

Distribuição da população infantojuvenil acolhida

Total das entidades de acolhimento institucional e Equipe de acompanhamento do Projeto Família Acolhedora (CREAS), das crianças e adolescentes inseridos nesses regimes, das crianças e adolescentes aptos à adoção, das crianças e adolescentes sem registro civil de nascimento e das crianças e adolescentes sem visita.

	número de entidades	número de c/a	% de c/a	aptos à adoção	% aptos à adoção	Sem R.C.N.	Sem Visita
Angra dos Reis	1	9	100,00	0	0,00	0	3
Acolhimento Institucional	1	9	100,00	0	0,00	0	3

Origem da população infantojuvenil acolhida no Município.

Município	Acolhidos	%
Angra dos Reis	9	100,00

Distribuição da população infantojuvenil oriunda do Município analisado, acolhida pelos demais Municípios do Estado.

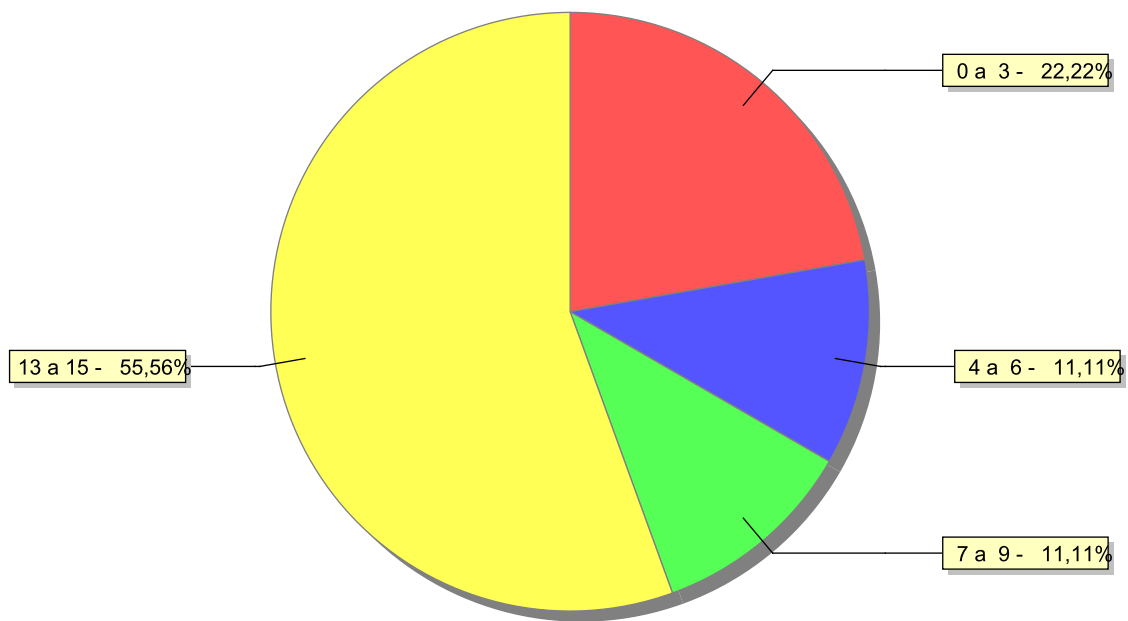
Município de localização do acolhido	Acolhidos	%
Belford Roxo	2	100,00
Total	2	100,00

Dos indicadores de faixa etária, sexo e escolaridade das crianças e adolescentes acolhidos.

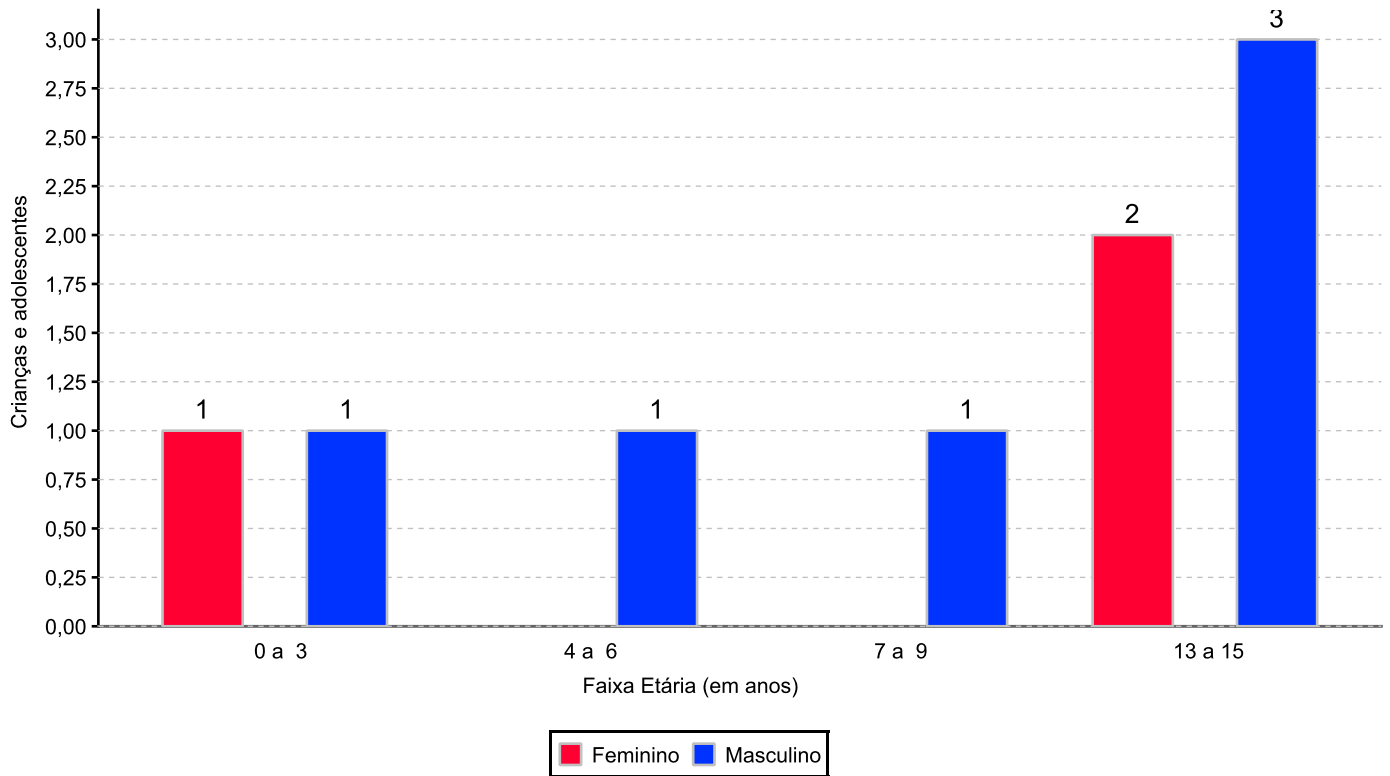
Faixa etária das crianças e adolescentes acolhidos.

Faixa etária	número de c/a	%
0 a 3	2	22,22
4 a 6	1	11,11
7 a 9	1	11,11
13 a 15	5	55,56
Total	9	100,00

Percentual de crianças e adolescentes acolhidos por faixa etária.



Distribuição das crianças e adolescentes acolhidos por sexo e faixa etária.



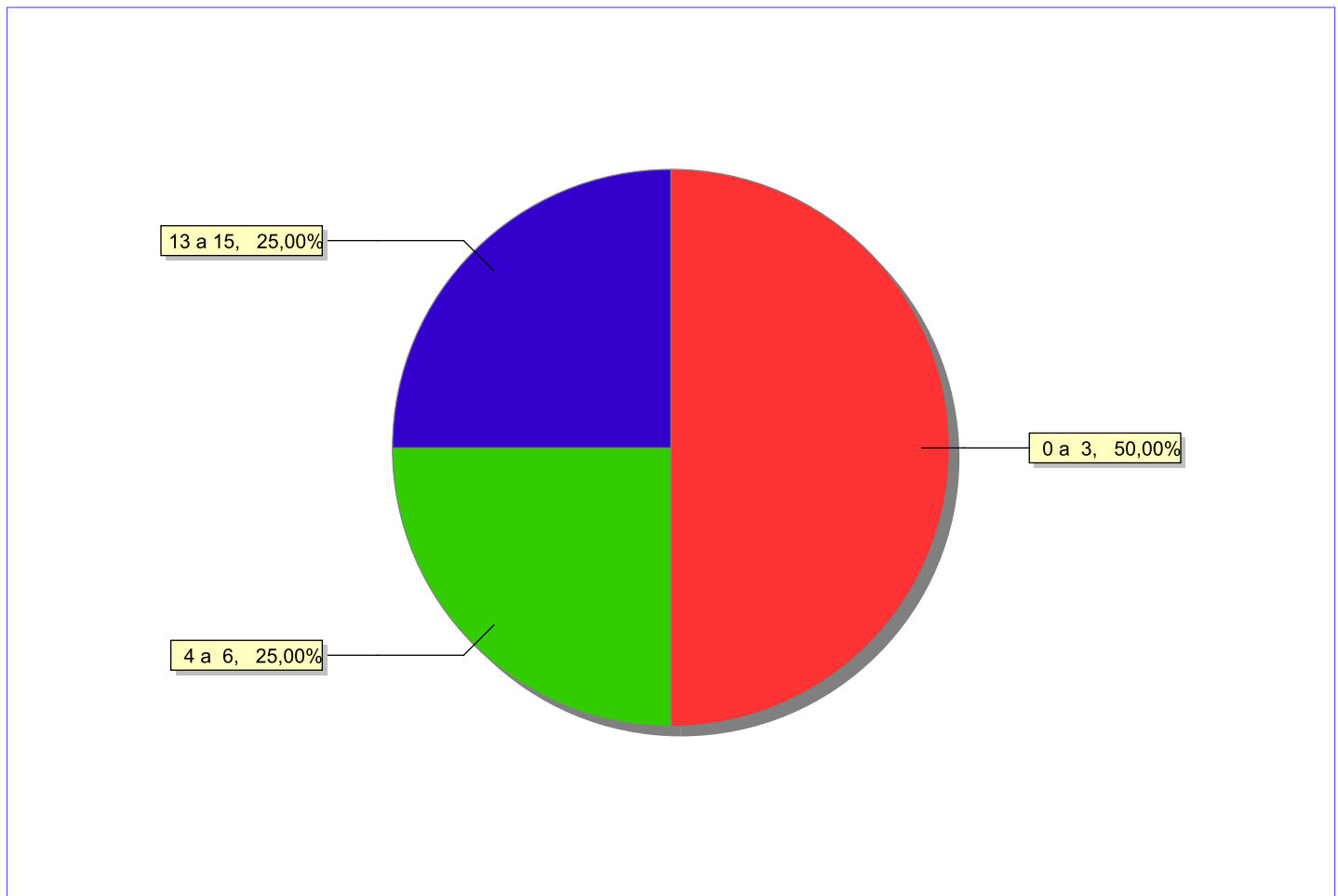
Escolaridade das crianças e adolescentes acolhidos, por faixa etária.

Faixa etária	Estuda	%	Não Estuda	%	Total	%
0 a 3	0	0,00	2	100,00	2	100,00
4 a 6	0	0,00	1	100,00	1	100,00
7 a 9	1	100,00	0	0,00	1	100,00
13 a 15	4	80,00	1	20,00	5	100,00
Total	5	55,56	4	44,44	9	100,00

Faixas etárias das crianças e adolescentes que não estudam.

Faixa etária	número de c/a	%
0 a 3	2	50,00
4 a 6	1	25,00
13 a 15	1	25,00
Total	4	100,00

Faixas etárias (em percentual) das crianças e adolescentes que não estudam.



Dos indicadores de deficiência e saúde.

Crianças e Adolescentes portadores de necessidades especiais.

Apresentam deficiência	nº de c/a	%
Sim	1	11,11
Não	8	88,89
Total	9	100,00

Detalhamento das crianças e adolescentes portadores de necessidades especiais.

Categoria	nº de c/a	%
Deficiência mental	1	100,00
Total	1	100,00

Crianças e Adolescentes acolhidos que necessitam de tratamento de saúde especial.

Necessidade de tratamento de saúde especial	número de c/a	%
Sim	2	22,22
Não	7	77,78
Total	9	100,00

Doenças mais comuns.

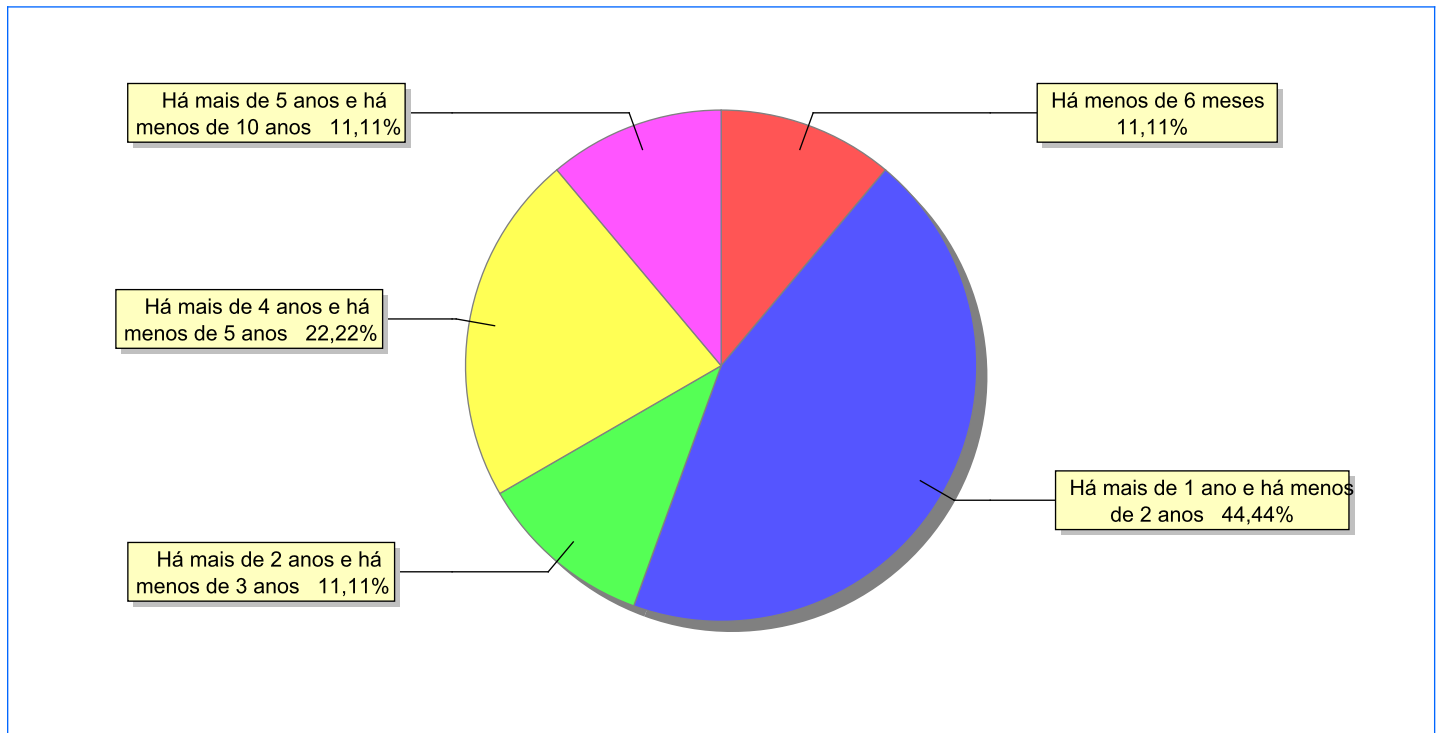
Doenças mais comuns	Incidência	%
Acompanhamento psicológico	1	25,00
Síndrome do Alcoolismo Fetal	1	25,00
Dificuldades fonoaudiológicas (tratamento fonoaudiológico)	1	25,00
Tratamento Oftalmológico	1	25,00
Total	4	100,00

Dos indicadores de período e motivo de acolhimento / desligamento.

Tempo de institucionalização das crianças e adolescentes que se encontram em regime de acolhimento institucional ou familiar.

C/A acolhidos	número de c/a	%
Há menos de 6 meses	1	11,11
Há mais de 1 ano e há menos de 2 anos	4	44,44
Há mais de 2 anos e há menos de 3 anos	1	11,11
Há mais de 4 anos e há menos de 5 anos	2	22,22
Há mais de 5 anos e há menos de 10 anos	1	11,11
Total	9	100,00

Percentual – tempo de acolhimento.



Motivo de acolhimento.

Motivo	número de c/a	%	feminino	masculino
Negligência	4	44,44	1	3
Devolução por tentativa de colocação familiar mal sucedida	2	22,22	1	1
Situação de Rua	2	22,22	1	1
Abandono pelos pais ou responsáveis	1	11,11	0	1
Total	9	100,00	3	6

Motivo de desligamento.

Motivo	nº de c/a	%	feminino	masculino
Reintegração Familiar	191	65,64	103	88
Colocação em família substituta	40	13,75	22	18
Evasão	28	9,62	15	13
Maioridade	15	5,15	6	9
Guarda por família extensa	7	2,41	4	3
Trans. para o Estado de Origem	4	1,37	2	2
Transferência para outro regime de atendimento	3	1,03	0	3
Recambiamento ao Município de Origem	2	0,69	2	0
Óbito	1	0,34	1	0
Total	291	100,00	155	136

Dos indicadores que podem contribuir para a definição da situação jurídica das crianças e adolescentes acolhidos.

Detalhamento da visitação	número de c/a	%
diária	1	11,11
semanal	3	33,33
mensal	1	11,11
bimestral	1	11,11
sem visita	3	33,33
Total	9	100,00

Relação entre visitação e Ação de Destituição do Poder Familiar (DPF).

Situação	número de c/a	%	número de c/a com DPF	% de c/a com DPF	número de c/a sem DPF	% de c/a sem DPF
Com visita	6	100,00	3	50,00	3	50,00
Sem visita	3	100,00	0	0,00	3	100,00
Total	9	100,00	3	33,33	6	66,67

Faixa etária das crianças e adolescentes sem visita.

Faixa Etária	número de c/a	%	número de c/a com DPF	% de c/a com DPF	número de c/a sem DPF	% de c/a sem DPF
4 a 6	1	100,00	0	0,00	1	100,00
13 a 15	2	100,00	0	0,00	2	100,00
Total	3	100,00	0	0,00	3	100,00

Detalhamento dos vínculos biológicos das crianças e adolescentes acolhidos.

Situação	número de c/a	%
Pai e/ou mãe vivo(s)	9	100,00
Total	9	100,00

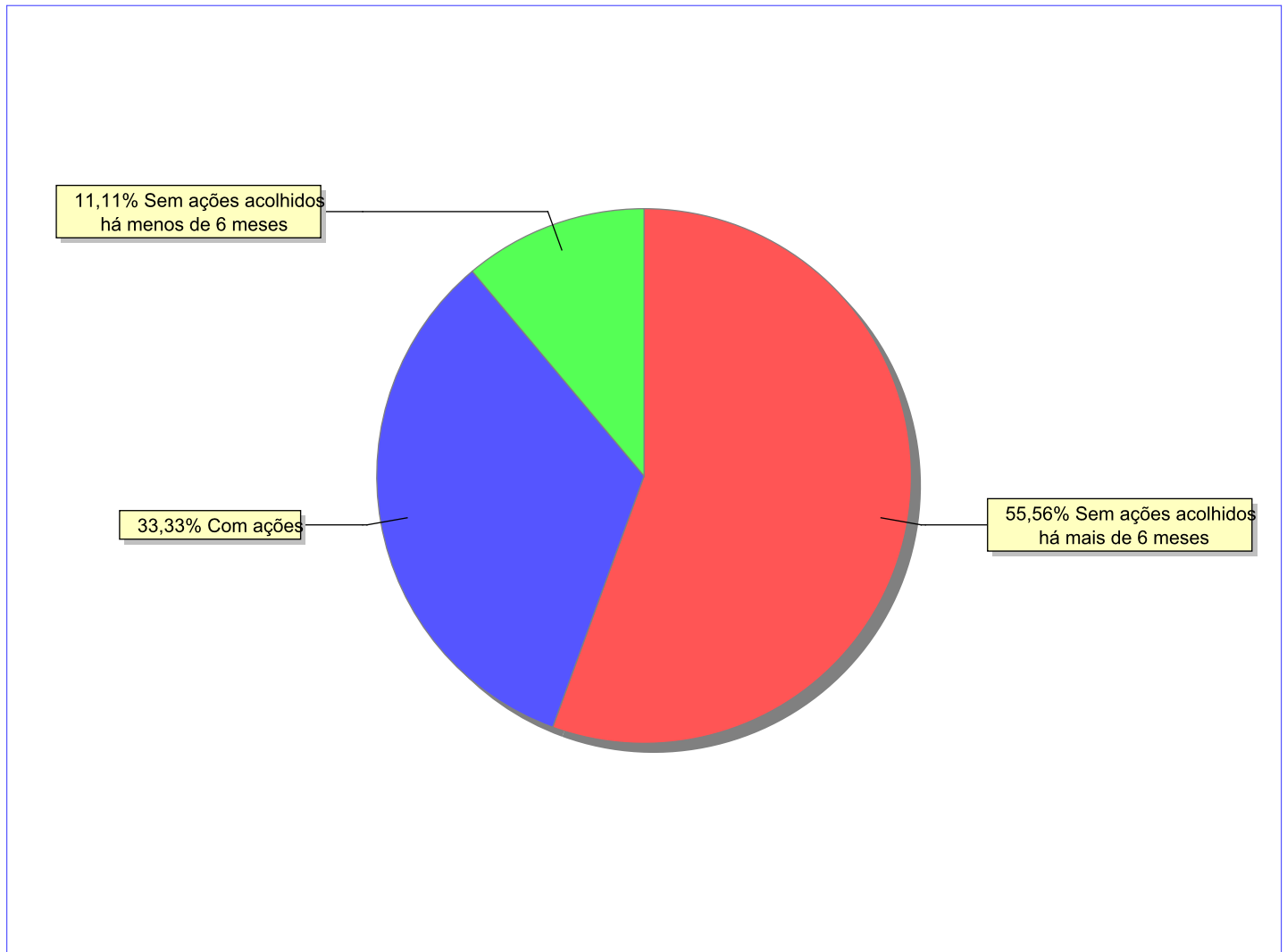
Detalhamento das ações de destituição propostas em favor de crianças e adolescentes acolhidos, com pai e/ou mãe vivo(s).

C/A	número de c/a	%
Sem DPF	6	66,67
Com DPF	3	33,33
Total	9	100,00

Panorama e detalhamento da situação das crianças e adolescentes no sistema de justiça

Panorama da situação da c/a no sistema de justiça	número de c/a	%
Sem ações judiciais	6	66,67
Com ações judiciais	3	33,33
Total	9	100,00

Distribuição percentual de ações.



Acompanhamento no âmbito da PJIJ de crianças e adolescentes sem ações judiciais.	número de c/a	%
--	---------------	---

Sem P.A. acolhidos há menos de 6 meses	1	16,67
Sem P.A. acolhidos há mais de 6 meses	5	83,33
Total	6	100,00

Acompanhamento no âmbito do Poder Judiciário	número de c/a	%
--	---------------	---

Com procedimentos judiciais	5	55,56
Com ações judiciais	3	33,33
Sem ações e sem procedimentos judiciais	1	11,11
Total	9	100,00

Ações Judiciais	número de ações	%
-----------------	-----------------	---

Ação de Destituição do Poder Familiar	3	100,00
Total	3	100,00

Procedimentos Judiciais	nº de procedimentos	%
-------------------------	---------------------	---

Procedimento Preliminar de Acolhimento	5	55,56
PAMP/Pedido de Providências	3	33,33
Averiguação Oficiosa de Paternidade	1	11,11
Total	9	100,00

Distribuição da população infantojuvenil acolhida

Total das entidades de acolhimento institucional e Equipe de acompanhamento do Projeto Família Acolhedora (CREAS), das crianças e adolescentes inseridos nesses regimes, das crianças e adolescentes aptos à adoção, das crianças e adolescentes sem registro civil de nascimento e das crianças e adolescentes sem visita.

	número de entidades	número de c/a	% de c/a	aptos à adoção	% aptos à adoção	Sem R.C.N.	Sem Visita
Araruama	2	17	100,00	1	5,88	0	10
Acolhimento Institucional	2	17	100,00	1	5,88	0	10

Origem da população infantojuvenil acolhida no Município.

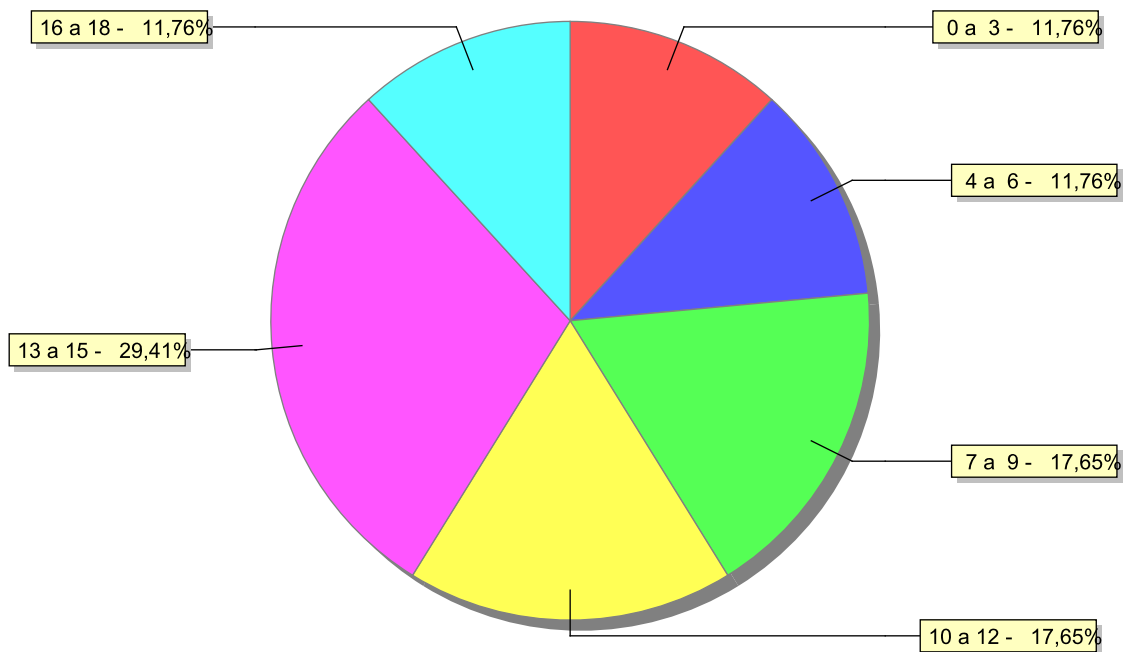
Município	Acolhidos	%
Araruama	15	88,24
São Gonçalo	1	5,88
Tanguá	1	5,88
Total	17	100,00

Dos indicadores de faixa etária, sexo e escolaridade das crianças e adolescentes acolhidos.

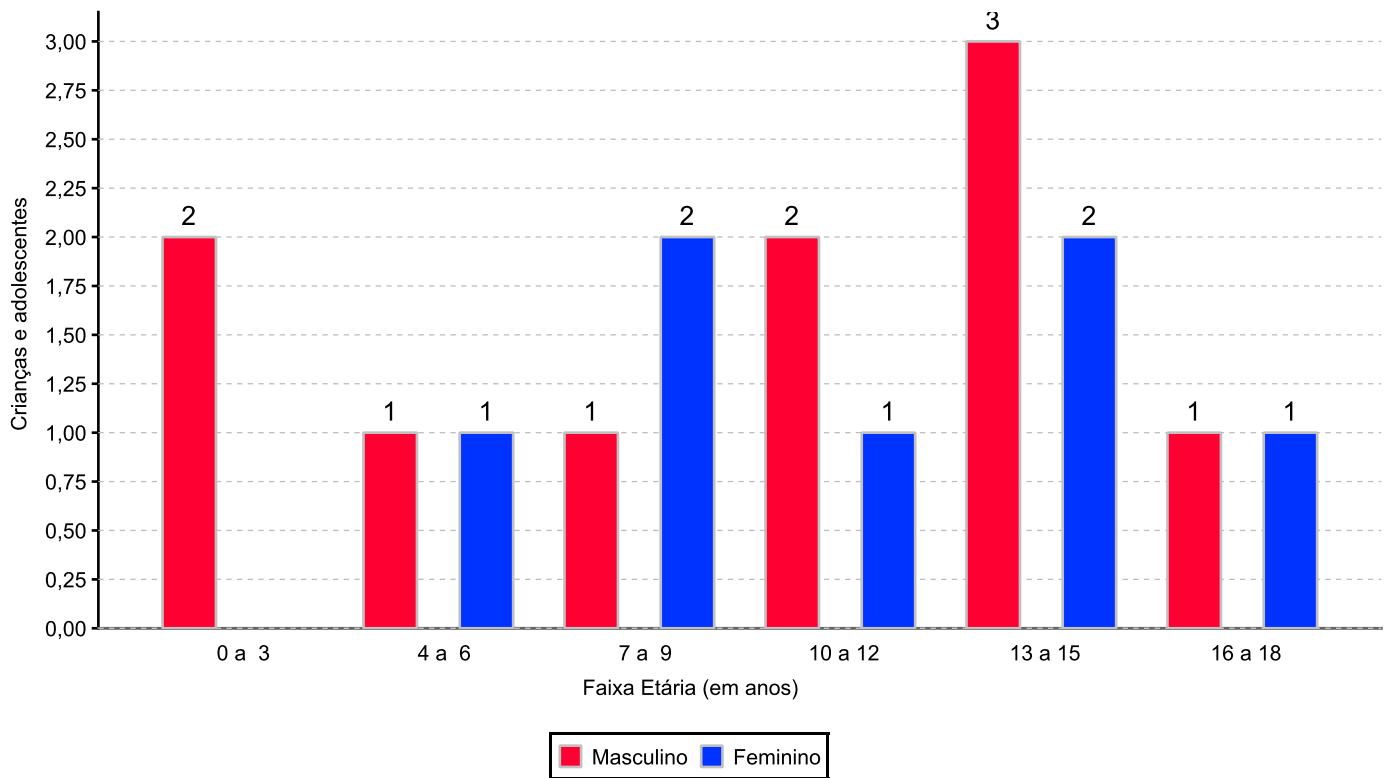
Faixa etária das crianças e adolescentes acolhidos.

Faixa etária	número de c/a	%
0 a 3	2	11,76
4 a 6	2	11,76
7 a 9	3	17,65
10 a 12	3	17,65
13 a 15	5	29,41
16 a 18	2	11,76
Total	17	100,00

Percentual de crianças e adolescentes acolhidos por faixa etária.



Distribuição das crianças e adolescentes acolhidos por sexo e faixa etária.



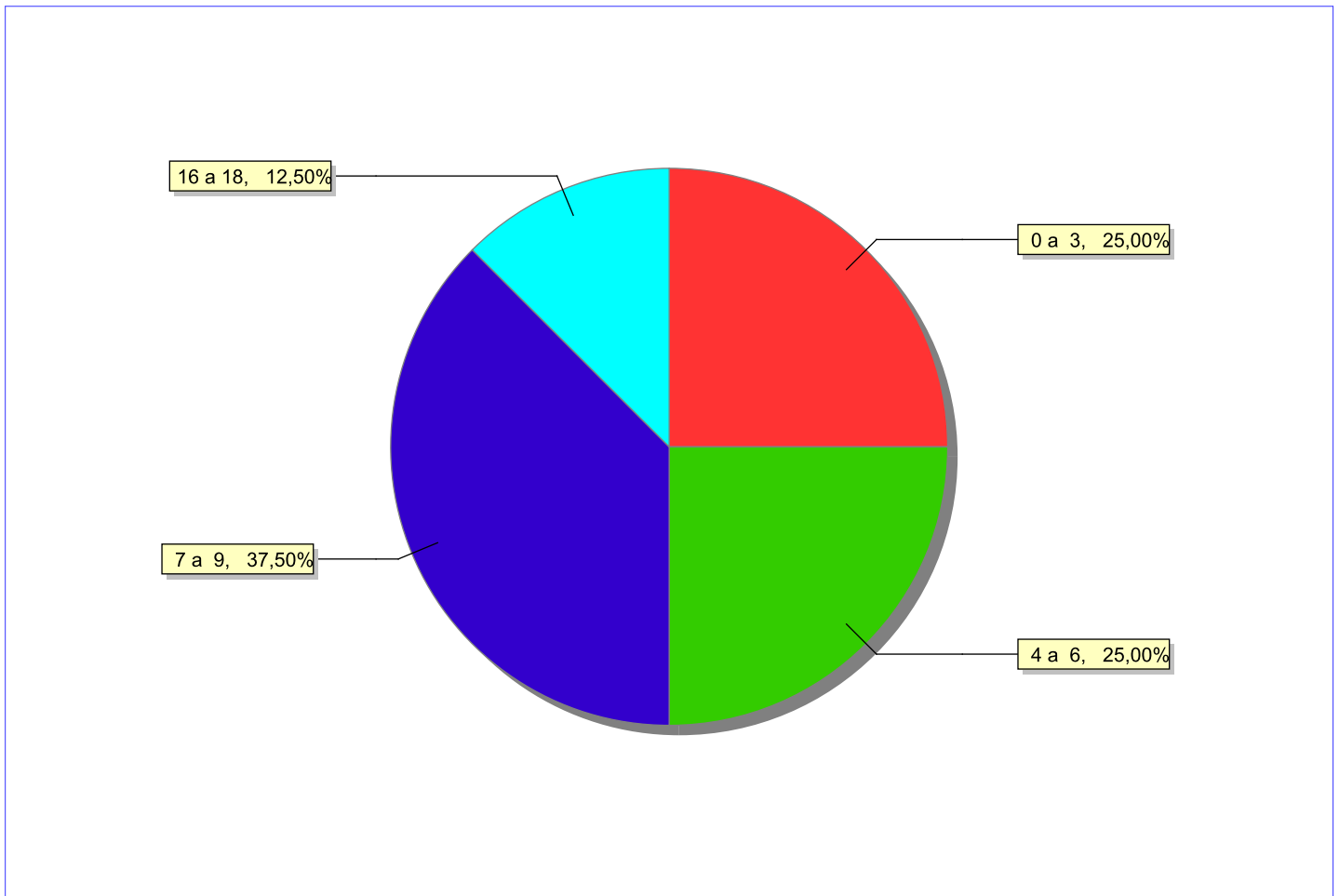
Escolaridade das crianças e adolescentes acolhidos, por faixa etária.

Faixa etária	Estuda	%	Não Estuda	%	Total	%
0 a 3	0	0,00	2	100,00	2	100,00
4 a 6	0	0,00	2	100,00	2	100,00
7 a 9	0	0,00	3	100,00	3	100,00
10 a 12	3	100,00	0	0,00	3	100,00
13 a 15	5	100,00	0	0,00	5	100,00
16 a 18	1	50,00	1	50,00	2	100,00
Total	9	52,94	8	47,06	17	100,00

Faixas etárias das crianças e adolescentes que não estudam.

Faixa etária	número de c/a	%
0 a 3	2	25,00
4 a 6	2	25,00
7 a 9	3	37,50
16 a 18	1	12,50
Total	8	100,00

Faixas etárias (em percentual) das crianças e adolescentes que não estudam.



Dos indicadores de deficiência e saúde.

Crianças e Adolescentes portadores de necessidades especiais.

Apresentam deficiência	nº de c/a	%
Não	17	100,00
Total	17	100,00

Crianças e Adolescentes acolhidos que necessitam de tratamento de saúde especial.

Necessidade de tratamento de saúde especial	número de c/a	%
Sim	7	41,18
Não	10	58,82
Total	17	100,00

Doenças mais comuns.

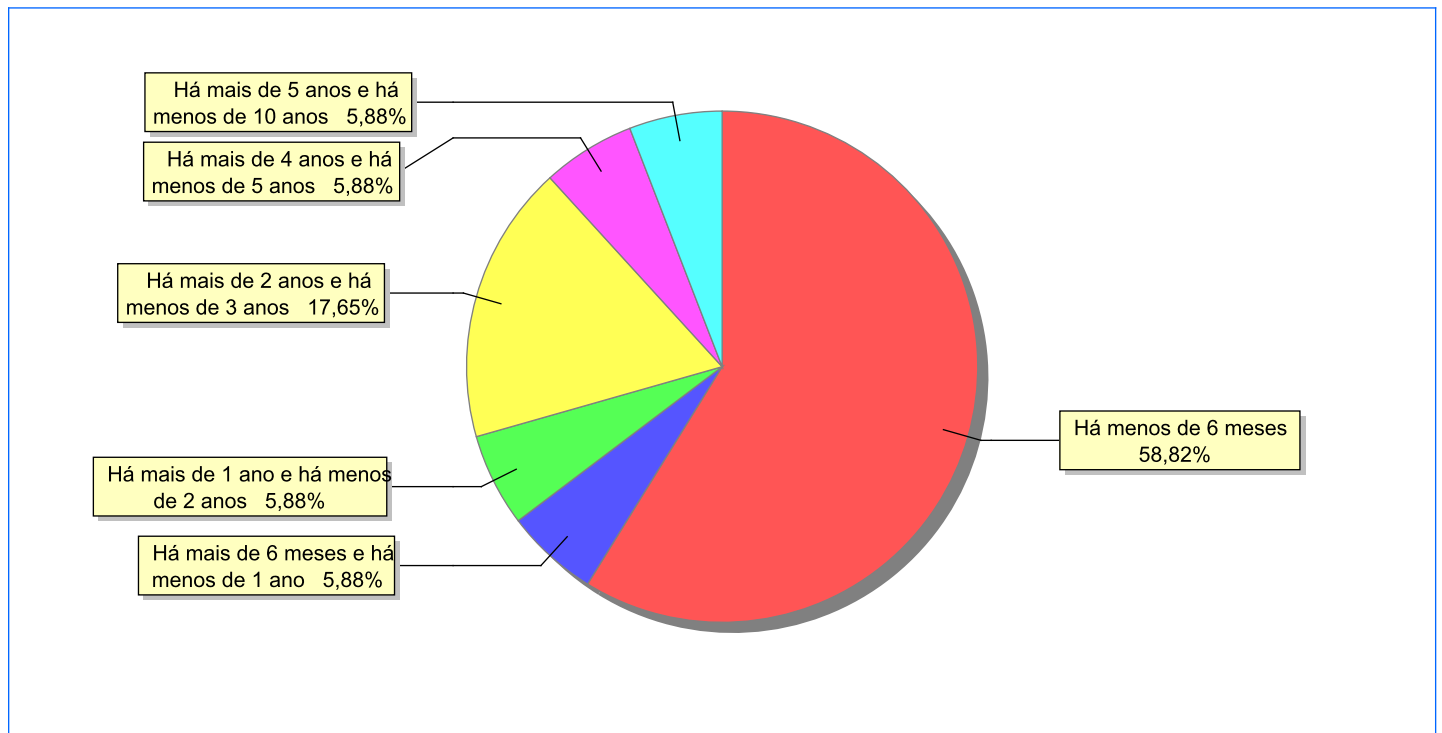
Doenças mais comuns	Incidência	%
Acompanhamento psicológico	4	44,44
Acompanhamento Psiquiátrico	4	44,44
Dependência química (álcool ou drogas)	1	11,11
Total	9	100,00

Dos indicadores de período e motivo de acolhimento / desligamento.

Tempo de institucionalização das crianças e adolescentes que se encontram em regime de acolhimento institucional ou familiar.

C/A acolhidos	número de c/a	%
Há menos de 6 meses	10	58,82
Há mais de 6 meses e há menos de 1 ano	1	5,88
Há mais de 1 ano e há menos de 2 anos	1	5,88
Há mais de 2 anos e há menos de 3 anos	3	17,65
Há mais de 4 anos e há menos de 5 anos	1	5,88
Há mais de 5 anos e há menos de 10 anos	1	5,88
Total	17	100,00

Percentual – tempo de acolhimento.



Motivo de acolhimento.

Motivo	número de c/a	%	feminino	masculino
Negligência	7	41,18	4	3
Conflitos no ambiente familiar	5	29,41	2	3
Situação de Rua	2	11,76	0	2
Risco de vida na comunidade	1	5,88	0	1
Pais ou responsáveis dependentes químicos ou alcoolistas	1	5,88	1	0
Abandono pelos pais ou responsáveis	1	5,88	0	1
Total	17	100,00	7	10

Motivo de desligamento.

Motivo	nº de c/a	%	feminino	masculino
Reintegração Familiar	114	55,88	62	52
Colocação em família substituta	29	14,22	10	19
Evasão	28	13,73	12	16
Maioridade	13	6,37	5	8
Guarda por família extensa	11	5,39	6	5
Transferência para outro regime de atendimento	5	2,45	3	2
Recambiamento ao Município de Origem	3	1,47	1	2
Encerramento das atividades da entidade de acolhimento	1	0,49	1	0
Total	204	100,00	100	104

Dos indicadores que podem contribuir para a definição da situação jurídica das crianças e adolescentes acolhidos.

Detalhamento da visitação	número de c/a	%
semanal	6	35,29
quinzenal	1	5,88
sem visita	10	58,82
Total	17	100,00

Relação entre visitação e Ação de Destituição do Poder Familiar (DPF).

Situação	número de c/a	%	número de c/a com DPF	% de c/a com DPF	número de c/a sem DPF	% de c/a sem DPF
Com visita	7	100,00	1	14,29	6	85,71
Sem visita	10	100,00	1	10,00	9	90,00
Total	17	100,00	2	11,76	15	88,24

Faixa etária das crianças e adolescentes sem visita.

Faixa Etária	número de c/a	%	número de c/a com DPF	% de c/a com DPF	número de c/a sem DPF	% de c/a sem DPF
0 a 3	1	100,00	0	0,00	1	100,00
7 a 9	2	100,00	0	0,00	2	100,00
10 a 12	2	100,00	0	0,00	2	100,00
13 a 15	4	100,00	0	0,00	4	100,00
16 a 18	1	100,00	1	100,00	0	0,00
Total	10	100,00	1	10,00	9	90,00

Detalhamento dos vínculos biológicos das crianças e adolescentes acolhidos.

Situação	número de c/a	%
Pai e/ou mãe vivo(s)	16	94,12
DPF com trânsito em julgado	1	5,88
Total	17	100,00

Detalhamento das ações de destituição propostas em favor de crianças e adolescentes acolhidos, com pai e/ou mãe vivo(s).

C/A	número de c/a	%
Sem DPF	15	88,24
Com DPF	2	11,76
Total	17	100,00

Detalhamento da situação jurídica das crianças e adolescentes aptas à adoção Crianças e Adolescentes aptos à adoção.

Motivo	número de c/a	%
DPF com trânsito em julgado	1	100,00
Total	1	100,00

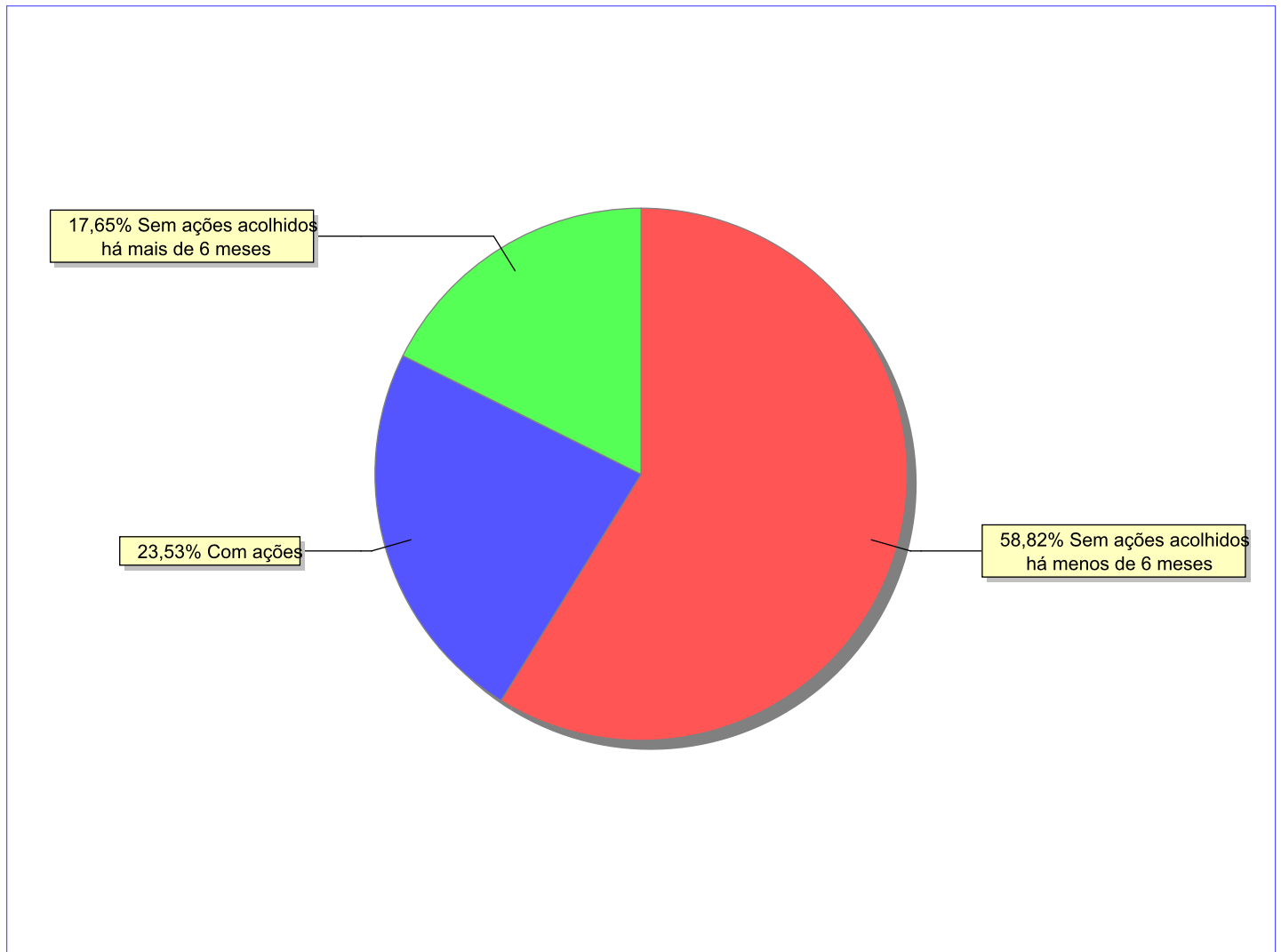
Perfil dos Aptos à adoção

Critério	Órfãos	DPF	Pais Desconhecidos	Entrega Voluntária	Total
Sexo					
Feminino	0	1	0	0	1
Total	0	1	0	0	1
Faixa Etária					
16 a 18	0	1	0	0	1
Total	0	1	0	0	1
Tempo de Acolhimento					
Há mais de 5 anos e há menos de 10 anos	0	1	0	0	1
Total	0	1	0	0	1
Deficiências					
Não	0	1	0	0	1
Total	0	1	0	0	1
Doenças					
Sim	0	1	0	0	1
Total	0	1	0	0	1

Panorama e detalhamento da situação das crianças e adolescentes no sistema de justiça

Panorama da situação da c/a no sistema de justiça	número de c/a	%
Sem ações judiciais	13	76,47
Com ações judiciais	4	23,53
Total	17	100,00

Distribuição percentual de ações.



Acompanhamento no âmbito da PJIJ de crianças e adolescentes sem ações judiciais.	número de c/a	%
--	---------------	---

Sem P.A. acolhidos há mais de 6 meses	3	23,08
Sem P.A. acolhidos há menos de 6 meses	10	76,92
Total	13	100,00

Acompanhamento no âmbito do Poder Judiciário	número de c/a	%
--	---------------	---

Sem ações e sem procedimentos judiciais	11	64,71
Com ações judiciais	4	23,53

Acompanhamento no âmbito do Poder Judiciário	número de c/a	%
Com procedimentos judiciais	2	11,76
Total	17	100,00

Ações Judiciais	número de ações	%
Ação de Destituição do Poder Familiar	2	33,33
Representação em face dos pais ou responsável (Art. 249, ECA)	2	33,33
Ação de Guarda Judicial	2	33,33
Total	6	100,00

Procedimentos Judiciais	nº de procedimentos	%
Procedimento Preliminar de Acolhimento	4	80,00
PAMP/Pedido de Providências	1	20,00
Total	5	100,00

Distribuição da população infantojuvenil acolhida

Total das entidades de acolhimento institucional e Equipe de acompanhamento do Projeto Família Acolhedora (CREAS), das crianças e adolescentes inseridos nesses regimes, das crianças e adolescentes aptos à adoção, das crianças e adolescentes sem registro civil de nascimento e das crianças e adolescentes sem visita.

	número de entidades	número de c/a	% de c/a	aptos à adoção	% aptos à adoção	Sem R.C.N.	Sem Visita
Armação dos Búzios	1	7	100,00	1	14,29	0	1
Acolhimento Institucional	1	7	100,00	1	14,29	0	1

Origem da população infantojuvenil acolhida no Município.

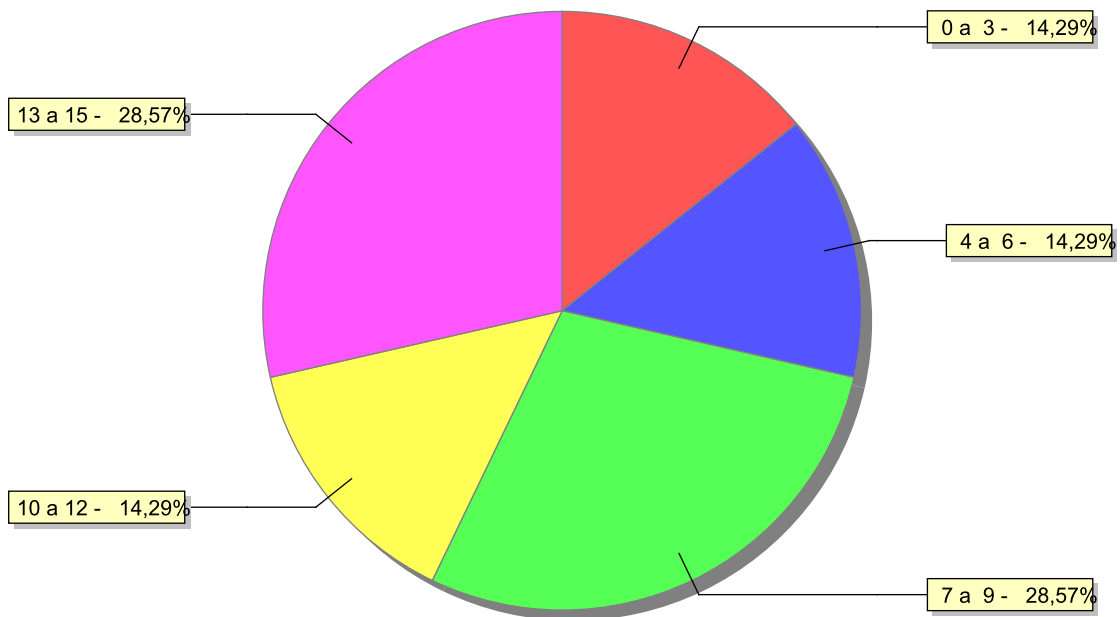
Município	Acolhidos	%
Armação dos Búzios	6	85,71
São João da Barra	1	14,29
Total	7	100,00

Dos indicadores de faixa etária, sexo e escolaridade das crianças e adolescentes acolhidos.

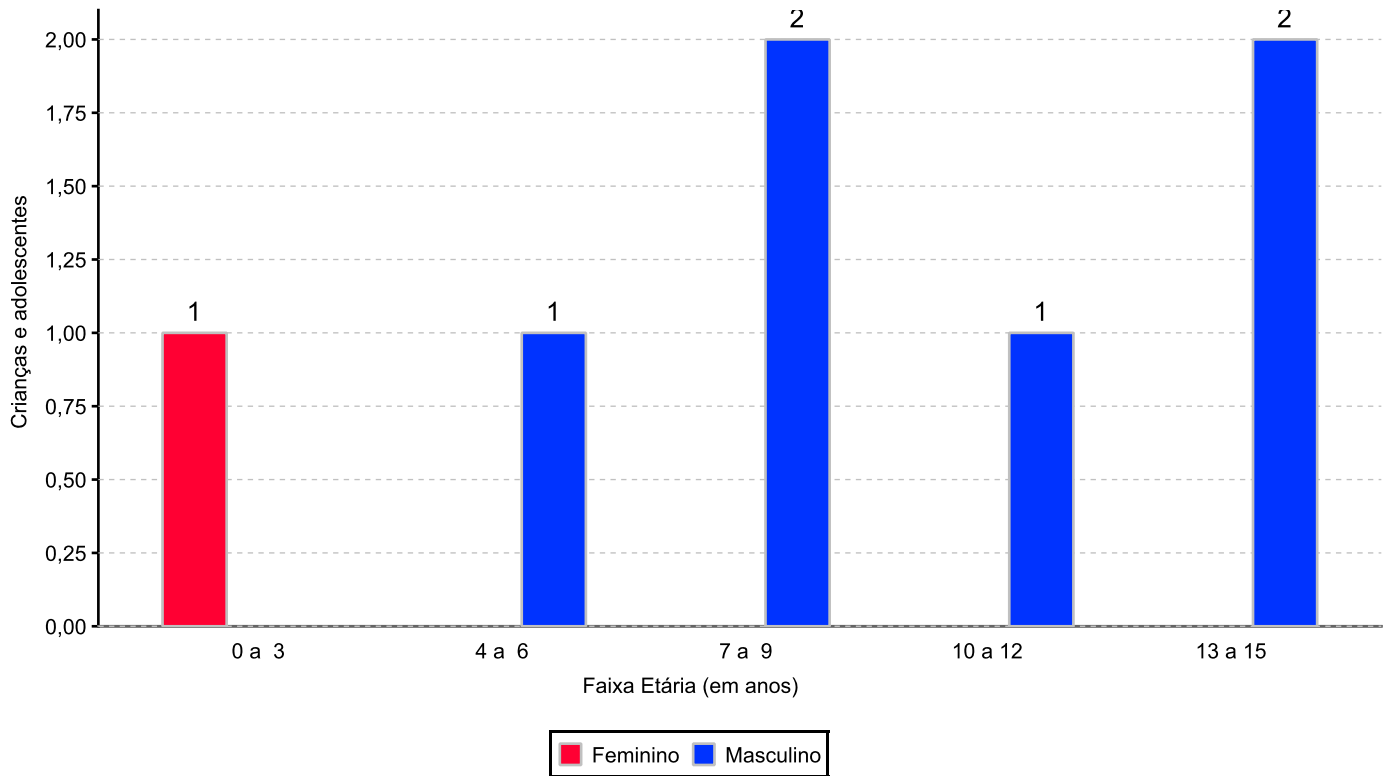
Faixa etária das crianças e adolescentes acolhidos.

Faixa etária	número de c/a	%
0 a 3	1	14,29
4 a 6	1	14,29
7 a 9	2	28,57
10 a 12	1	14,29
13 a 15	2	28,57
Total	7	100,00

Percentual de crianças e adolescentes acolhidos por faixa etária.



Distribuição das crianças e adolescentes acolhidos por sexo e faixa etária.



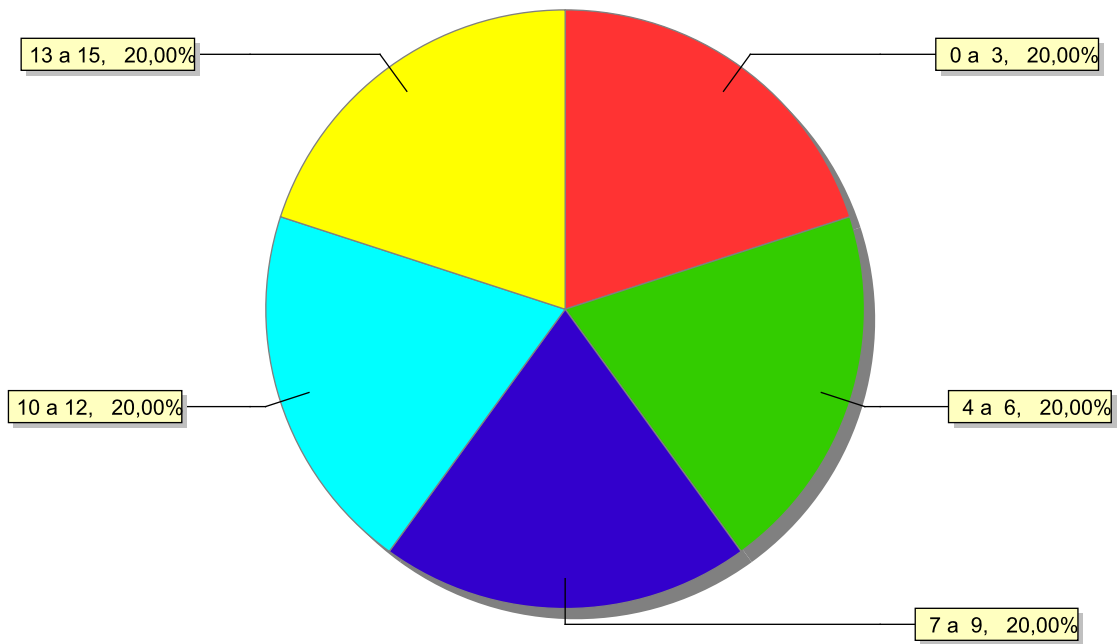
Escolaridade das crianças e adolescentes acolhidos, por faixa etária.

Faixa etária	Estuda	%	Não Estuda	%	Total	%
0 a 3	0	0,00	1	100,00	1	100,00
4 a 6	0	0,00	1	100,00	1	100,00
7 a 9	1	50,00	1	50,00	2	100,00
10 a 12	0	0,00	1	100,00	1	100,00
13 a 15	1	50,00	1	50,00	2	100,00
Total	2	28,57	5	71,43	7	100,00

Faixas etárias das crianças e adolescentes que não estudam.

Faixa etária	número de c/a	%
0 a 3	1	20,00
4 a 6	1	20,00
7 a 9	1	20,00
10 a 12	1	20,00
13 a 15	1	20,00
Total	5	100,00

Faixas etárias (em percentual) das crianças e adolescentes que não estudam.



Dos indicadores de deficiência e saúde.

Crianças e Adolescentes portadores de necessidades especiais.

Apresentam deficiência	nº de c/a	%
Não	7	100,00
Total	7	100,00

Crianças e Adolescentes acolhidos que necessitam de tratamento de saúde especial.

Necessidade de tratamento de saúde especial	número de c/a	%
Sim	1	14,29
Não	6	85,71
Total	7	100,00

Doenças mais comuns.

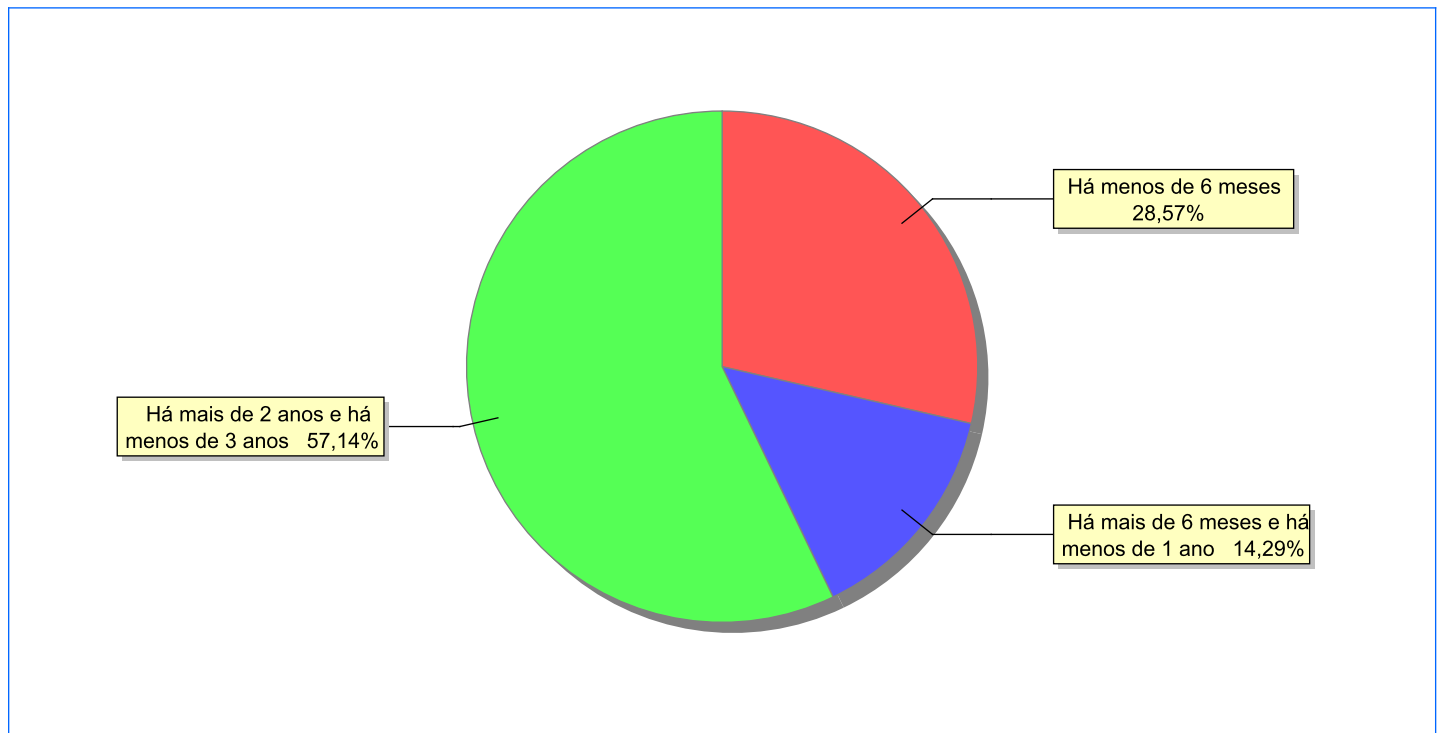
Doenças mais comuns	Incidência	%
Acompanhamento psicológico	1	50,00
Transtorno bipolar	1	50,00
Total	2	100,00

Dos indicadores de período e motivo de acolhimento / desligamento.

Tempo de institucionalização das crianças e adolescentes que se encontram em regime de acolhimento institucional ou familiar.

C/A acolhidos	número de c/a	%
Há menos de 6 meses	2	28,57
Há mais de 6 meses e há menos de 1 ano	1	14,29
Há mais de 2 anos e há menos de 3 anos	4	57,14
Total	7	100,00

Percentual – tempo de acolhimento.



Motivo de acolhimento.

Motivo	número de c/a	%	feminino	masculino
Negligência	3	42,86	0	3
Carência de recursos materiais da família ou responsáveis	2	28,57	1	1
Em razão de sua conduta	1	14,29	0	1
Abuso sexual / Suspeita de abuso sexual	1	14,29	0	1
Total	7	100,00	1	6

Motivo de desligamento.

Motivo	nº de c/a	%	feminino	masculino
Reintegração Familiar	11	52,38	7	4
Guarda por família extensa	5	23,81	1	4
Colocação em família substituta	2	9,52	1	1
Emancipação	1	4,76	0	1
Evasão	1	4,76	1	0
Recambiamento ao Município de Origem	1	4,76	1	0
Total	21	100,00	11	10

Dos indicadores que podem contribuir para a definição da situação jurídica das crianças e adolescentes acolhidos.

Detalhamento da visitação	número de c/a	%
semanal	6	85,71
sem visita	1	14,29
Total	7	100,00

Relação entre visitação e Ação de Destituição do Poder Familiar (DPF).

Situação	número de c/a	%	número de c/a com DPF	% de c/a com DPF	número de c/a sem DPF	% de c/a sem DPF
Com visita	6	100,00	0	0,00	6	100,00
Sem visita	1	100,00	0	0,00	1	100,00
Total	7	100,00	0	0,00	7	100,00

Faixa etária das crianças e adolescentes sem visita.

Faixa Etária	número de c/a	%	número de c/a com DPF	% de c/a com DPF	número de c/a sem DPF	% de c/a sem DPF
7 a 9	1	100,00	0	0,00	1	100,00
Total	1	100,00	0	0,00	1	100,00

Detalhamento dos vínculos biológicos das crianças e adolescentes acolhidos.

Situação	número de c/a	%
Pai e/ou mãe vivo(s)	6	85,71
Órfãos	1	14,29
Total	7	100,00

Detalhamento das ações de destituição propostas em favor de crianças e adolescentes acolhidos, com pai e/ou mãe vivo(s).

C/A	número de c/a	%
Sem DPF	6	100,00
Total	6	100,00

Detalhamento da situação jurídica das crianças e adolescentes aptas à adoção

Crianças e Adolescentes aptos à adoção.

Motivo	número de c/a	%
Óbito dos pais	1	100,00
Total	1	100,00

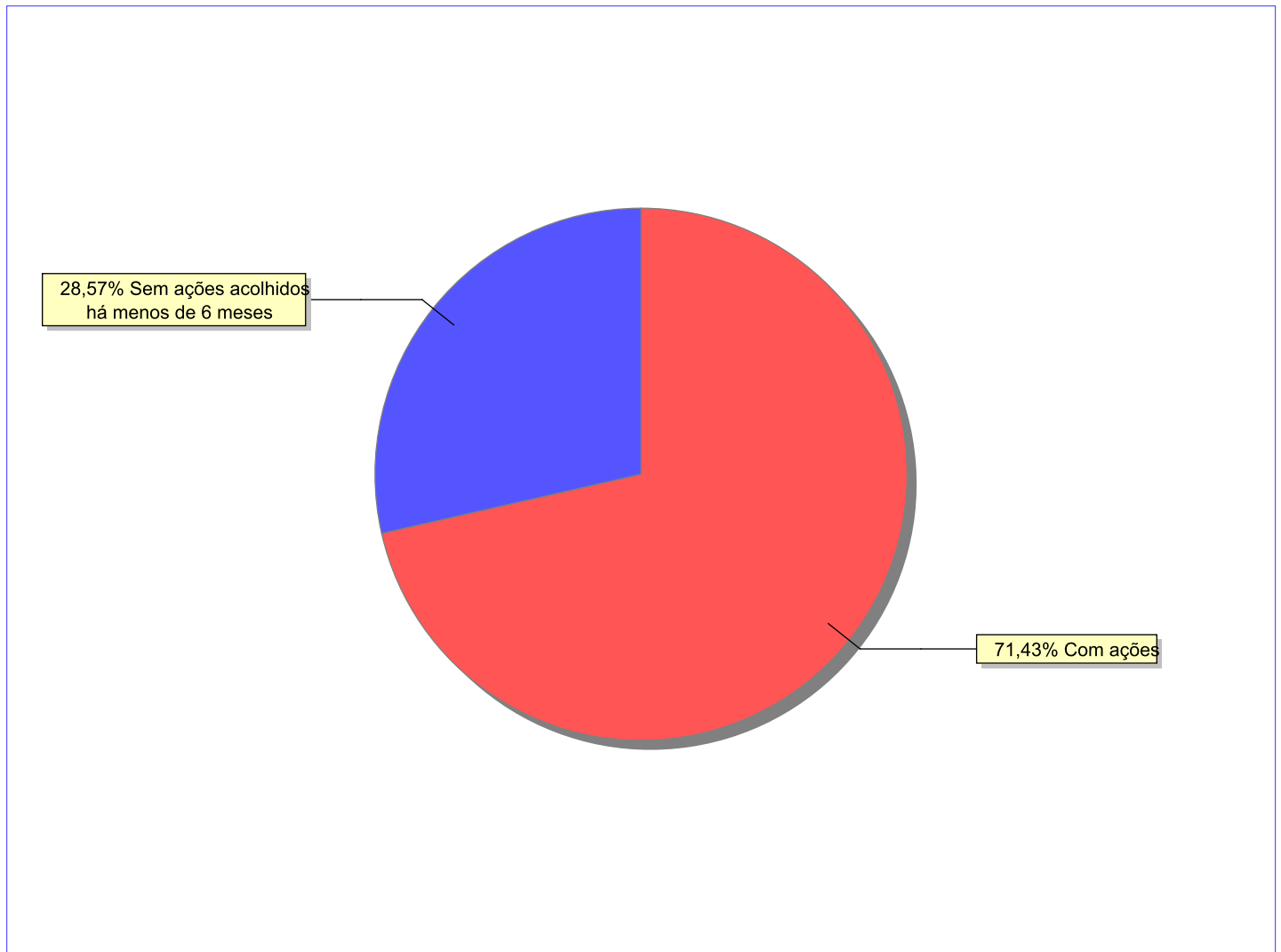
Perfil dos Aptos à adoção

Critério	Órfãos	DPF	Pais Desconhecidos	Entrega Voluntária	Total
Sexo					
Masculino	1	0	0	0	1
Total	1	0	0	0	1
Faixa Etária					
7 a 9	1	0	0	0	1
Total	1	0	0	0	1
Tempo de Acolhimento					
Há mais de 6 meses e há menos de 1 ano	1	0	0	0	1
Total	1	0	0	0	1
Deficiências					
Não	1	0	0	0	1
Total	1	0	0	0	1
Doenças					
Não	1	0	0	0	1
Total	1	0	0	0	1

Panorama e detalhamento da situação das crianças e adolescentes no sistema de justiça

Panorama da situação da c/a no sistema de justiça	número de c/a	%
Com ações judiciais	5	71,43
Sem ações judiciais	2	28,57
Total	7	100,00

Distribuição percentual de ações.



Acompanhamento no âmbito da PJIJ de crianças e adolescentes sem ações judiciais.	número de c/a	%
--	---------------	---

Sem P.A. acolhidos há menos de 6 meses	2	100,00
--	---	--------

Total	2	100,00
--------------	----------	---------------

Acompanhamento no âmbito do Poder Judiciário	número de c/a	%
--	---------------	---

Com ações judiciais	5	71,43
---------------------	---	-------

Sem ações e sem procedimentos judiciais	2	28,57
---	---	-------

Total	7	100,00
--------------	----------	---------------

Ações Judiciais	número de ações	%
Ação de Suspensão do Poder Familiar (Art.24 ECA)	4	44,44
Ação Cautelar Inominada	1	11,11
Ação de Nomeação de Guardião	1	11,11
Representação em face dos pais ou responsável (Art. 249, ECA)	1	11,11
Ação de Alimentos em face dos pais ou responsável	1	11,11
Ação de Guarda Judicial	1	11,11
Total	9	100,00

Procedimentos Judiciais	nº de procedimentos	%
Procedimento Preliminar de Acolhimento	3	100,00
Total	3	100,00

Distribuição da população infantojuvenil acolhida

Total das entidades de acolhimento institucional e Equipe de acompanhamento do Projeto Família Acolhedora (CREAS), das crianças e adolescentes inseridos nesses regimes, das crianças e adolescentes aptos à adoção, das crianças e adolescentes sem registro civil de nascimento e das crianças e adolescentes sem visita.

	número de entidades	número de c/a	% de c/a	aptos à adoção	% aptos à adoção	Sem R.C.N.	Sem Visita
Barra do Pirá	1	7	100,00	0	0,00	0	2
Acolhimento Institucional	1	7	100,00	0	0,00	0	2

Origem da população infantojuvenil acolhida no Município.

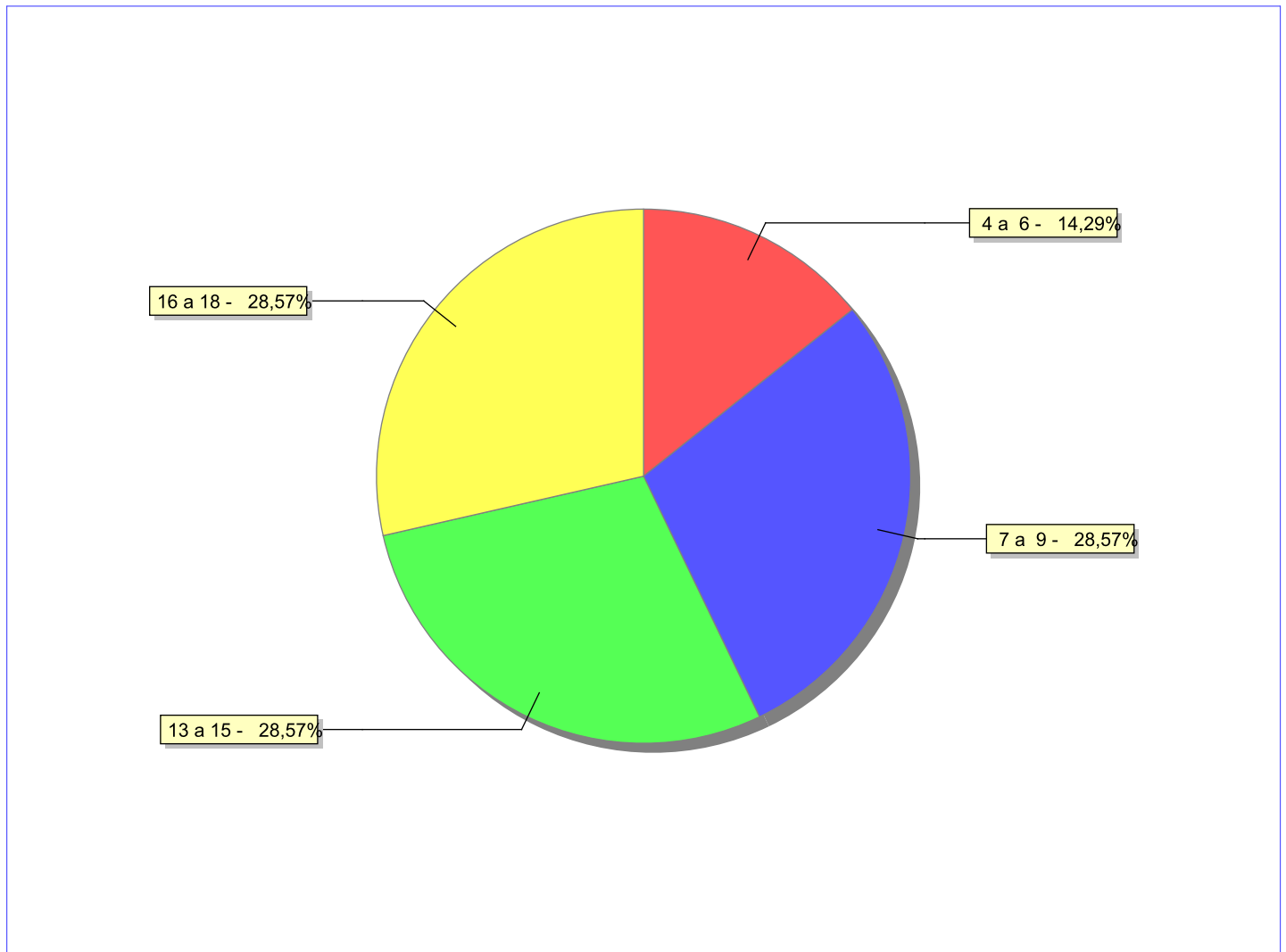
Município	Acolhidos	%
Barra do Pirai	6	85,71
Mendes	1	14,29
Total	7	100,00

Dos indicadores de faixa etária, sexo e escolaridade das crianças e adolescentes acolhidos.

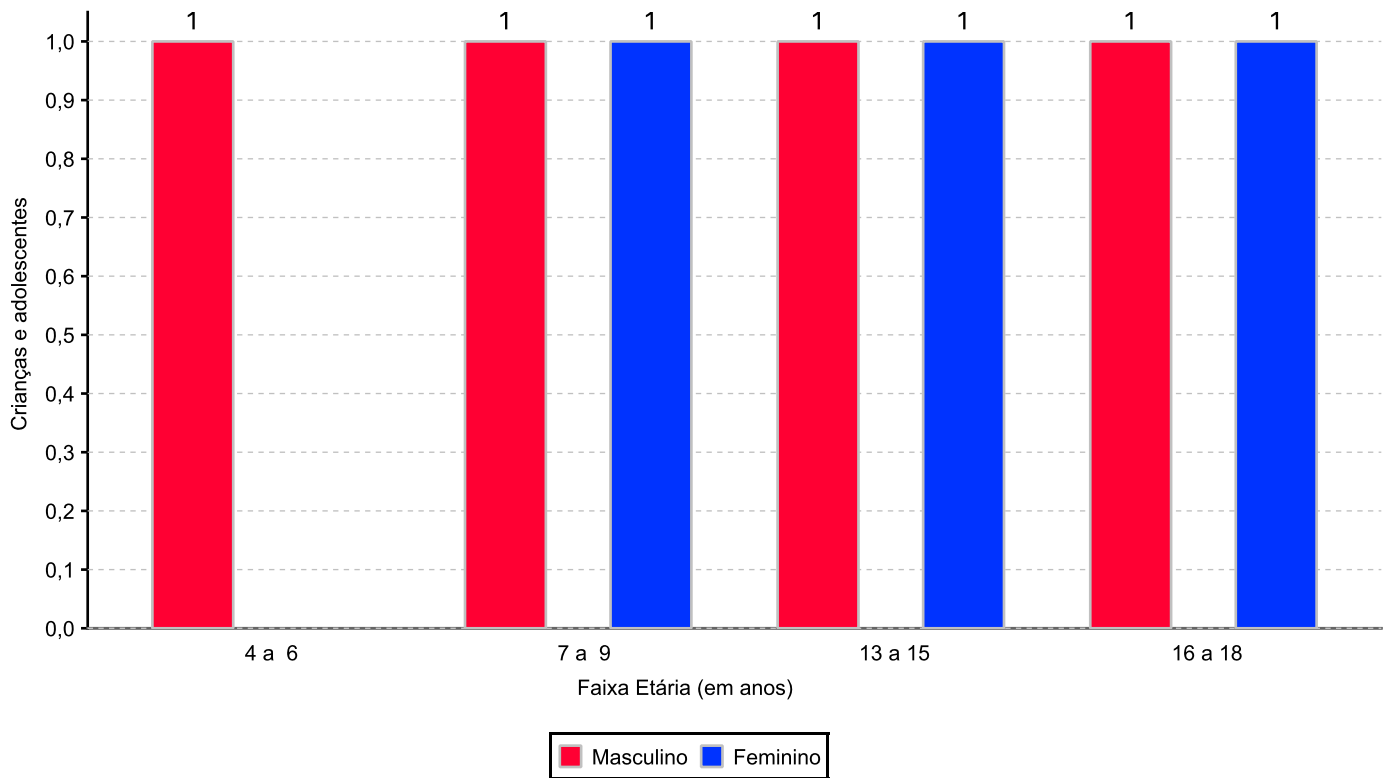
Faixa etária das crianças e adolescentes acolhidos.

Faixa etária	número de c/a	%
4 a 6	1	14,29
7 a 9	2	28,57
13 a 15	2	28,57
16 a 18	2	28,57
Total	7	100,00

Percentual de crianças e adolescentes acolhidos por faixa etária.



Distribuição das crianças e adolescentes acolhidos por sexo e faixa etária.



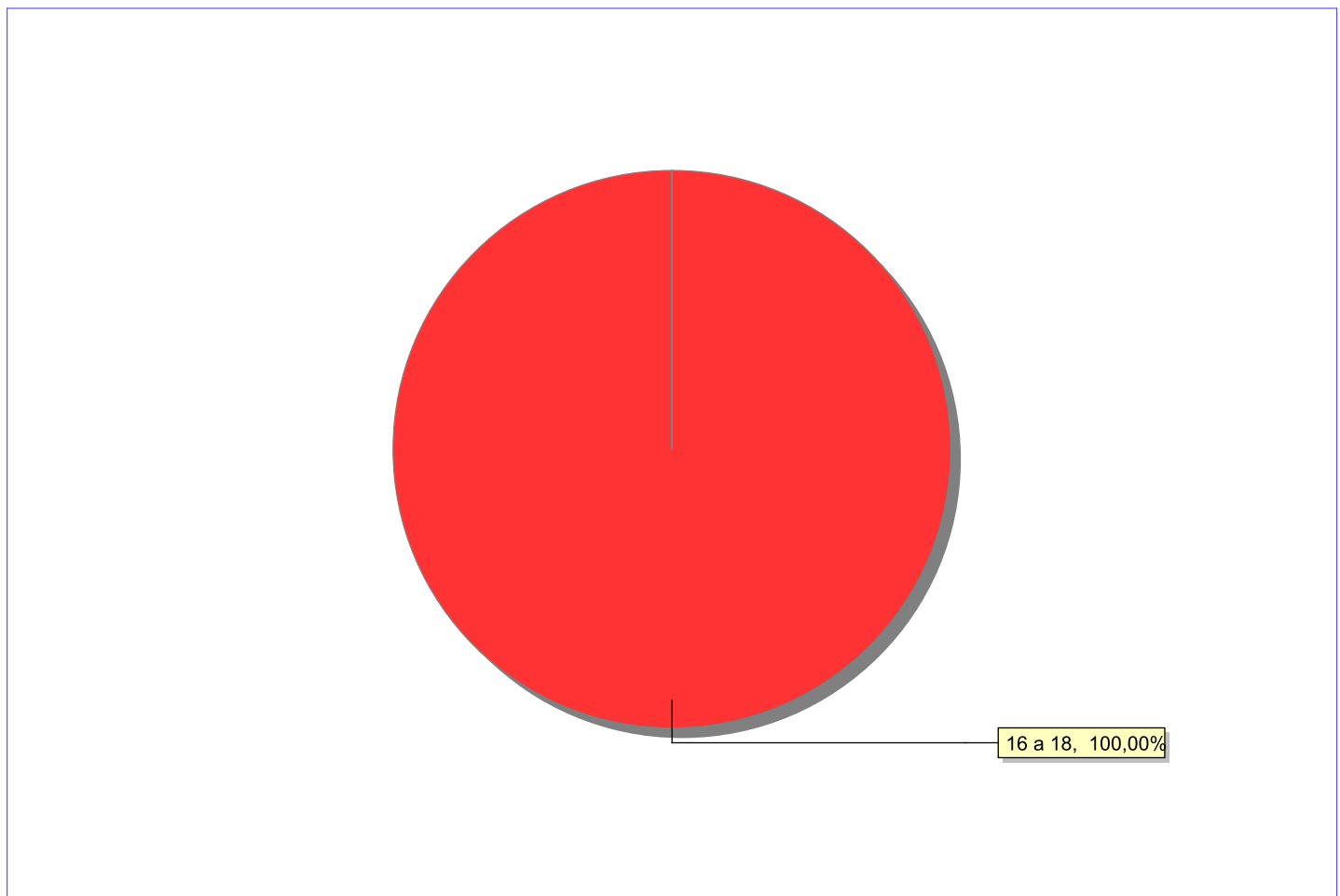
Escolaridade das crianças e adolescentes acolhidos, por faixa etária.

Faixa etária	Estuda	%	Não Estuda	%	Total	%
4 a 6	1	100,00	0	0,00	1	100,00
7 a 9	2	100,00	0	0,00	2	100,00
13 a 15	2	100,00	0	0,00	2	100,00
16 a 18	1	50,00	1	50,00	2	100,00
Total	6	85,72	1	14,29	7	100,00

Faixas etárias das crianças e adolescentes que não estudam.

Faixa etária	número de c/a	%
16 a 18	1	100,00
Total	1	100,00

Faixas etárias (em percentual) das crianças e adolescentes que não estudam.



Dos indicadores de deficiência e saúde.

Crianças e Adolescentes portadores de necessidades especiais.

Apresentam deficiência	nº de c/a	%
Sim	1	14,29
Não	6	85,71
Total	7	100,00

Detalhamento das crianças e adolescentes portadores de necessidades especiais.

Categoria	nº de c/a	%
Deficiência mental	1	100,00
Total	1	100,00

Crianças e Adolescentes acolhidos que necessitam de tratamento de saúde especial.

Necessidade de tratamento de saúde especial	número de c/a	%
Sim	2	28,57
Não	5	71,43
Total	7	100,00

Doenças mais comuns.

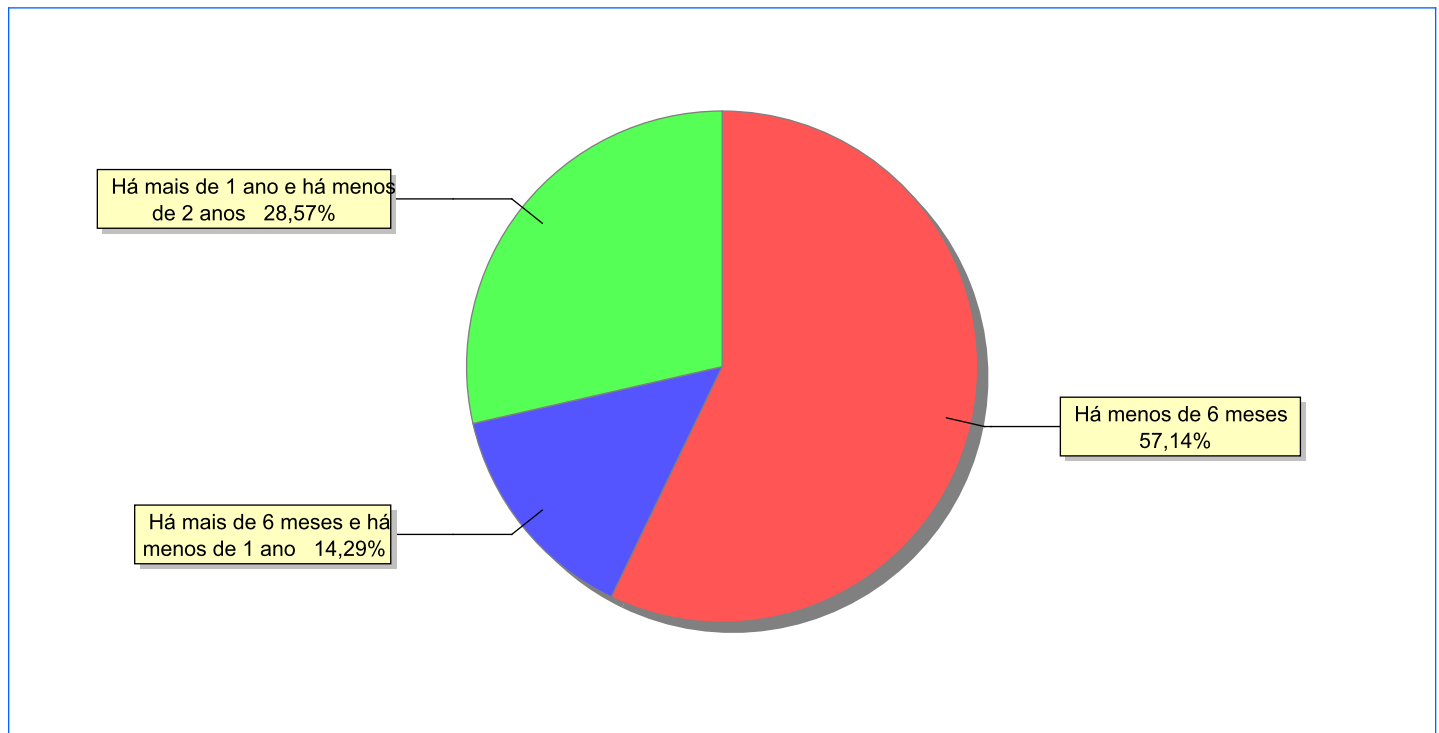
Doenças mais comuns	Incidência	%
Transtornos Mentais	1	50,00
Alergia	1	50,00
Total	2	100,00

Dos indicadores de período e motivo de acolhimento / desligamento.

Tempo de institucionalização das crianças e adolescentes que se encontram em regime de acolhimento institucional ou familiar.

C/A acolhidos	número de c/a	%
Há menos de 6 meses	4	57,14
Há mais de 6 meses e há menos de 1 ano	1	14,29
Há mais de 1 ano e há menos de 2 anos	2	28,57
Total	7	100,00

Percentual – tempo de acolhimento.



Motivo de acolhimento.

Motivo	número de c/a	%	feminino	masculino
Abusos físicos ou psicológicos contra a criança ou adolescente	2	28,57	1	1
Abandono pelos pais ou responsáveis	2	28,57	1	1
Carência de recursos materiais da família ou responsáveis	1	14,29	0	1
Conflitos no ambiente familiar	1	14,29	1	0
Negligência	1	14,29	0	1
Total	7	100,00	3	4

Motivo de desligamento.

Motivo	nº de c/a	%	feminino	masculino
Reintegração Familiar	96	65,31	48	48
Colocação em família substituta	20	13,61	12	8
Maioridade	12	8,16	8	4
Evasão	10	6,80	7	3
Guarda por família extensa	8	5,44	6	2
Trans. para o Estado de Origem	1	0,68	0	1
Total	147	100,00	81	66

Dos indicadores que podem contribuir para a definição da situação jurídica das crianças e adolescentes acolhidos.

Detalhamento da visitação	número de c/a	%
semanal	5	71,43
sem visita	2	28,57
Total	7	100,00

Relação entre visitação e Ação de Destituição do Poder Familiar (DPF).

Situação	número de c/a	%	número de c/a com DPF	% de c/a com DPF	número de c/a sem DPF	% de c/a sem DPF
Com visita	5	100,00	0	0,00	5	100,00
Sem visita	2	100,00	1	50,00	1	50,00
Total	7	100,00	1	14,29	6	85,72

Faixa etária das crianças e adolescentes sem visita.

Faixa Etária	número de c/a	%	número de c/a com DPF	% de c/a com DPF	número de c/a sem DPF	% de c/a sem DPF
4 a 6	1	100,00	1	100,00	0	0,00
16 a 18	1	100,00	0	0,00	1	100,00
Total	2	100,00	1	50,00	1	50,00

Detalhamento dos vínculos biológicos das crianças e adolescentes acolhidos.

Situação	número de c/a	%
Pai e/ou mãe vivo(s)	7	100,00
Total	7	100,00

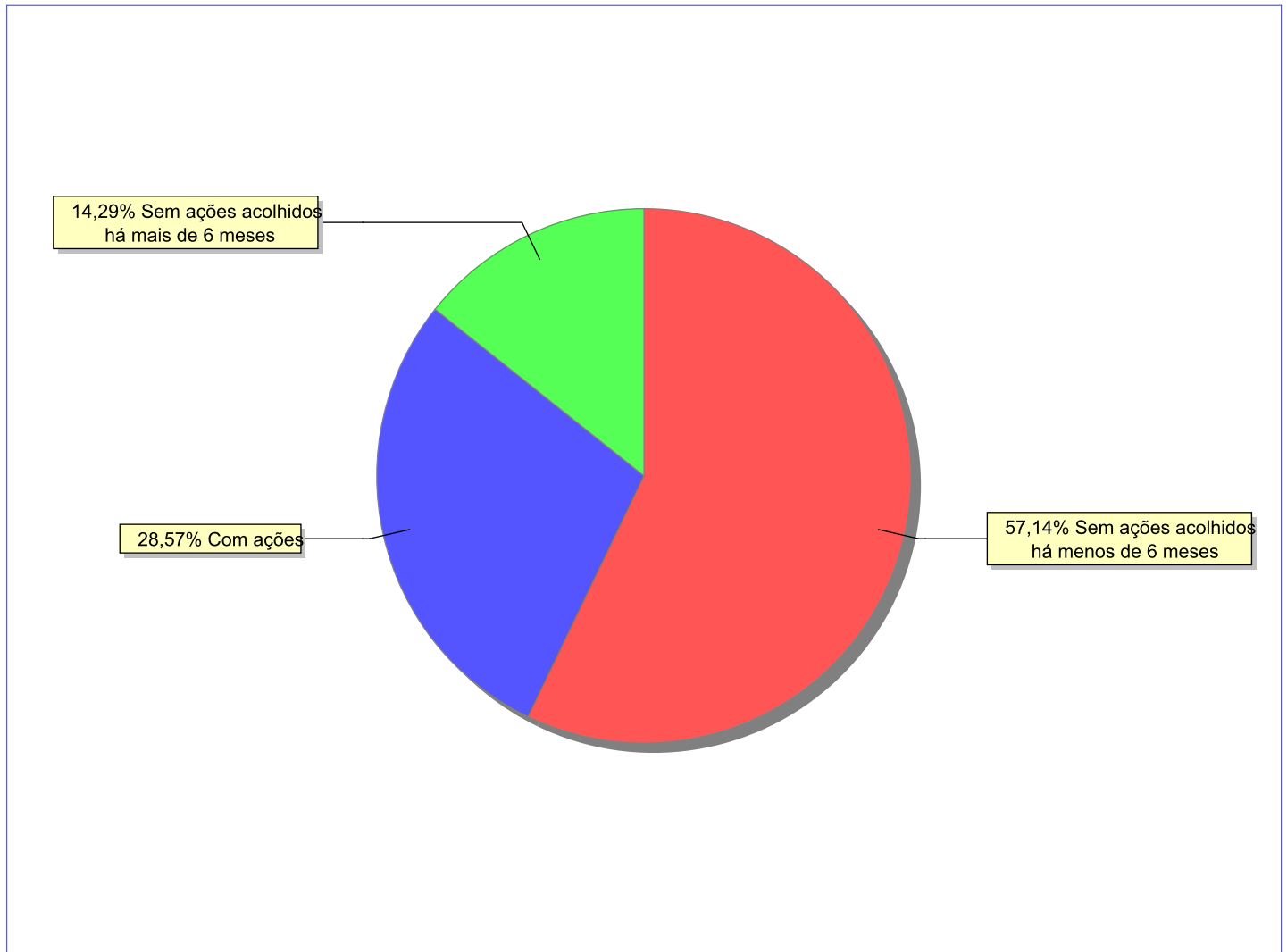
Detalhamento das ações de destituição propostas em favor de crianças e adolescentes acolhidos, com pai e/ou mãe vivo(s).

C/A	número de c/a	%
Sem DPF	6	85,71
Com DPF	1	14,29
Total	7	100,00

Panorama e detalhamento da situação das crianças e adolescentes no sistema de justiça

Panorama da situação da c/a no sistema de justiça	número de c/a	%
Sem ações judiciais	5	71,43
Com ações judiciais	2	28,57
Total	7	100,00

Distribuição percentual de ações.



Acompanhamento no âmbito da PJIJ de crianças e adolescentes sem ações judiciais.	número de c/a	%
--	---------------	---

Sem P.A. acolhidos há mais de 6 meses	1	20,00
Sem P.A. acolhidos há menos de 6 meses	4	80,00
Total	5	100,00

Acompanhamento no âmbito do Poder Judiciário	número de c/a	%
--	---------------	---

Com procedimentos judiciais	3	42,86
Sem ações e sem procedimentos judiciais	2	28,57
Com ações judiciais	2	28,57
Total	7	100,00

Ações Judiciais	número de ações	%
-----------------	-----------------	---

Ação de Destituição do Poder Familiar	1	33,33
Ação de Guarda Judicial	1	33,33
Ação Civil Pública para proteção de direito individual (moradia,inclusão em programa de auxílio,etc)	1	33,33
Total	3	100,00

Procedimentos Judiciais	nº de procedimentos	%
-------------------------	---------------------	---

Procedimento Preliminar de Acolhimento	4	100,00
Total	4	100,00

Distribuição da população infantojuvenil acolhida

Total das entidades de acolhimento institucional e Equipe de acompanhamento do Projeto Família Acolhedora (CREAS), das crianças e adolescentes inseridos nesses regimes, das crianças e adolescentes aptos à adoção, das crianças e adolescentes sem registro civil de nascimento e das crianças e adolescentes sem visita.

	número de entidades	número de c/a	% de c/a	aptos à adoção	% aptos à adoção	Sem R.C.N.	Sem Visita
Barra Mansa	1	18	100,00	0	0,00	0	10
Acolhimento Institucional	1	18	100,00	0	0,00	0	10

Origem da população infantojuvenil acolhida no Município.

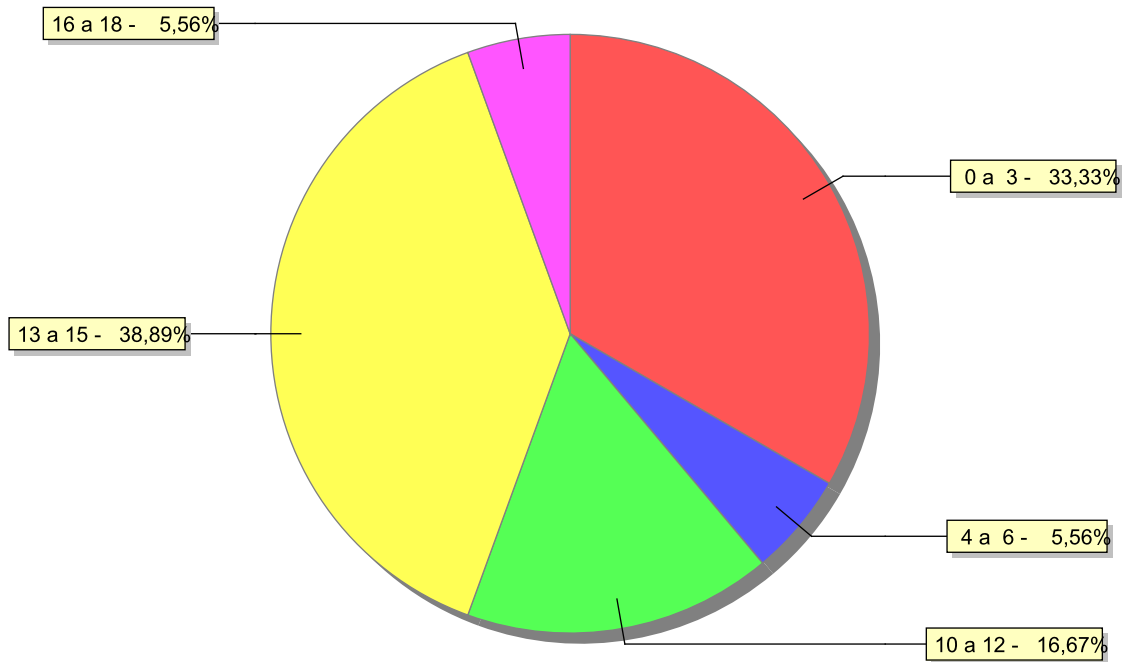
Município	Acolhidos	%
Barra Mansa	18	100,00

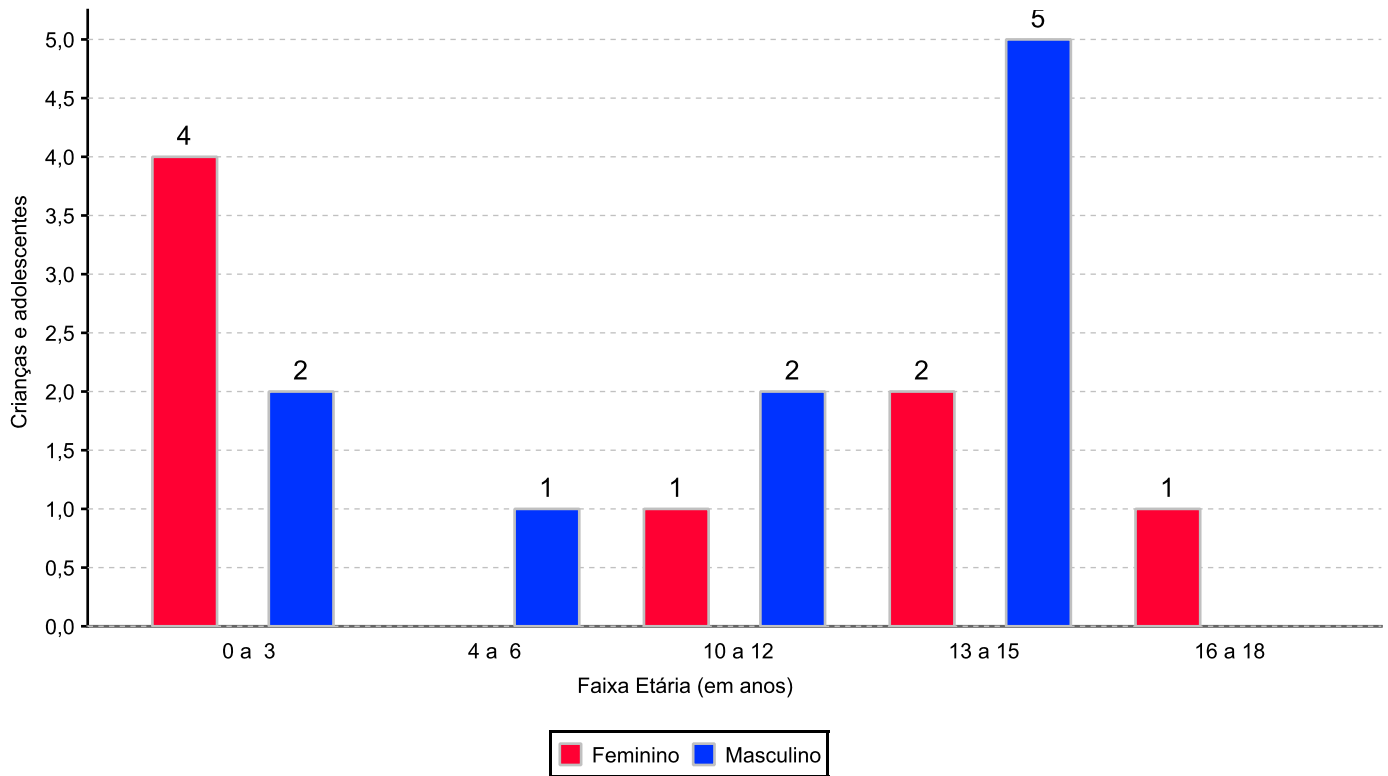
Dos indicadores de faixa etária, sexo e escolaridade das crianças e adolescentes acolhidos.

Faixa etária das crianças e adolescentes acolhidos.

Faixa etária	número de c/a	%
0 a 3	6	33,33
4 a 6	1	5,56
10 a 12	3	16,67
13 a 15	7	38,89
16 a 18	1	5,56
Total	18	100,00

Percentual de crianças e adolescentes acolhidos por faixa etária.



Distribuição das crianças e adolescentes acolhidos por sexo e faixa etária.

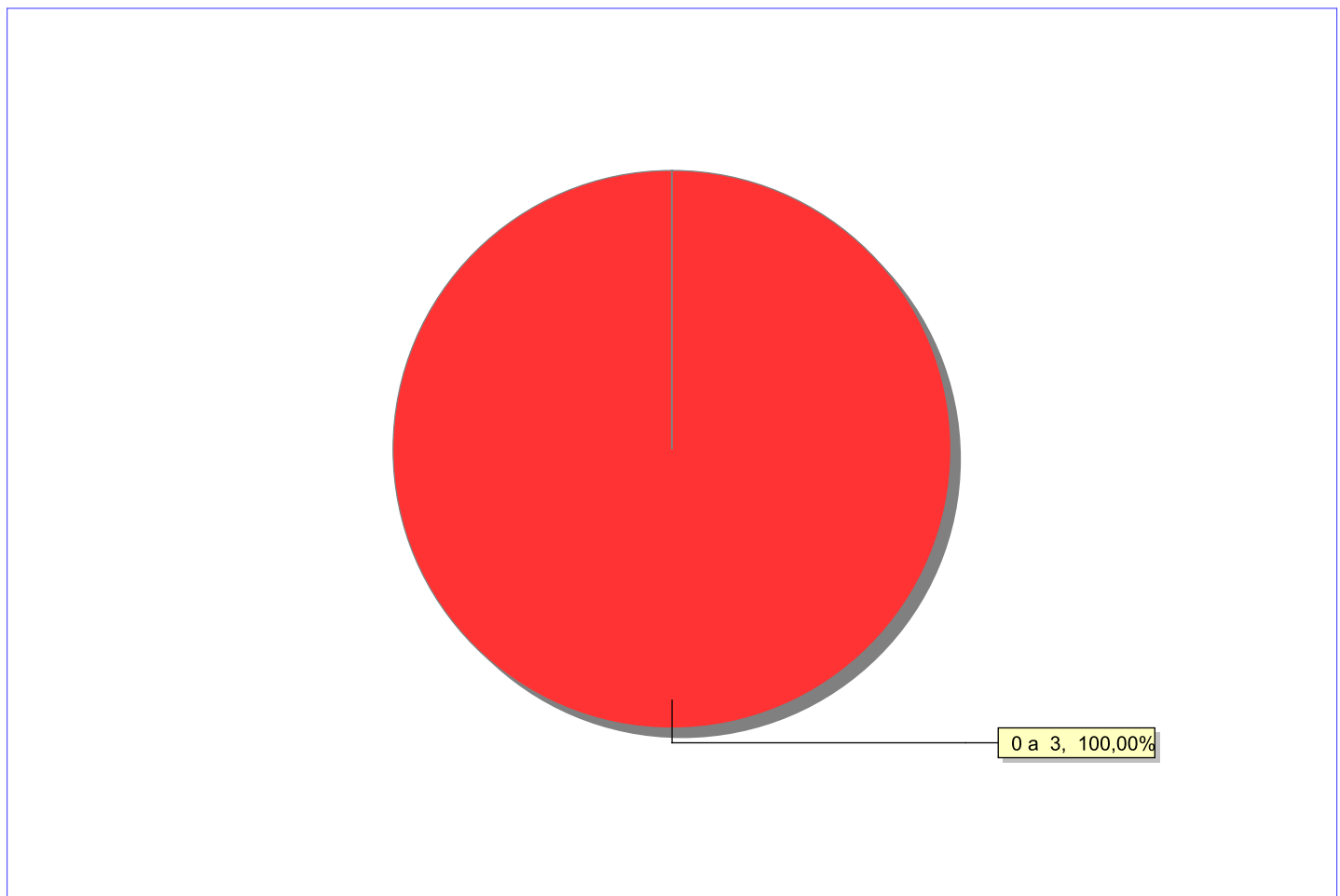
Escolaridade das crianças e adolescentes acolhidos, por faixa etária.

Faixa etária	Estuda	%	Não Estuda	%	Total	%
0 a 3	0	0,00	6	100,00	6	100,00
4 a 6	1	100,00	0	0,00	1	100,00
10 a 12	3	100,00	0	0,00	3	100,00
13 a 15	7	100,00	0	0,00	7	100,00
16 a 18	1	100,00	0	0,00	1	100,00
Total	12	66,67	6	33,33	18	100,00

Faixas etárias das crianças e adolescentes que não estudam.

Faixa etária	número de c/a	%
0 a 3	6	100,00
Total	6	100,00

Faixas etárias (em percentual) das crianças e adolescentes que não estudam.



Dos indicadores de deficiência e saúde.**Crianças e Adolescentes portadores de necessidades especiais.**

Apresentam deficiência	nº de c/a	%
Não	18	100,00
Total	18	100,00

Crianças e Adolescentes acolhidos que necessitam de tratamento de saúde especial.

Necessidade de tratamento de saúde especial	número de c/a	%
Sim	3	16,67
Não	15	83,33
Total	18	100,00

Doenças mais comuns.

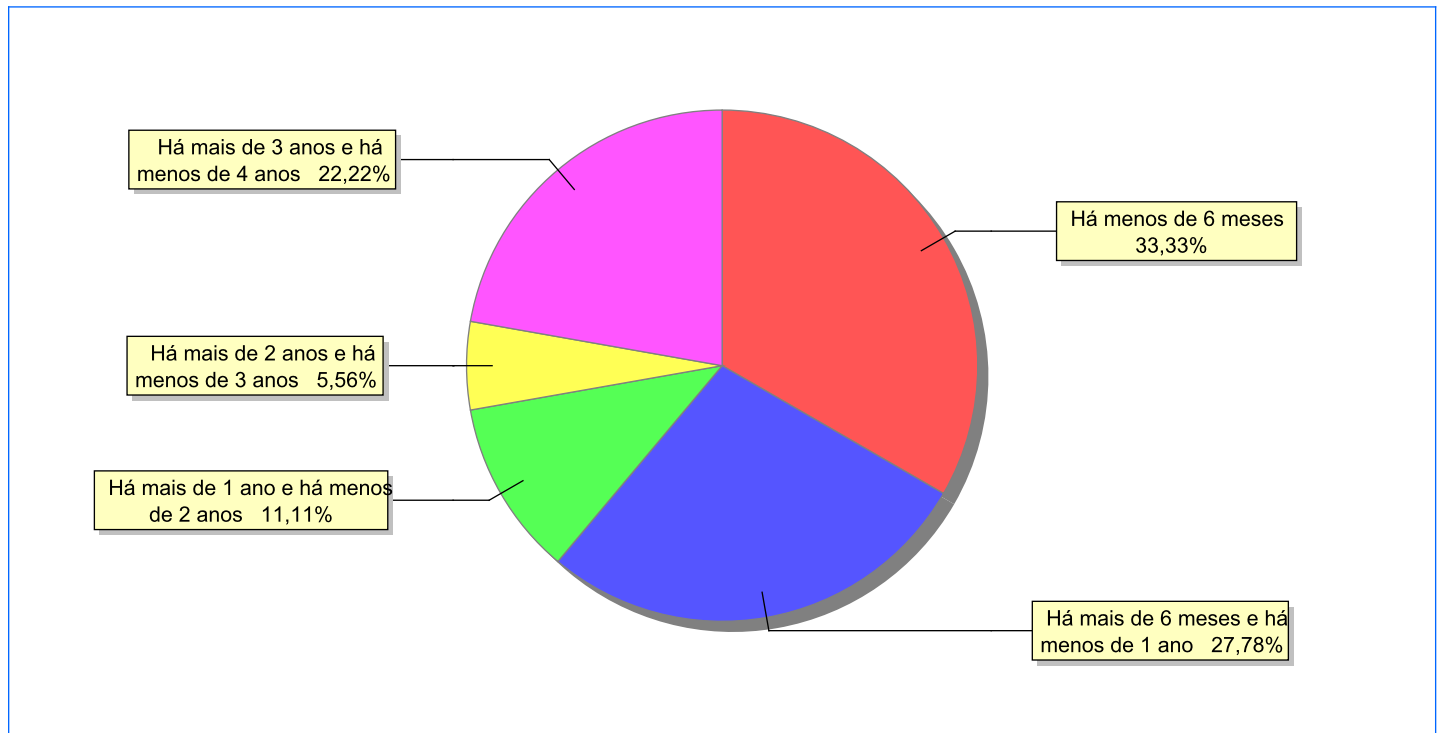
Doenças mais comuns	Incidência	%
Acompanhamento Psiquiátrico	2	66,67
Doenças Neurológicas	1	33,33
Total	3	100,00

Dos indicadores de período e motivo de acolhimento / desligamento.

Tempo de institucionalização das crianças e adolescentes que se encontram em regime de acolhimento institucional ou familiar.

C/A acolhidos	número de c/a	%
Há menos de 6 meses	6	33,33
Há mais de 6 meses e há menos de 1 ano	5	27,78
Há mais de 1 ano e há menos de 2 anos	2	11,11
Há mais de 2 anos e há menos de 3 anos	1	5,56
Há mais de 3 anos e há menos de 4 anos	4	22,22
Total	18	100,00

Percentual – tempo de acolhimento.



Motivo de acolhimento.

Motivo	número de c/a	%	feminino	masculino
Pais ou responsáveis dependentes químicos ou alcoolistas	7	38,89	3	4
Negligência	7	38,89	3	4
Risco de vida na comunidade	1	5,56	0	1
Abuso sexual / Suspeita de abuso sexual	1	5,56	1	0
Genitor(es) menor(es) de 18 anos abrigado(s) com o filho	1	5,56	1	0
Abandono pelos pais ou responsáveis	1	5,56	0	1
Total	18	100,00	8	10

Motivo de desligamento.

Motivo	nº de c/a	%	feminino	masculino
Reintegração Familiar	196	60,68	74	122
Colocação em família substituta	72	22,29	41	31
Evasão	20	6,19	11	9
Guarda por família extensa	19	5,88	8	11
Maioridade	9	2,79	5	4
Transferência para outro regime de atendimento	5	1,55	4	1
Recambiamento ao Município de Origem	2	0,62	1	1
Total	323	100,00	144	179

Dos indicadores que podem contribuir para a definição da situação jurídica das crianças e adolescentes acolhidos.

Detalhamento da visitação	número de c/a	%
diária	3	16,67
semanal	5	27,78
sem visita	10	55,56
Total	18	100,00

Relação entre visitação e Ação de Destituição do Poder Familiar (DPF).

Situação	número de c/a	%	número de c/a com DPF	% de c/a com DPF	número de c/a sem DPF	% de c/a sem DPF
Com visita	8	100,00	0	0,00	8	100,00
Sem visita	10	100,00	1	10,00	9	90,00
Total	18	100,00	1	5,56	17	94,44

Faixa etária das crianças e adolescentes sem visita.

Faixa Etária	número de c/a	%	número de c/a com DPF	% de c/a com DPF	número de c/a sem DPF	% de c/a sem DPF
0 a 3	3	100,00	0	0,00	3	100,00
4 a 6	1	100,00	0	0,00	1	100,00
10 a 12	2	100,00	0	0,00	2	100,00
13 a 15	4	100,00	1	25,00	3	75,00
Total	10	100,00	1	10,00	9	90,00

Detalhamento dos vínculos biológicos das crianças e adolescentes acolhidos.

Situação	número de c/a	%
Pai e/ou mãe vivo(s)	18	100,00
Total	18	100,00

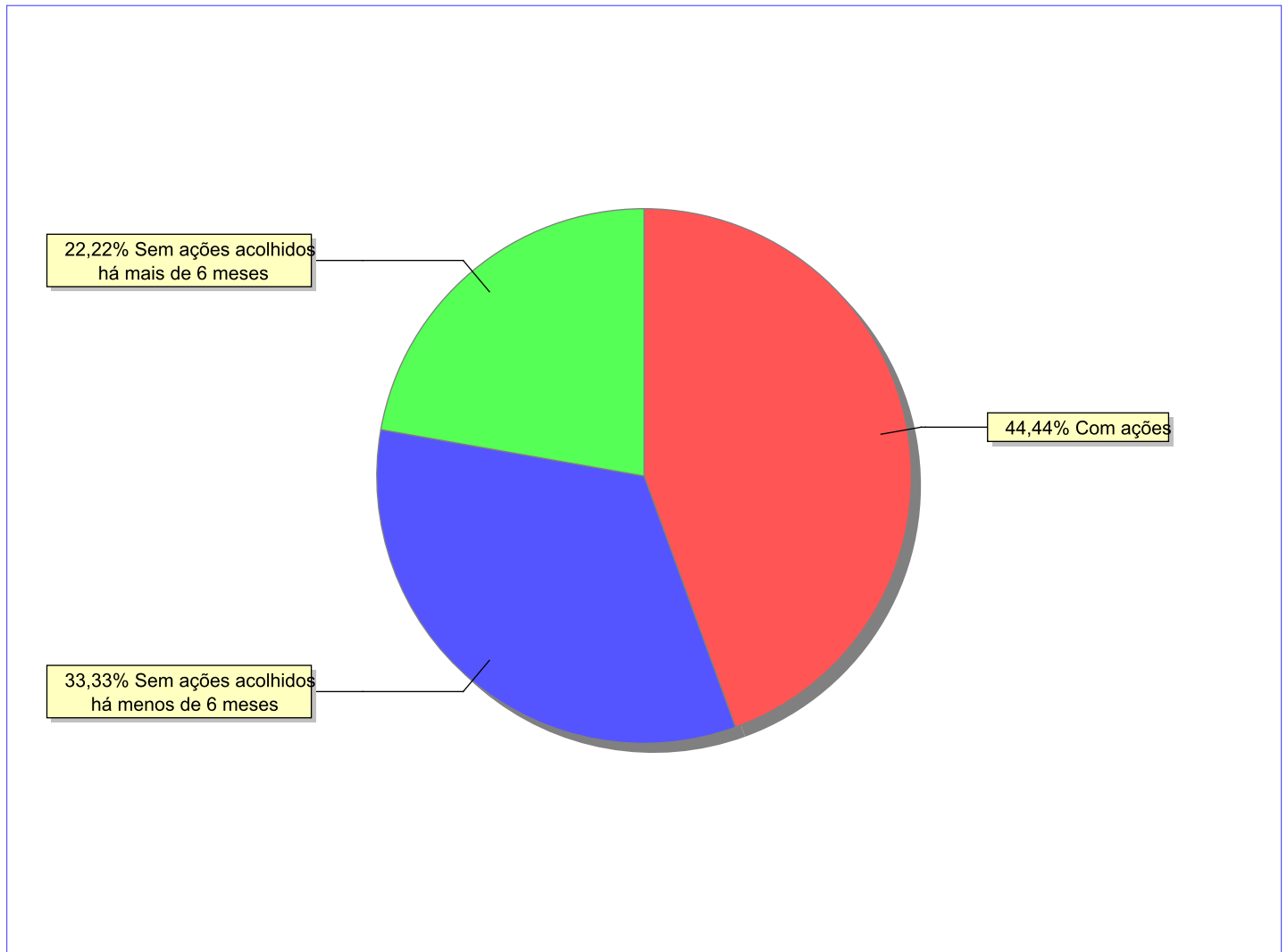
Detalhamento das ações de destituição propostas em favor de crianças e adolescentes acolhidos, com pai e/ou mãe vivo(s).

C/A	número de c/a	%
Sem DPF	17	94,44
Com DPF	1	5,56
Total	18	100,00

Panorama e detalhamento da situação das crianças e adolescentes no sistema de justiça

Panorama da situação da c/a no sistema de justiça	número de c/a	%
Sem ações judiciais	10	55,56
Com ações judiciais	8	44,44
Total	18	100,00

Distribuição percentual de ações.



Acompanhamento no âmbito da PJIJ de crianças e adolescentes sem ações judiciais.	número de c/a	%
--	---------------	---

Sem P.A. acolhidos há mais de 6 meses	4	40,00
Sem P.A. acolhidos há menos de 6 meses	6	60,00
Total	10	100,00

Acompanhamento no âmbito do Poder Judiciário	número de c/a	%
--	---------------	---

Sem ações e sem procedimentos judiciais	9	50,00
Com ações judiciais	8	44,44
Com procedimentos judiciais	1	5,56
Total	18	100,00

Ações Judiciais	número de ações	%
-----------------	-----------------	---

Ação Civil Pública para proteção de direito individual (moradia, inclusão em programa de auxílio, etc)	4	50,00
Representação em face dos pais ou responsável (Art. 249, ECA)	1	12,50
Ação de Adoção	1	12,50
Ação de Destituição do Poder Familiar	1	12,50
Ação de Guarda Judicial	1	12,50
Total	8	100,00

Procedimentos Judiciais	nº de procedimentos	%
-------------------------	---------------------	---

PAMP/Pedido de Providências	5	62,50
Procedimento Preliminar de Acolhimento	3	37,50
Total	8	100,00

Distribuição da população infantojuvenil acolhida

Total das entidades de acolhimento institucional e Equipe de acompanhamento do Projeto Família Acolhedora (CREAS), das crianças e adolescentes inseridos nesses regimes, das crianças e adolescentes aptos à adoção, das crianças e adolescentes sem registro civil de nascimento e das crianças e adolescentes sem visita.

	número de entidades	número de c/a	% de c/a	aptos à adoção	% aptos à adoção	Sem R.C.N.	Sem Visita
Belford Roxo	4	36	100,00	2	5,56	1	19
Acolhimento Institucional	4	36	100,00	2	5,56	1	19

Origem da população infantojuvenil acolhida no Município.

Município	Acolhidos	%
Belford Roxo	33	91,67
Angra dos Reis	2	5,56
Nova Iguaçu	1	2,78
Total	36	100,00

Distribuição da população infantojuvenil oriunda do Município analisado, acolhida pelos demais Municípios do Estado.

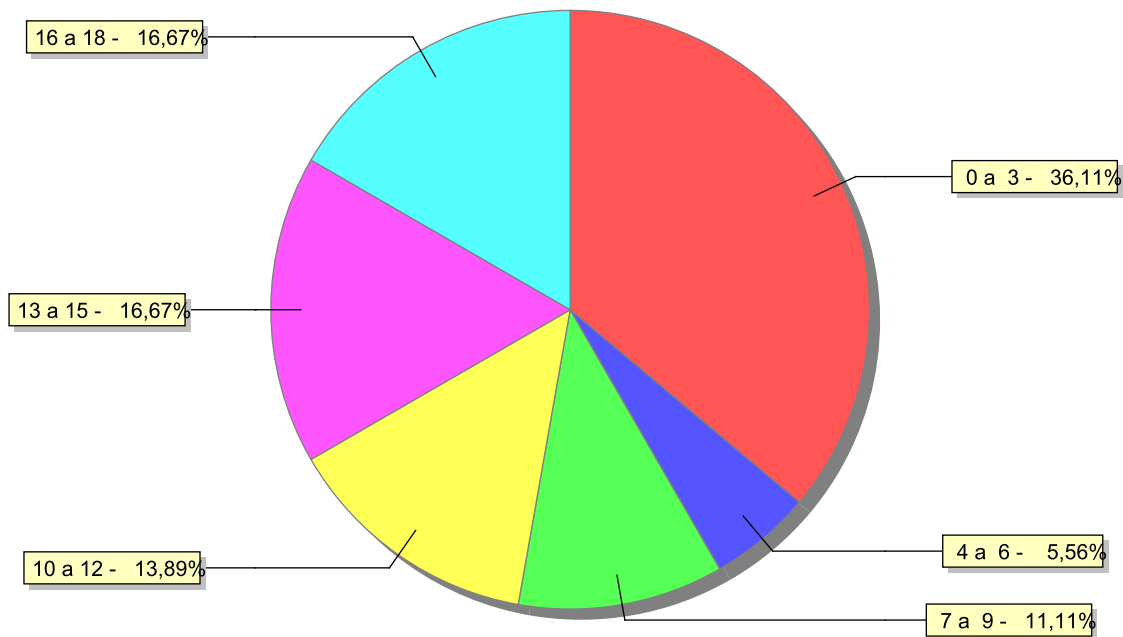
Município de localização do acolhido	Acolhidos	%
Nova Iguaçu	4	30,77
Rio de Janeiro	4	30,77
Duque de Caxias	2	15,38
Queimados	2	15,38
Cabo Frio	1	7,69
Total	13	100,00

Dos indicadores de faixa etária, sexo e escolaridade das crianças e adolescentes acolhidos.

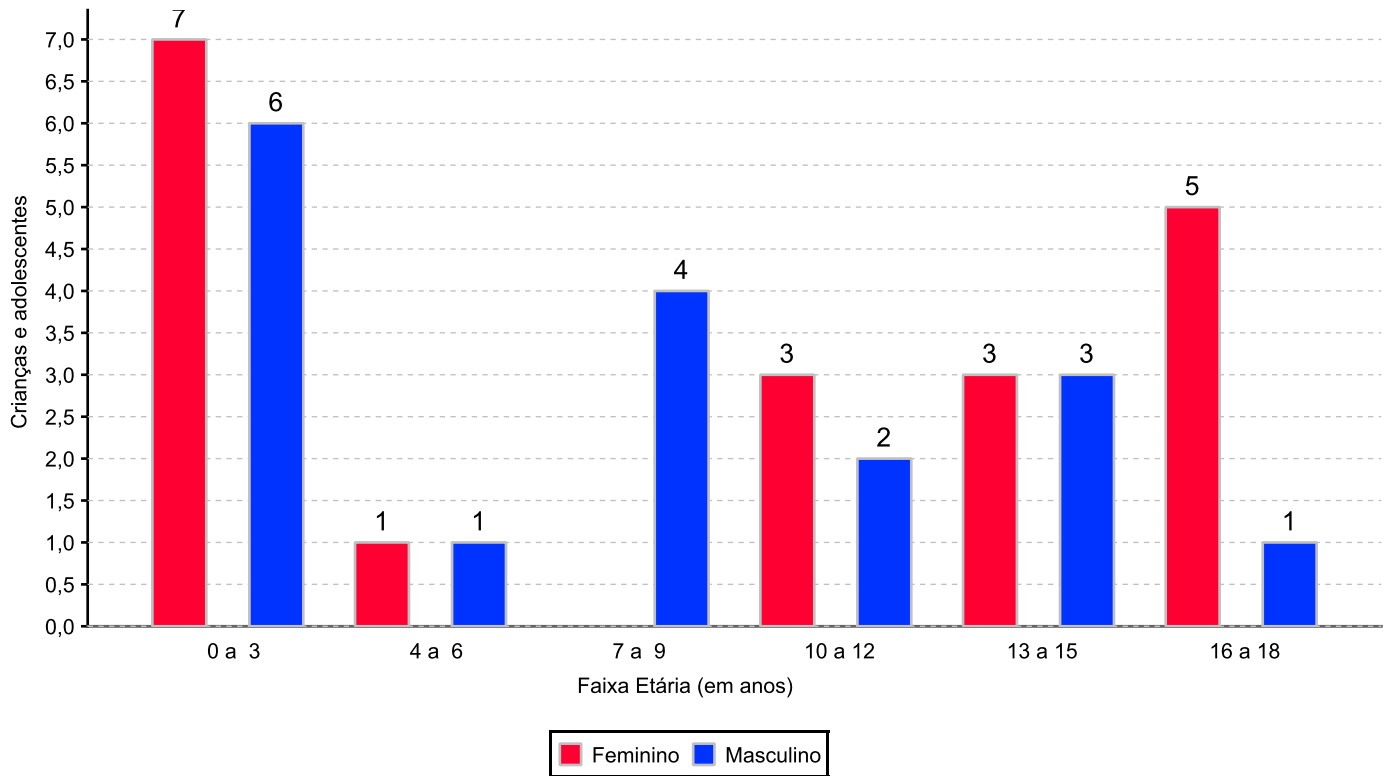
Faixa etária das crianças e adolescentes acolhidos.

Faixa etária	número de c/a	%
0 a 3	13	36,11
4 a 6	2	5,56
7 a 9	4	11,11
10 a 12	5	13,89
13 a 15	6	16,67
16 a 18	6	16,67
Total	36	100,00

Percentual de crianças e adolescentes acolhidos por faixa etária.



Distribuição das crianças e adolescentes acolhidos por sexo e faixa etária.



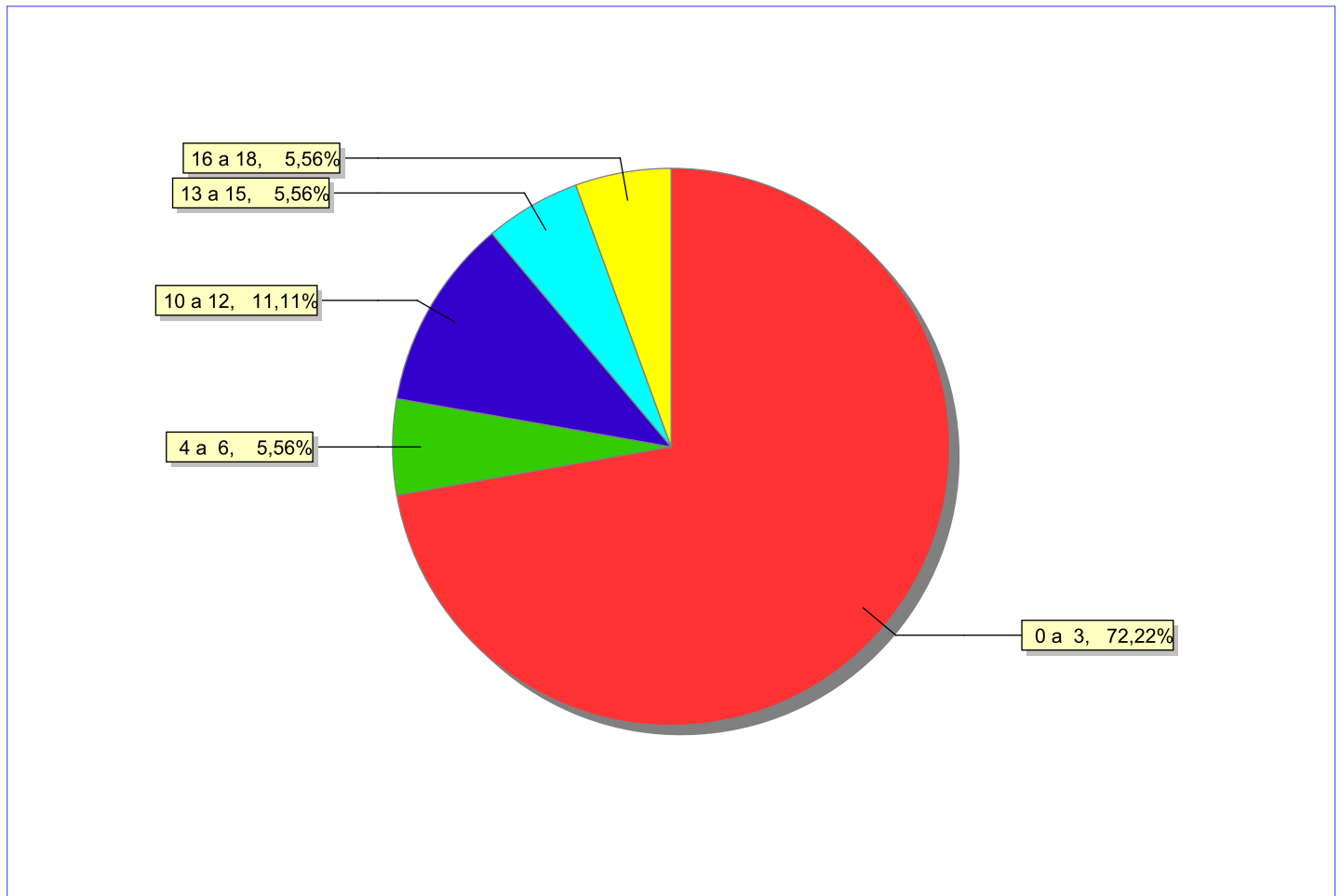
Escolaridade das crianças e adolescentes acolhidos, por faixa etária.

Faixa etária	Estuda	%	Não Estuda	%	Total	%
0 a 3	0	0,00	13	100,00	13	100,00
4 a 6	1	50,00	1	50,00	2	100,00
7 a 9	4	100,00	0	0,00	4	100,00
10 a 12	3	60,00	2	40,00	5	100,00
13 a 15	5	83,33	1	16,67	6	100,00
16 a 18	5	83,33	1	16,67	6	100,00
Total	18	50,00	18	50,00	36	100,00

Faixas etárias das crianças e adolescentes que não estudam.

Faixa etária	número de c/a	%
0 a 3	13	72,22
4 a 6	1	5,56
10 a 12	2	11,11
13 a 15	1	5,56
16 a 18	1	5,56
Total	18	100,00

Faixas etárias (em percentual) das crianças e adolescentes que não estudam.



Dos indicadores de deficiência e saúde.

Crianças e Adolescentes portadores de necessidades especiais.

Apresentam deficiência	nº de c/a	%
Sim	1	2,78
Não	35	97,22
Total	36	100,00

Detalhamento das crianças e adolescentes portadores de necessidades especiais.

Categoria	nº de c/a	%
Deficiência mental	1	100,00
Total	1	100,00

Crianças e Adolescentes acolhidos que necessitam de tratamento de saúde especial.

Necessidade de tratamento de saúde especial	número de c/a	%
Sim	6	16,67
Não	30	83,33
Total	36	100,00

Doenças mais comuns.

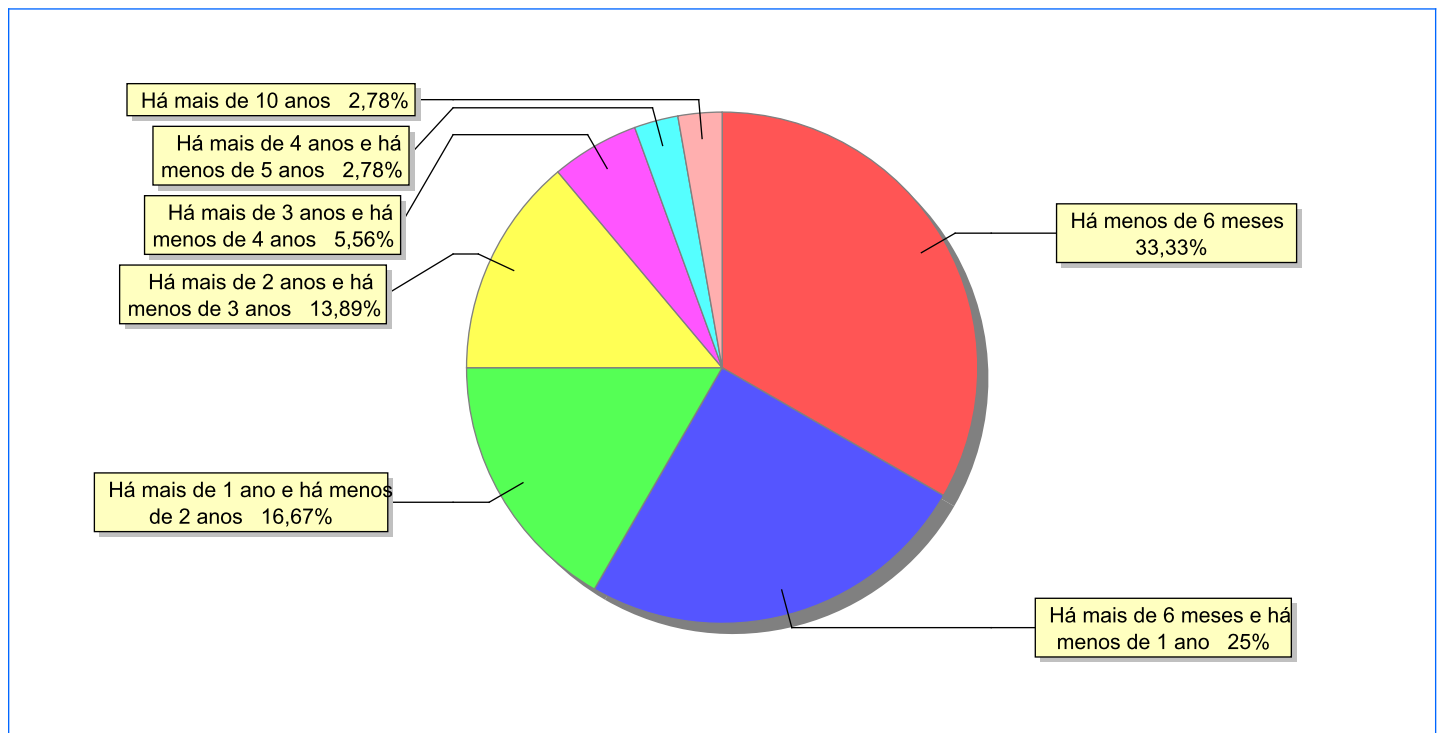
Doenças mais comuns	Incidência	%
Acompanhamento psicológico	3	37,50
Doenças Neurológicas	1	12,50
Diabetes	1	12,50
Esquizofrenia	1	12,50
Acompanhamento Psiquiátrico	1	12,50
Outras doenças	1	12,50
Total	8	100,00

Dos indicadores de período e motivo de acolhimento / desligamento.

Tempo de institucionalização das crianças e adolescentes que se encontram em regime de acolhimento institucional ou familiar.

C/A acolhidos	número de c/a	%
Há menos de 6 meses	12	33,33
Há mais de 6 meses e há menos de 1 ano	9	25,00
Há mais de 1 ano e há menos de 2 anos	6	16,67
Há mais de 2 anos e há menos de 3 anos	5	13,89
Há mais de 3 anos e há menos de 4 anos	2	5,56
Há mais de 4 anos e há menos de 5 anos	1	2,78
Há mais de 10 anos	1	2,78
Total	36	100,00

Percentual – tempo de acolhimento.



Motivo de acolhimento.

Motivo	número de c/a	%	feminino	masculino
Negligência	11	30,56	4	7
Abandono pelos pais ou responsáveis	7	19,44	3	4
Situação de Rua	6	16,67	5	1
Pais ou responsáveis dependentes químicos ou alcoolistas	4	11,11	2	2
Responsável impossibilitado de cuidar por motivo de doença	2	5,56	1	1
Conflitos no ambiente familiar	2	5,56	1	1
Devolução por tentativa de colocação familiar mal sucedida	1	2,78	1	0
Orfandade	1	2,78	0	1
Genitor(es) menor(es) de 18 anos abrigado(s) com o filho	1	2,78	1	0
Abuso sexual / Suspeita de abuso sexual	1	2,78	1	0
Total	36	100,00	19	17

Motivo de desligamento.

Motivo	nº de c/a	%	feminino	masculino
Reintegração Familiar	271	55,65	140	131
Evasão	83	17,04	42	41
Colocação em família substituta	75	15,40	37	38
Guarda por família extensa	38	7,80	18	20
Maioridade	13	2,67	8	5
Transferência para outro regime de atendimento	3	0,62	0	3
Retirada da instituição sem ordem judicial	2	0,41	0	2
Recambiamento ao Município de Origem	1	0,21	0	1
Trans. para o Estado de Origem	1	0,21	1	0
Total	487	100,00	246	241

Dos indicadores que podem contribuir para a definição da situação jurídica das crianças e adolescentes acolhidos.

Detalhamento da visitação	número de c/a	%
diária	1	2,78
semanal	12	33,33
quinzenal	2	5,56
mensal	2	5,56
sem visita	19	52,78
Total	36	100,00

Relação entre visitação e Ação de Destituição do Poder Familiar (DPF).

Situação	número de c/a	%	número de c/a com DPF	% de c/a com DPF	número de c/a sem DPF	% de c/a sem DPF
Com visita	17	100,00	8	47,06	9	52,94
Sem visita	19	100,00	3	15,79	16	84,21
Total	36	100,00	11	30,56	25	69,44

Faixa etária das crianças e adolescentes sem visita.

Faixa Etária	número de c/a	%	número de c/a com DPF	% de c/a com DPF	número de c/a sem DPF	% de c/a sem DPF
0 a 3	7	100,00	1	14,29	6	85,71
7 a 9	2	100,00	0	0,00	2	100,00
10 a 12	3	100,00	0	0,00	3	100,00
13 a 15	3	100,00	0	0,00	3	100,00
16 a 18	4	100,00	2	50,00	2	50,00
Total	19	100,00	3	15,79	16	84,21

Detalhamento dos vínculos biológicos das crianças e adolescentes acolhidos.

Situação	número de c/a	%
Pai e/ou mãe vivo(s)	34	94,44
Órfãos	2	5,56
Total	36	100,00

Detalhamento das ações de destituição propostas em favor de crianças e adolescentes acolhidos, com pai e/ou mãe vivo(s).

C/A	número de c/a	%
Sem DPF	23	67,65
Com DPF	11	32,35
Total	34	100,00

Detalhamento da situação jurídica das crianças e adolescentes aptas à adoção Crianças e Adolescentes aptos à adoção.

Motivo	número de c/a	%
Óbito dos pais	2	100,00
Total	2	100,00

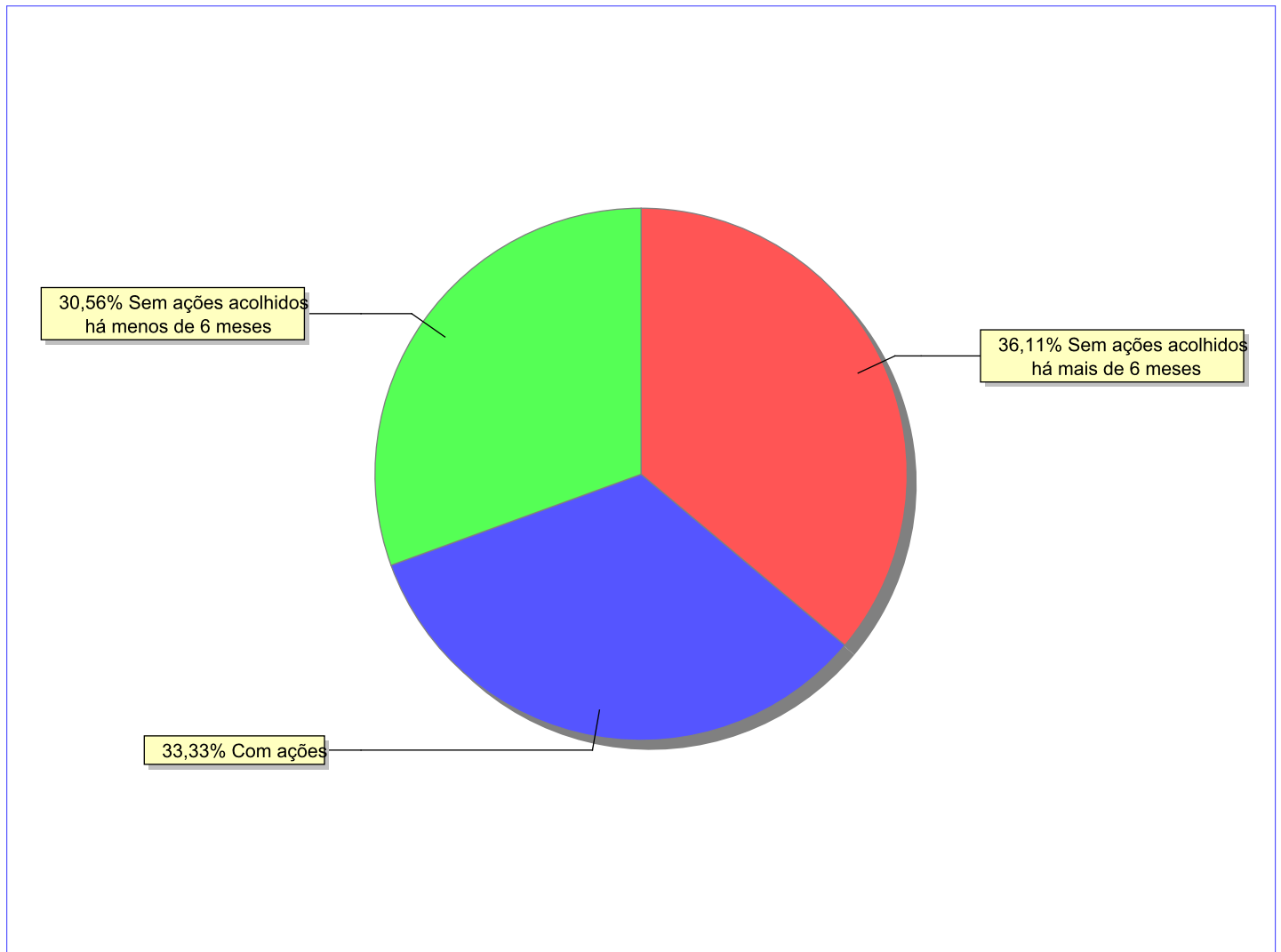
Perfil dos Aptos à adoção

Critério	Órfãos	DPF	Pais Desconhecidos	Entrega Voluntária	Total
Sexo					
Feminino	1	0	0	0	1
Masculino	1	0	0	0	1
Total	2	0	0	0	2
Faixa Etária					
13 a 15	2	0	0	0	2
Total	2	0	0	0	2
Tempo de Acolhimento					
Há mais de 2 anos e há menos de 3 anos	1	0	0	0	1
Há mais de 3 anos e há menos de 4 anos	1	0	0	0	1
Total	2	0	0	0	2
Deficiências					
Não	2	0	0	0	2
Total	2	0	0	0	2
Doenças					
Não	1	0	0	0	1
Sim	1	0	0	0	1
Total	2	0	0	0	2

Panorama e detalhamento da situação das crianças e adolescentes no sistema de justiça

Panorama da situação da c/a no sistema de justiça	número de c/a	%
Sem ações judiciais	24	66,67
Com ações judiciais	12	33,33
Total	36	100,00

Distribuição percentual de ações.



Acompanhamento no âmbito da PJIJ de crianças e adolescentes sem ações judiciais.	número de c/a	%
--	---------------	---

Sem P.A. acolhidos há menos de 6 meses	11	45,83
Sem P.A. acolhidos há mais de 6 meses	13	54,17
Total	24	100,00

Acompanhamento no âmbito do Poder Judiciário	número de c/a	%
--	---------------	---

Com procedimentos judiciais	16	44,44
Com ações judiciais	12	33,33

Acompanhamento no âmbito do Poder Judiciário	número de c/a	%
---	----------------------	----------

Sem ações e sem procedimentos judiciais	8	22,22
Total	36	100,00

Ações Judiciais	número de ações	%
------------------------	------------------------	----------

Ação de Destituição do Poder Familiar	12	80,00
Representação em face dos pais ou responsável (Art. 249, ECA)	2	13,33
Pedido de afastamento do convívio familiar	1	6,67
Total	15	100,00

Procedimentos Judiciais	nº de procedimentos	%
--------------------------------	----------------------------	----------

Procedimento Preliminar de Acolhimento	34	94,44
Averiguação de situação de risco de criança ou adolescente	1	2,78
PAMP/Pedido de Providências	1	2,78
Total	36	100,00

Distribuição da população infantojuvenil acolhida

Total das entidades de acolhimento institucional e Equipe de acompanhamento do Projeto Família Acolhedora (CREAS), das crianças e adolescentes inseridos nesses regimes, das crianças e adolescentes aptos à adoção, das crianças e adolescentes sem registro civil de nascimento e das crianças e adolescentes sem visita.

	número de entidades	número de c/a	% de c/a	aptos à adoção	% aptos à adoção	Sem R.C.N.	Sem Visita
Bom Jardim	1	2	100,00	0	0,00	0	0
Acolhimento Institucional	1	2	100,00	0	0,00	0	0

Origem da população infantojuvenil acolhida no Município.

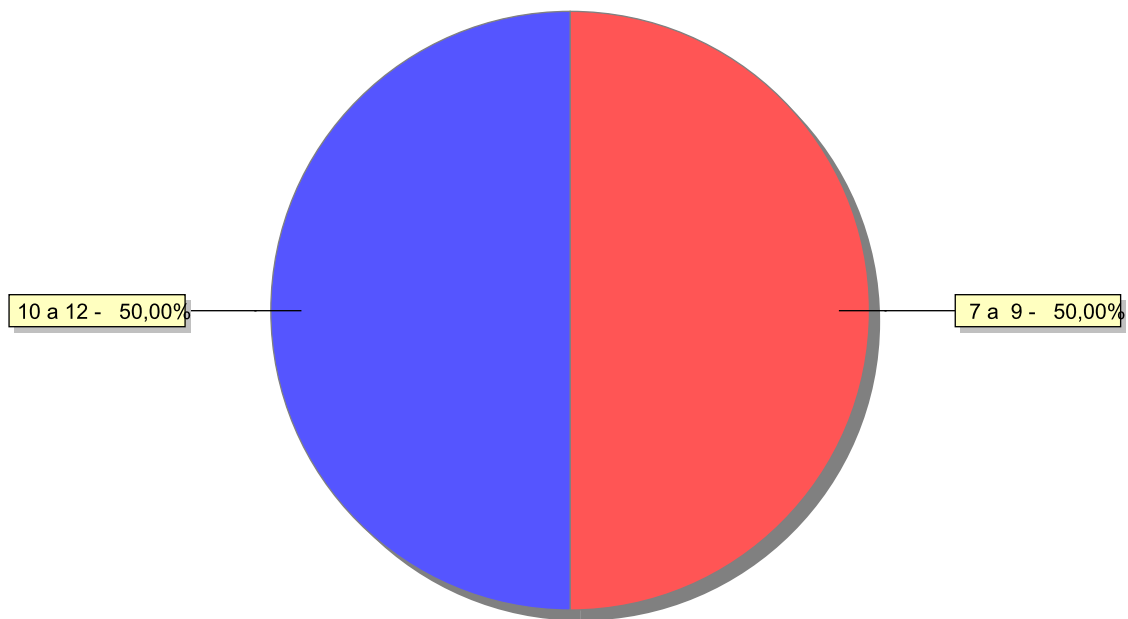
Município	Acolhidos	%
Bom Jardim	1	50,00
Duas Barras	1	50,00
Total	2	100,00

Dos indicadores de faixa etária, sexo e escolaridade das crianças e adolescentes acolhidos.

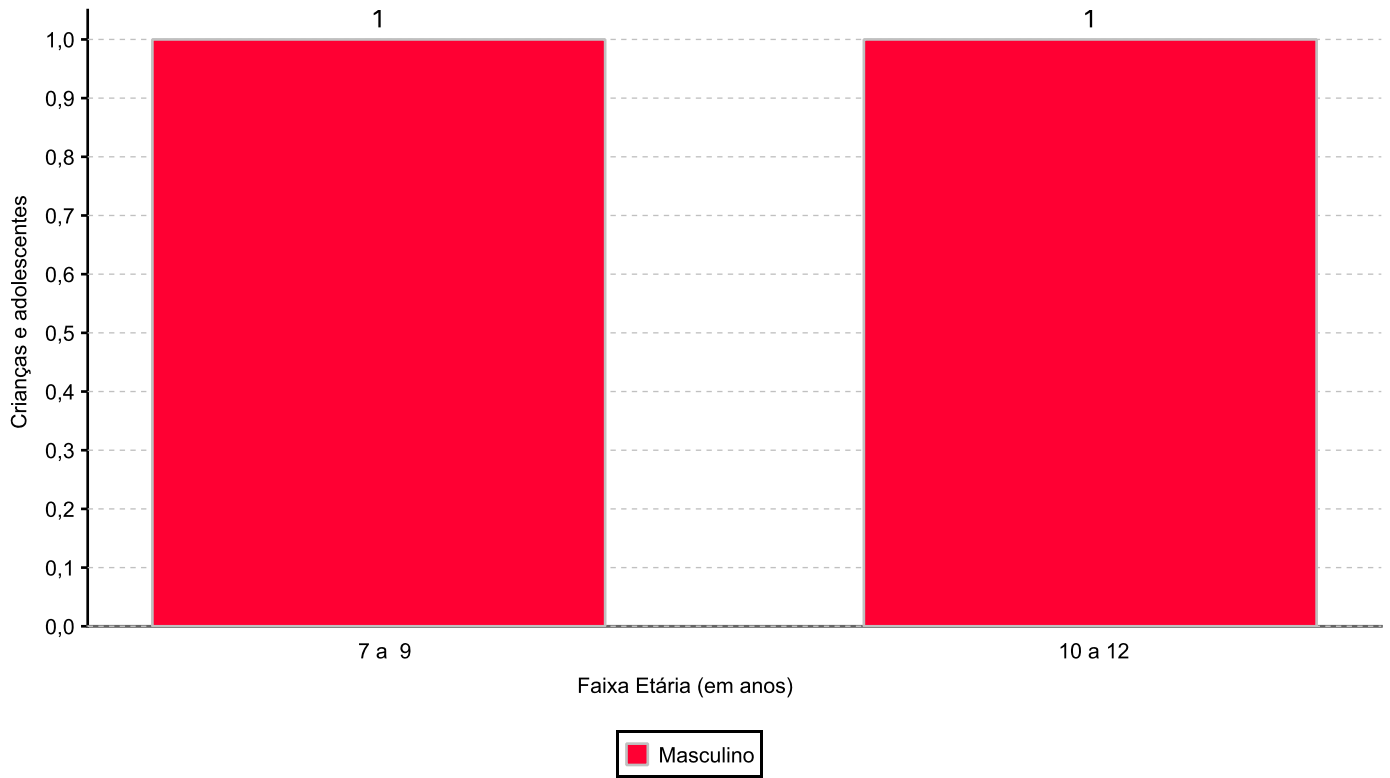
Faixa etária das crianças e adolescentes acolhidos.

Faixa etária	número de c/a	%
7 a 9	1	50,00
10 a 12	1	50,00
Total	2	100,00

Percentual de crianças e adolescentes acolhidos por faixa etária.



Distribuição das crianças e adolescentes acolhidos por sexo e faixa etária.



Escolaridade das crianças e adolescentes acolhidos, por faixa etária.

Faixa etária	Estuda	%	Não Estuda	%	Total	%
7 a 9	1	100,00	0	0,00	1	100,00
10 a 12	1	100,00	0	0,00	1	100,00
Total	2	100,00	0	0,00	2	100,00

Dos indicadores de deficiência e saúde.

Crianças e Adolescentes portadores de necessidades especiais.

Apresentam deficiência	nº de c/a	%
Não	2	100,00
Total	2	100,00

Crianças e Adolescentes acolhidos que necessitam de tratamento de saúde especial.

Necessidade de tratamento de saúde especial	número de c/a	%
Sim	1	50,00
Não	1	50,00
Total	2	100,00

Doenças mais comuns.

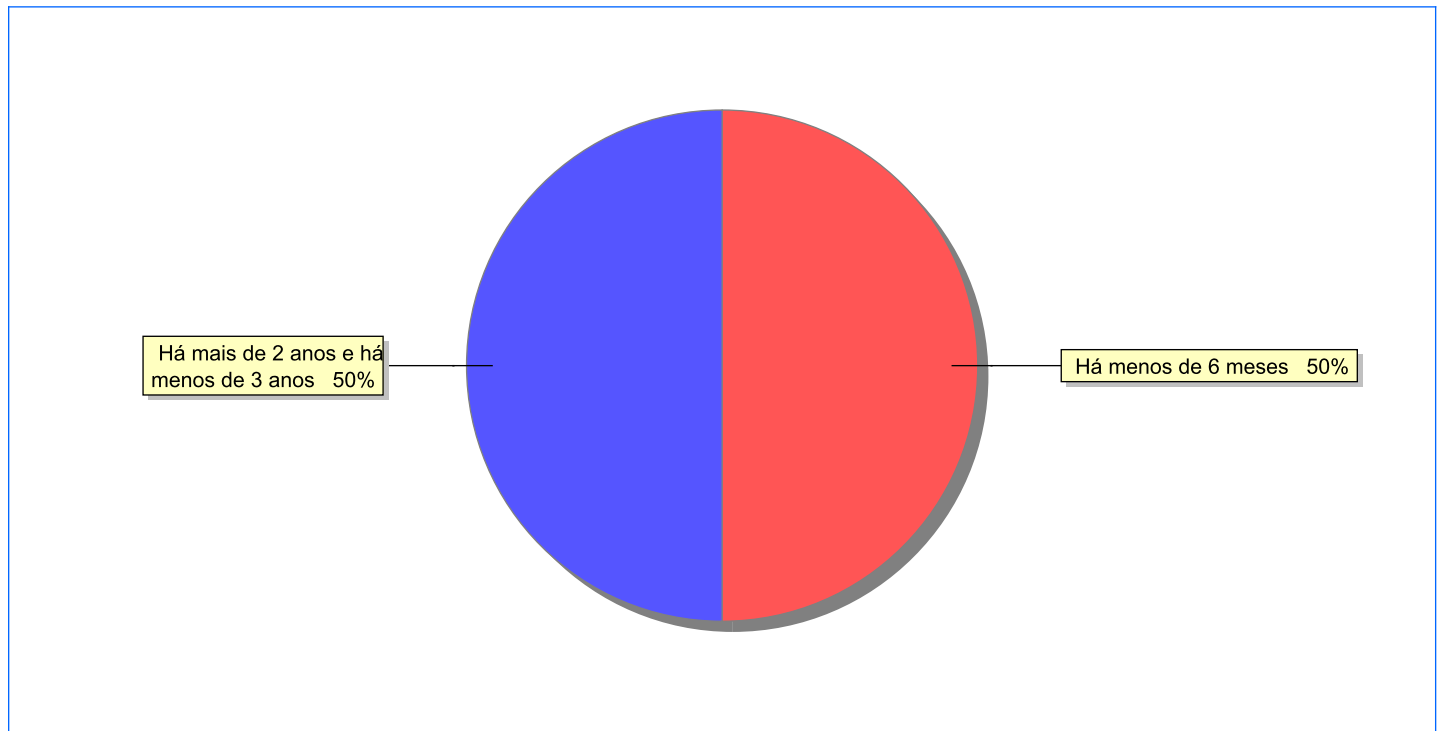
Doenças mais comuns	Incidência	%
Acompanhamento psicológico	1	100,00
Total	1	100,00

Dos indicadores de período e motivo de acolhimento / desligamento.

Tempo de institucionalização das crianças e adolescentes que se encontram em regime de acolhimento institucional ou familiar.

C/A acolhidos	número de c/a	%
Há menos de 6 meses	1	50,00
Há mais de 2 anos e há menos de 3 anos	1	50,00
Total	2	100,00

Percentual – tempo de acolhimento.



Motivo de acolhimento.

Motivo	número de c/a	%	feminino	masculino
Devolução por tentativa de colocação familiar mal sucedida	1	50,00	0	1
Abandono pelos pais ou responsáveis	1	50,00	0	1
Total	2	100,00	0	2

Motivo de desligamento.

Motivo	nº de c/a	%	feminino	masculino
Reintegração Familiar	12	50,00	2	10
Colocação em família substituta	7	29,17	5	2
Maioridade	3	12,50	3	0
Evasão	2	8,33	1	1
Total	24	100,00	11	13

Dos indicadores que podem contribuir para a definição da situação jurídica das crianças e adolescentes acolhidos.

Detalhamento da visitação	número de c/a	%
semanal	1	50,00
quinzenal	1	50,00
Total	2	100,00

Relação entre visitação e Ação de Destituição do Poder Familiar (DPF).

Situação	número de c/a	%	número de c/a com DPF	% de c/a com DPF	número de c/a sem DPF	% de c/a sem DPF
Com visita	2	100,00	0	0,00	2	100,00
Total	2	100,00	0	0,00	2	100,00

Detalhamento dos vínculos biológicos das crianças e adolescentes acolhidos.

Situação	número de c/a	%
Pai e/ou mãe vivo(s)	2	100,00
Total	2	100,00

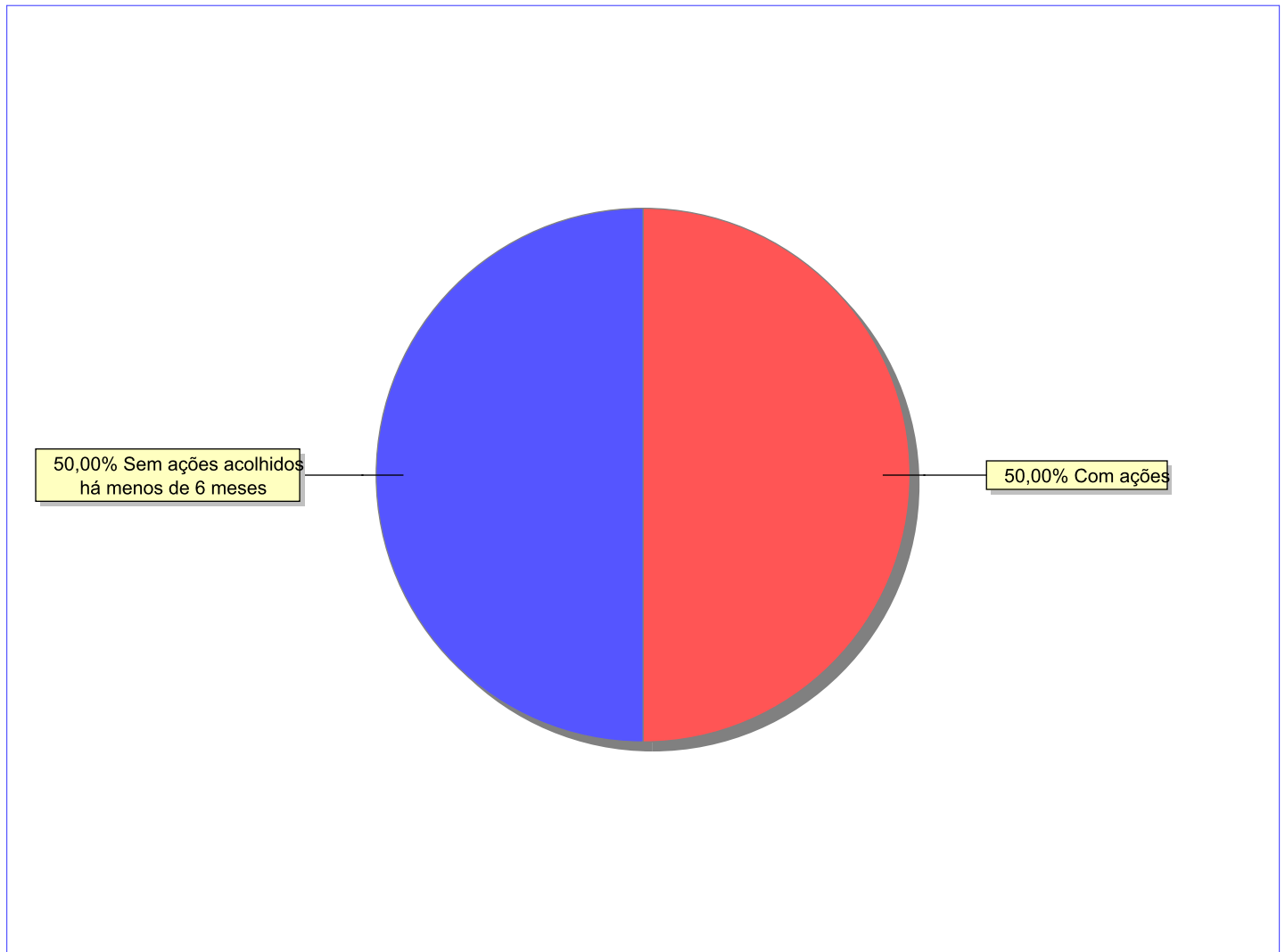
Detalhamento das ações de destituição propostas em favor de crianças e adolescentes acolhidos, com pai e/ou mãe vivo(s).

C/A	número de c/a	%
Sem DPF	2	100,00
Total	2	100,00

Panorama e detalhamento da situação das crianças e adolescentes no sistema de justiça

Panorama da situação da c/a no sistema de justiça	número de c/a	%
Com ações judiciais	1	50,00
Sem ações judiciais	1	50,00
Total	2	100,00

Distribuição percentual de ações.



Acompanhamento no âmbito da PJIJ de crianças e adolescentes sem ações judiciais.	número de c/a	%
--	---------------	---

Sem P.A. acolhidos há menos de 6 meses	1	100,00
Total	1	100,00

Acompanhamento no âmbito do Poder Judiciário	número de c/a	%
--	---------------	---

Sem ações e sem procedimentos judiciais	1	50,00
Com ações judiciais	1	50,00
Total	2	100,00

Ações Judiciais	número de ações	%
-----------------	-----------------	---

Ação de Alimentos em face dos pais ou responsável	1	100,00
Total	1	100,00

Procedimentos Judiciais	nº de procedimentos	%
-------------------------	---------------------	---

PAMP/Pedido de Providências	1	100,00
Total	1	100,00

Distribuição da população infantojuvenil acolhida

Total das entidades de acolhimento institucional e Equipe de acompanhamento do Projeto Família Acolhedora (CREAS), das crianças e adolescentes inseridos nesses regimes, das crianças e adolescentes aptos à adoção, das crianças e adolescentes sem registro civil de nascimento e das crianças e adolescentes sem visita.

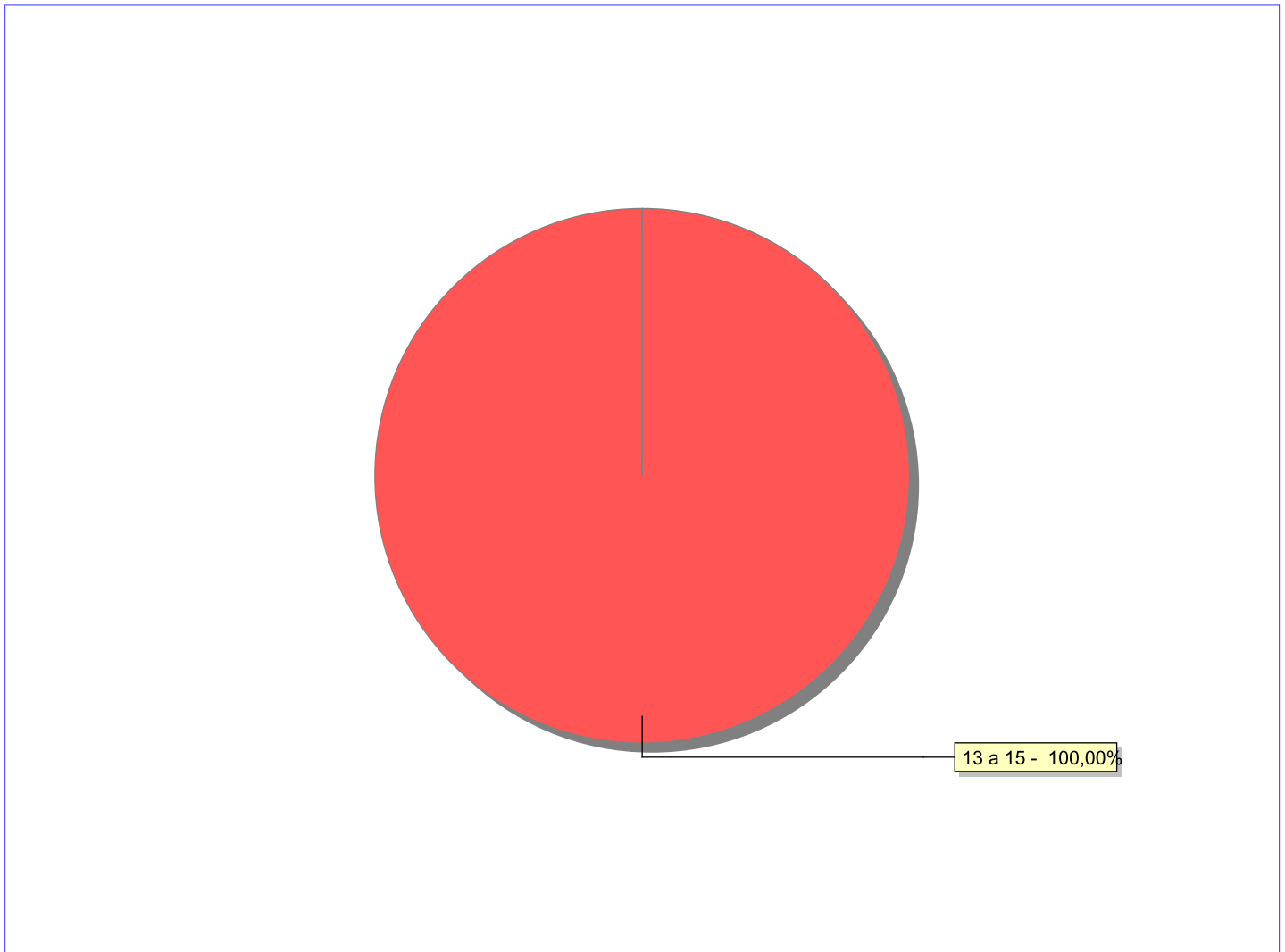
	número de entidades	número de c/a	% de c/a	aptos à adoção	% aptos à adoção	Sem R.C.N.	Sem Visita
Bom Jesus do Itabapoana	1	2	100,00	1	50,00	0	2
Acolhimento Institucional	1	2	100,00	1	50,00	0	2

Origem da população infantojuvenil acolhida no Município.

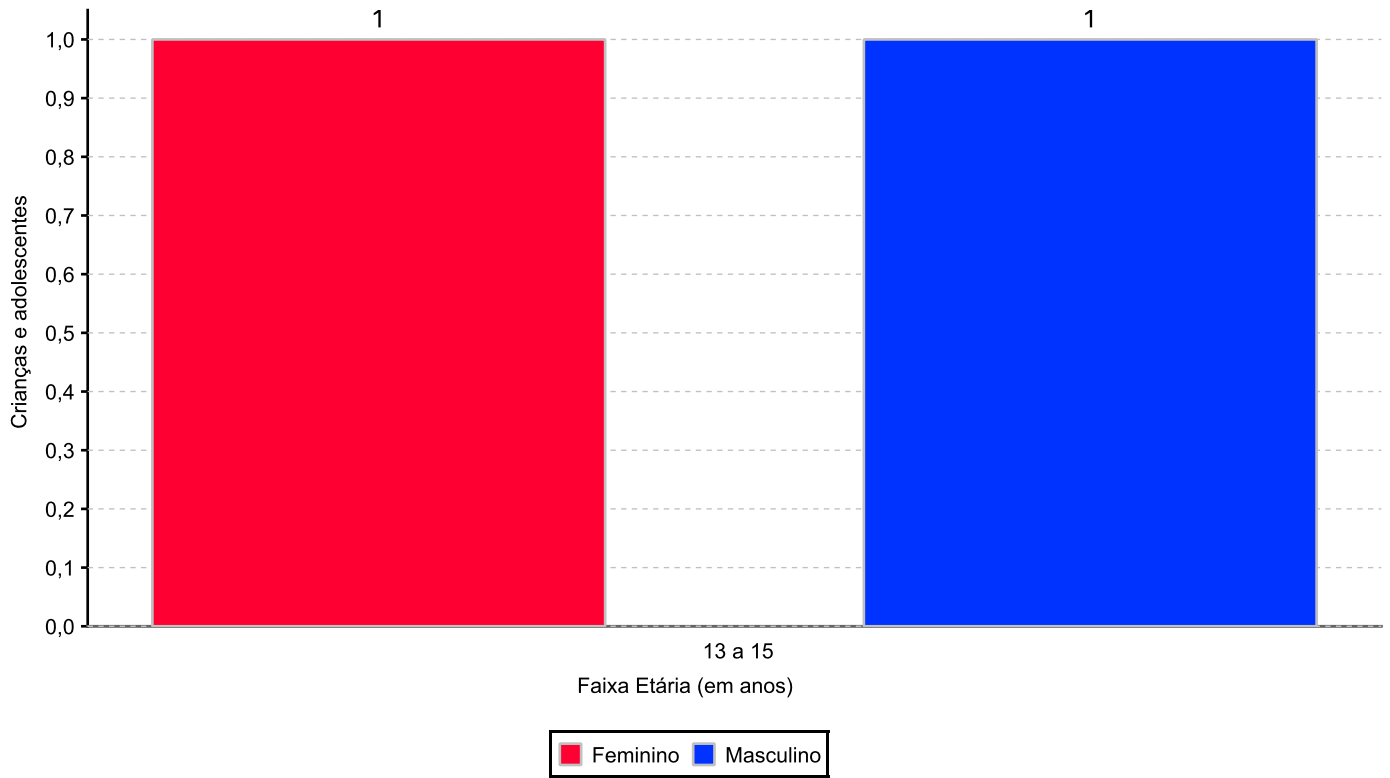
Município	Acolhidos	%
Bom Jesus do Itabapoana	2	100,00

Dos indicadores de faixa etária, sexo e escolaridade das crianças e adolescentes acolhidos.**Faixa etária das crianças e adolescentes acolhidos.**

Faixa etária	número de c/a	%
13 a 15	2	100,00
Total	2	100,00

Percentual de crianças e adolescentes acolhidos por faixa etária.

Distribuição das crianças e adolescentes acolhidos por sexo e faixa etária.



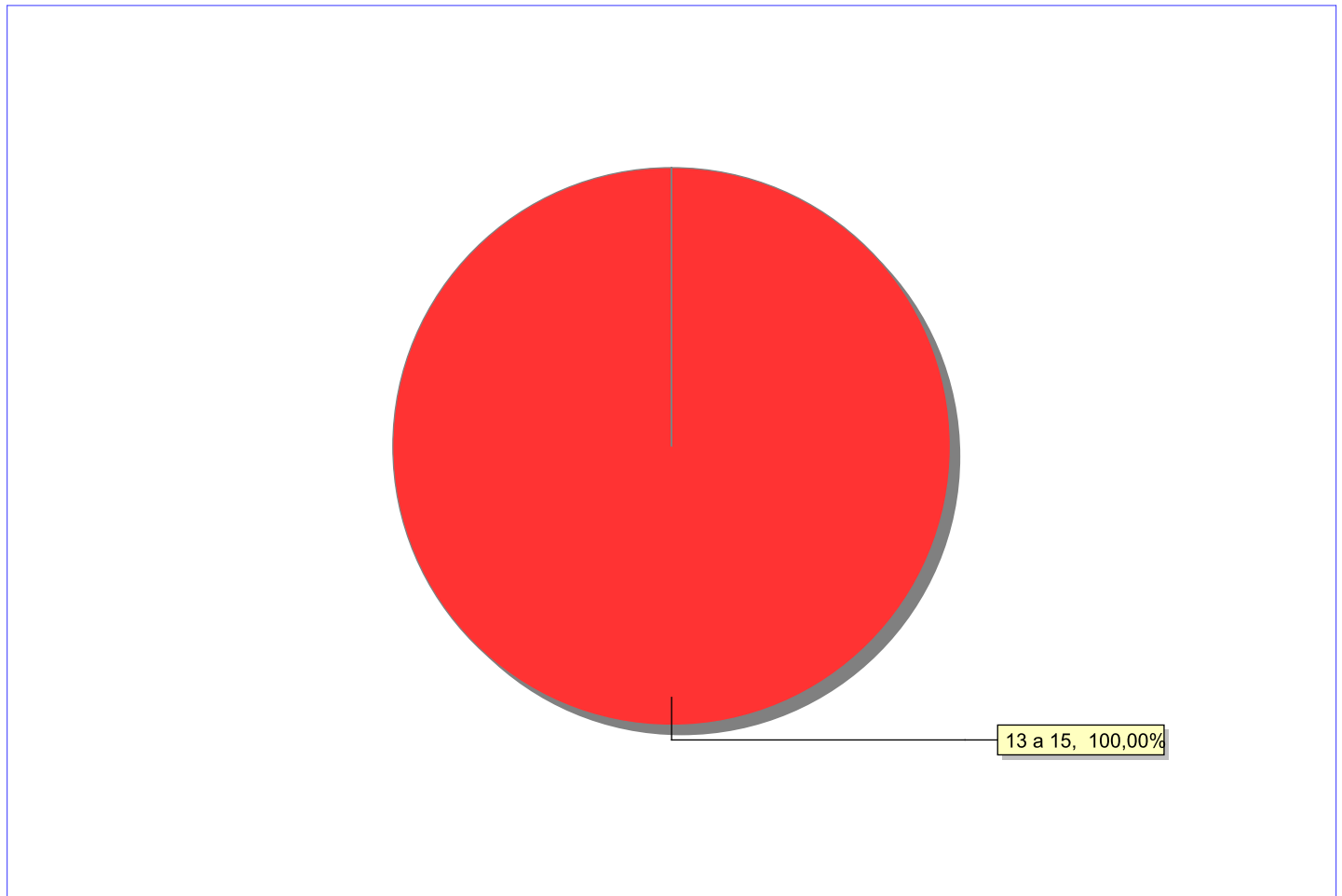
Escolaridade das crianças e adolescentes acolhidos, por faixa etária.

Faixa etária	Estuda	%	Não Estuda	%	Total	%
13 a 15	1	50,00	1	50,00	2	100,00
Total	1	50,00	1	50,00	2	100,00

Faixas etárias das crianças e adolescentes que não estudam.

Faixa etária	número de c/a	%
13 a 15	1	100,00
Total	1	100,00

Faixas etárias (em percentual) das crianças e adolescentes que não estudam.



Dos indicadores de deficiência e saúde.**Crianças e Adolescentes portadores de necessidades especiais.**

Apresentam deficiência	nº de c/a	%
Não	2	100,00
Total	2	100,00

Crianças e Adolescentes acolhidos que necessitam de tratamento de saúde especial.

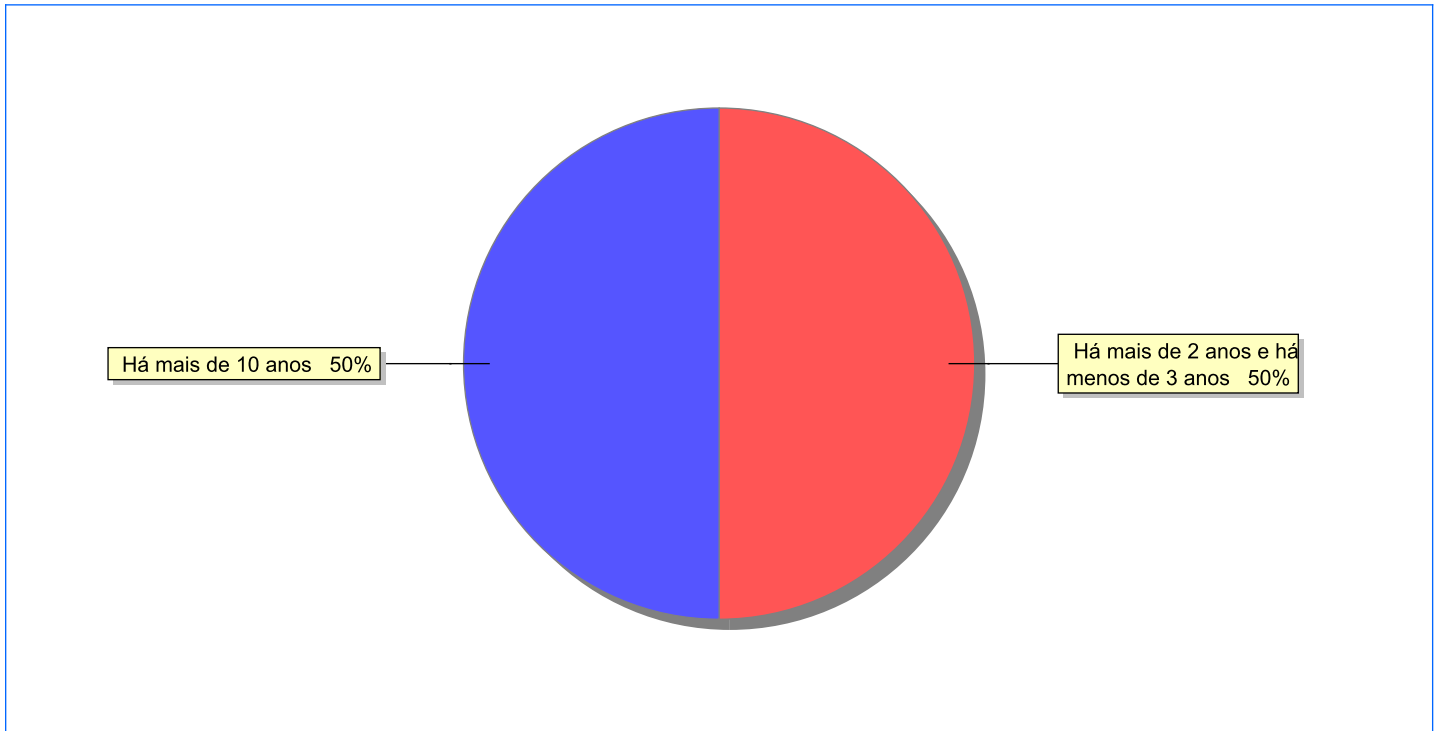
Necessidade de tratamento de saúde especial	número de c/a	%
Não	2	100,00
Total	2	100,00

Dos indicadores de período e motivo de acolhimento / desligamento.

Tempo de institucionalização das crianças e adolescentes que se encontram em regime de acolhimento institucional ou familiar.

C/A acolhidos	número de c/a	%
Há mais de 2 anos e há menos de 3 anos	1	50,00
Há mais de 10 anos	1	50,00
Total	2	100,00

Percentual – tempo de acolhimento.



Motivo de acolhimento.

Motivo	número de c/a	%	feminino	masculino
Devolução por tentativa de colocação familiar mal sucedida	1	50,00	1	0
Abusos físicos ou psicológicos contra a criança ou adolescente	1	50,00	0	1
Total	2	100,00	1	1

Motivo de desligamento.

Motivo	nº de c/a	%	feminino	masculino
Reintegração Familiar	51	72,86	25	26
Colocação em família substituta	11	15,71	6	5
Guarda por família extensa	6	8,57	4	2
Emancipação	1	1,43	0	1
Maioridade	1	1,43	0	1
Total	70	100,00	35	35

Dos indicadores que podem contribuir para a definição da situação jurídica das crianças e adolescentes acolhidos.

Detalhamento da visitação	número de c/a	%
sem visita	2	100,00
Total	2	100,00

Relação entre visitação e Ação de Destituição do Poder Familiar (DPF).

Situação	número de c/a	%	número de c/a com DPF	% de c/a com DPF	número de c/a sem DPF	% de c/a sem DPF
Sem visita	2	100,00	2	100,00	0	0,00
Total	2	100,00	2	100,00	0	0,00

Faixa etária das crianças e adolescentes sem visita.

Faixa Etária	número de c/a	%	número de c/a com DPF	% de c/a com DPF	número de c/a sem DPF	% de c/a sem DPF
13 a 15	2	100,00	2	100,00	0	0,00
Total	2	100,00	2	100,00	0	0,00

Detalhamento dos vínculos biológicos das crianças e adolescentes acolhidos.

Situação	número de c/a	%
Pai e/ou mãe vivo(s)	1	50,00
DPF com trânsito em julgado	1	50,00
Total	2	100,00

Detalhamento das ações de destituição propostas em favor de crianças e adolescentes acolhidos, com pai e/ou mãe vivo(s).

C/A	número de c/a	%
Com DPF	2	100,00
Total	2	100,00

Detalhamento da situação jurídica das crianças e adolescentes aptas à adoção
Crianças e Adolescentes aptos à adoção.

Motivo	número de c/a	%
DPF com trânsito em julgado	1	100,00
Total	1	100,00

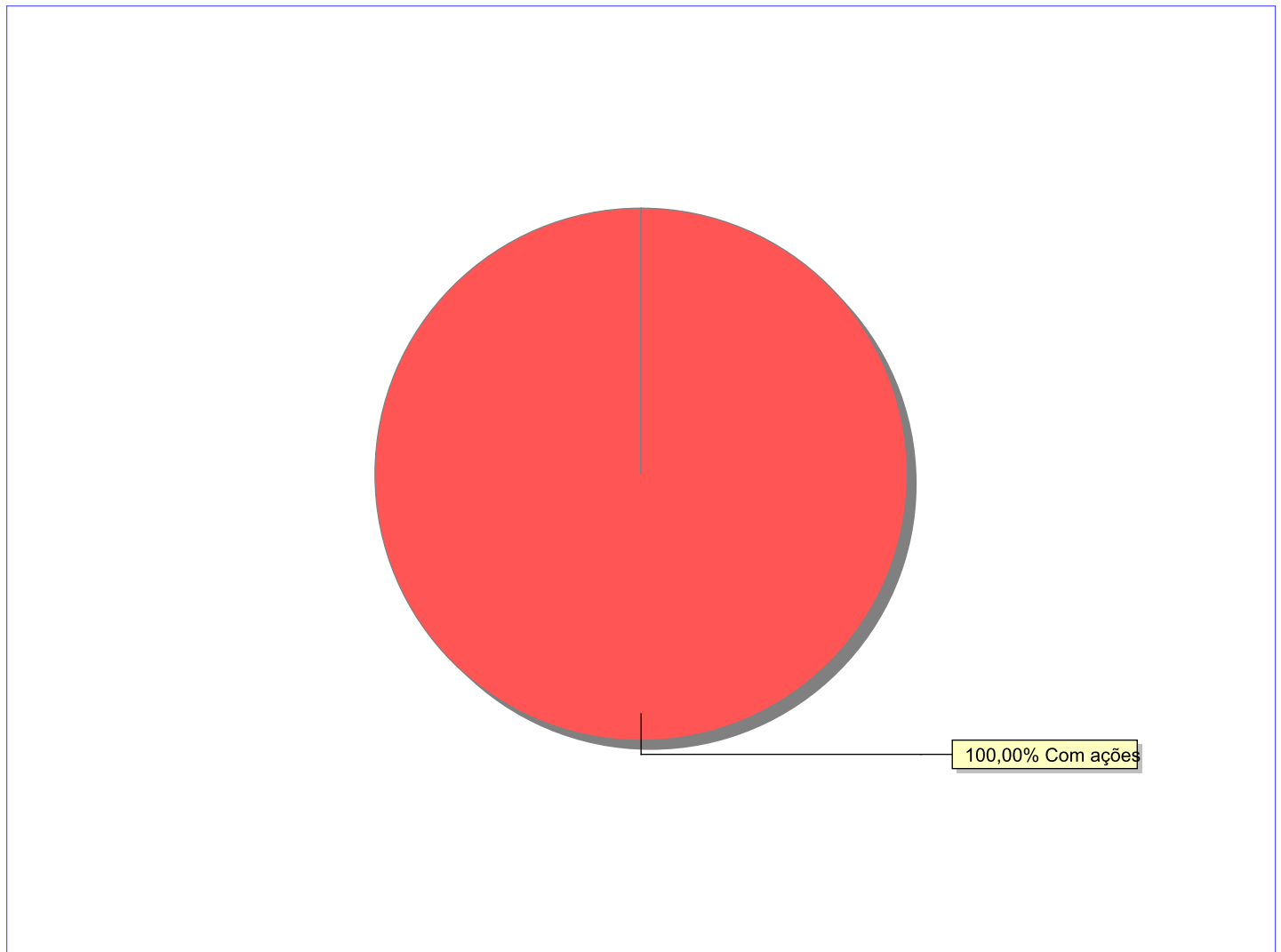
Perfil dos Aptos à adoção

Critério	Órfãos	DPF	Pais Desconhecidos	Entrega Voluntária	Total
Sexo					
Masculino	0	1	0	0	1
Total	0	1	0	0	1
Faixa Etária					
13 a 15	0	1	0	0	1
Total	0	1	0	0	1
Tempo de Acolhimento					
Há mais de 10 anos	0	1	0	0	1
Total	0	1	0	0	1
Deficiências					
Não	0	1	0	0	1
Total	0	1	0	0	1
Doenças					
Não	0	1	0	0	1
Total	0	1	0	0	1

Panorama e detalhamento da situação das crianças e adolescentes no sistema de justiça

Panorama da situação da c/a no sistema de justiça	número de c/a	%
Com ações judiciais	2	100,00
Total	2	100,00

Distribuição percentual de ações.



Acompanhamento no âmbito do Poder Judiciário	número de c/a	%
--	---------------	---

Com ações judiciais	2	100,00
---------------------	---	--------

Total	2	100,00
--------------	----------	---------------

Ações Judiciais	número de ações	%
-----------------	-----------------	---

Ação de Destituição do Poder Familiar	2	100,00
---------------------------------------	---	--------

Total	2	100,00
--------------	----------	---------------

Procedimentos Judiciais	nº de procedimentos	%
Procedimento Preliminar de Acolhimento	2	66,67
PAMP/Pedido de Providências	1	33,33
Total	3	100,00

Distribuição da população infantojuvenil acolhida

Total das entidades de acolhimento institucional e Equipe de acompanhamento do Projeto Família Acolhedora (CREAS), das crianças e adolescentes inseridos nesses regimes, das crianças e adolescentes aptos à adoção, das crianças e adolescentes sem registro civil de nascimento e das crianças e adolescentes sem visita.

	número de entidades	número de c/a	% de c/a	aptos à adoção	% aptos à adoção	Sem R.C.N.	Sem Visita
Cabo Frio	2	16	100,00	1	6,25	0	5
Acolhimento Institucional	1	16	100,00	1	6,25	0	5
Família Acolhedora / Acolhimento Familiar	1	0	0,00	0	0,00	0	0

Origem da população infantojuvenil acolhida no Município.

Município	Acolhidos	%
Cabo Frio	11	68,75
Arraial do Cabo	3	18,75
Belford Roxo	1	6,25
São Gonçalo	1	6,25
Total	16	100,00

Distribuição da população infantojuvenil oriunda do Município analisado, acolhida pelos demais Municípios do Estado.

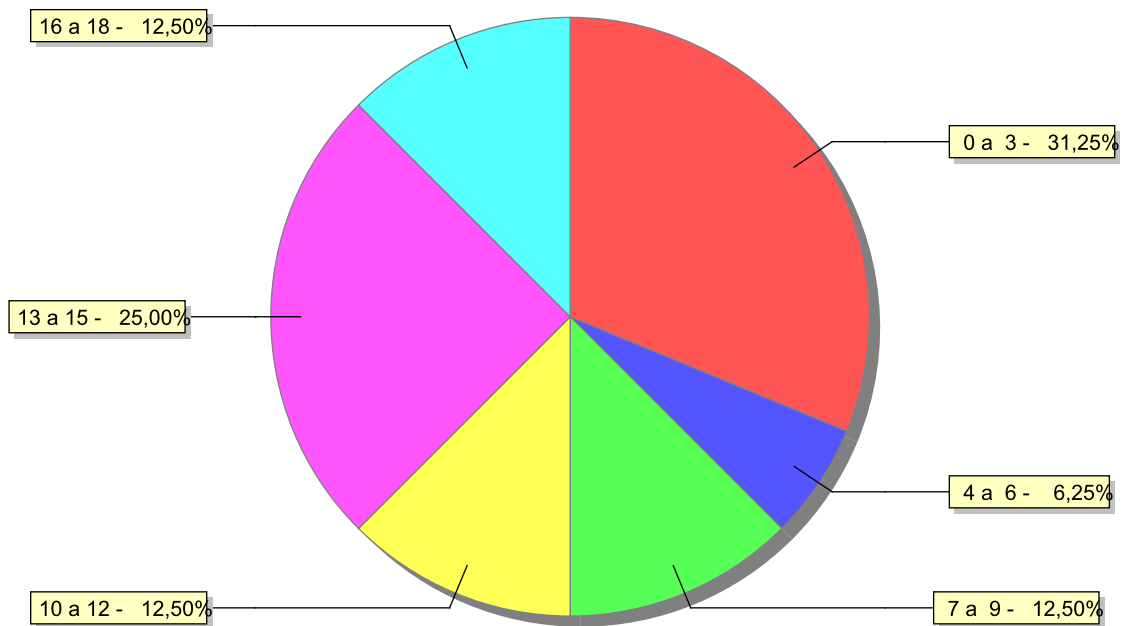
Município de localização do acolhido	Acolhidos	%
Campos dos Goytacazes	1	50,00
Rio das Ostras	1	50,00
Total	2	100,00

Dos indicadores de faixa etária, sexo e escolaridade das crianças e adolescentes acolhidos.

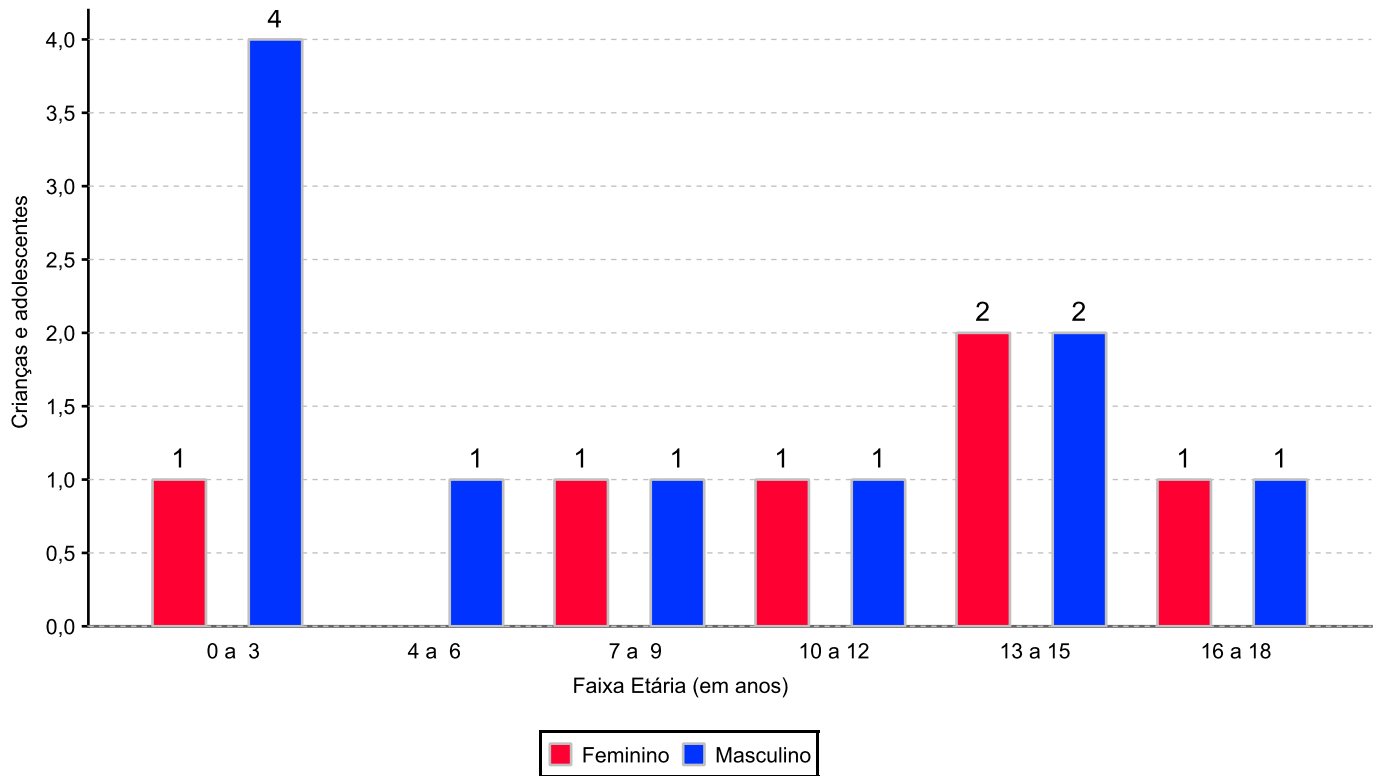
Faixa etária das crianças e adolescentes acolhidos.

Faixa etária	número de c/a	%
0 a 3	5	31,25
4 a 6	1	6,25
7 a 9	2	12,50
10 a 12	2	12,50
13 a 15	4	25,00
16 a 18	2	12,50
Total	16	100,00

Percentual de crianças e adolescentes acolhidos por faixa etária.



Distribuição das crianças e adolescentes acolhidos por sexo e faixa etária.



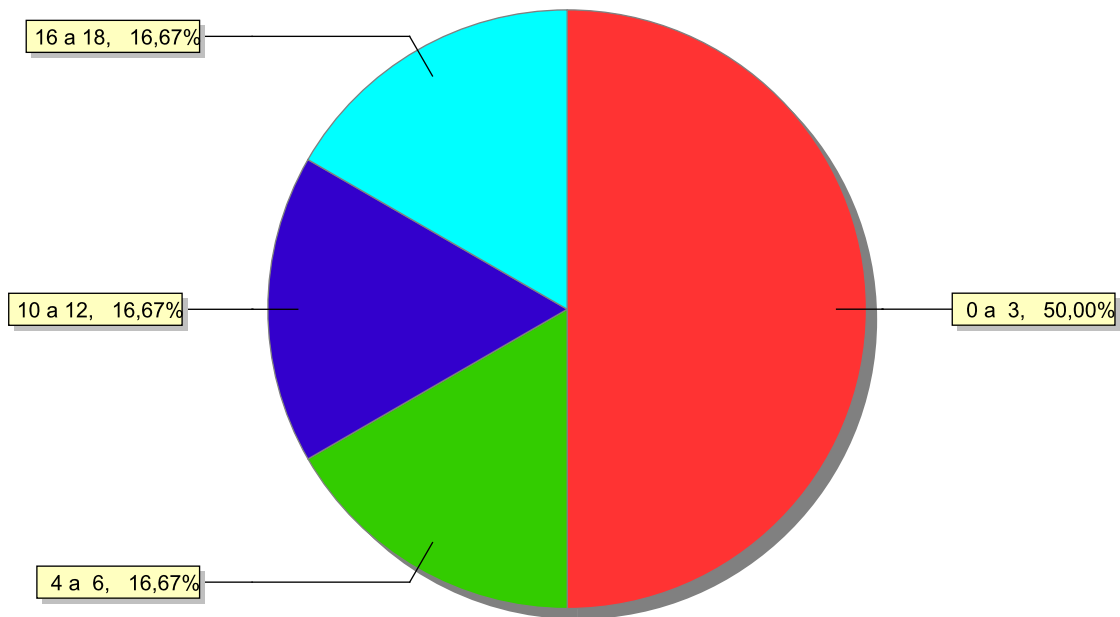
Escolaridade das crianças e adolescentes acolhidos, por faixa etária.

Faixa etária	Estuda	%	Não Estuda	%	Total	%
0 a 3	2	40,00	3	60,00	5	100,00
4 a 6	0	0,00	1	100,00	1	100,00
7 a 9	2	100,00	0	0,00	2	100,00
10 a 12	1	50,00	1	50,00	2	100,00
13 a 15	4	100,00	0	0,00	4	100,00
16 a 18	1	50,00	1	50,00	2	100,00
Total	10	62,50	6	37,50	16	100,00

Faixas etárias das crianças e adolescentes que não estudam.

Faixa etária	número de c/a	%
0 a 3	3	50,00
4 a 6	1	16,67
10 a 12	1	16,67
16 a 18	1	16,67
Total	6	100,00

Faixas etárias (em percentual) das crianças e adolescentes que não estudam.



Dos indicadores de deficiência e saúde.

Crianças e Adolescentes portadores de necessidades especiais.

Apresentam deficiência	nº de c/a	%
Sim	1	6,25
Não	15	93,75
Total	16	100,00

Detalhamento das crianças e adolescentes portadores de necessidades especiais.

Categoria	nº de c/a	%
Deficiência mental	1	100,00
Total	1	100,00

Crianças e Adolescentes acolhidos que necessitam de tratamento de saúde especial.

Necessidade de tratamento de saúde especial	número de c/a	%
Sim	3	18,75
Não	13	81,25
Total	16	100,00

Doenças mais comuns.

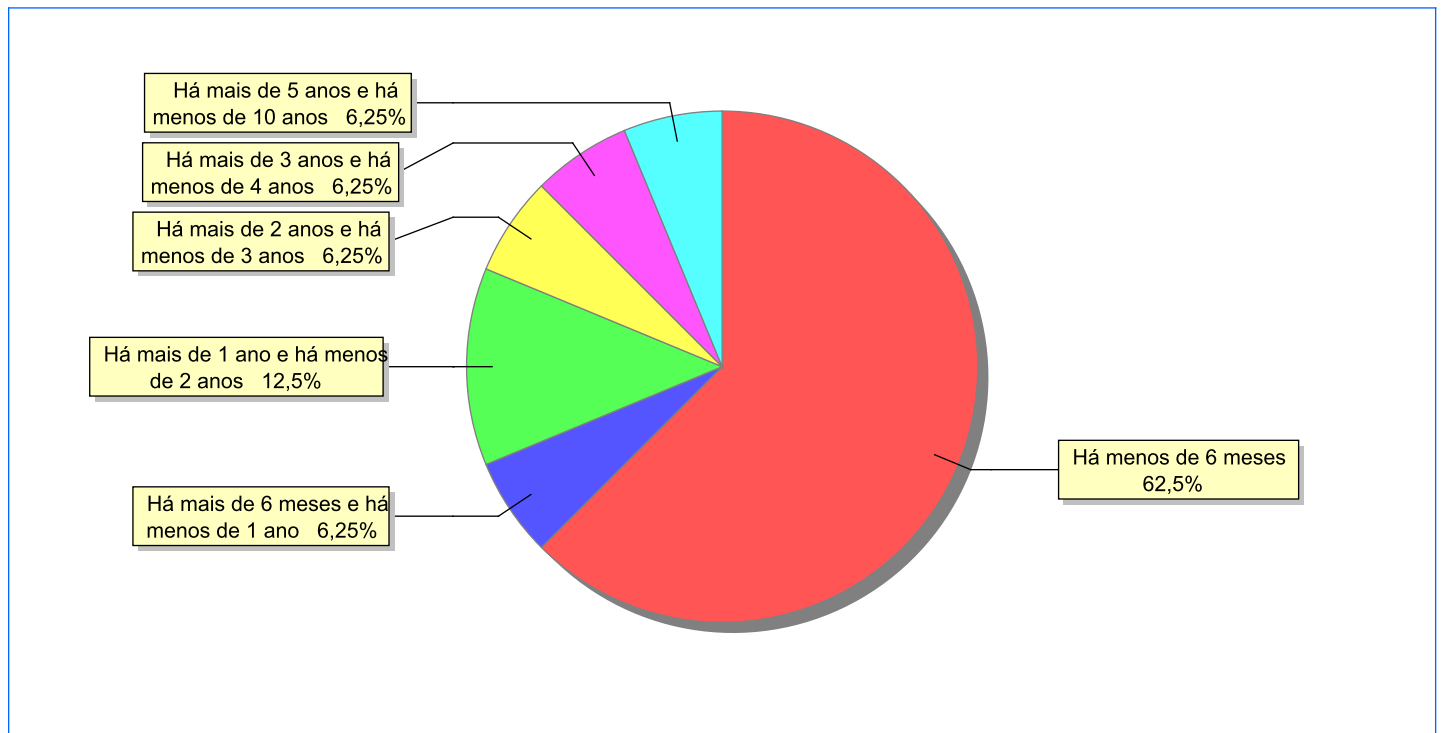
Doenças mais comuns	Incidência	%
Acompanhamento Psiquiátrico	3	75,00
Acompanhamento psicológico	1	25,00
Total	4	100,00

Dos indicadores de período e motivo de acolhimento / desligamento.

Tempo de institucionalização das crianças e adolescentes que se encontram em regime de acolhimento institucional ou familiar.

C/A acolhidos	número de c/a	%
Há menos de 6 meses	10	62,50
Há mais de 6 meses e há menos de 1 ano	1	6,25
Há mais de 1 ano e há menos de 2 anos	2	12,50
Há mais de 2 anos e há menos de 3 anos	1	6,25
Há mais de 3 anos e há menos de 4 anos	1	6,25
Há mais de 5 anos e há menos de 10 anos	1	6,25
Total	16	100,00

Percentual – tempo de acolhimento.



Motivo de acolhimento.

Motivo	número de c/a	%	feminino	masculino
Abusos físicos ou psicológicos contra a criança ou adolescente	6	37,50	2	4
Negligência	3	18,75	1	2
Situação de Rua	3	18,75	1	2
Abandono pelos pais ou responsáveis	1	6,25	0	1
Em razão de sua conduta	1	6,25	1	0
Conflitos no ambiente familiar	1	6,25	0	1
Devolução por tentativa de colocação familiar mal sucedida	1	6,25	1	0
Total	16	100,00	6	10

Motivo de desligamento.

Motivo	nº de c/a	%	feminino	masculino
Reintegração Familiar	144	49,83	81	63
Colocação em família substituta	56	19,38	23	33
Evasão	43	14,88	19	24
Guarda por família extensa	35	12,11	15	20
Transferência para outro regime de atendimento	5	1,73	2	3
Maioridade	4	1,38	0	4
Recambiamento ao Município de Origem	1	0,35	0	1
Trans. para o Estado de Origem	1	0,35	1	0
Total	289	100,00	141	148

Dos indicadores que podem contribuir para a definição da situação jurídica das crianças e adolescentes acolhidos.

Detalhamento da visitação	número de c/a	%
semanal	11	68,75
sem visita	5	31,25
Total	16	100,00

Relação entre visitação e Ação de Destituição do Poder Familiar (DPF).

Situação	número de c/a	%	número de c/a com DPF	% de c/a com DPF	número de c/a sem DPF	% de c/a sem DPF
Com visita	11	100,00	3	27,27	8	72,73
Sem visita	5	100,00	3	60,00	2	40,00
Total	16	100,00	6	37,50	10	62,50

Faixa etária das crianças e adolescentes sem visita.

Faixa Etária	número de c/a	%	número de c/a com DPF	% de c/a com DPF	número de c/a sem DPF	% de c/a sem DPF
0 a 3	1	100,00	0	0,00	1	100,00
13 a 15	3	100,00	2	66,67	1	33,33
16 a 18	1	100,00	1	100,00	0	0,00
Total	5	100,00	3	60,00	2	40,00

Detalhamento dos vínculos biológicos das crianças e adolescentes acolhidos.

Situação	número de c/a	%
Pai e/ou mãe vivo(s)	15	93,75
DPF com trânsito em julgado	1	6,25
Total	16	100,00

Detalhamento das ações de destituição propostas em favor de crianças e adolescentes acolhidos, com pai e/ou mãe vivo(s).

C/A	número de c/a	%
Sem DPF	10	62,50
Com DPF	6	37,50
Total	16	100,00

Detalhamento da situação jurídica das crianças e adolescentes aptas à adoção
Crianças e Adolescentes aptos à adoção.

Motivo	número de c/a	%
DPF com trânsito em julgado	1	100,00
Total	1	100,00

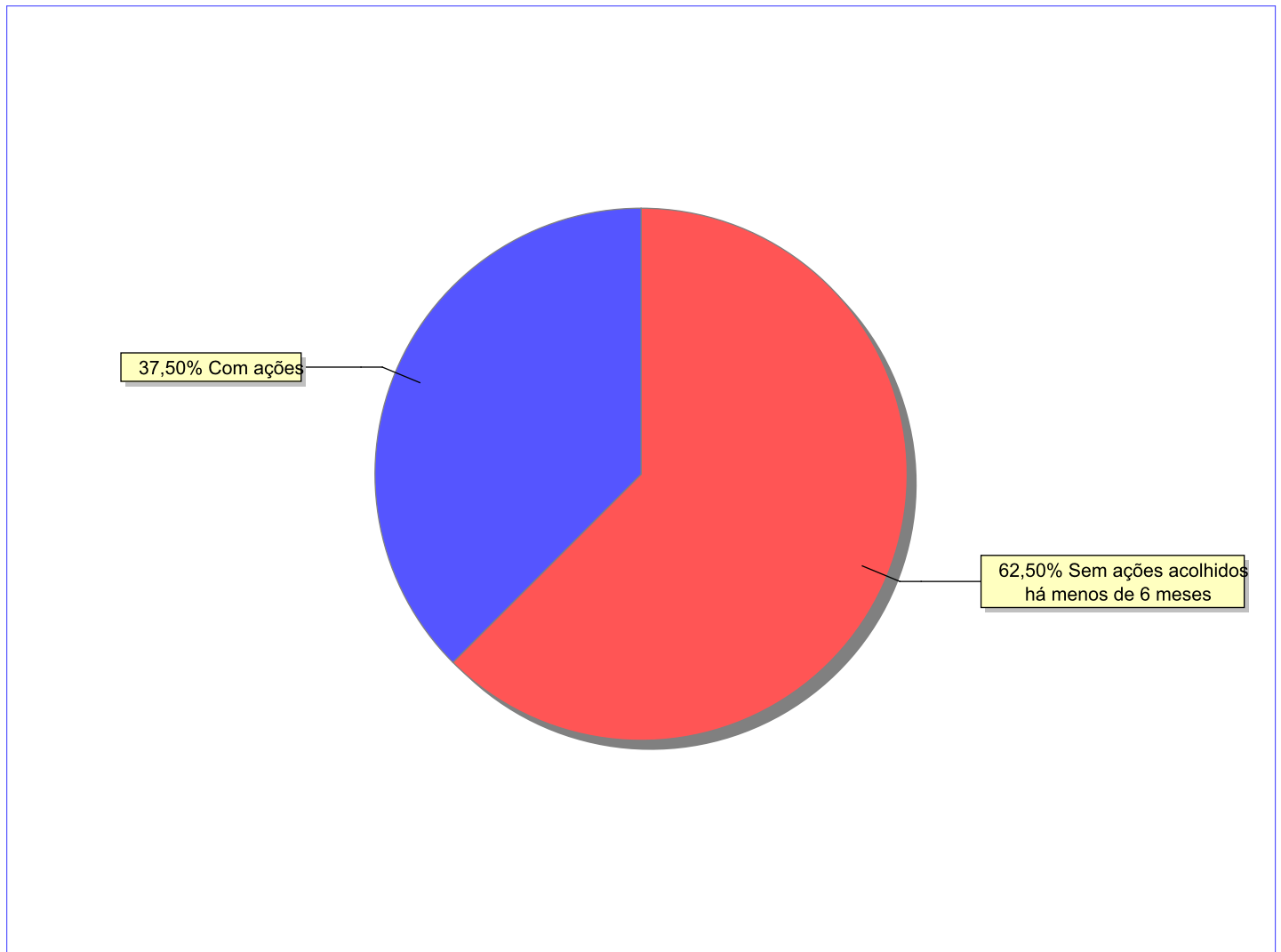
Perfil dos Aptos à adoção

Critério	Órfãos	DPF	Pais Desconhecidos	Entrega Voluntária	Total
Sexo					
Feminino	0	1	0	0	1
Total	0	1	0	0	1
Faixa Etária					
13 a 15	0	1	0	0	1
Total	0	1	0	0	1
Tempo de Acolhimento					
Há mais de 5 anos e há menos de 10 anos	0	1	0	0	1
Total	0	1	0	0	1
Deficiências					
Sim	0	1	0	0	1
Total	0	1	0	0	1
Doenças					
Sim	0	1	0	0	1
Total	0	1	0	0	1

Panorama e detalhamento da situação das crianças e adolescentes no sistema de justiça

Panorama da situação da c/a no sistema de justiça	número de c/a	%
Sem ações judiciais	10	62,50
Com ações judiciais	6	37,50
Total	16	100,00

Distribuição percentual de ações.



Acompanhamento no âmbito da PJIJ de crianças e adolescentes sem ações judiciais.	número de c/a	%
--	---------------	---

Com P.A.	2	20,00
Sem P.A. acolhidos há menos de 6 meses	8	80,00
Total	10	100,00

Acompanhamento no âmbito do Poder Judiciário	número de c/a	%
--	---------------	---

Com ações judiciais	6	37,50
Com procedimentos judiciais	5	31,25

Acompanhamento no âmbito do Poder Judiciário	número de c/a	%
Sem ações e sem procedimentos judiciais	5	31,25
Total	16	100,00

Ações Judiciais	número de ações	%
Ação de Destituição do Poder Familiar	8	47,06
Representação em face dos pais ou responsável (Art. 249, ECA)	6	35,29
Ação de Destituição do Poder Familiar c/c Ação de Adoção	1	5,88
Execução de Alimentos	1	5,88
Ação de Alimentos em face dos pais ou responsável	1	5,88
Total	17	100,00

Procedimentos Judiciais	nº de procedimentos	%
Procedimento Preliminar de Acolhimento	11	84,62
Averiguação de situação de risco de criança ou adolescente	1	7,69
PAMP/Pedido de Providências	1	7,69
Total	13	100,00

Distribuição da população infantojuvenil acolhida

Total das entidades de acolhimento institucional e Equipe de acompanhamento do Projeto Família Acolhedora (CREAS), das crianças e adolescentes inseridos nesses regimes, das crianças e adolescentes aptos à adoção, das crianças e adolescentes sem registro civil de nascimento e das crianças e adolescentes sem visita.

	número de entidades	número de c/a	% de c/a	aptos à adoção	% aptos à adoção	Sem R.C.N.	Sem Visita
Cachoeiras de Macacu	1	2	100,00	0	0,00	0	0
Acolhimento Institucional	1	2	100,00	0	0,00	0	0

Origem da população infantojuvenil acolhida no Município.

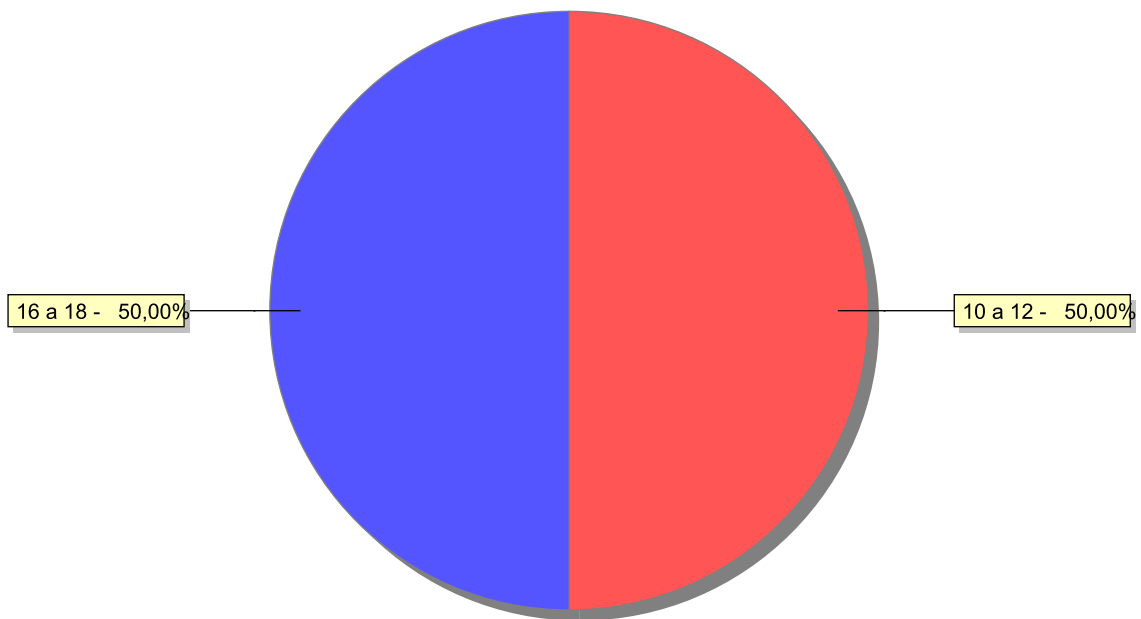
Município	Acolhidos	%
Guapimirim	1	50,00
Itaguaí	1	50,00
Total	2	100,00

Dos indicadores de faixa etária, sexo e escolaridade das crianças e adolescentes acolhidos.

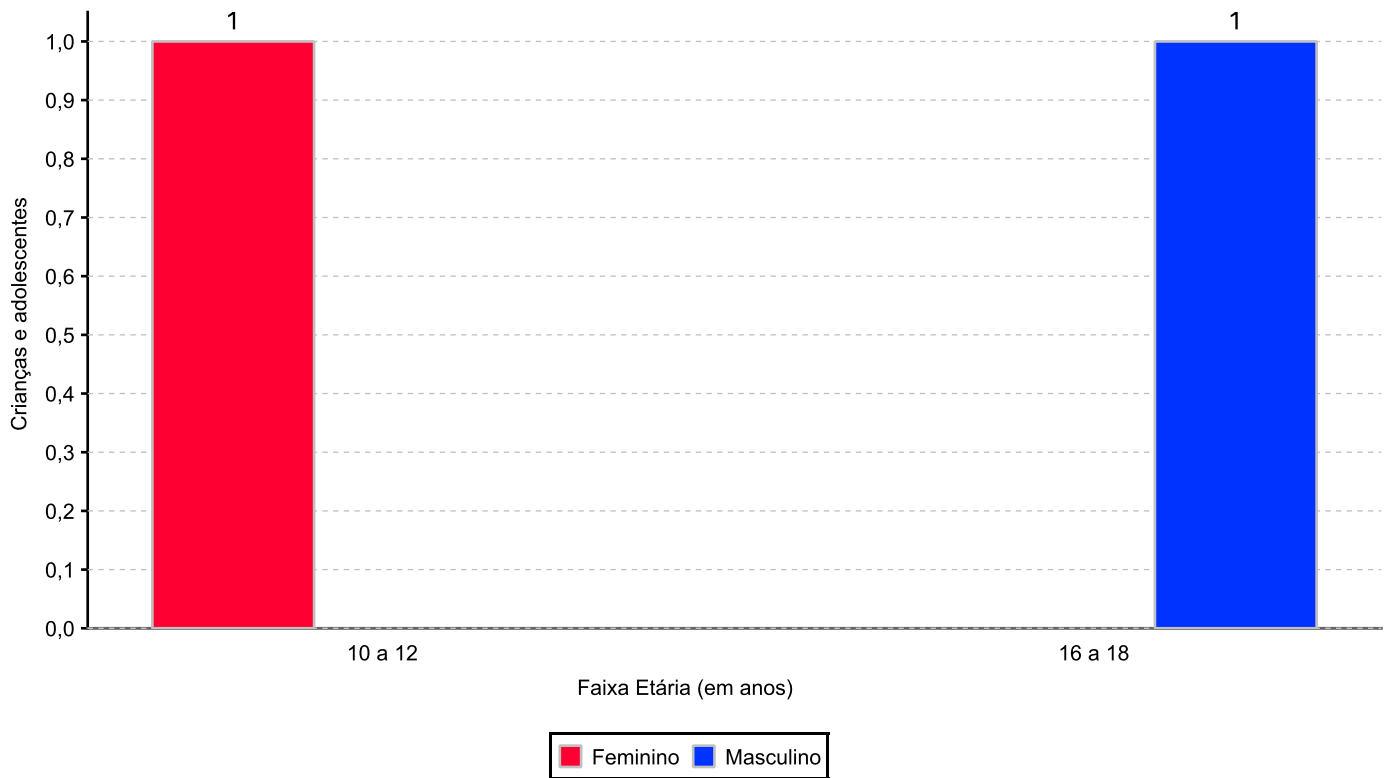
Faixa etária das crianças e adolescentes acolhidos.

Faixa etária	número de c/a	%
10 a 12	1	50,00
16 a 18	1	50,00
Total	2	100,00

Percentual de crianças e adolescentes acolhidos por faixa etária.



Distribuição das crianças e adolescentes acolhidos por sexo e faixa etária.



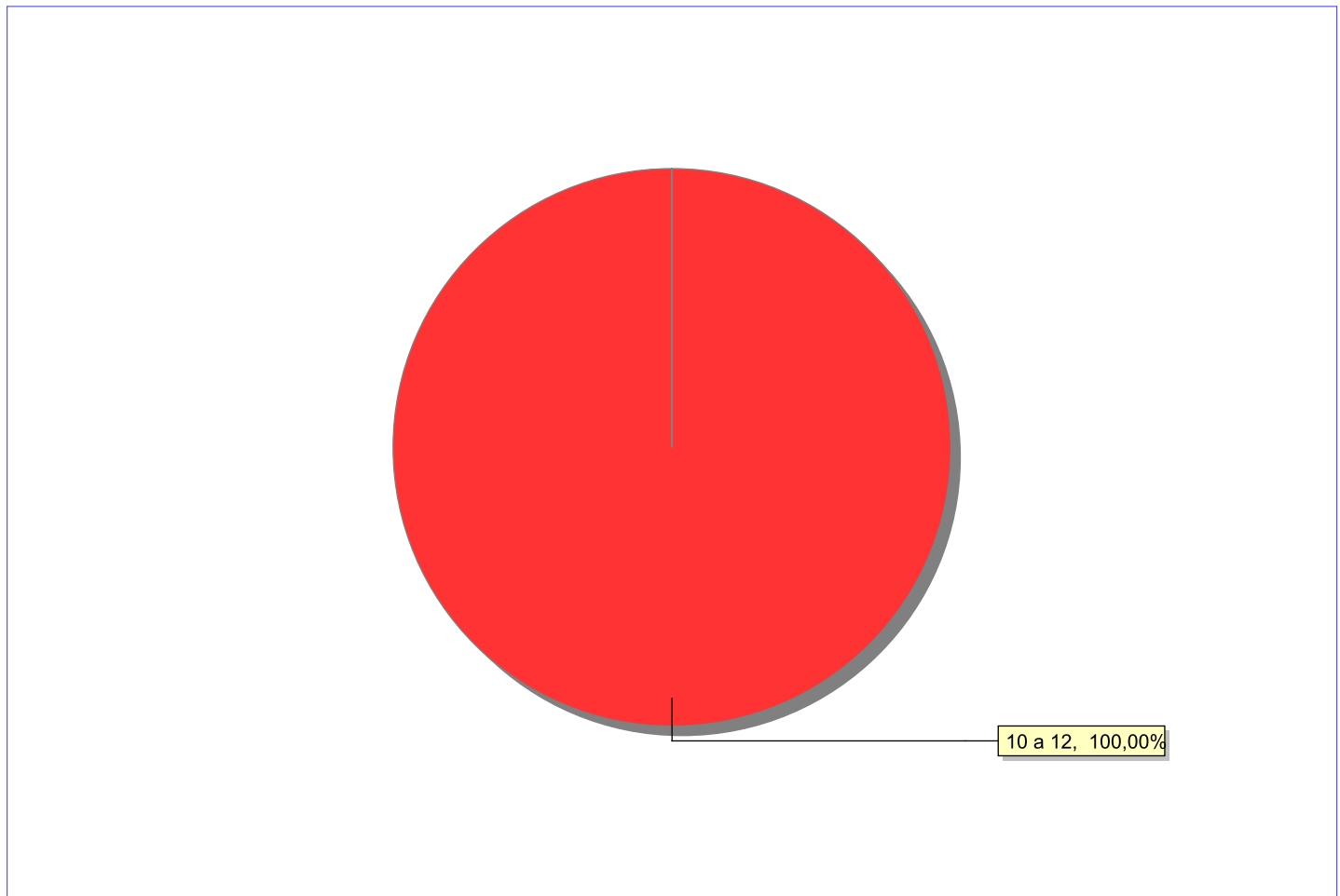
Escolaridade das crianças e adolescentes acolhidos, por faixa etária.

Faixa etária	Estuda	%	Não Estuda	%	Total	%
10 a 12	0	0,00	1	100,00	1	100,00
16 a 18	1	100,00	0	0,00	1	100,00
Total	1	50,00	1	50,00	2	100,00

Faixas etárias das crianças e adolescentes que não estudam.

Faixa etária	número de c/a	%
10 a 12	1	100,00
Total	1	100,00

Faixas etárias (em percentual) das crianças e adolescentes que não estudam.



Dos indicadores de deficiência e saúde.**Crianças e Adolescentes portadores de necessidades especiais.**

Apresentam deficiência	nº de c/a	%
Não	2	100,00
Total	2	100,00

Crianças e Adolescentes acolhidos que necessitam de tratamento de saúde especial.

Necessidade de tratamento de saúde especial	número de c/a	%
Sim	1	50,00
Não	1	50,00
Total	2	100,00

Doenças mais comuns.

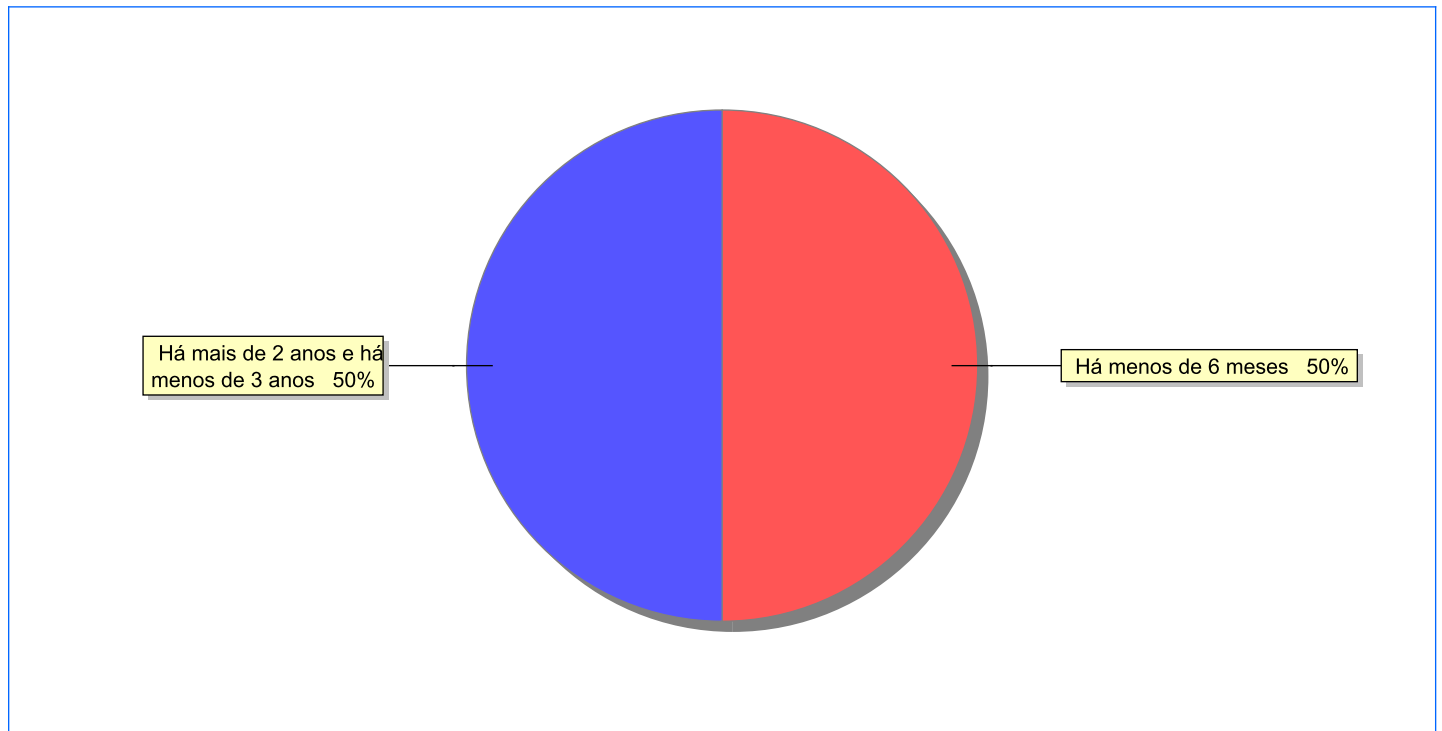
Doenças mais comuns	Incidência	%
Acompanhamento psicológico	1	100,00
Total	1	100,00

Dos indicadores de período e motivo de acolhimento / desligamento.

Tempo de institucionalização das crianças e adolescentes que se encontram em regime de acolhimento institucional ou familiar.

C/A acolhidos	número de c/a	%
Há menos de 6 meses	1	50,00
Há mais de 2 anos e há menos de 3 anos	1	50,00
Total	2	100,00

Percentual – tempo de acolhimento.



Motivo de acolhimento.

Motivo	número de c/a	%	feminino	masculino
Risco de vida na comunidade	2	100,00	1	1
Total	2	100,00	1	1

Motivo de desligamento.

Motivo	nº de c/a	%	feminino	masculino
Reintegração Familiar	29	63,04	8	21
Colocação em família substituta	7	15,22	3	4
Guarda por família extensa	4	8,70	3	1
Maioridade	4	8,70	1	3
Evasão	1	2,17	0	1
Transferência para outro regime de atendimento	1	2,17	1	0
Total	46	100,00	16	30

Dos indicadores que podem contribuir para a definição da situação jurídica das crianças e adolescentes acolhidos.

Detalhamento da visitação	número de c/a	%
semanal	2	100,00
Total	2	100,00

Relação entre visitação e Ação de Destituição do Poder Familiar (DPF).

Situação	número de c/a	%	número de c/a com DPF	% de c/a com DPF	número de c/a sem DPF	% de c/a sem DPF
Com visita	2	100,00	0	0,00	2	100,00
Total	2	100,00	0	0,00	2	100,00

Detalhamento dos vínculos biológicos das crianças e adolescentes acolhidos.

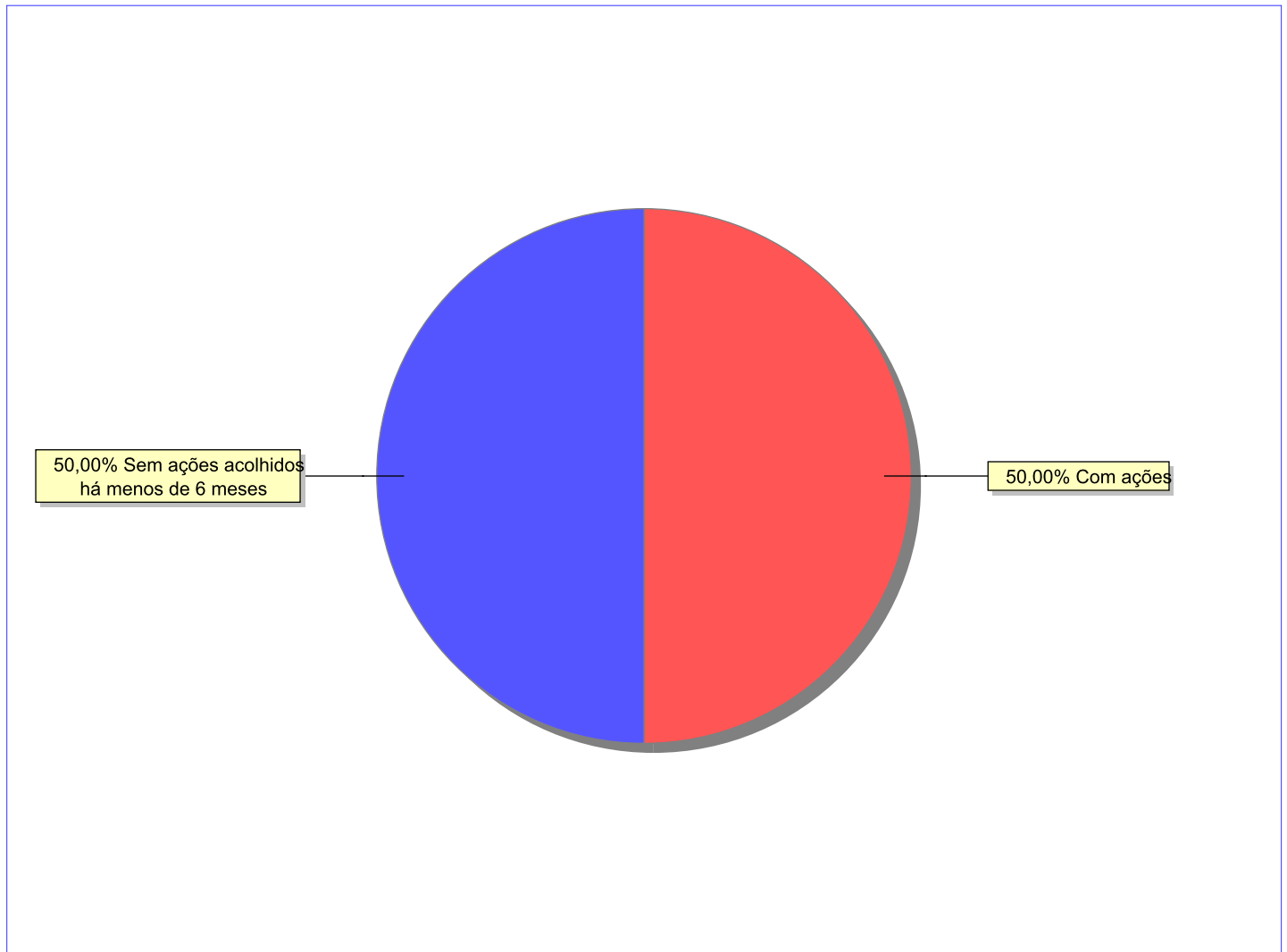
Situação	número de c/a	%
Pai e/ou mãe vivo(s)	2	100,00
Total	2	100,00

Detalhamento das ações de destituição propostas em favor de crianças e adolescentes acolhidos, com pai e/ou mãe vivo(s).

C/A	número de c/a	%
Sem DPF	2	100,00
Total	2	100,00

Panorama e detalhamento da situação das crianças e adolescentes no sistema de justiça

Panorama da situação da c/a no sistema de justiça	número de c/a	%
Com ações judiciais	1	50,00
Sem ações judiciais	1	50,00
Total	2	100,00

Distribuição percentual de ações.

Acompanhamento no âmbito da PJIJ de crianças e adolescentes sem ações judiciais.	número de c/a	%
--	---------------	---

Sem P.A. acolhidos há menos de 6 meses	1	100,00
Total	1	100,00

Acompanhamento no âmbito do Poder Judiciário	número de c/a	%
--	---------------	---

Sem ações e sem procedimentos judiciais	1	50,00
Com ações judiciais	1	50,00
Total	2	100,00

Ações Judiciais	número de ações	%
-----------------	-----------------	---

Representação em face dos pais ou responsável (Art. 249, ECA)	1	50,00
Ação de Alimentos em face dos pais ou responsável	1	50,00
Total	2	100,00

Procedimentos Judiciais	nº de procedimentos	%
-------------------------	---------------------	---

Procedimento Preliminar de Acolhimento	1	100,00
Total	1	100,00

Distribuição da população infantojuvenil acolhida

Total das entidades de acolhimento institucional e Equipe de acompanhamento do Projeto Família Acolhedora (CREAS), das crianças e adolescentes inseridos nesses regimes, das crianças e adolescentes aptos à adoção, das crianças e adolescentes sem registro civil de nascimento e das crianças e adolescentes sem visita.

	número de entidades	número de c/a	% de c/a	aptos à adoção	% aptos à adoção	Sem R.C.N.	Sem Visita
Cambuci	1	7	100,00	0	0,00	0	3
Acolhimento Institucional	1	7	100,00	0	0,00	0	3

Origem da população infantojuvenil acolhida no Município.

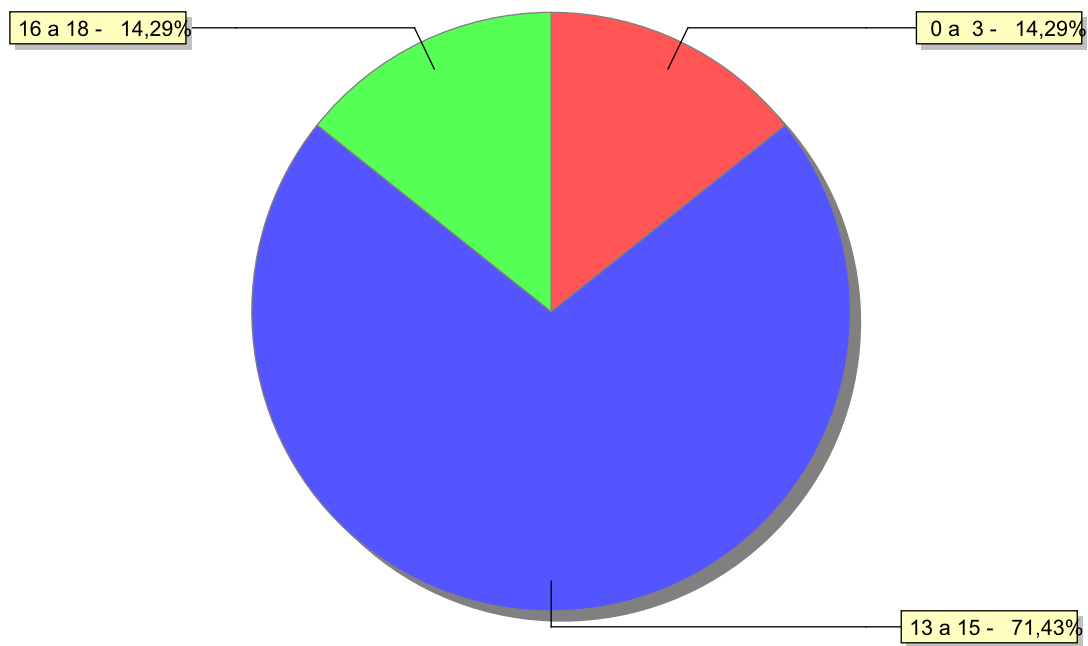
Município	Acolhidos	%
Cambuci	6	85,71
Rio de Janeiro	1	14,29
Total	7	100,00

Dos indicadores de faixa etária, sexo e escolaridade das crianças e adolescentes acolhidos.

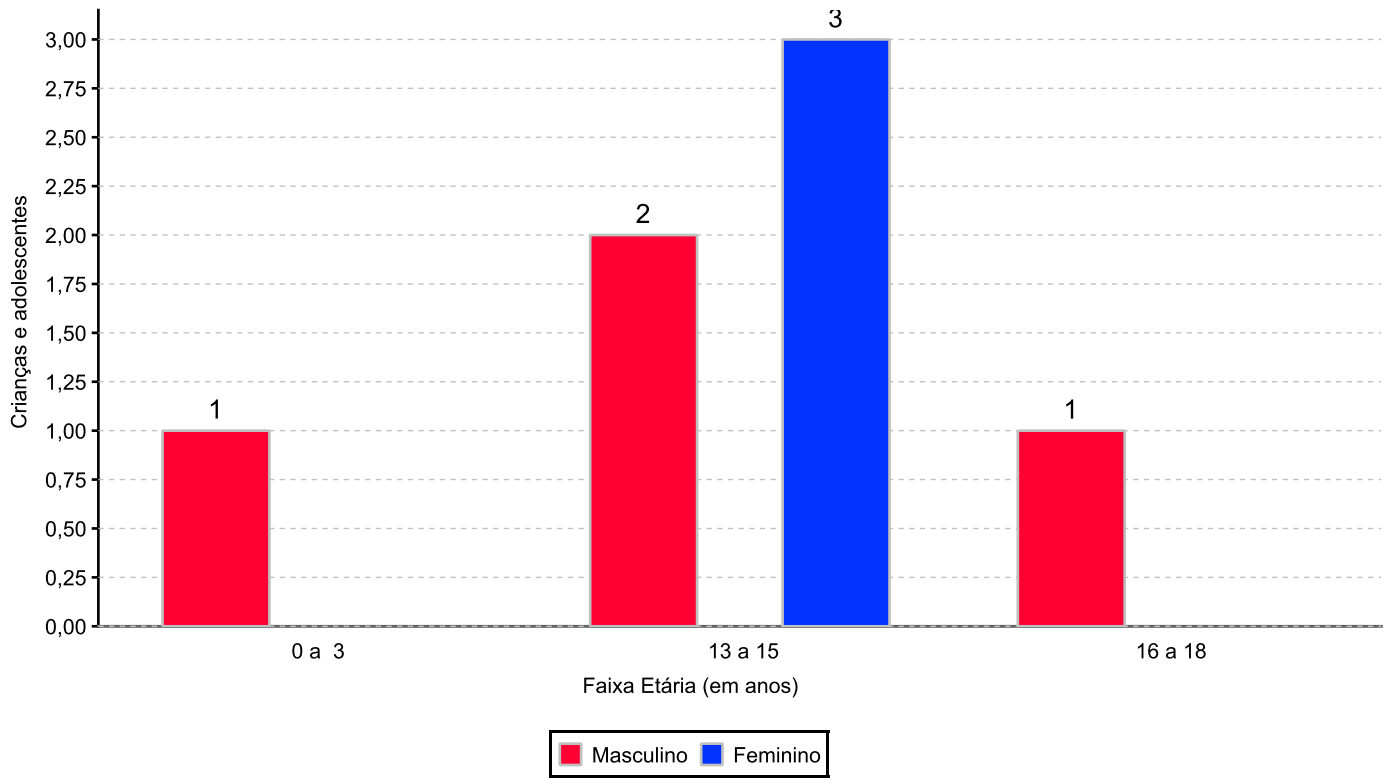
Faixa etária das crianças e adolescentes acolhidos.

Faixa etária	número de c/a	%
0 a 3	1	14,29
13 a 15	5	71,43
16 a 18	1	14,29
Total	7	100,00

Percentual de crianças e adolescentes acolhidos por faixa etária.



Distribuição das crianças e adolescentes acolhidos por sexo e faixa etária.



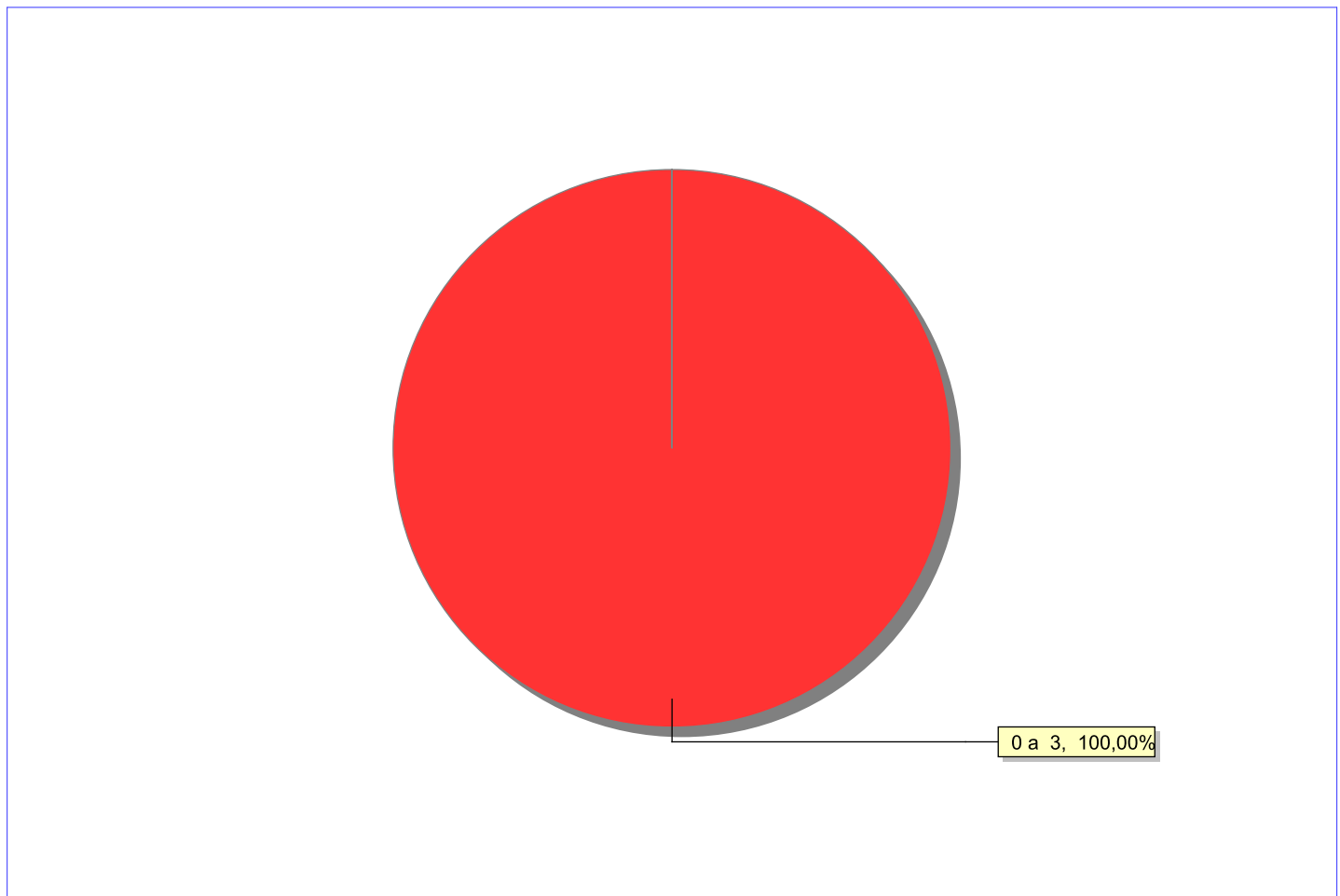
Escolaridade das crianças e adolescentes acolhidos, por faixa etária.

Faixa etária	Estuda	%	Não Estuda	%	Total	%
0 a 3	0	0,00	1	100,00	1	100,00
13 a 15	5	100,00	0	0,00	5	100,00
16 a 18	1	100,00	0	0,00	1	100,00
Total	6	85,72	1	14,29	7	100,00

Faixas etárias das crianças e adolescentes que não estudam.

Faixa etária	número de c/a	%
0 a 3	1	100,00
Total	1	100,00

Faixas etárias (em percentual) das crianças e adolescentes que não estudam.



Dos indicadores de deficiência e saúde.

Crianças e Adolescentes portadores de necessidades especiais.

Apresentam deficiência	nº de c/a	%
Sim	1	14,29
Não	6	85,71
Total	7	100,00

Detalhamento das crianças e adolescentes portadores de necessidades especiais.

Categoria	nº de c/a	%
Deficiência mental	1	100,00
Total	1	100,00

Crianças e Adolescentes acolhidos que necessitam de tratamento de saúde especial.

Necessidade de tratamento de saúde especial	número de c/a	%
Sim	2	28,57
Não	5	71,43
Total	7	100,00

Doenças mais comuns.

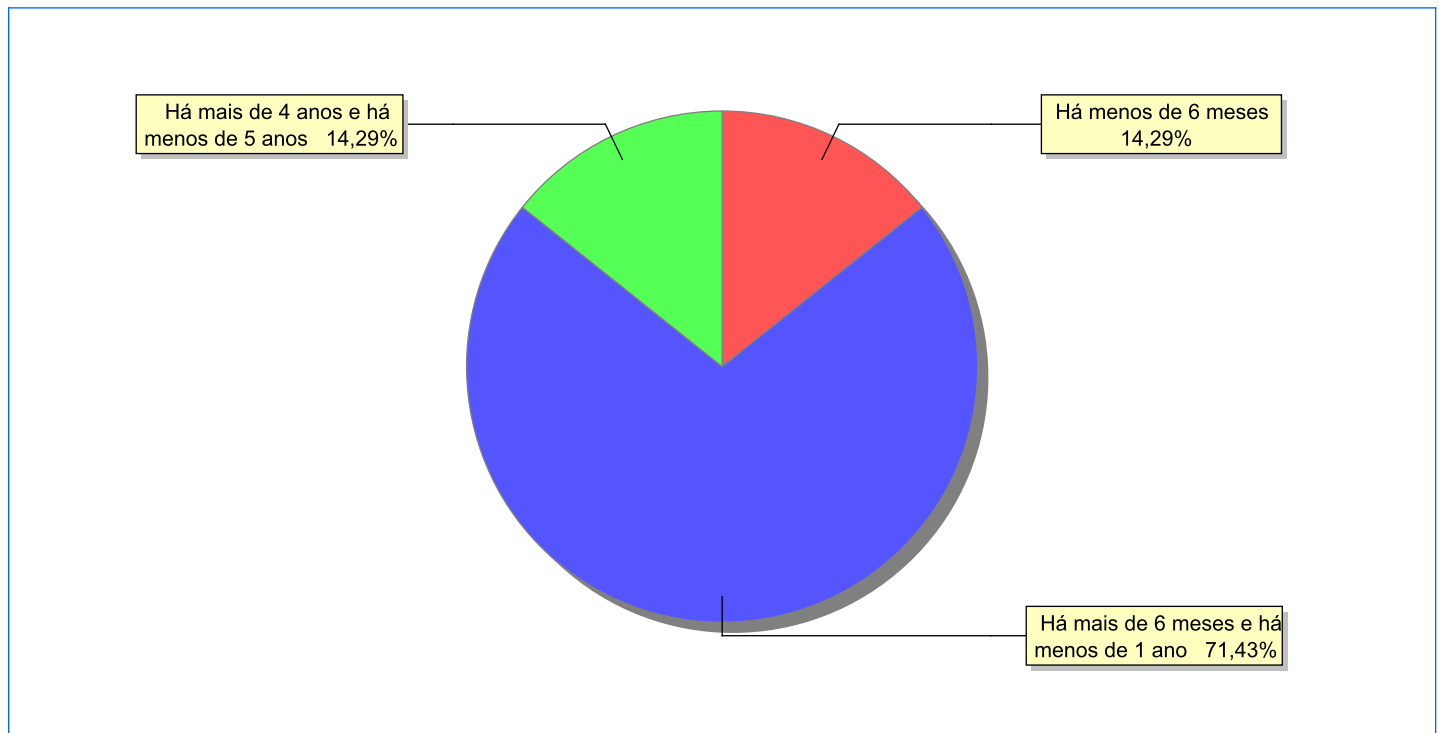
Doenças mais comuns	Incidência	%
Acompanhamento Psiquiátrico	1	50,00
Doenças Neurológicas	1	50,00
Total	2	100,00

Dos indicadores de período e motivo de acolhimento / desligamento.

Tempo de institucionalização das crianças e adolescentes que se encontram em regime de acolhimento institucional ou familiar.

C/A acolhidos	número de c/a	%
Há menos de 6 meses	1	14,29
Há mais de 6 meses e há menos de 1 ano	5	71,43
Há mais de 4 anos e há menos de 5 anos	1	14,29
Total	7	100,00

Percentual – tempo de acolhimento.



Motivo de acolhimento.

Motivo	número de c/a	%	feminino	masculino
Em razão de sua conduta	4	57,14	2	2
Carência de recursos materiais da família ou responsáveis	1	14,29	0	1
Abuso sexual / Suspeita de abuso sexual	1	14,29	1	0
Devolução por tentativa de colocação familiar mal sucedida	1	14,29	0	1
Total	7	100,00	3	4

Motivo de desligamento.

Motivo	nº de c/a	%	feminino	masculino
Guarda por família extensa	4	50,00	4	0
Reintegração Familiar	4	50,00	2	2
Total	8	100,00	6	2

Dos indicadores que podem contribuir para a definição da situação jurídica das crianças e adolescentes acolhidos.

Detalhamento da visitação	número de c/a	%
diária	1	14,29
semanal	2	28,57
mensal	1	14,29
sem visita	3	42,86
Total	7	100,00

Relação entre visitação e Ação de Destituição do Poder Familiar (DPF).

Situação	número de c/a	%	número de c/a com DPF	% de c/a com DPF	número de c/a sem DPF	% de c/a sem DPF
Com visita	4	100,00	0	0,00	4	100,00
Sem visita	3	100,00	0	0,00	3	100,00
Total	7	100,00	0	0,00	7	100,00

Faixa etária das crianças e adolescentes sem visita.

Faixa Etária	número de c/a	%	número de c/a com DPF	% de c/a com DPF	número de c/a sem DPF	% de c/a sem DPF
13 a 15	2	100,00	0	0,00	2	100,00
16 a 18	1	100,00	0	0,00	1	100,00
Total	3	100,00	0	0,00	3	100,00

Detalhamento dos vínculos biológicos das crianças e adolescentes acolhidos.

Situação	número de c/a	%
Pai e/ou mãe vivo(s)	7	100,00
Total	7	100,00

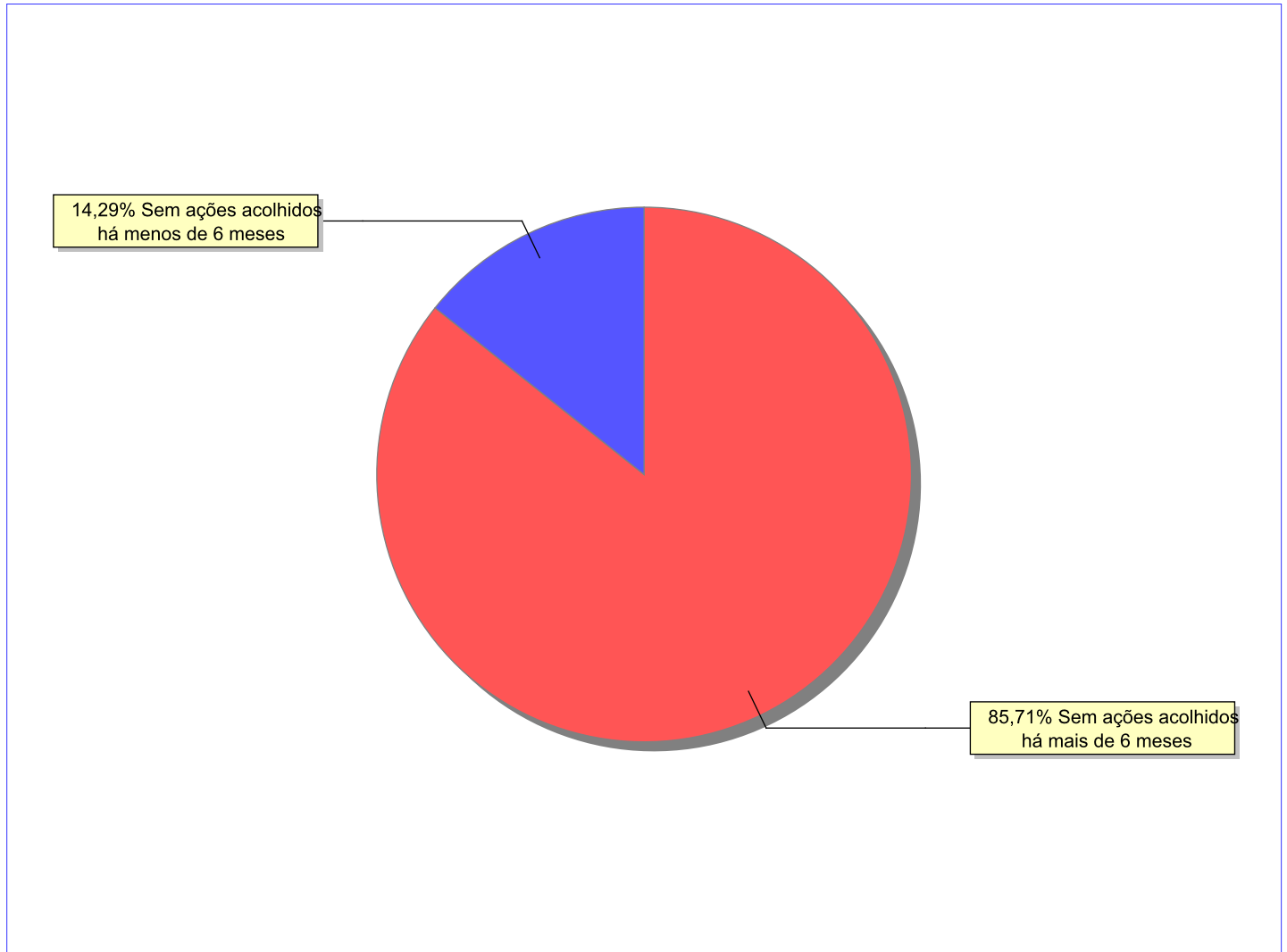
Detalhamento das ações de destituição propostas em favor de crianças e adolescentes acolhidos, com pai e/ou mãe vivo(s).

C/A	número de c/a	%
Sem DPF	7	100,00
Total	7	100,00

Panorama e detalhamento da situação das crianças e adolescentes no sistema de justiça

Panorama da situação da c/a no sistema de justiça	número de c/a	%
Sem ações judiciais	7	100,00
Total	7	100,00

Distribuição percentual de ações.



Acompanhamento no âmbito da PJIJ de crianças e adolescentes sem ações judiciais.	número de c/a	%
--	---------------	---

Sem P.A. acolhidos há menos de 6 meses	1	14,29
Sem P.A. acolhidos há mais de 6 meses	6	85,71
Total	7	100,00

Acompanhamento no âmbito do Poder Judiciário	número de c/a	%
--	---------------	---

Sem ações e sem procedimentos judiciais	4	57,14
Com procedimentos judiciais	3	42,86
Total	7	100,00

Procedimentos Judiciais	nº de procedimentos	%
-------------------------	---------------------	---

Procedimento Preliminar de Acolhimento	3	75,00
Carta Precatória para acolhimento	1	25,00
Total	4	100,00

Distribuição da população infantojuvenil acolhida

Total das entidades de acolhimento institucional e Equipe de acompanhamento do Projeto Família Acolhedora (CREAS), das crianças e adolescentes inseridos nesses regimes, das crianças e adolescentes aptos à adoção, das crianças e adolescentes sem registro civil de nascimento e das crianças e adolescentes sem visita.

	número de entidades	número de c/a	% de c/a	aptos à adoção	% aptos à adoção	Sem R.C.N.	Sem Visita
Campos dos Goytacazes	9	138	100,00	21	15,22	0	65
Acolhimento Institucional	9	138	100,00	21	15,22	0	65

Origem da população infantojuvenil acolhida no Município.

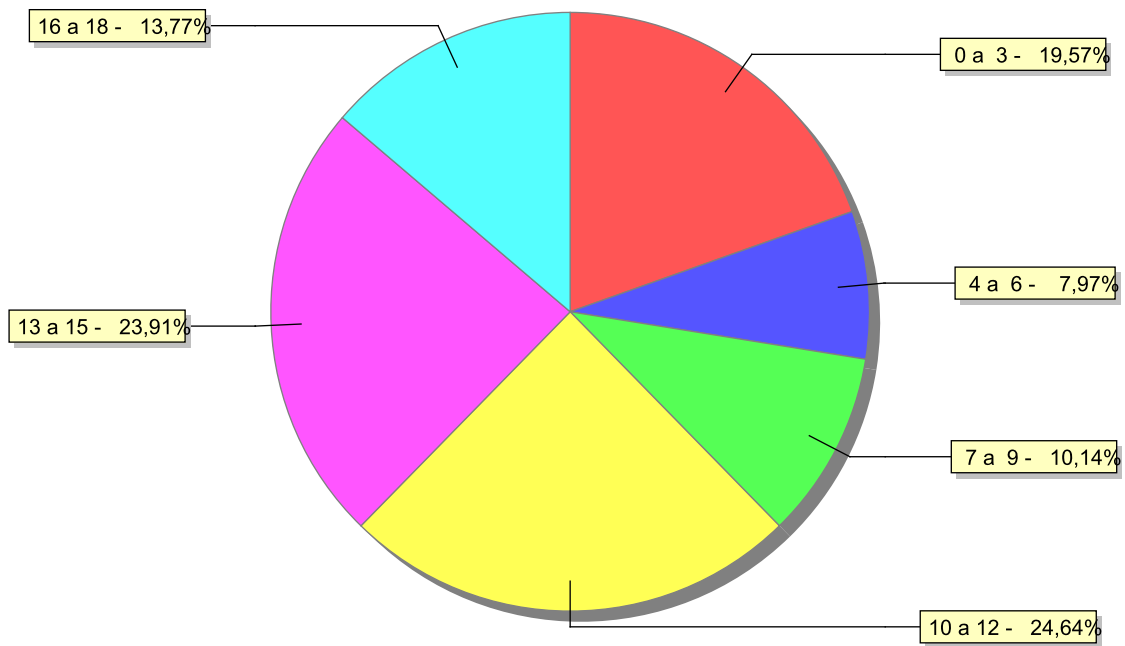
Município	Acolhidos	%
Campos dos Goytacazes	132	95,65
São Francisco de Itabapoana	2	1,45
Cabo Frio	1	0,72
Macaé	1	0,72
Rio de Janeiro	1	0,72
São João da Barra	1	0,72
Total	138	100,00

Dos indicadores de faixa etária, sexo e escolaridade das crianças e adolescentes acolhidos.

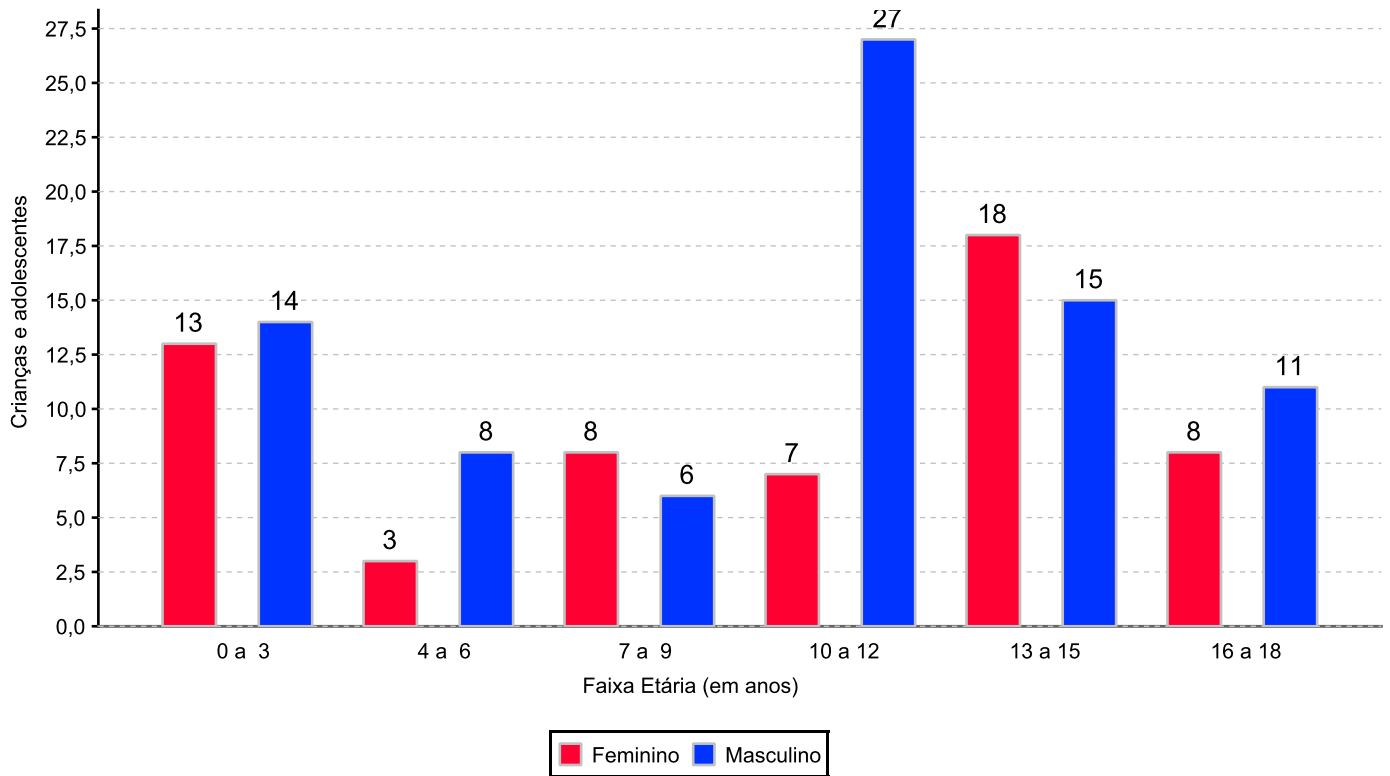
Faixa etária das crianças e adolescentes acolhidos.

Faixa etária	número de c/a	%
0 a 3	27	19,57
4 a 6	11	7,97
7 a 9	14	10,14
10 a 12	34	24,64
13 a 15	33	23,91
16 a 18	19	13,77
Total	138	100,00

Percentual de crianças e adolescentes acolhidos por faixa etária.



Distribuição das crianças e adolescentes acolhidos por sexo e faixa etária.



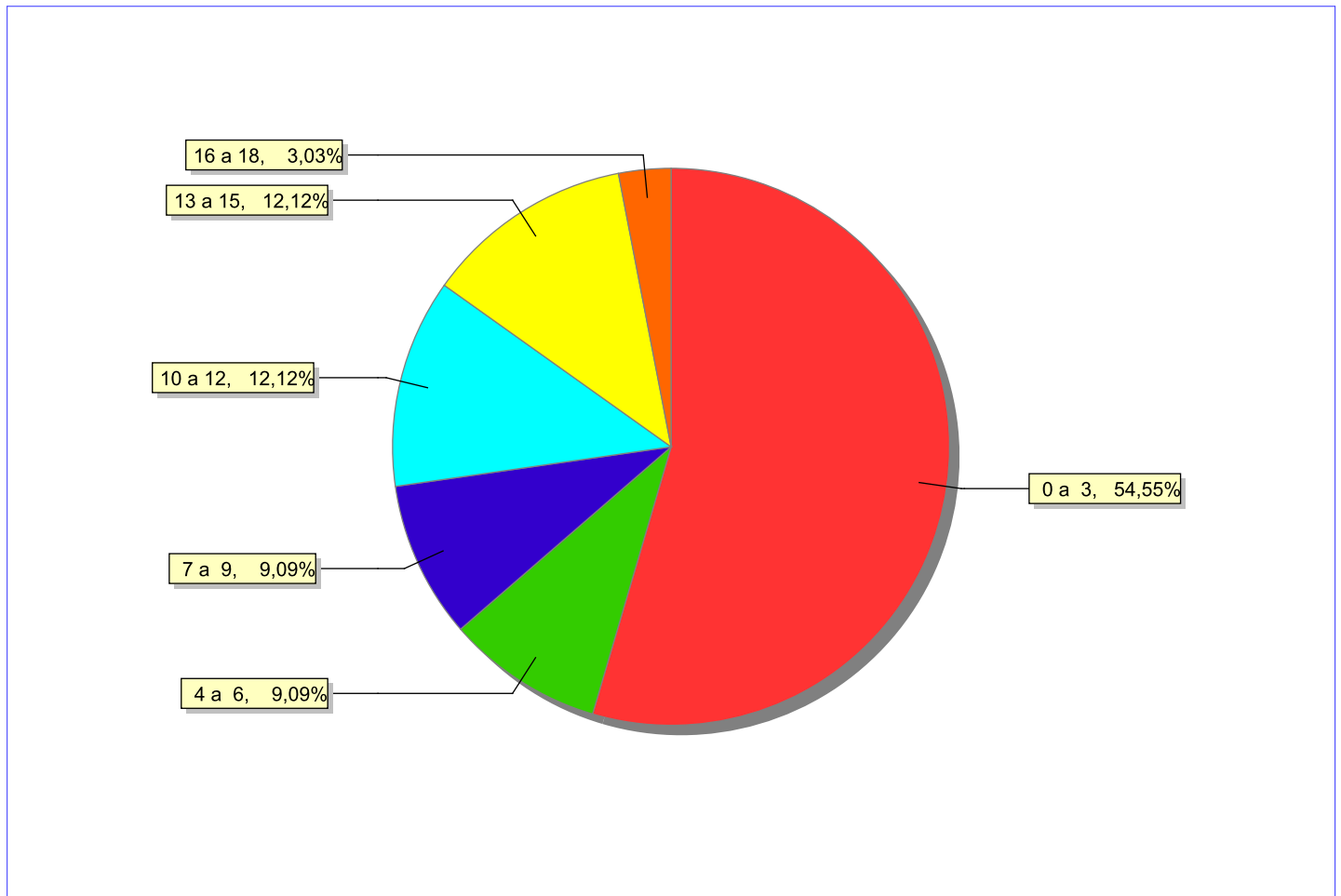
Escolaridade das crianças e adolescentes acolhidos, por faixa etária.

Faixa etária	Estuda	%	Não Estuda	%	Total	%
0 a 3	9	33,33	18	66,67	27	100,00
4 a 6	8	72,73	3	27,27	11	100,00
7 a 9	11	78,57	3	21,43	14	100,00
10 a 12	30	88,24	4	11,76	34	100,00
13 a 15	29	87,88	4	12,12	33	100,00
16 a 18	18	94,74	1	5,26	19	100,00
Total	105	76,09	33	23,91	138	100,00

Faixas etárias das crianças e adolescentes que não estudam.

Faixa etária	número de c/a	%
0 a 3	18	54,55
4 a 6	3	9,09
7 a 9	3	9,09
10 a 12	4	12,12
13 a 15	4	12,12
16 a 18	1	3,03
Total	33	100,00

Faixas etárias (em percentual) das crianças e adolescentes que não estudam.



Dos indicadores de deficiência e saúde.

Crianças e Adolescentes portadores de necessidades especiais.

Apresentam deficiência	nº de c/a	%
Sim	13	9,42
Não	125	90,58
Total	138	100,00

Detalhamento das crianças e adolescentes portadores de necessidades especiais.

Categoria	nº de c/a	%
Deficiência mental	12	92,31
Deficiência auditiva/deficiência visual	1	7,69
Total	13	100,00

Crianças e Adolescentes acolhidos que necessitam de tratamento de saúde especial.

Necessidade de tratamento de saúde especial	número de c/a	%
Sim	41	29,71
Não	97	70,29
Total	138	100,00

Doenças mais comuns.

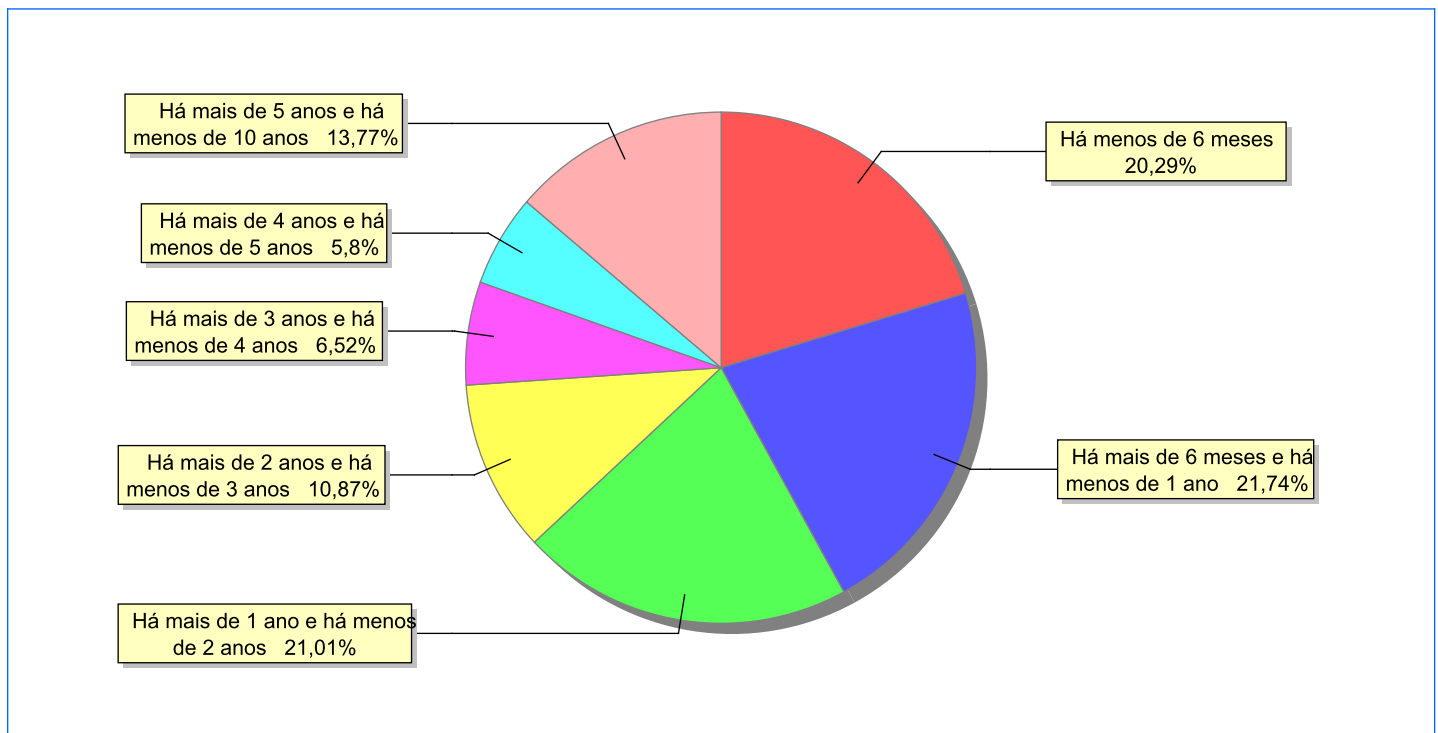
Doenças mais comuns	Incidência	%
Acompanhamento Psiquiátrico	15	27,78
Acompanhamento psicológico	14	25,93
Doenças Neurológicas	5	9,26
Outras doenças	3	5,56
Dificuldades psicomotoras (Tratamento fisioterápico)	2	3,70
Retardo mental	2	3,70
Dificuldades fonoaudiológicas (tratamento fonoaudiológico)	2	3,70
Transtorno bipolar	2	3,70
HIV Positivo	2	3,70
Transtornos Mentais	1	1,85
Outras doenças infectocontagiosas	1	1,85
Autismo	1	1,85
Encefalopatia	1	1,85
Epilepsia	1	1,85
Hipertensão (pressão alta)	1	1,85
Sífilis	1	1,85
Total	54	100,00

Dos indicadores de período e motivo de acolhimento / desligamento.

Tempo de institucionalização das crianças e adolescentes que se encontram em regime de acolhimento institucional ou familiar.

C/A acolhidos	número de c/a	%
Há menos de 6 meses	28	20,29
Há mais de 6 meses e há menos de 1 ano	30	21,74
Há mais de 1 ano e há menos de 2 anos	29	21,01
Há mais de 2 anos e há menos de 3 anos	15	10,87
Há mais de 3 anos e há menos de 4 anos	9	6,52
Há mais de 4 anos e há menos de 5 anos	8	5,80
Há mais de 5 anos e há menos de 10 anos	19	13,77
Total	138	100,00

Percentual – tempo de acolhimento.



Motivo de acolhimento.

Motivo	número de c/a	%	feminino	masculino
Negligência	48	34,78	16	32
Devolução por tentativa de colocação familiar mal sucedida	24	17,39	12	12
Abandono pelos pais ou responsáveis	14	10,14	7	7
Situação de Rua	12	8,70	4	8
Em razão de sua conduta	12	8,70	4	8
Abuso sexual / Suspeita de abuso sexual	10	7,25	6	4
Abusos físicos ou psicológicos contra a criança ou adolescente	6	4,35	3	3
Conflitos no ambiente familiar	4	2,90	2	2
Pais ou responsáveis dependentes químicos ou alcoolistas	3	2,17	1	2
Risco de vida na comunidade	2	1,45	0	2
Uso abusivo de drogas ou álcool	1	0,72	1	0
Genitor(es) menor(es) de 18 anos abrigado(s) com o filho	1	0,72	1	0
Carência de recursos materiais da família ou responsáveis	1	0,72	0	1
Total	138	100,00	57	81

Motivo de desligamento.

Motivo	nº de c/a	%	feminino	masculino
Reintegração Familiar	571	47,62	282	289
Evasão	256	21,35	112	144
Colocação em família substituta	209	17,43	106	103
Guarda por família extensa	59	4,92	37	22
Maioridade	55	4,59	23	32
Transferência para outro regime de atendimento	40	3,34	7	33
Óbito	4	0,33	1	3
Trans. para o Estado de Origem	4	0,33	2	2
Emancipação	1	0,08	1	0
Total	1.199	100,00	571	628

Dos indicadores que podem contribuir para a definição da situação jurídica das crianças e adolescentes acolhidos.

Detalhamento da visitação	número de c/a	%
diária	16	11,59
semanal	48	34,78
quinzenal	1	0,72
mensal	4	2,90
bimestral	4	2,90
sem visita	65	47,10
Total	138	100,00

Relação entre visitação e Ação de Destituição do Poder Familiar (DPF).

Situação	número de c/a	%	número de c/a com DPF	% de c/a com DPF	número de c/a sem DPF	% de c/a sem DPF
Com visita	73	100,00	50	68,49	23	31,51
Sem visita	65	100,00	54	83,08	11	16,92
Total	138	100,00	104	75,36	34	24,64

Faixa etária das crianças e adolescentes sem visita.

Faixa Etária	número de c/a	%	número de c/a com DPF	% de c/a com DPF	número de c/a sem DPF	% de c/a sem DPF
0 a 3	10	100,00	5	50,00	5	50,00
4 a 6	5	100,00	5	100,00	0	0,00
7 a 9	6	100,00	6	100,00	0	0,00
10 a 12	21	100,00	20	95,24	1	4,76
13 a 15	13	100,00	11	84,62	2	15,38
16 a 18	10	100,00	7	70,00	3	30,00
Total	65	100,00	54	83,08	11	16,92

Detalhamento dos vínculos biológicos das crianças e adolescentes acolhidos.

Situação	número de c/a	%
Pai e/ou mãe vivo(s)	117	84,78
Órfãos	4	2,90
DPF com trânsito em julgado	17	12,32
Total	138	100,00

Detalhamento das ações de destituição propostas em favor de crianças e adolescentes acolhidos, com pai e/ou mãe vivo(s).

C/A	número de c/a	%
Sem DPF	33	24,63
Com DPF	101	75,37
Total	134	100,00

Detalhamento da situação jurídica das crianças e adolescentes aptas à adoção Crianças e Adolescentes aptos à adoção.

Motivo	número de c/a	%
DPF com trânsito em julgado	17	80,95
Óbito dos pais	4	19,05
Total	21	100,00

Perfil dos Aptos à adoção

Critério	Órfãos	DPF	Pais Desconhecidos	Entrega Voluntária	Total
Sexo					
Feminino	0	5	0	0	5
Masculino	4	12	0	0	16
Total	4	17	0	0	21

Faixa Etária

7 a 9	1	2	0	0	3
10 a 12	1	5	0	0	6
13 a 15	2	4	0	0	6
16 a 18	0	6	0	0	6
Total	4	17	0	0	21

Tempo de Acolhimento

Há mais de 1 ano e há menos de 2 anos	1	0	0	0	1
Há mais de 3 anos e há menos de 4 anos	2	0	0	0	2
Há mais de 4 anos e há menos de 5 anos	1	2	0	0	3
Há mais de 5 anos e há menos de 10 anos	0	15	0	0	15
Total	4	17	0	0	21

Deficiências

Não	4	10	0	0	14
Sim	0	7	0	0	7
Total	4	17	0	0	21

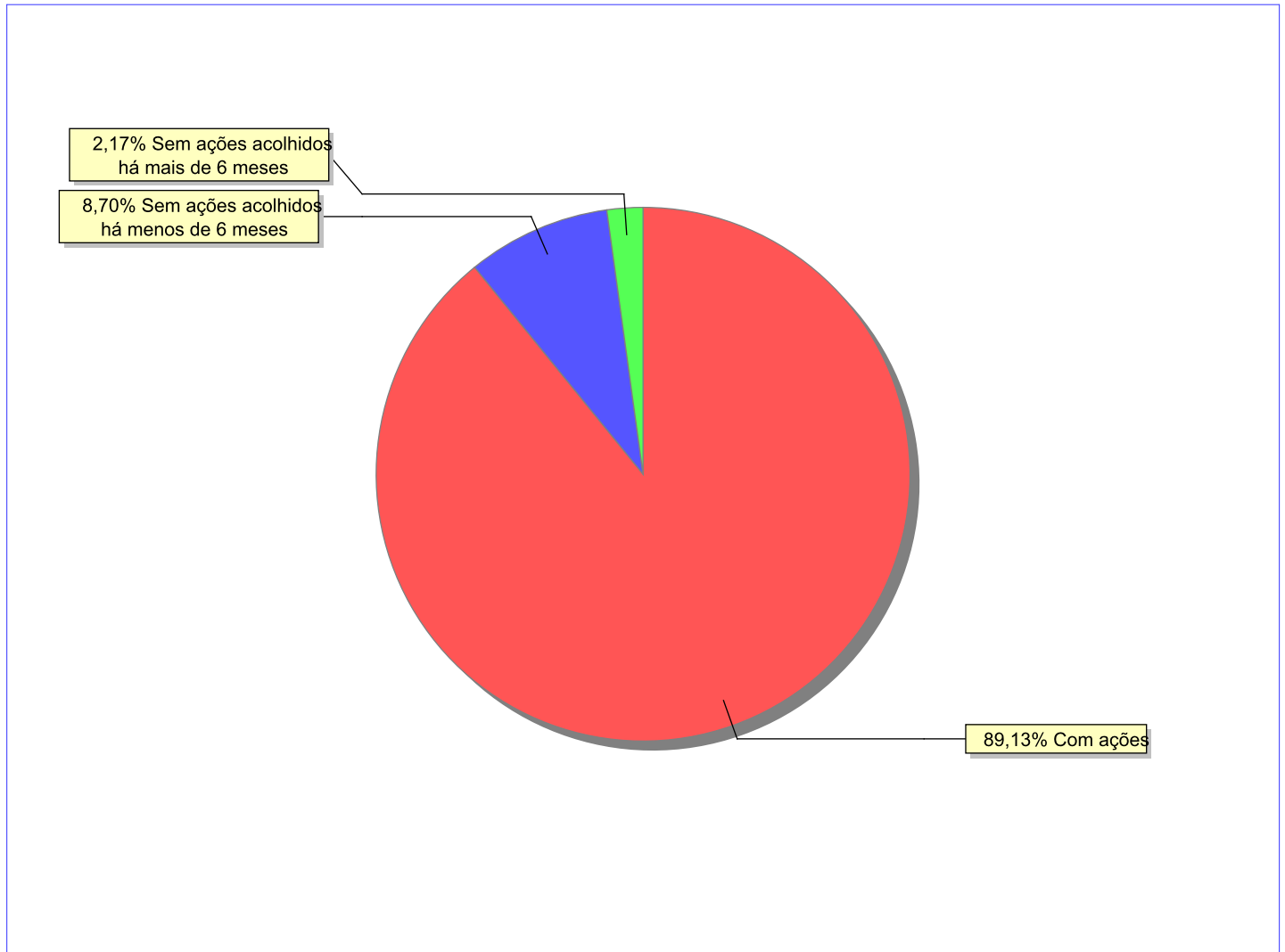
Doenças

Não	1	7	0	0	8
Sim	3	10	0	0	13
Total	4	17	0	0	21

Panorama e detalhamento da situação das crianças e adolescentes no sistema de justiça

Panorama da situação da c/a no sistema de justiça	número de c/a	%
Com ações judiciais	123	89,13
Sem ações judiciais	15	10,87
Total	138	100,00

Distribuição percentual de ações.



Acompanhamento no âmbito da PJIJ de crianças e adolescentes sem ações judiciais.	número de c/a	%
Com P.A.	1	6,67
Sem P.A. acolhidos há mais de 6 meses	3	20,00
Sem P.A. acolhidos há menos de 6 meses	11	73,33
Total	15	100,00

Acompanhamento no âmbito do Poder Judiciário	número de c/a	%
Com ações judiciais	123	89,13
Sem ações e sem procedimentos judiciais	8	5,80
Com procedimentos judiciais	7	5,07
Total	138	100,00

Ações Judiciais	número de ações	%
Ação de Destituição do Poder Familiar	113	68,90
Representação em face dos pais ou responsável (Art. 249, ECA)	34	20,73
Ação de Guarda Judicial	5	3,05
Ação de Registro Civil de Nascimento	3	1,83
Ação de Obrigação de Fazer	2	1,22
Ação de Alimentos em face dos pais ou responsável	2	1,22
Ação de Busca e Apreensão	2	1,22
Ação de Destituição do Poder Familiar c/c Ação de Adoção	1	0,61
Execução de Alimentos	1	0,61
Ação de Tutela	1	0,61
Total	164	100,00

Procedimentos Judiciais	nº de procedimentos	%
Procedimento Preliminar de Acolhimento	81	91,01
PAMP/Pedido de Providências	7	7,87
Averiguação Oficiosa de Paternidade	1	1,12
Total	89	100,00

Distribuição da população infantojuvenil acolhida

Total das entidades de acolhimento institucional e Equipe de acompanhamento do Projeto Família Acolhedora (CREAS), das crianças e adolescentes inseridos nesses regimes, das crianças e adolescentes aptos à adoção, das crianças e adolescentes sem registro civil de nascimento e das crianças e adolescentes sem visita.

	número de entidades	número de c/a	% de c/a	aptos à adoção	% aptos à adoção	Sem R.C.N.	Sem Visita
Cantagalo	1	4	100,00	0	0,00	0	0
Acolhimento Institucional	1	4	100,00	0	0,00	0	0

Origem da população infantojuvenil acolhida no Município.

Município	Acolhidos	%
Cantagalo	4	100,00

Distribuição da população infantojuvenil oriunda do Município analisado, acolhida pelos demais Municípios do Estado.

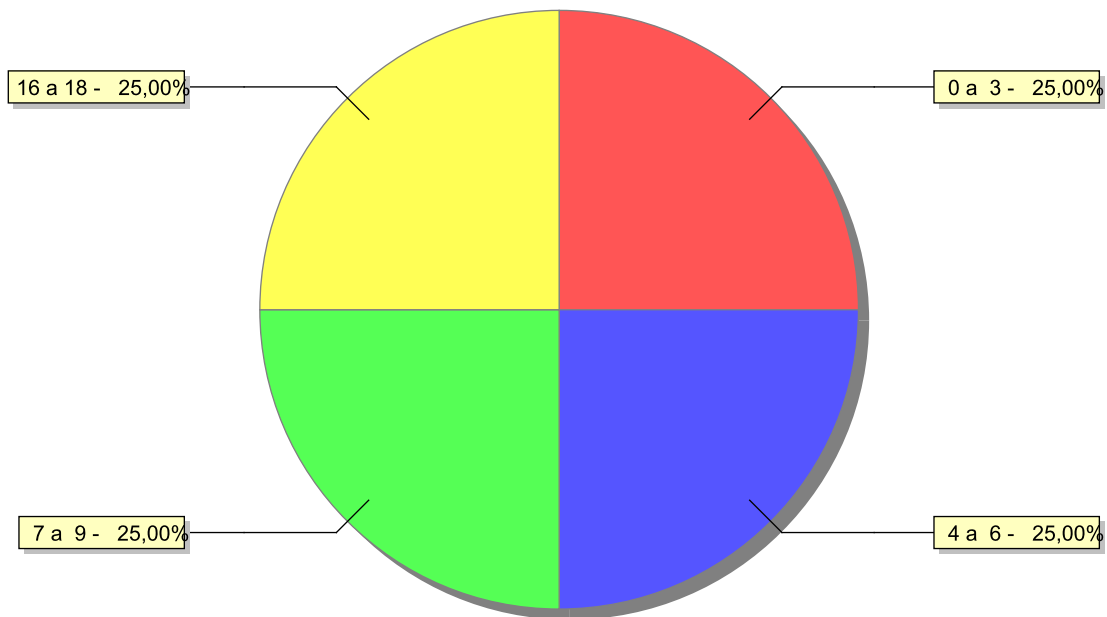
Município de localização do acolhido	Acolhidos	%
Carmo	1	100,00
Total	1	100,00

Dos indicadores de faixa etária, sexo e escolaridade das crianças e adolescentes acolhidos.

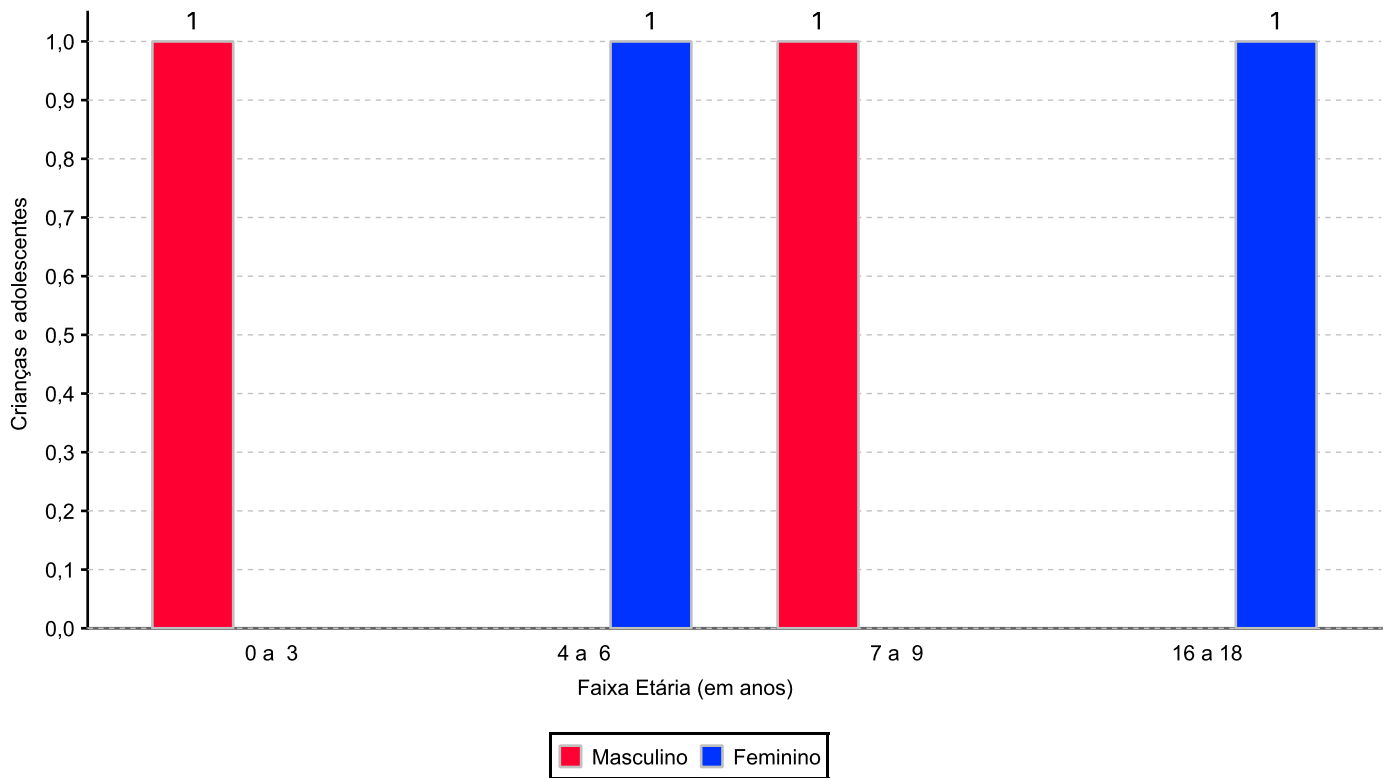
Faixa etária das crianças e adolescentes acolhidos.

Faixa etária	número de c/a	%
0 a 3	1	25,00
4 a 6	1	25,00
7 a 9	1	25,00
16 a 18	1	25,00
Total	4	100,00

Percentual de crianças e adolescentes acolhidos por faixa etária.



Distribuição das crianças e adolescentes acolhidos por sexo e faixa etária.



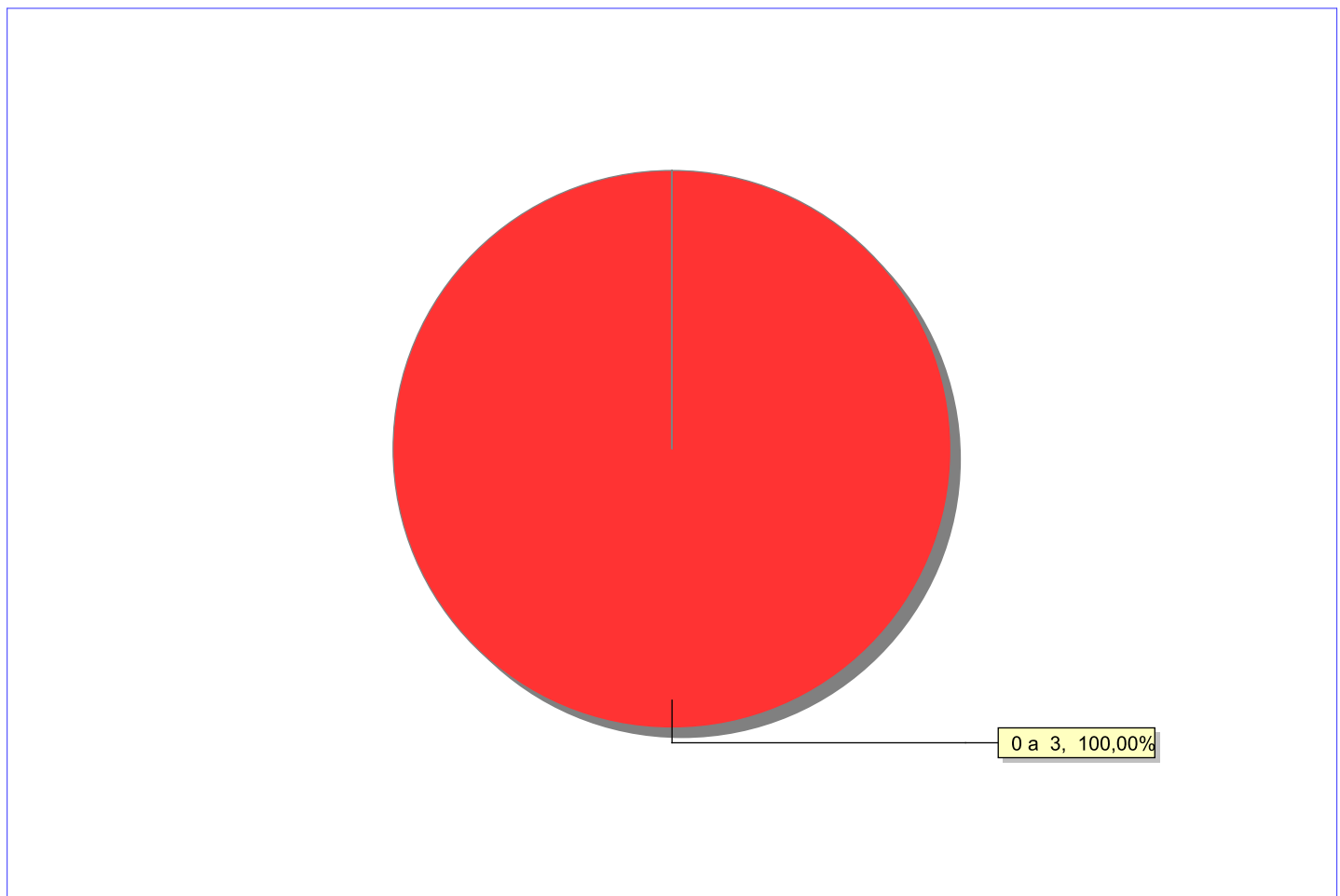
Escolaridade das crianças e adolescentes acolhidos, por faixa etária.

Faixa etária	Estuda	%	Não Estuda	%	Total	%
0 a 3	0	0,00	1	100,00	1	100,00
4 a 6	1	100,00	0	0,00	1	100,00
7 a 9	1	100,00	0	0,00	1	100,00
16 a 18	1	100,00	0	0,00	1	100,00
Total	3	75,00	1	25,00	4	100,00

Faixas etárias das crianças e adolescentes que não estudam.

Faixa etária	número de c/a	%
0 a 3	1	100,00
Total	1	100,00

Faixas etárias (em percentual) das crianças e adolescentes que não estudam.



Dos indicadores de deficiência e saúde.**Crianças e Adolescentes portadores de necessidades especiais.**

Apresentam deficiência	nº de c/a	%
Não	4	100,00
Total	4	100,00

Crianças e Adolescentes acolhidos que necessitam de tratamento de saúde especial.

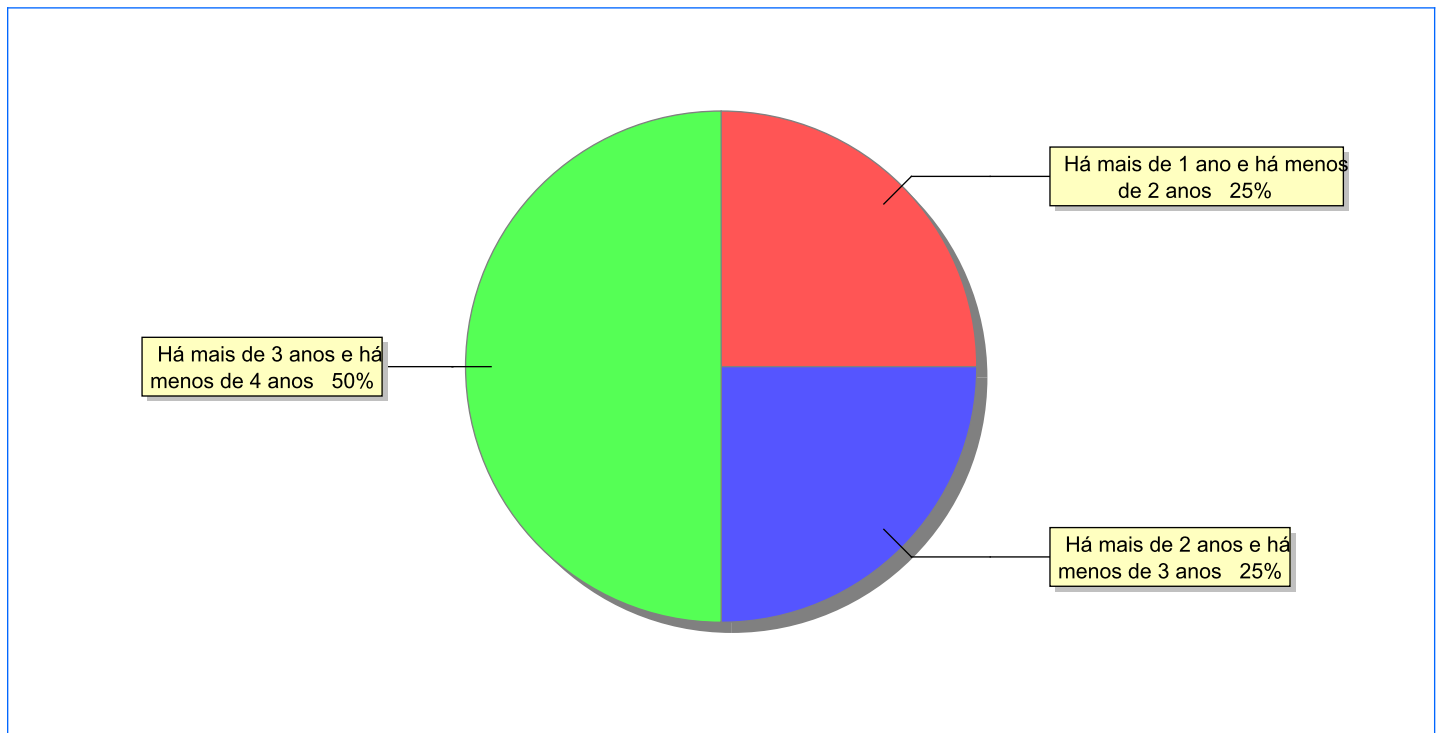
Necessidade de tratamento de saúde especial	número de c/a	%
Não	4	100,00
Total	4	100,00

Dos indicadores de período e motivo de acolhimento / desligamento.

Tempo de institucionalização das crianças e adolescentes que se encontram em regime de acolhimento institucional ou familiar.

C/A acolhidos	número de c/a	%
Há mais de 1 ano e há menos de 2 anos	1	25,00
Há mais de 2 anos e há menos de 3 anos	1	25,00
Há mais de 3 anos e há menos de 4 anos	2	50,00
Total	4	100,00

Percentual – tempo de acolhimento.



Motivo de acolhimento.

Motivo	número de c/a	%	feminino	masculino
Devolução por tentativa de colocação familiar mal sucedida	2	50,00	1	1
Genitor(es) menor(es) de 18 anos abrigado(s) com o filho	1	25,00	0	1
Abusos físicos ou psicológicos contra a criança ou adolescente	1	25,00	1	0
Total	4	100,00	2	2

Motivo de desligamento.

Motivo	nº de c/a	%	feminino	masculino
Reintegração Familiar	36	63,16	19	17
Guarda por família extensa	11	19,30	7	4
Colocação em família substituta	7	12,28	6	1
Emancipação	1	1,75	0	1
Evasão	1	1,75	1	0
Transferência para outro regime de atendimento	1	1,75	0	1
Total	57	100,00	33	24

Dos indicadores que podem contribuir para a definição da situação jurídica das crianças e adolescentes acolhidos.

Detalhamento da visitação	número de c/a	%
diária	2	50,00
semanal	2	50,00
Total	4	100,00

Relação entre visitação e Ação de Destituição do Poder Familiar (DPF).

Situação	número de c/a	%	número de c/a com DPF	% de c/a com DPF	número de c/a sem DPF	% de c/a sem DPF
Com visita	4	100,00	2	50,00	2	50,00
Total	4	100,00	2	50,00	2	50,00

Detalhamento dos vínculos biológicos das crianças e adolescentes acolhidos.

Situação	número de c/a	%
Pai e/ou mãe vivo(s)	4	100,00
Total	4	100,00

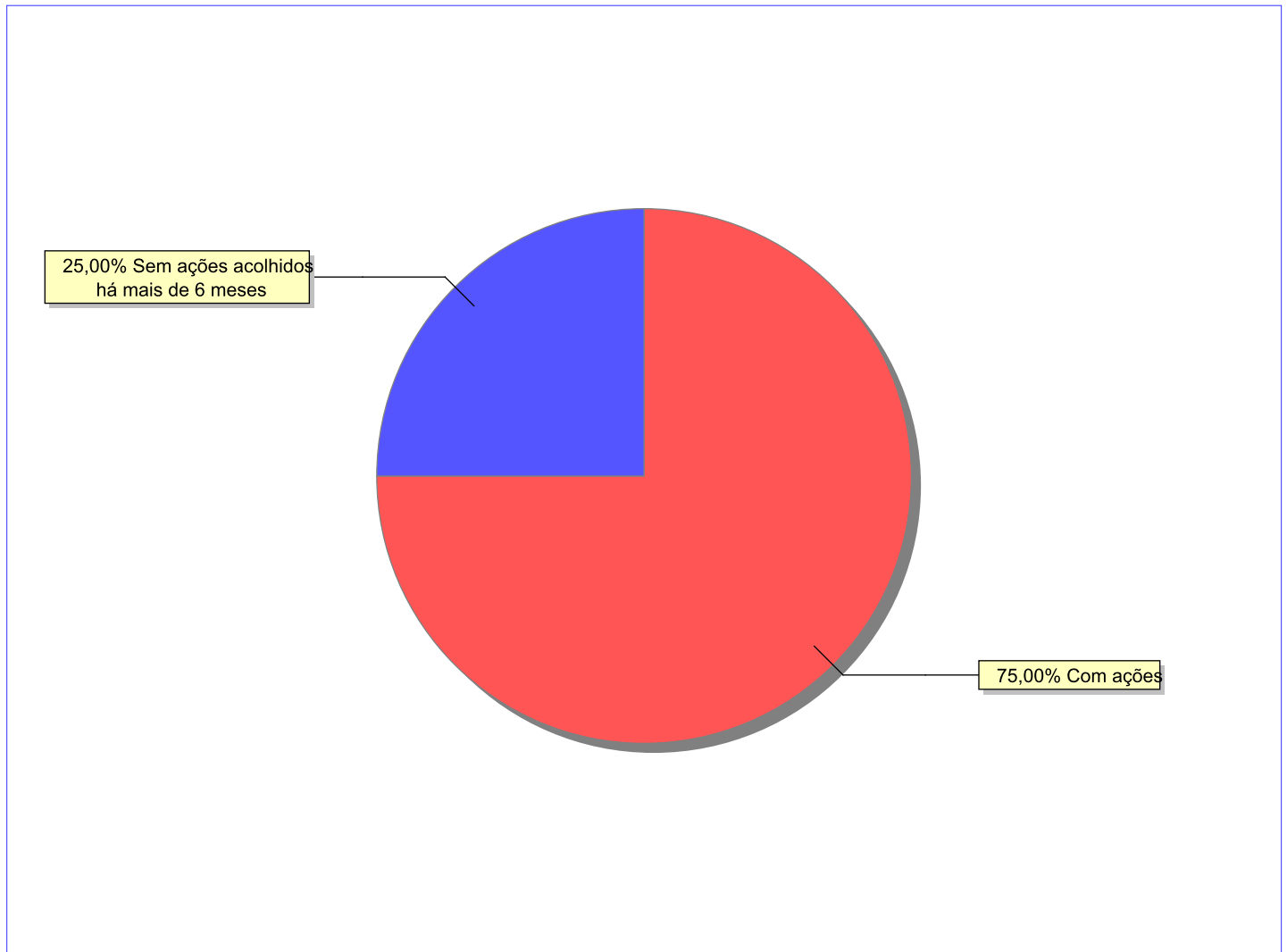
Detalhamento das ações de destituição propostas em favor de crianças e adolescentes acolhidos, com pai e/ou mãe vivo(s).

C/A	número de c/a	%
Sem DPF	2	50,00
Com DPF	2	50,00
Total	4	100,00

Panorama e detalhamento da situação das crianças e adolescentes no sistema de justiça

Panorama da situação da c/a no sistema de justiça	número de c/a	%
Com ações judiciais	3	75,00
Sem ações judiciais	1	25,00
Total	4	100,00

Distribuição percentual de ações.



Acompanhamento no âmbito da PJIJ de crianças e adolescentes sem ações judiciais.	número de c/a	%
--	---------------	---

Sem P.A. acolhidos há mais de 6 meses	1	100,00
---------------------------------------	---	--------

Total	1	100,00
--------------	----------	---------------

Acompanhamento no âmbito do Poder Judiciário	número de c/a	%
--	---------------	---

Com ações judiciais	3	75,00
---------------------	---	-------

Sem ações e sem procedimentos judiciais	1	25,00
---	---	-------

Total	4	100,00
--------------	----------	---------------

Ações Judiciais	número de ações	%
-----------------	-----------------	---

Ação de Destituição do Poder Familiar	2	66,67
---------------------------------------	---	-------

Representação em face dos pais ou responsável (Art. 249, ECA)	1	33,33
---	---	-------

Total	3	100,00
--------------	----------	---------------

Procedimentos Judiciais	nº de procedimentos	%
-------------------------	---------------------	---

PAMP/Pedido de Providências	5	83,33
-----------------------------	---	-------

Averiguação de situação de risco de criança ou adolescente	1	16,67
--	---	-------

Total	6	100,00
--------------	----------	---------------

Distribuição da população infantojuvenil acolhida

Total das entidades de acolhimento institucional e Equipe de acompanhamento do Projeto Família Acolhedora (CREAS), das crianças e adolescentes inseridos nesses regimes, das crianças e adolescentes aptos à adoção, das crianças e adolescentes sem registro civil de nascimento e das crianças e adolescentes sem visita.

	número de entidades	número de c/a	% de c/a	aptos à adoção	% aptos à adoção	Sem R.C.N.	Sem Visita
Carapebus	1	10	100,00	0	0,00	0	0
Acolhimento Institucional	1	10	100,00	0	0,00	0	0

Origem da população infantojuvenil acolhida no Município.

Município	Acolhidos	%
Carapebus	9	90,00
Quissamã	1	10,00
Total	10	100,00

Distribuição da população infantojuvenil oriunda do Município analisado, acolhida pelos demais Municípios do Estado.

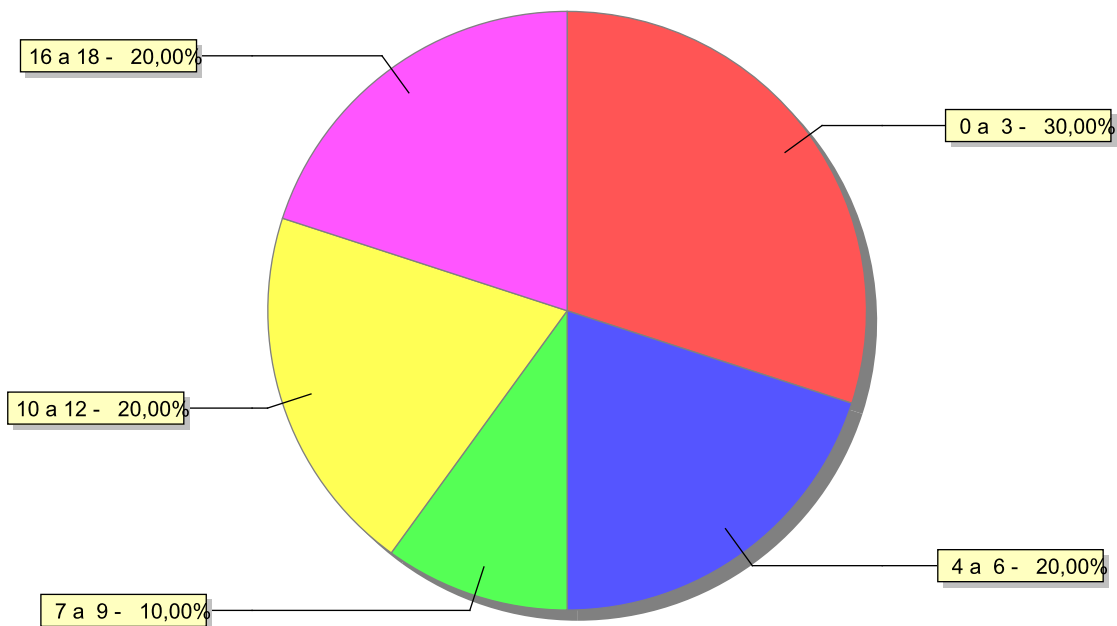
Município de localização do acolhido	Acolhidos	%
Macaé	1	50,00
Quissamã	1	50,00
Total	2	100,00

Dos indicadores de faixa etária, sexo e escolaridade das crianças e adolescentes acolhidos.

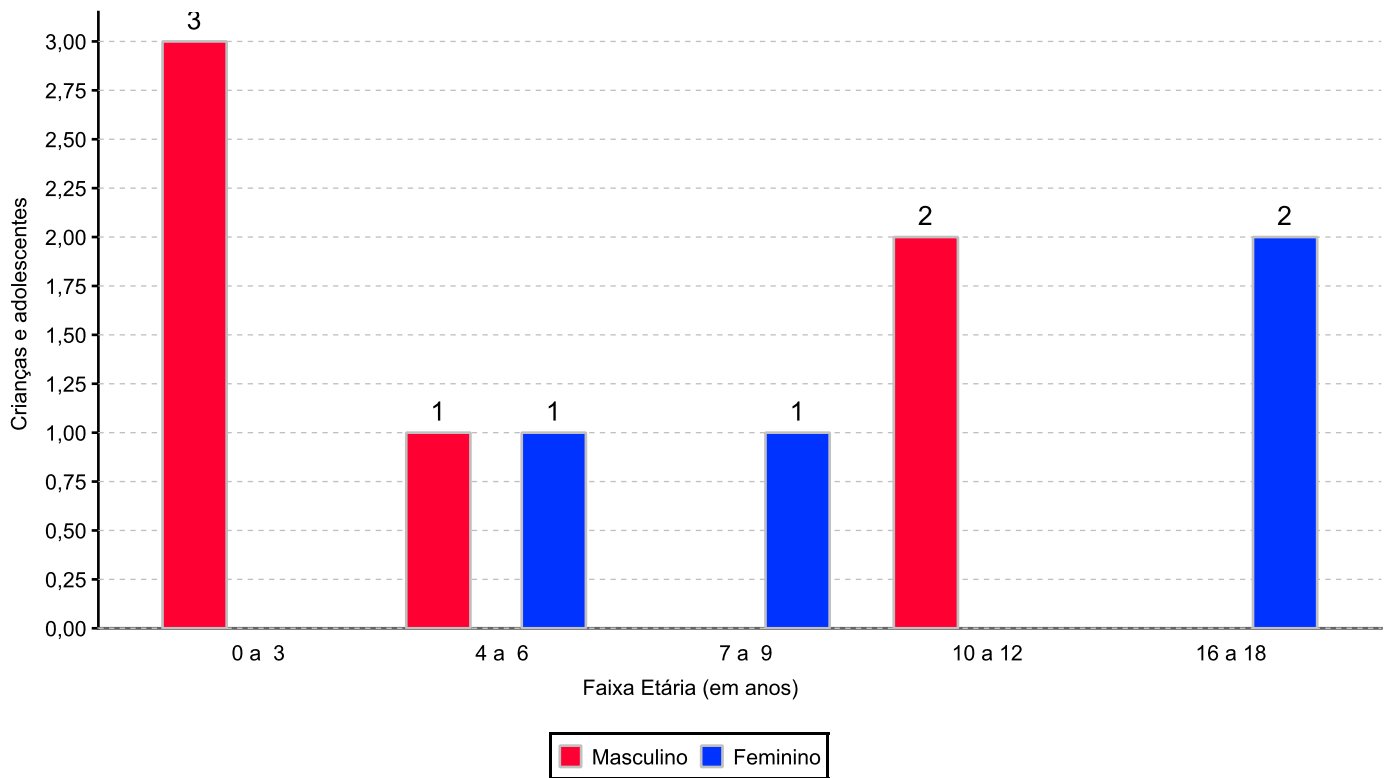
Faixa etária das crianças e adolescentes acolhidos.

Faixa etária	número de c/a	%
0 a 3	3	30,00
4 a 6	2	20,00
7 a 9	1	10,00
10 a 12	2	20,00
16 a 18	2	20,00
Total	10	100,00

Percentual de crianças e adolescentes acolhidos por faixa etária.



Distribuição das crianças e adolescentes acolhidos por sexo e faixa etária.



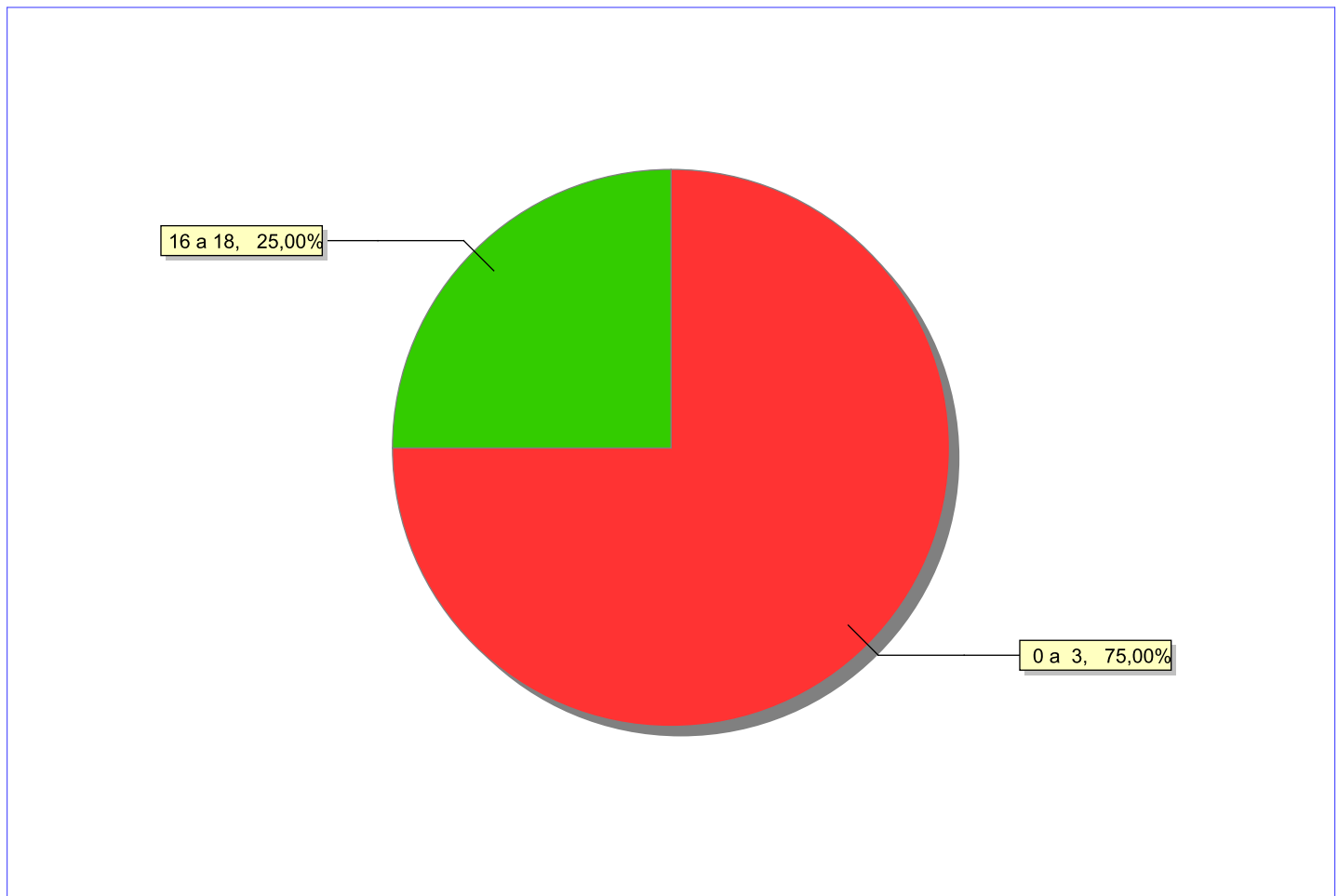
Escolaridade das crianças e adolescentes acolhidos, por faixa etária.

Faixa etária	Estuda	%	Não Estuda	%	Total	%
0 a 3	0	0,00	3	100,00	3	100,00
4 a 6	2	100,00	0	0,00	2	100,00
7 a 9	1	100,00	0	0,00	1	100,00
10 a 12	2	100,00	0	0,00	2	100,00
16 a 18	1	50,00	1	50,00	2	100,00
Total	6	60,00	4	40,00	10	100,00

Faixas etárias das crianças e adolescentes que não estudam.

Faixa etária	número de c/a	%
0 a 3	3	75,00
16 a 18	1	25,00
Total	4	100,00

Faixas etárias (em percentual) das crianças e adolescentes que não estudam.



Dos indicadores de deficiência e saúde.**Crianças e Adolescentes portadores de necessidades especiais.**

Apresentam deficiência	nº de c/a	%
Não	10	100,00
Total	10	100,00

Crianças e Adolescentes acolhidos que necessitam de tratamento de saúde especial.

Necessidade de tratamento de saúde especial	número de c/a	%
Sim	3	30,00
Não	7	70,00
Total	10	100,00

Doenças mais comuns.

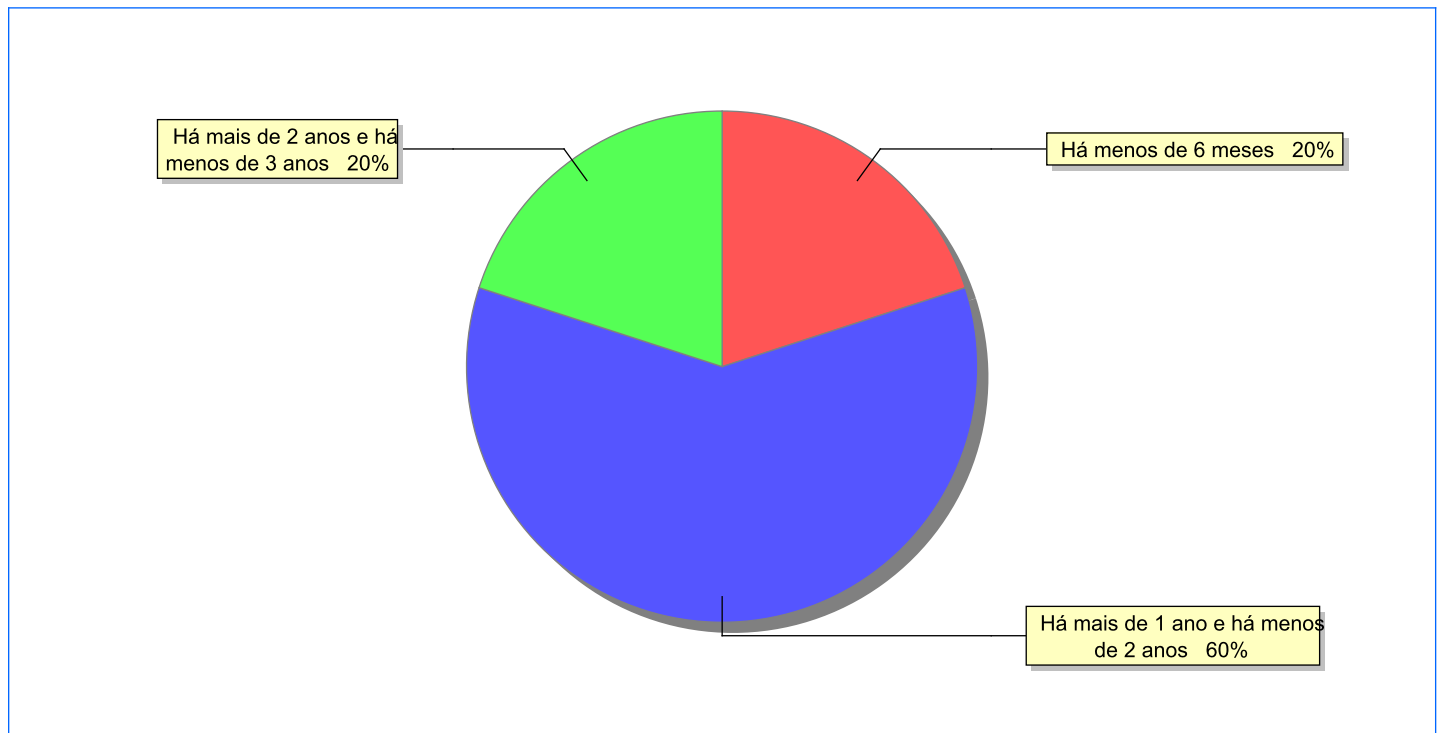
Doenças mais comuns	Incidência	%
Outras doenças	2	66,67
Acompanhamento Psiquiátrico	1	33,33
Total	3	100,00

Dos indicadores de período e motivo de acolhimento / desligamento.

Tempo de institucionalização das crianças e adolescentes que se encontram em regime de acolhimento institucional ou familiar.

C/A acolhidos	número de c/a	%
Há menos de 6 meses	2	20,00
Há mais de 1 ano e há menos de 2 anos	6	60,00
Há mais de 2 anos e há menos de 3 anos	2	20,00
Total	10	100,00

Percentual – tempo de acolhimento.



Motivo de acolhimento.

Motivo	número de c/a	%	feminino	masculino
Negligência	8	80,00	2	6
Em razão de sua conduta	2	20,00	2	0
Total	10	100,00	4	6

Motivo de desligamento.

Motivo	nº de c/a	%	feminino	masculino
Reintegração Familiar	14	58,33	9	5
Maioridade	5	20,83	2	3
Guarda por família extensa	2	8,33	1	1
Colocação em família substituta	1	4,17	1	0
Emancipação	1	4,17	0	1
Evasão	1	4,17	0	1
Total	24	100,00	13	11

Dos indicadores que podem contribuir para a definição da situação jurídica das crianças e adolescentes acolhidos.

Detalhamento da visitação	número de c/a	%
semanal	10	100,00
Total	10	100,00

Relação entre visitação e Ação de Destituição do Poder Familiar (DPF).

Situação	número de c/a	%	número de c/a com DPF	% de c/a com DPF	número de c/a sem DPF	% de c/a sem DPF
Com visita	10	100,00	7	70,00	3	30,00
Total	10	100,00	7	70,00	3	30,00

Detalhamento dos vínculos biológicos das crianças e adolescentes acolhidos.

Situação	número de c/a	%
Pai e/ou mãe vivo(s)	10	100,00
Total	10	100,00

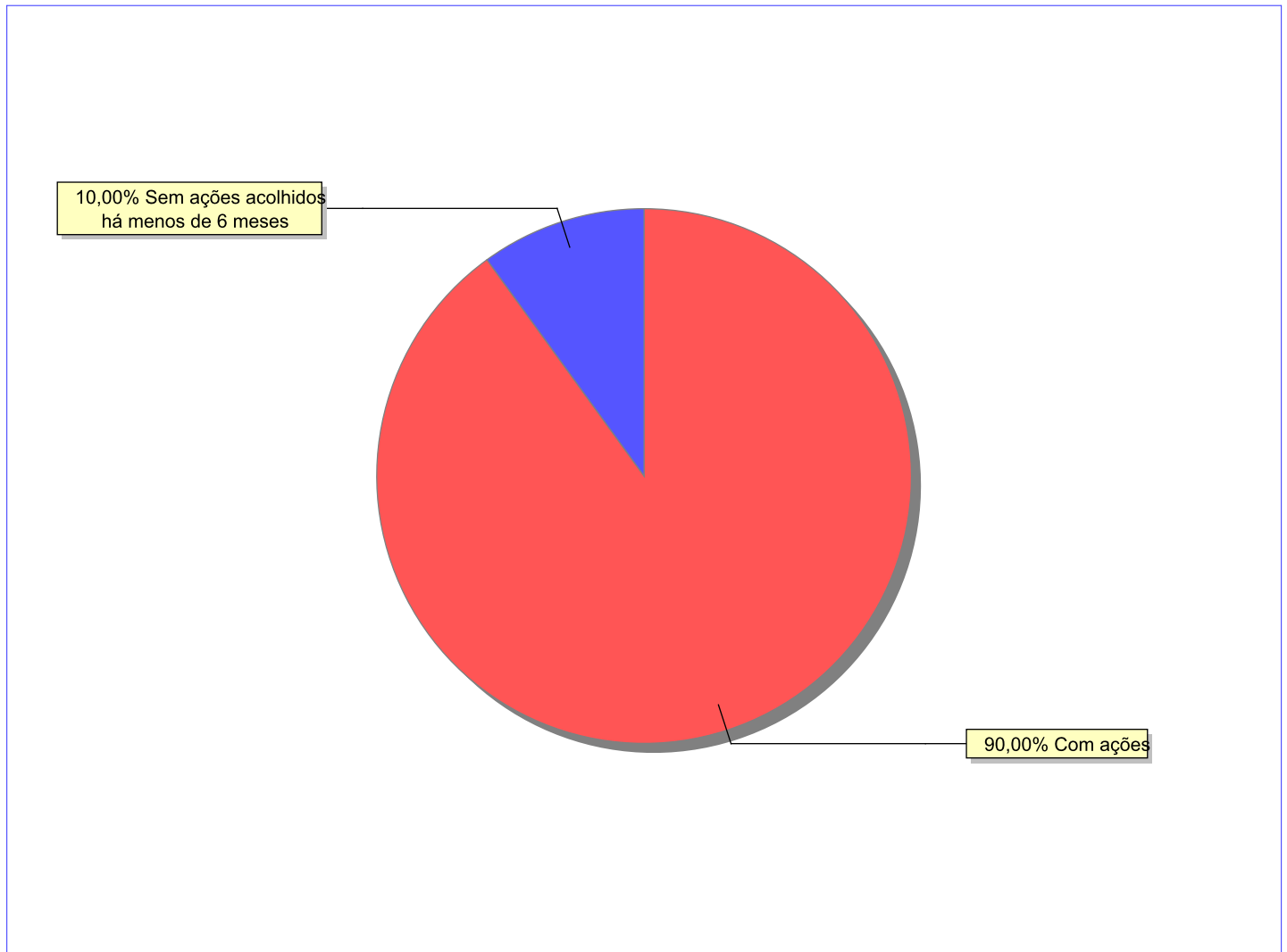
Detalhamento das ações de destituição propostas em favor de crianças e adolescentes acolhidos, com pai e/ou mãe vivo(s).

C/A	número de c/a	%
Sem DPF	3	30,00
Com DPF	7	70,00
Total	10	100,00

Panorama e detalhamento da situação das crianças e adolescentes no sistema de justiça

Panorama da situação da c/a no sistema de justiça	número de c/a	%
Com ações judiciais	9	90,00
Sem ações judiciais	1	10,00
Total	10	100,00

Distribuição percentual de ações.



Acompanhamento no âmbito da PJIJ de crianças e adolescentes sem ações judiciais.	número de c/a	%
--	---------------	---

Sem P.A. acolhidos há menos de 6 meses	1	100,00
Total	1	100,00

Acompanhamento no âmbito do Poder Judiciário	número de c/a	%
--	---------------	---

Com ações judiciais	9	90,00
Sem ações e sem procedimentos judiciais	1	10,00
Total	10	100,00

Ações Judiciais	número de ações	%
-----------------	-----------------	---

Ação de Destituição do Poder Familiar	7	77,78
Representação em face dos pais ou responsável (Art. 249, ECA)	2	22,22
Total	9	100,00

Procedimentos Judiciais	nº de procedimentos	%
-------------------------	---------------------	---

Procedimento Preliminar de Acolhimento	9	100,00
Total	9	100,00

Distribuição da população infantojuvenil acolhida

Total das entidades de acolhimento institucional e Equipe de acompanhamento do Projeto Família Acolhedora (CREAS), das crianças e adolescentes inseridos nesses regimes, das crianças e adolescentes aptos à adoção, das crianças e adolescentes sem registro civil de nascimento e das crianças e adolescentes sem visita.

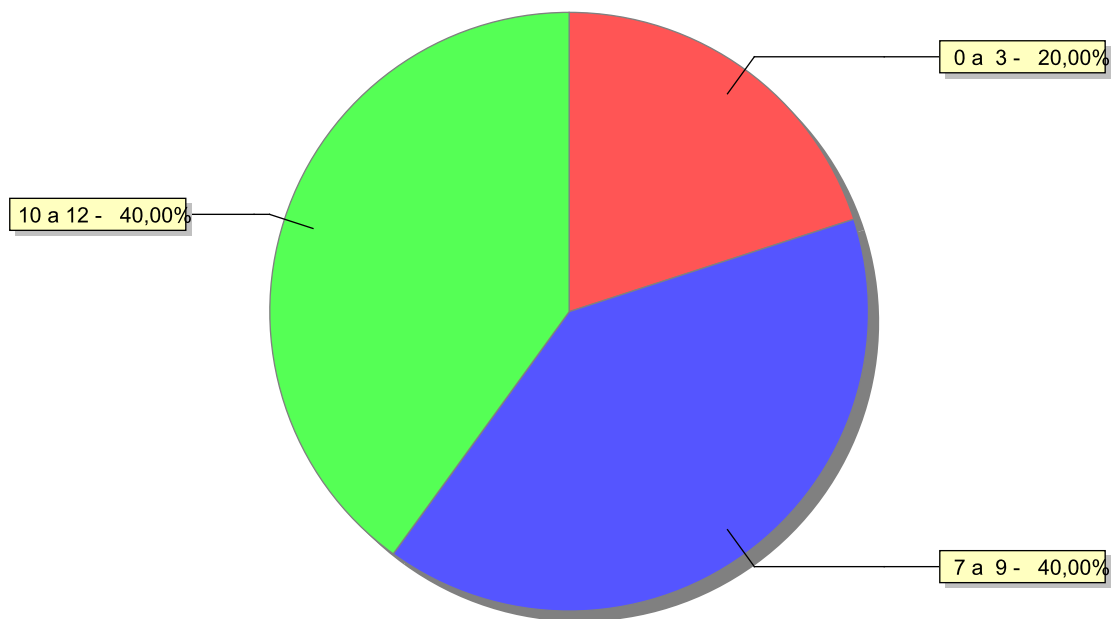
	número de entidades	número de c/a	% de c/a	aptos à adoção	% aptos à adoção	Sem R.C.N.	Sem Visita
Cardoso Moreira	1	5	100,00	0	0,00	0	0
Acolhimento Institucional	1	5	100,00	0	0,00	0	0

Origem da população infantojuvenil acolhida no Município.

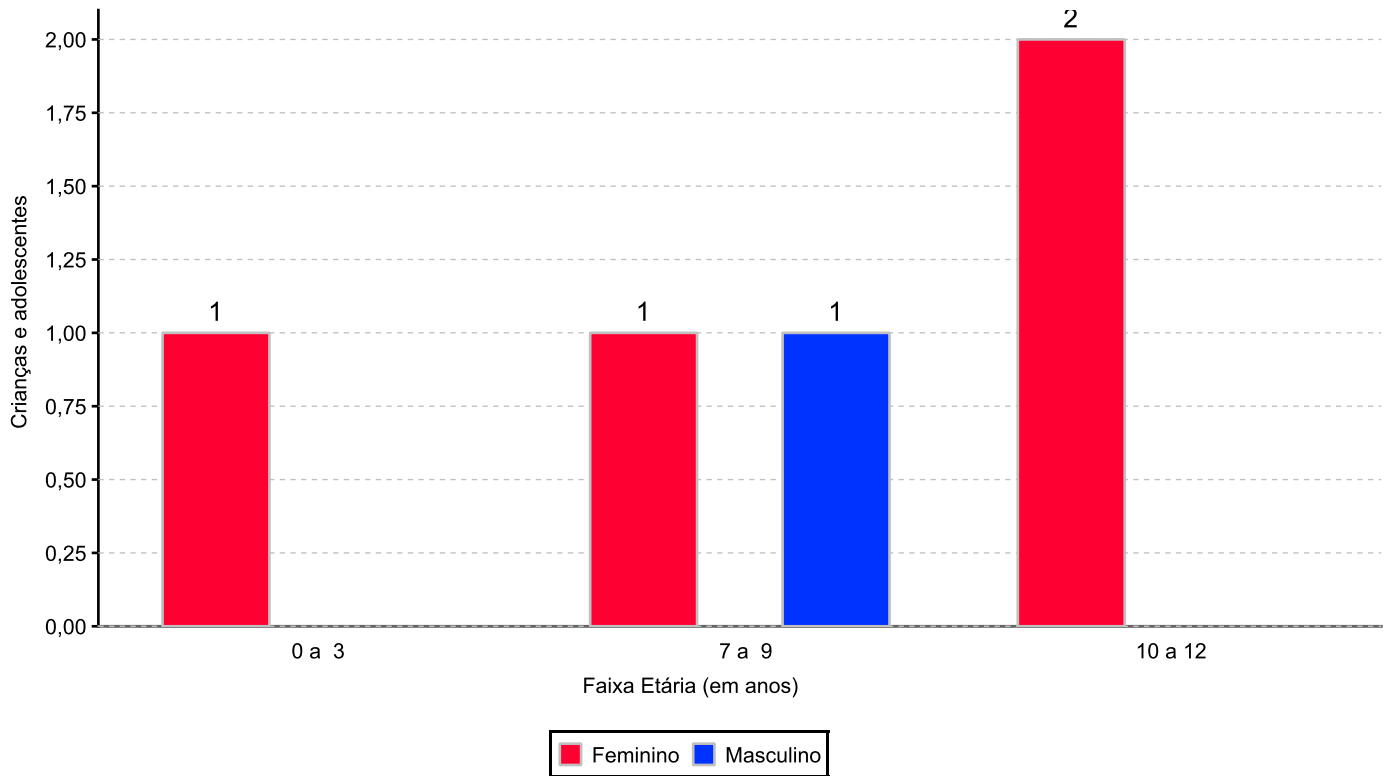
Município	Acolhidos	%
Italva	4	80,00
Cardoso Moreira	1	20,00
Total	5	100,00

Dos indicadores de faixa etária, sexo e escolaridade das crianças e adolescentes acolhidos.**Faixa etária das crianças e adolescentes acolhidos.**

Faixa etária	número de c/a	%
0 a 3	1	20,00
7 a 9	2	40,00
10 a 12	2	40,00
Total	5	100,00

Percentual de crianças e adolescentes acolhidos por faixa etária.

Distribuição das crianças e adolescentes acolhidos por sexo e faixa etária.



Escolaridade das crianças e adolescentes acolhidos, por faixa etária.

Faixa etária	Estuda	%	Não Estuda	%	Total	%
0 a 3	1	100,00	0	0,00	1	100,00
7 a 9	2	100,00	0	0,00	2	100,00
10 a 12	2	100,00	0	0,00	2	100,00
Total	5	100,00	0	0,00	5	100,00

Dos indicadores de deficiência e saúde.

Crianças e Adolescentes portadores de necessidades especiais.

Apresentam deficiência	nº de c/a	%
Não	5	100,00
Total	5	100,00

Crianças e Adolescentes acolhidos que necessitam de tratamento de saúde especial.

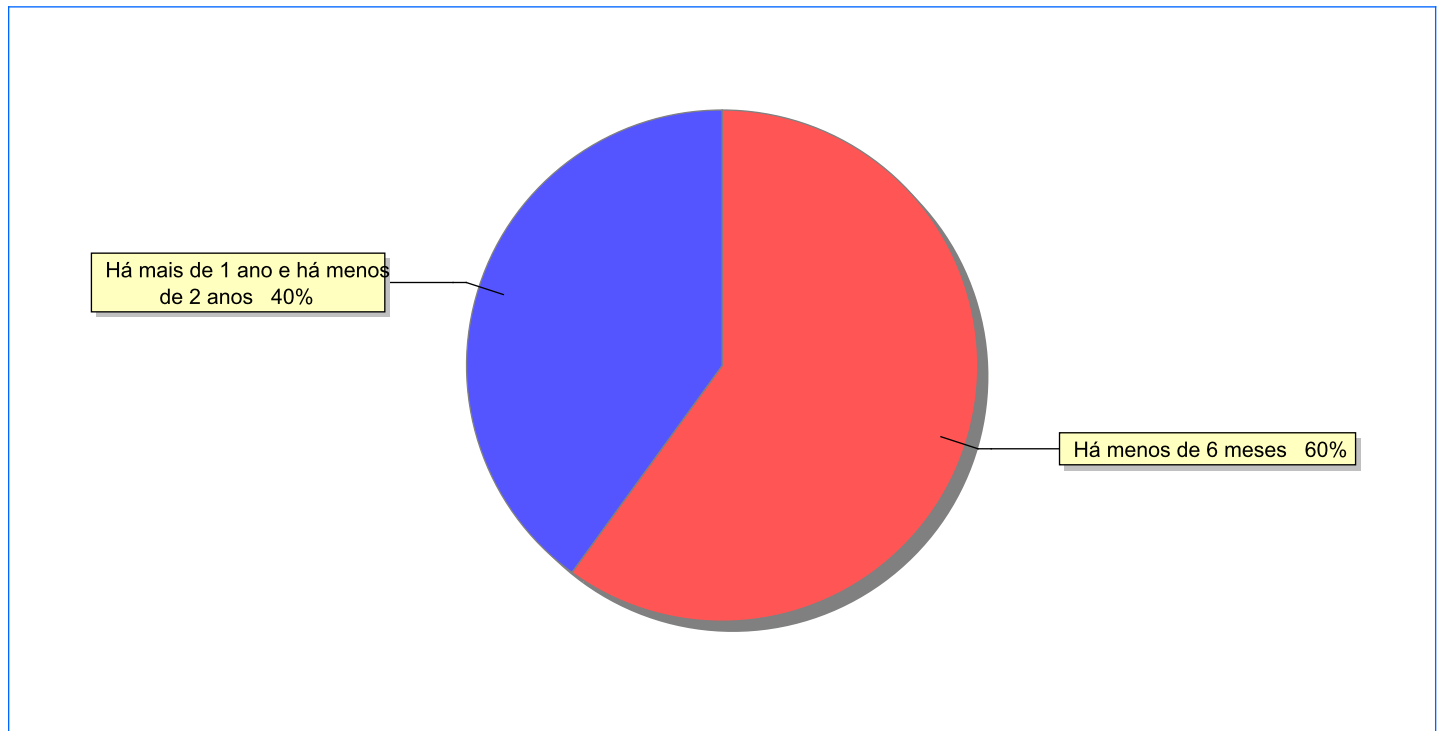
Necessidade de tratamento de saúde especial	número de c/a	%
Não	5	100,00
Total	5	100,00

Dos indicadores de período e motivo de acolhimento / desligamento.

Tempo de institucionalização das crianças e adolescentes que se encontram em regime de acolhimento institucional ou familiar.

C/A acolhidos	número de c/a	%
Há menos de 6 meses	3	60,00
Há mais de 1 ano e há menos de 2 anos	2	40,00
Total	5	100,00

Percentual – tempo de acolhimento.



Motivo de acolhimento.

Motivo	número de c/a	%	feminino	masculino
Conflitos no ambiente familiar	2	40,00	2	0
Em razão de sua conduta	2	40,00	1	1
Abandono pelos pais ou responsáveis	1	20,00	1	0
Total	5	100,00	4	1

Motivo de desligamento.

Motivo	nº de c/a	%	feminino	masculino
Reintegração Familiar	17	43,59	8	9
Guarda por família extensa	14	35,90	10	4
Colocação em família substituta	6	15,38	4	2
Transferência para outro regime de atendimento	2	5,13	0	2
Total	39	100,00	22	17

Dos indicadores que podem contribuir para a definição da situação jurídica das crianças e adolescentes acolhidos.

Detalhamento da visitação	número de c/a	%
semanal	4	80,00
mensal	1	20,00
Total	5	100,00

Relação entre visitação e Ação de Destituição do Poder Familiar (DPF).

Situação	número de c/a	%	número de c/a com DPF	% de c/a com DPF	número de c/a sem DPF	% de c/a sem DPF
Com visita	5	100,00	2	40,00	3	60,00
Total	5	100,00	2	40,00	3	60,00

Detalhamento dos vínculos biológicos das crianças e adolescentes acolhidos.

Situação	número de c/a	%
Pai e/ou mãe vivo(s)	5	100,00
Total	5	100,00

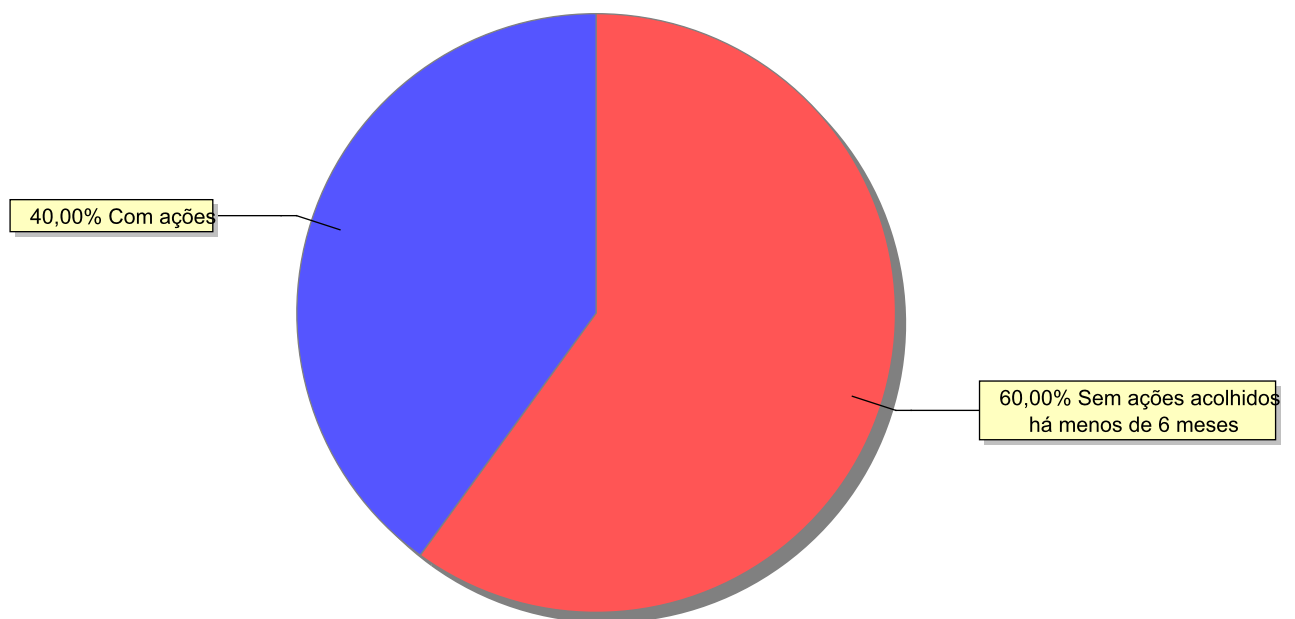
Detalhamento das ações de destituição propostas em favor de crianças e adolescentes acolhidos, com pai e/ou mãe vivo(s).

C/A	número de c/a	%
Sem DPF	3	60,00
Com DPF	2	40,00
Total	5	100,00

Panorama e detalhamento da situação das crianças e adolescentes no sistema de justiça

Panorama da situação da c/a no sistema de justiça	número de c/a	%
Sem ações judiciais	3	60,00
Com ações judiciais	2	40,00
Total	5	100,00

Distribuição percentual de ações.



Acompanhamento no âmbito da PJIJ de crianças e adolescentes sem ações judiciais.	número de c/a	%
---	----------------------	----------

Sem P.A. acolhidos há menos de 6 meses	3	100,00
--	---	--------

Total	3	100,00
--------------	----------	---------------

Acompanhamento no âmbito do Poder Judiciário	número de c/a	%
---	----------------------	----------

Sem ações e sem procedimentos judiciais	3	60,00
---	---	-------

Com ações judiciais	2	40,00
---------------------	---	-------

Total	5	100,00
--------------	----------	---------------

Ações Judiciais	número de ações	%
------------------------	------------------------	----------

Ação de Destituição do Poder Familiar	2	100,00
---------------------------------------	---	--------

Total	2	100,00
--------------	----------	---------------

Procedimentos Judiciais	nº de procedimentos	%
--------------------------------	----------------------------	----------

Procedimento Preliminar de Acolhimento	2	100,00
--	---	--------

Total	2	100,00
--------------	----------	---------------

Distribuição da população infantojuvenil acolhida

Total das entidades de acolhimento institucional e Equipe de acompanhamento do Projeto Família Acolhedora (CREAS), das crianças e adolescentes inseridos nesses regimes, das crianças e adolescentes aptos à adoção, das crianças e adolescentes sem registro civil de nascimento e das crianças e adolescentes sem visita.

	número de entidades	número de c/a	% de c/a	aptos à adoção	% aptos à adoção	Sem R.C.N.	Sem Visita
Carmo	3	12	100,00	0	0,00	0	5
Acolhimento Institucional	3	12	100,00	0	0,00	0	5

Origem da população infantojuvenil acolhida no Município.

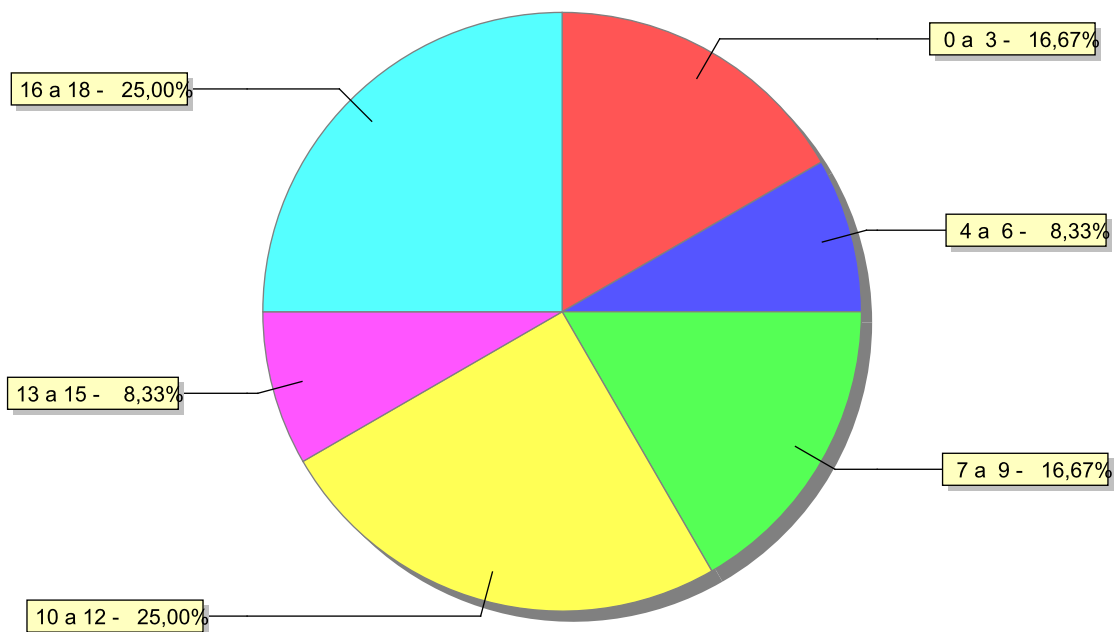
Município	Acolhidos	%
Carmo	8	66,67
Cantagalo	1	8,33
Guapimirim	1	8,33
Magé	1	8,33
Nova Friburgo	1	8,33
Total	12	100,00

Distribuição da população infantojuvenil oriunda do Município analisado, acolhida pelos demais Municípios do Estado.

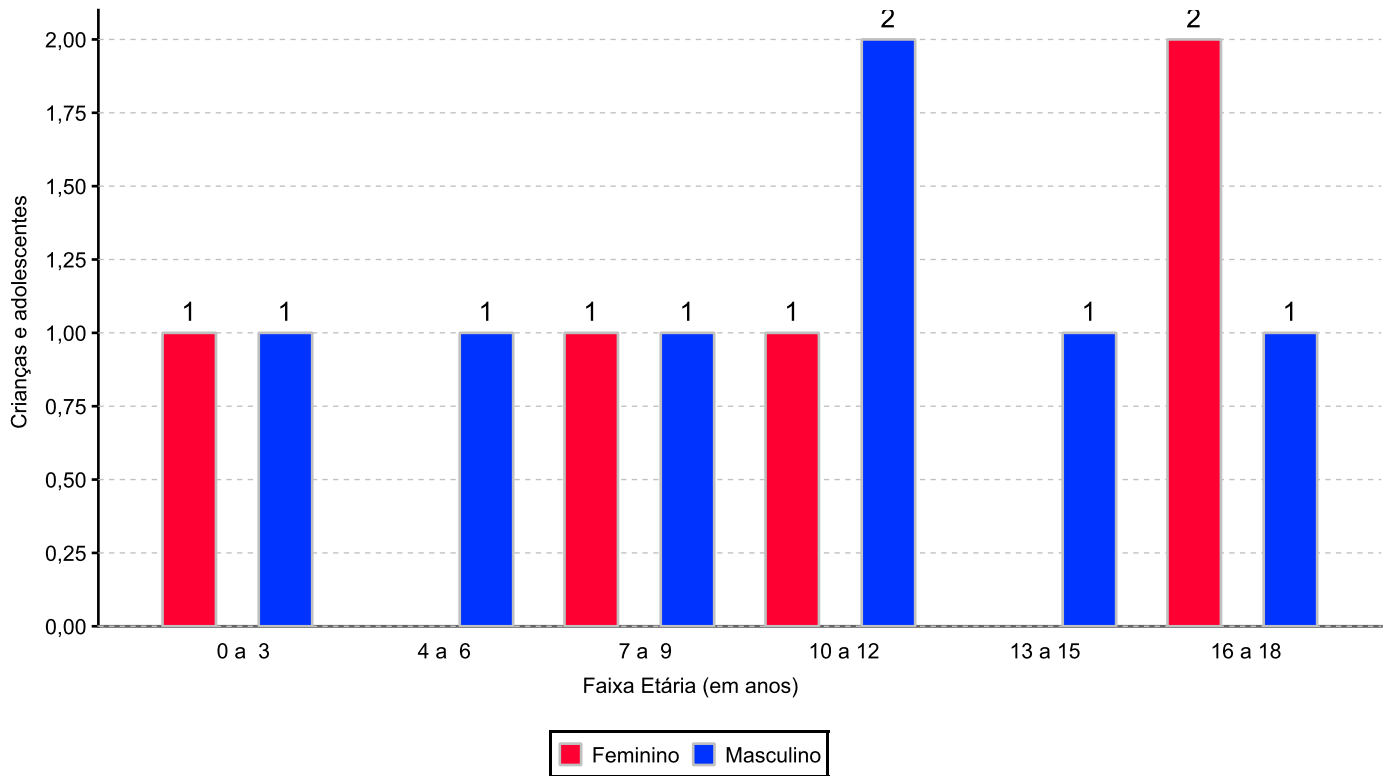
Município de localização do acolhido	Acolhidos	%
Sumidouro	2	100,00
Total	2	100,00

Dos indicadores de faixa etária, sexo e escolaridade das crianças e adolescentes acolhidos.**Faixa etária das crianças e adolescentes acolhidos.**

Faixa etária	número de c/a	%
0 a 3	2	16,67
4 a 6	1	8,33
7 a 9	2	16,67
10 a 12	3	25,00
13 a 15	1	8,33
16 a 18	3	25,00
Total	12	100,00

Percentual de crianças e adolescentes acolhidos por faixa etária.

Distribuição das crianças e adolescentes acolhidos por sexo e faixa etária.



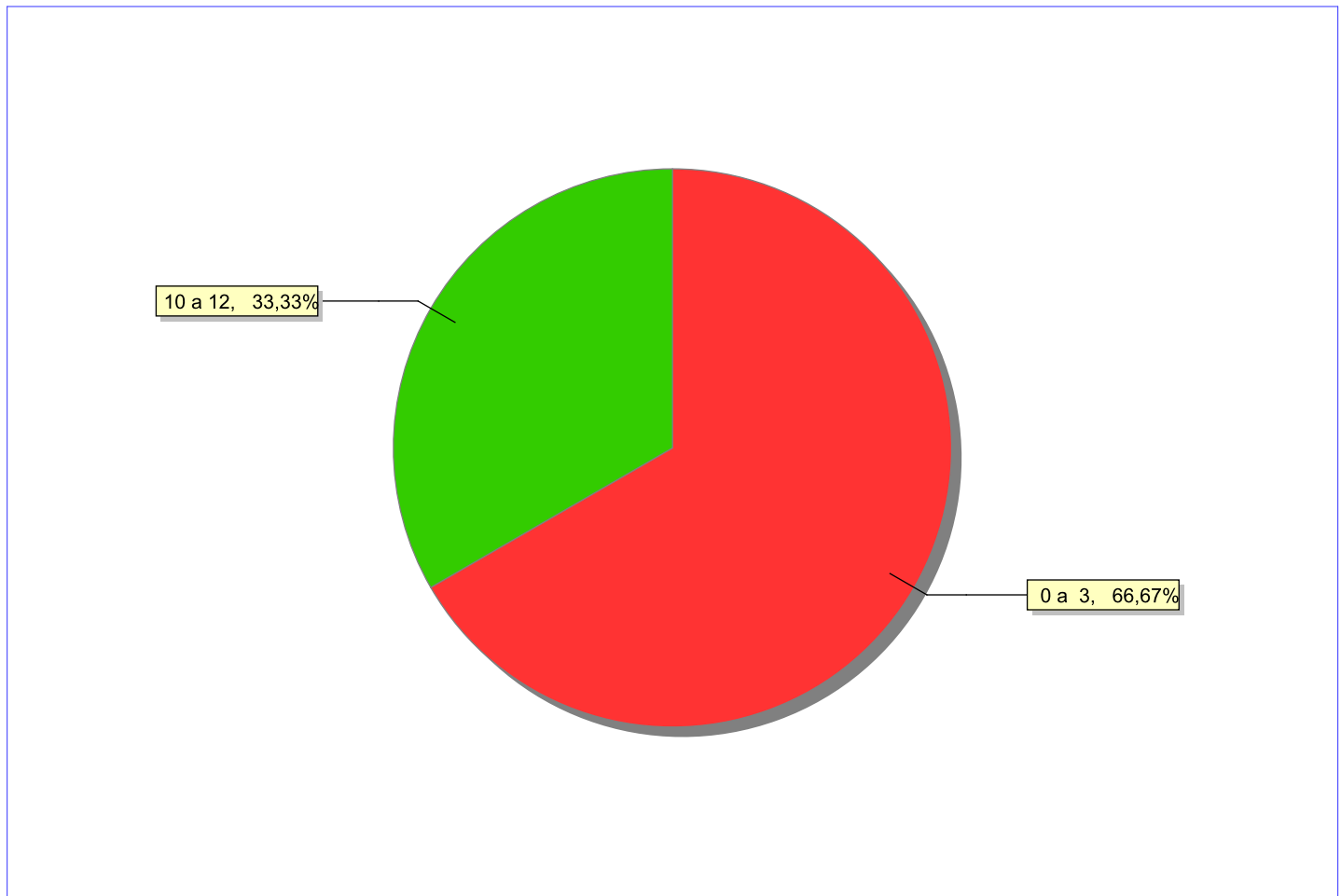
Escolaridade das crianças e adolescentes acolhidos, por faixa etária.

Faixa etária	Estuda	%	Não Estuda	%	Total	%
0 a 3	0	0,00	2	100,00	2	100,00
4 a 6	1	100,00	0	0,00	1	100,00
7 a 9	2	100,00	0	0,00	2	100,00
10 a 12	2	66,67	1	33,33	3	100,00
13 a 15	1	100,00	0	0,00	1	100,00
16 a 18	3	100,00	0	0,00	3	100,00
Total	9	75,00	3	25,00	12	100,00

Faixas etárias das crianças e adolescentes que não estudam.

Faixa etária	número de c/a	%
0 a 3	2	66,67
10 a 12	1	33,33
Total	3	100,00

Faixas etárias (em percentual) das crianças e adolescentes que não estudam.



Dos indicadores de deficiência e saúde.**Crianças e Adolescentes portadores de necessidades especiais.**

Apresentam deficiência	nº de c/a	%
Não	12	100,00
Total	12	100,00

Crianças e Adolescentes acolhidos que necessitam de tratamento de saúde especial.

Necessidade de tratamento de saúde especial	número de c/a	%
Sim	3	25,00
Não	9	75,00
Total	12	100,00

Doenças mais comuns.

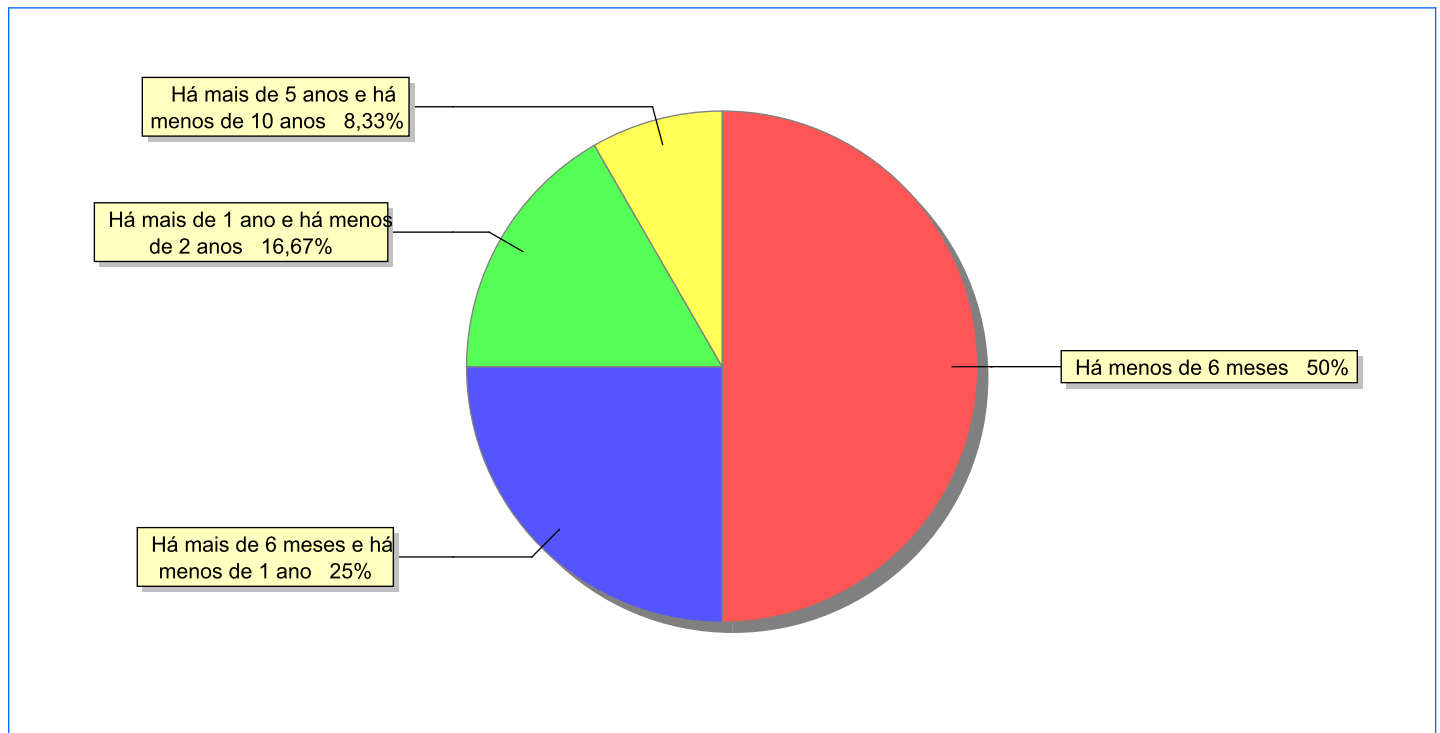
Doenças mais comuns	Incidência	%
Alergia	1	33,33
Catarata	1	33,33
Acompanhamento Psiquiátrico	1	33,33
Total	3	100,00

Dos indicadores de período e motivo de acolhimento / desligamento.

Tempo de institucionalização das crianças e adolescentes que se encontram em regime de acolhimento institucional ou familiar.

C/A acolhidos	número de c/a	%
Há menos de 6 meses	6	50,00
Há mais de 6 meses e há menos de 1 ano	3	25,00
Há mais de 1 ano e há menos de 2 anos	2	16,67
Há mais de 5 anos e há menos de 10 anos	1	8,33
Total	12	100,00

Percentual – tempo de acolhimento.



Motivo de acolhimento.

Motivo	número de c/a	%	feminino	masculino
Negligência	6	50,00	2	4
Pais ou responsáveis dependentes químicos ou alcoolistas	2	16,67	1	1
Em razão de sua conduta	1	8,33	1	0
Conflitos no ambiente familiar	1	8,33	0	1
Responsável cumprindo pena privativa de liberdade	1	8,33	0	1
Abusos físicos ou psicológicos contra a criança ou adolescente	1	8,33	1	0
Total	12	100,00	5	7

Motivo de desligamento.

Motivo	nº de c/a	%	feminino	masculino
Reintegração Familiar	47	54,02	25	22
Colocação em família substituta	21	24,14	9	12
Maioridade	9	10,34	2	7
Evasão	5	5,75	4	1
Guarda por família extensa	5	5,75	1	4
Total	87	100,00	41	46

Dos indicadores que podem contribuir para a definição da situação jurídica das crianças e adolescentes acolhidos.

Detalhamento da visitação	número de c/a	%
diária	2	16,67
semanal	5	41,67
sem visita	5	41,67
Total	12	100,00

Relação entre visitação e Ação de Destituição do Poder Familiar (DPF).

Situação	número de c/a	%	número de c/a com DPF	% de c/a com DPF	número de c/a sem DPF	% de c/a sem DPF
Com visita	7	100,00	0	0,00	7	100,00
Sem visita	5	100,00	1	20,00	4	80,00
Total	12	100,00	1	8,33	11	91,67

Faixa etária das crianças e adolescentes sem visita.

Faixa Etária	número de c/a	%	número de c/a com DPF	% de c/a com DPF	número de c/a sem DPF	% de c/a sem DPF
7 a 9	1	100,00	0	0,00	1	100,00
10 a 12	2	100,00	1	50,00	1	50,00
16 a 18	2	100,00	0	0,00	2	100,00
Total	5	100,00	1	20,00	4	80,00

Detalhamento dos vínculos biológicos das crianças e adolescentes acolhidos.

Situação	número de c/a	%
Pai e/ou mãe vivo(s)	12	100,00
Total	12	100,00

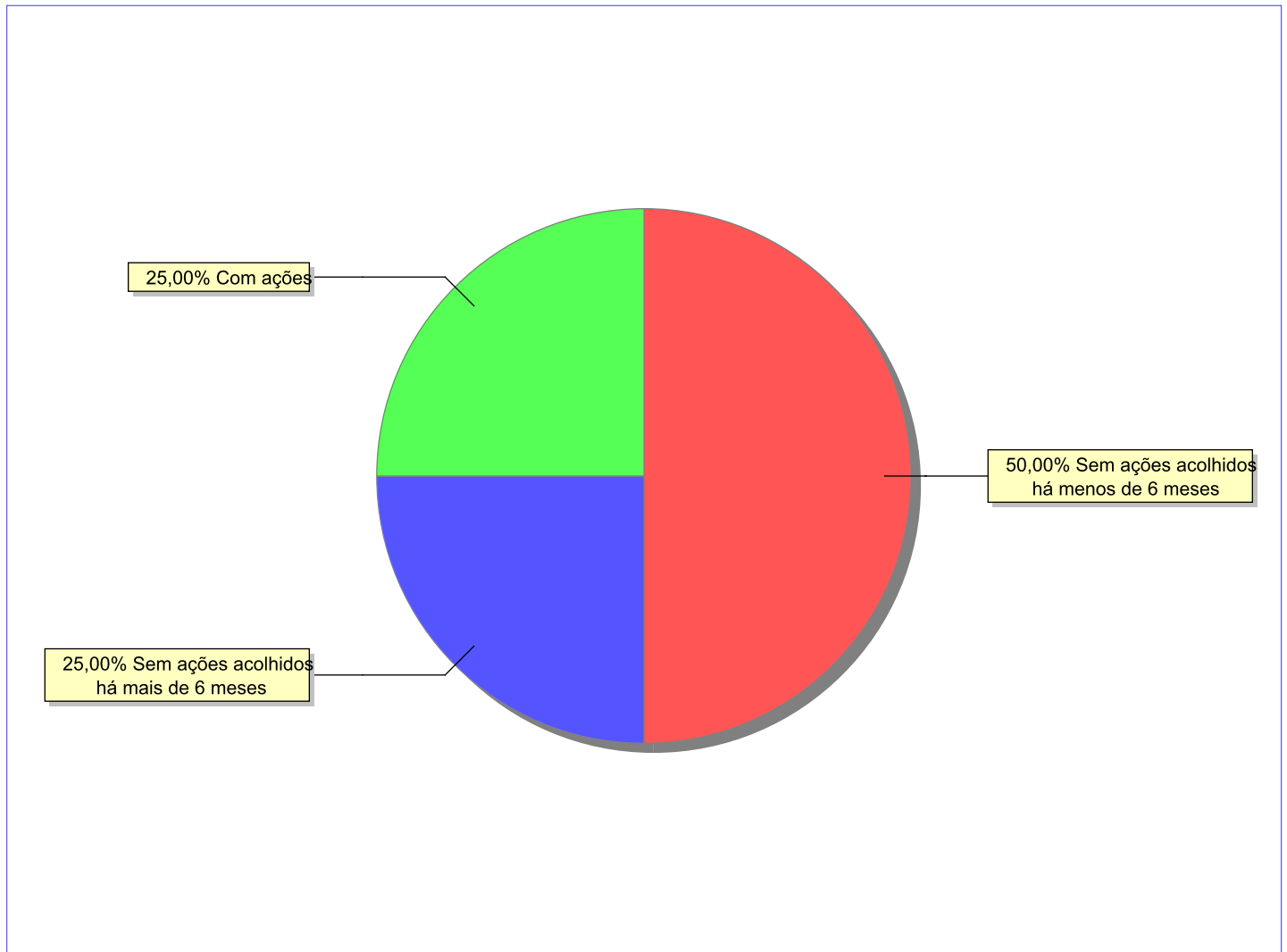
Detalhamento das ações de destituição propostas em favor de crianças e adolescentes acolhidos, com pai e/ou mãe vivo(s).

C/A	número de c/a	%
Sem DPF	11	91,67
Com DPF	1	8,33
Total	12	100,00

Panorama e detalhamento da situação das crianças e adolescentes no sistema de justiça

Panorama da situação da c/a no sistema de justiça	número de c/a	%
Sem ações judiciais	9	75,00
Com ações judiciais	3	25,00
Total	12	100,00

Distribuição percentual de ações.



Acompanhamento no âmbito da PJIJ de crianças e adolescentes sem ações judiciais.	número de c/a	%
--	---------------	---

Sem P.A. acolhidos há mais de 6 meses	3	33,33
Sem P.A. acolhidos há menos de 6 meses	6	66,67
Total	9	100,00

Acompanhamento no âmbito do Poder Judiciário	número de c/a	%
--	---------------	---

Sem ações e sem procedimentos judiciais	8	66,67
Com ações judiciais	3	25,00
Com procedimentos judiciais	1	8,33
Total	12	100,00

Ações Judiciais	número de ações	%
-----------------	-----------------	---

Representação em face dos pais ou responsável (Art. 249, ECA)	2	40,00
Ação de Investigação de Paternidade	1	20,00
Ação de Destituição do Poder Familiar	1	20,00
Ação Civil Pública para proteção de direito individual (moradia, inclusão em programa de auxílio, etc)	1	20,00
Total	5	100,00

Procedimentos Judiciais	nº de procedimentos	%
-------------------------	---------------------	---

Procedimento Preliminar de Acolhimento	3	100,00
Total	3	100,00

Distribuição da população infantojuvenil acolhida

Total das entidades de acolhimento institucional e Equipe de acompanhamento do Projeto Família Acolhedora (CREAS), das crianças e adolescentes inseridos nesses regimes, das crianças e adolescentes aptos à adoção, das crianças e adolescentes sem registro civil de nascimento e das crianças e adolescentes sem visita.

	número de entidades	número de c/a	% de c/a	aptos à adoção	% aptos à adoção	Sem R.C.N.	Sem Visita
Casimiro de Abreu	1	11	100,00	3	27,27	0	6
Acolhimento Institucional	1	11	100,00	3	27,27	0	6

Origem da população infantojuvenil acolhida no Município.

Município	Acolhidos	%
Casimiro de Abreu	7	63,64
Rio das Ostras	2	18,18
Volta Redonda	2	18,18
Total	11	100,00

Distribuição da população infantojuvenil oriunda do Município analisado, acolhida pelos demais Municípios do Estado.

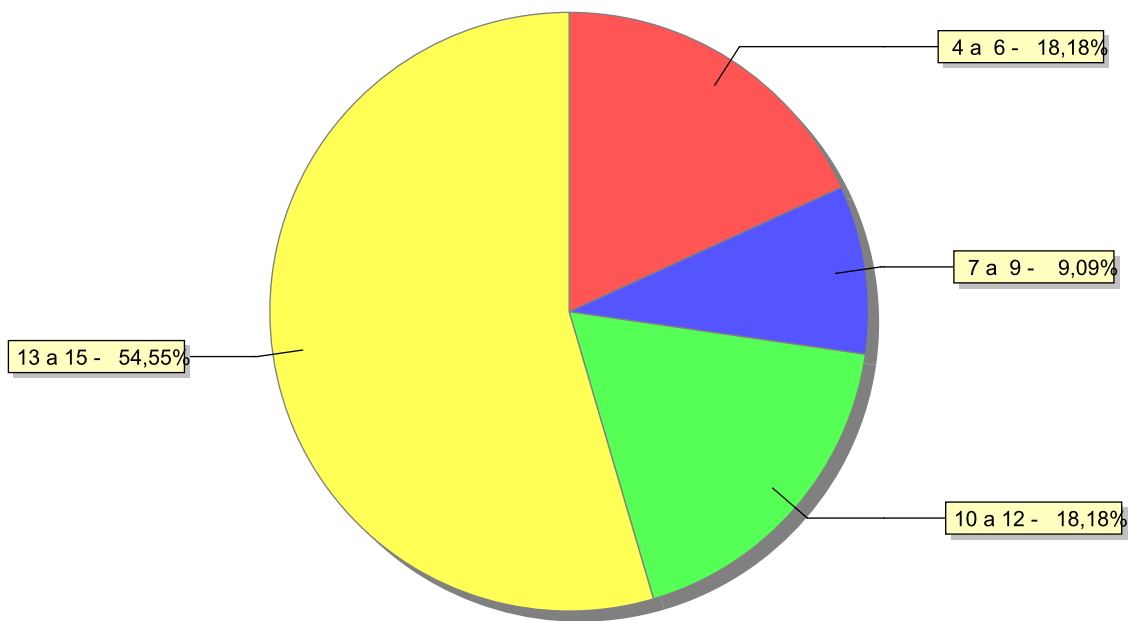
Município de localização do acolhido	Acolhidos	%
Rio das Ostras	1	100,00
Total	1	100,00

Dos indicadores de faixa etária, sexo e escolaridade das crianças e adolescentes acolhidos.

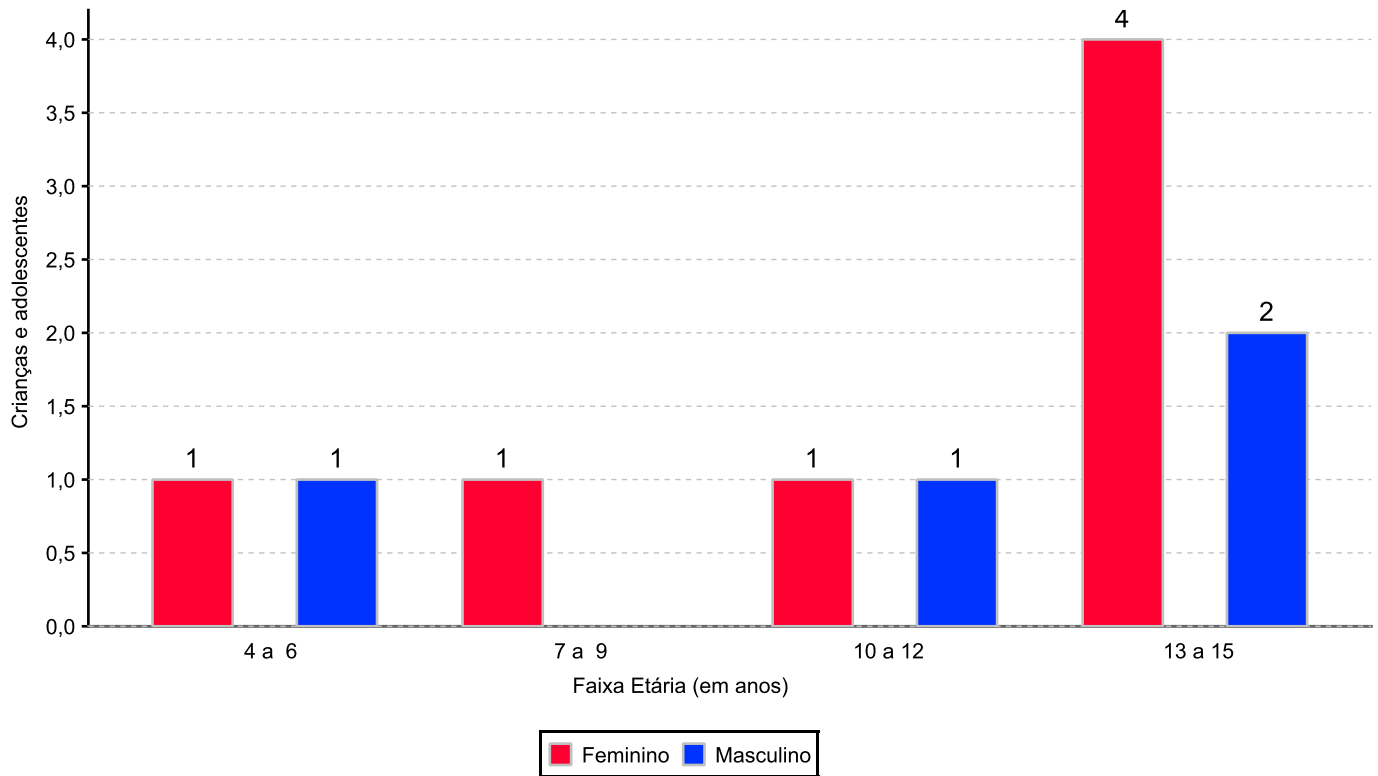
Faixa etária das crianças e adolescentes acolhidos.

Faixa etária	número de c/a	%
4 a 6	2	18,18
7 a 9	1	9,09
10 a 12	2	18,18
13 a 15	6	54,55
Total	11	100,00

Percentual de crianças e adolescentes acolhidos por faixa etária.



Distribuição das crianças e adolescentes acolhidos por sexo e faixa etária.



Escolaridade das crianças e adolescentes acolhidos, por faixa etária.

Faixa etária	Estuda	%	Não Estuda	%	Total	%
4 a 6	2	100,00	0	0,00	2	100,00
7 a 9	1	100,00	0	0,00	1	100,00
10 a 12	2	100,00	0	0,00	2	100,00
13 a 15	6	100,00	0	0,00	6	100,00
Total	11	100,00	0	0,00	11	100,00

Dos indicadores de deficiência e saúde.

Crianças e Adolescentes portadores de necessidades especiais.

Apresentam deficiência	nº de c/a	%
Não	11	100,00
Total	11	100,00

Crianças e Adolescentes acolhidos que necessitam de tratamento de saúde especial.

Necessidade de tratamento de saúde especial	número de c/a	%
Não	2	18,18
Sim	9	81,82
Total	11	100,00

Doenças mais comuns.

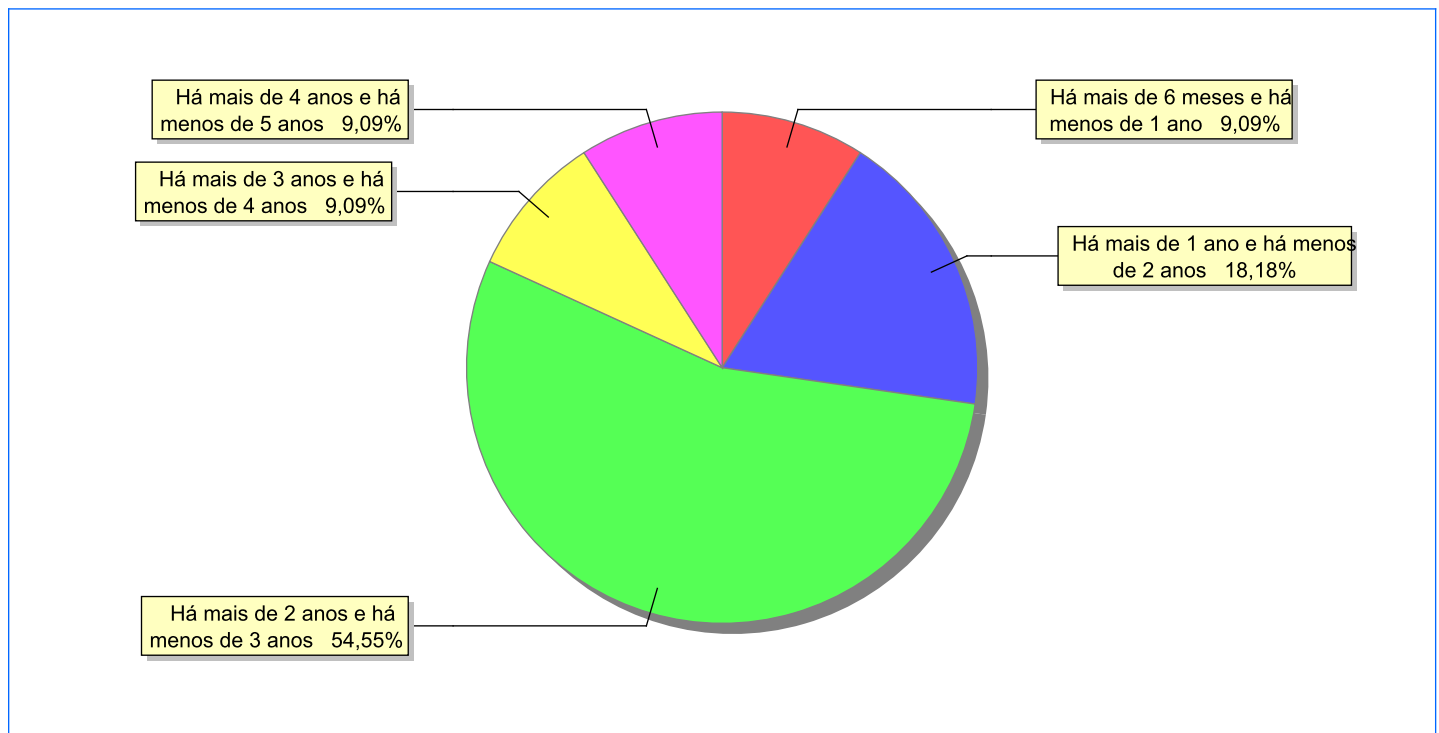
Doenças mais comuns	Incidência	%
Acompanhamento psicológico	7	63,64
Acompanhamento Psiquiátrico	2	18,18
Dificuldades fonoaudiológicas (tratamento fonoaudiológico)	2	18,18
Total	11	100,00

Dos indicadores de período e motivo de acolhimento / desligamento.

Tempo de institucionalização das crianças e adolescentes que se encontram em regime de acolhimento institucional ou familiar.

C/A acolhidos	número de c/a	%
Há mais de 6 meses e há menos de 1 ano	1	9,09
Há mais de 1 ano e há menos de 2 anos	2	18,18
Há mais de 2 anos e há menos de 3 anos	6	54,55
Há mais de 3 anos e há menos de 4 anos	1	9,09
Há mais de 4 anos e há menos de 5 anos	1	9,09
Total	11	100,00

Percentual – tempo de acolhimento.



Motivo de acolhimento.

Motivo	número de c/a	%	feminino	masculino
Conflitos no ambiente familiar	3	27,27	1	2
Devolução por tentativa de colocação familiar mal sucedida	3	27,27	2	1
Carência de recursos materiais da família ou responsáveis	2	18,18	1	1
Abusos físicos ou psicológicos contra a criança ou adolescente	2	18,18	2	0
Abuso sexual / Suspeita de abuso sexual	1	9,09	1	0
Total	11	100,00	7	4

Motivo de desligamento.

Motivo	nº de c/a	%	feminino	masculino
Reintegração Familiar	59	62,77	36	23
Colocação em família substituta	14	14,89	6	8
Guarda por família extensa	7	7,45	5	2
Evasão	6	6,38	4	2
Maioridade	6	6,38	2	4
Transferência para outro regime de atendimento	2	2,13	0	2
Total	94	100,00	53	41

Dos indicadores que podem contribuir para a definição da situação jurídica das crianças e adolescentes acolhidos.

Detalhamento da visitação	número de c/a	%
semanal	5	45,45
sem visita	6	54,55
Total	11	100,00

Relação entre visitação e Ação de Destituição do Poder Familiar (DPF).

Situação	número de c/a	%	número de c/a com DPF	% de c/a com DPF	número de c/a sem DPF	% de c/a sem DPF
Com visita	5	100,00	3	60,00	2	40,00
Sem visita	6	100,00	2	33,33	4	66,67
Total	11	100,00	5	45,46	6	54,55

Faixa etária das crianças e adolescentes sem visita.

Faixa Etária	número de c/a	%	número de c/a com DPF	% de c/a com DPF	número de c/a sem DPF	% de c/a sem DPF
7 a 9	1	100,00	0	0,00	1	100,00
13 a 15	5	100,00	2	40,00	3	60,00
Total	6	100,00	2	33,33	4	66,67

Detalhamento dos vínculos biológicos das crianças e adolescentes acolhidos.

Situação	número de c/a	%
Pai e/ou mãe vivo(s)	8	72,73
DPF com trânsito em julgado	3	27,27
Total	11	100,00

Detalhamento das ações de destituição propostas em favor de crianças e adolescentes acolhidos, com pai e/ou mãe vivo(s).

C/A	número de c/a	%
Sem DPF	6	54,55
Com DPF	5	45,45
Total	11	100,00

Detalhamento da situação jurídica das crianças e adolescentes aptas à adoção Crianças e Adolescentes aptos à adoção.

Motivo	número de c/a	%
DPF com trânsito em julgado	3	100,00
Total	3	100,00

Perfil dos Aptos à adoção

Critério	Órfãos	DPF	Pais Desconhecidos	Entrega Voluntária	Total
Sexo					
Feminino	0	2	0	0	2
Masculino	0	1	0	0	1
Total	0	3	0	0	3

Faixa Etária

13 a 15	0	3	0	0	3
Total	0	3	0	0	3

Tempo de Acolhimento

Há mais de 2 anos e há menos de 3 anos	0	1	0	0	1
Há mais de 3 anos e há menos de 4 anos	0	1	0	0	1
Há mais de 4 anos e há menos de 5 anos	0	1	0	0	1
Total	0	3	0	0	3

Deficiências

Não	0	3	0	0	3
Total	0	3	0	0	3

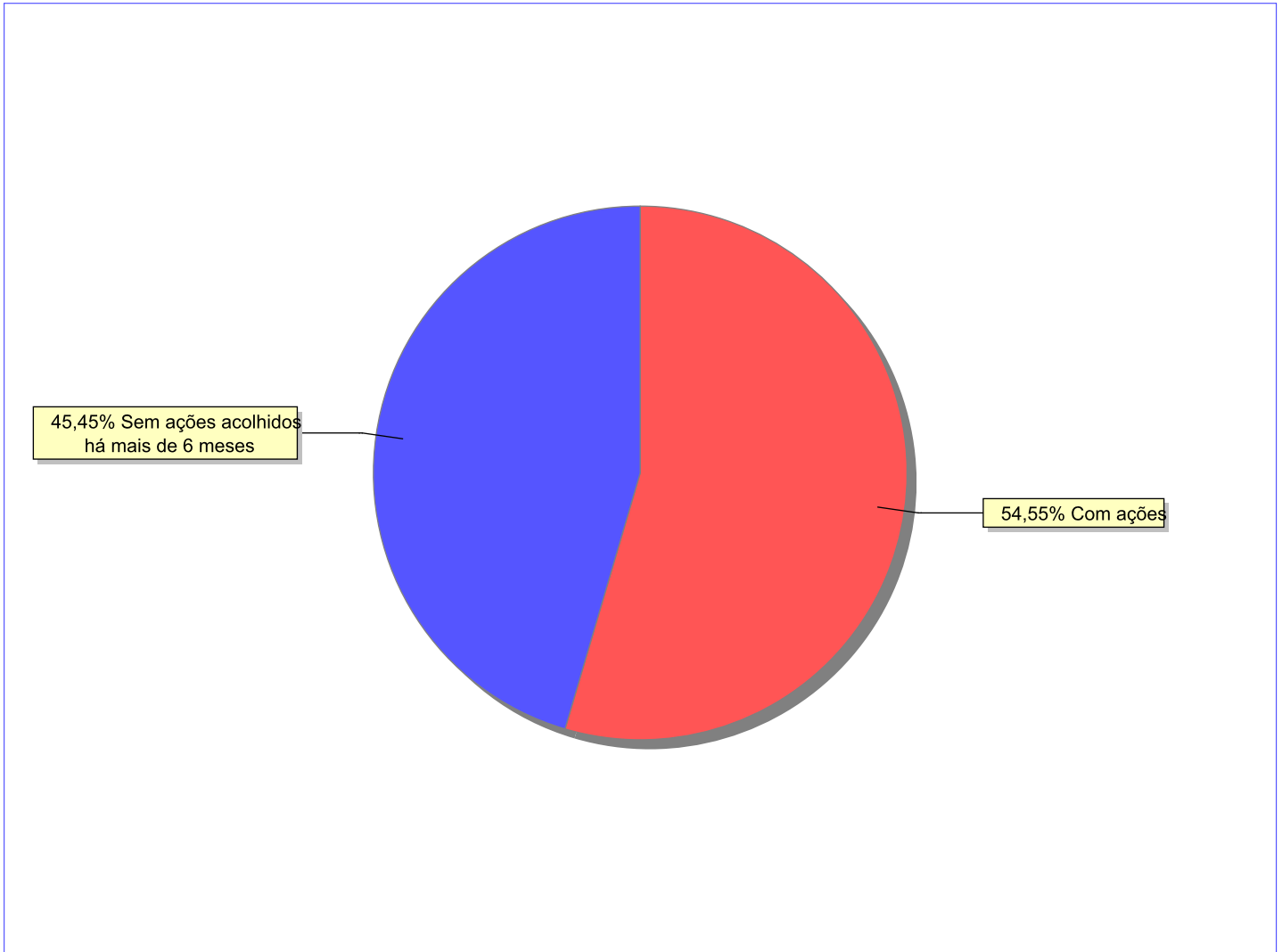
Doenças

Não	0	1	0	0	1
Sim	0	2	0	0	2
Total	0	3	0	0	3

Panorama e detalhamento da situação das crianças e adolescentes no sistema de justiça

Panorama da situação da c/a no sistema de justiça	número de c/a	%
Com ações judiciais	6	54,55
Sem ações judiciais	5	45,45
Total	11	100,00

Distribuição percentual de ações.



Acompanhamento no âmbito da PJIJ de crianças e adolescentes sem ações judiciais.	número de c/a	%
--	---------------	---

Sem P.A. acolhidos há mais de 6 meses	5	100,00
Total	5	100,00

Acompanhamento no âmbito do Poder Judiciário	número de c/a	%
--	---------------	---

Com ações judiciais	6	54,55
Com procedimentos judiciais	5	45,45
Total	11	100,00

Ações Judiciais	número de ações	%
Ação de Destituição do Poder Familiar	5	62,50
Pedido de afastamento do convívio familiar	1	12,50
Representação em face dos pais ou responsável (Art. 249, ECA)	1	12,50
Ação de Guarda Judicial	1	12,50
Total	8	100,00

Procedimentos Judiciais	nº de procedimentos	%
Procedimento Preliminar de Acolhimento	5	62,50
PAMP/Pedido de Providências	3	37,50
Total	8	100,00

Distribuição da população infantojuvenil acolhida

Total das entidades de acolhimento institucional e Equipe de acompanhamento do Projeto Família Acolhedora (CREAS), das crianças e adolescentes inseridos nesses regimes, das crianças e adolescentes aptos à adoção, das crianças e adolescentes sem registro civil de nascimento e das crianças e adolescentes sem visita.

	número de entidades	número de c/a	% de c/a	aptos à adoção	% aptos à adoção	Sem R.C.N.	Sem Visita
Conceição de Macabu	1	5	100,00	0	0,00	0	4
Acolhimento Institucional	1	5	100,00	0	0,00	0	4

Origem da população infantojuvenil acolhida no Município.

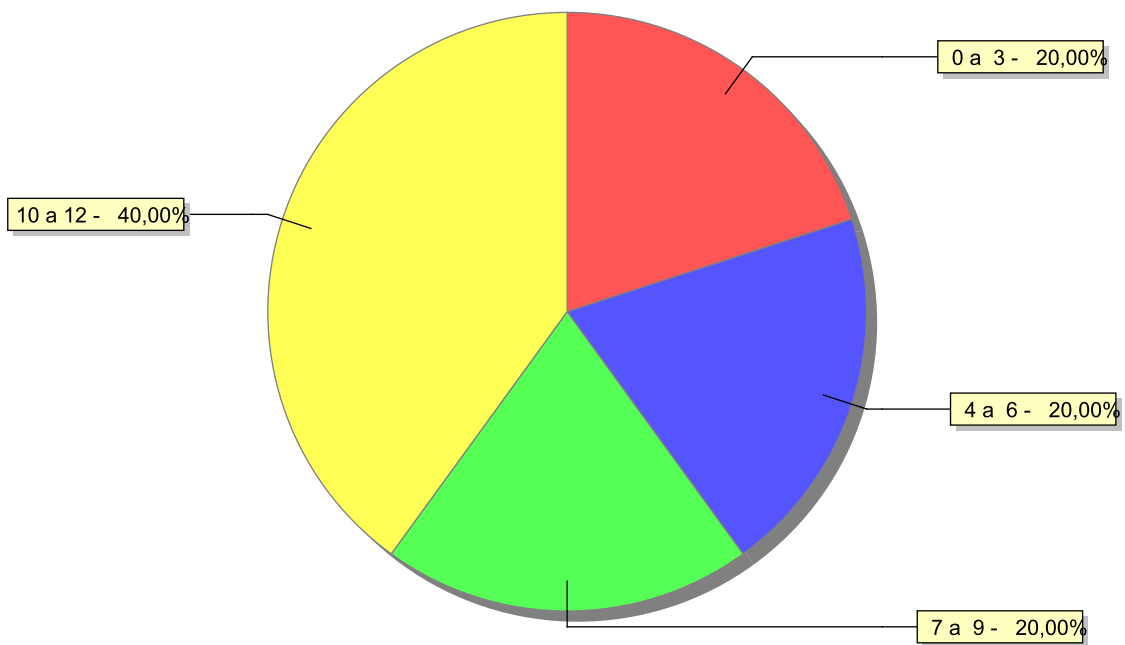
Município	Acolhidos	%
Conceição de Macabu	5	100,00

Dos indicadores de faixa etária, sexo e escolaridade das crianças e adolescentes acolhidos.

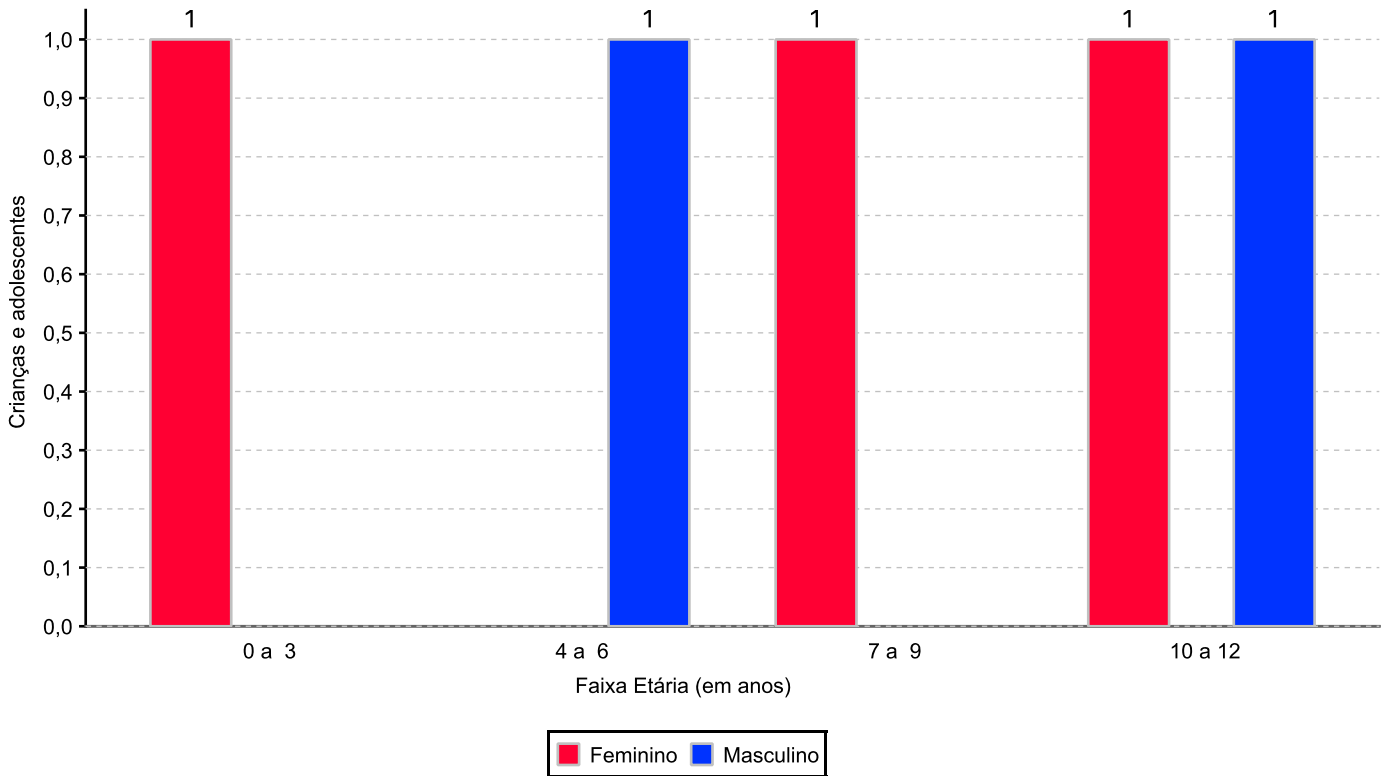
Faixa etária das crianças e adolescentes acolhidos.

Faixa etária	número de c/a	%
0 a 3	1	20,00
4 a 6	1	20,00
7 a 9	1	20,00
10 a 12	2	40,00
Total	5	100,00

Percentual de crianças e adolescentes acolhidos por faixa etária.



Distribuição das crianças e adolescentes acolhidos por sexo e faixa etária.



Escolaridade das crianças e adolescentes acolhidos, por faixa etária.

Faixa etária	Estuda	%	Não Estuda	%	Total	%
0 a 3	1	100,00	0	0,00	1	100,00
4 a 6	1	100,00	0	0,00	1	100,00
7 a 9	1	100,00	0	0,00	1	100,00
10 a 12	2	100,00	0	0,00	2	100,00
Total	5	100,00	0	0,00	5	100,00

Dos indicadores de deficiência e saúde.

Crianças e Adolescentes portadores de necessidades especiais.

Apresentam deficiência	nº de c/a	%
Não	5	100,00
Total	5	100,00

Crianças e Adolescentes acolhidos que necessitam de tratamento de saúde especial.

Necessidade de tratamento de saúde especial	número de c/a	%
Não	1	20,00
Sim	4	80,00
Total	5	100,00

Doenças mais comuns.

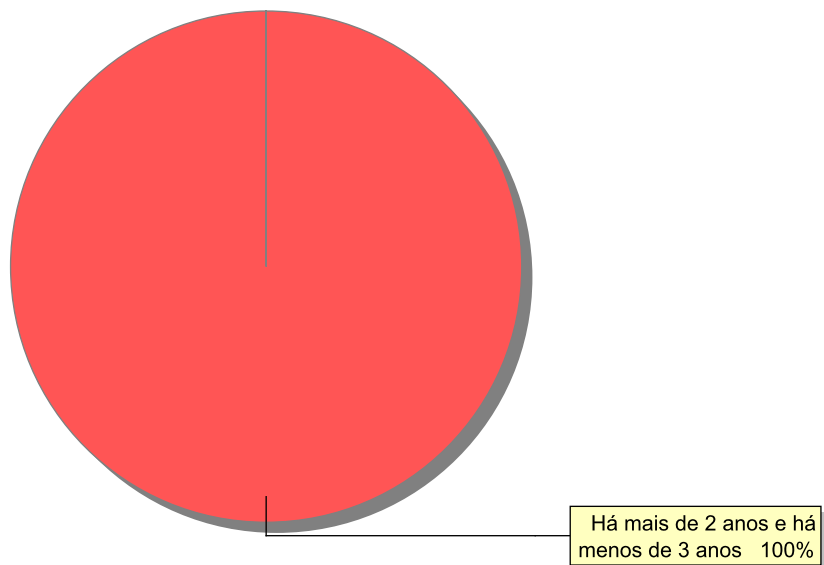
Doenças mais comuns	Incidência	%
Acompanhamento psicológico	4	100,00
Total	4	100,00

Dos indicadores de período e motivo de acolhimento / desligamento.

Tempo de institucionalização das crianças e adolescentes que se encontram em regime de acolhimento institucional ou familiar.

C/A acolhidos	número de c/a	%
Há mais de 2 anos e há menos de 3 anos	5	100,00
Total	5	100,00

Percentual – tempo de acolhimento.



Motivo de acolhimento.

Motivo	número de c/a	%	feminino	masculino
Abandono pelos pais ou responsáveis	4	80,00	2	2
Genitor(es) menor(es) de 18 anos abrigado(s) com o filho	1	20,00	1	0
Total	5	100,00	3	2

Motivo de desligamento.

Motivo	nº de c/a	%	feminino	masculino
Reintegração Familiar	27	71,05	12	15
Guarda por família extensa	4	10,53	1	3
Colocação em família substituta	3	7,89	2	1
Maioridade	3	7,89	2	1
Evasão	1	2,63	1	0
Total	38	100,00	18	20

Dos indicadores que podem contribuir para a definição da situação jurídica das crianças e adolescentes acolhidos.

Detalhamento da visitação	número de c/a	%
semanal	1	20,00
sem visita	4	80,00
Total	5	100,00

Relação entre visitação e Ação de Destituição do Poder Familiar (DPF).

Situação	número de c/a	%	número de c/a com DPF	% de c/a com DPF	número de c/a sem DPF	% de c/a sem DPF
Com visita	1	100,00	0	0,00	1	100,00
Sem visita	4	100,00	0	0,00	4	100,00
Total	5	100,00	0	0,00	5	100,00

Faixa etária das crianças e adolescentes sem visita.

Faixa Etária	número de c/a	%	número de c/a com DPF	% de c/a com DPF	número de c/a sem DPF	% de c/a sem DPF
0 a 3	1	100,00	0	0,00	1	100,00
4 a 6	1	100,00	0	0,00	1	100,00
7 a 9	1	100,00	0	0,00	1	100,00
10 a 12	1	100,00	0	0,00	1	100,00
Total	4	100,00	0	0,00	4	100,00

Detalhamento dos vínculos biológicos das crianças e adolescentes acolhidos.

Situação	número de c/a	%
Pai e/ou mãe vivo(s)	5	100,00
Total	5	100,00

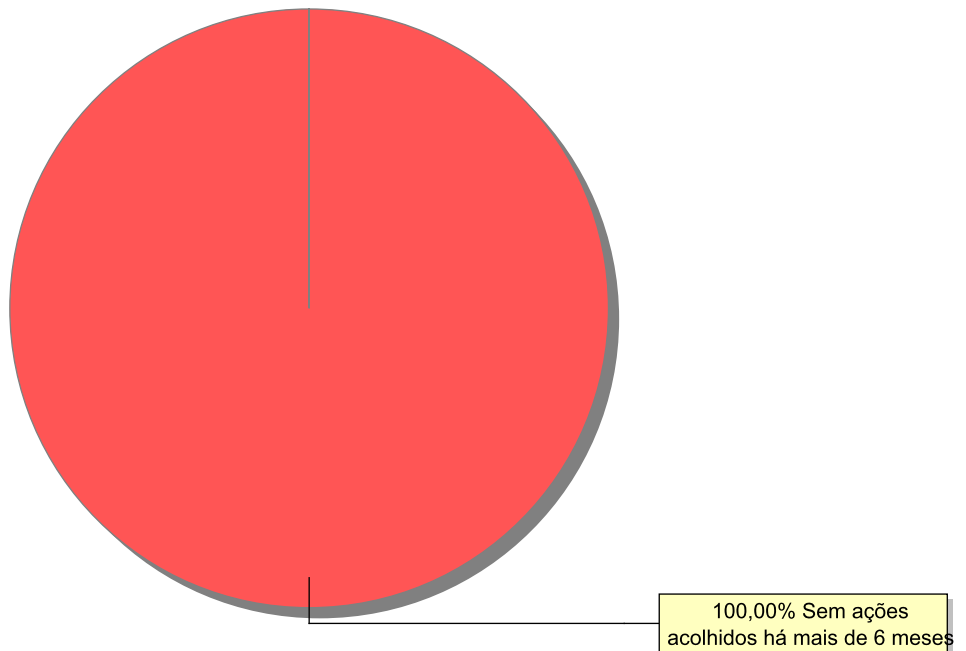
Detalhamento das ações de destituição propostas em favor de crianças e adolescentes acolhidos, com pai e/ou mãe vivo(s).

C/A	número de c/a	%
Sem DPF	5	100,00
Total	5	100,00

Panorama e detalhamento da situação das crianças e adolescentes no sistema de justiça

Panorama da situação da c/a no sistema de justiça	número de c/a	%
Sem ações judiciais	5	100,00
Total	5	100,00

Distribuição percentual de ações.



Acompanhamento no âmbito da PJIJ de crianças e adolescentes sem ações judiciais.	número de c/a	%
--	---------------	---

Sem P.A. acolhidos há mais de 6 meses	5	100,00
---------------------------------------	---	--------

Total	5	100,00
--------------	----------	---------------

Acompanhamento no âmbito do Poder Judiciário	número de c/a	%
--	---------------	---

Com procedimentos judiciais	5	100,00
-----------------------------	---	--------

Total	5	100,00
--------------	----------	---------------

Procedimentos Judiciais	nº de procedimentos	%
-------------------------	---------------------	---

Procedimento Preliminar de Acolhimento	5	100,00
--	---	--------

Total	5	100,00
--------------	----------	---------------

Distribuição da população infantojuvenil acolhida

Total das entidades de acolhimento institucional e Equipe de acompanhamento do Projeto Família Acolhedora (CREAS), das crianças e adolescentes inseridos nesses regimes, das crianças e adolescentes aptos à adoção, das crianças e adolescentes sem registro civil de nascimento e das crianças e adolescentes sem visita.

	número de entidades	número de c/a	% de c/a	aptos à adoção	% aptos à adoção	Sem R.C.N.	Sem Visita
Cordeiro	1	1	100,00	0	0,00	0	0
Acolhimento Institucional	1	1	100,00	0	0,00	0	0

Origem da população infantojuvenil acolhida no Município.

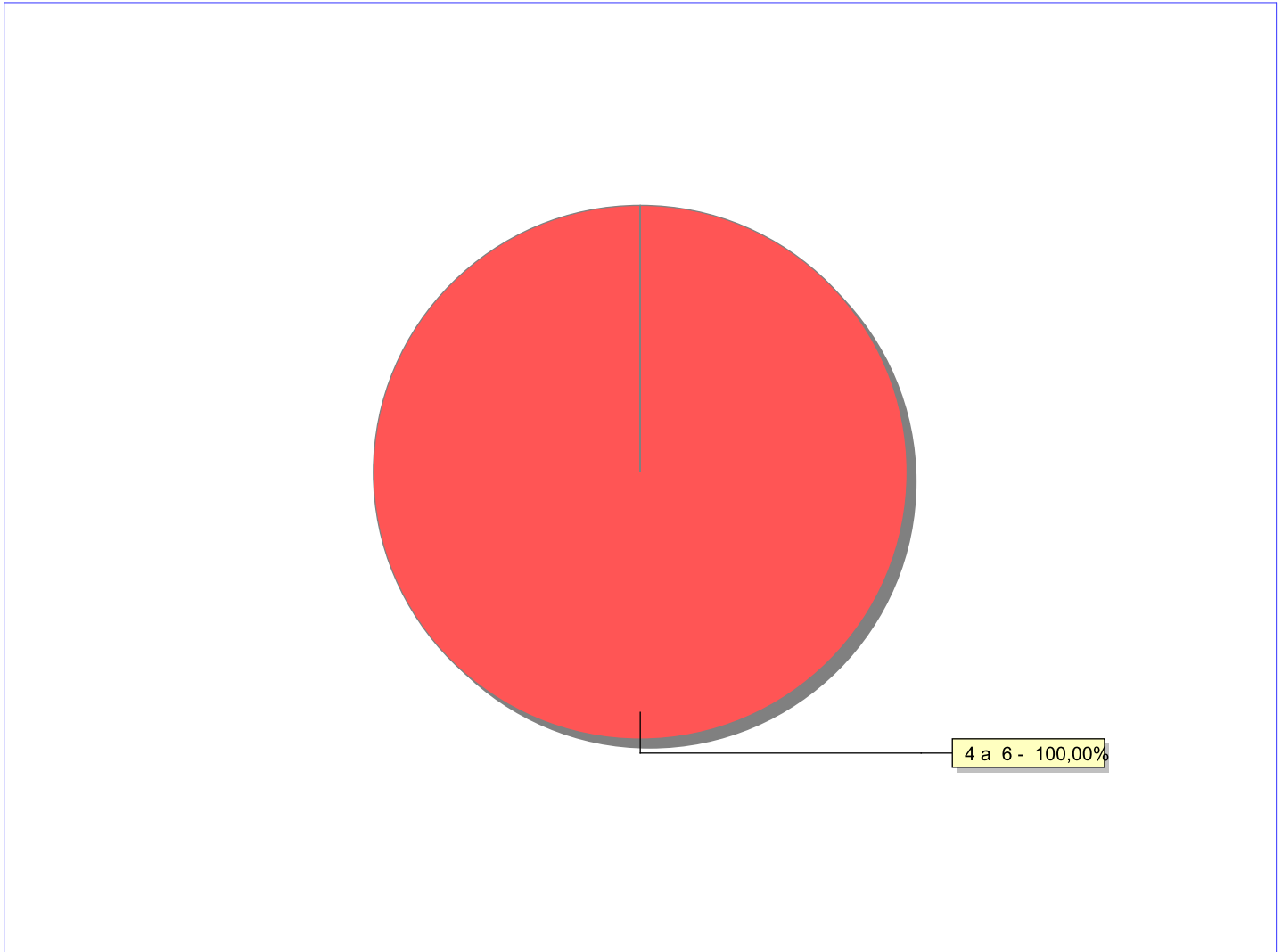
Município	Acolhidos	%
Cordeiro	1	100,00

Dos indicadores de faixa etária, sexo e escolaridade das crianças e adolescentes acolhidos.


Faixa etária das crianças e adolescentes acolhidos.

Faixa etária	número de c/a	%
4 a 6	1	100,00
Total	1	100,00

Percentual de crianças e adolescentes acolhidos por faixa etária.



Distribuição das crianças e adolescentes acolhidos por sexo e faixa etária.



Escolaridade das crianças e adolescentes acolhidos, por faixa etária.

Faixa etária	Estuda	%	Não Estuda	%	Total	%
4 a 6	1	100,00	0	0,00	1	100,00
Total	1	100,00	0	0,00	1	100,00

Dos indicadores de deficiência e saúde.

Crianças e Adolescentes portadores de necessidades especiais.

Apresentam deficiência	nº de c/a	%
Não	1	100,00
Total	1	100,00

Crianças e Adolescentes acolhidos que necessitam de tratamento de saúde especial.

Necessidade de tratamento de saúde especial	número de c/a	%
Sim	1	100,00
Total	1	100,00

Doenças mais comuns.

Doenças mais comuns	Incidência	%
Tratamento Oftalmológico	1	100,00
Total	1	100,00

Dos indicadores de período e motivo de acolhimento / desligamento.

Tempo de institucionalização das crianças e adolescentes que se encontram em regime de acolhimento institucional ou familiar.

C/A acolhidos	número de c/a	%
Há mais de 6 meses e há menos de 1 ano	1	100,00
Total	1	100,00

Percentual – tempo de acolhimento.



Motivo de acolhimento.

Motivo	número de c/a	%	feminino	masculino
Abuso sexual / Suspeita de abuso sexual	1	100,00	1	0
Total	1	100,00	1	0

Motivo de desligamento.

Motivo	nº de c/a	%	feminino	masculino
Reintegração Familiar	21	56,76	9	12
Colocação em família substituta	6	16,22	4	2
Evasão	4	10,81	3	1
Guarda por família extensa	3	8,11	3	0
Recambiamento ao Município de Origem	2	5,41	2	0
Maioridade	1	2,70	1	0
Total	37	100,00	22	15

Dos indicadores que podem contribuir para a definição da situação jurídica das crianças e adolescentes acolhidos.

Detalhamento da visitação	número de c/a	%
semanal	1	100,00
Total	1	100,00

Relação entre visitação e Ação de Destituição do Poder Familiar (DPF).

Situação	número de c/a	%	número de c/a com DPF	% de c/a com DPF	número de c/a sem DPF	% de c/a sem DPF
Com visita	1	100,00	0	0,00	1	100,00
Total	1	100,00	0	0,00	1	100,00

Detalhamento dos vínculos biológicos das crianças e adolescentes acolhidos.

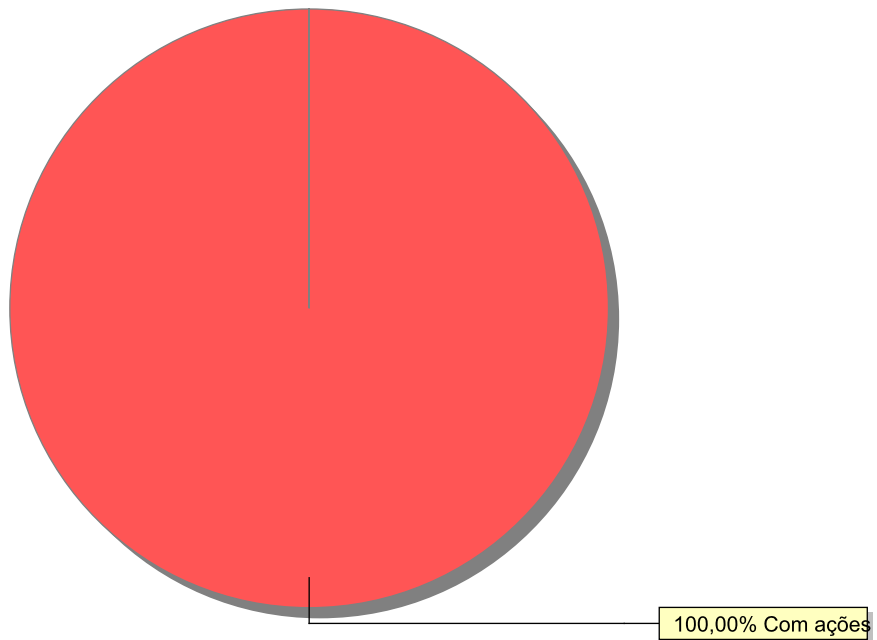
Situação	número de c/a	%
Pai e/ou mãe vivo(s)	1	100,00
Total	1	100,00

Detalhamento das ações de destituição propostas em favor de crianças e adolescentes acolhidos, com pai e/ou mãe vivo(s).

C/A	número de c/a	%
Sem DPF	1	100,00
Total	1	100,00

Panorama e detalhamento da situação das crianças e adolescentes no sistema de justiça

Panorama da situação da c/a no sistema de justiça	número de c/a	%
Com ações judiciais	1	100,00
Total	1	100,00

Distribuição percentual de ações.

Acompanhamento no âmbito do Poder Judiciário	número de c/a	%
Com ações judiciais	1	100,00
Total	1	100,00

Ações Judiciais	número de ações	%
Representação em face dos pais ou responsável (Art. 249, ECA)	1	100,00
Total	1	100,00

Distribuição da população infantojuvenil acolhida

Total das entidades de acolhimento institucional e Equipe de acompanhamento do Projeto Família Acolhedora (CREAS), das crianças e adolescentes inseridos nesses regimes, das crianças e adolescentes aptos à adoção, das crianças e adolescentes sem registro civil de nascimento e das crianças e adolescentes sem visita.

	número de entidades	número de c/a	% de c/a	aptos à adoção	% aptos à adoção	Sem R.C.N.	Sem Visita
Duas Barras	1	8	100,00	1	12,50	0	2
Acolhimento Institucional	1	8	100,00	1	12,50	0	2

Origem da população infantojuvenil acolhida no Município.

Município	Acolhidos	%
Duas Barras	7	87,50
Sumidouro	1	12,50
Total	8	100,00

Distribuição da população infantojuvenil oriunda do Município analisado, acolhida pelos demais Municípios do Estado.

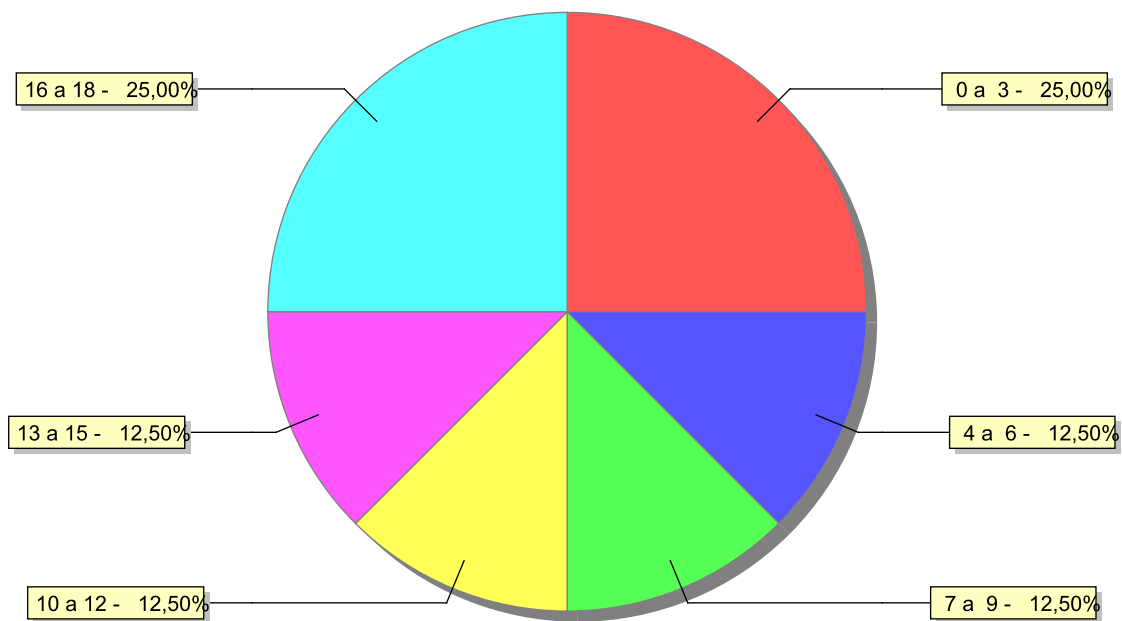
Município de localização do acolhido	Acolhidos	%
Bom Jardim	1	100,00
Total	1	100,00

Dos indicadores de faixa etária, sexo e escolaridade das crianças e adolescentes acolhidos.

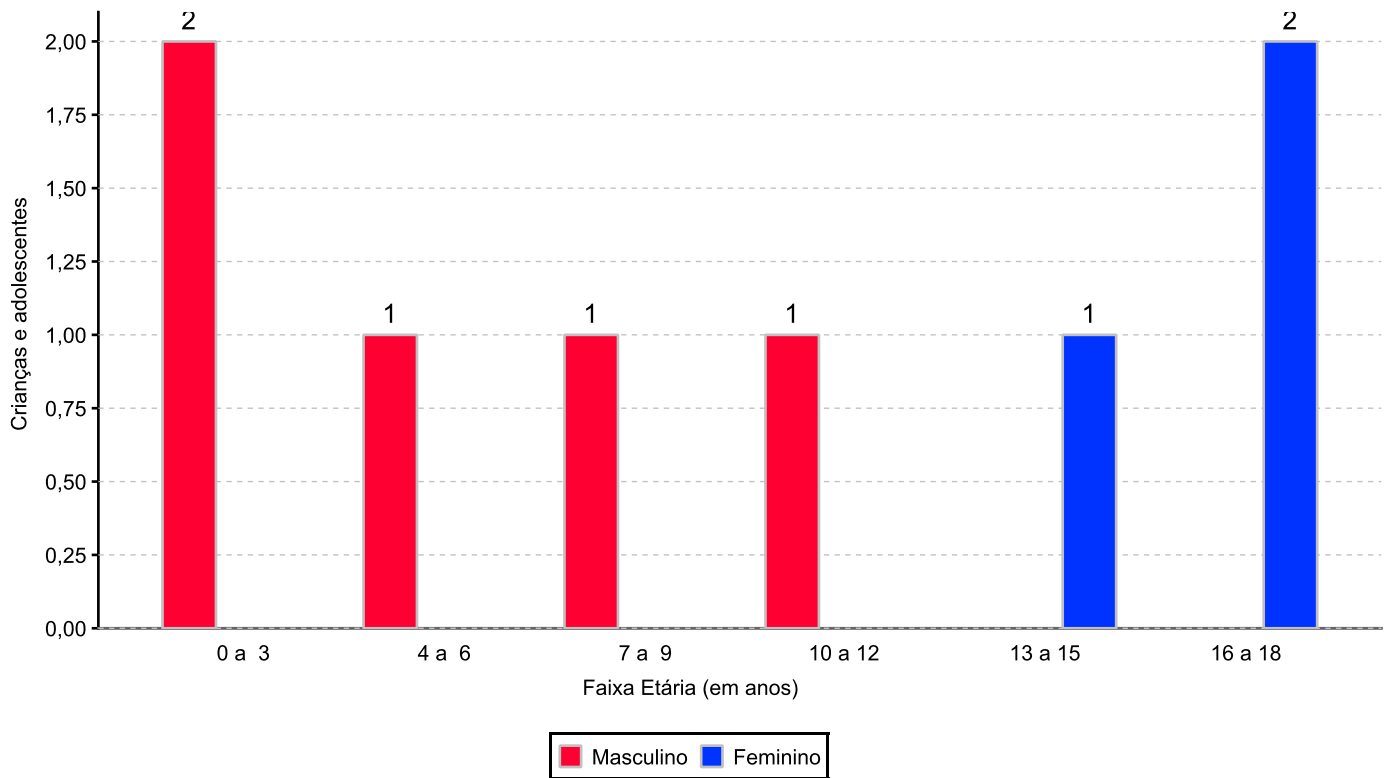
Faixa etária das crianças e adolescentes acolhidos.

Faixa etária	número de c/a	%
0 a 3	2	25,00
4 a 6	1	12,50
7 a 9	1	12,50
10 a 12	1	12,50
13 a 15	1	12,50
16 a 18	2	25,00
Total	8	100,00

Percentual de crianças e adolescentes acolhidos por faixa etária.



Distribuição das crianças e adolescentes acolhidos por sexo e faixa etária.



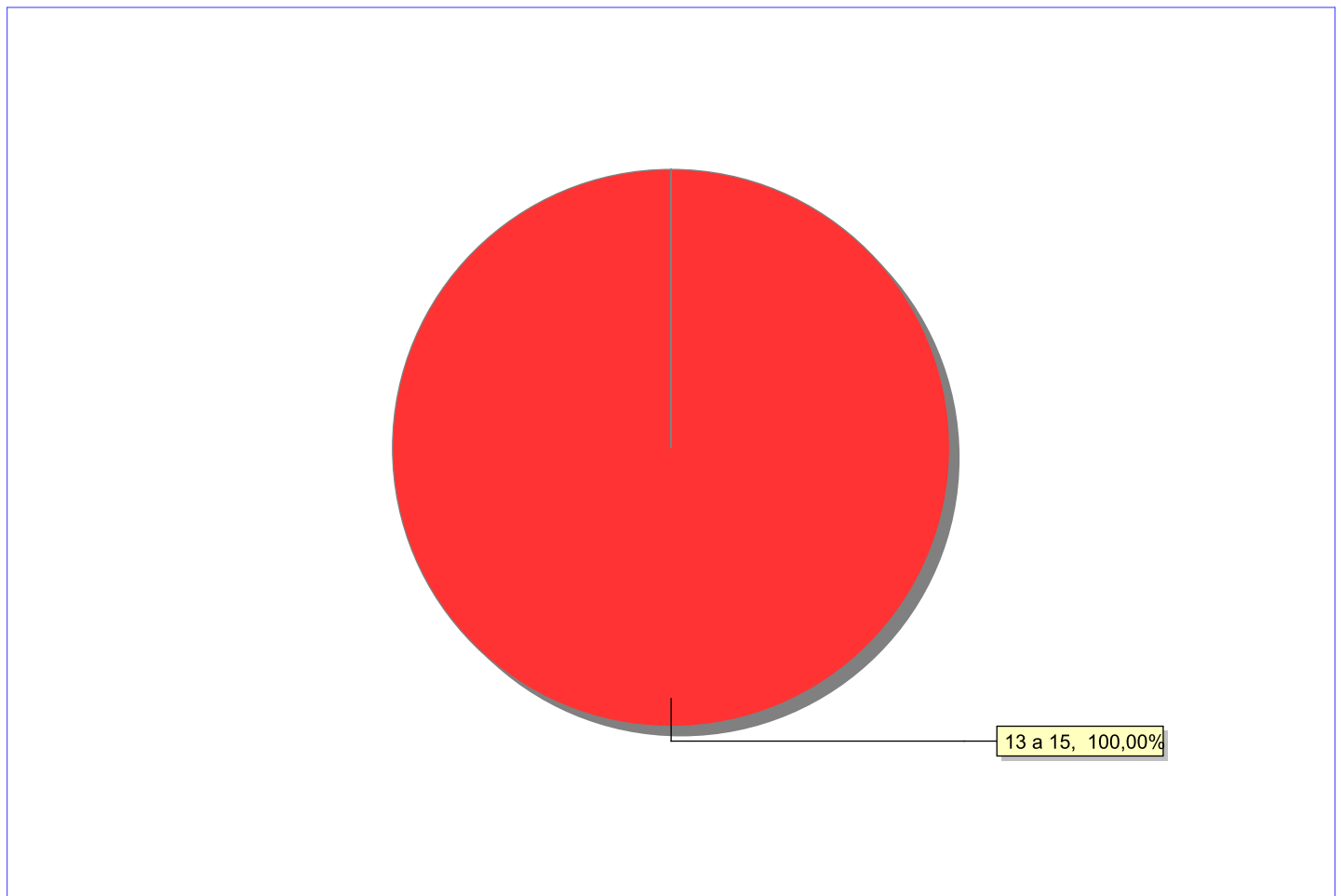
Escolaridade das crianças e adolescentes acolhidos, por faixa etária.

Faixa etária	Estuda	%	Não Estuda	%	Total	%
0 a 3	2	100,00	0	0,00	2	100,00
4 a 6	1	100,00	0	0,00	1	100,00
7 a 9	1	100,00	0	0,00	1	100,00
10 a 12	1	100,00	0	0,00	1	100,00
13 a 15	0	0,00	1	100,00	1	100,00
16 a 18	2	100,00	0	0,00	2	100,00
Total	7	87,50	1	12,50	8	100,00

Faixas etárias das crianças e adolescentes que não estudam.

Faixa etária	número de c/a	%
13 a 15	1	100,00
Total	1	100,00

Faixas etárias (em percentual) das crianças e adolescentes que não estudam.



Dos indicadores de deficiência e saúde.**Crianças e Adolescentes portadores de necessidades especiais.**

Apresentam deficiência	nº de c/a	%
Não	8	100,00
Total	8	100,00

Crianças e Adolescentes acolhidos que necessitam de tratamento de saúde especial.

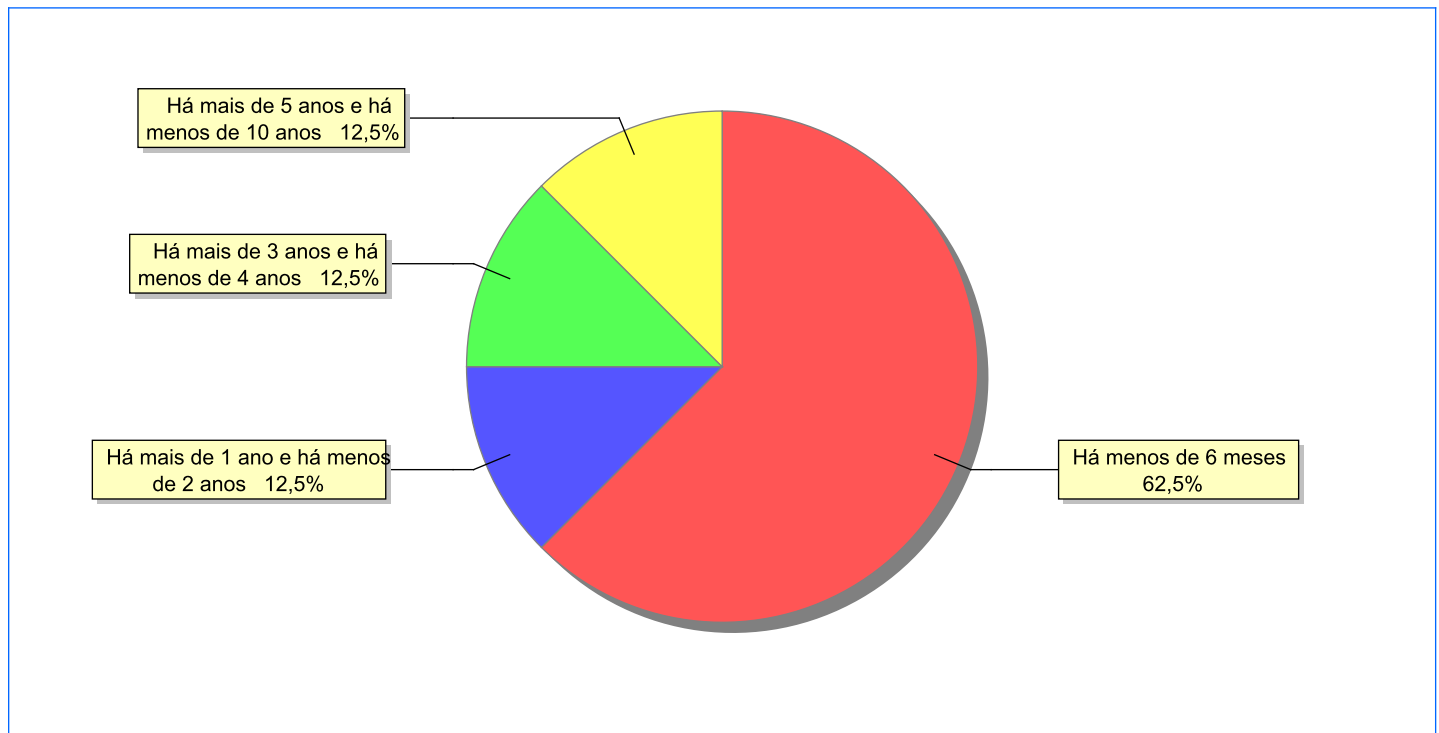
Necessidade de tratamento de saúde especial	número de c/a	%
Não	8	100,00
Total	8	100,00

Dos indicadores de período e motivo de acolhimento / desligamento.

Tempo de institucionalização das crianças e adolescentes que se encontram em regime de acolhimento institucional ou familiar.

C/A acolhidos	número de c/a	%
Há menos de 6 meses	5	62,50
Há mais de 1 ano e há menos de 2 anos	1	12,50
Há mais de 3 anos e há menos de 4 anos	1	12,50
Há mais de 5 anos e há menos de 10 anos	1	12,50
Total	8	100,00

Percentual – tempo de acolhimento.



Motivo de acolhimento.

Motivo	número de c/a	%	feminino	masculino
Negligência	4	50,00	0	4
Em razão de sua conduta	1	12,50	1	0
Devolução por tentativa de colocação familiar mal sucedida	1	12,50	0	1
Situação de Rua	1	12,50	1	0
Abandono pelos pais ou responsáveis	1	12,50	1	0
Total	8	100,00	3	5

Motivo de desligamento.

Motivo	nº de c/a	%	feminino	masculino
Reintegração Familiar	22	62,86	11	11
Colocação em família substituta	11	31,43	4	7
Maioridade	1	2,86	1	0
Trans. para o Estado de Origem	1	2,86	1	0
Total	35	100,00	17	18

Dos indicadores que podem contribuir para a definição da situação jurídica das crianças e adolescentes acolhidos.

Detalhamento da visitação	número de c/a	%
diária	1	12,50
semanal	4	50,00
quinzenal	1	12,50
sem visita	2	25,00
Total	8	100,00

Relação entre visitação e Ação de Destituição do Poder Familiar (DPF).

Situação	número de c/a	%	número de c/a com DPF	% de c/a com DPF	número de c/a sem DPF	% de c/a sem DPF
Com visita	6	100,00	0	0,00	6	100,00
Sem visita	2	100,00	1	50,00	1	50,00
Total	8	100,00	1	12,50	7	87,50

Faixa etária das crianças e adolescentes sem visita.

Faixa Etária	número de c/a	%	número de c/a com DPF	% de c/a com DPF	número de c/a sem DPF	% de c/a sem DPF
10 a 12	1	100,00	0	0,00	1	100,00
16 a 18	1	100,00	1	100,00	0	0,00
Total	2	100,00	1	50,00	1	50,00

Detalhamento dos vínculos biológicos das crianças e adolescentes acolhidos.

Situação	número de c/a	%
Pai e/ou mãe vivo(s)	7	87,50
DPF com trânsito em julgado	1	12,50
Total	8	100,00

Detalhamento das ações de destituição propostas em favor de crianças e adolescentes acolhidos, com pai e/ou mãe vivo(s).

C/A	número de c/a	%
Sem DPF	7	87,50
Com DPF	1	12,50
Total	8	100,00

Detalhamento da situação jurídica das crianças e adolescentes aptas à adoção
Crianças e Adolescentes aptos à adoção.

Motivo	número de c/a	%
DPF com trânsito em julgado	1	100,00
Total	1	100,00

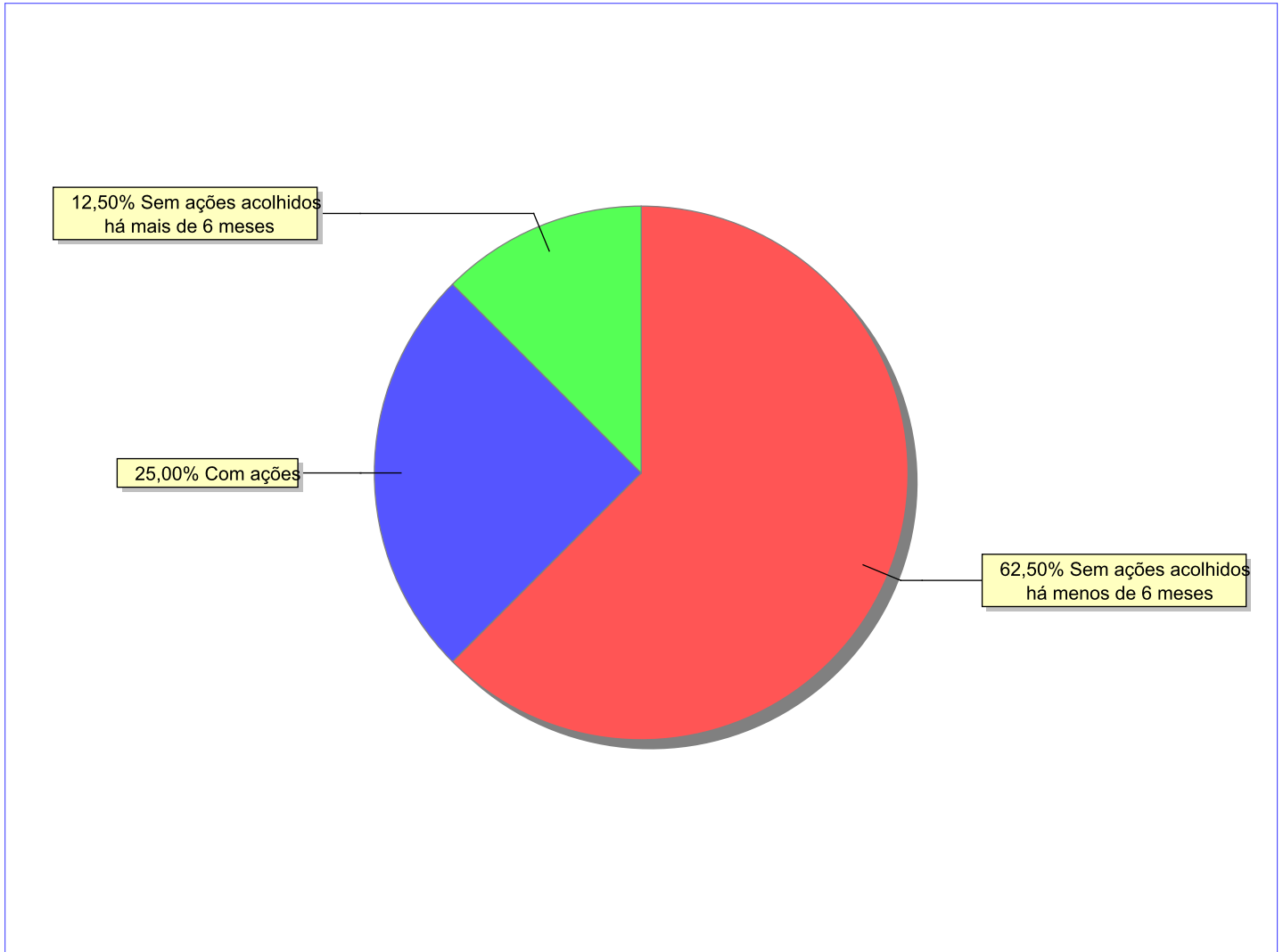
Perfil dos Aptos à adoção

Critério	Órfãos	DPF	Pais Desconhecidos	Entrega Voluntária	Total
Sexo					
Feminino	0	1	0	0	1
Total	0	1	0	0	1
Faixa Etária					
16 a 18	0	1	0	0	1
Total	0	1	0	0	1
Tempo de Acolhimento					
Há mais de 5 anos e há menos de 10 anos	0	1	0	0	1
Total	0	1	0	0	1
Deficiências					
Não	0	1	0	0	1
Total	0	1	0	0	1
Doenças					
Não	0	1	0	0	1
Total	0	1	0	0	1

Panorama e detalhamento da situação das crianças e adolescentes no sistema de justiça

Panorama da situação da c/a no sistema de justiça	número de c/a	%
Sem ações judiciais	6	75,00
Com ações judiciais	2	25,00
Total	8	100,00

Distribuição percentual de ações.



Acompanhamento no âmbito da PJIJ de crianças e adolescentes sem ações judiciais.	número de c/a	%
--	---------------	---

Sem P.A. acolhidos há mais de 6 meses	1	16,67
Sem P.A. acolhidos há menos de 6 meses	5	83,33
Total	6	100,00

Acompanhamento no âmbito do Poder Judiciário	número de c/a	%
--	---------------	---

Sem ações e sem procedimentos judiciais	5	62,50
Com ações judiciais	2	25,00

Acompanhamento no âmbito do Poder Judiciário	número de c/a	%
Com procedimentos judiciais	1	12,50
Total	8	100,00

Ações Judiciais	número de ações	%
Ação de Guarda Judicial	1	50,00
Ação de Destituição do Poder Familiar	1	50,00
Total	2	100,00

Procedimentos Judiciais	nº de procedimentos	%
PAMP/Pedido de Providências	3	75,00
Procedimento Preliminar de Acolhimento	1	25,00
Total	4	100,00

Distribuição da população infantojuvenil acolhida

Total das entidades de acolhimento institucional e Equipe de acompanhamento do Projeto Família Acolhedora (CREAS), das crianças e adolescentes inseridos nesses regimes, das crianças e adolescentes aptos à adoção, das crianças e adolescentes sem registro civil de nascimento e das crianças e adolescentes sem visita.

	número de entidades	número de c/a	% de c/a	aptos à adoção	% aptos à adoção	Sem R.C.N.	Sem Visita
Duque de Caxias	8	48	100,00	7	14,58	3	25
Acolhimento Institucional	8	48	100,00	7	14,58	3	25

Origem da população infantojuvenil acolhida no Município.

Município	Acolhidos	%
Duque de Caxias	41	85,42
Rio de Janeiro	4	8,33
Belford Roxo	2	4,17
Magé	1	2,08
Total	48	100,00

Distribuição da população infantojuvenil oriunda do Município analisado, acolhida pelos demais Municípios do Estado.

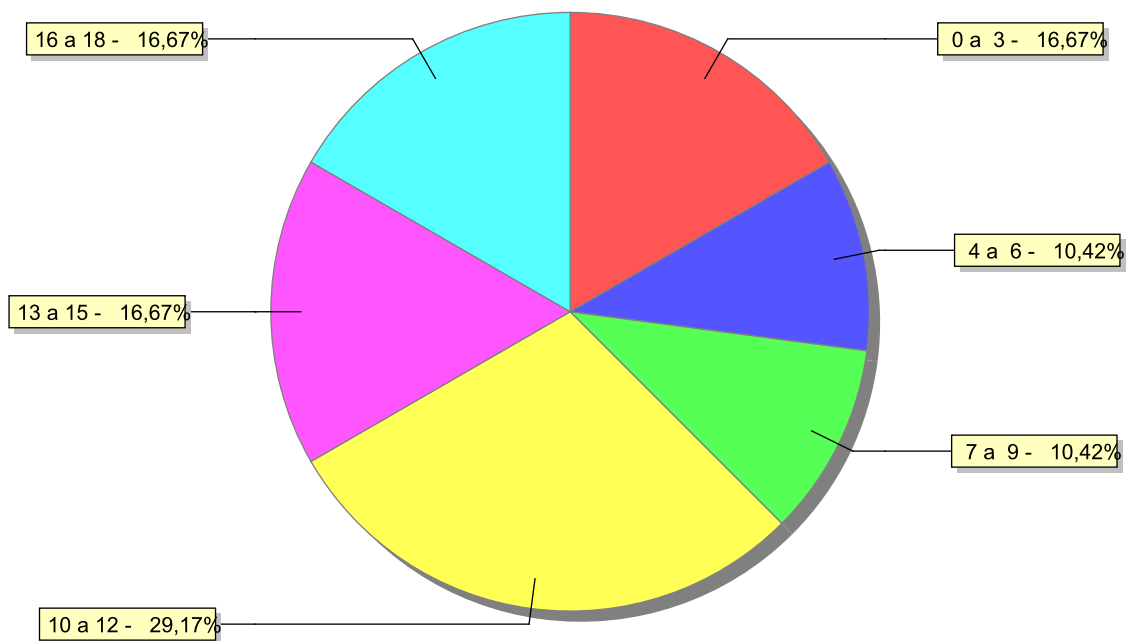
Município de localização do acolhido	Acolhidos	%
Rio de Janeiro	9	69,23
Nova Iguaçu	2	15,38
Japeri	1	7,69
Niterói	1	7,69
Total	13	100,00

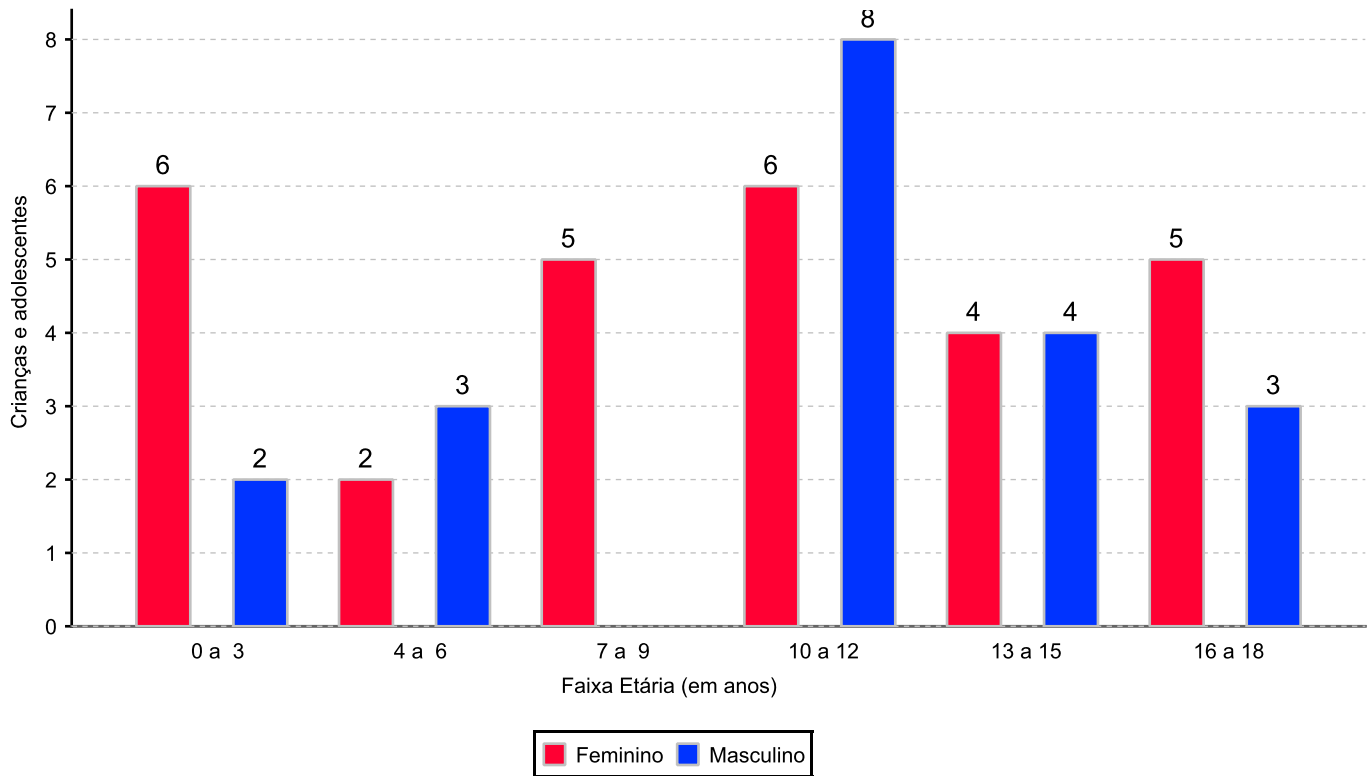
Dos indicadores de faixa etária, sexo e escolaridade das crianças e adolescentes acolhidos.

Faixa etária das crianças e adolescentes acolhidos.

Faixa etária	número de c/a	%
0 a 3	8	16,67
4 a 6	5	10,42
7 a 9	5	10,42
10 a 12	14	29,17
13 a 15	8	16,67
16 a 18	8	16,67
Total	48	100,00

Percentual de crianças e adolescentes acolhidos por faixa etária.



Distribuição das crianças e adolescentes acolhidos por sexo e faixa etária.

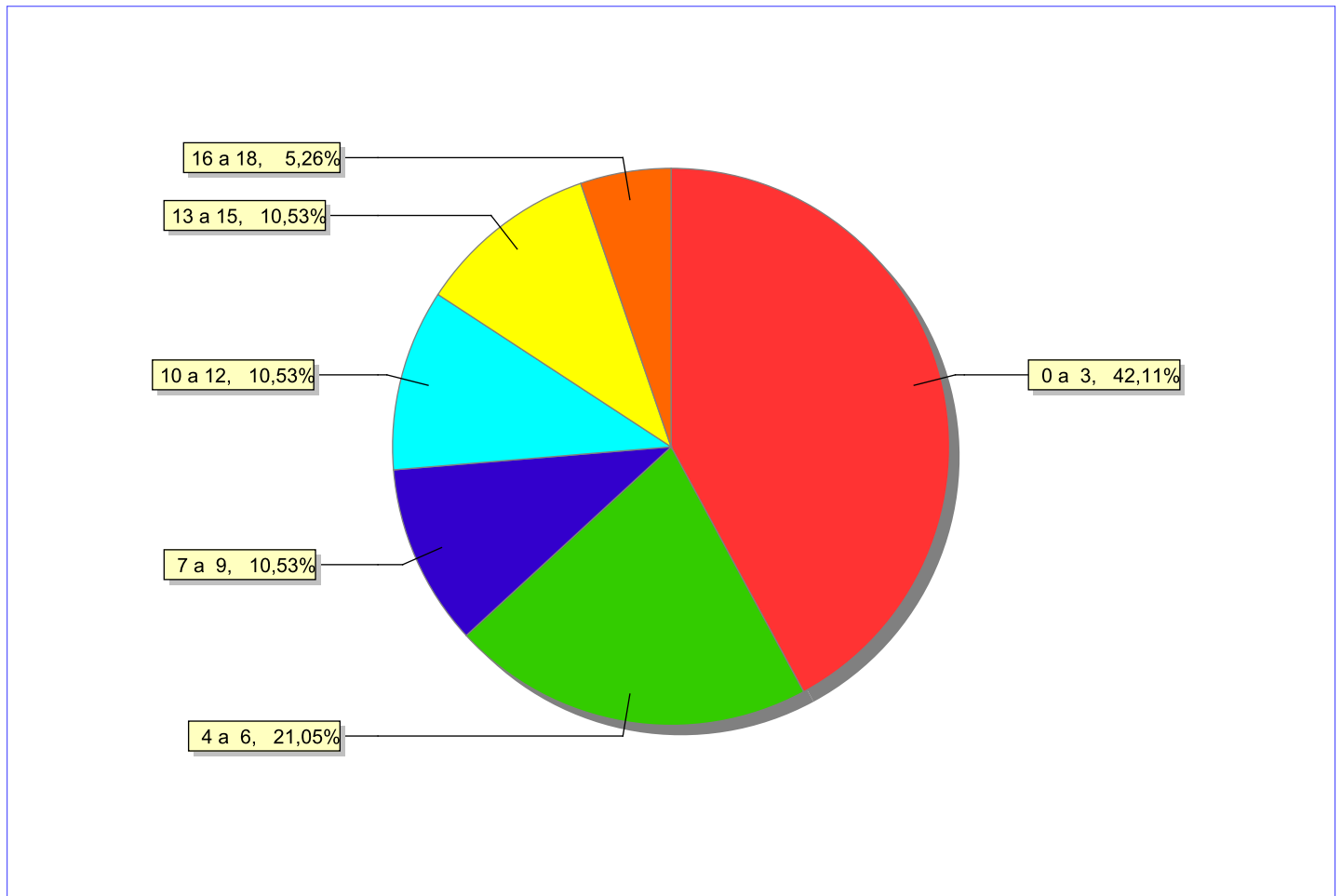
Escolaridade das crianças e adolescentes acolhidos, por faixa etária.

Faixa etária	Estuda	%	Não Estuda	%	Total	%
0 a 3	0	0,00	8	100,00	8	100,00
4 a 6	1	20,00	4	80,00	5	100,00
7 a 9	3	60,00	2	40,00	5	100,00
10 a 12	12	85,71	2	14,29	14	100,00
13 a 15	6	75,00	2	25,00	8	100,00
16 a 18	7	87,50	1	12,50	8	100,00
Total	29	60,42	19	39,58	48	100,00

Faixas etárias das crianças e adolescentes que não estudam.

Faixa etária	número de c/a	%
0 a 3	8	42,11
4 a 6	4	21,05
7 a 9	2	10,53
10 a 12	2	10,53
13 a 15	2	10,53
16 a 18	1	5,26
Total	19	100,00

Faixas etárias (em percentual) das crianças e adolescentes que não estudam.



Dos indicadores de deficiência e saúde.

Crianças e Adolescentes portadores de necessidades especiais.

Apresentam deficiência	nº de c/a	%
Sim	9	18,75
Não	39	81,25
Total	48	100,00

Detalhamento das crianças e adolescentes portadores de necessidades especiais.

Categoria	nº de c/a	%
Deficiência mental	8	88,89
Deficiência auditiva/deficiência visual	1	11,11
Total	9	100,00

Crianças e Adolescentes acolhidos que necessitam de tratamento de saúde especial.

Necessidade de tratamento de saúde especial	número de c/a	%
Sim	17	35,42
Não	31	64,58
Total	48	100,00

Doenças mais comuns.

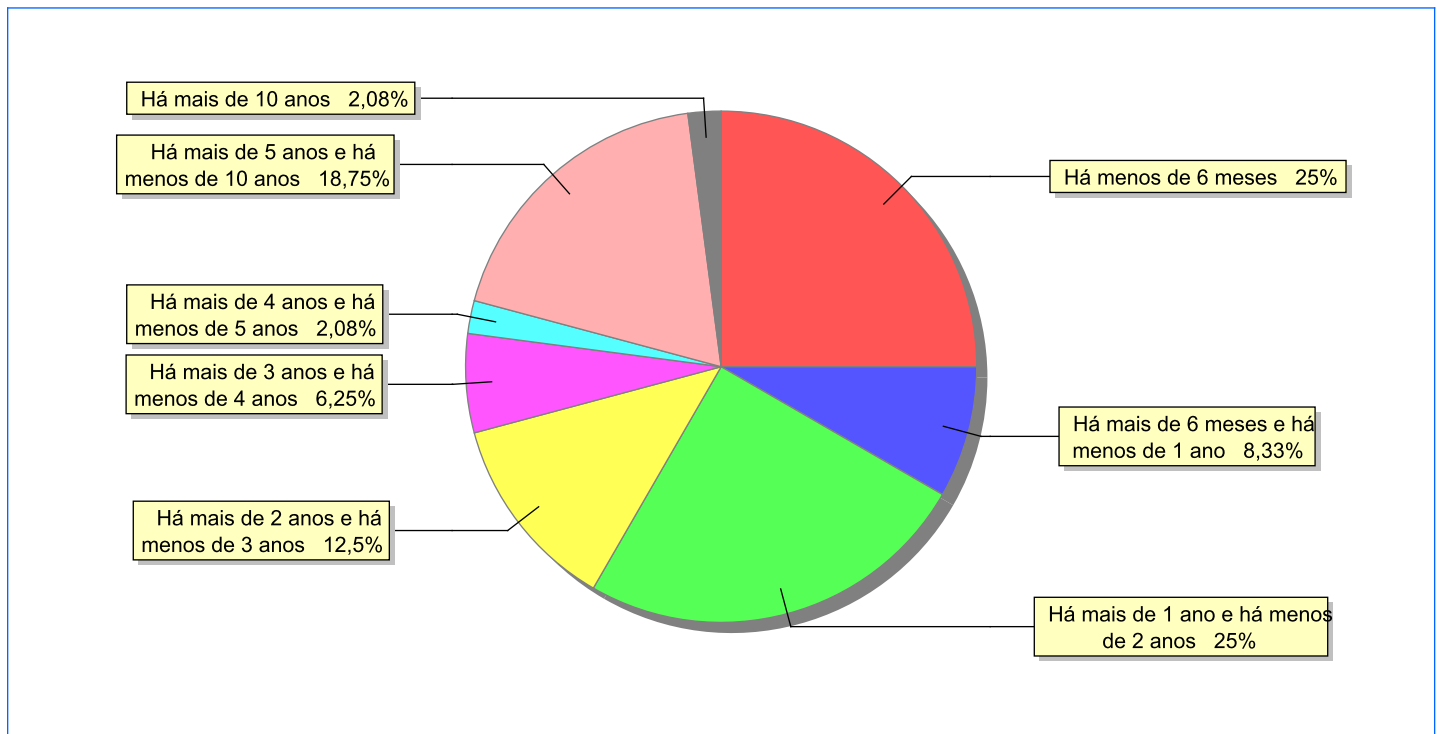
Doenças mais comuns	Incidência	%
Acompanhamento Psiquiátrico	5	20,83
Doenças Neurológicas	4	16,67
Acompanhamento psicológico	3	12,50
Epilepsia	2	8,33
Hemorróida	1	4,17
Tratamento Oftalmológico	1	4,17
Dificuldades fonoaudiológicas (tratamento fonoaudiológico)	1	4,17
Autismo	1	4,17
Encefalopatia	1	4,17
Transtornos Mentais	1	4,17
Dependência química (álcool ou drogas)	1	4,17
Anemia	1	4,17
Outras doenças	1	4,17
Retardo mental	1	4,17
Total	24	100,00

Dos indicadores de período e motivo de acolhimento / desligamento.

Tempo de institucionalização das crianças e adolescentes que se encontram em regime de acolhimento institucional ou familiar.

C/A acolhidos	número de c/a	%
Há menos de 6 meses	12	25,00
Há mais de 6 meses e há menos de 1 ano	4	8,33
Há mais de 1 ano e há menos de 2 anos	12	25,00
Há mais de 2 anos e há menos de 3 anos	6	12,50
Há mais de 3 anos e há menos de 4 anos	3	6,25
Há mais de 4 anos e há menos de 5 anos	1	2,08
Há mais de 5 anos e há menos de 10 anos	9	18,75
Há mais de 10 anos	1	2,08
Total	48	100,00

Percentual – tempo de acolhimento.



Motivo de acolhimento.

Motivo	número de c/a	%	feminino	masculino
Negligência	19	39,58	14	5
Devolução por tentativa de colocação familiar mal sucedida	8	16,67	5	3
Abandono pelos pais ou responsáveis	5	10,42	1	4
Abusos físicos ou psicológicos contra a criança ou adolescente	4	8,33	1	3
Situação de Rua	4	8,33	2	2
Pais ou responsáveis dependentes químicos ou alcoolistas	2	4,17	2	0
Em razão de sua conduta	2	4,17	2	0
Carência de recursos materiais da família ou responsáveis	1	2,08	0	1
Orfandade	1	2,08	1	0
Abuso sexual / Suspeita de abuso sexual	1	2,08	0	1
Risco de vida na comunidade	1	2,08	0	1
Total	48	100,00	28	20

Motivo de desligamento.

Motivo	nº de c/a	%	feminino	masculino
Reintegração Familiar	490	46,49	229	261
Colocação em família substituta	221	20,97	100	121
Evasão	191	18,12	98	93
Maioridade	64	6,07	27	37
Guarda por família extensa	62	5,88	33	29
Transferência para outro regime de atendimento	14	1,33	4	10
Óbito	10	0,95	3	7
Recambiamento ao Município de Origem	1	0,09	1	0
Trans. para o Estado de Origem	1	0,09	1	0
Total	1.054	100,00	496	558

Dos indicadores que podem contribuir para a definição da situação jurídica das crianças e adolescentes acolhidos.

Detalhamento da visitação	número de c/a	%
semanal	14	29,17
quinzenal	1	2,08
mensal	5	10,42
bimestral	3	6,25
sem visita	25	52,08
Total	48	100,00

Relação entre visitação e Ação de Destituição do Poder Familiar (DPF).

Situação	número de c/a	%	número de c/a com DPF	% de c/a com DPF	número de c/a sem DPF	% de c/a sem DPF
Com visita	23	100,00	15	65,22	8	34,78
Sem visita	25	100,00	12	48,00	13	52,00
Total	48	100,00	27	56,25	21	43,75

Faixa etária das crianças e adolescentes sem visita.

Faixa Etária	número de c/a	%	número de c/a com DPF	% de c/a com DPF	número de c/a sem DPF	% de c/a sem DPF
0 a 3	5	100,00	2	40,00	3	60,00
7 a 9	2	100,00	1	50,00	1	50,00
10 a 12	9	100,00	5	55,56	4	44,44
13 a 15	6	100,00	4	66,67	2	33,33
16 a 18	3	100,00	0	0,00	3	100,00
Total	25	100,00	12	48,00	13	52,00

Detalhamento dos vínculos biológicos das crianças e adolescentes acolhidos.

Situação	número de c/a	%
Pai e/ou mãe vivo(s)	41	85,42
Órfãos	1	2,08
DPF com trânsito em julgado	6	12,50
Total	48	100,00

Detalhamento das ações de destituição propostas em favor de crianças e adolescentes acolhidos, com pai e/ou mãe vivo(s).

C/A	número de c/a	%
Sem DPF	20	42,55
Com DPF	27	57,45
Total	47	100,00

Detalhamento da situação jurídica das crianças e adolescentes aptas à adoção

Crianças e Adolescentes aptos à adoção.

Motivo	número de c/a	%
DPF com trânsito em julgado	6	85,71
Óbito dos pais	1	14,29
Total	7	100,00

Perfil dos Aptos à adoção

Critério	Órfãos	DPF	Pais Desconhecidos	Entrega Voluntária	Total
Sexo					
Feminino	1	2	0	0	3
Masculino	0	4	0	0	4
Total	1	6	0	0	7

Faixa Etária

10 a 12	0	2	0	0	2
13 a 15	0	2	0	0	2
16 a 18	1	2	0	0	3
Total	1	6	0	0	7

Tempo de Acolhimento

Há mais de 1 ano e há menos de 2 anos	1	1	0	0	2
Há mais de 5 anos e há menos de 10 anos	0	4	0	0	4
Há mais de 10 anos	0	1	0	0	1
Total	1	6	0	0	7

Deficiências

Não	0	3	0	0	3
Sim	1	3	0	0	4
Total	1	6	0	0	7

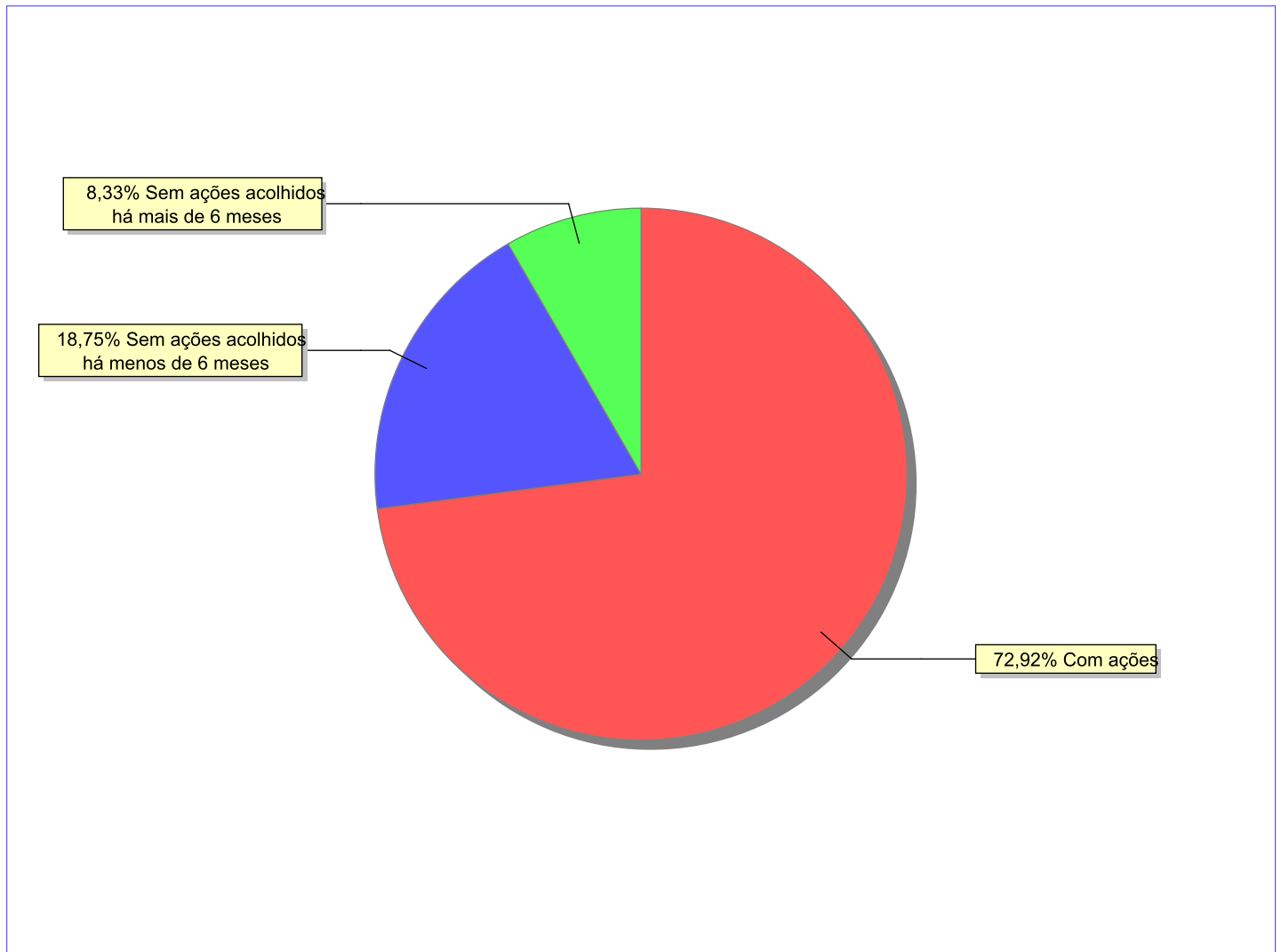
Doenças

Não	0	1	0	0	1
Sim	1	5	0	0	6
Total	1	6	0	0	7

Panorama e detalhamento da situação das crianças e adolescentes no sistema de justiça

Panorama da situação da c/a no sistema de justiça	número de c/a	%
Com ações judiciais	35	72,92
Sem ações judiciais	13	27,08
Total	48	100,00

Distribuição percentual de ações.



Acompanhamento no âmbito da PJIJ de crianças e adolescentes sem ações judiciais.	número de c/a	%
--	---------------	---

Com P.A.	1	7,69
Sem P.A. acolhidos há mais de 6 meses	3	23,08
Sem P.A. acolhidos há menos de 6 meses	9	69,23
Total	13	100,00

Acompanhamento no âmbito do Poder Judiciário	número de c/a	%
--	---------------	---

Com ações judiciais	35	72,92
---------------------	----	-------

Acompanhamento no âmbito do Poder Judiciário	número de c/a	%
Com procedimentos judiciais	9	18,75
Sem ações e sem procedimentos judiciais	4	8,33
Total	48	100,00

Ações Judiciais	número de ações	%
Ação de Destituição do Poder Familiar	28	50,00
Representação em face dos pais ou responsável (Art. 249, ECA)	6	10,71
Ação de Guarda Judicial	6	10,71
Ação de Registro Civil de Nascimento	4	7,14
Ação de Alimentos em face dos pais ou responsável	4	7,14
Agravo de Instrumento	3	5,36
Ação Civil Pública para proteção de direito individual (moradia, inclusão em programa de auxílio, etc)	2	3,57
Ação de Adoção	2	3,57
Ação Cautelar Inominada	1	1,79
Total	56	100,00

Procedimentos Judiciais	nº de procedimentos	%
Procedimento Preliminar de Acolhimento	43	74,14
PAMP/Pedido de Providências	7	12,07
Averiguação de situação de risco de criança ou adolescente	4	6,90
Carta Precatória para acolhimento	3	5,17
Guarda por Família Acolhedora	1	1,72
Total	58	100,00

Distribuição da população infantojuvenil acolhida

Total das entidades de acolhimento institucional e Equipe de acompanhamento do Projeto Família Acolhedora (CREAS), das crianças e adolescentes inseridos nesses regimes, das crianças e adolescentes aptos à adoção, das crianças e adolescentes sem registro civil de nascimento e das crianças e adolescentes sem visita.

	número de entidades	número de c/a	% de c/a	aptos à adoção	% aptos à adoção	Sem R.C.N.	Sem Visita
Engenheiro Paulo de Frontin	1	4	100,00	1	25,00	0	1
Acolhimento Institucional	1	4	100,00	1	25,00	0	1

Origem da população infantojuvenil acolhida no Município.

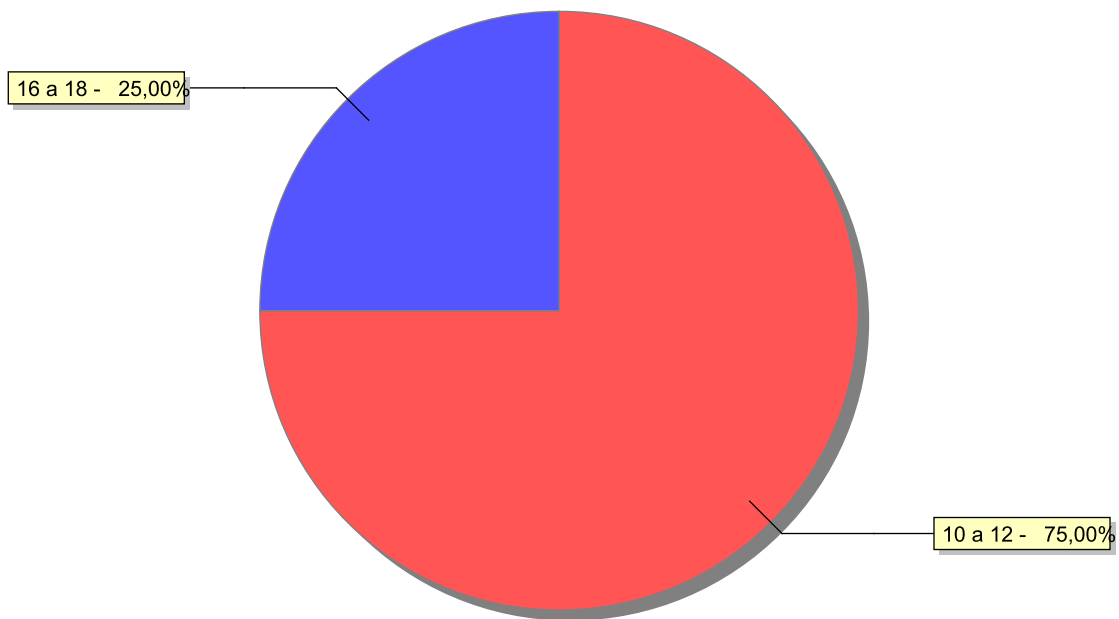
Município	Acolhidos	%
Engenheiro Paulo de Frontin	3	75,00
Volta Redonda	1	25,00
Total	4	100,00

Dos indicadores de faixa etária, sexo e escolaridade das crianças e adolescentes acolhidos.

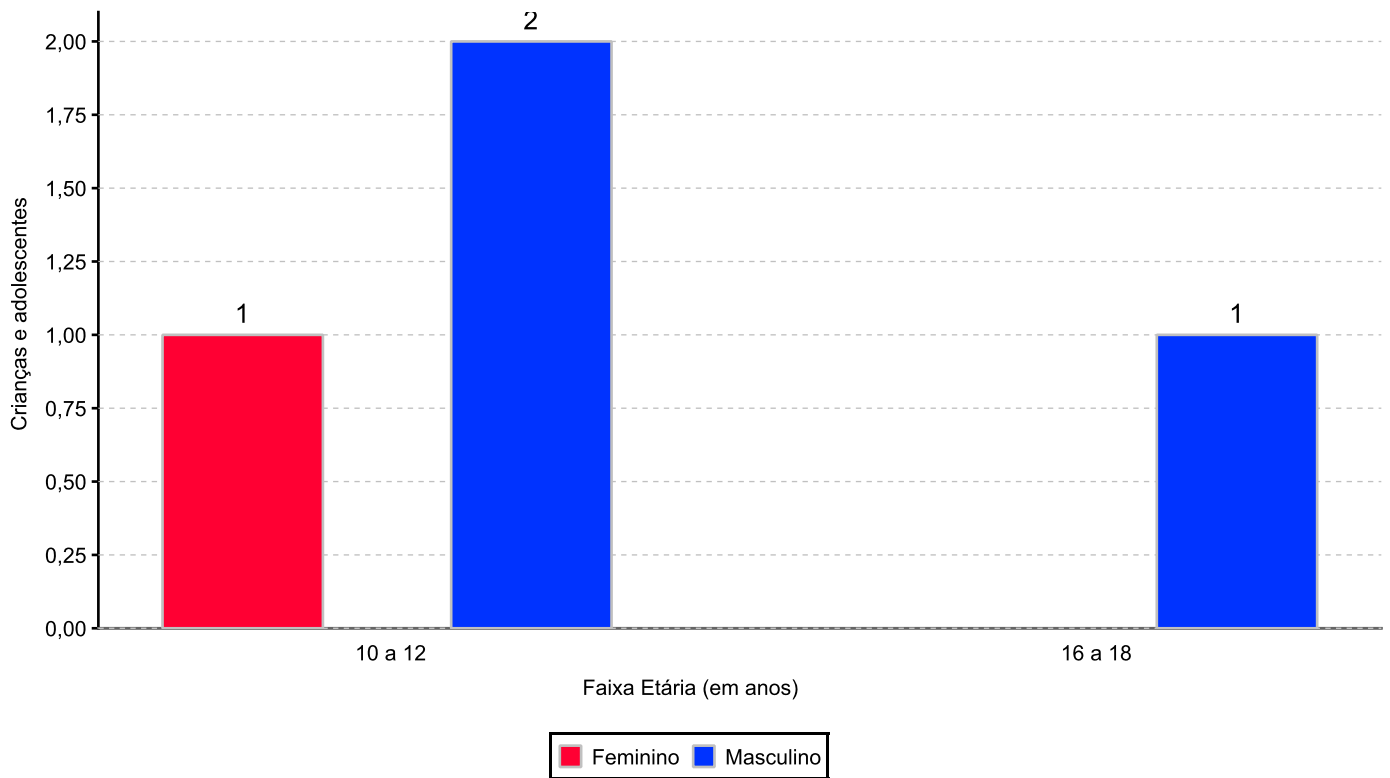
Faixa etária das crianças e adolescentes acolhidos.

Faixa etária	número de c/a	%
10 a 12	3	75,00
16 a 18	1	25,00
Total	4	100,00

Percentual de crianças e adolescentes acolhidos por faixa etária.



Distribuição das crianças e adolescentes acolhidos por sexo e faixa etária.



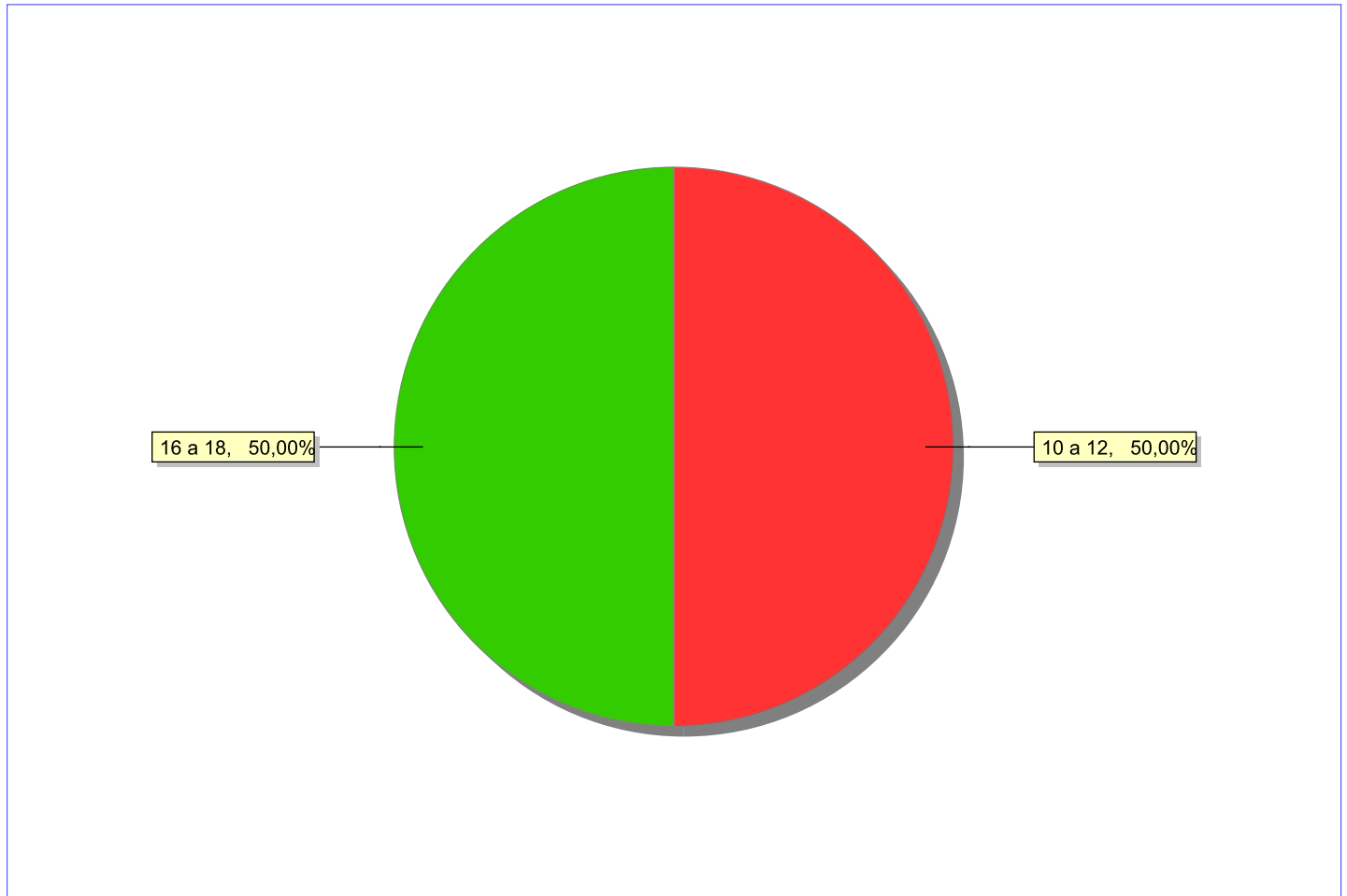
Escolaridade das crianças e adolescentes acolhidos, por faixa etária.

Faixa etária	Estuda	%	Não Estuda	%	Total	%
10 a 12	2	66,67	1	33,33	3	100,00
16 a 18	0	0,00	1	100,00	1	100,00
Total	2	50,00	2	50,00	4	100,00

Faixas etárias das crianças e adolescentes que não estudam.

Faixa etária	número de c/a	%
10 a 12	1	50,00
16 a 18	1	50,00
Total	2	100,00

Faixas etárias (em percentual) das crianças e adolescentes que não estudam.



Dos indicadores de deficiência e saúde.**Crianças e Adolescentes portadores de necessidades especiais.**

Apresentam deficiência	nº de c/a	%
Não	4	100,00
Total	4	100,00

Crianças e Adolescentes acolhidos que necessitam de tratamento de saúde especial.

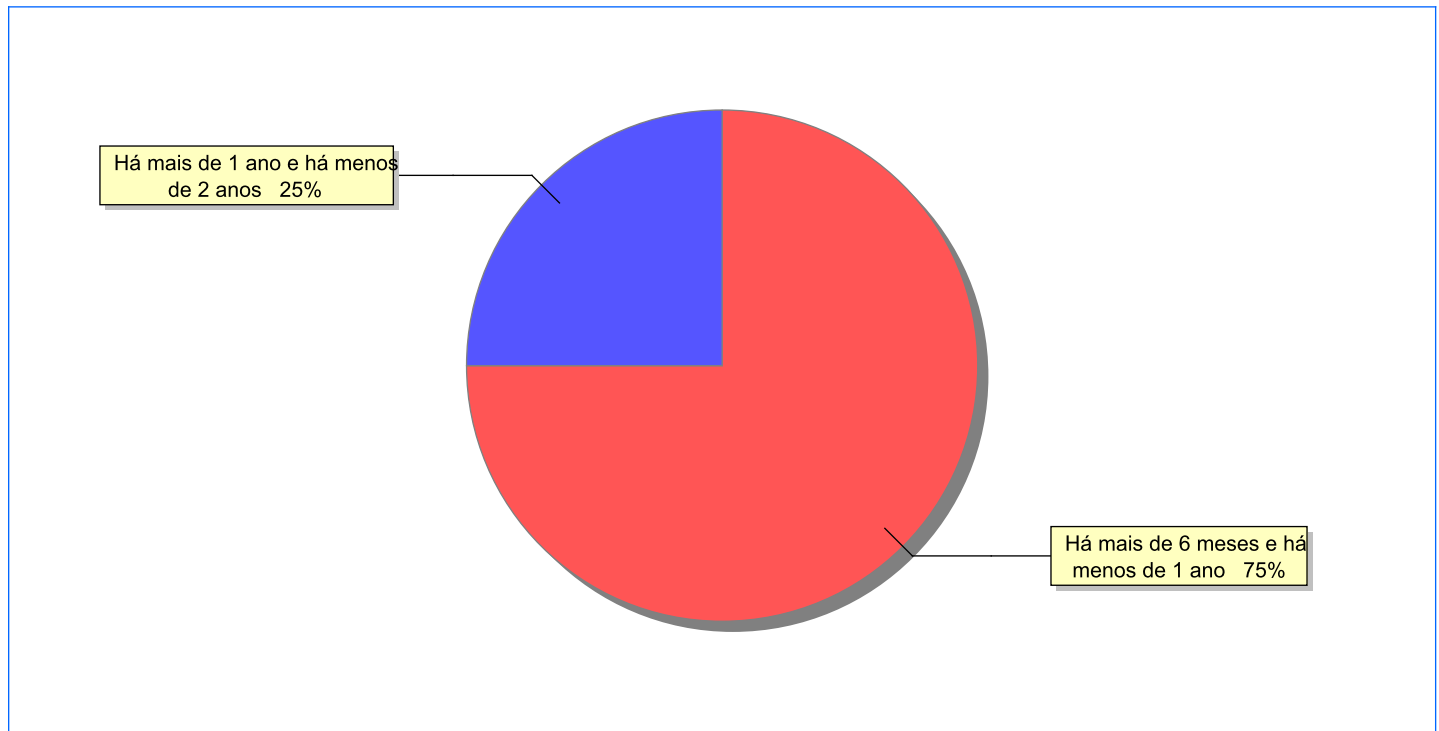
Necessidade de tratamento de saúde especial	número de c/a	%
Não	4	100,00
Total	4	100,00

Dos indicadores de período e motivo de acolhimento / desligamento.

Tempo de institucionalização das crianças e adolescentes que se encontram em regime de acolhimento institucional ou familiar.

C/A acolhidos	número de c/a	%
Há mais de 6 meses e há menos de 1 ano	3	75,00
Há mais de 1 ano e há menos de 2 anos	1	25,00
Total	4	100,00

Percentual – tempo de acolhimento.



Motivo de acolhimento.

Motivo	número de c/a	%	feminino	masculino
Conflitos no ambiente familiar	2	50,00	1	1
Risco de vida na comunidade	1	25,00	0	1
Abandono pelos pais ou responsáveis	1	25,00	0	1
Total	4	100,00	1	3

Motivo de desligamento.

Motivo	nº de c/a	%	feminino	masculino
Reintegração Familiar	20	68,97	12	8
Maioridade	5	17,24	3	2
Evasão	3	10,34	1	2
Colocação em família substituta	1	3,45	1	0
Total	29	100,00	17	12

Dos indicadores que podem contribuir para a definição da situação jurídica das crianças e adolescentes acolhidos.

Detalhamento da visitação	número de c/a	%
diária	2	50,00
semanal	1	25,00
sem visita	1	25,00
Total	4	100,00

Relação entre visitação e Ação de Destituição do Poder Familiar (DPF).

Situação	número de c/a	%	número de c/a com DPF	% de c/a com DPF	número de c/a sem DPF	% de c/a sem DPF
Com visita	3	100,00	0	0,00	3	100,00
Sem visita	1	100,00	0	0,00	1	100,00
Total	4	100,00	0	0,00	4	100,00

Faixa etária das crianças e adolescentes sem visita.

Faixa Etária	número de c/a	%	número de c/a com DPF	% de c/a com DPF	número de c/a sem DPF	% de c/a sem DPF
16 a 18	1	100,00	0	0,00	1	100,00
Total	1	100,00	0	0,00	1	100,00

Detalhamento dos vínculos biológicos das crianças e adolescentes acolhidos.

Situação	número de c/a	%
Pai e/ou mãe vivo(s)	3	75,00
Órfãos	1	25,00
Total	4	100,00

Detalhamento das ações de destituição propostas em favor de crianças e adolescentes acolhidos, com pai e/ou mãe vivo(s).

C/A	número de c/a	%
Sem DPF	3	100,00
Total	3	100,00

Detalhamento da situação jurídica das crianças e adolescentes aptas à adoção Crianças e Adolescentes aptos à adoção.

Motivo	número de c/a	%
Óbito dos pais	1	100,00
Total	1	100,00

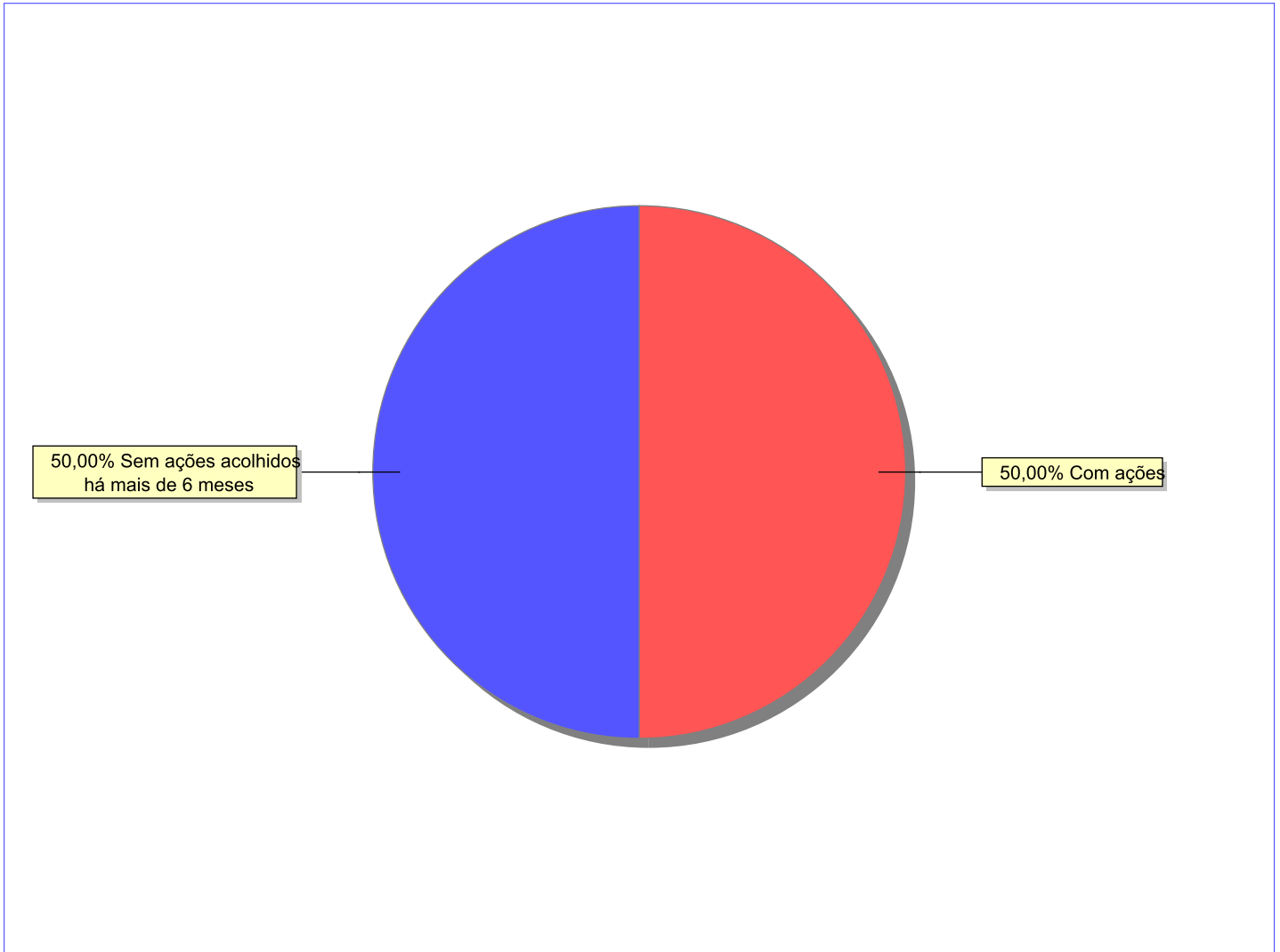
Perfil dos Aptos à adoção

Critério	Órfãos	DPF	Pais Desconhecidos	Entrega Voluntária	Total
Sexo					
Masculino	1	0	0	0	1
Total	1	0	0	0	1
Faixa Etária					
16 a 18	1	0	0	0	1
Total	1	0	0	0	1
Tempo de Acolhimento					
Há mais de 1 ano e há menos de 2 anos	1	0	0	0	1
Total	1	0	0	0	1
Deficiências					
Não	1	0	0	0	1
Total	1	0	0	0	1
Doenças					
Não	1	0	0	0	1
Total	1	0	0	0	1

Panorama e detalhamento da situação das crianças e adolescentes no sistema de justiça

Panorama da situação da c/a no sistema de justiça	número de c/a	%
Com ações judiciais	2	50,00
Sem ações judiciais	2	50,00
Total	4	100,00

Distribuição percentual de ações.



Acompanhamento no âmbito da PJIJ de crianças e adolescentes sem ações judiciais.	número de c/a	%
--	---------------	---

Sem P.A. acolhidos há mais de 6 meses	2	100,00
---------------------------------------	---	--------

Total	2	100,00
--------------	----------	---------------

Acompanhamento no âmbito do Poder Judiciário	número de c/a	%
--	---------------	---

Com procedimentos judiciais	2	50,00
-----------------------------	---	-------

Com ações judiciais	2	50,00
---------------------	---	-------

Total	4	100,00
--------------	----------	---------------

Ações Judiciais	número de ações	%
Representação em face dos pais ou responsável (Art. 249, ECA)	1	50,00
Ação de Guarda Judicial	1	50,00
Total	2	100,00

Procedimentos Judiciais	nº de procedimentos	%
Averiguação de situação de risco de criança ou adolescente	2	33,33
Procedimento Preliminar de Acolhimento	2	33,33
PAMP/Pedido de Providências	2	33,33
Total	6	100,00

Distribuição da população infantojuvenil acolhida

Total das entidades de acolhimento institucional e Equipe de acompanhamento do Projeto Família Acolhedora (CREAS), das crianças e adolescentes inseridos nesses regimes, das crianças e adolescentes aptos à adoção, das crianças e adolescentes sem registro civil de nascimento e das crianças e adolescentes sem visita.

	número de entidades	número de c/a	% de c/a	aptos à adoção	% aptos à adoção	Sem R.C.N.	Sem Visita
Guapimirim	1	1	100,00	0	0,00	0	1
Família Acolhedora / Acolhimento Familiar	1	1	100,00	0	0,00	0	1

Origem da população infantojuvenil acolhida no Município.

Município	Acolhidos	%
Guapimirim	1	100,00

Distribuição da população infantojuvenil oriunda do Município analisado, acolhida pelos demais Municípios do Estado.

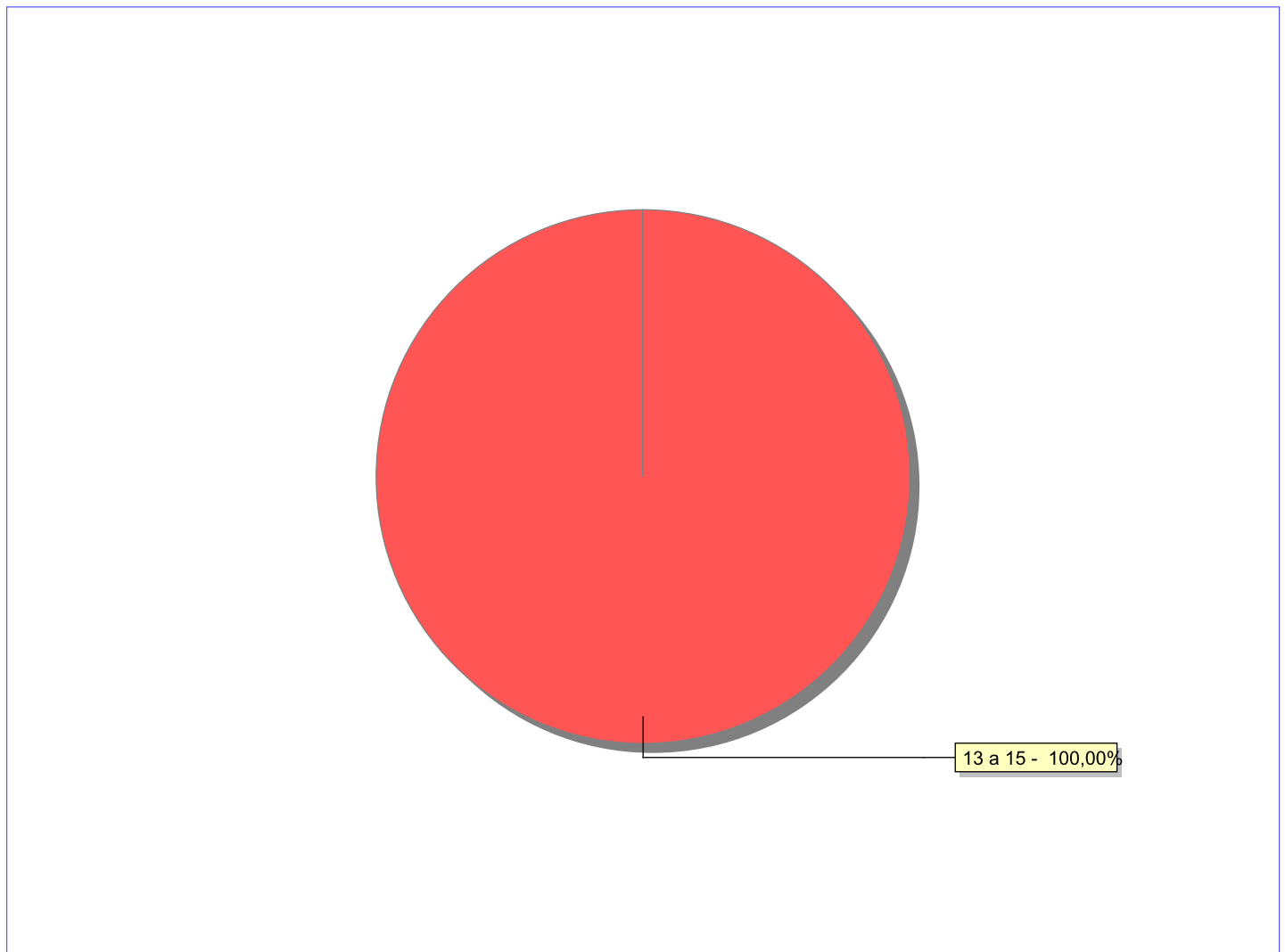
Município de localização do acolhido	Acolhidos	%
Cachoeiras de Macacu	1	50,00
Carmo	1	50,00
Total	2	100,00

Dos indicadores de faixa etária, sexo e escolaridade das crianças e adolescentes acolhidos.


Faixa etária das crianças e adolescentes acolhidos.

Faixa etária	número de c/a	%
13 a 15	1	100,00
Total	1	100,00

Percentual de crianças e adolescentes acolhidos por faixa etária.



Distribuição das crianças e adolescentes acolhidos por sexo e faixa etária.



Escolaridade das crianças e adolescentes acolhidos, por faixa etária.

Faixa etária	Estuda	%	Não Estuda	%	Total	%
13 a 15	1	100,00	0	0,00	1	100,00
Total	1	100,00	0	0,00	1	100,00

Dos indicadores de deficiência e saúde.

Crianças e Adolescentes portadores de necessidades especiais.

Apresentam deficiência	nº de c/a	%
Não	1	100,00
Total	1	100,00

Crianças e Adolescentes acolhidos que necessitam de tratamento de saúde especial.

Necessidade de tratamento de saúde especial	número de c/a	%
Sim	1	100,00
Total	1	100,00

Doenças mais comuns.

Doenças mais comuns	Incidência	%
Acompanhamento Psiquiátrico	1	50,00
Acompanhamento psicológico	1	50,00
Total	2	100,00

Dos indicadores de período e motivo de acolhimento / desligamento.

Tempo de institucionalização das crianças e adolescentes que se encontram em regime de acolhimento institucional ou familiar.

C/A acolhidos	número de c/a	%
Há mais de 6 meses e há menos de 1 ano	1	100,00
Total	1	100,00

Percentual – tempo de acolhimento.



Motivo de acolhimento.

Motivo	número de c/a	%	feminino	masculino
Pais ou responsáveis dependentes químicos ou alcoolistas	1	100,00	1	0
Total	1	100,00	1	0

Motivo de desligamento.

Motivo	nº de c/a	%	feminino	masculino
Reintegração Familiar	86	74,78	46	40
Colocação em família substituta	17	14,78	11	6
Evasão	6	5,22	4	2
Transferência para outro regime de atendimento	3	2,61	0	3
Maioridade	2	1,74	2	0
Guarda por família extensa	1	0,87	1	0
Total	115	100,00	64	51

Dos indicadores que podem contribuir para a definição da situação jurídica das crianças e adolescentes acolhidos.

Detalhamento da visitação	número de c/a	%
sem visita	1	100,00
Total	1	100,00

Relação entre visitação e Ação de Destituição do Poder Familiar (DPF).

Situação	número de c/a	%	número de c/a com DPF	% de c/a com DPF	número de c/a sem DPF	% de c/a sem DPF
Sem visita	1	100,00	0	0,00	1	100,00
Total	1	100,00	0	0,00	1	100,00

Faixa etária das crianças e adolescentes sem visita.

Faixa Etária	número de c/a	%	número de c/a com DPF	% de c/a com DPF	número de c/a sem DPF	% de c/a sem DPF
13 a 15	1	100,00	0	0,00	1	100,00
Total	1	100,00	0	0,00	1	100,00

Detalhamento dos vínculos biológicos das crianças e adolescentes acolhidos.

Situação	número de c/a	%
Pai e/ou mãe vivo(s)	1	100,00
Total	1	100,00

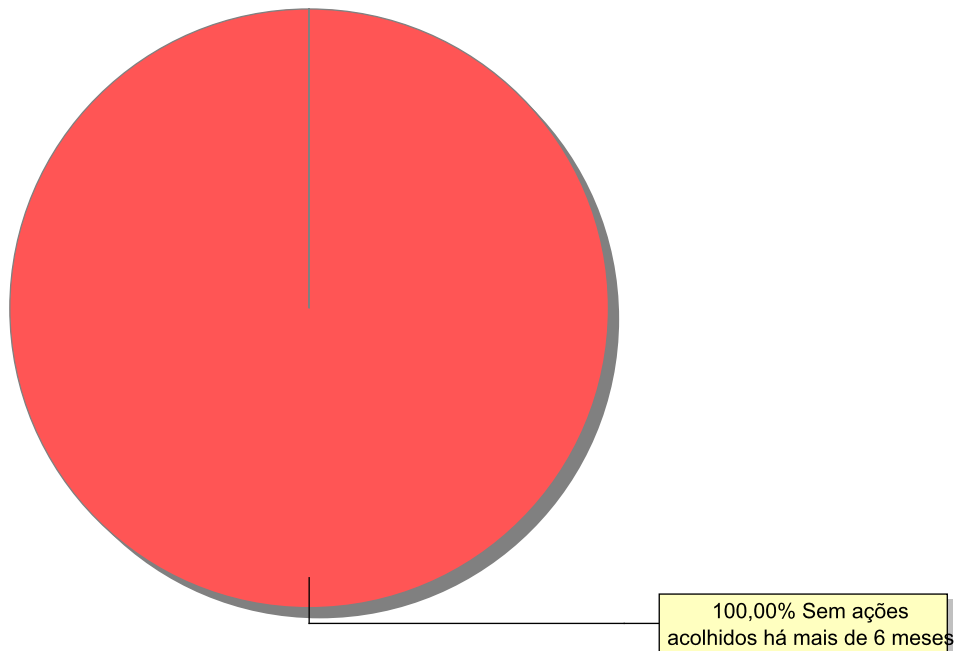
Detalhamento das ações de destituição propostas em favor de crianças e adolescentes acolhidos, com pai e/ou mãe vivo(s).

C/A	número de c/a	%
Sem DPF	1	100,00
Total	1	100,00

Panorama e detalhamento da situação das crianças e adolescentes no sistema de justiça

Panorama da situação da c/a no sistema de justiça	número de c/a	%
Sem ações judiciais	1	100,00
Total	1	100,00

Distribuição percentual de ações.



Acompanhamento no âmbito da PJIJ de crianças e adolescentes sem ações judiciais.	número de c/a	%
---	----------------------	----------

Sem P.A. acolhidos há mais de 6 meses	1	100,00
---------------------------------------	---	--------

Total	1	100,00
--------------	----------	---------------

Acompanhamento no âmbito do Poder Judiciário	número de c/a	%
---	----------------------	----------

Com procedimentos judiciais	1	100,00
-----------------------------	---	--------

Total	1	100,00
--------------	----------	---------------

Procedimentos Judiciais	nº de procedimentos	%
--------------------------------	----------------------------	----------

Procedimento Preliminar de Acolhimento	1	100,00
--	---	--------

Total	1	100,00
--------------	----------	---------------

Distribuição da população infantojuvenil acolhida

Total das entidades de acolhimento institucional e Equipe de acompanhamento do Projeto Família Acolhedora (CREAS), das crianças e adolescentes inseridos nesses regimes, das crianças e adolescentes aptos à adoção, das crianças e adolescentes sem registro civil de nascimento e das crianças e adolescentes sem visita.

	número de entidades	número de c/a	% de c/a	aptos à adoção	% aptos à adoção	Sem R.C.N.	Sem Visita
Itaboraí	1	4	100,00	0	0,00	0	3
Acolhimento Institucional	1	4	100,00	0	0,00	0	3

Origem da população infantojuvenil acolhida no Município.

Município	Acolhidos	%
Itaboraí	4	100,00

Distribuição da população infantojuvenil oriunda do Município analisado, acolhida pelos demais Municípios do Estado.

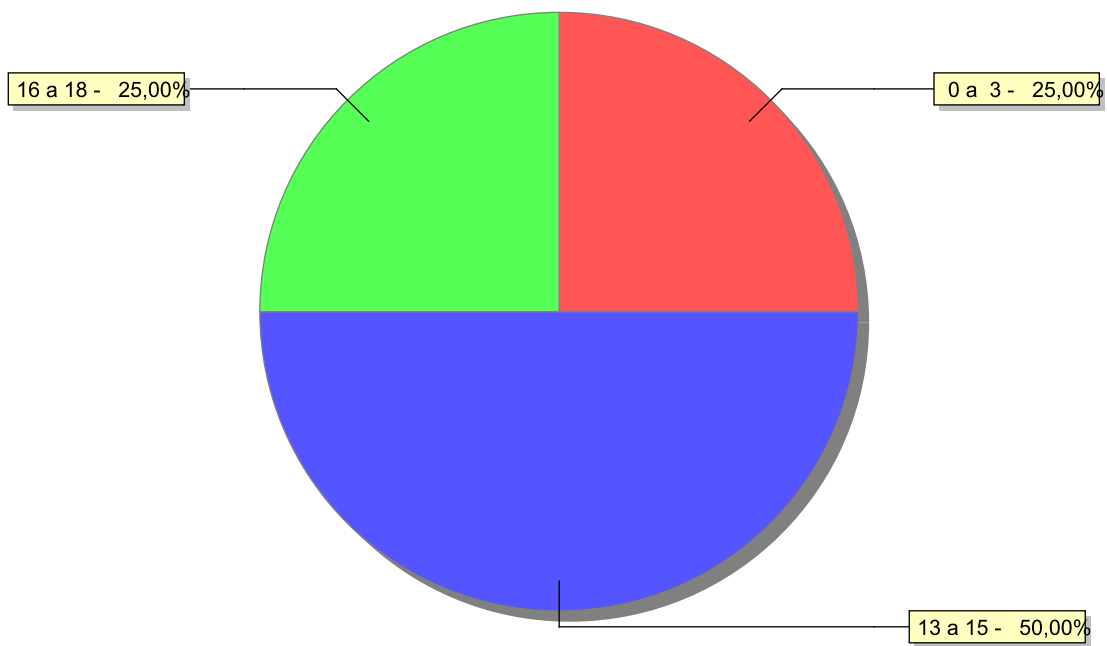
Município de localização do acolhido	Acolhidos	%
Rio de Janeiro	2	50,00
Niterói	1	25,00
São Gonçalo	1	25,00
Total	4	100,00

Dos indicadores de faixa etária, sexo e escolaridade das crianças e adolescentes acolhidos.

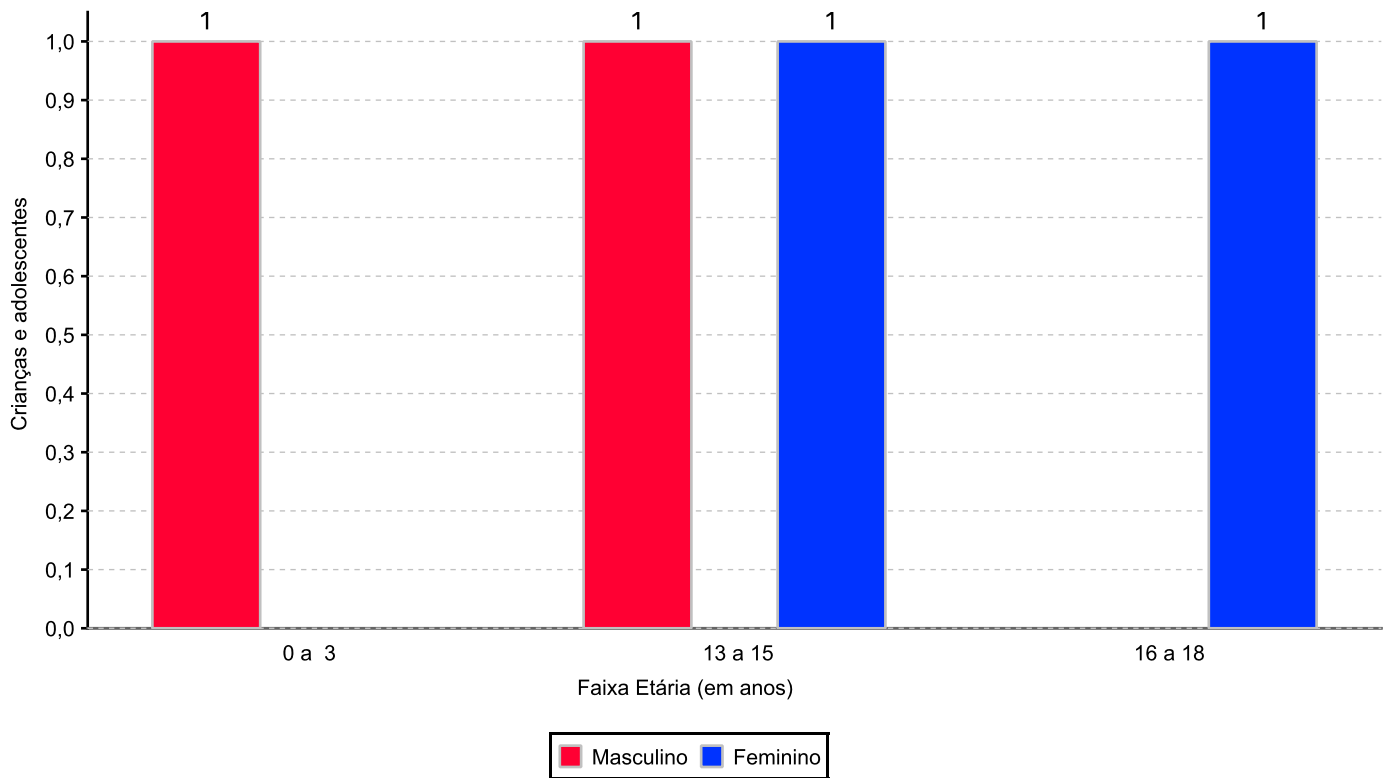
Faixa etária das crianças e adolescentes acolhidos.

Faixa etária	número de c/a	%
0 a 3	1	25,00
13 a 15	2	50,00
16 a 18	1	25,00
Total	4	100,00

Percentual de crianças e adolescentes acolhidos por faixa etária.



Distribuição das crianças e adolescentes acolhidos por sexo e faixa etária.



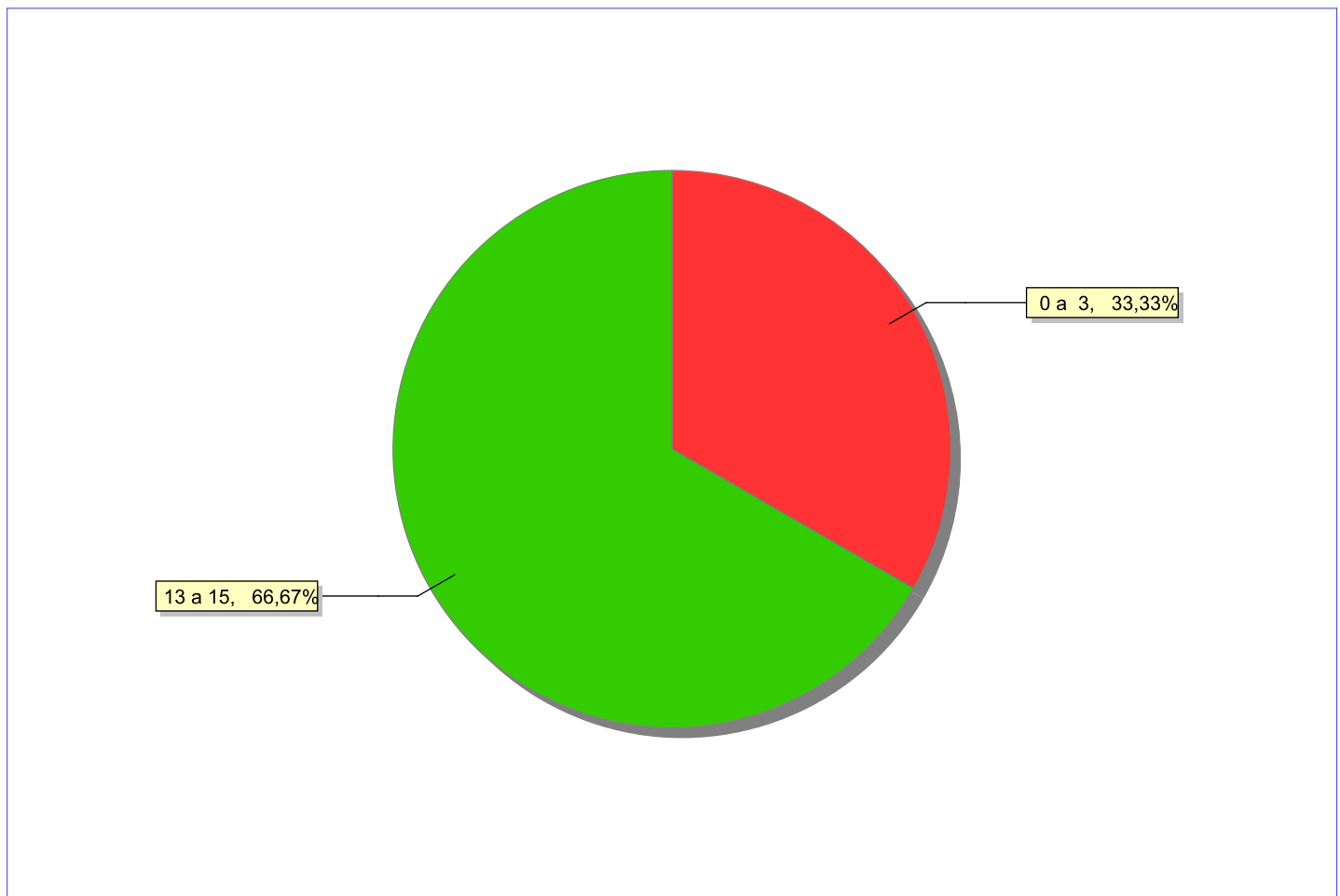
Escolaridade das crianças e adolescentes acolhidos, por faixa etária.

Faixa etária	Estuda	%	Não Estuda	%	Total	%
0 a 3	0	0,00	1	100,00	1	100,00
13 a 15	0	0,00	2	100,00	2	100,00
16 a 18	1	100,00	0	0,00	1	100,00
Total	1	25,00	3	75,00	4	100,00

Faixas etárias das crianças e adolescentes que não estudam.

Faixa etária	número de c/a	%
0 a 3	1	33,33
13 a 15	2	66,67
Total	3	100,00

Faixas etárias (em percentual) das crianças e adolescentes que não estudam.



Dos indicadores de deficiência e saúde.**Crianças e Adolescentes portadores de necessidades especiais.**

Apresentam deficiência	nº de c/a	%
Não	4	100,00
Total	4	100,00

Crianças e Adolescentes acolhidos que necessitam de tratamento de saúde especial.

Necessidade de tratamento de saúde especial	número de c/a	%
Sim	2	50,00
Não	2	50,00
Total	4	100,00

Doenças mais comuns.

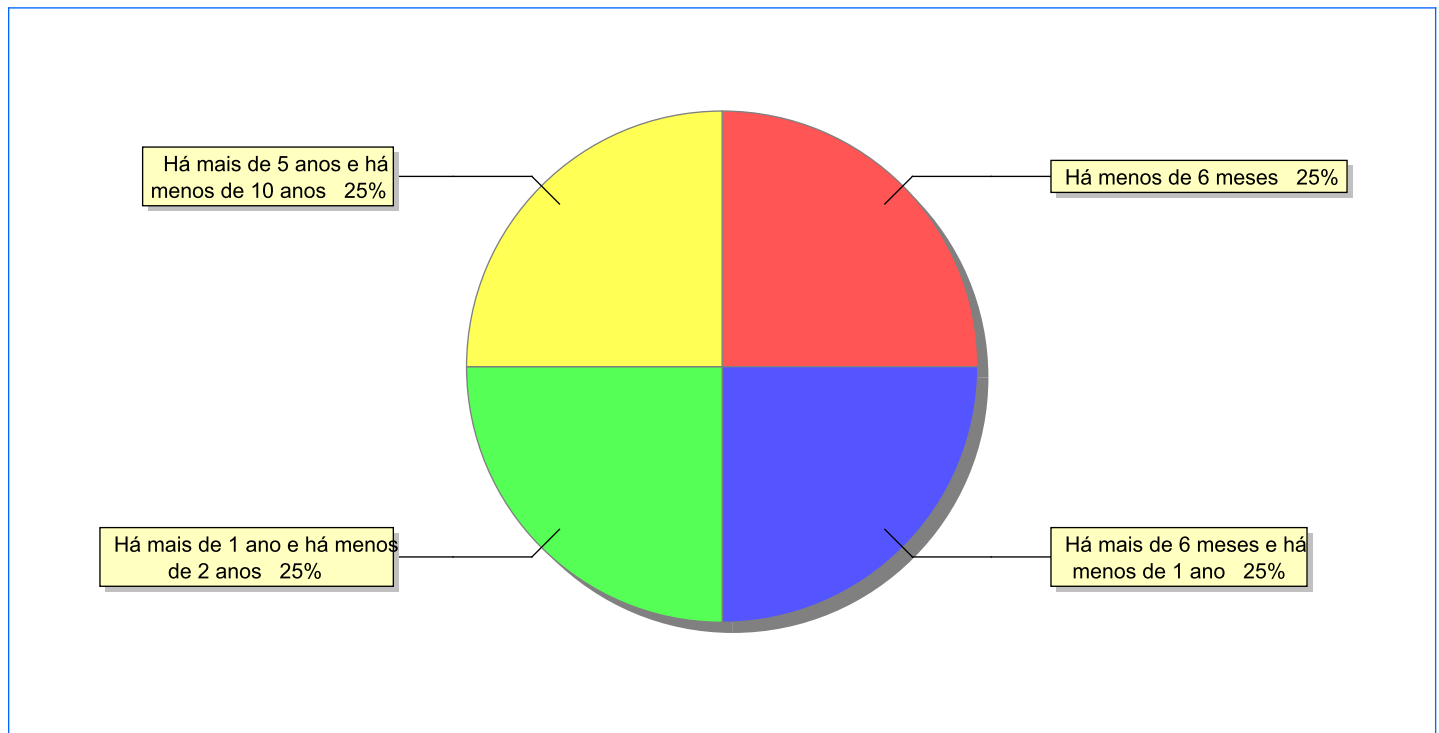
Doenças mais comuns	Incidência	%
Acompanhamento psicológico	2	66,67
Dificuldades fonoaudiológicas (tratamento fonoaudiológico)	1	33,33
Total	3	100,00

Dos indicadores de período e motivo de acolhimento / desligamento.

Tempo de institucionalização das crianças e adolescentes que se encontram em regime de acolhimento institucional ou familiar.

C/A acolhidos	número de c/a	%
Há menos de 6 meses	1	25,00
Há mais de 6 meses e há menos de 1 ano	1	25,00
Há mais de 1 ano e há menos de 2 anos	1	25,00
Há mais de 5 anos e há menos de 10 anos	1	25,00
Total	4	100,00

Percentual – tempo de acolhimento.



Motivo de acolhimento.

Motivo	número de c/a	%	feminino	masculino
Abusos físicos ou psicológicos contra a criança ou adolescente	2	50,00	1	1
Risco de vida na comunidade	1	25,00	0	1
Abuso sexual / Suspeita de abuso sexual	1	25,00	1	0
Total	4	100,00	2	2

Motivo de desligamento.

Motivo	nº de c/a	%	feminino	masculino
Reintegração Familiar	78	64,46	31	47
Colocação em família substituta	24	19,83	11	13
Evasão	6	4,96	4	2
Guarda por família extensa	6	4,96	3	3
Maioridade	5	4,13	1	4
Transferência para outro regime de atendimento	2	1,65	0	2
Total	121	100,00	50	71

Dos indicadores que podem contribuir para a definição da situação jurídica das crianças e adolescentes acolhidos.

Detalhamento da visitação	número de c/a	%
semanal	1	25,00
sem visita	3	75,00
Total	4	100,00

Relação entre visitação e Ação de Destituição do Poder Familiar (DPF).

Situação	número de c/a	%	número de c/a com DPF	% de c/a com DPF	número de c/a sem DPF	% de c/a sem DPF
Com visita	1	100,00	0	0,00	1	100,00
Sem visita	3	100,00	1	33,33	2	66,67
Total	4	100,00	1	25,00	3	75,00

Faixa etária das crianças e adolescentes sem visita.

Faixa Etária	número de c/a	%	número de c/a com DPF	% de c/a com DPF	número de c/a sem DPF	% de c/a sem DPF
0 a 3	1	100,00	0	0,00	1	100,00
13 a 15	2	100,00	1	50,00	1	50,00
Total	3	100,00	1	33,33	2	66,67

Detalhamento dos vínculos biológicos das crianças e adolescentes acolhidos.

Situação	número de c/a	%
Pai e/ou mãe vivo(s)	4	100,00
Total	4	100,00

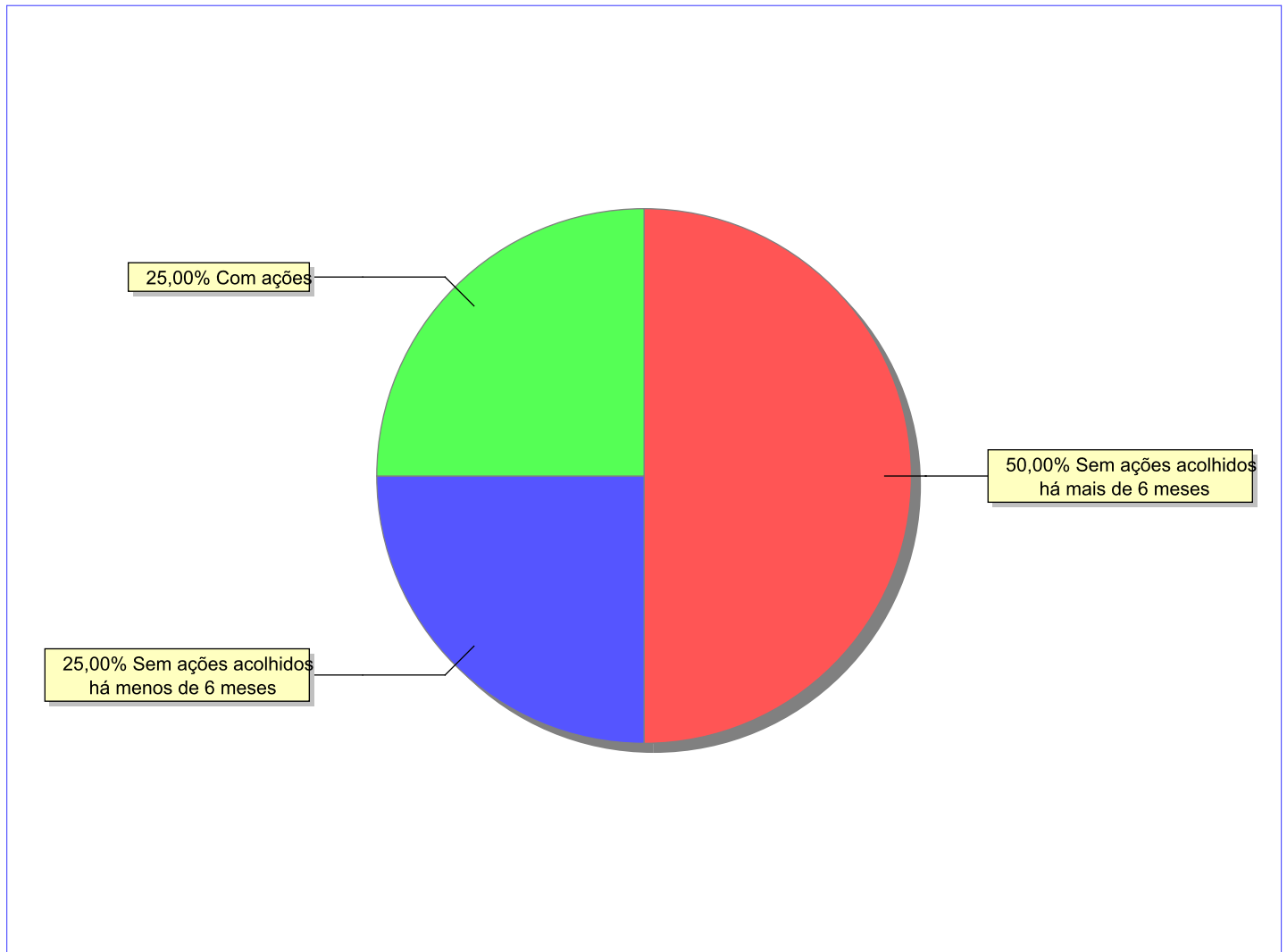
Detalhamento das ações de destituição propostas em favor de crianças e adolescentes acolhidos, com pai e/ou mãe vivo(s).

C/A	número de c/a	%
Sem DPF	3	75,00
Com DPF	1	25,00
Total	4	100,00

Panorama e detalhamento da situação das crianças e adolescentes no sistema de justiça

Panorama da situação da c/a no sistema de justiça	número de c/a	%
Sem ações judiciais	3	75,00
Com ações judiciais	1	25,00
Total	4	100,00

Distribuição percentual de ações.



Acompanhamento no âmbito da PJIJ de crianças e adolescentes sem ações judiciais.	número de c/a	%
--	---------------	---

Sem P.A. acolhidos há menos de 6 meses	1	33,33
Sem P.A. acolhidos há mais de 6 meses	2	66,67
Total	3	100,00

Acompanhamento no âmbito do Poder Judiciário	número de c/a	%
--	---------------	---

Sem ações e sem procedimentos judiciais	2	50,00
Com ações judiciais	1	25,00
Com procedimentos judiciais	1	25,00
Total	4	100,00

Ações Judiciais	número de ações	%
-----------------	-----------------	---

Ação de Alimentos em face dos pais ou responsável	1	33,33
Representação em face dos pais ou responsável (Art. 249, ECA)	1	33,33
Ação de Destituição do Poder Familiar	1	33,33
Total	3	100,00

Procedimentos Judiciais	nº de procedimentos	%
-------------------------	---------------------	---

Procedimento Preliminar de Acolhimento	2	66,67
PAMP/Pedido de Providências	1	33,33
Total	3	100,00

Distribuição da população infantojuvenil acolhida

Total das entidades de acolhimento institucional e Equipe de acompanhamento do Projeto Família Acolhedora (CREAS), das crianças e adolescentes inseridos nesses regimes, das crianças e adolescentes aptos à adoção, das crianças e adolescentes sem registro civil de nascimento e das crianças e adolescentes sem visita.

	número de entidades	número de c/a	% de c/a	aptos à adoção	% aptos à adoção	Sem R.C.N.	Sem Visita
Itaguaí	2	10	100,00	0	0,00	0	3
Acolhimento Institucional	2	10	100,00	0	0,00	0	3

Origem da população infantojuvenil acolhida no Município.

Município	Acolhidos	%
Itaguaí	10	100,00

Distribuição da população infantojuvenil oriunda do Município analisado, acolhida pelos demais Municípios do Estado.

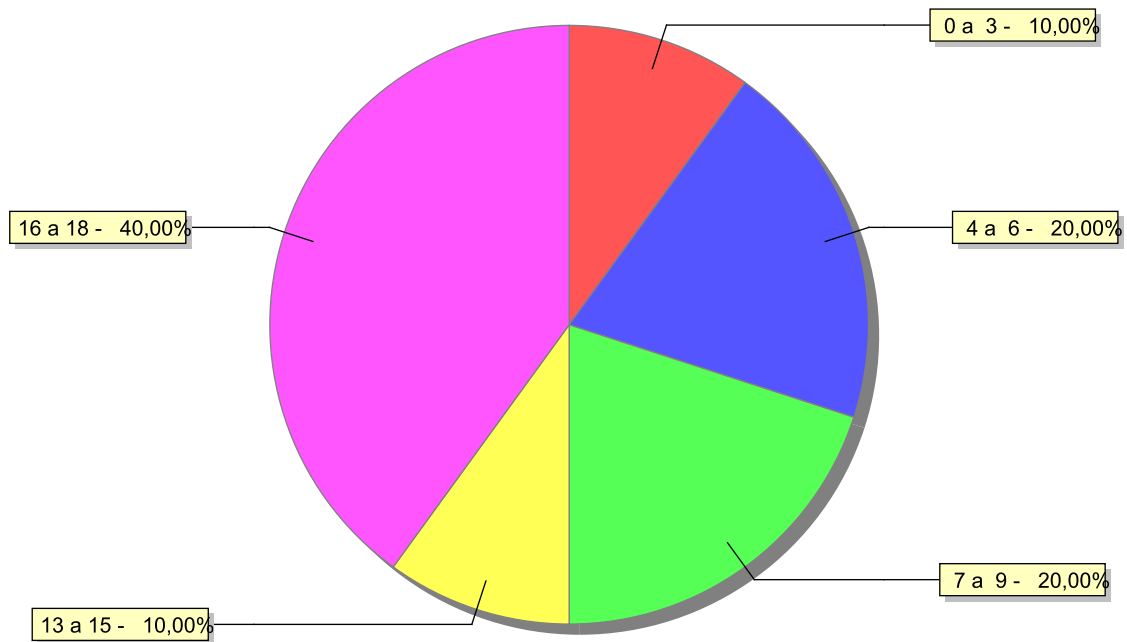
Município de localização do acolhido	Acolhidos	%
Cachoeiras de Macacu	1	100,00
Total	1	100,00

Dos indicadores de faixa etária, sexo e escolaridade das crianças e adolescentes acolhidos.

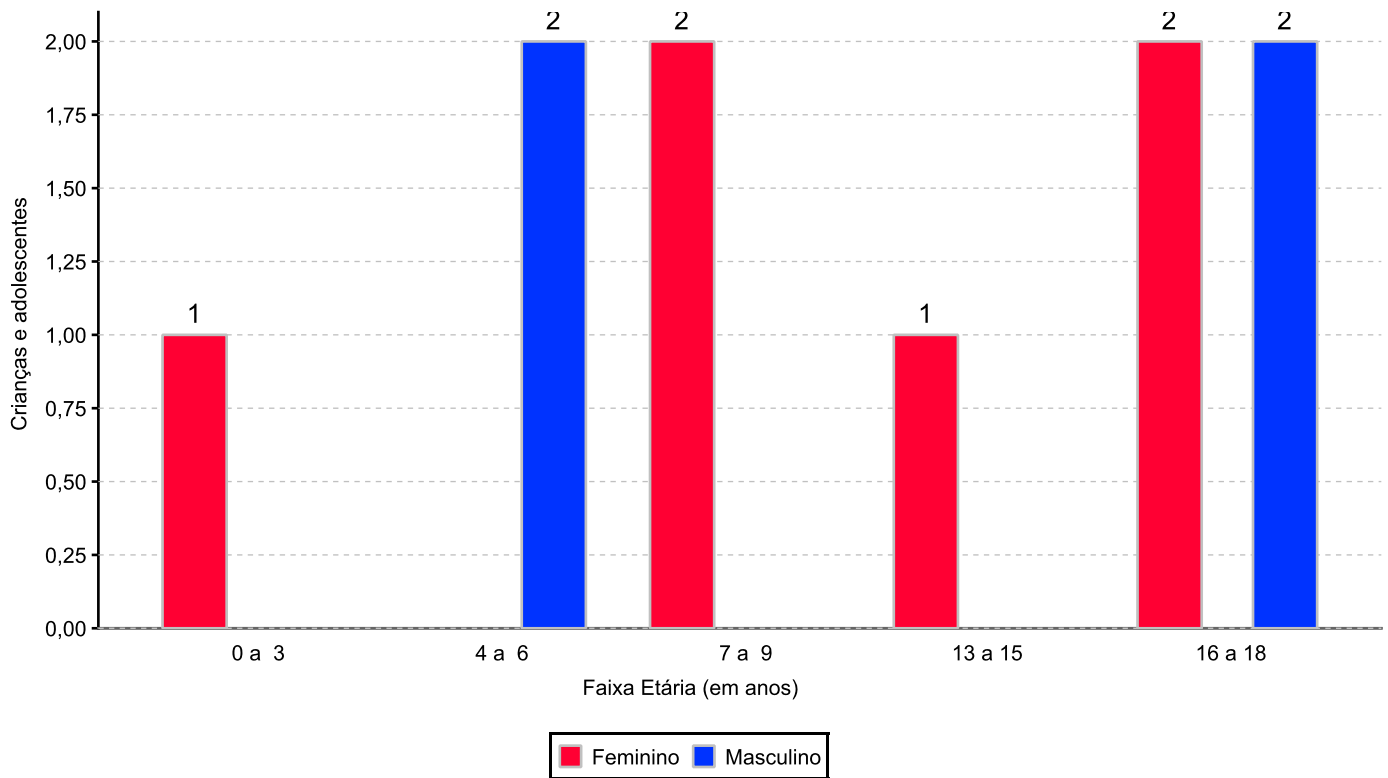
Faixa etária das crianças e adolescentes acolhidos.

Faixa etária	número de c/a	%
0 a 3	1	10,00
4 a 6	2	20,00
7 a 9	2	20,00
13 a 15	1	10,00
16 a 18	4	40,00
Total	10	100,00

Percentual de crianças e adolescentes acolhidos por faixa etária.



Distribuição das crianças e adolescentes acolhidos por sexo e faixa etária.



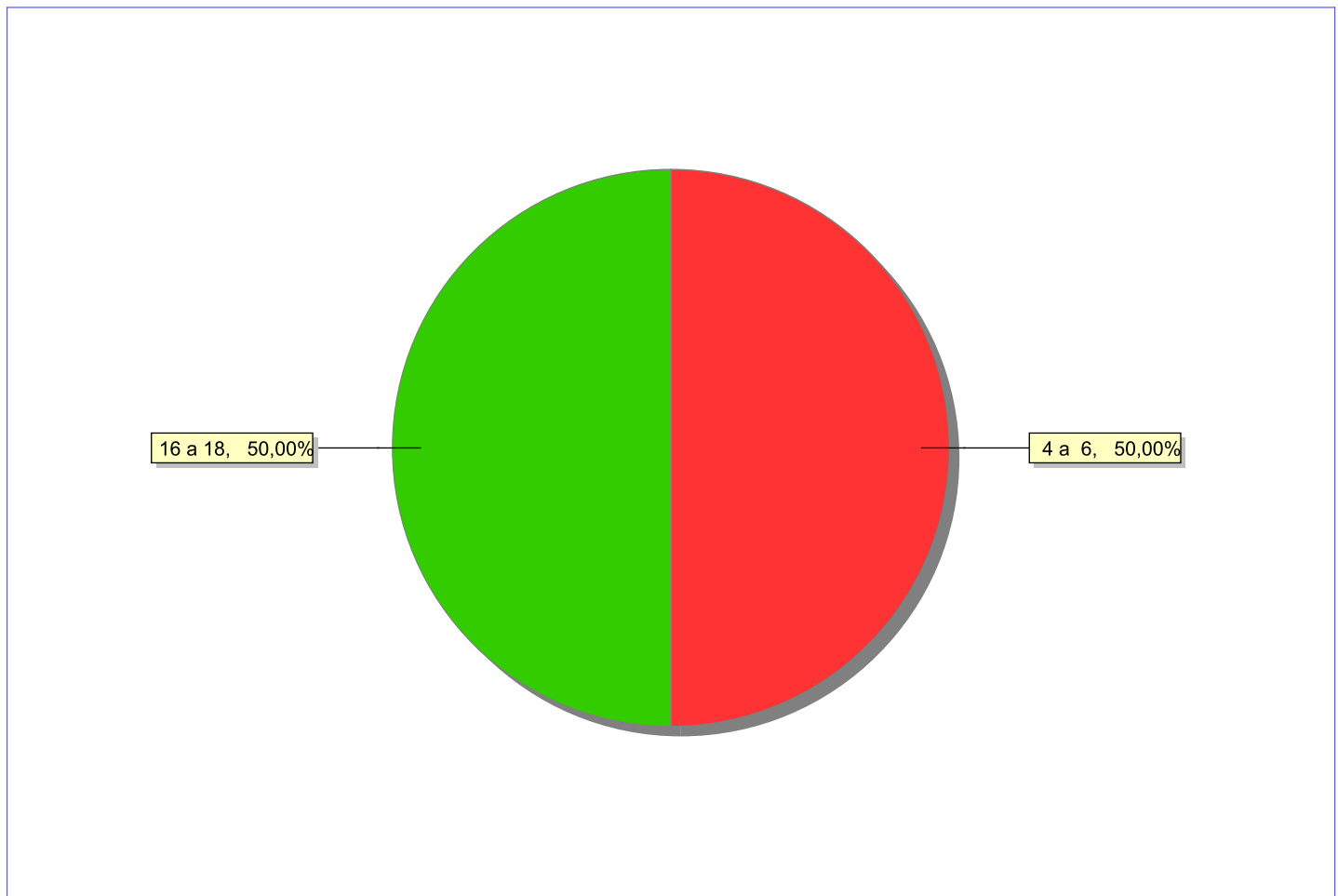
Escolaridade das crianças e adolescentes acolhidos, por faixa etária.

Faixa etária	Estuda	%	Não Estuda	%	Total	%
0 a 3	1	100,00	0	0,00	1	100,00
4 a 6	1	50,00	1	50,00	2	100,00
7 a 9	2	100,00	0	0,00	2	100,00
13 a 15	1	100,00	0	0,00	1	100,00
16 a 18	3	75,00	1	25,00	4	100,00
Total	8	80,00	2	20,00	10	100,00

Faixas etárias das crianças e adolescentes que não estudam.

Faixa etária	número de c/a	%
4 a 6	1	50,00
16 a 18	1	50,00
Total	2	100,00

Faixas etárias (em percentual) das crianças e adolescentes que não estudam.



Dos indicadores de deficiência e saúde.

Crianças e Adolescentes portadores de necessidades especiais.

Apresentam deficiência	nº de c/a	%
Sim	1	10,00
Não	9	90,00
Total	10	100,00

Detalhamento das crianças e adolescentes portadores de necessidades especiais.

Categoria	nº de c/a	%
Deficiência física	1	100,00
Total	1	100,00

Crianças e Adolescentes acolhidos que necessitam de tratamento de saúde especial.

Necessidade de tratamento de saúde especial	número de c/a	%
Sim	3	30,00
Não	7	70,00
Total	10	100,00

Doenças mais comuns.

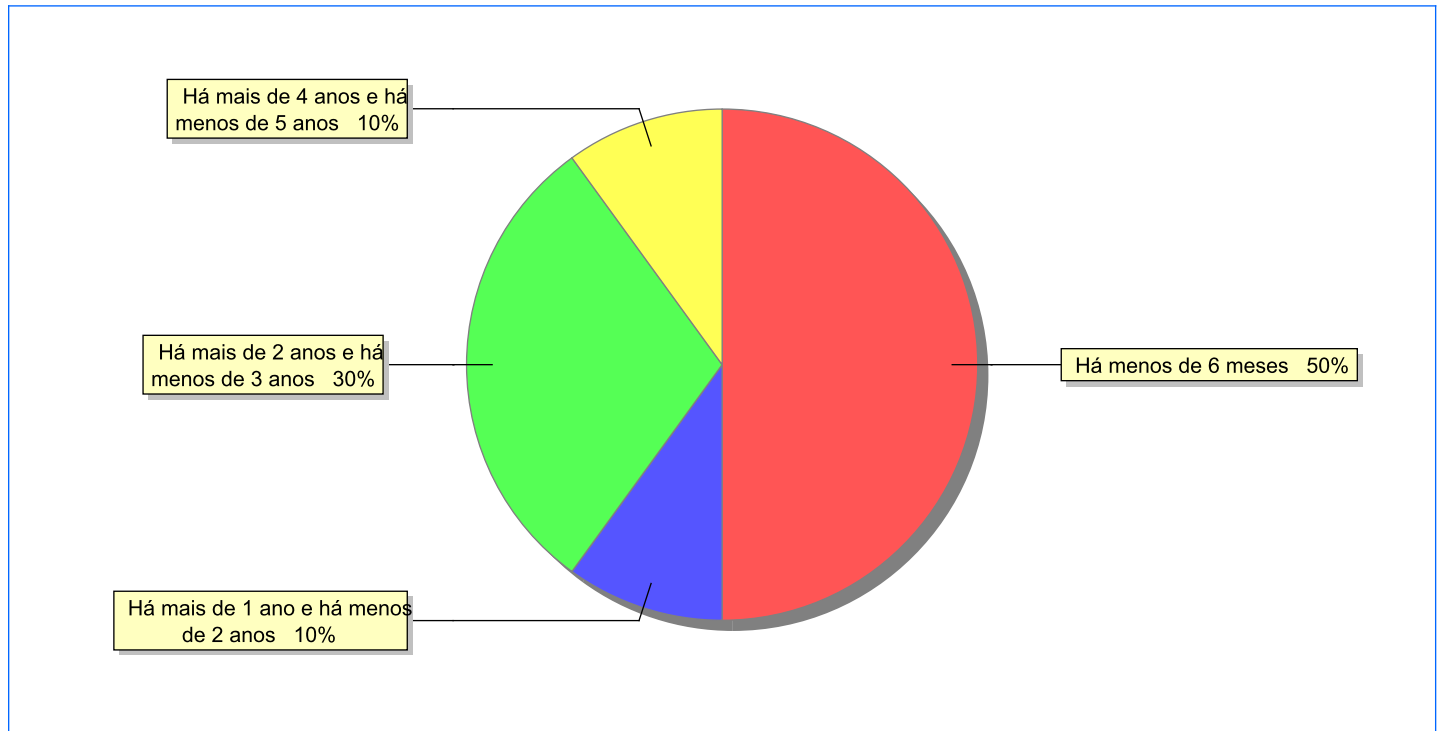
Doenças mais comuns	Incidência	%
Acompanhamento psicológico	2	66,67
Doenças Neurológicas	1	33,33
Total	3	100,00

Dos indicadores de período e motivo de acolhimento / desligamento.

Tempo de institucionalização das crianças e adolescentes que se encontram em regime de acolhimento institucional ou familiar.

C/A acolhidos	número de c/a	%
Há menos de 6 meses	5	50,00
Há mais de 1 ano e há menos de 2 anos	1	10,00
Há mais de 2 anos e há menos de 3 anos	3	30,00
Há mais de 4 anos e há menos de 5 anos	1	10,00
Total	10	100,00

Percentual – tempo de acolhimento.



Motivo de acolhimento.

Motivo	número de c/a	%	feminino	masculino
Negligência	4	40,00	2	2
Conflitos no ambiente familiar	2	20,00	1	1
Devolução por tentativa de colocação familiar mal sucedida	2	20,00	2	0
Abandono pelos pais ou responsáveis	1	10,00	0	1
Abuso sexual / Suspeita de abuso sexual	1	10,00	1	0
Total	10	100,00	6	4

Motivo de desligamento.

Motivo	nº de c/a	%	feminino	masculino
Reintegração Familiar	134	61,47	63	71
Evasão	35	16,06	18	17
Colocação em família substituta	20	9,17	7	13
Guarda por família extensa	19	8,72	10	9
Maioridade	5	2,29	2	3
Trans. para o Estado de Origem	2	0,92	1	1
Transferência para outro regime de atendimento	2	0,92	0	2
Retirada da instituição sem ordem judicial	1	0,46	0	1
Total	218	100,00	101	117

Dos indicadores que podem contribuir para a definição da situação jurídica das crianças e adolescentes acolhidos.

Detalhamento da visitação	número de c/a	%
diária	2	20,00
semanal	3	30,00
mensal	2	20,00
sem visita	3	30,00
Total	10	100,00

Relação entre visitação e Ação de Destituição do Poder Familiar (DPF).

Situação	número de c/a	%	número de c/a com DPF	% de c/a com DPF	número de c/a sem DPF	% de c/a sem DPF
Com visita	7	100,00	1	14,29	6	85,71
Sem visita	3	100,00	0	0,00	3	100,00
Total	10	100,00	1	10,00	9	90,00

Faixa etária das crianças e adolescentes sem visita.

Faixa Etária	número de c/a	%	número de c/a com DPF	% de c/a com DPF	número de c/a sem DPF	% de c/a sem DPF
16 a 18	3	100,00	0	0,00	3	100,00
Total	3	100,00	0	0,00	3	100,00

Detalhamento dos vínculos biológicos das crianças e adolescentes acolhidos.

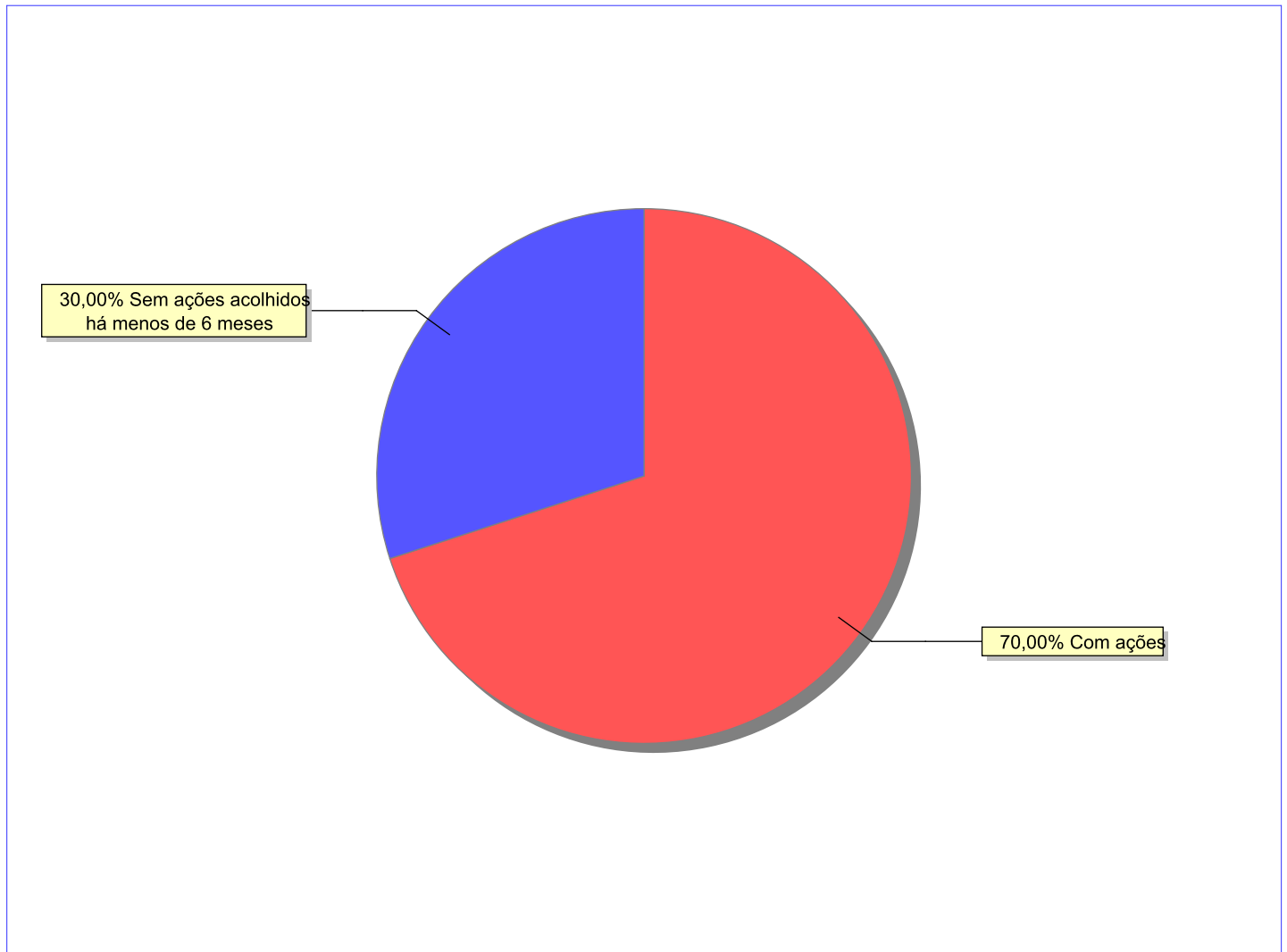
Situação	número de c/a	%
Pai e/ou mãe vivo(s)	10	100,00
Total	10	100,00

Detalhamento das ações de destituição propostas em favor de crianças e adolescentes acolhidos, com pai e/ou mãe vivo(s).

C/A	número de c/a	%
Sem DPF	9	90,00
Com DPF	1	10,00
Total	10	100,00

Panorama e detalhamento da situação das crianças e adolescentes no sistema de justiça

Panorama da situação da c/a no sistema de justiça	número de c/a	%
Com ações judiciais	7	70,00
Sem ações judiciais	3	30,00
Total	10	100,00

Distribuição percentual de ações.

Acompanhamento no âmbito da PJIJ de crianças e adolescentes sem ações judiciais.	número de c/a	%
---	----------------------	----------

Sem P.A. acolhidos há menos de 6 meses	3	100,00
--	---	--------

Total	3	100,00
--------------	----------	---------------

Acompanhamento no âmbito do Poder Judiciário	número de c/a	%
---	----------------------	----------

Com ações judiciais	7	70,00
---------------------	---	-------

Sem ações e sem procedimentos judiciais	3	30,00
---	---	-------

Total	10	100,00
--------------	-----------	---------------

Ações Judiciais	número de ações	%
------------------------	------------------------	----------

Representação em face dos pais ou responsável (Art. 249, ECA)	7	46,67
---	---	-------

Ação de Alimentos em face dos pais ou responsável	4	26,67
---	---	-------

Ação de Adoção	1	6,67
----------------	---	------

Ação de Guarda Judicial	1	6,67
-------------------------	---	------

Ação de Destituição do Poder Familiar	1	6,67
---------------------------------------	---	------

Ação Civil Pública para proteção de direito individual (moradia, inclusão em programa de auxílio, etc)	1	6,67
--	---	------

Total	15	100,00
--------------	-----------	---------------

Procedimentos Judiciais	nº de procedimentos	%
--------------------------------	----------------------------	----------

Procedimento Preliminar de Acolhimento	9	81,82
--	---	-------

PAMP/Pedido de Providências	2	18,18
-----------------------------	---	-------

Total	11	100,00
--------------	-----------	---------------

Distribuição da população infantojuvenil acolhida

Total das entidades de acolhimento institucional e Equipe de acompanhamento do Projeto Família Acolhedora (CREAS), das crianças e adolescentes inseridos nesses regimes, das crianças e adolescentes aptos à adoção, das crianças e adolescentes sem registro civil de nascimento e das crianças e adolescentes sem visita.

	número de entidades	número de c/a	% de c/a	aptos à adoção	% aptos à adoção	Sem R.C.N.	Sem Visita
Itaocara	1	4	100,00	1	25,00	0	2
Acolhimento Institucional	1	4	100,00	1	25,00	0	2

Origem da população infantojuvenil acolhida no Município.

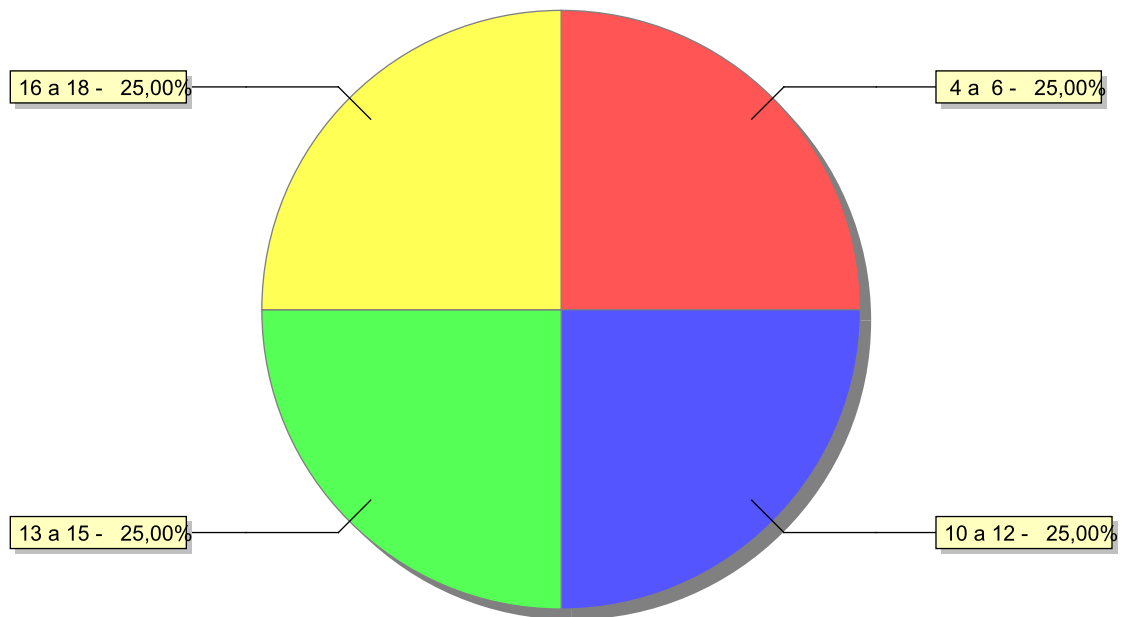
Município	Acolhidos	%
Itaocara	4	100,00

Dos indicadores de faixa etária, sexo e escolaridade das crianças e adolescentes acolhidos.

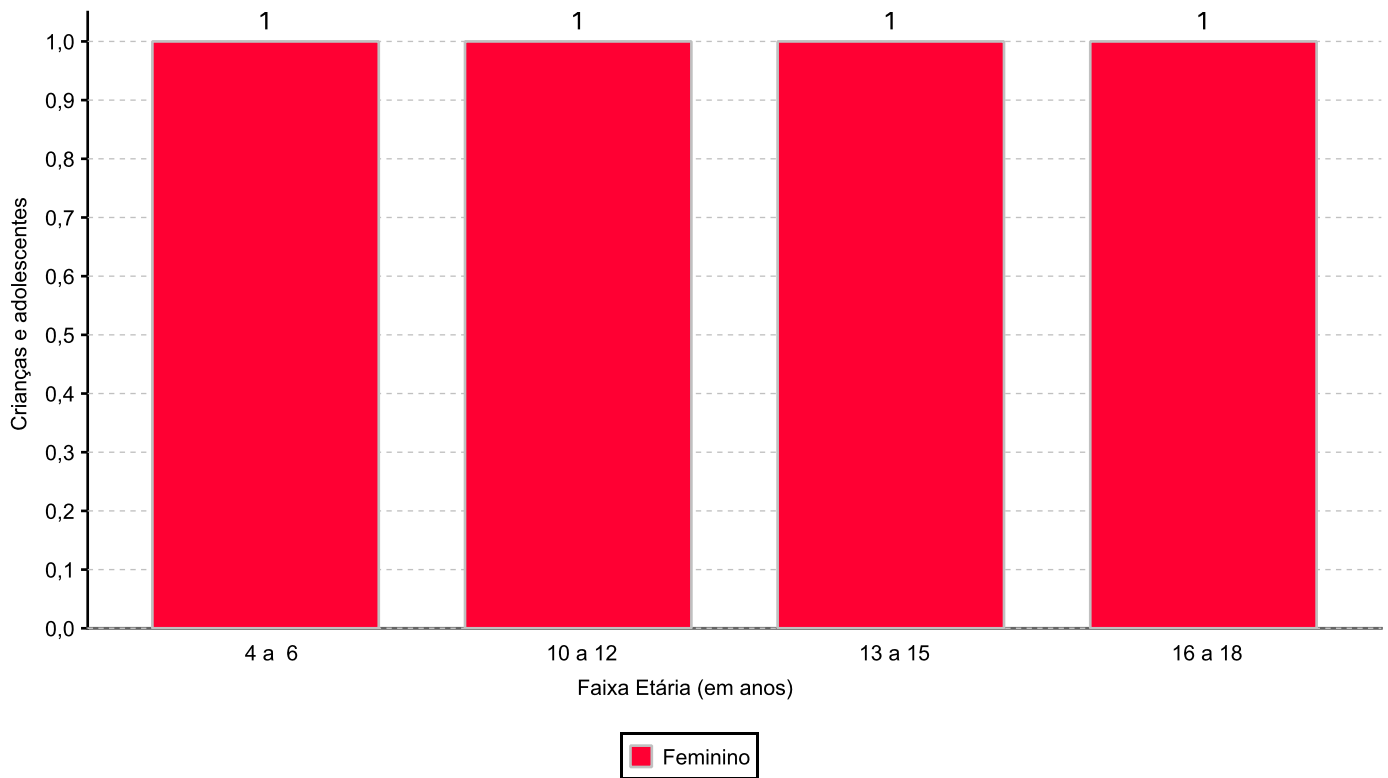
Faixa etária das crianças e adolescentes acolhidos.

Faixa etária	número de c/a	%
4 a 6	1	25,00
10 a 12	1	25,00
13 a 15	1	25,00
16 a 18	1	25,00
Total	4	100,00

Percentual de crianças e adolescentes acolhidos por faixa etária.



Distribuição das crianças e adolescentes acolhidos por sexo e faixa etária.



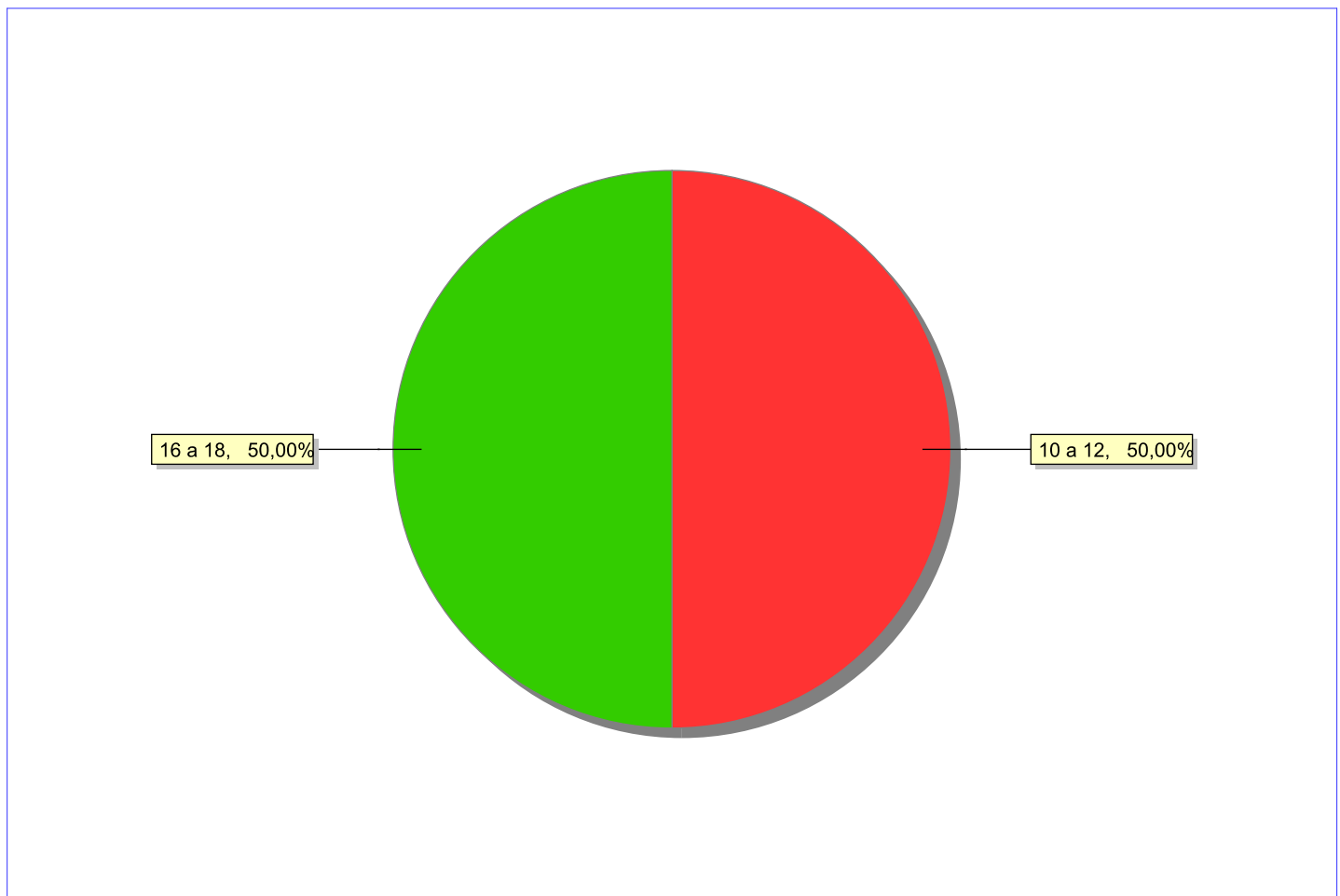
Escolaridade das crianças e adolescentes acolhidos, por faixa etária.

Faixa etária	Estuda	%	Não Estuda	%	Total	%
4 a 6	1	100,00	0	0,00	1	100,00
10 a 12	0	0,00	1	100,00	1	100,00
13 a 15	1	100,00	0	0,00	1	100,00
16 a 18	0	0,00	1	100,00	1	100,00
Total	2	50,00	2	50,00	4	100,00

Faixas etárias das crianças e adolescentes que não estudam.

Faixa etária	número de c/a	%
10 a 12	1	50,00
16 a 18	1	50,00
Total	2	100,00

Faixas etárias (em percentual) das crianças e adolescentes que não estudam.



Dos indicadores de deficiência e saúde.**Crianças e Adolescentes portadores de necessidades especiais.**

Apresentam deficiência	nº de c/a	%
Não	4	100,00
Total	4	100,00

Crianças e Adolescentes acolhidos que necessitam de tratamento de saúde especial.

Necessidade de tratamento de saúde especial	número de c/a	%
Sim	1	25,00
Não	3	75,00
Total	4	100,00

Doenças mais comuns.

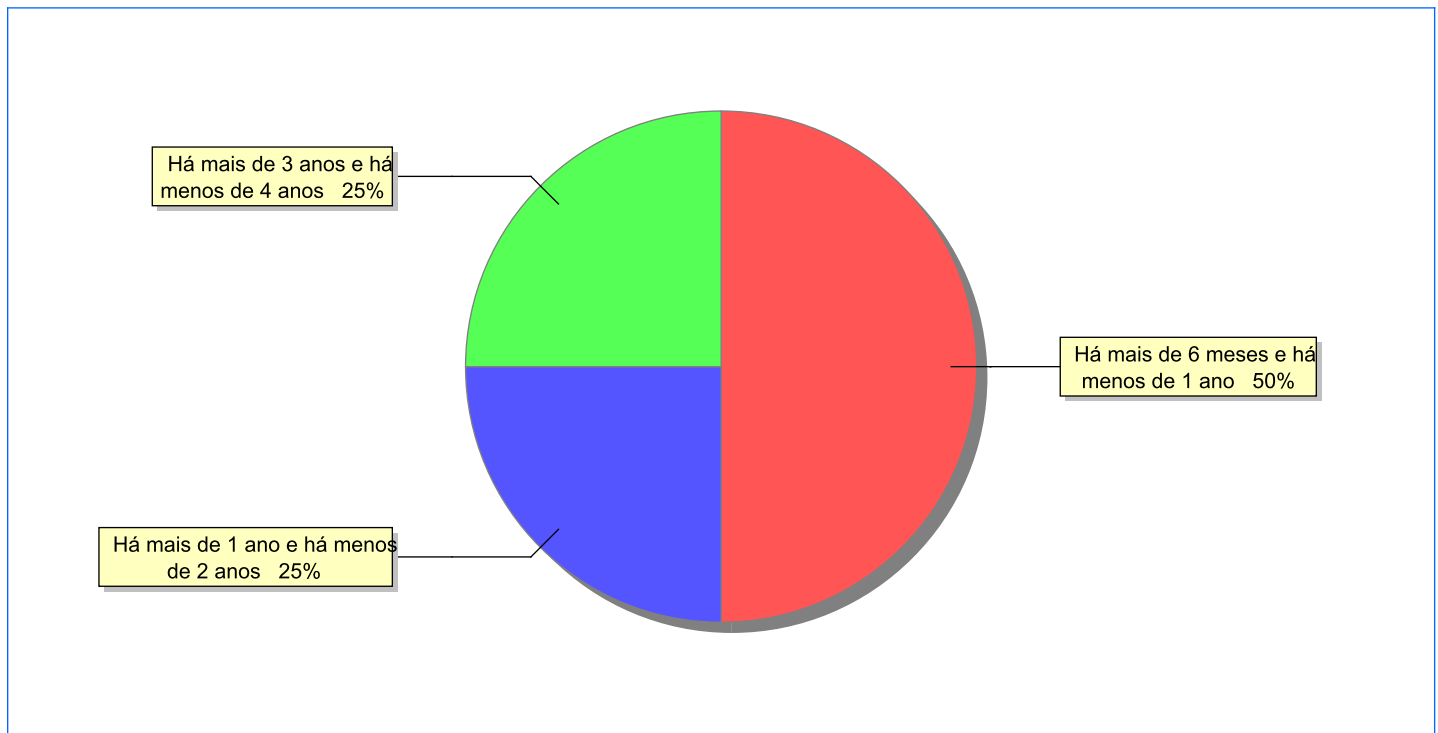
Doenças mais comuns	Incidência	%
Acompanhamento psicológico	1	100,00
Total	1	100,00

Dos indicadores de período e motivo de acolhimento / desligamento.

Tempo de institucionalização das crianças e adolescentes que se encontram em regime de acolhimento institucional ou familiar.

C/A acolhidos	número de c/a	%
Há mais de 6 meses e há menos de 1 ano	2	50,00
Há mais de 1 ano e há menos de 2 anos	1	25,00
Há mais de 3 anos e há menos de 4 anos	1	25,00
Total	4	100,00

Percentual – tempo de acolhimento.



Motivo de acolhimento.

Motivo	número de c/a	%	feminino	masculino
Negligência	2	50,00	2	0
Orfandade	1	25,00	1	0
Abusos físicos ou psicológicos contra a criança ou adolescente	1	25,00	1	0
Total	4	100,00	4	0

Motivo de desligamento.

Motivo	nº de c/a	%	feminino	masculino
Reintegração Familiar	12	70,59	9	3
Guarda por família extensa	4	23,53	3	1
Emancipação	1	5,88	1	0
Total	17	100,00	13	4

Dos indicadores que podem contribuir para a definição da situação jurídica das crianças e adolescentes acolhidos.

Detalhamento da visitação	número de c/a	%
diária	1	25,00
semanal	1	25,00
sem visita	2	50,00
Total	4	100,00

Relação entre visitação e Ação de Destituição do Poder Familiar (DPF).

Situação	número de c/a	%	número de c/a com DPF	% de c/a com DPF	número de c/a sem DPF	% de c/a sem DPF
Com visita	2	100,00	0	0,00	2	100,00
Sem visita	2	100,00	0	0,00	2	100,00
Total	4	100,00	0	0,00	4	100,00

Faixa etária das crianças e adolescentes sem visita.

Faixa Etária	número de c/a	%	número de c/a com DPF	% de c/a com DPF	número de c/a sem DPF	% de c/a sem DPF
13 a 15	1	100,00	0	0,00	1	100,00
16 a 18	1	100,00	0	0,00	1	100,00
Total	2	100,00	0	0,00	2	100,00

Detalhamento dos vínculos biológicos das crianças e adolescentes acolhidos.

Situação	número de c/a	%
Pai e/ou mãe vivo(s)	3	75,00
Órfãos	1	25,00
Total	4	100,00

Detalhamento das ações de destituição propostas em favor de crianças e adolescentes acolhidos, com pai e/ou mãe vivo(s).

C/A	número de c/a	%
Sem DPF	3	100,00
Total	3	100,00

Detalhamento da situação jurídica das crianças e adolescentes aptas à adoção
Crianças e Adolescentes aptos à adoção.

Motivo	número de c/a	%
Óbito dos pais	1	100,00
Total	1	100,00

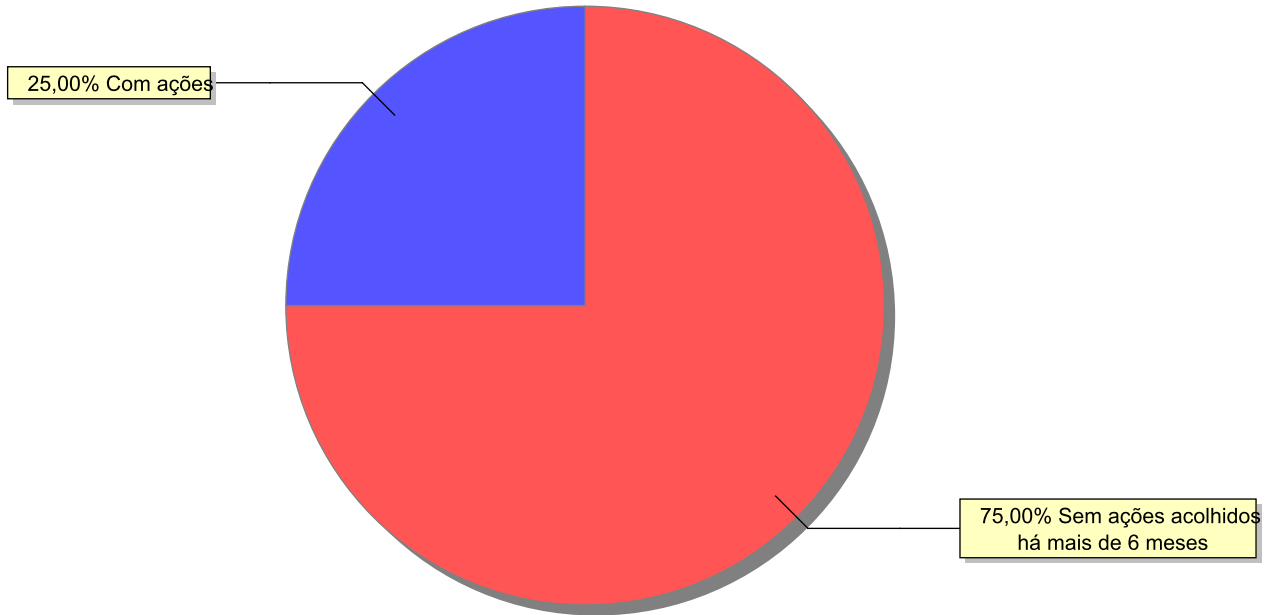
Perfil dos Aptos à adoção

Critério	Órfãos	DPF	Pais Desconhecidos	Entrega Voluntária	Total
Sexo					
Feminino	1	0	0	0	1
Total	1	0	0	0	1
Faixa Etária					
16 a 18	1	0	0	0	1
Total	1	0	0	0	1
Tempo de Acolhimento					
Há mais de 3 anos e há menos de 4 anos	1	0	0	0	1
Total	1	0	0	0	1
Deficiências					
Não	1	0	0	0	1
Total	1	0	0	0	1
Doenças					
Não	1	0	0	0	1
Total	1	0	0	0	1

Panorama e detalhamento da situação das crianças e adolescentes no sistema de justiça

Panorama da situação da c/a no sistema de justiça	número de c/a	%
Sem ações judiciais	3	75,00
Com ações judiciais	1	25,00
Total	4	100,00

Distribuição percentual de ações.



Acompanhamento no âmbito da PJIJ de crianças e adolescentes sem ações judiciais.	número de c/a	%
--	---------------	---

Sem P.A. acolhidos há mais de 6 meses	3	100,00
---------------------------------------	---	--------

Total	3	100,00
--------------	----------	---------------

Acompanhamento no âmbito do Poder Judiciário	número de c/a	%
--	---------------	---

Com procedimentos judiciais	3	75,00
-----------------------------	---	-------

Com ações judiciais	1	25,00
---------------------	---	-------

Total	4	100,00
--------------	----------	---------------

Ações Judiciais	número de ações	%
Mandado de Segurança	1	100,00
Total	1	100,00

Procedimentos Judiciais	nº de procedimentos	%
Procedimento Preliminar de Acolhimento	4	100,00
Total	4	100,00

Distribuição da população infantojuvenil acolhida

Total das entidades de acolhimento institucional e Equipe de acompanhamento do Projeto Família Acolhedora (CREAS), das crianças e adolescentes inseridos nesses regimes, das crianças e adolescentes aptos à adoção, das crianças e adolescentes sem registro civil de nascimento e das crianças e adolescentes sem visita.

	número de entidades	número de c/a	% de c/a	aptos à adoção	% aptos à adoção	Sem R.C.N.	Sem Visita
Itaperuna	1	2	100,00	0	0,00	0	0
Acolhimento Institucional	1	2	100,00	0	0,00	0	0

Origem da população infantojuvenil acolhida no Município.

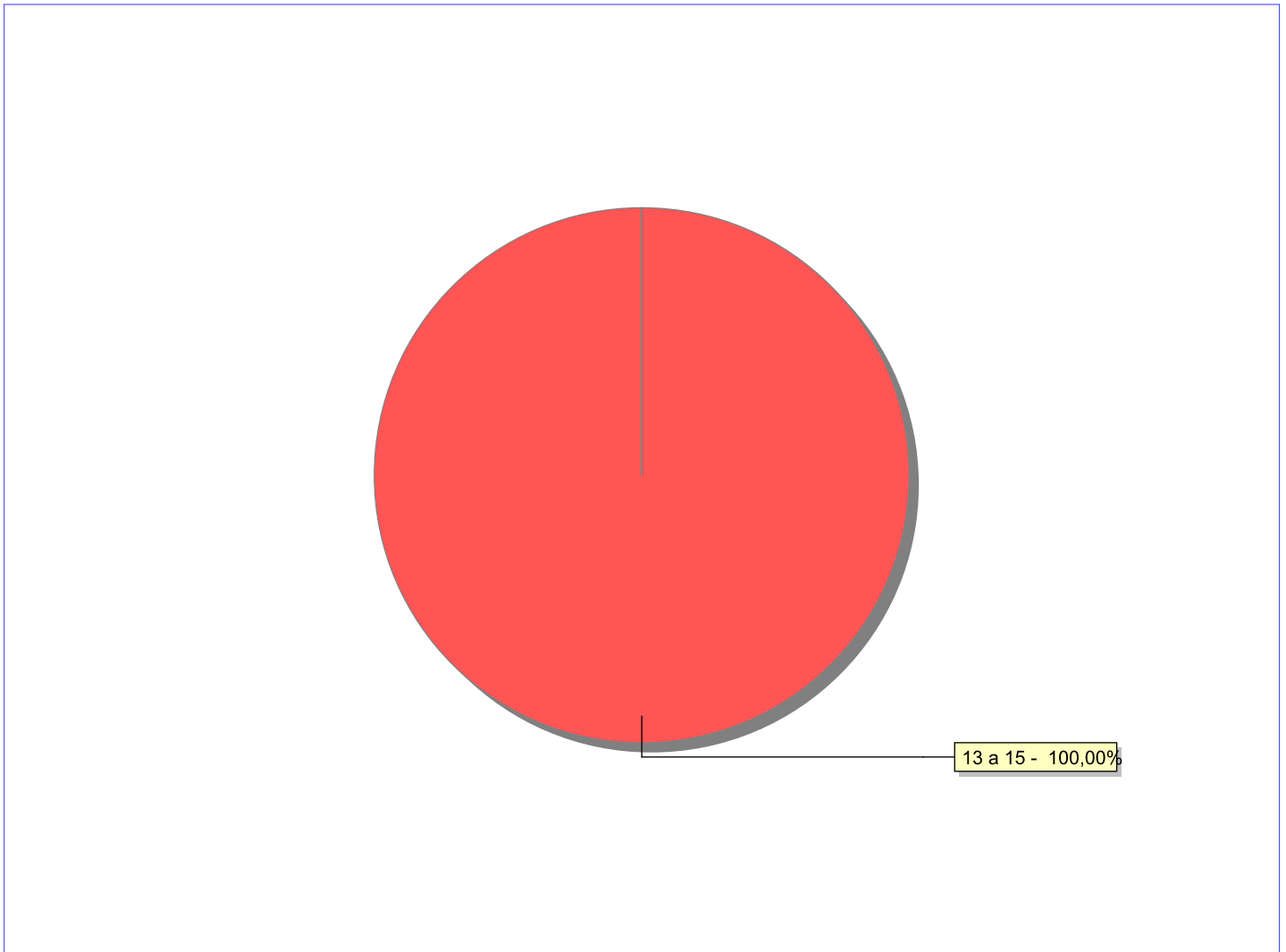
Município	Acolhidos	%
Itaperuna	1	50,00
São José de Ubá	1	50,00
Total	2	100,00

Dos indicadores de faixa etária, sexo e escolaridade das crianças e adolescentes acolhidos.

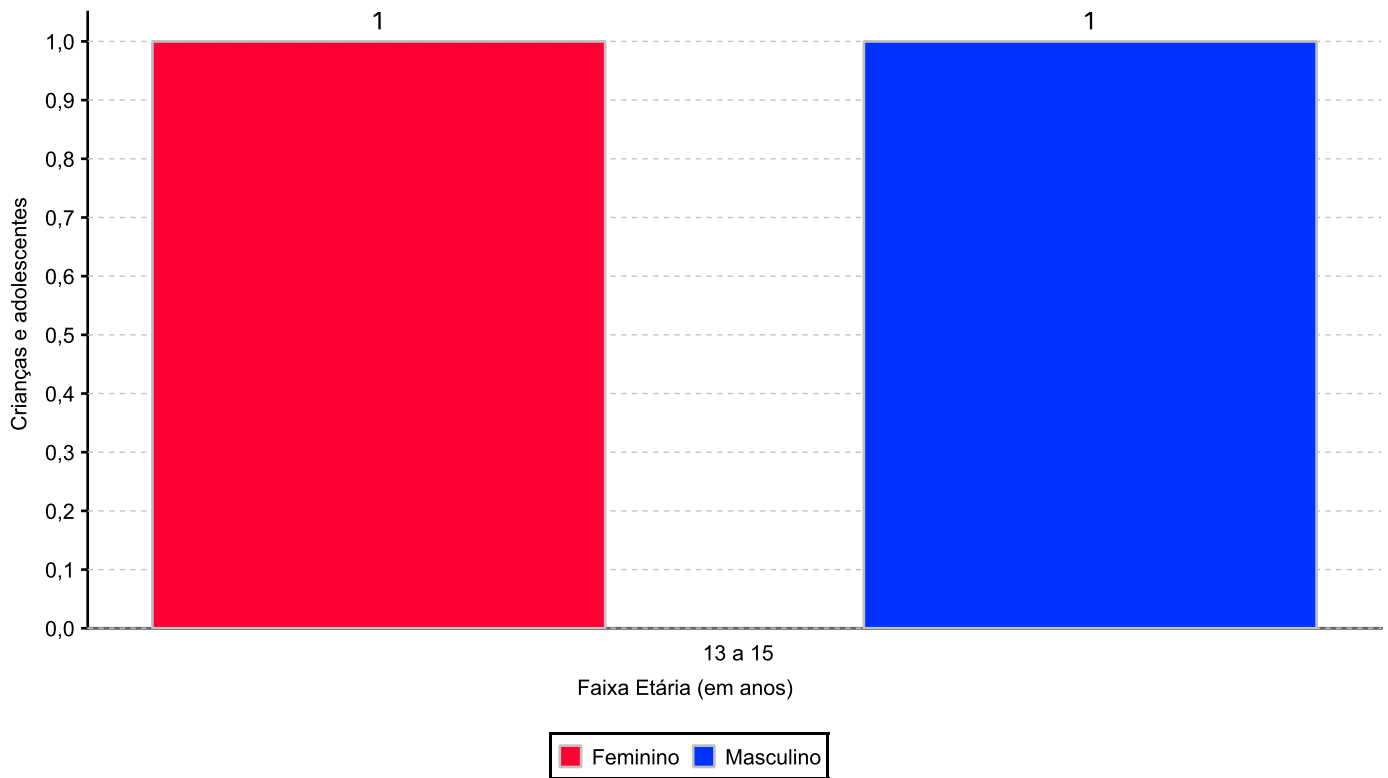
Faixa etária das crianças e adolescentes acolhidos.

Faixa etária	número de c/a	%
13 a 15	2	100,00
Total	2	100,00

Percentual de crianças e adolescentes acolhidos por faixa etária.



Distribuição das crianças e adolescentes acolhidos por sexo e faixa etária.



Escolaridade das crianças e adolescentes acolhidos, por faixa etária.

Faixa etária	Estuda	%	Não Estuda	%	Total	%
13 a 15	2	100,00	0	0,00	2	100,00
Total	2	100,00	0	0,00	2	100,00

Dos indicadores de deficiência e saúde.

Crianças e Adolescentes portadores de necessidades especiais.

Apresentam deficiência	nº de c/a	%
Não	2	100,00
Total	2	100,00

Crianças e Adolescentes acolhidos que necessitam de tratamento de saúde especial.

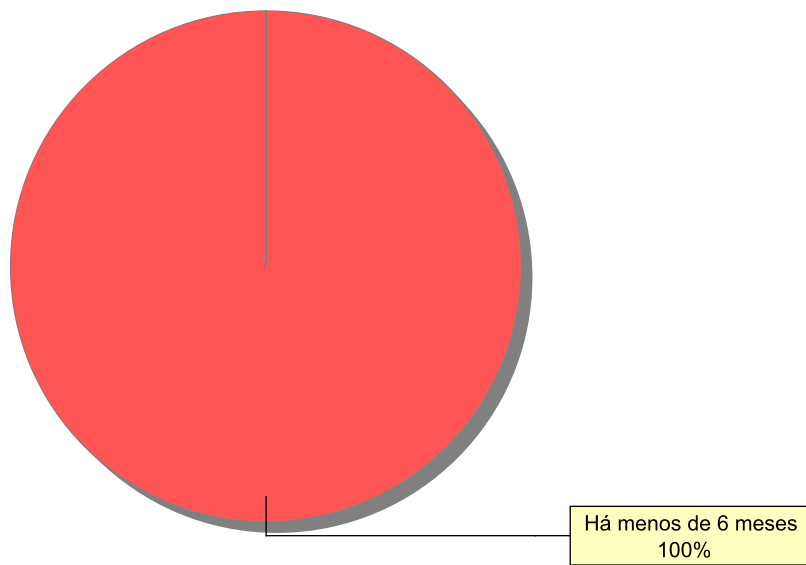
Necessidade de tratamento de saúde especial	número de c/a	%
Não	2	100,00
Total	2	100,00

Dos indicadores de período e motivo de acolhimento / desligamento.

Tempo de institucionalização das crianças e adolescentes que se encontram em regime de acolhimento institucional ou familiar.

C/A acolhidos	número de c/a	%
Há menos de 6 meses	2	100,00
Total	2	100,00

Percentual – tempo de acolhimento.



Motivo de acolhimento.

Motivo	número de c/a	%	feminino	masculino
Em razão de sua conduta	1	50,00	0	1
Conflitos no ambiente familiar	1	50,00	1	0
Total	2	100,00	1	1

Motivo de desligamento.

Motivo	nº de c/a	%	feminino	masculino
Reintegração Familiar	74	49,33	31	43
Maioridade	27	18,00	15	12
Colocação em família substituta	25	16,67	11	14
Guarda por família extensa	14	9,33	9	5
Evasão	4	2,67	2	2
Óbito	3	2,00	2	1
Transferência para outro regime de atendimento	3	2,00	2	1
Total	150	100,00	72	78

Dos indicadores que podem contribuir para a definição da situação jurídica das crianças e adolescentes acolhidos.

Detalhamento da visitação	número de c/a	%
semanal	2	100,00
Total	2	100,00

Relação entre visitação e Ação de Destituição do Poder Familiar (DPF).

Situação	número de c/a	%	número de c/a com DPF	% de c/a com DPF	número de c/a sem DPF	% de c/a sem DPF
Com visita	2	100,00	0	0,00	2	100,00
Total	2	100,00	0	0,00	2	100,00

Detalhamento dos vínculos biológicos das crianças e adolescentes acolhidos.

Situação	número de c/a	%
Pai e/ou mãe vivo(s)	2	100,00
Total	2	100,00

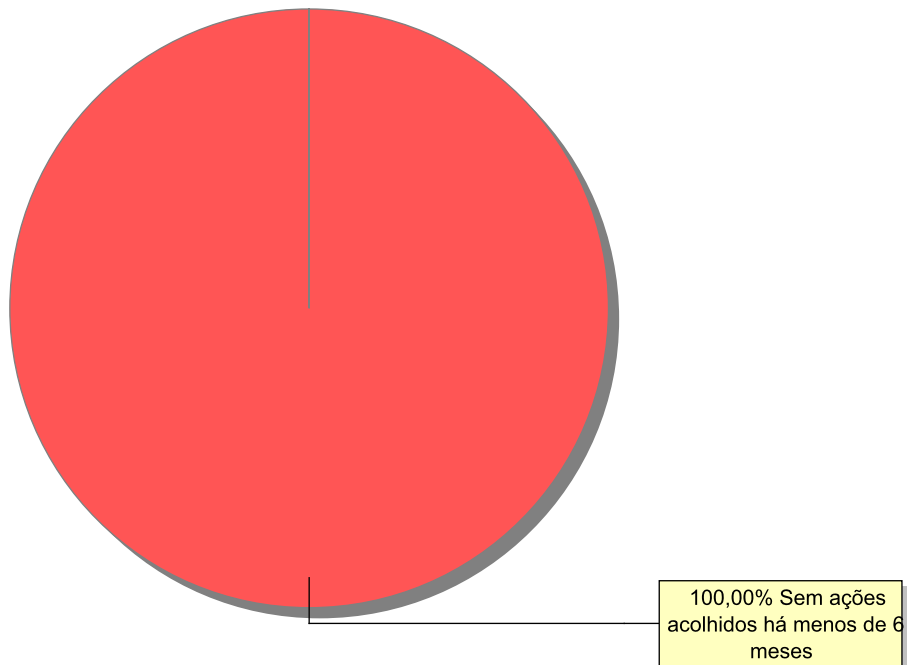
Detalhamento das ações de destituição propostas em favor de crianças e adolescentes acolhidos, com pai e/ou mãe vivo(s).

C/A	número de c/a	%
Sem DPF	2	100,00
Total	2	100,00

Panorama e detalhamento da situação das crianças e adolescentes no sistema de justiça

Panorama da situação da c/a no sistema de justiça	número de c/a	%
Sem ações judiciais	2	100,00
Total	2	100,00

Distribuição percentual de ações.



Acompanhamento no âmbito da PJIJ de crianças e adolescentes sem ações judiciais.	número de c/a	%
---	----------------------	----------

Sem P.A. acolhidos há menos de 6 meses	2	100,00
--	---	--------

Total	2	100,00
--------------	----------	---------------

Acompanhamento no âmbito do Poder Judiciário	número de c/a	%
---	----------------------	----------

Sem ações e sem procedimentos judiciais	2	100,00
---	---	--------

Total	2	100,00
--------------	----------	---------------

Distribuição da população infantojuvenil acolhida

Total das entidades de acolhimento institucional e Equipe de acompanhamento do Projeto Família Acolhedora (CREAS), das crianças e adolescentes inseridos nesses regimes, das crianças e adolescentes aptos à adoção, das crianças e adolescentes sem registro civil de nascimento e das crianças e adolescentes sem visita.

	número de entidades	número de c/a	% de c/a	aptos à adoção	% aptos à adoção	Sem R.C.N.	Sem Visita
Itatiaia	1	5	100,00	1	20,00	0	3
Acolhimento Institucional	1	5	100,00	1	20,00	0	3

Origem da população infantojuvenil acolhida no Município.

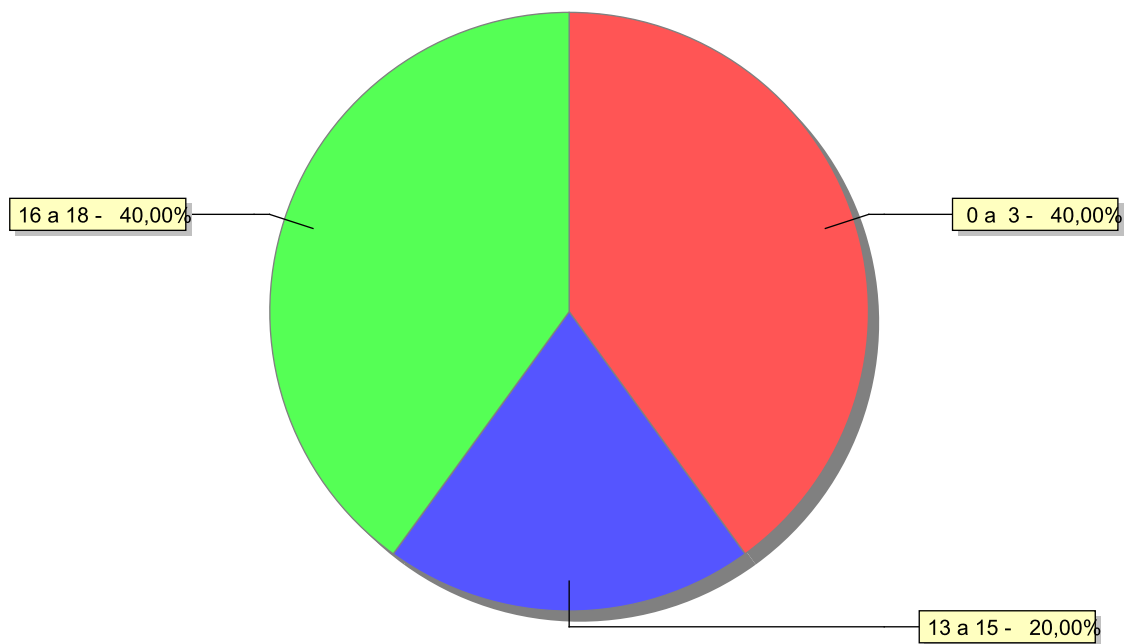
Município	Acolhidos	%
Itatiaia	3	60,00
Macaé	1	20,00
Volta Redonda	1	20,00
Total	5	100,00

Dos indicadores de faixa etária, sexo e escolaridade das crianças e adolescentes acolhidos.

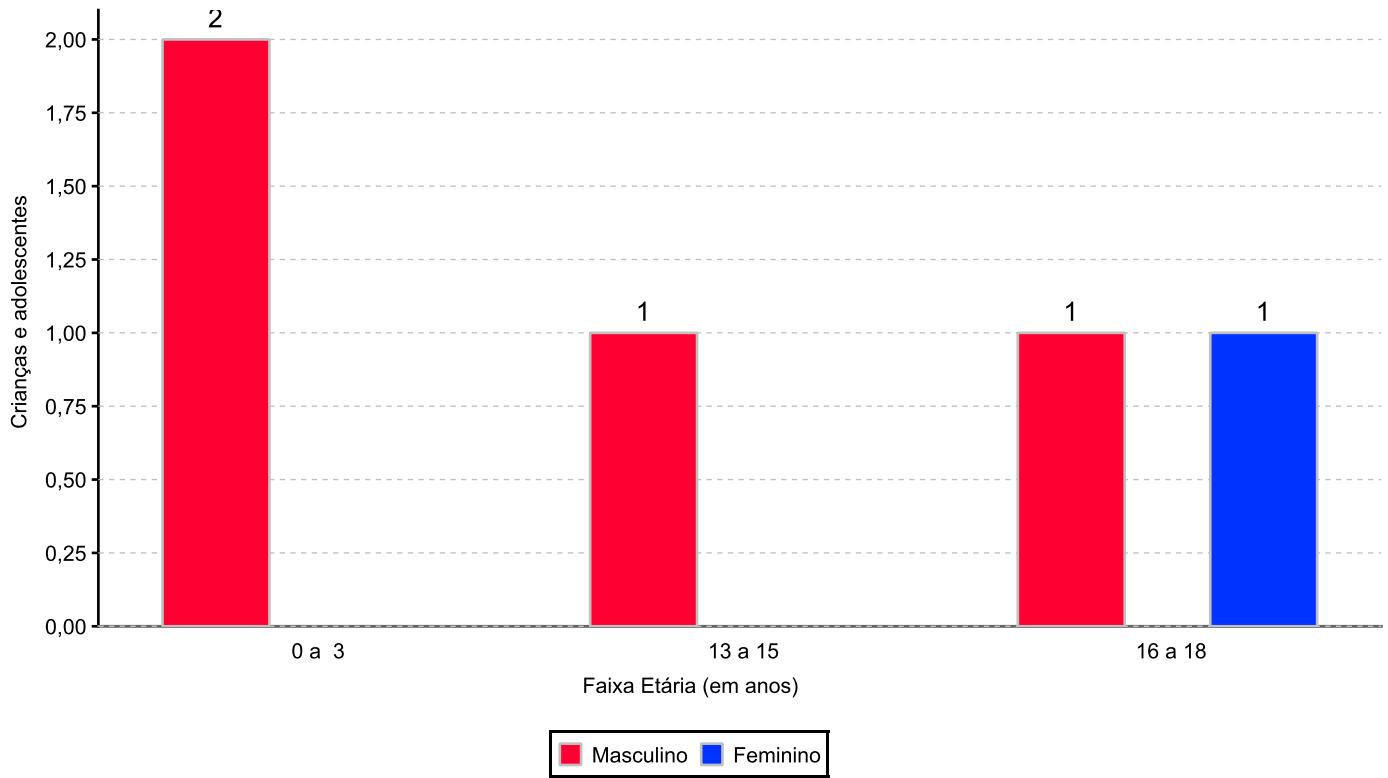
Faixa etária das crianças e adolescentes acolhidos.

Faixa etária	número de c/a	%
0 a 3	2	40,00
13 a 15	1	20,00
16 a 18	2	40,00
Total	5	100,00

Percentual de crianças e adolescentes acolhidos por faixa etária.



Distribuição das crianças e adolescentes acolhidos por sexo e faixa etária.



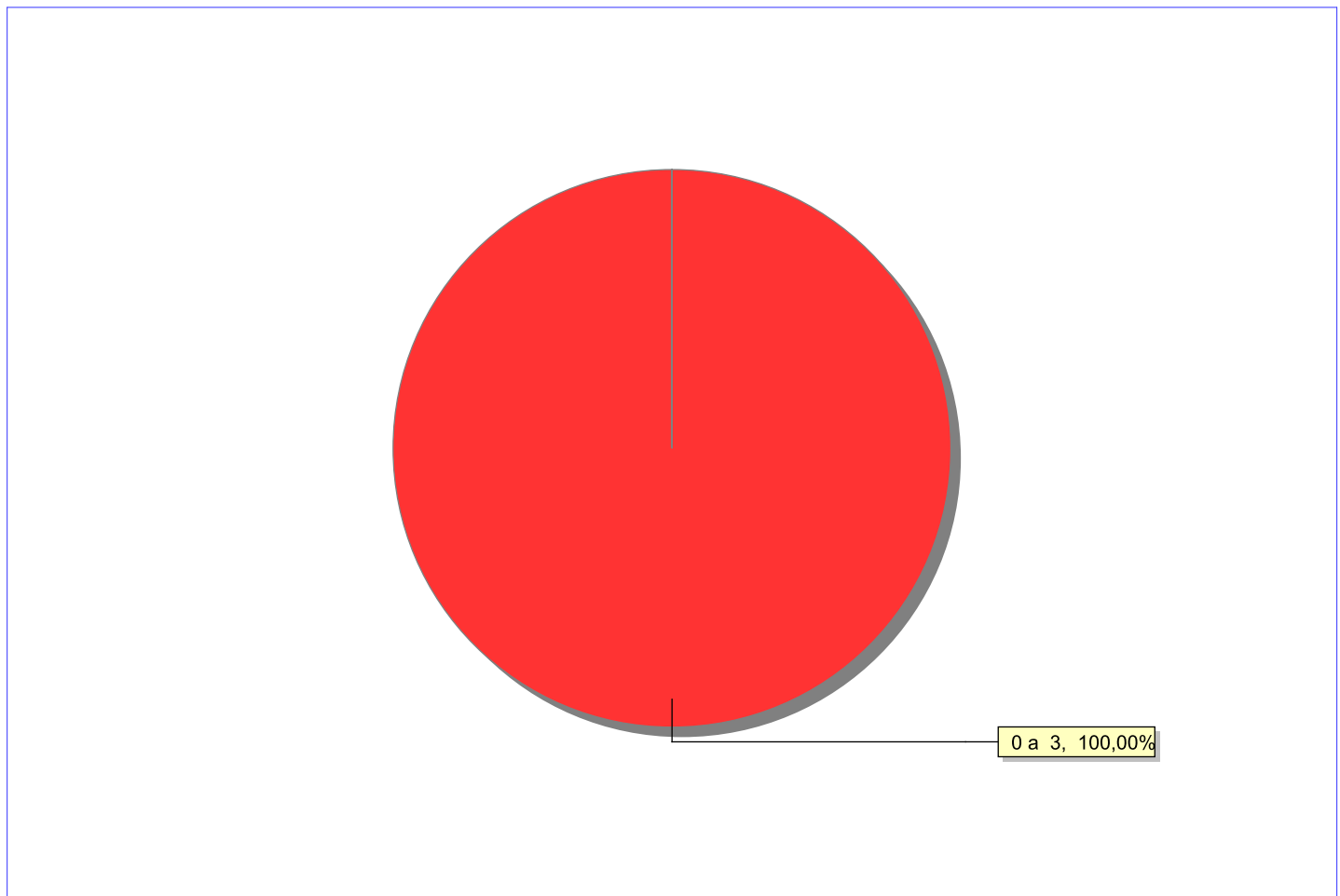
Escolaridade das crianças e adolescentes acolhidos, por faixa etária.

Faixa etária	Estuda	%	Não Estuda	%	Total	%
0 a 3	0	0,00	2	100,00	2	100,00
13 a 15	1	100,00	0	0,00	1	100,00
16 a 18	2	100,00	0	0,00	2	100,00
Total	3	60,00	2	40,00	5	100,00

Faixas etárias das crianças e adolescentes que não estudam.

Faixa etária	número de c/a	%
0 a 3	2	100,00
Total	2	100,00

Faixas etárias (em percentual) das crianças e adolescentes que não estudam.



Dos indicadores de deficiência e saúde.**Crianças e Adolescentes portadores de necessidades especiais.**

Apresentam deficiência	nº de c/a	%
Não	5	100,00
Total	5	100,00

Crianças e Adolescentes acolhidos que necessitam de tratamento de saúde especial.

Necessidade de tratamento de saúde especial	número de c/a	%
Sim	1	20,00
Não	4	80,00
Total	5	100,00

Doenças mais comuns.

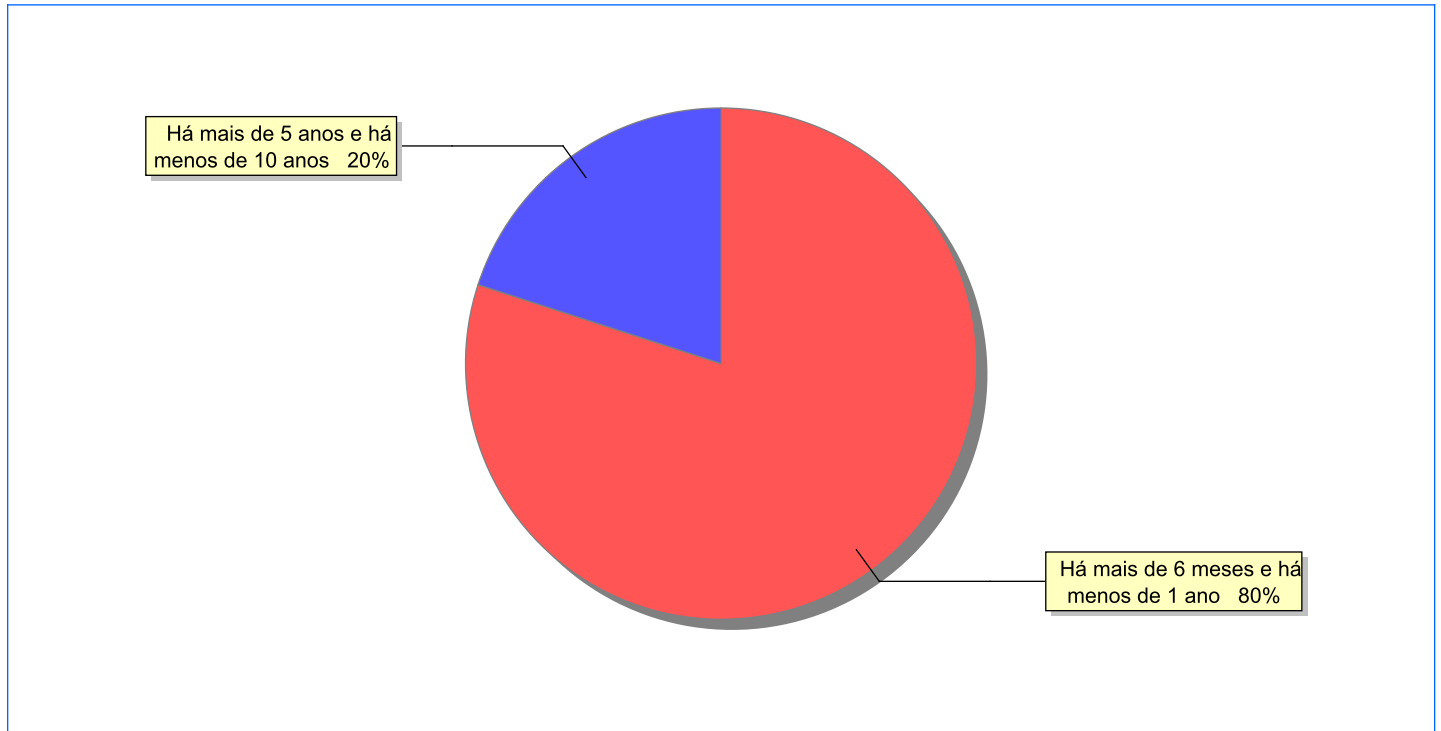
Doenças mais comuns	Incidência	%
Acompanhamento psicológico	1	100,00
Total	1	100,00

Dos indicadores de período e motivo de acolhimento / desligamento.

Tempo de institucionalização das crianças e adolescentes que se encontram em regime de acolhimento institucional ou familiar.

C/A acolhidos	número de c/a	%
Há mais de 6 meses e há menos de 1 ano	4	80,00
Há mais de 5 anos e há menos de 10 anos	1	20,00
Total	5	100,00

Percentual – tempo de acolhimento.



Motivo de acolhimento.

Motivo	número de c/a	%	feminino	masculino
Devolução por tentativa de colocação familiar mal sucedida	2	40,00	0	2
Risco de vida na comunidade	2	40,00	1	1
Genitor(es) menor(es) de 18 anos abrigado(s) com o filho	1	20,00	0	1
Total	5	100,00	1	4

Motivo de desligamento.

Motivo	nº de c/a	%	feminino	masculino
Reintegração Familiar	51	57,30	25	26
Colocação em família substituta	11	12,36	6	5
Evasão	9	10,11	5	4
Guarda por família extensa	7	7,87	4	3
Maioridade	5	5,62	4	1
Trans. para o Estado de Origem	3	3,37	1	2
Transferência para outro regime de atendimento	3	3,37	0	3
Total	89	100,00	45	44

Dos indicadores que podem contribuir para a definição da situação jurídica das crianças e adolescentes acolhidos.

Detalhamento da visitação	número de c/a	%
diária	1	20,00
semanal	1	20,00
sem visita	3	60,00
Total	5	100,00

Relação entre visitação e Ação de Destituição do Poder Familiar (DPF).

Situação	número de c/a	%	número de c/a com DPF	% de c/a com DPF	número de c/a sem DPF	% de c/a sem DPF
Com visita	2	100,00	0	0,00	2	100,00
Sem visita	3	100,00	2	66,67	1	33,33
Total	5	100,00	2	40,00	3	60,00

Faixa etária das crianças e adolescentes sem visita.

Faixa Etária	número de c/a	%	número de c/a com DPF	% de c/a com DPF	número de c/a sem DPF	% de c/a sem DPF
0 a 3	1	100,00	0	0,00	1	100,00
13 a 15	1	100,00	1	100,00	0	0,00
16 a 18	1	100,00	1	100,00	0	0,00
Total	3	100,00	2	66,67	1	33,33

Detalhamento dos vínculos biológicos das crianças e adolescentes acolhidos.

Situação	número de c/a	%
Pai e/ou mãe vivo(s)	4	80,00
DPF com trânsito em julgado	1	20,00
Total	5	100,00

Detalhamento das ações de destituição propostas em favor de crianças e adolescentes acolhidos, com pai e/ou mãe vivo(s).

C/A	número de c/a	%
Sem DPF	3	60,00
Com DPF	2	40,00
Total	5	100,00

Detalhamento da situação jurídica das crianças e adolescentes aptas à adoção
Crianças e Adolescentes aptos à adoção.

Motivo	número de c/a	%
DPF com trânsito em julgado	1	100,00
Total	1	100,00

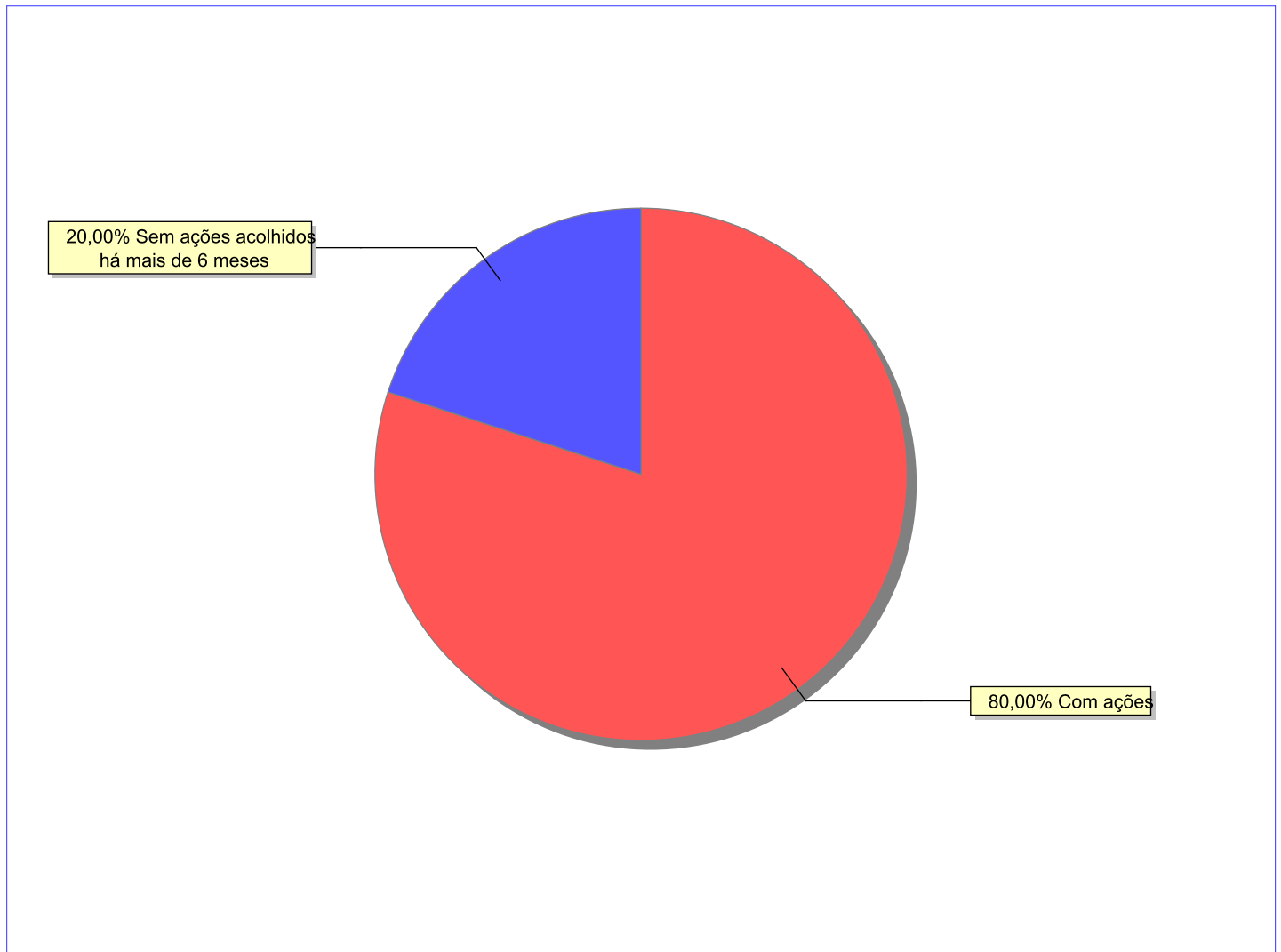
Perfil dos Aptos à adoção

Critério	Órfãos	DPF	Pais Desconhecidos	Entrega Voluntária	Total
Sexo					
Masculino	0	1	0	0	1
Total	0	1	0	0	1
Faixa Etária					
16 a 18	0	1	0	0	1
Total	0	1	0	0	1
Tempo de Acolhimento					
Há mais de 5 anos e há menos de 10 anos	0	1	0	0	1
Total	0	1	0	0	1
Deficiências					
Não	0	1	0	0	1
Total	0	1	0	0	1
Doenças					
Não	0	1	0	0	1
Total	0	1	0	0	1

Panorama e detalhamento da situação das crianças e adolescentes no sistema de justiça

Panorama da situação da c/a no sistema de justiça	número de c/a	%
Com ações judiciais	4	80,00
Sem ações judiciais	1	20,00
Total	5	100,00

Distribuição percentual de ações.



Acompanhamento no âmbito da PJIJ de crianças e adolescentes sem ações judiciais.	número de c/a	%
--	---------------	---

Sem P.A. acolhidos há mais de 6 meses	1	100,00
---------------------------------------	---	--------

Total	1	100,00
--------------	----------	---------------

Acompanhamento no âmbito do Poder Judiciário	número de c/a	%
--	---------------	---

Com ações judiciais	4	80,00
---------------------	---	-------

Com procedimentos judiciais	1	20,00
-----------------------------	---	-------

Total	5	100,00
--------------	----------	---------------

Ações Judiciais	número de ações	%
Ação de Destituição do Poder Familiar	2	33,33
Representação em face dos pais ou responsável (Art. 249, ECA)	2	33,33
Ação de Adoção	1	16,67
Ação de Guarda Judicial	1	16,67
Total	6	100,00

Procedimentos Judiciais	nº de procedimentos	%
Procedimento Preliminar de Acolhimento	5	100,00
Total	5	100,00

Distribuição da população infantojuvenil acolhida

Total das entidades de acolhimento institucional e Equipe de acompanhamento do Projeto Família Acolhedora (CREAS), das crianças e adolescentes inseridos nesses regimes, das crianças e adolescentes aptos à adoção, das crianças e adolescentes sem registro civil de nascimento e das crianças e adolescentes sem visita.

	número de entidades	número de c/a	% de c/a	aptos à adoção	% aptos à adoção	Sem R.C.N.	Sem Visita
Japeri	1	2	100,00	0	0,00	0	2
Acolhimento Institucional	1	2	100,00	0	0,00	0	2

Origem da população infantojuvenil acolhida no Município.

Município	Acolhidos	%
Duque de Caxias	1	50,00
Japeri	1	50,00
Total	2	100,00

Distribuição da população infantojuvenil oriunda do Município analisado, acolhida pelos demais Municípios do Estado.

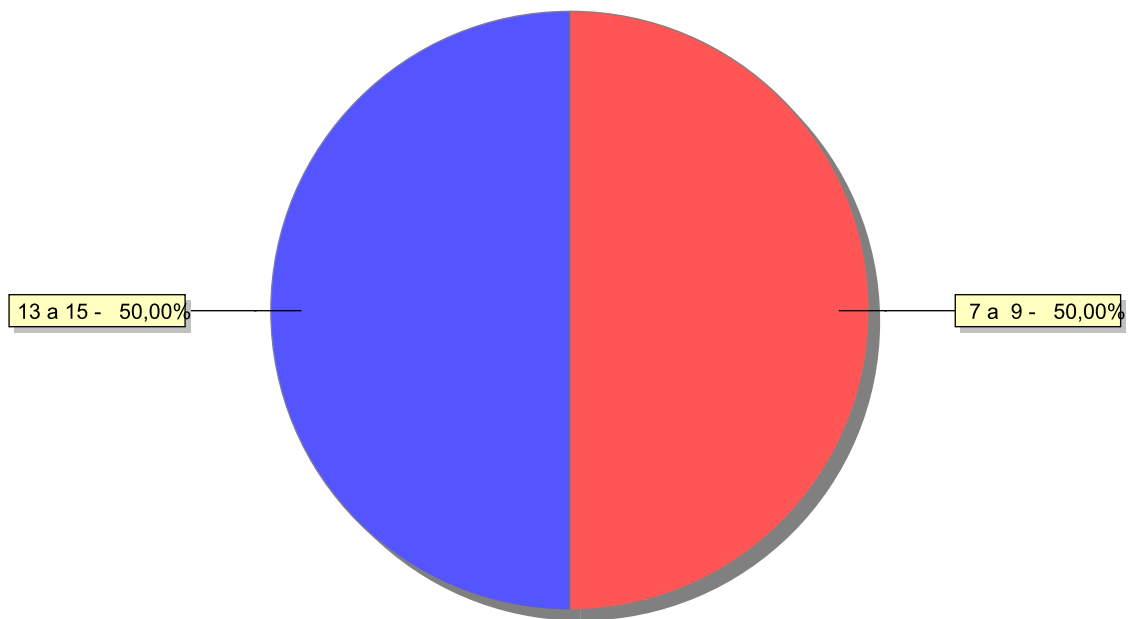
Município de localização do acolhido	Acolhidos	%
Rio de Janeiro	2	66,67
Nova Iguaçu	1	33,33
Total	3	100,00

Dos indicadores de faixa etária, sexo e escolaridade das crianças e adolescentes acolhidos.

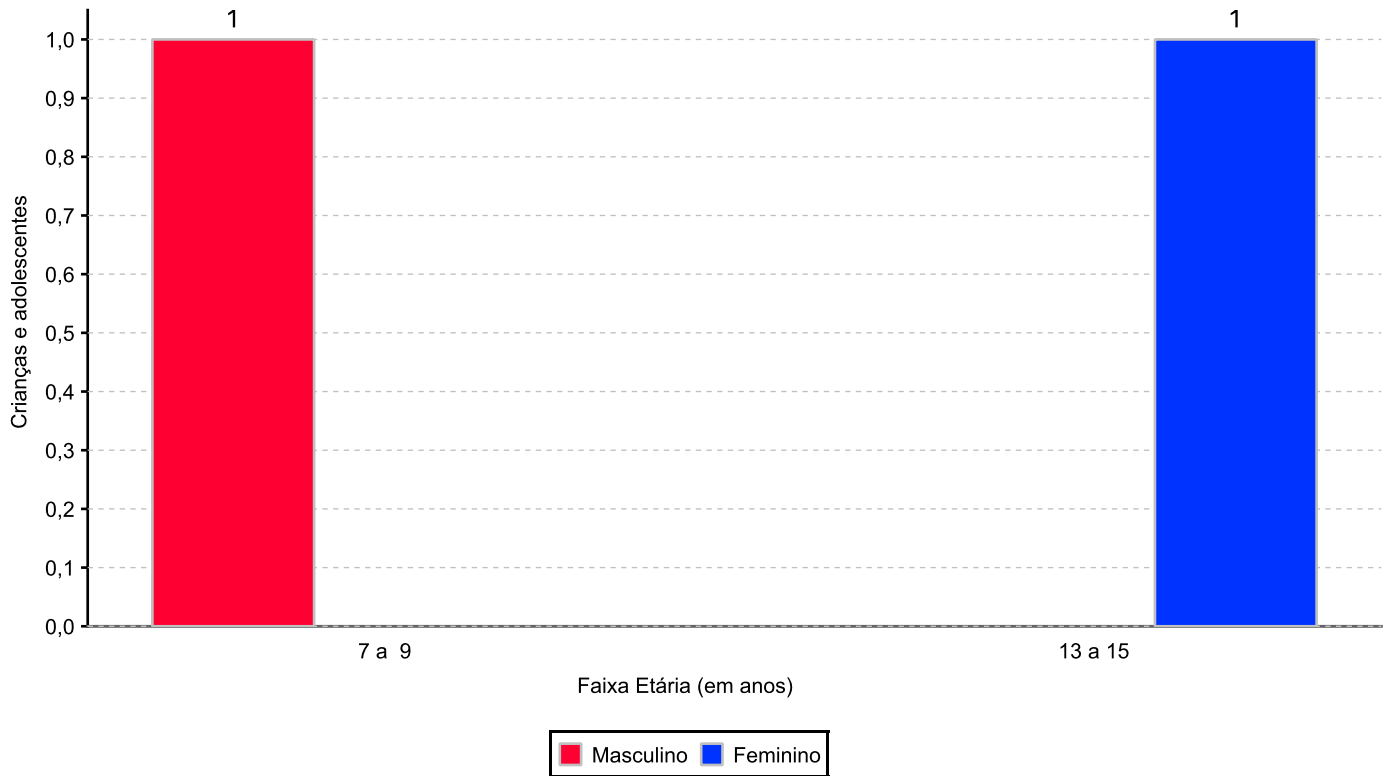
Faixa etária das crianças e adolescentes acolhidos.

Faixa etária	número de c/a	%
7 a 9	1	50,00
13 a 15	1	50,00
Total	2	100,00

Percentual de crianças e adolescentes acolhidos por faixa etária.



Distribuição das crianças e adolescentes acolhidos por sexo e faixa etária.



Escolaridade das crianças e adolescentes acolhidos, por faixa etária.

Faixa etária	Estuda	%	Não Estuda	%	Total	%
7 a 9	1	100,00	0	0,00	1	100,00
13 a 15	1	100,00	0	0,00	1	100,00
Total	2	100,00	0	0,00	2	100,00

Dos indicadores de deficiência e saúde.

Crianças e Adolescentes portadores de necessidades especiais.

Apresentam deficiência	nº de c/a	%
Não	2	100,00
Total	2	100,00

Crianças e Adolescentes acolhidos que necessitam de tratamento de saúde especial.

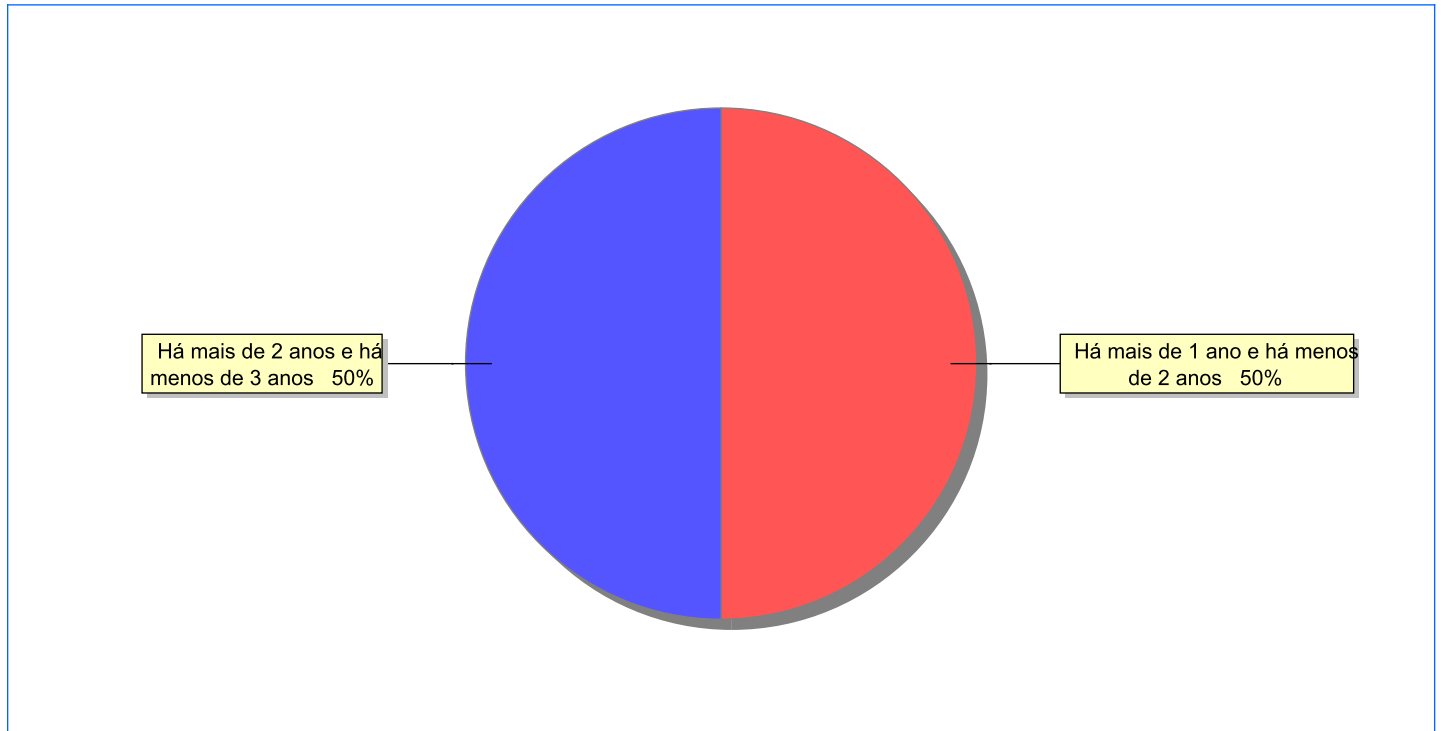
Necessidade de tratamento de saúde especial	número de c/a	%
Não	2	100,00
Total	2	100,00

Dos indicadores de período e motivo de acolhimento / desligamento.

Tempo de institucionalização das crianças e adolescentes que se encontram em regime de acolhimento institucional ou familiar.

C/A acolhidos	número de c/a	%
Há mais de 1 ano e há menos de 2 anos	1	50,00
Há mais de 2 anos e há menos de 3 anos	1	50,00
Total	2	100,00

Percentual – tempo de acolhimento.



Motivo de acolhimento.

Motivo	número de c/a	%	feminino	masculino
Conflitos no ambiente familiar	1	50,00	1	0
Negligência	1	50,00	0	1
Total	2	100,00	1	1

Motivo de desligamento.

Motivo	nº de c/a	%	feminino	masculino
Reintegração Familiar	19	48,72	10	9
Guarda por família extensa	11	28,21	6	5
Colocação em família substituta	5	12,82	3	2
Evasão	4	10,26	2	2
Total	39	100,00	21	18

Dos indicadores que podem contribuir para a definição da situação jurídica das crianças e adolescentes acolhidos.

Detalhamento da visitação	número de c/a	%
sem visita	2	100,00
Total	2	100,00

Relação entre visitação e Ação de Destituição do Poder Familiar (DPF).

Situação	número de c/a	%	número de c/a com DPF	% de c/a com DPF	número de c/a sem DPF	% de c/a sem DPF
Sem visita	2	100,00	0	0,00	2	100,00
Total	2	100,00	0	0,00	2	100,00

Faixa etária das crianças e adolescentes sem visita.

Faixa Etária	número de c/a	%	número de c/a com DPF	% de c/a com DPF	número de c/a sem DPF	% de c/a sem DPF
7 a 9	1	100,00	0	0,00	1	100,00
13 a 15	1	100,00	0	0,00	1	100,00
Total	2	100,00	0	0,00	2	100,00

Detalhamento dos vínculos biológicos das crianças e adolescentes acolhidos.

Situação	número de c/a	%
Pai e/ou mãe vivo(s)	2	100,00
Total	2	100,00

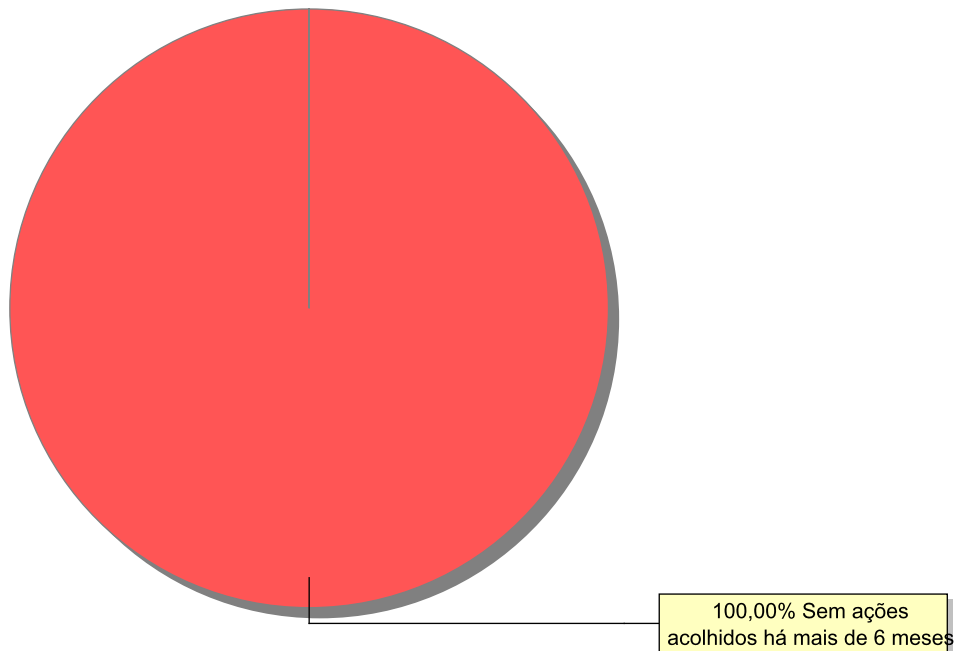
Detalhamento das ações de destituição propostas em favor de crianças e adolescentes acolhidos, com pai e/ou mãe vivo(s).

C/A	número de c/a	%
Sem DPF	2	100,00
Total	2	100,00

Panorama e detalhamento da situação das crianças e adolescentes no sistema de justiça

Panorama da situação da c/a no sistema de justiça	número de c/a	%
Sem ações judiciais	2	100,00
Total	2	100,00

Distribuição percentual de ações.



Acompanhamento no âmbito da PJIJ de crianças e adolescentes sem ações judiciais.	número de c/a	%
---	----------------------	----------

Sem P.A. acolhidos há mais de 6 meses	2	100,00
---------------------------------------	---	--------

Total	2	100,00
--------------	----------	---------------

Acompanhamento no âmbito do Poder Judiciário	número de c/a	%
---	----------------------	----------

Com procedimentos judiciais	2	100,00
-----------------------------	---	--------

Total	2	100,00
--------------	----------	---------------

Procedimentos Judiciais	nº de procedimentos	%
--------------------------------	----------------------------	----------

Procedimento Preliminar de Acolhimento	1	50,00
--	---	-------

PAMP/Pedido de Providências	1	50,00
-----------------------------	---	-------

Total	2	100,00
--------------	----------	---------------

Distribuição da população infantojuvenil acolhida

Total das entidades de acolhimento institucional e Equipe de acompanhamento do Projeto Família Acolhedora (CREAS), das crianças e adolescentes inseridos nesses regimes, das crianças e adolescentes aptos à adoção, das crianças e adolescentes sem registro civil de nascimento e das crianças e adolescentes sem visita.

	número de entidades	número de c/a	% de c/a	aptos à adoção	% aptos à adoção	Sem R.C.N.	Sem Visita
Macaé	3	19	100,00	0	0,00	0	10
Acolhimento Institucional	3	19	100,00	0	0,00	0	10

Origem da população infantojuvenil acolhida no Município.

Município	Acolhidos	%
Macaé	18	94,74
Carapebus	1	5,26
Total	19	100,00

Distribuição da população infantojuvenil oriunda do Município analisado, acolhida pelos demais Municípios do Estado.

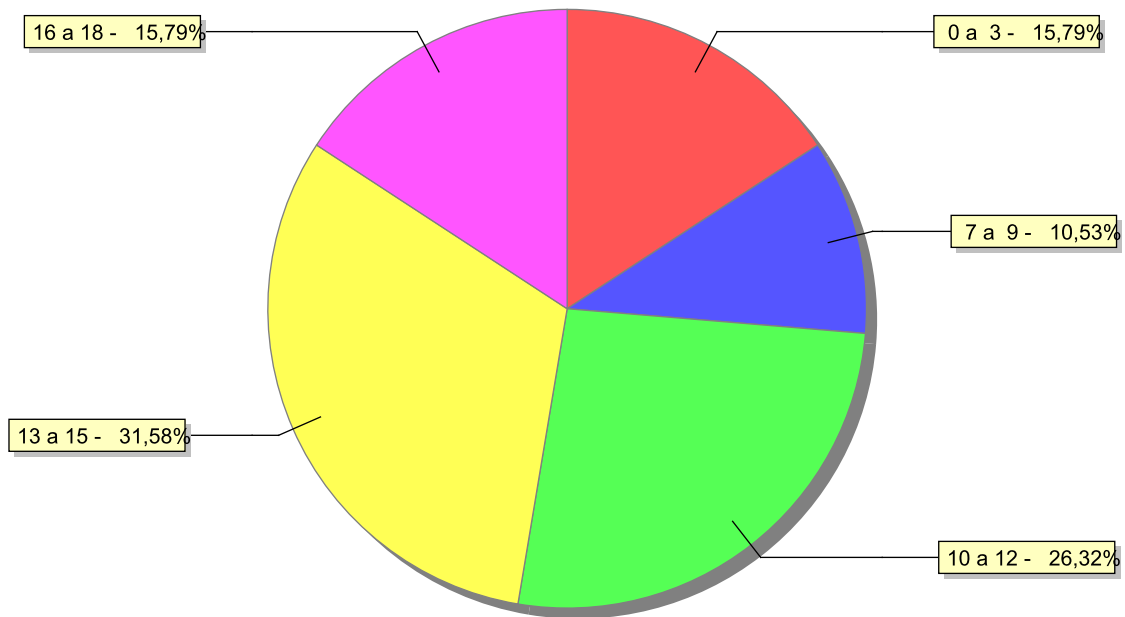
Município de localização do acolhido	Acolhidos	%
Campos dos Goytacazes	1	33,33
Itatiaia	1	33,33
Mangaratiba	1	33,33
Total	3	100,00

Dos indicadores de faixa etária, sexo e escolaridade das crianças e adolescentes acolhidos.

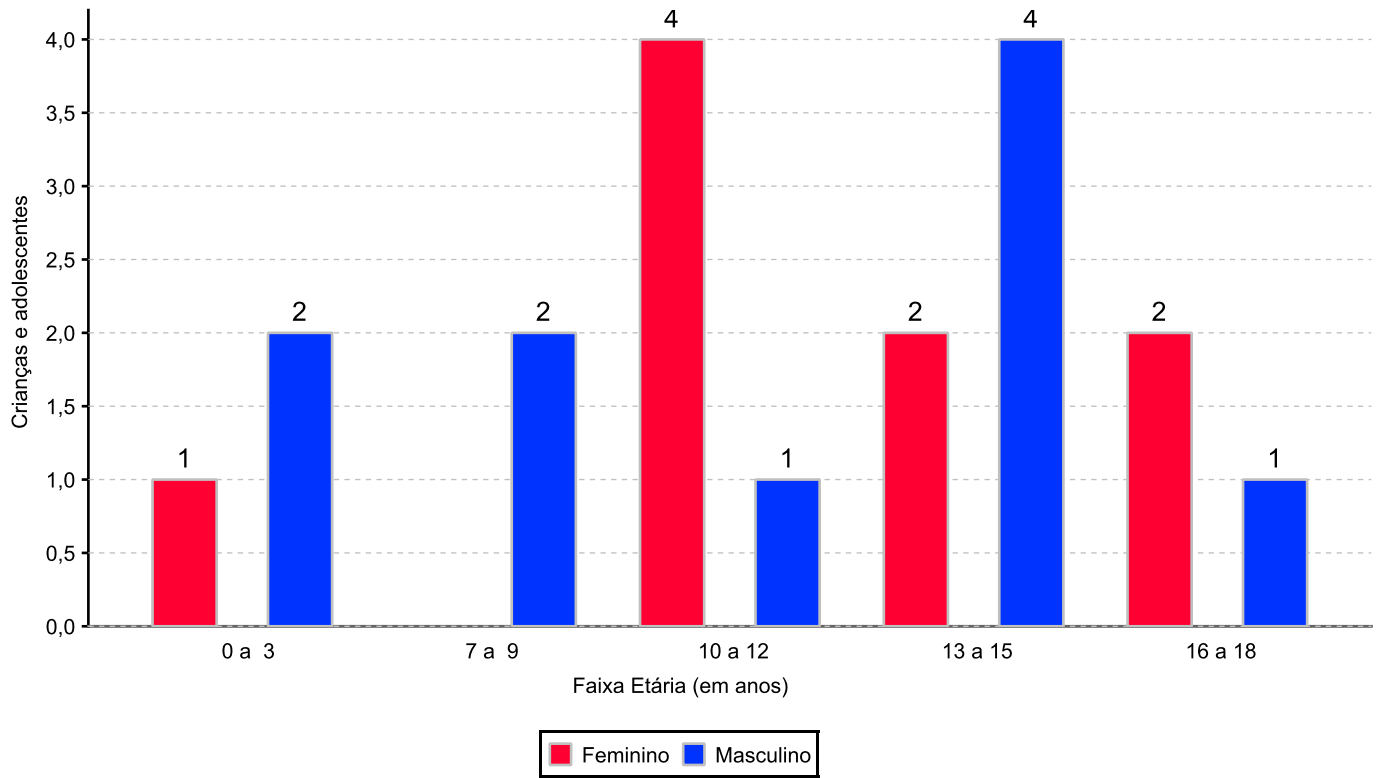
Faixa etária das crianças e adolescentes acolhidos.

Faixa etária	número de c/a	%
0 a 3	3	15,79
7 a 9	2	10,53
10 a 12	5	26,32
13 a 15	6	31,58
16 a 18	3	15,79
Total	19	100,00

Percentual de crianças e adolescentes acolhidos por faixa etária.



Distribuição das crianças e adolescentes acolhidos por sexo e faixa etária.



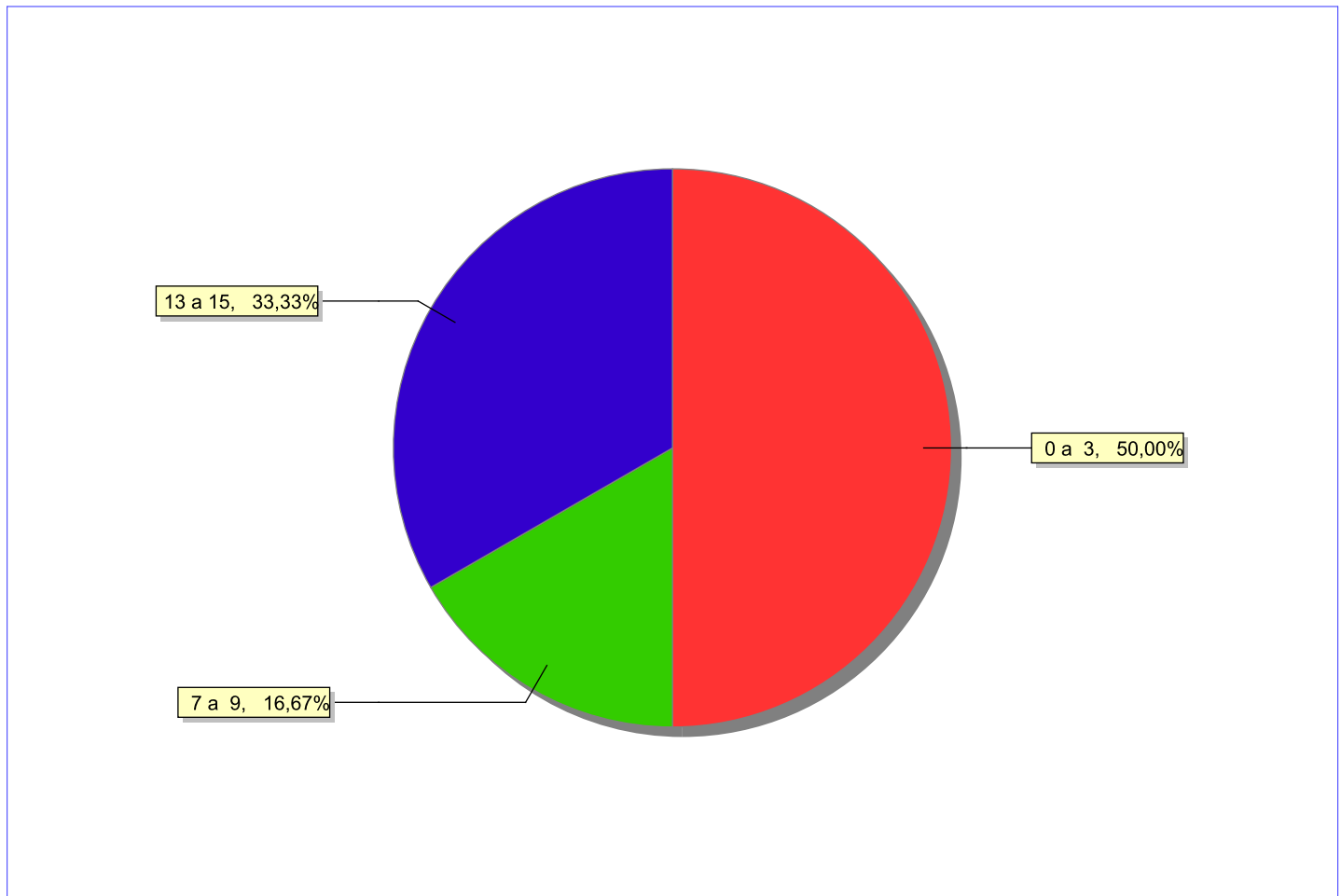
Escolaridade das crianças e adolescentes acolhidos, por faixa etária.

Faixa etária	Estuda	%	Não Estuda	%	Total	%
0 a 3	0	0,00	3	100,00	3	100,00
7 a 9	1	50,00	1	50,00	2	100,00
10 a 12	5	100,00	0	0,00	5	100,00
13 a 15	4	66,67	2	33,33	6	100,00
16 a 18	3	100,00	0	0,00	3	100,00
Total	13	68,42	6	31,58	19	100,00

Faixas etárias das crianças e adolescentes que não estudam.

Faixa etária	número de c/a	%
0 a 3	3	50,00
7 a 9	1	16,67
13 a 15	2	33,33
Total	6	100,00

Faixas etárias (em percentual) das crianças e adolescentes que não estudam.



Dos indicadores de deficiência e saúde.**Crianças e Adolescentes portadores de necessidades especiais.**

Apresentam deficiência	nº de c/a	%
Não	19	100,00
Total	19	100,00

Crianças e Adolescentes acolhidos que necessitam de tratamento de saúde especial.

Necessidade de tratamento de saúde especial	número de c/a	%
Sim	1	5,26
Não	18	94,74
Total	19	100,00

Doenças mais comuns.

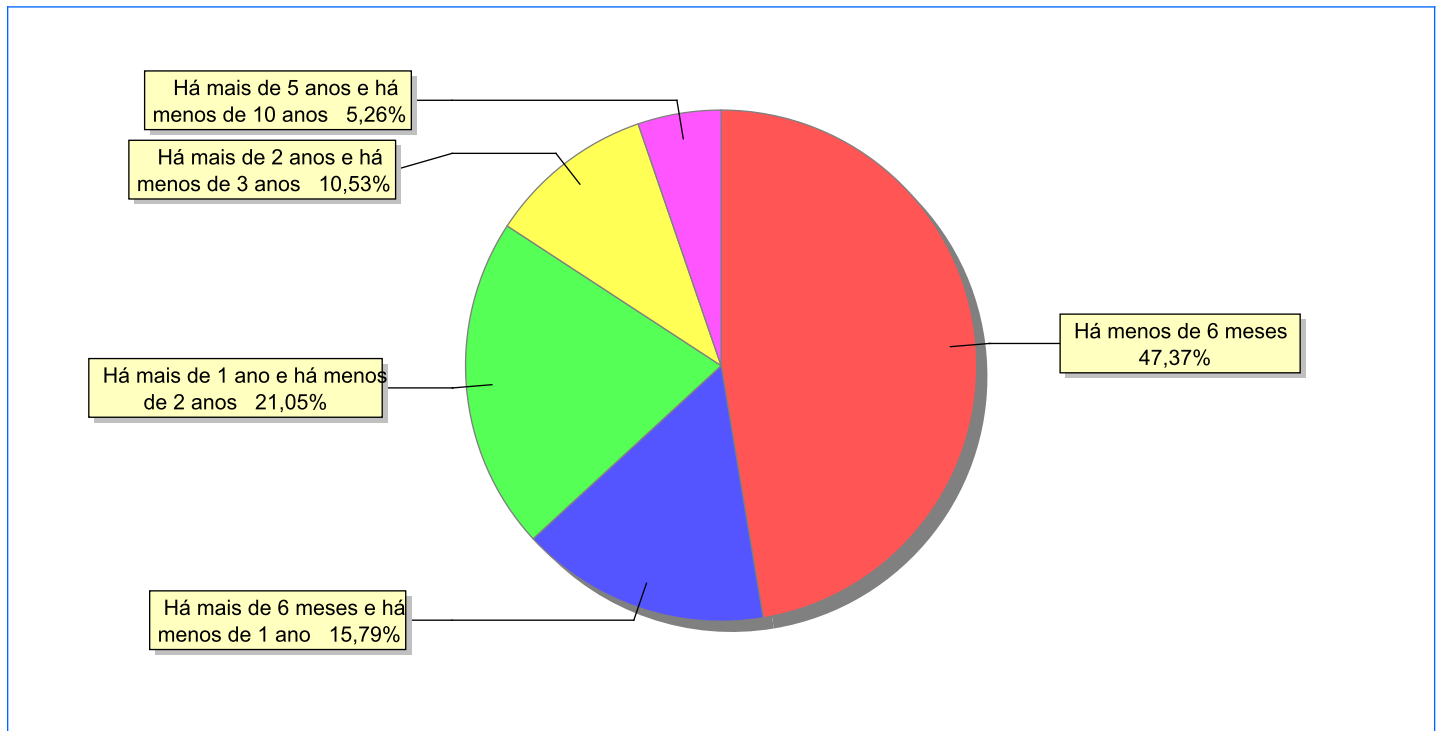
Doenças mais comuns	Incidência	%
Acompanhamento Psiquiátrico	1	100,00
Total	1	100,00

Dos indicadores de período e motivo de acolhimento / desligamento.

Tempo de institucionalização das crianças e adolescentes que se encontram em regime de acolhimento institucional ou familiar.

C/A acolhidos	número de c/a	%
Há menos de 6 meses	9	47,37
Há mais de 6 meses e há menos de 1 ano	3	15,79
Há mais de 1 ano e há menos de 2 anos	4	21,05
Há mais de 2 anos e há menos de 3 anos	2	10,53
Há mais de 5 anos e há menos de 10 anos	1	5,26
Total	19	100,00

Percentual – tempo de acolhimento.



Motivo de acolhimento.

Motivo	número de c/a	%	feminino	masculino
Abandono pelos pais ou responsáveis	4	21,05	2	2
Negligência	3	15,79	2	1
Abusos físicos ou psicológicos contra a criança ou adolescente	3	15,79	2	1
Situação de Rua	2	10,53	1	1
Responsável impossibilitado de cuidar por motivo de doença	1	5,26	0	1
Risco de vida na comunidade	1	5,26	0	1
Devolução por tentativa de colocação familiar mal sucedida	1	5,26	0	1
Conflitos no ambiente familiar	1	5,26	1	0
Pais ou responsáveis dependentes químicos ou alcoolistas	1	5,26	0	1
Genitor(es) menor(es) de 18 anos abrigado(s) com o filho	1	5,26	0	1
Abuso sexual / Suspeita de abuso sexual	1	5,26	1	0
Total	19	100,00	9	10

Motivo de desligamento.

Motivo	nº de c/a	%	feminino	masculino
Reintegração Familiar	243	60,90	123	120
Evasão	60	15,04	27	33
Guarda por família extensa	43	10,78	24	19
Colocação em família substituta	31	7,77	19	12
Transferência para outro regime de atendimento	12	3,01	1	11
Maioridade	7	1,75	1	6
Óbito	1	0,25	1	0
Recambiamento ao Município de Origem	1	0,25	0	1
Trans. para o Estado de Origem	1	0,25	1	0
Total	399	100,00	197	202

Dos indicadores que podem contribuir para a definição da situação jurídica das crianças e adolescentes acolhidos.

Detalhamento da visitação	número de c/a	%
diária	2	10,53
semanal	5	26,32
mensal	2	10,53
sem visita	10	52,63
Total	19	100,00

Relação entre visitação e Ação de Destituição do Poder Familiar (DPF).

Situação	número de c/a	%	número de c/a com DPF	% de c/a com DPF	número de c/a sem DPF	% de c/a sem DPF
Com visita	9	100,00	3	33,33	6	66,67
Sem visita	10	100,00	4	40,00	6	60,00
Total	19	100,00	7	36,84	12	63,16

Faixa etária das crianças e adolescentes sem visita.

Faixa Etária	número de c/a	%	número de c/a com DPF	% de c/a com DPF	número de c/a sem DPF	% de c/a sem DPF
7 a 9	2	100,00	0	0,00	2	100,00
10 a 12	3	100,00	2	66,67	1	33,33
13 a 15	3	100,00	1	33,33	2	66,67
16 a 18	2	100,00	1	50,00	1	50,00
Total	10	100,00	4	40,00	6	60,00

Detalhamento dos vínculos biológicos das crianças e adolescentes acolhidos.

Situação	número de c/a	%
Pai e/ou mãe vivo(s)	19	100,00
Total	19	100,00

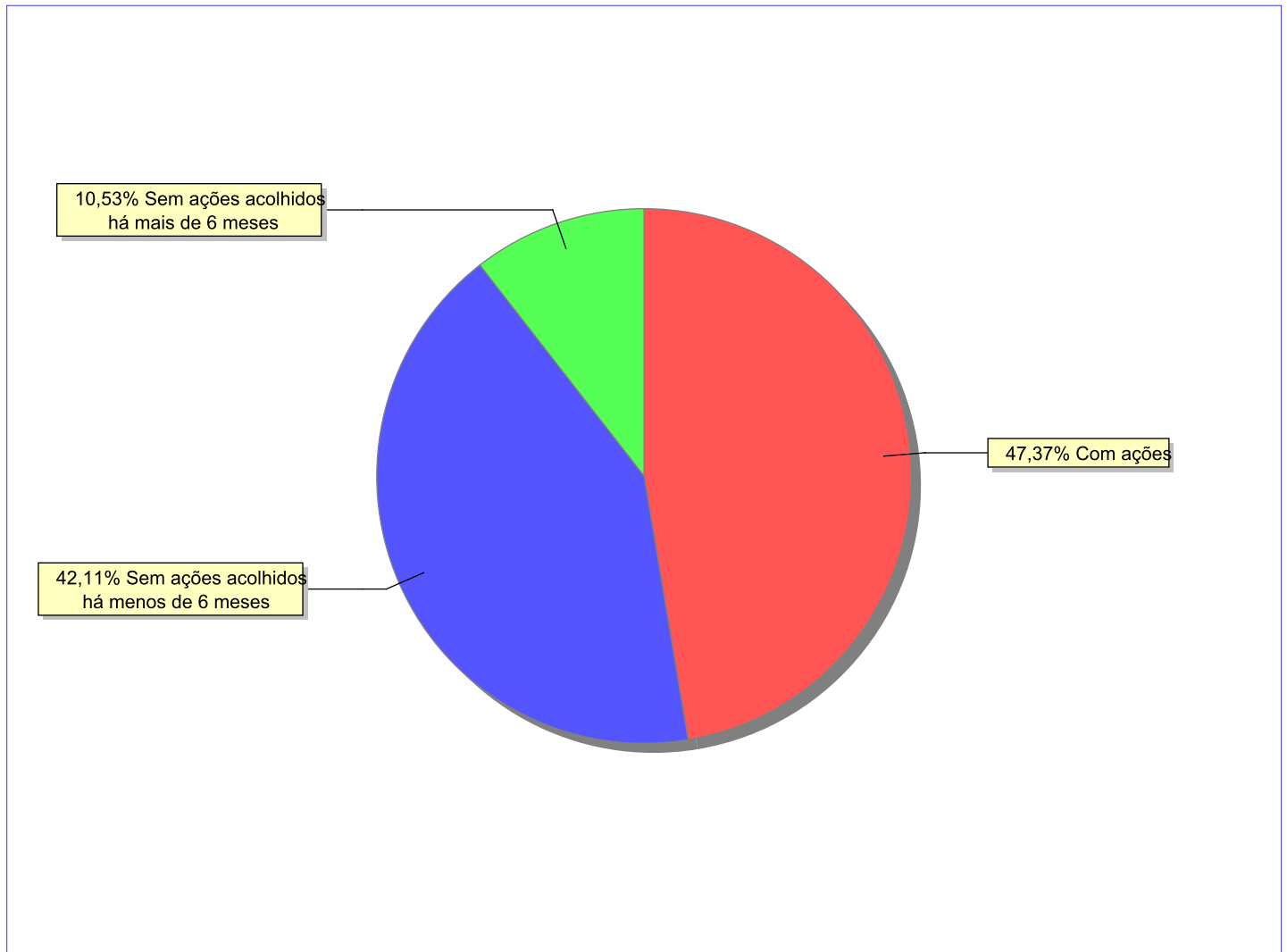
Detalhamento das ações de destituição propostas em favor de crianças e adolescentes acolhidos, com pai e/ou mãe vivo(s).

C/A	número de c/a	%
Sem DPF	12	63,16
Com DPF	7	36,84
Total	19	100,00

Panorama e detalhamento da situação das crianças e adolescentes no sistema de justiça

Panorama da situação da c/a no sistema de justiça	número de c/a	%
Sem ações judiciais	10	52,63
Com ações judiciais	9	47,37
Total	19	100,00

Distribuição percentual de ações.



Acompanhamento no âmbito da PJIJ de crianças e adolescentes sem ações judiciais.	número de c/a	%
--	---------------	---

Sem P.A. acolhidos há mais de 6 meses	2	20,00
Sem P.A. acolhidos há menos de 6 meses	8	80,00
Total	10	100,00

Acompanhamento no âmbito do Poder Judiciário	número de c/a	%
--	---------------	---

Com ações judiciais	9	47,37
Sem ações e sem procedimentos judiciais	7	36,84
Com procedimentos judiciais	3	15,79
Total	19	100,00

Ações Judiciais	número de ações	%
-----------------	-----------------	---

Ação de Destituição do Poder Familiar	7	70,00
Representação em face dos pais ou responsável (Art. 249, ECA)	2	20,00
Ação de Internação Compulsória	1	10,00
Total	10	100,00

Procedimentos Judiciais	nº de procedimentos	%
-------------------------	---------------------	---

Procedimento Preliminar de Acolhimento	15	65,22
PAMP/Pedido de Providências	5	21,74
Carta Precatória para acolhimento	3	13,04
Total	23	100,00

Distribuição da população infantojuvenil acolhida

Total das entidades de acolhimento institucional e Equipe de acompanhamento do Projeto Família Acolhedora (CREAS), das crianças e adolescentes inseridos nesses regimes, das crianças e adolescentes aptos à adoção, das crianças e adolescentes sem registro civil de nascimento e das crianças e adolescentes sem visita.

	número de entidades	número de c/a	% de c/a	aptos à adoção	% aptos à adoção	Sem R.C.N.	Sem Visita
Magé	1	23	100,00	2	8,70	0	9
Acolhimento Institucional	1	23	100,00	2	8,70	0	9

Origem da população infantojuvenil acolhida no Município.

Município	Acolhidos	%
Magé	20	86,96
Nova Friburgo	2	8,70
São João de Meriti	1	4,35
Total	23	100,00

Distribuição da população infantojuvenil oriunda do Município analisado, acolhida pelos demais Municípios do Estado.

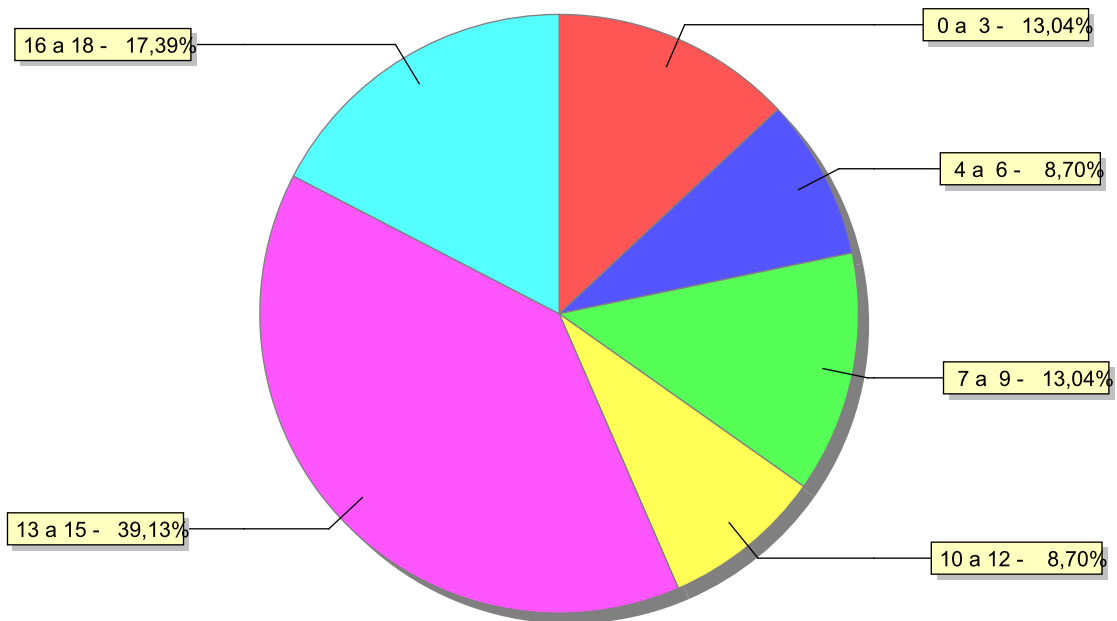
Município de localização do acolhido	Acolhidos	%
Carmo	1	50,00
Duque de Caxias	1	50,00
Total	2	100,00

Dos indicadores de faixa etária, sexo e escolaridade das crianças e adolescentes acolhidos.

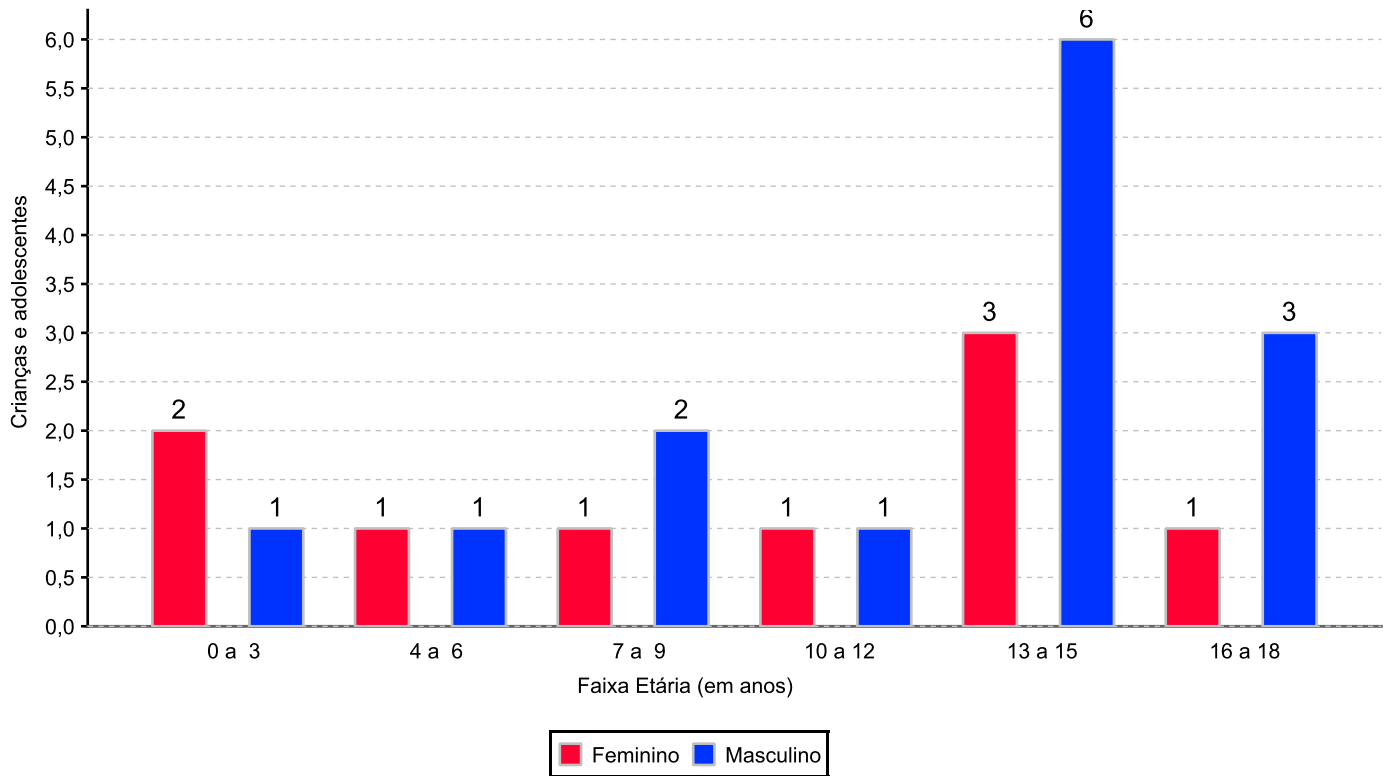
Faixa etária das crianças e adolescentes acolhidos.

Faixa etária	número de c/a	%
0 a 3	3	13,04
4 a 6	2	8,70
7 a 9	3	13,04
10 a 12	2	8,70
13 a 15	9	39,13
16 a 18	4	17,39
Total	23	100,00

Percentual de crianças e adolescentes acolhidos por faixa etária.



Distribuição das crianças e adolescentes acolhidos por sexo e faixa etária.



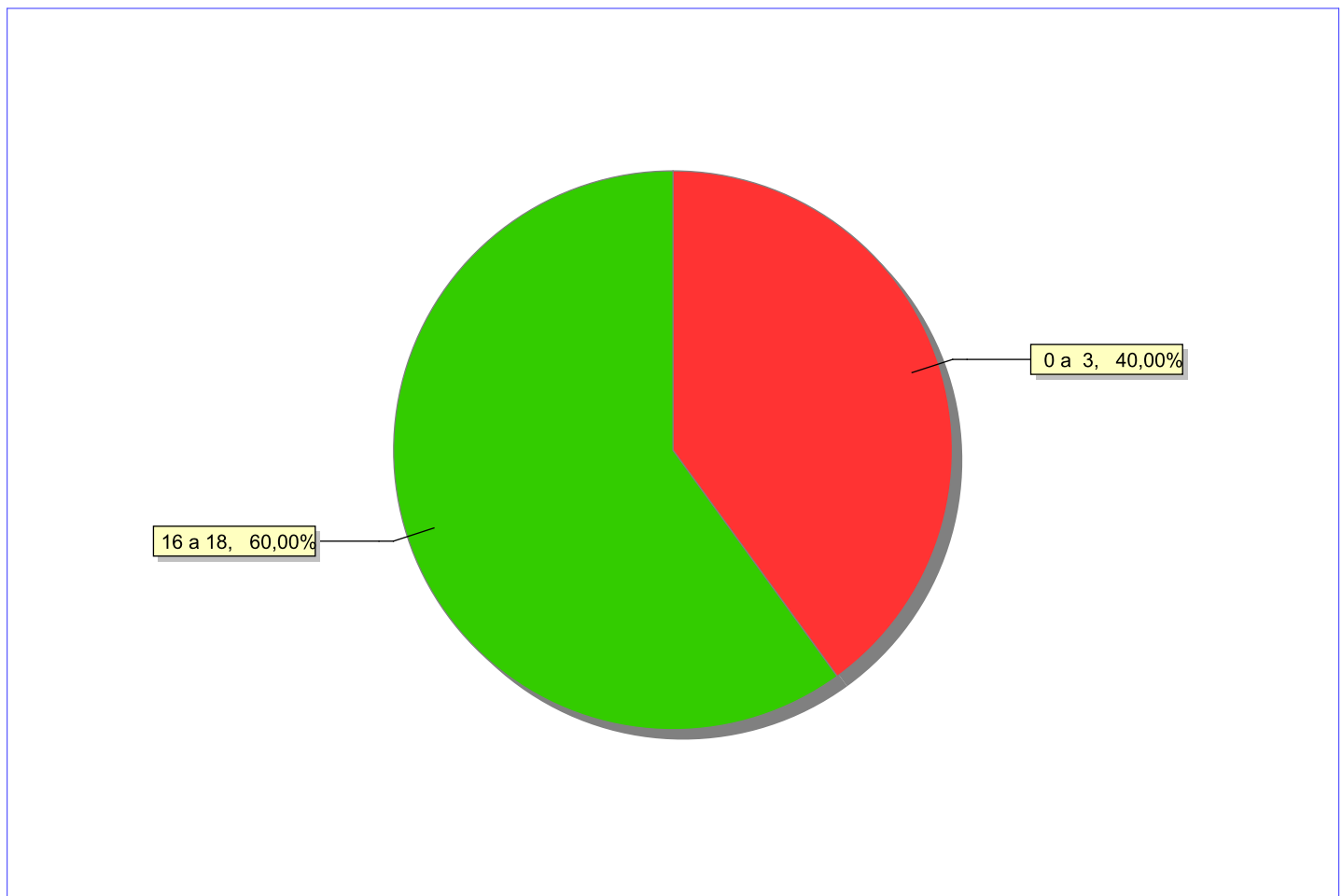
Escolaridade das crianças e adolescentes acolhidos, por faixa etária.

Faixa etária	Estuda	%	Não Estuda	%	Total	%
0 a 3	1	33,33	2	66,67	3	100,00
4 a 6	2	100,00	0	0,00	2	100,00
7 a 9	3	100,00	0	0,00	3	100,00
10 a 12	2	100,00	0	0,00	2	100,00
13 a 15	9	100,00	0	0,00	9	100,00
16 a 18	1	25,00	3	75,00	4	100,00
Total	18	78,26	5	21,74	23	100,00

Faixas etárias das crianças e adolescentes que não estudam.

Faixa etária	número de c/a	%
0 a 3	2	40,00
16 a 18	3	60,00
Total	5	100,00

Faixas etárias (em percentual) das crianças e adolescentes que não estudam.



Dos indicadores de deficiência e saúde.

Crianças e Adolescentes portadores de necessidades especiais.

Apresentam deficiência	nº de c/a	%
Sim	2	8,70
Não	21	91,30
Total	23	100,00

Detalhamento das crianças e adolescentes portadores de necessidades especiais.

Categoria	nº de c/a	%
Deficiência mental	2	100,00
Total	2	100,00

Crianças e Adolescentes acolhidos que necessitam de tratamento de saúde especial.

Necessidade de tratamento de saúde especial	número de c/a	%
Sim	4	17,39
Não	19	82,61
Total	23	100,00

Doenças mais comuns.

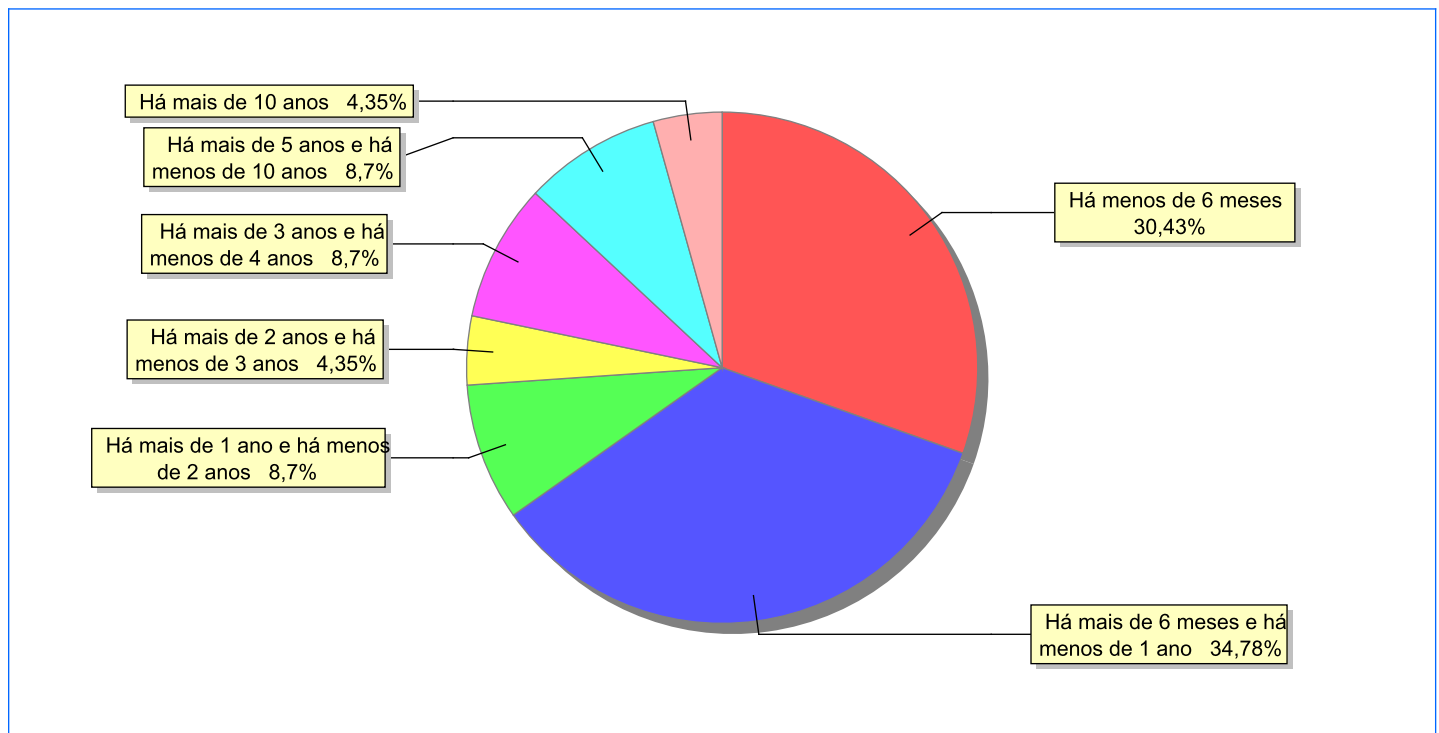
Doenças mais comuns	Incidência	%
Doenças Neurológicas	2	33,33
Acompanhamento psicológico	2	33,33
Retardo mental	1	16,67
Dificuldades fonoaudiológicas (tratamento fonoaudiológico)	1	16,67
Total	6	100,00

Dos indicadores de período e motivo de acolhimento / desligamento.

Tempo de institucionalização das crianças e adolescentes que se encontram em regime de acolhimento institucional ou familiar.

C/A acolhidos	número de c/a	%
Há menos de 6 meses	7	30,43
Há mais de 6 meses e há menos de 1 ano	8	34,78
Há mais de 1 ano e há menos de 2 anos	2	8,70
Há mais de 2 anos e há menos de 3 anos	1	4,35
Há mais de 3 anos e há menos de 4 anos	2	8,70
Há mais de 5 anos e há menos de 10 anos	2	8,70
Há mais de 10 anos	1	4,35
Total	23	100,00

Percentual – tempo de acolhimento.



Motivo de acolhimento.

Motivo	número de c/a	%	feminino	masculino
Negligência	11	47,83	3	8
Conflitos no ambiente familiar	4	17,39	1	3
Pais ou responsáveis dependentes químicos ou alcoolistas	3	13,04	3	0
Situação de Rua	3	13,04	1	2
Abuso sexual / Suspeita de abuso sexual	1	4,35	1	0
Genitor(es) menor(es) de 18 anos abrigado(s) com o filho	1	4,35	0	1
Total	23	100,00	9	14

Motivo de desligamento.

Motivo	nº de c/a	%	feminino	masculino
Reintegração Familiar	62	43,66	32	30
Evasão	23	16,20	15	8
Guarda por família extensa	20	14,08	8	12
Colocação em família substituta	19	13,38	13	6
Maioridade	12	8,45	5	7
Transferência para outro regime de atendimento	5	3,52	1	4
Trans. para o Estado de Origem	1	0,70	1	0
Total	142	100,00	75	67

Dos indicadores que podem contribuir para a definição da situação jurídica das crianças e adolescentes acolhidos.

Detalhamento da visitação	número de c/a	%
semanal	8	34,78
quinzenal	2	8,70
mensal	3	13,04
bimestral	1	4,35
sem visita	9	39,13
Total	23	100,00

Relação entre visitação e Ação de Destituição do Poder Familiar (DPF).

Situação	número de c/a	%	número de c/a com DPF	% de c/a com DPF	número de c/a sem DPF	% de c/a sem DPF
Com visita	14	100,00	2	14,29	12	85,71
Sem visita	9	100,00	3	33,33	6	66,67
Total	23	100,00	5	21,74	18	78,26

Faixa etária das crianças e adolescentes sem visita.

Faixa Etária	número de c/a	%	número de c/a com DPF	% de c/a com DPF	número de c/a sem DPF	% de c/a sem DPF
0 a 3	1	100,00	0	0,00	1	100,00
4 a 6	1	100,00	0	0,00	1	100,00
10 a 12	1	100,00	1	100,00	0	0,00
13 a 15	4	100,00	2	50,00	2	50,00
16 a 18	2	100,00	0	0,00	2	100,00
Total	9	100,00	3	33,33	6	66,67

Detalhamento dos vínculos biológicos das crianças e adolescentes acolhidos.

Situação	número de c/a	%
Pai e/ou mãe vivo(s)	21	91,30
DPF com trânsito em julgado	2	8,70
Total	23	100,00

Detalhamento das ações de destituição propostas em favor de crianças e adolescentes acolhidos, com pai e/ou mãe vivo(s).

C/A	número de c/a	%
Sem DPF	18	78,26
Com DPF	5	21,74
Total	23	100,00

Detalhamento da situação jurídica das crianças e adolescentes aptas à adoção Crianças e Adolescentes aptos à adoção.

Motivo	número de c/a	%
DPF com trânsito em julgado	2	100,00
Total	2	100,00

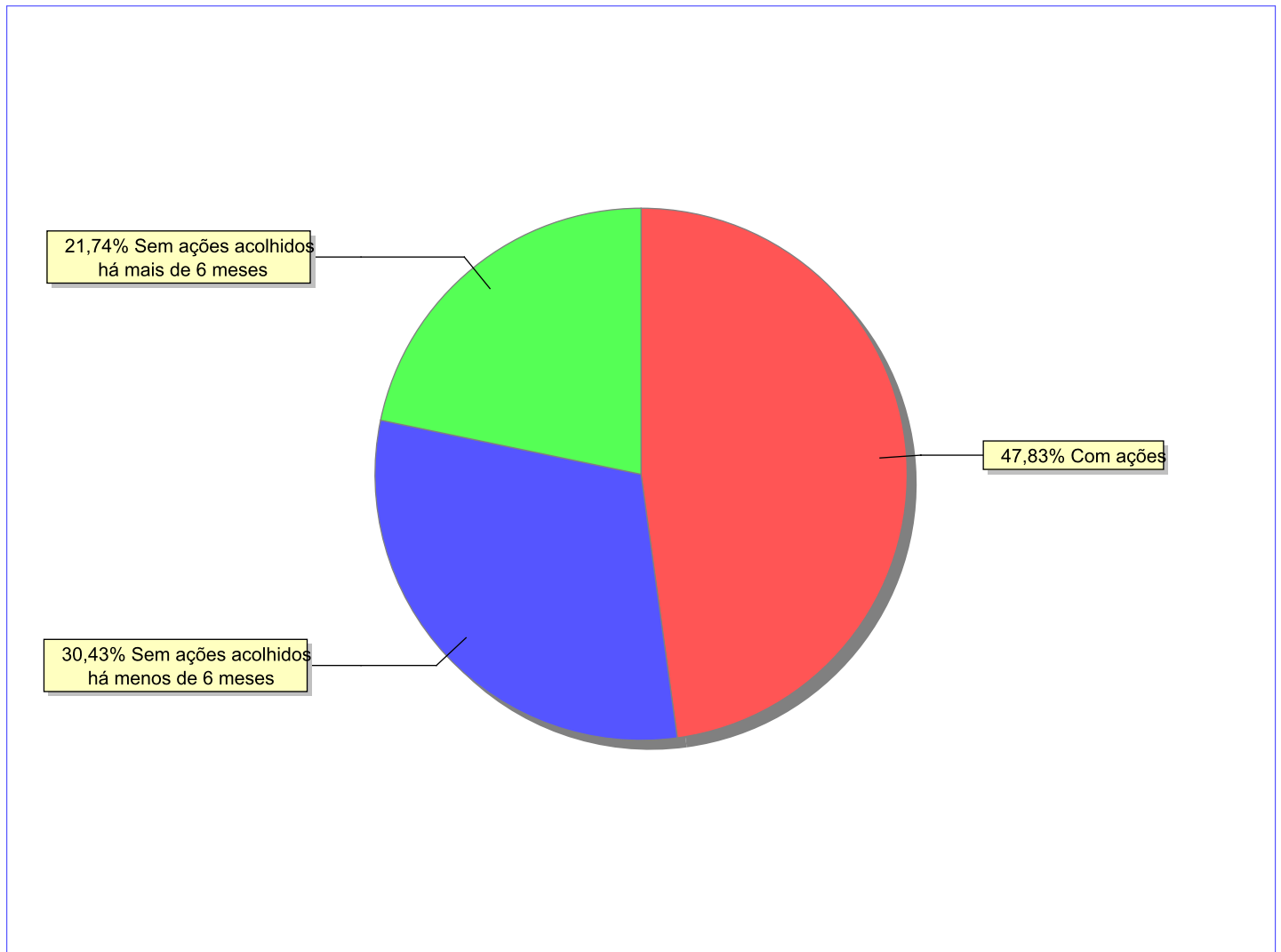
Perfil dos Aptos à adoção

Critério	Órfãos	DPF	Pais Desconhecidos	Entrega Voluntária	Total
Sexo					
Feminino	0	1	0	0	1
Masculino	0	1	0	0	1
Total	0	2	0	0	2
Faixa Etária					
10 a 12	0	1	0	0	1
13 a 15	0	1	0	0	1
Total	0	2	0	0	2
Tempo de Acolhimento					
Há mais de 5 anos e há menos de 10 anos	0	2	0	0	2
Total	0	2	0	0	2
Deficiências					
Não	0	2	0	0	2
Total	0	2	0	0	2
Doenças					
Não	0	2	0	0	2
Total	0	2	0	0	2

Panorama e detalhamento da situação das crianças e adolescentes no sistema de justiça

Panorama da situação da c/a no sistema de justiça	número de c/a	%
Sem ações judiciais	12	52,17
Com ações judiciais	11	47,83
Total	23	100,00

Distribuição percentual de ações.



Acompanhamento no âmbito da PJIJ de crianças e adolescentes sem ações judiciais.	número de c/a	%
--	---------------	---

Sem P.A. acolhidos há mais de 6 meses	5	41,67
Sem P.A. acolhidos há menos de 6 meses	7	58,33
Total	12	100,00

Acompanhamento no âmbito do Poder Judiciário	número de c/a	%
--	---------------	---

Com ações judiciais	11	47,83
Com procedimentos judiciais	7	30,43

Acompanhamento no âmbito do Poder Judiciário	número de c/a	%
---	----------------------	----------

Sem ações e sem procedimentos judiciais	5	21,74
Total	23	100,00

Ações Judiciais	número de ações	%
------------------------	------------------------	----------

Representação em face dos pais ou responsável (Art. 249, ECA)	7	58,33
Ação de Destituição do Poder Familiar	5	41,67
Total	12	100,00

Procedimentos Judiciais	nº de procedimentos	%
--------------------------------	----------------------------	----------

Procedimento Preliminar de Acolhimento	11	57,89
PAMP/Pedido de Providências	8	42,11
Total	19	100,00

Distribuição da população infantojuvenil acolhida

Total das entidades de acolhimento institucional e Equipe de acompanhamento do Projeto Família Acolhedora (CREAS), das crianças e adolescentes inseridos nesses regimes, das crianças e adolescentes aptos à adoção, das crianças e adolescentes sem registro civil de nascimento e das crianças e adolescentes sem visita.

	número de entidades	número de c/a	% de c/a	aptos à adoção	% aptos à adoção	Sem R.C.N.	Sem Visita
Mangaratiba	1	10	100,00	0	0,00	0	3
Acolhimento Institucional	1	10	100,00	0	0,00	0	3

Origem da população infantojuvenil acolhida no Município.

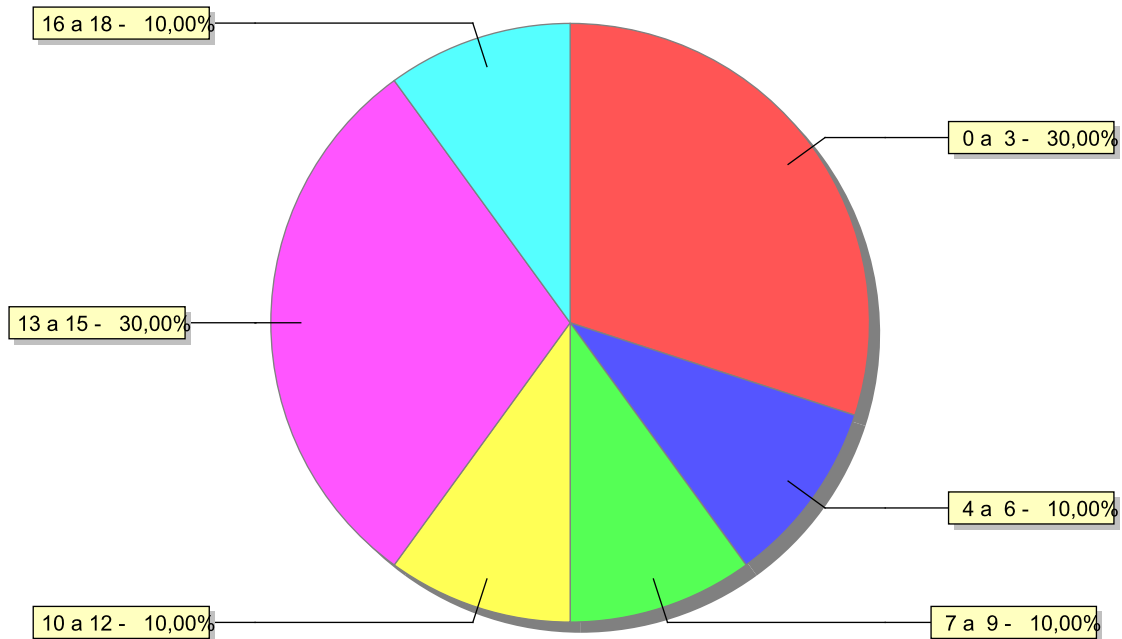
Município	Acolhidos	%
Mangaratiba	7	70,00
Rio de Janeiro	2	20,00
Macaé	1	10,00
Total	10	100,00

Dos indicadores de faixa etária, sexo e escolaridade das crianças e adolescentes acolhidos.

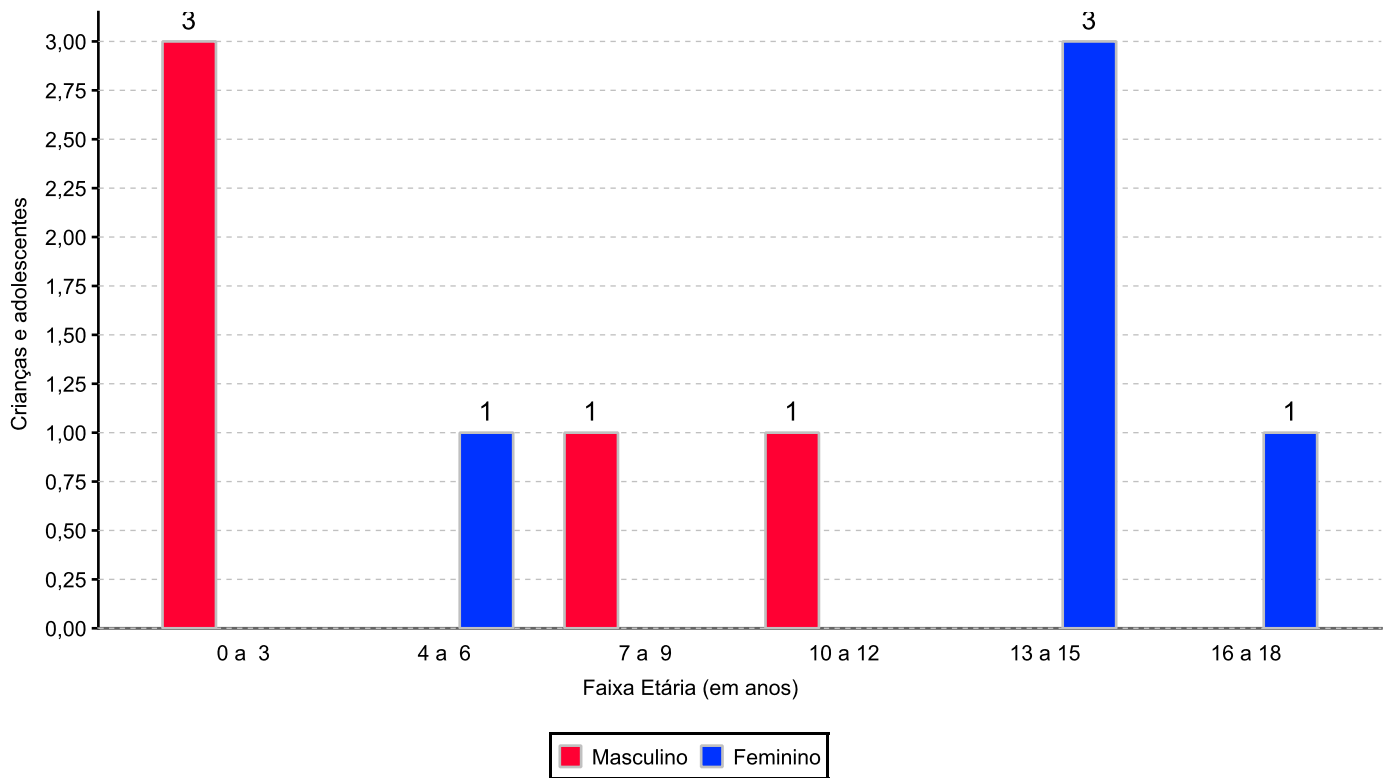
Faixa etária das crianças e adolescentes acolhidos.

Faixa etária	número de c/a	%
0 a 3	3	30,00
4 a 6	1	10,00
7 a 9	1	10,00
10 a 12	1	10,00
13 a 15	3	30,00
16 a 18	1	10,00
Total	10	100,00

Percentual de crianças e adolescentes acolhidos por faixa etária.



Distribuição das crianças e adolescentes acolhidos por sexo e faixa etária.



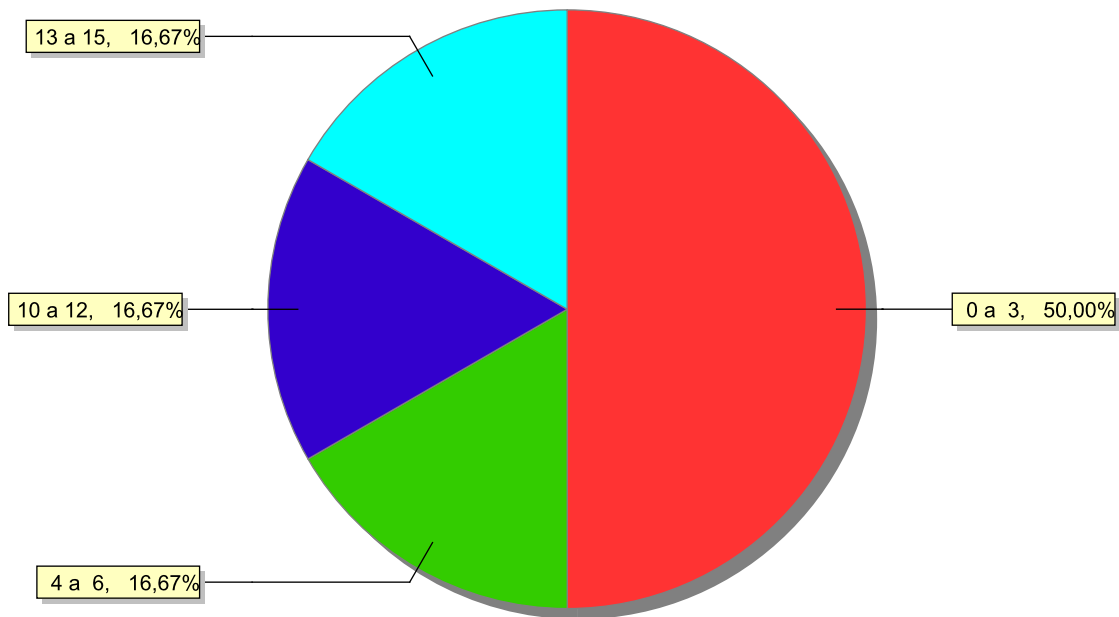
Escolaridade das crianças e adolescentes acolhidos, por faixa etária.

Faixa etária	Estuda	%	Não Estuda	%	Total	%
0 a 3	0	0,00	3	100,00	3	100,00
4 a 6	0	0,00	1	100,00	1	100,00
7 a 9	1	100,00	0	0,00	1	100,00
10 a 12	0	0,00	1	100,00	1	100,00
13 a 15	2	66,67	1	33,33	3	100,00
16 a 18	1	100,00	0	0,00	1	100,00
Total	4	40,00	6	60,00	10	100,00

Faixas etárias das crianças e adolescentes que não estudam.

Faixa etária	número de c/a	%
0 a 3	3	50,00
4 a 6	1	16,67
10 a 12	1	16,67
13 a 15	1	16,67
Total	6	100,00

Faixas etárias (em percentual) das crianças e adolescentes que não estudam.



Dos indicadores de deficiência e saúde.

Crianças e Adolescentes portadores de necessidades especiais.

Apresentam deficiência	nº de c/a	%
Sim	1	10,00
Não	9	90,00
Total	10	100,00

Detalhamento das crianças e adolescentes portadores de necessidades especiais.

Categoria	nº de c/a	%
Deficiência mental	1	100,00
Total	1	100,00

Crianças e Adolescentes acolhidos que necessitam de tratamento de saúde especial.

Necessidade de tratamento de saúde especial	número de c/a	%
Sim	3	30,00
Não	7	70,00
Total	10	100,00

Doenças mais comuns.

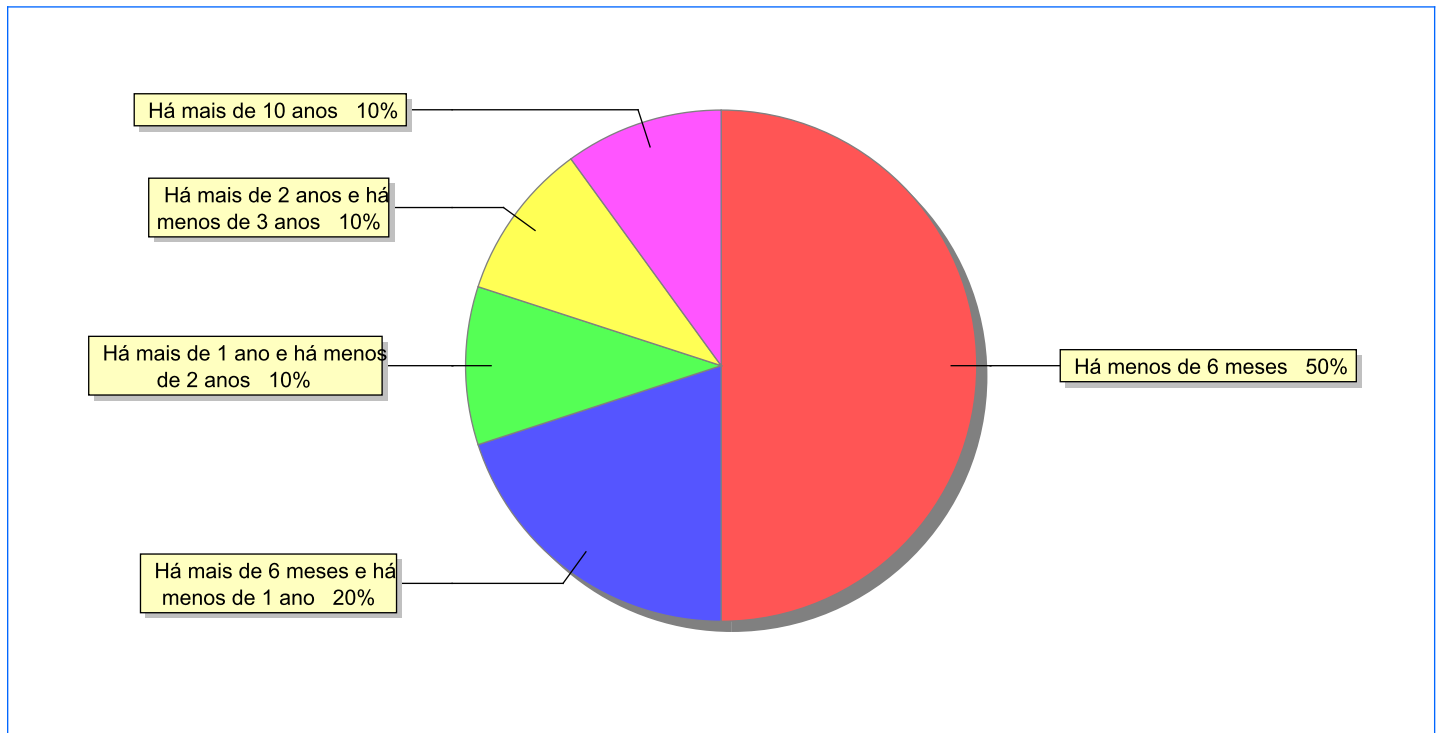
Doenças mais comuns	Incidência	%
Acompanhamento psicológico	2	66,67
Acompanhamento Psiquiátrico	1	33,33
Total	3	100,00

Dos indicadores de período e motivo de acolhimento / desligamento.

Tempo de institucionalização das crianças e adolescentes que se encontram em regime de acolhimento institucional ou familiar.

C/A acolhidos	número de c/a	%
Há menos de 6 meses	5	50,00
Há mais de 6 meses e há menos de 1 ano	2	20,00
Há mais de 1 ano e há menos de 2 anos	1	10,00
Há mais de 2 anos e há menos de 3 anos	1	10,00
Há mais de 10 anos	1	10,00
Total	10	100,00

Percentual – tempo de acolhimento.



Motivo de acolhimento.

Motivo	número de c/a	%	feminino	masculino
Situação de Rua	3	30,00	1	2
Negligência	2	20,00	1	1
Abuso sexual / Suspeita de abuso sexual	2	20,00	1	1
Conflitos no ambiente familiar	1	10,00	1	0
Devolução por tentativa de colocação familiar mal sucedida	1	10,00	1	0
Abusos físicos ou psicológicos contra a criança ou adolescente	1	10,00	0	1
Total	10	100,00	5	5

Motivo de desligamento.

Motivo	nº de c/a	%	feminino	masculino
Reintegração Familiar	39	54,93	16	23
Colocação em família substituta	13	18,31	5	8
Evasão	8	11,27	3	5
Guarda por família extensa	4	5,63	3	1
Transferência de Família Acolhedora	4	5,63	2	2
Emancipação	1	1,41	1	0
Maioridade	1	1,41	1	0
Transferência para outro regime de atendimento	1	1,41	0	1
Total	71	100,00	31	40

Dos indicadores que podem contribuir para a definição da situação jurídica das crianças e adolescentes acolhidos.

Detalhamento da visitação	número de c/a	%
diária	1	10,00
semanal	6	60,00
sem visita	3	30,00
Total	10	100,00

Relação entre visitação e Ação de Destituição do Poder Familiar (DPF).

Situação	número de c/a	%	número de c/a com DPF	% de c/a com DPF	número de c/a sem DPF	% de c/a sem DPF
Com visita	7	100,00	0	0,00	7	100,00
Sem visita	3	100,00	2	66,67	1	33,33
Total	10	100,00	2	20,00	8	80,00

Faixa etária das crianças e adolescentes sem visita.

Faixa Etária	número de c/a	%	número de c/a com DPF	% de c/a com DPF	número de c/a sem DPF	% de c/a sem DPF
13 a 15	2	100,00	1	50,00	1	50,00
16 a 18	1	100,00	1	100,00	0	0,00
Total	3	100,00	2	66,67	1	33,33

Detalhamento dos vínculos biológicos das crianças e adolescentes acolhidos.

Situação	número de c/a	%
Pai e/ou mãe vivo(s)	10	100,00
Total	10	100,00

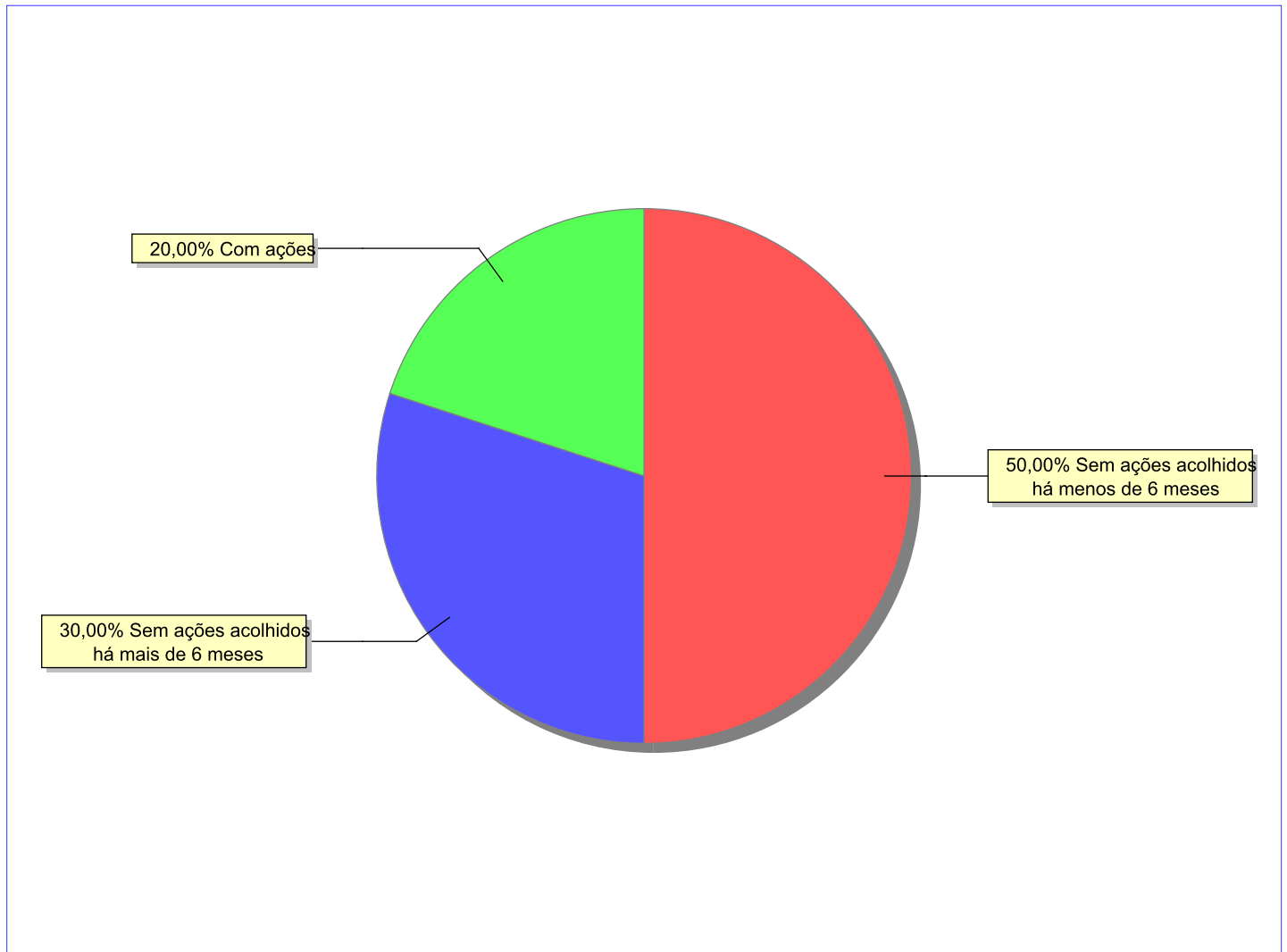
Detalhamento das ações de destituição propostas em favor de crianças e adolescentes acolhidos, com pai e/ou mãe vivo(s).

C/A	número de c/a	%
Sem DPF	8	80,00
Com DPF	2	20,00
Total	10	100,00

Panorama e detalhamento da situação das crianças e adolescentes no sistema de justiça

Panorama da situação da c/a no sistema de justiça	número de c/a	%
Sem ações judiciais	8	80,00
Com ações judiciais	2	20,00
Total	10	100,00

Distribuição percentual de ações.



Acompanhamento no âmbito da PJIJ de crianças e adolescentes sem ações judiciais.	número de c/a	%
--	---------------	---

Sem P.A. acolhidos há mais de 6 meses	3	37,50
Sem P.A. acolhidos há menos de 6 meses	5	62,50
Total	8	100,00

Acompanhamento no âmbito do Poder Judiciário	número de c/a	%
--	---------------	---

Sem ações e sem procedimentos judiciais	5	50,00
Com procedimentos judiciais	3	30,00
Com ações judiciais	2	20,00
Total	10	100,00

Ações Judiciais	número de ações	%
-----------------	-----------------	---

Ação de Guarda Judicial	3	30,00
Ação de Destituição do Poder Familiar	2	20,00
Representação em face dos pais ou responsável (Art. 249, ECA)	2	20,00
Ação de Busca e Apreensão	1	10,00
Ação de Adoção	1	10,00
Ação de Destituição do Poder Familiar c/c Ação de Adoção	1	10,00
Total	10	100,00

Procedimentos Judiciais	nº de procedimentos	%
-------------------------	---------------------	---

Procedimento Preliminar de Acolhimento	6	100,00
Total	6	100,00

Distribuição da população infantojuvenil acolhida

Total das entidades de acolhimento institucional e Equipe de acompanhamento do Projeto Família Acolhedora (CREAS), das crianças e adolescentes inseridos nesses regimes, das crianças e adolescentes aptos à adoção, das crianças e adolescentes sem registro civil de nascimento e das crianças e adolescentes sem visita.

	número de entidades	número de c/a	% de c/a	aptos à adoção	% aptos à adoção	Sem R.C.N.	Sem Visita
Maricá	2	8	100,00	0	0,00	0	7
Acolhimento Institucional	2	8	100,00	0	0,00	0	7

Origem da população infantojuvenil acolhida no Município.

Município	Acolhidos	%
Maricá	8	100,00

Distribuição da população infantojuvenil oriunda do Município analisado, acolhida pelos demais Municípios do Estado.

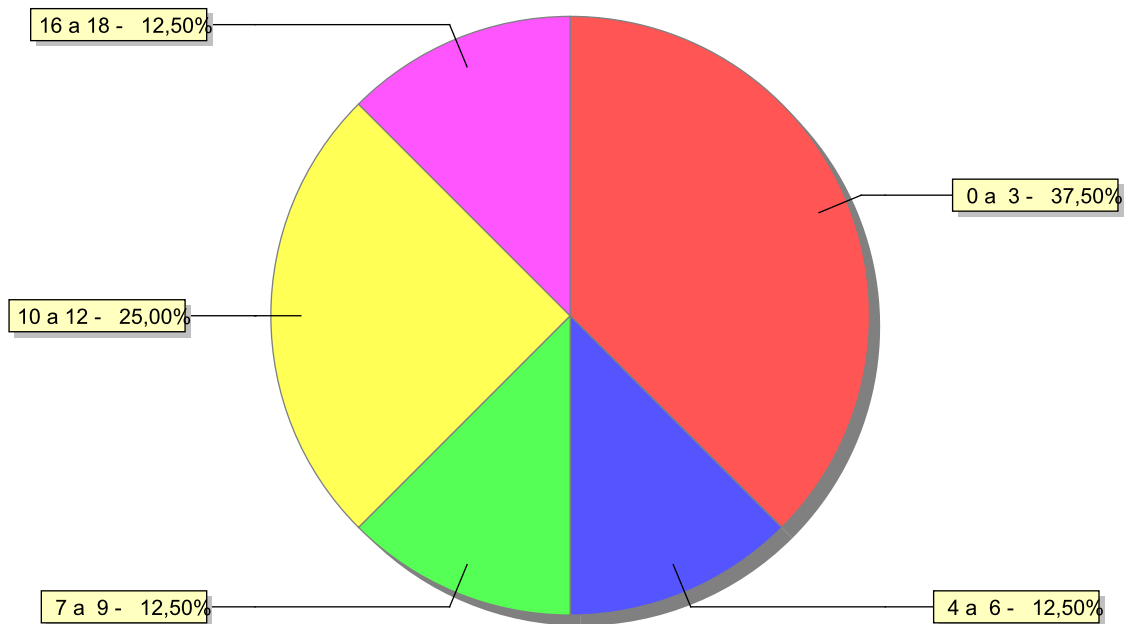
Município de localização do acolhido	Acolhidos	%
Rio de Janeiro	1	100,00
Total	1	100,00

Dos indicadores de faixa etária, sexo e escolaridade das crianças e adolescentes acolhidos.

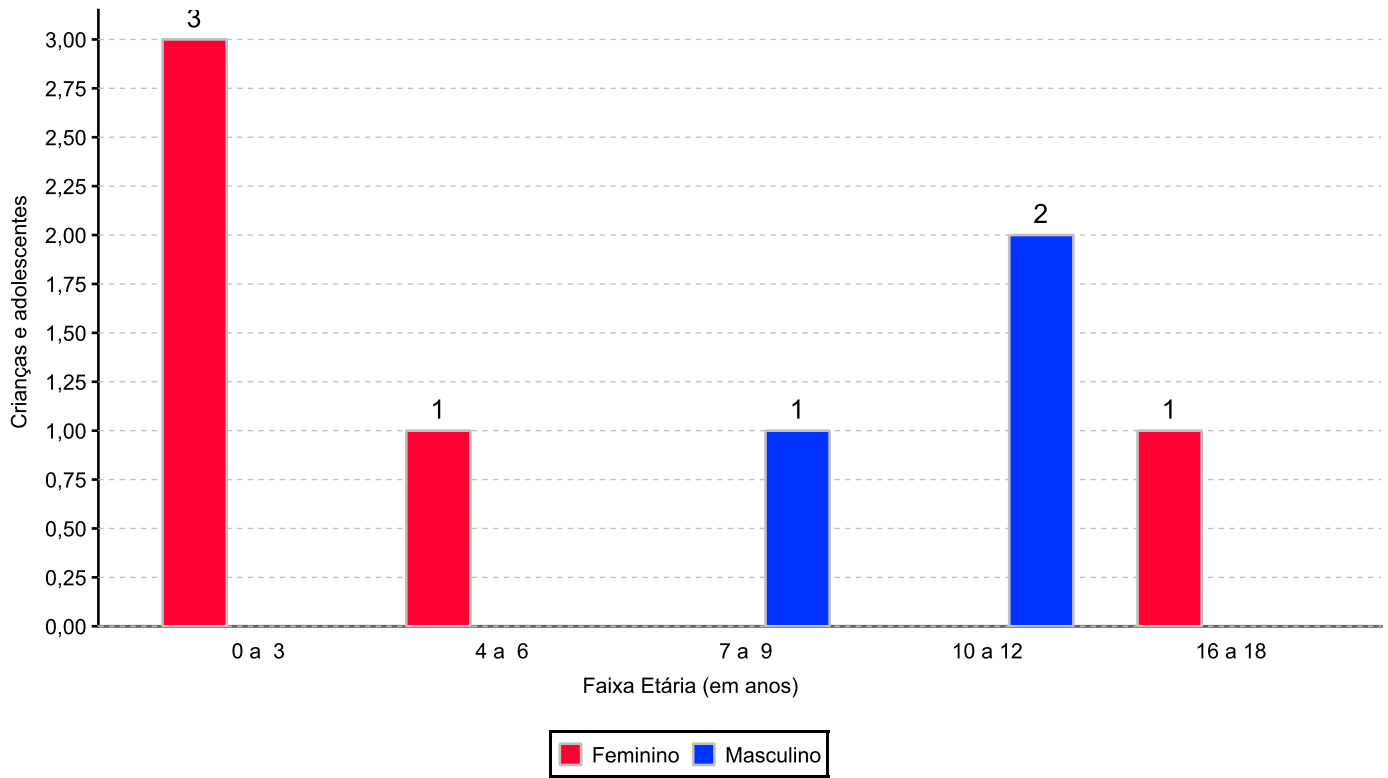
Faixa etária das crianças e adolescentes acolhidos.

Faixa etária	número de c/a	%
0 a 3	3	37,50
4 a 6	1	12,50
7 a 9	1	12,50
10 a 12	2	25,00
16 a 18	1	12,50
Total	8	100,00

Percentual de crianças e adolescentes acolhidos por faixa etária.



Distribuição das crianças e adolescentes acolhidos por sexo e faixa etária.



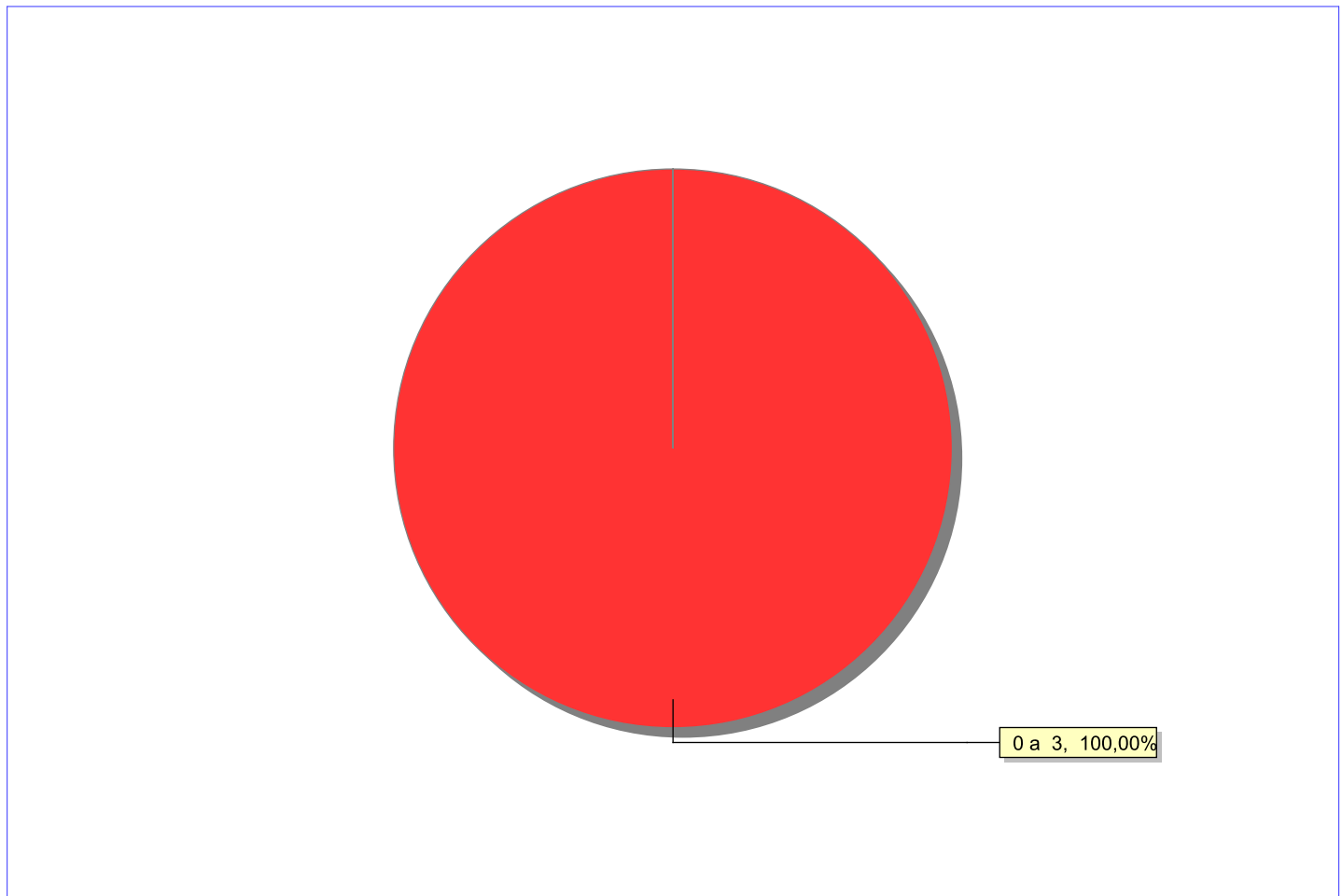
Escolaridade das crianças e adolescentes acolhidos, por faixa etária.

Faixa etária	Estuda	%	Não Estuda	%	Total	%
0 a 3	0	0,00	3	100,00	3	100,00
4 a 6	1	100,00	0	0,00	1	100,00
7 a 9	1	100,00	0	0,00	1	100,00
10 a 12	2	100,00	0	0,00	2	100,00
16 a 18	1	100,00	0	0,00	1	100,00
Total	5	62,50	3	37,50	8	100,00

Faixas etárias das crianças e adolescentes que não estudam.

Faixa etária	número de c/a	%
0 a 3	3	100,00
Total	3	100,00

Faixas etárias (em percentual) das crianças e adolescentes que não estudam.



Dos indicadores de deficiência e saúde.

Crianças e Adolescentes portadores de necessidades especiais.

Apresentam deficiência	nº de c/a	%
Não	8	100,00
Total	8	100,00

Crianças e Adolescentes acolhidos que necessitam de tratamento de saúde especial.

Necessidade de tratamento de saúde especial	número de c/a	%
Sim	1	12,50
Não	7	87,50
Total	8	100,00

Doenças mais comuns.

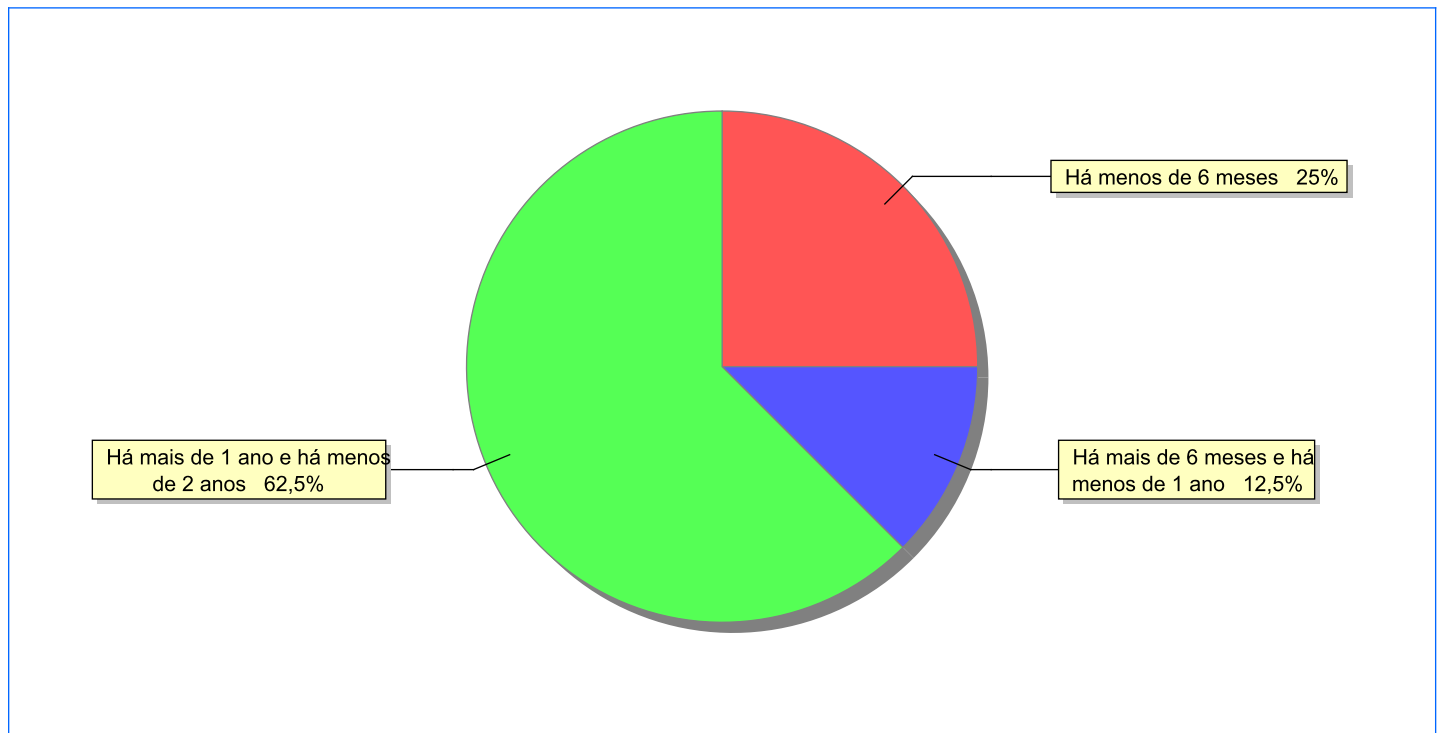
Doenças mais comuns	Incidência	%
Acompanhamento Psiquiátrico	1	50,00
Acompanhamento psicológico	1	50,00
Total	2	100,00

Dos indicadores de período e motivo de acolhimento / desligamento.

Tempo de institucionalização das crianças e adolescentes que se encontram em regime de acolhimento institucional ou familiar.

C/A acolhidos	número de c/a	%
Há menos de 6 meses	2	25,00
Há mais de 6 meses e há menos de 1 ano	1	12,50
Há mais de 1 ano e há menos de 2 anos	5	62,50
Total	8	100,00

Percentual – tempo de acolhimento.



Motivo de acolhimento.

Motivo	número de c/a	%	feminino	masculino
Negligência	3	37,50	1	2
Conflitos no ambiente familiar	2	25,00	2	0
Abandono pelos pais ou responsáveis	2	25,00	2	0
Abusos físicos ou psicológicos contra a criança ou adolescente	1	12,50	0	1
Total	8	100,00	5	3

Motivo de desligamento.

Motivo	nº de c/a	%	feminino	masculino
Reintegração Familiar	37	43,53	18	19
Guarda por família extensa	22	25,88	12	10
Colocação em família substituta	11	12,94	6	5
Maioridade	7	8,24	0	7
Evasão	3	3,53	0	3
Retirada da instituição sem ordem judicial	2	2,35	1	1
Óbito	1	1,18	1	0
Trans. para o Estado de Origem	1	1,18	0	1
Transferência para outro regime de atendimento	1	1,18	0	1
Total	85	100,00	38	47

Dos indicadores que podem contribuir para a definição da situação jurídica das crianças e adolescentes acolhidos.

Detalhamento da visitação	número de c/a	%
semanal	1	12,50
sem visita	7	87,50
Total	8	100,00

Relação entre visitação e Ação de Destituição do Poder Familiar (DPF).

Situação	número de c/a	%	número de c/a com DPF	% de c/a com DPF	número de c/a sem DPF	% de c/a sem DPF
Com visita	1	100,00	0	0,00	1	100,00
Sem visita	7	100,00	4	57,14	3	42,86
Total	8	100,00	4	50,00	4	50,00

Faixa etária das crianças e adolescentes sem visita.

Faixa Etária	número de c/a	%	número de c/a com DPF	% de c/a com DPF	número de c/a sem DPF	% de c/a sem DPF
0 a 3	3	100,00	3	100,00	0	0,00
4 a 6	1	100,00	0	0,00	1	100,00
10 a 12	2	100,00	1	50,00	1	50,00
16 a 18	1	100,00	0	0,00	1	100,00
Total	7	100,00	4	57,14	3	42,86

Detalhamento dos vínculos biológicos das crianças e adolescentes acolhidos.

Situação	número de c/a	%
Pai e/ou mãe vivo(s)	8	100,00
Total	8	100,00

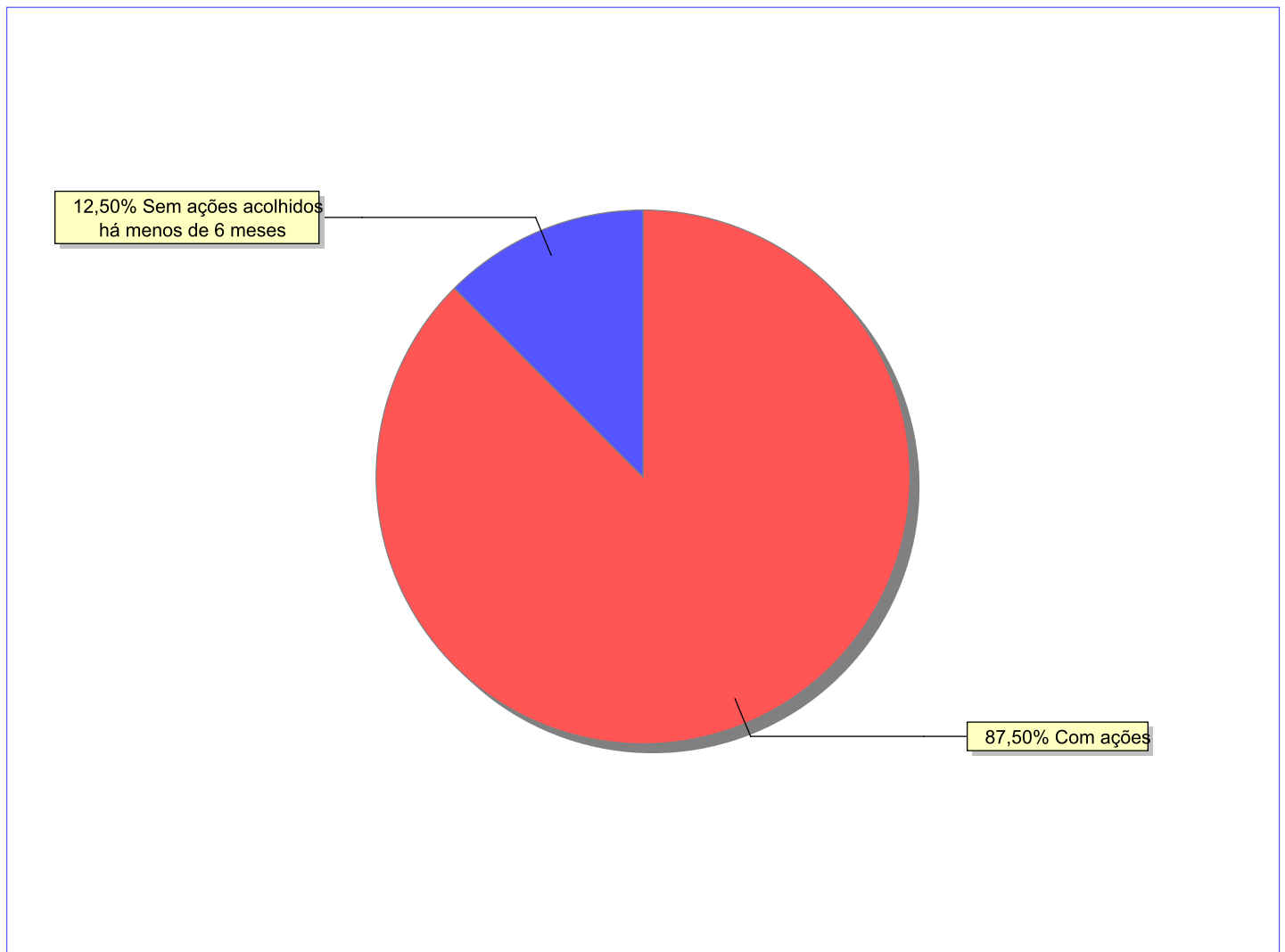
Detalhamento das ações de destituição propostas em favor de crianças e adolescentes acolhidos, com pai e/ou mãe vivo(s).

C/A	número de c/a	%
Sem DPF	4	50,00
Com DPF	4	50,00
Total	8	100,00

Panorama e detalhamento da situação das crianças e adolescentes no sistema de justiça

Panorama da situação da c/a no sistema de justiça	número de c/a	%
Com ações judiciais	7	87,50
Sem ações judiciais	1	12,50
Total	8	100,00

Distribuição percentual de ações.



Acompanhamento no âmbito da PJIJ de crianças e adolescentes sem ações judiciais.	número de c/a	%
--	---------------	---

Sem P.A. acolhidos há menos de 6 meses	1	100,00
Total	1	100,00

Acompanhamento no âmbito do Poder Judiciário	número de c/a	%
--	---------------	---

Com ações judiciais	7	87,50
Sem ações e sem procedimentos judiciais	1	12,50
Total	8	100,00

Ações Judiciais	número de ações	%
-----------------	-----------------	---

Ação de Destituição do Poder Familiar	4	50,00
Representação em face dos pais ou responsável (Art. 249, ECA)	3	37,50
Ação de Guarda Judicial	1	12,50
Total	8	100,00

Procedimentos Judiciais	nº de procedimentos	%
-------------------------	---------------------	---

Procedimento Preliminar de Acolhimento	7	100,00
Total	7	100,00

Distribuição da população infantojuvenil acolhida

Total das entidades de acolhimento institucional e Equipe de acompanhamento do Projeto Família Acolhedora (CREAS), das crianças e adolescentes inseridos nesses regimes, das crianças e adolescentes aptos à adoção, das crianças e adolescentes sem registro civil de nascimento e das crianças e adolescentes sem visita.

	número de entidades	número de c/a	% de c/a	aptos à adoção	% aptos à adoção	Sem R.C.N.	Sem Visita
Mendes	1	3	100,00	0	0,00	0	2
Acolhimento Institucional	1	3	100,00	0	0,00	0	2

Origem da população infantojuvenil acolhida no Município.

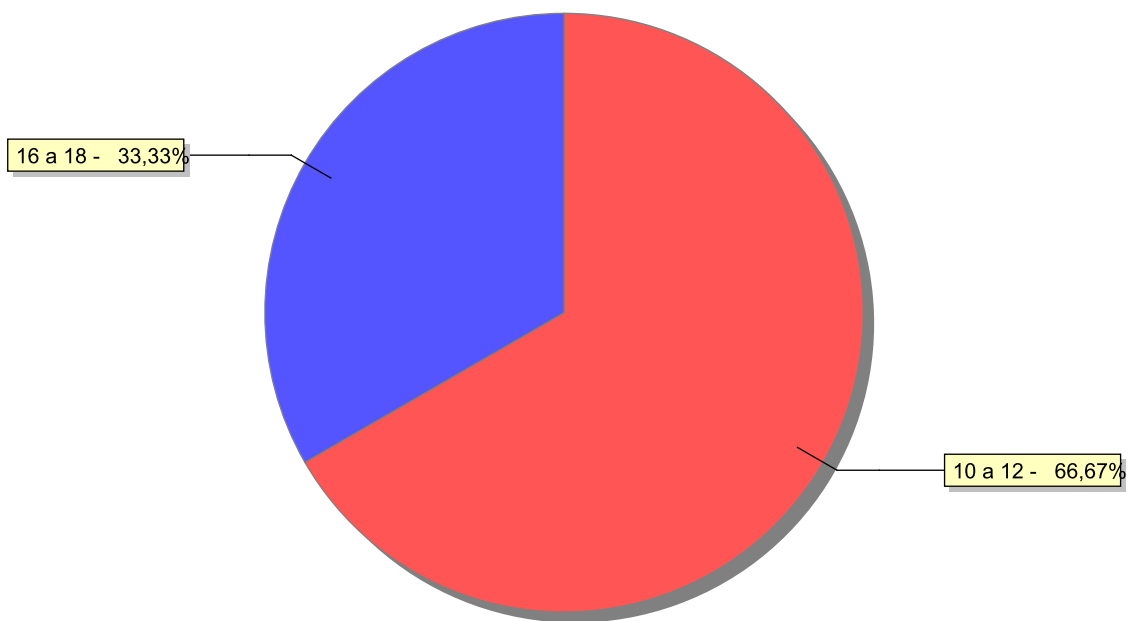
Município	Acolhidos	%
Mendes	2	66,67
Vassouras	1	33,33
Total	3	100,00

Distribuição da população infantojuvenil oriunda do Município analisado, acolhida pelos demais Municípios do Estado.

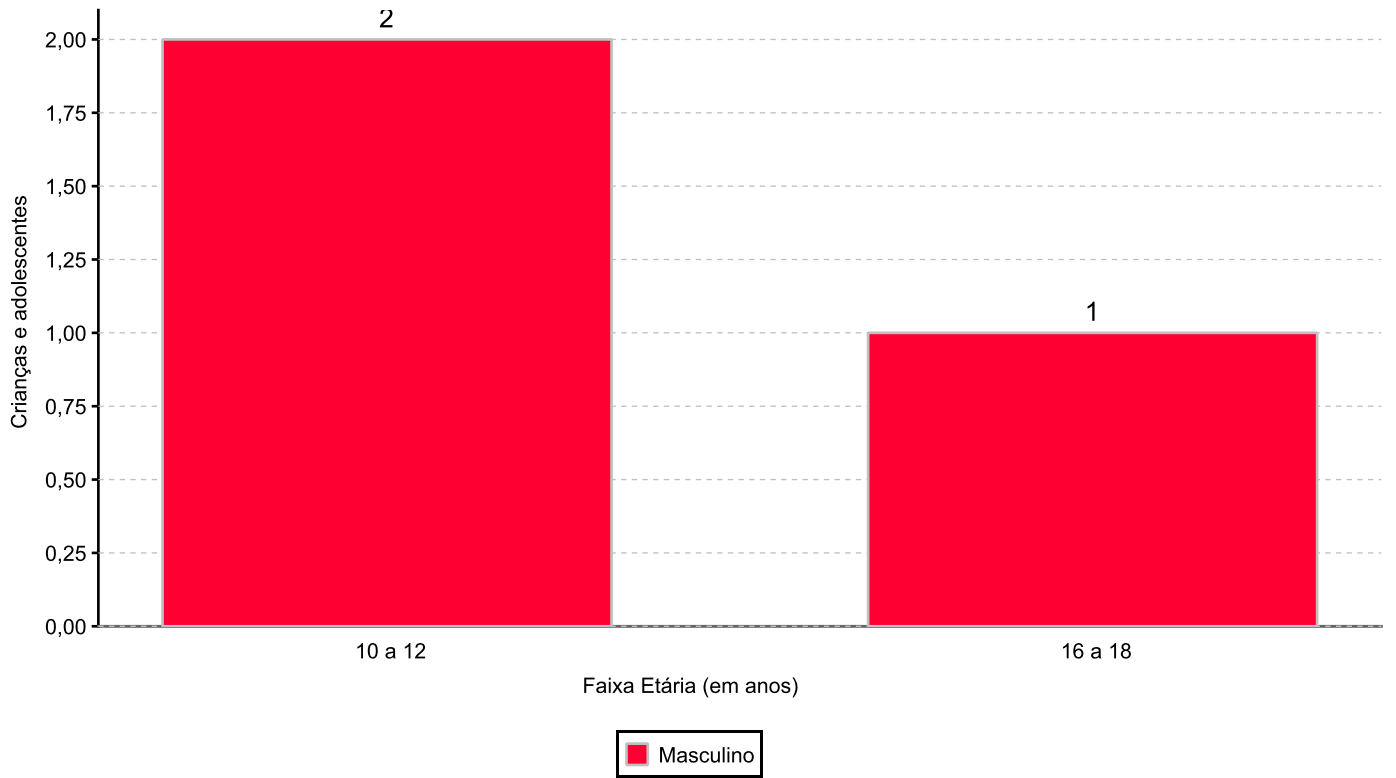
Município de localização do acolhido	Acolhidos	%
Barra do Pirai	1	100,00
Total	1	100,00

Dos indicadores de faixa etária, sexo e escolaridade das crianças e adolescentes acolhidos.**Faixa etária das crianças e adolescentes acolhidos.**

Faixa etária	número de c/a	%
10 a 12	2	66,67
16 a 18	1	33,33
Total	3	100,00

Percentual de crianças e adolescentes acolhidos por faixa etária.

Distribuição das crianças e adolescentes acolhidos por sexo e faixa etária.



Escolaridade das crianças e adolescentes acolhidos, por faixa etária.

Faixa etária	Estuda	%	Não Estuda	%	Total	%
10 a 12	2	100,00	0	0,00	2	100,00
16 a 18	1	100,00	0	0,00	1	100,00
Total	3	100,00	0	0,00	3	100,00

Dos indicadores de deficiência e saúde.

Crianças e Adolescentes portadores de necessidades especiais.

Apresentam deficiência	nº de c/a	%
Sim	1	33,33
Não	2	66,67
Total	3	100,00

Detalhamento das crianças e adolescentes portadores de necessidades especiais.

Categoria	nº de c/a	%
Deficiência mental	1	100,00
Total	1	100,00

Crianças e Adolescentes acolhidos que necessitam de tratamento de saúde especial.

Necessidade de tratamento de saúde especial	número de c/a	%
Sim	1	33,33
Não	2	66,67
Total	3	100,00

Doenças mais comuns.

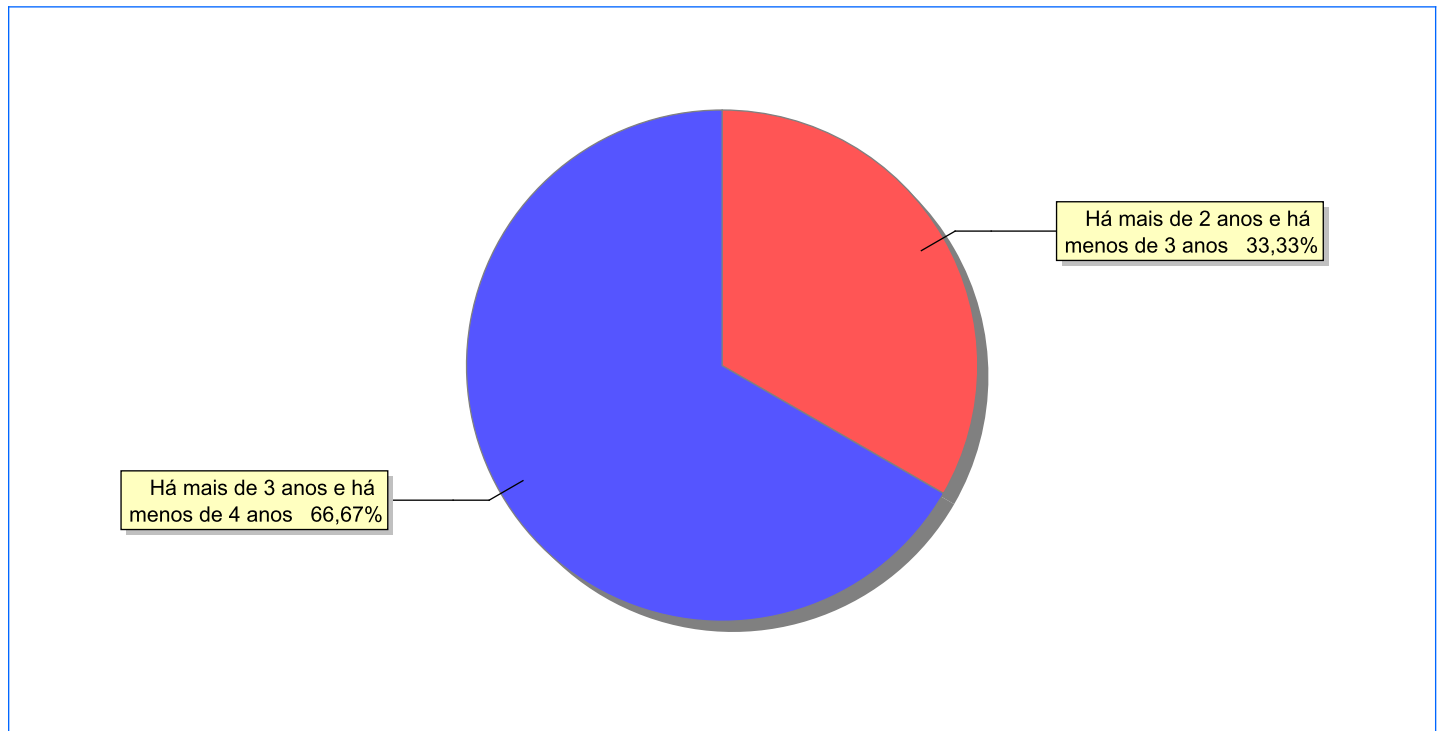
Doenças mais comuns	Incidência	%
Acompanhamento psicológico	1	33,33
Dificuldades fonoaudiológicas (tratamento fonoaudiológico)	1	33,33
Retardo mental	1	33,33
Total	3	100,00

Dos indicadores de período e motivo de acolhimento / desligamento.

Tempo de institucionalização das crianças e adolescentes que se encontram em regime de acolhimento institucional ou familiar.

C/A acolhidos	número de c/a	%
Há mais de 2 anos e há menos de 3 anos	1	33,33
Há mais de 3 anos e há menos de 4 anos	2	66,67
Total	3	100,00

Percentual – tempo de acolhimento.



Motivo de acolhimento.

Motivo	número de c/a	%	feminino	masculino
Responsável impossibilitado de cuidar por motivo de doença	2	66,67	0	2
Conflitos no ambiente familiar	1	33,33	0	1
Total	3	100,00	0	3

Motivo de desligamento.

Motivo	nº de c/a	%	feminino	masculino
Reintegração Familiar	27	58,70	16	11
Colocação em família substituta	8	17,39	2	6
Guarda por família extensa	7	15,22	4	3
Maioridade	3	6,52	1	2
Evasão	1	2,17	1	0
Total	46	100,00	24	22

Dos indicadores que podem contribuir para a definição da situação jurídica das crianças e adolescentes acolhidos.

Detalhamento da visitação	número de c/a	%
mensal	1	33,33
sem visita	2	66,67
Total	3	100,00

Relação entre visitação e Ação de Destituição do Poder Familiar (DPF).

Situação	número de c/a	%	número de c/a com DPF	% de c/a com DPF	número de c/a sem DPF	% de c/a sem DPF
Com visita	1	100,00	0	0,00	1	100,00
Sem visita	2	100,00	0	0,00	2	100,00
Total	3	100,00	0	0,00	3	100,00

Faixa etária das crianças e adolescentes sem visita.

Faixa Etária	número de c/a	%	número de c/a com DPF	% de c/a com DPF	número de c/a sem DPF	% de c/a sem DPF
10 a 12	1	100,00	0	0,00	1	100,00
16 a 18	1	100,00	0	0,00	1	100,00
Total	2	100,00	0	0,00	2	100,00

Detalhamento dos vínculos biológicos das crianças e adolescentes acolhidos.

Situação	número de c/a	%
Pai e/ou mãe vivo(s)	3	100,00
Total	3	100,00

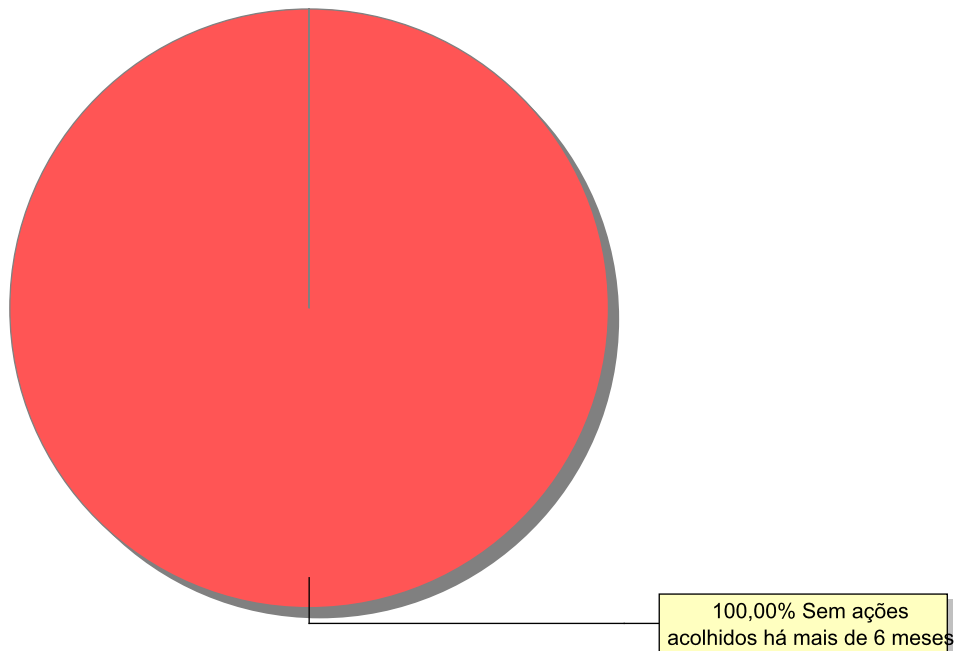
Detalhamento das ações de destituição propostas em favor de crianças e adolescentes acolhidos, com pai e/ou mãe vivo(s).

C/A	número de c/a	%
Sem DPF	3	100,00
Total	3	100,00

Panorama e detalhamento da situação das crianças e adolescentes no sistema de justiça

Panorama da situação da c/a no sistema de justiça	número de c/a	%
Sem ações judiciais	3	100,00
Total	3	100,00

Distribuição percentual de ações.



Acompanhamento no âmbito da PJIJ de crianças e adolescentes sem ações judiciais.	número de c/a	%
---	----------------------	----------

Sem P.A. acolhidos há mais de 6 meses	3	100,00
---------------------------------------	---	--------

Total	3	100,00
--------------	----------	---------------

Acompanhamento no âmbito do Poder Judiciário	número de c/a	%
---	----------------------	----------

Com procedimentos judiciais	3	100,00
-----------------------------	---	--------

Total	3	100,00
--------------	----------	---------------

Procedimentos Judiciais	nº de procedimentos	%
--------------------------------	----------------------------	----------

Procedimento Preliminar de Acolhimento	2	66,67
--	---	-------

PAMP/Pedido de Providências	1	33,33
-----------------------------	---	-------

Total	3	100,00
--------------	----------	---------------

Distribuição da população infantojuvenil acolhida

Total das entidades de acolhimento institucional e Equipe de acompanhamento do Projeto Família Acolhedora (CREAS), das crianças e adolescentes inseridos nesses regimes, das crianças e adolescentes aptos à adoção, das crianças e adolescentes sem registro civil de nascimento e das crianças e adolescentes sem visita.

	número de entidades	número de c/a	% de c/a	aptos à adoção	% aptos à adoção	Sem R.C.N.	Sem Visita
Mesquita	1	10	100,00	2	20,00	1	6
Acolhimento Institucional	1	10	100,00	2	20,00	1	6

Origem da população infantojuvenil acolhida no Município.

Município	Acolhidos	%
Nova Iguaçu	6	60,00
Mesquita	4	40,00
Total	10	100,00

Distribuição da população infantojuvenil oriunda do Município analisado, acolhida pelos demais Municípios do Estado.

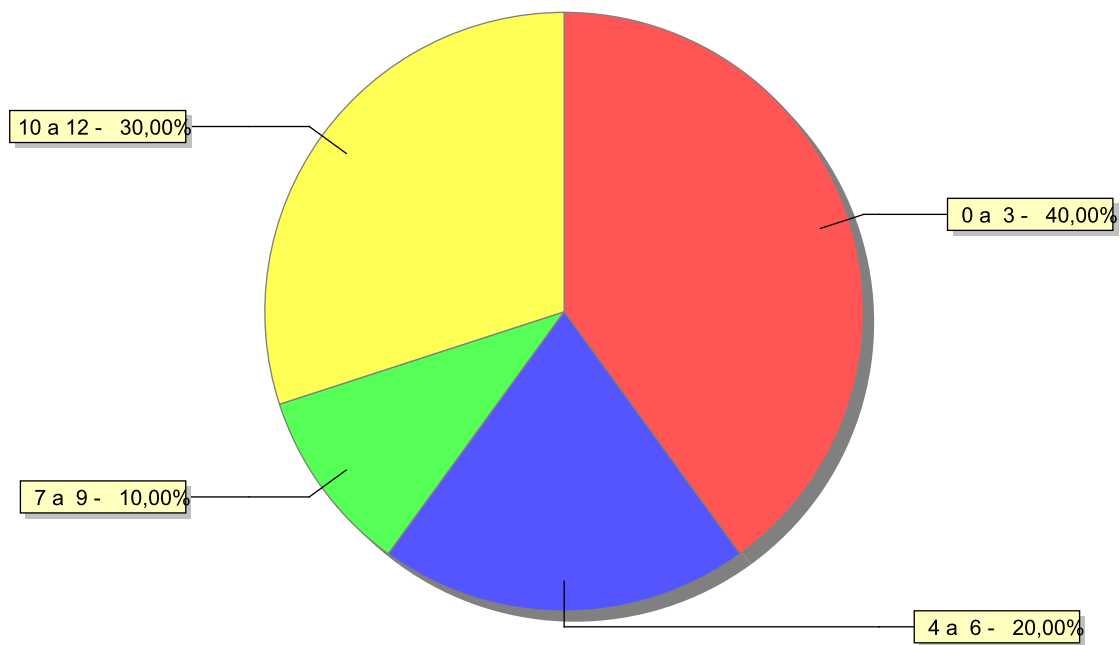
Município de localização do acolhido	Acolhidos	%
Rio de Janeiro	1	50,00
São João da Barra	1	50,00
Total	2	100,00

Dos indicadores de faixa etária, sexo e escolaridade das crianças e adolescentes acolhidos.

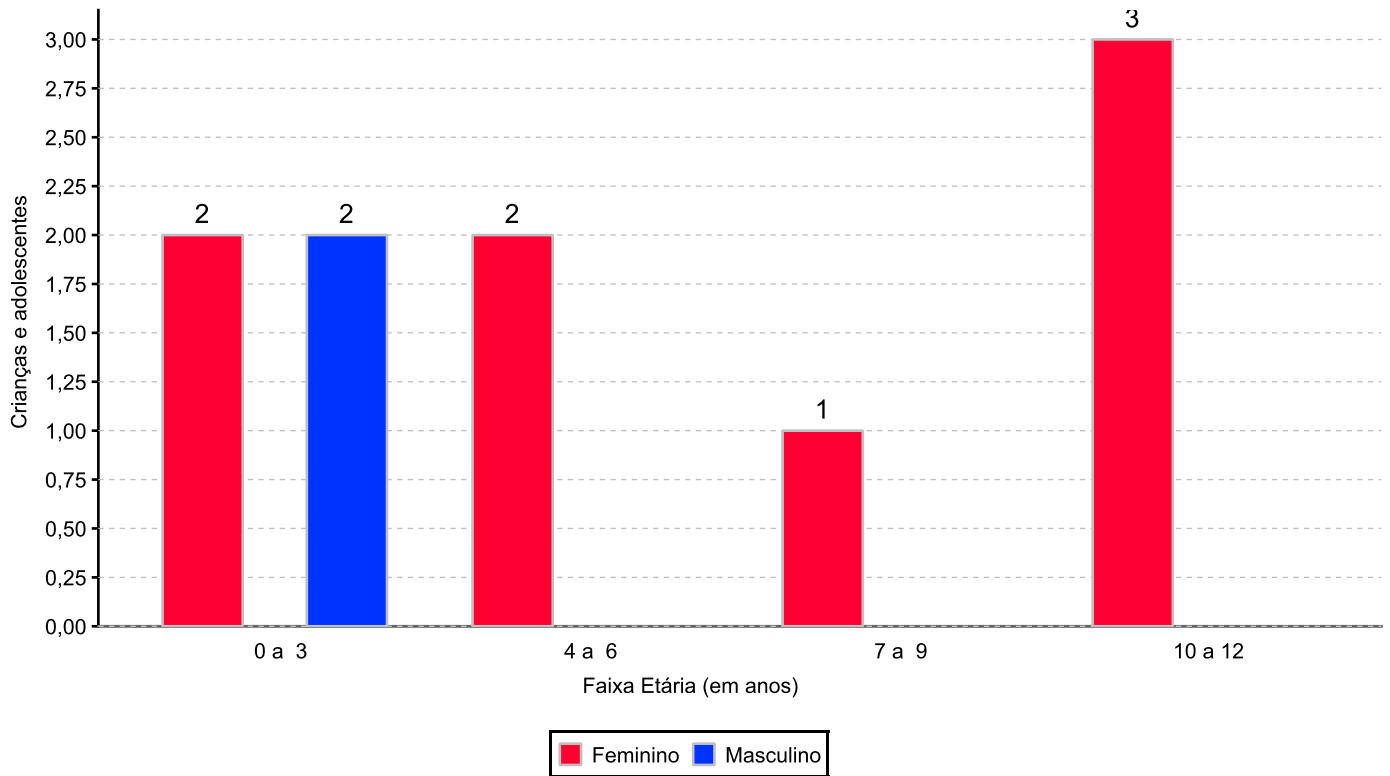
Faixa etária das crianças e adolescentes acolhidos.

Faixa etária	número de c/a	%
0 a 3	4	40,00
4 a 6	2	20,00
7 a 9	1	10,00
10 a 12	3	30,00
Total	10	100,00

Percentual de crianças e adolescentes acolhidos por faixa etária.



Distribuição das crianças e adolescentes acolhidos por sexo e faixa etária.



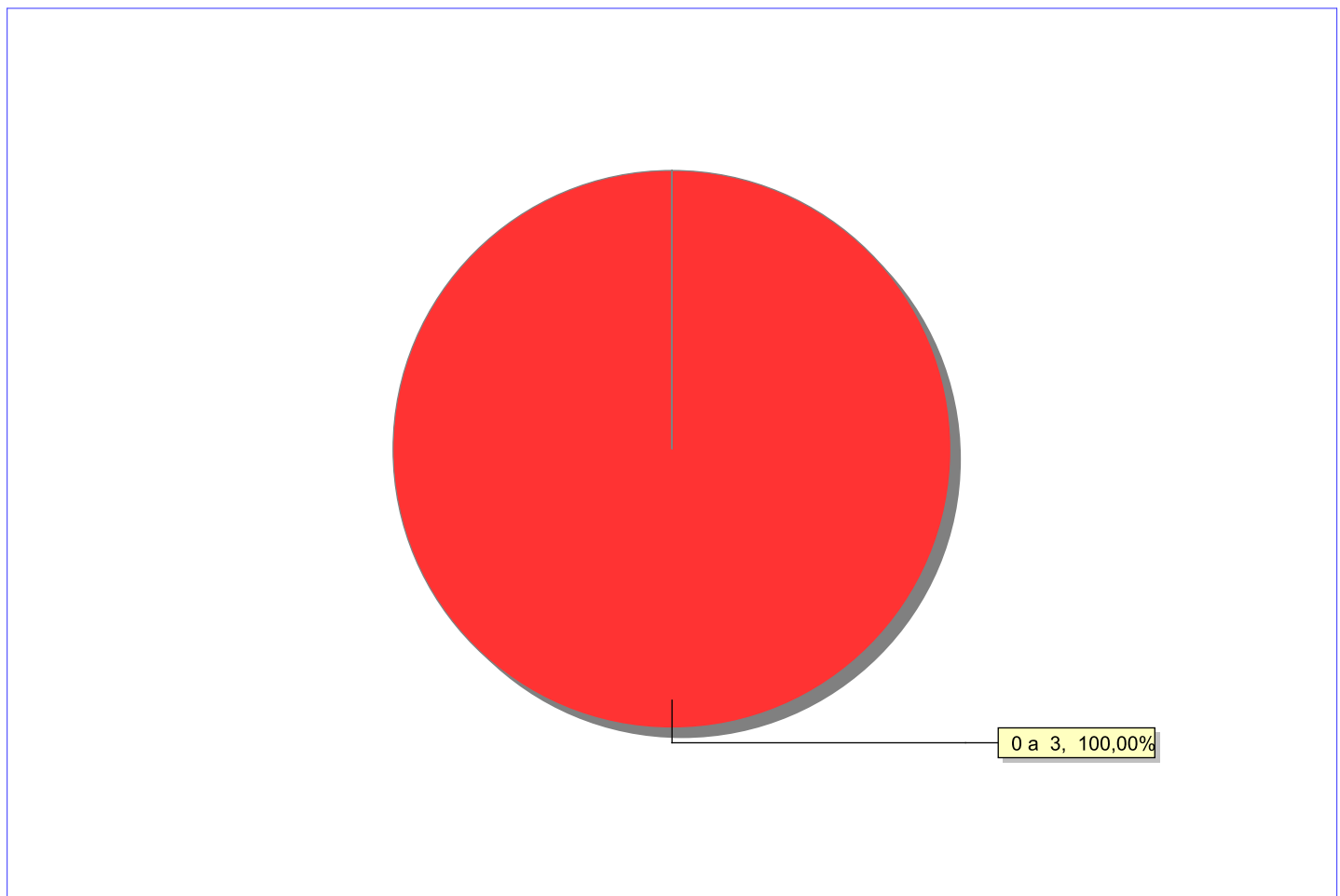
Escolaridade das crianças e adolescentes acolhidos, por faixa etária.

Faixa etária	Estuda	%	Não Estuda	%	Total	%
0 a 3	1	25,00	3	75,00	4	100,00
4 a 6	2	100,00	0	0,00	2	100,00
7 a 9	1	100,00	0	0,00	1	100,00
10 a 12	3	100,00	0	0,00	3	100,00
Total	7	70,00	3	30,00	10	100,00

Faixas etárias das crianças e adolescentes que não estudam.

Faixa etária	número de c/a	%
0 a 3	3	100,00
Total	3	100,00

Faixas etárias (em percentual) das crianças e adolescentes que não estudam.



Dos indicadores de deficiência e saúde.

Crianças e Adolescentes portadores de necessidades especiais.

Apresentam deficiência	nº de c/a	%
Sim	2	20,00
Não	8	80,00
Total	10	100,00

Detalhamento das crianças e adolescentes portadores de necessidades especiais.

Categoria	nº de c/a	%
Deficiência mental	1	50,00
Deficiência física	1	50,00
Total	2	100,00

Crianças e Adolescentes acolhidos que necessitam de tratamento de saúde especial.

Necessidade de tratamento de saúde especial	número de c/a	%
Sim	3	30,00
Não	7	70,00
Total	10	100,00

Doenças mais comuns.

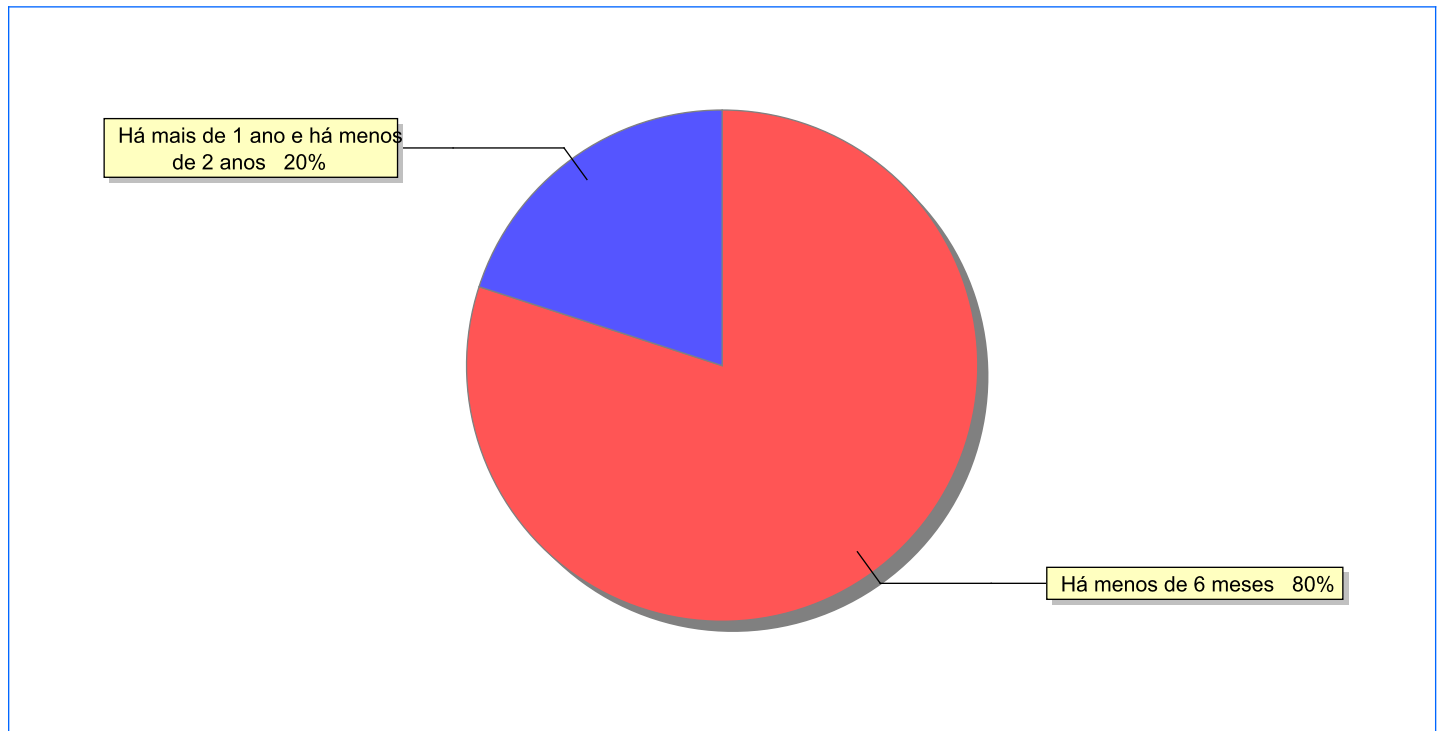
Doenças mais comuns	Incidência	%
Doenças Neurológicas	1	33,33
HIV Positivo	1	33,33
Acompanhamento psicológico	1	33,33
Total	3	100,00

Dos indicadores de período e motivo de acolhimento / desligamento.

Tempo de institucionalização das crianças e adolescentes que se encontram em regime de acolhimento institucional ou familiar.

C/A acolhidos	número de c/a	%
Há menos de 6 meses	8	80,00
Há mais de 1 ano e há menos de 2 anos	2	20,00
Total	10	100,00

Percentual – tempo de acolhimento.



Motivo de acolhimento.

Motivo	número de c/a	%	feminino	masculino
Pais ou responsáveis dependentes químicos ou alcoolistas	3	30,00	2	1
Negligência	2	20,00	1	1
Devolução por tentativa de colocação familiar mal sucedida	2	20,00	2	0
Responsável impossibilitado de cuidar por motivo de doença	1	10,00	1	0
Situação de Rua	1	10,00	1	0
Abandono pelos pais ou responsáveis	1	10,00	1	0
Total	10	100,00	8	2

Motivo de desligamento.

Motivo	nº de c/a	%	feminino	masculino
Reintegração Familiar	69	51,88	30	39
Colocação em família substituta	42	31,58	16	26
Evasão	11	8,27	4	7
Guarda por família extensa	10	7,52	6	4
Óbito	1	0,75	0	1
Total	133	100,00	56	77

Dos indicadores que podem contribuir para a definição da situação jurídica das crianças e adolescentes acolhidos.

Detalhamento da visitação	número de c/a	%
semanal	4	40,00
sem visita	6	60,00
Total	10	100,00

Relação entre visitação e Ação de Destituição do Poder Familiar (DPF).

Situação	número de c/a	%	número de c/a com DPF	% de c/a com DPF	número de c/a sem DPF	% de c/a sem DPF
Com visita	4	100,00	0	0,00	4	100,00
Sem visita	6	100,00	0	0,00	6	100,00
Total	10	100,00	0	0,00	10	100,00

Faixa etária das crianças e adolescentes sem visita.

Faixa Etária	número de c/a	%	número de c/a com DPF	% de c/a com DPF	número de c/a sem DPF	% de c/a sem DPF
0 a 3	3	100,00	0	0,00	3	100,00
4 a 6	1	100,00	0	0,00	1	100,00
10 a 12	2	100,00	0	0,00	2	100,00
Total	6	100,00	0	0,00	6	100,00

Detalhamento dos vínculos biológicos das crianças e adolescentes acolhidos.

Situação	número de c/a	%
Pai e/ou mãe vivo(s)	8	80,00
Órfãos	2	20,00
Total	10	100,00

Detalhamento das ações de destituição propostas em favor de crianças e adolescentes acolhidos, com pai e/ou mãe vivo(s).

C/A	número de c/a	%
Sem DPF	8	100,00
Total	8	100,00

Detalhamento da situação jurídica das crianças e adolescentes aptas à adoção
Crianças e Adolescentes aptos à adoção.

Motivo	número de c/a	%
Óbito dos pais	2	100,00
Total	2	100,00

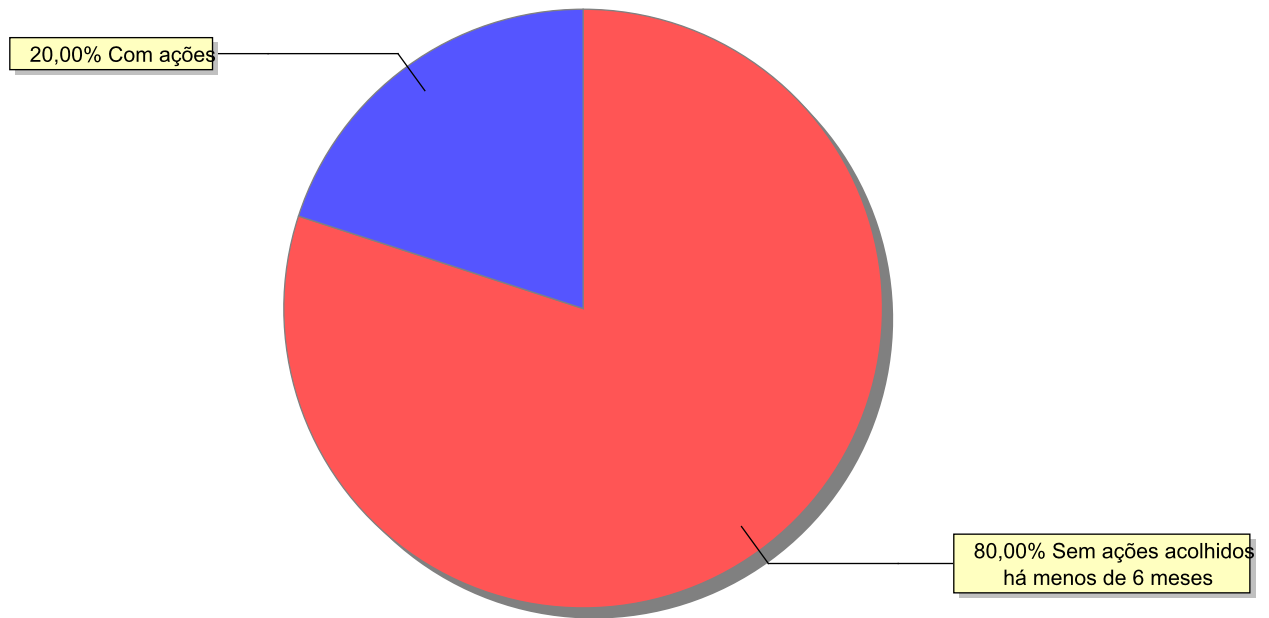
Perfil dos Aptos à adoção

Critério	Órfãos	DPF	Pais Desconhecidos	Entrega Voluntária	Total
Sexo					
Feminino	2	0	0	0	2
Total	2	0	0	0	2
Faixa Etária					
10 a 12	2	0	0	0	2
Total	2	0	0	0	2
Tempo de Acolhimento					
Há menos de 6 meses	1	0	0	0	1
Há mais de 1 ano e há menos de 2 anos	1	0	0	0	1
Total	2	0	0	0	2
Deficiências					
Sim	2	0	0	0	2
Total	2	0	0	0	2
Doenças					
Sim	2	0	0	0	2
Total	2	0	0	0	2

Panorama e detalhamento da situação das crianças e adolescentes no sistema de justiça

Panorama da situação da c/a no sistema de justiça	número de c/a	%
Sem ações judiciais	8	80,00
Com ações judiciais	2	20,00
Total	10	100,00

Distribuição percentual de ações.



Acompanhamento no âmbito da PJIJ de crianças e adolescentes sem ações judiciais.	número de c/a	%
--	---------------	---

Sem P.A. acolhidos há menos de 6 meses	8	100,00
Total	8	100,00

Acompanhamento no âmbito do Poder Judiciário	número de c/a	%
--	---------------	---

Sem ações e sem procedimentos judiciais	8	80,00
Com ações judiciais	2	20,00
Total	10	100,00

Ações Judiciais	número de ações	%
Representação em face dos pais ou responsável (Art. 249, ECA)	2	100,00
Total	2	100,00

Procedimentos Judiciais	nº de procedimentos	%
Procedimento Preliminar de Acolhimento	2	100,00
Total	2	100,00

Distribuição da população infantojuvenil acolhida

Total das entidades de acolhimento institucional e Equipe de acompanhamento do Projeto Família Acolhedora (CREAS), das crianças e adolescentes inseridos nesses regimes, das crianças e adolescentes aptos à adoção, das crianças e adolescentes sem registro civil de nascimento e das crianças e adolescentes sem visita.

	número de entidades	número de c/a	% de c/a	aptos à adoção	% aptos à adoção	Sem R.C.N.	Sem Visita
Miguel Pereira	1	2	100,00	0	0,00	0	0
Acolhimento Institucional	1	2	100,00	0	0,00	0	0

Origem da população infantojuvenil acolhida no Município.

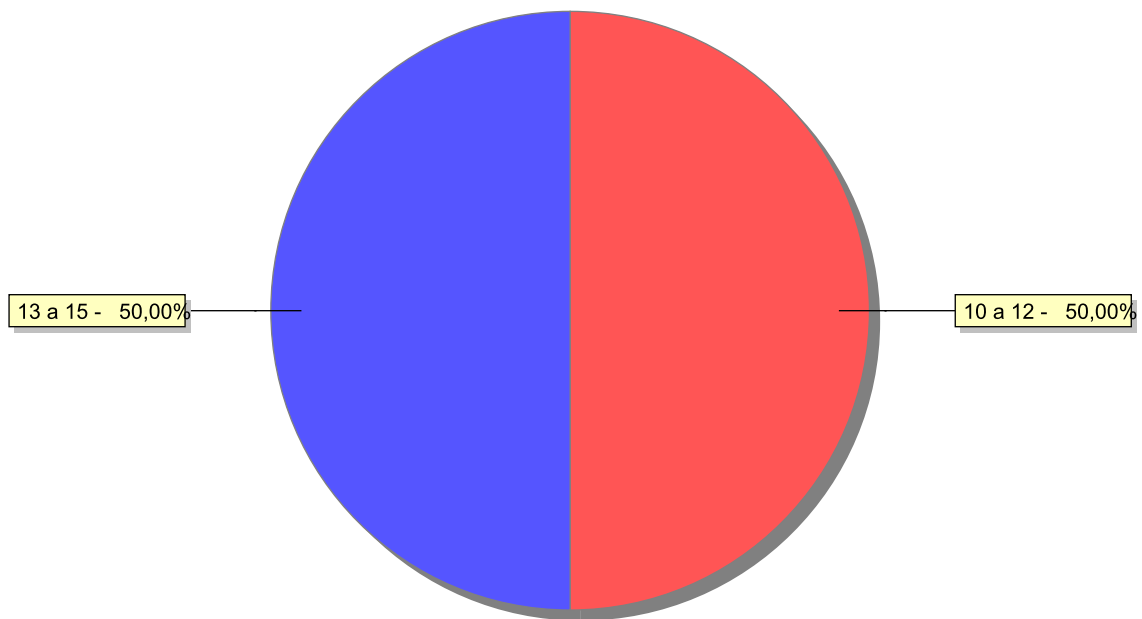
Município	Acolhidos	%
Miguel Pereira	1	50,00
Rio de Janeiro	1	50,00
Total	2	100,00

Dos indicadores de faixa etária, sexo e escolaridade das crianças e adolescentes acolhidos.

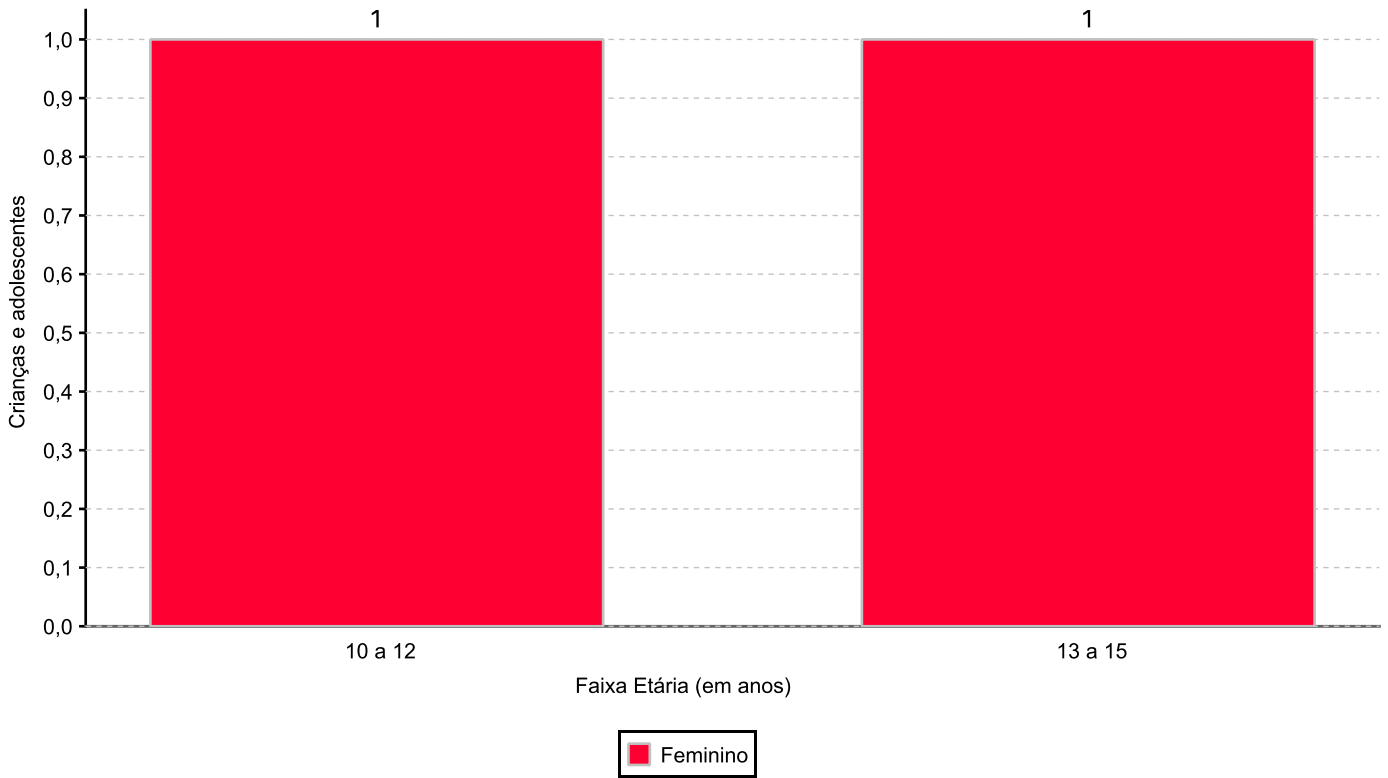
Faixa etária das crianças e adolescentes acolhidos.

Faixa etária	número de c/a	%
10 a 12	1	50,00
13 a 15	1	50,00
Total	2	100,00

Percentual de crianças e adolescentes acolhidos por faixa etária.



Distribuição das crianças e adolescentes acolhidos por sexo e faixa etária.



Escolaridade das crianças e adolescentes acolhidos, por faixa etária.

Faixa etária	Estuda	%	Não Estuda	%	Total	%
10 a 12	1	100,00	0	0,00	1	100,00
13 a 15	1	100,00	0	0,00	1	100,00
Total	2	100,00	0	0,00	2	100,00

Dos indicadores de deficiência e saúde.

Crianças e Adolescentes portadores de necessidades especiais.

Apresentam deficiência	nº de c/a	%
Não	2	100,00
Total	2	100,00

Crianças e Adolescentes acolhidos que necessitam de tratamento de saúde especial.

Necessidade de tratamento de saúde especial	número de c/a	%
Sim	1	50,00
Não	1	50,00
Total	2	100,00

Doenças mais comuns.

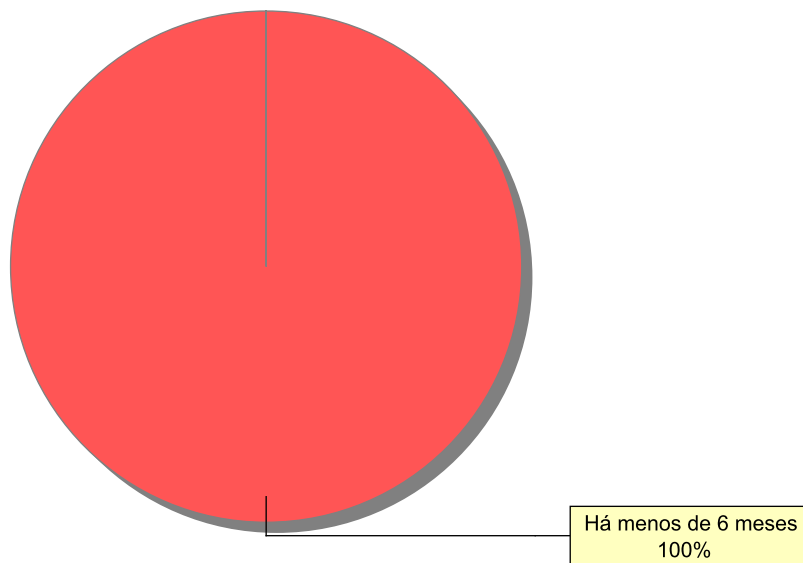
Doenças mais comuns	Incidência	%
Acompanhamento psicológico	1	100,00
Total	1	100,00

Dos indicadores de período e motivo de acolhimento / desligamento.

Tempo de institucionalização das crianças e adolescentes que se encontram em regime de acolhimento institucional ou familiar.

C/A acolhidos	número de c/a	%
Há menos de 6 meses	2	100,00
Total	2	100,00

Percentual – tempo de acolhimento.



Motivo de acolhimento.

Motivo	número de c/a	%	feminino	masculino
Conflitos no ambiente familiar	1	50,00	1	0
Negligência	1	50,00	1	0
Total	2	100,00	2	0

Motivo de desligamento.

Motivo	nº de c/a	%	feminino	masculino
Reintegração Familiar	38	86,36	10	28
Evasão	4	9,09	2	2
Guarda por família extensa	1	2,27	1	0
Maioridade	1	2,27	1	0
Total	44	100,00	14	30

Dos indicadores que podem contribuir para a definição da situação jurídica das crianças e adolescentes acolhidos.

Detalhamento da visitação	número de c/a	%
semanal	1	50,00
quinzenal	1	50,00
Total	2	100,00

Relação entre visitação e Ação de Destituição do Poder Familiar (DPF).

Situação	número de c/a	%	número de c/a com DPF	% de c/a com DPF	número de c/a sem DPF	% de c/a sem DPF
Com visita	2	100,00	0	0,00	2	100,00
Total	2	100,00	0	0,00	2	100,00

Detalhamento dos vínculos biológicos das crianças e adolescentes acolhidos.

Situação	número de c/a	%
Pai e/ou mãe vivo(s)	2	100,00
Total	2	100,00

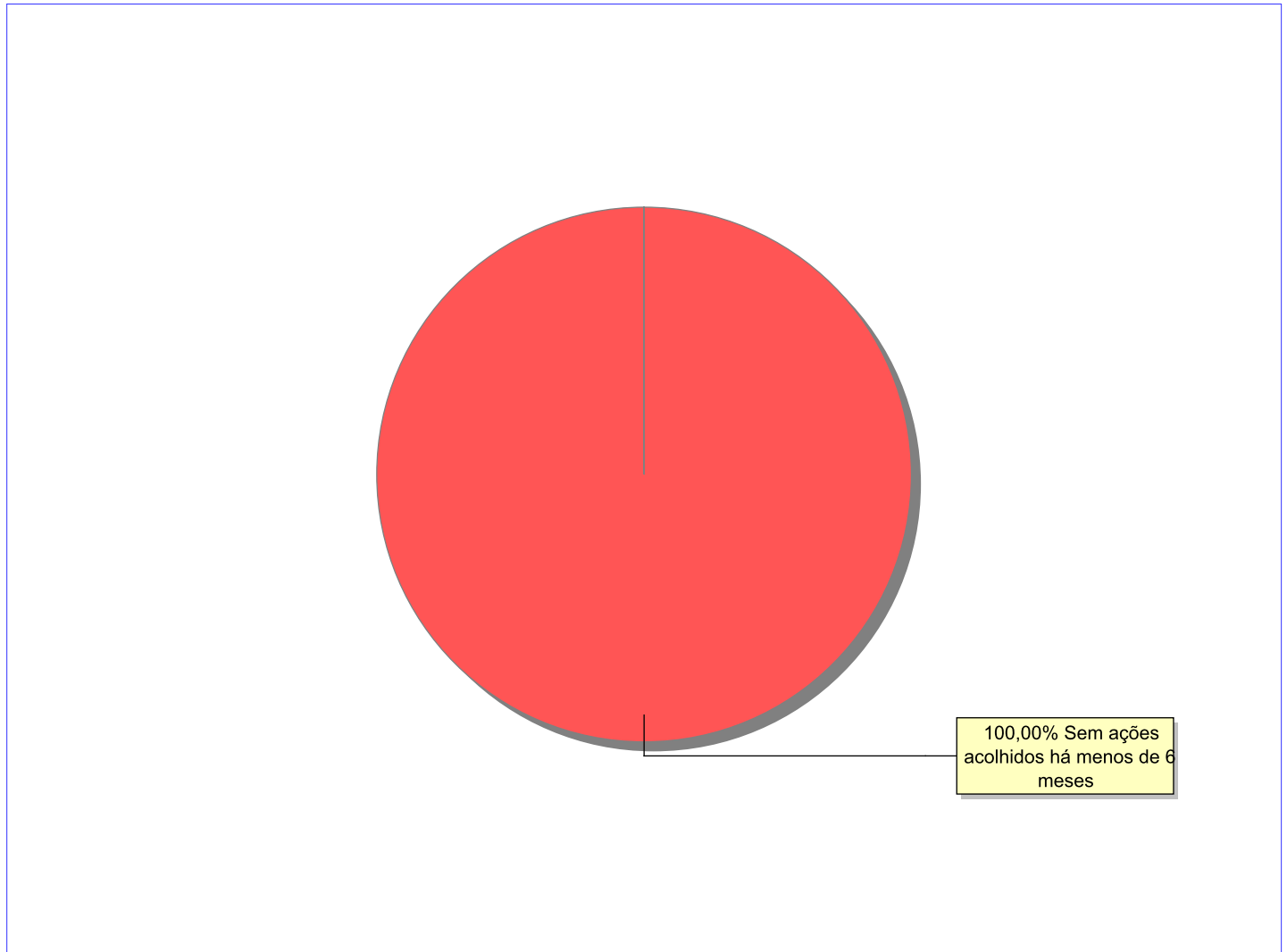
Detalhamento das ações de destituição propostas em favor de crianças e adolescentes acolhidos, com pai e/ou mãe vivo(s).

C/A	número de c/a	%
Sem DPF	2	100,00
Total	2	100,00

Panorama e detalhamento da situação das crianças e adolescentes no sistema de justiça

Panorama da situação da c/a no sistema de justiça	número de c/a	%
Sem ações judiciais	2	100,00
Total	2	100,00

Distribuição percentual de ações.



Acompanhamento no âmbito da PJIJ de crianças e adolescentes sem ações judiciais.	número de c/a	%
---	----------------------	----------

Sem P.A. acolhidos há menos de 6 meses	2	100,00
--	---	--------

Total	2	100,00
--------------	----------	---------------

Acompanhamento no âmbito do Poder Judiciário	número de c/a	%
---	----------------------	----------

Sem ações e sem procedimentos judiciais	1	50,00
---	---	-------

Com procedimentos judiciais	1	50,00
-----------------------------	---	-------

Total	2	100,00
--------------	----------	---------------

Procedimentos Judiciais	nº de procedimentos	%
--------------------------------	----------------------------	----------

PAMP/Pedido de Providências	1	100,00
-----------------------------	---	--------

Total	1	100,00
--------------	----------	---------------

Distribuição da população infantojuvenil acolhida

Total das entidades de acolhimento institucional e Equipe de acompanhamento do Projeto Família Acolhedora (CREAS), das crianças e adolescentes inseridos nesses regimes, das crianças e adolescentes aptos à adoção, das crianças e adolescentes sem registro civil de nascimento e das crianças e adolescentes sem visita.

	número de entidades	número de c/a	% de c/a	aptos à adoção	% aptos à adoção	Sem R.C.N.	Sem Visita
Miracema	1	9	100,00	0	0,00	0	7
Acolhimento Institucional	1	9	100,00	0	0,00	0	7

Origem da população infantojuvenil acolhida no Município.

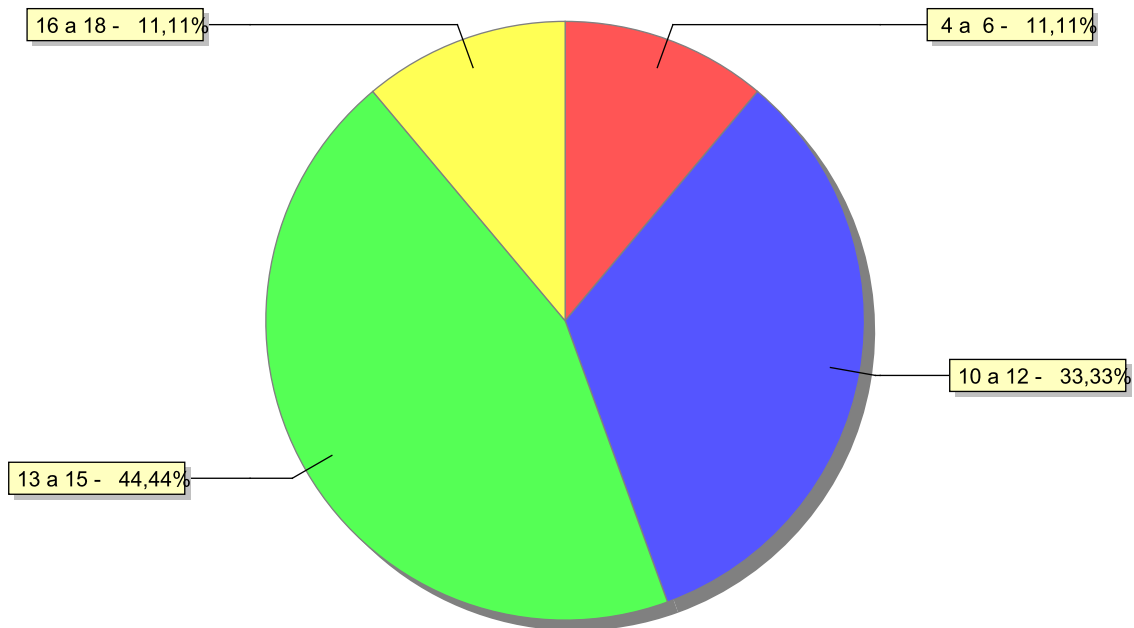
Município	Acolhidos	%
Miracema	7	77,78
Laje do Muriaé	1	11,11
Rio de Janeiro	1	11,11
Total	9	100,00

Dos indicadores de faixa etária, sexo e escolaridade das crianças e adolescentes acolhidos.

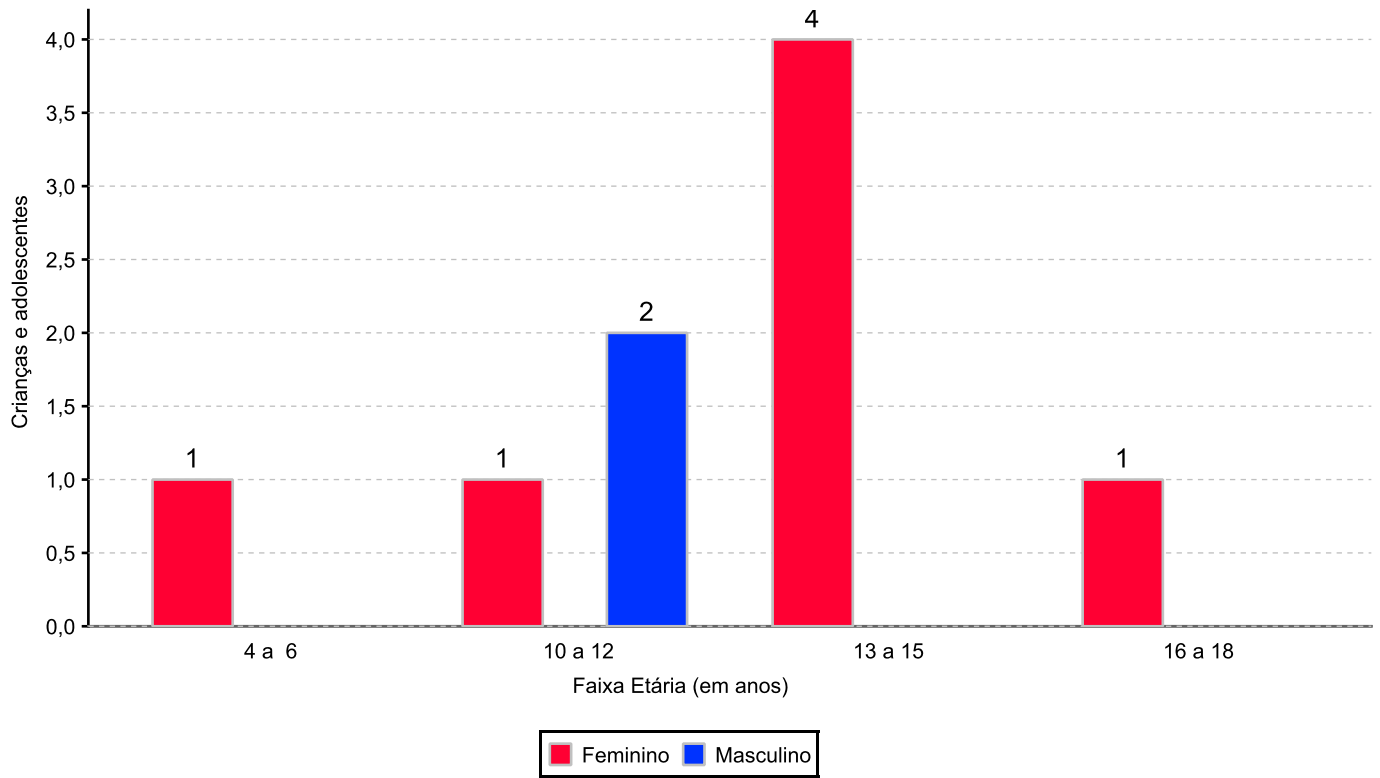
Faixa etária das crianças e adolescentes acolhidos.

Faixa etária	número de c/a	%
4 a 6	1	11,11
10 a 12	3	33,33
13 a 15	4	44,44
16 a 18	1	11,11
Total	9	100,00

Percentual de crianças e adolescentes acolhidos por faixa etária.



Distribuição das crianças e adolescentes acolhidos por sexo e faixa etária.



Escolaridade das crianças e adolescentes acolhidos, por faixa etária.

Faixa etária	Estuda	%	Não Estuda	%	Total	%
4 a 6	1	100,00	0	0,00	1	100,00
10 a 12	3	100,00	0	0,00	3	100,00
13 a 15	4	100,00	0	0,00	4	100,00
16 a 18	1	100,00	0	0,00	1	100,00
Total	9	100,00	0	0,00	9	100,00

Dos indicadores de deficiência e saúde.

Crianças e Adolescentes portadores de necessidades especiais.

Apresentam deficiência	nº de c/a	%
Não	9	100,00
Total	9	100,00

Crianças e Adolescentes acolhidos que necessitam de tratamento de saúde especial.

Necessidade de tratamento de saúde especial	número de c/a	%
Sim	1	11,11
Não	8	88,89
Total	9	100,00

Doenças mais comuns.

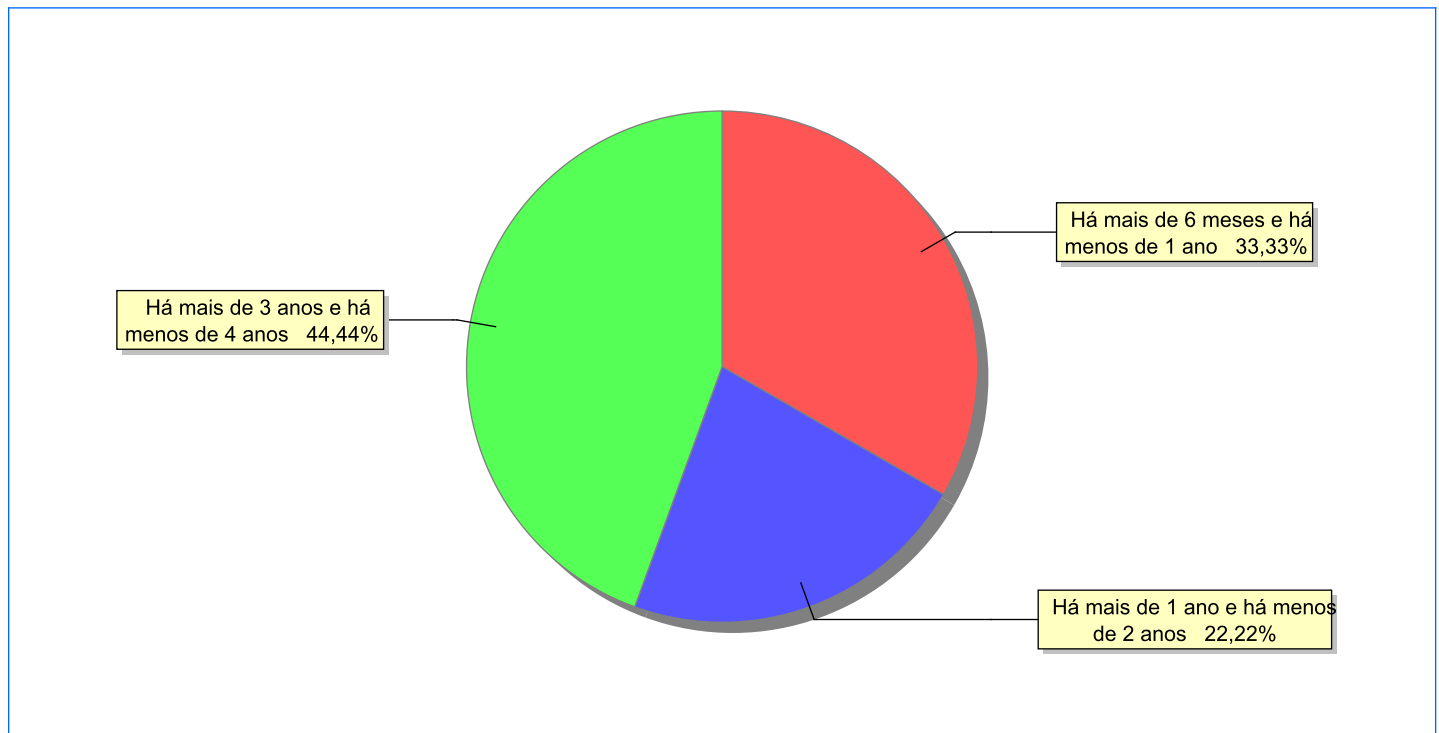
Doenças mais comuns	Incidência	%
Acompanhamento Psiquiátrico	1	50,00
Acompanhamento psicológico	1	50,00
Total	2	100,00

Dos indicadores de período e motivo de acolhimento / desligamento.

Tempo de institucionalização das crianças e adolescentes que se encontram em regime de acolhimento institucional ou familiar.

C/A acolhidos	número de c/a	%
Há mais de 6 meses e há menos de 1 ano	3	33,33
Há mais de 1 ano e há menos de 2 anos	2	22,22
Há mais de 3 anos e há menos de 4 anos	4	44,44
Total	9	100,00

Percentual – tempo de acolhimento.



Motivo de acolhimento.

Motivo	número de c/a	%	feminino	masculino
Pais ou responsáveis dependentes químicos ou alcoolistas	3	33,33	3	0
Negligência	2	22,22	2	0
Risco de vida na comunidade	1	11,11	1	0
Conflitos no ambiente familiar	1	11,11	0	1
Abandono pelos pais ou responsáveis	1	11,11	1	0
Abusos físicos ou psicológicos contra a criança ou adolescente	1	11,11	0	1
Total	9	100,00	7	2

Motivo de desligamento.

Motivo	nº de c/a	%	feminino	masculino
Reintegração Familiar	12	75,00	5	7
Colocação em família substituta	1	6,25	0	1
Guarda por família extensa	1	6,25	0	1
Maioridade	1	6,25	1	0
Transferência para outro regime de atendimento	1	6,25	0	1
Total	16	100,00	6	10

Dos indicadores que podem contribuir para a definição da situação jurídica das crianças e adolescentes acolhidos.

Detalhamento da visitação	número de c/a	%
semanal	2	22,22
sem visita	7	77,78
Total	9	100,00

Relação entre visitação e Ação de Destituição do Poder Familiar (DPF).

Situação	número de c/a	%	número de c/a com DPF	% de c/a com DPF	número de c/a sem DPF	% de c/a sem DPF
Com visita	2	100,00	0	0,00	2	100,00
Sem visita	7	100,00	4	57,14	3	42,86
Total	9	100,00	4	44,44	5	55,56

Faixa etária das crianças e adolescentes sem visita.

Faixa Etária	número de c/a	%	número de c/a com DPF	% de c/a com DPF	número de c/a sem DPF	% de c/a sem DPF
4 a 6	1	100,00	0	0,00	1	100,00
10 a 12	1	100,00	1	100,00	0	0,00
13 a 15	4	100,00	2	50,00	2	50,00
16 a 18	1	100,00	1	100,00	0	0,00
Total	7	100,00	4	57,14	3	42,86

Detalhamento dos vínculos biológicos das crianças e adolescentes acolhidos.

Situação	número de c/a	%
Pai e/ou mãe vivo(s)	9	100,00
Total	9	100,00

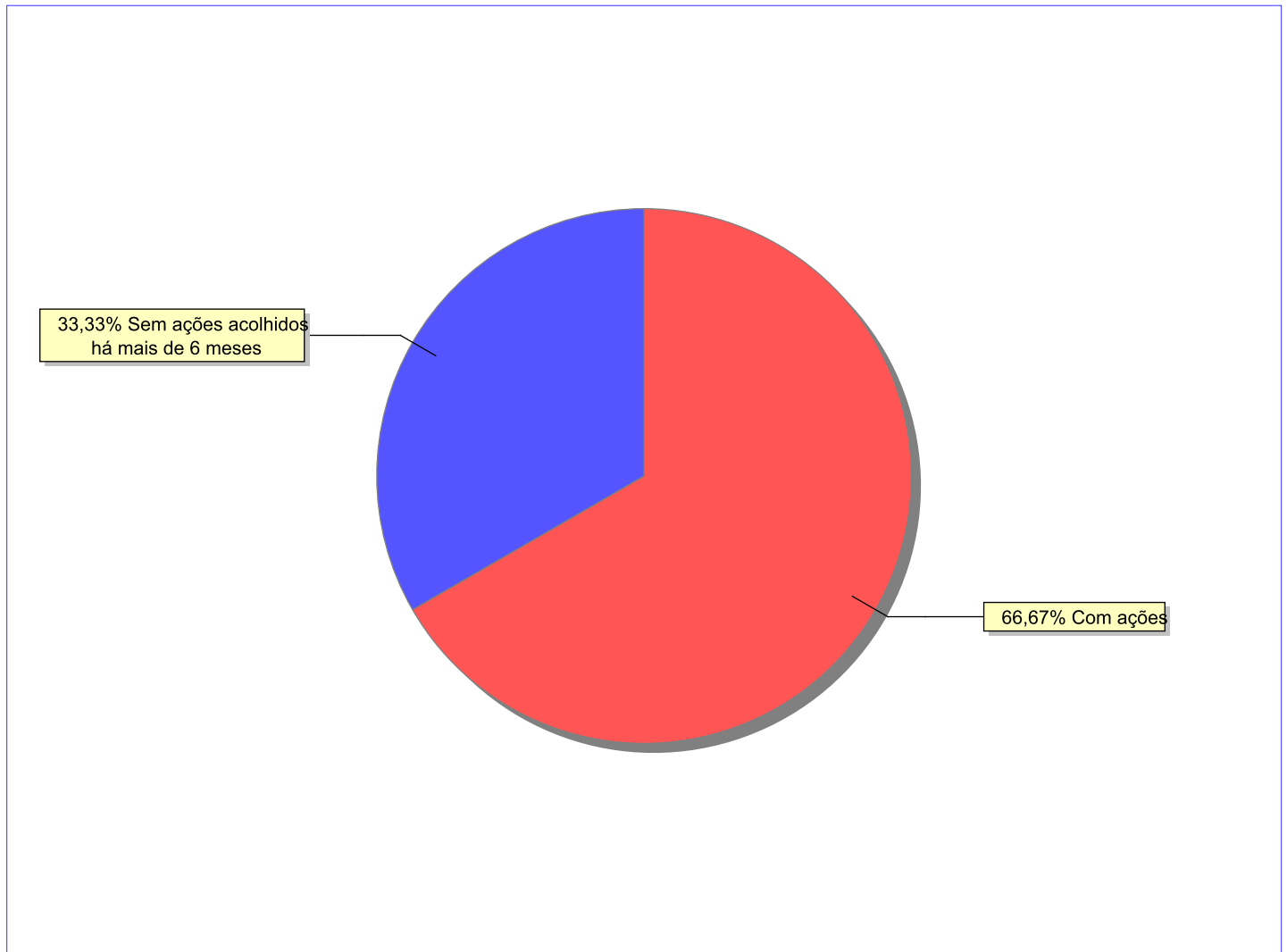
Detalhamento das ações de destituição propostas em favor de crianças e adolescentes acolhidos, com pai e/ou mãe vivo(s).

C/A	número de c/a	%
Sem DPF	5	55,56
Com DPF	4	44,44
Total	9	100,00

Panorama e detalhamento da situação das crianças e adolescentes no sistema de justiça

Panorama da situação da c/a no sistema de justiça	número de c/a	%
Com ações judiciais	6	66,67
Sem ações judiciais	3	33,33
Total	9	100,00

Distribuição percentual de ações.



Acompanhamento no âmbito da PJIJ de crianças e adolescentes sem ações judiciais.	número de c/a	%
--	---------------	---

Sem P.A. acolhidos há mais de 6 meses	3	100,00
---------------------------------------	---	--------

Total	3	100,00
--------------	----------	---------------

Acompanhamento no âmbito do Poder Judiciário	número de c/a	%
--	---------------	---

Com ações judiciais	6	66,67
---------------------	---	-------

Com procedimentos judiciais	2	22,22
-----------------------------	---	-------

Sem ações e sem procedimentos judiciais	1	11,11
---	---	-------

Total	9	100,00
--------------	----------	---------------

Ações Judiciais	número de ações	%
-----------------	-----------------	---

Ação de Destituição do Poder Familiar	4	40,00
---------------------------------------	---	-------

Ação de Guarda Judicial	3	30,00
-------------------------	---	-------

Ação Cautelar Inominada	1	10,00
-------------------------	---	-------

Ação de Suspensão do Poder Familiar (Art.24 ECA)	1	10,00
--	---	-------

Ação de Alimentos em face dos pais ou responsável	1	10,00
---	---	-------

Total	10	100,00
--------------	-----------	---------------

Procedimentos Judiciais	nº de procedimentos	%
-------------------------	---------------------	---

Procedimento Preliminar de Acolhimento	5	55,56
--	---	-------

Carta Precatória para acolhimento	2	22,22
-----------------------------------	---	-------

PAMP/Pedido de Providências	2	22,22
-----------------------------	---	-------

Total	9	100,00
--------------	----------	---------------

Distribuição da população infantojuvenil acolhida

Total das entidades de acolhimento institucional e Equipe de acompanhamento do Projeto Família Acolhedora (CREAS), das crianças e adolescentes inseridos nesses regimes, das crianças e adolescentes aptos à adoção, das crianças e adolescentes sem registro civil de nascimento e das crianças e adolescentes sem visita.

	número de entidades	número de c/a	% de c/a	aptos à adoção	% aptos à adoção	Sem R.C.N.	Sem Visita
Natividade	2	1	100,00	0	0,00	0	0
Acolhimento Institucional	1	1	100,00	0	0,00	0	0
Família Acolhedora / Acolhimento Familiar	1	0	0,00	0	0,00	0	0

Origem da população infantojuvenil acolhida no Município.

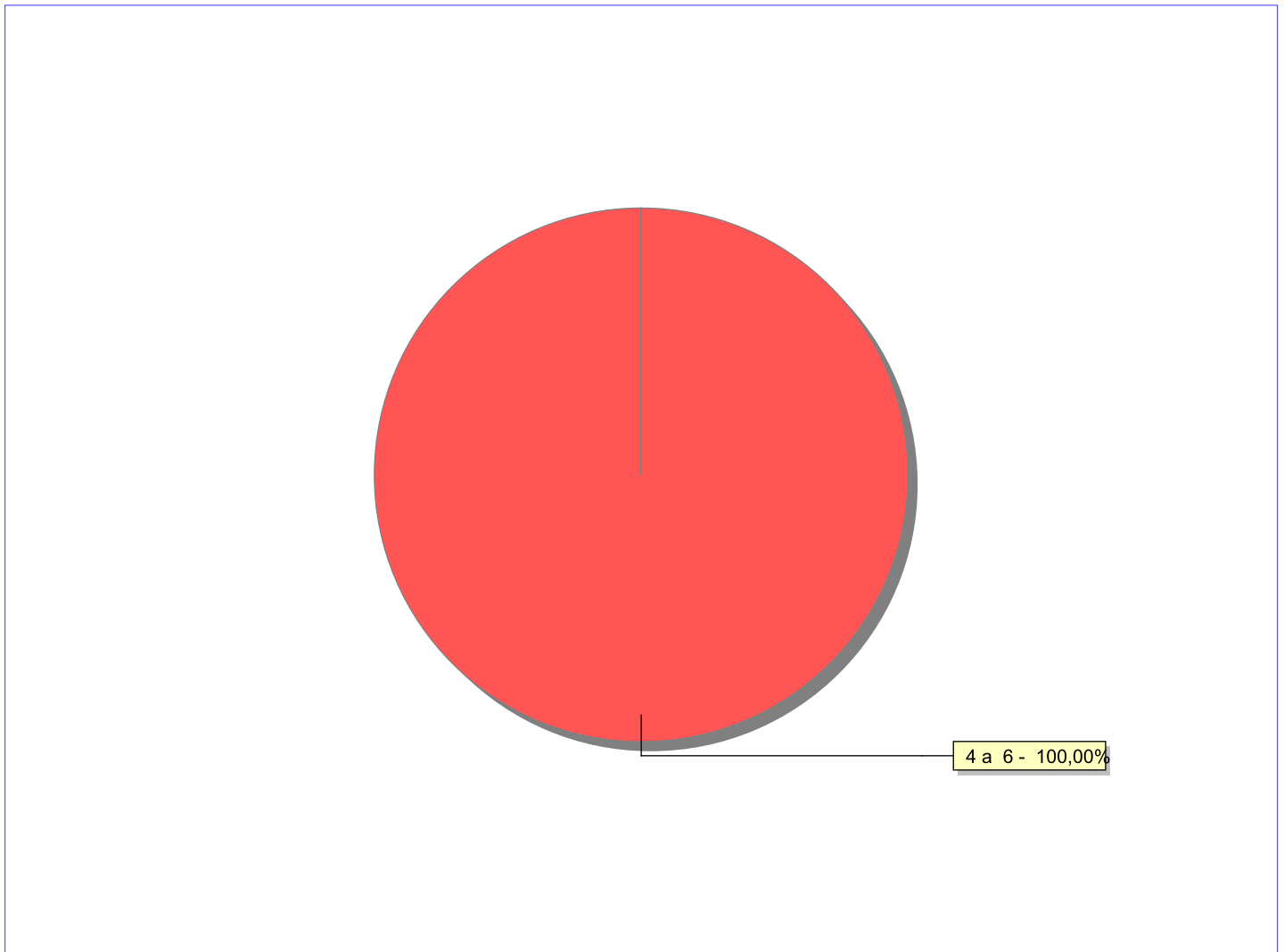
Município	Acolhidos	%
Natividade	1	100,00

Dos indicadores de faixa etária, sexo e escolaridade das crianças e adolescentes acolhidos.


Faixa etária das crianças e adolescentes acolhidos.

Faixa etária	número de c/a	%
4 a 6	1	100,00
Total	1	100,00

Percentual de crianças e adolescentes acolhidos por faixa etária.



Distribuição das crianças e adolescentes acolhidos por sexo e faixa etária.



Escolaridade das crianças e adolescentes acolhidos, por faixa etária.

Faixa etária	Estuda	%	Não Estuda	%	Total	%
4 a 6	1	100,00	0	0,00	1	100,00
Total	1	100,00	0	0,00	1	100,00

Dos indicadores de deficiência e saúde.

Crianças e Adolescentes portadores de necessidades especiais.

Apresentam deficiência	nº de c/a	%
Não	1	100,00
Total	1	100,00

Crianças e Adolescentes acolhidos que necessitam de tratamento de saúde especial.

Necessidade de tratamento de saúde especial	número de c/a	%
Sim	1	100,00
Total	1	100,00

Doenças mais comuns.

Doenças mais comuns	Incidência	%
Acompanhamento psicológico	1	100,00
Total	1	100,00

Dos indicadores de período e motivo de acolhimento / desligamento.

Tempo de institucionalização das crianças e adolescentes que se encontram em regime de acolhimento institucional ou familiar.

C/A acolhidos	número de c/a	%
Há mais de 6 meses e há menos de 1 ano	1	100,00
Total	1	100,00

Percentual – tempo de acolhimento.



Motivo de acolhimento.

Motivo	número de c/a	%	feminino	masculino
Pais ou responsáveis dependentes químicos ou alcoolistas	1	100,00	1	0
Total	1	100,00	1	0

Motivo de desligamento.

Motivo	nº de c/a	%	feminino	masculino
Guarda por família extensa	1	100,00	1	0
Total	1	100,00	1	0

Dos indicadores que podem contribuir para a definição da situação jurídica das crianças e adolescentes acolhidos.

Detalhamento da visitação	número de c/a	%
semanal	1	100,00
Total	1	100,00

Relação entre visitação e Ação de Destituição do Poder Familiar (DPF).

Situação	número de c/a	%	número de c/a com DPF	% de c/a com DPF	número de c/a sem DPF	% de c/a sem DPF
Com visita	1	100,00	0	0,00	1	100,00
Total	1	100,00	0	0,00	1	100,00

Detalhamento dos vínculos biológicos das crianças e adolescentes acolhidos.

Situação	número de c/a	%
Pai e/ou mãe vivo(s)	1	100,00
Total	1	100,00

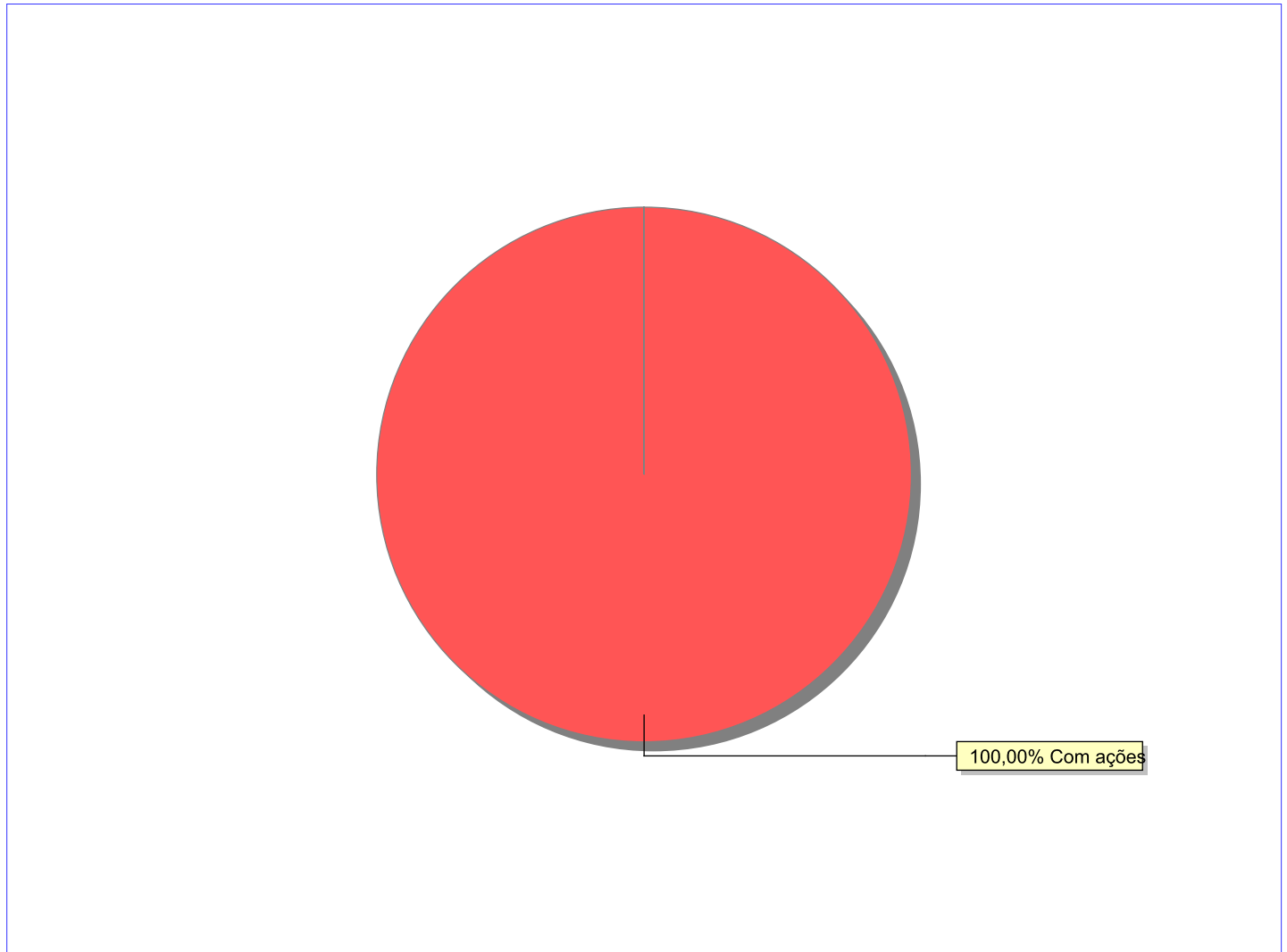
Detalhamento das ações de destituição propostas em favor de crianças e adolescentes acolhidos, com pai e/ou mãe vivo(s).

C/A	número de c/a	%
Sem DPF	1	100,00
Total	1	100,00

Panorama e detalhamento da situação das crianças e adolescentes no sistema de justiça

Panorama da situação da c/a no sistema de justiça	número de c/a	%
Com ações judiciais	1	100,00
Total	1	100,00

Distribuição percentual de ações.



Acompanhamento no âmbito do Poder Judiciário	número de c/a	%
Com ações judiciais	1	100,00
Total	1	100,00

Ações Judiciais	número de ações	%
Representação em face dos pais ou responsável (Art. 249, ECA)	1	100,00
Total	1	100,00

Distribuição da população infantojuvenil acolhida

Total das entidades de acolhimento institucional e Equipe de acompanhamento do Projeto Família Acolhedora (CREAS), das crianças e adolescentes inseridos nesses regimes, das crianças e adolescentes aptos à adoção, das crianças e adolescentes sem registro civil de nascimento e das crianças e adolescentes sem visita.

	número de entidades	número de c/a	% de c/a	aptos à adoção	% aptos à adoção	Sem R.C.N.	Sem Visita
Nilópolis	2	12	100,00	3	25,00	1	4
Acolhimento Institucional	2	12	100,00	3	25,00	1	4

Origem da população infantojuvenil acolhida no Município.

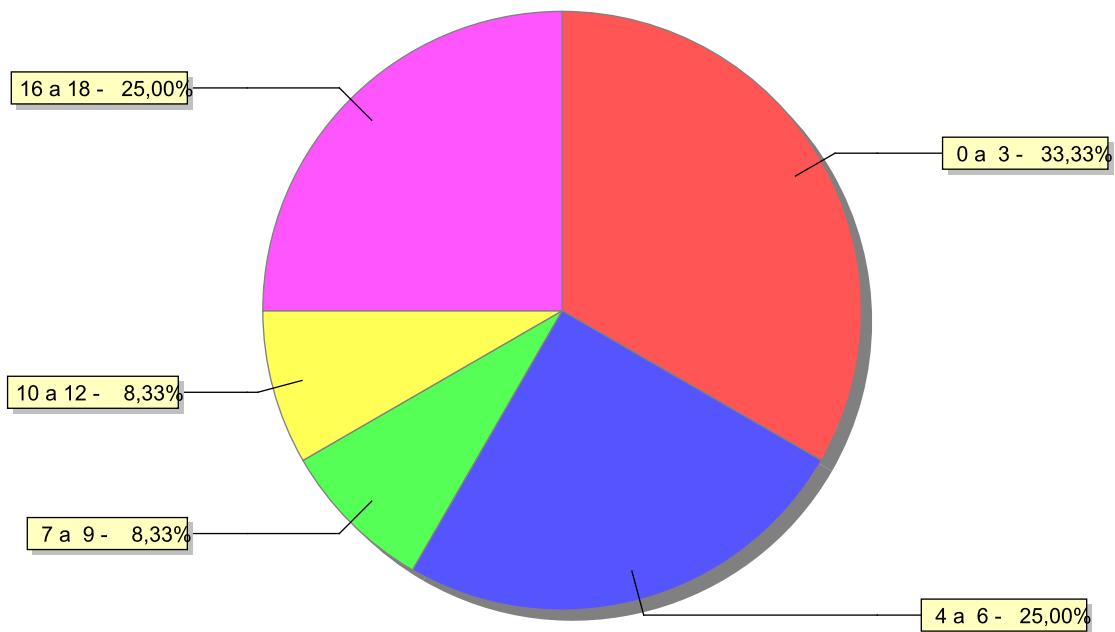
Município	Acolhidos	%
Nilópolis	9	75,00
Nova Iguaçu	1	8,33
Rio de Janeiro	1	8,33
São João de Meriti	1	8,33
Total	12	100,00

Dos indicadores de faixa etária, sexo e escolaridade das crianças e adolescentes acolhidos.

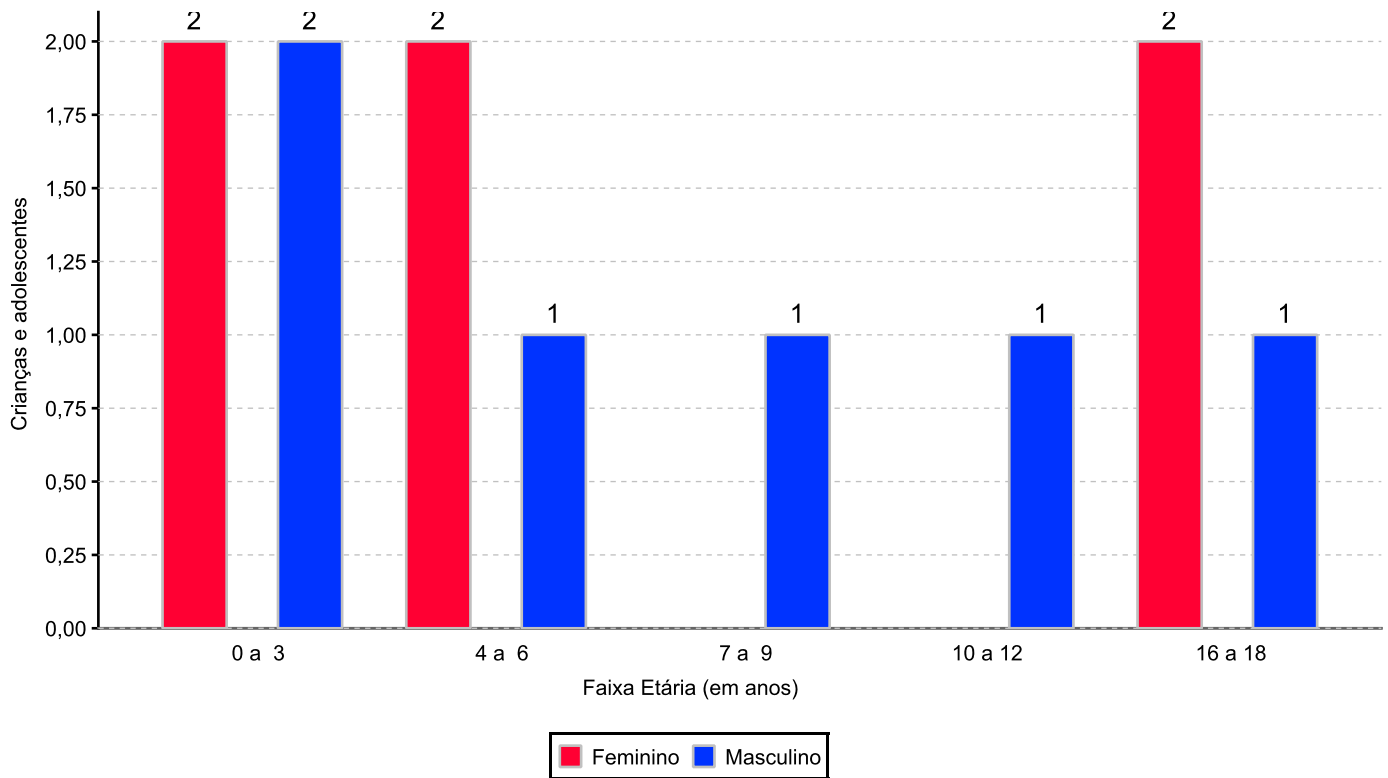
Faixa etária das crianças e adolescentes acolhidos.

Faixa etária	número de c/a	%
0 a 3	4	33,33
4 a 6	3	25,00
7 a 9	1	8,33
10 a 12	1	8,33
16 a 18	3	25,00
Total	12	100,00

Percentual de crianças e adolescentes acolhidos por faixa etária.



Distribuição das crianças e adolescentes acolhidos por sexo e faixa etária.



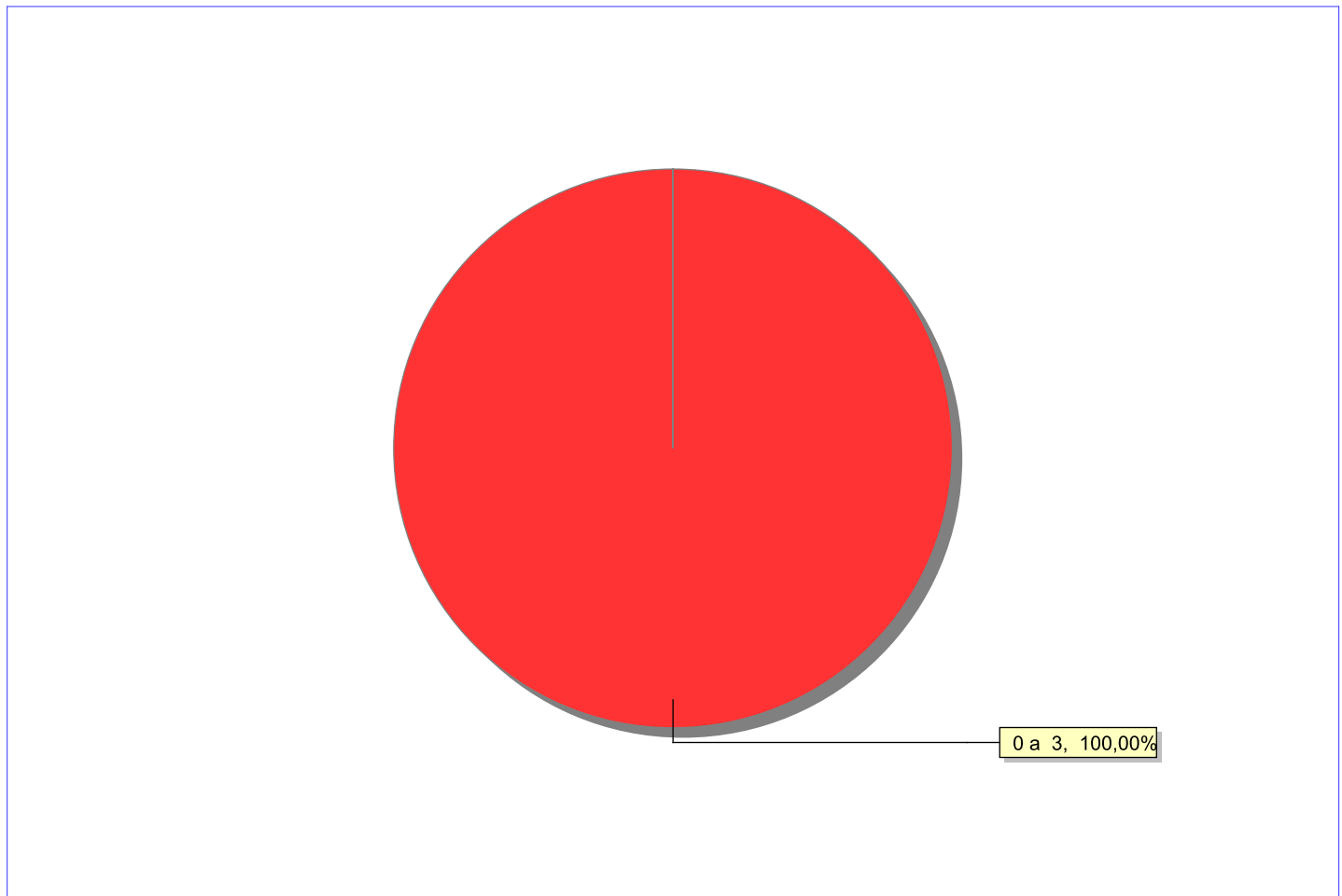
Escolaridade das crianças e adolescentes acolhidos, por faixa etária.

Faixa etária	Estuda	%	Não Estuda	%	Total	%
0 a 3	0	0,00	4	100,00	4	100,00
4 a 6	3	100,00	0	0,00	3	100,00
7 a 9	1	100,00	0	0,00	1	100,00
10 a 12	1	100,00	0	0,00	1	100,00
16 a 18	3	100,00	0	0,00	3	100,00
Total	8	66,67	4	33,33	12	100,00

Faixas etárias das crianças e adolescentes que não estudam.

Faixa etária	número de c/a	%
0 a 3	4	100,00
Total	4	100,00

Faixas etárias (em percentual) das crianças e adolescentes que não estudam.



Dos indicadores de deficiência e saúde.**Crianças e Adolescentes portadores de necessidades especiais.**

Apresentam deficiência	nº de c/a	%
Não	12	100,00
Total	12	100,00

Crianças e Adolescentes acolhidos que necessitam de tratamento de saúde especial.

Necessidade de tratamento de saúde especial	número de c/a	%
Sim	2	16,67
Não	10	83,33
Total	12	100,00

Doenças mais comuns.

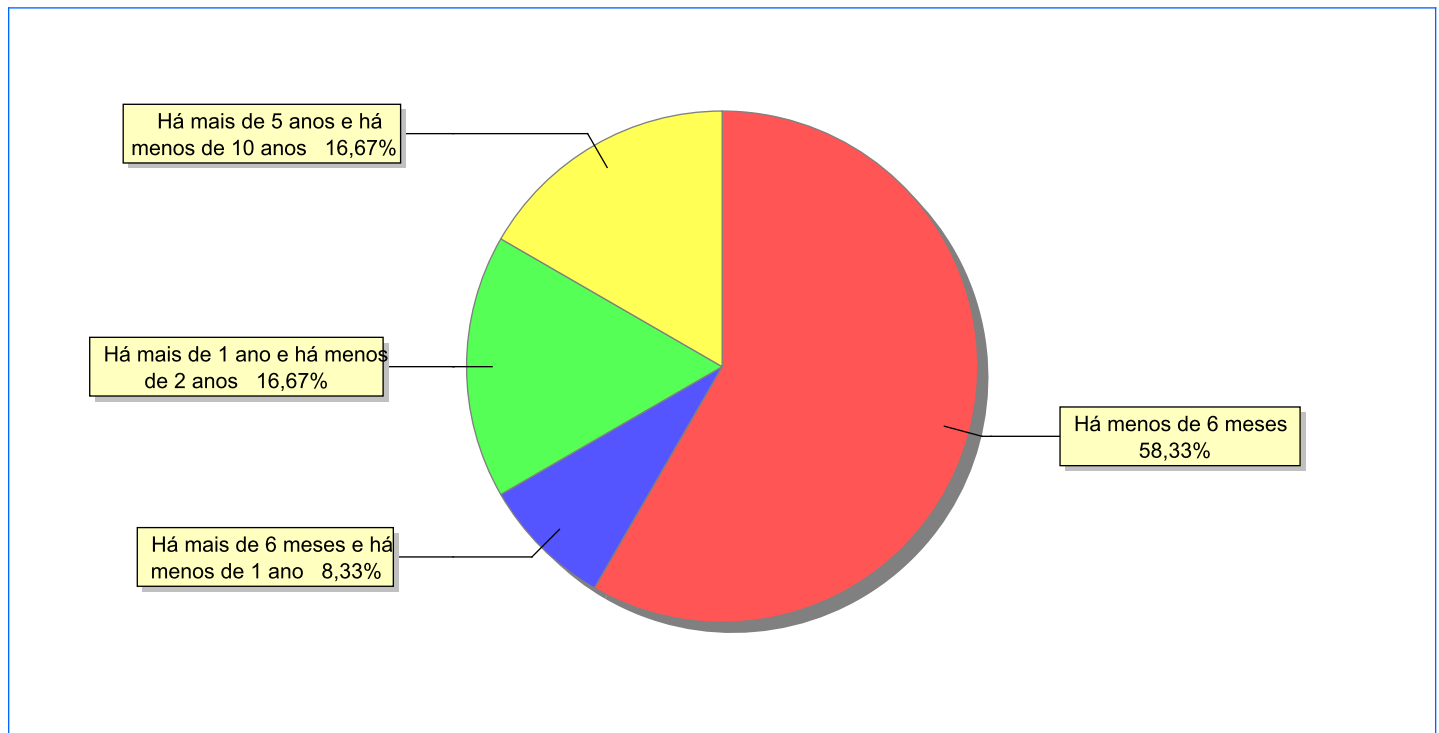
Doenças mais comuns	Incidência	%
Doenças Dermatológicas	1	50,00
Acompanhamento psicológico	1	50,00
Total	2	100,00

Dos indicadores de período e motivo de acolhimento / desligamento.

Tempo de institucionalização das crianças e adolescentes que se encontram em regime de acolhimento institucional ou familiar.

C/A acolhidos	número de c/a	%
Há menos de 6 meses	7	58,33
Há mais de 6 meses e há menos de 1 ano	1	8,33
Há mais de 1 ano e há menos de 2 anos	2	16,67
Há mais de 5 anos e há menos de 10 anos	2	16,67
Total	12	100,00

Percentual – tempo de acolhimento.



Motivo de acolhimento.

Motivo	número de c/a	%	feminino	masculino
Responsável impossibilitado de cuidar por motivo de doença	4	33,33	2	2
Negligência	3	25,00	0	3
Uso abusivo de drogas ou álcool	1	8,33	0	1
Devolução por tentativa de colocação familiar mal sucedida	1	8,33	1	0
Abandono pelos pais ou responsáveis	1	8,33	1	0
Situação de Rua	1	8,33	1	0
Abuso sexual / Suspeita de abuso sexual	1	8,33	1	0
Total	12	100,00	6	6

Motivo de desligamento.

Motivo	nº de c/a	%	feminino	masculino
Reintegração Familiar	89	43,20	45	44
Colocação em família substituta	57	27,67	30	27
Evasão	42	20,39	18	24
Guarda por família extensa	11	5,34	4	7
Maioridade	5	2,43	1	4
Transferência para outro regime de atendimento	2	0,97	1	1
Total	206	100,00	99	107

Dos indicadores que podem contribuir para a definição da situação jurídica das crianças e adolescentes acolhidos.

Detalhamento da visitação	número de c/a	%
semanal	5	41,67
quinzenal	2	16,67
mensal	1	8,33
sem visita	4	33,33
Total	12	100,00

Relação entre visitação e Ação de Destituição do Poder Familiar (DPF).

Situação	número de c/a	%	número de c/a com DPF	% de c/a com DPF	número de c/a sem DPF	% de c/a sem DPF
Com visita	8	100,00	5	62,50	3	37,50
Sem visita	4	100,00	1	25,00	3	75,00
Total	12	100,00	6	50,00	6	50,00

Faixa etária das crianças e adolescentes sem visita.

Faixa Etária	número de c/a	%	número de c/a com DPF	% de c/a com DPF	número de c/a sem DPF	% de c/a sem DPF
7 a 9	1	100,00	0	0,00	1	100,00
10 a 12	1	100,00	0	0,00	1	100,00
16 a 18	2	100,00	1	50,00	1	50,00
Total	4	100,00	1	25,00	3	75,00

Detalhamento dos vínculos biológicos das crianças e adolescentes acolhidos.

Situação	número de c/a	%
Pai e/ou mãe vivo(s)	9	75,00
Órfãos	1	8,33
DPF com trânsito em julgado	2	16,67
Total	12	100,00

Detalhamento das ações de destituição propostas em favor de crianças e adolescentes acolhidos, com pai e/ou mãe vivo(s).

C/A	número de c/a	%
Sem DPF	5	45,45
Com DPF	6	54,55
Total	11	100,00

Detalhamento da situação jurídica das crianças e adolescentes aptas à adoção

Crianças e Adolescentes aptos à adoção.

Motivo	número de c/a	%
DPF com trânsito em julgado	2	66,67
Óbito dos pais	1	33,33
Total	3	100,00

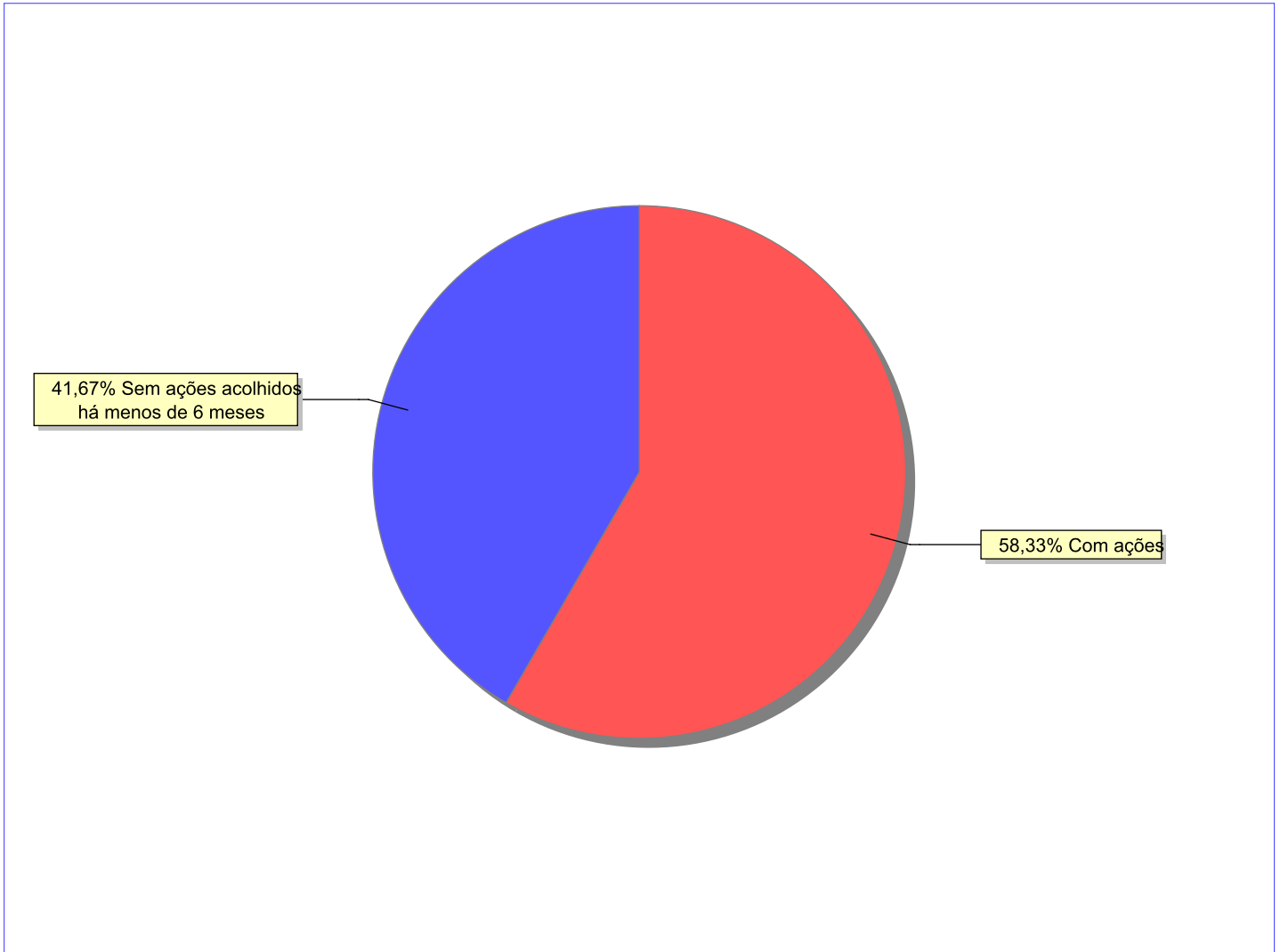
Perfil dos Aptos à adoção

Critério	Órfãos	DPF	Pais Desconhecidos	Entrega Voluntária	Total
Sexo					
Feminino	0	2	0	0	2
Masculino	1	0	0	0	1
Total	1	2	0	0	3
Faixa Etária					
10 a 12	1	0	0	0	1
16 a 18	0	2	0	0	2
Total	1	2	0	0	3
Tempo de Acolhimento					
Há menos de 6 meses	1	0	0	0	1
Há mais de 5 anos e há menos de 10 anos	0	2	0	0	2
Total	1	2	0	0	3
Deficiências					
Não	1	2	0	0	3
Total	1	2	0	0	3
Doenças					
Não	1	0	0	0	1
Sim	0	2	0	0	2
Total	1	2	0	0	3

Panorama e detalhamento da situação das crianças e adolescentes no sistema de justiça

Panorama da situação da c/a no sistema de justiça	número de c/a	%
Com ações judiciais	7	58,33
Sem ações judiciais	5	41,67
Total	12	100,00

Distribuição percentual de ações.



Acompanhamento no âmbito da PJIJ de crianças e adolescentes sem ações judiciais.	número de c/a	%
--	---------------	---

Sem P.A. acolhidos há menos de 6 meses	5	100,00
--	---	--------

Total	5	100,00
--------------	----------	---------------

Acompanhamento no âmbito do Poder Judiciário	número de c/a	%
--	---------------	---

Com ações judiciais	7	58,33
---------------------	---	-------

Com procedimentos judiciais	4	33,33
-----------------------------	---	-------

Sem ações e sem procedimentos judiciais	1	8,33
---	---	------

Acompanhamento no âmbito do Poder Judiciário	número de c/a	%
---	----------------------	----------

Total	12	100,00
--------------	-----------	---------------

Ações Judiciais	número de ações	%
------------------------	------------------------	----------

Ação de Destituição do Poder Familiar	6	60,00
Ação de Adoção	2	20,00
Representação em face dos pais ou responsável (Art. 249, ECA)	1	10,00
Ação de Investigação de Paternidade	1	10,00
Total	10	100,00

Procedimentos Judiciais	nº de procedimentos	%
--------------------------------	----------------------------	----------

Procedimento Preliminar de Acolhimento	12	85,71
Carta Precatória para acolhimento	2	14,29
Total	14	100,00

Distribuição da população infantojuvenil acolhida

Total das entidades de acolhimento institucional e Equipe de acompanhamento do Projeto Família Acolhedora (CREAS), das crianças e adolescentes inseridos nesses regimes, das crianças e adolescentes aptos à adoção, das crianças e adolescentes sem registro civil de nascimento e das crianças e adolescentes sem visita.

	número de entidades	número de c/a	% de c/a	aptos à adoção	% aptos à adoção	Sem R.C.N.	Sem Visita
Niterói	7	64	100,00	10	15,63	0	40
Acolhimento Institucional	6	64	100,00	10	15,63	0	40
Família Acolhedora / Acolhimento Familiar	1	0	0,00	0	0,00	0	0

Origem da população infantojuvenil acolhida no Município.

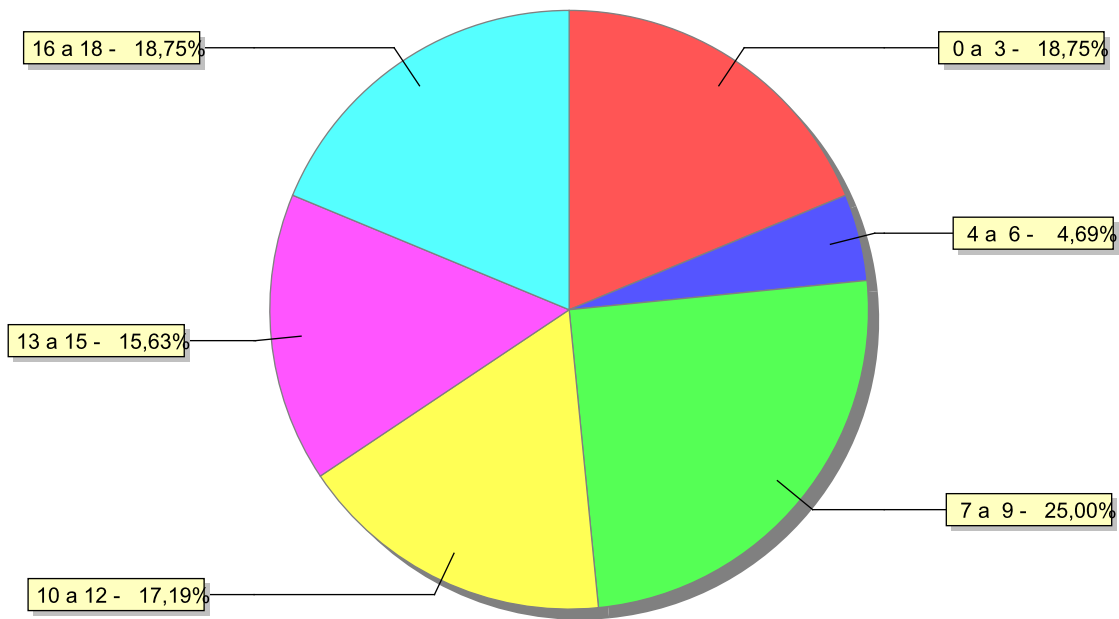
Município	Acolhidos	%
Niterói	50	78,13
São Gonçalo	9	14,06
Rio de Janeiro	3	4,69
Duque de Caxias	1	1,56
Itaboraí	1	1,56
Total	64	100,00

Dos indicadores de faixa etária, sexo e escolaridade das crianças e adolescentes acolhidos.

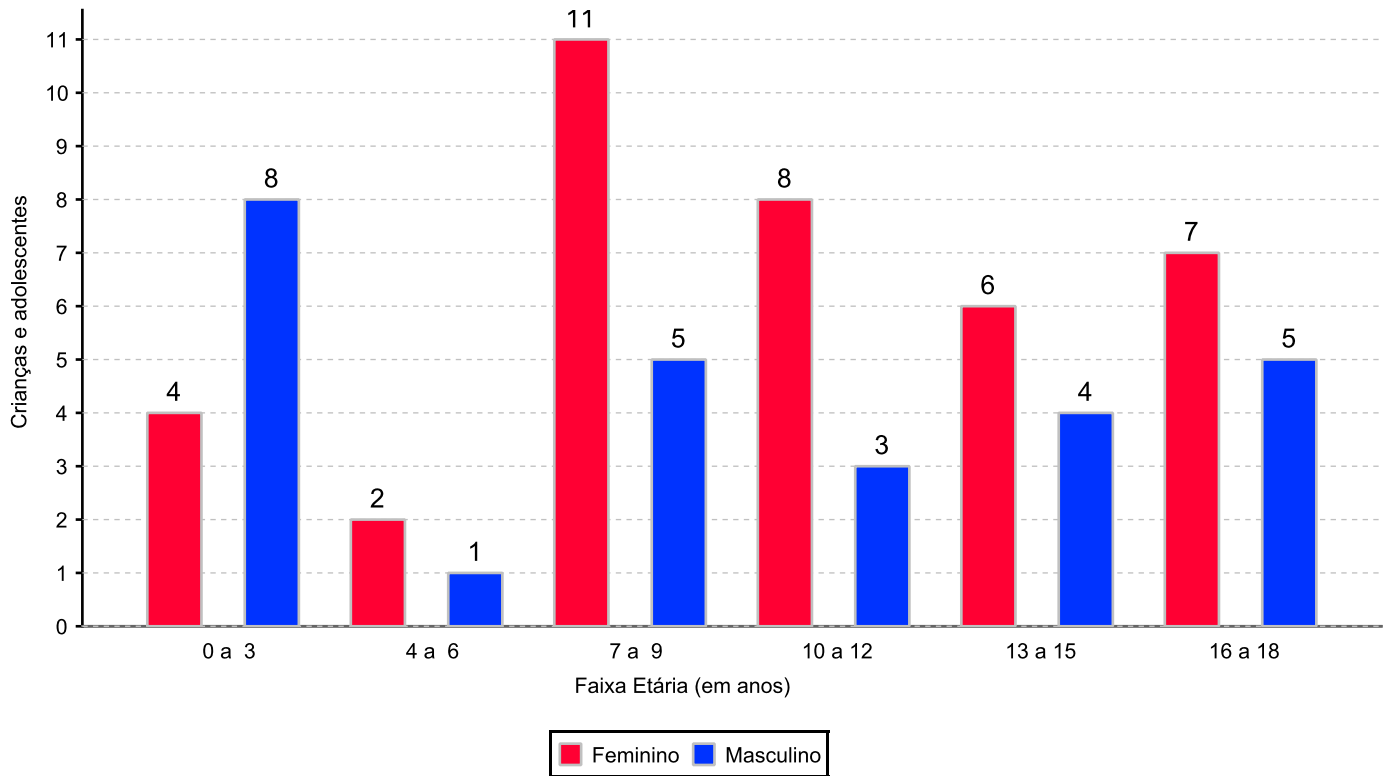
Faixa etária das crianças e adolescentes acolhidos.

Faixa etária	número de c/a	%
0 a 3	12	18,75
4 a 6	3	4,69
7 a 9	16	25,00
10 a 12	11	17,19
13 a 15	10	15,63
16 a 18	12	18,75
Total	64	100,00

Percentual de crianças e adolescentes acolhidos por faixa etária.



Distribuição das crianças e adolescentes acolhidos por sexo e faixa etária.



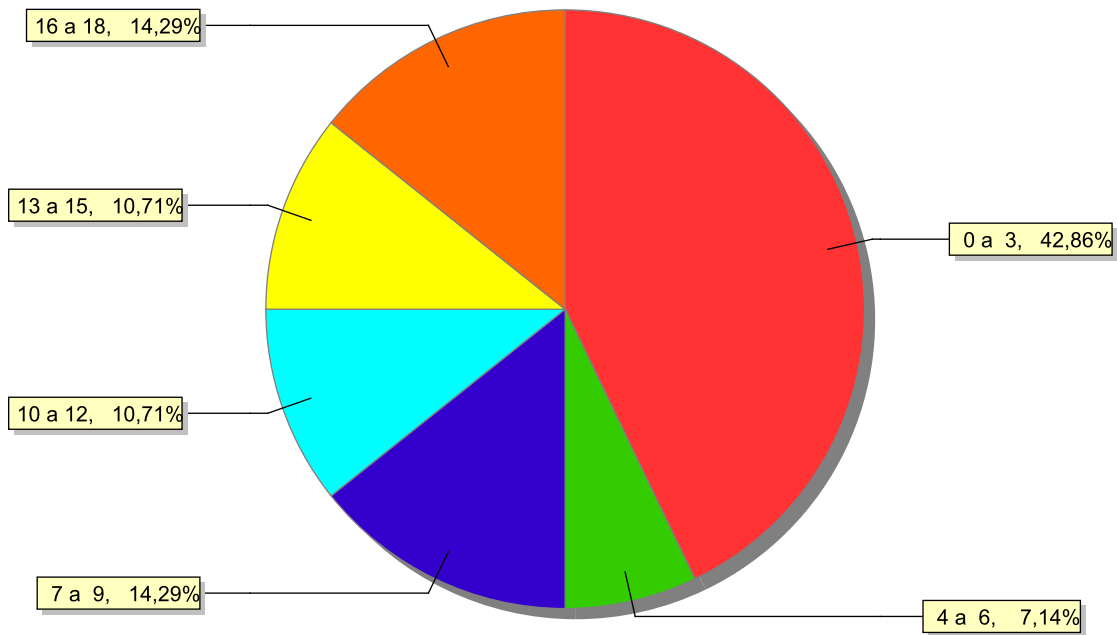
Escolaridade das crianças e adolescentes acolhidos, por faixa etária.

Faixa etária	Estuda	%	Não Estuda	%	Total	%
0 a 3	0	0,00	12	100,00	12	100,00
4 a 6	1	33,33	2	66,67	3	100,00
7 a 9	12	75,00	4	25,00	16	100,00
10 a 12	8	72,73	3	27,27	11	100,00
13 a 15	7	70,00	3	30,00	10	100,00
16 a 18	8	66,67	4	33,33	12	100,00
Total	36	56,25	28	43,75	64	100,00

Faixas etárias das crianças e adolescentes que não estudam.

Faixa etária	número de c/a	%
0 a 3	12	42,86
4 a 6	2	7,14
7 a 9	4	14,29
10 a 12	3	10,71
13 a 15	3	10,71
16 a 18	4	14,29
Total	28	100,00

Faixas etárias (em percentual) das crianças e adolescentes que não estudam.



Dos indicadores de deficiência e saúde.

Crianças e Adolescentes portadores de necessidades especiais.

Apresentam deficiência	nº de c/a	%
Sim	9	14,06
Não	55	85,94
Total	64	100,00

Detalhamento das crianças e adolescentes portadores de necessidades especiais.

Categoria	nº de c/a	%
Deficiência mental	6	66,67
Deficiência auditiva/deficiência visual	2	22,22
Deficiência física	1	11,11

Total **9** **100,00**

Crianças e Adolescentes acolhidos que necessitam de tratamento de saúde especial.

Necessidade de tratamento de saúde especial	número de c/a	%
Sim	27	42,19
Não	37	57,81
Total	64	100,00

Doenças mais comuns.

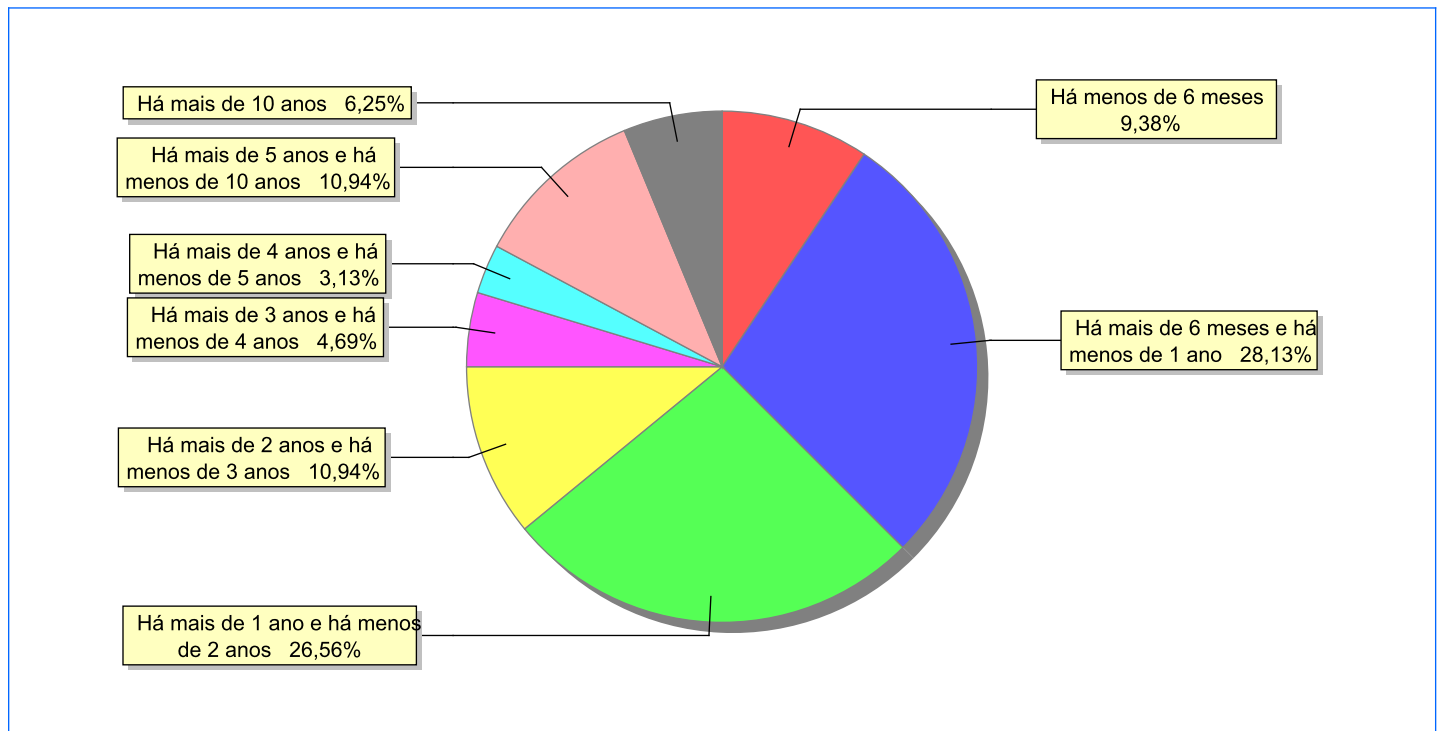
Doenças mais comuns	Incidência	%
Acompanhamento psicológico	9	28,13
Outras doenças	6	18,75
Doenças Neurológicas	4	12,50
Retardo mental	2	6,25
Dificuldades fonoaudiológicas (tratamento fonoaudiológico)	2	6,25
Transtornos Mentais	2	6,25
HIV Positivo	2	6,25
Diabetes	1	3,13
Cardiopatias	1	3,13
Acompanhamento Psiquiátrico	1	3,13
Dificuldades psicomotoras (Tratamento fisioterápico)	1	3,13
Desnutrição	1	3,13
Total	32	100,00

Dos indicadores de período e motivo de acolhimento / desligamento.

Tempo de institucionalização das crianças e adolescentes que se encontram em regime de acolhimento institucional ou familiar.

C/A acolhidos	número de c/a	%
Há menos de 6 meses	6	9,38
Há mais de 6 meses e há menos de 1 ano	18	28,13
Há mais de 1 ano e há menos de 2 anos	17	26,56
Há mais de 2 anos e há menos de 3 anos	7	10,94
Há mais de 3 anos e há menos de 4 anos	3	4,69
Há mais de 4 anos e há menos de 5 anos	2	3,13
Há mais de 5 anos e há menos de 10 anos	7	10,94
Há mais de 10 anos	4	6,25
Total	64	100,00

Percentual – tempo de acolhimento.



Motivo de acolhimento.

Motivo	número de c/a	%	feminino	masculino
Negligência	21	32,81	11	10
Conflitos no ambiente familiar	9	14,06	8	1
Devolução por tentativa de colocação familiar mal sucedida	8	12,50	4	4
Pais ou responsáveis dependentes químicos ou alcoolistas	7	10,94	4	3
Abusos físicos ou psicológicos contra a criança ou adolescente	6	9,38	2	4
Abandono pelos pais ou responsáveis	5	7,81	3	2
Carência de recursos materiais da família ou responsáveis	4	6,25	4	0
Situação de Rua	1	1,56	1	0
Orfandade	1	1,56	1	0
Responsável impossibilitado de cuidar por motivo de doença	1	1,56	0	1
Em razão de sua conduta	1	1,56	0	1
Total	64	100,00	38	26

Motivo de desligamento.

Motivo	nº de c/a	%	feminino	masculino
Reintegração Familiar	224	33,73	126	98
Colocação em família substituta	198	29,82	86	112
Evasão	117	17,62	56	61
Maioridade	88	13,25	48	40
Guarda por família extensa	14	2,11	9	5
Óbito	9	1,36	5	4
Transferência para outro regime de atendimento	9	1,36	1	8
Retirada da instituição sem ordem judicial	2	0,30	1	1
Trans. para o Estado de Origem	2	0,30	1	1
Recambiamento ao Município de Origem	1	0,15	1	0
Total	664	100,00	334	330

Dos indicadores que podem contribuir para a definição da situação jurídica das crianças e adolescentes acolhidos.

Detalhamento da visitação	número de c/a	%
diária	1	1,56
semanal	18	28,13
quinzenal	3	4,69
mensal	2	3,13
sem visita	40	62,50
Total	64	100,00

Relação entre visitação e Ação de Destituição do Poder Familiar (DPF).

Situação	número de c/a	%	número de c/a com DPF	% de c/a com DPF	número de c/a sem DPF	% de c/a sem DPF
Com visita	24	100,00	13	54,17	11	45,83
Sem visita	40	100,00	28	70,00	12	30,00
Total	64	100,00	41	64,06	23	35,94

Faixa etária das crianças e adolescentes sem visita.

Faixa Etária	número de c/a	%	número de c/a com DPF	% de c/a com DPF	número de c/a sem DPF	% de c/a sem DPF
0 a 3	8	100,00	5	62,50	3	37,50
4 a 6	2	100,00	2	100,00	0	0,00
7 a 9	11	100,00	6	54,55	5	45,45
10 a 12	4	100,00	4	100,00	0	0,00
13 a 15	7	100,00	5	71,43	2	28,57
16 a 18	8	100,00	6	75,00	2	25,00
Total	40	100,00	28	70,00	12	30,00

Detalhamento dos vínculos biológicos das crianças e adolescentes acolhidos.

Situação	número de c/a	%
Pai e/ou mãe vivo(s)	54	84,38
Órfãos	2	3,13
DPF com trânsito em julgado	8	12,50
Total	64	100,00

Detalhamento das ações de destituição propostas em favor de crianças e adolescentes acolhidos, com pai e/ou mãe vivo(s).

C/A	número de c/a	%
Sem DPF	21	33,87
Com DPF	41	66,13
Total	62	100,00

Detalhamento da situação jurídica das crianças e adolescentes aptas à adoção

Crianças e Adolescentes aptos à adoção.

Motivo	número de c/a	%
DPF com trânsito em julgado	8	80,00
Óbito dos pais	2	20,00
Total	10	100,00

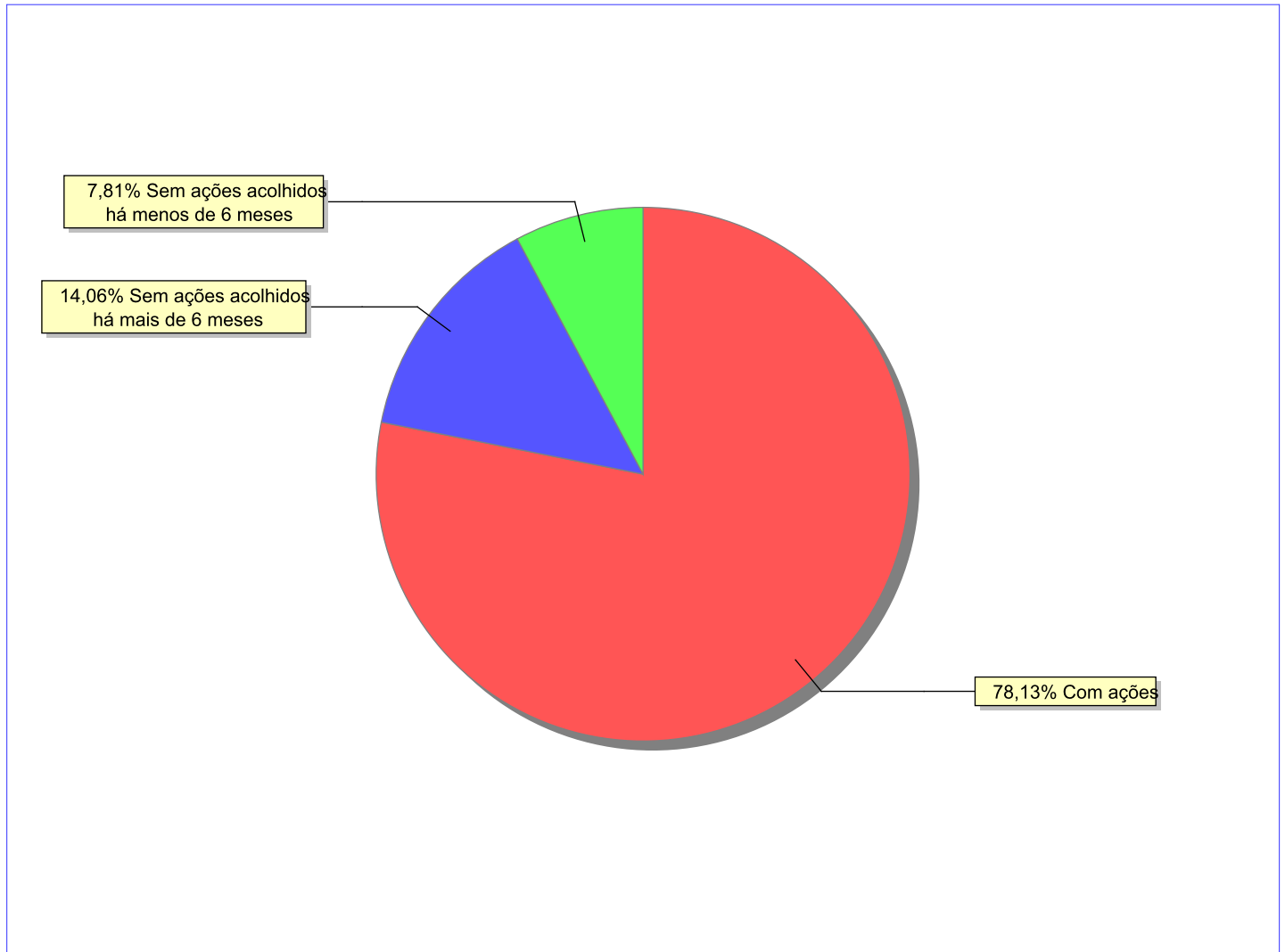
Perfil dos Aptos à adoção

Critério	Órfãos	DPF	Pais Desconhecidos	Entrega Voluntária	Total
Sexo					
Feminino	2	6	0	0	8
Masculino	0	2	0	0	2
Total	2	8	0	0	10
Faixa Etária					
7 a 9	1	1	0	0	2
10 a 12	0	2	0	0	2
13 a 15	1	1	0	0	2
16 a 18	0	4	0	0	4
Total	2	8	0	0	10
Tempo de Acolhimento					
Há mais de 6 meses e há menos de 1 ano	1	0	0	0	1
Há mais de 1 ano e há menos de 2 anos	1	0	0	0	1
Há mais de 3 anos e há menos de 4 anos	0	2	0	0	2
Há mais de 5 anos e há menos de 10 anos	0	3	0	0	3
Há mais de 10 anos	0	3	0	0	3
Total	2	8	0	0	10
Deficiências					
Não	1	7	0	0	8
Sim	1	1	0	0	2
Total	2	8	0	0	10
Doenças					
Não	1	4	0	0	5
Sim	1	4	0	0	5
Total	2	8	0	0	10

Panorama e detalhamento da situação das crianças e adolescentes no sistema de justiça

Panorama da situação da c/a no sistema de justiça	número de c/a	%
Com ações judiciais	50	78,13
Sem ações judiciais	14	21,88
Total	64	100,00

Distribuição percentual de ações.



Acompanhamento no âmbito da PJIJ de crianças e adolescentes sem ações judiciais.	número de c/a	%
--	---------------	---

Sem P.A. acolhidos há menos de 6 meses	5	35,71
Sem P.A. acolhidos há mais de 6 meses	9	64,29
Total	14	100,00

Acompanhamento no âmbito do Poder Judiciário	número de c/a	%
--	---------------	---

Com ações judiciais	50	78,13
Sem ações e sem procedimentos judiciais	10	15,63
Com procedimentos judiciais	4	6,25
Total	64	100,00

Ações Judiciais	número de ações	%
-----------------	-----------------	---

Ação de Destituição do Poder Familiar	41	58,57
Ação de Guarda Judicial	9	12,86
Representação em face dos pais ou responsável (Art. 249, ECA)	8	11,43
Ação de Destituição do Poder Familiar c/c Ação de Adoção	7	10,00
Ação Civil Pública para proteção de direito individual (moradia, inclusão em programa de auxílio, etc)	2	2,86
Ação de Tutela	2	2,86
Ação de Adoção	1	1,43
Total	70	100,00

Procedimentos Judiciais	nº de procedimentos	%
-------------------------	---------------------	---

Procedimento Preliminar de Acolhimento	55	72,37
PAMP/Pedido de Providências	11	14,47
Carta Precatória para acolhimento	6	7,89
Alvará/Autorização Judicial	2	2,63
Reconhecimento de Paternidade	1	1,32
Averiguação de situação de risco de criança ou adolescente	1	1,32
Total	76	100,00

Distribuição da população infantojuvenil acolhida

Total das entidades de acolhimento institucional e Equipe de acompanhamento do Projeto Família Acolhedora (CREAS), das crianças e adolescentes inseridos nesses regimes, das crianças e adolescentes aptos à adoção, das crianças e adolescentes sem registro civil de nascimento e das crianças e adolescentes sem visita.

	número de entidades	número de c/a	% de c/a	aptos à adoção	% aptos à adoção	Sem R.C.N.	Sem Visita
Nova Friburgo	1	17	100,00	0	0,00	0	8
Acolhimento Institucional	1	17	100,00	0	0,00	0	8

Origem da população infantojuvenil acolhida no Município.

Município	Acolhidos	%
Nova Friburgo	17	100,00

Distribuição da população infantojuvenil oriunda do Município analisado, acolhida pelos demais Municípios do Estado.

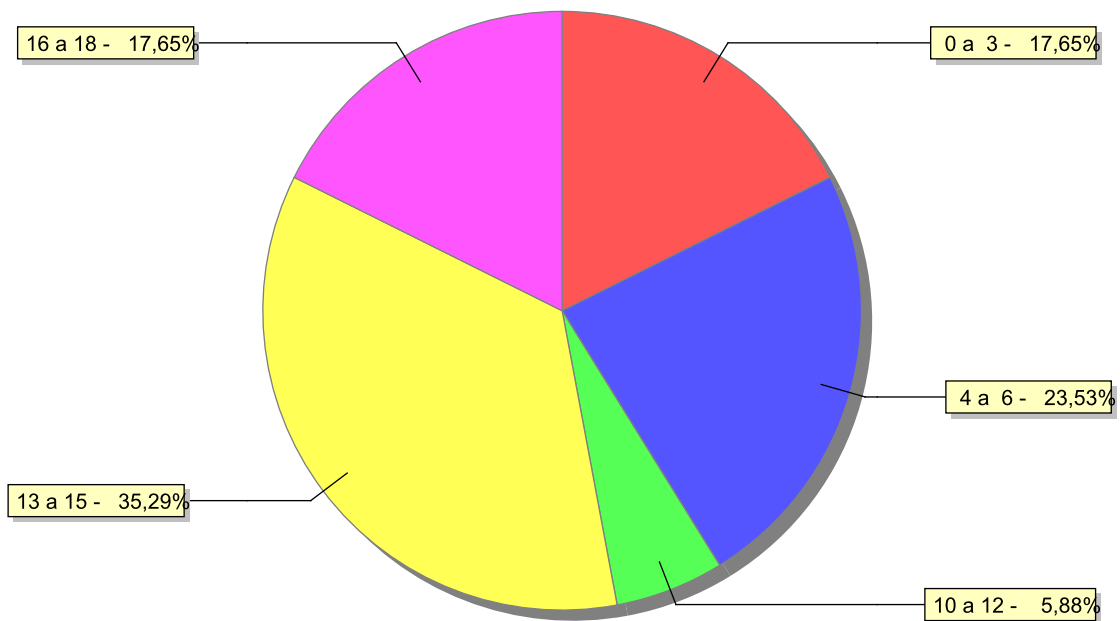
Município de localização do acolhido	Acolhidos	%
Magé	2	66,67
Carmo	1	33,33
Total	3	100,00

Dos indicadores de faixa etária, sexo e escolaridade das crianças e adolescentes acolhidos.

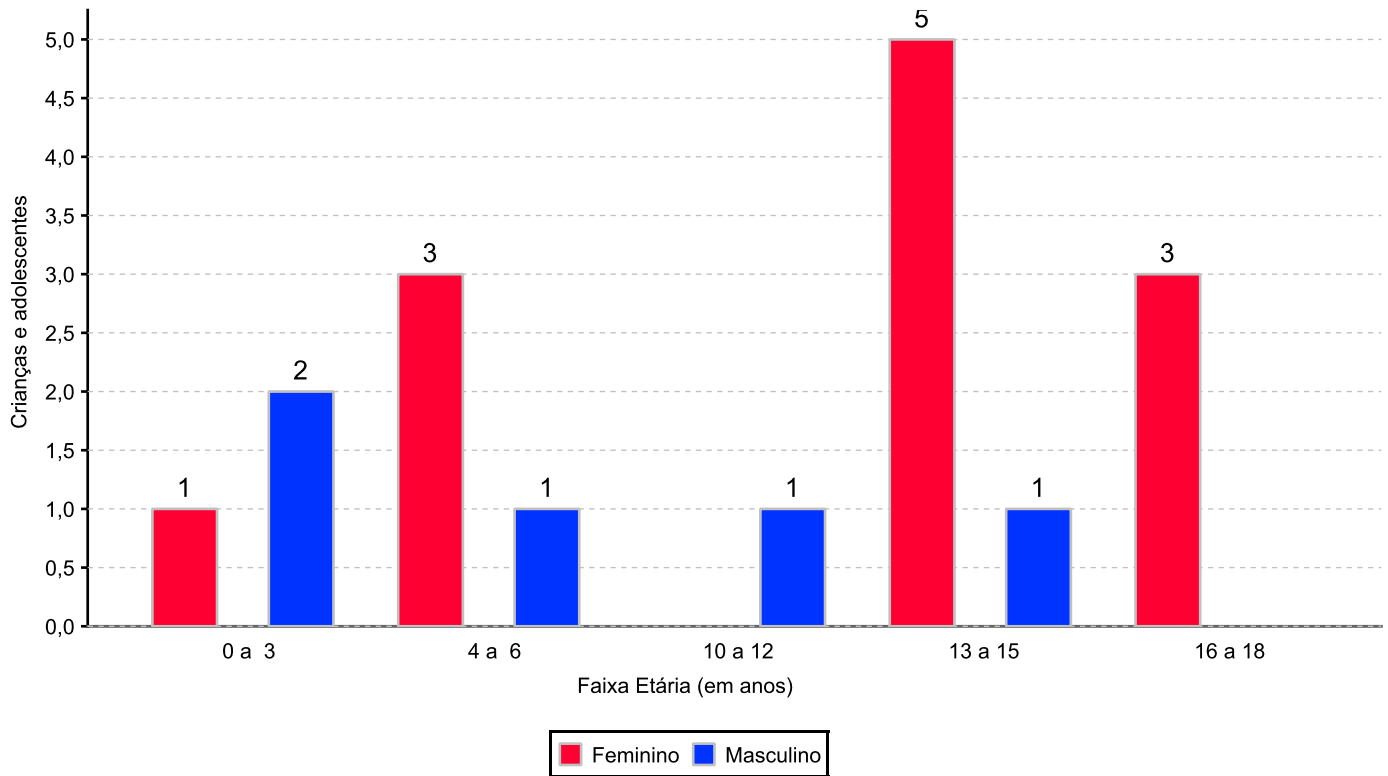
Faixa etária das crianças e adolescentes acolhidos.

Faixa etária	número de c/a	%
0 a 3	3	17,65
4 a 6	4	23,53
10 a 12	1	5,88
13 a 15	6	35,29
16 a 18	3	17,65
Total	17	100,00

Percentual de crianças e adolescentes acolhidos por faixa etária.



Distribuição das crianças e adolescentes acolhidos por sexo e faixa etária.



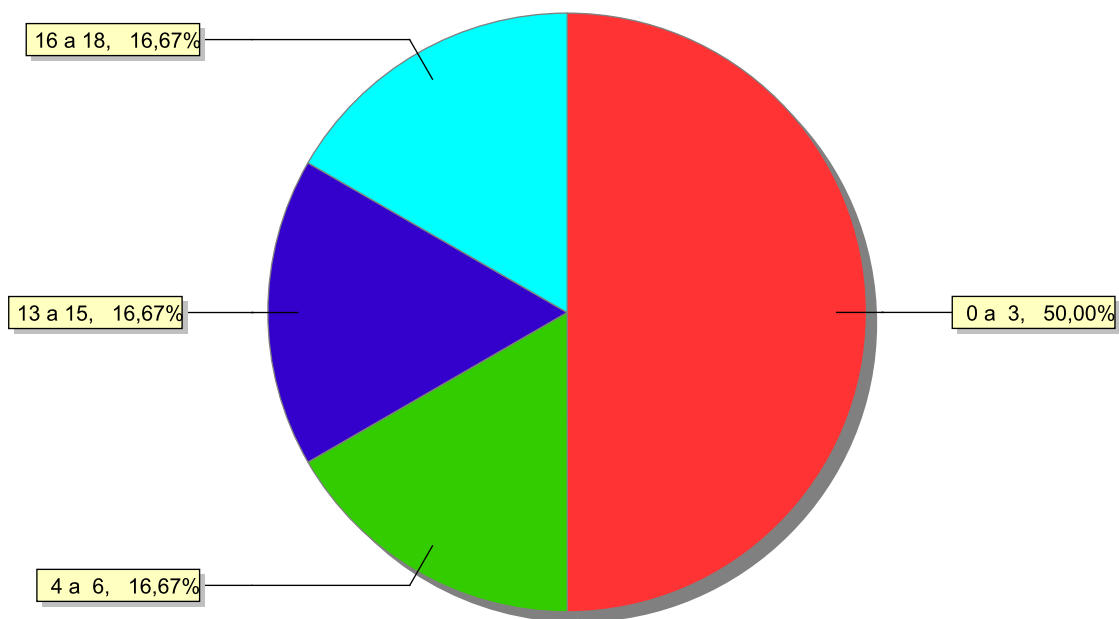
Escolaridade das crianças e adolescentes acolhidos, por faixa etária.

Faixa etária	Estuda	%	Não Estuda	%	Total	%
0 a 3	0	0,00	3	100,00	3	100,00
4 a 6	3	75,00	1	25,00	4	100,00
10 a 12	1	100,00	0	0,00	1	100,00
13 a 15	5	83,33	1	16,67	6	100,00
16 a 18	2	66,67	1	33,33	3	100,00
Total	11	64,71	6	35,30	17	100,00

Faixas etárias das crianças e adolescentes que não estudam.

Faixa etária	número de c/a	%
0 a 3	3	50,00
4 a 6	1	16,67
13 a 15	1	16,67
16 a 18	1	16,67
Total	6	100,00

Faixas etárias (em percentual) das crianças e adolescentes que não estudam.



Dos indicadores de deficiência e saúde.**Crianças e Adolescentes portadores de necessidades especiais.**

Apresentam deficiência	nº de c/a	%
Não	17	100,00
Total	17	100,00

Crianças e Adolescentes acolhidos que necessitam de tratamento de saúde especial.

Necessidade de tratamento de saúde especial	número de c/a	%
Sim	2	11,76
Não	15	88,24
Total	17	100,00

Doenças mais comuns.

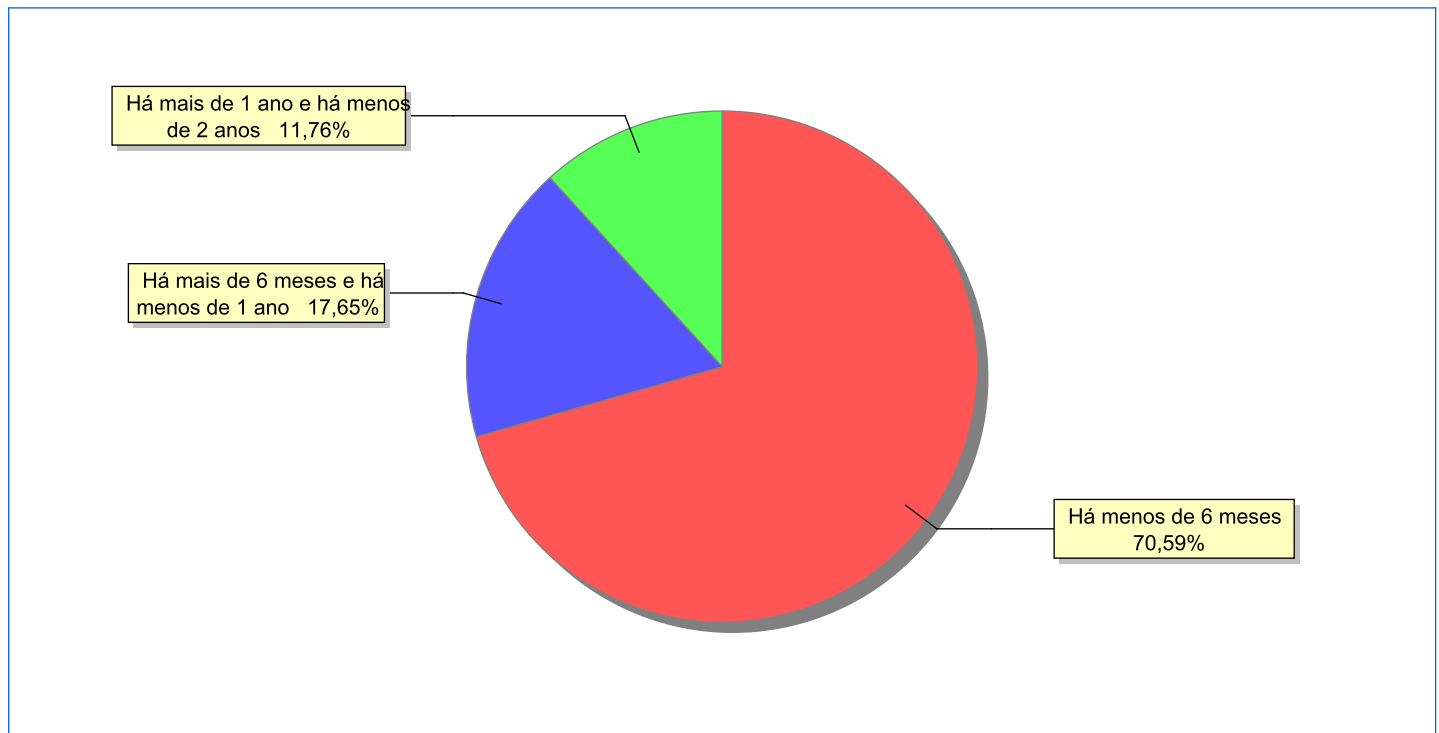
Doenças mais comuns	Incidência	%
Acompanhamento psicológico	1	50,00
Outras doenças	1	50,00
Total	2	100,00

Dos indicadores de período e motivo de acolhimento / desligamento.

Tempo de institucionalização das crianças e adolescentes que se encontram em regime de acolhimento institucional ou familiar.

C/A acolhidos	número de c/a	%
Há menos de 6 meses	12	70,59
Há mais de 6 meses e há menos de 1 ano	3	17,65
Há mais de 1 ano e há menos de 2 anos	2	11,76
Total	17	100,00

Percentual – tempo de acolhimento.



Motivo de acolhimento.

Motivo	número de c/a	%	feminino	masculino
Negligência	4	23,53	2	2
Abusos físicos ou psicológicos contra a criança ou adolescente	4	23,53	2	2
Abandono pelos pais ou responsáveis	3	17,65	3	0
Conflitos no ambiente familiar	3	17,65	2	1
Risco de vida na comunidade	1	5,88	1	0
Abuso sexual / Suspeita de abuso sexual	1	5,88	1	0
Genitor(es) menor(es) de 18 anos abrigado(s) com o filho	1	5,88	1	0
Total	17	100,00	12	5

Motivo de desligamento.

Motivo	nº de c/a	%	feminino	masculino
Reintegração Familiar	154	62,10	70	84
Evasão	42	16,94	22	20
Colocação em família substituta	21	8,47	7	14
Guarda por família extensa	14	5,65	4	10
Maioridade	12	4,84	4	8
Transferência para outro regime de atendimento	4	1,61	0	4
Recambiamento ao Município de Origem	1	0,40	0	1
Total	248	100,00	107	141

Dos indicadores que podem contribuir para a definição da situação jurídica das crianças e adolescentes acolhidos.

Detalhamento da visitação	número de c/a	%
diária	1	5,88
semanal	7	41,18
mensal	1	5,88
sem visita	8	47,06
Total	17	100,00

Relação entre visitação e Ação de Destituição do Poder Familiar (DPF).

Situação	número de c/a	%	número de c/a com DPF	% de c/a com DPF	número de c/a sem DPF	% de c/a sem DPF
Com visita	9	100,00	0	0,00	9	100,00
Sem visita	8	100,00	1	12,50	7	87,50
Total	17	100,00	1	5,88	16	94,12

Faixa etária das crianças e adolescentes sem visita.

Faixa Etária	número de c/a	%	número de c/a com DPF	% de c/a com DPF	número de c/a sem DPF	% de c/a sem DPF
0 a 3	2	100,00	1	50,00	1	50,00
4 a 6	1	100,00	0	0,00	1	100,00
13 a 15	3	100,00	0	0,00	3	100,00
16 a 18	2	100,00	0	0,00	2	100,00
Total	8	100,00	1	12,50	7	87,50

Detalhamento dos vínculos biológicos das crianças e adolescentes acolhidos.

Situação	número de c/a	%
Pai e/ou mãe vivo(s)	17	100,00
Total	17	100,00

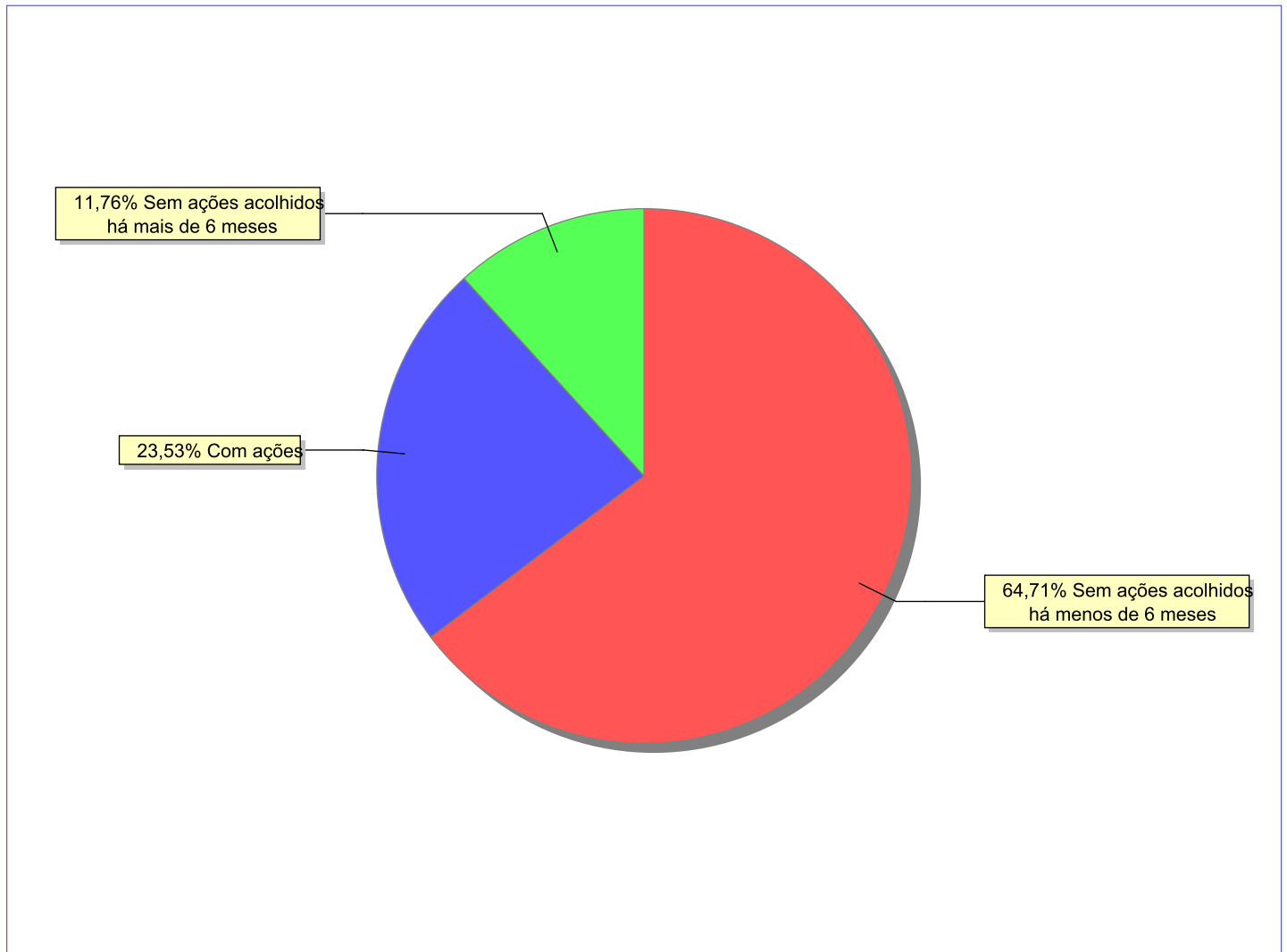
Detalhamento das ações de destituição propostas em favor de crianças e adolescentes acolhidos, com pai e/ou mãe vivo(s).

C/A	número de c/a	%
Sem DPF	16	94,12
Com DPF	1	5,88
Total	17	100,00

Panorama e detalhamento da situação das crianças e adolescentes no sistema de justiça

Panorama da situação da c/a no sistema de justiça	número de c/a	%
Sem ações judiciais	13	76,47
Com ações judiciais	4	23,53
Total	17	100,00

Distribuição percentual de ações.



Acompanhamento no âmbito da PJIJ de crianças e adolescentes sem ações judiciais.	número de c/a	%
--	---------------	---

Sem P.A. acolhidos há mais de 6 meses	2	15,38
Sem P.A. acolhidos há menos de 6 meses	11	84,62
Total	13	100,00

Acompanhamento no âmbito do Poder Judiciário	número de c/a	%
--	---------------	---

Sem ações e sem procedimentos judiciais	10	58,82
Com ações judiciais	4	23,53
Com procedimentos judiciais	3	17,65
Total	17	100,00

Ações Judiciais	número de ações	%
-----------------	-----------------	---

Representação em face dos pais ou responsável (Art. 249, ECA)	3	75,00
Ação de Destituição do Poder Familiar	1	25,00
Total	4	100,00

Procedimentos Judiciais	nº de procedimentos	%
-------------------------	---------------------	---

Procedimento Preliminar de Acolhimento	6	75,00
PAMP/Pedido de Providências	2	25,00
Total	8	100,00

Distribuição da população infantojuvenil acolhida

Total das entidades de acolhimento institucional e Equipe de acompanhamento do Projeto Família Acolhedora (CREAS), das crianças e adolescentes inseridos nesses regimes, das crianças e adolescentes aptos à adoção, das crianças e adolescentes sem registro civil de nascimento e das crianças e adolescentes sem visita.

	número de entidades	número de c/a	% de c/a	aptos à adoção	% aptos à adoção	Sem R.C.N.	Sem Visita
Nova Iguaçu	11	90	100,00	9	10,00	1	42
Acolhimento Institucional	11	90	100,00	9	10,00	1	42

Origem da população infantojuvenil acolhida no Município.

Município	Acolhidos	%
Nova Iguaçu	76	84,44
Rio de Janeiro	6	6,67
Belford Roxo	4	4,44
Duque de Caxias	2	2,22
Japeri	1	1,11
Queimados	1	1,11
Total	90	100,00

Distribuição da população infantojuvenil oriunda do Município analisado, acolhida pelos demais Municípios do Estado.

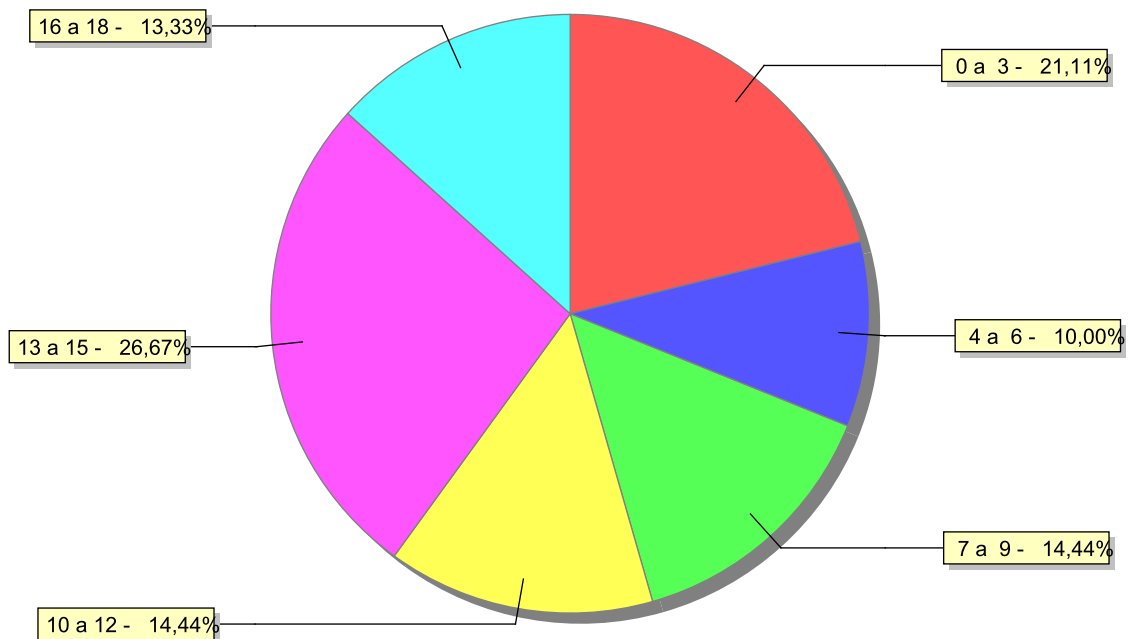
Município de localização do acolhido	Acolhidos	%
Mesquita	6	60,00
Belford Roxo	1	10,00
Nilópolis	1	10,00
Rio de Janeiro	1	10,00
São Gonçalo	1	10,00
Total	10	100,00

Dos indicadores de faixa etária, sexo e escolaridade das crianças e adolescentes acolhidos.

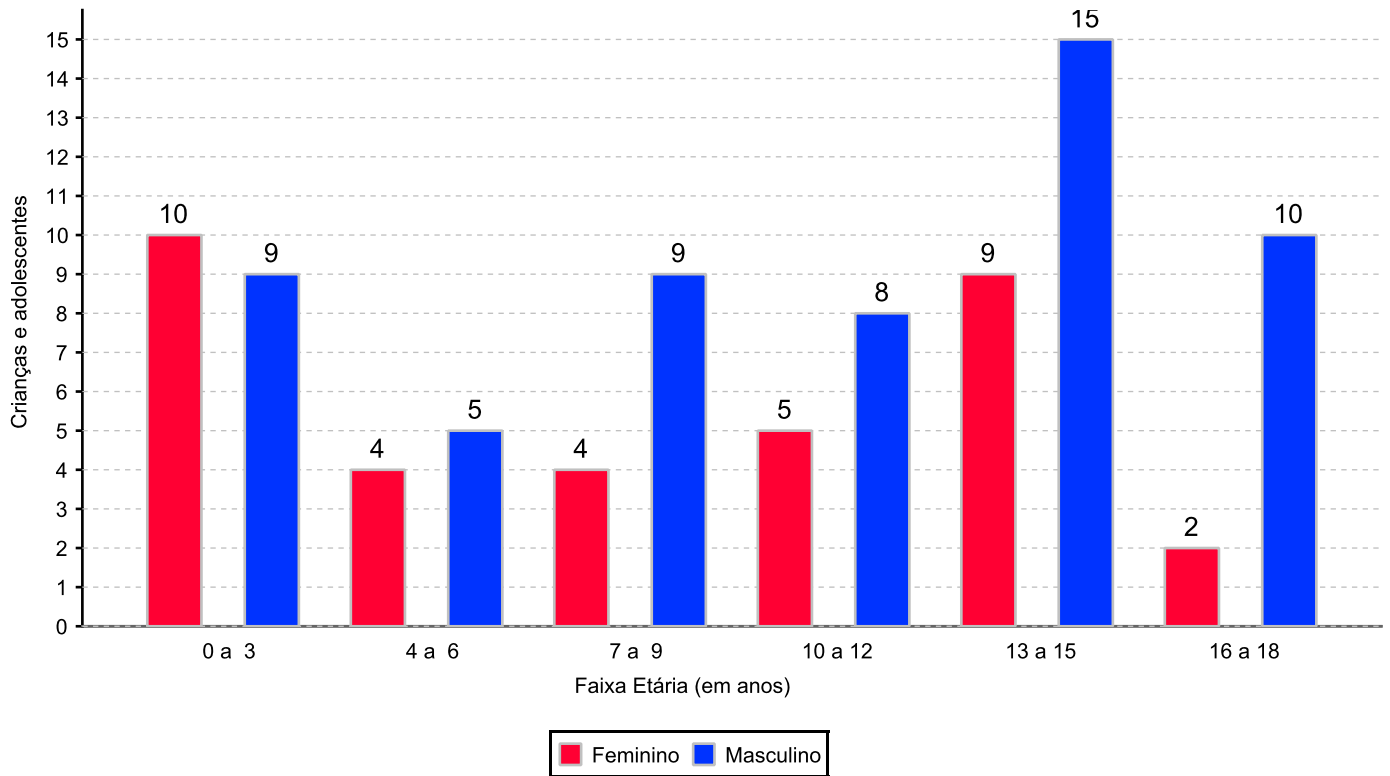
Faixa etária das crianças e adolescentes acolhidos.

Faixa etária	número de c/a	%
0 a 3	19	21,11
4 a 6	9	10,00
7 a 9	13	14,44
10 a 12	13	14,44
13 a 15	24	26,67
16 a 18	12	13,33
Total	90	100,00

Percentual de crianças e adolescentes acolhidos por faixa etária.



Distribuição das crianças e adolescentes acolhidos por sexo e faixa etária.



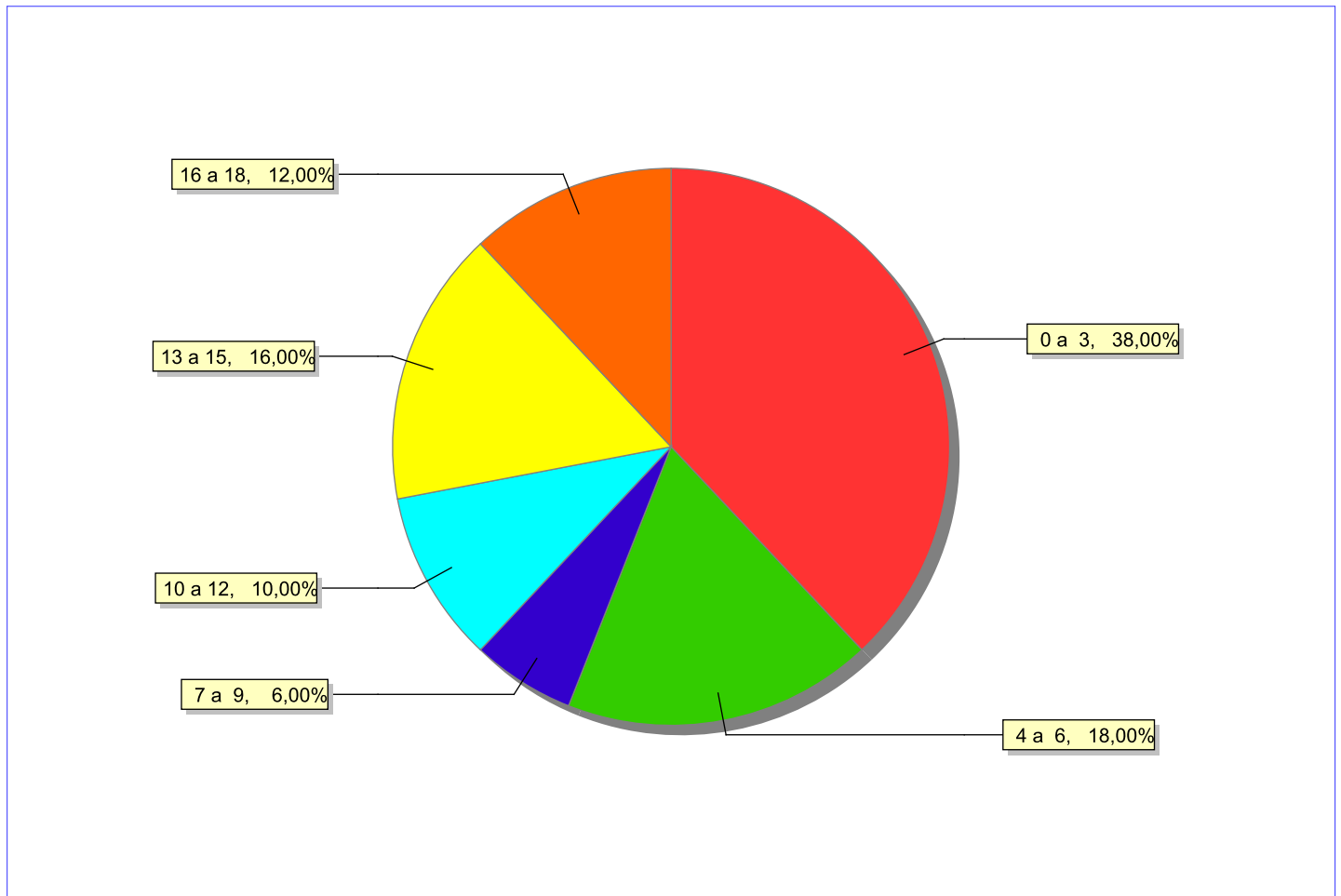
Escolaridade das crianças e adolescentes acolhidos, por faixa etária.

Faixa etária	Estuda	%	Não Estuda	%	Total	%
0 a 3	0	0,00	19	100,00	19	100,00
4 a 6	0	0,00	9	100,00	9	100,00
7 a 9	10	76,92	3	23,08	13	100,00
10 a 12	8	61,54	5	38,46	13	100,00
13 a 15	16	66,67	8	33,33	24	100,00
16 a 18	6	50,00	6	50,00	12	100,00
Total	40	44,44	50	55,56	90	100,00

Faixas etárias das crianças e adolescentes que não estudam.

Faixa etária	número de c/a	%
0 a 3	19	38,00
4 a 6	9	18,00
7 a 9	3	6,00
10 a 12	5	10,00
13 a 15	8	16,00
16 a 18	6	12,00
Total	50	100,00

Faixas etárias (em percentual) das crianças e adolescentes que não estudam.



Dos indicadores de deficiência e saúde.

Crianças e Adolescentes portadores de necessidades especiais.

Apresentam deficiência	nº de c/a	%
Sim	2	2,22
Não	88	97,78
Total	90	100,00

Detalhamento das crianças e adolescentes portadores de necessidades especiais.

Categoria	nº de c/a	%
Deficiência mental	2	100,00
Total	2	100,00

Crianças e Adolescentes acolhidos que necessitam de tratamento de saúde especial.

Necessidade de tratamento de saúde especial	número de c/a	%
Sim	23	25,56
Não	67	74,44
Total	90	100,00

Doenças mais comuns.

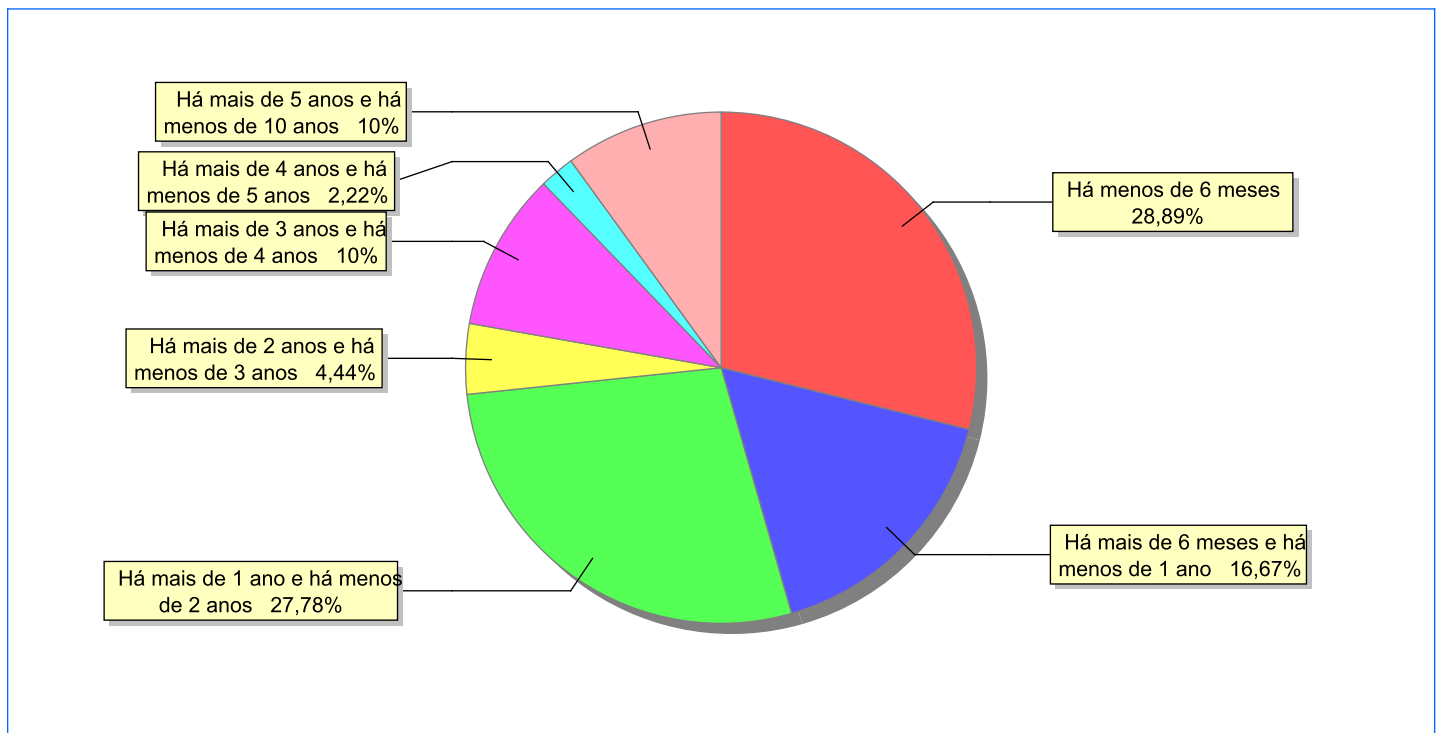
Doenças mais comuns	Incidência	%
Acompanhamento Psiquiátrico	10	31,25
Acompanhamento psicológico	7	21,88
Doenças Neurológicas	2	6,25
Outras doenças	2	6,25
Retardo mental	2	6,25
Epilepsia	1	3,13
Dificuldades psicomotoras (Tratamento fisioterápico)	1	3,13
Dificuldades fonoaudiológicas (tratamento fonoaudiológico)	1	3,13
Hidrocefalia	1	3,13
Dependência química (álcool ou drogas)	1	3,13
HIV Positivo	1	3,13
Autismo	1	3,13
Transtornos Mentais	1	3,13
Tuberculose	1	3,13
Total	32	100,00

Dos indicadores de período e motivo de acolhimento / desligamento.

Tempo de institucionalização das crianças e adolescentes que se encontram em regime de acolhimento institucional ou familiar.

C/A acolhidos	número de c/a	%
Há menos de 6 meses	26	28,89
Há mais de 6 meses e há menos de 1 ano	15	16,67
Há mais de 1 ano e há menos de 2 anos	25	27,78
Há mais de 2 anos e há menos de 3 anos	4	4,44
Há mais de 3 anos e há menos de 4 anos	9	10,00
Há mais de 4 anos e há menos de 5 anos	2	2,22
Há mais de 5 anos e há menos de 10 anos	9	10,00
Total	90	100,00

Percentual – tempo de acolhimento.



Motivo de acolhimento.

Motivo	número de c/a	%	feminino	masculino
Negligência	25	27,78	10	15
Abandono pelos pais ou responsáveis	9	10,00	5	4
Pais ou responsáveis dependentes químicos ou alcoolistas	9	10,00	3	6
Abusos físicos ou psicológicos contra a criança ou adolescente	8	8,89	5	3
Situação de Rua	7	7,78	2	5
Conflitos no ambiente familiar	6	6,67	1	5
Devolução por tentativa de colocação familiar mal sucedida	6	6,67	2	4
Carência de recursos materiais da família ou responsáveis	6	6,67	3	3
Uso abusivo de drogas ou álcool	4	4,44	0	4
Em razão de sua conduta	3	3,33	1	2
Responsável impossibilitado de cuidar por motivo de doença	3	3,33	1	2
Risco de vida na comunidade	2	2,22	0	2
Abuso sexual / Suspeita de abuso sexual	2	2,22	1	1
Total	90	100,00	34	56

Motivo de desligamento.

Motivo	nº de c/a	%	feminino	masculino
Evasão	420	36,08	120	300
Reintegração Familiar	402	34,54	182	220
Colocação em família substituta	199	17,10	90	109
Maioridade	75	6,44	22	53
Guarda por família extensa	55	4,73	26	29
Óbito	5	0,43	1	4
Transferência para outro regime de atendimento	4	0,34	0	4
Retirada da instituição sem ordem judicial	2	0,17	0	2
Trans. para o Estado de Origem	2	0,17	0	2
Total	1.164	100,00	441	723

Dos indicadores que podem contribuir para a definição da situação jurídica das crianças e adolescentes acolhidos.

Detalhamento da visitação	número de c/a	%
semanal	40	44,44
quinzenal	2	2,22
mensal	6	6,67
sem visita	42	46,67
Total	90	100,00

Relação entre visitação e Ação de Destituição do Poder Familiar (DPF).

Situação	número de c/a	%	número de c/a com DPF	% de c/a com DPF	número de c/a sem DPF	% de c/a sem DPF
Com visita	48	100,00	17	35,42	31	64,58
Sem visita	42	100,00	16	38,10	26	61,90
Total	90	100,00	33	36,67	57	63,33

Faixa etária das crianças e adolescentes sem visita.

Faixa Etária	número de c/a	%	número de c/a com DPF	% de c/a com DPF	número de c/a sem DPF	% de c/a sem DPF
0 a 3	10	100,00	3	30,00	7	70,00
4 a 6	3	100,00	0	0,00	3	100,00
7 a 9	5	100,00	1	20,00	4	80,00
10 a 12	5	100,00	2	40,00	3	60,00
13 a 15	13	100,00	8	61,54	5	38,46
16 a 18	6	100,00	2	33,33	4	66,67
Total	42	100,00	16	38,10	26	61,90

Detalhamento dos vínculos biológicos das crianças e adolescentes acolhidos.

Situação	número de c/a	%
Pai e/ou mãe vivo(s)	81	90,00
Órfãos	6	6,67
DPF com trânsito em julgado	3	3,33
Total	90	100,00

Detalhamento das ações de destituição propostas em favor de crianças e adolescentes acolhidos, com pai e/ou mãe vivo(s).

C/A	número de c/a	%
Sem DPF	53	63,10
Com DPF	31	36,90
Total	84	100,00

Detalhamento da situação jurídica das crianças e adolescentes aptas à adoção

Crianças e Adolescentes aptos à adoção.

Motivo	número de c/a	%
Óbito dos pais	6	66,67
DPF com trânsito em julgado	3	33,33
Total	9	100,00

Perfil dos Aptos à adoção

Critério	Órfãos	DPF	Pais Desconhecidos	Entrega Voluntária	Total
Sexo					
Feminino	1	0	0	0	1
Masculino	5	3	0	0	8
Total	6	3	0	0	9

Faixa Etária

10 a 12	1	1	0	0	2
13 a 15	2	2	0	0	4
16 a 18	3	0	0	0	3
Total	6	3	0	0	9

Tempo de Acolhimento

Há menos de 6 meses	1	0	0	0	1
Há mais de 6 meses e há menos de 1 ano	1	0	0	0	1
Há mais de 1 ano e há menos de 2 anos	2	0	0	0	2
Há mais de 5 anos e há menos de 10 anos	2	3	0	0	5
Total	6	3	0	0	9

Deficiências

Não	6	2	0	0	8
Sim	0	1	0	0	1
Total	6	3	0	0	9

Doenças

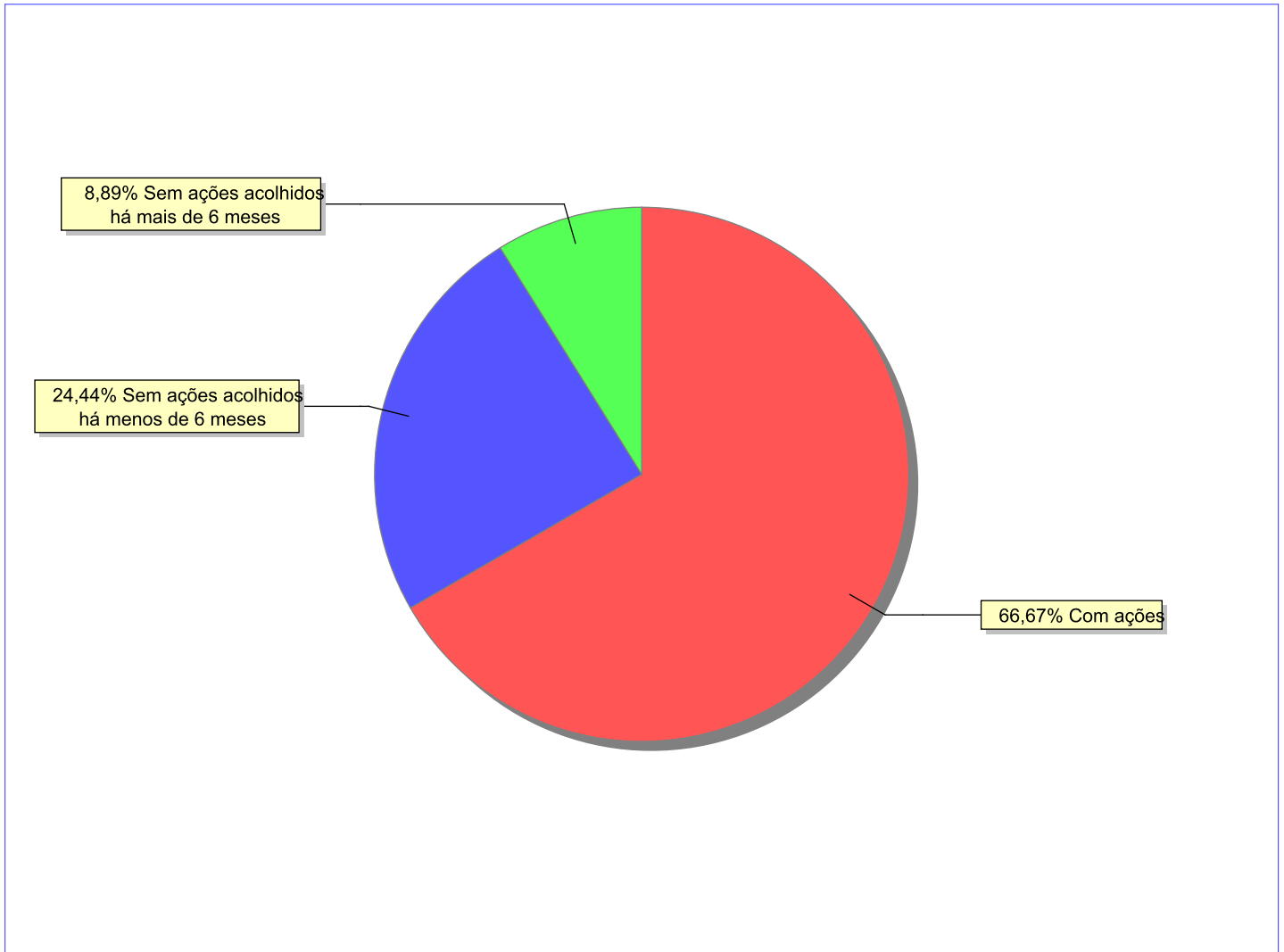
Não	4	0	0	0	4
Sim	2	3	0	0	5
Total	6	3	0	0	9

Panorama e detalhamento da situação das crianças e adolescentes no sistema de justiça

Panorama da situação da c/a no sistema de justiça	número de c/a	%
Com ações judiciais	60	66,67
Sem ações judiciais	30	33,33

Panorama da situação da c/a no sistema de justiça	número de c/a	%
Total	90	100,00

Distribuição percentual de ações.



Acompanhamento no âmbito da PJIJ de crianças e adolescentes sem ações judiciais.	número de c/a	%
Com P.A.	1	3,33
Sem P.A. acolhidos há mais de 6 meses	8	26,67
Sem P.A. acolhidos há menos de 6 meses	21	70,00
Total	30	100,00

Acompanhamento no âmbito do Poder Judiciário	número de c/a	%
Com ações judiciais	60	66,67
Sem ações e sem procedimentos judiciais	18	20,00
Com procedimentos judiciais	12	13,33
Total	90	100,00

Ações Judiciais	número de ações	%
Ação de Destituição do Poder Familiar	33	36,67
Representação em face dos pais ou responsável (Art. 249, ECA)	22	24,44
Pedido de afastamento do convívio familiar	17	18,89
Ação de Guarda Judicial	5	5,56
Ação de Alimentos em face dos pais ou responsável	2	2,22
Ação de Nomeação de Guardião	2	2,22
Execução de Alimentos	2	2,22
Ação Civil Pública para proteção de direito individual (moradia,inclusão em programa de auxílio,etc)	2	2,22
Ação de Adoção	1	1,11
Ação de Registro Civil de Nascimento	1	1,11
Ação de Busca e Apreensão	1	1,11
Ação de Indenização/Danos Morais	1	1,11
Ação de Destituição do Poder Familiar c/c Ação de Adoção	1	1,11
Total	90	100,00

Procedimentos Judiciais	nº de procedimentos	%
Procedimento Preliminar de Acolhimento	53	69,74
Carta Precatória para acolhimento	10	13,16
PAMP/Pedido de Providências	4	5,26
Alvará/Autorização Judicial	4	5,26
Averiguação de situação de risco de criança ou adolescente	4	5,26
Reconhecimento de Paternidade	1	1,32
Total	76	100,00

Distribuição da população infantojuvenil acolhida

Total das entidades de acolhimento institucional e Equipe de acompanhamento do Projeto Família Acolhedora (CREAS), das crianças e adolescentes inseridos nesses regimes, das crianças e adolescentes aptos à adoção, das crianças e adolescentes sem registro civil de nascimento e das crianças e adolescentes sem visita.

	número de entidades	número de c/a	% de c/a	aptos à adoção	% aptos à adoção	Sem R.C.N.	Sem Visita
Paracambi	1	4	100,00	0	0,00	0	1
Acolhimento Institucional	1	4	100,00	0	0,00	0	1

Origem da população infantojuvenil acolhida no Município.

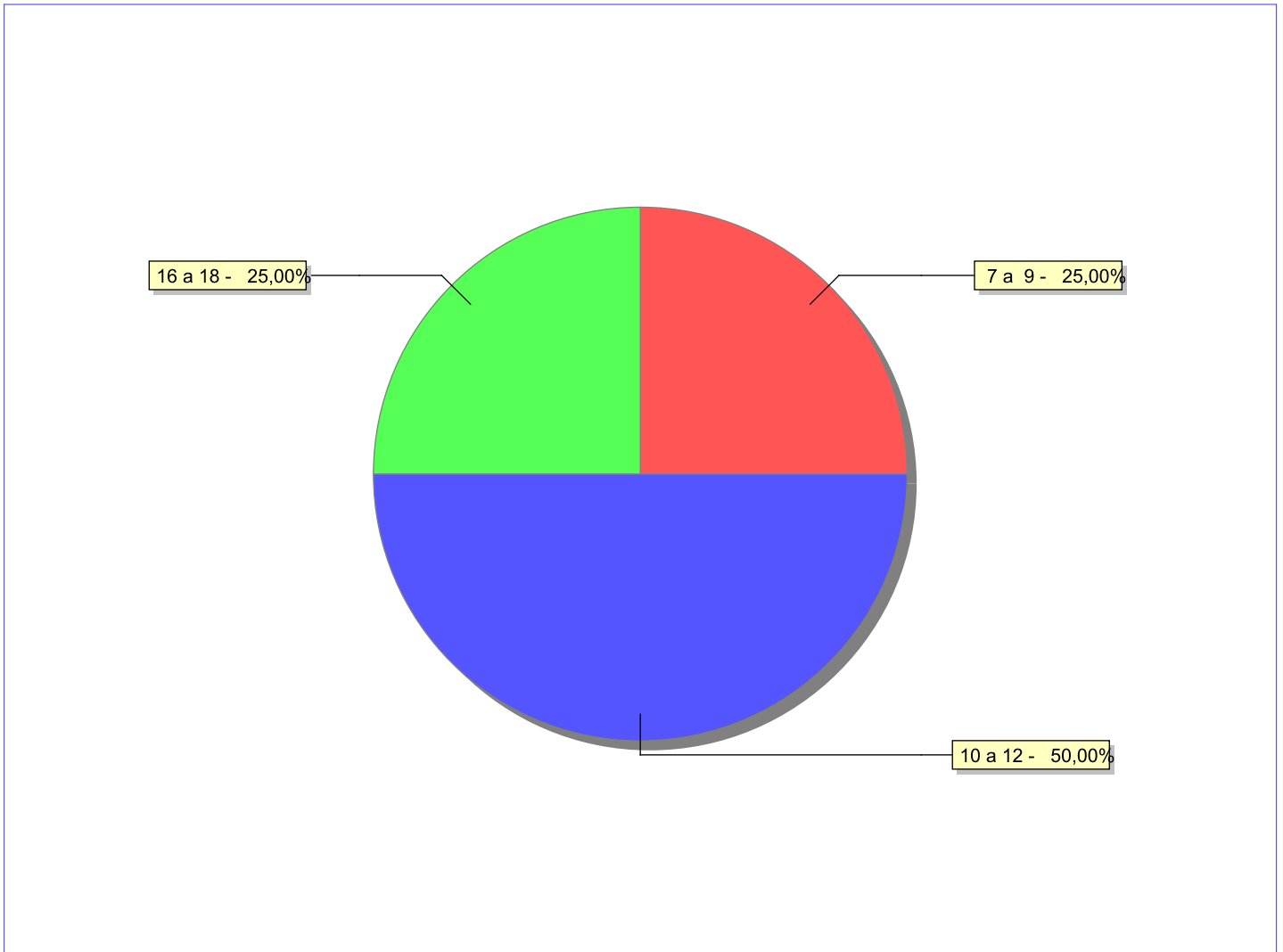
Município	Acolhidos	%
Paracambi	4	100,00

Dos indicadores de faixa etária, sexo e escolaridade das crianças e adolescentes acolhidos.

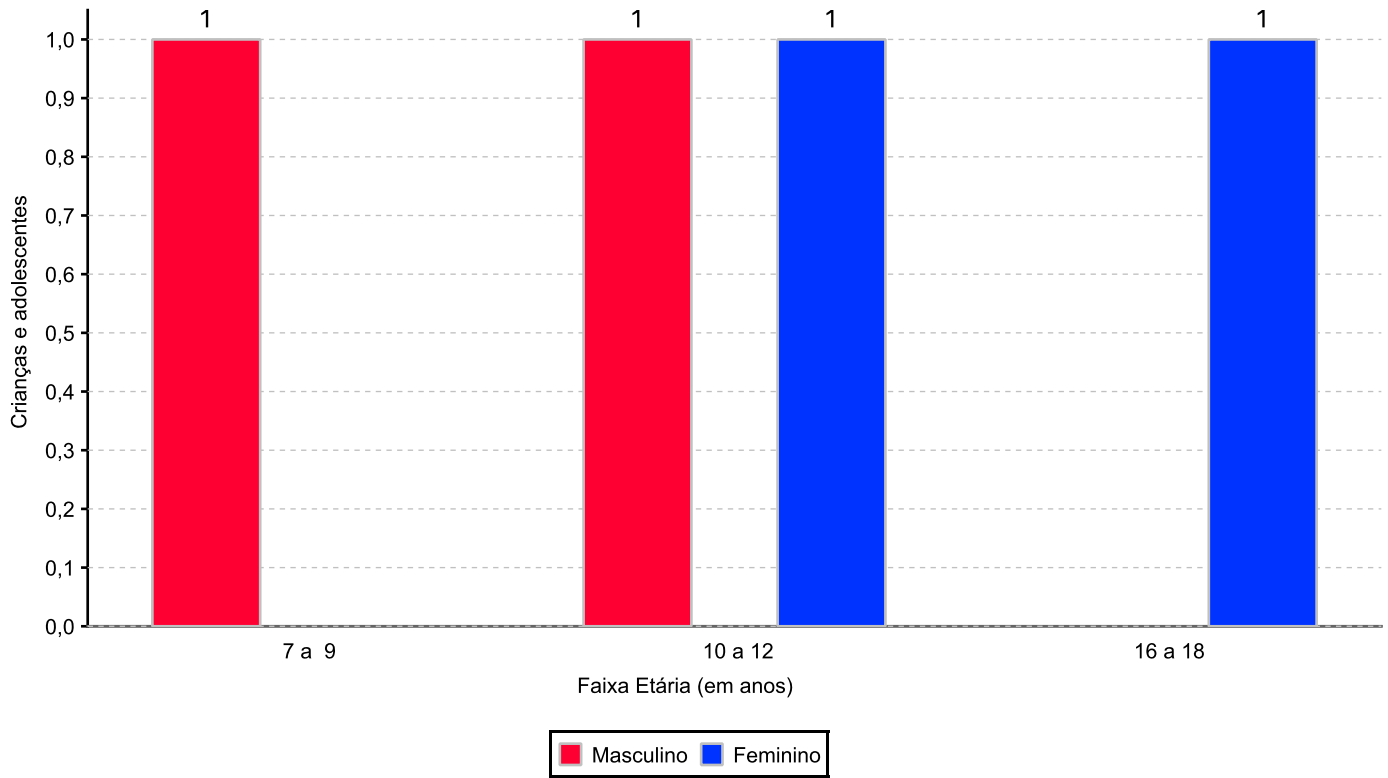
Faixa etária das crianças e adolescentes acolhidos.

Faixa etária	número de c/a	%
7 a 9	1	25,00
10 a 12	2	50,00
16 a 18	1	25,00
Total	4	100,00

Percentual de crianças e adolescentes acolhidos por faixa etária.



Distribuição das crianças e adolescentes acolhidos por sexo e faixa etária.



Escolaridade das crianças e adolescentes acolhidos, por faixa etária.

Faixa etária	Estuda	%	Não Estuda	%	Total	%
7 a 9	1	100,00	0	0,00	1	100,00
10 a 12	2	100,00	0	0,00	2	100,00
16 a 18	1	100,00	0	0,00	1	100,00
Total	4	100,00	0	0,00	4	100,00

Dos indicadores de deficiência e saúde.

Crianças e Adolescentes portadores de necessidades especiais.

Apresentam deficiência	nº de c/a	%
Não	4	100,00
Total	4	100,00

Crianças e Adolescentes acolhidos que necessitam de tratamento de saúde especial.

Necessidade de tratamento de saúde especial	número de c/a	%
Não	1	25,00
Sim	3	75,00
Total	4	100,00

Doenças mais comuns.

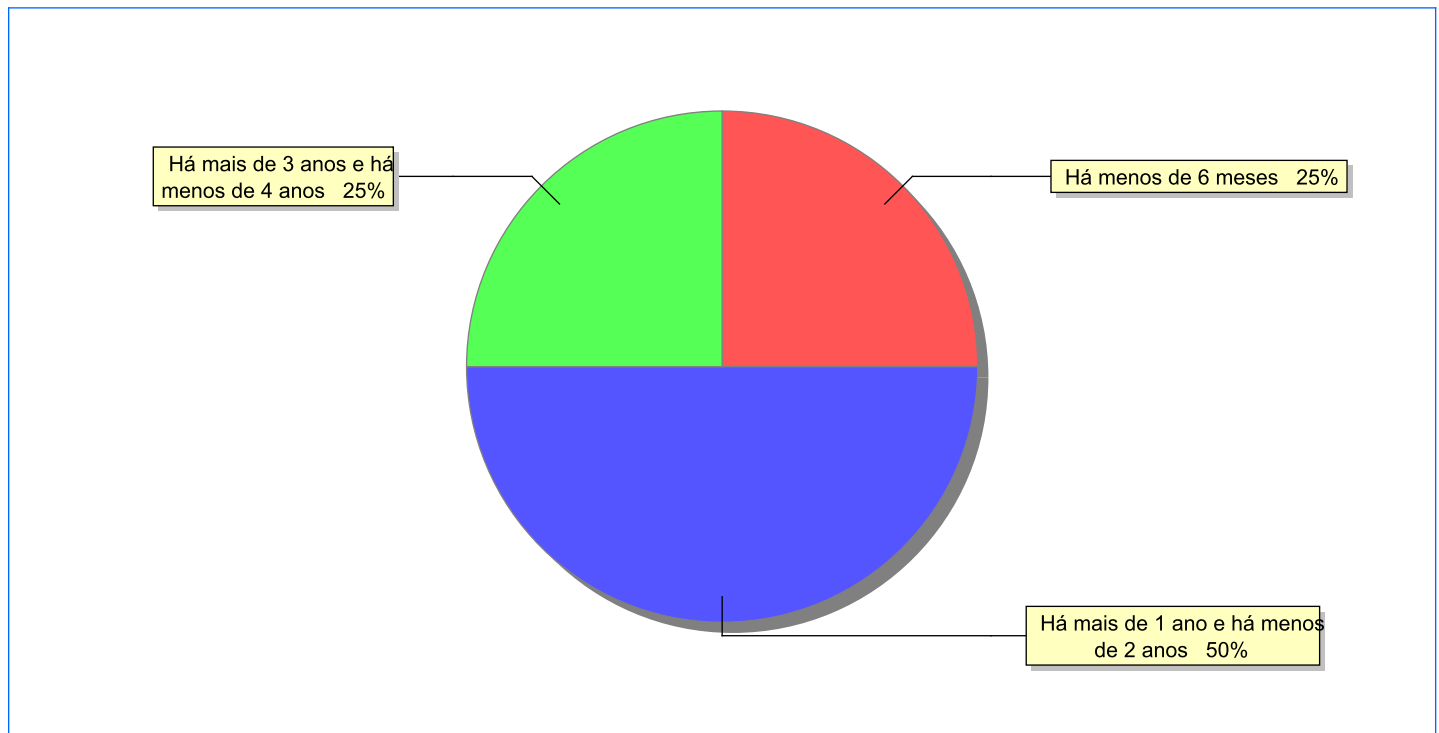
Doenças mais comuns	Incidência	%
Acompanhamento psicológico	3	100,00
Total	3	100,00

Dos indicadores de período e motivo de acolhimento / desligamento.

Tempo de institucionalização das crianças e adolescentes que se encontram em regime de acolhimento institucional ou familiar.

C/A acolhidos	número de c/a	%
Há menos de 6 meses	1	25,00
Há mais de 1 ano e há menos de 2 anos	2	50,00
Há mais de 3 anos e há menos de 4 anos	1	25,00
Total	4	100,00

Percentual – tempo de acolhimento.



Motivo de acolhimento.

Motivo	número de c/a	%	feminino	masculino
Devolução por tentativa de colocação familiar mal sucedida	2	50,00	1	1
Pais ou responsáveis dependentes químicos ou alcoolistas	1	25,00	1	0
Abandono pelos pais ou responsáveis	1	25,00	0	1
Total	4	100,00	2	2

Motivo de desligamento.

Motivo	nº de c/a	%	feminino	masculino
Reintegração Familiar	17	45,95	7	10
Colocação em família substituta	10	27,03	6	4
Guarda por família extensa	6	16,22	3	3
Evasão	3	8,11	2	1
Maioridade	1	2,70	0	1
Total	37	100,00	18	19

Dos indicadores que podem contribuir para a definição da situação jurídica das crianças e adolescentes acolhidos.

Detalhamento da visitação	número de c/a	%
semanal	3	75,00
sem visita	1	25,00
Total	4	100,00

Relação entre visitação e Ação de Destituição do Poder Familiar (DPF).

Situação	número de c/a	%	número de c/a com DPF	% de c/a com DPF	número de c/a sem DPF	% de c/a sem DPF
Com visita	3	100,00	2	66,67	1	33,33
Sem visita	1	100,00	0	0,00	1	100,00
Total	4	100,00	2	50,00	2	50,00

Faixa etária das crianças e adolescentes sem visita.

Faixa Etária	número de c/a	%	número de c/a com DPF	% de c/a com DPF	número de c/a sem DPF	% de c/a sem DPF
7 a 9	1	100,00	0	0,00	1	100,00
Total	1	100,00	0	0,00	1	100,00

Detalhamento dos vínculos biológicos das crianças e adolescentes acolhidos.

Situação	número de c/a	%
Pai e/ou mãe vivo(s)	4	100,00
Total	4	100,00

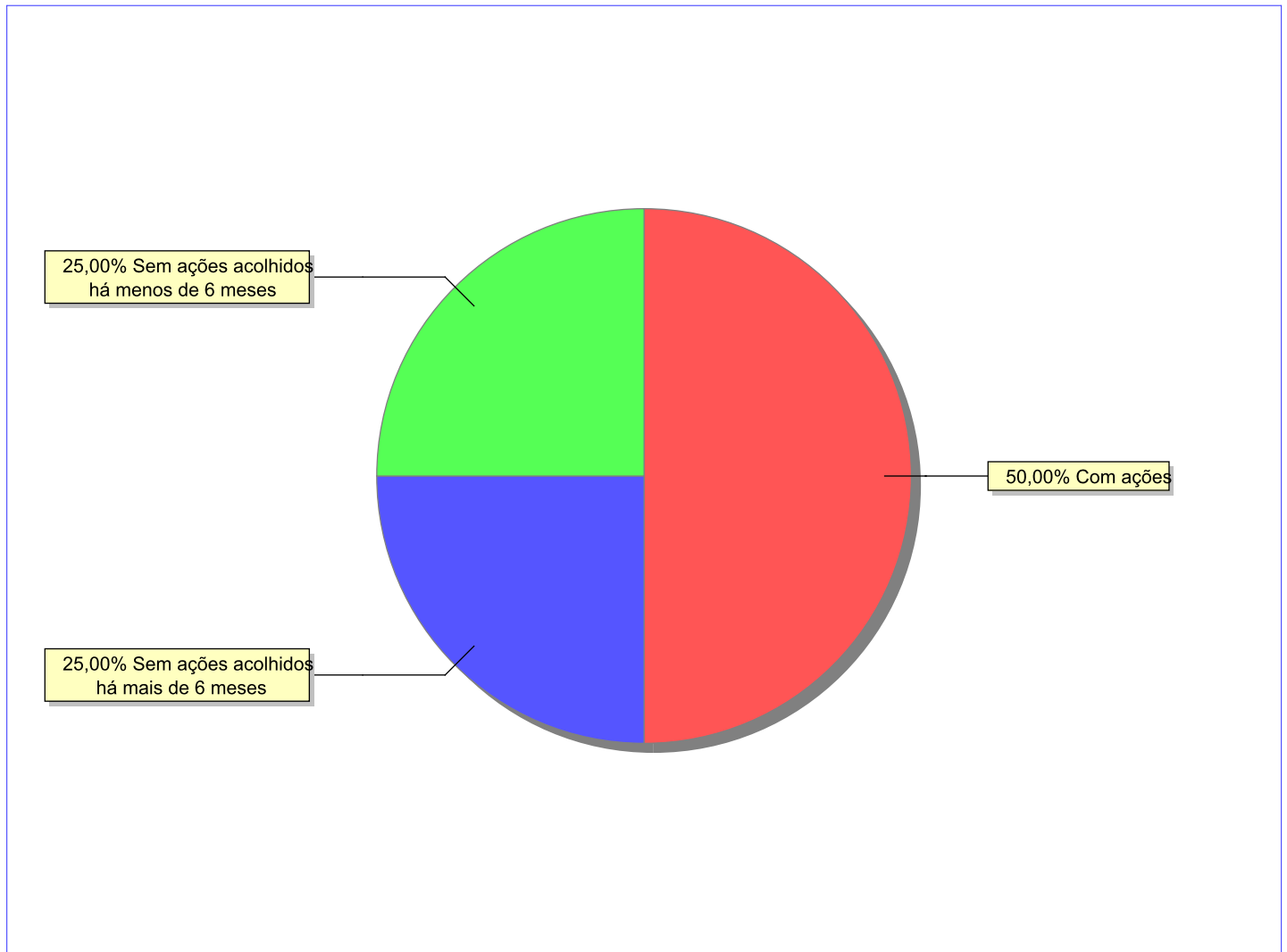
Detalhamento das ações de destituição propostas em favor de crianças e adolescentes acolhidos, com pai e/ou mãe vivo(s).

C/A	número de c/a	%
Sem DPF	2	50,00
Com DPF	2	50,00
Total	4	100,00

Panorama e detalhamento da situação das crianças e adolescentes no sistema de justiça

Panorama da situação da c/a no sistema de justiça	número de c/a	%
Com ações judiciais	2	50,00
Sem ações judiciais	2	50,00
Total	4	100,00

Distribuição percentual de ações.



Acompanhamento no âmbito da PJIJ de crianças e adolescentes sem ações judiciais.	número de c/a	%
--	---------------	---

Sem P.A. acolhidos há mais de 6 meses	1	50,00
Sem P.A. acolhidos há menos de 6 meses	1	50,00
Total	2	100,00

Acompanhamento no âmbito do Poder Judiciário	número de c/a	%
--	---------------	---

Com ações judiciais	2	50,00
Sem ações e sem procedimentos judiciais	1	25,00
Com procedimentos judiciais	1	25,00
Total	4	100,00

Ações Judiciais	número de ações	%
-----------------	-----------------	---

Ação de Destituição do Poder Familiar	2	100,00
Total	2	100,00

Procedimentos Judiciais	nº de procedimentos	%
-------------------------	---------------------	---

PAMP/Pedido de Providências	2	100,00
Total	2	100,00

Distribuição da população infantojuvenil acolhida

Total das entidades de acolhimento institucional e Equipe de acompanhamento do Projeto Família Acolhedora (CREAS), das crianças e adolescentes inseridos nesses regimes, das crianças e adolescentes aptos à adoção, das crianças e adolescentes sem registro civil de nascimento e das crianças e adolescentes sem visita.

	número de entidades	número de c/a	% de c/a	aptos à adoção	% aptos à adoção	Sem R.C.N.	Sem Visita
Paraíba do Sul	2	5	100,00	0	0,00	0	0
Acolhimento Institucional	2	5	100,00	0	0,00	0	0

Origem da população infantojuvenil acolhida no Município.

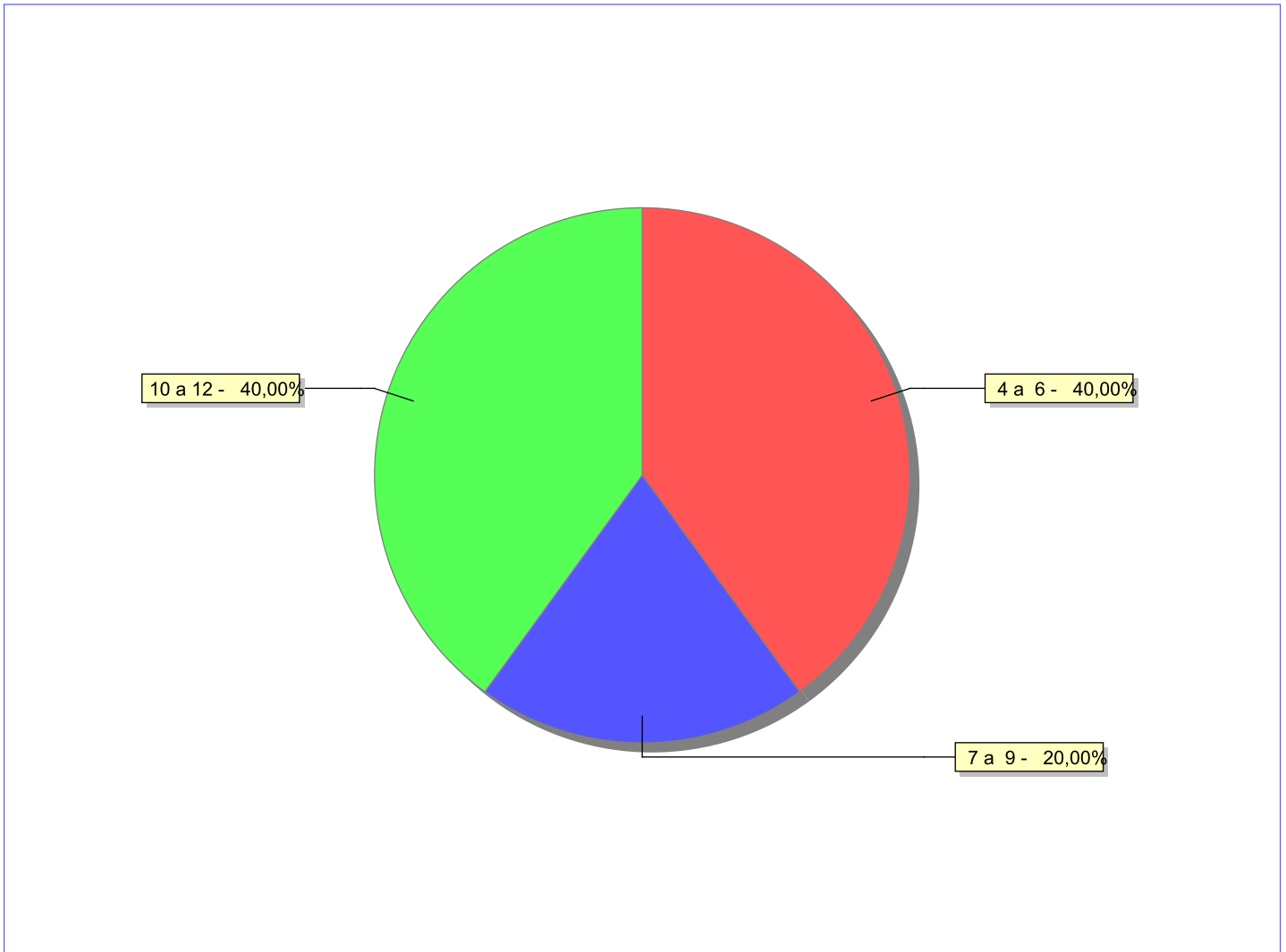
Município	Acolhidos	%
Paraíba do Sul	5	100,00

Dos indicadores de faixa etária, sexo e escolaridade das crianças e adolescentes acolhidos.

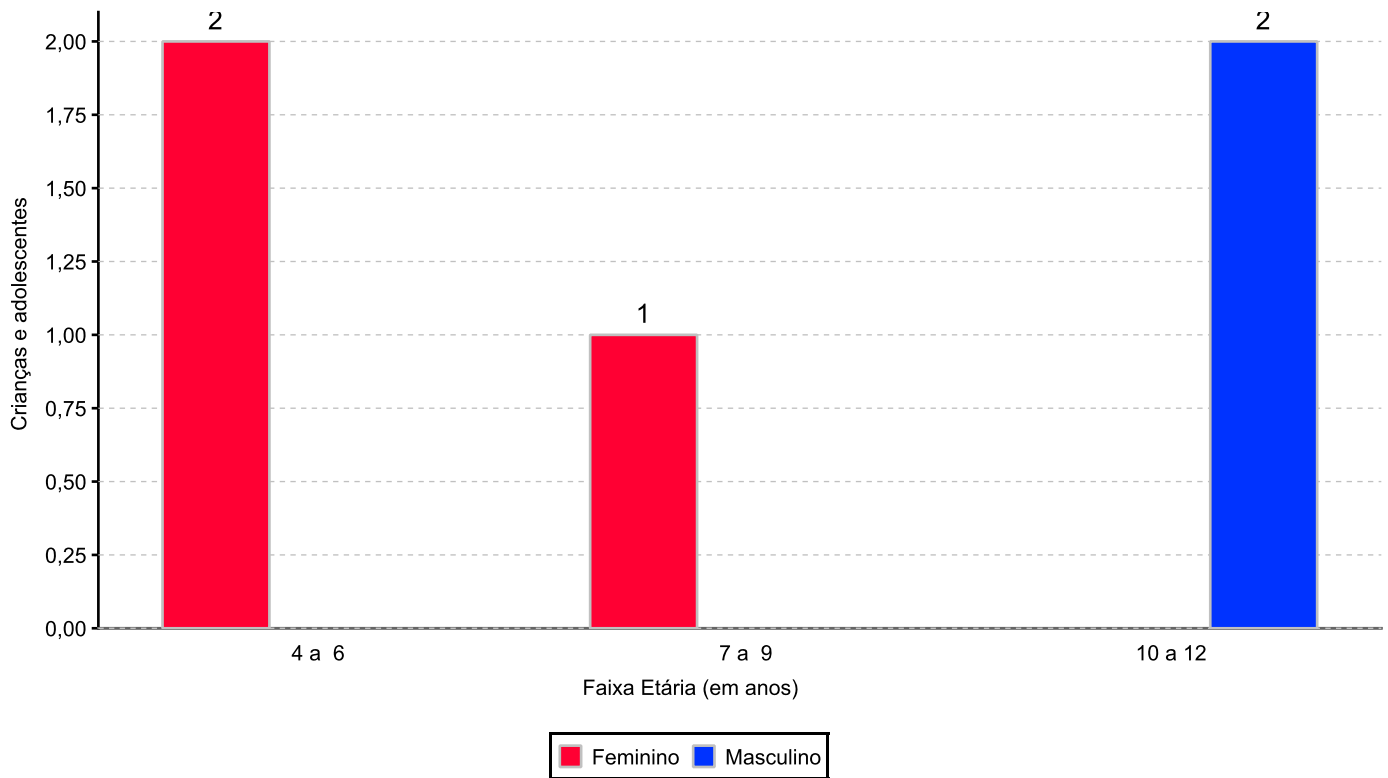
Faixa etária das crianças e adolescentes acolhidos.

Faixa etária	número de c/a	%
4 a 6	2	40,00
7 a 9	1	20,00
10 a 12	2	40,00
Total	5	100,00

Percentual de crianças e adolescentes acolhidos por faixa etária.



Distribuição das crianças e adolescentes acolhidos por sexo e faixa etária.



Escolaridade das crianças e adolescentes acolhidos, por faixa etária.

Faixa etária	Estuda	%	Não Estuda	%	Total	%
4 a 6	2	100,00	0	0,00	2	100,00
7 a 9	1	100,00	0	0,00	1	100,00
10 a 12	2	100,00	0	0,00	2	100,00
Total	5	100,00	0	0,00	5	100,00

Dos indicadores de deficiência e saúde.

Crianças e Adolescentes portadores de necessidades especiais.

Apresentam deficiência	nº de c/a	%
Não	5	100,00
Total	5	100,00

Crianças e Adolescentes acolhidos que necessitam de tratamento de saúde especial.

Necessidade de tratamento de saúde especial	número de c/a	%
Não	1	20,00
Sim	4	80,00
Total	5	100,00

Doenças mais comuns.

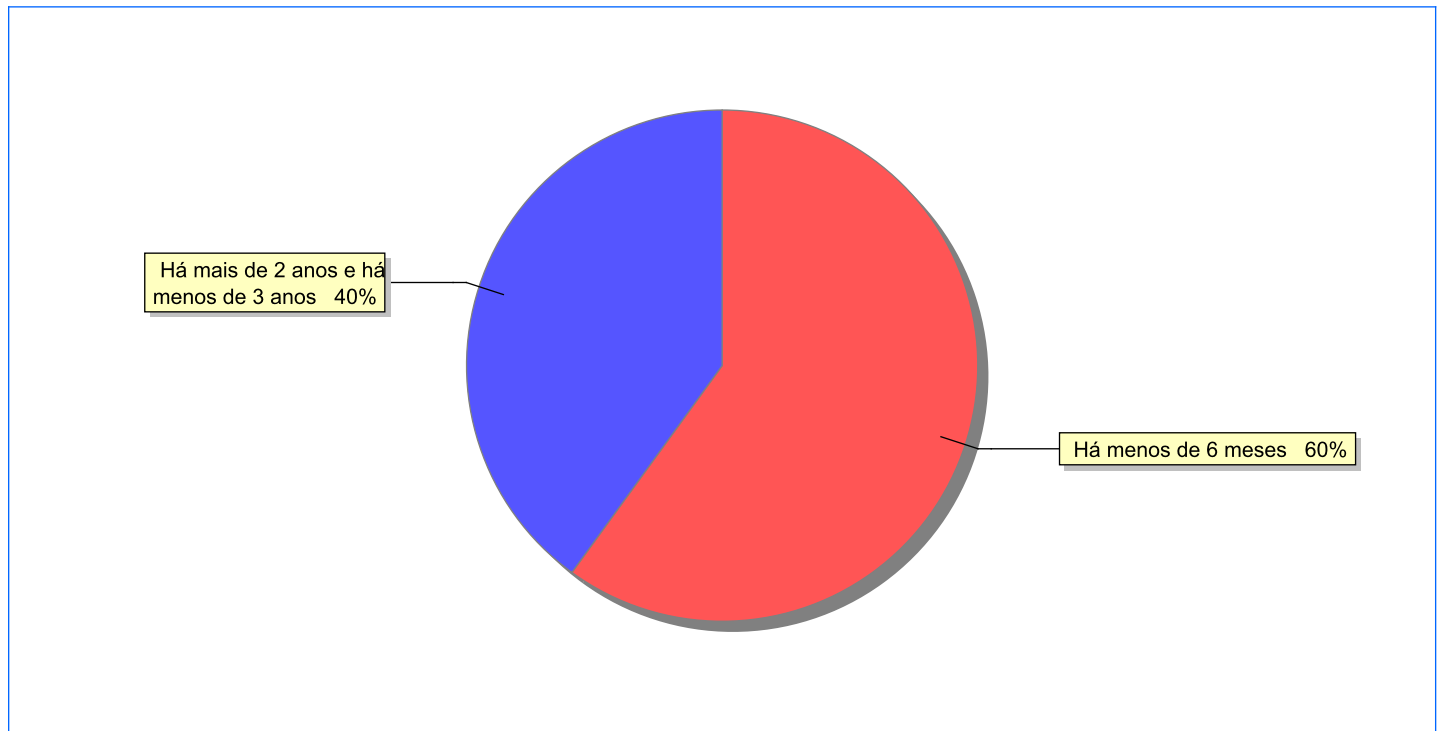
Doenças mais comuns	Incidência	%
Acompanhamento psicológico	3	60,00
Alergia	1	20,00
Doenças Neurológicas	1	20,00
Total	5	100,00

Dos indicadores de período e motivo de acolhimento / desligamento.

Tempo de institucionalização das crianças e adolescentes que se encontram em regime de acolhimento institucional ou familiar.

C/A acolhidos	número de c/a	%
Há menos de 6 meses	3	60,00
Há mais de 2 anos e há menos de 3 anos	2	40,00
Total	5	100,00

Percentual – tempo de acolhimento.



Motivo de acolhimento.

Motivo	número de c/a	%	feminino	masculino
Carência de recursos materiais da família ou responsáveis	3	60,00	3	0
Abusos físicos ou psicológicos contra a criança ou adolescente	2	40,00	0	2
Total	5	100,00	3	2

Motivo de desligamento.

Motivo	nº de c/a	%	feminino	masculino
Reintegração Familiar	56	48,28	22	34
Colocação em família substituta	27	23,28	17	10
Maioridade	10	8,62	8	2
Guarda por família extensa	9	7,76	4	5
Evasão	7	6,03	2	5
Transferência para outro regime de atendimento	5	4,31	0	5
Óbito	2	1,72	2	0
Total	116	100,00	55	61

Dos indicadores que podem contribuir para a definição da situação jurídica das crianças e adolescentes acolhidos.

Detalhamento da visitação	número de c/a	%
semanal	5	100,00
Total	5	100,00

Relação entre visitação e Ação de Destituição do Poder Familiar (DPF).

Situação	número de c/a	%	número de c/a com DPF	% de c/a com DPF	número de c/a sem DPF	% de c/a sem DPF
Com visita	5	100,00	5	100,00	0	0,00
Total	5	100,00	5	100,00	0	0,00

Detalhamento dos vínculos biológicos das crianças e adolescentes acolhidos.

Situação	número de c/a	%
Pai e/ou mãe vivo(s)	5	100,00
Total	5	100,00

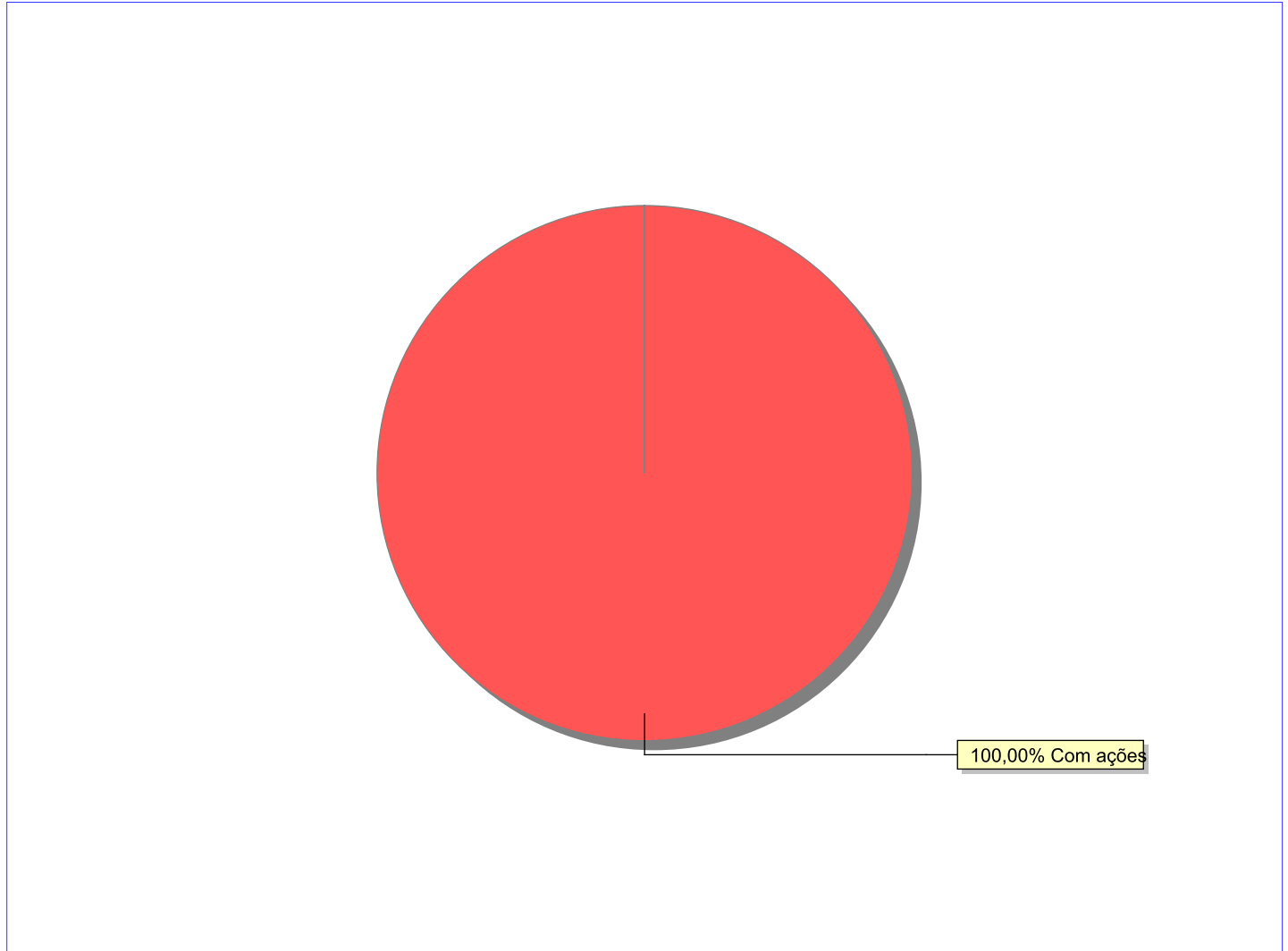
Detalhamento das ações de destituição propostas em favor de crianças e adolescentes acolhidos, com pai e/ou mãe vivo(s).

C/A	número de c/a	%
Com DPF	5	100,00
Total	5	100,00

Panorama e detalhamento da situação das crianças e adolescentes no sistema de justiça

Panorama da situação da c/a no sistema de justiça	número de c/a	%
Com ações judiciais	5	100,00
Total	5	100,00

Distribuição percentual de ações.



Acompanhamento no âmbito do Poder Judiciário	número de c/a	%
--	---------------	---

Com ações judiciais	5	100,00
Total	5	100,00

Ações Judiciais	número de ações	%
-----------------	-----------------	---

Ação de Destituição do Poder Familiar	5	100,00
Total	5	100,00

Procedimentos Judiciais	nº de procedimentos	%
-------------------------	---------------------	---

Procedimento Preliminar de Acolhimento	3	60,00
PAMP/Pedido de Providências	2	40,00
Total	5	100,00

Distribuição da população infantojuvenil acolhida

Total das entidades de acolhimento institucional e Equipe de acompanhamento do Projeto Família Acolhedora (CREAS), das crianças e adolescentes inseridos nesses regimes, das crianças e adolescentes aptos à adoção, das crianças e adolescentes sem registro civil de nascimento e das crianças e adolescentes sem visita.

	número de entidades	número de c/a	% de c/a	aptos à adoção	% aptos à adoção	Sem R.C.N.	Sem Visita
Paraty	1	12	100,00	1	8,33	0	7
Acolhimento Institucional	1	12	100,00	1	8,33	0	7

Origem da população infantojuvenil acolhida no Município.

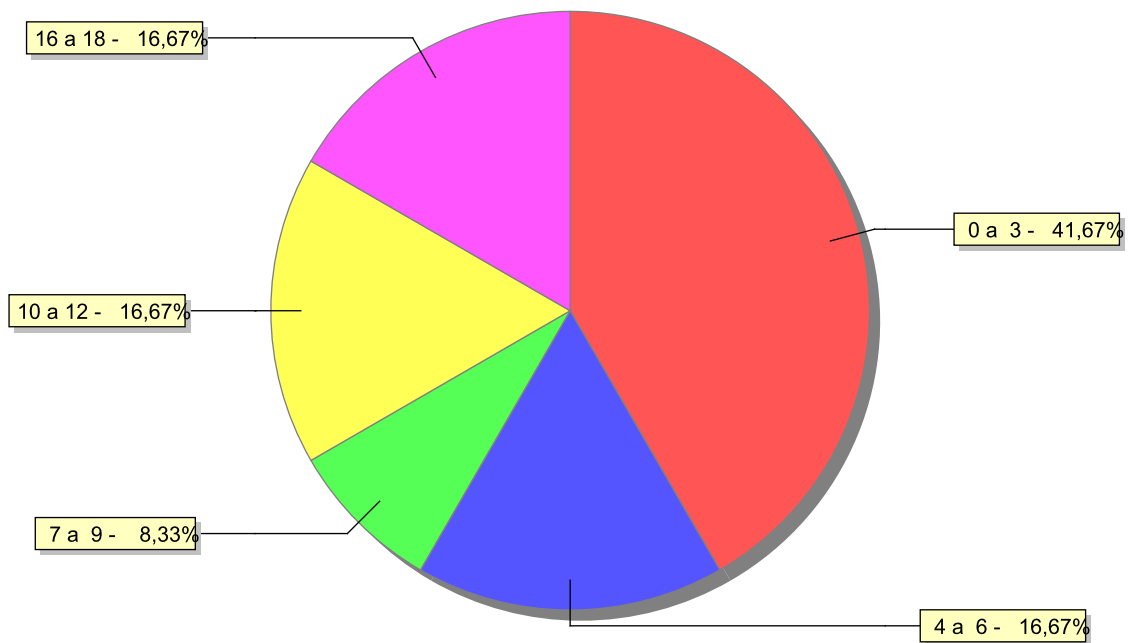
Município	Acolhidos	%
Paraty	11	91,67
Queimados	1	8,33
Total	12	100,00

Dos indicadores de faixa etária, sexo e escolaridade das crianças e adolescentes acolhidos.

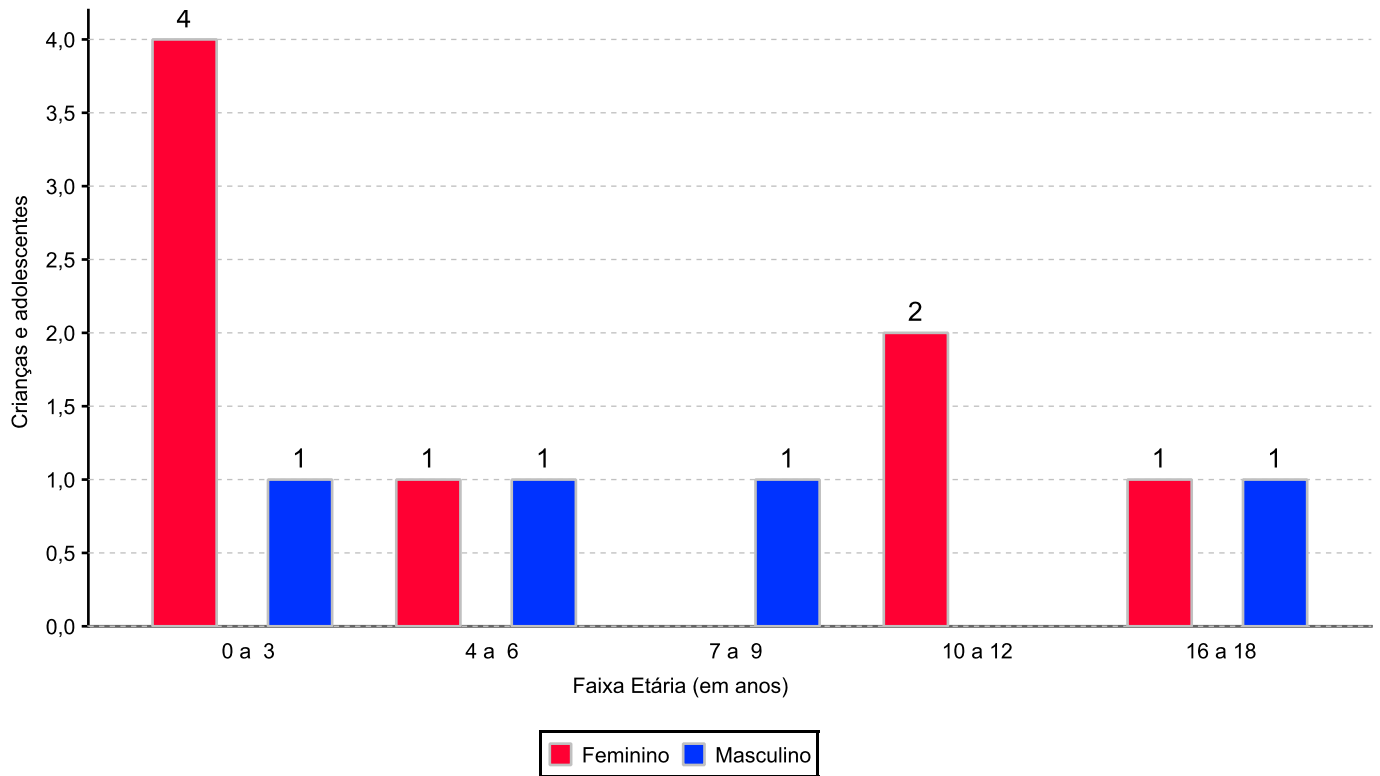
Faixa etária das crianças e adolescentes acolhidos.

Faixa etária	número de c/a	%
0 a 3	5	41,67
4 a 6	2	16,67
7 a 9	1	8,33
10 a 12	2	16,67
16 a 18	2	16,67
Total	12	100,00

Percentual de crianças e adolescentes acolhidos por faixa etária.



Distribuição das crianças e adolescentes acolhidos por sexo e faixa etária.



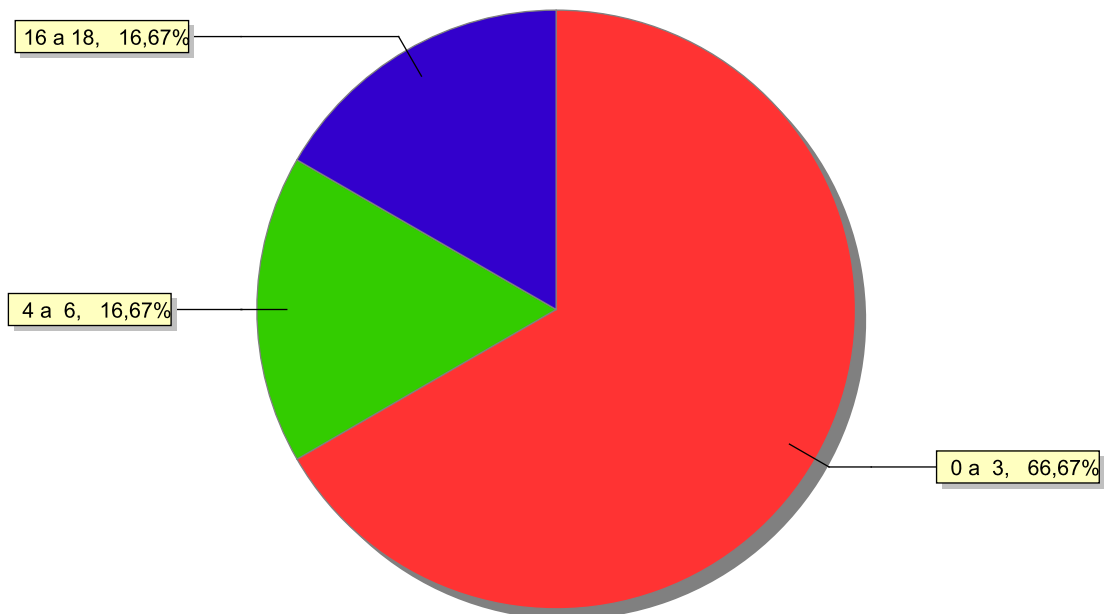
Escolaridade das crianças e adolescentes acolhidos, por faixa etária.

Faixa etária	Estuda	%	Não Estuda	%	Total	%
0 a 3	1	20,00	4	80,00	5	100,00
4 a 6	1	50,00	1	50,00	2	100,00
7 a 9	1	100,00	0	0,00	1	100,00
10 a 12	2	100,00	0	0,00	2	100,00
16 a 18	1	50,00	1	50,00	2	100,00
Total	6	50,00	6	50,00	12	100,00

Faixas etárias das crianças e adolescentes que não estudam.

Faixa etária	número de c/a	%
0 a 3	4	66,67
4 a 6	1	16,67
16 a 18	1	16,67
Total	6	100,00

Faixas etárias (em percentual) das crianças e adolescentes que não estudam.



Dos indicadores de deficiência e saúde.**Crianças e Adolescentes portadores de necessidades especiais.**

Apresentam deficiência	nº de c/a	%
Não	12	100,00
Total	12	100,00

Crianças e Adolescentes acolhidos que necessitam de tratamento de saúde especial.

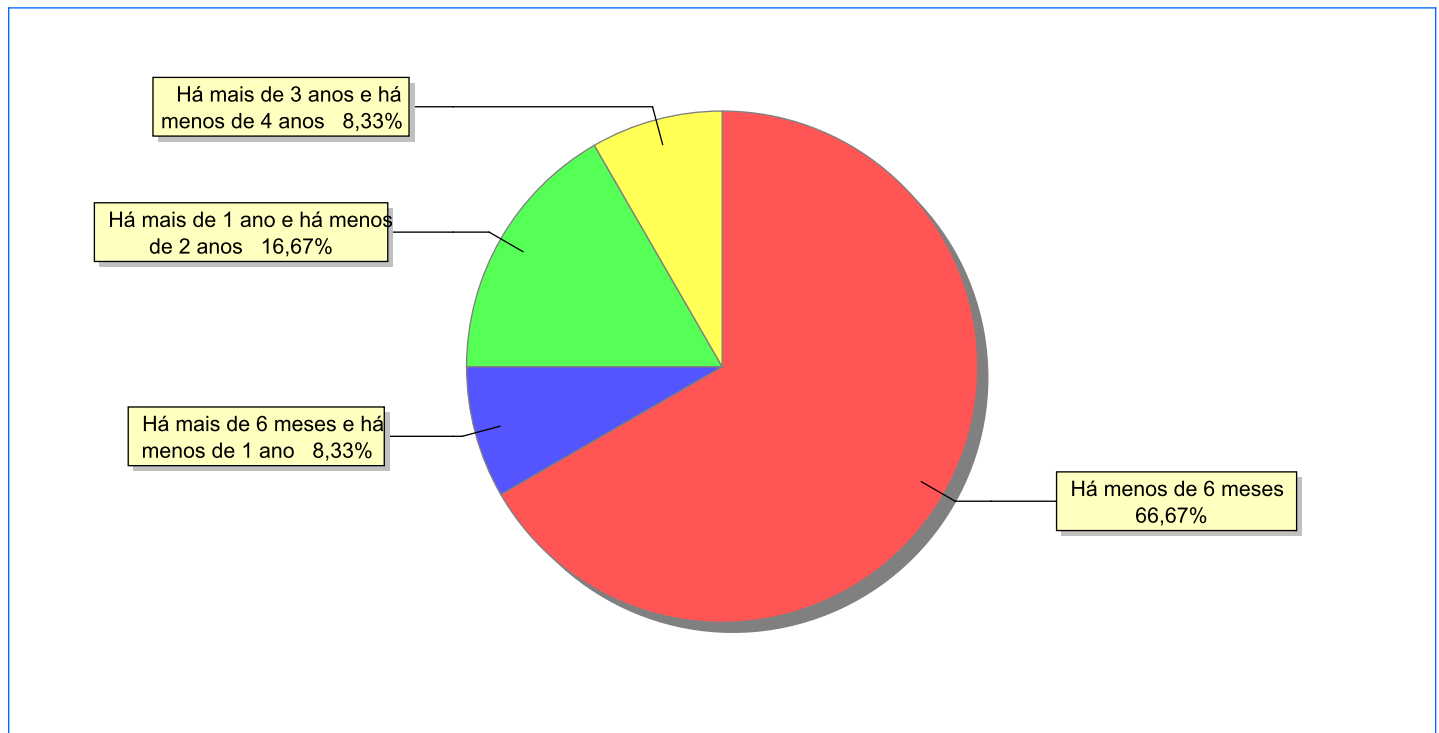
Necessidade de tratamento de saúde especial	número de c/a	%
Não	12	100,00
Total	12	100,00

Dos indicadores de período e motivo de acolhimento / desligamento.

Tempo de institucionalização das crianças e adolescentes que se encontram em regime de acolhimento institucional ou familiar.

C/A acolhidos	número de c/a	%
Há menos de 6 meses	8	66,67
Há mais de 6 meses e há menos de 1 ano	1	8,33
Há mais de 1 ano e há menos de 2 anos	2	16,67
Há mais de 3 anos e há menos de 4 anos	1	8,33
Total	12	100,00

Percentual – tempo de acolhimento.



Motivo de acolhimento.

Motivo	número de c/a	%	feminino	masculino
Abandono pelos pais ou responsáveis	5	41,67	3	2
Responsável cumprindo pena privativa de liberdade	3	25,00	2	1
Abusos físicos ou psicológicos contra a criança ou adolescente	1	8,33	1	0
Abuso sexual / Suspeita de abuso sexual	1	8,33	1	0
Situação de Rua	1	8,33	0	1
Negligência	1	8,33	1	0
Total	12	100,00	8	4

Motivo de desligamento.

Motivo	nº de c/a	%	feminino	masculino
Reintegração Familiar	68	70,83	41	27
Colocação em família substituta	12	12,50	6	6
Guarda por família extensa	6	6,25	3	3
Evasão	5	5,21	4	1
Maioridade	4	4,17	2	2
Transferência para outro regime de atendimento	1	1,04	0	1
Total	96	100,00	56	40

Dos indicadores que podem contribuir para a definição da situação jurídica das crianças e adolescentes acolhidos.

Detalhamento da visitação	número de c/a	%
diária	1	8,33
semanal	3	25,00
quinzenal	1	8,33
sem visita	7	58,33
Total	12	100,00

Relação entre visitação e Ação de Destituição do Poder Familiar (DPF).

Situação	número de c/a	%	número de c/a com DPF	% de c/a com DPF	número de c/a sem DPF	% de c/a sem DPF
Com visita	5	100,00	0	0,00	5	100,00
Sem visita	7	100,00	0	0,00	7	100,00
Total	12	100,00	0	0,00	12	100,00

Faixa etária das crianças e adolescentes sem visita.

Faixa Etária	número de c/a	%	número de c/a com DPF	% de c/a com DPF	número de c/a sem DPF	% de c/a sem DPF
0 a 3	4	100,00	0	0,00	4	100,00
4 a 6	1	100,00	0	0,00	1	100,00
16 a 18	2	100,00	0	0,00	2	100,00
Total	7	100,00	0	0,00	7	100,00

Detalhamento dos vínculos biológicos das crianças e adolescentes acolhidos.

Situação	número de c/a	%
Pai e/ou mãe vivo(s)	11	91,67
Órfãos	1	8,33
Total	12	100,00

Detalhamento das ações de destituição propostas em favor de crianças e adolescentes acolhidos, com pai e/ou mãe vivo(s).

C/A	número de c/a	%
Sem DPF	11	100,00
Total	11	100,00

Detalhamento da situação jurídica das crianças e adolescentes aptas à adoção
Crianças e Adolescentes aptos à adoção.

Motivo	número de c/a	%
Óbito dos pais	1	100,00
Total	1	100,00

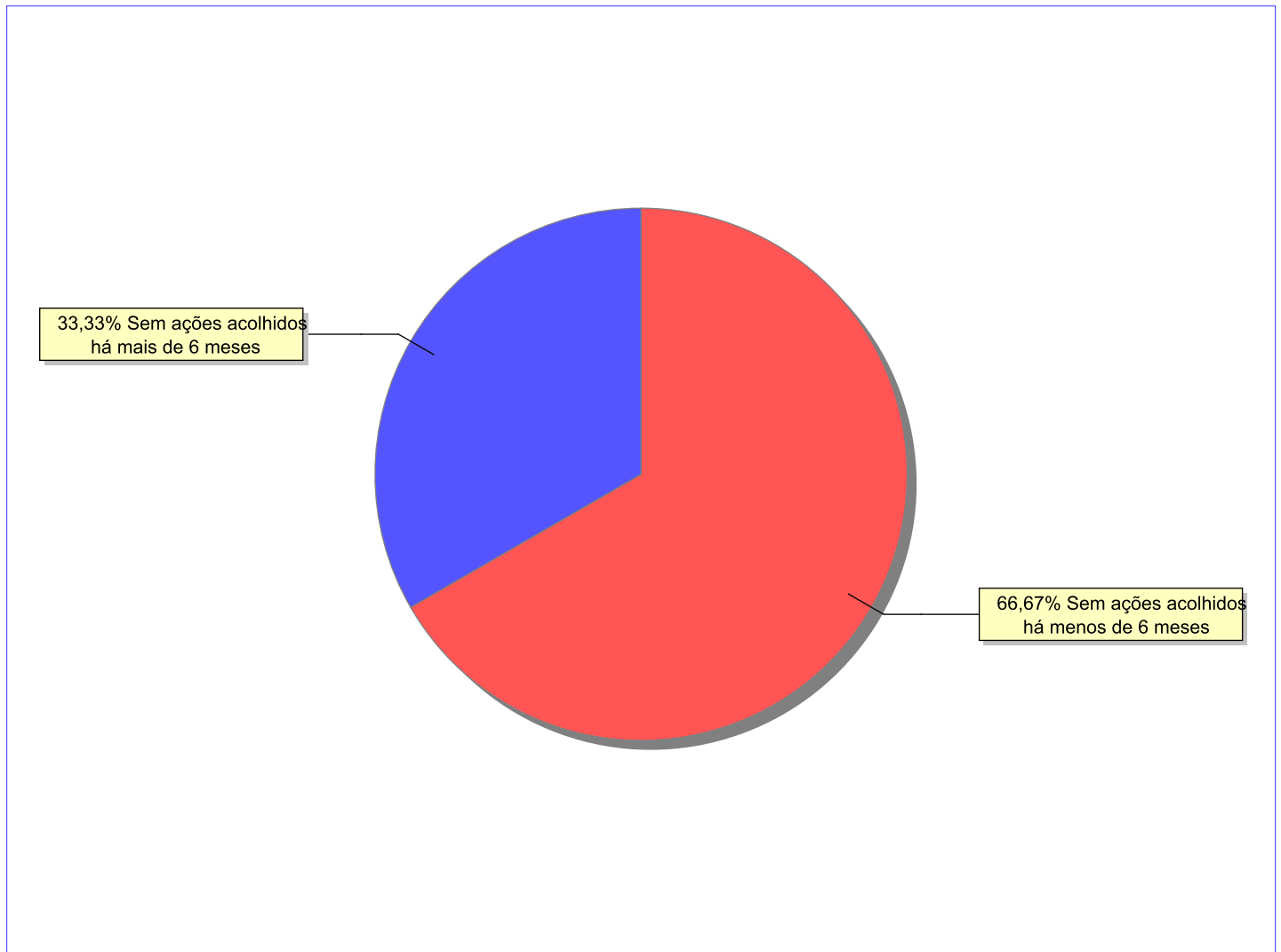
Perfil dos Aptos à adoção

Critério	Órfãos	DPF	Pais Desconhecidos	Entrega Voluntária	Total
Sexo					
Masculino	1	0	0	0	1
Total	1	0	0	0	1
Faixa Etária					
16 a 18	1	0	0	0	1
Total	1	0	0	0	1
Tempo de Acolhimento					
Há menos de 6 meses	1	0	0	0	1
Total	1	0	0	0	1
Deficiências					
Não	1	0	0	0	1
Total	1	0	0	0	1
Doenças					
Não	1	0	0	0	1
Total	1	0	0	0	1

Panorama e detalhamento da situação das crianças e adolescentes no sistema de justiça

Panorama da situação da c/a no sistema de justiça	número de c/a	%
Sem ações judiciais	12	100,00
Total	12	100,00

Distribuição percentual de ações.



Acompanhamento no âmbito da PJIJ de crianças e adolescentes sem ações judiciais.	número de c/a	%
--	---------------	---

Sem P.A. acolhidos há mais de 6 meses	4	33,33
Sem P.A. acolhidos há menos de 6 meses	8	66,67
Total	12	100,00

Acompanhamento no âmbito do Poder Judiciário	número de c/a	%
--	---------------	---

Sem ações e sem procedimentos judiciais	9	75,00
Com procedimentos judiciais	3	25,00

Acompanhamento no âmbito do Poder Judiciário	número de c/a	%
Total	12	100,00

Procedimentos Judiciais	nº de procedimentos	%
Procedimento Preliminar de Acolhimento	3	75,00
PAMP/Pedido de Providências	1	25,00
Total	4	100,00

Distribuição da população infantojuvenil acolhida

Total das entidades de acolhimento institucional e Equipe de acompanhamento do Projeto Família Acolhedora (CREAS), das crianças e adolescentes inseridos nesses regimes, das crianças e adolescentes aptos à adoção, das crianças e adolescentes sem registro civil de nascimento e das crianças e adolescentes sem visita.

	número de entidades	número de c/a	% de c/a	aptos à adoção	% aptos à adoção	Sem R.C.N.	Sem Visita
Paty do Alferes	1	18	100,00	0	0,00	0	5
Acolhimento Institucional	1	18	100,00	0	0,00	0	5

Origem da população infantojuvenil acolhida no Município.

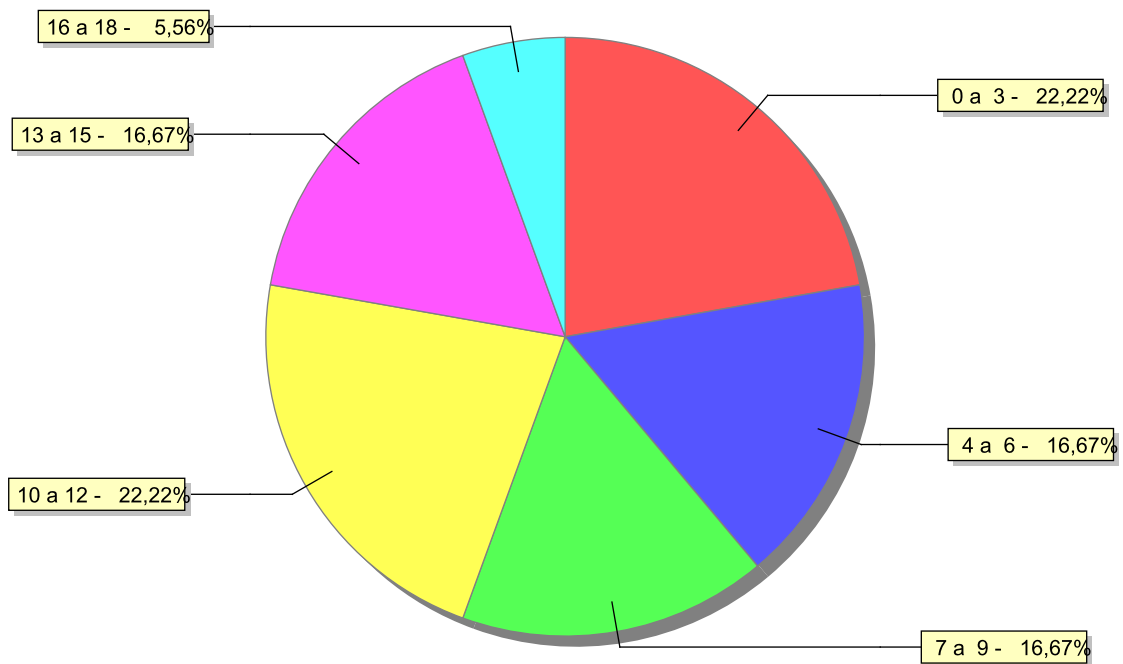
Município	Acolhidos	%
Paty do Alferes	18	100,00

Dos indicadores de faixa etária, sexo e escolaridade das crianças e adolescentes acolhidos.

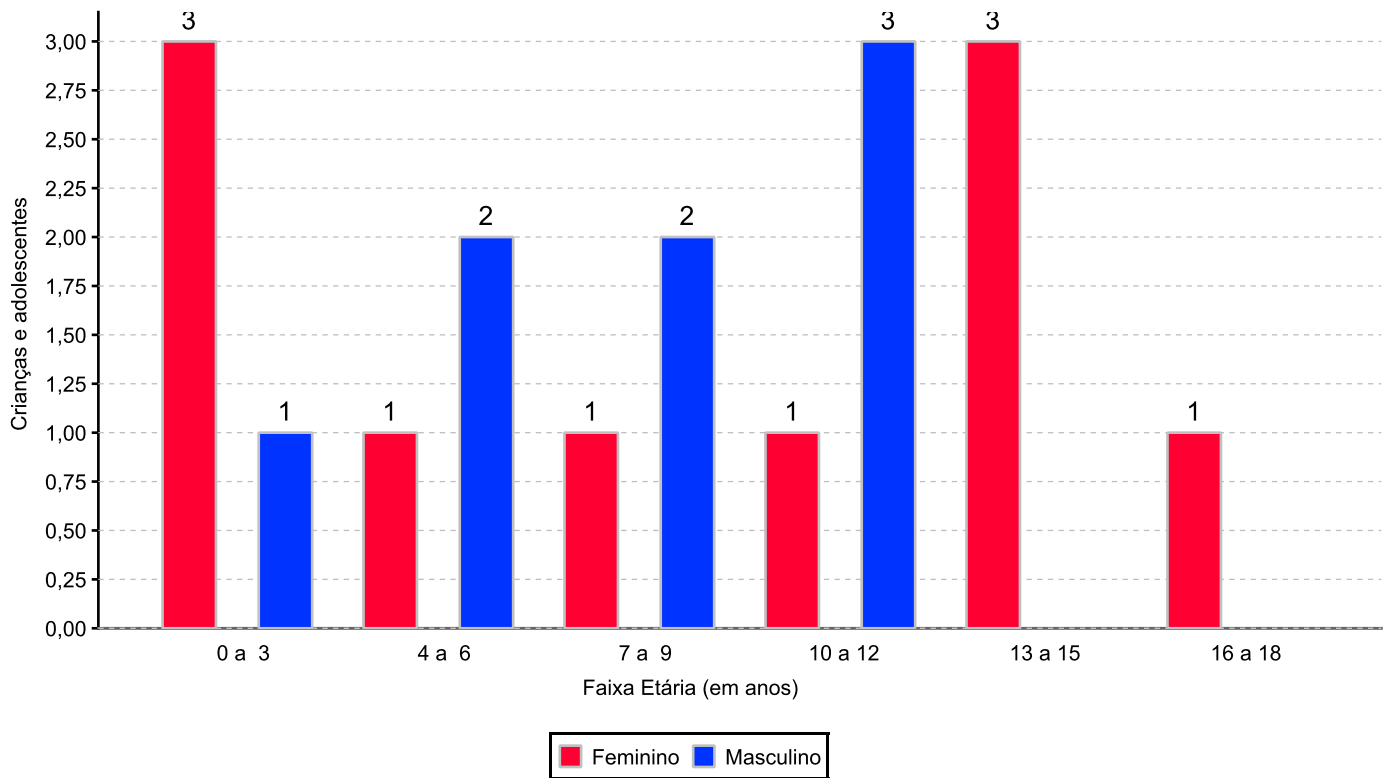
Faixa etária das crianças e adolescentes acolhidos.

Faixa etária	número de c/a	%
0 a 3	4	22,22
4 a 6	3	16,67
7 a 9	3	16,67
10 a 12	4	22,22
13 a 15	3	16,67
16 a 18	1	5,56
Total	18	100,00

Percentual de crianças e adolescentes acolhidos por faixa etária.



Distribuição das crianças e adolescentes acolhidos por sexo e faixa etária.



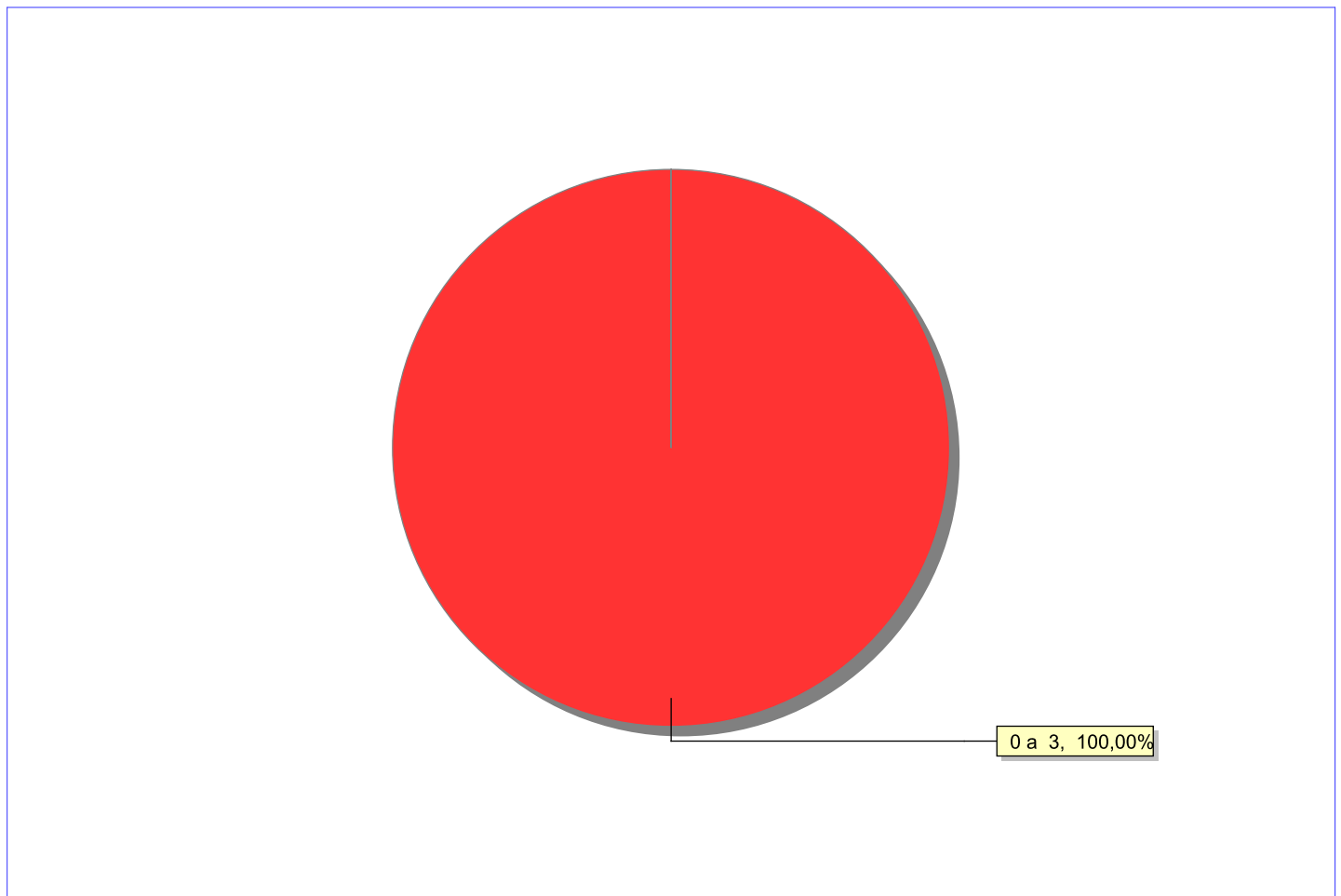
Escolaridade das crianças e adolescentes acolhidos, por faixa etária.

Faixa etária	Estuda	%	Não Estuda	%	Total	%
0 a 3	0	0,00	4	100,00	4	100,00
4 a 6	3	100,00	0	0,00	3	100,00
7 a 9	3	100,00	0	0,00	3	100,00
10 a 12	4	100,00	0	0,00	4	100,00
13 a 15	3	100,00	0	0,00	3	100,00
16 a 18	1	100,00	0	0,00	1	100,00
Total	14	77,78	4	22,22	18	100,00

Faixas etárias das crianças e adolescentes que não estudam.

Faixa etária	número de c/a	%
0 a 3	4	100,00
Total	4	100,00

Faixas etárias (em percentual) das crianças e adolescentes que não estudam.



Dos indicadores de deficiência e saúde.**Crianças e Adolescentes portadores de necessidades especiais.**

Apresentam deficiência	nº de c/a	%
Não	18	100,00
Total	18	100,00

Crianças e Adolescentes acolhidos que necessitam de tratamento de saúde especial.

Necessidade de tratamento de saúde especial	número de c/a	%
Sim	1	5,56
Não	17	94,44
Total	18	100,00

Doenças mais comuns.

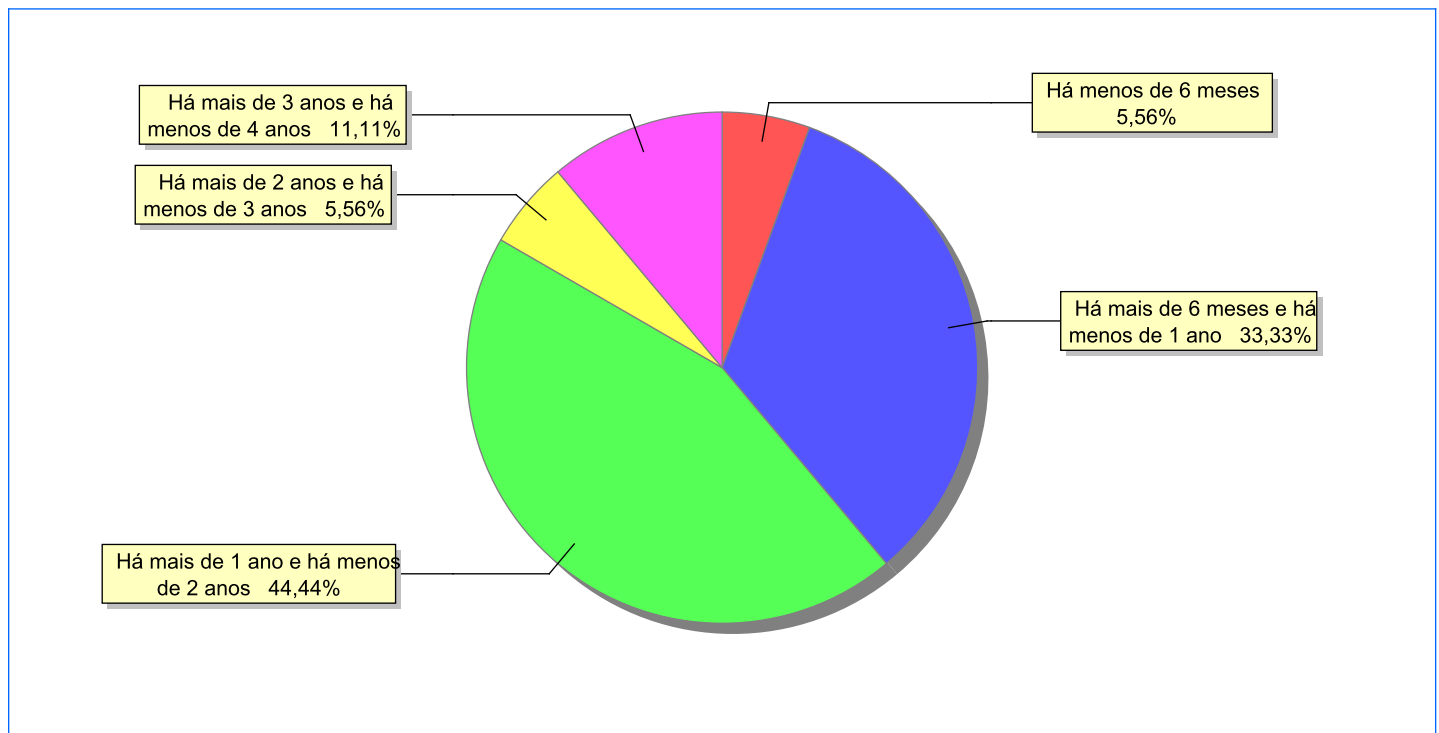
Doenças mais comuns	Incidência	%
Tratamento Oftalmológico	1	100,00
Total	1	100,00

Dos indicadores de período e motivo de acolhimento / desligamento.

Tempo de institucionalização das crianças e adolescentes que se encontram em regime de acolhimento institucional ou familiar.

C/A acolhidos	número de c/a	%
Há menos de 6 meses	1	5,56
Há mais de 6 meses e há menos de 1 ano	6	33,33
Há mais de 1 ano e há menos de 2 anos	8	44,44
Há mais de 2 anos e há menos de 3 anos	1	5,56
Há mais de 3 anos e há menos de 4 anos	2	11,11
Total	18	100,00

Percentual – tempo de acolhimento.



Motivo de acolhimento.

Motivo	número de c/a	%	feminino	masculino
Negligência	10	55,56	4	6
Pais ou responsáveis dependentes químicos ou alcoolistas	4	22,22	3	1
Abandono pelos pais ou responsáveis	3	16,67	2	1
Devolução por tentativa de colocação familiar mal sucedida	1	5,56	1	0
Total	18	100,00	10	8

Motivo de desligamento.

Motivo	nº de c/a	%	feminino	masculino
Reintegração Familiar	98	74,24	40	58
Evasão	13	9,85	6	7
Colocação em família substituta	10	7,58	5	5
Maioridade	8	6,06	5	3
Óbito	2	1,52	0	2
Guarda por família extensa	1	0,76	0	1
Total	132	100,00	56	76

Dos indicadores que podem contribuir para a definição da situação jurídica das crianças e adolescentes acolhidos.

Detalhamento da visitação	número de c/a	%
diária	1	5,56
semanal	12	66,67
sem visita	5	27,78
Total	18	100,00

Relação entre visitação e Ação de Destituição do Poder Familiar (DPF).

Situação	número de c/a	%	número de c/a com DPF	% de c/a com DPF	número de c/a sem DPF	% de c/a sem DPF
Com visita	13	100,00	7	53,85	6	46,15
Sem visita	5	100,00	1	20,00	4	80,00
Total	18	100,00	8	44,44	10	55,56

Faixa etária das crianças e adolescentes sem visita.

Faixa Etária	número de c/a	%	número de c/a com DPF	% de c/a com DPF	número de c/a sem DPF	% de c/a sem DPF
0 a 3	2	100,00	0	0,00	2	100,00
10 a 12	2	100,00	1	50,00	1	50,00
16 a 18	1	100,00	0	0,00	1	100,00
Total	5	100,00	1	20,00	4	80,00

Detalhamento dos vínculos biológicos das crianças e adolescentes acolhidos.

Situação	número de c/a	%
Pai e/ou mãe vivo(s)	18	100,00
Total	18	100,00

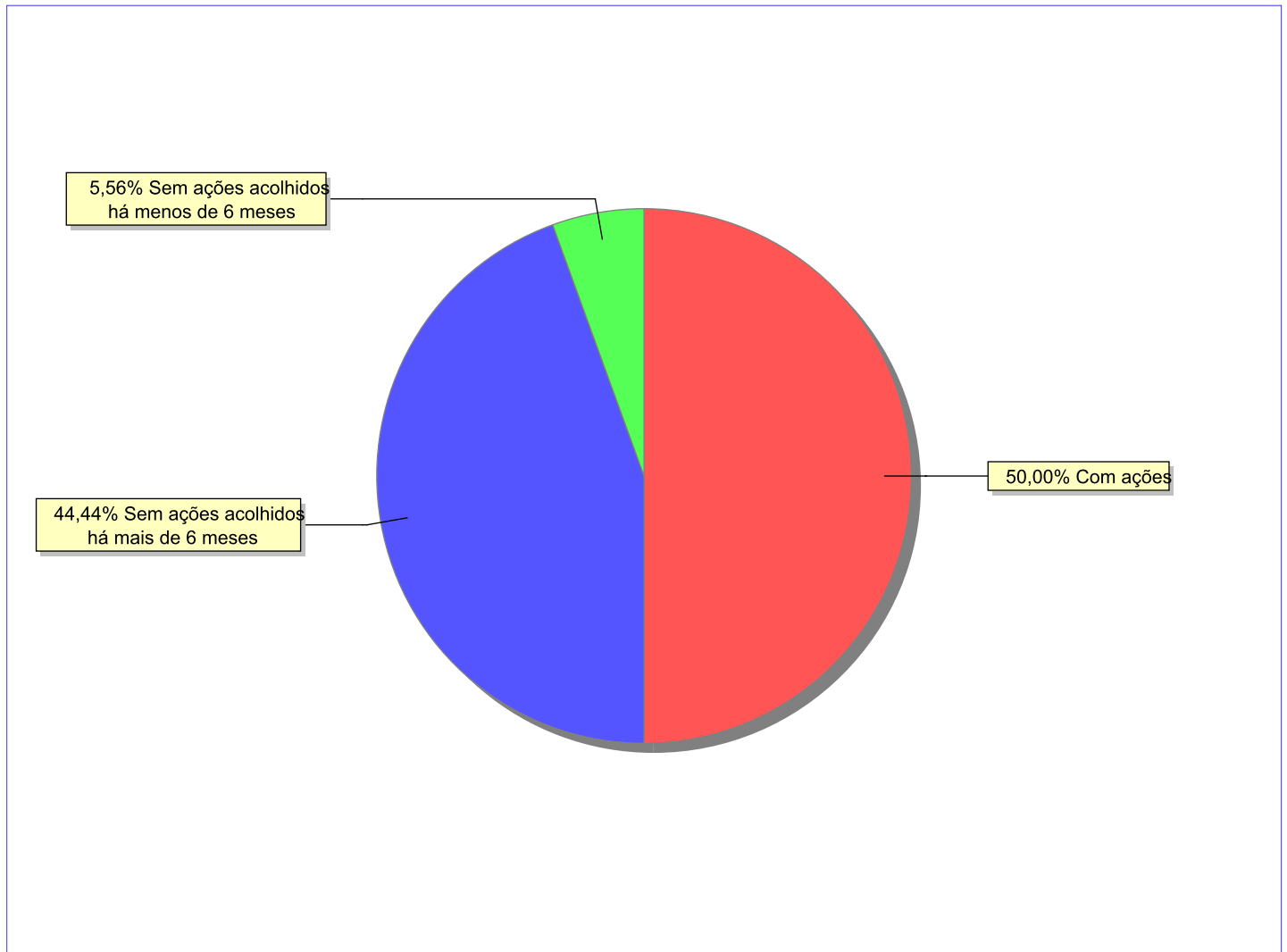
Detalhamento das ações de destituição propostas em favor de crianças e adolescentes acolhidos, com pai e/ou mãe vivo(s).

C/A	número de c/a	%
Sem DPF	10	55,56
Com DPF	8	44,44
Total	18	100,00

Panorama e detalhamento da situação das crianças e adolescentes no sistema de justiça

Panorama da situação da c/a no sistema de justiça	número de c/a	%
Com ações judiciais	9	50,00
Sem ações judiciais	9	50,00
Total	18	100,00

Distribuição percentual de ações.



Acompanhamento no âmbito da PJIJ de crianças e adolescentes sem ações judiciais.	número de c/a	%
--	---------------	---

Sem P.A. acolhidos há menos de 6 meses	1	11,11
Sem P.A. acolhidos há mais de 6 meses	8	88,89
Total	9	100,00

Acompanhamento no âmbito do Poder Judiciário	número de c/a	%
--	---------------	---

Com ações judiciais	9	50,00
Com procedimentos judiciais	8	44,44
Sem ações e sem procedimentos judiciais	1	5,56
Total	18	100,00

Ações Judiciais	número de ações	%
-----------------	-----------------	---

Ação de Destituição do Poder Familiar	8	72,73
Ação de Investigação de Paternidade	2	18,18
Representação em face dos pais ou responsável (Art. 249, ECA)	1	9,09
Total	11	100,00

Procedimentos Judiciais	nº de procedimentos	%
-------------------------	---------------------	---

Procedimento Preliminar de Acolhimento	15	88,24
Averiguação de situação de risco de criança ou adolescente	2	11,76
Total	17	100,00

Distribuição da população infantojuvenil acolhida

Total das entidades de acolhimento institucional e Equipe de acompanhamento do Projeto Família Acolhedora (CREAS), das crianças e adolescentes inseridos nesses regimes, das crianças e adolescentes aptos à adoção, das crianças e adolescentes sem registro civil de nascimento e das crianças e adolescentes sem visita.

	número de entidades	número de c/a	% de c/a	aptos à adoção	% aptos à adoção	Sem R.C.N.	Sem Visita
Petrópolis	6	40	100,00	0	0,00	0	9
Acolhimento Institucional	5	40	100,00	0	0,00	0	9
Família Acolhedora / Acolhimento Familiar	1	0	0,00	0	0,00	0	0

Origem da população infantojuvenil acolhida no Município.

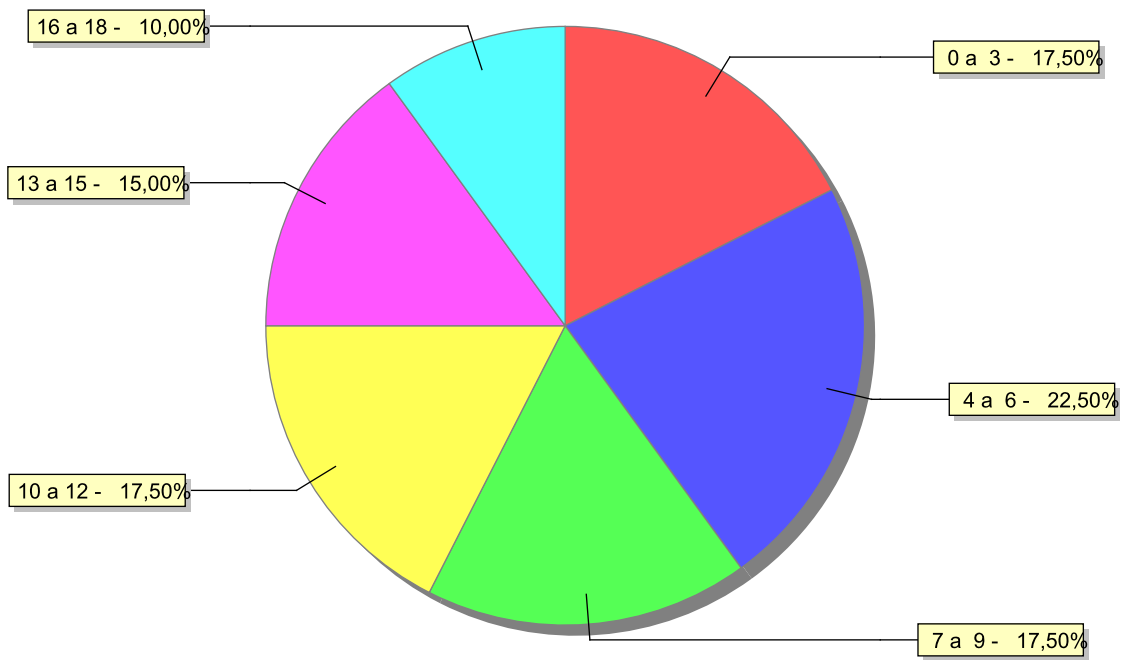
Município	Acolhidos	%
Petrópolis	40	100,00

Dos indicadores de faixa etária, sexo e escolaridade das crianças e adolescentes acolhidos.

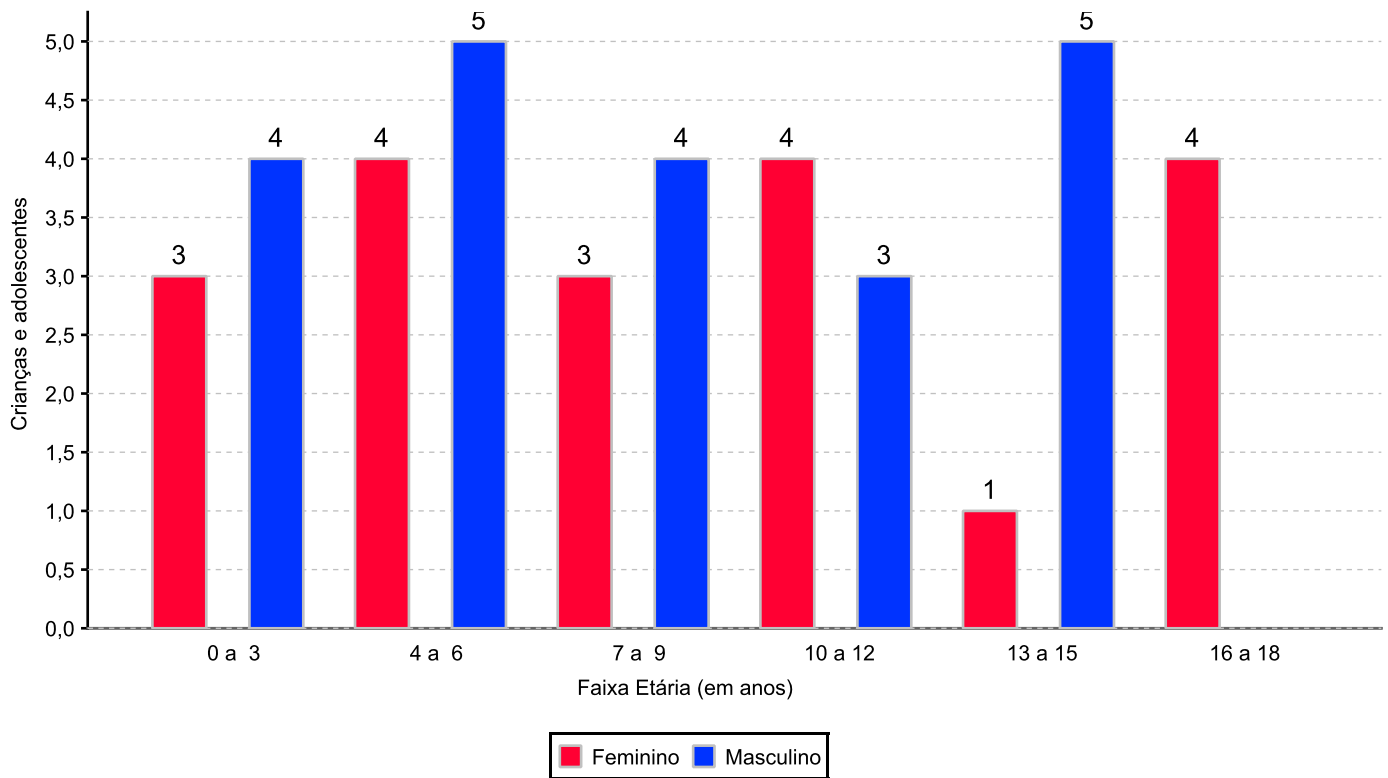
Faixa etária das crianças e adolescentes acolhidos.

Faixa etária	número de c/a	%
0 a 3	7	17,50
4 a 6	9	22,50
7 a 9	7	17,50
10 a 12	7	17,50
13 a 15	6	15,00
16 a 18	4	10,00
Total	40	100,00

Percentual de crianças e adolescentes acolhidos por faixa etária.



Distribuição das crianças e adolescentes acolhidos por sexo e faixa etária.



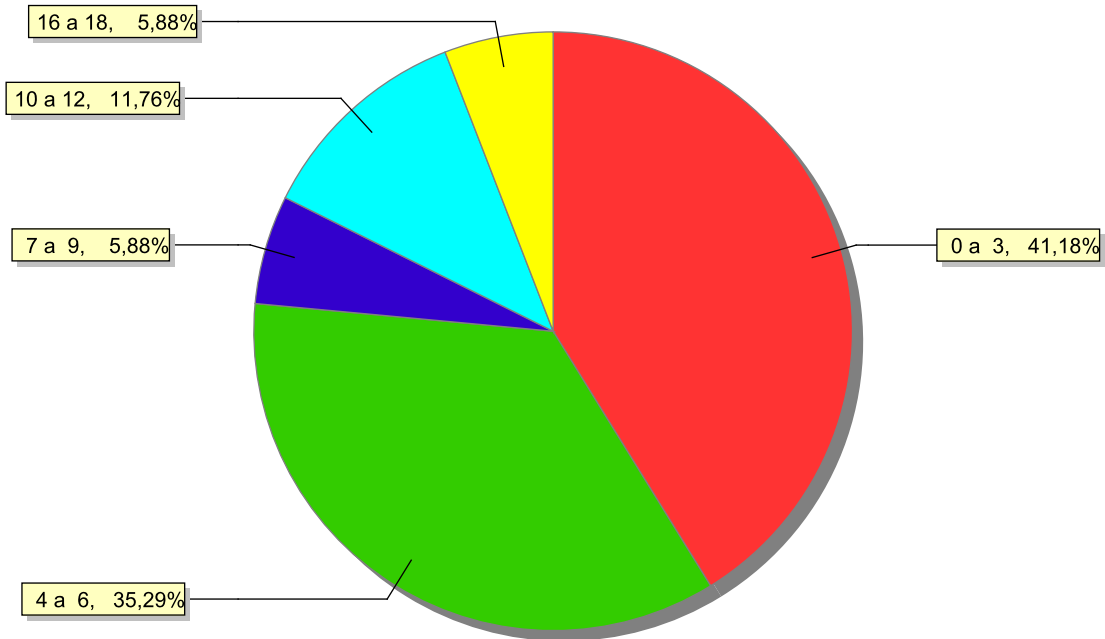
Escolaridade das crianças e adolescentes acolhidos, por faixa etária.

Faixa etária	Estuda	%	Não Estuda	%	Total	%
0 a 3	0	0,00	7	100,00	7	100,00
4 a 6	3	33,33	6	66,67	9	100,00
7 a 9	6	85,71	1	14,29	7	100,00
10 a 12	5	71,43	2	28,57	7	100,00
13 a 15	6	100,00	0	0,00	6	100,00
16 a 18	3	75,00	1	25,00	4	100,00
Total	23	57,50	17	42,50	40	100,00

Faixas etárias das crianças e adolescentes que não estudam.

Faixa etária	número de c/a	%
0 a 3	7	41,18
4 a 6	6	35,29
7 a 9	1	5,88
10 a 12	2	11,76
16 a 18	1	5,88
Total	17	100,00

Faixas etárias (em percentual) das crianças e adolescentes que não estudam.



Dos indicadores de deficiência e saúde.

Crianças e Adolescentes portadores de necessidades especiais.

Apresentam deficiência	nº de c/a	%
Sim	2	5,00
Não	38	95,00
Total	40	100,00

Detalhamento das crianças e adolescentes portadores de necessidades especiais.

Categoria	nº de c/a	%
Deficiência mental	1	50,00
Deficiência física	1	50,00
Total	2	100,00

Crianças e Adolescentes acolhidos que necessitam de tratamento de saúde especial.

Necessidade de tratamento de saúde especial	número de c/a	%
Sim	11	27,50
Não	29	72,50
Total	40	100,00

Doenças mais comuns.

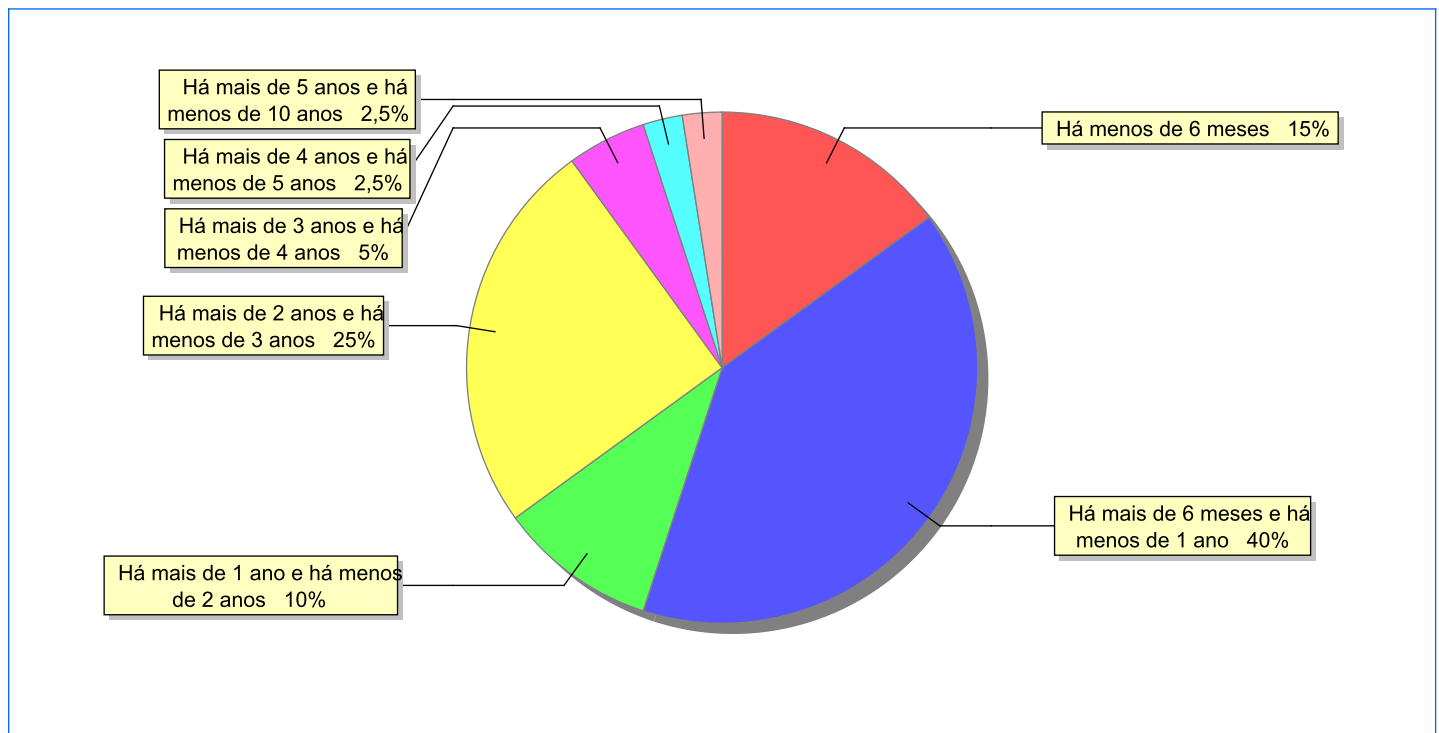
Doenças mais comuns	Incidência	%
Acompanhamento psicológico	8	72,73
Acompanhamento Psiquiátrico	2	18,18
Doenças Neurológicas	1	9,09
Total	11	100,00

Dos indicadores de período e motivo de acolhimento / desligamento.

Tempo de institucionalização das crianças e adolescentes que se encontram em regime de acolhimento institucional ou familiar.

C/A acolhidos	número de c/a	%
Há menos de 6 meses	6	15,00
Há mais de 6 meses e há menos de 1 ano	16	40,00
Há mais de 1 ano e há menos de 2 anos	4	10,00
Há mais de 2 anos e há menos de 3 anos	10	25,00
Há mais de 3 anos e há menos de 4 anos	2	5,00
Há mais de 4 anos e há menos de 5 anos	1	2,50
Há mais de 5 anos e há menos de 10 anos	1	2,50
Total	40	100,00

Percentual – tempo de acolhimento.



Motivo de acolhimento.

Motivo	número de c/a	%	feminino	masculino
Negligência	30	75,00	14	16
Abandono pelos pais ou responsáveis	3	7,50	0	3
Abuso sexual / Suspeita de abuso sexual	2	5,00	1	1
Responsável cumprindo pena privativa de liberdade	1	2,50	1	0
Pais ou responsáveis dependentes químicos ou alcoolistas	1	2,50	1	0
Conflitos no ambiente familiar	1	2,50	1	0
Carência de recursos materiais da família ou responsáveis	1	2,50	1	0
Situação de Rua	1	2,50	0	1
Total	40	100,00	19	21

Motivo de desligamento.

Motivo	nº de c/a	%	feminino	masculino
Reintegração Familiar	231	58,63	119	112
Colocação em família substituta	101	25,63	49	52
Maioridade	31	7,87	20	11
Guarda por família extensa	18	4,57	9	9
Evasão	13	3,30	12	1
Total	394	100,00	209	185

Dos indicadores que podem contribuir para a definição da situação jurídica das crianças e adolescentes acolhidos.

Detalhamento da visitação	número de c/a	%
diária	1	2,50
semanal	23	57,50
quinzenal	3	7,50
mensal	3	7,50
bimestral	1	2,50
sem visita	9	22,50
Total	40	100,00

Relação entre visitação e Ação de Destituição do Poder Familiar (DPF).

Situação	número de c/a	%	número de c/a com DPF	% de c/a com DPF	número de c/a sem DPF	% de c/a sem DPF
Com visita	31	100,00	16	51,61	15	48,39
Sem visita	9	100,00	5	55,56	4	44,44
Total	40	100,00	21	52,50	19	47,50

Faixa etária das crianças e adolescentes sem visita.

Faixa Etária	número de c/a	%	número de c/a com DPF	% de c/a com DPF	número de c/a sem DPF	% de c/a sem DPF
4 a 6	1	100,00	0	0,00	1	100,00
10 a 12	3	100,00	2	66,67	1	33,33
13 a 15	3	100,00	2	66,67	1	33,33
16 a 18	2	100,00	1	50,00	1	50,00
Total	9	100,00	5	55,56	4	44,44

Detalhamento dos vínculos biológicos das crianças e adolescentes acolhidos.

Situação	número de c/a	%
Pai e/ou mãe vivo(s)	40	100,00
Total	40	100,00

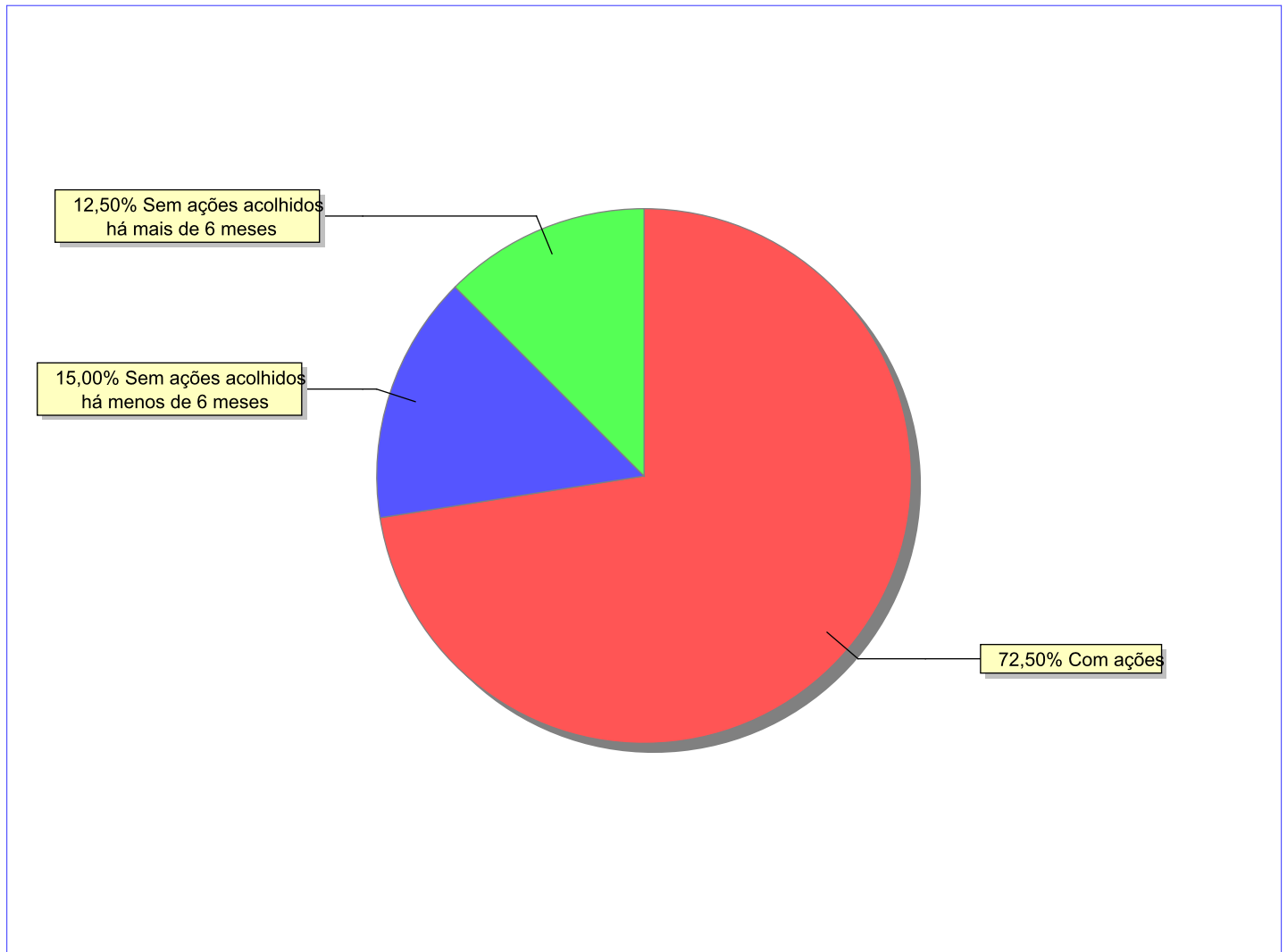
Detalhamento das ações de destituição propostas em favor de crianças e adolescentes acolhidos, com pai e/ou mãe vivo(s).

C/A	número de c/a	%
Sem DPF	19	47,50
Com DPF	21	52,50
Total	40	100,00

Panorama e detalhamento da situação das crianças e adolescentes no sistema de justiça

Panorama da situação da c/a no sistema de justiça	número de c/a	%
Com ações judiciais	29	72,50
Sem ações judiciais	11	27,50
Total	40	100,00

Distribuição percentual de ações.



Acompanhamento no âmbito da PJIJ de crianças e adolescentes sem ações judiciais.	número de c/a	%
--	---------------	---

Sem P.A. acolhidos há mais de 6 meses	5	45,45
Sem P.A. acolhidos há menos de 6 meses	6	54,55
Total	11	100,00

Acompanhamento no âmbito do Poder Judiciário	número de c/a	%
--	---------------	---

Com ações judiciais	29	72,50
Sem ações e sem procedimentos judiciais	10	25,00
Com procedimentos judiciais	1	2,50
Total	40	100,00

Ações Judiciais	número de ações	%
-----------------	-----------------	---

Ação de Destituição do Poder Familiar	21	67,74
Representação em face dos pais ou responsável (Art. 249, ECA)	7	22,58
Ação cautelar de afastamento do agressor da moradia comum (Art.130 ECA)	1	3,23
Ação de Guarda Judicial	1	3,23
Ação de Alimentos em face dos pais ou responsável	1	3,23
Total	31	100,00

Procedimentos Judiciais	nº de procedimentos	%
-------------------------	---------------------	---

Averiguação de situação de risco de criança ou adolescente	5	45,45
Procedimento Preliminar de Acolhimento	5	45,45
PAMP/Pedido de Providências	1	9,09
Total	11	100,00

Distribuição da população infantojuvenil acolhida

Total das entidades de acolhimento institucional e Equipe de acompanhamento do Projeto Família Acolhedora (CREAS), das crianças e adolescentes inseridos nesses regimes, das crianças e adolescentes aptos à adoção, das crianças e adolescentes sem registro civil de nascimento e das crianças e adolescentes sem visita.

	número de entidades	número de c/a	% de c/a	aptos à adoção	% aptos à adoção	Sem R.C.N.	Sem Visita
Pinheiral	1	8	100,00	1	12,50	0	4
Acolhimento Institucional	1	8	100,00	1	12,50	0	4

Origem da população infantojuvenil acolhida no Município.

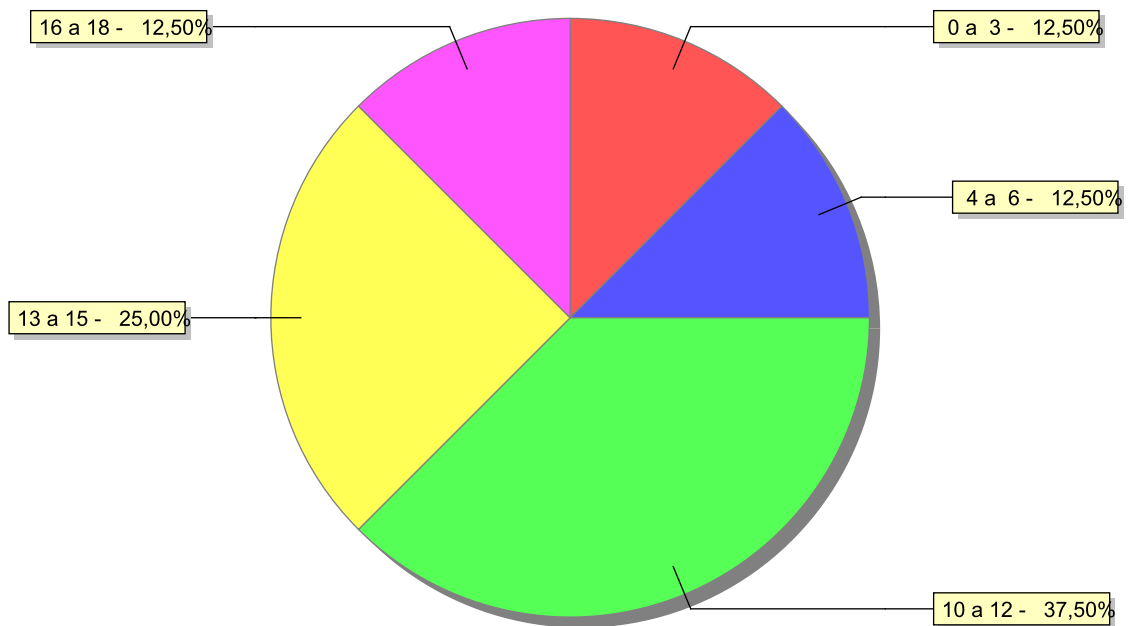
Município	Acolhidos	%
Pinheiral	8	100,00

Dos indicadores de faixa etária, sexo e escolaridade das crianças e adolescentes acolhidos.

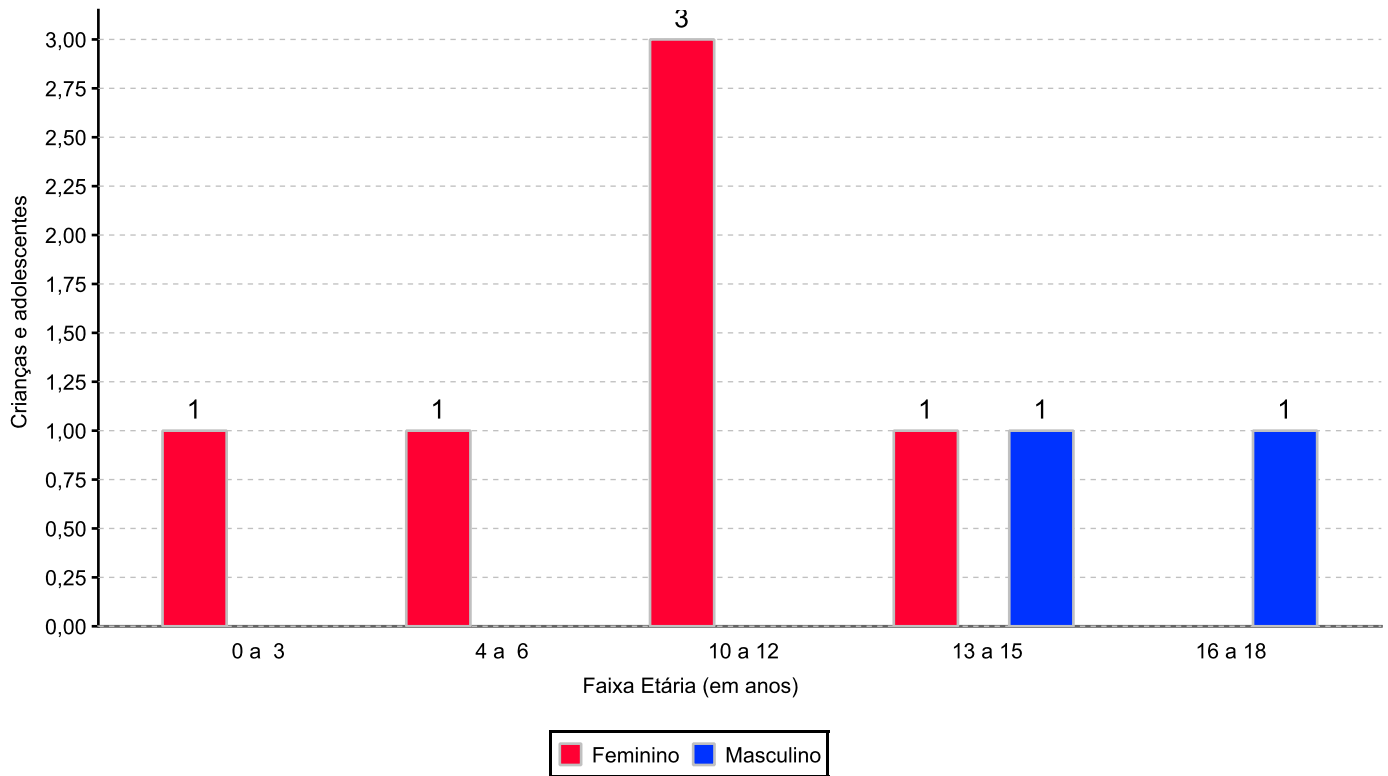
Faixa etária das crianças e adolescentes acolhidos.

Faixa etária	número de c/a	%
0 a 3	1	12,50
4 a 6	1	12,50
10 a 12	3	37,50
13 a 15	2	25,00
16 a 18	1	12,50
Total	8	100,00

Percentual de crianças e adolescentes acolhidos por faixa etária.



Distribuição das crianças e adolescentes acolhidos por sexo e faixa etária.



Escolaridade das crianças e adolescentes acolhidos, por faixa etária.

Faixa etária	Estuda	%	Não Estuda	%	Total	%
0 a 3	1	100,00	0	0,00	1	100,00
4 a 6	1	100,00	0	0,00	1	100,00
10 a 12	3	100,00	0	0,00	3	100,00
13 a 15	2	100,00	0	0,00	2	100,00
16 a 18	1	100,00	0	0,00	1	100,00
Total	8	100,00	0	0,00	8	100,00

Dos indicadores de deficiência e saúde.

Crianças e Adolescentes portadores de necessidades especiais.

Apresentam deficiência	nº de c/a	%
Não	8	100,00
Total	8	100,00

Crianças e Adolescentes acolhidos que necessitam de tratamento de saúde especial.

Necessidade de tratamento de saúde especial	número de c/a	%
Sim	1	12,50
Não	7	87,50
Total	8	100,00

Doenças mais comuns.

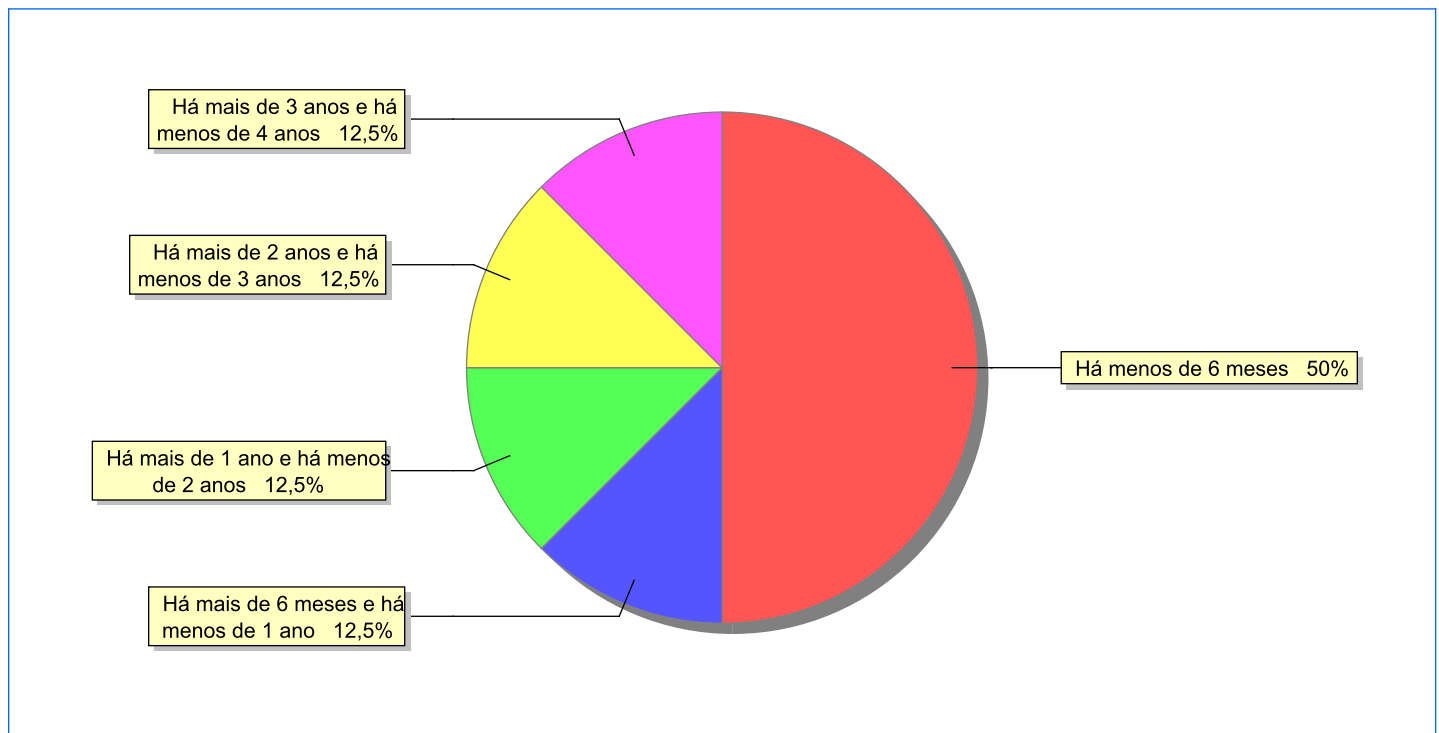
Doenças mais comuns	Incidência	%
Acompanhamento psicológico	1	100,00
Total	1	100,00

Dos indicadores de período e motivo de acolhimento / desligamento.

Tempo de institucionalização das crianças e adolescentes que se encontram em regime de acolhimento institucional ou familiar.

C/A acolhidos	número de c/a	%
Há menos de 6 meses	4	50,00
Há mais de 6 meses e há menos de 1 ano	1	12,50
Há mais de 1 ano e há menos de 2 anos	1	12,50
Há mais de 2 anos e há menos de 3 anos	1	12,50
Há mais de 3 anos e há menos de 4 anos	1	12,50
Total	8	100,00

Percentual – tempo de acolhimento.



Motivo de acolhimento.

Motivo	número de c/a	%	feminino	masculino
Conflitos no ambiente familiar	3	37,50	3	0
Responsável cumprindo pena privativa de liberdade	2	25,00	2	0
Devolução por tentativa de colocação familiar mal sucedida	1	12,50	0	1
Situação de Rua	1	12,50	0	1
Abusos físicos ou psicológicos contra a criança ou adolescente	1	12,50	1	0
Total	8	100,00	6	2

Motivo de desligamento.

Motivo	nº de c/a	%	feminino	masculino
Reintegração Familiar	13	52,00	8	5
Guarda por família extensa	5	20,00	2	3
Colocação em família substituta	3	12,00	2	1
Evasão	3	12,00	3	0
Transferência para outro regime de atendimento	1	4,00	1	0
Total	25	100,00	16	9

Dos indicadores que podem contribuir para a definição da situação jurídica das crianças e adolescentes acolhidos.

Detalhamento da visitação	número de c/a	%
semanal	3	37,50
quinzenal	1	12,50
sem visita	4	50,00
Total	8	100,00

Relação entre visitação e Ação de Destituição do Poder Familiar (DPF).

Situação	número de c/a	%	número de c/a com DPF	% de c/a com DPF	número de c/a sem DPF	% de c/a sem DPF
Com visita	4	100,00	1	25,00	3	75,00
Sem visita	4	100,00	0	0,00	4	100,00
Total	8	100,00	1	12,50	7	87,50

Faixa etária das crianças e adolescentes sem visita.

Faixa Etária	número de c/a	%	número de c/a com DPF	% de c/a com DPF	número de c/a sem DPF	% de c/a sem DPF
4 a 6	1	100,00	0	0,00	1	100,00
10 a 12	1	100,00	0	0,00	1	100,00
13 a 15	1	100,00	0	0,00	1	100,00
16 a 18	1	100,00	0	0,00	1	100,00
Total	4	100,00	0	0,00	4	100,00

Detalhamento dos vínculos biológicos das crianças e adolescentes acolhidos.

Situação	número de c/a	%
Pai e/ou mãe vivo(s)	7	87,50
Órfãos	1	12,50
Total	8	100,00

Detalhamento das ações de destituição propostas em favor de crianças e adolescentes acolhidos, com pai e/ou mãe vivo(s).

C/A	número de c/a	%
Sem DPF	6	85,71
Com DPF	1	14,29
Total	7	100,00

Detalhamento da situação jurídica das crianças e adolescentes aptas à adoção
Crianças e Adolescentes aptos à adoção.

Motivo	número de c/a	%
Óbito dos pais	1	100,00
Total	1	100,00

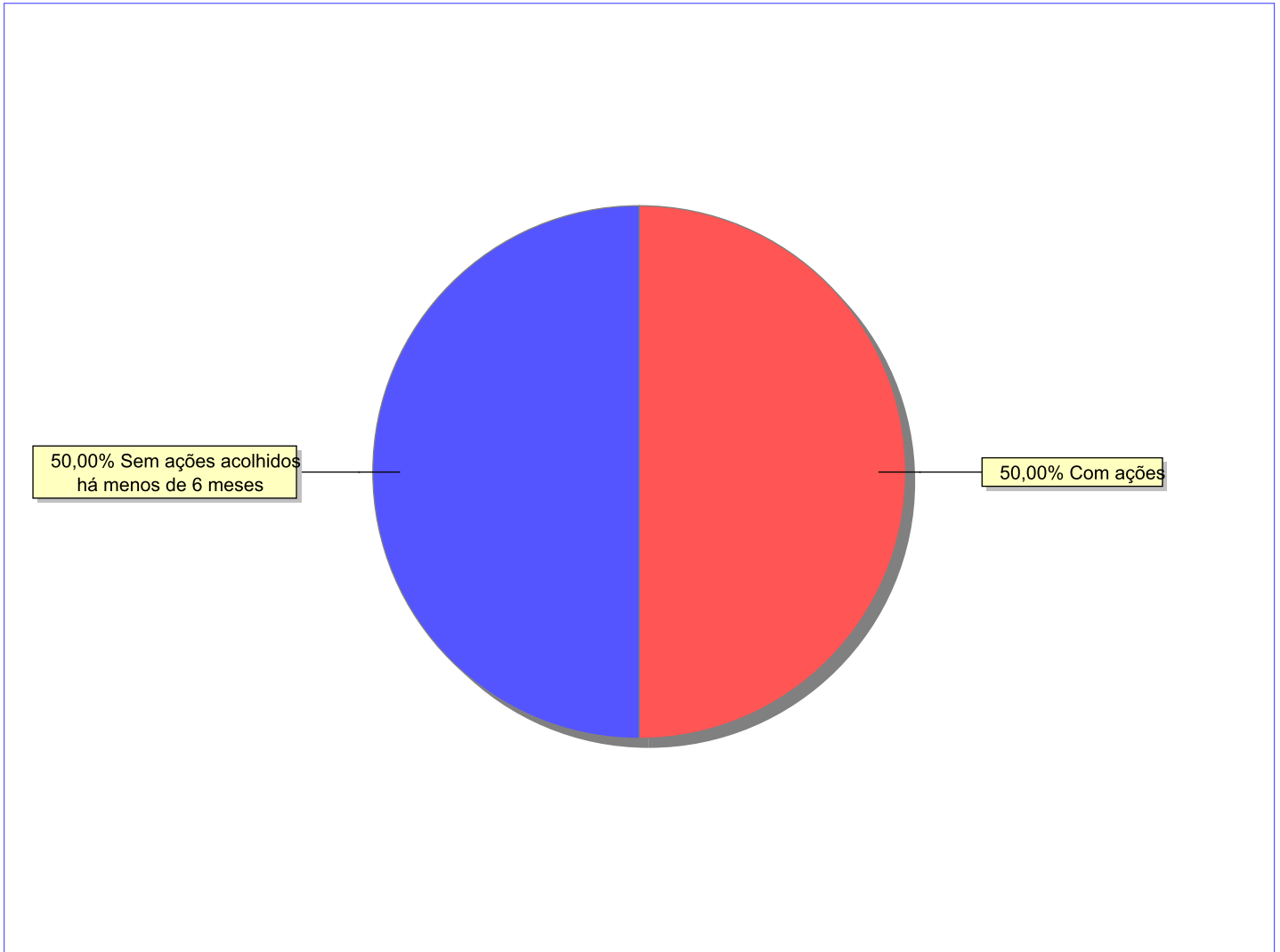
Perfil dos Aptos à adoção

Critério	Órfãos	DPF	Pais Desconhecidos	Entrega Voluntária	Total
Sexo					
Masculino	1	0	0	0	1
Total	1	0	0	0	1
Faixa Etária					
13 a 15	1	0	0	0	1
Total	1	0	0	0	1
Tempo de Acolhimento					
Há menos de 6 meses	1	0	0	0	1
Total	1	0	0	0	1
Deficiências					
Não	1	0	0	0	1
Total	1	0	0	0	1
Doenças					
Não	1	0	0	0	1
Total	1	0	0	0	1

Panorama e detalhamento da situação das crianças e adolescentes no sistema de justiça

Panorama da situação da c/a no sistema de justiça	número de c/a	%
Com ações judiciais	4	50,00
Sem ações judiciais	4	50,00
Total	8	100,00

Distribuição percentual de ações.



Acompanhamento no âmbito da PJIJ de crianças e adolescentes sem ações judiciais.	número de c/a	%
--	---------------	---

Sem P.A. acolhidos há menos de 6 meses	4	100,00
--	---	--------

Total	4	100,00
--------------	----------	---------------

Acompanhamento no âmbito do Poder Judiciário	número de c/a	%
--	---------------	---

Sem ações e sem procedimentos judiciais	4	50,00
---	---	-------

Com ações judiciais	4	50,00
---------------------	---	-------

Total	8	100,00
--------------	----------	---------------

Ações Judiciais	número de ações	%
Ação de Alimentos em face dos pais ou responsável	3	42,86
Representação em face dos pais ou responsável (Art. 249, ECA)	1	14,29
Ação de Investigação de Paternidade	1	14,29
Ação de Destituição do Poder Familiar	1	14,29
Ação de Guarda Judicial	1	14,29
Total	7	100,00

Procedimentos Judiciais	nº de procedimentos	%
Procedimento Preliminar de Acolhimento	4	40,00
Carta Precatória para acolhimento	3	30,00
PAMP/Pedido de Providências	3	30,00
Total	10	100,00

Distribuição da população infantojuvenil acolhida

Total das entidades de acolhimento institucional e Equipe de acompanhamento do Projeto Família Acolhedora (CREAS), das crianças e adolescentes inseridos nesses regimes, das crianças e adolescentes aptos à adoção, das crianças e adolescentes sem registro civil de nascimento e das crianças e adolescentes sem visita.

	número de entidades	número de c/a	% de c/a	aptos à adoção	% aptos à adoção	Sem R.C.N.	Sem Visita
Piráí	1	10	100,00	0	0,00	0	2
Acolhimento Institucional	1	10	100,00	0	0,00	0	2

Origem da população infantojuvenil acolhida no Município.

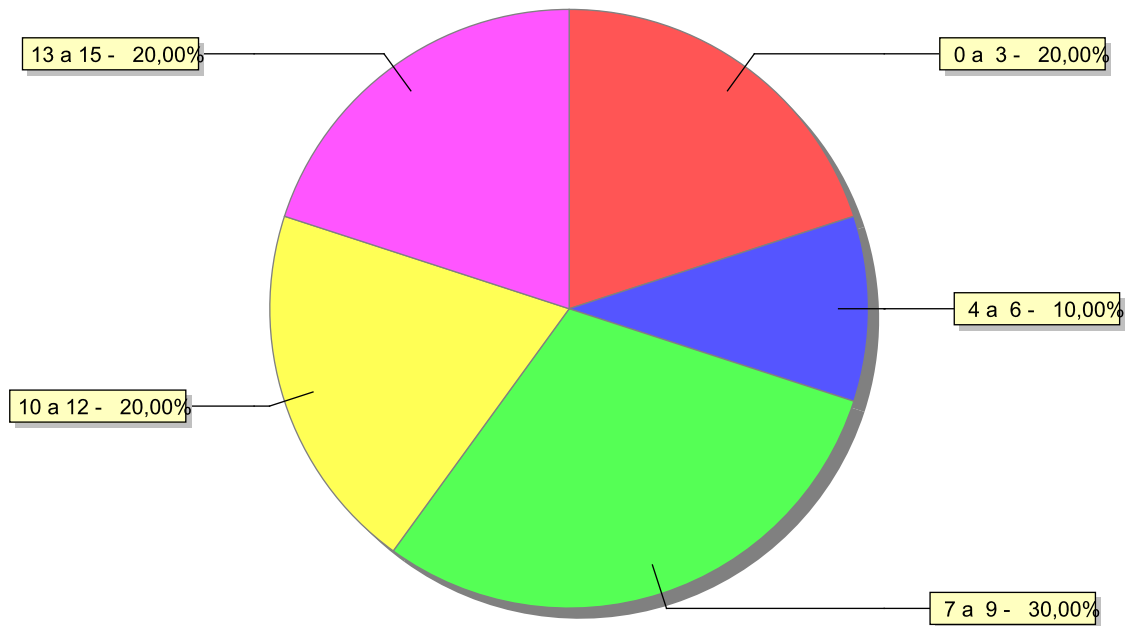
Município	Acolhidos	%
Pirai	10	100,00

Dos indicadores de faixa etária, sexo e escolaridade das crianças e adolescentes acolhidos.

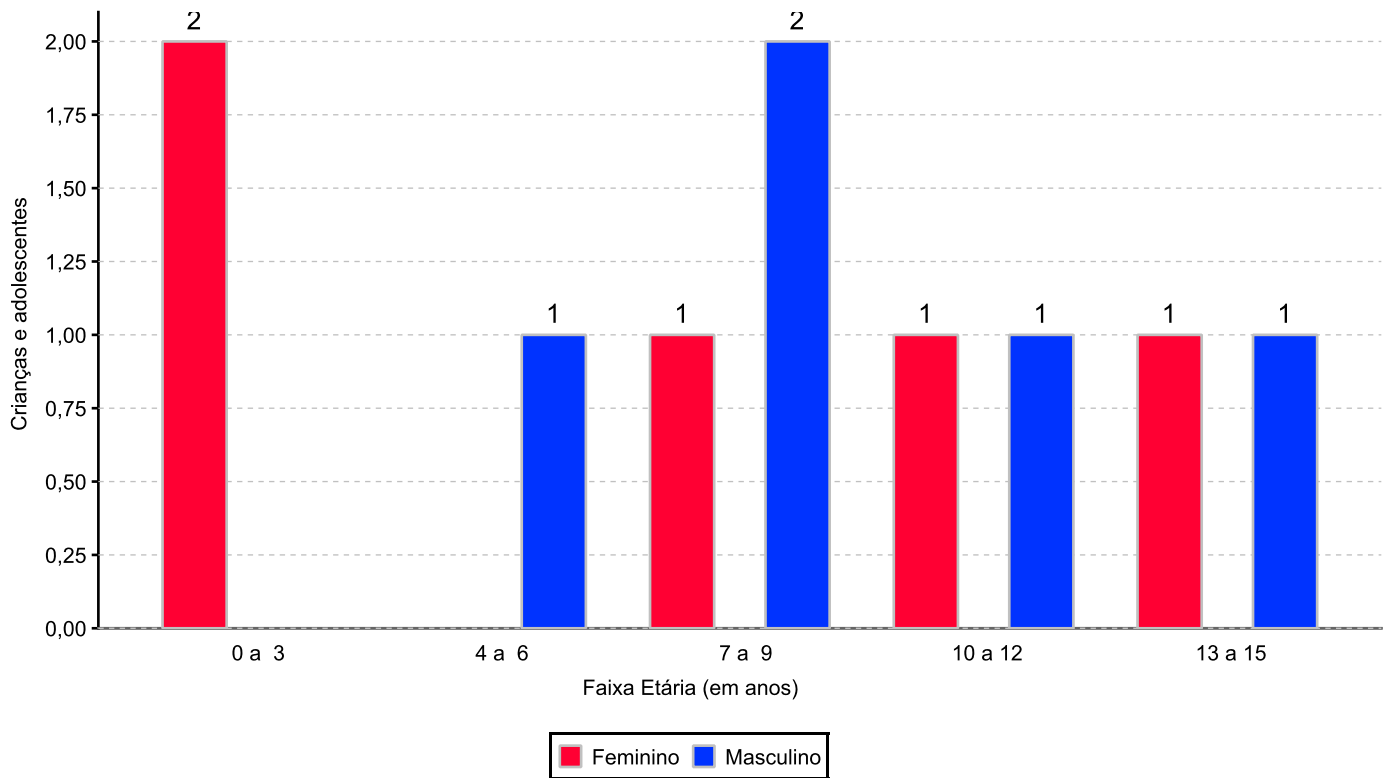
Faixa etária das crianças e adolescentes acolhidos.

Faixa etária	número de c/a	%
0 a 3	2	20,00
4 a 6	1	10,00
7 a 9	3	30,00
10 a 12	2	20,00
13 a 15	2	20,00
Total	10	100,00

Percentual de crianças e adolescentes acolhidos por faixa etária.



Distribuição das crianças e adolescentes acolhidos por sexo e faixa etária.



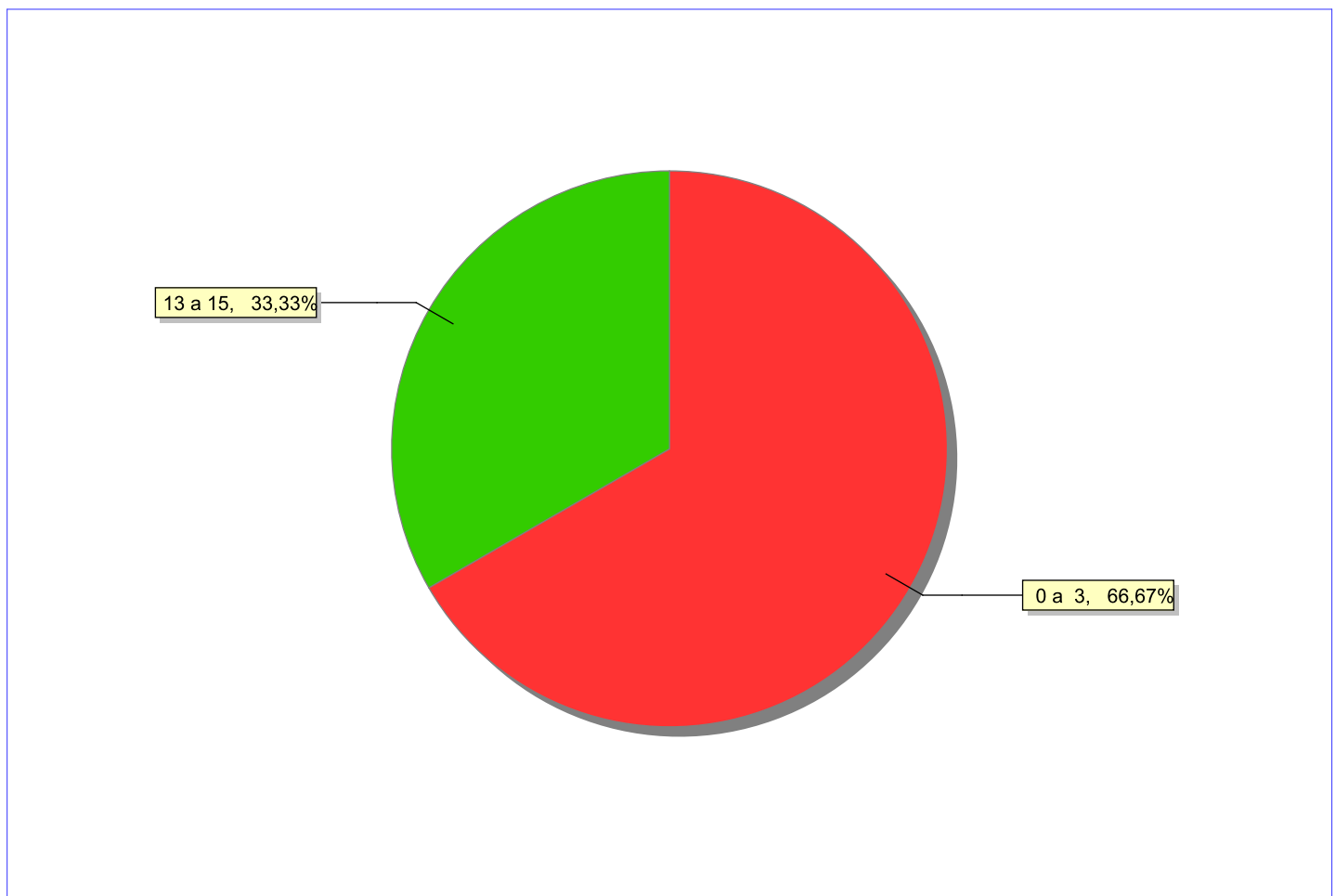
Escolaridade das crianças e adolescentes acolhidos, por faixa etária.

Faixa etária	Estuda	%	Não Estuda	%	Total	%
0 a 3	0	0,00	2	100,00	2	100,00
4 a 6	1	100,00	0	0,00	1	100,00
7 a 9	3	100,00	0	0,00	3	100,00
10 a 12	2	100,00	0	0,00	2	100,00
13 a 15	1	50,00	1	50,00	2	100,00
Total	7	70,00	3	30,00	10	100,00

Faixas etárias das crianças e adolescentes que não estudam.

Faixa etária	número de c/a	%
0 a 3	2	66,67
13 a 15	1	33,33
Total	3	100,00

Faixas etárias (em percentual) das crianças e adolescentes que não estudam.



Dos indicadores de deficiência e saúde.

Crianças e Adolescentes portadores de necessidades especiais.

Apresentam deficiência	nº de c/a	%
Sim	2	20,00
Não	8	80,00
Total	10	100,00

Detalhamento das crianças e adolescentes portadores de necessidades especiais.

Categoria	nº de c/a	%
Deficiência física	2	100,00
Total	2	100,00

Crianças e Adolescentes acolhidos que necessitam de tratamento de saúde especial.

Necessidade de tratamento de saúde especial	número de c/a	%
Sim	3	30,00
Não	7	70,00
Total	10	100,00

Doenças mais comuns.

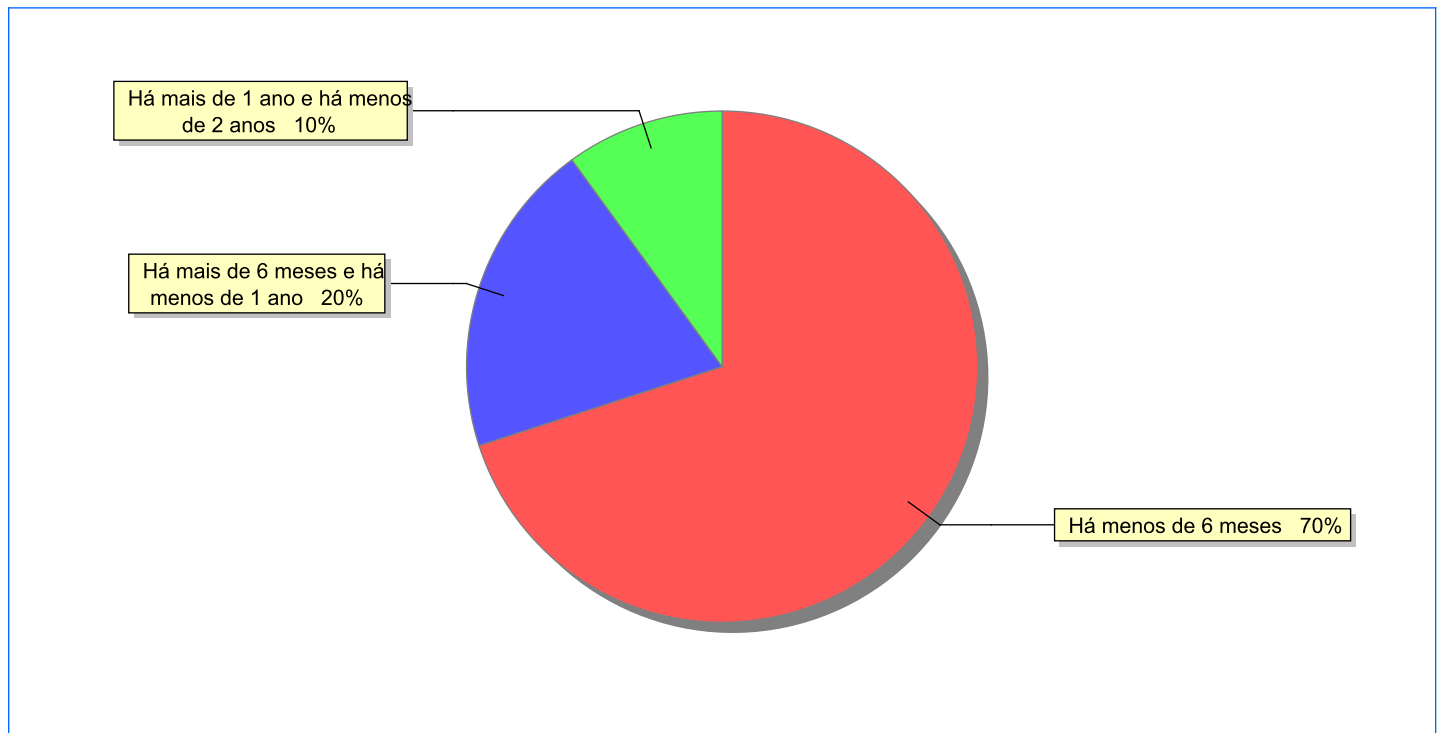
Doenças mais comuns	Incidência	%
Outras doenças	1	25,00
Acompanhamento Psiquiátrico	1	25,00
Tratamento Oftalmológico	1	25,00
Acompanhamento psicológico	1	25,00
Total	4	100,00

Dos indicadores de período e motivo de acolhimento / desligamento.

Tempo de institucionalização das crianças e adolescentes que se encontram em regime de acolhimento institucional ou familiar.

C/A acolhidos	número de c/a	%
Há menos de 6 meses	7	70,00
Há mais de 6 meses e há menos de 1 ano	2	20,00
Há mais de 1 ano e há menos de 2 anos	1	10,00
Total	10	100,00

Percentual – tempo de acolhimento.



Motivo de acolhimento.

Motivo	número de c/a	%	feminino	masculino
Conflitos no ambiente familiar	6	60,00	2	4
Abandono pelos pais ou responsáveis	2	20,00	1	1
Abuso sexual / Suspeita de abuso sexual	1	10,00	1	0
Negligência	1	10,00	1	0
Total	10	100,00	5	5

Motivo de desligamento.

Motivo	nº de c/a	%	feminino	masculino
Reintegração Familiar	33	71,74	19	14
Colocação em família substituta	5	10,87	3	2
Guarda por família extensa	2	4,35	2	0
Maioridade	2	4,35	2	0
Transferência para outro regime de atendimento	2	4,35	0	2
Evasão	1	2,17	0	1
Óbito	1	2,17	0	1
Total	46	100,00	26	20

Dos indicadores que podem contribuir para a definição da situação jurídica das crianças e adolescentes acolhidos.

Detalhamento da visitação	número de c/a	%
diária	5	50,00
semanal	3	30,00
sem visita	2	20,00
Total	10	100,00

Relação entre visitação e Ação de Destituição do Poder Familiar (DPF).

Situação	número de c/a	%	número de c/a com DPF	% de c/a com DPF	número de c/a sem DPF	% de c/a sem DPF
Com visita	8	100,00	0	0,00	8	100,00
Sem visita	2	100,00	0	0,00	2	100,00
Total	10	100,00	0	0,00	10	100,00

Faixa etária das crianças e adolescentes sem visita.

Faixa Etária	número de c/a	%	número de c/a com DPF	% de c/a com DPF	número de c/a sem DPF	% de c/a sem DPF
0 a 3	1	100,00	0	0,00	1	100,00
10 a 12	1	100,00	0	0,00	1	100,00
Total	2	100,00	0	0,00	2	100,00

Detalhamento dos vínculos biológicos das crianças e adolescentes acolhidos.

Situação	número de c/a	%
Pai e/ou mãe vivo(s)	10	100,00
Total	10	100,00

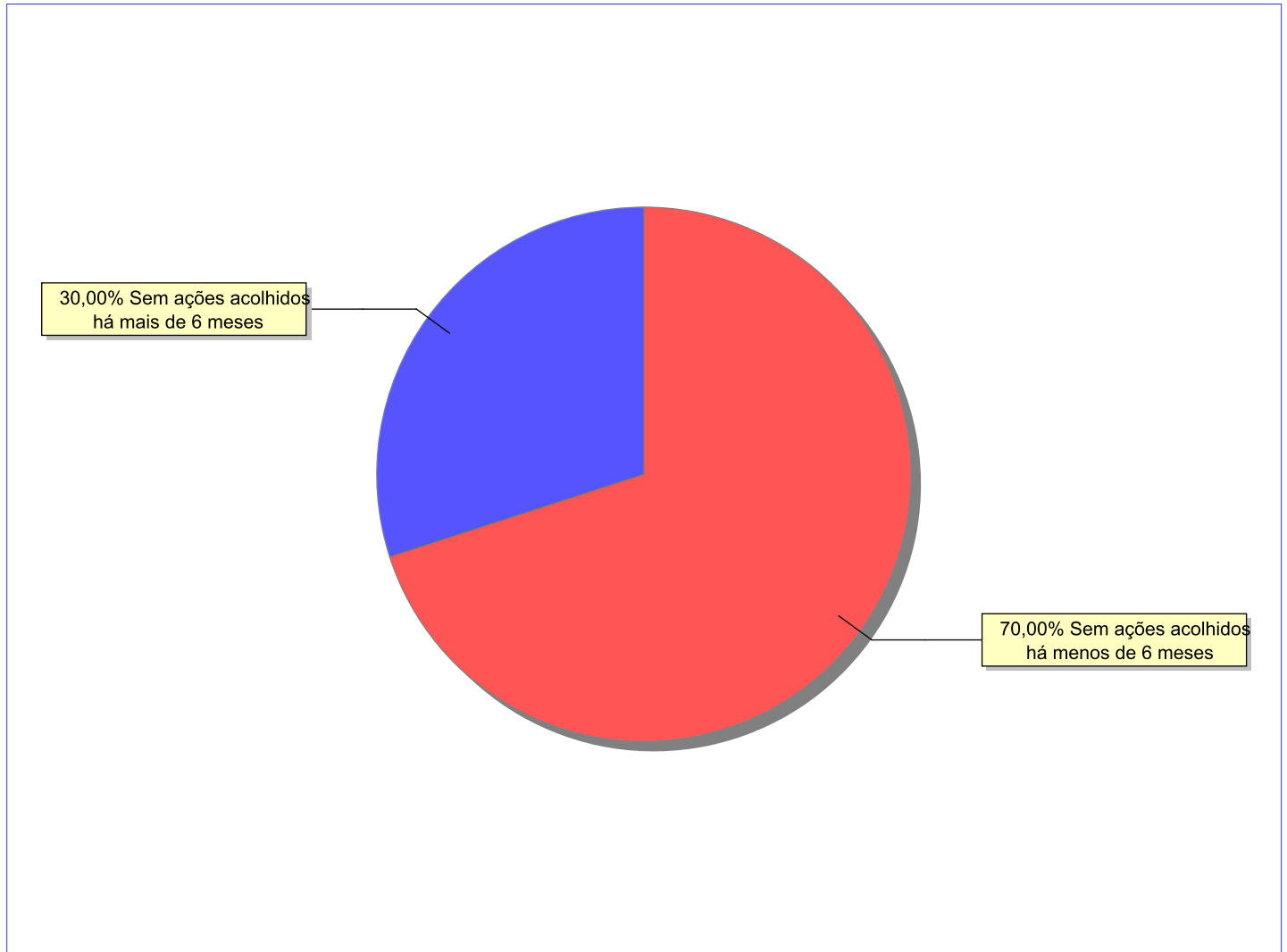
Detalhamento das ações de destituição propostas em favor de crianças e adolescentes acolhidos, com pai e/ou mãe vivo(s).

C/A	número de c/a	%
Sem DPF	10	100,00
Total	10	100,00

Panorama e detalhamento da situação das crianças e adolescentes no sistema de justiça

Panorama da situação da c/a no sistema de justiça	número de c/a	%
Sem ações judiciais	10	100,00
Total	10	100,00

Distribuição percentual de ações.



Acompanhamento no âmbito da PJIJ de crianças e adolescentes sem ações judiciais.	número de c/a	%
--	---------------	---

Sem P.A. acolhidos há mais de 6 meses	3	30,00
---------------------------------------	---	-------

Sem P.A. acolhidos há menos de 6 meses	7	70,00
--	---	-------

Total	10	100,00
--------------	-----------	---------------

Acompanhamento no âmbito do Poder Judiciário	número de c/a	%
--	---------------	---

Sem ações e sem procedimentos judiciais	7	70,00
---	---	-------

Com procedimentos judiciais	3	30,00
-----------------------------	---	-------

Total	10	100,00
--------------	-----------	---------------

Procedimentos Judiciais	nº de procedimentos	%
-------------------------	---------------------	---

Procedimento Preliminar de Acolhimento	2	66,67
--	---	-------

Averiguação de situação de risco de criança ou adolescente	1	33,33
--	---	-------

Total	3	100,00
--------------	----------	---------------

Distribuição da população infantojuvenil acolhida

Total das entidades de acolhimento institucional e Equipe de acompanhamento do Projeto Família Acolhedora (CREAS), das crianças e adolescentes inseridos nesses regimes, das crianças e adolescentes aptos à adoção, das crianças e adolescentes sem registro civil de nascimento e das crianças e adolescentes sem visita.

	número de entidades	número de c/a	% de c/a	aptos à adoção	% aptos à adoção	Sem R.C.N.	Sem Visita
Porciúncula	2	3	100,00	0	0,00	0	0
Acolhimento Institucional	1	3	100,00	0	0,00	0	0
Família Acolhedora / Acolhimento Familiar	1	0	0,00	0	0,00	0	0

Origem da população infantojuvenil acolhida no Município.

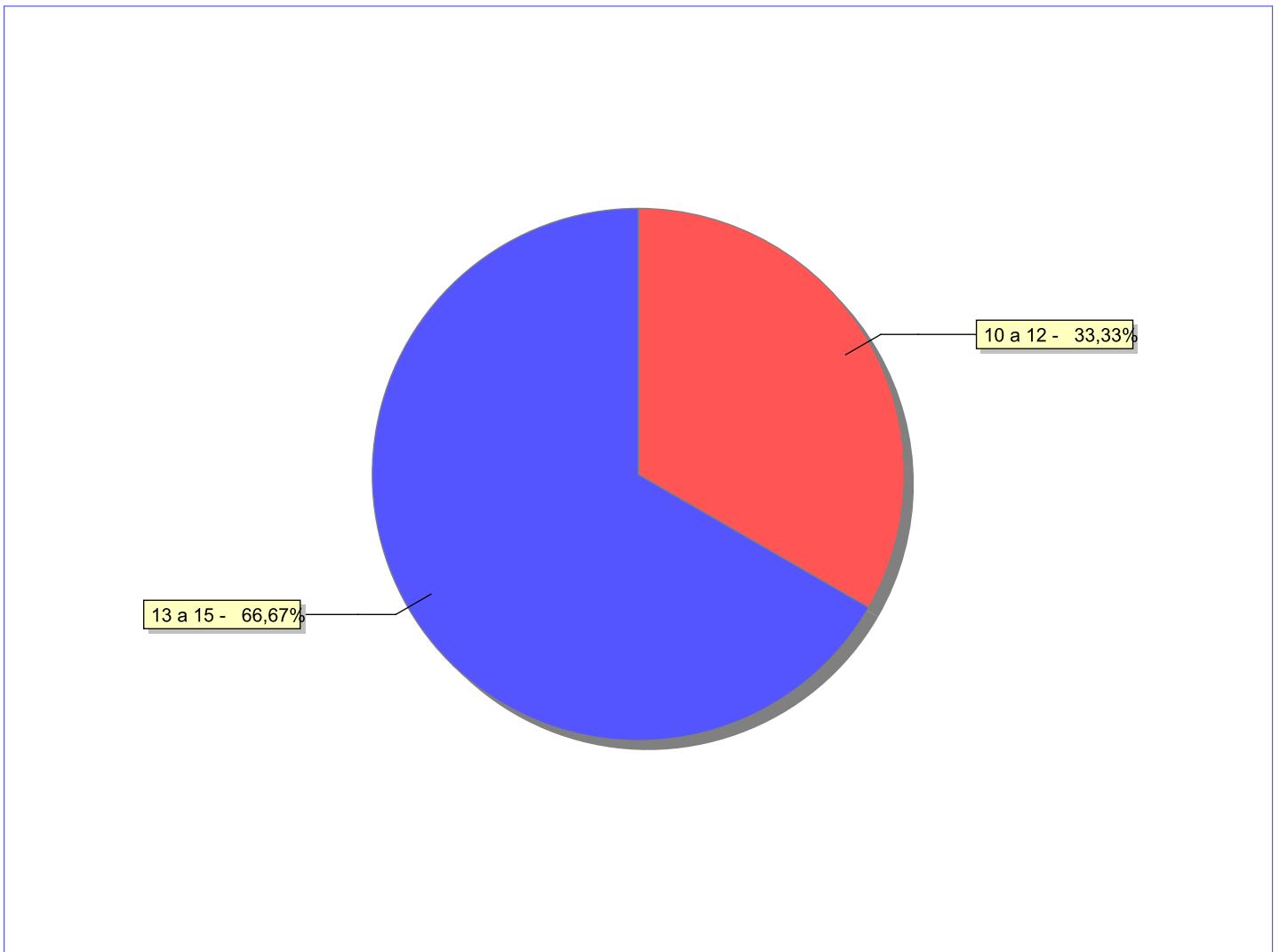
Município	Acolhidos	%
Porciúncula	3	100,00

Dos indicadores de faixa etária, sexo e escolaridade das crianças e adolescentes acolhidos.

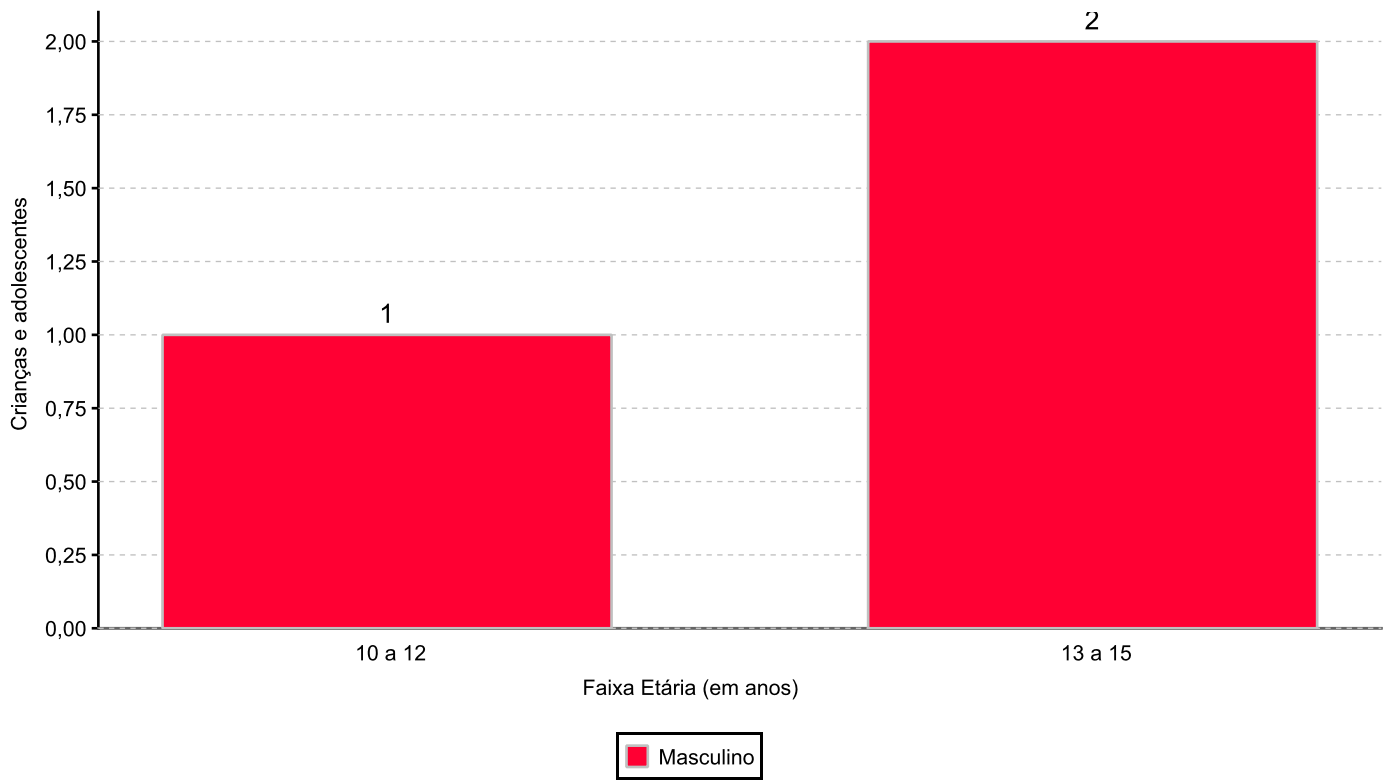
Faixa etária das crianças e adolescentes acolhidos.

Faixa etária	número de c/a	%
10 a 12	1	33,33
13 a 15	2	66,67
Total	3	100,00

Percentual de crianças e adolescentes acolhidos por faixa etária.



Distribuição das crianças e adolescentes acolhidos por sexo e faixa etária.



Escolaridade das crianças e adolescentes acolhidos, por faixa etária.

Faixa etária	Estuda	%	Não Estuda	%	Total	%
10 a 12	1	100,00	0	0,00	1	100,00
13 a 15	2	100,00	0	0,00	2	100,00
Total	3	100,00	0	0,00	3	100,00

Dos indicadores de deficiência e saúde.

Crianças e Adolescentes portadores de necessidades especiais.

Apresentam deficiência	nº de c/a	%
Não	3	100,00
Total	3	100,00

Crianças e Adolescentes acolhidos que necessitam de tratamento de saúde especial.

Necessidade de tratamento de saúde especial	número de c/a	%
Sim	1	33,33
Não	2	66,67
Total	3	100,00

Doenças mais comuns.

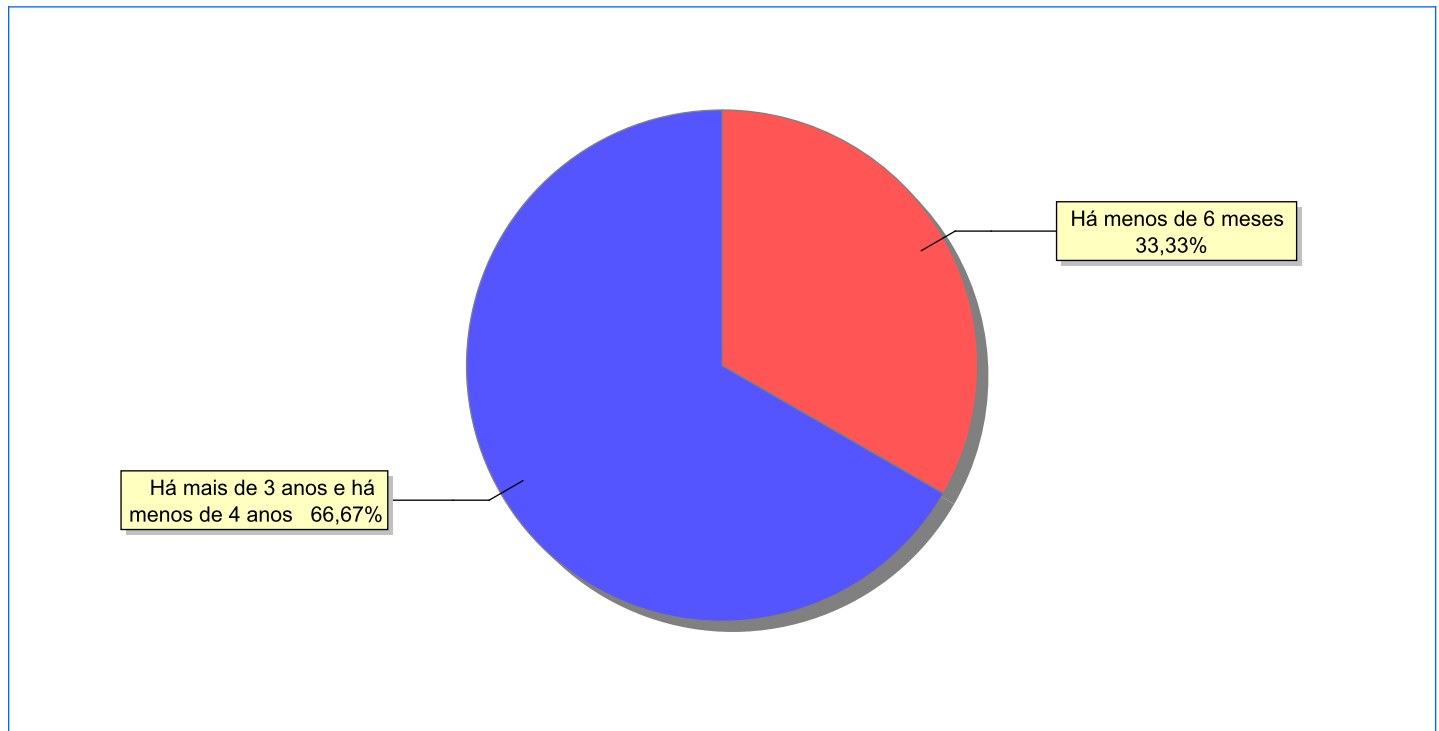
Doenças mais comuns	Incidência	%
Acompanhamento psicológico	1	100,00
Total	1	100,00

Dos indicadores de período e motivo de acolhimento / desligamento.

Tempo de institucionalização das crianças e adolescentes que se encontram em regime de acolhimento institucional ou familiar.

C/A acolhidos	número de c/a	%
Há menos de 6 meses	1	33,33
Há mais de 3 anos e há menos de 4 anos	2	66,67
Total	3	100,00

Percentual – tempo de acolhimento.



Motivo de acolhimento.

Motivo	número de c/a	%	feminino	masculino
Pais ou responsáveis dependentes químicos ou alcoolistas	2	66,67	0	2
Negligência	1	33,33	0	1
Total	3	100,00	0	3

Motivo de desligamento.

Motivo	nº de c/a	%	feminino	masculino
Reintegração Familiar	32	80,00	11	21
Colocação em família substituta	5	12,50	3	2
Trans. para o Estado de Origem	2	5,00	0	2
Maioridade	1	2,50	0	1
Total	40	100,00	14	26

Dos indicadores que podem contribuir para a definição da situação jurídica das crianças e adolescentes acolhidos.

Detalhamento da visitação	número de c/a	%
semanal	1	33,33
mensal	2	66,67
Total	3	100,00

Relação entre visitação e Ação de Destituição do Poder Familiar (DPF).

Situação	número de c/a	%	número de c/a com DPF	% de c/a com DPF	número de c/a sem DPF	% de c/a sem DPF
Com visita	3	100,00	2	66,67	1	33,33
Total	3	100,00	2	66,67	1	33,33

Detalhamento dos vínculos biológicos das crianças e adolescentes acolhidos.

Situação	número de c/a	%
Pai e/ou mãe vivo(s)	3	100,00
Total	3	100,00

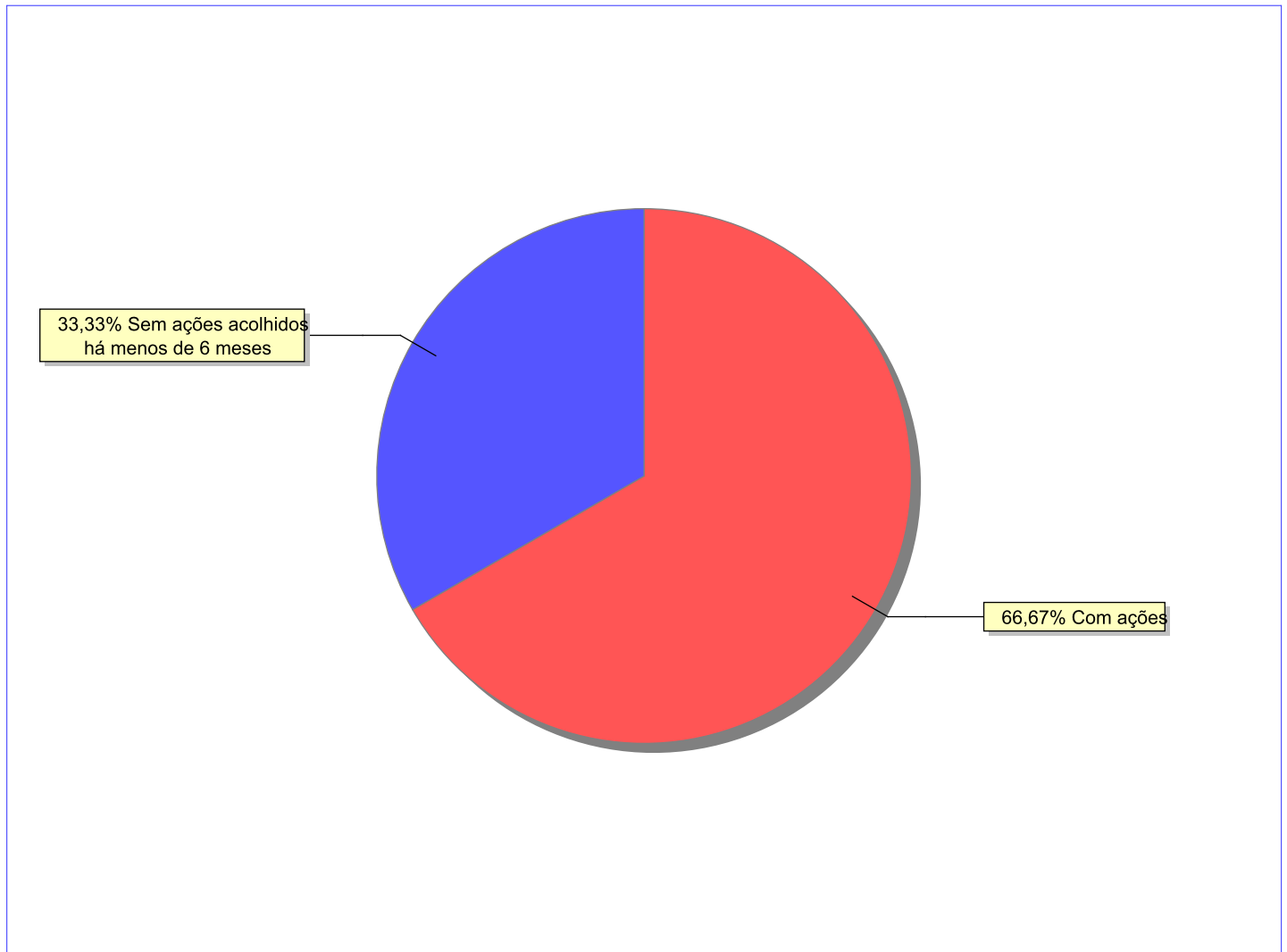
Detalhamento das ações de destituição propostas em favor de crianças e adolescentes acolhidos, com pai e/ou mãe vivo(s).

C/A	número de c/a	%
Sem DPF	1	33,33
Com DPF	2	66,67
Total	3	100,00

Panorama e detalhamento da situação das crianças e adolescentes no sistema de justiça

Panorama da situação da c/a no sistema de justiça	número de c/a	%
Com ações judiciais	2	66,67
Sem ações judiciais	1	33,33
Total	3	100,00

Distribuição percentual de ações.



Acompanhamento no âmbito da PJIJ de crianças e adolescentes sem ações judiciais.	número de c/a	%
--	---------------	---

Sem P.A. acolhidos há menos de 6 meses	1	100,00
--	---	--------

Total	1	100,00
--------------	----------	---------------

Acompanhamento no âmbito do Poder Judiciário	número de c/a	%
--	---------------	---

Com ações judiciais	2	66,67
---------------------	---	-------

Com procedimentos judiciais	1	33,33
-----------------------------	---	-------

Total	3	100,00
--------------	----------	---------------

Ações Judiciais	número de ações	%
-----------------	-----------------	---

Ação de Destituição do Poder Familiar	2	100,00
---------------------------------------	---	--------

Total	2	100,00
--------------	----------	---------------

Procedimentos Judiciais	nº de procedimentos	%
-------------------------	---------------------	---

Procedimento Preliminar de Acolhimento	3	100,00
--	---	--------

Total	3	100,00
--------------	----------	---------------

Distribuição da população infantojuvenil acolhida

Total das entidades de acolhimento institucional e Equipe de acompanhamento do Projeto Família Acolhedora (CREAS), das crianças e adolescentes inseridos nesses regimes, das crianças e adolescentes aptos à adoção, das crianças e adolescentes sem registro civil de nascimento e das crianças e adolescentes sem visita.

	número de entidades	número de c/a	% de c/a	aptos à adoção	% aptos à adoção	Sem R.C.N.	Sem Visita
Porto Real	1	9	100,00	0	0,00	0	0
Acolhimento Institucional	1	9	100,00	0	0,00	0	0

Origem da população infantojuvenil acolhida no Município.

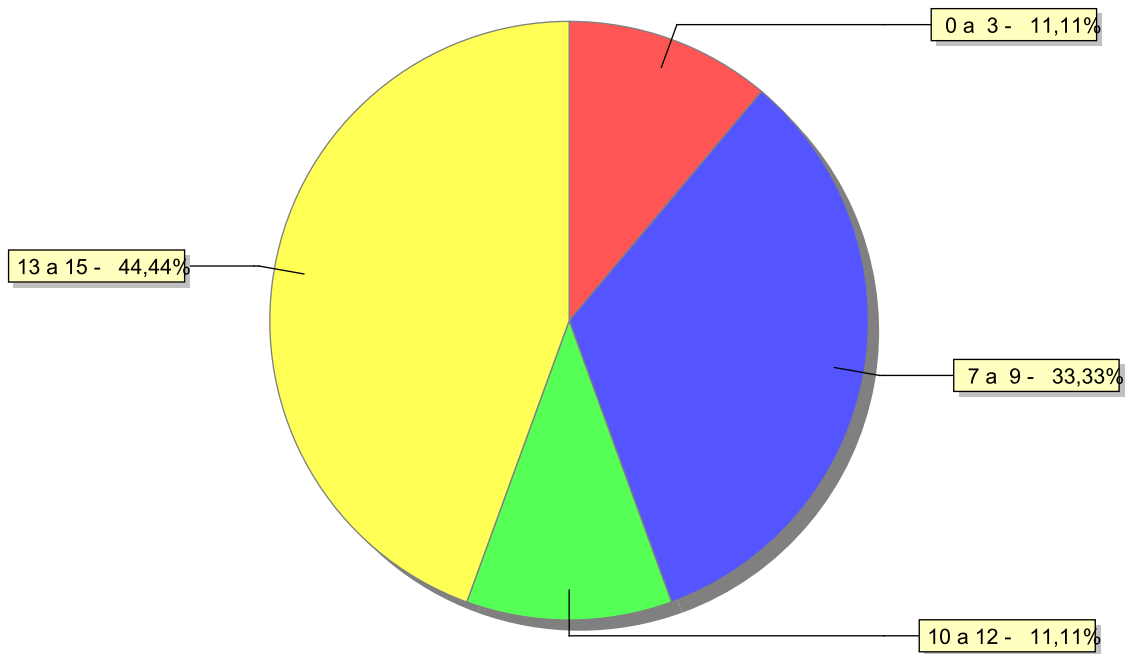
Município	Acolhidos	%
Rio de Janeiro	4	44,44
Quatis	3	33,33
Porto Real	2	22,22
Total	9	100,00

Dos indicadores de faixa etária, sexo e escolaridade das crianças e adolescentes acolhidos.

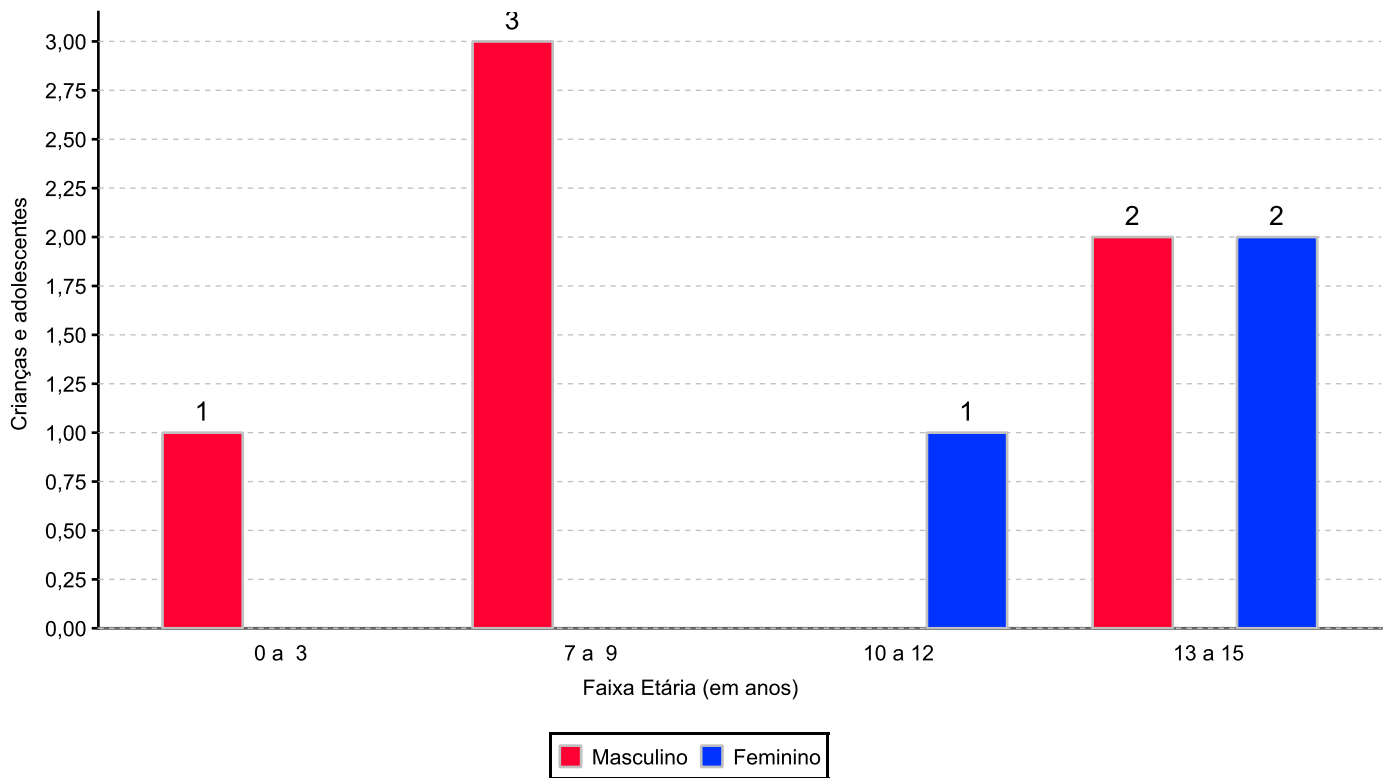
Faixa etária das crianças e adolescentes acolhidos.

Faixa etária	número de c/a	%
0 a 3	1	11,11
7 a 9	3	33,33
10 a 12	1	11,11
13 a 15	4	44,44
Total	9	100,00

Percentual de crianças e adolescentes acolhidos por faixa etária.



Distribuição das crianças e adolescentes acolhidos por sexo e faixa etária.



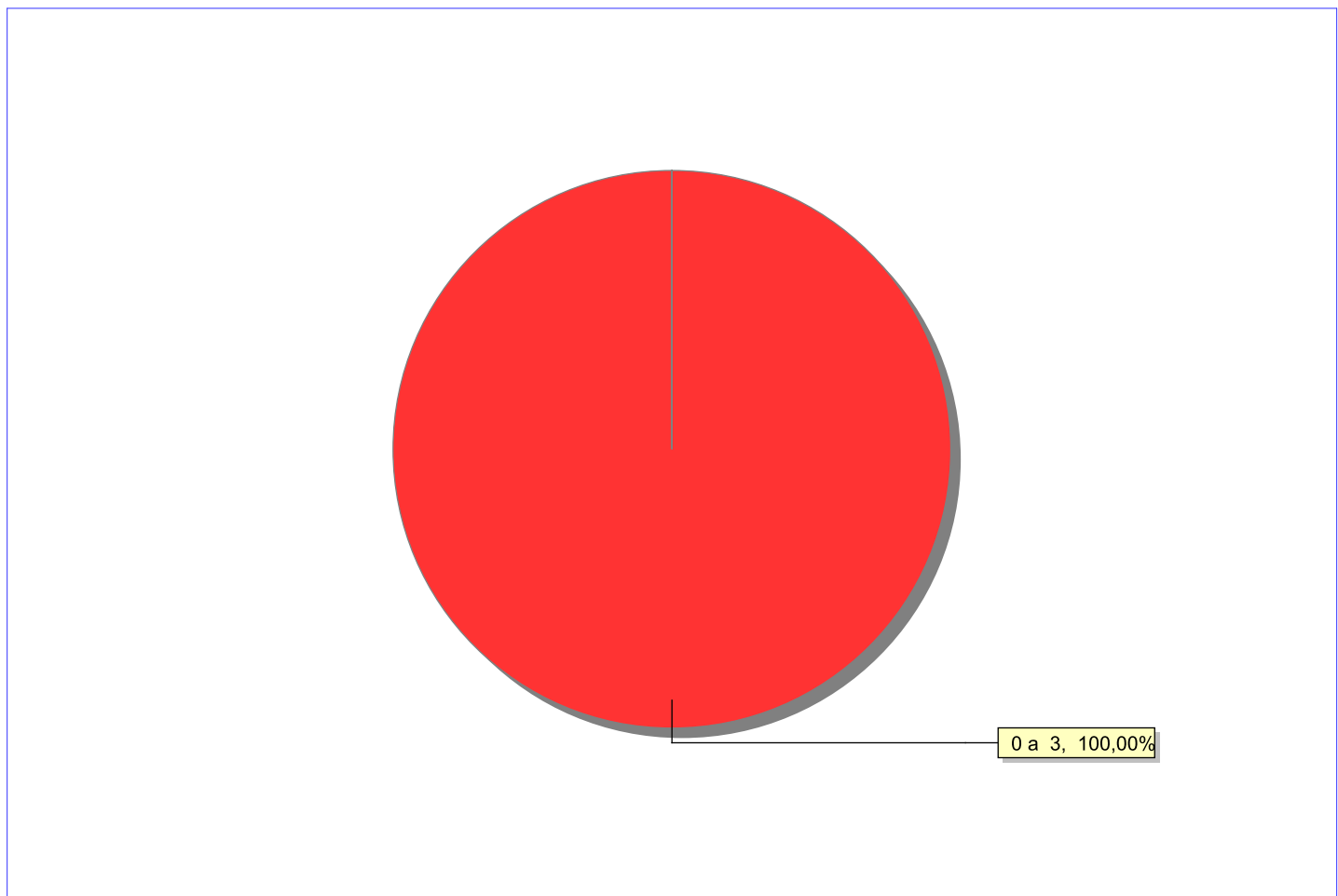
Escolaridade das crianças e adolescentes acolhidos, por faixa etária.

Faixa etária	Estuda	%	Não Estuda	%	Total	%
0 a 3	0	0,00	1	100,00	1	100,00
7 a 9	3	100,00	0	0,00	3	100,00
10 a 12	1	100,00	0	0,00	1	100,00
13 a 15	4	100,00	0	0,00	4	100,00
Total	8	88,89	1	11,11	9	100,00

Faixas etárias das crianças e adolescentes que não estudam.

Faixa etária	número de c/a	%
0 a 3	1	100,00
Total	1	100,00

Faixas etárias (em percentual) das crianças e adolescentes que não estudam.



Dos indicadores de deficiência e saúde.

Crianças e Adolescentes portadores de necessidades especiais.

Apresentam deficiência	nº de c/a	%
Não	9	100,00
Total	9	100,00

Crianças e Adolescentes acolhidos que necessitam de tratamento de saúde especial.

Necessidade de tratamento de saúde especial	número de c/a	%
Sim	3	33,33
Não	6	66,67
Total	9	100,00

Doenças mais comuns.

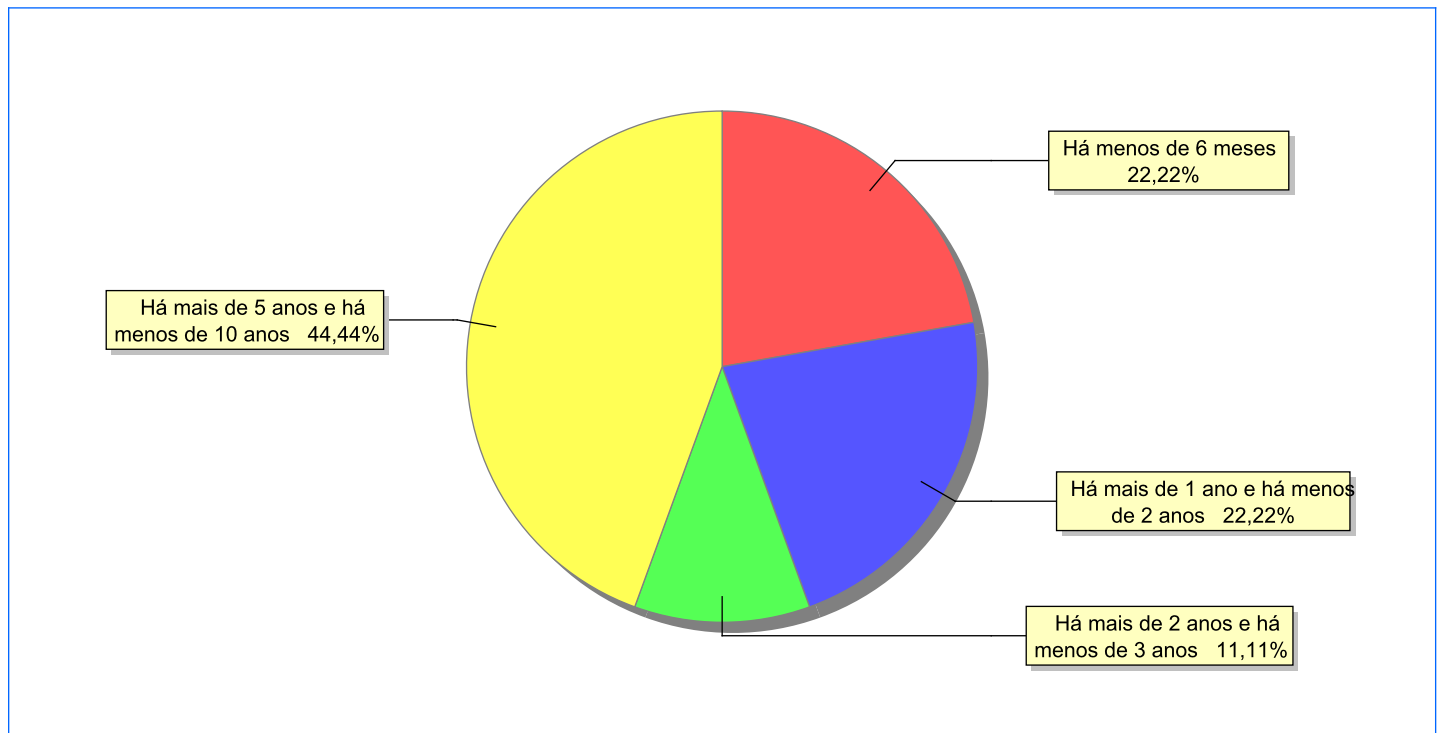
Doenças mais comuns	Incidência	%
Acompanhamento psicológico	2	50,00
Acompanhamento Psiquiátrico	1	25,00
Doenças Neurológicas	1	25,00
Total	4	100,00

Dos indicadores de período e motivo de acolhimento / desligamento.

Tempo de institucionalização das crianças e adolescentes que se encontram em regime de acolhimento institucional ou familiar.

C/A acolhidos	número de c/a	%
Há menos de 6 meses	2	22,22
Há mais de 1 ano e há menos de 2 anos	2	22,22
Há mais de 2 anos e há menos de 3 anos	1	11,11
Há mais de 5 anos e há menos de 10 anos	4	44,44
Total	9	100,00

Percentual – tempo de acolhimento.



Motivo de acolhimento.

Motivo	número de c/a	%	feminino	masculino
Negligência	6	66,67	2	4
Abandono pelos pais ou responsáveis	1	11,11	0	1
Conflitos no ambiente familiar	1	11,11	1	0
Genitor(es) menor(es) de 18 anos abrigado(s) com o filho	1	11,11	0	1
Total	9	100,00	3	6

Motivo de desligamento.

Motivo	nº de c/a	%	feminino	masculino
Reintegração Familiar	16	69,57	5	11
Guarda por família extensa	4	17,39	3	1
Colocação em família substituta	1	4,35	0	1
Evasão	1	4,35	1	0
Maioridade	1	4,35	0	1
Total	23	100,00	9	14

Dos indicadores que podem contribuir para a definição da situação jurídica das crianças e adolescentes acolhidos.

Detalhamento da visitação	número de c/a	%
diária	5	55,56
semanal	2	22,22
mensal	2	22,22
Total	9	100,00

Relação entre visitação e Ação de Destituição do Poder Familiar (DPF).

Situação	número de c/a	%	número de c/a com DPF	% de c/a com DPF	número de c/a sem DPF	% de c/a sem DPF
Com visita	9	100,00	7	77,78	2	22,22
Total	9	100,00	7	77,78	2	22,22

Detalhamento dos vínculos biológicos das crianças e adolescentes acolhidos.

Situação	número de c/a	%
Pai e/ou mãe vivo(s)	9	100,00
Total	9	100,00

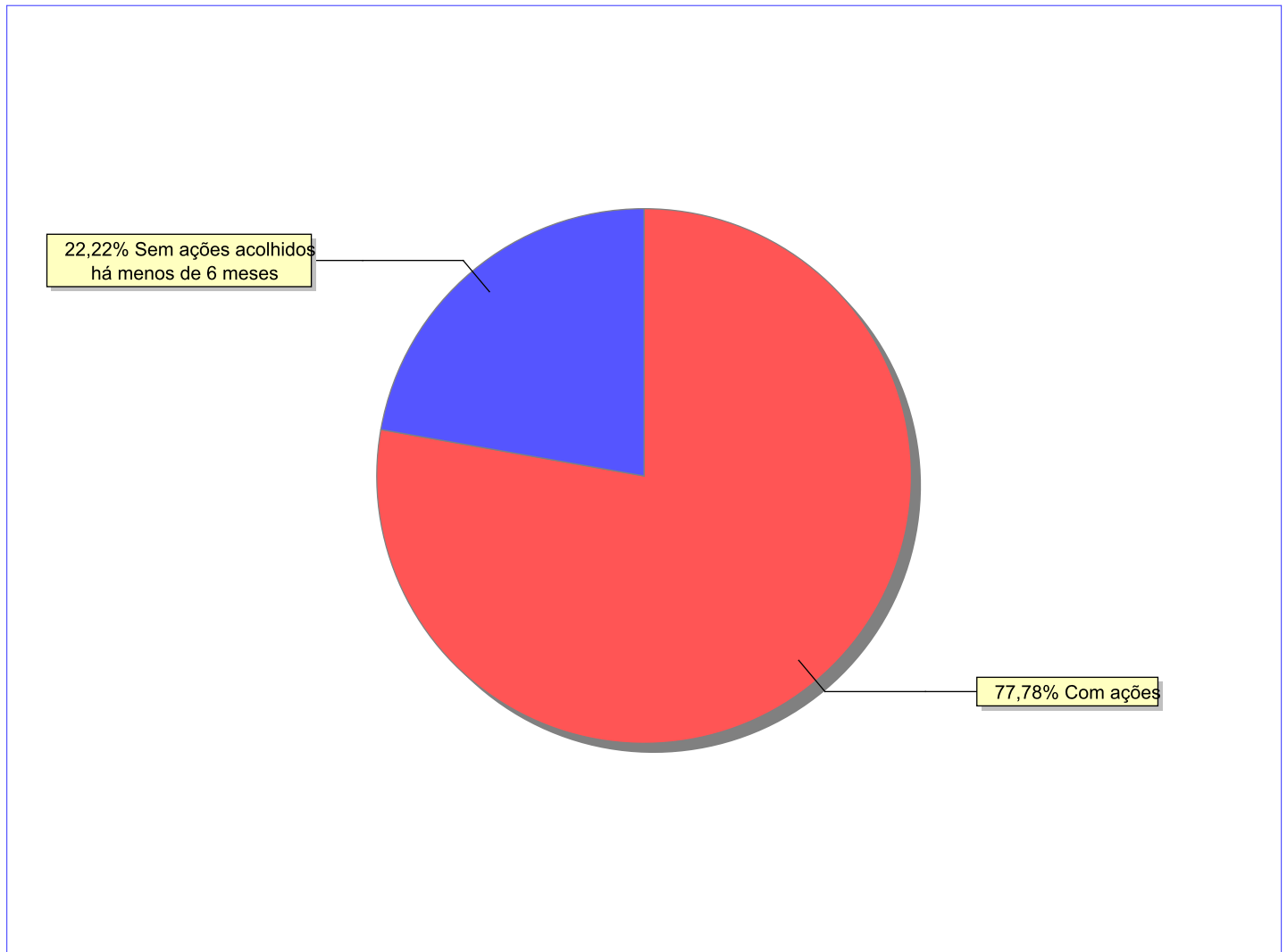
Detalhamento das ações de destituição propostas em favor de crianças e adolescentes acolhidos, com pai e/ou mãe vivo(s).

C/A	número de c/a	%
Sem DPF	2	22,22
Com DPF	7	77,78
Total	9	100,00

Panorama e detalhamento da situação das crianças e adolescentes no sistema de justiça

Panorama da situação da c/a no sistema de justiça	número de c/a	%
Com ações judiciais	7	77,78
Sem ações judiciais	2	22,22
Total	9	100,00

Distribuição percentual de ações.



Acompanhamento no âmbito da PJIJ de crianças e adolescentes sem ações judiciais.	número de c/a	%
--	---------------	---

Sem P.A. acolhidos há menos de 6 meses	2	100,00
--	---	--------

Total	2	100,00
--------------	----------	---------------

Acompanhamento no âmbito do Poder Judiciário	número de c/a	%
--	---------------	---

Com ações judiciais	7	77,78
---------------------	---	-------

Com procedimentos judiciais	2	22,22
-----------------------------	---	-------

Total	9	100,00
--------------	----------	---------------

Ações Judiciais	número de ações	%
-----------------	-----------------	---

Ação de Destituição do Poder Familiar	7	53,85
---------------------------------------	---	-------

Ação de Busca e Apreensão	5	38,46
---------------------------	---	-------

Ação de Nomeação de Guardião	1	7,69
------------------------------	---	------

Total	13	100,00
--------------	-----------	---------------

Procedimentos Judiciais	nº de procedimentos	%
-------------------------	---------------------	---

Procedimento Preliminar de Acolhimento	5	45,45
--	---	-------

Guarda por Família Acolhedora	4	36,36
-------------------------------	---	-------

Averiguação de situação de risco de criança ou adolescente	2	18,18
--	---	-------

Total	11	100,00
--------------	-----------	---------------

Distribuição da população infantojuvenil acolhida

Total das entidades de acolhimento institucional e Equipe de acompanhamento do Projeto Família Acolhedora (CREAS), das crianças e adolescentes inseridos nesses regimes, das crianças e adolescentes aptos à adoção, das crianças e adolescentes sem registro civil de nascimento e das crianças e adolescentes sem visita.

	número de entidades	número de c/a	% de c/a	aptos à adoção	% aptos à adoção	Sem R.C.N.	Sem Visita
Queimados	2	19	100,00	0	0,00	0	10
Acolhimento Institucional	2	19	100,00	0	0,00	0	10

Origem da população infantojuvenil acolhida no Município.

Município	Acolhidos	%
Queimados	17	89,47
Belford Roxo	2	10,53
Total	19	100,00

Distribuição da população infantojuvenil oriunda do Município analisado, acolhida pelos demais Municípios do Estado.

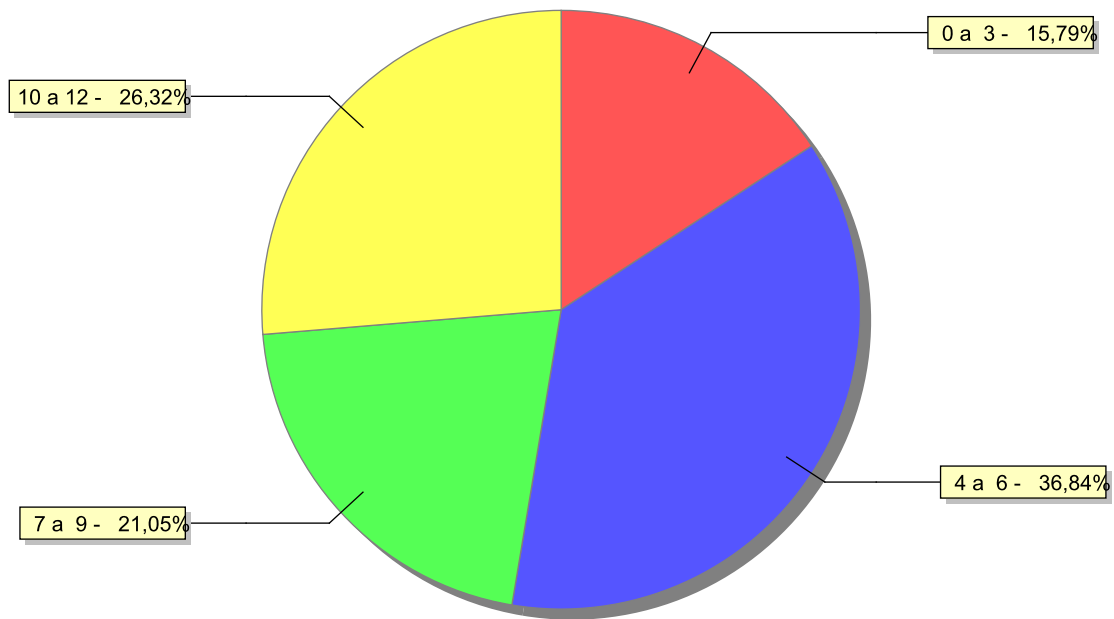
Município de localização do acolhido	Acolhidos	%
Nova Iguaçu	1	50,00
Paraty	1	50,00
Total	2	100,00

Dos indicadores de faixa etária, sexo e escolaridade das crianças e adolescentes acolhidos.

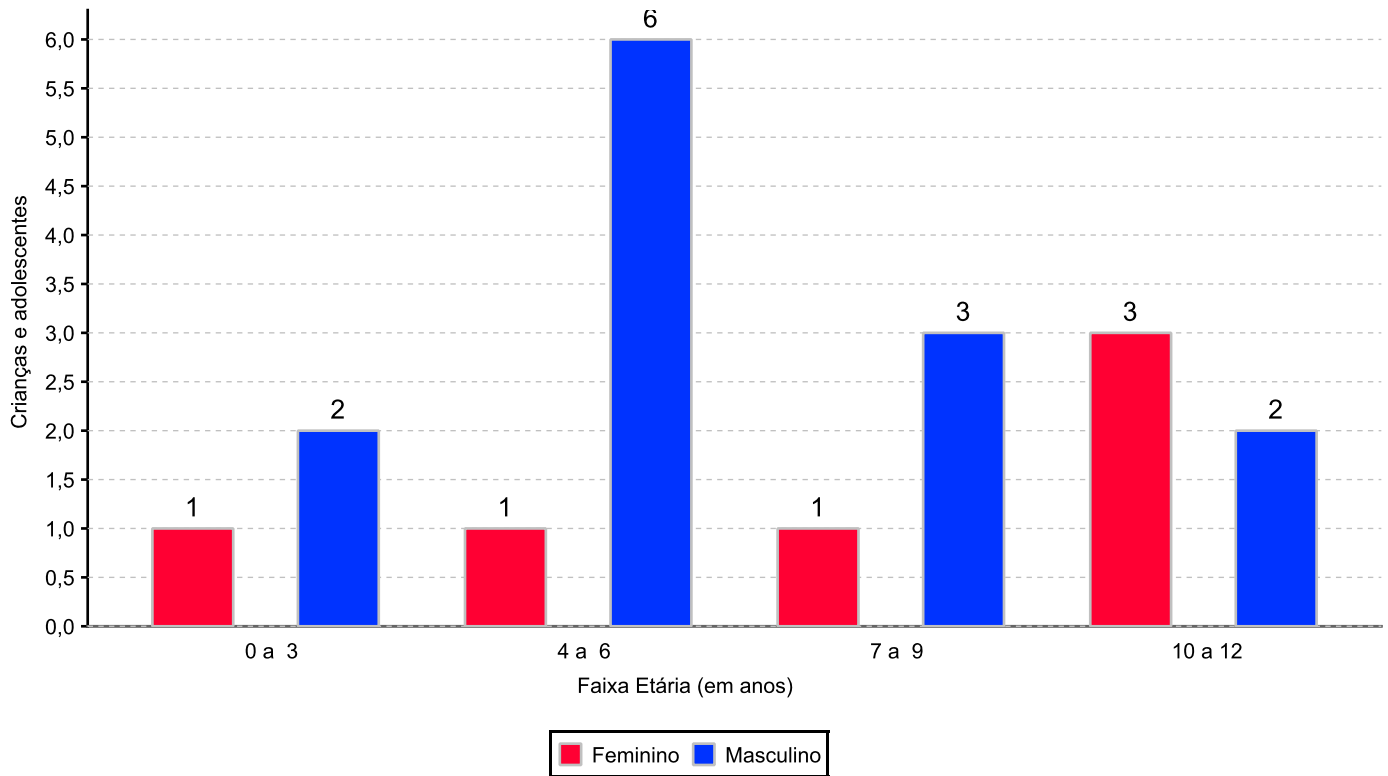
Faixa etária das crianças e adolescentes acolhidos.

Faixa etária	número de c/a	%
0 a 3	3	15,79
4 a 6	7	36,84
7 a 9	4	21,05
10 a 12	5	26,32
Total	19	100,00

Percentual de crianças e adolescentes acolhidos por faixa etária.



Distribuição das crianças e adolescentes acolhidos por sexo e faixa etária.



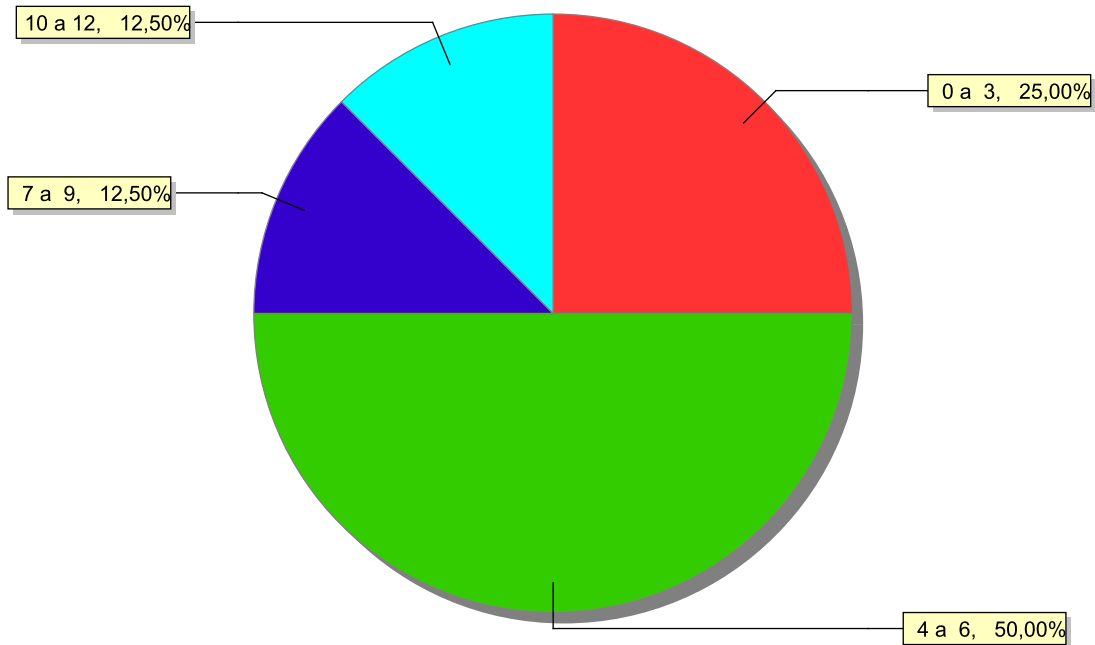
Escolaridade das crianças e adolescentes acolhidos, por faixa etária.

Faixa etária	Estuda	%	Não Estuda	%	Total	%
0 a 3	1	33,33	2	66,67	3	100,00
4 a 6	3	42,86	4	57,14	7	100,00
7 a 9	3	75,00	1	25,00	4	100,00
10 a 12	4	80,00	1	20,00	5	100,00
Total	11	57,90	8	42,11	19	100,00

Faixas etárias das crianças e adolescentes que não estudam.

Faixa etária	número de c/a	%
0 a 3	2	25,00
4 a 6	4	50,00
7 a 9	1	12,50
10 a 12	1	12,50
Total	8	100,00

Faixas etárias (em percentual) das crianças e adolescentes que não estudam.



Dos indicadores de deficiência e saúde.**Crianças e Adolescentes portadores de necessidades especiais.**

Apresentam deficiência	nº de c/a	%
Não	19	100,00
Total	19	100,00

Crianças e Adolescentes acolhidos que necessitam de tratamento de saúde especial.

Necessidade de tratamento de saúde especial	número de c/a	%
Sim	3	15,79
Não	16	84,21
Total	19	100,00

Doenças mais comuns.

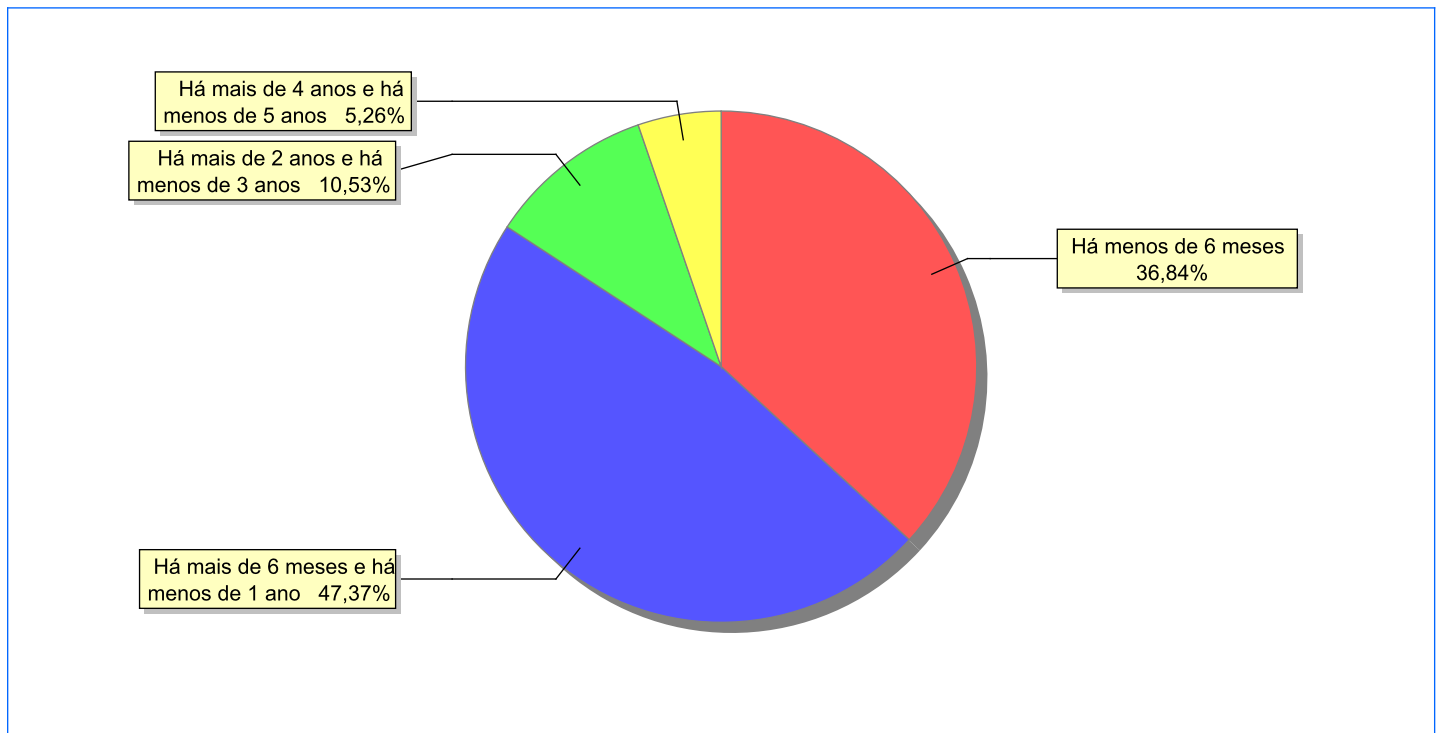
Doenças mais comuns	Incidência	%
Acompanhamento psicológico	2	66,67
DST (Doenças Sexualmente Transmissíveis)	1	33,33
Total	3	100,00

Dos indicadores de período e motivo de acolhimento / desligamento.

Tempo de institucionalização das crianças e adolescentes que se encontram em regime de acolhimento institucional ou familiar.

C/A acolhidos	número de c/a	%
Há menos de 6 meses	7	36,84
Há mais de 6 meses e há menos de 1 ano	9	47,37
Há mais de 2 anos e há menos de 3 anos	2	10,53
Há mais de 4 anos e há menos de 5 anos	1	5,26
Total	19	100,00

Percentual – tempo de acolhimento.



Motivo de acolhimento.

Motivo	número de c/a	%	feminino	masculino
Negligência	10	52,63	5	5
Abandono pelos pais ou responsáveis	4	21,05	0	4
Responsável impossibilitado de cuidar por motivo de doença	3	15,79	1	2
Devolução por tentativa de colocação familiar mal sucedida	2	10,53	0	2
Total	19	100,00	6	13

Motivo de desligamento.

Motivo	nº de c/a	%	feminino	masculino
Reintegração Familiar	133	56,12	67	66
Evasão	44	18,57	19	25
Colocação em família substituta	32	13,50	18	14
Guarda por família extensa	19	8,02	8	11
Maioridade	8	3,38	1	7
Transferência para outro regime de atendimento	1	0,42	1	0
Total	237	100,00	114	123

Dos indicadores que podem contribuir para a definição da situação jurídica das crianças e adolescentes acolhidos.

Detalhamento da visitação	número de c/a	%
semanal	8	42,11
bimestral	1	5,26
sem visita	10	52,63
Total	19	100,00

Relação entre visitação e Ação de Destituição do Poder Familiar (DPF).

Situação	número de c/a	%	número de c/a com DPF	% de c/a com DPF	número de c/a sem DPF	% de c/a sem DPF
Com visita	9	100,00	1	11,11	8	88,89
Sem visita	10	100,00	1	10,00	9	90,00
Total	19	100,00	2	10,53	17	89,47

Faixa etária das crianças e adolescentes sem visita.

Faixa Etária	número de c/a	%	número de c/a com DPF	% de c/a com DPF	número de c/a sem DPF	% de c/a sem DPF
0 a 3	2	100,00	0	0,00	2	100,00
4 a 6	3	100,00	0	0,00	3	100,00
7 a 9	2	100,00	0	0,00	2	100,00
10 a 12	3	100,00	1	33,33	2	66,67
Total	10	100,00	1	10,00	9	90,00

Detalhamento dos vínculos biológicos das crianças e adolescentes acolhidos.

Situação	número de c/a	%
Pai e/ou mãe vivo(s)	19	100,00
Total	19	100,00

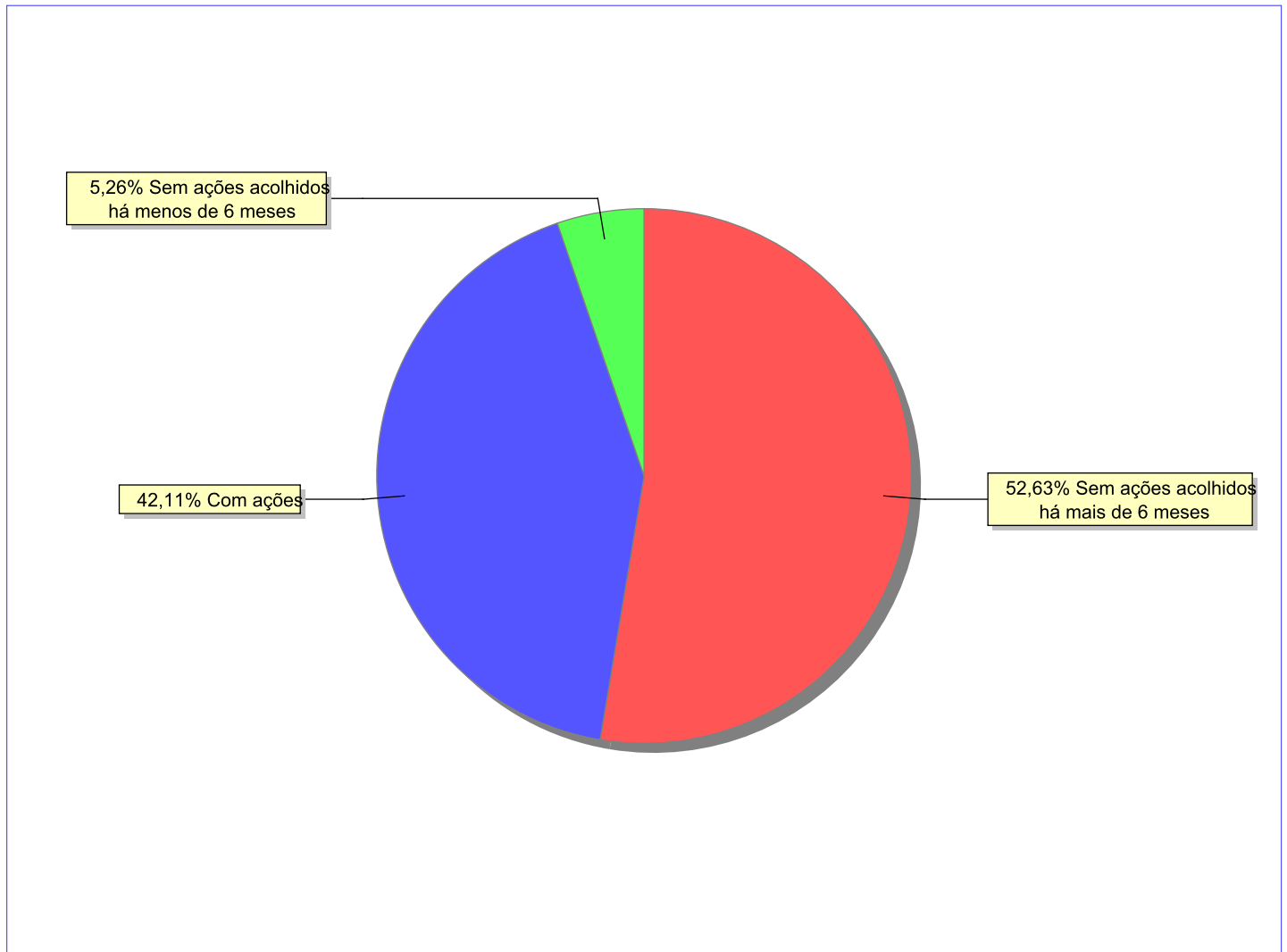
Detalhamento das ações de destituição propostas em favor de crianças e adolescentes acolhidos, com pai e/ou mãe vivo(s).

C/A	número de c/a	%
Sem DPF	17	89,47
Com DPF	2	10,53
Total	19	100,00

Panorama e detalhamento da situação das crianças e adolescentes no sistema de justiça

Panorama da situação da c/a no sistema de justiça	número de c/a	%
Sem ações judiciais	11	57,89
Com ações judiciais	8	42,11
Total	19	100,00

Distribuição percentual de ações.



Acompanhamento no âmbito da PJIJ de crianças e adolescentes sem ações judiciais.	número de c/a	%
--	---------------	---

Sem P.A. acolhidos há menos de 6 meses	1	9,09
Sem P.A. acolhidos há mais de 6 meses	10	90,91
Total	11	100,00

Acompanhamento no âmbito do Poder Judiciário	número de c/a	%
--	---------------	---

Com ações judiciais	8	42,11
Com procedimentos judiciais	6	31,58
Sem ações e sem procedimentos judiciais	5	26,32
Total	19	100,00

Ações Judiciais	número de ações	%
-----------------	-----------------	---

Representação em face dos pais ou responsável (Art. 249, ECA)	7	77,78
Ação de Destituição do Poder Familiar	2	22,22
Total	9	100,00

Procedimentos Judiciais	nº de procedimentos	%
-------------------------	---------------------	---

Procedimento Preliminar de Acolhimento	14	100,00
Total	14	100,00

Distribuição da população infantojuvenil acolhida

Total das entidades de acolhimento institucional e Equipe de acompanhamento do Projeto Família Acolhedora (CREAS), das crianças e adolescentes inseridos nesses regimes, das crianças e adolescentes aptos à adoção, das crianças e adolescentes sem registro civil de nascimento e das crianças e adolescentes sem visita.

	número de entidades	número de c/a	% de c/a	aptos à adoção	% aptos à adoção	Sem R.C.N.	Sem Visita
Quissamã	1	5	100,00	0	0,00	0	1
Acolhimento Institucional	1	5	100,00	0	0,00	0	1

Origem da população infantojuvenil acolhida no Município.

Município	Acolhidos	%
Quissamã	4	80,00
Carapebus	1	20,00
Total	5	100,00

Distribuição da população infantojuvenil oriunda do Município analisado, acolhida pelos demais Municípios do Estado.

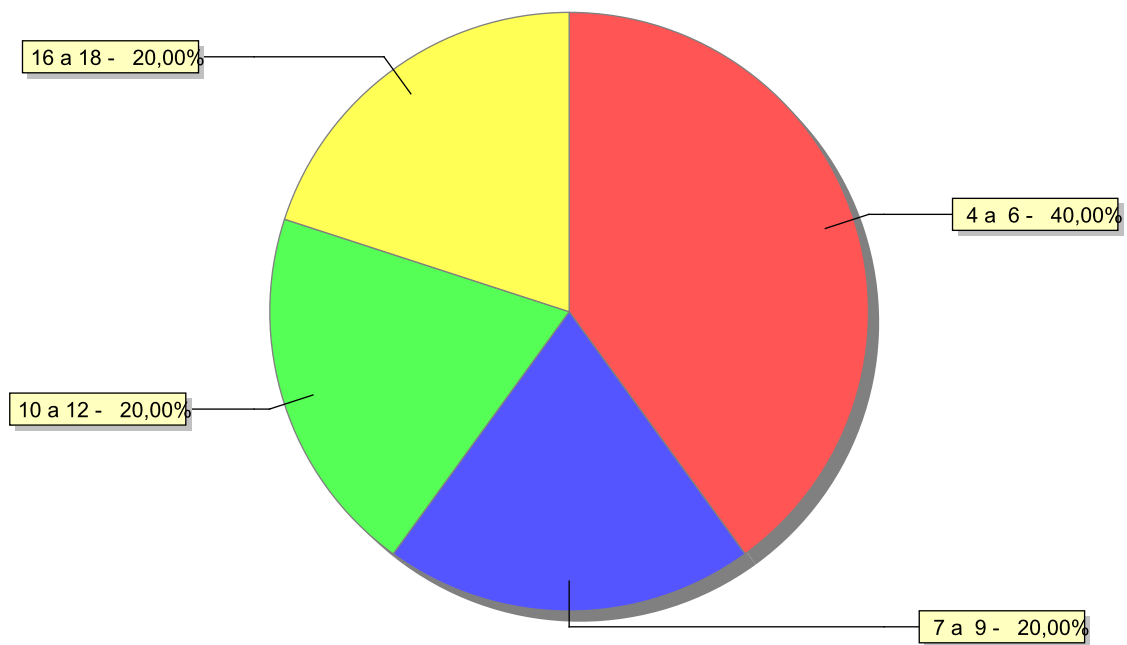
Município de localização do acolhido	Acolhidos	%
Carapebus	1	100,00
Total	1	100,00

Dos indicadores de faixa etária, sexo e escolaridade das crianças e adolescentes acolhidos.

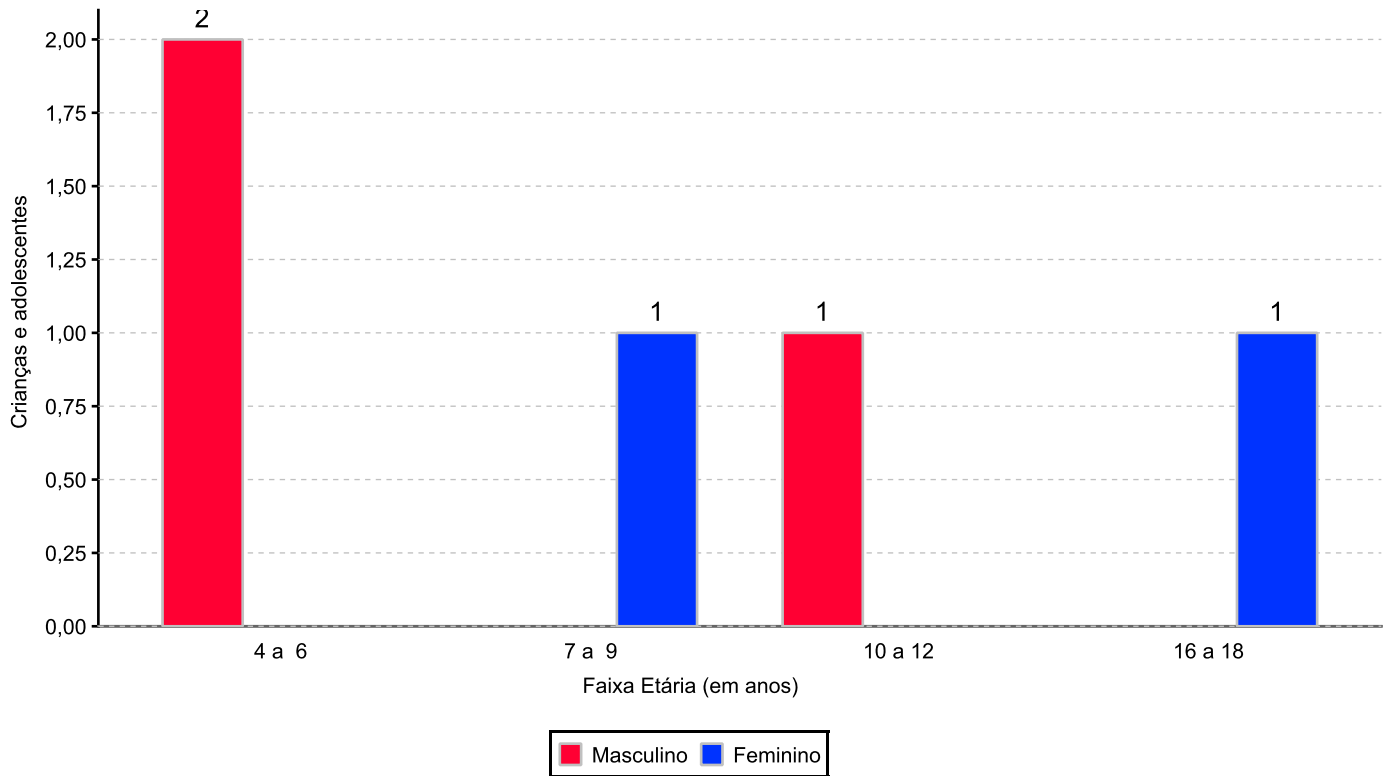
Faixa etária das crianças e adolescentes acolhidos.

Faixa etária	número de c/a	%
4 a 6	2	40,00
7 a 9	1	20,00
10 a 12	1	20,00
16 a 18	1	20,00
Total	5	100,00

Percentual de crianças e adolescentes acolhidos por faixa etária.



Distribuição das crianças e adolescentes acolhidos por sexo e faixa etária.



Escolaridade das crianças e adolescentes acolhidos, por faixa etária.

Faixa etária	Estuda	%	Não Estuda	%	Total	%
4 a 6	2	100,00	0	0,00	2	100,00
7 a 9	1	100,00	0	0,00	1	100,00
10 a 12	1	100,00	0	0,00	1	100,00
16 a 18	1	100,00	0	0,00	1	100,00
Total	5	100,00	0	0,00	5	100,00

Dos indicadores de deficiência e saúde.

Crianças e Adolescentes portadores de necessidades especiais.

Apresentam deficiência	nº de c/a	%
Não	5	100,00
Total	5	100,00

Crianças e Adolescentes acolhidos que necessitam de tratamento de saúde especial.

Necessidade de tratamento de saúde especial	número de c/a	%
Sim	1	20,00
Não	4	80,00
Total	5	100,00

Doenças mais comuns.

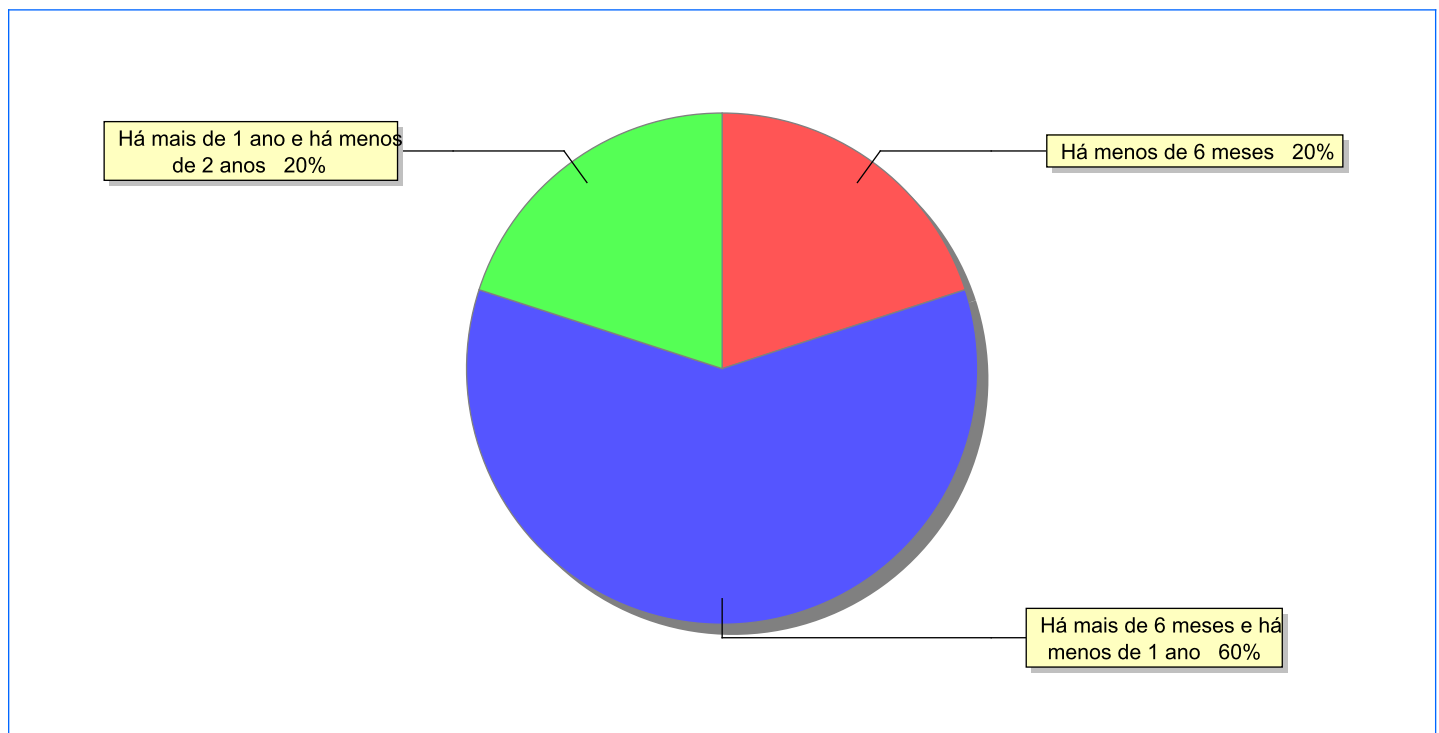
Doenças mais comuns	Incidência	%
Acompanhamento psicológico	1	100,00
Total	1	100,00

Dos indicadores de período e motivo de acolhimento / desligamento.

Tempo de institucionalização das crianças e adolescentes que se encontram em regime de acolhimento institucional ou familiar.

C/A acolhidos	número de c/a	%
Há menos de 6 meses	1	20,00
Há mais de 6 meses e há menos de 1 ano	3	60,00
Há mais de 1 ano e há menos de 2 anos	1	20,00
Total	5	100,00

Percentual – tempo de acolhimento.



Motivo de acolhimento.

Motivo	número de c/a	%	feminino	masculino
Negligência	3	60,00	1	2
Em razão de sua conduta	1	20,00	1	0
Devolução por tentativa de colocação familiar mal sucedida	1	20,00	0	1
Total	5	100,00	2	3

Motivo de desligamento.

Motivo	nº de c/a	%	feminino	masculino
Reintegração Familiar	63	71,59	33	30
Colocação em família substituta	12	13,64	8	4
Guarda por família extensa	6	6,82	2	4
Evasão	4	4,55	2	2
Maioridade	2	2,27	2	0
Óbito	1	1,14	0	1
Total	88	100,00	47	41

Dos indicadores que podem contribuir para a definição da situação jurídica das crianças e adolescentes acolhidos.

Detalhamento da visitação	número de c/a	%
semanal	4	80,00
sem visita	1	20,00
Total	5	100,00

Relação entre visitação e Ação de Destituição do Poder Familiar (DPF).

Situação	número de c/a	%	número de c/a com DPF	% de c/a com DPF	número de c/a sem DPF	% de c/a sem DPF
Com visita	4	100,00	0	0,00	4	100,00
Sem visita	1	100,00	1	100,00	0	0,00
Total	5	100,00	1	20,00	4	80,00

Faixa etária das crianças e adolescentes sem visita.

Faixa Etária	número de c/a	%	número de c/a com DPF	% de c/a com DPF	número de c/a sem DPF	% de c/a sem DPF
4 a 6	1	100,00	1	100,00	0	0,00
Total	1	100,00	1	100,00	0	0,00

Detalhamento dos vínculos biológicos das crianças e adolescentes acolhidos.

Situação	número de c/a	%
Pai e/ou mãe vivo(s)	5	100,00
Total	5	100,00

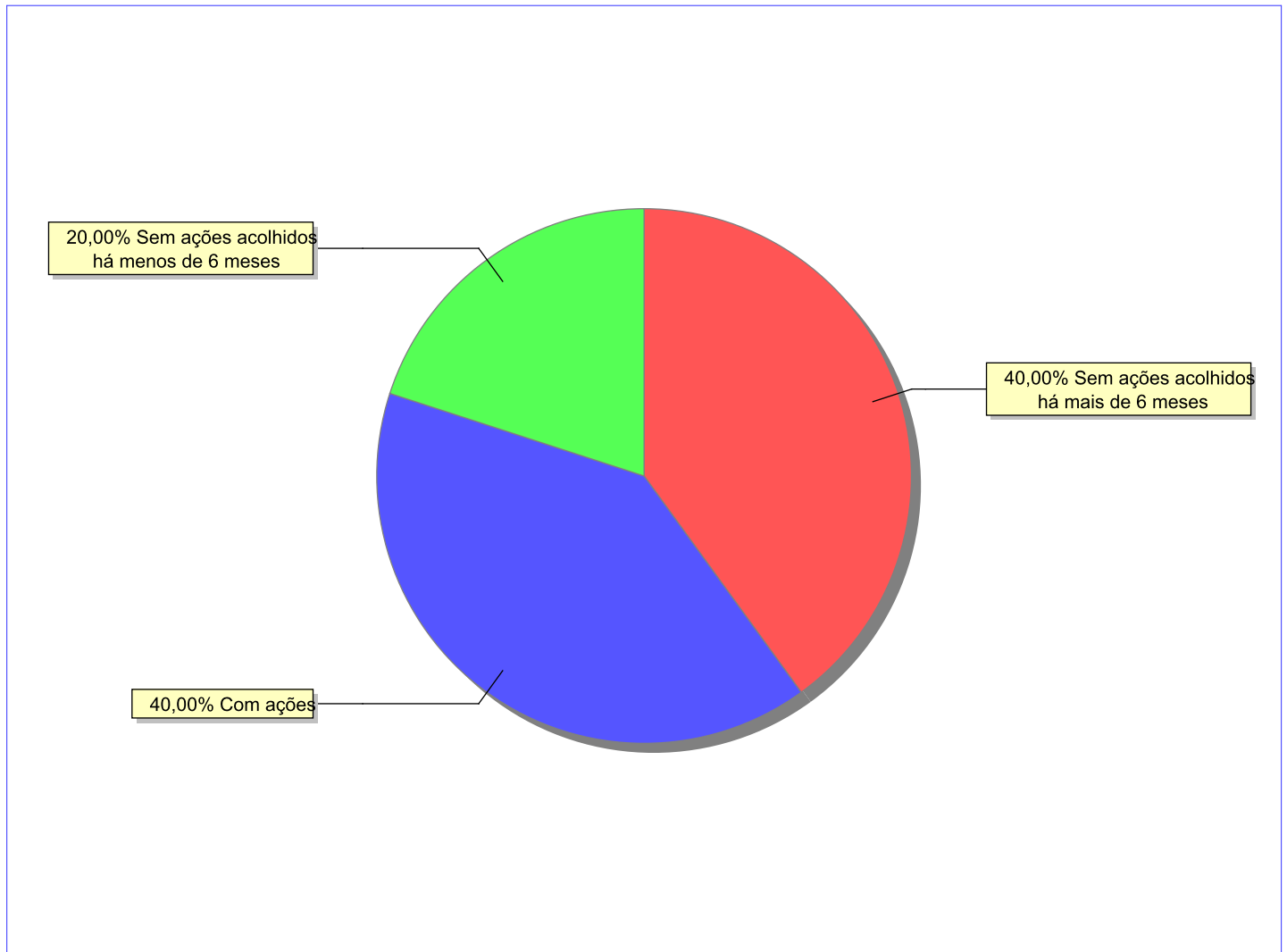
Detalhamento das ações de destituição propostas em favor de crianças e adolescentes acolhidos, com pai e/ou mãe vivo(s).

C/A	número de c/a	%
Sem DPF	4	80,00
Com DPF	1	20,00
Total	5	100,00

Panorama e detalhamento da situação das crianças e adolescentes no sistema de justiça

Panorama da situação da c/a no sistema de justiça	número de c/a	%
Sem ações judiciais	3	60,00
Com ações judiciais	2	40,00
Total	5	100,00

Distribuição percentual de ações.



Acompanhamento no âmbito da PJIJ de crianças e adolescentes sem ações judiciais.	número de c/a	%
--	---------------	---

Sem P.A. acolhidos há menos de 6 meses	1	33,33
Sem P.A. acolhidos há mais de 6 meses	2	66,67
Total	3	100,00

Acompanhamento no âmbito do Poder Judiciário	número de c/a	%
--	---------------	---

Com ações judiciais	2	40,00
Com procedimentos judiciais	2	40,00
Sem ações e sem procedimentos judiciais	1	20,00
Total	5	100,00

Ações Judiciais	número de ações	%
-----------------	-----------------	---

Ação de Destituição do Poder Familiar	1	50,00
Ação de Alimentos em face dos pais ou responsável	1	50,00
Total	2	100,00

Procedimentos Judiciais	nº de procedimentos	%
-------------------------	---------------------	---

Procedimento Preliminar de Acolhimento	4	100,00
Total	4	100,00

Distribuição da população infantojuvenil acolhida

Total das entidades de acolhimento institucional e Equipe de acompanhamento do Projeto Família Acolhedora (CREAS), das crianças e adolescentes inseridos nesses regimes, das crianças e adolescentes aptos à adoção, das crianças e adolescentes sem registro civil de nascimento e das crianças e adolescentes sem visita.

	número de entidades	número de c/a	% de c/a	aptos à adoção	% aptos à adoção	Sem R.C.N.	Sem Visita
Resende	3	26	100,00	3	11,54	0	13
Acolhimento Institucional	2	19	73,08	2	7,69	0	10
Família Acolhedora / Acolhimento Familiar	1	7	26,92	1	3,85	0	3

Origem da população infantojuvenil acolhida no Município.

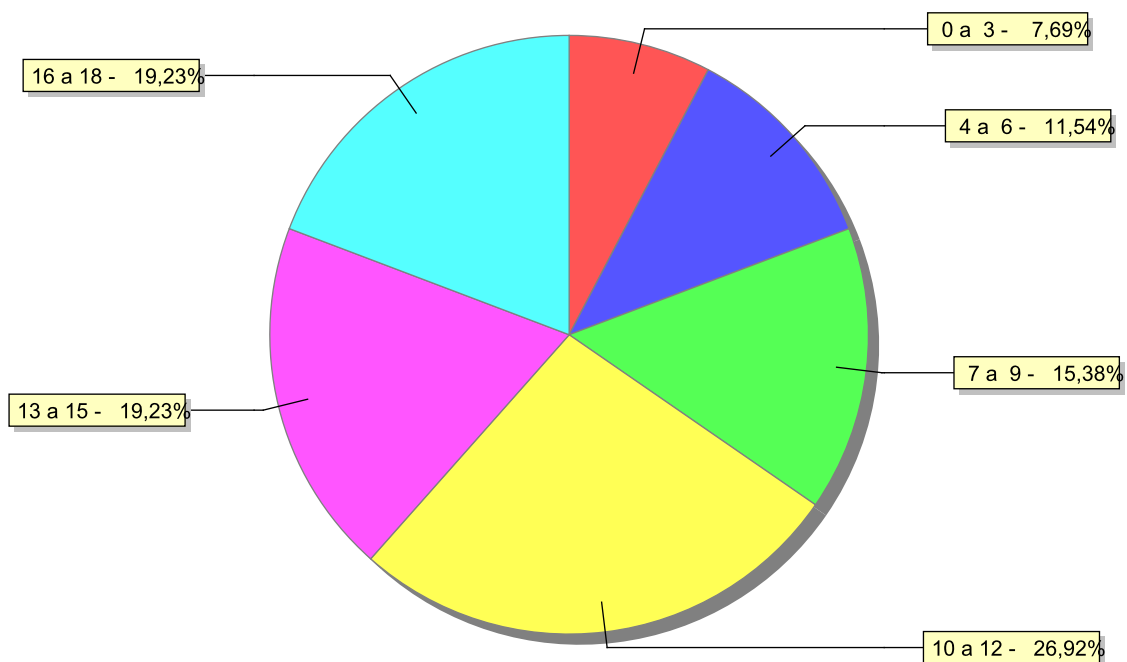
Município	Acolhidos	%
Resende	26	100,00

Dos indicadores de faixa etária, sexo e escolaridade das crianças e adolescentes acolhidos.

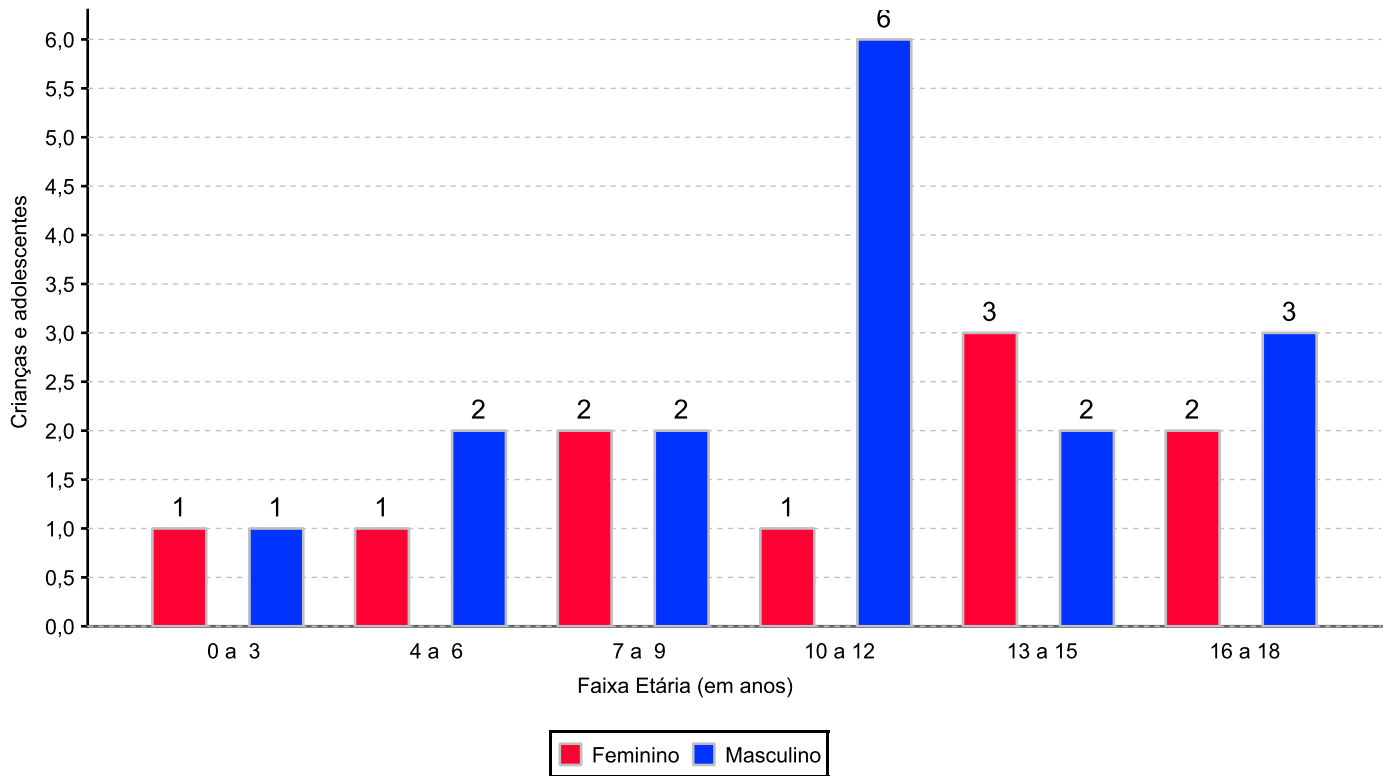
Faixa etária das crianças e adolescentes acolhidos.

Faixa etária	número de c/a	%
0 a 3	2	7,69
4 a 6	3	11,54
7 a 9	4	15,38
10 a 12	7	26,92
13 a 15	5	19,23
16 a 18	5	19,23
Total	26	100,00

Percentual de crianças e adolescentes acolhidos por faixa etária.



Distribuição das crianças e adolescentes acolhidos por sexo e faixa etária.



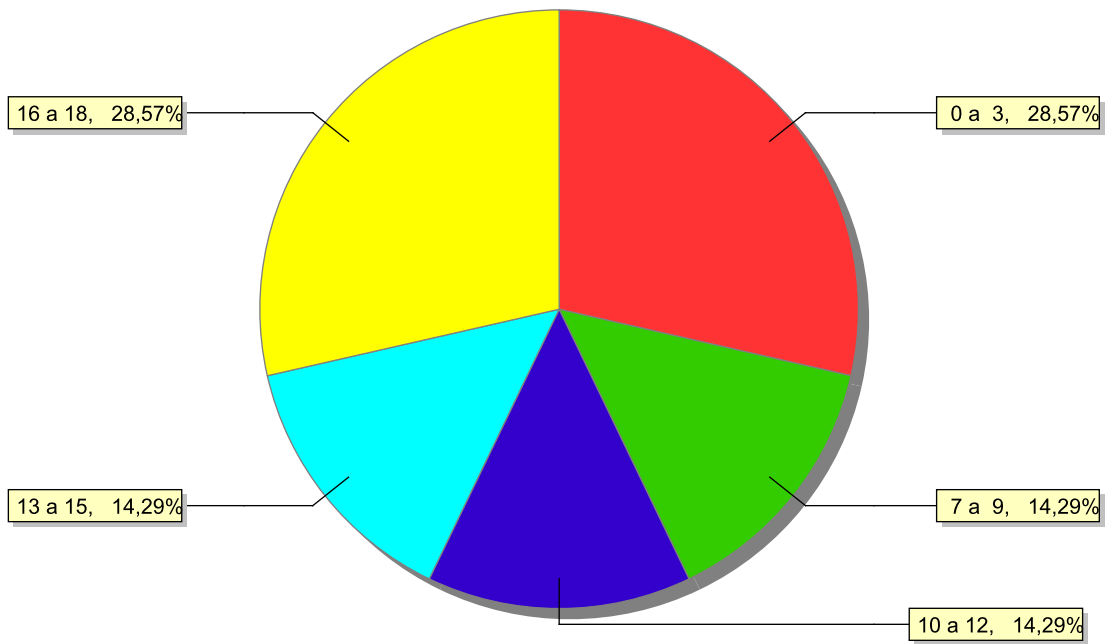
Escolaridade das crianças e adolescentes acolhidos, por faixa etária.

Faixa etária	Estuda	%	Não Estuda	%	Total	%
0 a 3	0	0,00	2	100,00	2	100,00
4 a 6	3	100,00	0	0,00	3	100,00
7 a 9	3	75,00	1	25,00	4	100,00
10 a 12	6	85,71	1	14,29	7	100,00
13 a 15	4	80,00	1	20,00	5	100,00
16 a 18	3	60,00	2	40,00	5	100,00
Total	19	73,08	7	26,92	26	100,00

Faixas etárias das crianças e adolescentes que não estudam.

Faixa etária	número de c/a	%
0 a 3	2	28,57
7 a 9	1	14,29
10 a 12	1	14,29
13 a 15	1	14,29
16 a 18	2	28,57
Total	7	100,00

Faixas etárias (em percentual) das crianças e adolescentes que não estudam.



Dos indicadores de deficiência e saúde.

Crianças e Adolescentes portadores de necessidades especiais.

Apresentam deficiência	nº de c/a	%
Sim	1	3,85
Não	25	96,15
Total	26	100,00

Detalhamento das crianças e adolescentes portadores de necessidades especiais.

Categoria	nº de c/a	%
Deficiência mental	1	100,00
Total	1	100,00

Crianças e Adolescentes acolhidos que necessitam de tratamento de saúde especial.

Necessidade de tratamento de saúde especial	número de c/a	%
Sim	2	7,69
Não	24	92,31
Total	26	100,00

Doenças mais comuns.

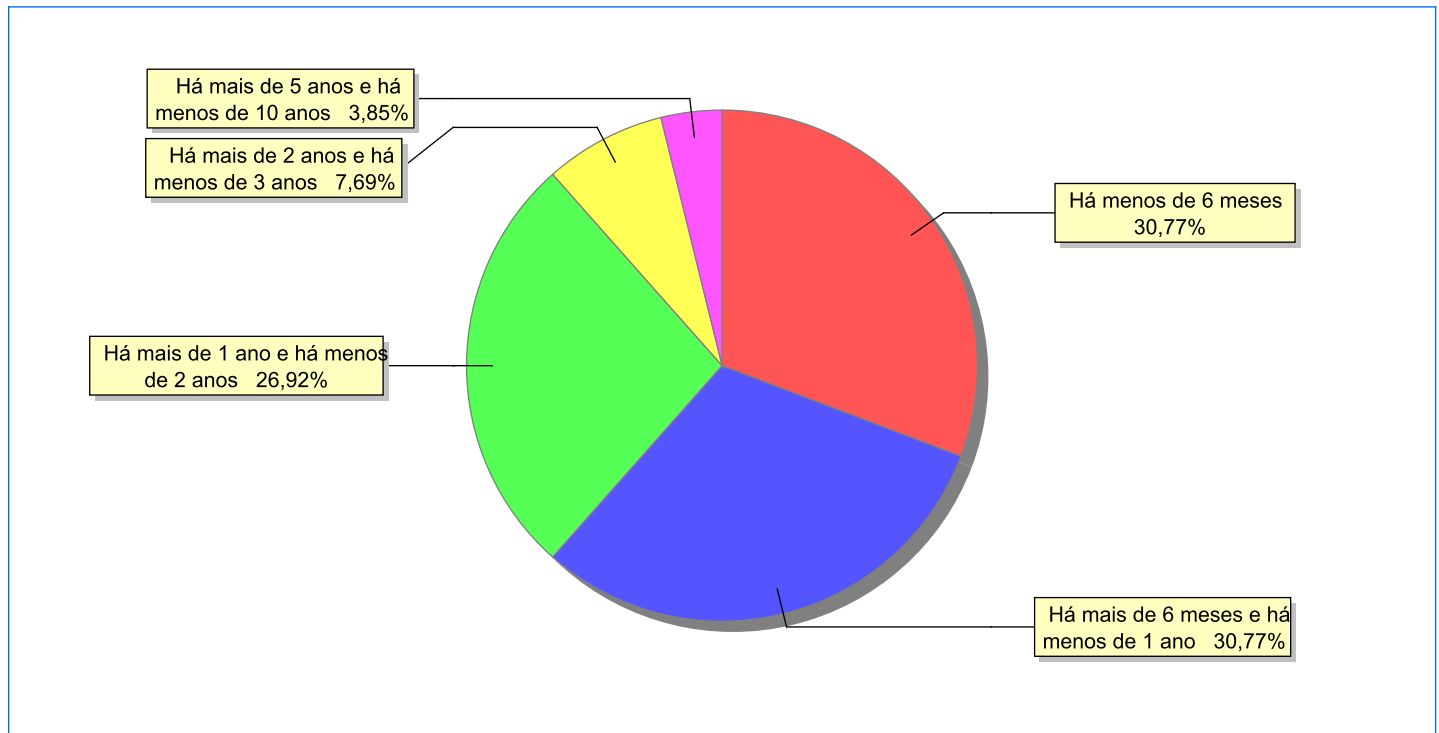
Doenças mais comuns	Incidência	%
Acompanhamento Psiquiátrico	1	50,00
Queimaduras moderadas a severas	1	50,00
Total	2	100,00

Dos indicadores de período e motivo de acolhimento / desligamento.

Tempo de institucionalização das crianças e adolescentes que se encontram em regime de acolhimento institucional ou familiar.

C/A acolhidos	número de c/a	%
Há menos de 6 meses	8	30,77
Há mais de 6 meses e há menos de 1 ano	8	30,77
Há mais de 1 ano e há menos de 2 anos	7	26,92
Há mais de 2 anos e há menos de 3 anos	2	7,69
Há mais de 5 anos e há menos de 10 anos	1	3,85
Total	26	100,00

Percentual – tempo de acolhimento.



Motivo de acolhimento.

Motivo	número de c/a	%	feminino	masculino
Negligência	11	42,31	3	8
Devolução por tentativa de colocação familiar mal sucedida	4	15,38	3	1
Transferência de Família Acolhedora	3	11,54	1	2
Conflitos no ambiente familiar	2	7,69	1	1
Genitor(es) menor(es) de 18 anos abrigado(s) com o filho	1	3,85	1	0
Situação de Rua	1	3,85	1	0
Em razão de sua conduta	1	3,85	0	1
Pais ou responsáveis dependentes químicos ou alcoolistas	1	3,85	0	1
Orfandade	1	3,85	0	1
Abusos físicos ou psicológicos contra a criança ou adolescente	1	3,85	0	1
Total	26	100,00	10	16

Motivo de desligamento.

Motivo	nº de c/a	%	feminino	masculino
Reintegração Familiar	167	56,61	86	81
Colocação em família substituta	62	21,02	25	37
Guarda por família extensa	31	10,51	15	16
Evasão	13	4,41	10	3
Maioridade	13	4,41	6	7
Transferência para outro regime de atendimento	7	2,37	0	7
Emancipação	1	0,34	0	1
Transferência de Família Acolhedora	1	0,34	0	1
Total	295	100,00	142	153

Dos indicadores que podem contribuir para a definição da situação jurídica das crianças e adolescentes acolhidos.

Detalhamento da visitação	número de c/a	%
diária	7	26,92
semanal	6	23,08
sem visita	13	50,00
Total	26	100,00

Relação entre visitação e Ação de Destituição do Poder Familiar (DPF).

Situação	número de c/a	%	número de c/a com DPF	% de c/a com DPF	número de c/a sem DPF	% de c/a sem DPF
Com visita	13	100,00	1	7,69	12	92,31
Sem visita	13	100,00	2	15,38	11	84,62
Total	26	100,00	3	11,54	23	88,46

Faixa etária das crianças e adolescentes sem visita.

Faixa Etária	número de c/a	%	número de c/a com DPF	% de c/a com DPF	número de c/a sem DPF	% de c/a sem DPF
4 a 6	1	100,00	0	0,00	1	100,00
7 a 9	1	100,00	0	0,00	1	100,00
10 a 12	4	100,00	0	0,00	4	100,00
13 a 15	3	100,00	1	33,33	2	66,67
16 a 18	4	100,00	1	25,00	3	75,00
Total	13	100,00	2	15,38	11	84,62

Detalhamento dos vínculos biológicos das crianças e adolescentes acolhidos.

Situação	número de c/a	%
Pai e/ou mãe vivo(s)	23	88,46
Órfãos	2	7,69
DPF com trânsito em julgado	1	3,85
Total	26	100,00

Detalhamento das ações de destituição propostas em favor de crianças e adolescentes acolhidos, com pai e/ou mãe vivo(s).

C/A	número de c/a	%
Sem DPF	21	87,50
Com DPF	3	12,50
Total	24	100,00

Detalhamento da situação jurídica das crianças e adolescentes aptas à adoção
Crianças e Adolescentes aptos à adoção.

Motivo	número de c/a	%
Óbito dos pais	2	66,67
DPF com trânsito em julgado	1	33,33
Total	3	100,00

Perfil dos Aptos à adoção

Critério	Órfãos	DPF	Pais Desconhecidos	Entrega Voluntária	Total
Sexo					
Feminino	1	1	0	0	2
Masculino	1	0	0	0	1
Total	2	1	0	0	3

Faixa Etária

10 a 12	1	0	0	0	1
13 a 15	0	1	0	0	1
16 a 18	1	0	0	0	1
Total	2	1	0	0	3

Tempo de Acolhimento

Há mais de 6 meses e há menos de 1 ano	2	0	0	0	2
Há mais de 5 anos e há menos de 10 anos	0	1	0	0	1
Total	2	1	0	0	3

Deficiências

Não	2	1	0	0	3
Total	2	1	0	0	3

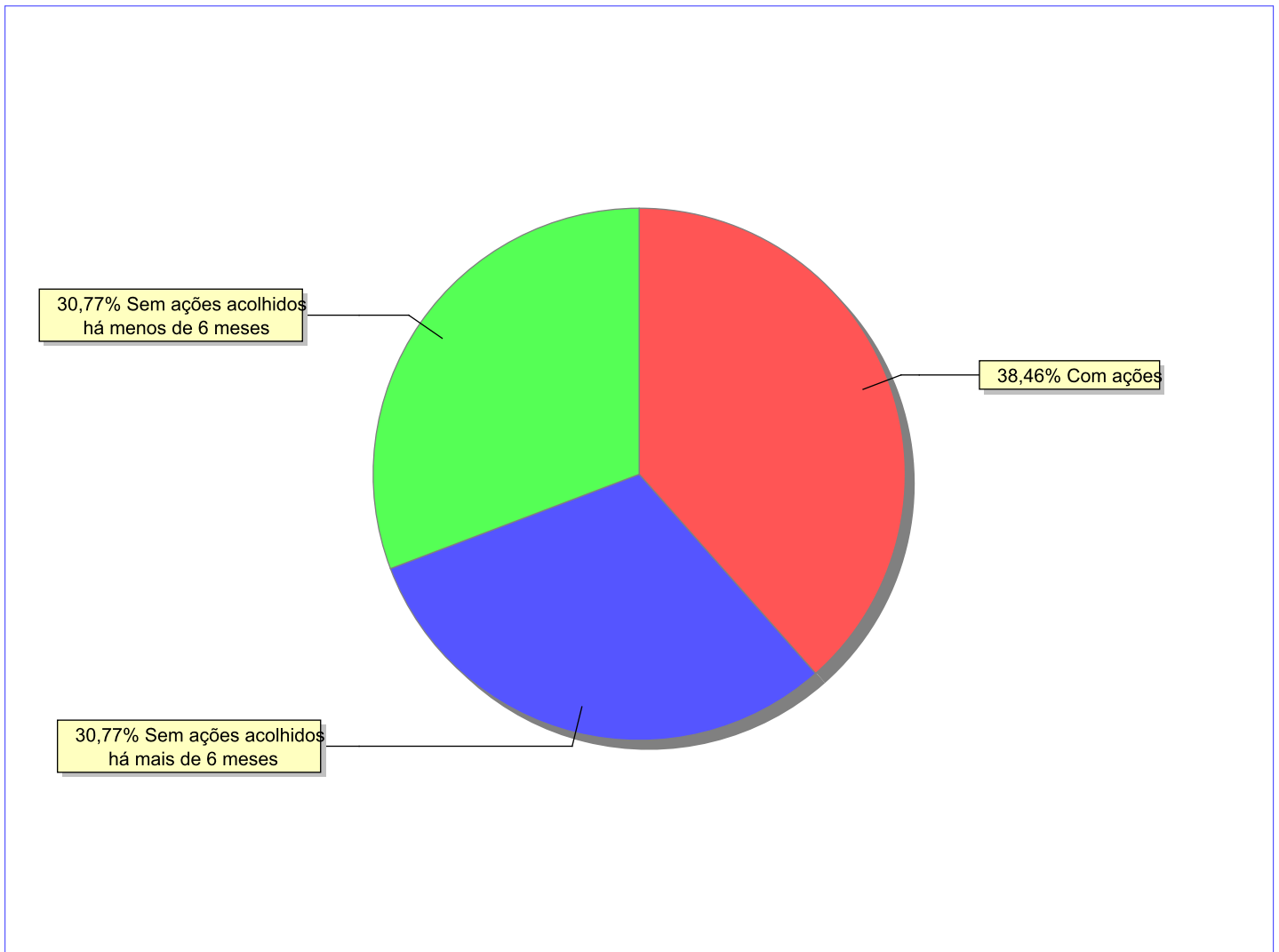
Doenças

Não	2	1	0	0	3
Total	2	1	0	0	3

Panorama e detalhamento da situação das crianças e adolescentes no sistema de justiça

Panorama da situação da c/a no sistema de justiça	número de c/a	%
Sem ações judiciais	16	61,54
Com ações judiciais	10	38,46
Total	26	100,00

Distribuição percentual de ações.



Acompanhamento no âmbito da PJIJ de crianças e adolescentes sem ações judiciais.	número de c/a	%
--	---------------	---

Com P.A.	1	6,25
Sem P.A. acolhidos há mais de 6 meses	7	43,75
Sem P.A. acolhidos há menos de 6 meses	8	50,00
Total	16	100,00

Acompanhamento no âmbito do Poder Judiciário	número de c/a	%
--	---------------	---

Com ações judiciais	10	38,46
---------------------	----	-------

Acompanhamento no âmbito do Poder Judiciário	número de c/a	%
Sem ações e sem procedimentos judiciais	10	38,46
Com procedimentos judiciais	6	23,08
Total	26	100,00

Ações Judiciais	número de ações	%
Representação em face dos pais ou responsável (Art. 249, ECA)	8	61,54
Ação de Destituição do Poder Familiar	3	23,08
Ação de Adoção	1	7,69
Ação de Investigação de Paternidade	1	7,69
Total	13	100,00

Procedimentos Judiciais	nº de procedimentos	%
Procedimento Preliminar de Acolhimento	12	92,31
PAMP/Pedido de Providências	1	7,69
Total	13	100,00

Distribuição da população infantojuvenil acolhida

Total das entidades de acolhimento institucional e Equipe de acompanhamento do Projeto Família Acolhedora (CREAS), das crianças e adolescentes inseridos nesses regimes, das crianças e adolescentes aptos à adoção, das crianças e adolescentes sem registro civil de nascimento e das crianças e adolescentes sem visita.

	número de entidades	número de c/a	% de c/a	aptos à adoção	% aptos à adoção	Sem R.C.N.	Sem Visita
Rio Bonito	1	8	100,00	1	12,50	0	8
Acolhimento Institucional	1	8	100,00	1	12,50	0	8

Origem da população infantojuvenil acolhida no Município.

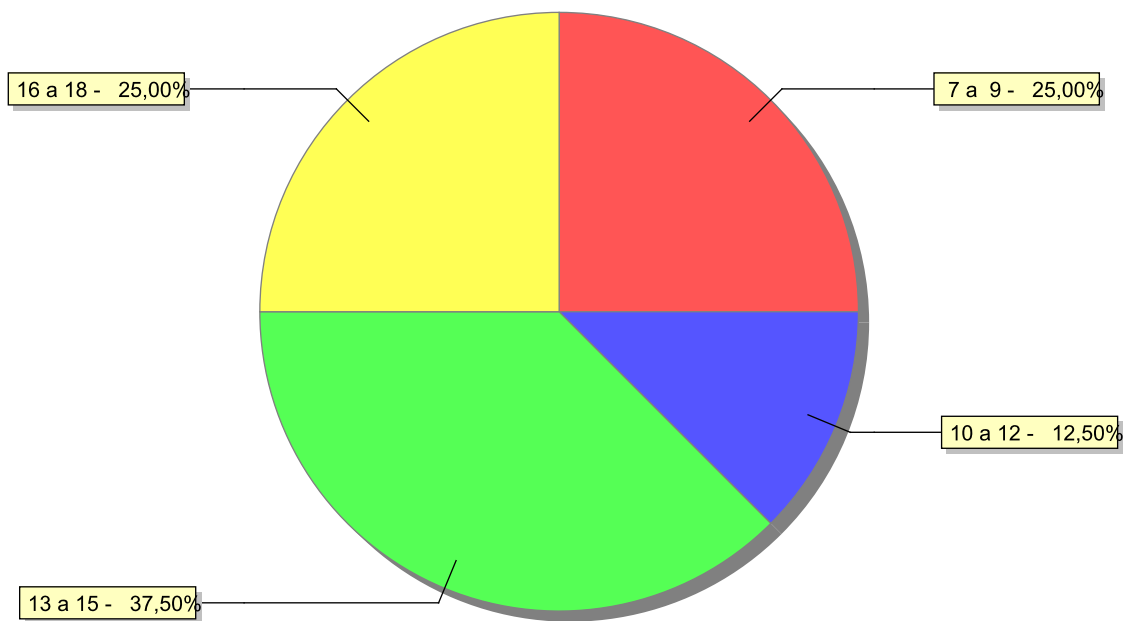
Município	Acolhidos	%
Rio Bonito	7	87,50
Saquarema	1	12,50
Total	8	100,00

Dos indicadores de faixa etária, sexo e escolaridade das crianças e adolescentes acolhidos.

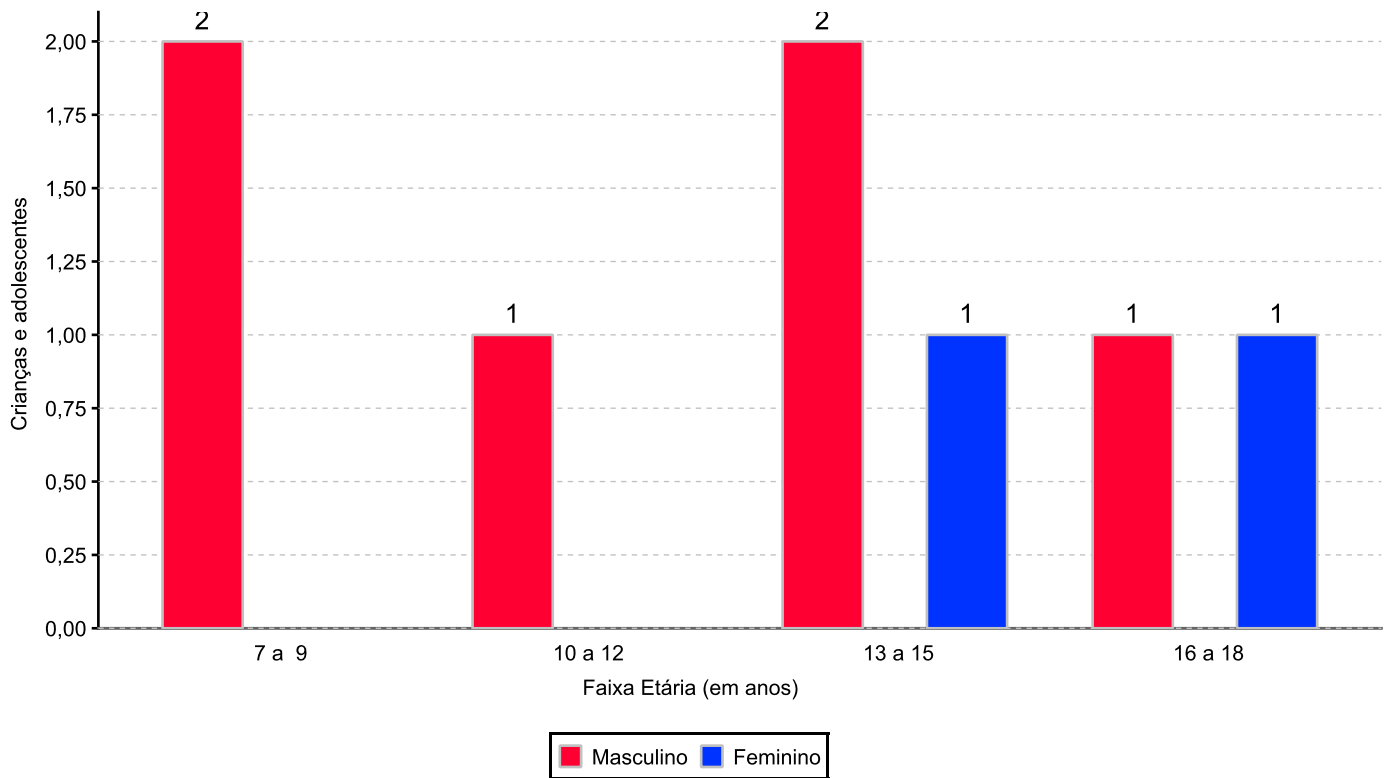
Faixa etária das crianças e adolescentes acolhidos.

Faixa etária	número de c/a	%
7 a 9	2	25,00
10 a 12	1	12,50
13 a 15	3	37,50
16 a 18	2	25,00
Total	8	100,00

Percentual de crianças e adolescentes acolhidos por faixa etária.



Distribuição das crianças e adolescentes acolhidos por sexo e faixa etária.



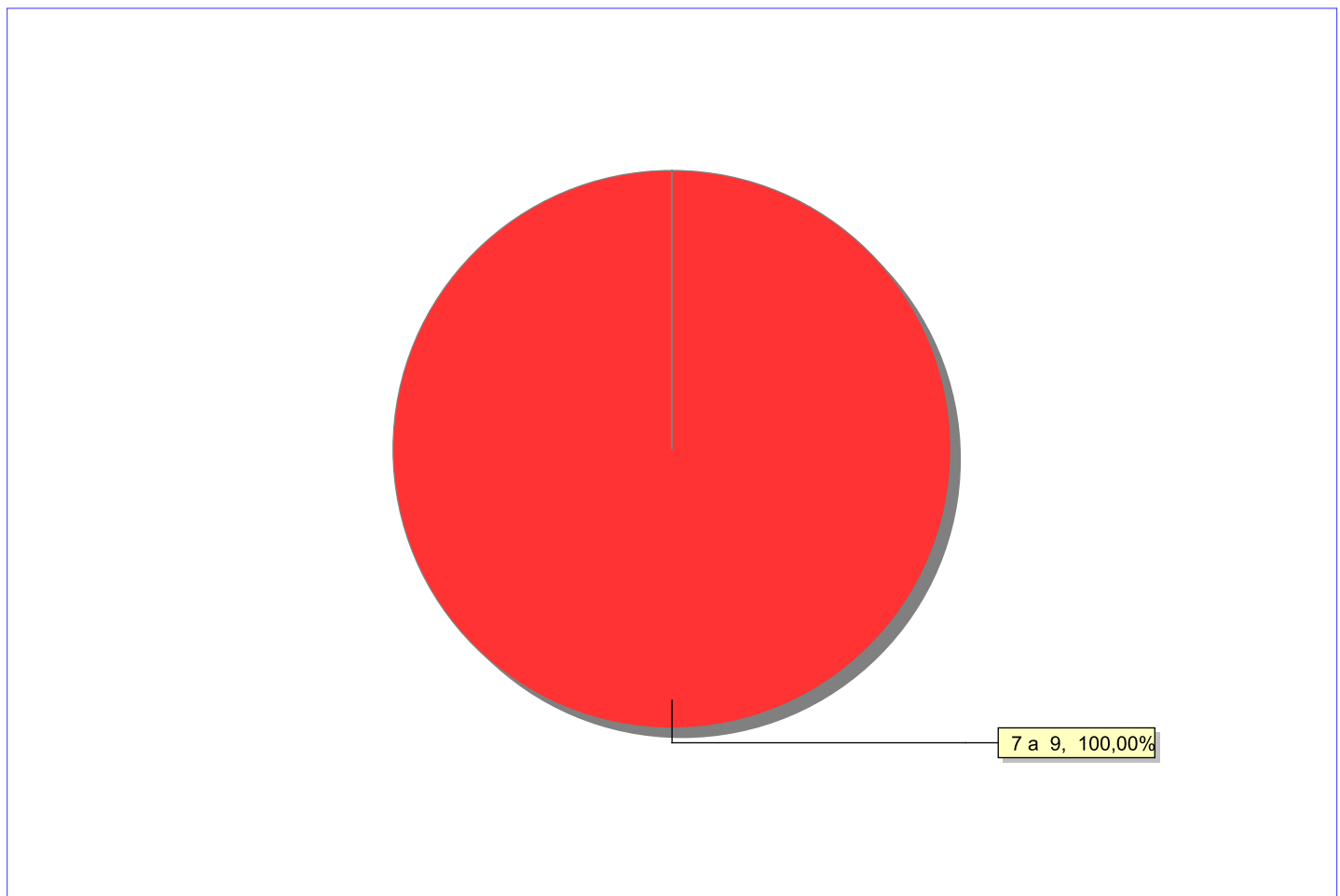
Escolaridade das crianças e adolescentes acolhidos, por faixa etária.

Faixa etária	Estuda	%	Não Estuda	%	Total	%
7 a 9	0	0,00	2	100,00	2	100,00
10 a 12	1	100,00	0	0,00	1	100,00
13 a 15	3	100,00	0	0,00	3	100,00
16 a 18	2	100,00	0	0,00	2	100,00
Total	6	75,00	2	25,00	8	100,00

Faixas etárias das crianças e adolescentes que não estudam.

Faixa etária	número de c/a	%
7 a 9	2	100,00
Total	2	100,00

Faixas etárias (em percentual) das crianças e adolescentes que não estudam.



Dos indicadores de deficiência e saúde.**Crianças e Adolescentes portadores de necessidades especiais.**

Apresentam deficiência	nº de c/a	%
Não	8	100,00
Total	8	100,00

Crianças e Adolescentes acolhidos que necessitam de tratamento de saúde especial.

Necessidade de tratamento de saúde especial	número de c/a	%
Sim	1	12,50
Não	7	87,50
Total	8	100,00

Doenças mais comuns.

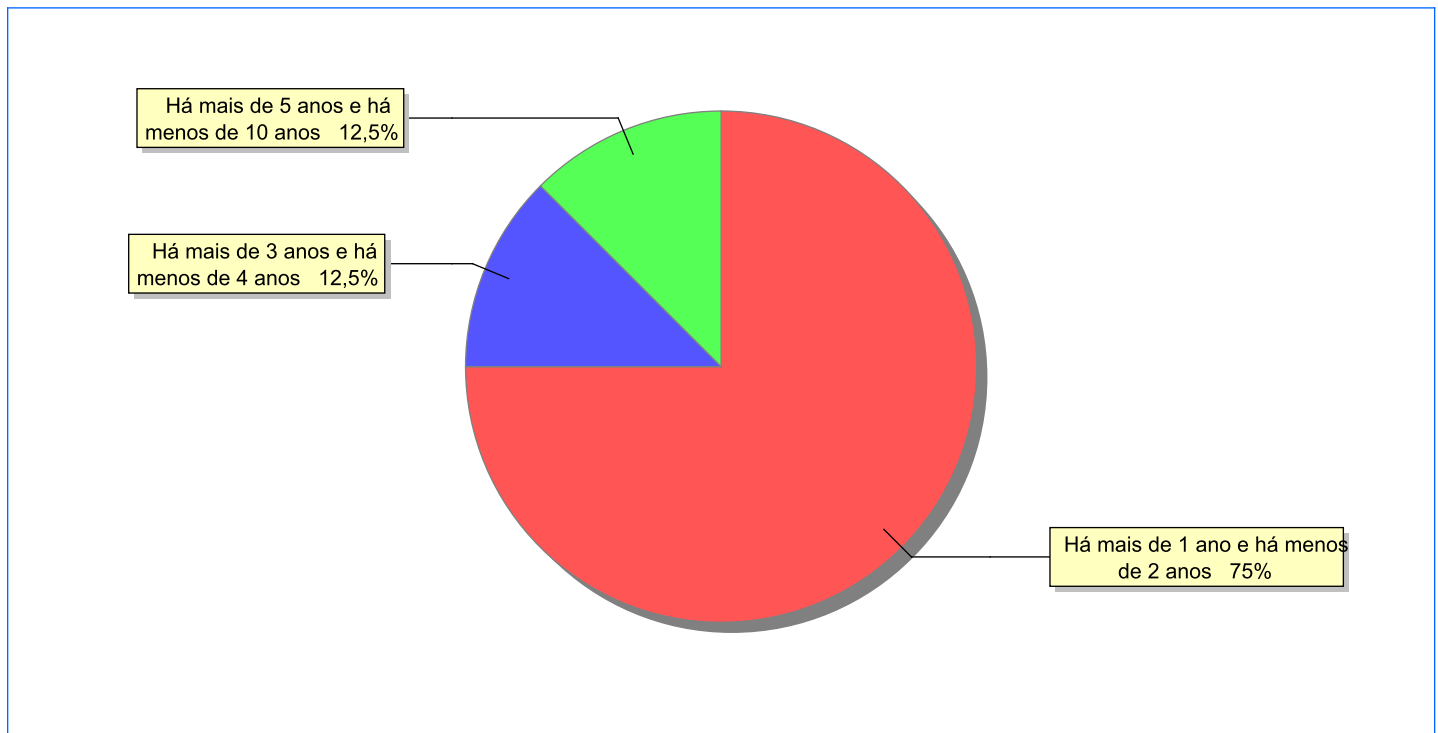
Doenças mais comuns	Incidência	%
Dificuldades fonoaudiológicas (tratamento fonoaudiológico)	1	100,00
Total	1	100,00

Dos indicadores de período e motivo de acolhimento / desligamento.

Tempo de institucionalização das crianças e adolescentes que se encontram em regime de acolhimento institucional ou familiar.

C/A acolhidos	número de c/a	%
Há mais de 1 ano e há menos de 2 anos	6	75,00
Há mais de 3 anos e há menos de 4 anos	1	12,50
Há mais de 5 anos e há menos de 10 anos	1	12,50
Total	8	100,00

Percentual – tempo de acolhimento.



Motivo de acolhimento.

Motivo	número de c/a	%	feminino	masculino
Negligência	7	87,50	1	6
Devolução por tentativa de colocação familiar mal sucedida	1	12,50	1	0
Total	8	100,00	2	6

Motivo de desligamento.

Motivo	nº de c/a	%	feminino	masculino
Reintegração Familiar	63	62,38	27	36
Evasão	11	10,89	4	7
Guarda por família extensa	11	10,89	5	6
Maioridade	8	7,92	3	5
Colocação em família substituta	7	6,93	3	4
Óbito	1	0,99	1	0
Total	101	100,00	43	58

Dos indicadores que podem contribuir para a definição da situação jurídica das crianças e adolescentes acolhidos.

Detalhamento da visitação	número de c/a	%
sem visita	8	100,00
Total	8	100,00

Relação entre visitação e Ação de Destituição do Poder Familiar (DPF).

Situação	número de c/a	%	número de c/a com DPF	% de c/a com DPF	número de c/a sem DPF	% de c/a sem DPF
Sem visita	8	100,00	8	100,00	0	0,00
Total	8	100,00	8	100,00	0	0,00

Faixa etária das crianças e adolescentes sem visita.

Faixa Etária	número de c/a	%	número de c/a com DPF	% de c/a com DPF	número de c/a sem DPF	% de c/a sem DPF
7 a 9	2	100,00	2	100,00	0	0,00
10 a 12	1	100,00	1	100,00	0	0,00
13 a 15	3	100,00	3	100,00	0	0,00
16 a 18	2	100,00	2	100,00	0	0,00
Total	8	100,00	8	100,00	0	0,00

Detalhamento dos vínculos biológicos das crianças e adolescentes acolhidos.

Situação	número de c/a	%
Pai e/ou mãe vivo(s)	7	87,50
DPF com trânsito em julgado	1	12,50
Total	8	100,00

Detalhamento das ações de destituição propostas em favor de crianças e adolescentes acolhidos, com pai e/ou mãe vivo(s).

C/A	número de c/a	%
Com DPF	8	100,00
Total	8	100,00

Detalhamento da situação jurídica das crianças e adolescentes aptas à adoção

Crianças e Adolescentes aptos à adoção.

Motivo	número de c/a	%
DPF com trânsito em julgado	1	100,00
Total	1	100,00

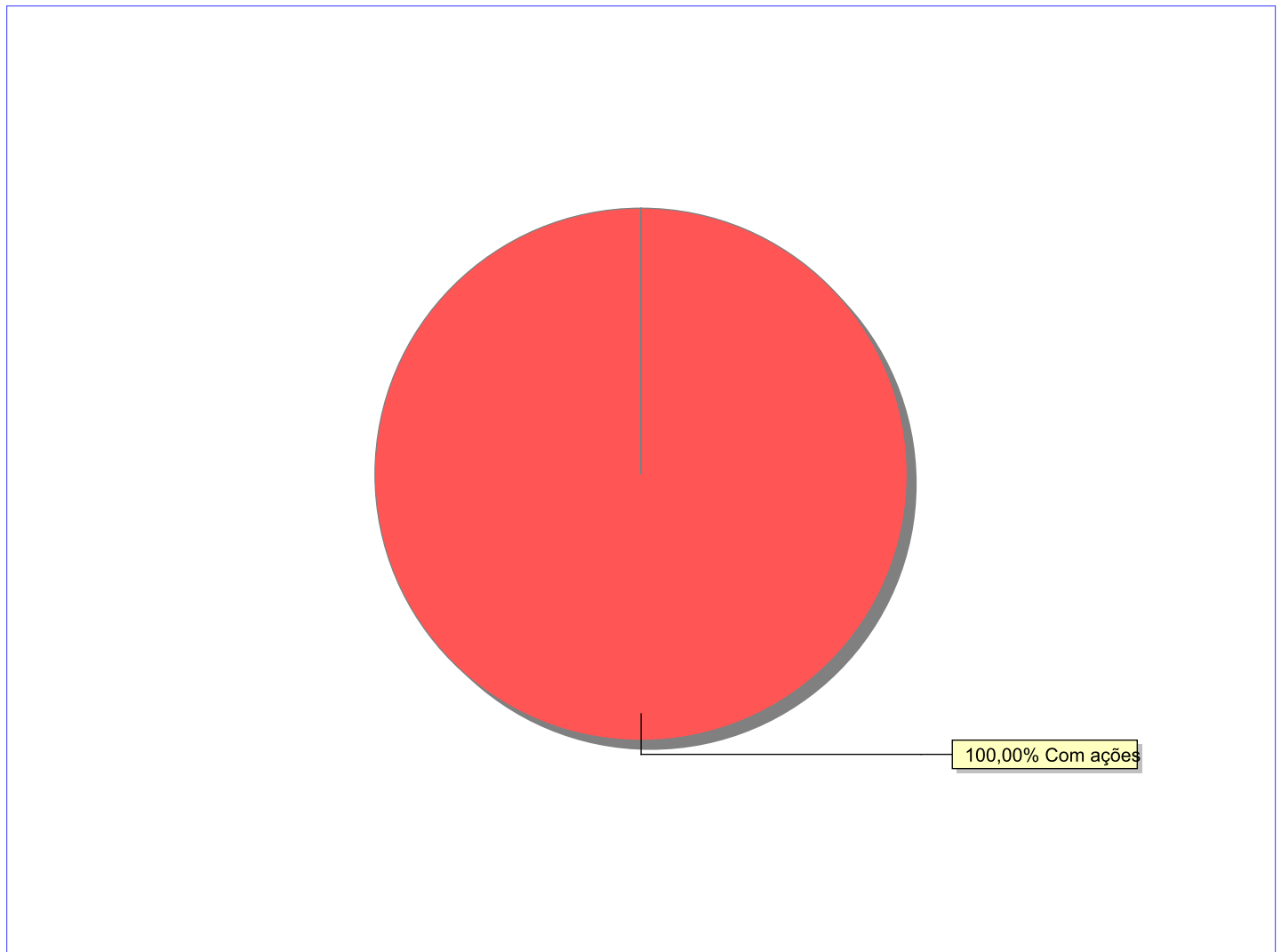
Perfil dos Aptos à adoção

Critério	Órfãos	DPF	Pais Desconhecidos	Entrega Voluntária	Total
Sexo					
Feminino	0	1	0	0	1
Total	0	1	0	0	1
Faixa Etária					
13 a 15	0	1	0	0	1
Total	0	1	0	0	1
Tempo de Acolhimento					
Há mais de 5 anos e há menos de 10 anos	0	1	0	0	1
Total	0	1	0	0	1
Deficiências					
Não	0	1	0	0	1
Total	0	1	0	0	1
Doenças					
Não	0	1	0	0	1
Total	0	1	0	0	1

Panorama e detalhamento da situação das crianças e adolescentes no sistema de justiça

Panorama da situação da c/a no sistema de justiça	número de c/a	%
Com ações judiciais	8	100,00
Total	8	100,00

Distribuição percentual de ações.



Acompanhamento no âmbito do Poder Judiciário	número de c/a	%
--	---------------	---

Com ações judiciais	8	100,00
Total	8	100,00

Ações Judiciais	número de ações	%
-----------------	-----------------	---

Ação de Destituição do Poder Familiar	9	60,00
Representação em face dos pais ou responsável (Art. 249, ECA)	5	33,33
Ação de Adoção	1	6,67
Total	15	100,00

Procedimentos Judiciais	nº de procedimentos	%
Procedimento Preliminar de Acolhimento	8	80,00
Averiguação de situação de risco de criança ou adolescente	1	10,00
PAMP/Pedido de Providências	1	10,00
Total	10	100,00

Distribuição da população infantojuvenil acolhida

Total das entidades de acolhimento institucional e Equipe de acompanhamento do Projeto Família Acolhedora (CREAS), das crianças e adolescentes inseridos nesses regimes, das crianças e adolescentes aptos à adoção, das crianças e adolescentes sem registro civil de nascimento e das crianças e adolescentes sem visita.

	número de entidades	número de c/a	% de c/a	aptos à adoção	% aptos à adoção	Sem R.C.N.	Sem Visita
Rio Claro	1	10	100,00	0	0,00	0	1
Acolhimento Institucional	1	10	100,00	0	0,00	0	1

Origem da população infantojuvenil acolhida no Município.

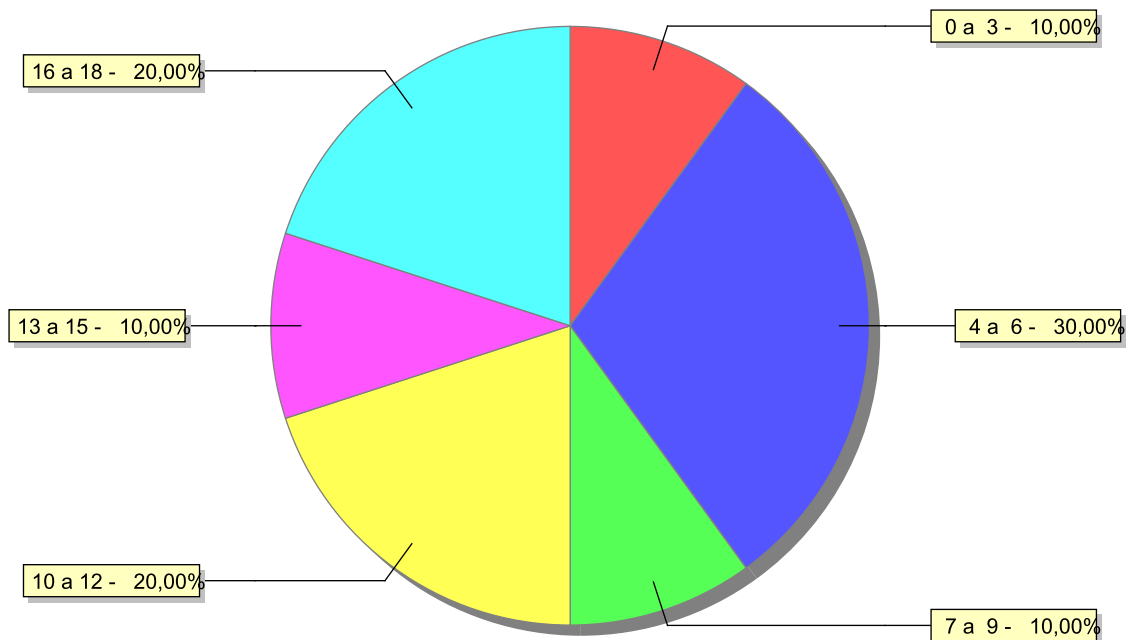
Município	Acolhidos	%
Rio Claro	10	100,00

Dos indicadores de faixa etária, sexo e escolaridade das crianças e adolescentes acolhidos.

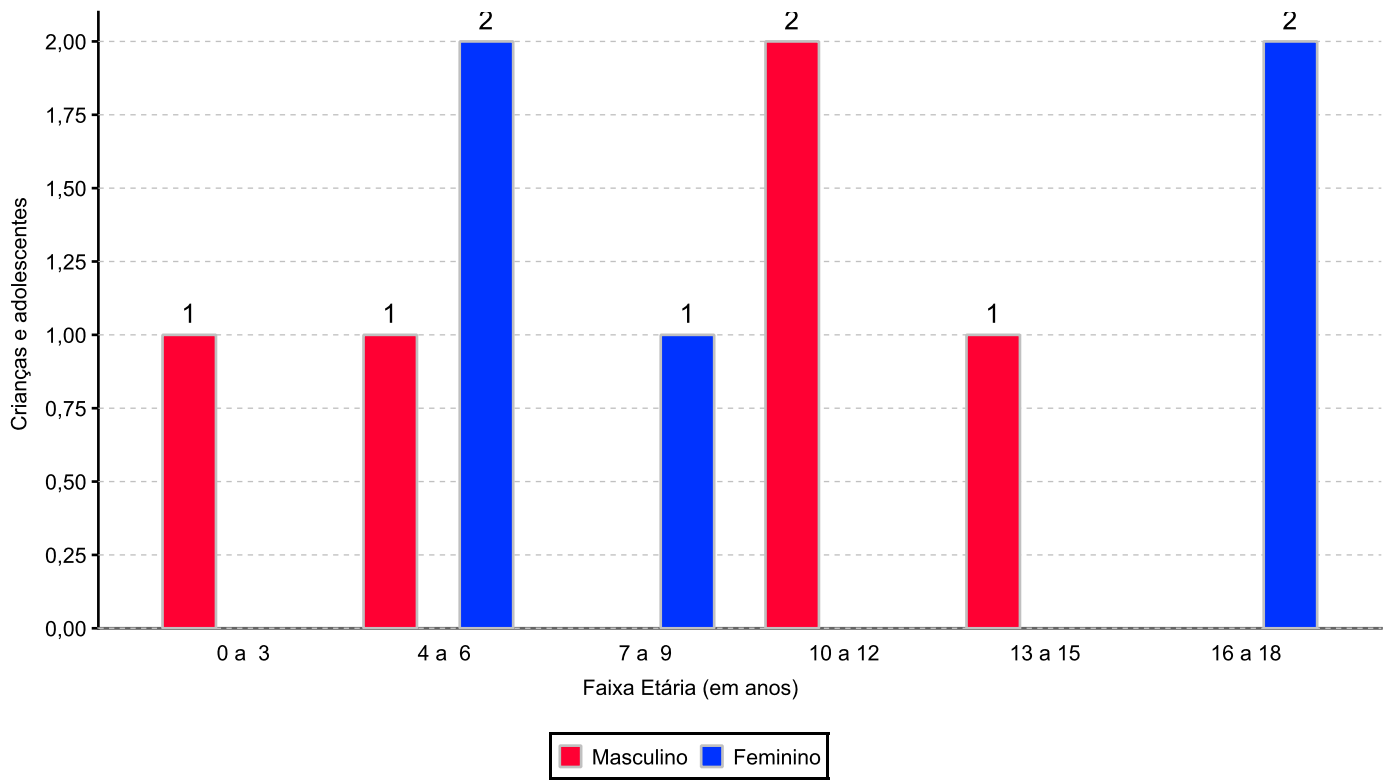
Faixa etária das crianças e adolescentes acolhidos.

Faixa etária	número de c/a	%
0 a 3	1	10,00
4 a 6	3	30,00
7 a 9	1	10,00
10 a 12	2	20,00
13 a 15	1	10,00
16 a 18	2	20,00
Total	10	100,00

Percentual de crianças e adolescentes acolhidos por faixa etária.



Distribuição das crianças e adolescentes acolhidos por sexo e faixa etária.



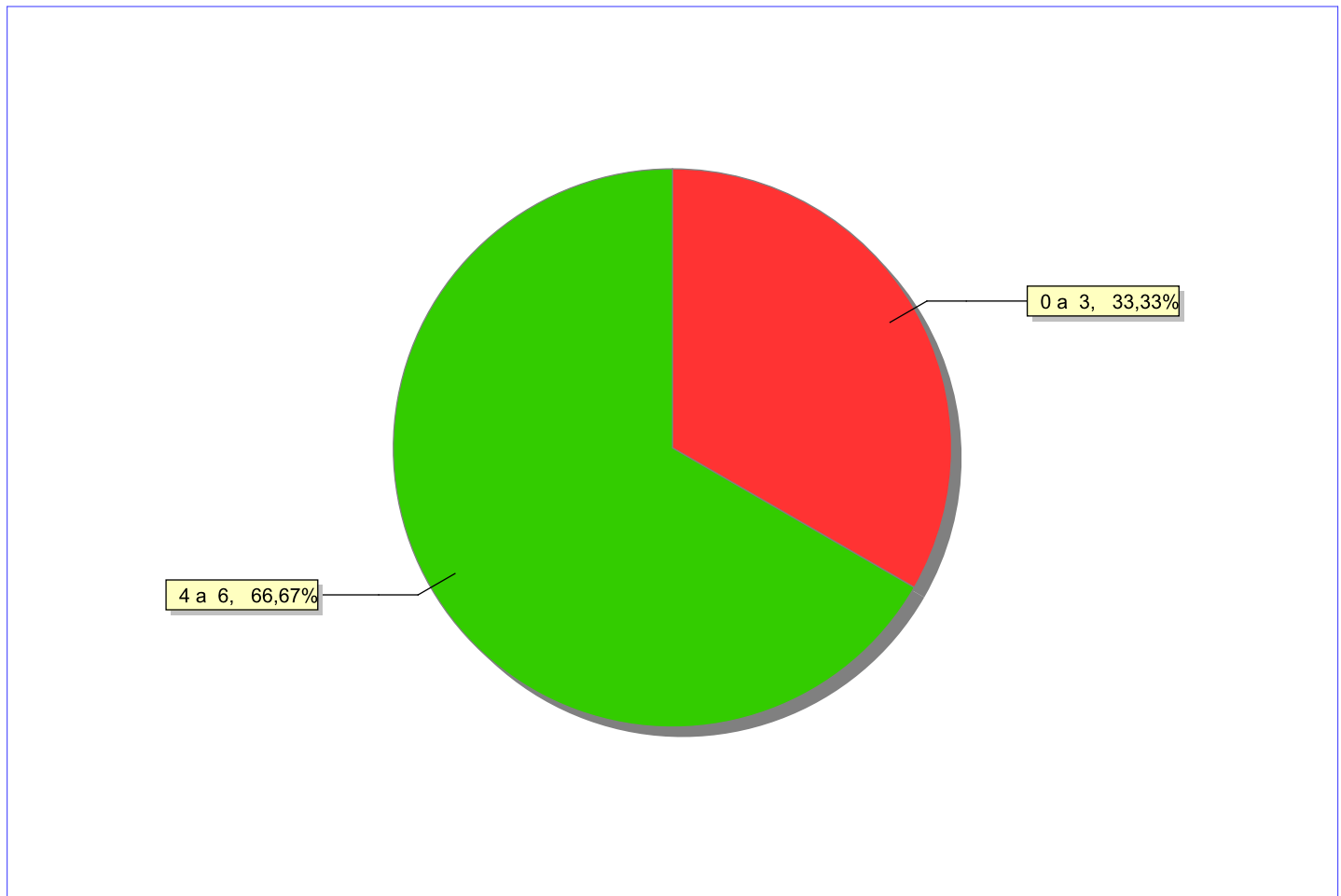
Escolaridade das crianças e adolescentes acolhidos, por faixa etária.

Faixa etária	Estuda	%	Não Estuda	%	Total	%
0 a 3	0	0,00	1	100,00	1	100,00
4 a 6	1	33,33	2	66,67	3	100,00
7 a 9	1	100,00	0	0,00	1	100,00
10 a 12	2	100,00	0	0,00	2	100,00
13 a 15	1	100,00	0	0,00	1	100,00
16 a 18	2	100,00	0	0,00	2	100,00
Total	7	70,00	3	30,00	10	100,00

Faixas etárias das crianças e adolescentes que não estudam.

Faixa etária	número de c/a	%
0 a 3	1	33,33
4 a 6	2	66,67
Total	3	100,00

Faixas etárias (em percentual) das crianças e adolescentes que não estudam.



Dos indicadores de deficiência e saúde.**Crianças e Adolescentes portadores de necessidades especiais.**

Apresentam deficiência	nº de c/a	%
Não	10	100,00
Total	10	100,00

Crianças e Adolescentes acolhidos que necessitam de tratamento de saúde especial.

Necessidade de tratamento de saúde especial	número de c/a	%
Sim	1	10,00
Não	9	90,00
Total	10	100,00

Doenças mais comuns.

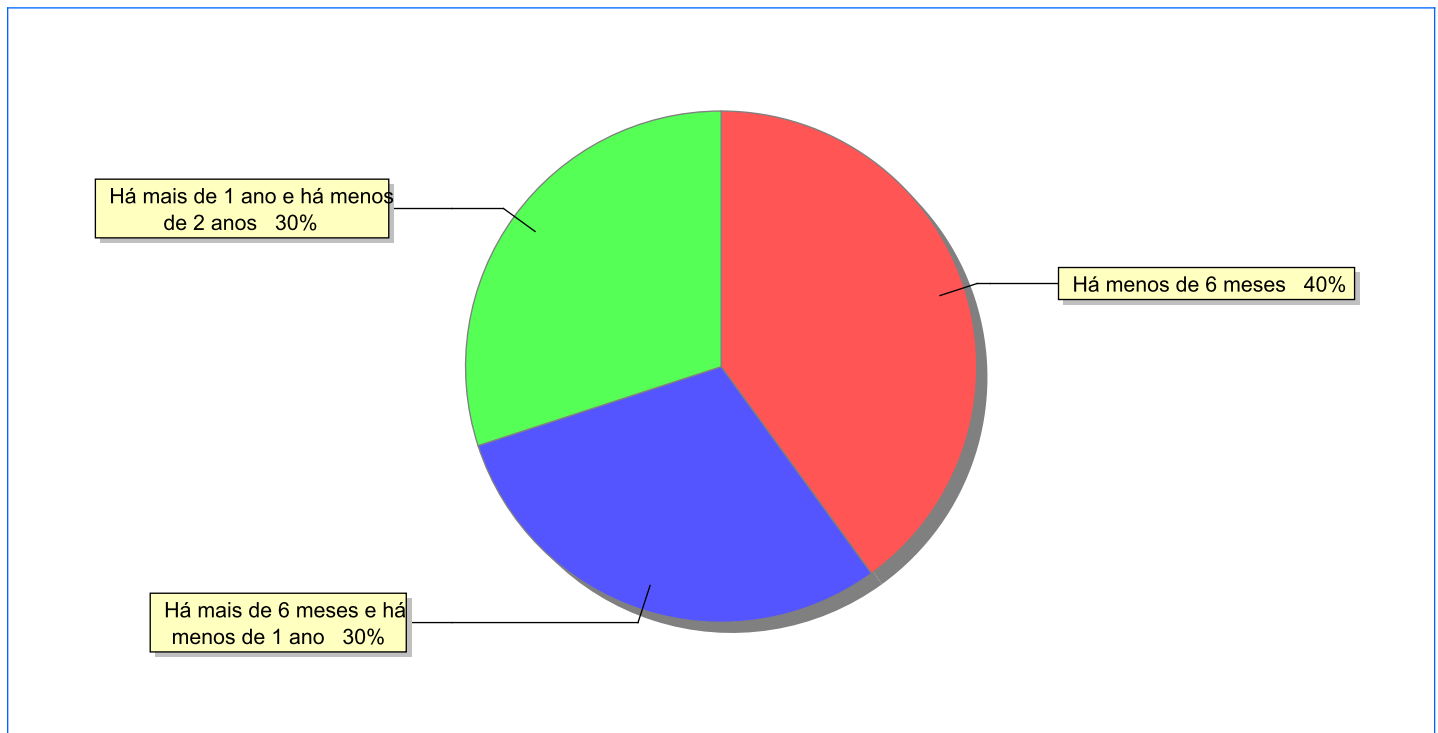
Doenças mais comuns	Incidência	%
Acompanhamento Psiquiátrico	1	100,00
Total	1	100,00

Dos indicadores de período e motivo de acolhimento / desligamento.

Tempo de institucionalização das crianças e adolescentes que se encontram em regime de acolhimento institucional ou familiar.

C/A acolhidos	número de c/a	%
Há menos de 6 meses	4	40,00
Há mais de 6 meses e há menos de 1 ano	3	30,00
Há mais de 1 ano e há menos de 2 anos	3	30,00
Total	10	100,00

Percentual – tempo de acolhimento.



Motivo de acolhimento.

Motivo	número de c/a	%	feminino	masculino
Pais ou responsáveis dependentes químicos ou alcoolistas	4	40,00	3	1
Abuso sexual / Suspeita de abuso sexual	2	20,00	0	2
Negligência	1	10,00	0	1
Conflitos no ambiente familiar	1	10,00	1	0
Em razão de sua conduta	1	10,00	1	0
Abusos físicos ou psicológicos contra a criança ou adolescente	1	10,00	0	1
Total	10	100,00	5	5

Motivo de desligamento.

Motivo	nº de c/a	%	feminino	masculino
Reintegração Familiar	46	83,64	16	30
Colocação em família substituta	3	5,45	2	1
Guarda por família extensa	2	3,64	1	1
Maioridade	2	3,64	0	2
Evasão	1	1,82	1	0
Recambiamento ao Município de Origem	1	1,82	1	0
Total	55	100,00	21	34

Dos indicadores que podem contribuir para a definição da situação jurídica das crianças e adolescentes acolhidos.

Detalhamento da visitação	número de c/a	%
diária	1	10,00
semanal	7	70,00
quinzenal	1	10,00
sem visita	1	10,00
Total	10	100,00

Relação entre visitação e Ação de Destituição do Poder Familiar (DPF).

Situação	número de c/a	%	número de c/a com DPF	% de c/a com DPF	número de c/a sem DPF	% de c/a sem DPF
Com visita	9	100,00	7	77,78	2	22,22
Sem visita	1	100,00	0	0,00	1	100,00
Total	10	100,00	7	70,00	3	30,00

Faixa etária das crianças e adolescentes sem visita.

Faixa Etária	número de c/a	%	número de c/a com DPF	% de c/a com DPF	número de c/a sem DPF	% de c/a sem DPF
4 a 6	1	100,00	0	0,00	1	100,00
Total	1	100,00	0	0,00	1	100,00

Detalhamento dos vínculos biológicos das crianças e adolescentes acolhidos.

Situação	número de c/a	%
Pai e/ou mãe vivo(s)	10	100,00
Total	10	100,00

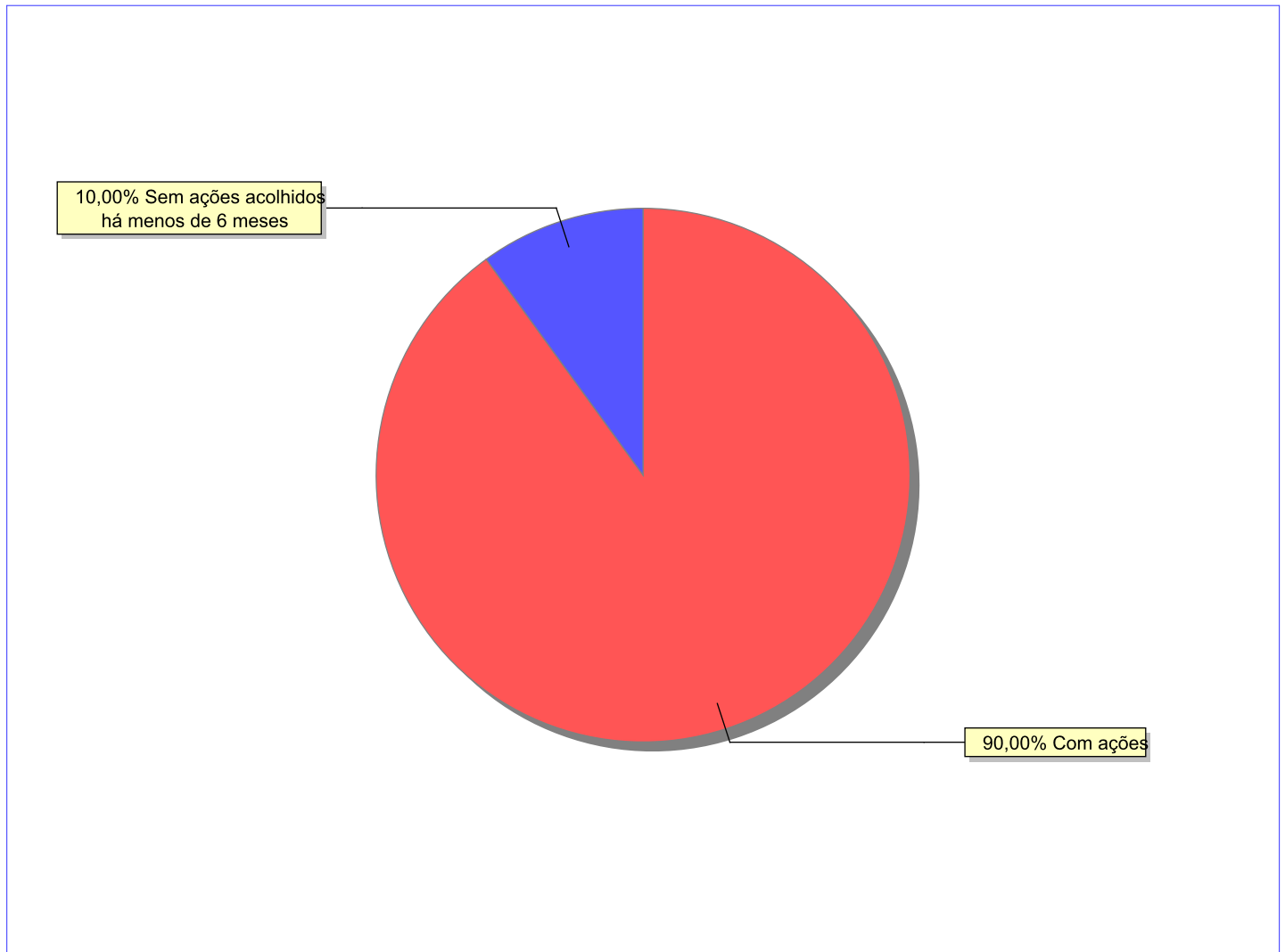
Detalhamento das ações de destituição propostas em favor de crianças e adolescentes acolhidos, com pai e/ou mãe vivo(s).

C/A	número de c/a	%
Sem DPF	3	30,00
Com DPF	7	70,00
Total	10	100,00

Panorama e detalhamento da situação das crianças e adolescentes no sistema de justiça

Panorama da situação da c/a no sistema de justiça	número de c/a	%
Com ações judiciais	9	90,00
Sem ações judiciais	1	10,00
Total	10	100,00

Distribuição percentual de ações.



Acompanhamento no âmbito da PJIJ de crianças e adolescentes sem ações judiciais.	número de c/a	%
--	---------------	---

Sem P.A. acolhidos há menos de 6 meses	1	100,00
Total	1	100,00

Acompanhamento no âmbito do Poder Judiciário	número de c/a	%
--	---------------	---

Com ações judiciais	9	90,00
Sem ações e sem procedimentos judiciais	1	10,00
Total	10	100,00

Ações Judiciais	número de ações	%
-----------------	-----------------	---

Ação de Destituição do Poder Familiar	7	77,78
Representação em face dos pais ou responsável (Art. 249, ECA)	2	22,22
Total	9	100,00

Procedimentos Judiciais	nº de procedimentos	%
-------------------------	---------------------	---

Procedimento Preliminar de Acolhimento	2	100,00
Total	2	100,00

Distribuição da população infantojuvenil acolhida

Total das entidades de acolhimento institucional e Equipe de acompanhamento do Projeto Família Acolhedora (CREAS), das crianças e adolescentes inseridos nesses regimes, das crianças e adolescentes aptos à adoção, das crianças e adolescentes sem registro civil de nascimento e das crianças e adolescentes sem visita.

	número de entidades	número de c/a	% de c/a	aptos à adoção	% aptos à adoção	Sem R.C.N.	Sem Visita
Rio das Flores	1	5	100,00	0	0,00	0	1
Acolhimento Institucional	1	5	100,00	0	0,00	0	1

Origem da população infantojuvenil acolhida no Município.

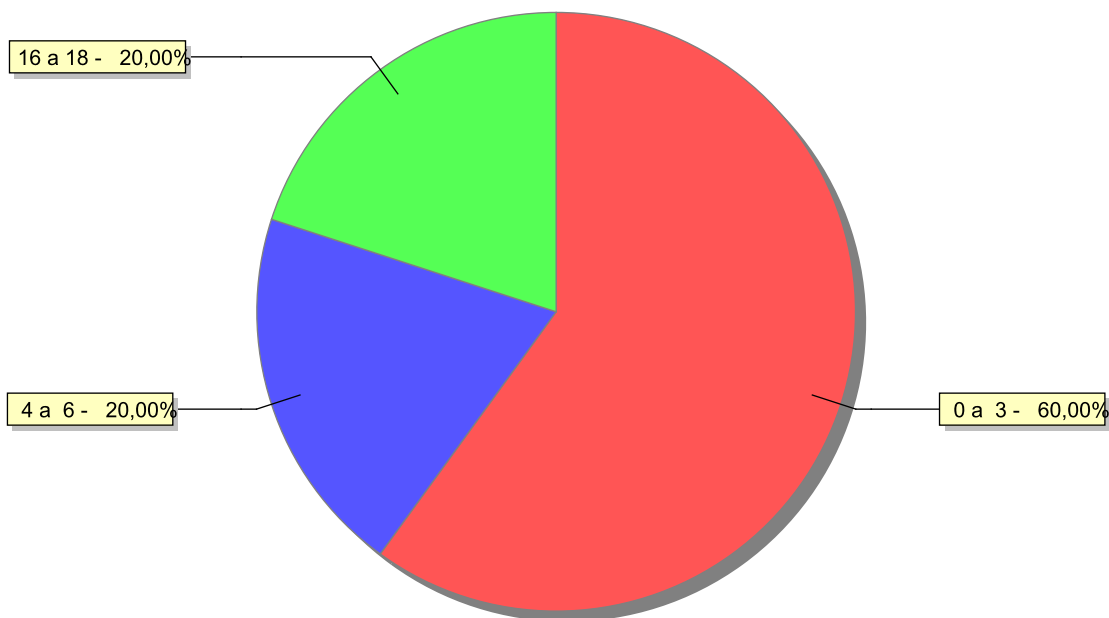
Município	Acolhidos	%
Rio das Flores	5	100,00

Dos indicadores de faixa etária, sexo e escolaridade das crianças e adolescentes acolhidos.

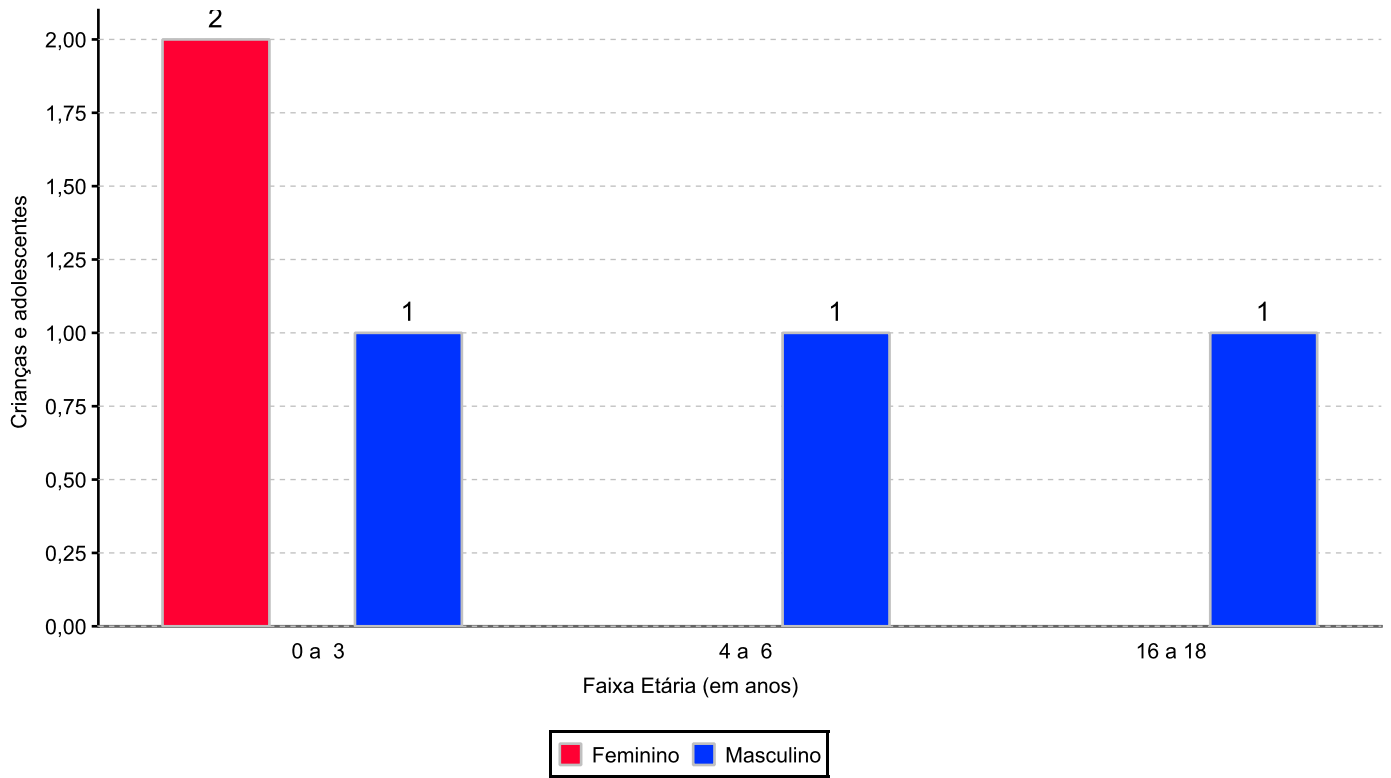
Faixa etária das crianças e adolescentes acolhidos.

Faixa etária	número de c/a	%
0 a 3	3	60,00
4 a 6	1	20,00
16 a 18	1	20,00
Total	5	100,00

Percentual de crianças e adolescentes acolhidos por faixa etária.



Distribuição das crianças e adolescentes acolhidos por sexo e faixa etária.



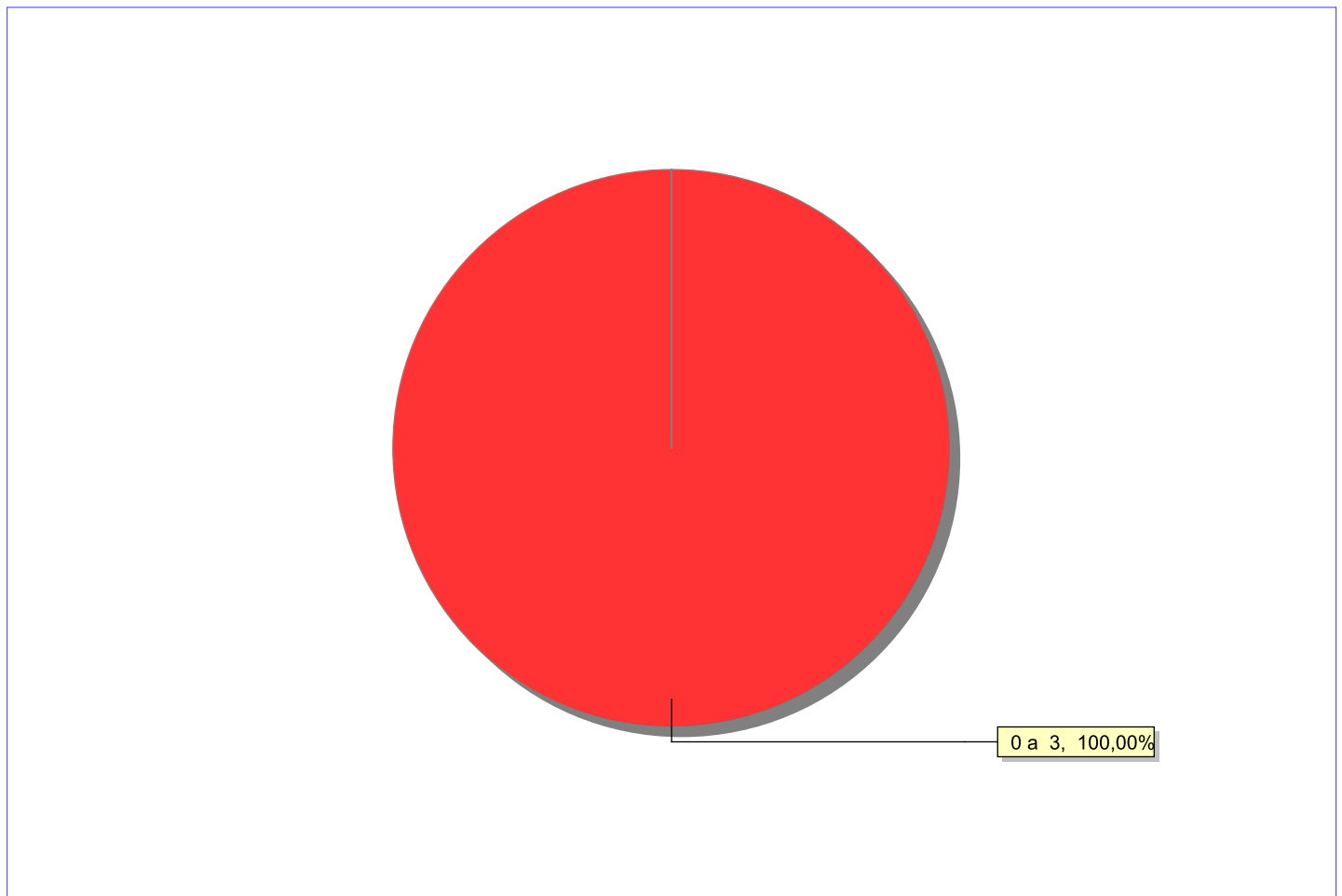
Escolaridade das crianças e adolescentes acolhidos, por faixa etária.

Faixa etária	Estuda	%	Não Estuda	%	Total	%
0 a 3	1	33,33	2	66,67	3	100,00
4 a 6	1	100,00	0	0,00	1	100,00
16 a 18	1	100,00	0	0,00	1	100,00
Total	3	60,00	2	40,00	5	100,00

Faixas etárias das crianças e adolescentes que não estudam.

Faixa etária	número de c/a	%
0 a 3	2	100,00
Total	2	100,00

Faixas etárias (em percentual) das crianças e adolescentes que não estudam.



Dos indicadores de deficiência e saúde.**Crianças e Adolescentes portadores de necessidades especiais.**

Apresentam deficiência	nº de c/a	%
Não	5	100,00
Total	5	100,00

Crianças e Adolescentes acolhidos que necessitam de tratamento de saúde especial.

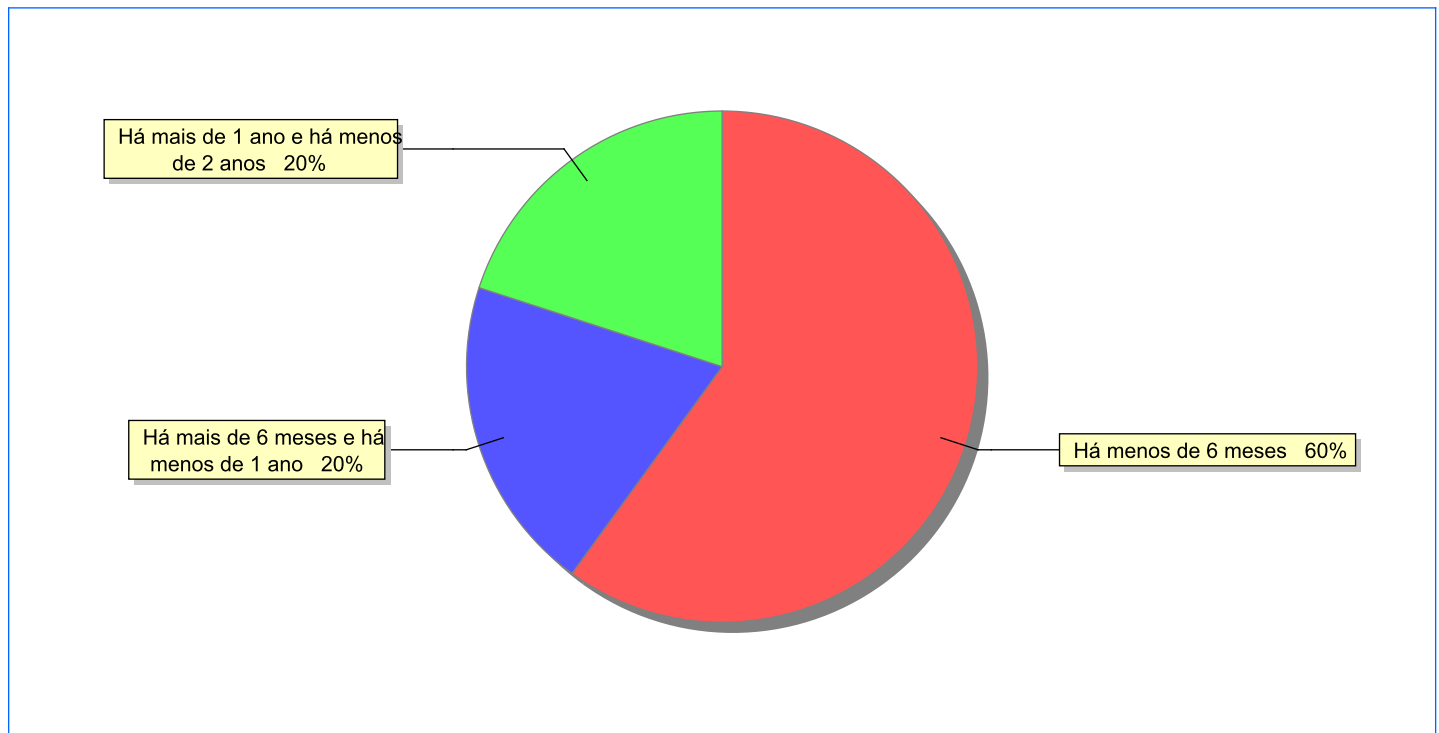
Necessidade de tratamento de saúde especial	número de c/a	%
Não	5	100,00
Total	5	100,00

Dos indicadores de período e motivo de acolhimento / desligamento.

Tempo de institucionalização das crianças e adolescentes que se encontram em regime de acolhimento institucional ou familiar.

C/A acolhidos	número de c/a	%
Há menos de 6 meses	3	60,00
Há mais de 6 meses e há menos de 1 ano	1	20,00
Há mais de 1 ano e há menos de 2 anos	1	20,00
Total	5	100,00

Percentual – tempo de acolhimento.



Motivo de acolhimento.

Motivo	número de c/a	%	feminino	masculino
Negligência	5	100,00	2	3
Total	5	100,00	2	3

Motivo de desligamento.

Motivo	nº de c/a	%	feminino	masculino
Reintegração Familiar	22	81,48	14	8
Maioridade	3	11,11	2	1
Colocação em família substituta	1	3,70	0	1
Guarda por família extensa	1	3,70	1	0
Total	27	100,00	17	10

Dos indicadores que podem contribuir para a definição da situação jurídica das crianças e adolescentes acolhidos.

Detalhamento da visitação	número de c/a	%
semanal	4	80,00
sem visita	1	20,00
Total	5	100,00

Relação entre visitação e Ação de Destituição do Poder Familiar (DPF).

Situação	número de c/a	%	número de c/a com DPF	% de c/a com DPF	número de c/a sem DPF	% de c/a sem DPF
Com visita	4	100,00	0	0,00	4	100,00
Sem visita	1	100,00	0	0,00	1	100,00
Total	5	100,00	0	0,00	5	100,00

Faixa etária das crianças e adolescentes sem visita.

Faixa Etária	número de c/a	%	número de c/a com DPF	% de c/a com DPF	número de c/a sem DPF	% de c/a sem DPF
4 a 6	1	100,00	0	0,00	1	100,00
Total	1	100,00	0	0,00	1	100,00

Detalhamento dos vínculos biológicos das crianças e adolescentes acolhidos.

Situação	número de c/a	%
Pai e/ou mãe vivo(s)	5	100,00
Total	5	100,00

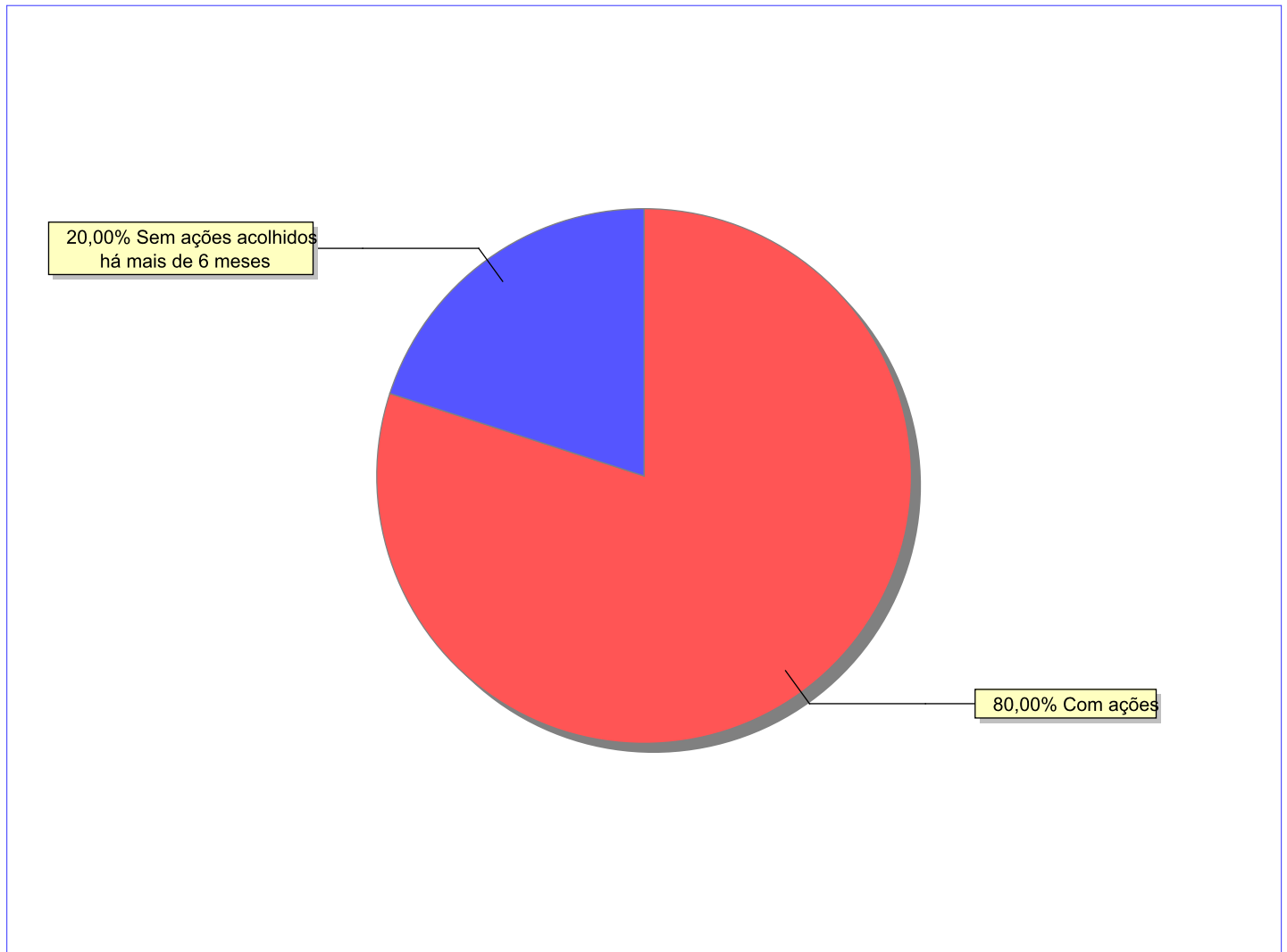
Detalhamento das ações de destituição propostas em favor de crianças e adolescentes acolhidos, com pai e/ou mãe vivo(s).

C/A	número de c/a	%
Sem DPF	5	100,00
Total	5	100,00

Panorama e detalhamento da situação das crianças e adolescentes no sistema de justiça

Panorama da situação da c/a no sistema de justiça	número de c/a	%
Com ações judiciais	4	80,00
Sem ações judiciais	1	20,00
Total	5	100,00

Distribuição percentual de ações.



Acompanhamento no âmbito da PJIJ de crianças e adolescentes sem ações judiciais.	número de c/a	%
--	---------------	---

Sem P.A. acolhidos há mais de 6 meses	1	100,00
Total	1	100,00

Acompanhamento no âmbito do Poder Judiciário	número de c/a	%
--	---------------	---

Com ações judiciais	4	80,00
Com procedimentos judiciais	1	20,00
Total	5	100,00

Ações Judiciais	número de ações	%
-----------------	-----------------	---

Ação de Suspensão do Poder Familiar (Art.24 ECA)	4	80,00
Representação em face dos pais ou responsável (Art. 249, ECA)	1	20,00
Total	5	100,00

Procedimentos Judiciais	nº de procedimentos	%
-------------------------	---------------------	---

PAMP/Pedido de Providências	5	100,00
Total	5	100,00

Distribuição da população infantojuvenil acolhida

Total das entidades de acolhimento institucional e Equipe de acompanhamento do Projeto Família Acolhedora (CREAS), das crianças e adolescentes inseridos nesses regimes, das crianças e adolescentes aptos à adoção, das crianças e adolescentes sem registro civil de nascimento e das crianças e adolescentes sem visita.

	número de entidades	número de c/a	% de c/a	aptos à adoção	% aptos à adoção	Sem R.C.N.	Sem Visita
Rio das Ostras	1	9	100,00	2	22,22	0	5
Acolhimento Institucional	1	9	100,00	2	22,22	0	5

Origem da população infantojuvenil acolhida no Município.

Município	Acolhidos	%
Rio das Ostras	7	77,78
Cabo Frio	1	11,11
Casimiro de Abreu	1	11,11
Total	9	100,00

Distribuição da população infantojuvenil oriunda do Município analisado, acolhida pelos demais Municípios do Estado.

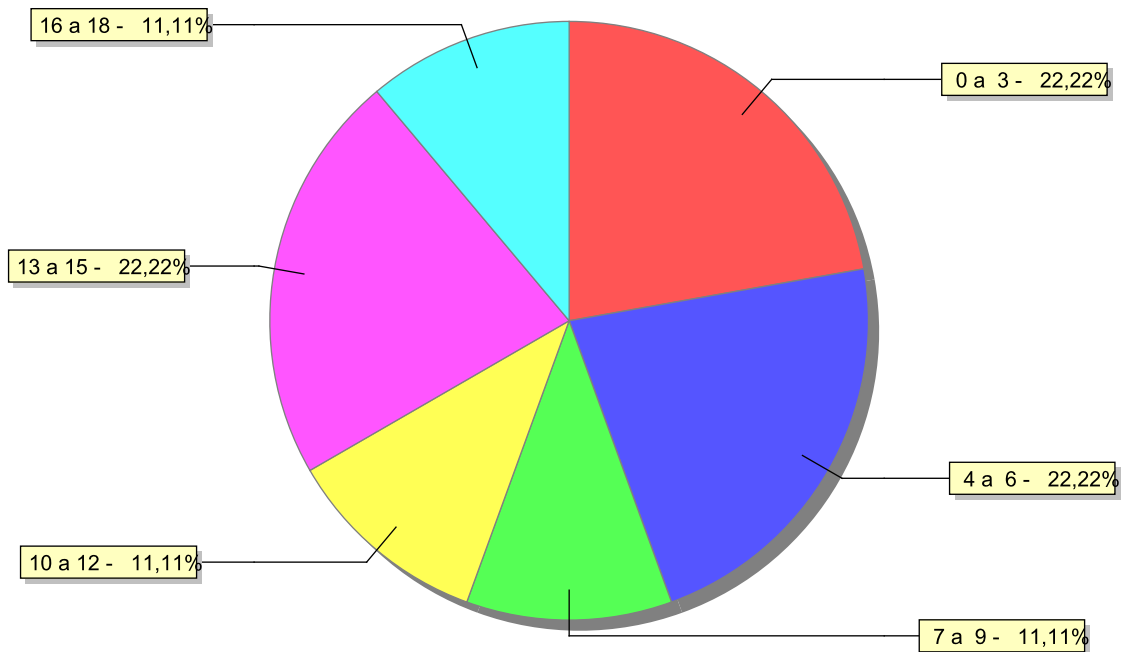
Município de localização do acolhido	Acolhidos	%
Casimiro de Abreu	2	50,00
São João de Meriti	2	50,00
Total	4	100,00

Dos indicadores de faixa etária, sexo e escolaridade das crianças e adolescentes acolhidos.

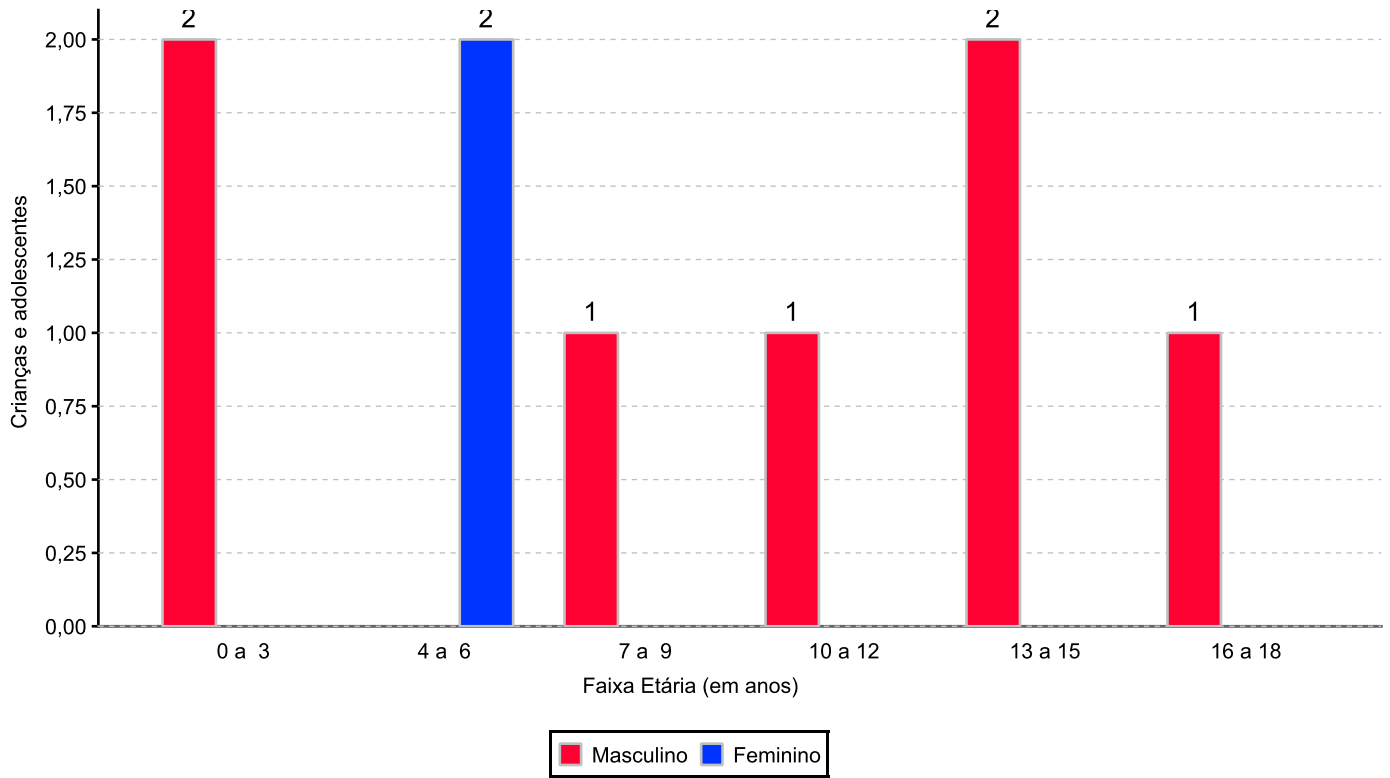
Faixa etária das crianças e adolescentes acolhidos.

Faixa etária	número de c/a	%
0 a 3	2	22,22
4 a 6	2	22,22
7 a 9	1	11,11
10 a 12	1	11,11
13 a 15	2	22,22
16 a 18	1	11,11
Total	9	100,00

Percentual de crianças e adolescentes acolhidos por faixa etária.



Distribuição das crianças e adolescentes acolhidos por sexo e faixa etária.



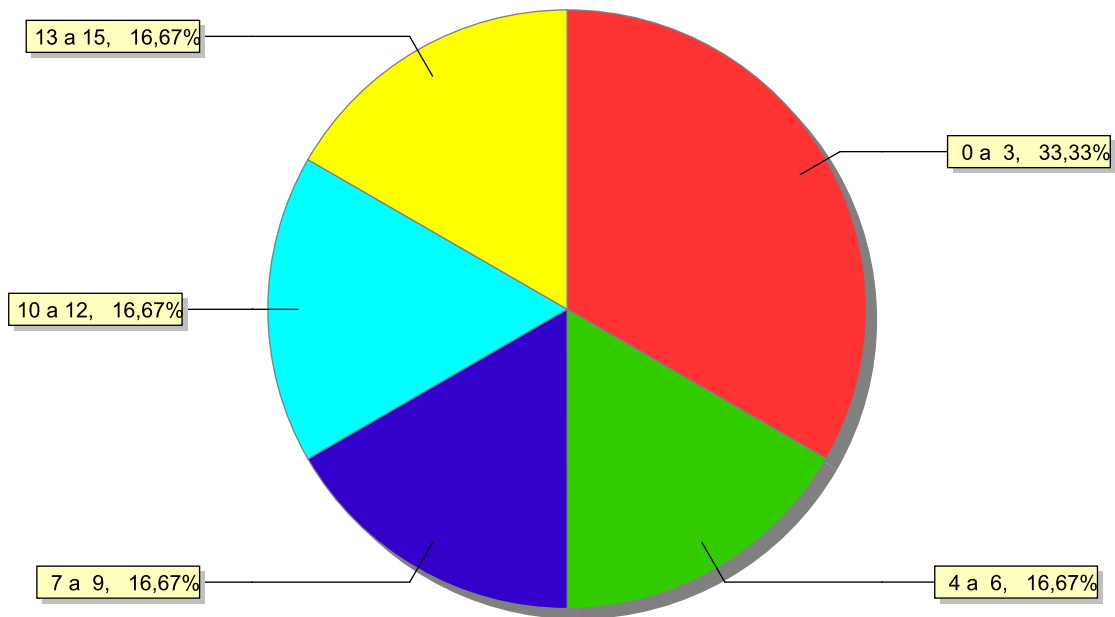
Escolaridade das crianças e adolescentes acolhidos, por faixa etária.

Faixa etária	Estuda	%	Não Estuda	%	Total	%
0 a 3	0	0,00	2	100,00	2	100,00
4 a 6	1	50,00	1	50,00	2	100,00
7 a 9	0	0,00	1	100,00	1	100,00
10 a 12	0	0,00	1	100,00	1	100,00
13 a 15	1	50,00	1	50,00	2	100,00
16 a 18	1	100,00	0	0,00	1	100,00
Total	3	33,33	6	66,67	9	100,00

Faixas etárias das crianças e adolescentes que não estudam.

Faixa etária	número de c/a	%
0 a 3	2	33,33
4 a 6	1	16,67
7 a 9	1	16,67
10 a 12	1	16,67
13 a 15	1	16,67
Total	6	100,00

Faixas etárias (em percentual) das crianças e adolescentes que não estudam.



Dos indicadores de deficiência e saúde.

Crianças e Adolescentes portadores de necessidades especiais.

Apresentam deficiência	nº de c/a	%
Não	9	100,00
Total	9	100,00

Crianças e Adolescentes acolhidos que necessitam de tratamento de saúde especial.

Necessidade de tratamento de saúde especial	número de c/a	%
Sim	1	11,11
Não	8	88,89
Total	9	100,00

Doenças mais comuns.

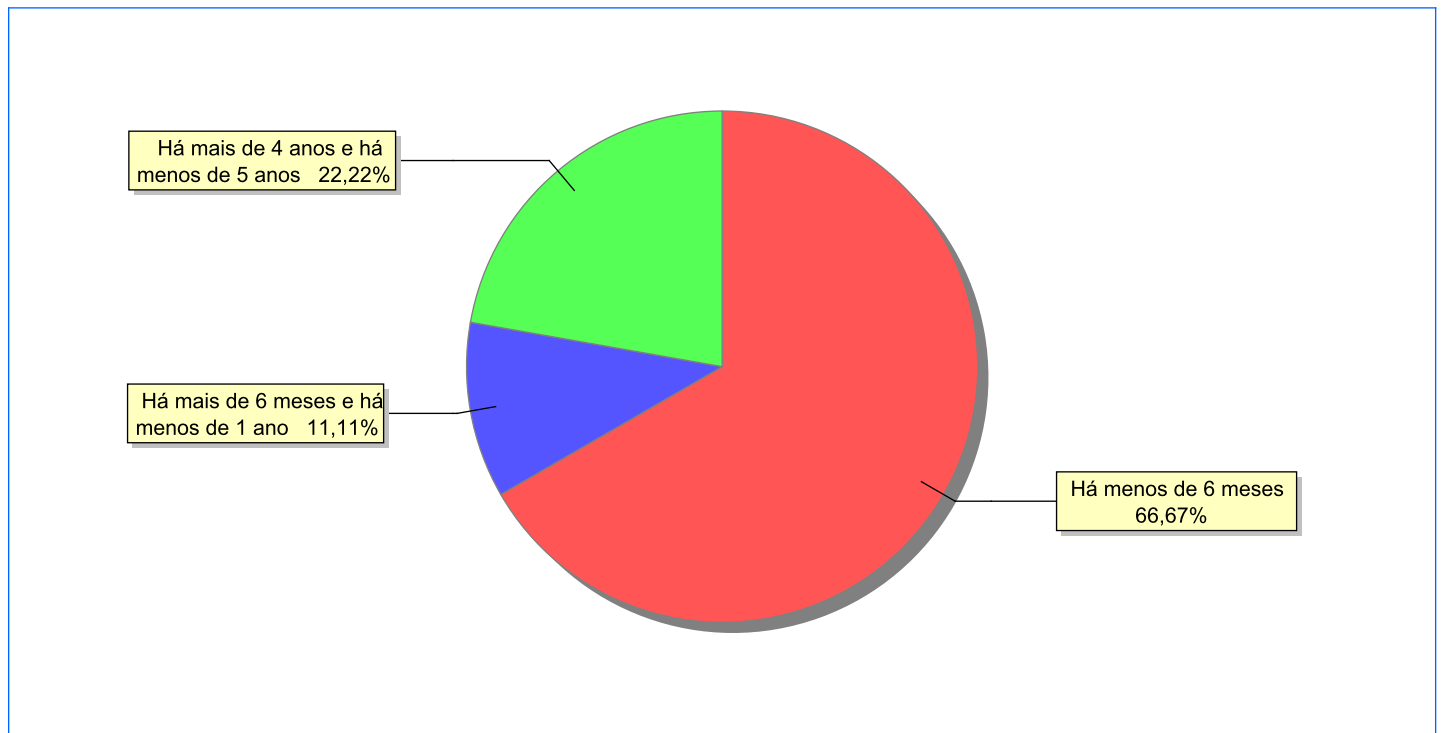
Doenças mais comuns	Incidência	%
Outras doenças	1	100,00
Total	1	100,00

Dos indicadores de período e motivo de acolhimento / desligamento.

Tempo de institucionalização das crianças e adolescentes que se encontram em regime de acolhimento institucional ou familiar.

C/A acolhidos	número de c/a	%
Há menos de 6 meses	6	66,67
Há mais de 6 meses e há menos de 1 ano	1	11,11
Há mais de 4 anos e há menos de 5 anos	2	22,22
Total	9	100,00

Percentual – tempo de acolhimento.



Motivo de acolhimento.

Motivo	número de c/a	%	feminino	masculino
Conflitos no ambiente familiar	2	22,22	0	2
Situação de Rua	2	22,22	1	1
Pais ou responsáveis dependentes químicos ou alcoolistas	1	11,11	0	1
Abuso sexual / Suspeita de abuso sexual	1	11,11	1	0
Abandono pelos pais ou responsáveis	1	11,11	0	1
Negligência	1	11,11	0	1
Abusos físicos ou psicológicos contra a criança ou adolescente	1	11,11	0	1
Total	9	100,00	2	7

Motivo de desligamento.

Motivo	nº de c/a	%	feminino	masculino
Reintegração Familiar	93	67,88	44	49
Guarda por família extensa	18	13,14	11	7
Colocação em família substituta	13	9,49	6	7
Evasão	6	4,38	2	4
Transferência para outro regime de atendimento	4	2,92	2	2
Maioridade	3	2,19	2	1
Total	137	100,00	67	70

Dos indicadores que podem contribuir para a definição da situação jurídica das crianças e adolescentes acolhidos.

Detalhamento da visitação	número de c/a	%
semanal	4	44,44
sem visita	5	55,56
Total	9	100,00

Relação entre visitação e Ação de Destituição do Poder Familiar (DPF).

Situação	número de c/a	%	número de c/a com DPF	% de c/a com DPF	número de c/a sem DPF	% de c/a sem DPF
Com visita	4	100,00	1	25,00	3	75,00
Sem visita	5	100,00	1	20,00	4	80,00
Total	9	100,00	2	22,22	7	77,78

Faixa etária das crianças e adolescentes sem visita.

Faixa Etária	número de c/a	%	número de c/a com DPF	% de c/a com DPF	número de c/a sem DPF	% de c/a sem DPF
0 a 3	1	100,00	0	0,00	1	100,00
4 a 6	1	100,00	0	0,00	1	100,00
10 a 12	1	100,00	0	0,00	1	100,00
13 a 15	1	100,00	0	0,00	1	100,00
16 a 18	1	100,00	1	100,00	0	0,00
Total	5	100,00	1	20,00	4	80,00

Detalhamento dos vínculos biológicos das crianças e adolescentes acolhidos.

Situação	número de c/a	%
Pai e/ou mãe vivo(s)	7	77,78
DPF com trânsito em julgado	2	22,22
Total	9	100,00

Detalhamento das ações de destituição propostas em favor de crianças e adolescentes acolhidos, com pai e/ou mãe vivo(s).

C/A	número de c/a	%
Sem DPF	7	77,78
Com DPF	2	22,22
Total	9	100,00

Detalhamento da situação jurídica das crianças e adolescentes aptas à adoção Crianças e Adolescentes aptos à adoção.

Motivo	número de c/a	%
DPF com trânsito em julgado	2	100,00
Total	2	100,00

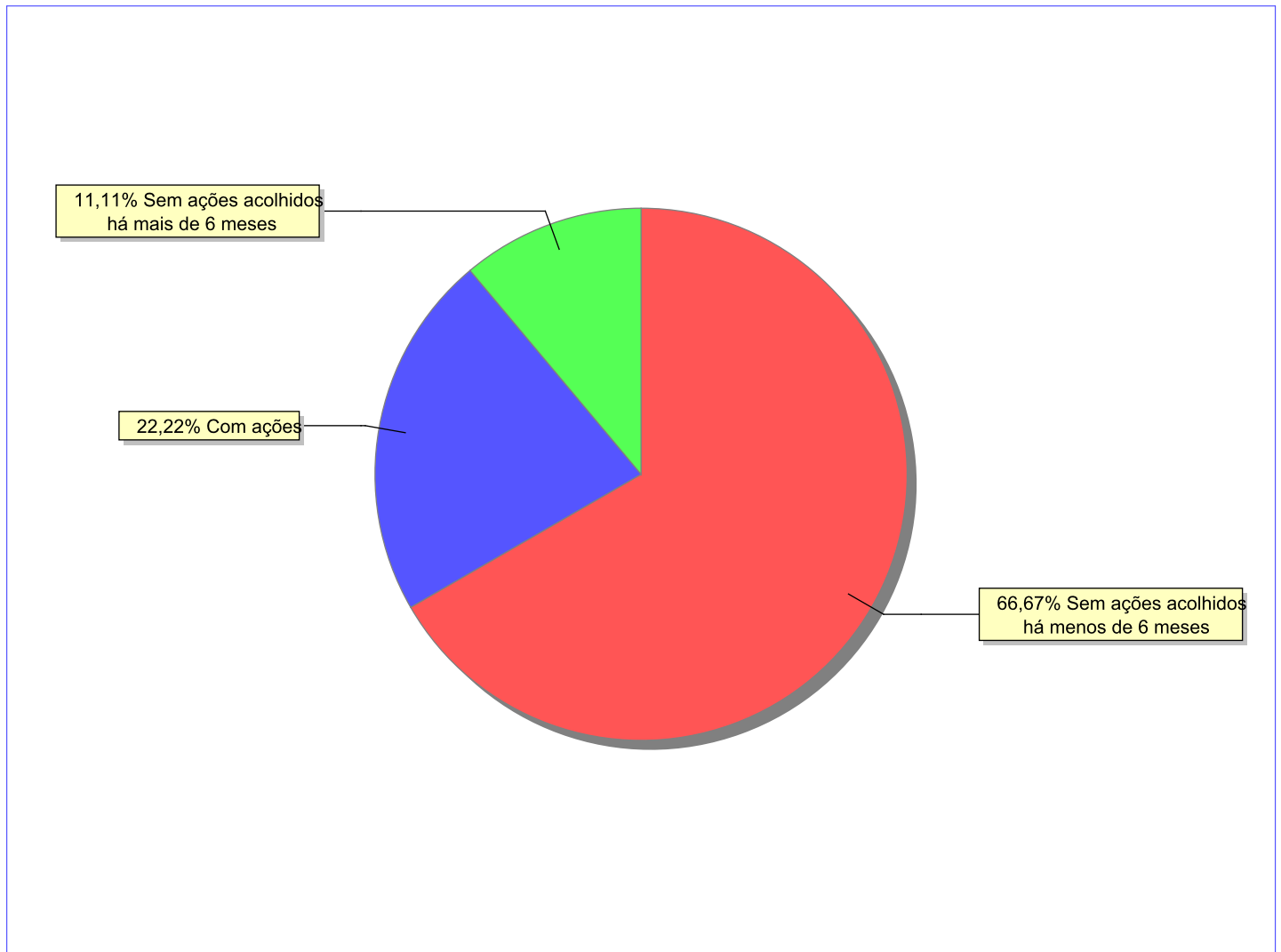
Perfil dos Aptos à adoção

Critério	Órfãos	DPF	Pais Desconhecidos	Entrega Voluntária	Total
Sexo					
Masculino	0	2	0	0	2
Total	0	2	0	0	2
Faixa Etária					
13 a 15	0	1	0	0	1
16 a 18	0	1	0	0	1
Total	0	2	0	0	2
Tempo de Acolhimento					
Há mais de 4 anos e há menos de 5 anos	0	2	0	0	2
Total	0	2	0	0	2
Deficiências					
Não	0	2	0	0	2
Total	0	2	0	0	2
Doenças					
Não	0	2	0	0	2
Total	0	2	0	0	2

Panorama e detalhamento da situação das crianças e adolescentes no sistema de justiça

Panorama da situação da c/a no sistema de justiça	número de c/a	%
Sem ações judiciais	7	77,78
Com ações judiciais	2	22,22
Total	9	100,00

Distribuição percentual de ações.



Acompanhamento no âmbito da PJIJ de crianças e adolescentes sem ações judiciais.	número de c/a	%
--	---------------	---

Sem P.A. acolhidos há mais de 6 meses	1	14,29
Sem P.A. acolhidos há menos de 6 meses	6	85,71
Total	7	100,00

Acompanhamento no âmbito do Poder Judiciário	número de c/a	%
--	---------------	---

Sem ações e sem procedimentos judiciais	7	77,78
Com ações judiciais	2	22,22

Acompanhamento no âmbito do Poder Judiciário	número de c/a	%
--	---------------	---

Total	9	100,00
--------------	----------	---------------

Ações Judiciais	número de ações	%
-----------------	-----------------	---

Execução de Alimentos	4	36,36
Ação de Investigação de Paternidade	3	27,27
Ação de Destituição do Poder Familiar	2	18,18
Representação em face dos pais ou responsável (Art. 249, ECA)	2	18,18
Total	11	100,00

Procedimentos Judiciais	nº de procedimentos	%
-------------------------	---------------------	---

Procedimento Preliminar de Acolhimento	2	100,00
Total	2	100,00

Distribuição da população infantojuvenil acolhida

Total das entidades de acolhimento institucional e Equipe de acompanhamento do Projeto Família Acolhedora (CREAS), das crianças e adolescentes inseridos nesses regimes, das crianças e adolescentes aptos à adoção, das crianças e adolescentes sem registro civil de nascimento e das crianças e adolescentes sem visita.

	número de entidades	número de c/a	% de c/a	aptos à adoção	% aptos à adoção	Sem R.C.N.	Sem Visita
Rio de Janeiro	51	587	100,00	75	12,78	11	239
Acolhimento Institucional	34	398	67,80	42	7,16	11	171
Família Acolhedora / Acolhimento Familiar	11	149	25,38	32	5,45	0	49
Especializado no Atendimento de Dependentes Químicos	5	33	5,62	1	0,17	0	19
Acolhimento Institucional de 2ª a 6ª	1	7	1,19	0	0,00	0	0

Origem da população infantojuvenil acolhida no Município.

Município	Acolhidos	%
Rio de Janeiro	562	95,74
Duque de Caxias	9	1,53
Belford Roxo	4	0,68
São João de Meriti	3	0,51
Itaboraí	2	0,34
Japeri	2	0,34
Arraial do Cabo	1	0,17
Maricá	1	0,17
Mesquita	1	0,17
Nova Iguaçu	1	0,17
São Francisco de Itabapoana	1	0,17
Total	587	100,00

Distribuição da população infantojuvenil oriunda do Município analisado, acolhida pelos demais Municípios do Estado.

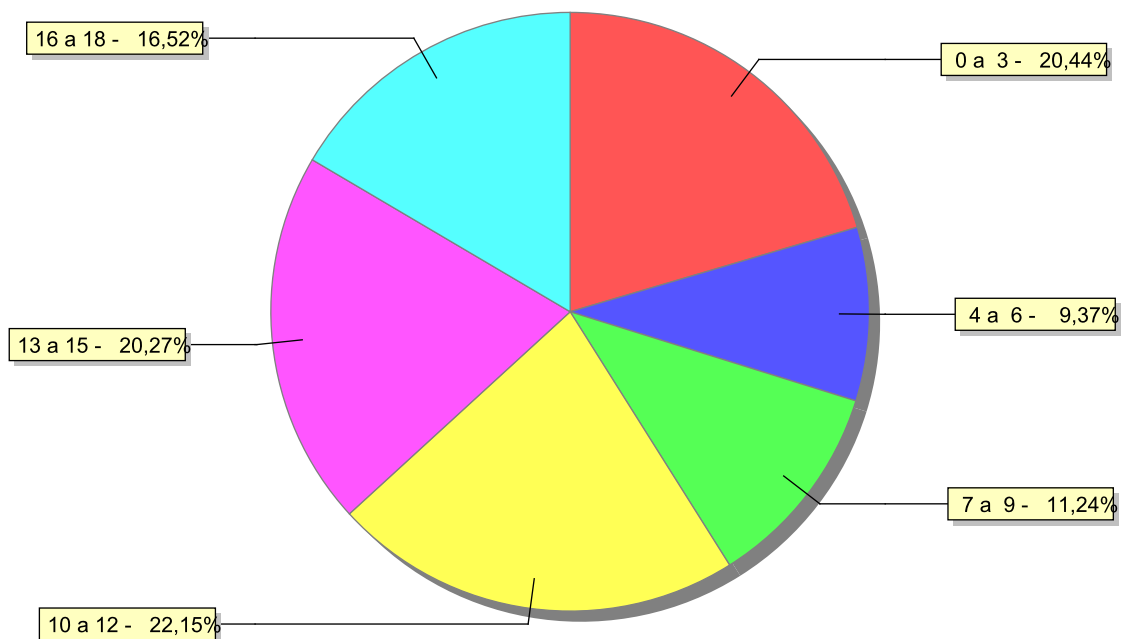
Município de localização do acolhido	Acolhidos	%
São João de Meriti	7	19,44
Nova Iguaçu	6	16,67
Duque de Caxias	4	11,11
Porto Real	4	11,11
Niterói	3	8,33
São Gonçalo	3	8,33
Mangaratiba	2	5,56
Seropédica	2	5,56
Cambuci	1	2,78
Campos dos Goytacazes	1	2,78
Miguel Pereira	1	2,78
Miracema	1	2,78
Nilópolis	1	2,78
Total	36	100,00

Dos indicadores de faixa etária, sexo e escolaridade das crianças e adolescentes acolhidos.

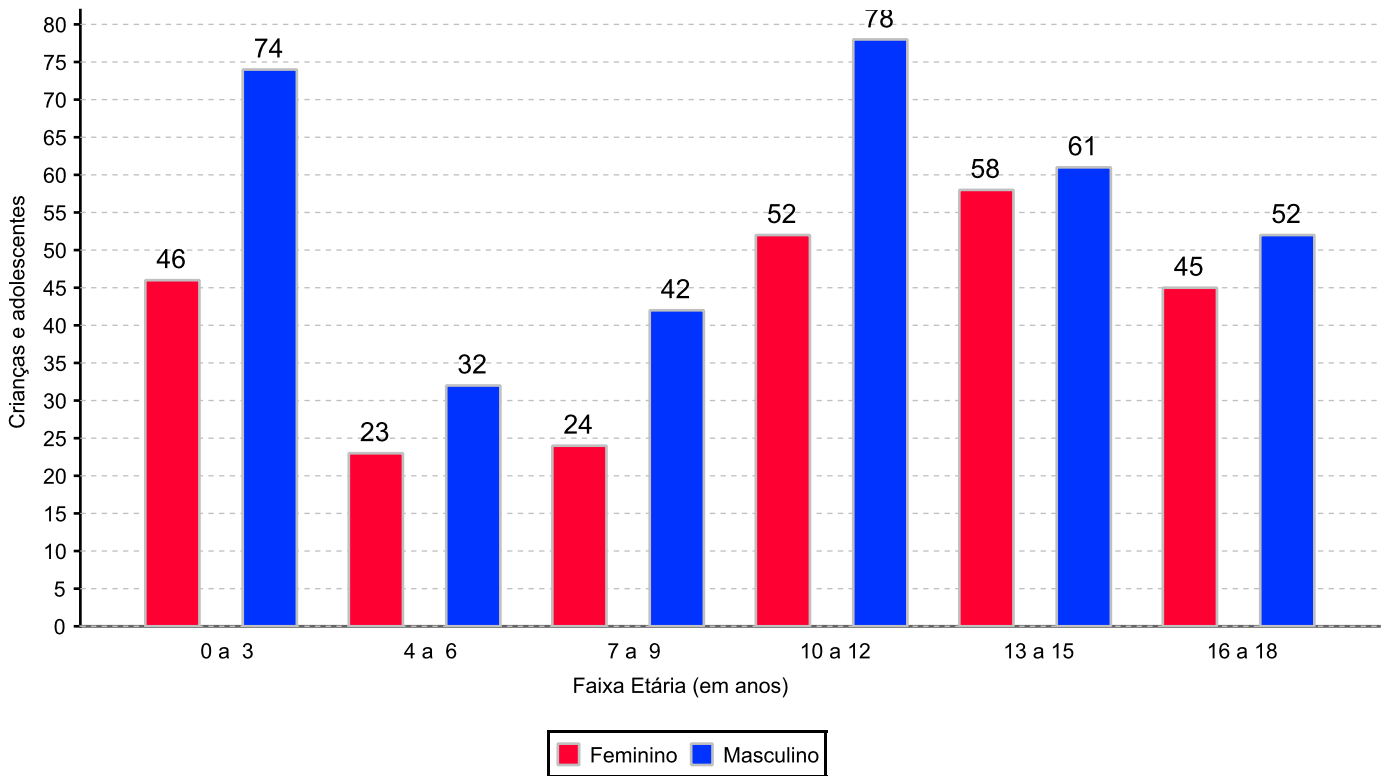
Faixa etária das crianças e adolescentes acolhidos.

Faixa etária	número de c/a	%
0 a 3	120	20,44
4 a 6	55	9,37
7 a 9	66	11,24
10 a 12	130	22,15
13 a 15	119	20,27
16 a 18	97	16,52
Total	587	100,00

Percentual de crianças e adolescentes acolhidos por faixa etária.



Distribuição das crianças e adolescentes acolhidos por sexo e faixa etária.



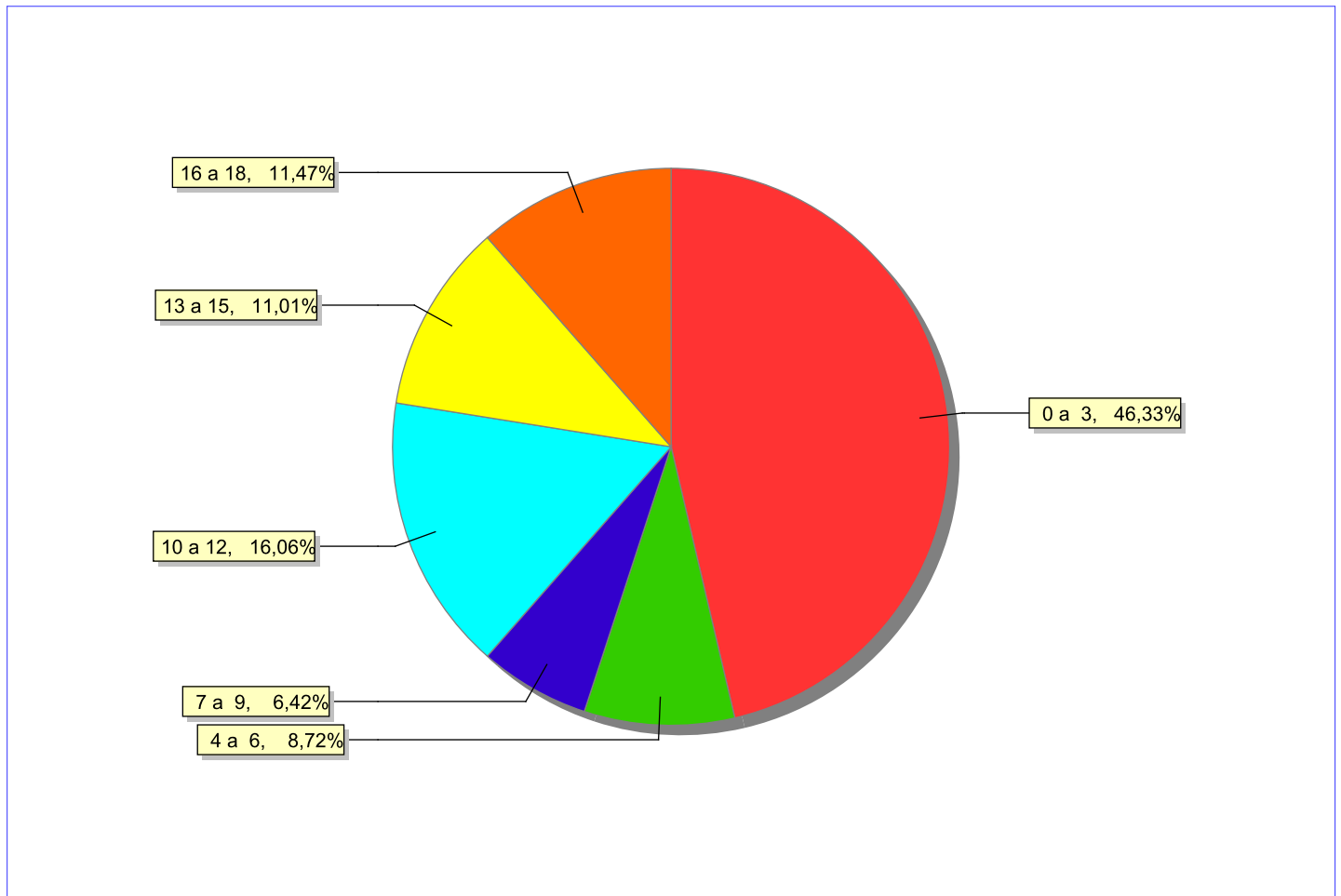
Escolaridade das crianças e adolescentes acolhidos, por faixa etária.

Faixa etária	Estuda	%	Não Estuda	%	Total	%
0 a 3	19	15,83	101	84,17	120	100,00
4 a 6	36	65,45	19	34,55	55	100,00
7 a 9	52	78,79	14	21,21	66	100,00
10 a 12	95	73,08	35	26,92	130	100,00
13 a 15	95	79,83	24	20,17	119	100,00
16 a 18	72	74,23	25	25,77	97	100,00
Total	369	62,86	218	37,14	587	100,00

Faixas etárias das crianças e adolescentes que não estudam.

Faixa etária	número de c/a	%
0 a 3	101	46,33
4 a 6	19	8,72
7 a 9	14	6,42
10 a 12	35	16,06
13 a 15	24	11,01
16 a 18	25	11,47
Total	218	100,00

Faixas etárias (em percentual) das crianças e adolescentes que não estudam.



Dos indicadores de deficiência e saúde.

Crianças e Adolescentes portadores de necessidades especiais.

Apresentam deficiência	nº de c/a	%
Sim	47	8,01
Não	540	91,99
Total	587	100,00

Detalhamento das crianças e adolescentes portadores de necessidades especiais.

Categoria	nº de c/a	%
Deficiência mental	34	72,34
Deficiência múltipla	7	14,89
Deficiência física	5	10,64

Deficiência auditiva/deficiência visual	1	2,13
Total	47	100,00

Crianças e Adolescentes acolhidos que necessitam de tratamento de saúde especial.

Necessidade de tratamento de saúde especial	número de c/a	%
Sim	145	24,70
Não	442	75,30
Total	587	100,00

Doenças mais comuns.

Doenças mais comuns	Incidência	%
Acompanhamento psicológico	45	24,59
Doenças Neurológicas	25	13,66
Acompanhamento Psiquiátrico	22	12,02
Dificuldades fonoaudiológicas (tratamento fonoaudiológico)	15	8,20
Dificuldades psicomotoras (Tratamento fisioterápico)	13	7,10
HIV Positivo	11	6,01
Retardo mental	8	4,37
Dependência química (álcool ou drogas)	7	3,83
Outras doenças	7	3,83
Encefalopatia	6	3,28
Asma ou Bronquite	2	1,09
Tuberculose	2	1,09
DST (Doenças Sexualmente Transmissíveis)	2	1,09
Autismo	2	1,09
Epilepsia	2	1,09
Doenças Respiratórias	2	1,09
Transtornos Mentais	2	1,09
Doenças do Aparelho Digestivo	1	0,55
Cardiopatias	1	0,55
Síndrome do Alcoolismo Fetal	1	0,55
Doenças Dermatológicas	1	0,55
Diabetes	1	0,55
Tratamento Oftalmológico	1	0,55
Doença Renal	1	0,55
Esquizofrenia	1	0,55
Hepatite C	1	0,55
Transtorno bipolar	1	0,55

Total

183

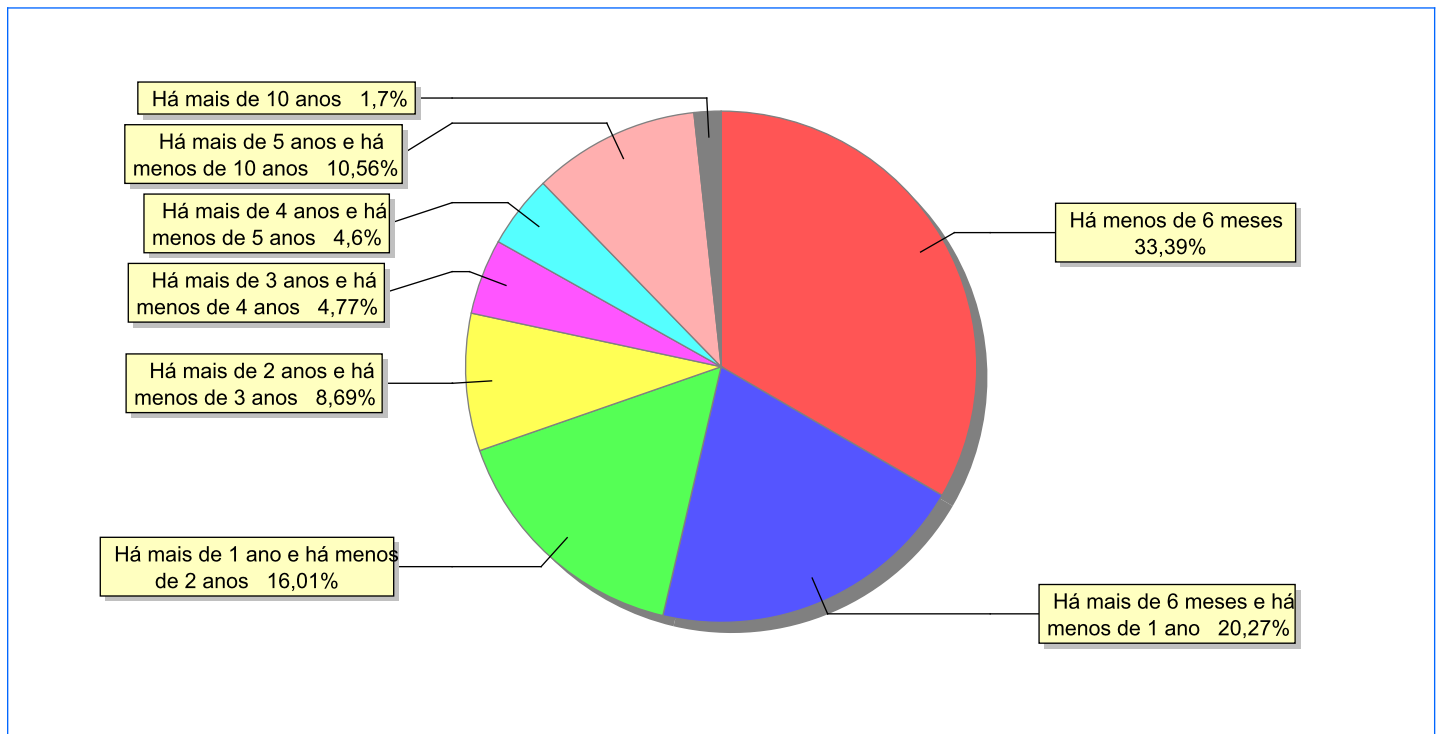
100,00

Dos indicadores de período e motivo de acolhimento / desligamento.

Tempo de institucionalização das crianças e adolescentes que se encontram em regime de acolhimento institucional ou familiar.

C/A acolhidos	número de c/a	%
Há menos de 6 meses	196	33,39
Há mais de 6 meses e há menos de 1 ano	119	20,27
Há mais de 1 ano e há menos de 2 anos	94	16,01
Há mais de 2 anos e há menos de 3 anos	51	8,69
Há mais de 3 anos e há menos de 4 anos	28	4,77
Há mais de 4 anos e há menos de 5 anos	27	4,60
Há mais de 5 anos e há menos de 10 anos	62	10,56
Há mais de 10 anos	10	1,70
Total	587	100,00

Percentual – tempo de acolhimento.



Motivo de acolhimento.

Motivo	número de c/a	%	feminino	masculino
Negligência	163	27,77	67	96
Situação de Rua	91	15,50	28	63
Conflitos no ambiente familiar	55	9,37	29	26
Abandono pelos pais ou responsáveis	47	8,01	22	25
Abusos físicos ou psicológicos contra a criança ou adolescente	36	6,13	19	17
Pais ou responsáveis dependentes químicos ou alcoolistas	34	5,79	9	25
Transferência de Família Acolhedora	29	4,94	14	15
Devolução por tentativa de colocação familiar mal sucedida	26	4,43	15	11
Em razão de sua conduta	23	3,92	9	14
Genitor(es) menor(es) de 18 anos abrigado(s) com o filho	13	2,21	7	6
Abuso sexual / Suspeita de abuso sexual	12	2,04	11	1
Carência de recursos materiais da família ou responsáveis	12	2,04	7	5
Risco de vida na comunidade	11	1,87	4	7
Falta de creche ou escola em horário integral	10	1,70	3	7
Uso abusivo de drogas ou álcool	8	1,36	0	8
Responsável impossibilitado de cuidar por motivo de doença	7	1,19	2	5
Responsável cumprindo pena privativa de liberdade	5	0,85	1	4
Orfandade	3	0,51	1	2
Genitor(es) maior(es) de 18 anos abrigado(s) com o filho (Abrigo de família)	2	0,34	0	2
Total	587	100,00	248	339

Motivo de desligamento.

Motivo	nº de c/a	%	feminino	masculino
Reintegração Familiar	4.176	33,60	2.069	2.107
Evasão	3.785	30,45	1.189	2.596
Colocação em família substituta	2.422	19,49	1.209	1.213
Transferência para outro regime de atendimento	694	5,58	180	514
Guarda por família extensa	624	5,02	325	299
Maioridade	477	3,84	218	259
Recambiamento ao Município de Origem	120	0,97	20	100
Óbito	63	0,51	27	36
Trans. para o Estado de Origem	26	0,21	17	9
Retirada da instituição sem ordem judicial	21	0,17	9	12
Emancipação	12	0,10	6	6
Encerramento das atividades da entidade de acolhimento	9	0,07	5	4
Transferência de Família Acolhedora	1	0,01	1	0
Total	12.430	100,00	5.275	7.155

Dos indicadores que podem contribuir para a definição da situação jurídica das crianças e adolescentes acolhidos.

Detalhamento da visitação	número de c/a	%
diária	74	12,61
semanal	216	36,80
quinzenal	34	5,79
mensal	20	3,41
bimestral	4	0,68
sem visita	239	40,72
Total	587	100,00

Relação entre visitação e Ação de Destituição do Poder Familiar (DPF).

Situação	número de c/a	%	número de c/a com DPF	% de c/a com DPF	número de c/a sem DPF	% de c/a sem DPF
Com visita	348	100,00	193	55,46	155	44,54
Sem visita	239	100,00	105	43,93	134	56,07
Total	587	100,00	298	50,77	289	49,23

Faixa etária das crianças e adolescentes sem visita.

Faixa Etária	número de c/a	%	número de c/a com DPF	% de c/a com DPF	número de c/a sem DPF	% de c/a sem DPF
0 a 3	49	100,00	20	40,82	29	59,18
4 a 6	12	100,00	5	41,67	7	58,33
7 a 9	21	100,00	11	52,38	10	47,62
10 a 12	55	100,00	29	52,73	26	47,27
13 a 15	58	100,00	27	46,55	31	53,45
16 a 18	44	100,00	13	29,55	31	70,45
Total	239	100,00	105	43,93	134	56,07

Detalhamento dos vínculos biológicos das crianças e adolescentes acolhidos.

Situação	número de c/a	%
Pai e/ou mãe vivo(s)	512	87,22
Pai e mãe desconhecidos	2	0,34
Órfãos	25	4,26
DPF com trânsito em julgado	48	8,18
Total	587	100,00

Detalhamento das ações de destituição propostas em favor de crianças e adolescentes acolhidos, com pai e/ou mãe vivo(s).

C/A	número de c/a	%
Sem DPF	264	47,14
Com DPF	296	52,86
Total	560	100,00

Detalhamento da situação jurídica das crianças e adolescentes aptas à adoção Crianças e Adolescentes aptos à adoção.

Motivo	número de c/a	%
DPF com trânsito em julgado	48	64,00
Óbito dos pais	25	33,33
Pais desconhecidos	2	2,67
Total	75	100,00

Perfil dos Aptos à adoção

Critério	Órfãos	DPF	Pais Desconhecidos	Entrega Voluntária	Total
Sexo					
Feminino	13	26	0	0	39
Masculino	12	22	2	0	36
Total	25	48	2	0	75

Faixa Etária

0 a 3	3	1	0	0	4
4 a 6	1	0	1	0	2
10 a 12	6	14	1	0	21
13 a 15	4	19	0	0	23
16 a 18	11	14	0	0	25
Total	25	48	2	0	75

Tempo de Acolhimento

Há menos de 6 meses	5	0	2	0	7
Há mais de 6 meses e há menos de 1 ano	8	0	0	0	8
Há mais de 1 ano e há menos de 2 anos	4	1	0	0	5
Há mais de 2 anos e há menos de 3 anos	1	4	0	0	5
Há mais de 3 anos e há menos de 4 anos	3	3	0	0	6
Há mais de 4 anos e há menos de 5 anos	1	3	0	0	4
Há mais de 5 anos e há menos de 10 anos	3	29	0	0	32
Há mais de 10 anos	0	8	0	0	8
Total	25	48	2	0	75

Deficiências

Não	23	33	2	0	58
Sim	2	15	0	0	17
Total	25	48	2	0	75

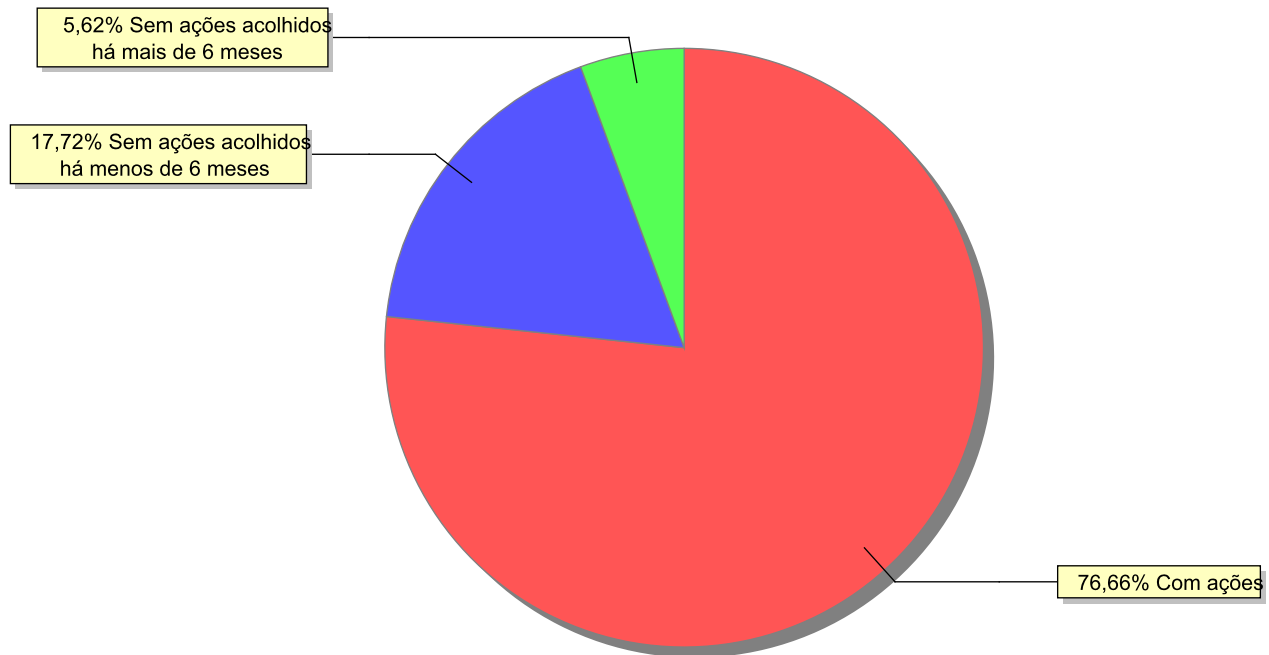
Doenças

Não	22	26	2	0	50
Sim	3	22	0	0	25
Total	25	48	2	0	75

Panorama e detalhamento da situação das crianças e adolescentes no sistema de justiça

Panorama da situação da c/a no sistema de justiça	número de c/a	%
Com ações judiciais	450	76,66
Sem ações judiciais	137	23,34
Total	587	100,00

Distribuição percentual de ações.



Acompanhamento no âmbito da PJIJ de crianças e adolescentes sem ações judiciais.	número de c/a	%
Com P.A.	16	11,68
Sem P.A. acolhidos há mais de 6 meses	20	14,60
Sem P.A. acolhidos há menos de 6 meses	101	73,72
Total	137	100,00

Acompanhamento no âmbito do Poder Judiciário	número de c/a	%
Com ações judiciais	450	76,66
Sem ações e sem procedimentos judiciais	74	12,61
Com procedimentos judiciais	63	10,73
Total	587	100,00

Ações Judiciais	número de ações	%
Ação de Destituição do Poder Familiar	321	40,38
Representação em face dos pais ou responsável (Art. 249, ECA)	238	29,94
Ação de Guarda Judicial	112	14,09
Ação de Busca e Apreensão	20	2,52
Ação de Alimentos em face dos pais ou responsável	18	2,26
Ação de Adoção	16	2,01
Ação Civil Pública para proteção de direito individual (moradia, inclusão em programa de auxílio, etc)	15	1,89
Ação de Destituição do Poder Familiar c/c Ação de Adoção	14	1,76
Ação de Nomeação de Guardião	9	1,13
Ação de Tutela	7	0,88
Ação de Indenização/Danos Morais	7	0,88
Ação de Registro Civil de Nascimento	5	0,63
Ação de Nomeação de Tutor	4	0,50
Ação de Investigação de Paternidade	4	0,50
Ação Cautelar Inominada	2	0,25
Retificação ou Anulação de Registro Civil	1	0,13
Ação de Suspensão do Poder Familiar (Art.24 ECA)	1	0,13
Agravo de Instrumento	1	0,13
Total	795	100,00

Procedimentos Judiciais	nº de procedimentos	%
Procedimento Preliminar de Acolhimento	481	71,90
PAMP/Pedido de Providências	83	12,41
Guarda por Família Acolhedora	64	9,57
Averiguação de situação de risco de criança ou adolescente	17	2,54
Carta Precatória para acolhimento	15	2,24
Procedimento de Apadrinhamento	9	1,35
Total	669	100,00

Distribuição da população infantojuvenil acolhida

Total das entidades de acolhimento institucional e Equipe de acompanhamento do Projeto Família Acolhedora (CREAS), das crianças e adolescentes inseridos nesses regimes, das crianças e adolescentes aptos à adoção, das crianças e adolescentes sem registro civil de nascimento e das crianças e adolescentes sem visita.

	número de entidades	número de c/a	% de c/a	aptos à adoção	% aptos à adoção	Sem R.C.N.	Sem Visita
Santa Maria Madalena	1	3	100,00	0	0,00	0	1
Acolhimento Institucional	1	3	100,00	0	0,00	0	1

Origem da população infantojuvenil acolhida no Município.

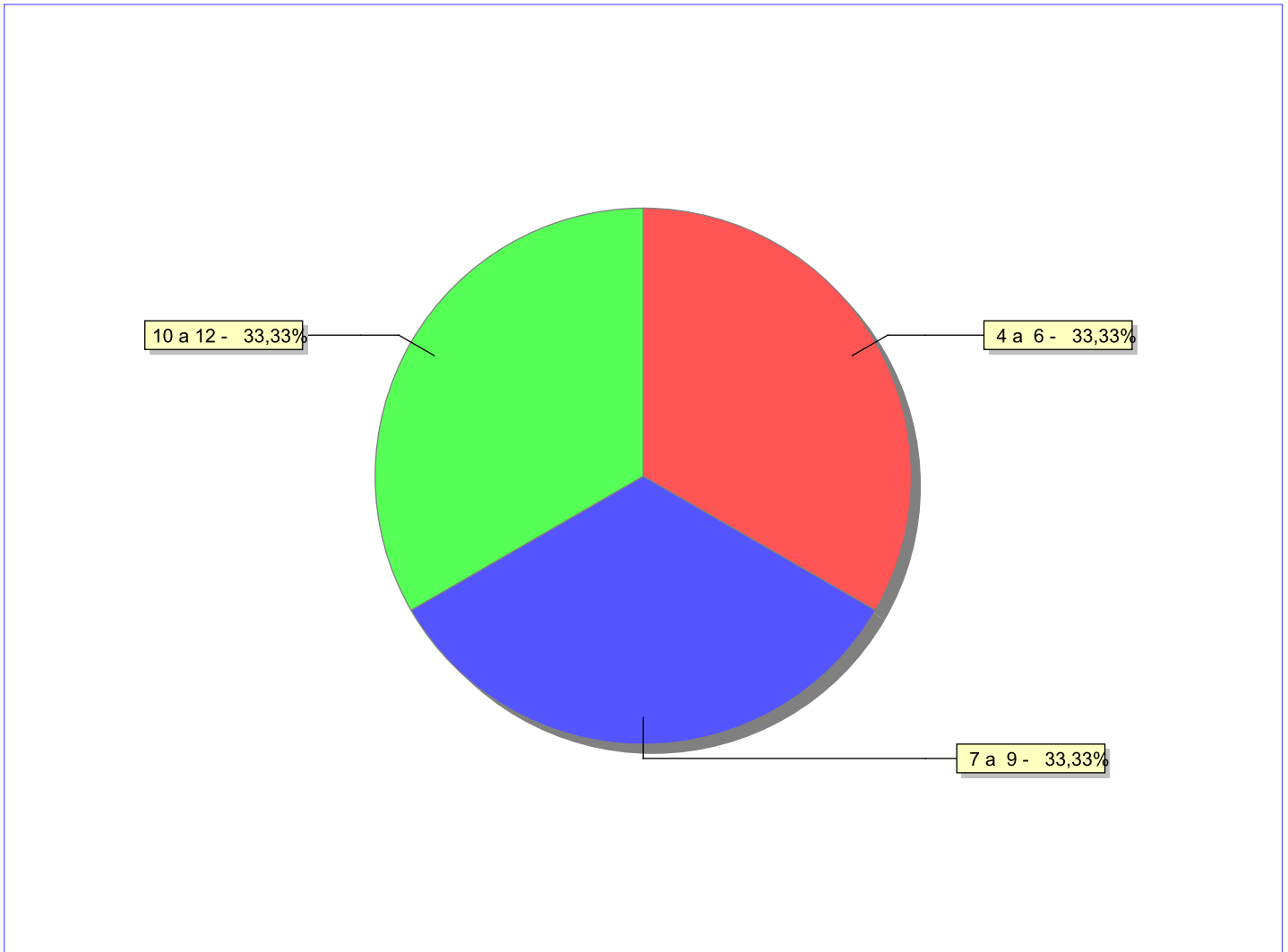
Município	Acolhidos	%
Santa Maria Madalena	3	100,00

Dos indicadores de faixa etária, sexo e escolaridade das crianças e adolescentes acolhidos.

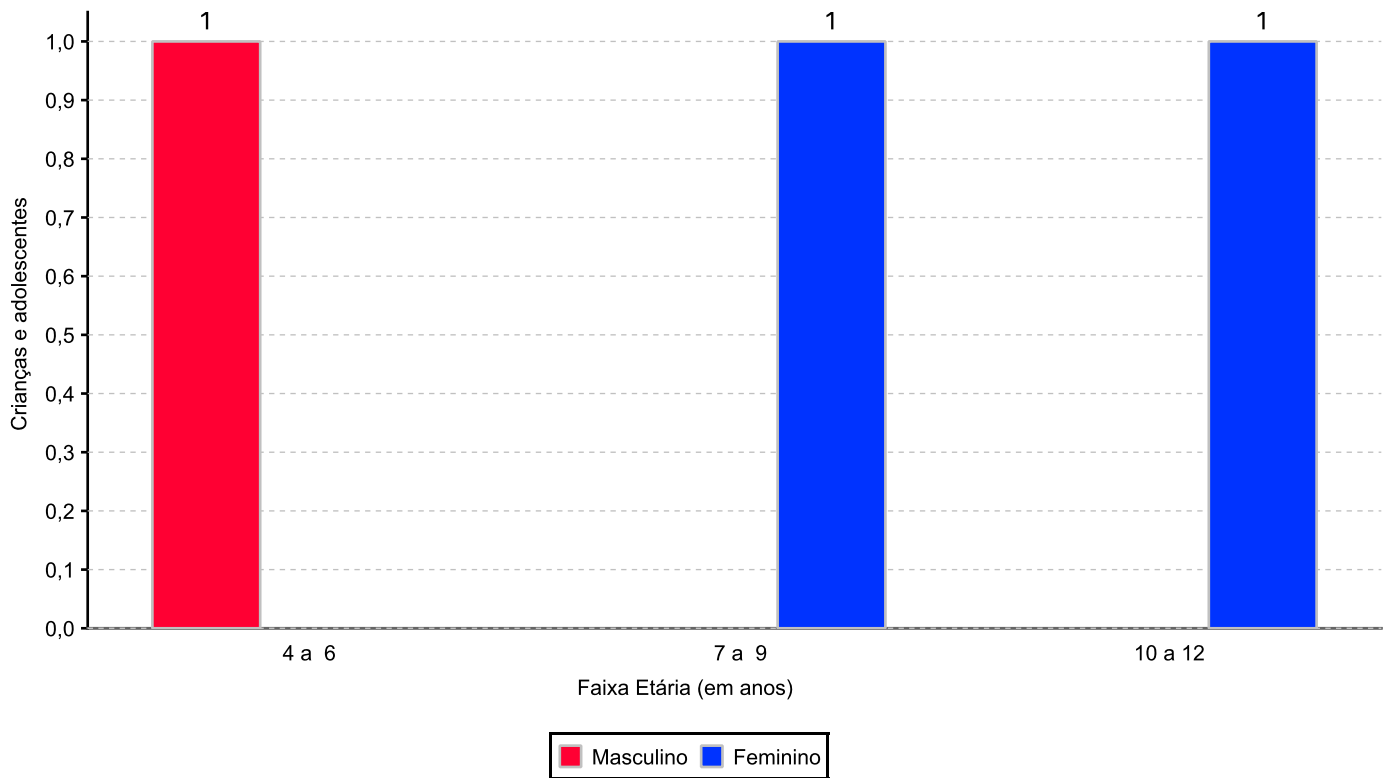
Faixa etária das crianças e adolescentes acolhidos.

Faixa etária	número de c/a	%
4 a 6	1	33,33
7 a 9	1	33,33
10 a 12	1	33,33
Total	3	100,00

Percentual de crianças e adolescentes acolhidos por faixa etária.



Distribuição das crianças e adolescentes acolhidos por sexo e faixa etária.



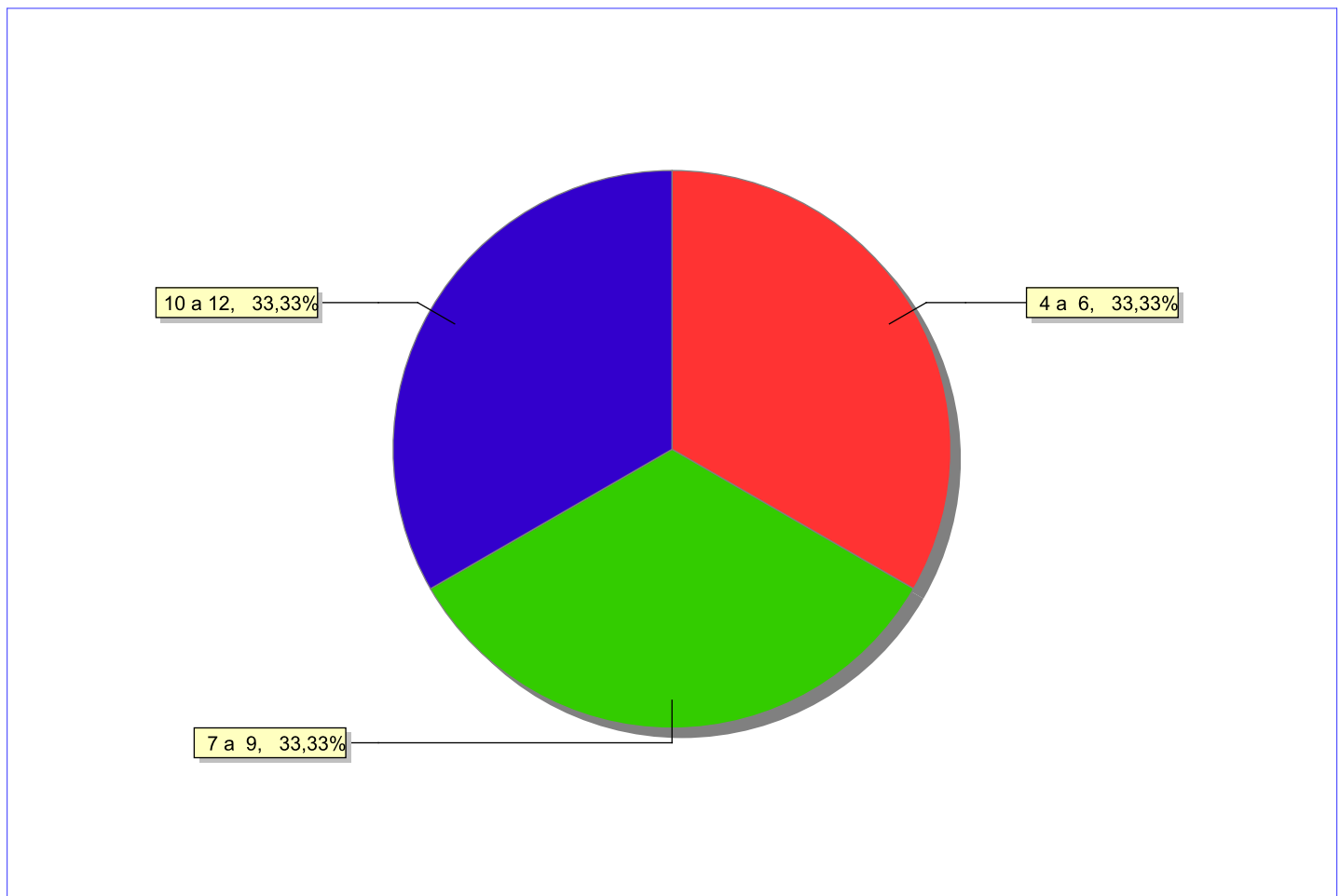
Escolaridade das crianças e adolescentes acolhidos, por faixa etária.

Faixa etária	Estuda	%	Não Estuda	%	Total	%
4 a 6	0	0,00	1	100,00	1	100,00
7 a 9	0	0,00	1	100,00	1	100,00
10 a 12	0	0,00	1	100,00	1	100,00
Total	0	0,00	3	100,00	3	100,00

Faixas etárias das crianças e adolescentes que não estudam.

Faixa etária	número de c/a	%
4 a 6	1	33,33
7 a 9	1	33,33
10 a 12	1	33,33
Total	3	100,00

Faixas etárias (em percentual) das crianças e adolescentes que não estudam.



Dos indicadores de deficiência e saúde.**Crianças e Adolescentes portadores de necessidades especiais.**

Apresentam deficiência	nº de c/a	%
Não	3	100,00
Total	3	100,00

Crianças e Adolescentes acolhidos que necessitam de tratamento de saúde especial.

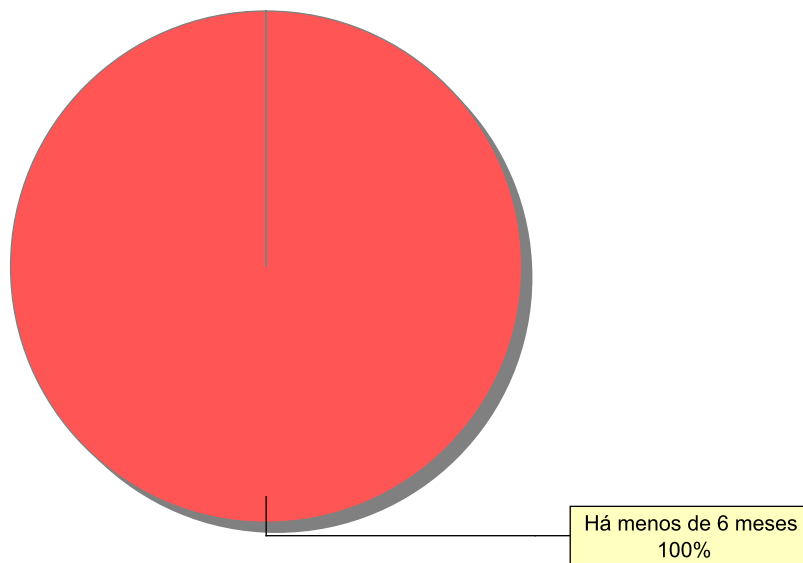
Necessidade de tratamento de saúde especial	número de c/a	%
Não	3	100,00
Total	3	100,00

Dos indicadores de período e motivo de acolhimento / desligamento.

Tempo de institucionalização das crianças e adolescentes que se encontram em regime de acolhimento institucional ou familiar.

C/A acolhidos	número de c/a	%
Há menos de 6 meses	3	100,00
Total	3	100,00

Percentual – tempo de acolhimento.



Motivo de acolhimento.

Motivo	número de c/a	%	feminino	masculino
Conflitos no ambiente familiar	3	100,00	2	1
Total	3	100,00	2	1

Motivo de desligamento.

Motivo	nº de c/a	%	feminino	masculino
Reintegração Familiar	33	73,33	20	13
Guarda por família extensa	9	20,00	5	4
Colocação em família substituta	3	6,67	3	0
Total	45	100,00	28	17

Dos indicadores que podem contribuir para a definição da situação jurídica das crianças e adolescentes acolhidos.

Detalhamento da visitação	número de c/a	%
semanal	2	66,67
sem visita	1	33,33
Total	3	100,00

Relação entre visitação e Ação de Destituição do Poder Familiar (DPF).

Situação	número de c/a	%	número de c/a com DPF	% de c/a com DPF	número de c/a sem DPF	% de c/a sem DPF
Com visita	2	100,00	0	0,00	2	100,00
Sem visita	1	100,00	0	0,00	1	100,00
Total	3	100,00	0	0,00	3	100,00

Faixa etária das crianças e adolescentes sem visita.

Faixa Etária	número de c/a	%	número de c/a com DPF	% de c/a com DPF	número de c/a sem DPF	% de c/a sem DPF
7 a 9	1	100,00	0	0,00	1	100,00
Total	1	100,00	0	0,00	1	100,00

Detalhamento dos vínculos biológicos das crianças e adolescentes acolhidos.

Situação	número de c/a	%
Pai e/ou mãe vivo(s)	3	100,00
Total	3	100,00

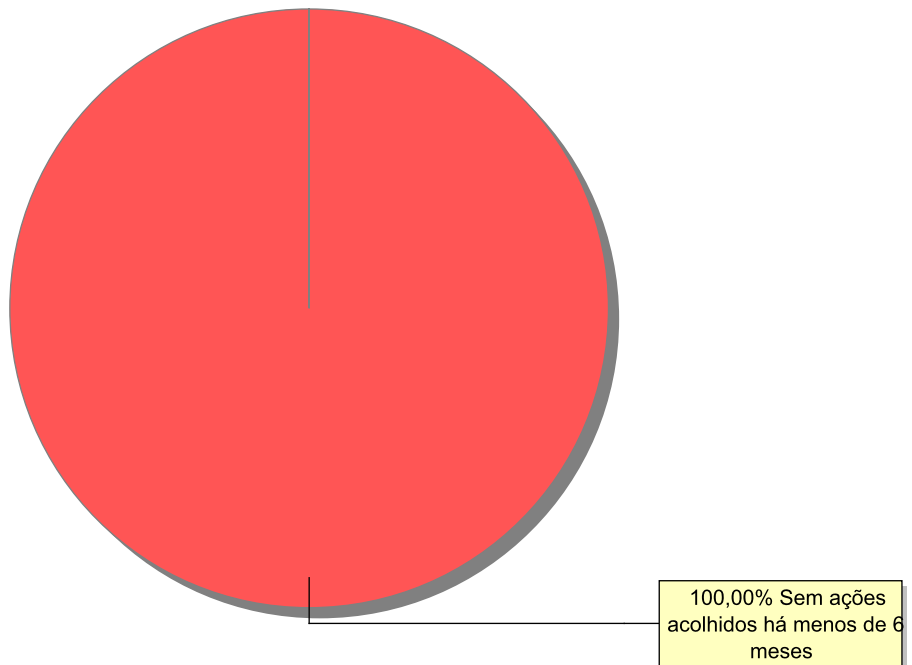
Detalhamento das ações de destituição propostas em favor de crianças e adolescentes acolhidos, com pai e/ou mãe vivo(s).

C/A	número de c/a	%
Sem DPF	3	100,00
Total	3	100,00

Panorama e detalhamento da situação das crianças e adolescentes no sistema de justiça

Panorama da situação da c/a no sistema de justiça	número de c/a	%
Sem ações judiciais	3	100,00
Total	3	100,00

Distribuição percentual de ações.



Acompanhamento no âmbito da PJIJ de crianças e adolescentes sem ações judiciais.	número de c/a	%
---	----------------------	----------

Sem P.A. acolhidos há menos de 6 meses	3	100,00
--	---	--------

Total	3	100,00
--------------	----------	---------------

Acompanhamento no âmbito do Poder Judiciário	número de c/a	%
---	----------------------	----------

Sem ações e sem procedimentos judiciais	3	100,00
---	---	--------

Total	3	100,00
--------------	----------	---------------

Distribuição da população infantojuvenil acolhida

Total das entidades de acolhimento institucional e Equipe de acompanhamento do Projeto Família Acolhedora (CREAS), das crianças e adolescentes inseridos nesses regimes, das crianças e adolescentes aptos à adoção, das crianças e adolescentes sem registro civil de nascimento e das crianças e adolescentes sem visita.

	número de entidades	número de c/a	% de c/a	aptos à adoção	% aptos à adoção	Sem R.C.N.	Sem Visita
Santo Antônio de Pádua	1	5	100,00	0	0,00	0	1
Acolhimento Institucional	1	5	100,00	0	0,00	0	1

Origem da população infantojuvenil acolhida no Município.

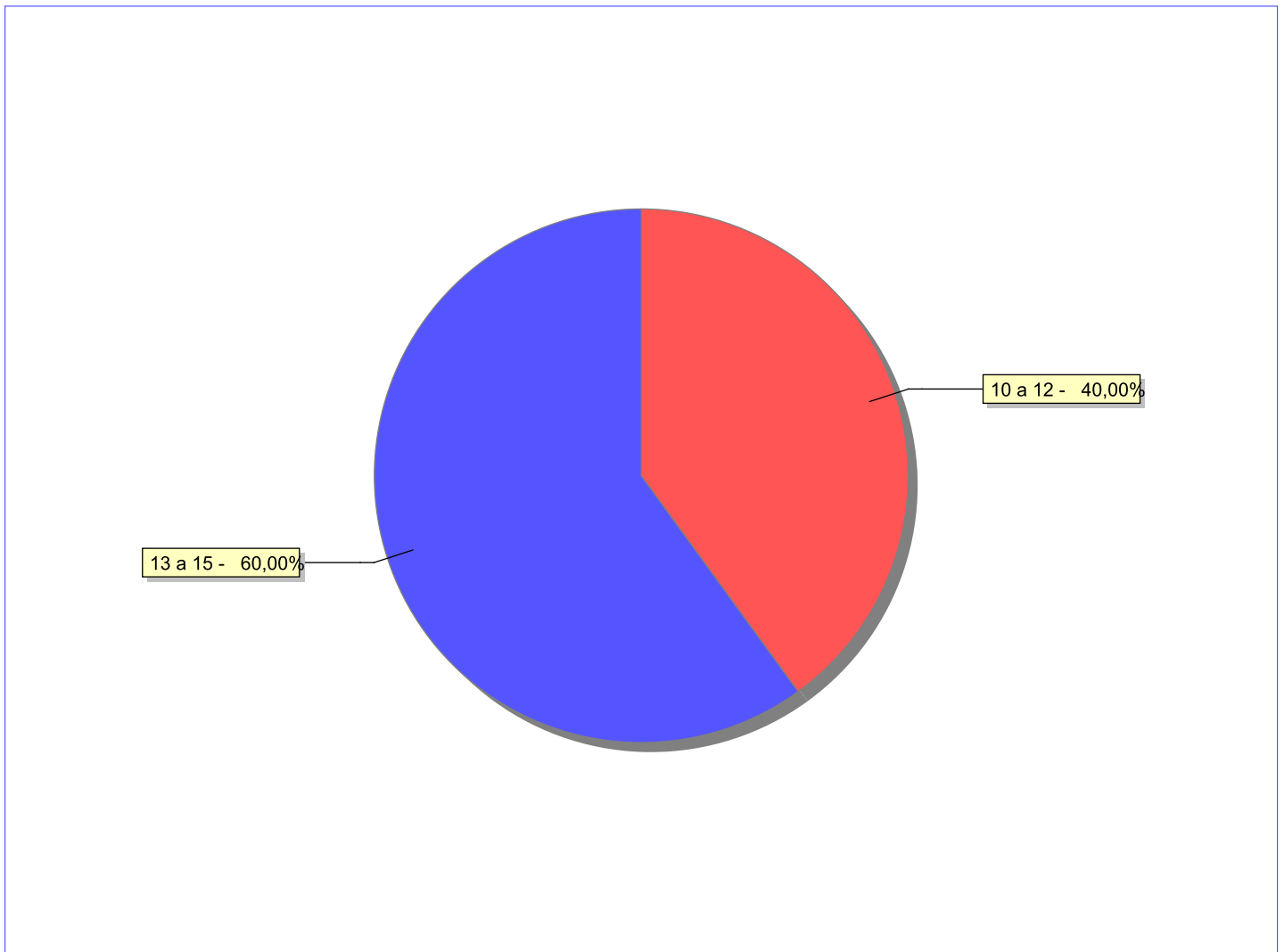
Município	Acolhidos	%
Santo Antônio de Pádua	5	100,00

Dos indicadores de faixa etária, sexo e escolaridade das crianças e adolescentes acolhidos.

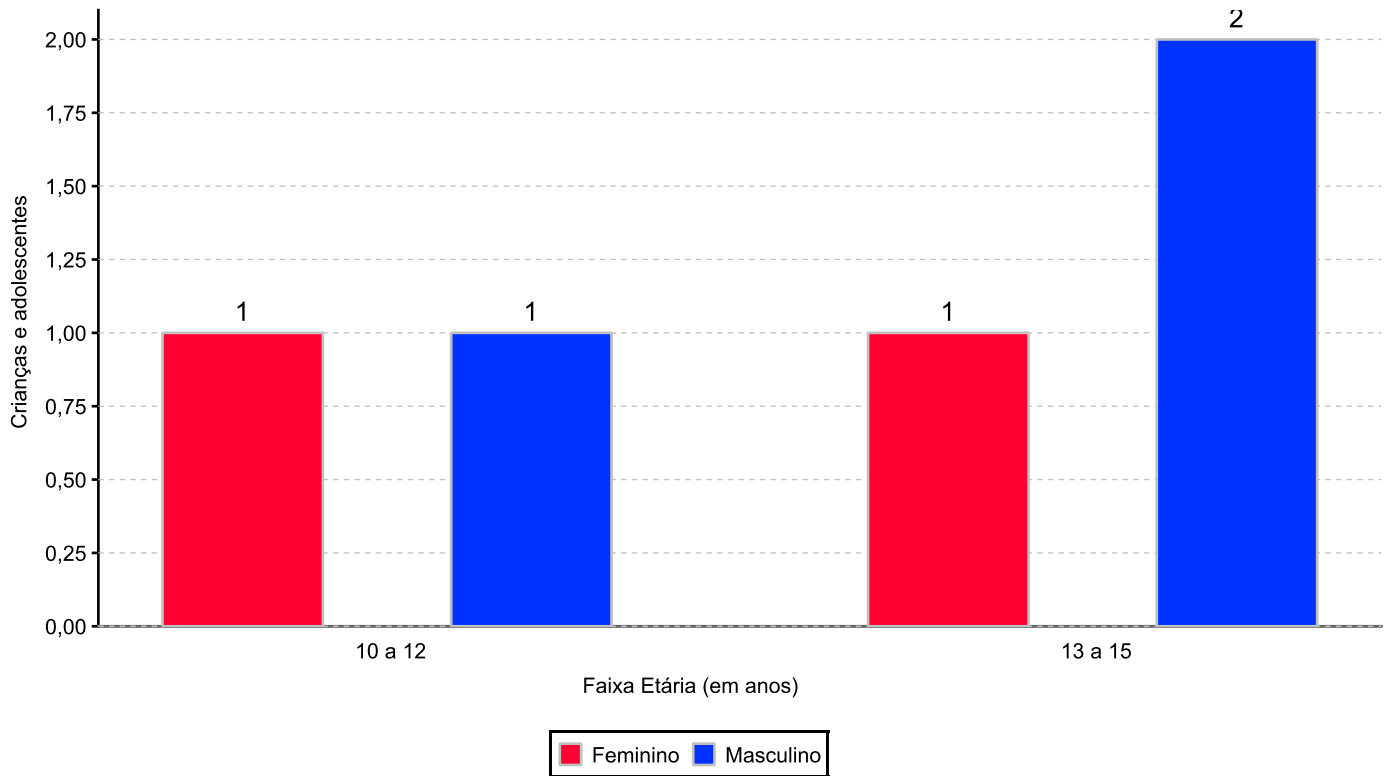
Faixa etária das crianças e adolescentes acolhidos.

Faixa etária	número de c/a	%
10 a 12	2	40,00
13 a 15	3	60,00
Total	5	100,00

Percentual de crianças e adolescentes acolhidos por faixa etária.



Distribuição das crianças e adolescentes acolhidos por sexo e faixa etária.



Escolaridade das crianças e adolescentes acolhidos, por faixa etária.

Faixa etária	Estuda	%	Não Estuda	%	Total	%
10 a 12	2	100,00	0	0,00	2	100,00
13 a 15	3	100,00	0	0,00	3	100,00
Total	5	100,00	0	0,00	5	100,00

Dos indicadores de deficiência e saúde.

Crianças e Adolescentes portadores de necessidades especiais.

Apresentam deficiência	nº de c/a	%
Não	5	100,00
Total	5	100,00

Crianças e Adolescentes acolhidos que necessitam de tratamento de saúde especial.

Necessidade de tratamento de saúde especial	número de c/a	%
Sim	2	40,00
Não	3	60,00
Total	5	100,00

Doenças mais comuns.

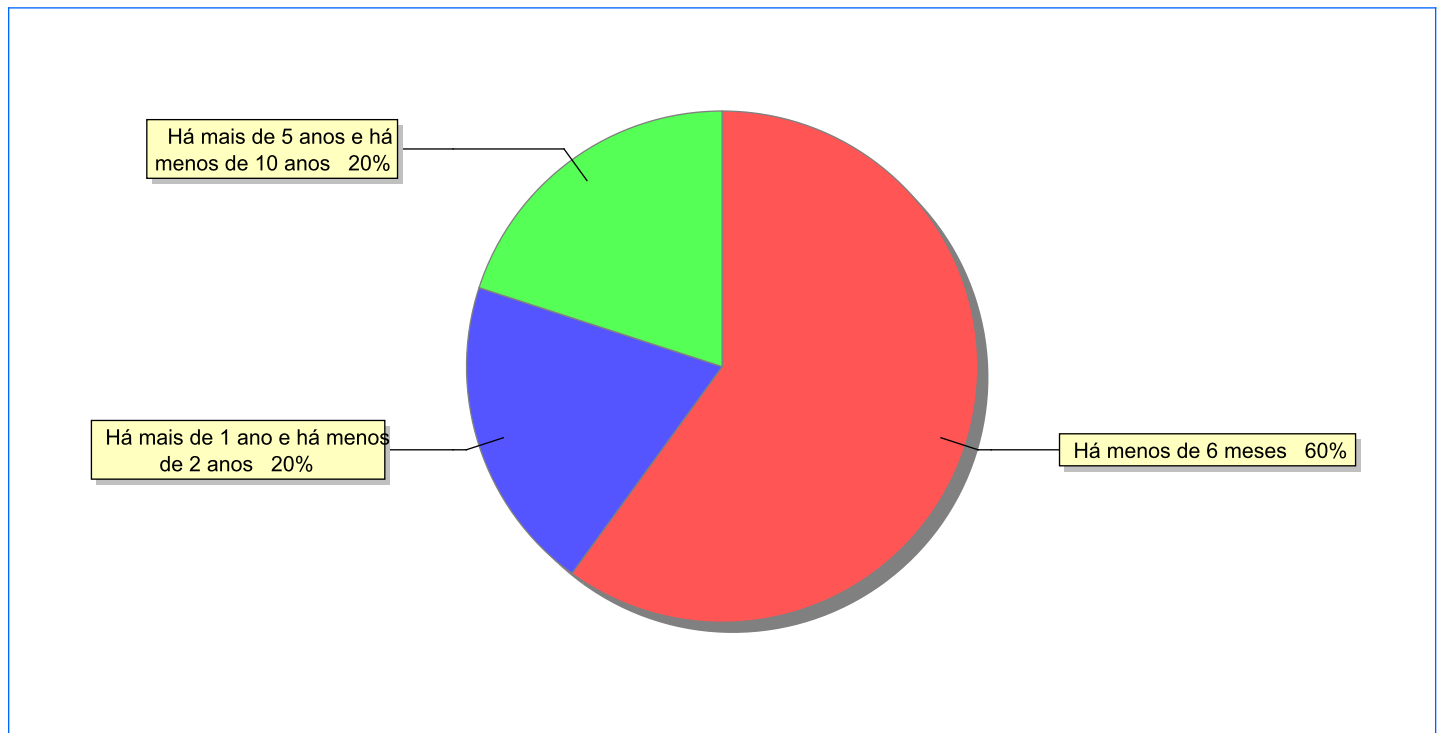
Doenças mais comuns	Incidência	%
Acompanhamento psicológico	2	66,67
Acompanhamento Psiquiátrico	1	33,33
Total	3	100,00

Dos indicadores de período e motivo de acolhimento / desligamento.

Tempo de institucionalização das crianças e adolescentes que se encontram em regime de acolhimento institucional ou familiar.

C/A acolhidos	número de c/a	%
Há menos de 6 meses	3	60,00
Há mais de 1 ano e há menos de 2 anos	1	20,00
Há mais de 5 anos e há menos de 10 anos	1	20,00
Total	5	100,00

Percentual – tempo de acolhimento.



Motivo de acolhimento.

Motivo	número de c/a	%	feminino	masculino
Risco de vida na comunidade	2	40,00	0	2
Abusos físicos ou psicológicos contra a criança ou adolescente	1	20,00	1	0
Situação de Rua	1	20,00	1	0
Negligência	1	20,00	0	1
Total	5	100,00	2	3

Motivo de desligamento.

Motivo	nº de c/a	%	feminino	masculino
Reintegração Familiar	24	58,54	11	13
Guarda por família extensa	7	17,07	4	3
Colocação em família substituta	5	12,20	2	3
Maioridade	3	7,32	0	3
Emancipação	1	2,44	0	1
Transferência para outro regime de atendimento	1	2,44	0	1
Total	41	100,00	17	24

Dos indicadores que podem contribuir para a definição da situação jurídica das crianças e adolescentes acolhidos.

Detalhamento da visitação	número de c/a	%
semanal	3	60,00
quinzenal	1	20,00
sem visita	1	20,00
Total	5	100,00

Relação entre visitação e Ação de Destituição do Poder Familiar (DPF).

Situação	número de c/a	%	número de c/a com DPF	% de c/a com DPF	número de c/a sem DPF	% de c/a sem DPF
Com visita	4	100,00	0	0,00	4	100,00
Sem visita	1	100,00	1	100,00	0	0,00
Total	5	100,00	1	20,00	4	80,00

Faixa etária das crianças e adolescentes sem visita.

Faixa Etária	número de c/a	%	número de c/a com DPF	% de c/a com DPF	número de c/a sem DPF	% de c/a sem DPF
13 a 15	1	100,00	1	100,00	0	0,00
Total	1	100,00	1	100,00	0	0,00

Detalhamento dos vínculos biológicos das crianças e adolescentes acolhidos.

Situação	número de c/a	%
Pai e/ou mãe vivo(s)	5	100,00
Total	5	100,00

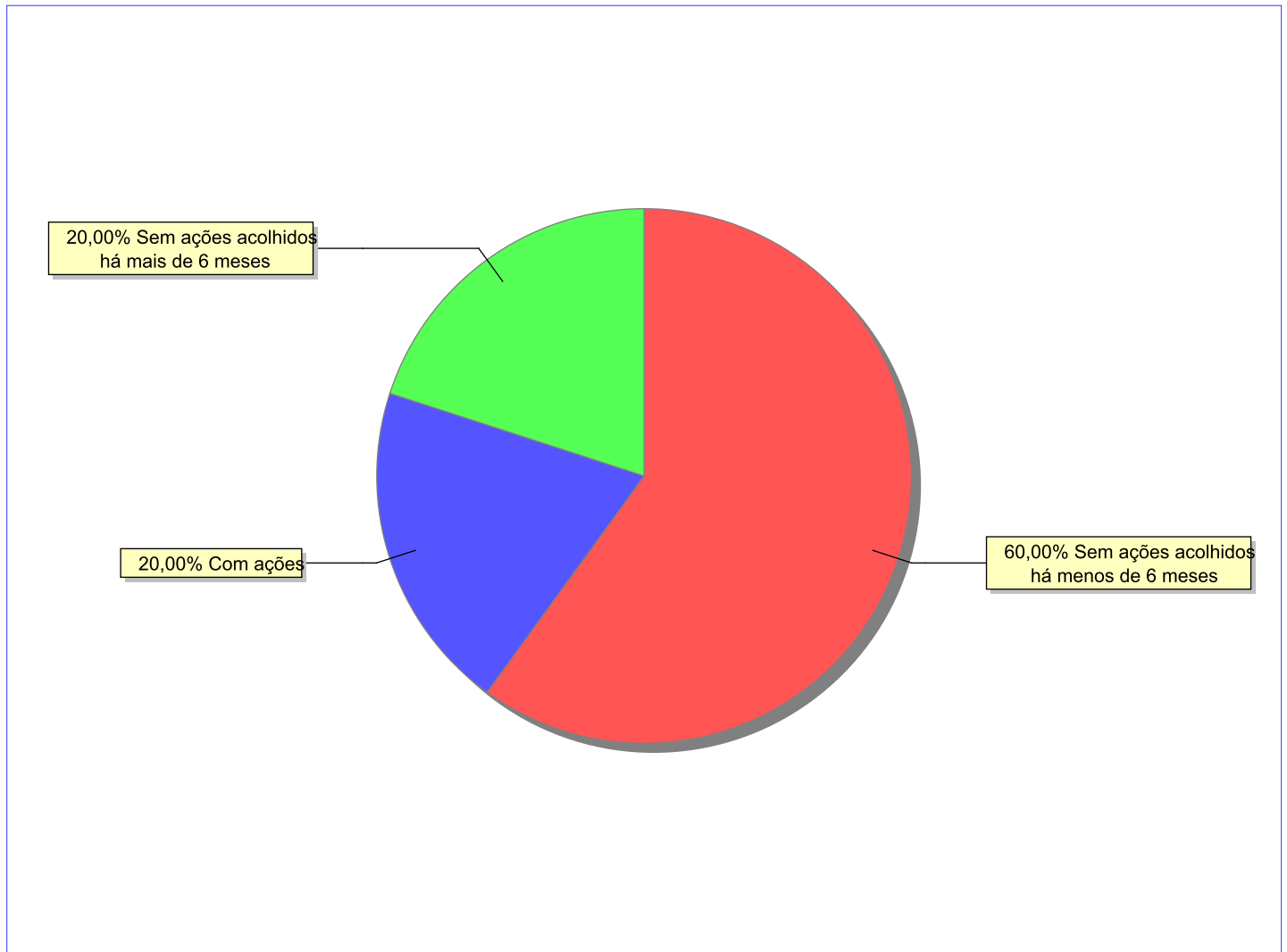
Detalhamento das ações de destituição propostas em favor de crianças e adolescentes acolhidos, com pai e/ou mãe vivo(s).

C/A	número de c/a	%
Sem DPF	4	80,00
Com DPF	1	20,00
Total	5	100,00

Panorama e detalhamento da situação das crianças e adolescentes no sistema de justiça

Panorama da situação da c/a no sistema de justiça	número de c/a	%
Sem ações judiciais	4	80,00
Com ações judiciais	1	20,00
Total	5	100,00

Distribuição percentual de ações.



Acompanhamento no âmbito da PJIJ de crianças e adolescentes sem ações judiciais.	número de c/a	%
--	---------------	---

Sem P.A. acolhidos há mais de 6 meses	1	25,00
Sem P.A. acolhidos há menos de 6 meses	3	75,00
Total	4	100,00

Acompanhamento no âmbito do Poder Judiciário	número de c/a	%
--	---------------	---

Sem ações e sem procedimentos judiciais	3	60,00
Com ações judiciais	1	20,00
Com procedimentos judiciais	1	20,00
Total	5	100,00

Ações Judiciais	número de ações	%
-----------------	-----------------	---

Ação de Destituição do Poder Familiar	1	100,00
Total	1	100,00

Procedimentos Judiciais	nº de procedimentos	%
-------------------------	---------------------	---

Procedimento Preliminar de Acolhimento	2	50,00
Carta Precatória para acolhimento	1	25,00
PAMP/Pedido de Providências	1	25,00
Total	4	100,00

Distribuição da população infantojuvenil acolhida

Total das entidades de acolhimento institucional e Equipe de acompanhamento do Projeto Família Acolhedora (CREAS), das crianças e adolescentes inseridos nesses regimes, das crianças e adolescentes aptos à adoção, das crianças e adolescentes sem registro civil de nascimento e das crianças e adolescentes sem visita.

	número de entidades	número de c/a	% de c/a	aptos à adoção	% aptos à adoção	Sem R.C.N.	Sem Visita
São Fidélis	1	2	100,00	0	0,00	0	1
Acolhimento Institucional	1	2	100,00	0	0,00	0	1

Origem da população infantojuvenil acolhida no Município.

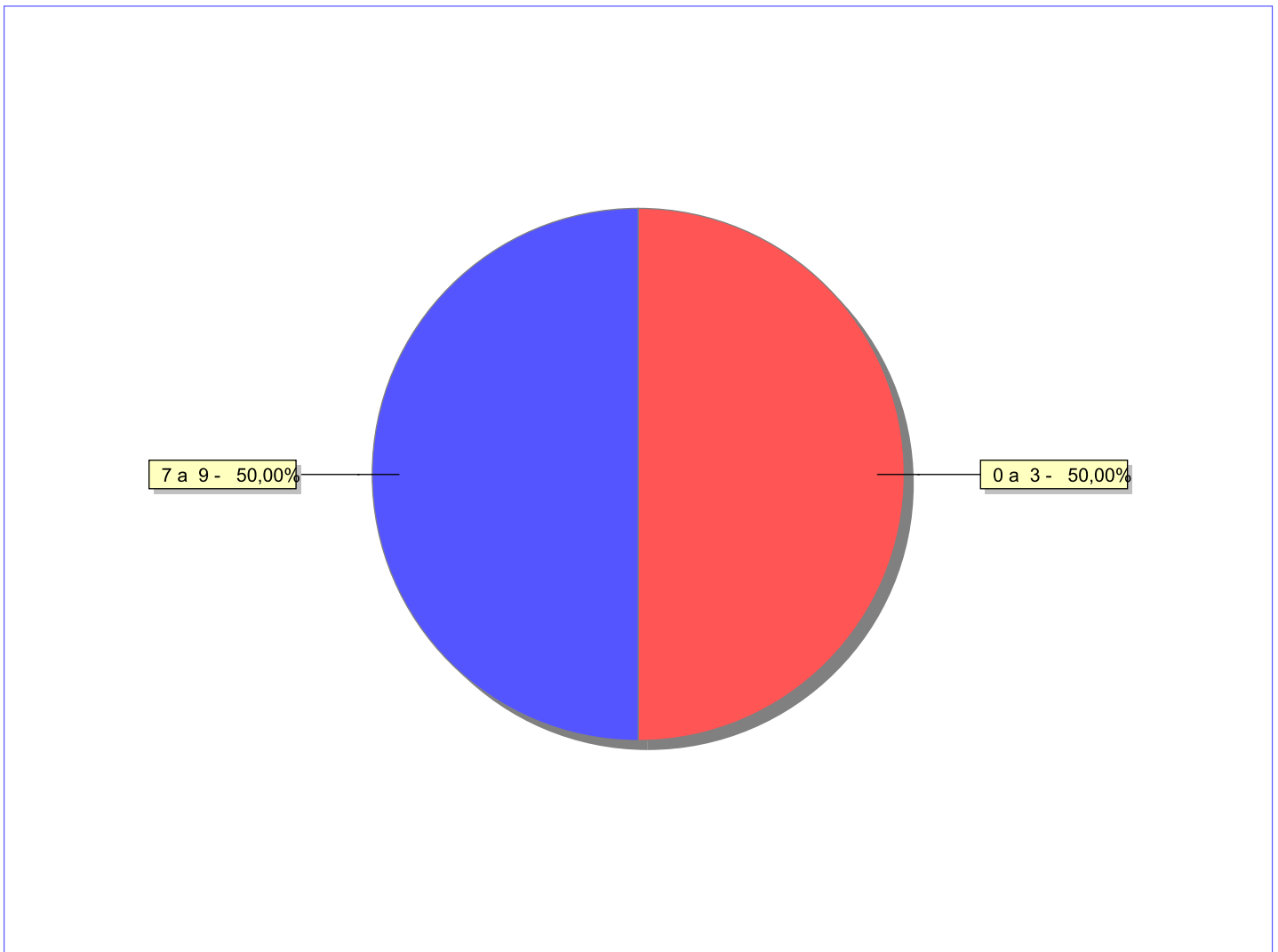
Município	Acolhidos	%
São Fidélis	2	100,00

Dos indicadores de faixa etária, sexo e escolaridade das crianças e adolescentes acolhidos.

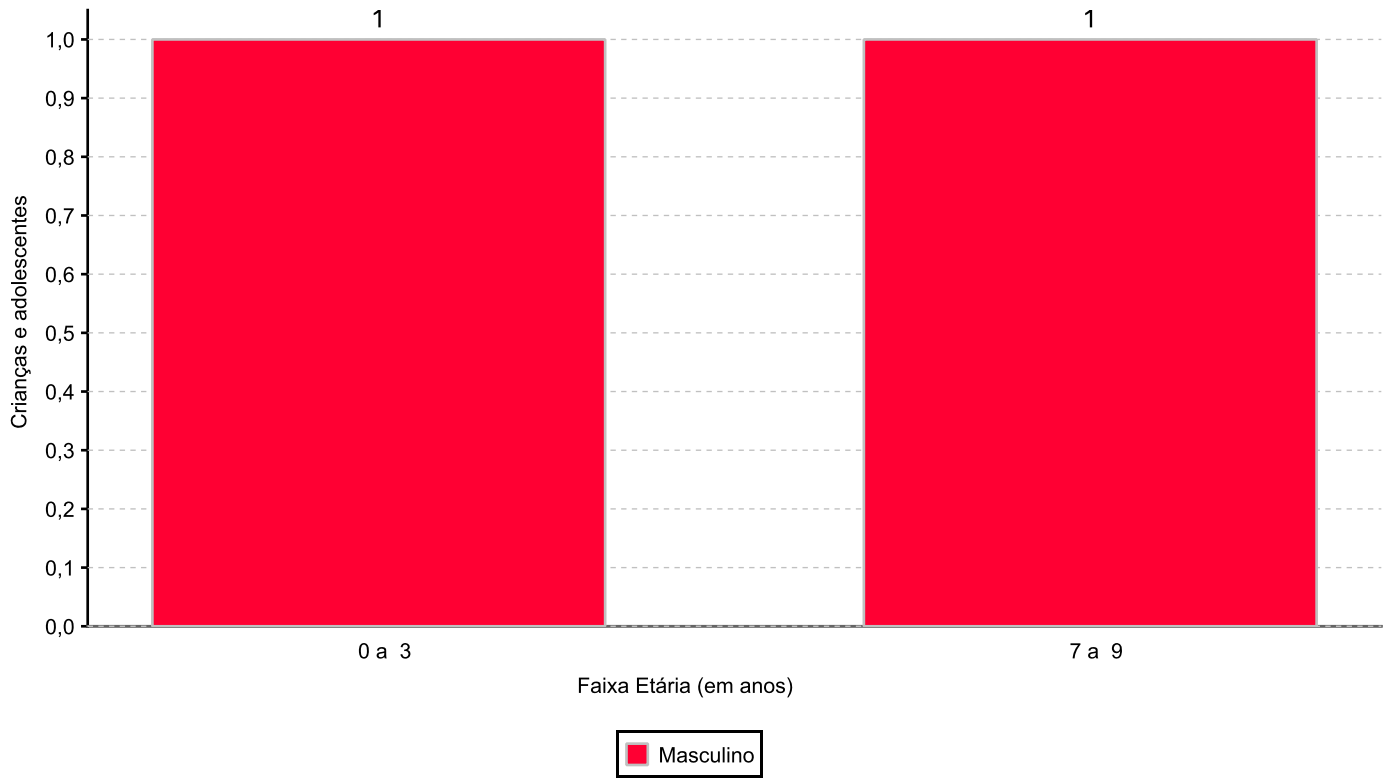
Faixa etária das crianças e adolescentes acolhidos.

Faixa etária	número de c/a	%
0 a 3	1	50,00
7 a 9	1	50,00
Total	2	100,00

Percentual de crianças e adolescentes acolhidos por faixa etária.



Distribuição das crianças e adolescentes acolhidos por sexo e faixa etária.



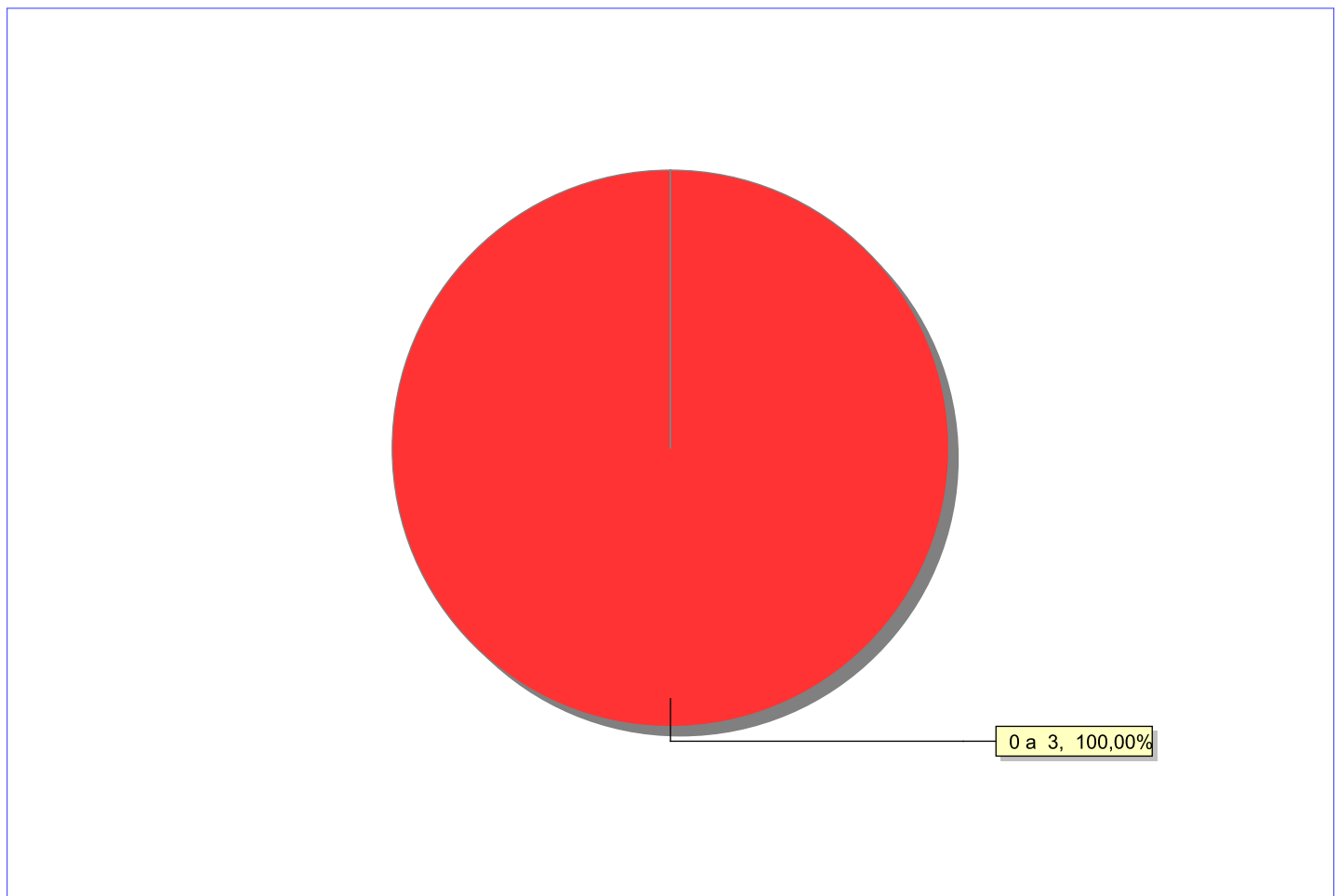
Escolaridade das crianças e adolescentes acolhidos, por faixa etária.

Faixa etária	Estuda	%	Não Estuda	%	Total	%
0 a 3	0	0,00	1	100,00	1	100,00
7 a 9	1	100,00	0	0,00	1	100,00
Total	1	50,00	1	50,00	2	100,00

Faixas etárias das crianças e adolescentes que não estudam.

Faixa etária	número de c/a	%
0 a 3	1	100,00
Total	1	100,00

Faixas etárias (em percentual) das crianças e adolescentes que não estudam.



Dos indicadores de deficiência e saúde.**Crianças e Adolescentes portadores de necessidades especiais.**

Apresentam deficiência	nº de c/a	%
Não	2	100,00
Total	2	100,00

Crianças e Adolescentes acolhidos que necessitam de tratamento de saúde especial.

Necessidade de tratamento de saúde especial	número de c/a	%
Sim	1	50,00
Não	1	50,00
Total	2	100,00

Doenças mais comuns.

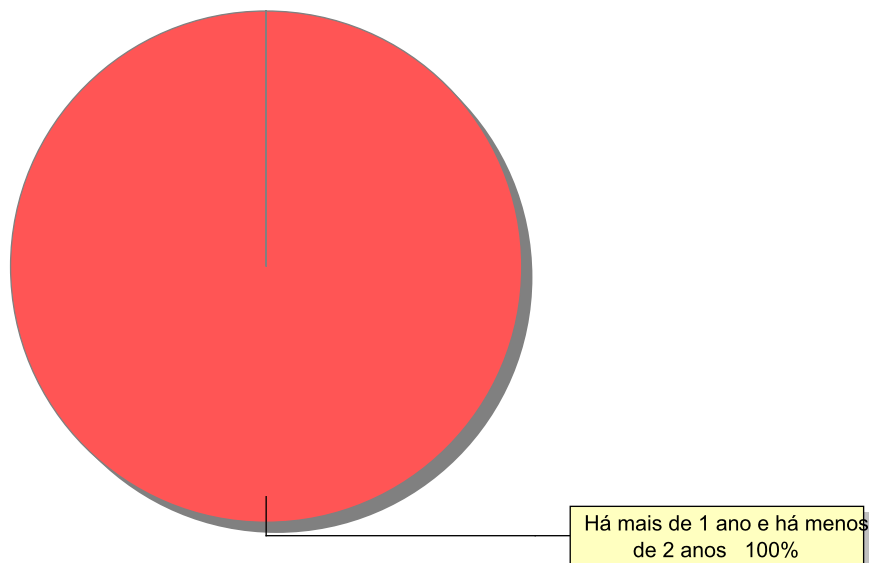
Doenças mais comuns	Incidência	%
Acompanhamento psicológico	1	100,00
Total	1	100,00

Dos indicadores de período e motivo de acolhimento / desligamento.

Tempo de institucionalização das crianças e adolescentes que se encontram em regime de acolhimento institucional ou familiar.

C/A acolhidos	número de c/a	%
Há mais de 1 ano e há menos de 2 anos	2	100,00
Total	2	100,00

Percentual – tempo de acolhimento.



Motivo de acolhimento.

Motivo	número de c/a	%	feminino	masculino
Conflitos no ambiente familiar	1	50,00	0	1
Abusos físicos ou psicológicos contra a criança ou adolescente	1	50,00	0	1
Total	2	100,00	0	2

Motivo de desligamento.

Motivo	nº de c/a	%	feminino	masculino
Reintegração Familiar	68	80,95	38	30
Guarda por família extensa	6	7,14	1	5
Maioridade	5	5,95	3	2
Colocação em família substituta	3	3,57	1	2
Transferência para outro regime de atendimento	2	2,38	2	0
Total	84	100,00	45	39

Dos indicadores que podem contribuir para a definição da situação jurídica das crianças e adolescentes acolhidos.

Detalhamento da visitação	número de c/a	%
semanal	1	50,00
sem visita	1	50,00
Total	2	100,00

Relação entre visitação e Ação de Destituição do Poder Familiar (DPF).

Situação	número de c/a	%	número de c/a com DPF	% de c/a com DPF	número de c/a sem DPF	% de c/a sem DPF
Com visita	1	100,00	0	0,00	1	100,00
Sem visita	1	100,00	0	0,00	1	100,00
Total	2	100,00	0	0,00	2	100,00

Faixa etária das crianças e adolescentes sem visita.

Faixa Etária	número de c/a	%	número de c/a com DPF	% de c/a com DPF	número de c/a sem DPF	% de c/a sem DPF
0 a 3	1	100,00	0	0,00	1	100,00
Total	1	100,00	0	0,00	1	100,00

Detalhamento dos vínculos biológicos das crianças e adolescentes acolhidos.

Situação	número de c/a	%
Pai e/ou mãe vivo(s)	2	100,00
Total	2	100,00

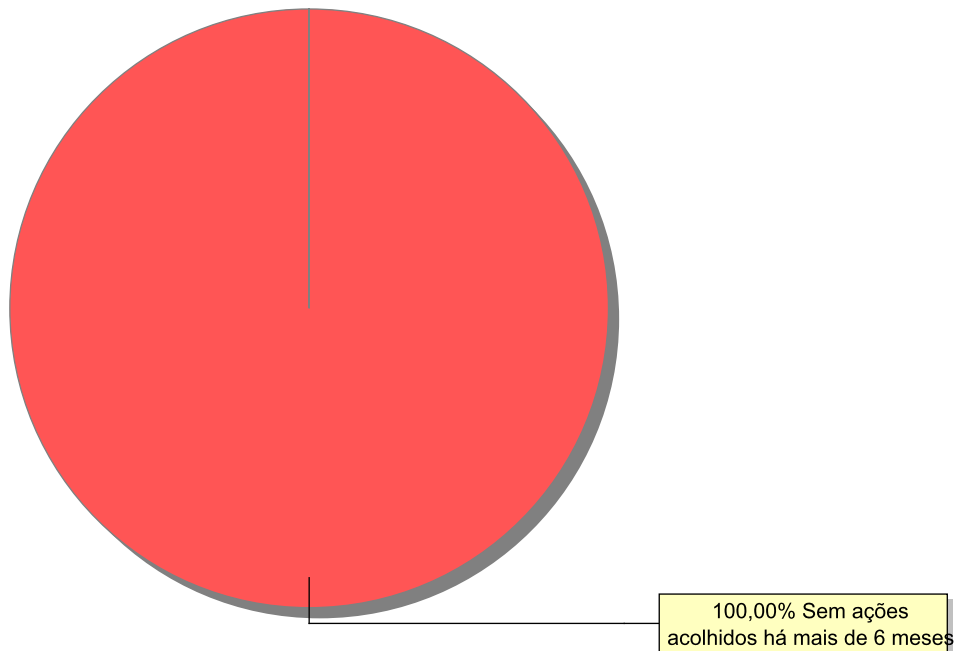
Detalhamento das ações de destituição propostas em favor de crianças e adolescentes acolhidos, com pai e/ou mãe vivo(s).

C/A	número de c/a	%
Sem DPF	2	100,00
Total	2	100,00

Panorama e detalhamento da situação das crianças e adolescentes no sistema de justiça

Panorama da situação da c/a no sistema de justiça	número de c/a	%
Sem ações judiciais	2	100,00
Total	2	100,00

Distribuição percentual de ações.



Acompanhamento no âmbito da PJIJ de crianças e adolescentes sem ações judiciais.	número de c/a	%
--	---------------	---

Sem P.A. acolhidos há mais de 6 meses	2	100,00
---------------------------------------	---	--------

Total	2	100,00
--------------	----------	---------------

Acompanhamento no âmbito do Poder Judiciário	número de c/a	%
--	---------------	---

Com procedimentos judiciais	2	100,00
-----------------------------	---	--------

Total	2	100,00
--------------	----------	---------------

Procedimentos Judiciais	nº de procedimentos	%
-------------------------	---------------------	---

Procedimento Preliminar de Acolhimento	1	50,00
--	---	-------

Averiguação de situação de risco de criança ou adolescente	1	50,00
--	---	-------

Total	2	100,00
--------------	----------	---------------

Distribuição da população infantojuvenil acolhida

Total das entidades de acolhimento institucional e Equipe de acompanhamento do Projeto Família Acolhedora (CREAS), das crianças e adolescentes inseridos nesses regimes, das crianças e adolescentes aptos à adoção, das crianças e adolescentes sem registro civil de nascimento e das crianças e adolescentes sem visita.

	número de entidades	número de c/a	% de c/a	aptos à adoção	% aptos à adoção	Sem R.C.N.	Sem Visita
São Francisco de Itabapoana	1	7	100,00	1	14,29	0	3
Acolhimento Institucional	1	7	100,00	1	14,29	0	3

Origem da população infantojuvenil acolhida no Município.

Município	Acolhidos	%
São Francisco de Itabapoana	7	100,00

Distribuição da população infantojuvenil oriunda do Município analisado, acolhida pelos demais Municípios do Estado.

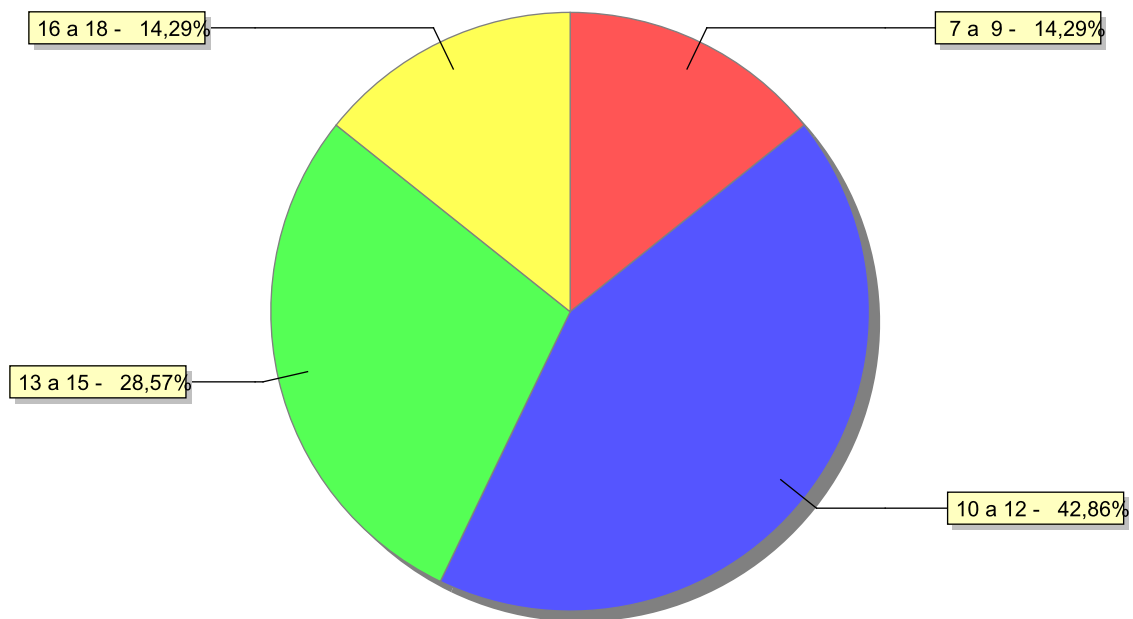
Município de localização do acolhido	Acolhidos	%
Campos dos Goytacazes	2	66,67
Rio de Janeiro	1	33,33
Total	3	100,00

Dos indicadores de faixa etária, sexo e escolaridade das crianças e adolescentes acolhidos.

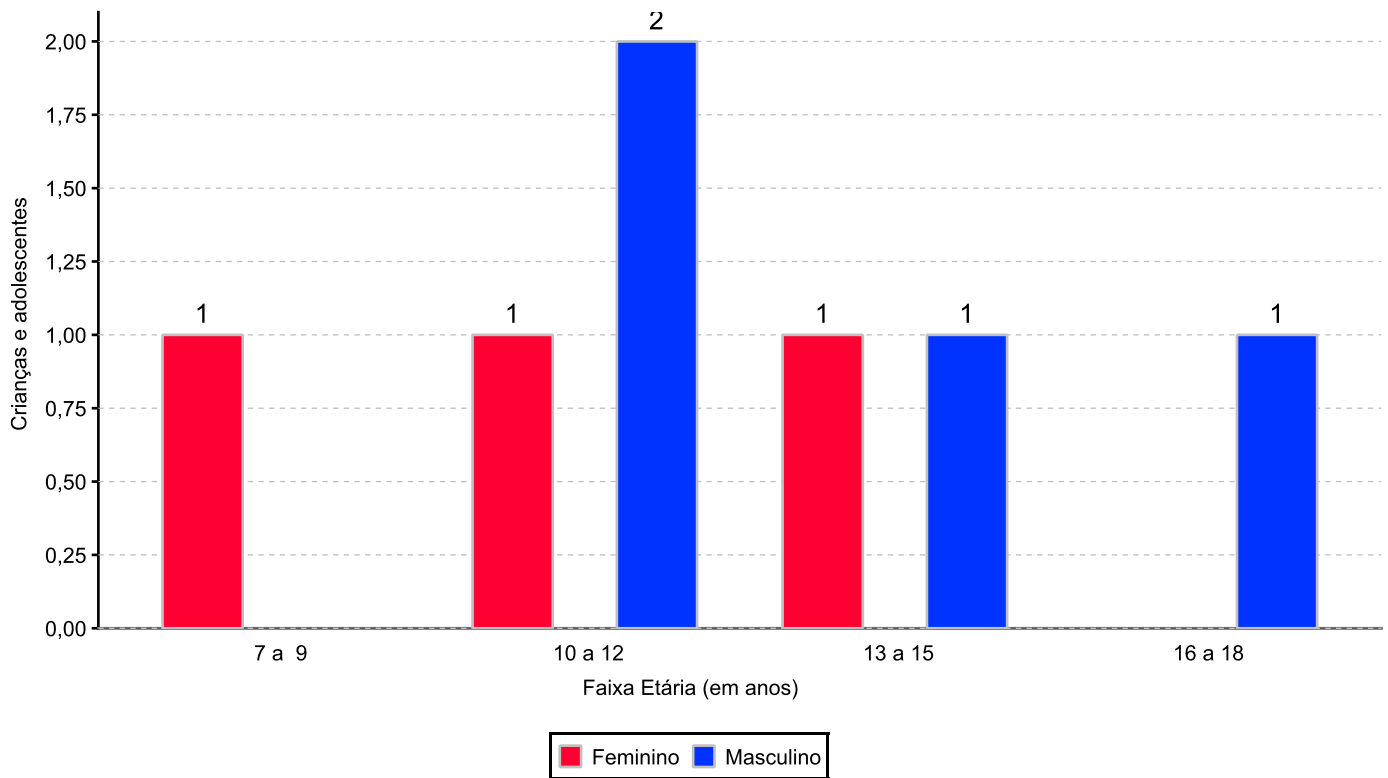
Faixa etária das crianças e adolescentes acolhidos.

Faixa etária	número de c/a	%
7 a 9	1	14,29
10 a 12	3	42,86
13 a 15	2	28,57
16 a 18	1	14,29
Total	7	100,00

Percentual de crianças e adolescentes acolhidos por faixa etária.



Distribuição das crianças e adolescentes acolhidos por sexo e faixa etária.



Escolaridade das crianças e adolescentes acolhidos, por faixa etária.

Faixa etária	Estuda	%	Não Estuda	%	Total	%
7 a 9	1	100,00	0	0,00	1	100,00
10 a 12	3	100,00	0	0,00	3	100,00
13 a 15	2	100,00	0	0,00	2	100,00
16 a 18	1	100,00	0	0,00	1	100,00
Total	7	100,00	0	0,00	7	100,00

Dos indicadores de deficiência e saúde.

Crianças e Adolescentes portadores de necessidades especiais.

Apresentam deficiência	nº de c/a	%
Não	7	100,00
Total	7	100,00

Crianças e Adolescentes acolhidos que necessitam de tratamento de saúde especial.

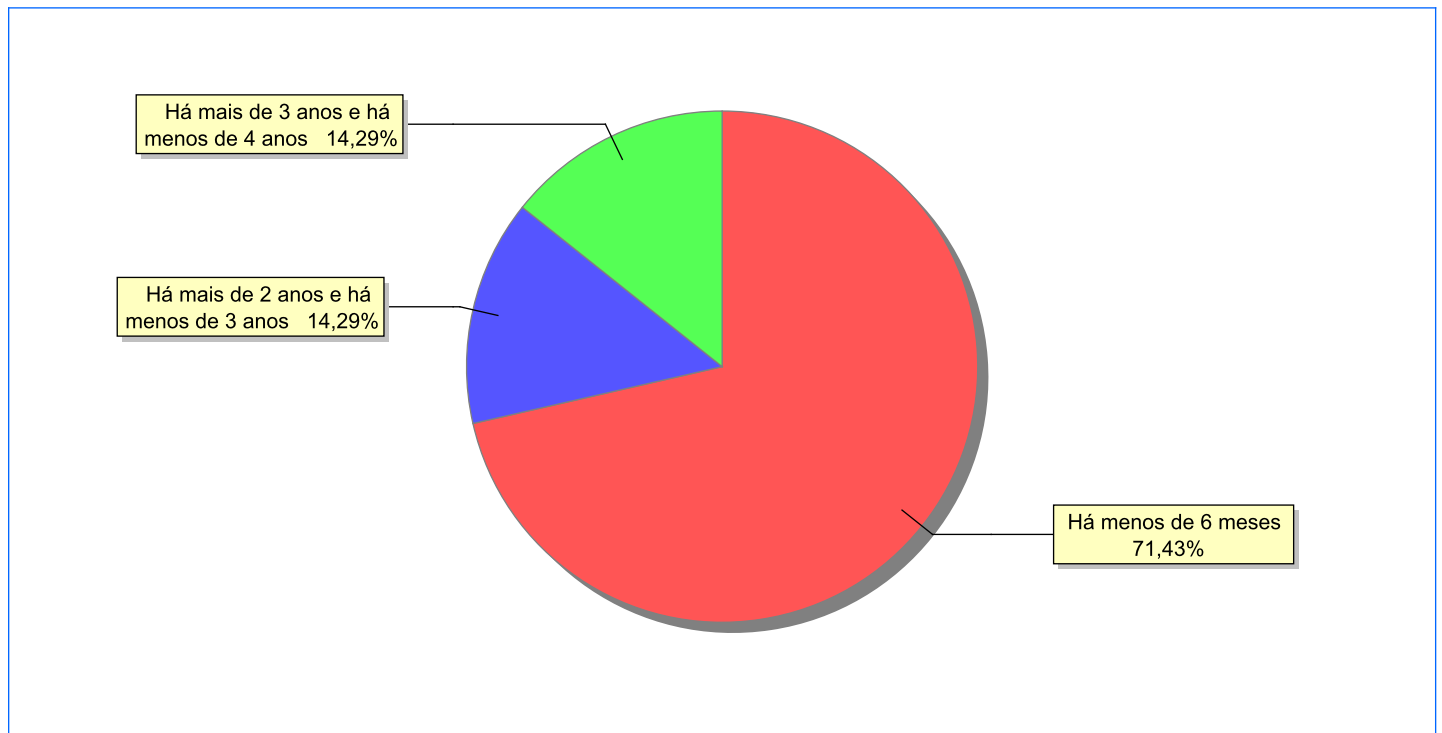
Necessidade de tratamento de saúde especial	número de c/a	%
Não	7	100,00
Total	7	100,00

Dos indicadores de período e motivo de acolhimento / desligamento.

Tempo de institucionalização das crianças e adolescentes que se encontram em regime de acolhimento institucional ou familiar.

C/A acolhidos	número de c/a	%
Há menos de 6 meses	5	71,43
Há mais de 2 anos e há menos de 3 anos	1	14,29
Há mais de 3 anos e há menos de 4 anos	1	14,29
Total	7	100,00

Percentual – tempo de acolhimento.



Motivo de acolhimento.

Motivo	número de c/a	%	feminino	masculino
Em razão de sua conduta	4	57,14	1	3
Negligência	3	42,86	2	1
Total	7	100,00	3	4

Motivo de desligamento.

Motivo	nº de c/a	%	feminino	masculino
Reintegração Familiar	127	66,15	58	69
Colocação em família substituta	35	18,23	15	20
Maioridade	13	6,77	9	4
Encerramento das atividades da entidade de acolhimento	8	4,17	3	5
Evasão	6	3,13	3	3
Guarda por família extensa	2	1,04	2	0
Transferência para outro regime de atendimento	1	0,52	0	1
Total	192	100,00	90	102

Dos indicadores que podem contribuir para a definição da situação jurídica das crianças e adolescentes acolhidos.

Detalhamento da visitação	número de c/a	%
semanal	4	57,14
sem visita	3	42,86
Total	7	100,00

Relação entre visitação e Ação de Destituição do Poder Familiar (DPF).

Situação	número de c/a	%	número de c/a com DPF	% de c/a com DPF	número de c/a sem DPF	% de c/a sem DPF
Com visita	4	100,00	0	0,00	4	100,00
Sem visita	3	100,00	0	0,00	3	100,00
Total	7	100,00	0	0,00	7	100,00

Faixa etária das crianças e adolescentes sem visita.

Faixa Etária	número de c/a	%	número de c/a com DPF	% de c/a com DPF	número de c/a sem DPF	% de c/a sem DPF
10 a 12	1	100,00	0	0,00	1	100,00
13 a 15	1	100,00	0	0,00	1	100,00
16 a 18	1	100,00	0	0,00	1	100,00
Total	3	100,00	0	0,00	3	100,00

Detalhamento dos vínculos biológicos das crianças e adolescentes acolhidos.

Situação	número de c/a	%
Pai e/ou mãe vivo(s)	6	85,71
Órfãos	1	14,29
Total	7	100,00

Detalhamento das ações de destituição propostas em favor de crianças e adolescentes acolhidos, com pai e/ou mãe vivo(s).

C/A	número de c/a	%
Sem DPF	6	100,00
Total	6	100,00

Detalhamento da situação jurídica das crianças e adolescentes aptas à adoção

Crianças e Adolescentes aptos à adoção.

Motivo	número de c/a	%
Óbito dos pais	1	100,00
Total	1	100,00

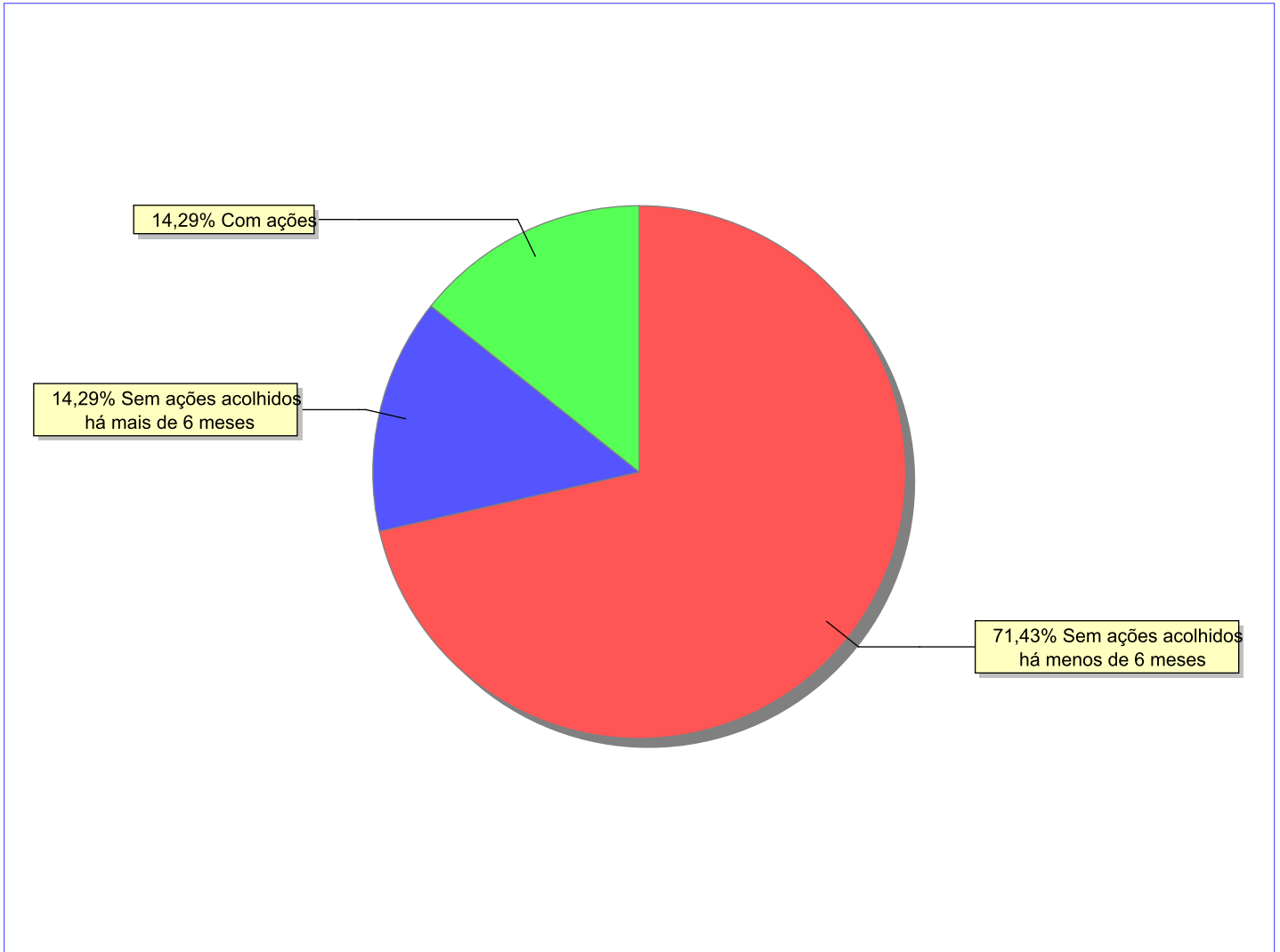
Perfil dos Aptos à adoção

Critério	Órfãos	DPF	Pais Desconhecidos	Entrega Voluntária	Total
Sexo					
Masculino	1	0	0	0	1
Total	1	0	0	0	1
Faixa Etária					
13 a 15	1	0	0	0	1
Total	1	0	0	0	1
Tempo de Acolhimento					
Há menos de 6 meses	1	0	0	0	1
Total	1	0	0	0	1
Deficiências					
Não	1	0	0	0	1
Total	1	0	0	0	1
Doenças					
Não	1	0	0	0	1
Total	1	0	0	0	1

Panorama e detalhamento da situação das crianças e adolescentes no sistema de justiça

Panorama da situação da c/a no sistema de justiça	número de c/a	%
Sem ações judiciais	6	85,71
Com ações judiciais	1	14,29
Total	7	100,00

Distribuição percentual de ações.



Acompanhamento no âmbito da PJIJ de crianças e adolescentes sem ações judiciais.	número de c/a	%
--	---------------	---

Sem P.A. acolhidos há mais de 6 meses	1	16,67
Sem P.A. acolhidos há menos de 6 meses	5	83,33
Total	6	100,00

Acompanhamento no âmbito do Poder Judiciário	número de c/a	%
--	---------------	---

Sem ações e sem procedimentos judiciais	5	71,43
Com procedimentos judiciais	1	14,29

Acompanhamento no âmbito do Poder Judiciário	número de c/a	%
---	----------------------	----------

Com ações judiciais	1	14,29
Total	7	100,00

Ações Judiciais	número de ações	%
------------------------	------------------------	----------

Ação de Guarda Judicial	1	100,00
Total	1	100,00

Procedimentos Judiciais	nº de procedimentos	%
--------------------------------	----------------------------	----------

Procedimento Preliminar de Acolhimento	2	100,00
Total	2	100,00

Distribuição da população infantojuvenil acolhida

Total das entidades de acolhimento institucional e Equipe de acompanhamento do Projeto Família Acolhedora (CREAS), das crianças e adolescentes inseridos nesses regimes, das crianças e adolescentes aptos à adoção, das crianças e adolescentes sem registro civil de nascimento e das crianças e adolescentes sem visita.

	número de entidades	número de c/a	% de c/a	aptos à adoção	% aptos à adoção	Sem R.C.N.	Sem Visita
São Gonçalo	5	51	100,00	5	9,80	6	33
Acolhimento Institucional	4	38	74,51	5	9,80	1	26
Família Acolhedora / Acolhimento Familiar	1	13	25,49	0	0,00	5	7

Origem da população infantojuvenil acolhida no Município.

Município	Acolhidos	%
São Gonçalo	46	90,20
Rio de Janeiro	3	5,88
Itaboraí	1	1,96
Nova Iguaçu	1	1,96
Total	51	100,00

Distribuição da população infantojuvenil oriunda do Município analisado, acolhida pelos demais Municípios do Estado.

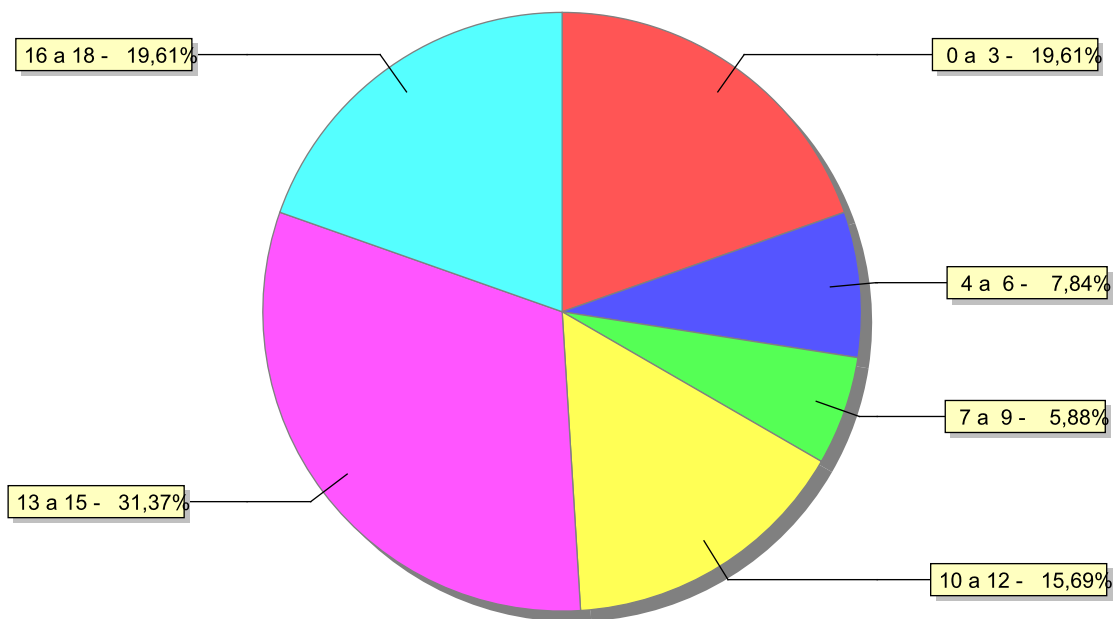
Município de localização do acolhido	Acolhidos	%
Niterói	9	81,82
Araruama	1	9,09
Cabo Frio	1	9,09
Total	11	100,00

Dos indicadores de faixa etária, sexo e escolaridade das crianças e adolescentes acolhidos.

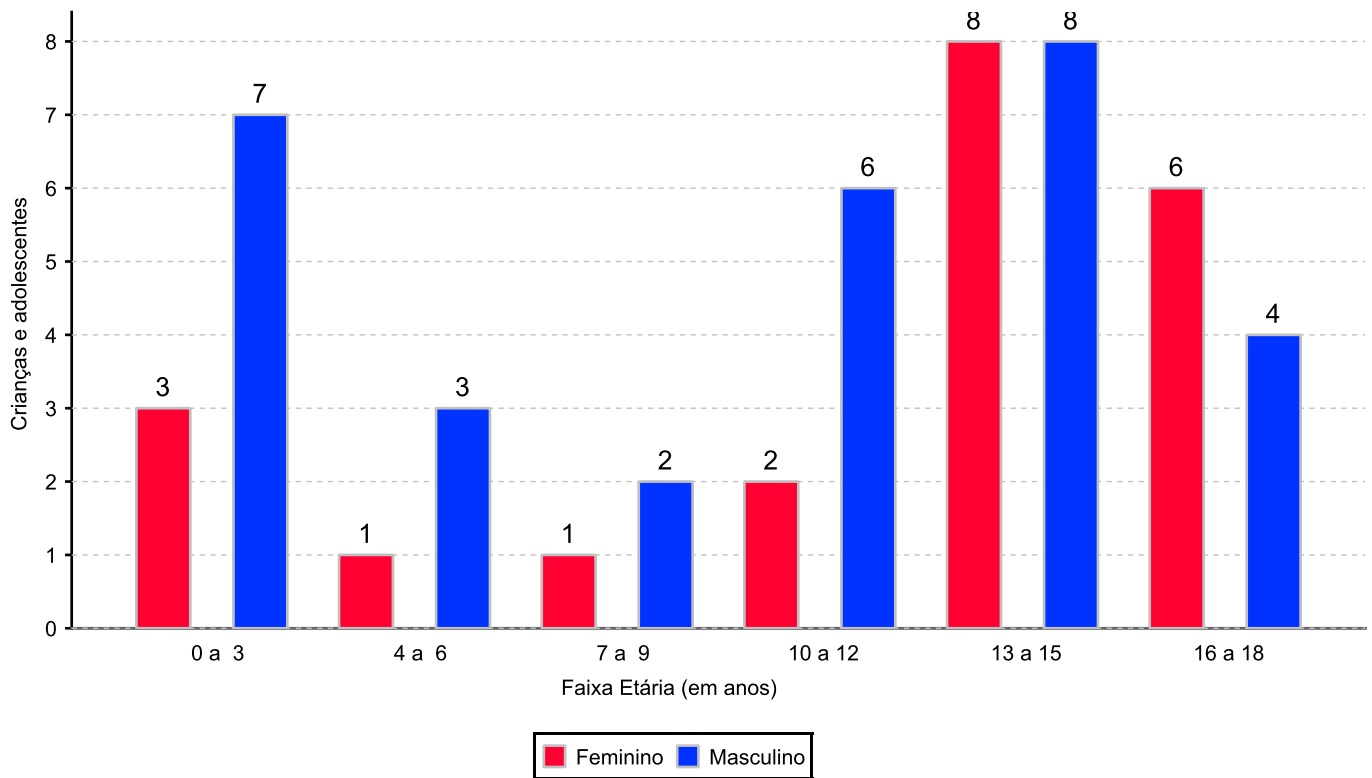
Faixa etária das crianças e adolescentes acolhidos.

Faixa etária	número de c/a	%
0 a 3	10	19,61
4 a 6	4	7,84
7 a 9	3	5,88
10 a 12	8	15,69
13 a 15	16	31,37
16 a 18	10	19,61
Total	51	100,00

Percentual de crianças e adolescentes acolhidos por faixa etária.



Distribuição das crianças e adolescentes acolhidos por sexo e faixa etária.



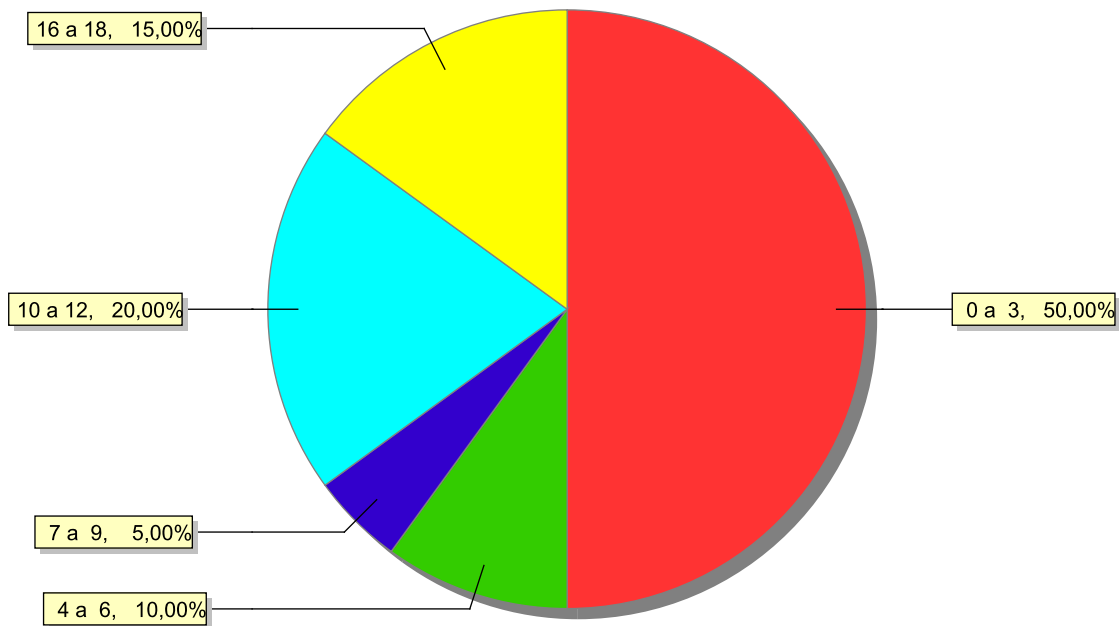
Escolaridade das crianças e adolescentes acolhidos, por faixa etária.

Faixa etária	Estuda	%	Não Estuda	%	Total	%
0 a 3	0	0,00	10	100,00	10	100,00
4 a 6	2	50,00	2	50,00	4	100,00
7 a 9	2	66,67	1	33,33	3	100,00
10 a 12	4	50,00	4	50,00	8	100,00
13 a 15	16	100,00	0	0,00	16	100,00
16 a 18	7	70,00	3	30,00	10	100,00
Total	31	60,78	20	39,22	51	100,00

Faixas etárias das crianças e adolescentes que não estudam.

Faixa etária	número de c/a	%
0 a 3	10	50,00
4 a 6	2	10,00
7 a 9	1	5,00
10 a 12	4	20,00
16 a 18	3	15,00
Total	20	100,00

Faixas etárias (em percentual) das crianças e adolescentes que não estudam.



Dos indicadores de deficiência e saúde.

Crianças e Adolescentes portadores de necessidades especiais.

Apresentam deficiência	nº de c/a	%
Sim	4	7,84
Não	47	92,16
Total	51	100,00

Detalhamento das crianças e adolescentes portadores de necessidades especiais.

Categoria	nº de c/a	%
Deficiência mental	3	75,00
Deficiência auditiva/deficiência visual	1	25,00
Total	4	100,00

Crianças e Adolescentes acolhidos que necessitam de tratamento de saúde especial.

Necessidade de tratamento de saúde especial	número de c/a	%
Sim	9	17,65
Não	42	82,35
Total	51	100,00

Doenças mais comuns.

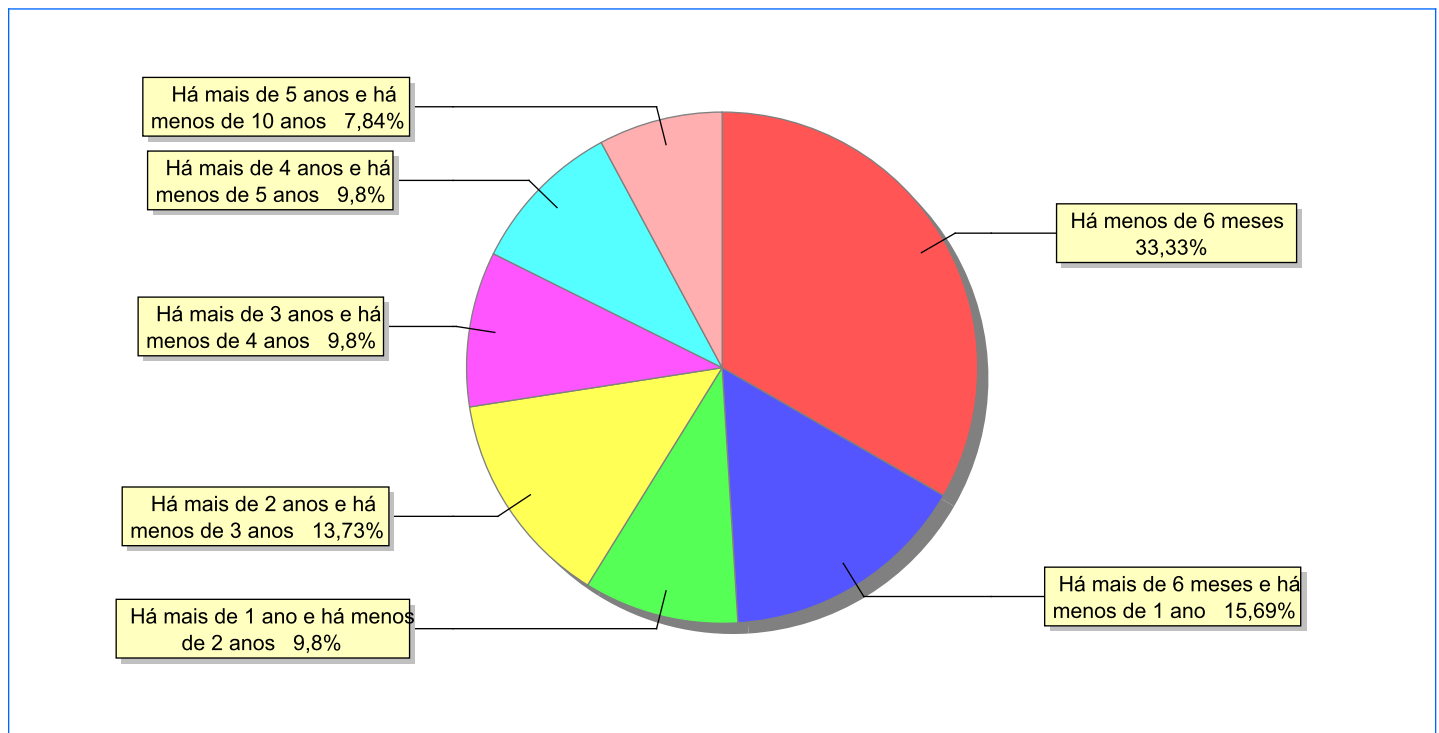
Doenças mais comuns	Incidência	%
Acompanhamento Psiquiátrico	4	36,36
Acompanhamento psicológico	3	27,27
Doenças do Aparelho Digestivo	2	18,18
Doenças Dermatológicas	1	9,09
Doenças Neurológicas	1	9,09
Total	11	100,00

Dos indicadores de período e motivo de acolhimento / desligamento.

Tempo de institucionalização das crianças e adolescentes que se encontram em regime de acolhimento institucional ou familiar.

C/A acolhidos	número de c/a	%
Há menos de 6 meses	17	33,33
Há mais de 6 meses e há menos de 1 ano	8	15,69
Há mais de 1 ano e há menos de 2 anos	5	9,80
Há mais de 2 anos e há menos de 3 anos	7	13,73
Há mais de 3 anos e há menos de 4 anos	5	9,80
Há mais de 4 anos e há menos de 5 anos	5	9,80
Há mais de 5 anos e há menos de 10 anos	4	7,84
Total	51	100,00

Percentual – tempo de acolhimento.



Motivo de acolhimento.

Motivo	número de c/a	%	feminino	masculino
Situação de Rua	13	25,49	4	9
Negligência	9	17,65	3	6
Devolução por tentativa de colocação familiar mal sucedida	6	11,76	2	4
Abandono pelos pais ou responsáveis	5	9,80	3	2
Conflitos no ambiente familiar	5	9,80	3	2
Em razão de sua conduta	5	9,80	3	2
Risco de vida na comunidade	3	5,88	1	2
Carência de recursos materiais da família ou responsáveis	2	3,92	0	2
Abusos físicos ou psicológicos contra a criança ou adolescente	1	1,96	1	0
Responsável impossibilitado de cuidar por motivo de doença	1	1,96	0	1
Abuso sexual / Suspeita de abuso sexual	1	1,96	1	0
Total	51	100,00	21	30

Motivo de desligamento.

Motivo	nº de c/a	%	feminino	masculino
Reintegração Familiar	170	33,20	74	96
Evasão	154	30,08	69	85
Colocação em família substituta	116	22,66	57	59
Maioridade	40	7,81	11	29
Guarda por família extensa	26	5,08	14	12
Transferência para outro regime de atendimento	5	0,98	2	3
Emancipação	1	0,20	1	0
Total	512	100,00	228	284

Dos indicadores que podem contribuir para a definição da situação jurídica das crianças e adolescentes acolhidos.

Detalhamento da visitação	número de c/a	%
semanal	14	27,45
quinzenal	3	5,88
mensal	1	1,96
sem visita	33	64,71
Total	51	100,00

Relação entre visitação e Ação de Destituição do Poder Familiar (DPF).

Situação	número de c/a	%	número de c/a com DPF	% de c/a com DPF	número de c/a sem DPF	% de c/a sem DPF
Com visita	18	100,00	9	50,00	9	50,00
Sem visita	33	100,00	15	45,45	18	54,55
Total	51	100,00	24	47,06	27	52,94

Faixa etária das crianças e adolescentes sem visita.

Faixa Etária	número de c/a	%	número de c/a com DPF	% de c/a com DPF	número de c/a sem DPF	% de c/a sem DPF
0 a 3	7	100,00	1	14,29	6	85,71
7 a 9	2	100,00	1	50,00	1	50,00
10 a 12	5	100,00	4	80,00	1	20,00
13 a 15	12	100,00	6	50,00	6	50,00
16 a 18	7	100,00	3	42,86	4	57,14
Total	33	100,00	15	45,46	18	54,55

Detalhamento dos vínculos biológicos das crianças e adolescentes acolhidos.

Situação	número de c/a	%
Pai e/ou mãe vivo(s)	46	90,20
DPF com trânsito em julgado	5	9,80
Total	51	100,00

Detalhamento das ações de destituição propostas em favor de crianças e adolescentes acolhidos, com pai e/ou mãe vivo(s).

C/A	número de c/a	%
Sem DPF	27	52,94
Com DPF	24	47,06
Total	51	100,00

Detalhamento da situação jurídica das crianças e adolescentes aptas à adoção
Crianças e Adolescentes aptos à adoção.

Motivo	número de c/a	%
DPF com trânsito em julgado	5	100,00
Total	5	100,00

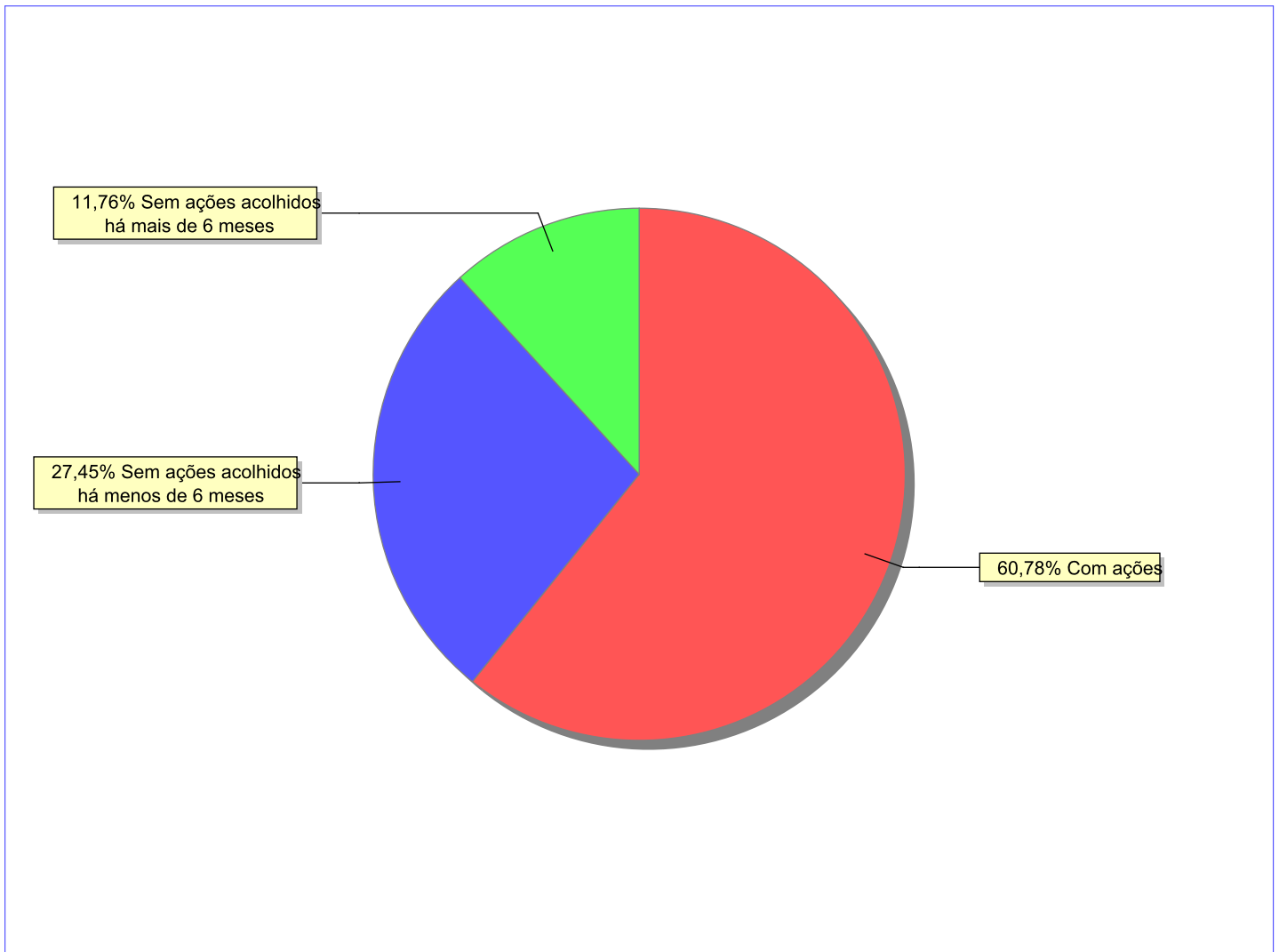
Perfil dos Aptos à adoção

Critério	Órfãos	DPF	Pais Desconhecidos	Entrega Voluntária	Total
Sexo					
Feminino	0	2	0	0	2
Masculino	0	3	0	0	3
Total	0	5	0	0	5
Faixa Etária					
13 a 15	0	4	0	0	4
16 a 18	0	1	0	0	1
Total	0	5	0	0	5
Tempo de Acolhimento					
Há mais de 4 anos e há menos de 5 anos	0	1	0	0	1
Há mais de 5 anos e há menos de 10 anos	0	4	0	0	4
Total	0	5	0	0	5
Deficiências					
Não	0	5	0	0	5
Total	0	5	0	0	5
Doenças					
Não	0	4	0	0	4
Sim	0	1	0	0	1
Total	0	5	0	0	5

Panorama e detalhamento da situação das crianças e adolescentes no sistema de justiça

Panorama da situação da c/a no sistema de justiça	número de c/a	%
Com ações judiciais	31	60,78
Sem ações judiciais	20	39,22
Total	51	100,00

Distribuição percentual de ações.



Acompanhamento no âmbito da PJIJ de crianças e adolescentes sem ações judiciais.	número de c/a	%
--	---------------	---

Sem P.A. acolhidos há mais de 6 meses	6	30,00
Sem P.A. acolhidos há menos de 6 meses	14	70,00
Total	20	100,00

Acompanhamento no âmbito do Poder Judiciário	número de c/a	%
--	---------------	---

Com ações judiciais	31	60,78
Com procedimentos judiciais	13	25,49

Acompanhamento no âmbito do Poder Judiciário	número de c/a	%
Sem ações e sem procedimentos judiciais	7	13,73
Total	51	100,00

Ações Judiciais	número de ações	%
Ação de Destituição do Poder Familiar	26	55,32
Ação de Guarda Judicial	8	17,02
Representação em face dos pais ou responsável (Art. 249, ECA)	4	8,51
Ação Cautelar Inominada	3	6,38
Ação de Adoção	3	6,38
Ação de Destituição do Poder Familiar c/c Ação de Adoção	2	4,26
Ação de Alimentos em face dos pais ou responsável	1	2,13
Total	47	100,00

Procedimentos Judiciais	nº de procedimentos	%
Procedimento Preliminar de Acolhimento	29	63,04
PAMP/Pedido de Providências	14	30,43
Guarda por Família Acolhedora	2	4,35
Carta Precatória para acolhimento	1	2,17
Total	46	100,00

Distribuição da população infantojuvenil acolhida

Total das entidades de acolhimento institucional e Equipe de acompanhamento do Projeto Família Acolhedora (CREAS), das crianças e adolescentes inseridos nesses regimes, das crianças e adolescentes aptos à adoção, das crianças e adolescentes sem registro civil de nascimento e das crianças e adolescentes sem visita.

	número de entidades	número de c/a	% de c/a	aptos à adoção	% aptos à adoção	Sem R.C.N.	Sem Visita
São João da Barra	1	11	100,00	2	18,18	0	5
Acolhimento Institucional	1	11	100,00	2	18,18	0	5

Origem da população infantojuvenil acolhida no Município.

Município	Acolhidos	%
São João da Barra	10	90,91
Mesquita	1	9,09
Total	11	100,00

Distribuição da população infantojuvenil oriunda do Município analisado, acolhida pelos demais Municípios do Estado.

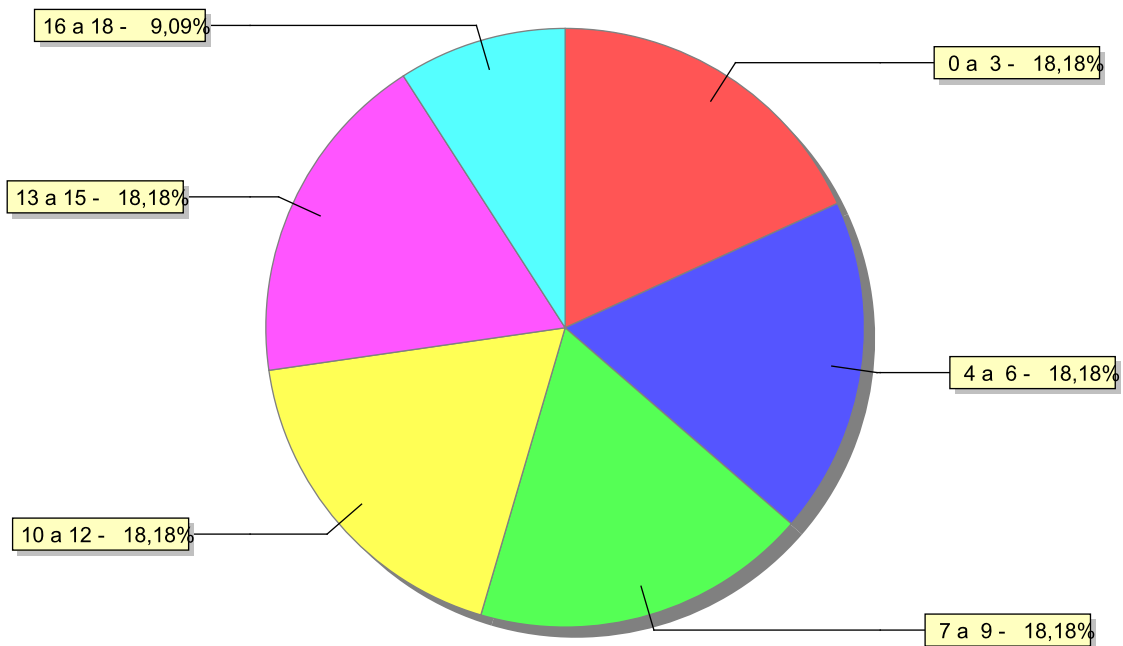
Município de localização do acolhido	Acolhidos	%
Armação dos Búzios	1	50,00
Campos dos Goytacazes	1	50,00
Total	2	100,00

Dos indicadores de faixa etária, sexo e escolaridade das crianças e adolescentes acolhidos.

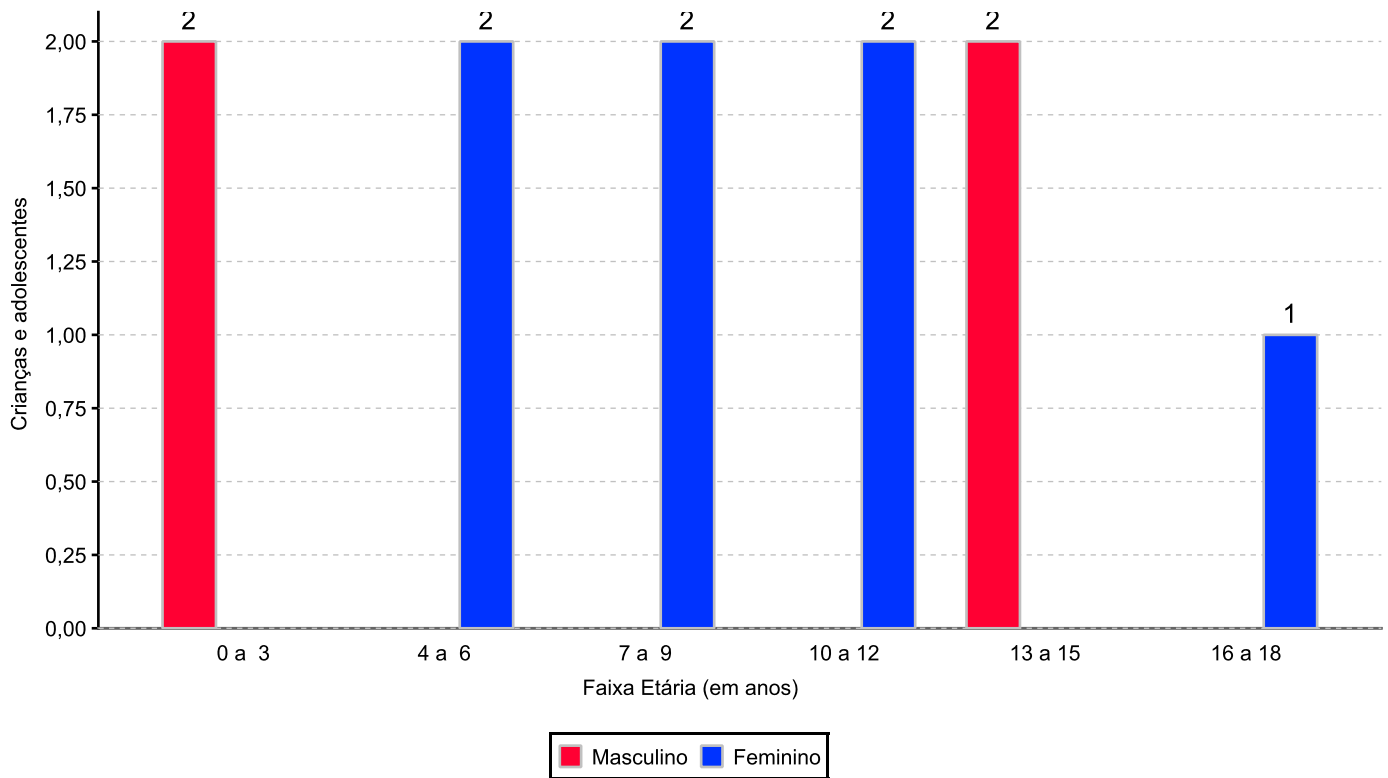
Faixa etária das crianças e adolescentes acolhidos.

Faixa etária	número de c/a	%
0 a 3	2	18,18
4 a 6	2	18,18
7 a 9	2	18,18
10 a 12	2	18,18
13 a 15	2	18,18
16 a 18	1	9,09
Total	11	100,00

Percentual de crianças e adolescentes acolhidos por faixa etária.



Distribuição das crianças e adolescentes acolhidos por sexo e faixa etária.



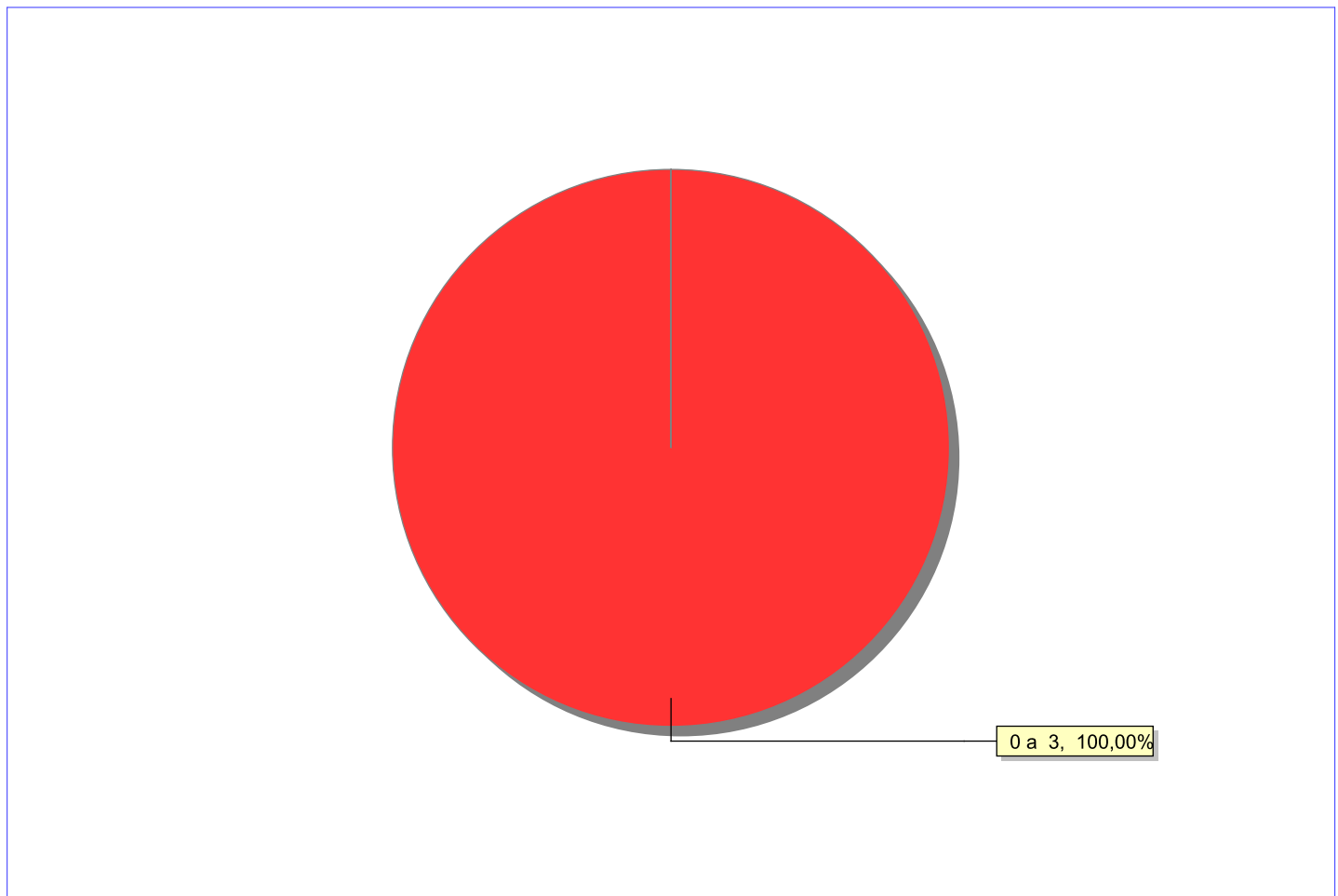
Escolaridade das crianças e adolescentes acolhidos, por faixa etária.

Faixa etária	Estuda	%	Não Estuda	%	Total	%
0 a 3	1	50,00	1	50,00	2	100,00
4 a 6	2	100,00	0	0,00	2	100,00
7 a 9	2	100,00	0	0,00	2	100,00
10 a 12	2	100,00	0	0,00	2	100,00
13 a 15	2	100,00	0	0,00	2	100,00
16 a 18	1	100,00	0	0,00	1	100,00
Total	10	90,91	1	9,09	11	100,00

Faixas etárias das crianças e adolescentes que não estudam.

Faixa etária	número de c/a	%
0 a 3	1	100,00
Total	1	100,00

Faixas etárias (em percentual) das crianças e adolescentes que não estudam.



Dos indicadores de deficiência e saúde.

Crianças e Adolescentes portadores de necessidades especiais.

Apresentam deficiência	nº de c/a	%
Não	11	100,00
Total	11	100,00

Crianças e Adolescentes acolhidos que necessitam de tratamento de saúde especial.

Necessidade de tratamento de saúde especial	número de c/a	%
Sim	3	27,27
Não	8	72,73
Total	11	100,00

Doenças mais comuns.

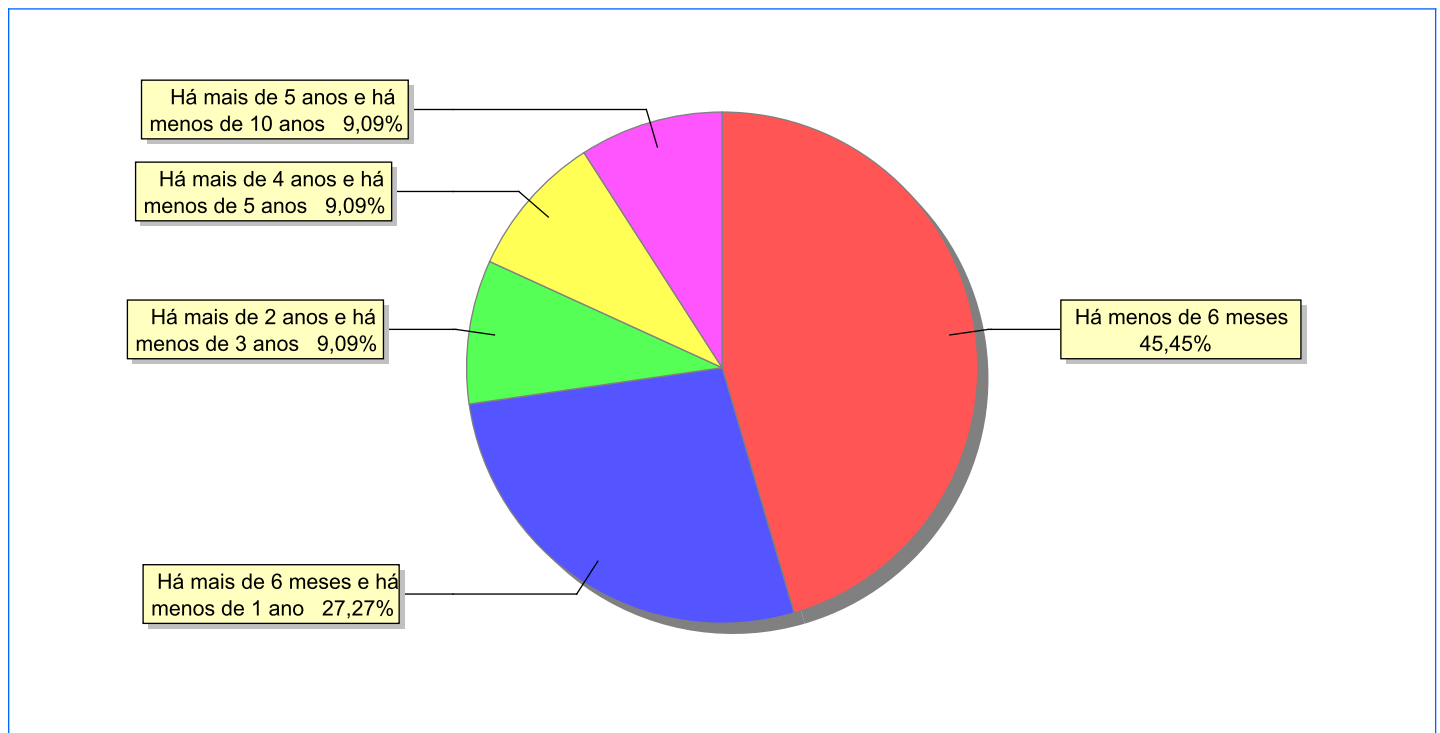
Doenças mais comuns	Incidência	%
Transtornos Mentais	2	66,67
Acompanhamento psicológico	1	33,33
Total	3	100,00

Dos indicadores de período e motivo de acolhimento / desligamento.

Tempo de institucionalização das crianças e adolescentes que se encontram em regime de acolhimento institucional ou familiar.

C/A acolhidos	número de c/a	%
Há menos de 6 meses	5	45,45
Há mais de 6 meses e há menos de 1 ano	3	27,27
Há mais de 2 anos e há menos de 3 anos	1	9,09
Há mais de 4 anos e há menos de 5 anos	1	9,09
Há mais de 5 anos e há menos de 10 anos	1	9,09
Total	11	100,00

Percentual – tempo de acolhimento.



Motivo de acolhimento.

Motivo	número de c/a	%	feminino	masculino
Abuso sexual / Suspeita de abuso sexual	4	36,36	4	0
Responsável impossibilitado de cuidar por motivo de doença	2	18,18	2	0
Negligência	2	18,18	0	2
Conflitos no ambiente familiar	2	18,18	1	1
Devolução por tentativa de colocação familiar mal sucedida	1	9,09	0	1
Total	11	100,00	7	4

Motivo de desligamento.

Motivo	nº de c/a	%	feminino	masculino
Reintegração Familiar	45	80,36	27	18
Guarda por família extensa	5	8,93	2	3
Colocação em família substituta	3	5,36	2	1
Maioridade	2	3,57	0	2
Evasão	1	1,79	0	1
Total	56	100,00	31	25

Dos indicadores que podem contribuir para a definição da situação jurídica das crianças e adolescentes acolhidos.

Detalhamento da visitação	número de c/a	%
semanal	5	45,45
bimestral	1	9,09
sem visita	5	45,45
Total	11	100,00

Relação entre visitação e Ação de Destituição do Poder Familiar (DPF).

Situação	número de c/a	%	número de c/a com DPF	% de c/a com DPF	número de c/a sem DPF	% de c/a sem DPF
Com visita	6	100,00	1	16,67	5	83,33
Sem visita	5	100,00	3	60,00	2	40,00
Total	11	100,00	4	36,36	7	63,64

Faixa etária das crianças e adolescentes sem visita.

Faixa Etária	número de c/a	%	número de c/a com DPF	% de c/a com DPF	número de c/a sem DPF	% de c/a sem DPF
0 a 3	1	100,00	0	0,00	1	100,00
7 a 9	1	100,00	1	100,00	0	0,00
10 a 12	1	100,00	1	100,00	0	0,00
13 a 15	1	100,00	0	0,00	1	100,00
16 a 18	1	100,00	1	100,00	0	0,00
Total	5	100,00	3	60,00	2	40,00

Detalhamento dos vínculos biológicos das crianças e adolescentes acolhidos.

Situação	número de c/a	%
Pai e/ou mãe vivo(s)	9	81,82
Órfãos	1	9,09
DPF com trânsito em julgado	1	9,09
Total	11	100,00

Detalhamento das ações de destituição propostas em favor de crianças e adolescentes acolhidos, com pai e/ou mãe vivo(s).

C/A	número de c/a	%
Sem DPF	7	70,00
Com DPF	3	30,00
Total	10	100,00

Detalhamento da situação jurídica das crianças e adolescentes aptas à adoção Crianças e Adolescentes aptos à adoção.

Motivo	número de c/a	%
Óbito dos pais	1	50,00
DPF com trânsito em julgado	1	50,00
Total	2	100,00

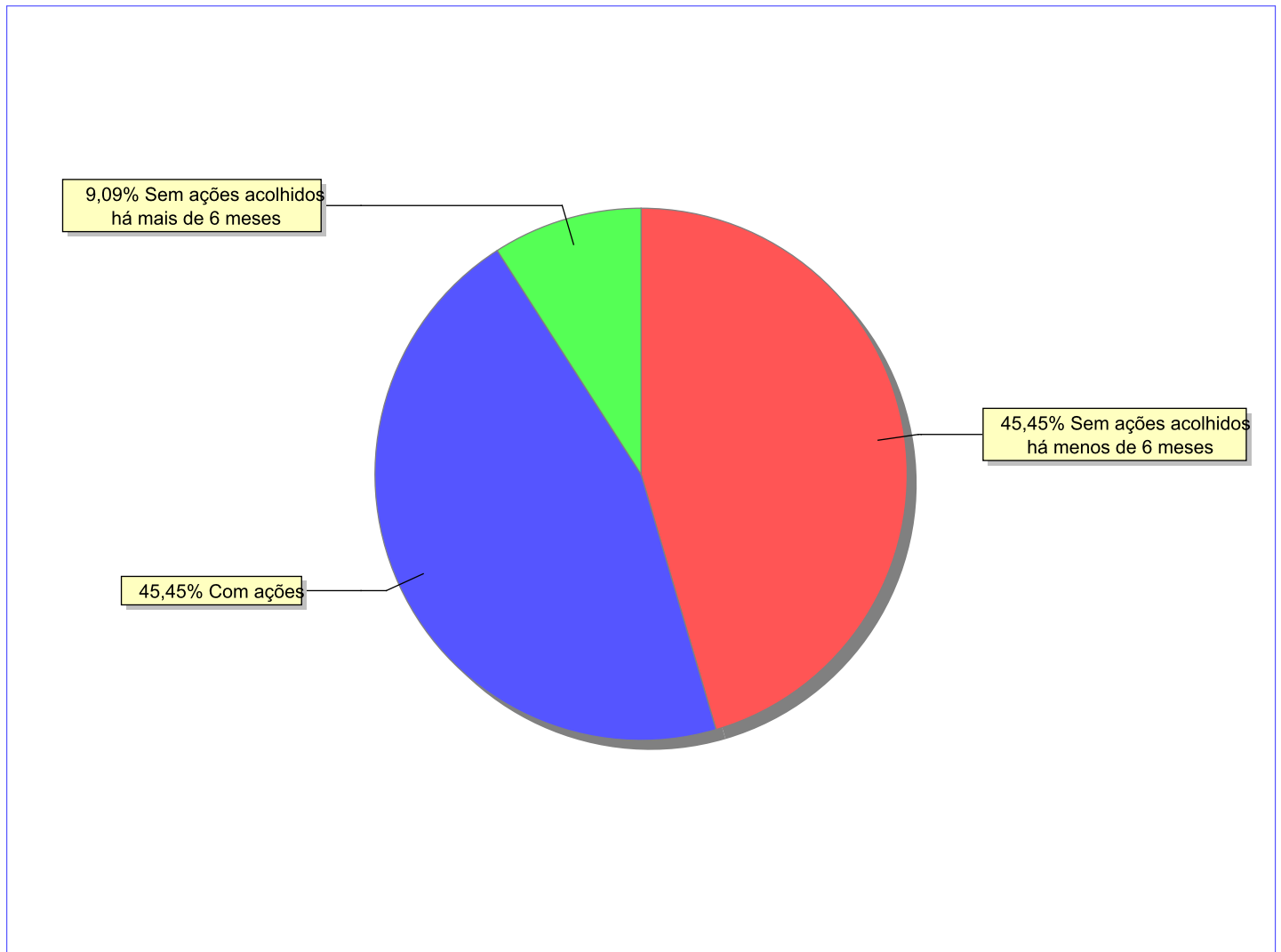
Perfil dos Aptos à adoção

Critério	Órfãos	DPF	Pais Desconhecidos	Entrega Voluntária	Total
Sexo					
Feminino	1	0	0	0	1
Masculino	0	1	0	0	1
Total	1	1	0	0	2
Faixa Etária					
13 a 15	0	1	0	0	1
16 a 18	1	0	0	0	1
Total	1	1	0	0	2
Tempo de Acolhimento					
Há mais de 4 anos e há menos de 5 anos	0	1	0	0	1
Há mais de 5 anos e há menos de 10 anos	1	0	0	0	1
Total	1	1	0	0	2
Deficiências					
Não	1	1	0	0	2
Total	1	1	0	0	2
Doenças					
Sim	1	1	0	0	2
Total	1	1	0	0	2

Panorama e detalhamento da situação das crianças e adolescentes no sistema de justiça

Panorama da situação da c/a no sistema de justiça	número de c/a	%
Sem ações judiciais	6	54,55
Com ações judiciais	5	45,45
Total	11	100,00

Distribuição percentual de ações.



Acompanhamento no âmbito da PJIJ de crianças e adolescentes sem ações judiciais.	número de c/a	%
--	---------------	---

Sem P.A. acolhidos há mais de 6 meses	1	16,67
Sem P.A. acolhidos há menos de 6 meses	5	83,33
Total	6	100,00

Acompanhamento no âmbito do Poder Judiciário	número de c/a	%
--	---------------	---

Sem ações e sem procedimentos judiciais	6	54,55
Com ações judiciais	5	45,45

Acompanhamento no âmbito do Poder Judiciário	número de c/a	%
Total	11	100,00

Ações Judiciais	número de ações	%
Ação de Destituição do Poder Familiar	4	44,44
Representação em face dos pais ou responsável (Art. 249, ECA)	2	22,22
Ação de Destituição do Poder Familiar c/c Ação de Adoção	1	11,11
Ação de Adoção	1	11,11
Ação de Alimentos em face dos pais ou responsável	1	11,11
Total	9	100,00

Procedimentos Judiciais	nº de procedimentos	%
PAMP/Pedido de Providências	4	44,44
Averiguação de situação de risco de criança ou adolescente	3	33,33
Procedimento Preliminar de Acolhimento	2	22,22
Total	9	100,00

Distribuição da população infantojuvenil acolhida

Total das entidades de acolhimento institucional e Equipe de acompanhamento do Projeto Família Acolhedora (CREAS), das crianças e adolescentes inseridos nesses regimes, das crianças e adolescentes aptos à adoção, das crianças e adolescentes sem registro civil de nascimento e das crianças e adolescentes sem visita.

	número de entidades	número de c/a	% de c/a	aptos à adoção	% aptos à adoção	Sem R.C.N.	Sem Visita
São João de Meriti	3	46	100,00	3	6,52	3	24
Acolhimento Institucional	3	46	100,00	3	6,52	3	24

Origem da população infantojuvenil acolhida no Município.

Município	Acolhidos	%
São João de Meriti	37	80,43
Rio de Janeiro	7	15,22
Rio das Ostras	2	4,35
Total	46	100,00

Distribuição da população infantojuvenil oriunda do Município analisado, acolhida pelos demais Municípios do Estado.

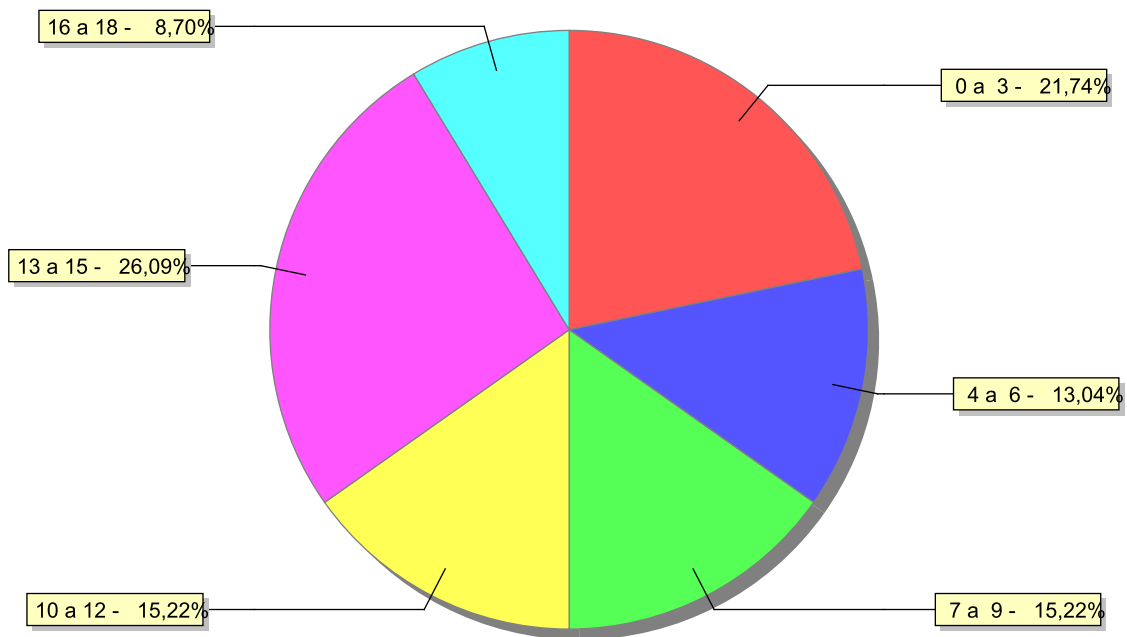
Município de localização do acolhido	Acolhidos	%
Rio de Janeiro	3	60,00
Magé	1	20,00
Nilópolis	1	20,00
Total	5	100,00

Dos indicadores de faixa etária, sexo e escolaridade das crianças e adolescentes acolhidos.

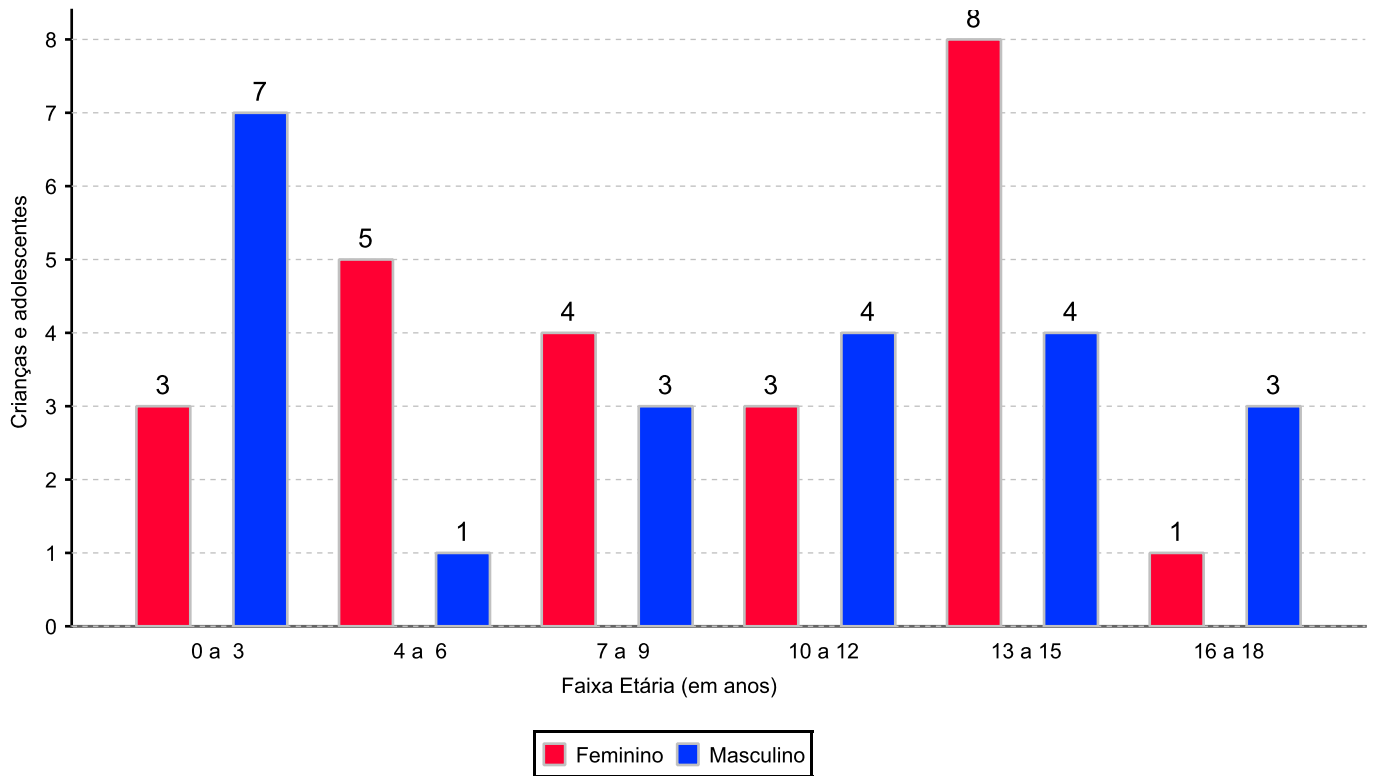
Faixa etária das crianças e adolescentes acolhidos.

Faixa etária	número de c/a	%
0 a 3	10	21,74
4 a 6	6	13,04
7 a 9	7	15,22
10 a 12	7	15,22
13 a 15	12	26,09
16 a 18	4	8,70
Total	46	100,00

Percentual de crianças e adolescentes acolhidos por faixa etária.



Distribuição das crianças e adolescentes acolhidos por sexo e faixa etária.



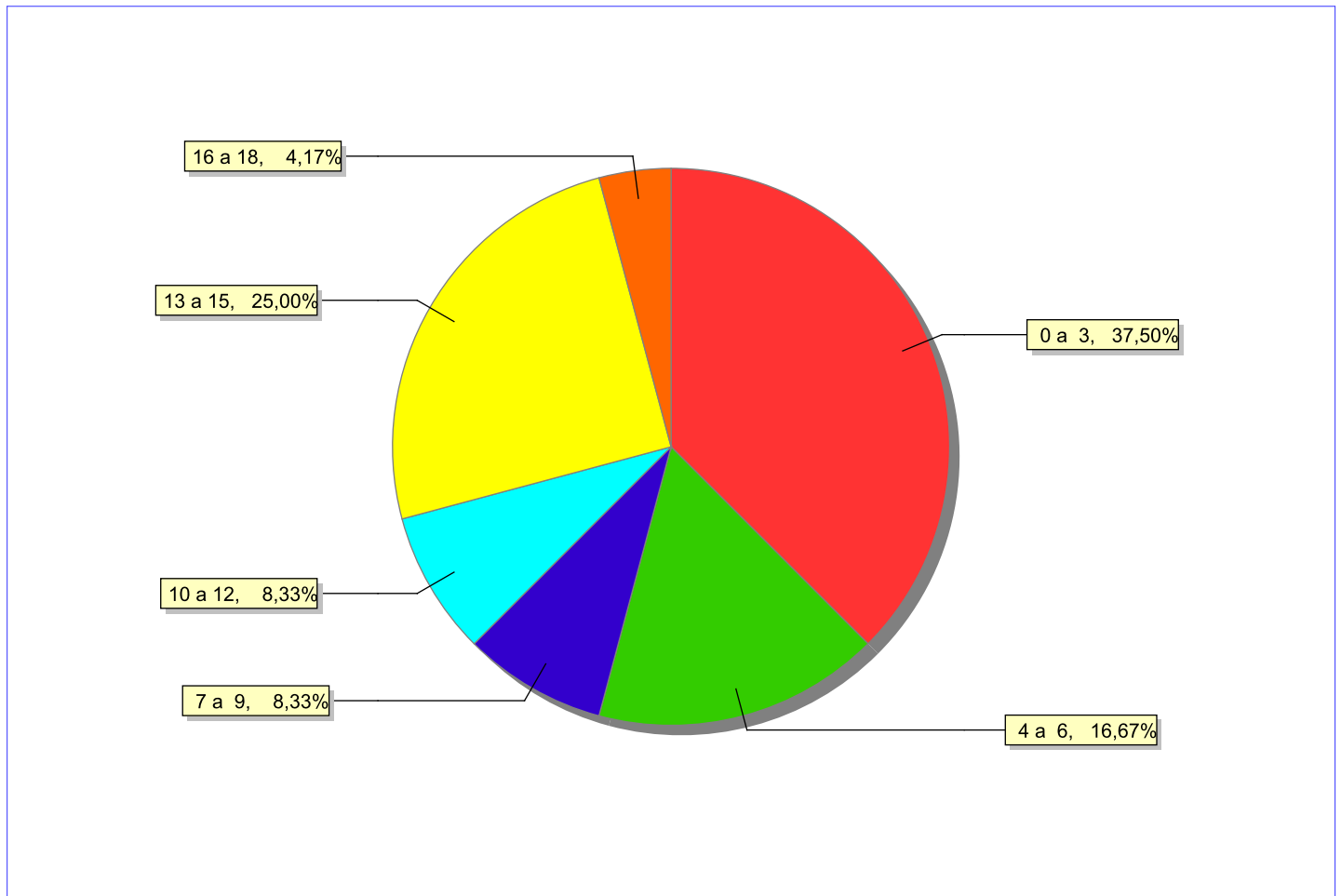
Escolaridade das crianças e adolescentes acolhidos, por faixa etária.

Faixa etária	Estuda	%	Não Estuda	%	Total	%
0 a 3	1	10,00	9	90,00	10	100,00
4 a 6	2	33,33	4	66,67	6	100,00
7 a 9	5	71,43	2	28,57	7	100,00
10 a 12	5	71,43	2	28,57	7	100,00
13 a 15	6	50,00	6	50,00	12	100,00
16 a 18	3	75,00	1	25,00	4	100,00
Total	22	47,83	24	52,17	46	100,00

Faixas etárias das crianças e adolescentes que não estudam.

Faixa etária	número de c/a	%
0 a 3	9	37,50
4 a 6	4	16,67
7 a 9	2	8,33
10 a 12	2	8,33
13 a 15	6	25,00
16 a 18	1	4,17
Total	24	100,00

Faixas etárias (em percentual) das crianças e adolescentes que não estudam.



Dos indicadores de deficiência e saúde.

Crianças e Adolescentes portadores de necessidades especiais.

Apresentam deficiência	nº de c/a	%
Sim	1	2,17
Não	45	97,83
Total	46	100,00

Detalhamento das crianças e adolescentes portadores de necessidades especiais.

Categoria	nº de c/a	%
Deficiência mental	1	100,00
Total	1	100,00

Crianças e Adolescentes acolhidos que necessitam de tratamento de saúde especial.

Necessidade de tratamento de saúde especial	número de c/a	%
Sim	4	8,70
Não	42	91,30
Total	46	100,00

Doenças mais comuns.

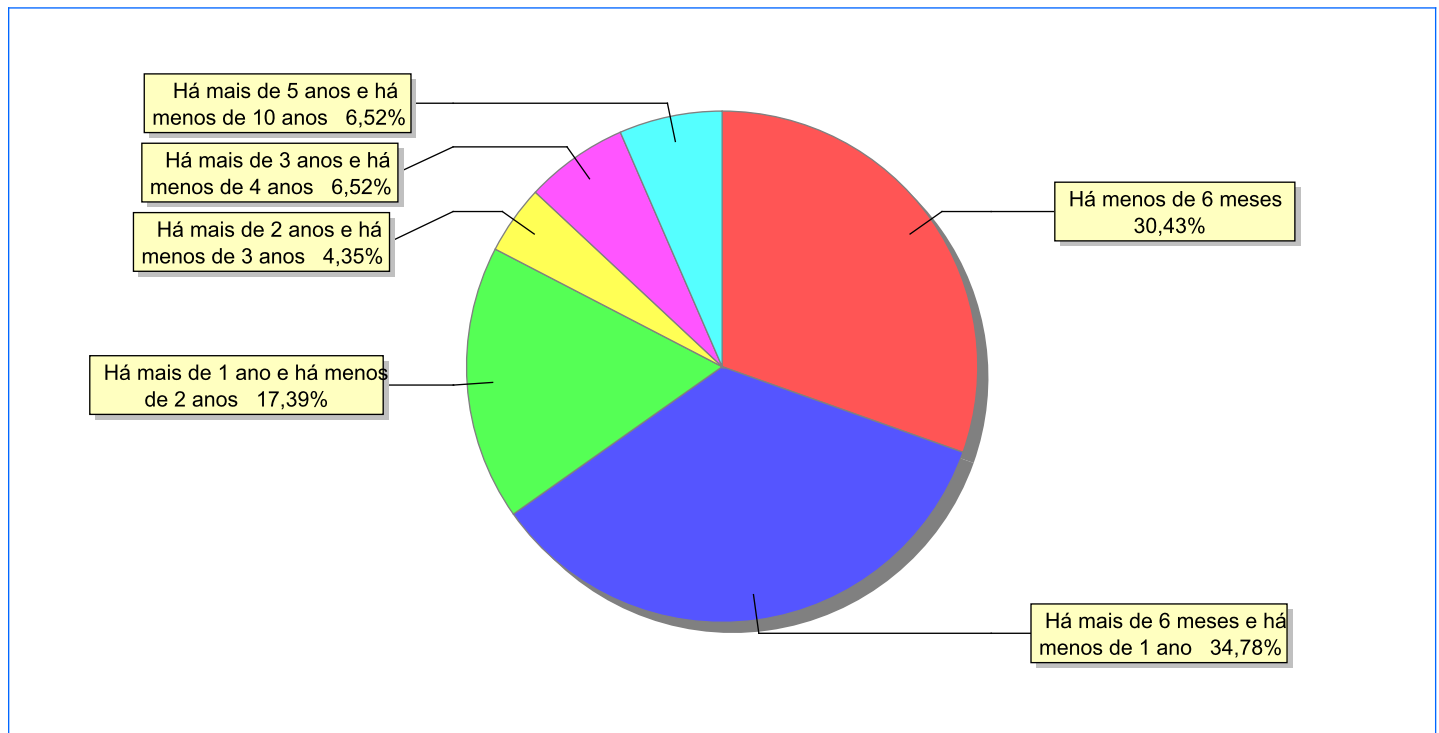
Doenças mais comuns	Incidência	%
Acompanhamento psicológico	2	50,00
Transtornos Mentais	1	25,00
Cardiopatias	1	25,00
Total	4	100,00

Dos indicadores de período e motivo de acolhimento / desligamento.

Tempo de institucionalização das crianças e adolescentes que se encontram em regime de acolhimento institucional ou familiar.

C/A acolhidos	número de c/a	%
Há menos de 6 meses	14	30,43
Há mais de 6 meses e há menos de 1 ano	16	34,78
Há mais de 1 ano e há menos de 2 anos	8	17,39
Há mais de 2 anos e há menos de 3 anos	2	4,35
Há mais de 3 anos e há menos de 4 anos	3	6,52
Há mais de 5 anos e há menos de 10 anos	3	6,52
Total	46	100,00

Percentual – tempo de acolhimento.



Motivo de acolhimento.

Motivo	número de c/a	%	feminino	masculino
Negligência	11	23,91	5	6
Abuso sexual / Suspeita de abuso sexual	8	17,39	5	3
Devolução por tentativa de colocação familiar mal sucedida	7	15,22	4	3
Responsável impossibilitado de cuidar por motivo de doença	3	6,52	2	1
Carência de recursos materiais da família ou responsáveis	3	6,52	1	2
Abandono pelos pais ou responsáveis	3	6,52	1	2
Orfandade	2	4,35	0	2
Pais ou responsáveis dependentes químicos ou alcoolistas	2	4,35	1	1
Em razão de sua conduta	2	4,35	1	1
Situação de Rua	2	4,35	2	0
Risco de vida na comunidade	1	2,17	0	1
Conflitos no ambiente familiar	1	2,17	1	0
Abusos físicos ou psicológicos contra a criança ou adolescente	1	2,17	1	0
Total	46	100,00	24	22

Motivo de desligamento.

Motivo	nº de c/a	%	feminino	masculino
Reintegração Familiar	124	37,58	63	61
Evasão	84	25,45	40	44
Colocação em família substituta	76	23,03	39	37
Guarda por família extensa	29	8,79	12	17
Maioridade	14	4,24	4	10
Óbito	2	0,61	2	0
Transferência para outro regime de atendimento	1	0,30	0	1
Total	330	100,00	160	170

Dos indicadores que podem contribuir para a definição da situação jurídica das crianças e adolescentes acolhidos.

Detalhamento da visitação	número de c/a	%
diária	4	8,70
semanal	16	34,78
quinzenal	2	4,35
sem visita	24	52,17
Total	46	100,00

Relação entre visitação e Ação de Destituição do Poder Familiar (DPF).

Situação	número de c/a	%	número de c/a com DPF	% de c/a com DPF	número de c/a sem DPF	% de c/a sem DPF
Com visita	22	100,00	10	45,45	12	54,55
Sem visita	24	100,00	2	8,33	22	91,67
Total	46	100,00	12	26,09	34	73,91

Faixa etária das crianças e adolescentes sem visita.

Faixa Etária	número de c/a	%	número de c/a com DPF	% de c/a com DPF	número de c/a sem DPF	% de c/a sem DPF
0 a 3	6	100,00	1	16,67	5	83,33
4 a 6	4	100,00	1	25,00	3	75,00
7 a 9	4	100,00	0	0,00	4	100,00
10 a 12	2	100,00	0	0,00	2	100,00
13 a 15	6	100,00	0	0,00	6	100,00
16 a 18	2	100,00	0	0,00	2	100,00
Total	24	100,00	2	8,33	22	91,67

Detalhamento dos vínculos biológicos das crianças e adolescentes acolhidos.

Situação	número de c/a	%
Pai e/ou mãe vivo(s)	43	93,48
Órfãos	3	6,52
Total	46	100,00

Detalhamento das ações de destituição propostas em favor de crianças e adolescentes acolhidos, com pai e/ou mãe vivo(s).

C/A	número de c/a	%
Sem DPF	31	72,09
Com DPF	12	27,91
Total	43	100,00

Detalhamento da situação jurídica das crianças e adolescentes aptas à adoção Crianças e Adolescentes aptos à adoção.

Motivo	número de c/a	%
Óbito dos pais	3	100,00
Total	3	100,00

Perfil dos Aptos à adoção

Critério	Órfãos	DPF	Pais Desconhecidos	Entrega Voluntária	Total
Sexo					
Feminino	1	0	0	0	1
Masculino	2	0	0	0	2
Total	3	0	0	0	3

Faixa Etária

7 a 9	1	0	0	0	1
13 a 15	2	0	0	0	2
Total	3	0	0	0	3

Tempo de Acolhimento

Há menos de 6 meses	1	0	0	0	1
Há mais de 1 ano e há menos de 2 anos	2	0	0	0	2
Total	3	0	0	0	3

Deficiências

Não	3	0	0	0	3
Total	3	0	0	0	3

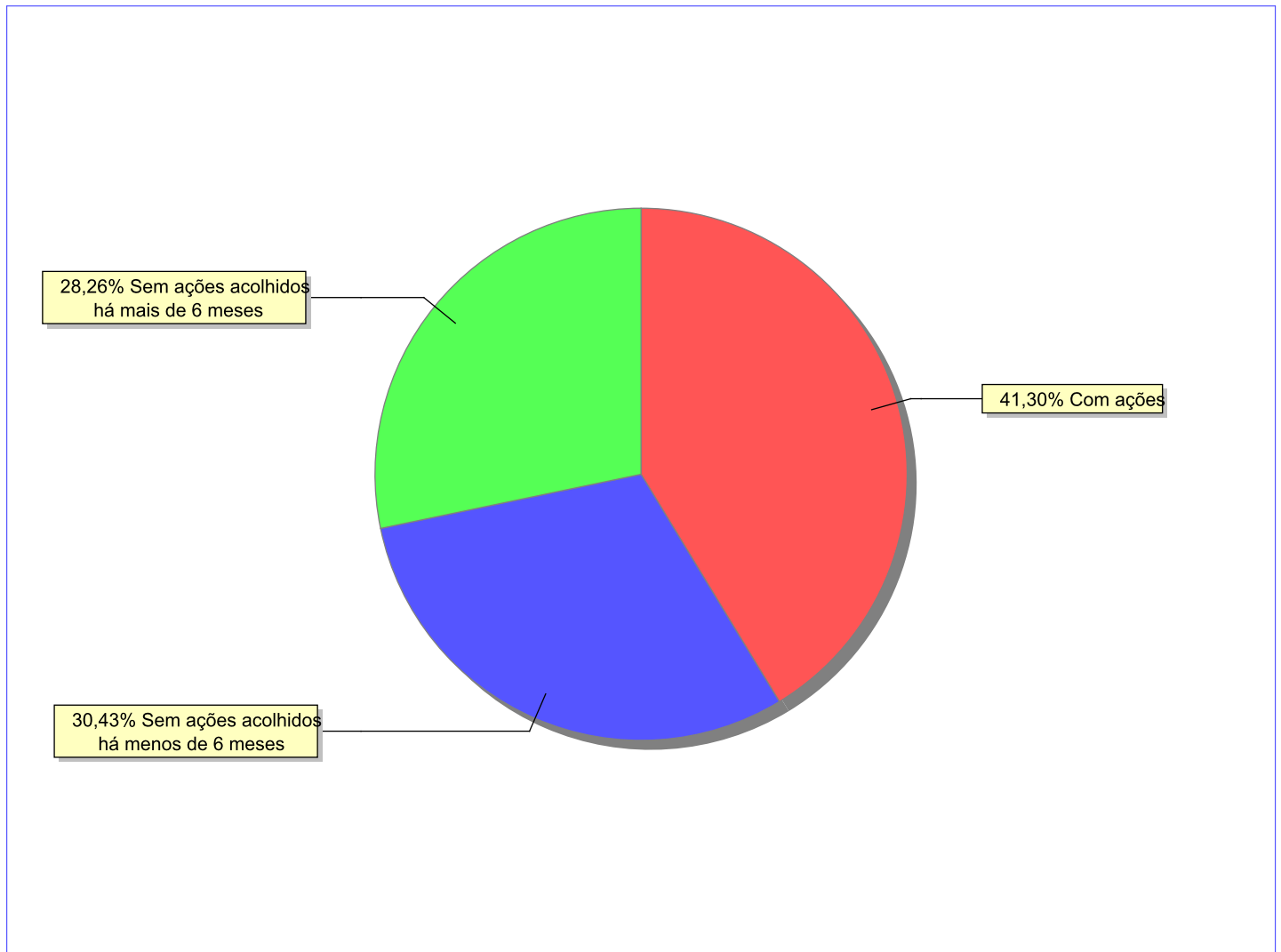
Doenças

Não	3	0	0	0	3
Total	3	0	0	0	3

Panorama e detalhamento da situação das crianças e adolescentes no sistema de justiça

Panorama da situação da c/a no sistema de justiça	número de c/a	%
Sem ações judiciais	27	58,70
Com ações judiciais	19	41,30
Total	46	100,00

Distribuição percentual de ações.



Acompanhamento no âmbito da PJIJ de crianças e adolescentes sem ações judiciais.	número de c/a	%
--	---------------	---

Com P.A.	2	7,41
Sem P.A. acolhidos há mais de 6 meses	11	40,74
Sem P.A. acolhidos há menos de 6 meses	14	51,85
Total	27	100,00

Acompanhamento no âmbito do Poder Judiciário	número de c/a	%
--	---------------	---

Com ações judiciais	19	41,30
---------------------	----	-------

Acompanhamento no âmbito do Poder Judiciário	número de c/a	%
Sem ações e sem procedimentos judiciais	16	34,78
Com procedimentos judiciais	11	23,91
Total	46	100,00

Ações Judiciais	número de ações	%
Ação de Destituição do Poder Familiar	13	48,15
Representação em face dos pais ou responsável (Art. 249, ECA)	9	33,33
Ação de Alimentos em face dos pais ou responsável	2	7,41
Ação de Guarda Judicial	2	7,41
Ação Civil Pública para proteção de direito individual (moradia, inclusão em programa de auxílio, etc)	1	3,70
Total	27	100,00

Procedimentos Judiciais	nº de procedimentos	%
Procedimento Preliminar de Acolhimento	28	87,50
PAMP/Pedido de Providências	3	9,38
Carta Precatória para acolhimento	1	3,13
Total	32	100,00

Distribuição da população infantojuvenil acolhida

Total das entidades de acolhimento institucional e Equipe de acompanhamento do Projeto Família Acolhedora (CREAS), das crianças e adolescentes inseridos nesses regimes, das crianças e adolescentes aptos à adoção, das crianças e adolescentes sem registro civil de nascimento e das crianças e adolescentes sem visita.

	número de entidades	número de c/a	% de c/a	aptos à adoção	% aptos à adoção	Sem R.C.N.	Sem Visita
São Pedro da Aldeia	2	13	100,00	0	0,00	0	7
Acolhimento Institucional	2	13	100,00	0	0,00	0	7

Origem da população infantojuvenil acolhida no Município.

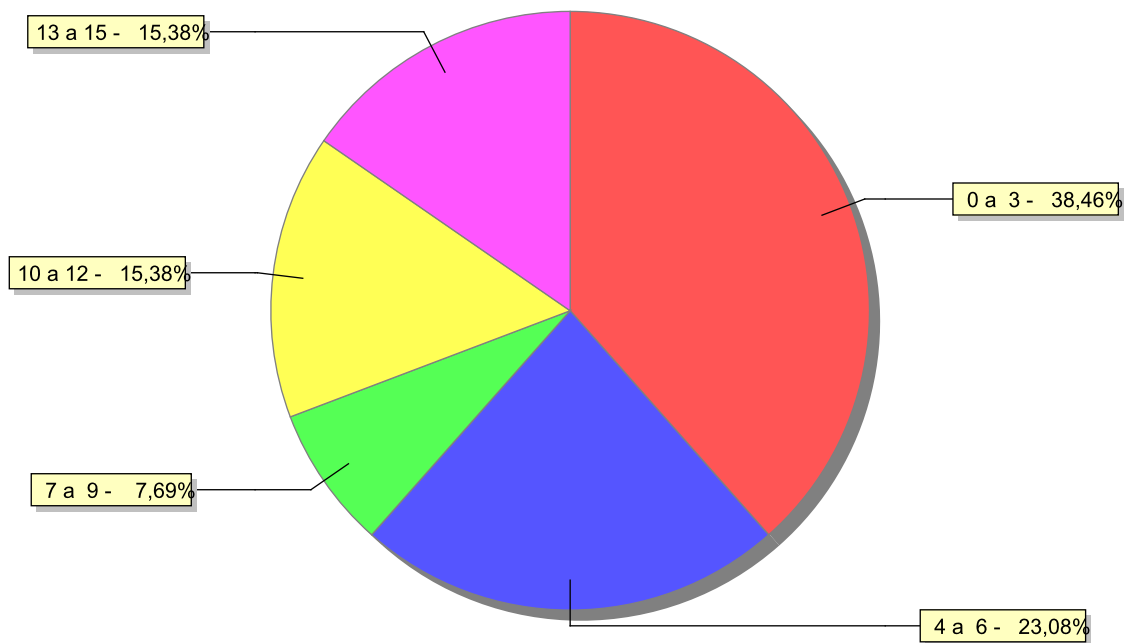
Município	Acolhidos	%
São Pedro da Aldeia	12	92,31
Iguaba Grande	1	7,69
Total	13	100,00

Dos indicadores de faixa etária, sexo e escolaridade das crianças e adolescentes acolhidos.

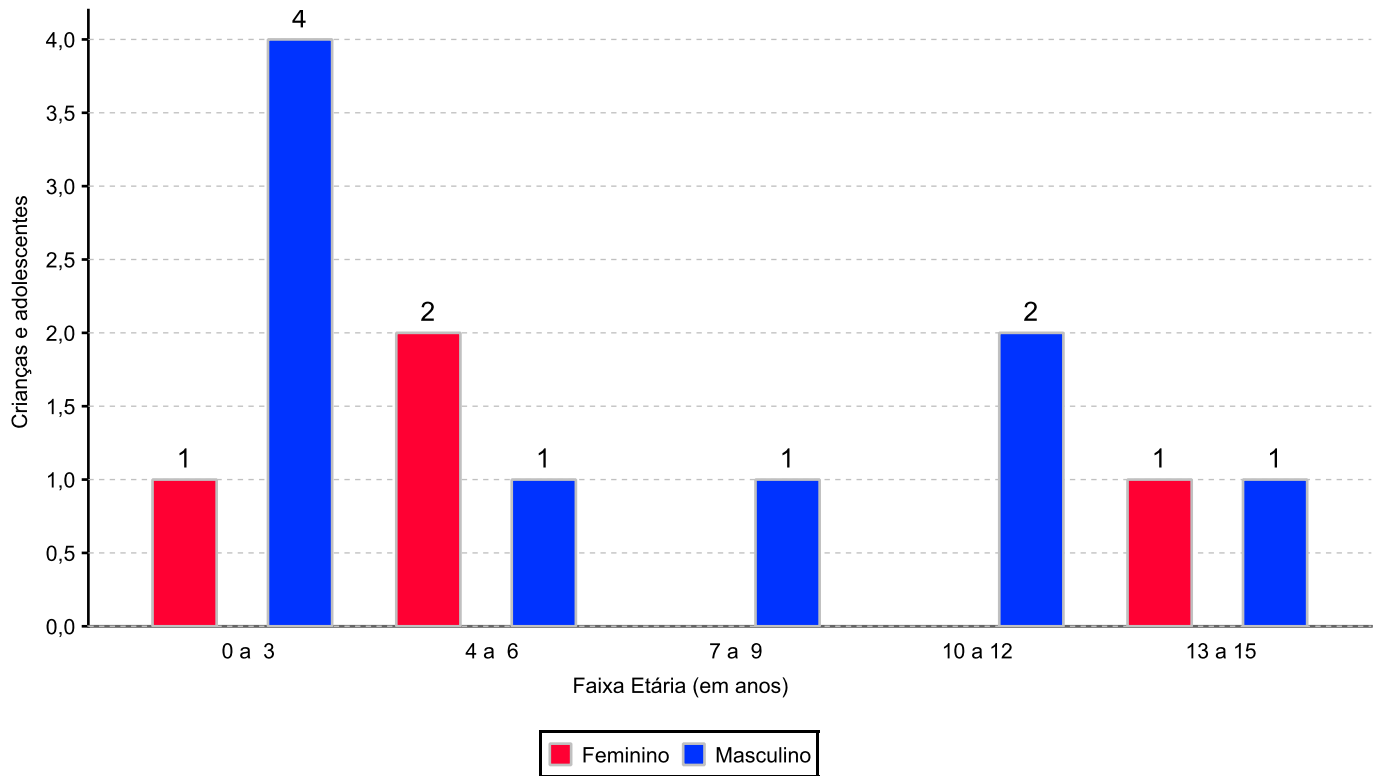
Faixa etária das crianças e adolescentes acolhidos.

Faixa etária	número de c/a	%
0 a 3	5	38,46
4 a 6	3	23,08
7 a 9	1	7,69
10 a 12	2	15,38
13 a 15	2	15,38
Total	13	100,00

Percentual de crianças e adolescentes acolhidos por faixa etária.



Distribuição das crianças e adolescentes acolhidos por sexo e faixa etária.



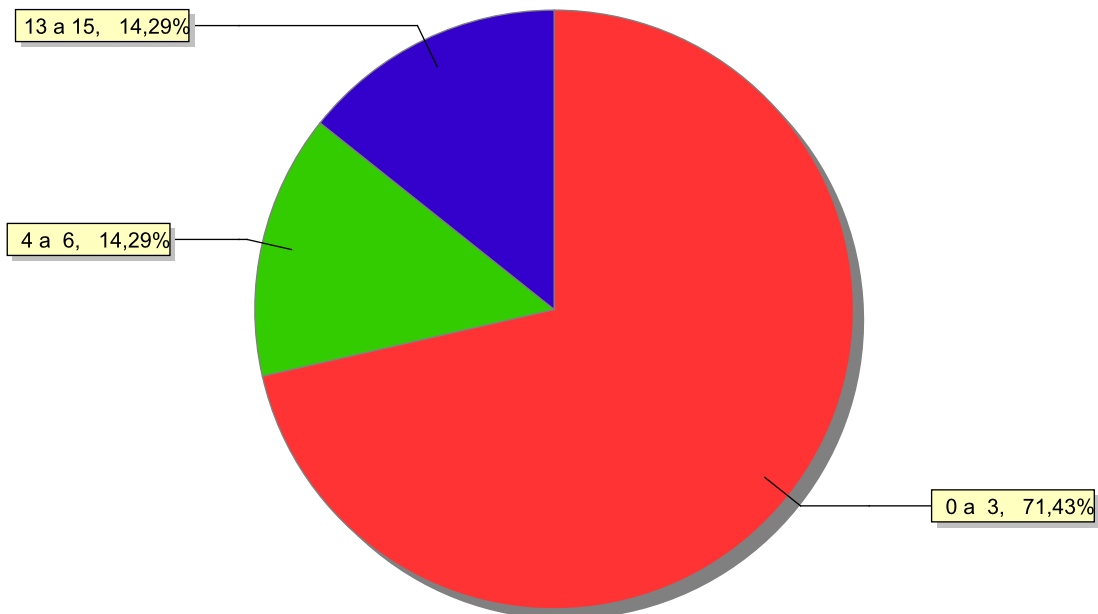
Escolaridade das crianças e adolescentes acolhidos, por faixa etária.

Faixa etária	Estuda	%	Não Estuda	%	Total	%
0 a 3	0	0,00	5	100,00	5	100,00
4 a 6	2	66,67	1	33,33	3	100,00
7 a 9	1	100,00	0	0,00	1	100,00
10 a 12	2	100,00	0	0,00	2	100,00
13 a 15	1	50,00	1	50,00	2	100,00
Total	6	46,15	7	53,85	13	100,00

Faixas etárias das crianças e adolescentes que não estudam.

Faixa etária	número de c/a	%
0 a 3	5	71,43
4 a 6	1	14,29
13 a 15	1	14,29
Total	7	100,00

Faixas etárias (em percentual) das crianças e adolescentes que não estudam.



Dos indicadores de deficiência e saúde.

Crianças e Adolescentes portadores de necessidades especiais.

Apresentam deficiência	nº de c/a	%
Sim	1	7,69
Não	12	92,31
Total	13	100,00

Detalhamento das crianças e adolescentes portadores de necessidades especiais.

Categoria	nº de c/a	%
Deficiência mental	1	100,00
Total	1	100,00

Crianças e Adolescentes acolhidos que necessitam de tratamento de saúde especial.

Necessidade de tratamento de saúde especial	número de c/a	%
Sim	5	38,46
Não	8	61,54
Total	13	100,00

Doenças mais comuns.

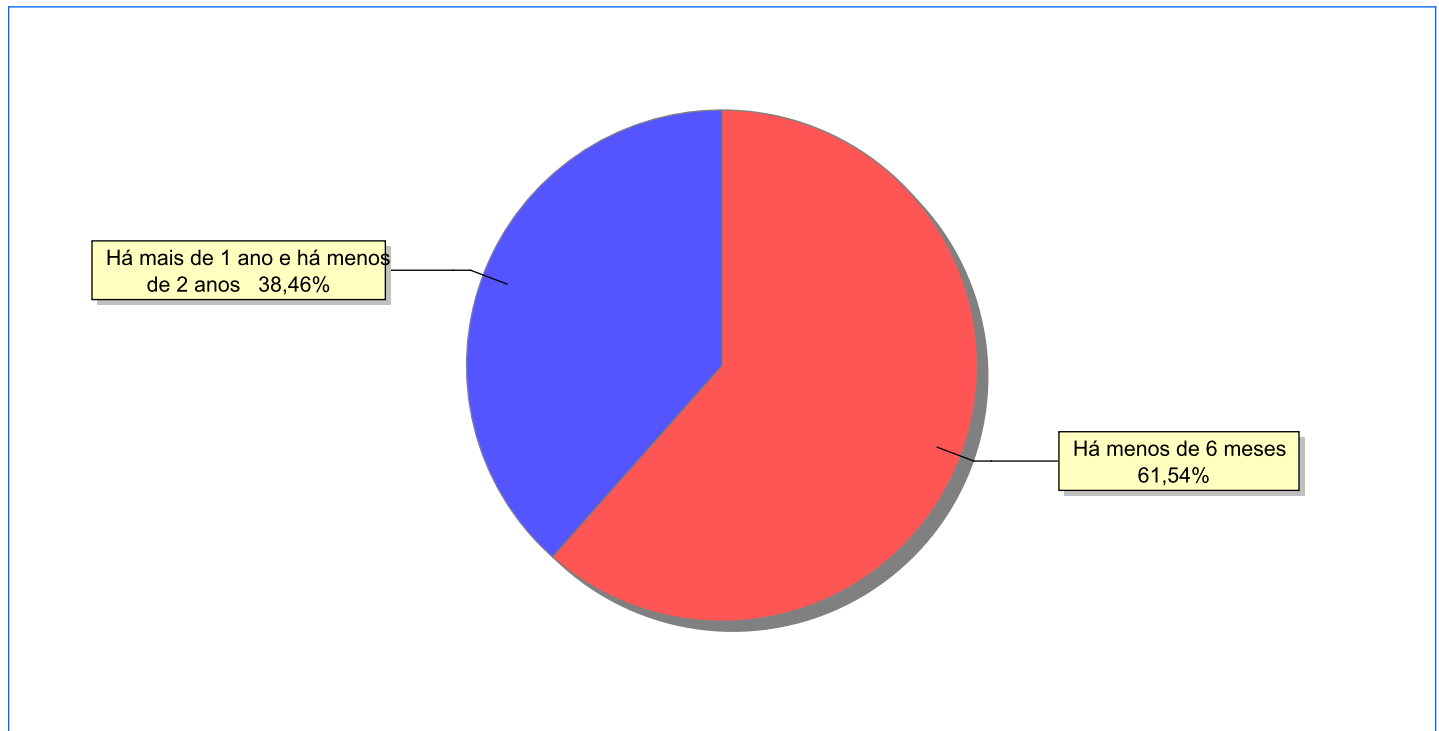
Doenças mais comuns	Incidência	%
Acompanhamento psicológico	4	57,14
Acompanhamento Psiquiátrico	2	28,57
Transtornos Mentais	1	14,29
Total	7	100,00

Dos indicadores de período e motivo de acolhimento / desligamento.

Tempo de institucionalização das crianças e adolescentes que se encontram em regime de acolhimento institucional ou familiar.

C/A acolhidos	número de c/a	%
Há menos de 6 meses	8	61,54
Há mais de 1 ano e há menos de 2 anos	5	38,46
Total	13	100,00

Percentual – tempo de acolhimento.



Motivo de acolhimento.

Motivo	número de c/a	%	feminino	masculino
Abuso sexual / Suspeita de abuso sexual	6	46,15	2	4
Negligência	4	30,77	2	2
Conflitos no ambiente familiar	2	15,38	0	2
Devolução por tentativa de colocação familiar mal sucedida	1	7,69	0	1
Total	13	100,00	4	9

Motivo de desligamento.

Motivo	nº de c/a	%	feminino	masculino
Reintegração Familiar	94	61,44	49	45
Colocação em família substituta	32	20,92	22	10
Evasão	14	9,15	5	9
Guarda por família extensa	9	5,88	5	4
Maioridade	3	1,96	3	0
Recambiamento ao Município de Origem	1	0,65	1	0
Total	153	100,00	85	68

Dos indicadores que podem contribuir para a definição da situação jurídica das crianças e adolescentes acolhidos.

Detalhamento da visitação	número de c/a	%
semanal	5	38,46
mensal	1	7,69
sem visita	7	53,85
Total	13	100,00

Relação entre visitação e Ação de Destituição do Poder Familiar (DPF).

Situação	número de c/a	%	número de c/a com DPF	% de c/a com DPF	número de c/a sem DPF	% de c/a sem DPF
Com visita	6	100,00	0	0,00	6	100,00
Sem visita	7	100,00	5	71,43	2	28,57
Total	13	100,00	5	38,46	8	61,54

Faixa etária das crianças e adolescentes sem visita.

Faixa Etária	número de c/a	%	número de c/a com DPF	% de c/a com DPF	número de c/a sem DPF	% de c/a sem DPF
0 a 3	2	100,00	2	100,00	0	0,00
4 a 6	2	100,00	2	100,00	0	0,00
10 a 12	2	100,00	1	50,00	1	50,00
13 a 15	1	100,00	0	0,00	1	100,00
Total	7	100,00	5	71,43	2	28,57

Detalhamento dos vínculos biológicos das crianças e adolescentes acolhidos.

Situação	número de c/a	%
Pai e/ou mãe vivo(s)	13	100,00
Total	13	100,00

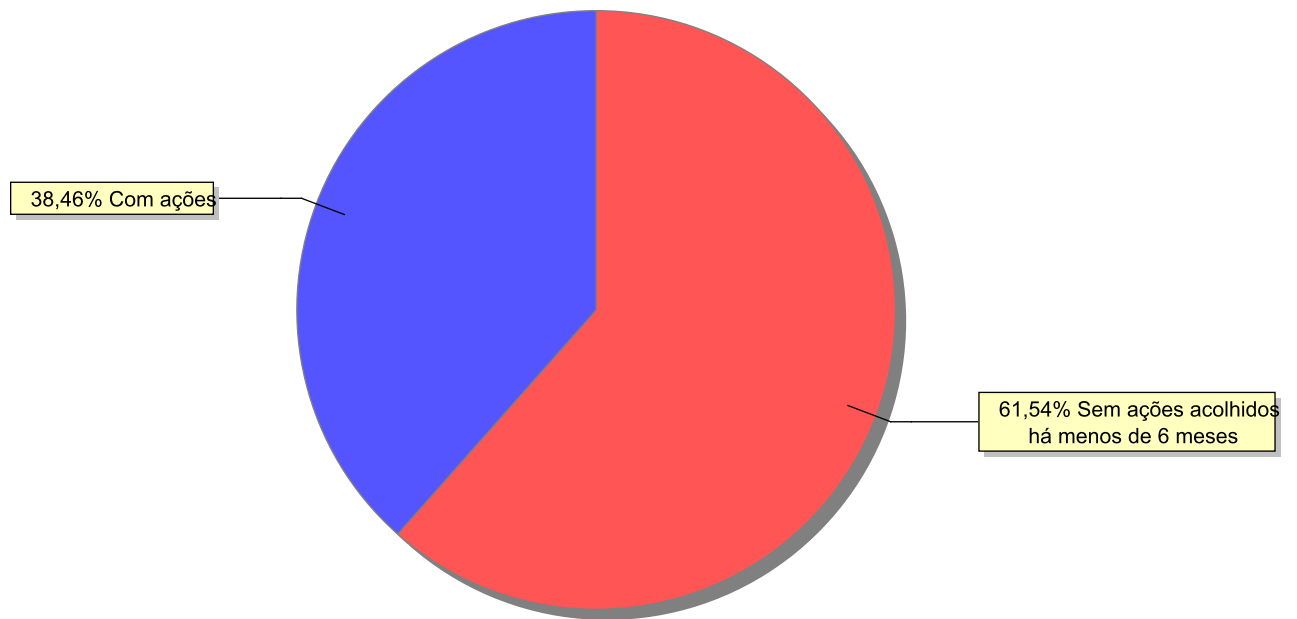
Detalhamento das ações de destituição propostas em favor de crianças e adolescentes acolhidos, com pai e/ou mãe vivo(s).

C/A	número de c/a	%
Sem DPF	8	61,54
Com DPF	5	38,46
Total	13	100,00

Panorama e detalhamento da situação das crianças e adolescentes no sistema de justiça

Panorama da situação da c/a no sistema de justiça	número de c/a	%
Sem ações judiciais	8	61,54
Com ações judiciais	5	38,46
Total	13	100,00

Distribuição percentual de ações.



Acompanhamento no âmbito da PJIJ de crianças e adolescentes sem ações judiciais.	número de c/a	%
--	---------------	---

Sem P.A. acolhidos há menos de 6 meses	8	100,00
Total	8	100,00

Acompanhamento no âmbito do Poder Judiciário	número de c/a	%
--	---------------	---

Com ações judiciais	5	38,46
Com procedimentos judiciais	5	38,46
Sem ações e sem procedimentos judiciais	3	23,08
Total	13	100,00

Ações Judiciais	número de ações	%
-----------------	-----------------	---

Ação de Destituição do Poder Familiar	5	100,00
Total	5	100,00

Procedimentos Judiciais	nº de procedimentos	%
-------------------------	---------------------	---

Procedimento Preliminar de Acolhimento	10	90,91
Carta Precatória para acolhimento	1	9,09
Total	11	100,00

Distribuição da população infantojuvenil acolhida

Total das entidades de acolhimento institucional e Equipe de acompanhamento do Projeto Família Acolhedora (CREAS), das crianças e adolescentes inseridos nesses regimes, das crianças e adolescentes aptos à adoção, das crianças e adolescentes sem registro civil de nascimento e das crianças e adolescentes sem visita.

	número de entidades	número de c/a	% de c/a	aptos à adoção	% aptos à adoção	Sem R.C.N.	Sem Visita
São Sebastião do Alto	1	1	100,00	0	0,00	0	1
Acolhimento Institucional	1	1	100,00	0	0,00	0	1

Origem da população infantojuvenil acolhida no Município.

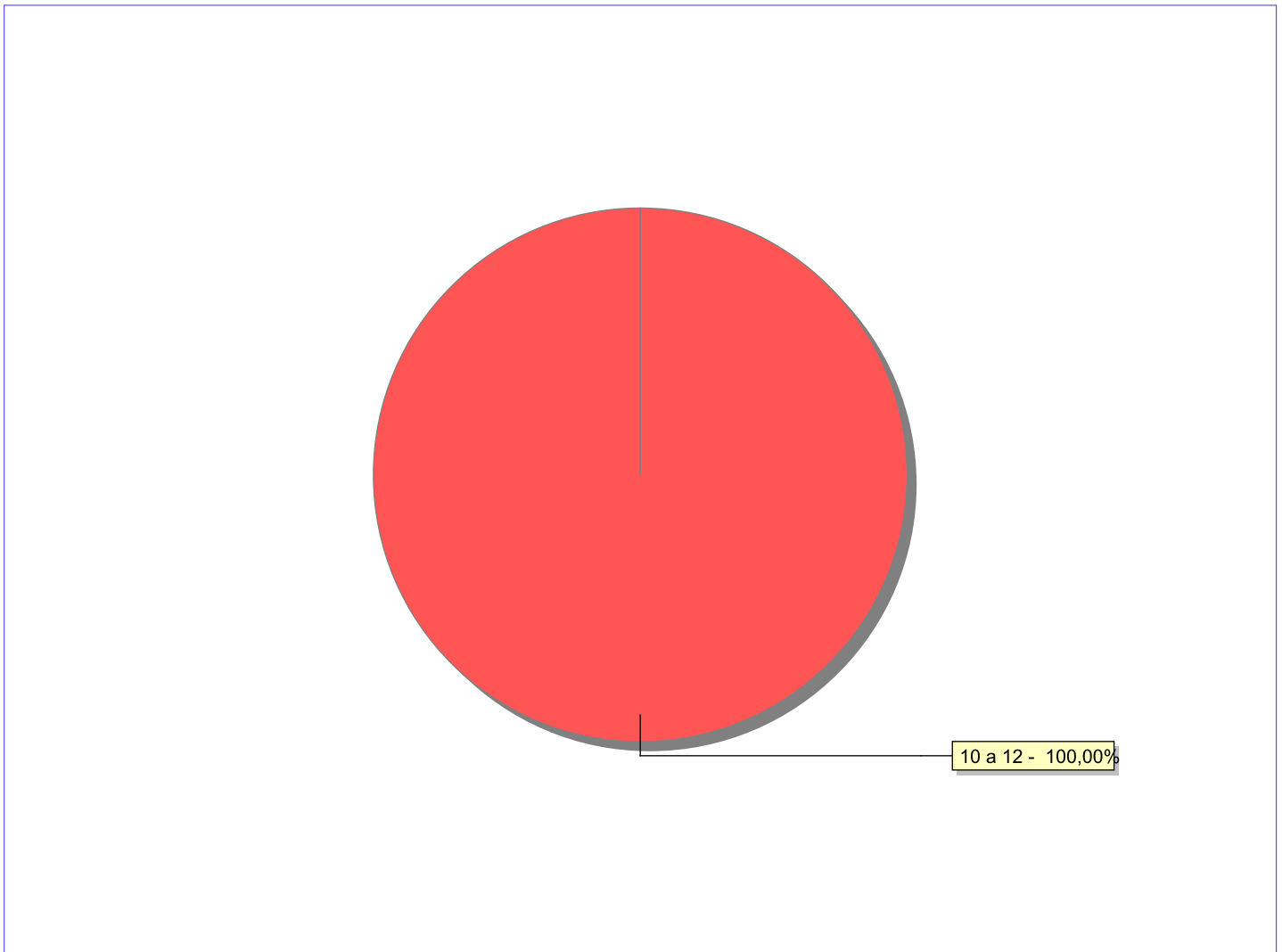
Município	Acolhidos	%
São Sebastião do Alto	1	100,00

Dos indicadores de faixa etária, sexo e escolaridade das crianças e adolescentes acolhidos.


Faixa etária das crianças e adolescentes acolhidos.

Faixa etária	número de c/a	%
10 a 12	1	100,00
Total	1	100,00

Percentual de crianças e adolescentes acolhidos por faixa etária.



Distribuição das crianças e adolescentes acolhidos por sexo e faixa etária.



Escolaridade das crianças e adolescentes acolhidos, por faixa etária.

Faixa etária	Estuda	%	Não Estuda	%	Total	%
10 a 12	1	100,00	0	0,00	1	100,00
Total	1	100,00	0	0,00	1	100,00

Dos indicadores de deficiência e saúde.

Crianças e Adolescentes portadores de necessidades especiais.

Apresentam deficiência	nº de c/a	%
Não	1	100,00
Total	1	100,00

Crianças e Adolescentes acolhidos que necessitam de tratamento de saúde especial.

Necessidade de tratamento de saúde especial	número de c/a	%
Sim	1	100,00
Total	1	100,00

Doenças mais comuns.

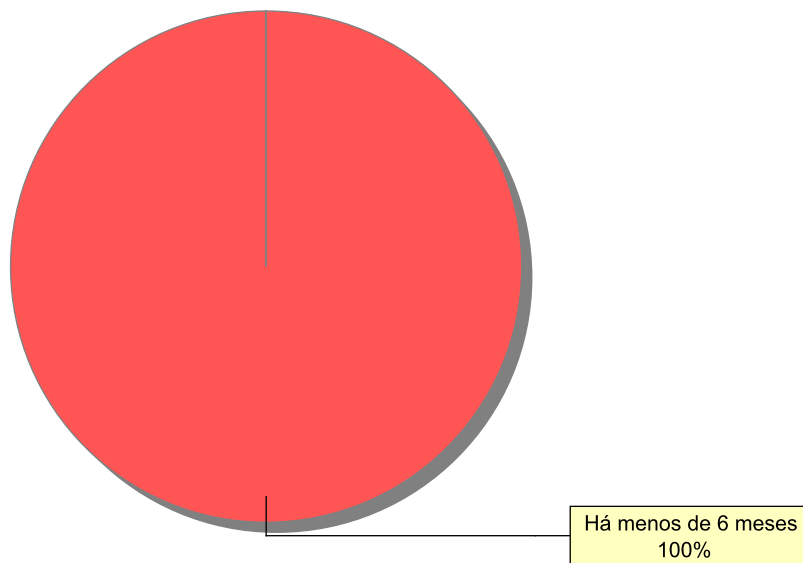
Doenças mais comuns	Incidência	%
Acompanhamento Psiquiátrico	1	100,00
Total	1	100,00

Dos indicadores de período e motivo de acolhimento / desligamento.

Tempo de institucionalização das crianças e adolescentes que se encontram em regime de acolhimento institucional ou familiar.

C/A acolhidos	número de c/a	%
Há menos de 6 meses	1	100,00
Total	1	100,00

Percentual – tempo de acolhimento.



Motivo de acolhimento.

Motivo	número de c/a	%	feminino	masculino
Devolução por tentativa de colocação familiar mal sucedida	1	100,00	0	1
Total	1	100,00	0	1

Motivo de desligamento.

Motivo	nº de c/a	%	feminino	masculino
Reintegração Familiar	28	90,32	13	15
Colocação em família substituta	1	3,23	0	1
Evasão	1	3,23	0	1
Maioridade	1	3,23	1	0
Total	31	100,00	14	17

Dos indicadores que podem contribuir para a definição da situação jurídica das crianças e adolescentes acolhidos.

Detalhamento da visitação	número de c/a	%
sem visita	1	100,00
Total	1	100,00

Relação entre visitação e Ação de Destituição do Poder Familiar (DPF).

Situação	número de c/a	%	número de c/a com DPF	% de c/a com DPF	número de c/a sem DPF	% de c/a sem DPF
Sem visita	1	100,00	0	0,00	1	100,00
Total	1	100,00	0	0,00	1	100,00

Faixa etária das crianças e adolescentes sem visita.

Faixa Etária	número de c/a	%	número de c/a com DPF	% de c/a com DPF	número de c/a sem DPF	% de c/a sem DPF
10 a 12	1	100,00	0	0,00	1	100,00
Total	1	100,00	0	0,00	1	100,00

Detalhamento dos vínculos biológicos das crianças e adolescentes acolhidos.

Situação	número de c/a	%
Pai e/ou mãe vivo(s)	1	100,00
Total	1	100,00

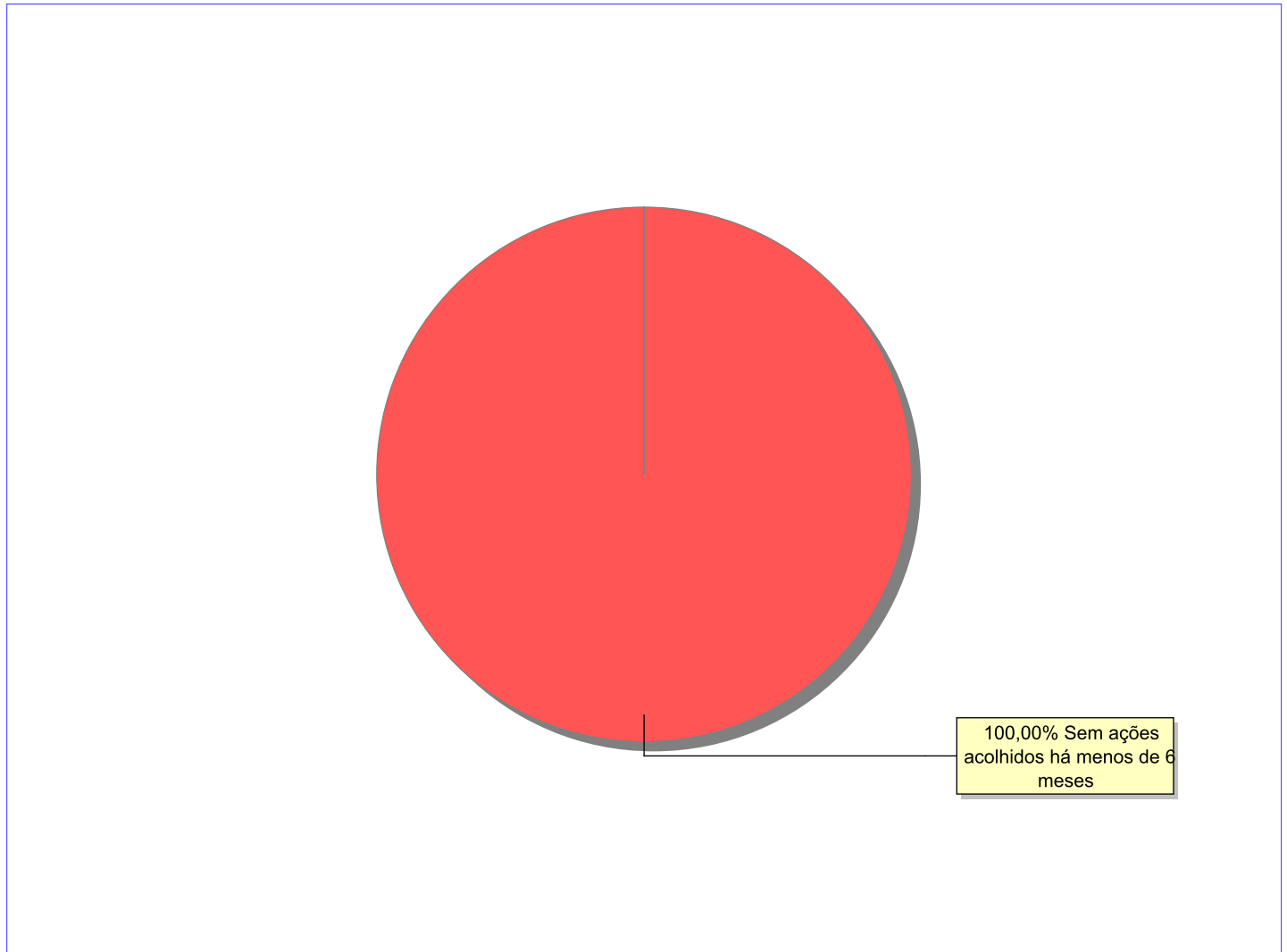
Detalhamento das ações de destituição propostas em favor de crianças e adolescentes acolhidos, com pai e/ou mãe vivo(s).

C/A	número de c/a	%
Sem DPF	1	100,00
Total	1	100,00

Panorama e detalhamento da situação das crianças e adolescentes no sistema de justiça

Panorama da situação da c/a no sistema de justiça	número de c/a	%
Sem ações judiciais	1	100,00
Total	1	100,00

Distribuição percentual de ações.



Acompanhamento no âmbito da PJIJ de crianças e adolescentes sem ações judiciais.	número de c/a	%
---	----------------------	----------

Sem P.A. acolhidos há menos de 6 meses	1	100,00
--	---	--------

Total	1	100,00
--------------	----------	---------------

Acompanhamento no âmbito do Poder Judiciário	número de c/a	%
---	----------------------	----------

Sem ações e sem procedimentos judiciais	1	100,00
---	---	--------

Total	1	100,00
--------------	----------	---------------

Distribuição da população infantojuvenil acolhida

Total das entidades de acolhimento institucional e Equipe de acompanhamento do Projeto Família Acolhedora (CREAS), das crianças e adolescentes inseridos nesses regimes, das crianças e adolescentes aptos à adoção, das crianças e adolescentes sem registro civil de nascimento e das crianças e adolescentes sem visita.

	número de entidades	número de c/a	% de c/a	aptos à adoção	% aptos à adoção	Sem R.C.N.	Sem Visita
Sapucaia	1	12	100,00	3	25,00	0	6
Acolhimento Institucional	1	12	100,00	3	25,00	0	6

Origem da população infantojuvenil acolhida no Município.

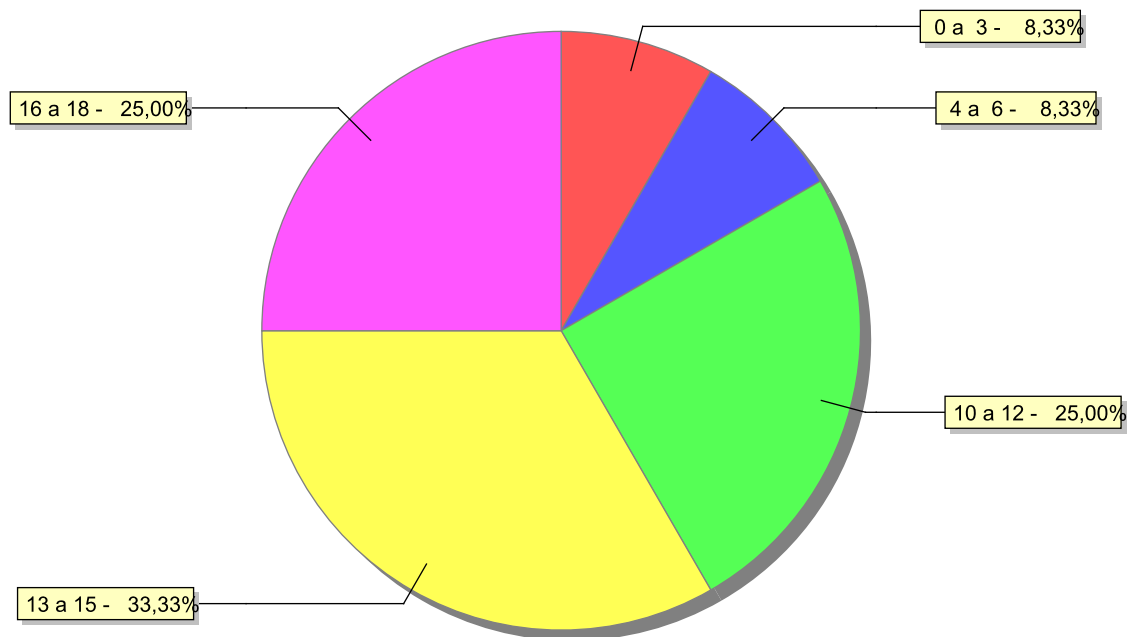
Município	Acolhidos	%
Sapucaia	12	100,00

Dos indicadores de faixa etária, sexo e escolaridade das crianças e adolescentes acolhidos.

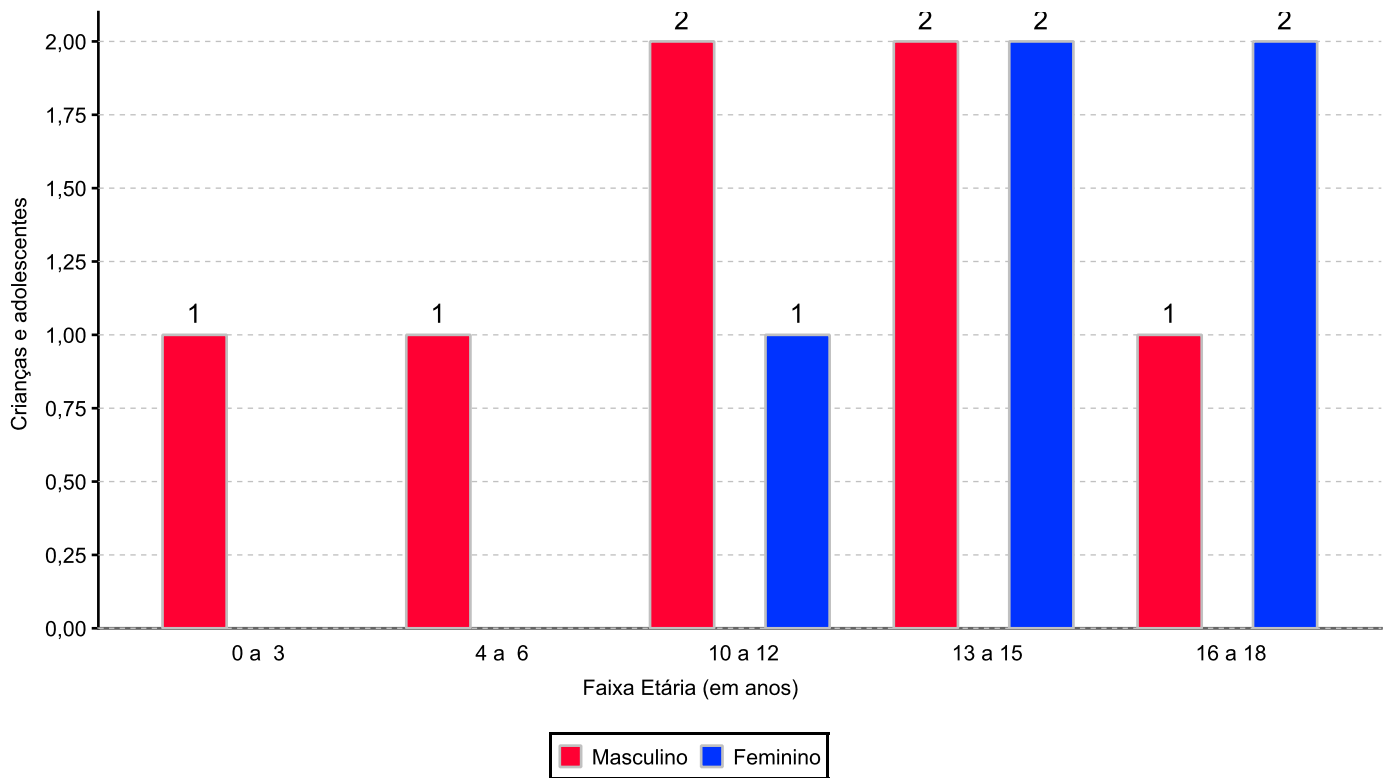
Faixa etária das crianças e adolescentes acolhidos.

Faixa etária	número de c/a	%
0 a 3	1	8,33
4 a 6	1	8,33
10 a 12	3	25,00
13 a 15	4	33,33
16 a 18	3	25,00
Total	12	100,00

Percentual de crianças e adolescentes acolhidos por faixa etária.



Distribuição das crianças e adolescentes acolhidos por sexo e faixa etária.



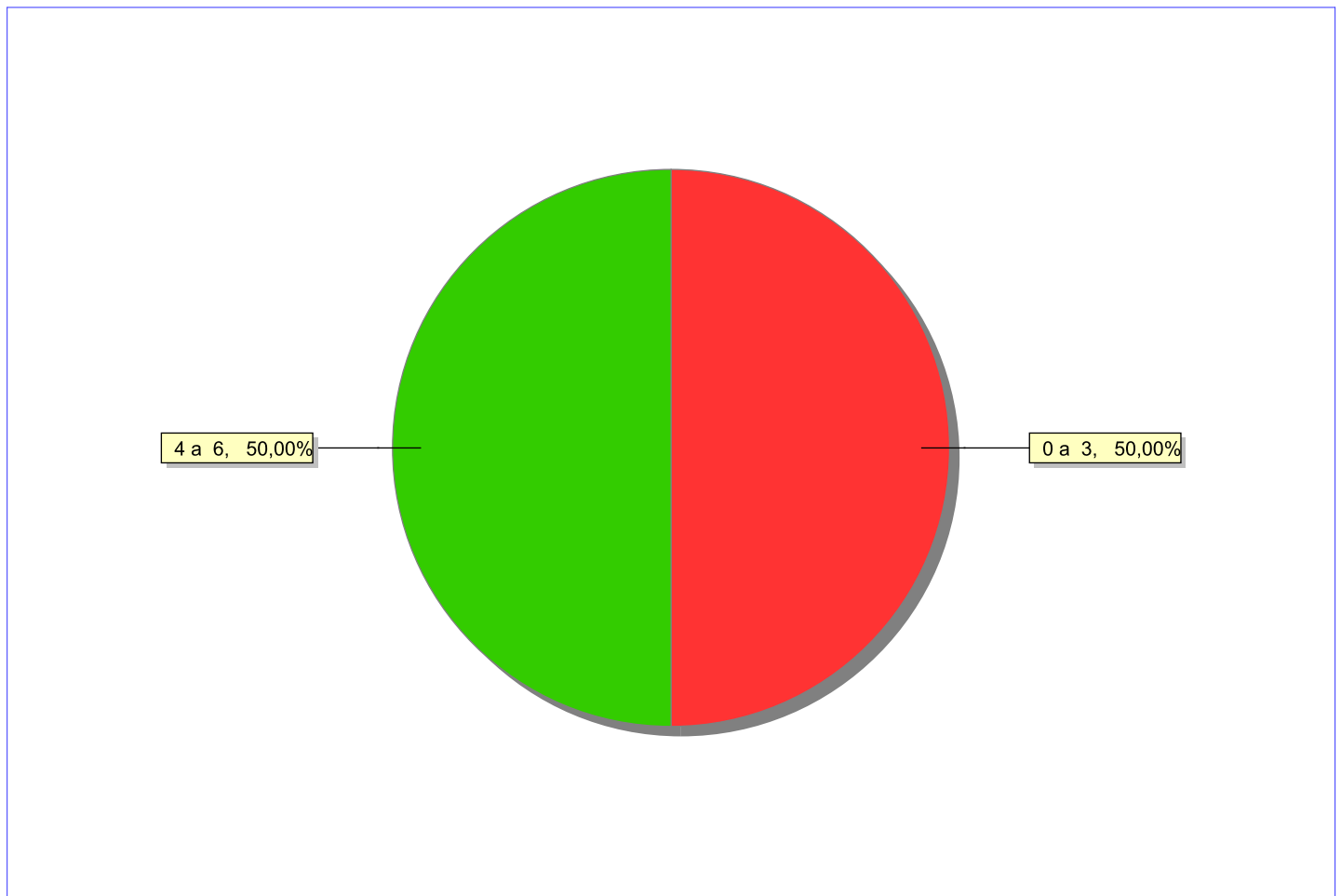
Escolaridade das crianças e adolescentes acolhidos, por faixa etária.

Faixa etária	Estuda	%	Não Estuda	%	Total	%
0 a 3	0	0,00	1	100,00	1	100,00
4 a 6	0	0,00	1	100,00	1	100,00
10 a 12	3	100,00	0	0,00	3	100,00
13 a 15	4	100,00	0	0,00	4	100,00
16 a 18	3	100,00	0	0,00	3	100,00
Total	10	83,33	2	16,67	12	100,00

Faixas etárias das crianças e adolescentes que não estudam.

Faixa etária	número de c/a	%
0 a 3	1	50,00
4 a 6	1	50,00
Total	2	100,00

Faixas etárias (em percentual) das crianças e adolescentes que não estudam.



Dos indicadores de deficiência e saúde.

Crianças e Adolescentes portadores de necessidades especiais.

Apresentam deficiência	nº de c/a	%
Sim	1	8,33
Não	11	91,67
Total	12	100,00

Detalhamento das crianças e adolescentes portadores de necessidades especiais.

Categoria	nº de c/a	%
Deficiência mental	1	100,00
Total	1	100,00

Crianças e Adolescentes acolhidos que necessitam de tratamento de saúde especial.

Necessidade de tratamento de saúde especial	número de c/a	%
Sim	5	41,67
Não	7	58,33
Total	12	100,00

Doenças mais comuns.

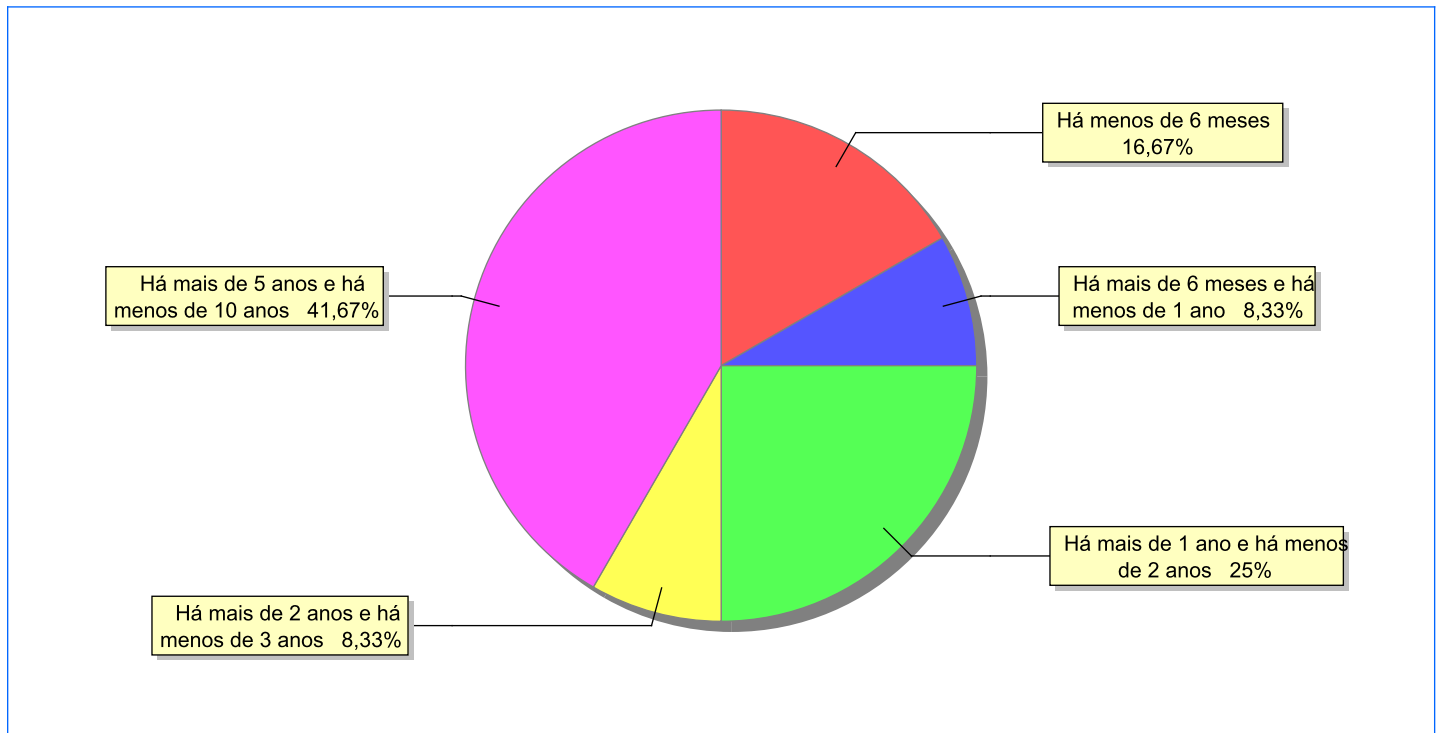
Doenças mais comuns	Incidência	%
Acompanhamento Psiquiátrico	2	40,00
Doença Renal	1	20,00
Doenças Neurológicas	1	20,00
Retardo mental	1	20,00
Total	5	100,00

Dos indicadores de período e motivo de acolhimento / desligamento.

Tempo de institucionalização das crianças e adolescentes que se encontram em regime de acolhimento institucional ou familiar.

C/A acolhidos	número de c/a	%
Há menos de 6 meses	2	16,67
Há mais de 6 meses e há menos de 1 ano	1	8,33
Há mais de 1 ano e há menos de 2 anos	3	25,00
Há mais de 2 anos e há menos de 3 anos	1	8,33
Há mais de 5 anos e há menos de 10 anos	5	41,67
Total	12	100,00

Percentual – tempo de acolhimento.



Motivo de acolhimento.

Motivo	número de c/a	%	feminino	masculino
Negligência	6	50,00	0	6
Devolução por tentativa de colocação familiar mal sucedida	3	25,00	3	0
Conflitos no ambiente familiar	1	8,33	0	1
Abusos físicos ou psicológicos contra a criança ou adolescente	1	8,33	1	0
Abuso sexual / Suspeita de abuso sexual	1	8,33	1	0
Total	12	100,00	5	7

Motivo de desligamento.

Motivo	nº de c/a	%	feminino	masculino
Reintegração Familiar	23	58,97	11	12
Colocação em família substituta	6	15,38	4	2
Recambiamento ao Município de Origem	4	10,26	1	3
Guarda por família extensa	3	7,69	1	2
Maioridade	3	7,69	0	3
Total	39	100,00	17	22

Dos indicadores que podem contribuir para a definição da situação jurídica das crianças e adolescentes acolhidos.

Detalhamento da visitação	número de c/a	%
diária	1	8,33
semanal	3	25,00
quinzenal	1	8,33
mensal	1	8,33
sem visita	6	50,00
Total	12	100,00

Relação entre visitação e Ação de Destituição do Poder Familiar (DPF).

Situação	número de c/a	%	número de c/a com DPF	% de c/a com DPF	número de c/a sem DPF	% de c/a sem DPF
Com visita	6	100,00	4	66,67	2	33,33
Sem visita	6	100,00	1	16,67	5	83,33
Total	12	100,00	5	41,67	7	58,33

Faixa etária das crianças e adolescentes sem visita.

Faixa Etária	número de c/a	%	número de c/a com DPF	% de c/a com DPF	número de c/a sem DPF	% de c/a sem DPF
10 a 12	2	100,00	0	0,00	2	100,00
13 a 15	2	100,00	0	0,00	2	100,00
16 a 18	2	100,00	1	50,00	1	50,00
Total	6	100,00	1	16,67	5	83,33

Detalhamento dos vínculos biológicos das crianças e adolescentes acolhidos.

Situação	número de c/a	%
Pai e/ou mãe vivo(s)	9	75,00
Órfãos	2	16,67
DPF com trânsito em julgado	1	8,33
Total	12	100,00

Detalhamento das ações de destituição propostas em favor de crianças e adolescentes acolhidos, com pai e/ou mãe vivo(s).

C/A	número de c/a	%
Sem DPF	5	50,00
Com DPF	5	50,00
Total	10	100,00

Detalhamento da situação jurídica das crianças e adolescentes aptas à adoção

Crianças e Adolescentes aptos à adoção.

Motivo	número de c/a	%
Óbito dos pais	2	66,67
DPF com trânsito em julgado	1	33,33
Total	3	100,00

Perfil dos Aptos à adoção

Critério	Órfãos	DPF	Pais Desconhecidos	Entrega Voluntária	Total
Sexo					
Feminino	0	1	0	0	1
Masculino	2	0	0	0	2
Total	2	1	0	0	3

Faixa Etária

10 a 12	1	0	0	0	1
13 a 15	1	0	0	0	1
16 a 18	0	1	0	0	1
Total	2	1	0	0	3

Tempo de Acolhimento

Há mais de 1 ano e há menos de 2 anos	2	0	0	0	2
Há mais de 5 anos e há menos de 10 anos	0	1	0	0	1
Total	2	1	0	0	3

Deficiências

Não	2	1	0	0	3
Total	2	1	0	0	3

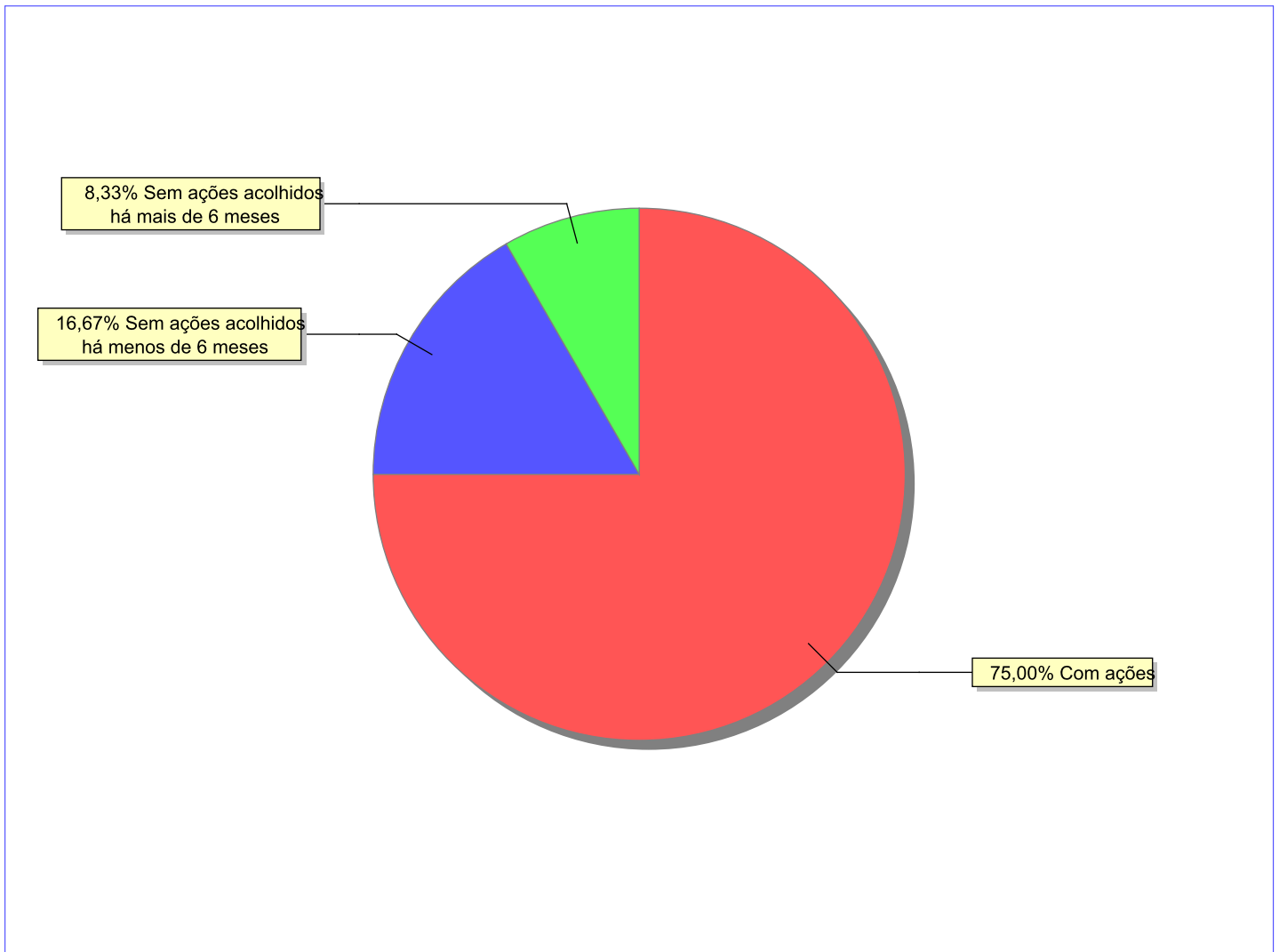
Doenças

Não	1	0	0	0	1
Sim	1	1	0	0	2
Total	2	1	0	0	3

Panorama e detalhamento da situação das crianças e adolescentes no sistema de justiça

Panorama da situação da c/a no sistema de justiça	número de c/a	%
Com ações judiciais	9	75,00
Sem ações judiciais	3	25,00
Total	12	100,00

Distribuição percentual de ações.



Acompanhamento no âmbito da PJIJ de crianças e adolescentes sem ações judiciais.	número de c/a	%
--	---------------	---

Sem P.A. acolhidos há mais de 6 meses	1	33,33
Sem P.A. acolhidos há menos de 6 meses	2	66,67
Total	3	100,00

Acompanhamento no âmbito do Poder Judiciário	número de c/a	%
--	---------------	---

Com ações judiciais	9	75,00
Sem ações e sem procedimentos judiciais	3	25,00

Acompanhamento no âmbito do Poder Judiciário	número de c/a	%
--	---------------	---

Total	12	100,00
--------------	-----------	---------------

Ações Judiciais	número de ações	%
-----------------	-----------------	---

Ação de Destituição do Poder Familiar	5	38,46
Ação de Guarda Judicial	2	15,38
Ação de Tutela	2	15,38
Representação em face dos pais ou responsável (Art. 249, ECA)	2	15,38
Ação de Adoção	1	7,69
Ação de Alimentos em face dos pais ou responsável	1	7,69
Total	13	100,00

Procedimentos Judiciais	nº de procedimentos	%
-------------------------	---------------------	---

PAMP/Pedido de Providências	2	33,33
Averiguação de situação de risco de criança ou adolescente	1	16,67
Alvará/Autorização Judicial	1	16,67
Procedimento Preliminar de Acolhimento	1	16,67
Carta Precatória para acolhimento	1	16,67
Total	6	100,00

Distribuição da população infantojuvenil acolhida

Total das entidades de acolhimento institucional e Equipe de acompanhamento do Projeto Família Acolhedora (CREAS), das crianças e adolescentes inseridos nesses regimes, das crianças e adolescentes aptos à adoção, das crianças e adolescentes sem registro civil de nascimento e das crianças e adolescentes sem visita.

	número de entidades	número de c/a	% de c/a	aptos à adoção	% aptos à adoção	Sem R.C.N.	Sem Visita
Saquarema	1	7	100,00	0	0,00	0	4
Acolhimento Institucional	1	7	100,00	0	0,00	0	4

Origem da população infantojuvenil acolhida no Município.

Município	Acolhidos	%
Saquarema	7	100,00

Distribuição da população infantojuvenil oriunda do Município analisado, acolhida pelos demais Municípios do Estado.

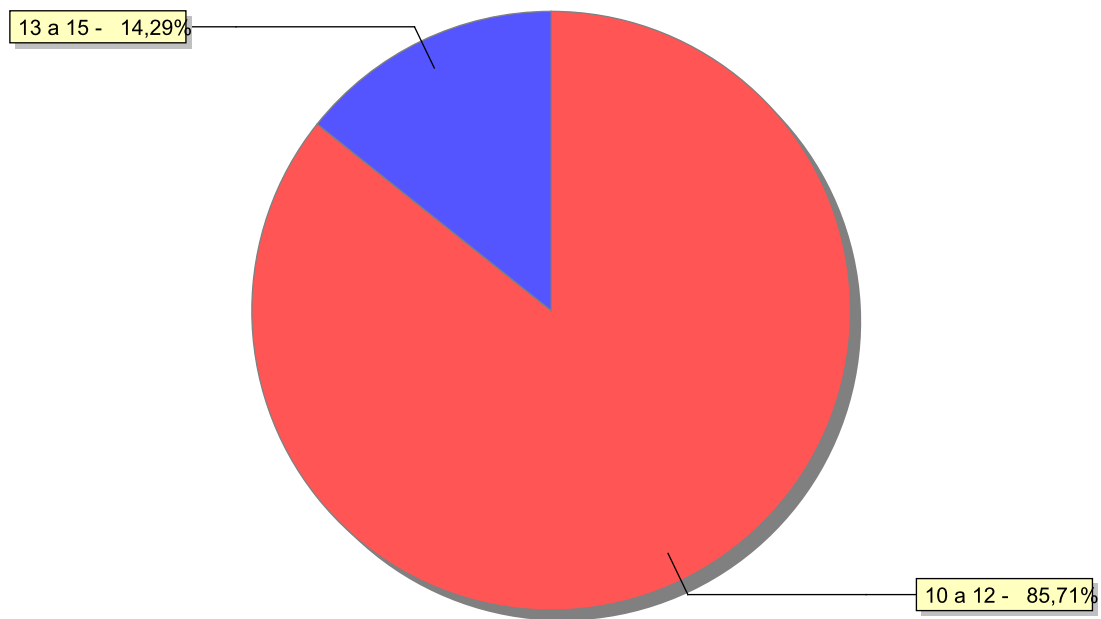
Município de localização do acolhido	Acolhidos	%
Rio Bonito	1	100,00
Total	1	100,00

Dos indicadores de faixa etária, sexo e escolaridade das crianças e adolescentes acolhidos.

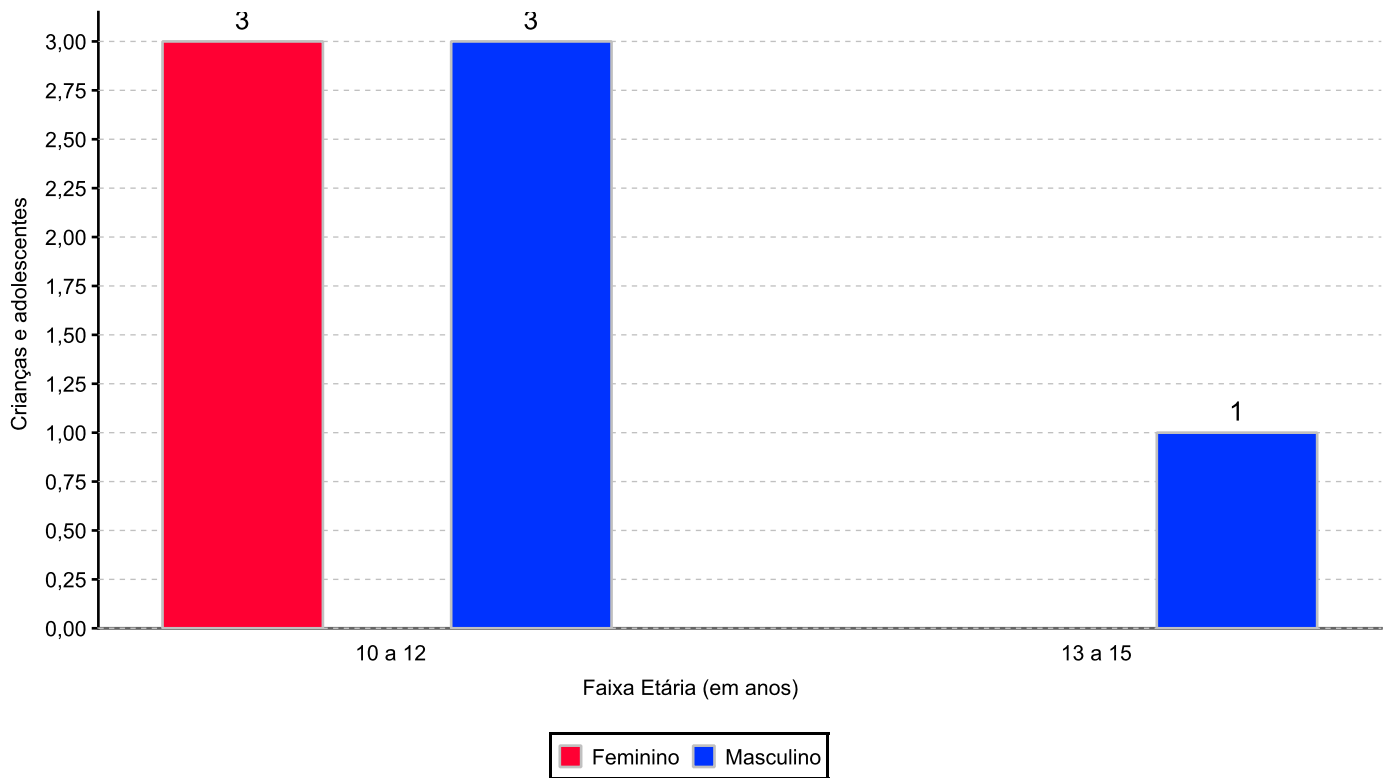
Faixa etária das crianças e adolescentes acolhidos.

Faixa etária	número de c/a	%
10 a 12	6	85,71
13 a 15	1	14,29
Total	7	100,00

Percentual de crianças e adolescentes acolhidos por faixa etária.



Distribuição das crianças e adolescentes acolhidos por sexo e faixa etária.



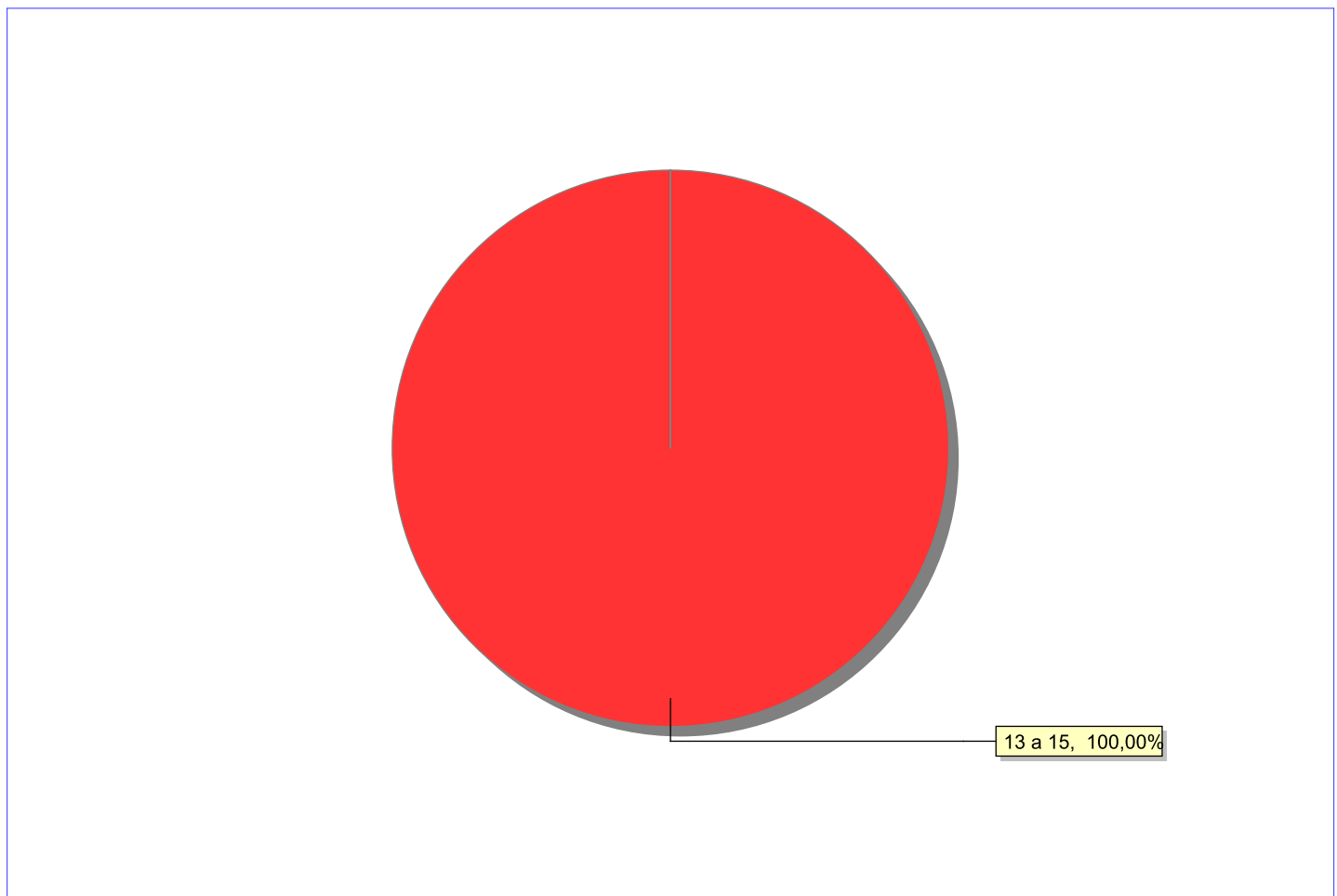
Escolaridade das crianças e adolescentes acolhidos, por faixa etária.

Faixa etária	Estuda	%	Não Estuda	%	Total	%
10 a 12	6	100,00	0	0,00	6	100,00
13 a 15	0	0,00	1	100,00	1	100,00
Total	6	85,72	1	14,29	7	100,00

Faixas etárias das crianças e adolescentes que não estudam.

Faixa etária	número de c/a	%
13 a 15	1	100,00
Total	1	100,00

Faixas etárias (em percentual) das crianças e adolescentes que não estudam.



Dos indicadores de deficiência e saúde.

Crianças e Adolescentes portadores de necessidades especiais.

Apresentam deficiência	nº de c/a	%
Sim	1	14,29
Não	6	85,71
Total	7	100,00

Detalhamento das crianças e adolescentes portadores de necessidades especiais.

Categoria	nº de c/a	%
Deficiência física	1	100,00
Total	1	100,00

Crianças e Adolescentes acolhidos que necessitam de tratamento de saúde especial.

Necessidade de tratamento de saúde especial	número de c/a	%
Sim	1	14,29
Não	6	85,71
Total	7	100,00

Doenças mais comuns.

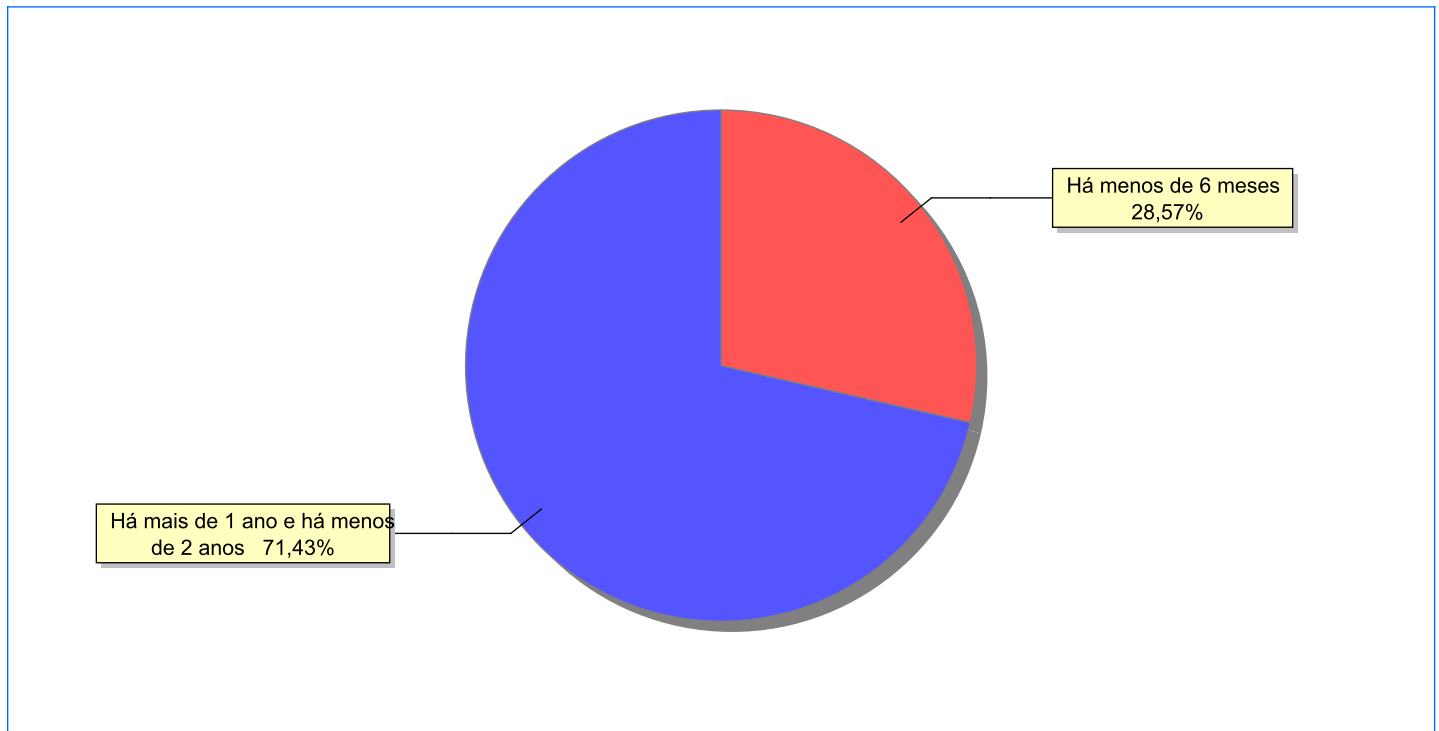
Doenças mais comuns	Incidência	%
Dificuldades fonoaudiológicas (tratamento fonoaudiológico)	1	100,00
Total	1	100,00

Dos indicadores de período e motivo de acolhimento / desligamento.

Tempo de institucionalização das crianças e adolescentes que se encontram em regime de acolhimento institucional ou familiar.

C/A acolhidos	número de c/a	%
Há menos de 6 meses	2	28,57
Há mais de 1 ano e há menos de 2 anos	5	71,43
Total	7	100,00

Percentual – tempo de acolhimento.



Motivo de acolhimento.

Motivo	número de c/a	%	feminino	masculino
Conflitos no ambiente familiar	2	28,57	0	2
Negligência	2	28,57	1	1
Risco de vida na comunidade	1	14,29	0	1
Abandono pelos pais ou responsáveis	1	14,29	1	0
Abuso sexual / Suspeita de abuso sexual	1	14,29	1	0
Total	7	100,00	3	4

Motivo de desligamento.

Motivo	nº de c/a	%	feminino	masculino
Reintegração Familiar	35	74,47	22	13
Colocação em família substituta	9	19,15	6	3
Guarda por família extensa	2	4,26	2	0
Maioridade	1	2,13	1	0
Total	47	100,00	31	16

Dos indicadores que podem contribuir para a definição da situação jurídica das crianças e adolescentes acolhidos.

Detalhamento da visitação	número de c/a	%
semanal	2	28,57
bimestral	1	14,29
sem visita	4	57,14
Total	7	100,00

Relação entre visitação e Ação de Destituição do Poder Familiar (DPF).

Situação	número de c/a	%	número de c/a com DPF	% de c/a com DPF	número de c/a sem DPF	% de c/a sem DPF
Com visita	3	100,00	0	0,00	3	100,00
Sem visita	4	100,00	0	0,00	4	100,00
Total	7	100,00	0	0,00	7	100,00

Faixa etária das crianças e adolescentes sem visita.

Faixa Etária	número de c/a	%	número de c/a com DPF	% de c/a com DPF	número de c/a sem DPF	% de c/a sem DPF
10 a 12	3	100,00	0	0,00	3	100,00
13 a 15	1	100,00	0	0,00	1	100,00
Total	4	100,00	0	0,00	4	100,00

Detalhamento dos vínculos biológicos das crianças e adolescentes acolhidos.

Situação	número de c/a	%
Pai e/ou mãe vivo(s)	7	100,00
Total	7	100,00

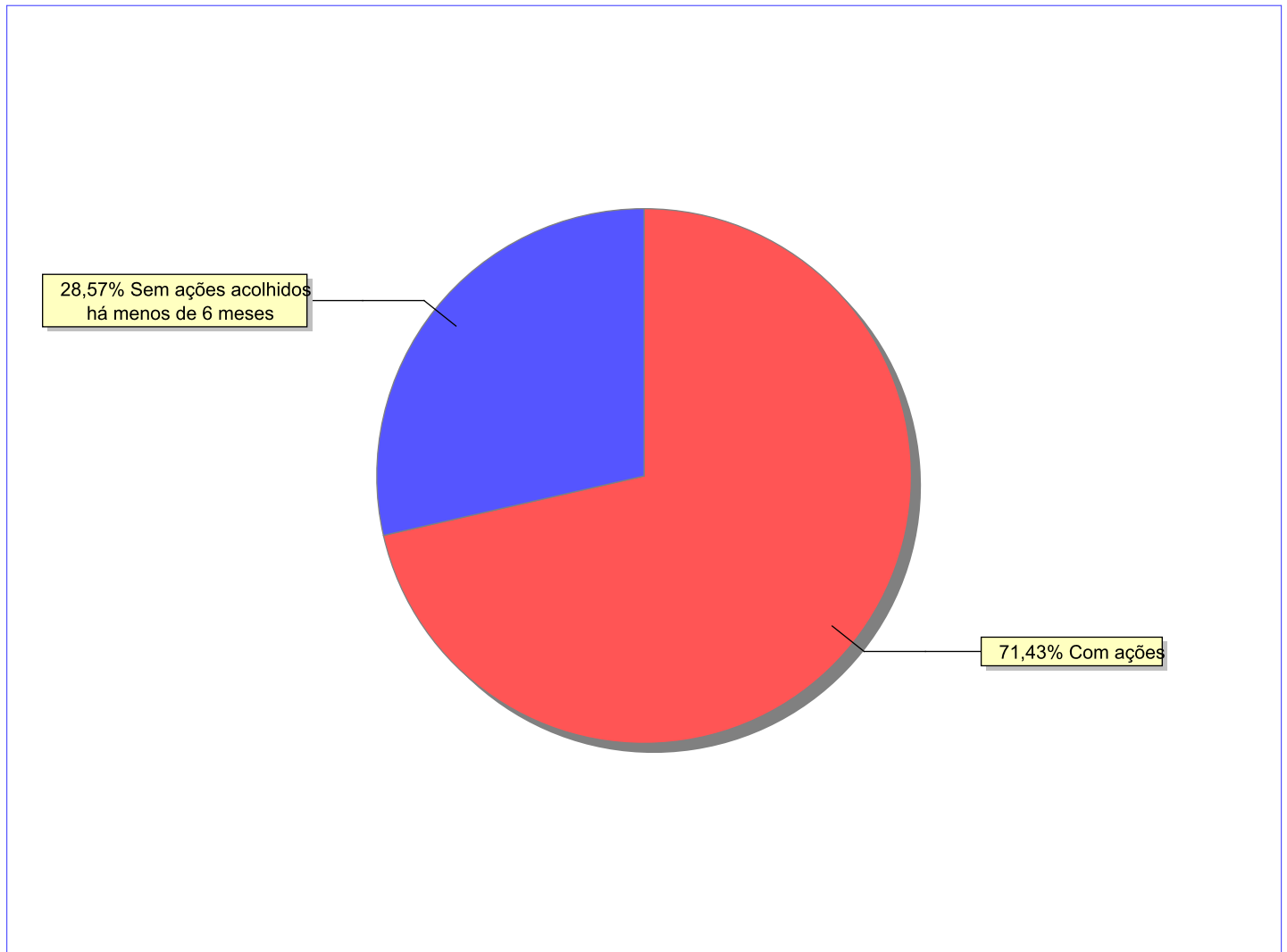
Detalhamento das ações de destituição propostas em favor de crianças e adolescentes acolhidos, com pai e/ou mãe vivo(s).

C/A	número de c/a	%
Sem DPF	7	100,00
Total	7	100,00

Panorama e detalhamento da situação das crianças e adolescentes no sistema de justiça

Panorama da situação da c/a no sistema de justiça	número de c/a	%
Com ações judiciais	5	71,43
Sem ações judiciais	2	28,57
Total	7	100,00

Distribuição percentual de ações.



Acompanhamento no âmbito da PJIJ de crianças e adolescentes sem ações judiciais.	número de c/a	%
--	---------------	---

Sem P.A. acolhidos há menos de 6 meses	2	100,00
Total	2	100,00

Acompanhamento no âmbito do Poder Judiciário	número de c/a	%
--	---------------	---

Com ações judiciais	5	71,43
Com procedimentos judiciais	1	14,29
Sem ações e sem procedimentos judiciais	1	14,29
Total	7	100,00

Ações Judiciais	número de ações	%
-----------------	-----------------	---

Representação em face dos pais ou responsável (Art. 249, ECA)	5	100,00
Total	5	100,00

Procedimentos Judiciais	nº de procedimentos	%
-------------------------	---------------------	---

PAMP/Pedido de Providências	1	100,00
Total	1	100,00

Distribuição da população infantojuvenil acolhida

Total das entidades de acolhimento institucional e Equipe de acompanhamento do Projeto Família Acolhedora (CREAS), das crianças e adolescentes inseridos nesses regimes, das crianças e adolescentes aptos à adoção, das crianças e adolescentes sem registro civil de nascimento e das crianças e adolescentes sem visita.

	número de entidades	número de c/a	% de c/a	aptos à adoção	% aptos à adoção	Sem R.C.N.	Sem Visita
Seropédica	1	21	100,00	0	0,00	0	9
Acolhimento Institucional	1	21	100,00	0	0,00	0	9

Origem da população infantojuvenil acolhida no Município.

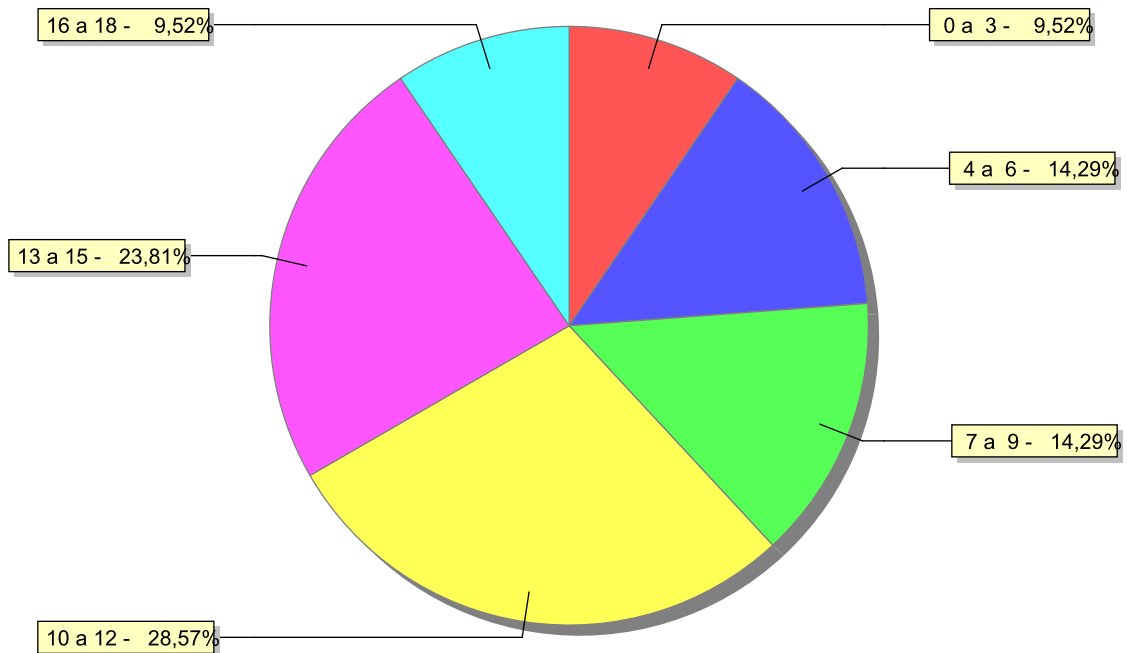
Município	Acolhidos	%
Seropédica	19	90,48
Rio de Janeiro	2	9,52
Total	21	100,00

Dos indicadores de faixa etária, sexo e escolaridade das crianças e adolescentes acolhidos.

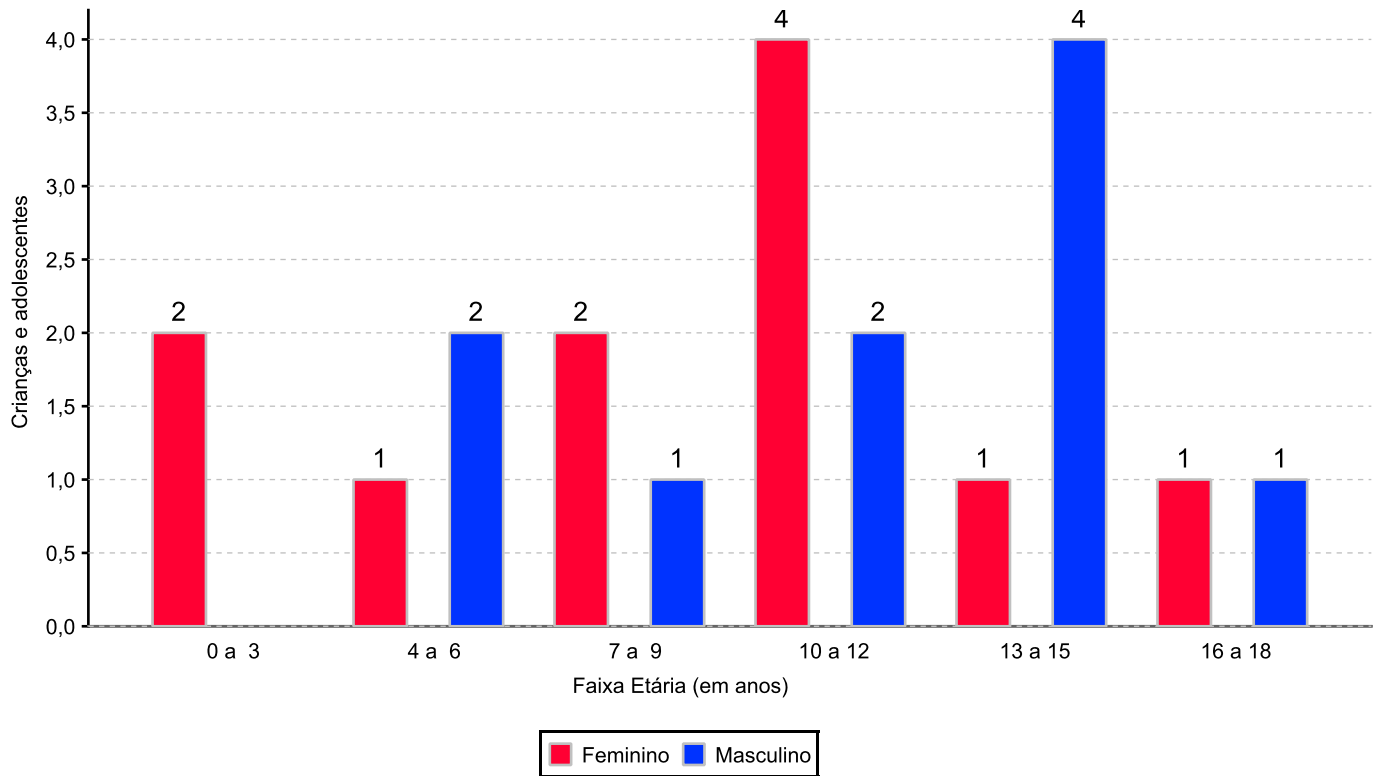
Faixa etária das crianças e adolescentes acolhidos.

Faixa etária	número de c/a	%
0 a 3	2	9,52
4 a 6	3	14,29
7 a 9	3	14,29
10 a 12	6	28,57
13 a 15	5	23,81
16 a 18	2	9,52
Total	21	100,00

Percentual de crianças e adolescentes acolhidos por faixa etária.



Distribuição das crianças e adolescentes acolhidos por sexo e faixa etária.



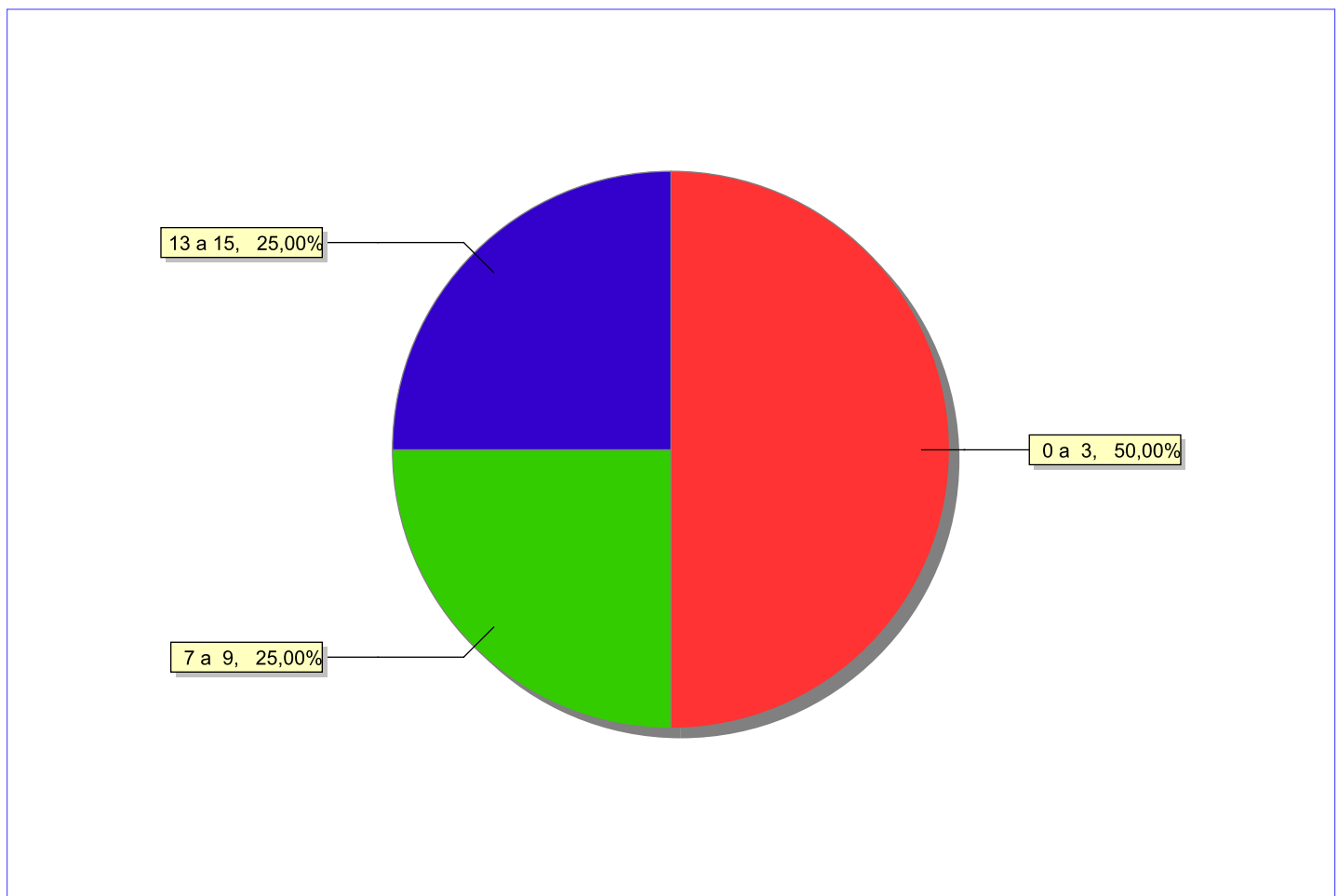
Escolaridade das crianças e adolescentes acolhidos, por faixa etária.

Faixa etária	Estuda	%	Não Estuda	%	Total	%
0 a 3	0	0,00	2	100,00	2	100,00
4 a 6	3	100,00	0	0,00	3	100,00
7 a 9	2	66,67	1	33,33	3	100,00
10 a 12	6	100,00	0	0,00	6	100,00
13 a 15	4	80,00	1	20,00	5	100,00
16 a 18	2	100,00	0	0,00	2	100,00
Total	17	80,95	4	19,05	21	100,00

Faixas etárias das crianças e adolescentes que não estudam.

Faixa etária	número de c/a	%
0 a 3	2	50,00
7 a 9	1	25,00
13 a 15	1	25,00
Total	4	100,00

Faixas etárias (em percentual) das crianças e adolescentes que não estudam.



Dos indicadores de deficiência e saúde.

Crianças e Adolescentes portadores de necessidades especiais.

Apresentam deficiência	nº de c/a	%
Não	21	100,00
Total	21	100,00

Crianças e Adolescentes acolhidos que necessitam de tratamento de saúde especial.

Necessidade de tratamento de saúde especial	número de c/a	%
Sim	5	23,81
Não	16	76,19
Total	21	100,00

Doenças mais comuns.

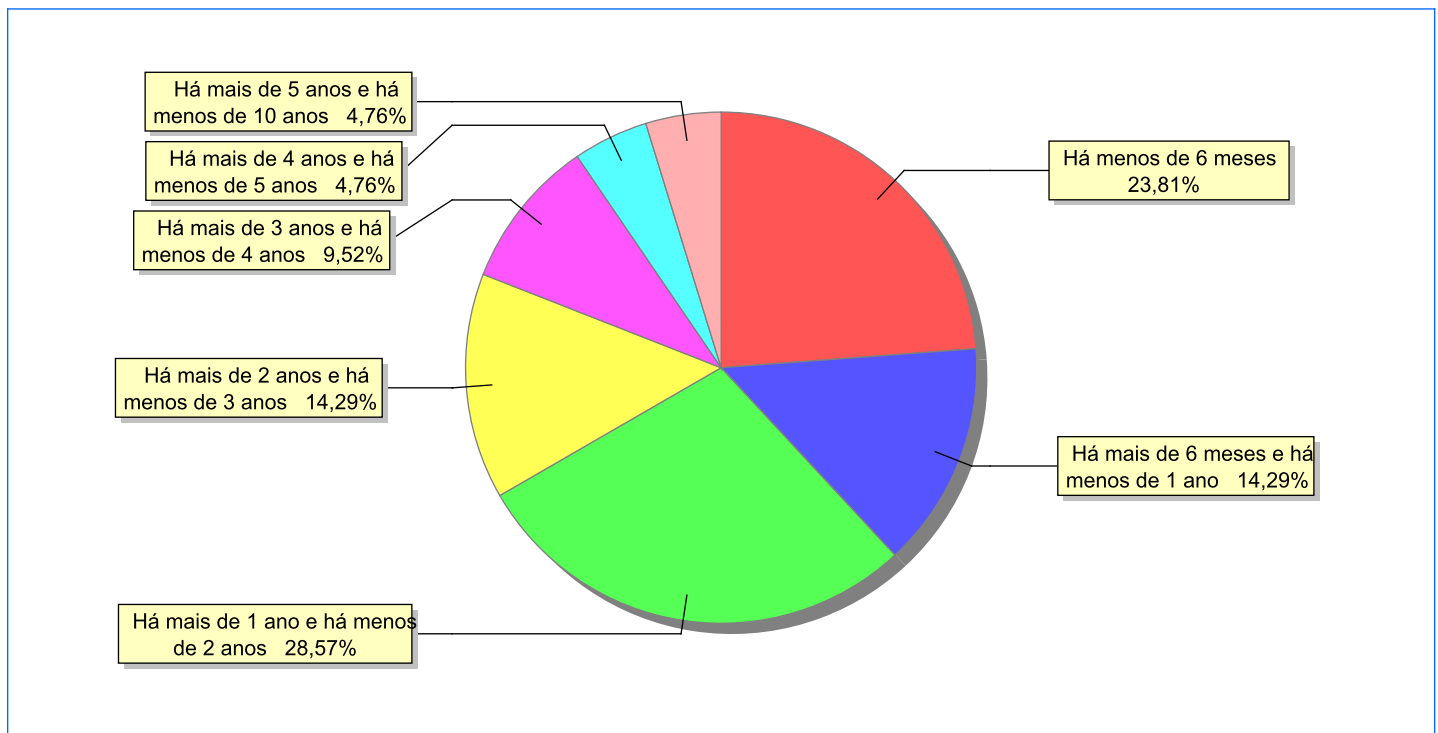
Doenças mais comuns	Incidência	%
Acompanhamento psicológico	3	42,86
Acompanhamento Psiquiátrico	2	28,57
HIV Positivo	1	14,29
Desnutrição	1	14,29
Total	7	100,00

Dos indicadores de período e motivo de acolhimento / desligamento.

Tempo de institucionalização das crianças e adolescentes que se encontram em regime de acolhimento institucional ou familiar.

C/A acolhidos	número de c/a	%
Há menos de 6 meses	5	23,81
Há mais de 6 meses e há menos de 1 ano	3	14,29
Há mais de 1 ano e há menos de 2 anos	6	28,57
Há mais de 2 anos e há menos de 3 anos	3	14,29
Há mais de 3 anos e há menos de 4 anos	2	9,52
Há mais de 4 anos e há menos de 5 anos	1	4,76
Há mais de 5 anos e há menos de 10 anos	1	4,76
Total	21	100,00

Percentual – tempo de acolhimento.



Motivo de acolhimento.

Motivo	número de c/a	%	feminino	masculino
Devolução por tentativa de colocação familiar mal sucedida	7	33,33	3	4
Conflitos no ambiente familiar	4	19,05	2	2
Abusos físicos ou psicológicos contra a criança ou adolescente	3	14,29	3	0
Negligência	3	14,29	0	3
Carência de recursos materiais da família ou responsáveis	2	9,52	1	1
Pais ou responsáveis dependentes químicos ou alcoolistas	1	4,76	1	0
Responsável impossibilitado de cuidar por motivo de doença	1	4,76	1	0
Total	21	100,00	11	10

Motivo de desligamento.

Motivo	nº de c/a	%	feminino	masculino
Reintegração Familiar	77	80,21	38	39
Colocação em família substituta	7	7,29	4	3
Guarda por família extensa	5	5,21	3	2
Evasão	4	4,17	3	1
Maioridade	3	3,13	2	1
Total	96	100,00	50	46

Dos indicadores que podem contribuir para a definição da situação jurídica das crianças e adolescentes acolhidos.

Detalhamento da visitação	número de c/a	%
semanal	8	38,10
quinzenal	2	9,52
mensal	2	9,52
sem visita	9	42,86
Total	21	100,00

Relação entre visitação e Ação de Destituição do Poder Familiar (DPF).

Situação	número de c/a	%	número de c/a com DPF	% de c/a com DPF	número de c/a sem DPF	% de c/a sem DPF
Com visita	12	100,00	2	16,67	10	83,33
Sem visita	9	100,00	0	0,00	9	100,00
Total	21	100,00	2	9,52	19	90,48

Faixa etária das crianças e adolescentes sem visita.

Faixa Etária	número de c/a	%	número de c/a com DPF	% de c/a com DPF	número de c/a sem DPF	% de c/a sem DPF
0 a 3	1	100,00	0	0,00	1	100,00
4 a 6	2	100,00	0	0,00	2	100,00
7 a 9	2	100,00	0	0,00	2	100,00
10 a 12	2	100,00	0	0,00	2	100,00
13 a 15	2	100,00	0	0,00	2	100,00
Total	9	100,00	0	0,00	9	100,00

Detalhamento dos vínculos biológicos das crianças e adolescentes acolhidos.

Situação	número de c/a	%
Pai e/ou mãe vivo(s)	21	100,00
Total	21	100,00

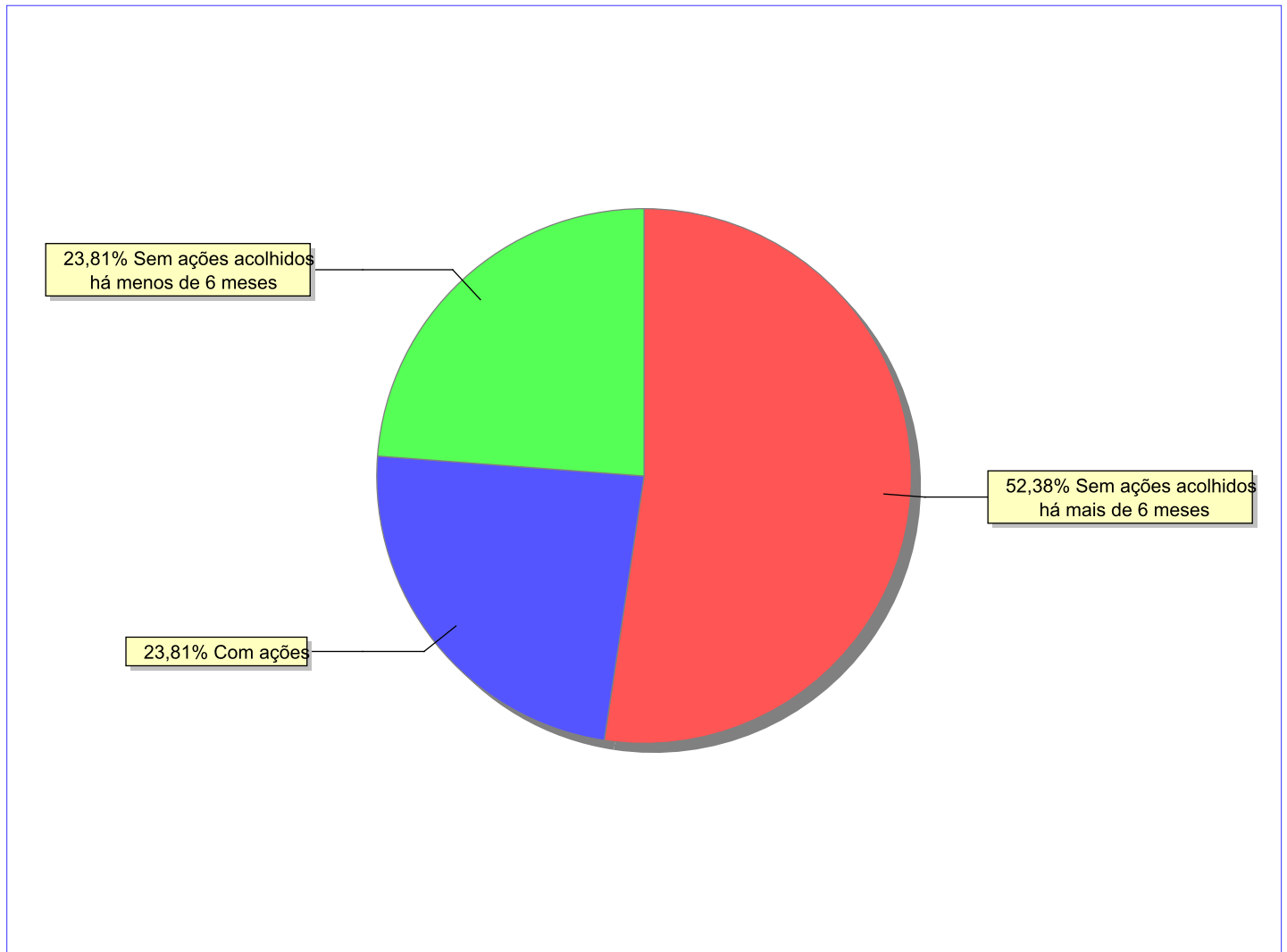
Detalhamento das ações de destituição propostas em favor de crianças e adolescentes acolhidos, com pai e/ou mãe vivo(s).

C/A	número de c/a	%
Sem DPF	19	90,48
Com DPF	2	9,52
Total	21	100,00

Panorama e detalhamento da situação das crianças e adolescentes no sistema de justiça

Panorama da situação da c/a no sistema de justiça	número de c/a	%
Sem ações judiciais	16	76,19
Com ações judiciais	5	23,81
Total	21	100,00

Distribuição percentual de ações.



Acompanhamento no âmbito da PJIJ de crianças e adolescentes sem ações judiciais.	número de c/a	%
--	---------------	---

Com P.A.	2	12,50
Sem P.A. acolhidos há menos de 6 meses	5	31,25
Sem P.A. acolhidos há mais de 6 meses	9	56,25
Total	16	100,00

Acompanhamento no âmbito do Poder Judiciário	número de c/a	%
--	---------------	---

Com procedimentos judiciais	9	42,86
Sem ações e sem procedimentos judiciais	7	33,33
Com ações judiciais	5	23,81
Total	21	100,00

Ações Judiciais	número de ações	%
-----------------	-----------------	---

Representação em face dos pais ou responsável (Art. 249, ECA)	4	57,14
Ação de Destituição do Poder Familiar	2	28,57
Ação de Guarda Judicial	1	14,29
Total	7	100,00

Procedimentos Judiciais	nº de procedimentos	%
-------------------------	---------------------	---

Procedimento Preliminar de Acolhimento	8	57,14
Averiguação de situação de risco de criança ou adolescente	6	42,86
Total	14	100,00

Distribuição da população infantojuvenil acolhida

Total das entidades de acolhimento institucional e Equipe de acompanhamento do Projeto Família Acolhedora (CREAS), das crianças e adolescentes inseridos nesses regimes, das crianças e adolescentes aptos à adoção, das crianças e adolescentes sem registro civil de nascimento e das crianças e adolescentes sem visita.

	número de entidades	número de c/a	% de c/a	aptos à adoção	% aptos à adoção	Sem R.C.N.	Sem Visita
Sumidouro	1	9	100,00	1	11,11	0	6
Acolhimento Institucional	1	9	100,00	1	11,11	0	6

Origem da população infantojuvenil acolhida no Município.

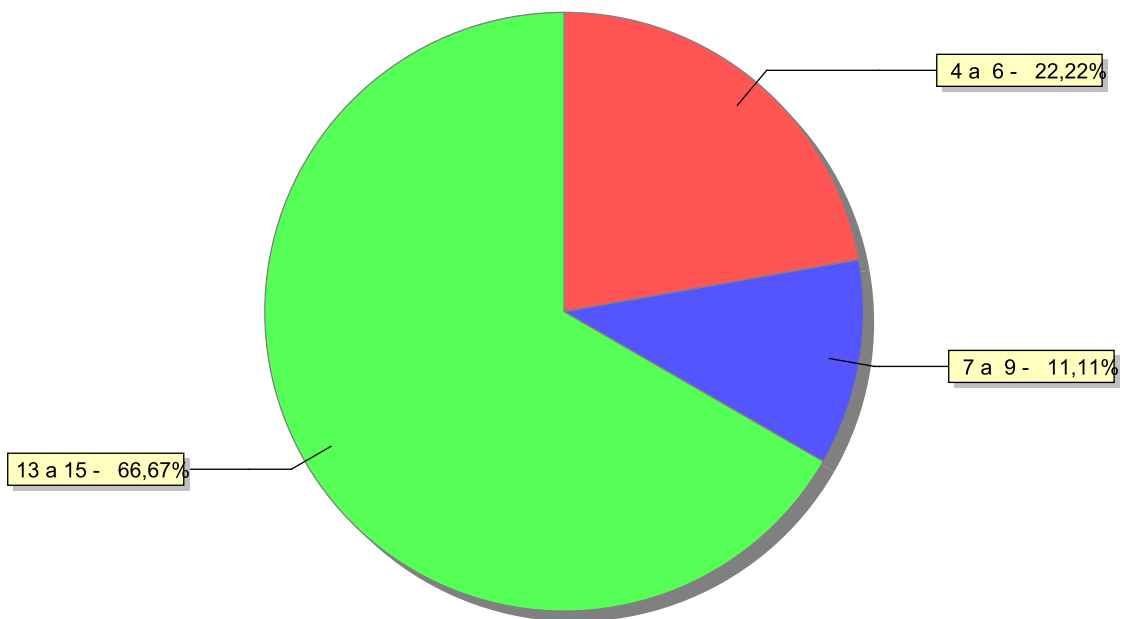
Município	Acolhidos	%
Sumidouro	7	77,78
Carmo	2	22,22
Total	9	100,00

Distribuição da população infantojuvenil oriunda do Município analisado, acolhida pelos demais Municípios do Estado.

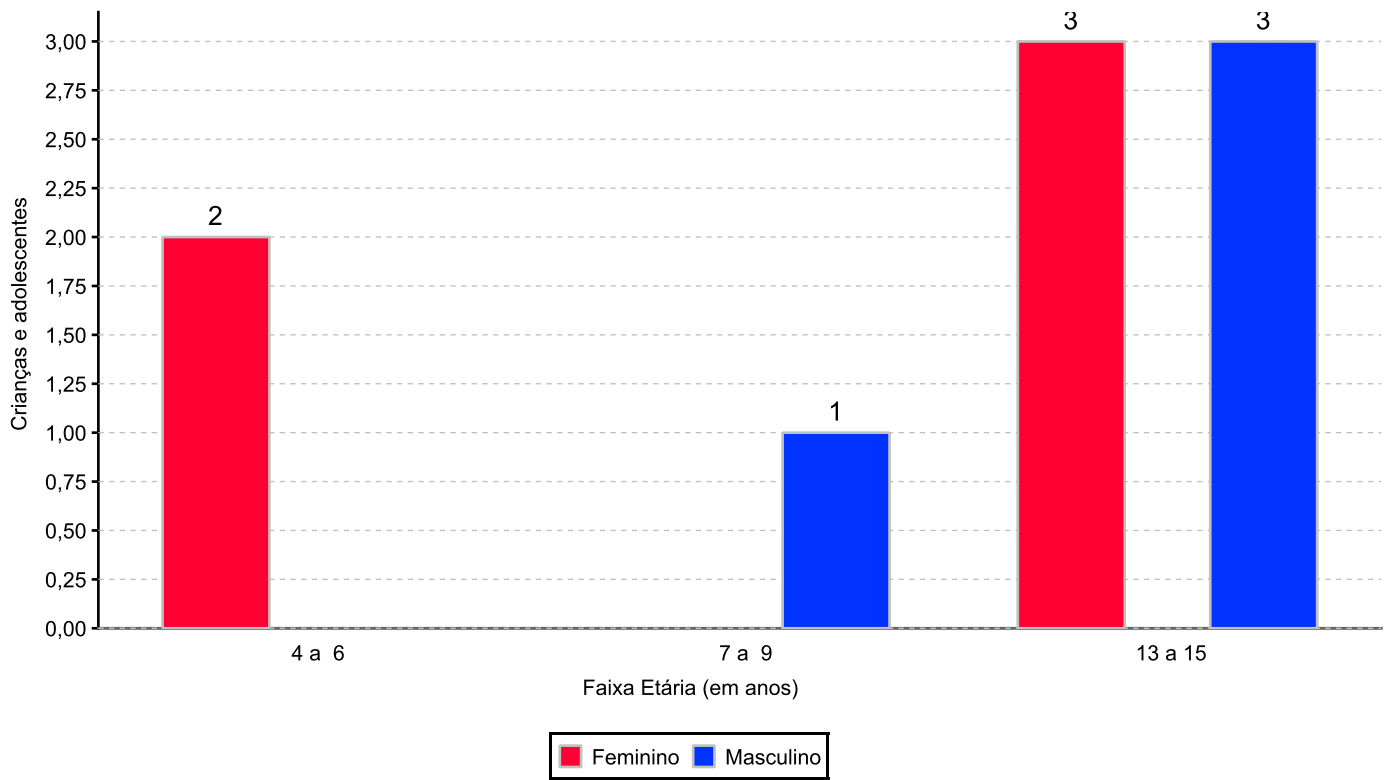
Município de localização do acolhido	Acolhidos	%
Duas Barras	1	100,00
Total	1	100,00

Dos indicadores de faixa etária, sexo e escolaridade das crianças e adolescentes acolhidos.**Faixa etária das crianças e adolescentes acolhidos.**

Faixa etária	número de c/a	%
4 a 6	2	22,22
7 a 9	1	11,11
13 a 15	6	66,67
Total	9	100,00

Percentual de crianças e adolescentes acolhidos por faixa etária.

Distribuição das crianças e adolescentes acolhidos por sexo e faixa etária.



Escolaridade das crianças e adolescentes acolhidos, por faixa etária.

Faixa etária	Estuda	%	Não Estuda	%	Total	%
4 a 6	2	100,00	0	0,00	2	100,00
7 a 9	1	100,00	0	0,00	1	100,00
13 a 15	6	100,00	0	0,00	6	100,00
Total	9	100,00	0	0,00	9	100,00

Dos indicadores de deficiência e saúde.

Crianças e Adolescentes portadores de necessidades especiais.

Apresentam deficiência	nº de c/a	%
Não	9	100,00
Total	9	100,00

Crianças e Adolescentes acolhidos que necessitam de tratamento de saúde especial.

Necessidade de tratamento de saúde especial	número de c/a	%
Sim	1	11,11
Não	8	88,89
Total	9	100,00

Doenças mais comuns.

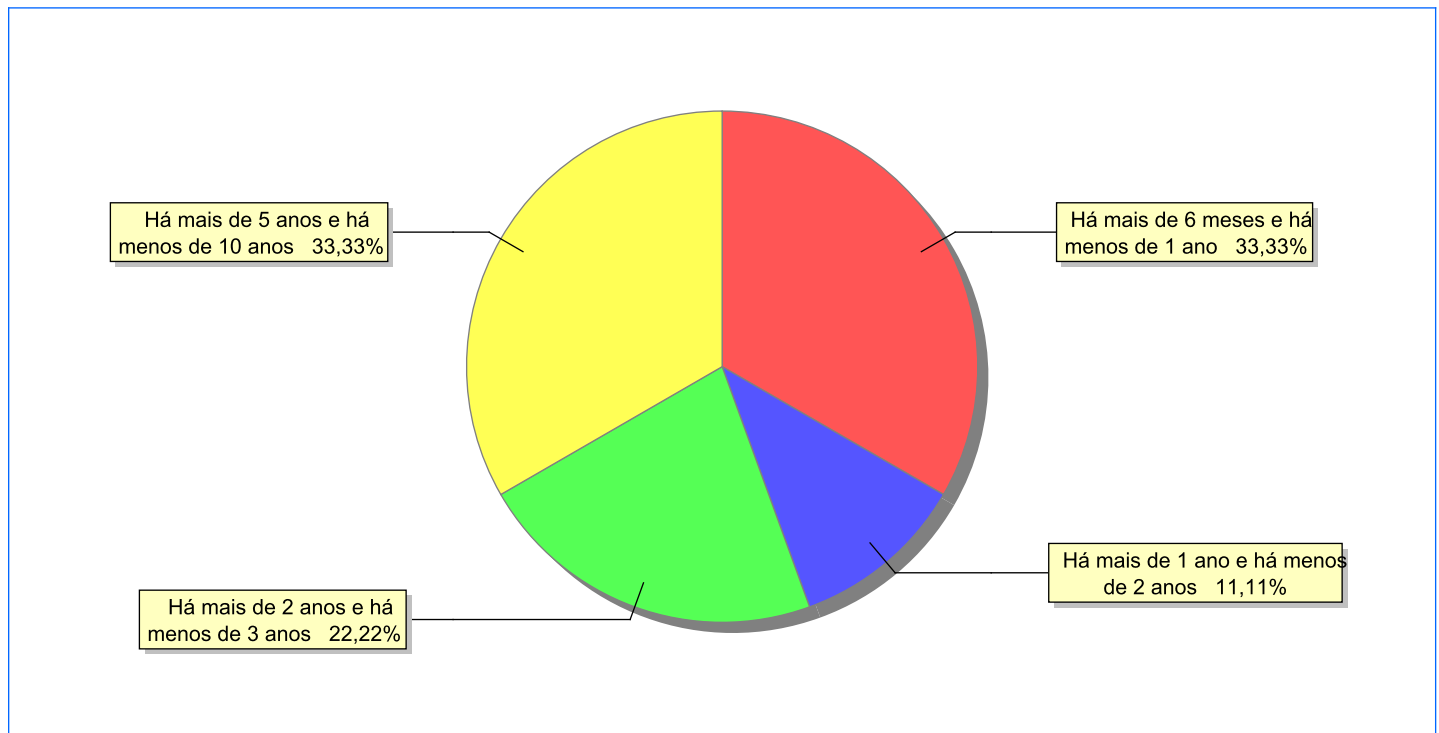
Doenças mais comuns	Incidência	%
Acompanhamento psicológico	1	100,00
Total	1	100,00

Dos indicadores de período e motivo de acolhimento / desligamento.

Tempo de institucionalização das crianças e adolescentes que se encontram em regime de acolhimento institucional ou familiar.

C/A acolhidos	número de c/a	%
Há mais de 6 meses e há menos de 1 ano	3	33,33
Há mais de 1 ano e há menos de 2 anos	1	11,11
Há mais de 2 anos e há menos de 3 anos	2	22,22
Há mais de 5 anos e há menos de 10 anos	3	33,33
Total	9	100,00

Percentual – tempo de acolhimento.



Motivo de acolhimento.

Motivo	número de c/a	%	feminino	masculino
Abandono pelos pais ou responsáveis	5	55,56	3	2
Devolução por tentativa de colocação familiar mal sucedida	2	22,22	0	2
Pais ou responsáveis dependentes químicos ou alcoolistas	1	11,11	1	0
Negligência	1	11,11	1	0
Total	9	100,00	5	4

Motivo de desligamento.

Motivo	nº de c/a	%	feminino	masculino
Reintegração Familiar	39	62,90	19	20
Colocação em família substituta	20	32,26	7	13
Guarda por família extensa	2	3,23	1	1
Maioridade	1	1,61	1	0
Total	62	100,00	28	34

Dos indicadores que podem contribuir para a definição da situação jurídica das crianças e adolescentes acolhidos.

Detalhamento da visitação	número de c/a	%
diária	1	11,11
semanal	2	22,22
sem visita	6	66,67
Total	9	100,00

Relação entre visitação e Ação de Destituição do Poder Familiar (DPF).

Situação	número de c/a	%	número de c/a com DPF	% de c/a com DPF	número de c/a sem DPF	% de c/a sem DPF
Com visita	3	100,00	1	33,33	2	66,67
Sem visita	6	100,00	0	0,00	6	100,00
Total	9	100,00	1	11,11	8	88,89

Faixa etária das crianças e adolescentes sem visita.

Faixa Etária	número de c/a	%	número de c/a com DPF	% de c/a com DPF	número de c/a sem DPF	% de c/a sem DPF
4 a 6	1	100,00	0	0,00	1	100,00
7 a 9	1	100,00	0	0,00	1	100,00
13 a 15	4	100,00	0	0,00	4	100,00
Total	6	100,00	0	0,00	6	100,00

Detalhamento dos vínculos biológicos das crianças e adolescentes acolhidos.

Situação	número de c/a	%
Pai e/ou mãe vivo(s)	8	88,89
Órfãos	1	11,11
Total	9	100,00

Detalhamento das ações de destituição propostas em favor de crianças e adolescentes acolhidos, com pai e/ou mãe vivo(s).

C/A	número de c/a	%
Sem DPF	7	87,50
Com DPF	1	12,50
Total	8	100,00

Detalhamento da situação jurídica das crianças e adolescentes aptas à adoção Crianças e Adolescentes aptos à adoção.

Motivo	número de c/a	%
Óbito dos pais	1	100,00
Total	1	100,00

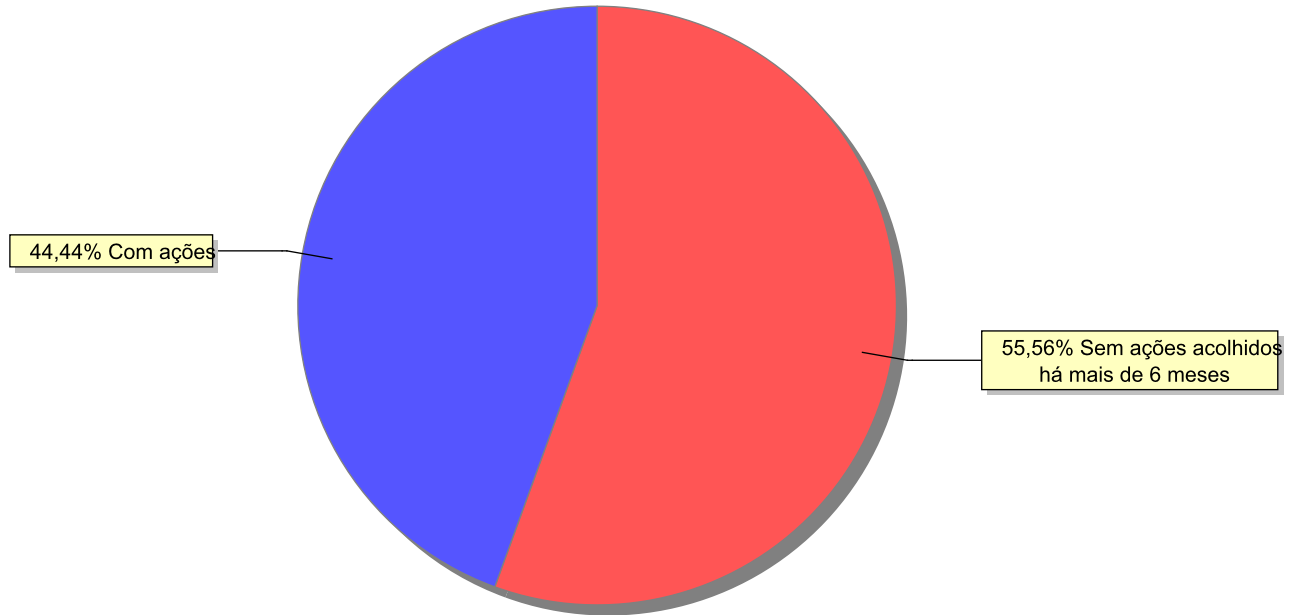
Perfil dos Aptos à adoção

Critério	Órfãos	DPF	Pais Desconhecidos	Entrega Voluntária	Total
Sexo					
Masculino	1	0	0	0	1
Total	1	0	0	0	1
Faixa Etária					
13 a 15	1	0	0	0	1
Total	1	0	0	0	1
Tempo de Acolhimento					
Há mais de 5 anos e há menos de 10 anos	1	0	0	0	1
Total	1	0	0	0	1
Deficiências					
Não	1	0	0	0	1
Total	1	0	0	0	1
Doenças					
Sim	1	0	0	0	1
Total	1	0	0	0	1

Panorama e detalhamento da situação das crianças e adolescentes no sistema de justiça

Panorama da situação da c/a no sistema de justiça	número de c/a	%
Sem ações judiciais	5	55,56
Com ações judiciais	4	44,44
Total	9	100,00

Distribuição percentual de ações.



Acompanhamento no âmbito da PJIJ de crianças e adolescentes sem ações judiciais.	número de c/a	%
--	---------------	---

Sem P.A. acolhidos há mais de 6 meses	5	100,00
---------------------------------------	---	--------

Total	5	100,00
--------------	----------	---------------

Acompanhamento no âmbito do Poder Judiciário	número de c/a	%
--	---------------	---

Com procedimentos judiciais	5	55,56
-----------------------------	---	-------

Com ações judiciais	4	44,44
---------------------	---	-------

Total	9	100,00
--------------	----------	---------------

Ações Judiciais	número de ações	%
Ação de Guarda Judicial	2	33,33
Ação de Destituição do Poder Familiar	1	16,67
Representação em face dos pais ou responsável (Art. 249, ECA)	1	16,67
Ação de Adoção	1	16,67
Ação de Alimentos em face dos pais ou responsável	1	16,67
Total	6	100,00

Procedimentos Judiciais	nº de procedimentos	%
PAMP/Pedido de Providências	8	57,14
Procedimento Preliminar de Acolhimento	4	28,57
Averiguação de situação de risco de criança ou adolescente	2	14,29
Total	14	100,00

Distribuição da população infantojuvenil acolhida

Total das entidades de acolhimento institucional e Equipe de acompanhamento do Projeto Família Acolhedora (CREAS), das crianças e adolescentes inseridos nesses regimes, das crianças e adolescentes aptos à adoção, das crianças e adolescentes sem registro civil de nascimento e das crianças e adolescentes sem visita.

	número de entidades	número de c/a	% de c/a	aptos à adoção	% aptos à adoção	Sem R.C.N.	Sem Visita
Teresópolis	1	6	100,00	0	0,00	0	5
Acolhimento Institucional	1	6	100,00	0	0,00	0	5

Origem da população infantojuvenil acolhida no Município.

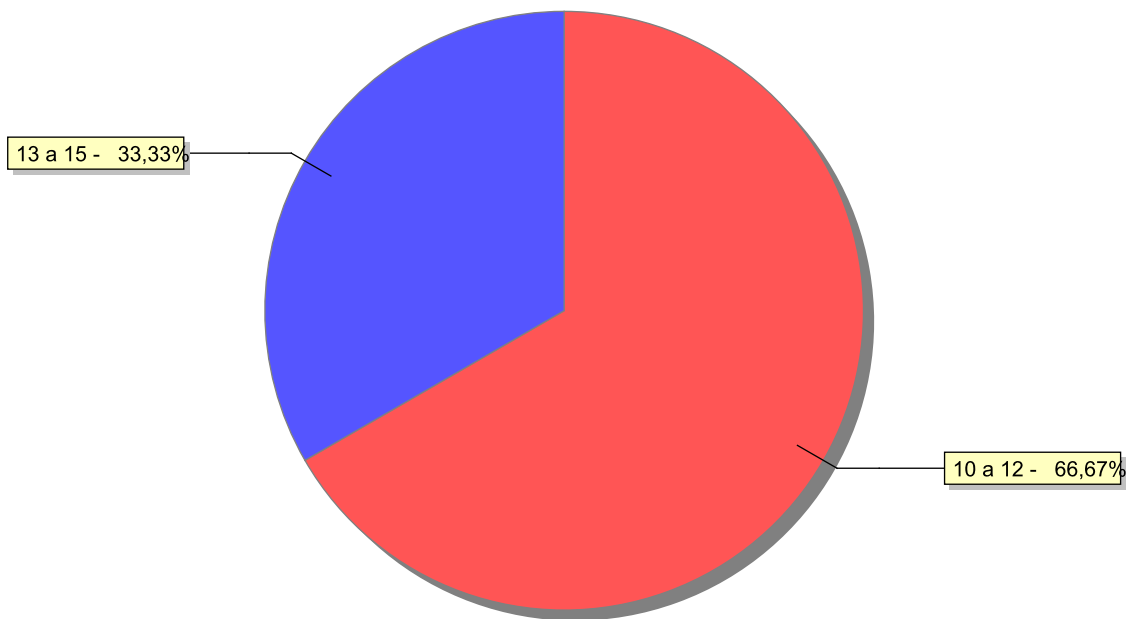
Município	Acolhidos	%
Teresópolis	5	83,33
São José do Vale do Rio Preto	1	16,67
Total	6	100,00

Dos indicadores de faixa etária, sexo e escolaridade das crianças e adolescentes acolhidos.

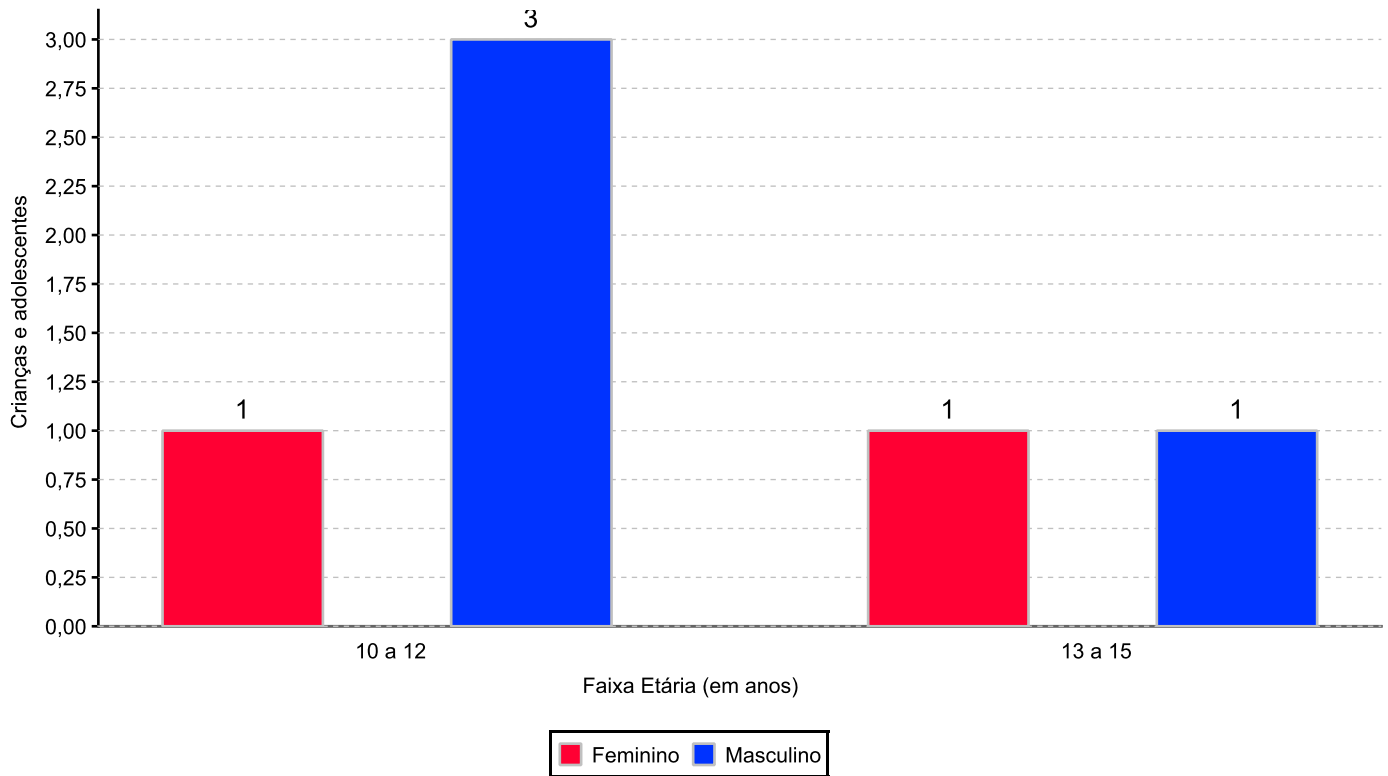
Faixa etária das crianças e adolescentes acolhidos.

Faixa etária	número de c/a	%
10 a 12	4	66,67
13 a 15	2	33,33
Total	6	100,00

Percentual de crianças e adolescentes acolhidos por faixa etária.



Distribuição das crianças e adolescentes acolhidos por sexo e faixa etária.



Escolaridade das crianças e adolescentes acolhidos, por faixa etária.

Faixa etária	Estuda	%	Não Estuda	%	Total	%
10 a 12	4	100,00	0	0,00	4	100,00
13 a 15	2	100,00	0	0,00	2	100,00
Total	6	100,00	0	0,00	6	100,00

Dos indicadores de deficiência e saúde.

Crianças e Adolescentes portadores de necessidades especiais.

Apresentam deficiência	nº de c/a	%
Não	6	100,00
Total	6	100,00

Crianças e Adolescentes acolhidos que necessitam de tratamento de saúde especial.

Necessidade de tratamento de saúde especial	número de c/a	%
Sim	1	16,67
Não	5	83,33
Total	6	100,00

Doenças mais comuns.

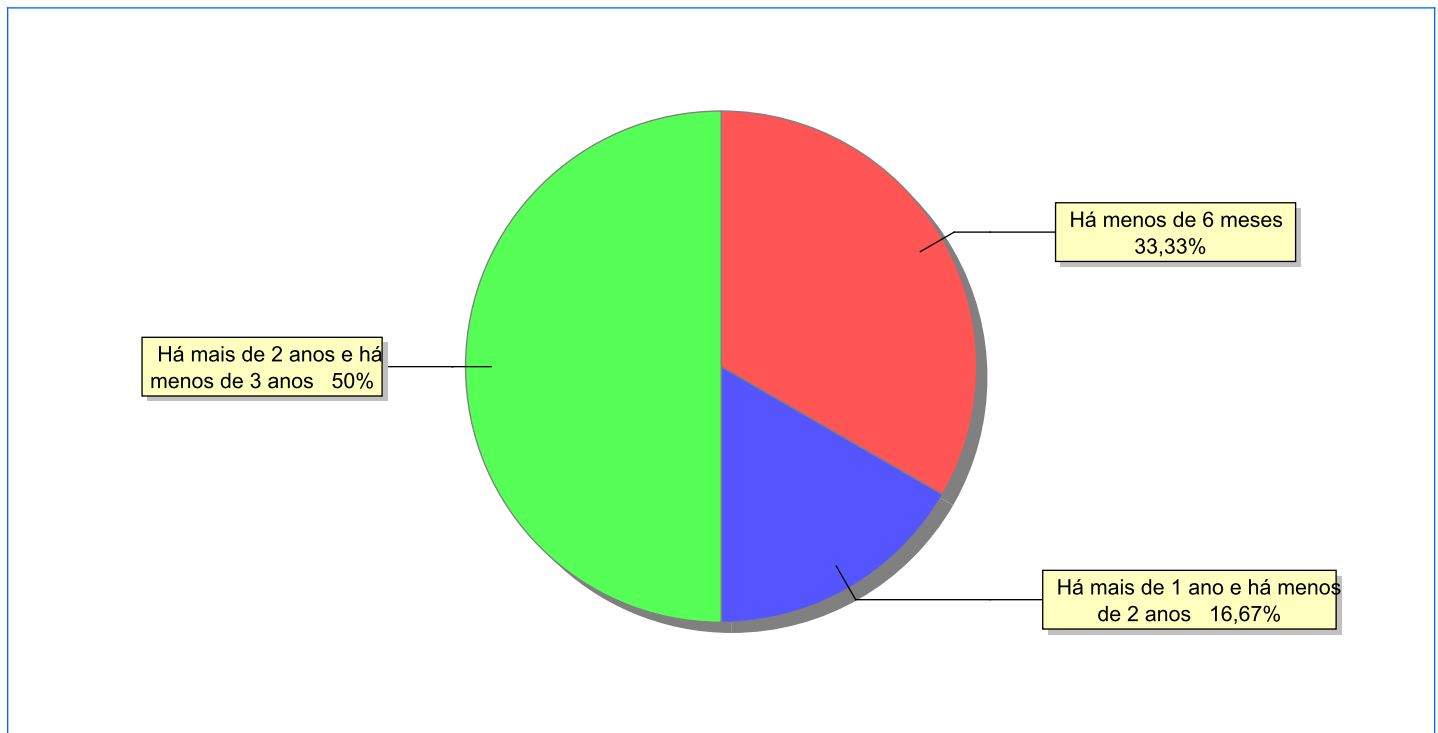
Doenças mais comuns	Incidência	%
Acompanhamento psicológico	1	100,00
Total	1	100,00

Dos indicadores de período e motivo de acolhimento / desligamento.

Tempo de institucionalização das crianças e adolescentes que se encontram em regime de acolhimento institucional ou familiar.

C/A acolhidos	número de c/a	%
Há menos de 6 meses	2	33,33
Há mais de 1 ano e há menos de 2 anos	1	16,67
Há mais de 2 anos e há menos de 3 anos	3	50,00
Total	6	100,00

Percentual – tempo de acolhimento.



Motivo de acolhimento.

Motivo	número de c/a	%	feminino	masculino
Abuso sexual / Suspeita de abuso sexual	2	33,33	1	1
Negligência	2	33,33	1	1
Devolução por tentativa de colocação familiar mal sucedida	1	16,67	0	1
Abusos físicos ou psicológicos contra a criança ou adolescente	1	16,67	0	1
Total	6	100,00	2	4

Motivo de desligamento.

Motivo	nº de c/a	%	feminino	masculino
Reintegração Familiar	220	51,16	107	113
Colocação em família substituta	156	36,28	88	68
Guarda por família extensa	29	6,74	15	14
Transferência para outro regime de atendimento	10	2,33	4	6
Evasão	8	1,86	2	6
Maioridade	7	1,63	4	3
Total	430	100,00	220	210

Dos indicadores que podem contribuir para a definição da situação jurídica das crianças e adolescentes acolhidos.

Detalhamento da visitação	número de c/a	%
semanal	1	16,67
sem visita	5	83,33
Total	6	100,00

Relação entre visitação e Ação de Destituição do Poder Familiar (DPF).

Situação	número de c/a	%	número de c/a com DPF	% de c/a com DPF	número de c/a sem DPF	% de c/a sem DPF
Com visita	1	100,00	1	100,00	0	0,00
Sem visita	5	100,00	2	40,00	3	60,00
Total	6	100,00	3	50,00	3	50,00

Faixa etária das crianças e adolescentes sem visita.

Faixa Etária	número de c/a	%	número de c/a com DPF	% de c/a com DPF	número de c/a sem DPF	% de c/a sem DPF
10 a 12	4	100,00	2	50,00	2	50,00
13 a 15	1	100,00	0	0,00	1	100,00
Total	5	100,00	2	40,00	3	60,00

Detalhamento dos vínculos biológicos das crianças e adolescentes acolhidos.

Situação	número de c/a	%
Pai e/ou mãe vivo(s)	6	100,00
Total	6	100,00

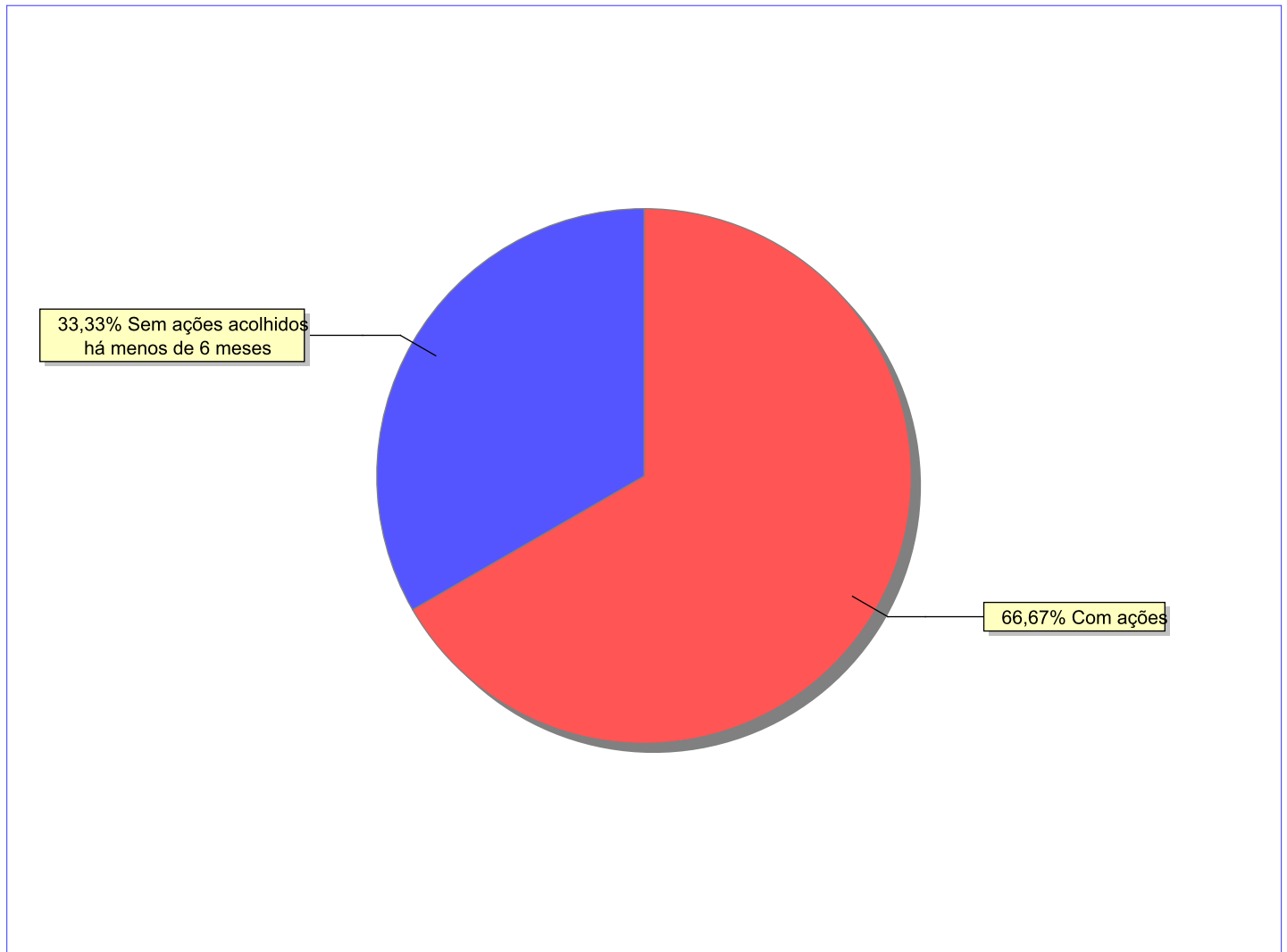
Detalhamento das ações de destituição propostas em favor de crianças e adolescentes acolhidos, com pai e/ou mãe vivo(s).

C/A	número de c/a	%
Sem DPF	3	50,00
Com DPF	3	50,00
Total	6	100,00

Panorama e detalhamento da situação das crianças e adolescentes no sistema de justiça

Panorama da situação da c/a no sistema de justiça	número de c/a	%
Com ações judiciais	4	66,67
Sem ações judiciais	2	33,33
Total	6	100,00

Distribuição percentual de ações.



Acompanhamento no âmbito da PJIJ de crianças e adolescentes sem ações judiciais.	número de c/a	%
--	---------------	---

Sem P.A. acolhidos há menos de 6 meses	2	100,00
--	---	--------

Total	2	100,00
--------------	----------	---------------

Acompanhamento no âmbito do Poder Judiciário	número de c/a	%
--	---------------	---

Com ações judiciais	4	66,67
---------------------	---	-------

Sem ações e sem procedimentos judiciais	2	33,33
---	---	-------

Total	6	100,00
--------------	----------	---------------

Ações Judiciais	número de ações	%
-----------------	-----------------	---

Ação de Destituição do Poder Familiar	3	42,86
---------------------------------------	---	-------

Representação em face dos pais ou responsável (Art. 249, ECA)	3	42,86
---	---	-------

Ação de Guarda Judicial	1	14,29
-------------------------	---	-------

Total	7	100,00
--------------	----------	---------------

Procedimentos Judiciais	nº de procedimentos	%
-------------------------	---------------------	---

Averiguação de situação de risco de criança ou adolescente	1	50,00
--	---	-------

Carta Precatória para acolhimento	1	50,00
-----------------------------------	---	-------

Total	2	100,00
--------------	----------	---------------

Distribuição da população infantojuvenil acolhida

Total das entidades de acolhimento institucional e Equipe de acompanhamento do Projeto Família Acolhedora (CREAS), das crianças e adolescentes inseridos nesses regimes, das crianças e adolescentes aptos à adoção, das crianças e adolescentes sem registro civil de nascimento e das crianças e adolescentes sem visita.

	número de entidades	número de c/a	% de c/a	aptos à adoção	% aptos à adoção	Sem R.C.N.	Sem Visita
Trajano de Moraes	1	3	100,00	1	33,33	0	1
Acolhimento Institucional	1	3	100,00	1	33,33	0	1

Origem da população infantojuvenil acolhida no Município.

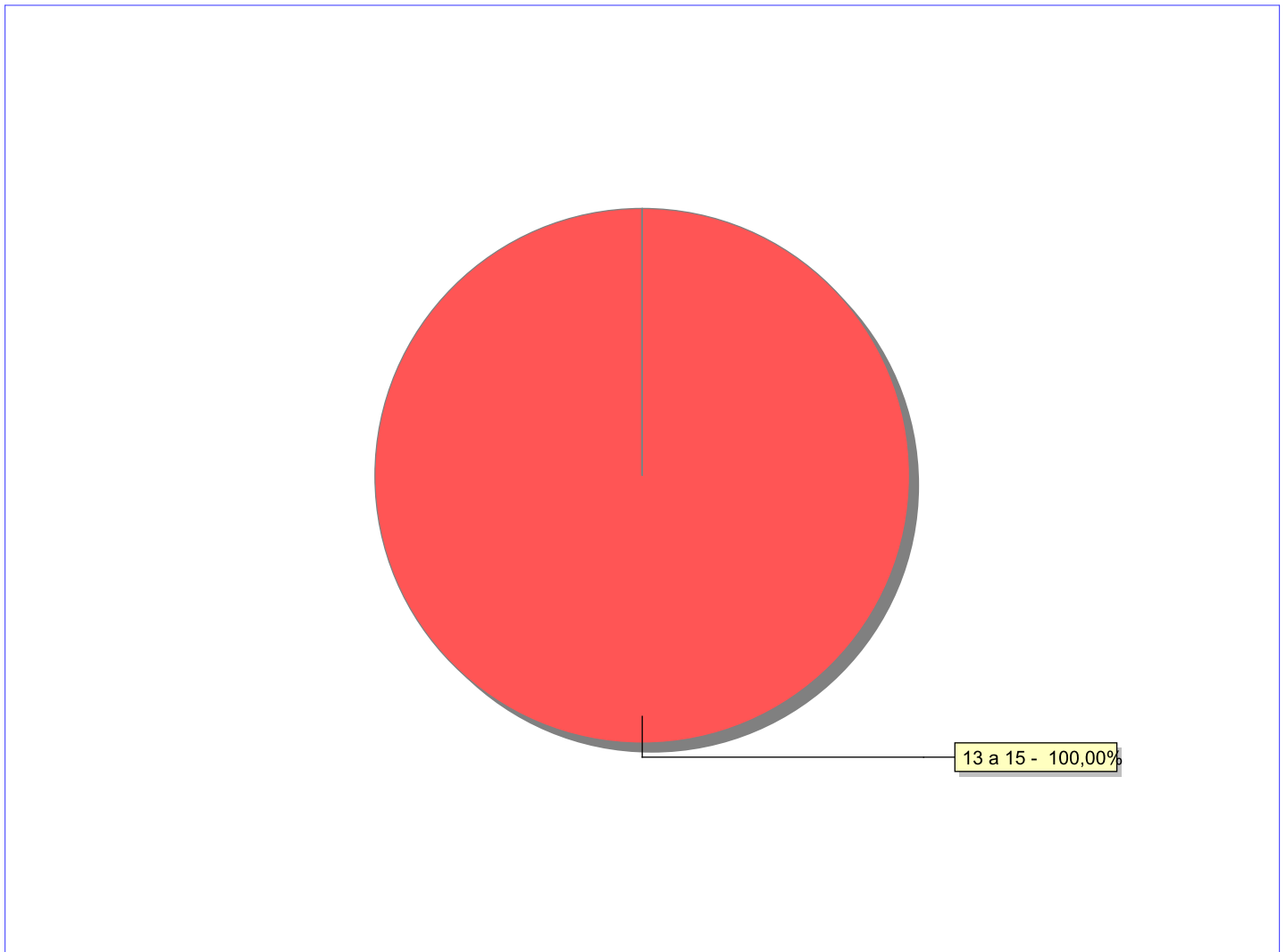
Município	Acolhidos	%
Trajano de Moraes	3	100,00

Dos indicadores de faixa etária, sexo e escolaridade das crianças e adolescentes acolhidos.

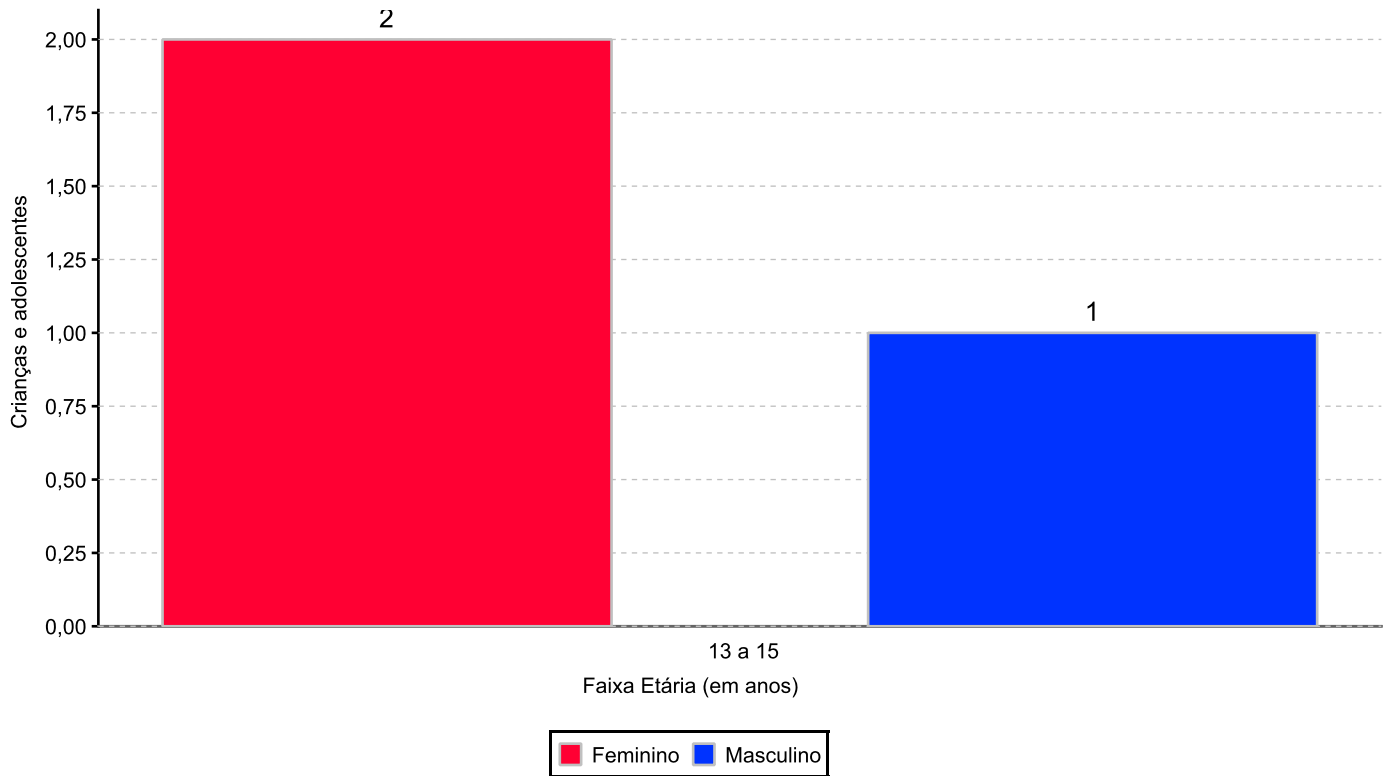
Faixa etária das crianças e adolescentes acolhidos.

Faixa etária	número de c/a	%
13 a 15	3	100,00
Total	3	100,00

Percentual de crianças e adolescentes acolhidos por faixa etária.



Distribuição das crianças e adolescentes acolhidos por sexo e faixa etária.



Escolaridade das crianças e adolescentes acolhidos, por faixa etária.

Faixa etária	Estuda	%	Não Estuda	%	Total	%
13 a 15	3	100,00	0	0,00	3	100,00
Total	3	100,00	0	0,00	3	100,00

Dos indicadores de deficiência e saúde.

Crianças e Adolescentes portadores de necessidades especiais.

Apresentam deficiência	nº de c/a	%
Não	3	100,00
Total	3	100,00

Crianças e Adolescentes acolhidos que necessitam de tratamento de saúde especial.

Necessidade de tratamento de saúde especial	número de c/a	%
Sim	1	33,33
Não	2	66,67
Total	3	100,00

Doenças mais comuns.

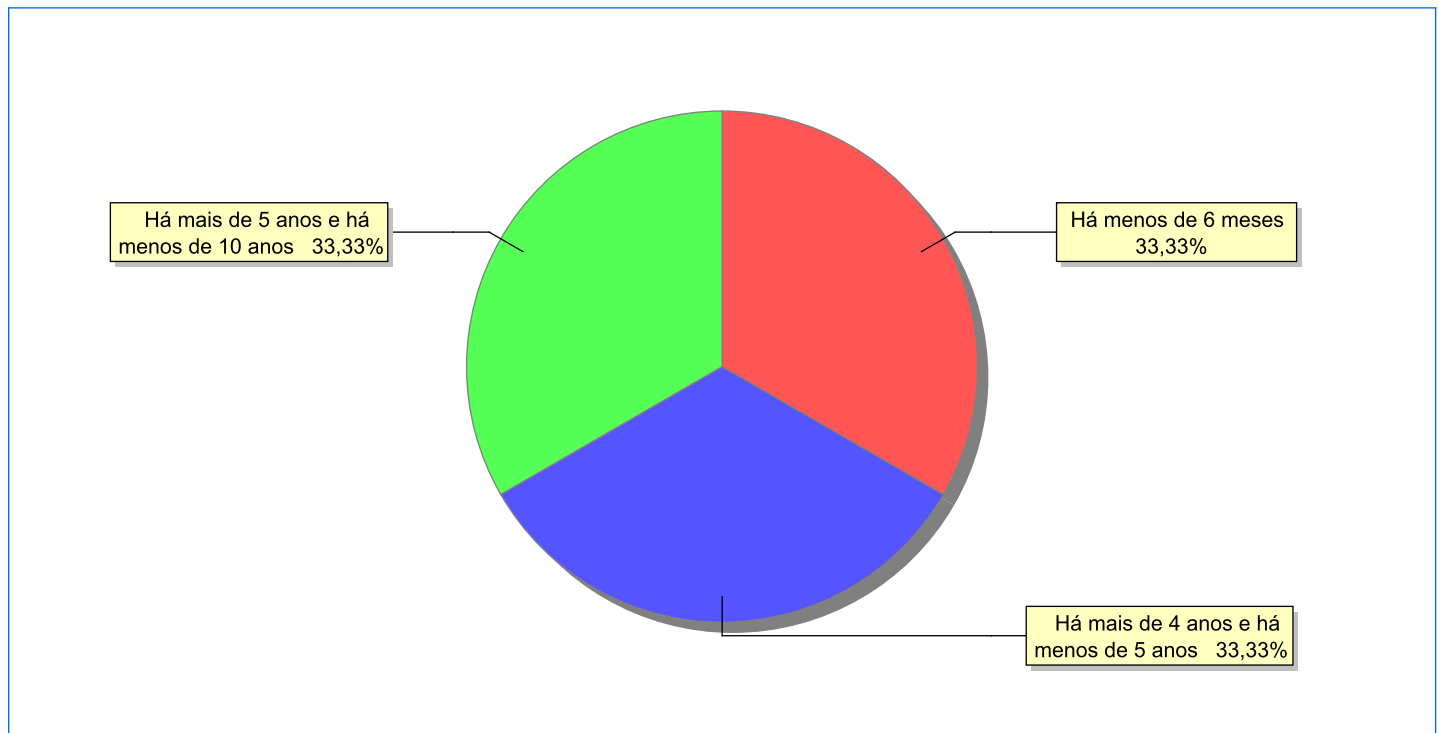
Doenças mais comuns	Incidência	%
Dificuldades fonoaudiológicas (tratamento fonoaudiológico)	1	50,00
Acompanhamento psicológico	1	50,00
Total	2	100,00

Dos indicadores de período e motivo de acolhimento / desligamento.

Tempo de institucionalização das crianças e adolescentes que se encontram em regime de acolhimento institucional ou familiar.

C/A acolhidos	número de c/a	%
Há menos de 6 meses	1	33,33
Há mais de 4 anos e há menos de 5 anos	1	33,33
Há mais de 5 anos e há menos de 10 anos	1	33,33
Total	3	100,00

Percentual – tempo de acolhimento.



Motivo de acolhimento.

Motivo	número de c/a	%	feminino	masculino
Negligência	2	66,67	1	1
Devolução por tentativa de colocação familiar mal sucedida	1	33,33	1	0
Total	3	100,00	2	1

Motivo de desligamento.

Motivo	nº de c/a	%	feminino	masculino
Reintegração Familiar	19	63,33	11	8
Maioridade	5	16,67	4	1
Guarda por família extensa	4	13,33	2	2
Colocação em família substituta	1	3,33	1	0
Evasão	1	3,33	0	1
Total	30	100,00	18	12

Dos indicadores que podem contribuir para a definição da situação jurídica das crianças e adolescentes acolhidos.

Detalhamento da visitação	número de c/a	%
diária	1	33,33
semanal	1	33,33
sem visita	1	33,33
Total	3	100,00

Relação entre visitação e Ação de Destituição do Poder Familiar (DPF).

Situação	número de c/a	%	número de c/a com DPF	% de c/a com DPF	número de c/a sem DPF	% de c/a sem DPF
Com visita	2	100,00	0	0,00	2	100,00
Sem visita	1	100,00	1	100,00	0	0,00
Total	3	100,00	1	33,33	2	66,67

Faixa etária das crianças e adolescentes sem visita.

Faixa Etária	número de c/a	%	número de c/a com DPF	% de c/a com DPF	número de c/a sem DPF	% de c/a sem DPF
13 a 15	1	100,00	1	100,00	0	0,00
Total	1	100,00	1	100,00	0	0,00

Detalhamento dos vínculos biológicos das crianças e adolescentes acolhidos.

Situação	número de c/a	%
Pai e/ou mãe vivo(s)	2	66,67
DPF com trânsito em julgado	1	33,33
Total	3	100,00

Detalhamento das ações de destituição propostas em favor de crianças e adolescentes acolhidos, com pai e/ou mãe vivo(s).

C/A	número de c/a	%
Sem DPF	2	66,67
Com DPF	1	33,33
Total	3	100,00

Detalhamento da situação jurídica das crianças e adolescentes aptas à adoção Crianças e Adolescentes aptos à adoção.

Motivo	número de c/a	%
DPF com trânsito em julgado	1	100,00
Total	1	100,00

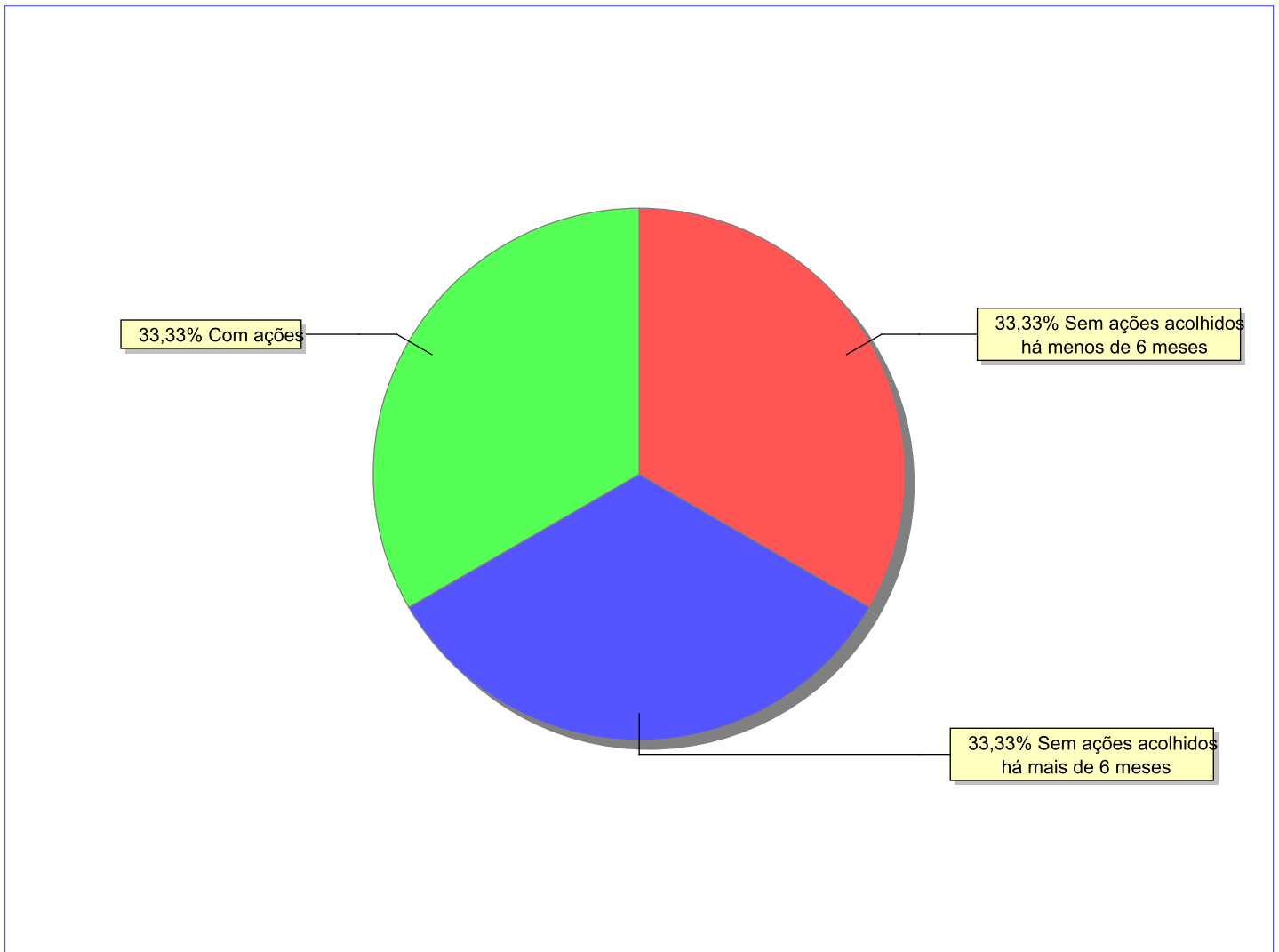
Perfil dos Aptos à adoção

Critério	Órfãos	DPF	Pais Desconhecidos	Entrega Voluntária	Total
Sexo					
Feminino	0	1	0	0	1
Total	0	1	0	0	1
Faixa Etária					
13 a 15	0	1	0	0	1
Total	0	1	0	0	1
Tempo de Acolhimento					
Há mais de 5 anos e há menos de 10 anos	0	1	0	0	1
Total	0	1	0	0	1
Deficiências					
Não	0	1	0	0	1
Total	0	1	0	0	1
Doenças					
Não	0	1	0	0	1
Total	0	1	0	0	1

Panorama e detalhamento da situação das crianças e adolescentes no sistema de justiça

Panorama da situação da c/a no sistema de justiça	número de c/a	%
Sem ações judiciais	2	66,67
Com ações judiciais	1	33,33
Total	3	100,00

Distribuição percentual de ações.



Acompanhamento no âmbito da PJIJ de crianças e adolescentes sem ações judiciais.	número de c/a	%
--	---------------	---

Sem P.A. acolhidos há mais de 6 meses	1	50,00
Sem P.A. acolhidos há menos de 6 meses	1	50,00
Total	2	100,00

Acompanhamento no âmbito do Poder Judiciário	número de c/a	%
--	---------------	---

Com ações judiciais	1	33,33
Com procedimentos judiciais	1	33,33

Acompanhamento no âmbito do Poder Judiciário	número de c/a	%
---	----------------------	----------

Sem ações e sem procedimentos judiciais	1	33,33
Total	3	100,00

Ações Judiciais	número de ações	%
------------------------	------------------------	----------

Ação de Adoção	2	50,00
Ação Cautelar Inominada	1	25,00
Ação de Destituição do Poder Familiar	1	25,00
Total	4	100,00

Procedimentos Judiciais	nº de procedimentos	%
--------------------------------	----------------------------	----------

PAMP/Pedido de Providências	1	50,00
Averiguação de situação de risco de criança ou adolescente	1	50,00
Total	2	100,00

Distribuição da população infantojuvenil acolhida

Total das entidades de acolhimento institucional e Equipe de acompanhamento do Projeto Família Acolhedora (CREAS), das crianças e adolescentes inseridos nesses regimes, das crianças e adolescentes aptos à adoção, das crianças e adolescentes sem registro civil de nascimento e das crianças e adolescentes sem visita.

	número de entidades	número de c/a	% de c/a	aptos à adoção	% aptos à adoção	Sem R.C.N.	Sem Visita
Três Rios	1	13	100,00	1	7,69	0	6
Acolhimento Institucional	1	13	100,00	1	7,69	0	6

Origem da população infantojuvenil acolhida no Município.

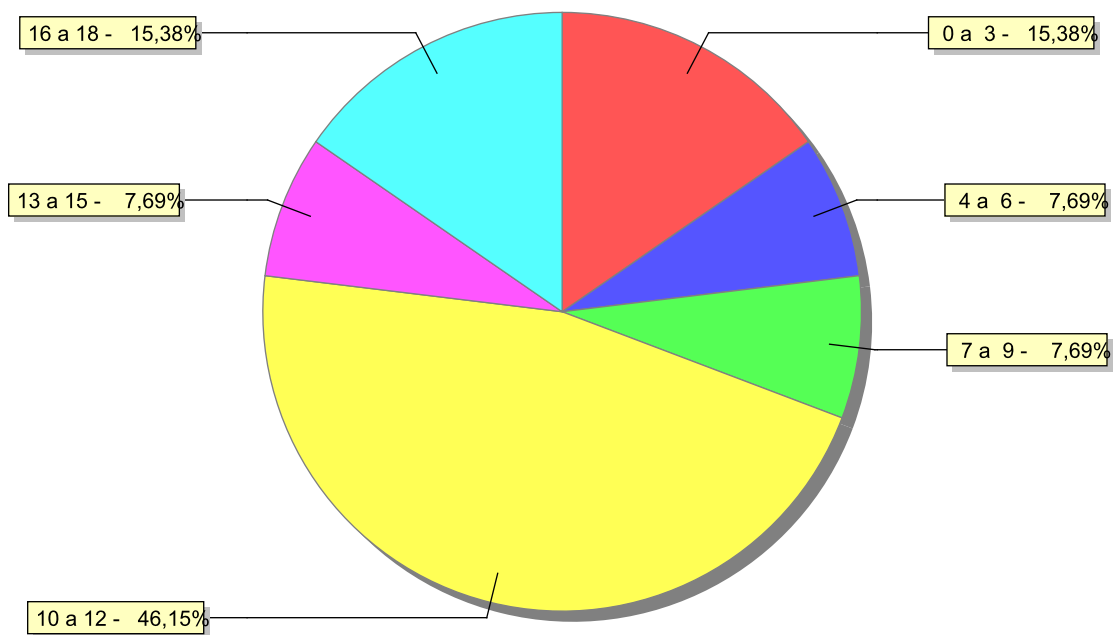
Município	Acolhidos	%
Três Rios	12	92,31
Comendador Levy Gasparian	1	7,69
Total	13	100,00

Dos indicadores de faixa etária, sexo e escolaridade das crianças e adolescentes acolhidos.

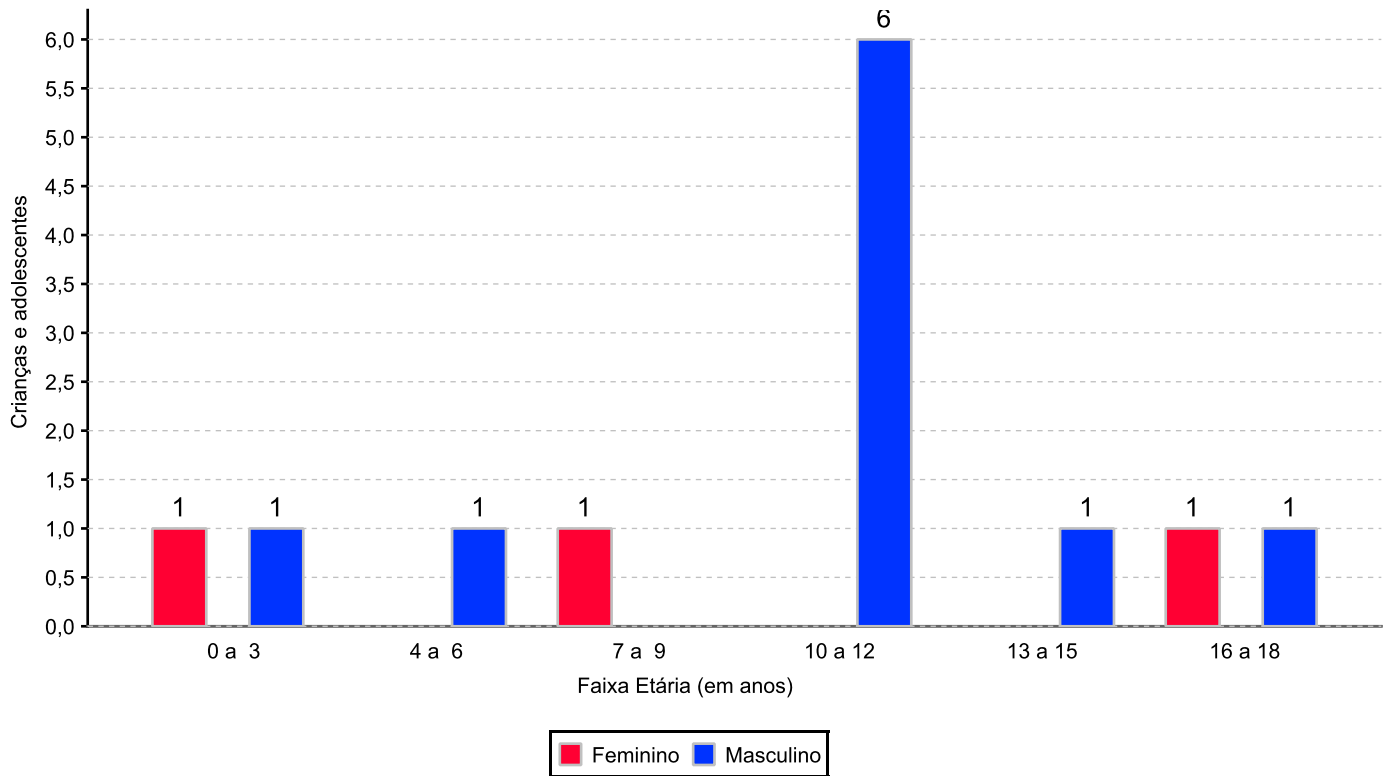
Faixa etária das crianças e adolescentes acolhidos.

Faixa etária	número de c/a	%
0 a 3	2	15,38
4 a 6	1	7,69
7 a 9	1	7,69
10 a 12	6	46,15
13 a 15	1	7,69
16 a 18	2	15,38
Total	13	100,00

Percentual de crianças e adolescentes acolhidos por faixa etária.



Distribuição das crianças e adolescentes acolhidos por sexo e faixa etária.



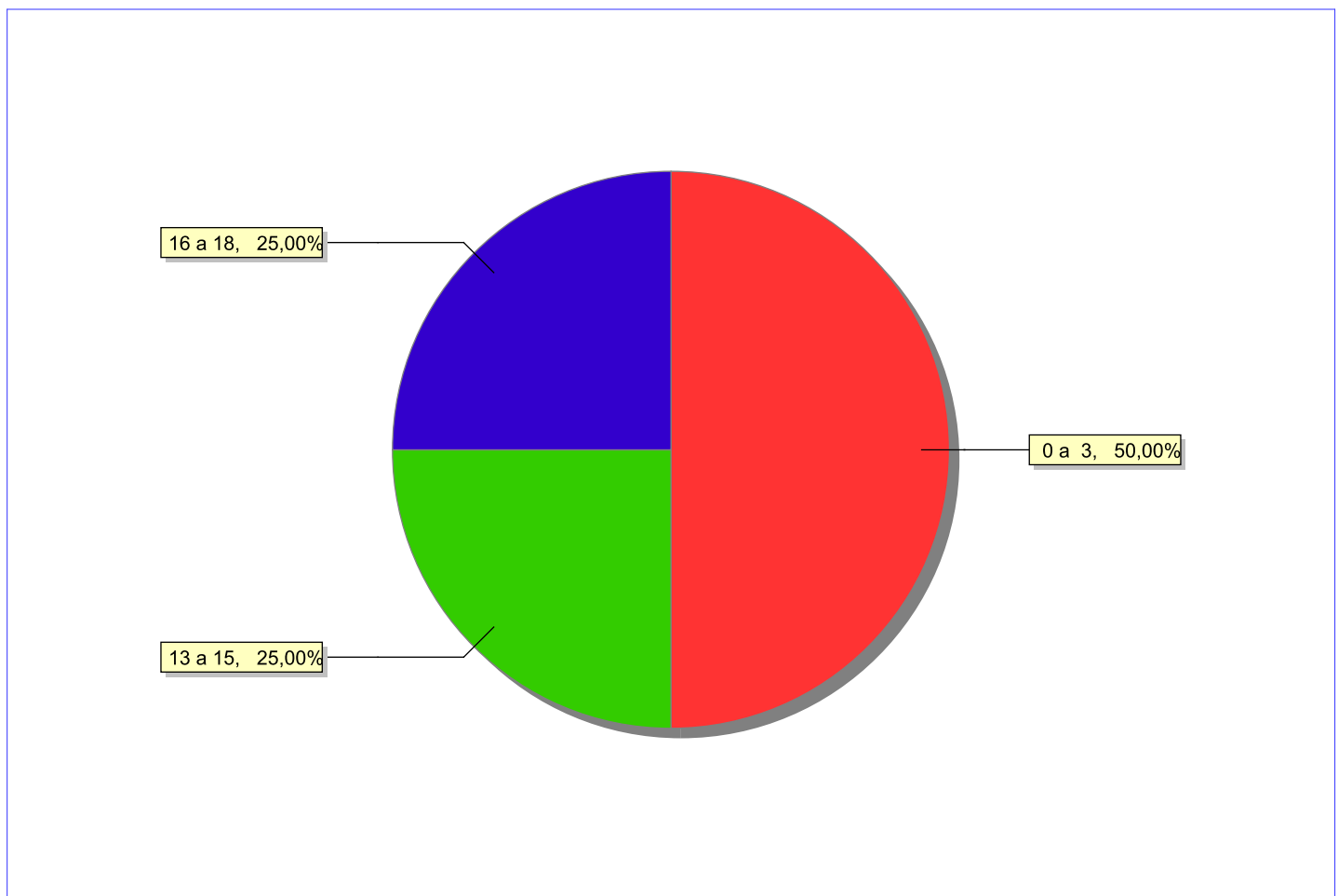
Escolaridade das crianças e adolescentes acolhidos, por faixa etária.

Faixa etária	Estuda	%	Não Estuda	%	Total	%
0 a 3	0	0,00	2	100,00	2	100,00
4 a 6	1	100,00	0	0,00	1	100,00
7 a 9	1	100,00	0	0,00	1	100,00
10 a 12	6	100,00	0	0,00	6	100,00
13 a 15	0	0,00	1	100,00	1	100,00
16 a 18	1	50,00	1	50,00	2	100,00
Total	9	69,23	4	30,77	13	100,00

Faixas etárias das crianças e adolescentes que não estudam.

Faixa etária	número de c/a	%
0 a 3	2	50,00
13 a 15	1	25,00
16 a 18	1	25,00
Total	4	100,00

Faixas etárias (em percentual) das crianças e adolescentes que não estudam.



Dos indicadores de deficiência e saúde.

Crianças e Adolescentes portadores de necessidades especiais.

Apresentam deficiência	nº de c/a	%
Não	13	100,00
Total	13	100,00

Crianças e Adolescentes acolhidos que necessitam de tratamento de saúde especial.

Necessidade de tratamento de saúde especial	número de c/a	%
Sim	4	30,77
Não	9	69,23
Total	13	100,00

Doenças mais comuns.

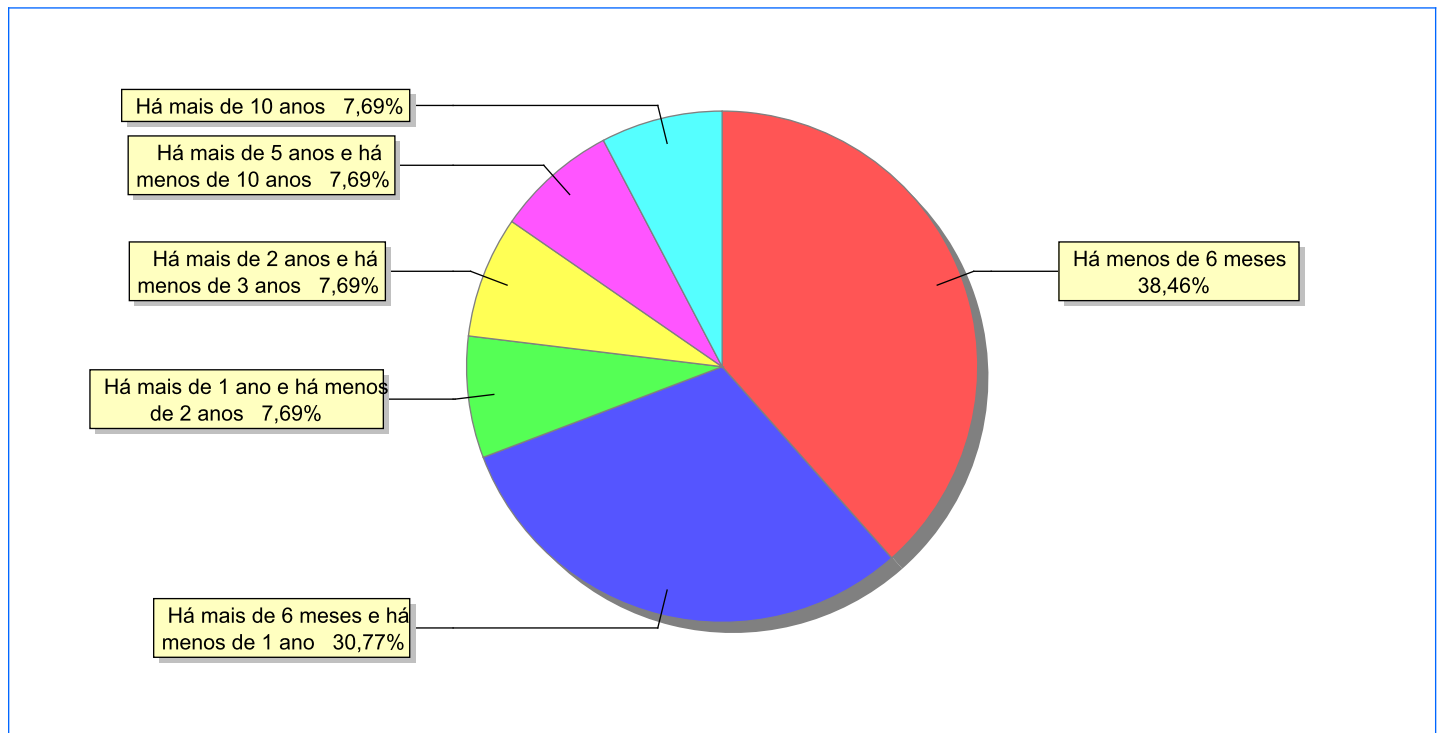
Doenças mais comuns	Incidência	%
Acompanhamento psicológico	2	33,33
Acompanhamento Psiquiátrico	2	33,33
Dificuldades fonoaudiológicas (tratamento fonoaudiológico)	1	16,67
Dependência química (álcool ou drogas)	1	16,67
Total	6	100,00

Dos indicadores de período e motivo de acolhimento / desligamento.

Tempo de institucionalização das crianças e adolescentes que se encontram em regime de acolhimento institucional ou familiar.

C/A acolhidos	número de c/a	%
Há menos de 6 meses	5	38,46
Há mais de 6 meses e há menos de 1 ano	4	30,77
Há mais de 1 ano e há menos de 2 anos	1	7,69
Há mais de 2 anos e há menos de 3 anos	1	7,69
Há mais de 5 anos e há menos de 10 anos	1	7,69
Há mais de 10 anos	1	7,69
Total	13	100,00

Percentual – tempo de acolhimento.



Motivo de acolhimento.

Motivo	número de c/a	%	feminino	masculino
Carência de recursos materiais da família ou responsáveis	4	30,77	0	4
Devolução por tentativa de colocação familiar mal sucedida	3	23,08	1	2
Negligência	2	15,38	0	2
Abandono pelos pais ou responsáveis	2	15,38	1	1
Situação de Rua	1	7,69	0	1
Pais ou responsáveis dependentes químicos ou alcoolistas	1	7,69	1	0
Total	13	100,00	3	10

Motivo de desligamento.

Motivo	nº de c/a	%	feminino	masculino
Reintegração Familiar	54	48,21	36	18
Colocação em família substituta	35	31,25	16	19
Guarda por família extensa	12	10,71	7	5
Evasão	5	4,46	4	1
Transferência para outro regime de atendimento	4	3,57	1	3
Maioridade	2	1,79	2	0
Total	112	100,00	66	46

Dos indicadores que podem contribuir para a definição da situação jurídica das crianças e adolescentes acolhidos.

Detalhamento da visitação	número de c/a	%
semanal	7	53,85
sem visita	6	46,15
Total	13	100,00

Relação entre visitação e Ação de Destituição do Poder Familiar (DPF).

Situação	número de c/a	%	número de c/a com DPF	% de c/a com DPF	número de c/a sem DPF	% de c/a sem DPF
Com visita	7	100,00	2	28,57	5	71,43
Sem visita	6	100,00	2	33,33	4	66,67
Total	13	100,00	4	30,77	9	69,23

Faixa etária das crianças e adolescentes sem visita.

Faixa Etária	número de c/a	%	número de c/a com DPF	% de c/a com DPF	número de c/a sem DPF	% de c/a sem DPF
0 a 3	2	100,00	0	0,00	2	100,00
7 a 9	1	100,00	1	100,00	0	0,00
10 a 12	2	100,00	1	50,00	1	50,00
13 a 15	1	100,00	0	0,00	1	100,00
Total	6	100,00	2	33,33	4	66,67

Detalhamento dos vínculos biológicos das crianças e adolescentes acolhidos.

Situação	número de c/a	%
Pai e/ou mãe vivo(s)	12	92,31
DPF com trânsito em julgado	1	7,69
Total	13	100,00

Detalhamento das ações de destituição propostas em favor de crianças e adolescentes acolhidos, com pai e/ou mãe vivo(s).

C/A	número de c/a	%
Sem DPF	9	69,23
Com DPF	4	30,77
Total	13	100,00

Detalhamento da situação jurídica das crianças e adolescentes aptas à adoção Crianças e Adolescentes aptos à adoção.

Motivo	número de c/a	%
DPF com trânsito em julgado	1	100,00
Total	1	100,00

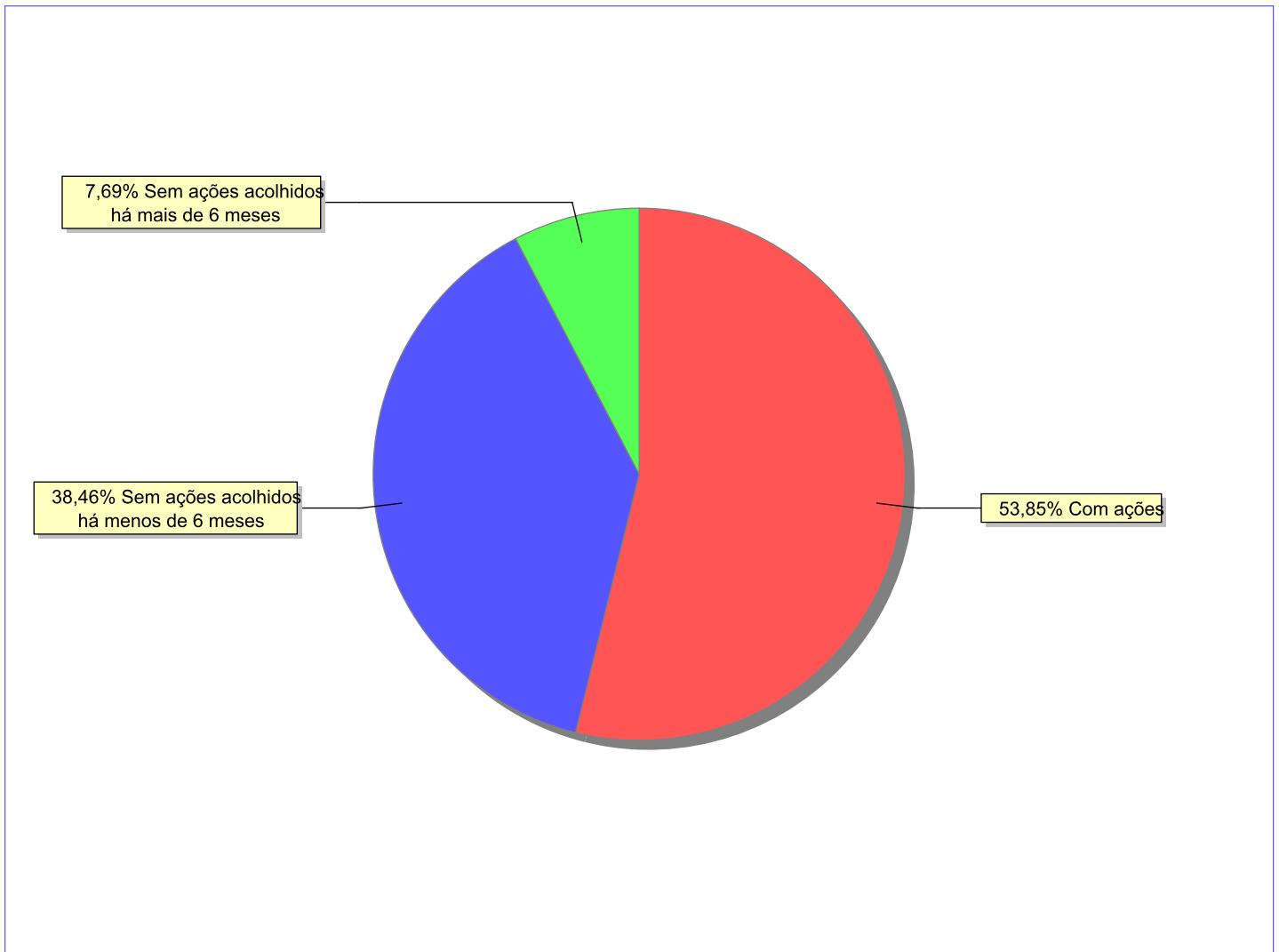
Perfil dos Aptos à adoção

Critério	Órfãos	DPF	Pais Desconhecidos	Entrega Voluntária	Total
Sexo					
Feminino	0	1	0	0	1
Total	0	1	0	0	1
Faixa Etária					
16 a 18	0	1	0	0	1
Total	0	1	0	0	1
Tempo de Acolhimento					
Há mais de 5 anos e há menos de 10 anos	0	1	0	0	1
Total	0	1	0	0	1
Deficiências					
Não	0	1	0	0	1
Total	0	1	0	0	1
Doenças					
Sim	0	1	0	0	1
Total	0	1	0	0	1

Panorama e detalhamento da situação das crianças e adolescentes no sistema de justiça

Panorama da situação da c/a no sistema de justiça	número de c/a	%
Com ações judiciais	7	53,85
Sem ações judiciais	6	46,15
Total	13	100,00

Distribuição percentual de ações.



Acompanhamento no âmbito da PJIJ de crianças e adolescentes sem ações judiciais.	número de c/a	%
--	---------------	---

Sem P.A. acolhidos há mais de 6 meses	1	16,67
Sem P.A. acolhidos há menos de 6 meses	5	83,33
Total	6	100,00

Acompanhamento no âmbito do Poder Judiciário	número de c/a	%
--	---------------	---

Com ações judiciais	7	53,85
Sem ações e sem procedimentos judiciais	6	46,15

Acompanhamento no âmbito do Poder Judiciário	número de c/a	%
Total	13	100,00

Ações Judiciais	número de ações	%
Ação de Destituição do Poder Familiar	4	40,00
Ação de Guarda Judicial	1	10,00
Ação de Obrigação de Fazer	1	10,00
Representação em face dos pais ou responsável (Art. 249, ECA)	1	10,00
Ação de Busca e Apreensão	1	10,00
Ação de Alimentos em face dos pais ou responsável	1	10,00
Ação de Investigação de Paternidade	1	10,00
Total	10	100,00

Procedimentos Judiciais	nº de procedimentos	%
Procedimento Preliminar de Acolhimento	2	66,67
Averiguação de situação de risco de criança ou adolescente	1	33,33
Total	3	100,00

Distribuição da população infantojuvenil acolhida

Total das entidades de acolhimento institucional e Equipe de acompanhamento do Projeto Família Acolhedora (CREAS), das crianças e adolescentes inseridos nesses regimes, das crianças e adolescentes aptos à adoção, das crianças e adolescentes sem registro civil de nascimento e das crianças e adolescentes sem visita.

	número de entidades	número de c/a	% de c/a	aptos à adoção	% aptos à adoção	Sem R.C.N.	Sem Visita
Valença	1	6	100,00	0	0,00	0	3
Acolhimento Institucional	1	6	100,00	0	0,00	0	3

Origem da população infantojuvenil acolhida no Município.

Município	Acolhidos	%
Valença	6	100,00

Distribuição da população infantojuvenil oriunda do Município analisado, acolhida pelos demais Municípios do Estado.

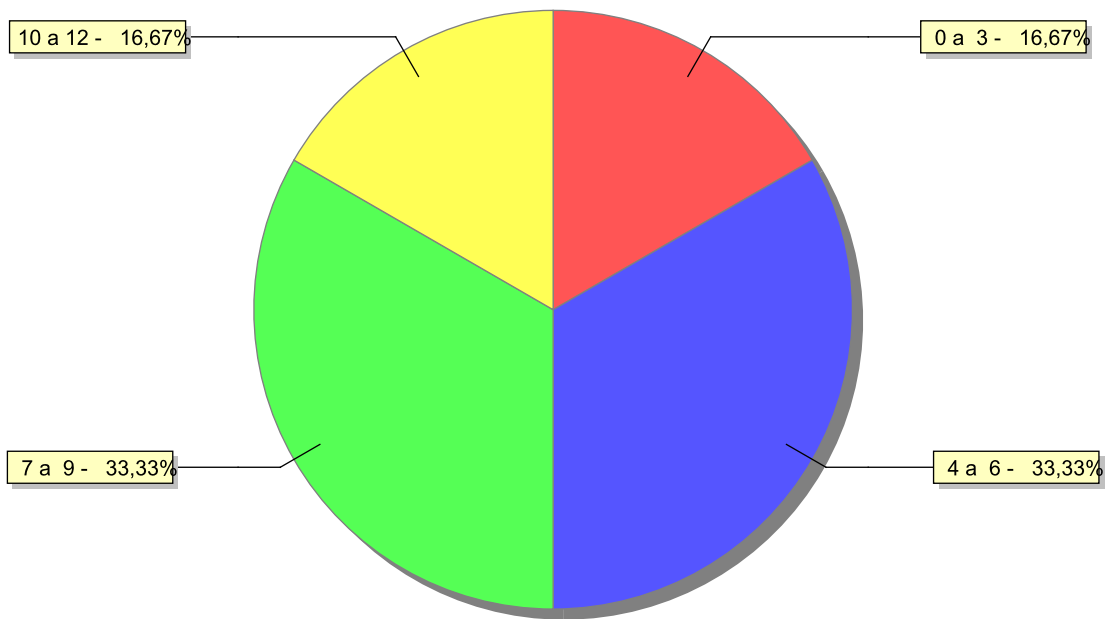
Município de localização do acolhido	Acolhidos	%
Vassouras	5	100,00
Total	5	100,00

Dos indicadores de faixa etária, sexo e escolaridade das crianças e adolescentes acolhidos.

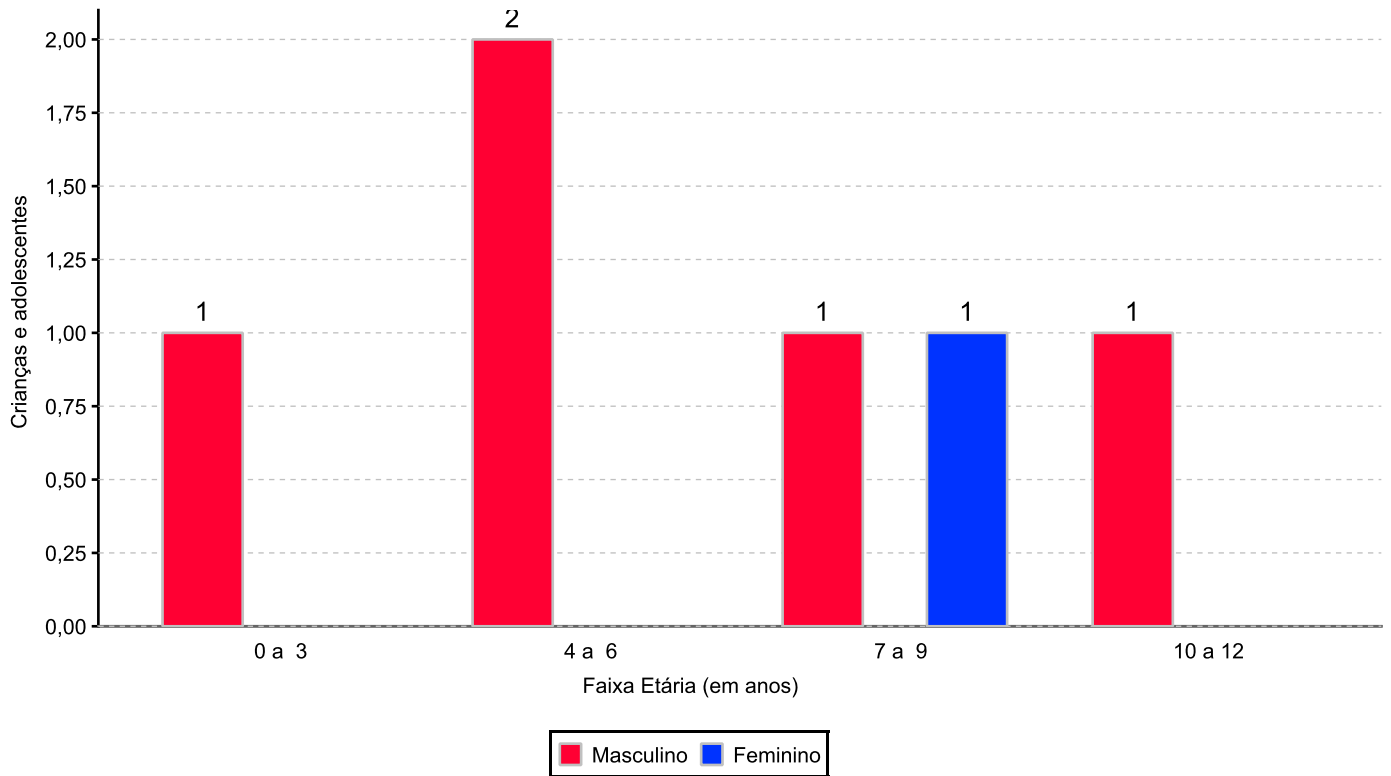
Faixa etária das crianças e adolescentes acolhidos.

Faixa etária	número de c/a	%
0 a 3	1	16,67
4 a 6	2	33,33
7 a 9	2	33,33
10 a 12	1	16,67
Total	6	100,00

Percentual de crianças e adolescentes acolhidos por faixa etária.



Distribuição das crianças e adolescentes acolhidos por sexo e faixa etária.



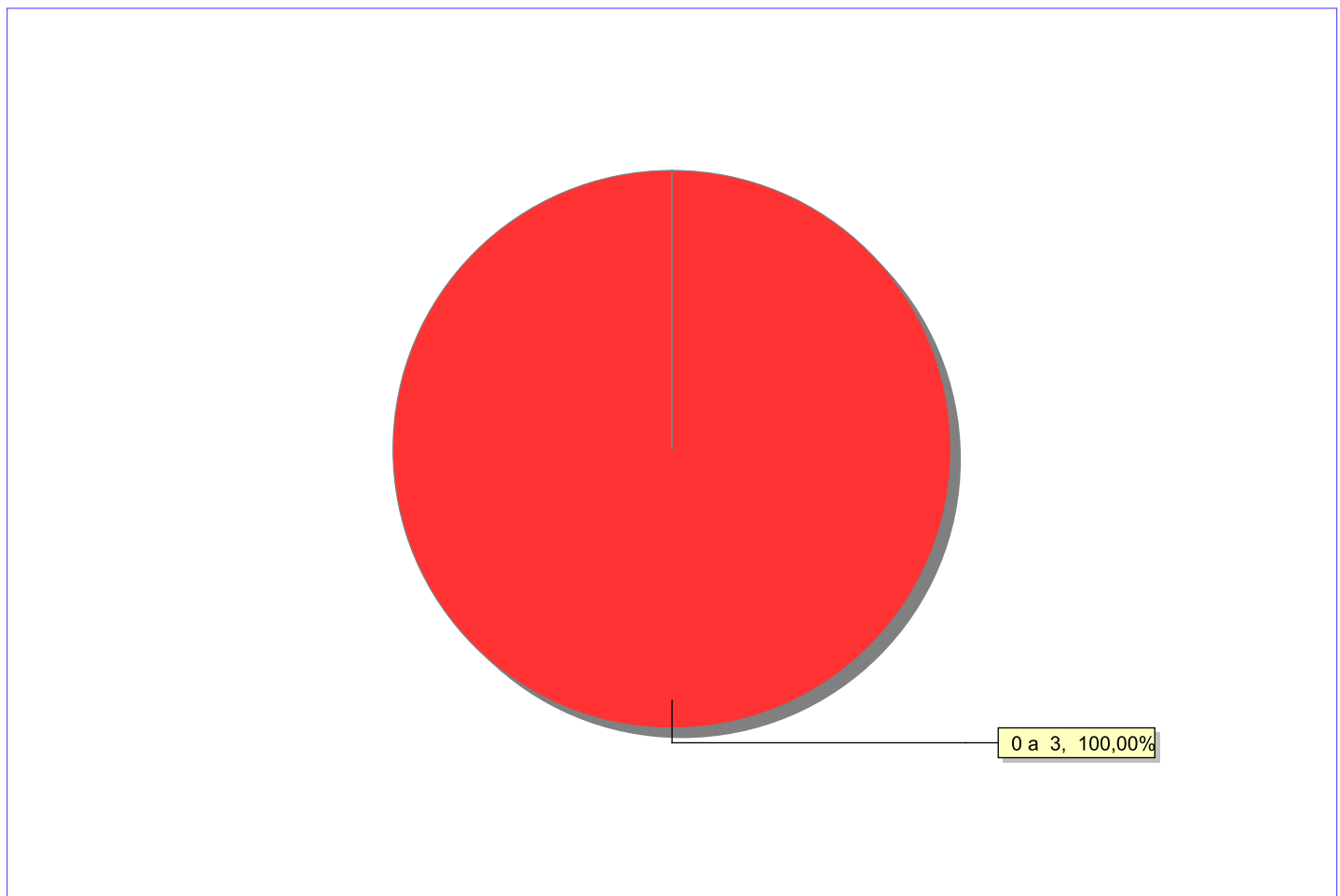
Escolaridade das crianças e adolescentes acolhidos, por faixa etária.

Faixa etária	Estuda	%	Não Estuda	%	Total	%
0 a 3	0	0,00	1	100,00	1	100,00
4 a 6	2	100,00	0	0,00	2	100,00
7 a 9	2	100,00	0	0,00	2	100,00
10 a 12	1	100,00	0	0,00	1	100,00
Total	5	83,33	1	16,67	6	100,00

Faixas etárias das crianças e adolescentes que não estudam.

Faixa etária	número de c/a	%
0 a 3	1	100,00
Total	1	100,00

Faixas etárias (em percentual) das crianças e adolescentes que não estudam.



Dos indicadores de deficiência e saúde.**Crianças e Adolescentes portadores de necessidades especiais.**

Apresentam deficiência	nº de c/a	%
Não	6	100,00
Total	6	100,00

Crianças e Adolescentes acolhidos que necessitam de tratamento de saúde especial.

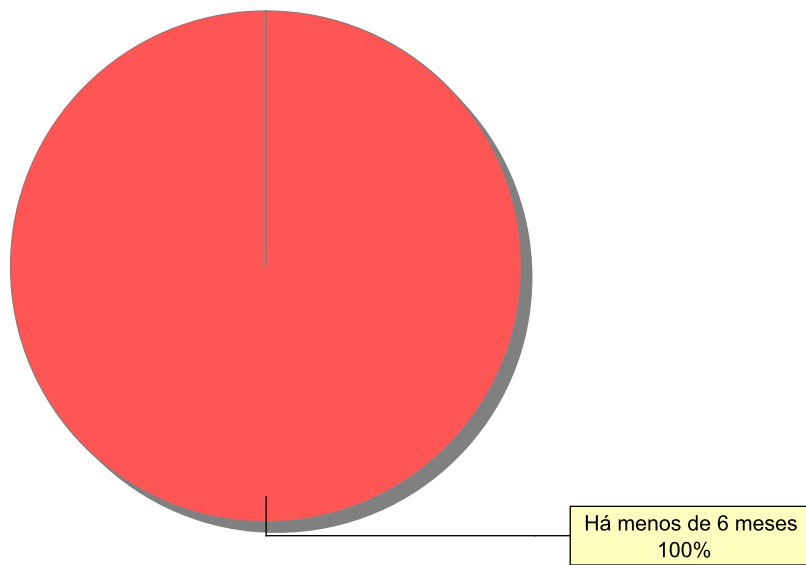
Necessidade de tratamento de saúde especial	número de c/a	%
Não	6	100,00
Total	6	100,00

Dos indicadores de período e motivo de acolhimento / desligamento.

Tempo de institucionalização das crianças e adolescentes que se encontram em regime de acolhimento institucional ou familiar.

C/A acolhidos	número de c/a	%
Há menos de 6 meses	6	100,00
Total	6	100,00

Percentual – tempo de acolhimento.



Motivo de acolhimento.

Motivo	número de c/a	%	feminino	masculino
Negligência	4	66,67	1	3
Responsável impossibilitado de cuidar por motivo de doença	2	33,33	0	2
Total	6	100,00	1	5

Motivo de desligamento.

Motivo	nº de c/a	%	feminino	masculino
Reintegração Familiar	63	57,80	29	34
Colocação em família substituta	23	21,10	12	11
Guarda por família extensa	10	9,17	8	2
Transferência para outro regime de atendimento	5	4,59	1	4
Evasão	3	2,75	0	3
Maioridade	3	2,75	3	0
Trans. para o Estado de Origem	2	1,83	1	1
Total	109	100,00	54	55

Dos indicadores que podem contribuir para a definição da situação jurídica das crianças e adolescentes acolhidos.

Detalhamento da visitação	número de c/a	%
semanal	2	33,33
mensal	1	16,67
sem visita	3	50,00
Total	6	100,00

Relação entre visitação e Ação de Destituição do Poder Familiar (DPF).

Situação	número de c/a	%	número de c/a com DPF	% de c/a com DPF	número de c/a sem DPF	% de c/a sem DPF
Com visita	3	100,00	0	0,00	3	100,00
Sem visita	3	100,00	0	0,00	3	100,00
Total	6	100,00	0	0,00	6	100,00

Faixa etária das crianças e adolescentes sem visita.

Faixa Etária	número de c/a	%	número de c/a com DPF	% de c/a com DPF	número de c/a sem DPF	% de c/a sem DPF
0 a 3	1	100,00	0	0,00	1	100,00
7 a 9	1	100,00	0	0,00	1	100,00
10 a 12	1	100,00	0	0,00	1	100,00
Total	3	100,00	0	0,00	3	100,00

Detalhamento dos vínculos biológicos das crianças e adolescentes acolhidos.

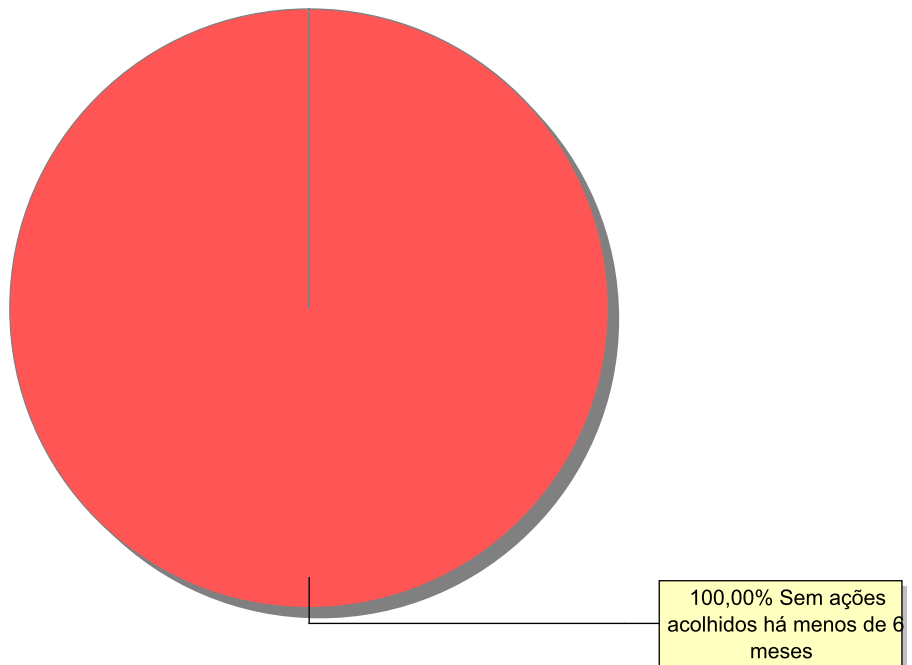
Situação	número de c/a	%
Pai e/ou mãe vivo(s)	6	100,00
Total	6	100,00

Detalhamento das ações de destituição propostas em favor de crianças e adolescentes acolhidos, com pai e/ou mãe vivo(s).

C/A	número de c/a	%
Sem DPF	6	100,00
Total	6	100,00

Panorama e detalhamento da situação das crianças e adolescentes no sistema de justiça

Panorama da situação da c/a no sistema de justiça	número de c/a	%
Sem ações judiciais	6	100,00
Total	6	100,00

Distribuição percentual de ações.

Acompanhamento no âmbito da PJIJ de crianças e adolescentes sem ações judiciais.	número de c/a	%
---	----------------------	----------

Sem P.A. acolhidos há menos de 6 meses	6	100,00
--	---	--------

Total	6	100,00
--------------	----------	---------------

Acompanhamento no âmbito do Poder Judiciário	número de c/a	%
---	----------------------	----------

Com procedimentos judiciais	4	66,67
-----------------------------	---	-------

Sem ações e sem procedimentos judiciais	2	33,33
---	---	-------

Total	6	100,00
--------------	----------	---------------

Procedimentos Judiciais	nº de procedimentos	%
--------------------------------	----------------------------	----------

Averiguação de situação de risco de criança ou adolescente	4	100,00
--	---	--------

Total	4	100,00
--------------	----------	---------------

Distribuição da população infantojuvenil acolhida

Total das entidades de acolhimento institucional e Equipe de acompanhamento do Projeto Família Acolhedora (CREAS), das crianças e adolescentes inseridos nesses regimes, das crianças e adolescentes aptos à adoção, das crianças e adolescentes sem registro civil de nascimento e das crianças e adolescentes sem visita.

	número de entidades	número de c/a	% de c/a	aptos à adoção	% aptos à adoção	Sem R.C.N.	Sem Visita
Varre-Sai	2	1	100,00	0	0,00	0	0
Acolhimento Institucional	1	1	100,00	0	0,00	0	0
Família Acolhedora / Acolhimento Familiar	1	0	0,00	0	0,00	0	0

Origem da população infantojuvenil acolhida no Município.

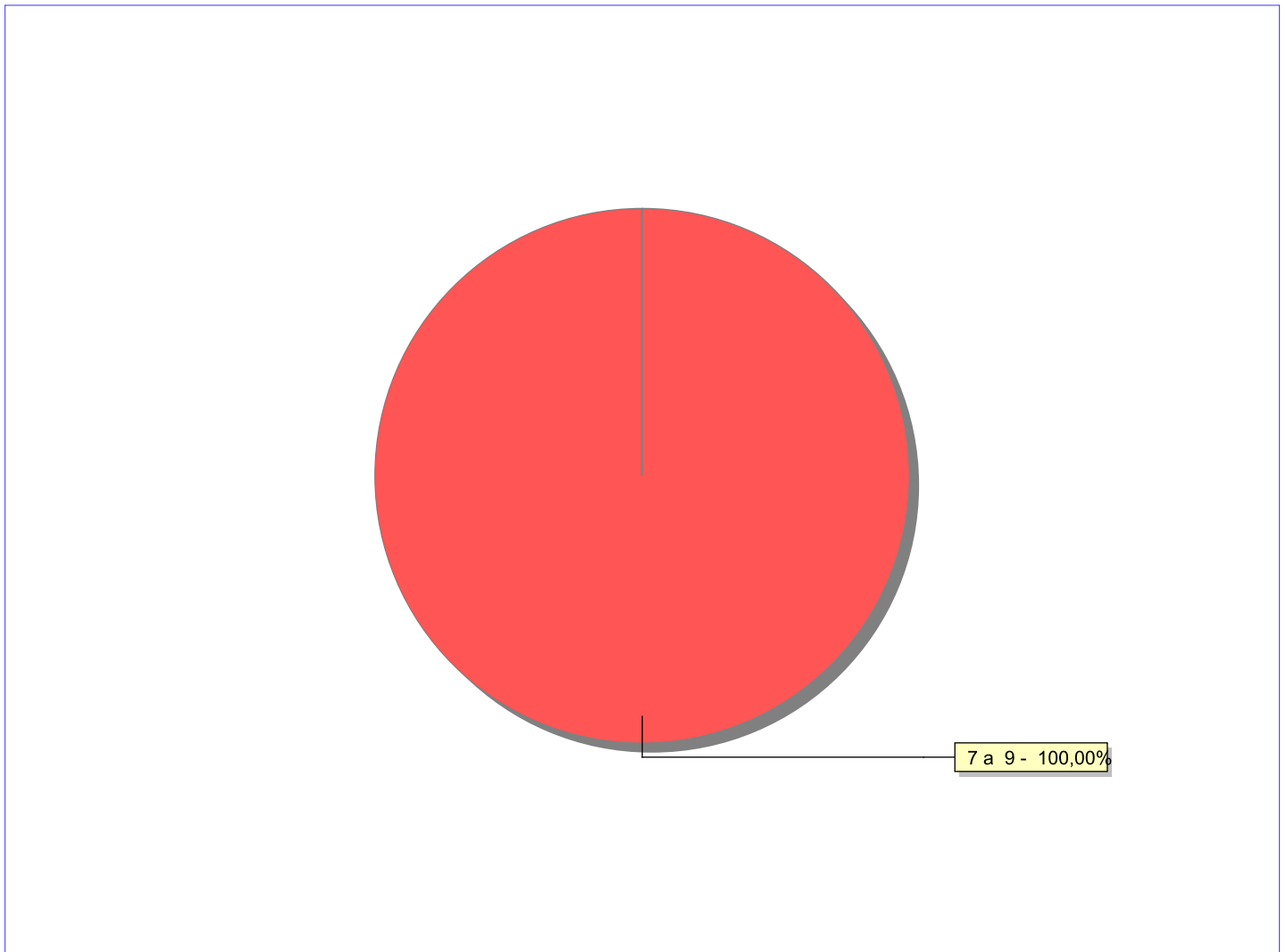
Município	Acolhidos	%
Varre-Sai	1	100,00

Dos indicadores de faixa etária, sexo e escolaridade das crianças e adolescentes acolhidos.


Faixa etária das crianças e adolescentes acolhidos.

Faixa etária	número de c/a	%
7 a 9	1	100,00
Total	1	100,00

Percentual de crianças e adolescentes acolhidos por faixa etária.



Distribuição das crianças e adolescentes acolhidos por sexo e faixa etária.



Escolaridade das crianças e adolescentes acolhidos, por faixa etária.

Faixa etária	Estuda	%	Não Estuda	%	Total	%
7 a 9	1	100,00	0	0,00	1	100,00
Total	1	100,00	0	0,00	1	100,00

Dos indicadores de deficiência e saúde.

Crianças e Adolescentes portadores de necessidades especiais.

Apresentam deficiência	nº de c/a	%
Não	1	100,00
Total	1	100,00

Crianças e Adolescentes acolhidos que necessitam de tratamento de saúde especial.

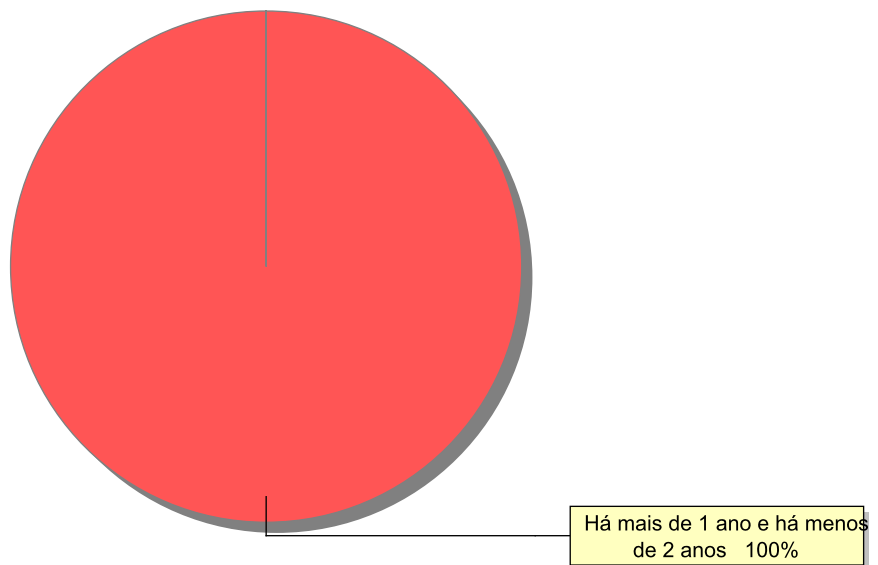
Necessidade de tratamento de saúde especial	número de c/a	%
Não	1	100,00
Total	1	100,00

Dos indicadores de período e motivo de acolhimento / desligamento.

Tempo de institucionalização das crianças e adolescentes que se encontram em regime de acolhimento institucional ou familiar.

C/A acolhidos	número de c/a	%
Há mais de 1 ano e há menos de 2 anos	1	100,00
Total	1	100,00

Percentual – tempo de acolhimento.



Motivo de acolhimento.

Motivo	número de c/a	%	feminino	masculino
Devolução por tentativa de colocação familiar mal sucedida	1	100,00	1	0
Total	1	100,00	1	0

Motivo de desligamento.

Motivo	nº de c/a	%	feminino	masculino
Reintegração Familiar	10	71,43	5	5
Guarda por família extensa	4	28,57	3	1
Total	14	100,00	8	6

Dos indicadores que podem contribuir para a definição da situação jurídica das crianças e adolescentes acolhidos.

Detalhamento da visitação	número de c/a	%
semanal	1	100,00
Total	1	100,00

Relação entre visitação e Ação de Destituição do Poder Familiar (DPF).

Situação	número de c/a	%	número de c/a com DPF	% de c/a com DPF	número de c/a sem DPF	% de c/a sem DPF
Com visita	1	100,00	0	0,00	1	100,00
Total	1	100,00	0	0,00	1	100,00

Detalhamento dos vínculos biológicos das crianças e adolescentes acolhidos.

Situação	número de c/a	%
Pai e/ou mãe vivo(s)	1	100,00
Total	1	100,00

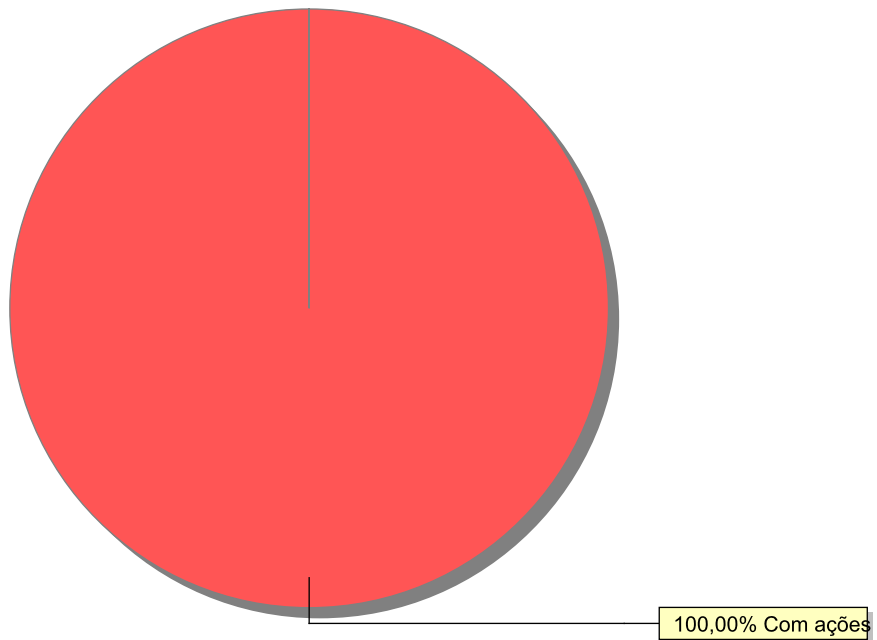
Detalhamento das ações de destituição propostas em favor de crianças e adolescentes acolhidos, com pai e/ou mãe vivo(s).

C/A	número de c/a	%
Sem DPF	1	100,00
Total	1	100,00

Panorama e detalhamento da situação das crianças e adolescentes no sistema de justiça

Panorama da situação da c/a no sistema de justiça	número de c/a	%
Com ações judiciais	1	100,00
Total	1	100,00

Distribuição percentual de ações.



Acompanhamento no âmbito do Poder Judiciário	número de c/a	%
Com ações judiciais	1	100,00
Total	1	100,00

Ações Judiciais	número de ações	%
Representação em face dos pais ou responsável (Art. 249, ECA)	1	100,00
Total	1	100,00

Distribuição da população infantojuvenil acolhida

Total das entidades de acolhimento institucional e Equipe de acompanhamento do Projeto Família Acolhedora (CREAS), das crianças e adolescentes inseridos nesses regimes, das crianças e adolescentes aptos à adoção, das crianças e adolescentes sem registro civil de nascimento e das crianças e adolescentes sem visita.

	número de entidades	número de c/a	% de c/a	aptos à adoção	% aptos à adoção	Sem R.C.N.	Sem Visita
Vassouras	1	11	100,00	0	0,00	0	4
Acolhimento Institucional	1	11	100,00	0	0,00	0	4

Origem da população infantojuvenil acolhida no Município.

Município	Acolhidos	%
Vassouras	6	54,55
Valença	5	45,45
Total	11	100,00

Distribuição da população infantojuvenil oriunda do Município analisado, acolhida pelos demais Municípios do Estado.

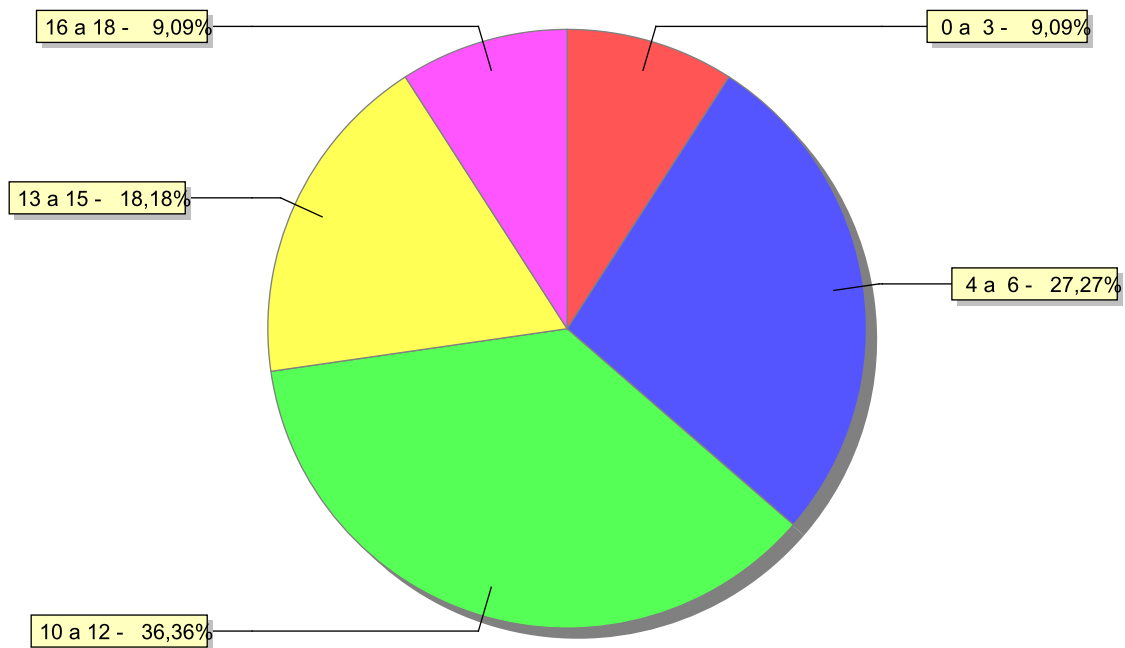
Município de localização do acolhido	Acolhidos	%
Volta Redonda	2	66,67
Mendes	1	33,33
Total	3	100,00

Dos indicadores de faixa etária, sexo e escolaridade das crianças e adolescentes acolhidos.

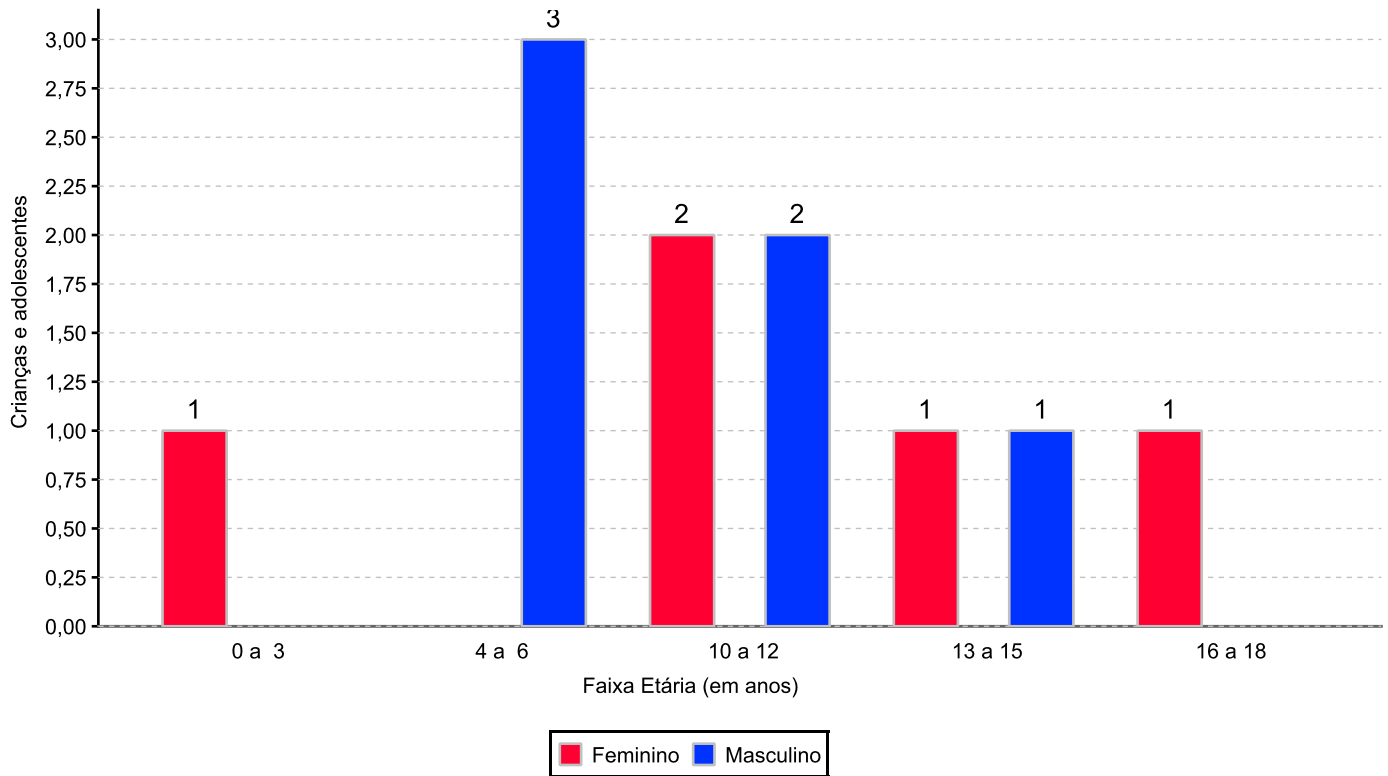
Faixa etária das crianças e adolescentes acolhidos.

Faixa etária	número de c/a	%
0 a 3	1	9,09
4 a 6	3	27,27
10 a 12	4	36,36
13 a 15	2	18,18
16 a 18	1	9,09
Total	11	100,00

Percentual de crianças e adolescentes acolhidos por faixa etária.



Distribuição das crianças e adolescentes acolhidos por sexo e faixa etária.



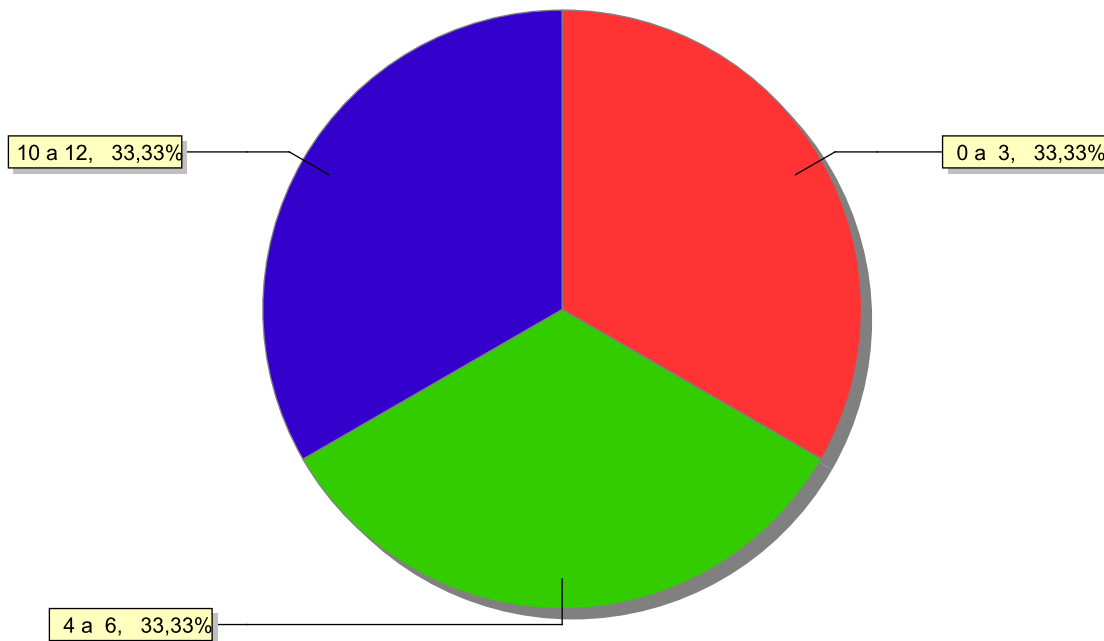
Escolaridade das crianças e adolescentes acolhidos, por faixa etária.

Faixa etária	Estuda	%	Não Estuda	%	Total	%
0 a 3	0	0,00	1	100,00	1	100,00
4 a 6	2	66,67	1	33,33	3	100,00
10 a 12	3	75,00	1	25,00	4	100,00
13 a 15	2	100,00	0	0,00	2	100,00
16 a 18	1	100,00	0	0,00	1	100,00
Total	8	72,73	3	27,27	11	100,00

Faixas etárias das crianças e adolescentes que não estudam.

Faixa etária	número de c/a	%
0 a 3	1	33,33
4 a 6	1	33,33
10 a 12	1	33,33
Total	3	100,00

Faixas etárias (em percentual) das crianças e adolescentes que não estudam.



Dos indicadores de deficiência e saúde.

Crianças e Adolescentes portadores de necessidades especiais.

Apresentam deficiência	nº de c/a	%
Não	11	100,00
Total	11	100,00

Crianças e Adolescentes acolhidos que necessitam de tratamento de saúde especial.

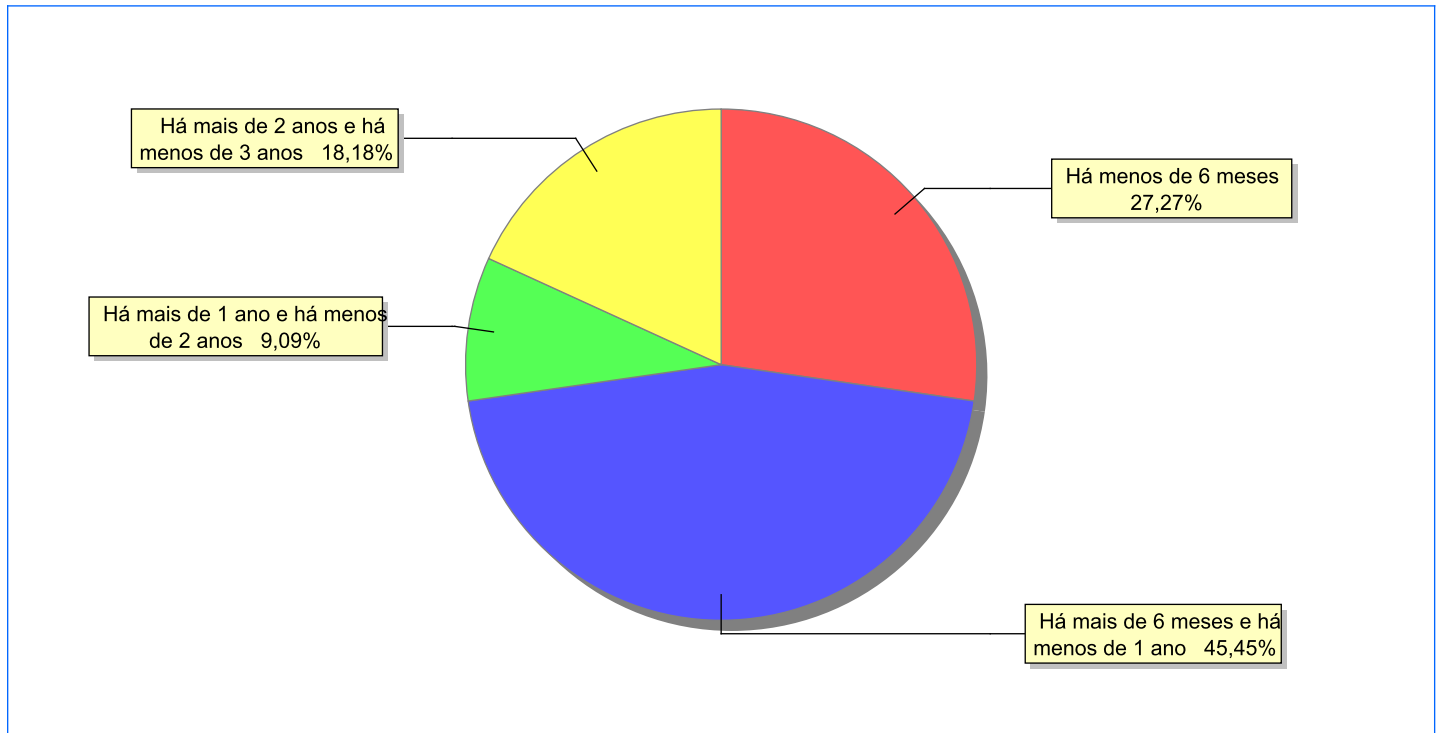
Necessidade de tratamento de saúde especial	número de c/a	%
Não	11	100,00
Total	11	100,00

Dos indicadores de período e motivo de acolhimento / desligamento.

Tempo de institucionalização das crianças e adolescentes que se encontram em regime de acolhimento institucional ou familiar.

C/A acolhidos	número de c/a	%
Há menos de 6 meses	3	27,27
Há mais de 6 meses e há menos de 1 ano	5	45,45
Há mais de 1 ano e há menos de 2 anos	1	9,09
Há mais de 2 anos e há menos de 3 anos	2	18,18
Total	11	100,00

Percentual – tempo de acolhimento.



Motivo de acolhimento.

Motivo	número de c/a	%	feminino	masculino
Negligência	9	81,82	3	6
Pais ou responsáveis dependentes químicos ou alcoolistas	1	9,09	1	0
Conflitos no ambiente familiar	1	9,09	1	0
Total	11	100,00	5	6

Motivo de desligamento.

Motivo	nº de c/a	%	feminino	masculino
Reintegração Familiar	92	74,80	51	41
Colocação em família substituta	17	13,82	8	9
Guarda por família extensa	7	5,69	5	2
Evasão	3	2,44	3	0
Maioridade	3	2,44	2	1
Transferência para outro regime de atendimento	1	0,81	1	0
Total	123	100,00	70	53

Dos indicadores que podem contribuir para a definição da situação jurídica das crianças e adolescentes acolhidos.

Detalhamento da visitação	número de c/a	%
diária	2	18,18
semanal	4	36,36
bimestral	1	9,09
sem visita	4	36,36
Total	11	100,00

Relação entre visitação e Ação de Destituição do Poder Familiar (DPF).

Situação	número de c/a	%	número de c/a com DPF	% de c/a com DPF	número de c/a sem DPF	% de c/a sem DPF
Com visita	7	100,00	1	14,29	6	85,71
Sem visita	4	100,00	1	25,00	3	75,00
Total	11	100,00	2	18,18	9	81,82

Faixa etária das crianças e adolescentes sem visita.

Faixa Etária	número de c/a	%	número de c/a com DPF	% de c/a com DPF	número de c/a sem DPF	% de c/a sem DPF
4 a 6	1	100,00	0	0,00	1	100,00
10 a 12	2	100,00	0	0,00	2	100,00
13 a 15	1	100,00	1	100,00	0	0,00
Total	4	100,00	1	25,00	3	75,00

Detalhamento dos vínculos biológicos das crianças e adolescentes acolhidos.

Situação	número de c/a	%
Pai e/ou mãe vivo(s)	11	100,00
Total	11	100,00

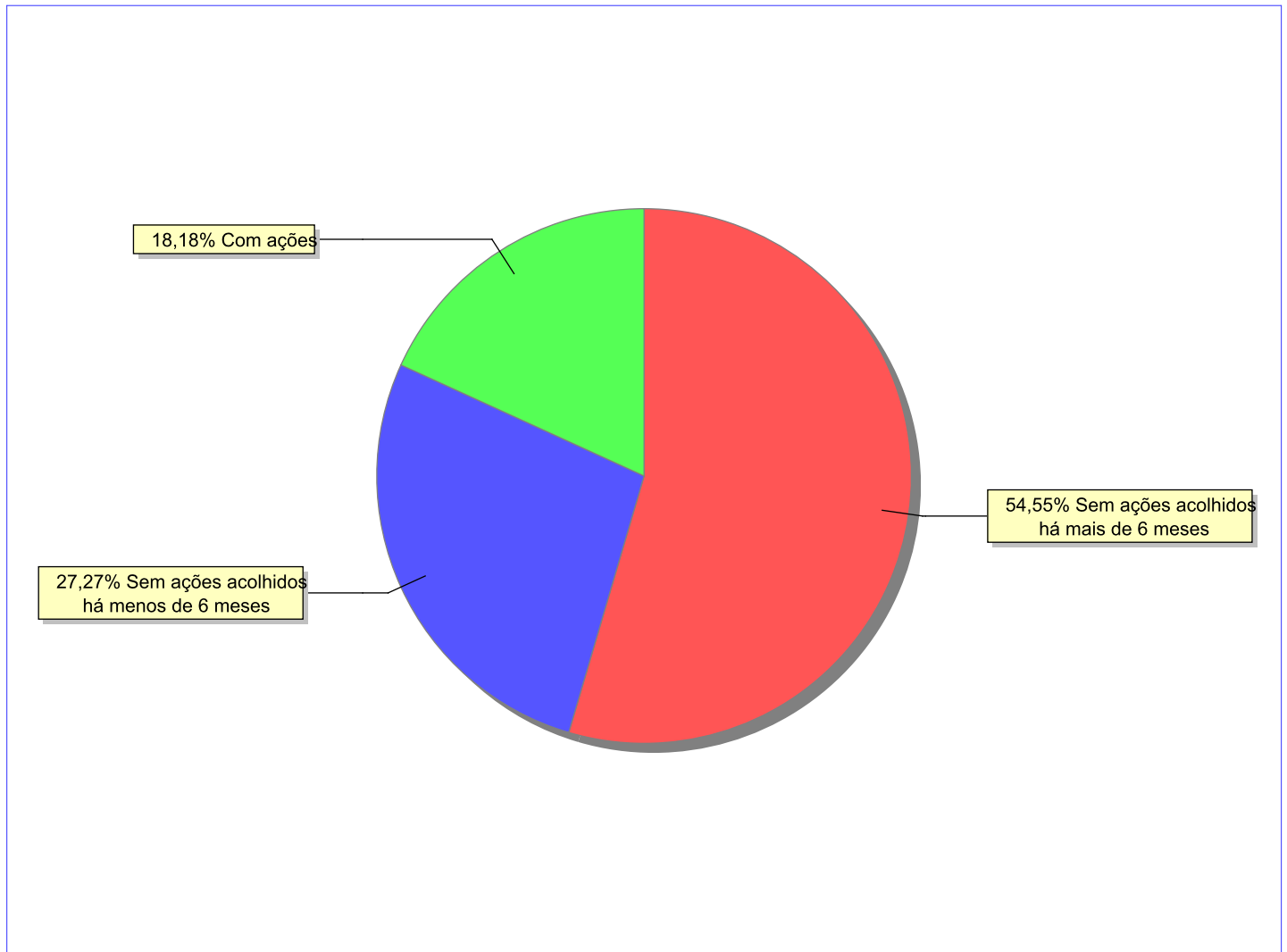
Detalhamento das ações de destituição propostas em favor de crianças e adolescentes acolhidos, com pai e/ou mãe vivo(s).

C/A	número de c/a	%
Sem DPF	9	81,82
Com DPF	2	18,18
Total	11	100,00

Panorama e detalhamento da situação das crianças e adolescentes no sistema de justiça

Panorama da situação da c/a no sistema de justiça	número de c/a	%
Sem ações judiciais	9	81,82
Com ações judiciais	2	18,18
Total	11	100,00

Distribuição percentual de ações.



Acompanhamento no âmbito da PJIJ de crianças e adolescentes sem ações judiciais.	número de c/a	%
--	---------------	---

Sem P.A. acolhidos há menos de 6 meses	3	33,33
Sem P.A. acolhidos há mais de 6 meses	6	66,67
Total	9	100,00

Acompanhamento no âmbito do Poder Judiciário	número de c/a	%
--	---------------	---

Com procedimentos judiciais	7	63,64
Sem ações e sem procedimentos judiciais	2	18,18
Com ações judiciais	2	18,18
Total	11	100,00

Ações Judiciais	número de ações	%
-----------------	-----------------	---

Ação de Destituição do Poder Familiar	2	66,67
Representação em face dos pais ou responsável (Art. 249, ECA)	1	33,33
Total	3	100,00

Procedimentos Judiciais	nº de procedimentos	%
-------------------------	---------------------	---

Procedimento Preliminar de Acolhimento	13	50,00
Averiguação de situação de risco de criança ou adolescente	11	42,31
PAMP/Pedido de Providências	1	3,85
Averiguação Oficiosa de Paternidade	1	3,85
Total	26	100,00

Distribuição da população infantojuvenil acolhida

Total das entidades de acolhimento institucional e Equipe de acompanhamento do Projeto Família Acolhedora (CREAS), das crianças e adolescentes inseridos nesses regimes, das crianças e adolescentes aptos à adoção, das crianças e adolescentes sem registro civil de nascimento e das crianças e adolescentes sem visita.

	número de entidades	número de c/a	% de c/a	aptos à adoção	% aptos à adoção	Sem R.C.N.	Sem Visita
Volta Redonda	4	35	100,00	0	0,00	0	14
Acolhimento Institucional	3	31	88,57	0	0,00	0	13
Família Acolhedora / Acolhimento Familiar	1	4	11,43	0	0,00	0	1

Origem da população infantojuvenil acolhida no Município.

Município	Acolhidos	%
Volta Redonda	33	94,29
Vassouras	2	5,71
Total	35	100,00

Distribuição da população infantojuvenil oriunda do Município analisado, acolhida pelos demais Municípios do Estado.

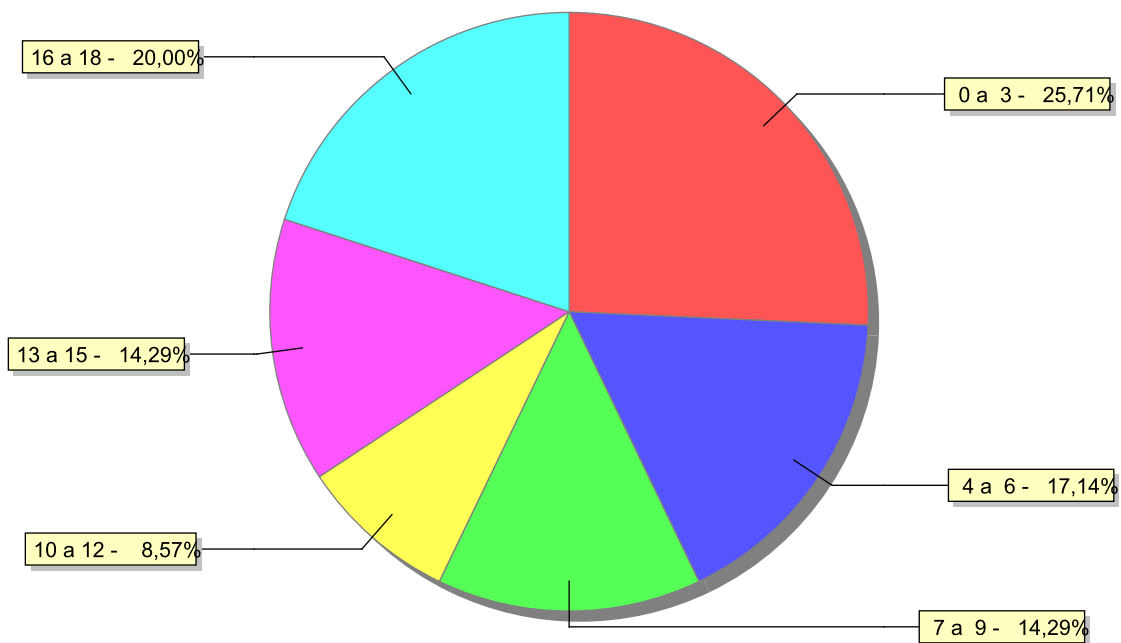
Município de localização do acolhido	Acolhidos	%
Casimiro de Abreu	2	50,00
Engenheiro Paulo de Frontin	1	25,00
Itatiaia	1	25,00
Total	4	100,00

Dos indicadores de faixa etária, sexo e escolaridade das crianças e adolescentes acolhidos.

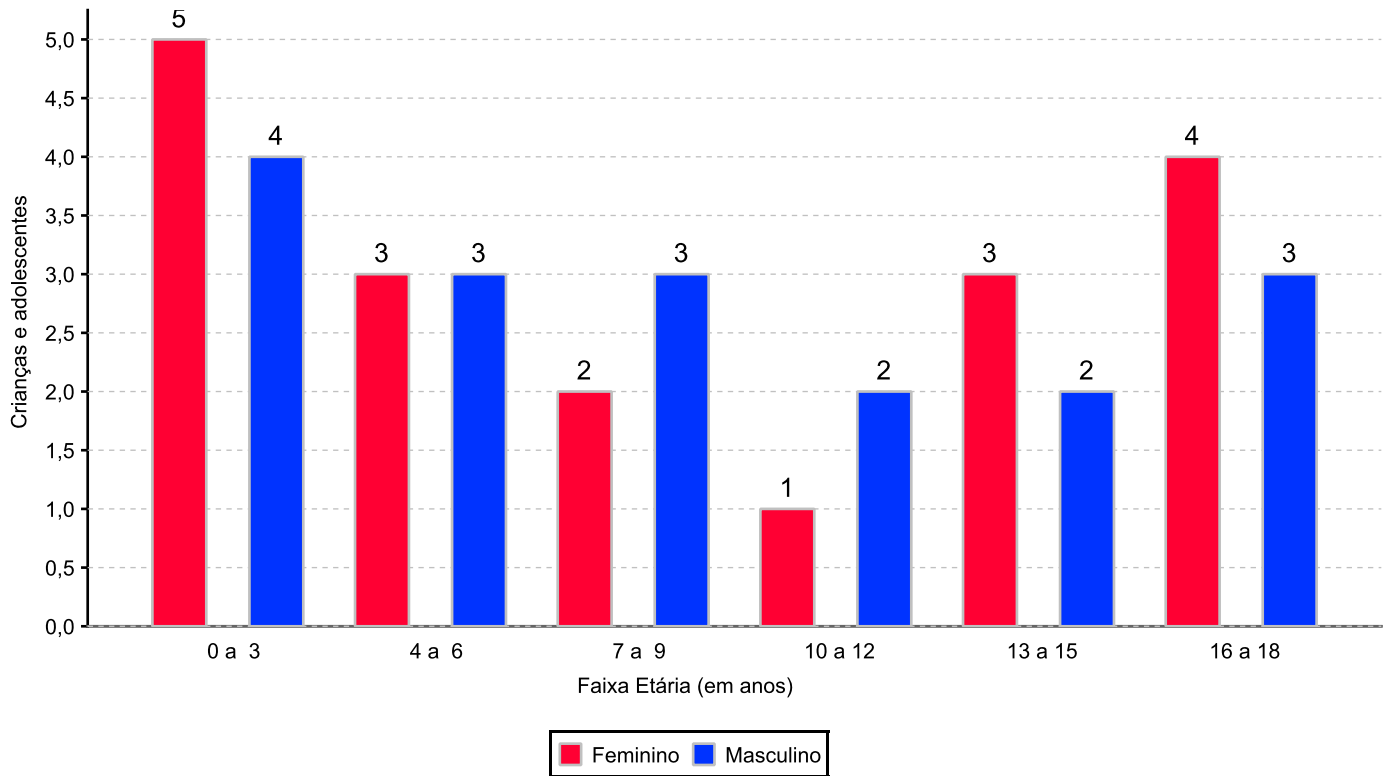
Faixa etária das crianças e adolescentes acolhidos.

Faixa etária	número de c/a	%
0 a 3	9	25,71
4 a 6	6	17,14
7 a 9	5	14,29
10 a 12	3	8,57
13 a 15	5	14,29
16 a 18	7	20,00
Total	35	100,00

Percentual de crianças e adolescentes acolhidos por faixa etária.



Distribuição das crianças e adolescentes acolhidos por sexo e faixa etária.



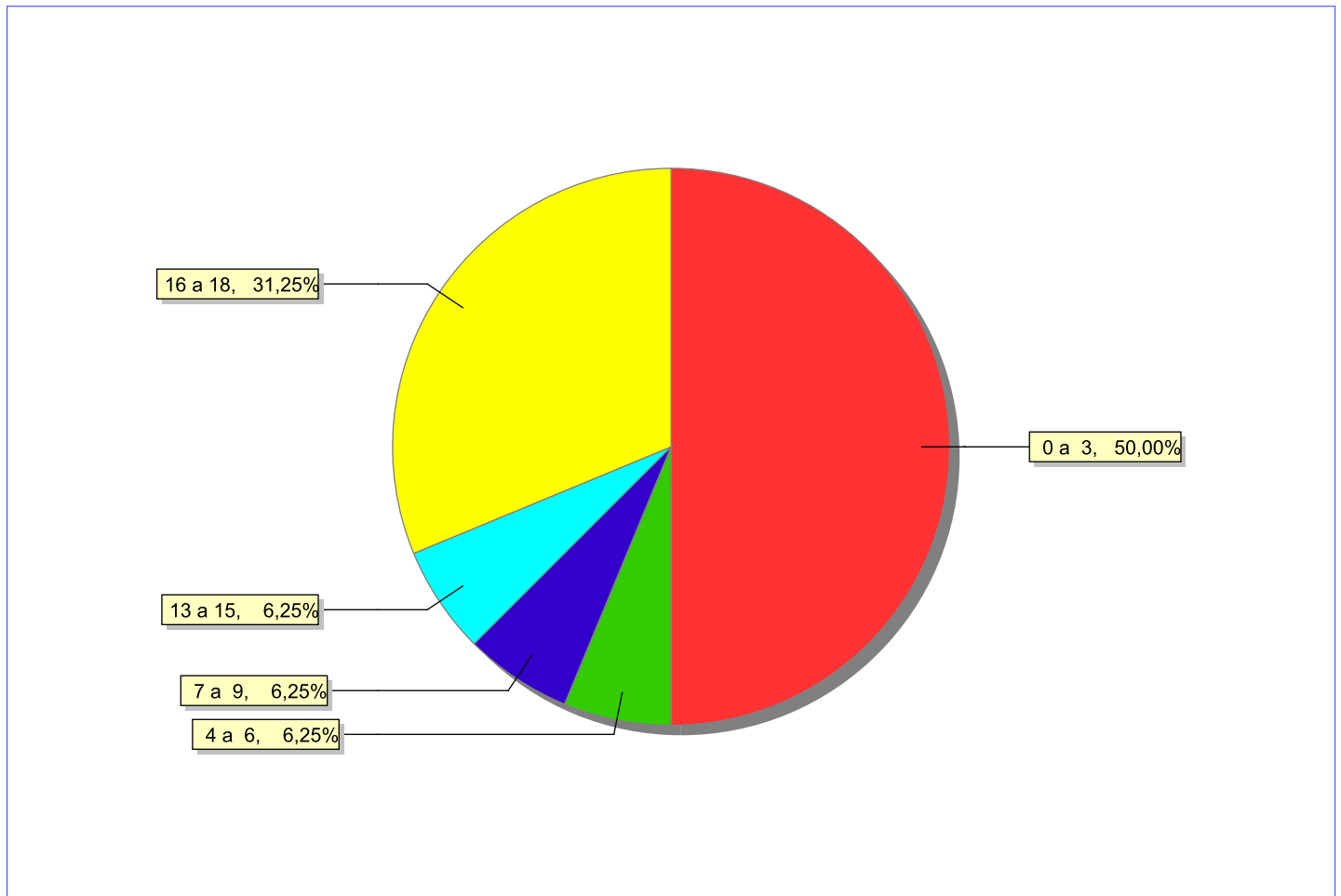
Escolaridade das crianças e adolescentes acolhidos, por faixa etária.

Faixa etária	Estuda	%	Não Estuda	%	Total	%
0 a 3	1	11,11	8	88,89	9	100,00
4 a 6	5	83,33	1	16,67	6	100,00
7 a 9	4	80,00	1	20,00	5	100,00
10 a 12	3	100,00	0	0,00	3	100,00
13 a 15	4	80,00	1	20,00	5	100,00
16 a 18	2	28,57	5	71,43	7	100,00
Total	19	54,29	16	45,72	35	100,00

Faixas etárias das crianças e adolescentes que não estudam.

Faixa etária	número de c/a	%
0 a 3	8	50,00
4 a 6	1	6,25
7 a 9	1	6,25
13 a 15	1	6,25
16 a 18	5	31,25
Total	16	100,00

Faixas etárias (em percentual) das crianças e adolescentes que não estudam.



Dos indicadores de deficiência e saúde.

Crianças e Adolescentes portadores de necessidades especiais.

Apresentam deficiência	nº de c/a	%
Sim	1	2,86
Não	34	97,14
Total	35	100,00

Detalhamento das crianças e adolescentes portadores de necessidades especiais.

Categoria	nº de c/a	%
Deficiência mental	1	100,00
Total	1	100,00

Crianças e Adolescentes acolhidos que necessitam de tratamento de saúde especial.

Necessidade de tratamento de saúde especial	número de c/a	%
Sim	5	14,29
Não	30	85,71
Total	35	100,00

Doenças mais comuns.

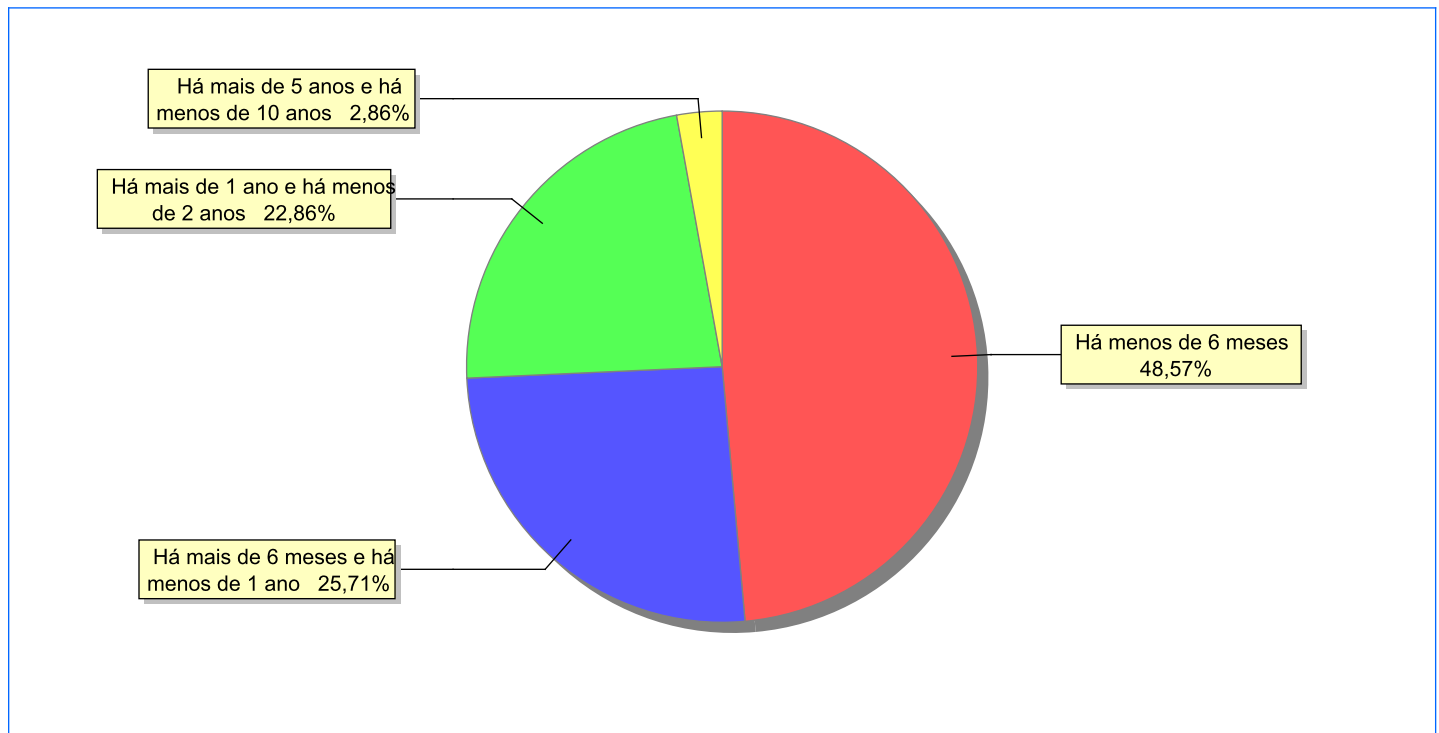
Doenças mais comuns	Incidência	%
Acompanhamento psicológico	3	60,00
Acompanhamento Psiquiátrico	1	20,00
Outras doenças	1	20,00
Total	5	100,00

Dos indicadores de período e motivo de acolhimento / desligamento.

Tempo de institucionalização das crianças e adolescentes que se encontram em regime de acolhimento institucional ou familiar.

C/A acolhidos	número de c/a	%
Há menos de 6 meses	17	48,57
Há mais de 6 meses e há menos de 1 ano	9	25,71
Há mais de 1 ano e há menos de 2 anos	8	22,86
Há mais de 5 anos e há menos de 10 anos	1	2,86
Total	35	100,00

Percentual – tempo de acolhimento.



Motivo de acolhimento.

Motivo	número de c/a	%	feminino	masculino
Negligência	14	40,00	9	5
Abandono pelos pais ou responsáveis	6	17,14	3	3
Pais ou responsáveis dependentes químicos ou alcoolistas	5	14,29	1	4
Em razão de sua conduta	4	11,43	3	1
Genitor(es) menor(es) de 18 anos abrigado(s) com o filho	2	5,71	1	1
Devolução por tentativa de colocação familiar mal sucedida	1	2,86	0	1
Transferência de Família Acolhedora	1	2,86	0	1
Situação de Rua	1	2,86	0	1
Exploração sexual para fins de prostituição infantojuvenil	1	2,86	1	0
Total	35	100,00	18	17

Motivo de desligamento.

Motivo	nº de c/a	%	feminino	masculino
Reintegração Familiar	290	51,33	137	153
Evasão	127	22,48	63	64
Colocação em família substituta	65	11,50	30	35
Transferência para outro regime de atendimento	41	7,26	16	25
Guarda por família extensa	22	3,89	17	5
Maioridade	16	2,83	7	9
Óbito	3	0,53	1	2
Trans. para o Estado de Origem	1	0,18	1	0
Total	565	100,00	272	293

Dos indicadores que podem contribuir para a definição da situação jurídica das crianças e adolescentes acolhidos.

Detalhamento da visitação	número de c/a	%
diária	4	11,43
semanal	17	48,57
sem visita	14	40,00
Total	35	100,00

Relação entre visitação e Ação de Destituição do Poder Familiar (DPF).

Situação	número de c/a	%	número de c/a com DPF	% de c/a com DPF	número de c/a sem DPF	% de c/a sem DPF
Com visita	21	100,00	3	14,29	18	85,71
Sem visita	14	100,00	4	28,57	10	71,43
Total	35	100,00	7	20,00	28	80,00

Faixa etária das crianças e adolescentes sem visita.

Faixa Etária	número de c/a	%	número de c/a com DPF	% de c/a com DPF	número de c/a sem DPF	% de c/a sem DPF
0 a 3	5	100,00	1	20,00	4	80,00
4 a 6	2	100,00	2	100,00	0	0,00
7 a 9	1	100,00	1	100,00	0	0,00
13 a 15	1	100,00	0	0,00	1	100,00
16 a 18	5	100,00	0	0,00	5	100,00
Total	14	100,00	4	28,57	10	71,43

Detalhamento dos vínculos biológicos das crianças e adolescentes acolhidos.

Situação	número de c/a	%
Pai e/ou mãe vivo(s)	35	100,00
Total	35	100,00

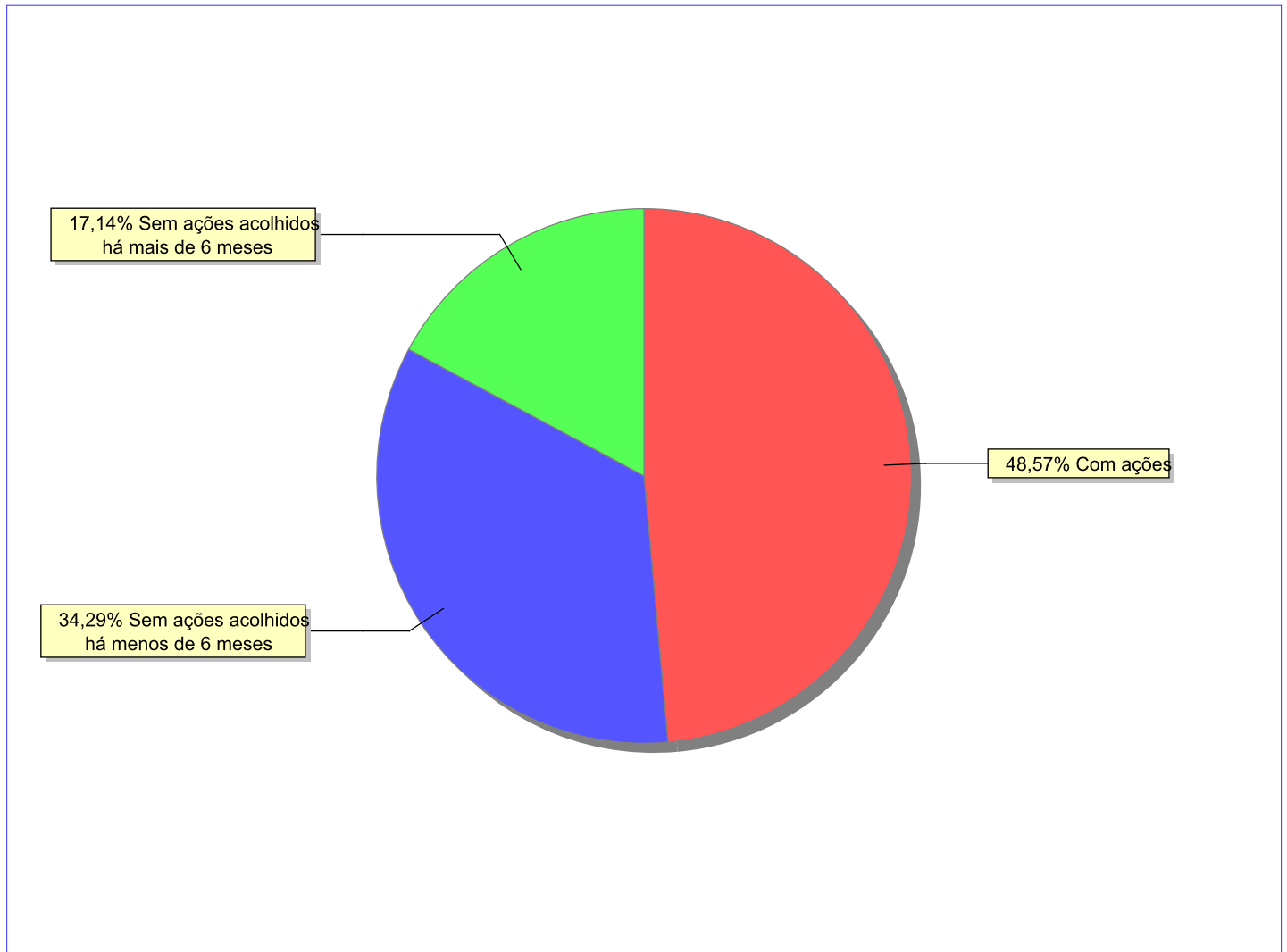
Detalhamento das ações de destituição propostas em favor de crianças e adolescentes acolhidos, com pai e/ou mãe vivo(s).

C/A	número de c/a	%
Sem DPF	28	80,00
Com DPF	7	20,00
Total	35	100,00

Panorama e detalhamento da situação das crianças e adolescentes no sistema de justiça

Panorama da situação da c/a no sistema de justiça	número de c/a	%
Sem ações judiciais	18	51,43
Com ações judiciais	17	48,57
Total	35	100,00

Distribuição percentual de ações.



Acompanhamento no âmbito da PJIJ de crianças e adolescentes sem ações judiciais.	número de c/a	%
--	---------------	---

Sem P.A. acolhidos há mais de 6 meses	6	33,33
Sem P.A. acolhidos há menos de 6 meses	12	66,67
Total	18	100,00

Acompanhamento no âmbito do Poder Judiciário	número de c/a	%
--	---------------	---

Com ações judiciais	17	48,57
Sem ações e sem procedimentos judiciais	10	28,57
Com procedimentos judiciais	8	22,86
Total	35	100,00

Ações Judiciais	número de ações	%
-----------------	-----------------	---

Ação de Destituição do Poder Familiar	8	40,00
Representação em face dos pais ou responsável (Art. 249, ECA)	8	40,00
Ação de Alimentos em face dos pais ou responsável	4	20,00
Total	20	100,00

Procedimentos Judiciais	nº de procedimentos	%
-------------------------	---------------------	---

Procedimento Preliminar de Acolhimento	20	86,96
Carta Precatória para acolhimento	2	8,70
PAMP/Pedido de Providências	1	4,35
Total	23	100,00