

**Dos indicadores de distribuição geográfica das crianças e adolescentes acolhidos.**
**Distribuição da população infantojuvenil acolhida no Município Angra dos Reis**

Total das entidades de acolhimento institucional e familiar; das c/a inseridos nesses regimes; das c/a aptos à adoção; das c/a sem registro civil de nascimento e das c/a sem visita.

número de entidades	número de c/a	% de c/a no Estado	aptos à adoção	% aptos à adoção	Sem R.C.N.	Sem Visita
1	31	1,25	2	6,45	1	9

**Origem da população infantojuvenil acolhida no Município.**

Município	Acolhidos	%
Angra dos Reis	25	80,65
Paraty	3	9,68
Itaguaí	1	3,23
Mangaratiba	1	3,23
Niterói	1	3,23
<b>Total</b>	<b>31</b>	<b>100,00</b>

**Distribuição da população infantojuvenil oriunda do Município analisado, acolhida pelos demais Municípios do Estado.**

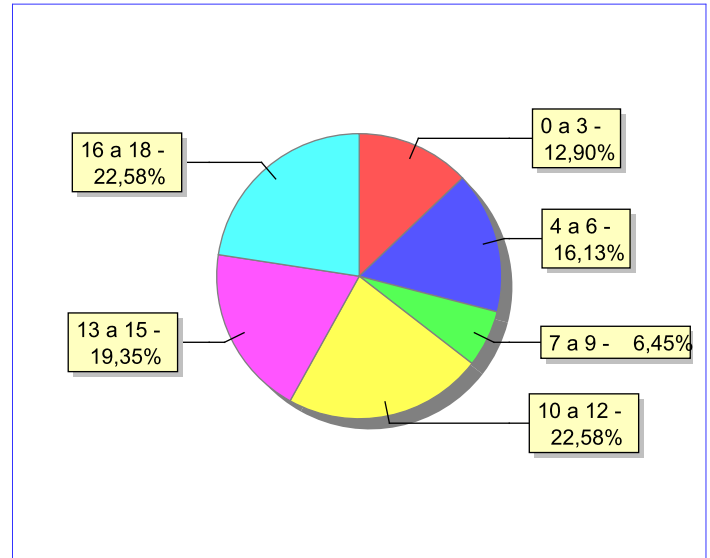
Município de localização do acolhido	Acolhidos	%
Angra dos Reis	25	83,33
Rio de Janeiro	3	10,00
Barra Mansa	2	6,67
<b>Total</b>	<b>30</b>	<b>100,00</b>

## Dos indicadores de faixa etária, sexo e escolaridade das c/a acolhidos.

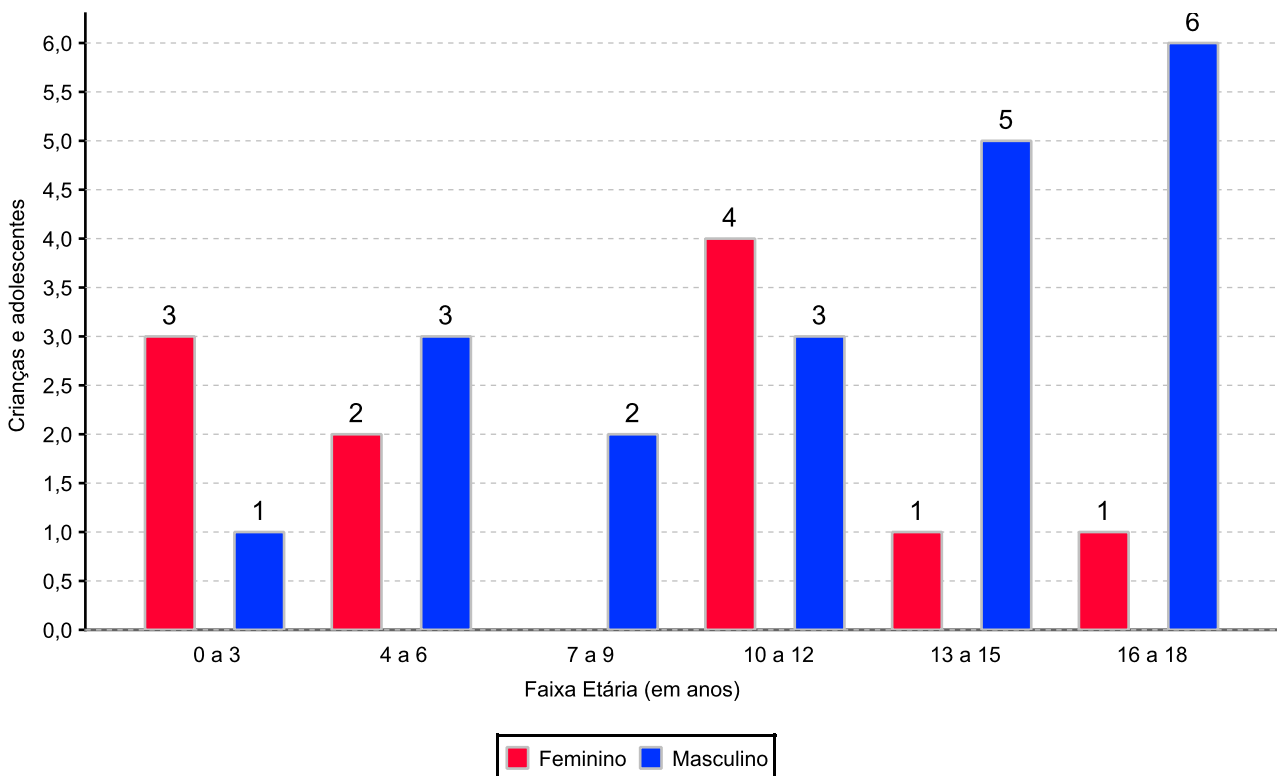
### Faixa etária das c/a acolhidos.

Faixa etária	número de c/a	%
0 a 3	4	12,90
4 a 6	5	16,13
7 a 9	2	6,45
10 a 12	7	22,58
13 a 15	6	19,35
16 a 18	7	22,58
<b>Total</b>	<b>31</b>	<b>100,00</b>

### Percentual de c/a acolhidos por faixa etária.



### Distribuição das c/a acolhidos por sexo e faixa etária.



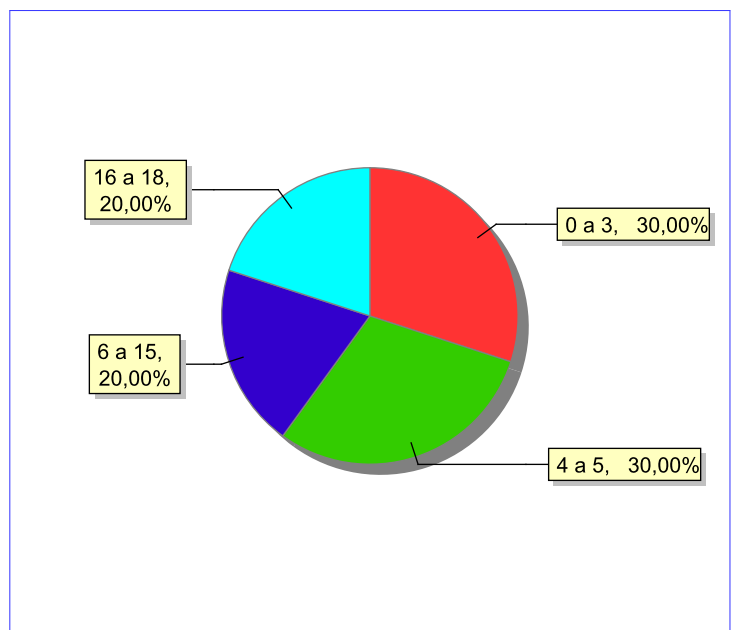
### Escolaridade das c/a acolhidos, por faixa etária.

Faixa etária	Estuda	%	Não Estuda	%	Total	%
0 a 3	1	25,00	3	75,00	4	100,00
4 a 5	0	0,00	3	100,00	3	100,00
6 a 15	15	88,24	2	11,76	17	100,00
16 a 18	5	71,43	2	28,57	7	100,00
<b>Total</b>	<b>21</b>	<b>67,74</b>	<b>10</b>	<b>32,26</b>	<b>31</b>	<b>100,00</b>

### Faixas etárias das c/a que não estudam.

Faixa etária	número de c/a	%
0 a 3	3	30,00
4 a 5	3	30,00
6 a 15	2	20,00
16 a 18	2	20,00
<b>Total</b>	<b>10</b>	<b>100,00</b>

### Faixas etárias (em percentual) das c/a que não estudam.



## Dos indicadores de deficiência e saúde.

### C/A portadores de necessidades especiais.

Apresentam deficiência	nº de c/a	%
Sim	4	12,90
Não	27	87,10
<b>Total</b>	<b>31</b>	<b>100,00</b>

### Detalhamento das c/a portadores de necessidades especiais.

Categoria	nº de c/a	%
Deficiência mental	3	75,00
Deficiência auditiva/deficiência visual	1	25,00
<b>Total</b>	<b>4</b>	<b>100,00</b>

### C/A acolhidos que necessitam de tratamento de saúde especial.

Necessidade de tratamento de saúde especial	número de c/a	%
Sim	5	16,13
Não	26	83,87
<b>Total</b>	<b>31</b>	<b>100,00</b>

### Doenças mais comuns.

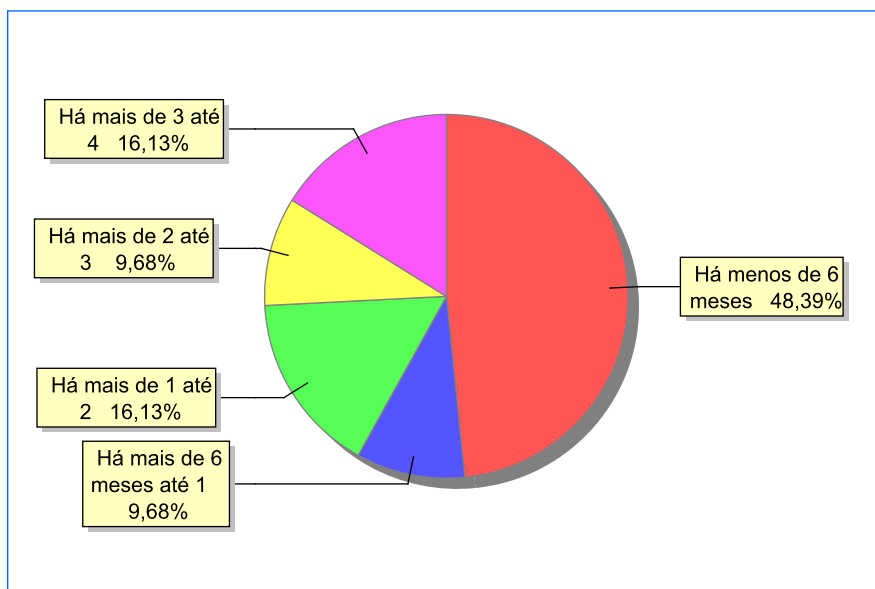
Doenças mais comuns	Incidência	%
Dificuldades fonoaudiológicas (tratamento fonoaudiológico)	3	33,33
Desnutrição	2	22,22
Dificuldades psicomotoras (tratamento fisioterápico)	1	11,11
Síndrome do alcoolismo fetal	1	11,11
Transtornos mentais	1	11,11
Tratamento oftalmológico	1	11,11
<b>Total</b>	<b>9</b>	<b>100,00</b>

## Dos indicadores de período e motivo de acolhimento / desligamento.

**Tempo de institucionalização das crianças e adolescentes que se encontram em regime de acolhimento institucional ou familiar.**

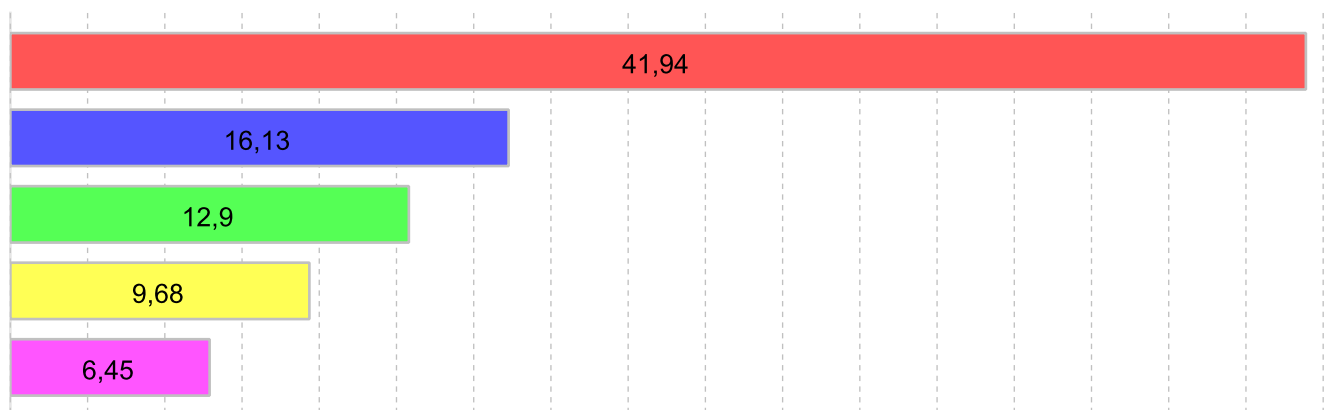
C/A acolhidos	número de c/a	%
Há menos de 6 meses	15	48,39
Há mais de 6 meses e há menos de 1 ano	3	9,68
Há mais de 1 ano e há menos de 2 anos	5	16,13
Há mais de 2 anos e há menos de 3 anos	3	9,68
Há mais de 3 anos e há menos de 4 anos	5	16,13
<b>Total</b>	<b>31</b>	<b>100,00</b>

### Percentual – tempo de acolhimento.



**Motivo de acolhimento.**

Motivo	número de c/a	%	feminino	masculino
Abandono pelos pais ou responsáveis	13	41,94	5	8
Devolução por tentativa de colocação familiar mal sucedida	5	16,13	2	3
Negligência	4	12,90	3	1
Abusos físicos ou psicológicos contra a criança ou adolescente	3	9,68	1	2
Responsável impossibilitado de cuidar por motivo de doença	2	6,45	0	2
Risco de vida na comunidade	2	6,45	0	2
Situação de rua	2	6,45	0	2
<b>Total</b>	<b>31</b>	<b>100,00</b>	<b>11</b>	<b>20</b>

**Motivo de acolhimento – principais ocorrências**


Abandono pelos pais ou responsáveis 41,94%	Devolução por tentativa de colocação familiar mal sucedida 16,13%
Negligência 12,90%	Abusos físicos ou psicológicos contra a criança ou adolescente 9,68%
Responsável impossibilitado de cuidar por motivo de doença 6,45%	

**Motivo de desligamento.**

Motivo	nº de c/a	%	feminino	masculino
Reintegração familiar	72	72,73	40	32
Colocação em família substituta	15	15,15	9	6
Evasão	6	6,06	3	3
Maioridade ou Emancipação	4	4,04	1	3
Óbito	1	1,01	1	0
Transferência para outro regime de atendimento	1	1,01	0	1
<b>Total</b>	<b>99</b>	<b>100,00</b>	<b>54</b>	<b>45</b>

### Dos indicadores que podem contribuir para a definição da situação jurídica das c/a acolhidos.

Detalhamento da visitação	número de c/a	%
Diária	2	6,45
Semanal	13	41,94
Quinzenal	1	3,23
Mensal	3	9,68
Sem visita	12	38,71
<b>Total</b>	<b>31</b>	<b>100,00</b>

### Relação entre visitação e Ação de Destituição do Poder Familiar (DPF).

Situação	número de c/a	%	número de c/a com DPF	% de c/a com DPF	número de c/a sem DPF	% de c/a sem DPF
Com visita	19	100,00	3	15,79	16	84,21
Sem visita	12	100,00	4	33,33	8	66,67
<b>Total</b>	<b>31</b>	<b>100,00</b>	<b>7</b>	<b>22,58</b>	<b>24</b>	<b>77,42</b>

### Faixa etária das c/a sem visita.

Faixa Etária	número de c/a	%	número de c/a com DPF	% de c/a com DPF	número de c/a sem DPF	% de c/a sem DPF
0 a 3	2	100,00	0	0,00	2	100,00
4 a 6	2	100,00	0	0,00	2	100,00
10 a 12	3	100,00	0	0,00	3	100,00
13 a 15	2	100,00	1	50,00	1	50,00
16 a 18	3	100,00	3	100,00	0	0,00
<b>Total</b>	<b>12</b>	<b>100,00</b>	<b>4</b>	<b>33,33</b>	<b>8</b>	<b>66,67</b>



### Detalhamento dos vínculos biológicos das c/a acolhidos.

Situação	número de c/a	%
Órfãos	2	6,45
Pai e/ou mãe vivo(s)	29	93,55
<b>Total</b>	<b>31</b>	<b>100,00</b>

### Detalhamento dos vínculos jurídicos das c/a acolhidos C/A com pai e/ou mãe vivo(s).

C/A	número de c/a	%
Sem DPF	24	82,76
Com DPF	5	17,24
<b>Total</b>	<b>29</b>	<b>100,00</b>

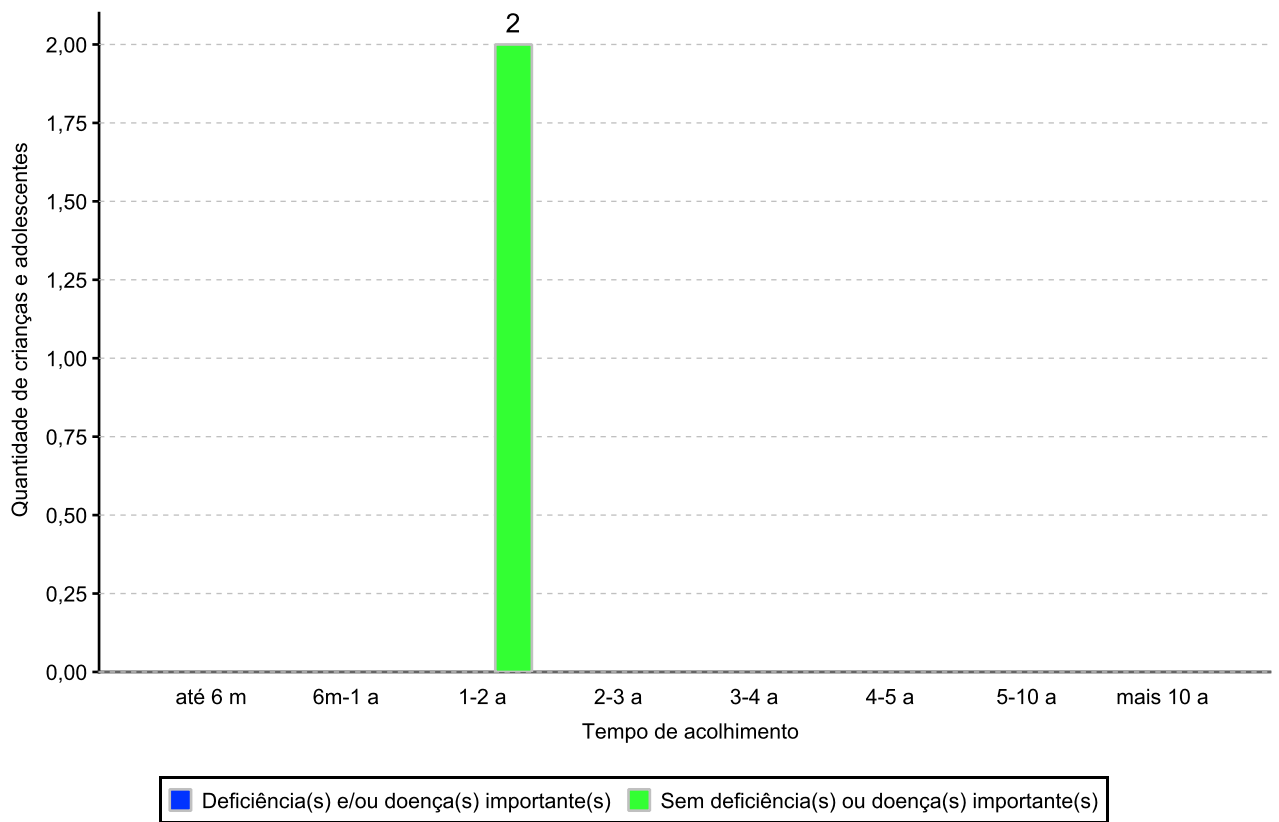
### C/A aptos à adoção.

Motivo	número de c/a	%
Óbito dos pais	2	100,00
<b>Total</b>	<b>2</b>	<b>100,00</b>

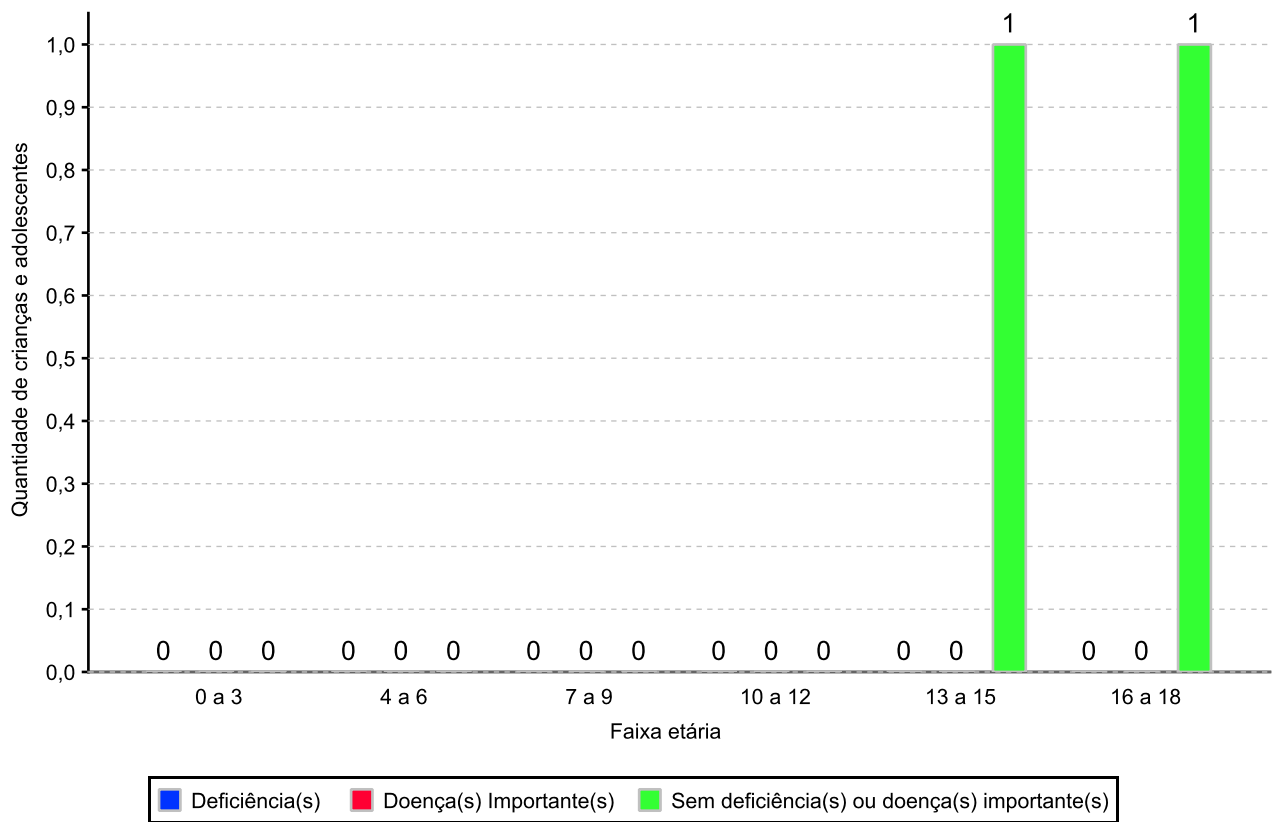
**Perfil dos Aptos à adoção**

<b>Critério</b>	<b>Órfãos</b>	<b>DPF</b>	<b>Pais Desconhecidos</b>	<b>Entrega Voluntária</b>	<b>Total</b>
<b>Sexo</b>					
Feminino	1	0	0	0	1
Masculino	1	0	0	0	1
Total	2	0	0	0	2
<b>Faixa Etária</b>					
13 a 15	1	0	0	0	1
16 a 18	1	0	0	0	1
Total	2	0	0	0	2
<b>Tempo de Acolhimento</b>					
Há mais de 1 ano e há menos de 2 anos	2	0	0	0	2
Total	2	0	0	0	2
<b>Deficiências</b>					
Não	2	0	0	0	2
Total	2	0	0	0	2
<b>Doenças importantes</b>					
Não	2	0	0	0	2
Total	2	0	0	0	2

Distribuição por tempo de acolhimento das c/a aptos à adoção em relação aos indicadores de saúde e funcionalidade.

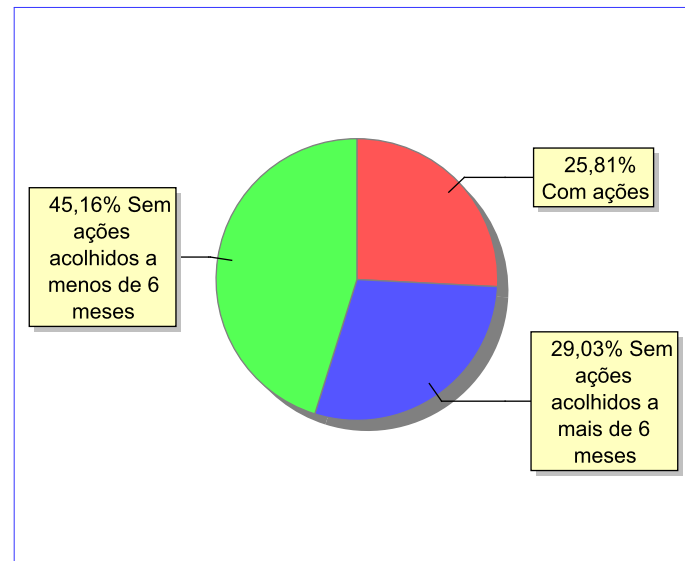


Distribuição por faixa etária das c/a aptos à adoção em relação aos indicadores de saúde e funcionalidade.



**Panorama e detalhamento da situação das c/a no sistema de justiça**

Panorama da situação da c/a no sistema de justiça	número de c/a	%
Com ações judiciais	8	25,81
Sem ações judiciais	23	74,19
<b>Total</b>	<b>31</b>	<b>100,00</b>

**Distribuição percentual de ações.**


Acompanhamento no âmbito da PJIJ de c/a sem ações judiciais.	número de c/a	%
Sem P.A. acolhido há mais de 6 meses	9	39,13
Sem P.A. acolhido há menos de 6 meses	14	60,87
<b>Total</b>	<b>23</b>	<b>100,00</b>

Acompanhamento no âmbito do Poder Judiciário	número de c/a	%
Com ações judiciais	8	25,81
Com procedimentos judiciais	6	19,35
Sem ações ou procedimentos judiciais	17	54,84
<b>Total</b>	<b>31</b>	<b>100,00</b>

Ações Judiciais	número de ações	%
Ação de Destituição do Poder Familiar	7	77,78
Ação Civil Pública para proteção de direito individual (moradia, inclusão em programa de auxílio, etc))	1	11,11
Representação em face dos pais ou responsável (Art. 249, ECA)	1	11,11
<b>Total</b>	<b>9</b>	<b>100,00</b>

<b>Procedimentos Judiciais</b>	<b>número de procedimentos</b>	<b>%</b>
Procedimento de Acolhimento na Esfera Judicial/PAMP	9	100,00
<b>Total</b>	<b>9</b>	<b>100,00</b>

**Dos indicadores de distribuição geográfica das crianças e adolescentes acolhidos.**
**Distribuição da população infantojuvenil acolhida no Município Araruama**

Total das entidades de acolhimento institucional e familiar; das c/a inseridos nesses regimes; das c/a aptos à adoção; das c/a sem registro civil de nascimento e das c/a sem visita.

número de entidades	número de c/a	% de c/a no Estado	aptos à adoção	% aptos à adoção	Sem R.C.N.	Sem Visita
4	25	1,00	0	0,00	0	10

**Origem da população infantojuvenil acolhida no Município.**

Município	Acolhidos	%
Araruama	20	80,00
Saquarema	3	12,00
São Francisco de Itabapoana	1	4,00
Teresópolis	1	4,00
<b>Total</b>	<b>25</b>	<b>100,00</b>

**Distribuição da população infantojuvenil oriunda do Município analisado, acolhida pelos demais Municípios do Estado.**

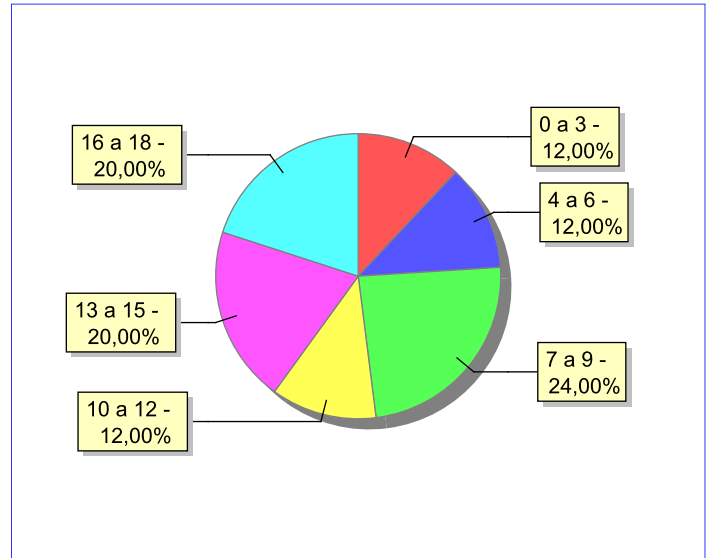
Município de localização do acolhido	Acolhidos	%
Araruama	20	86,96
São Pedro da Aldeia	2	8,70
Rio de Janeiro	1	4,35
<b>Total</b>	<b>23</b>	<b>100,00</b>

**Dos indicadores de faixa etária, sexo e escolaridade das c/a acolhidos.**

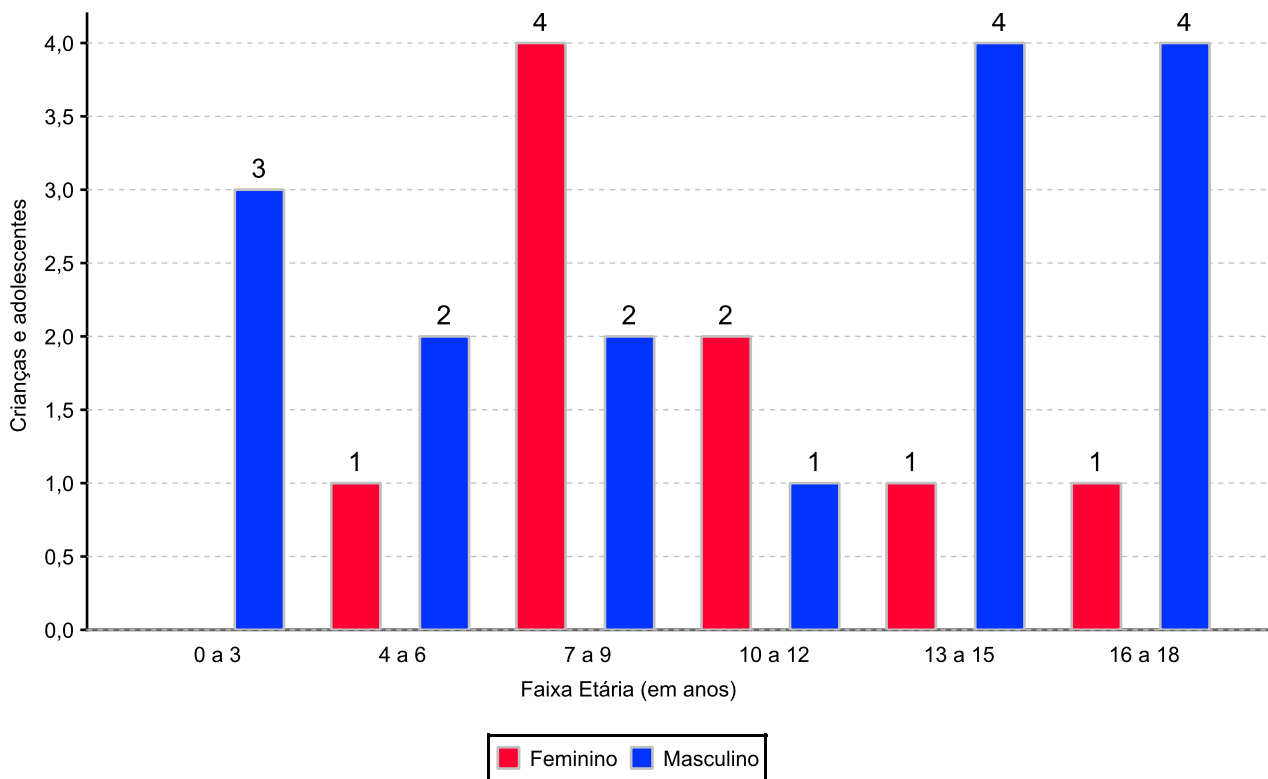
**Faixa etária das c/a acolhidos.**

Faixa etária	número de c/a	%
0 a 3	3	12,00
4 a 6	3	12,00
7 a 9	6	24,00
10 a 12	3	12,00
13 a 15	5	20,00
16 a 18	5	20,00
<b>Total</b>	<b>25</b>	<b>100,00</b>

**Percentual de c/a acolhidos por faixa etária.**



**Distribuição das c/a acolhidos por sexo e faixa etária.**





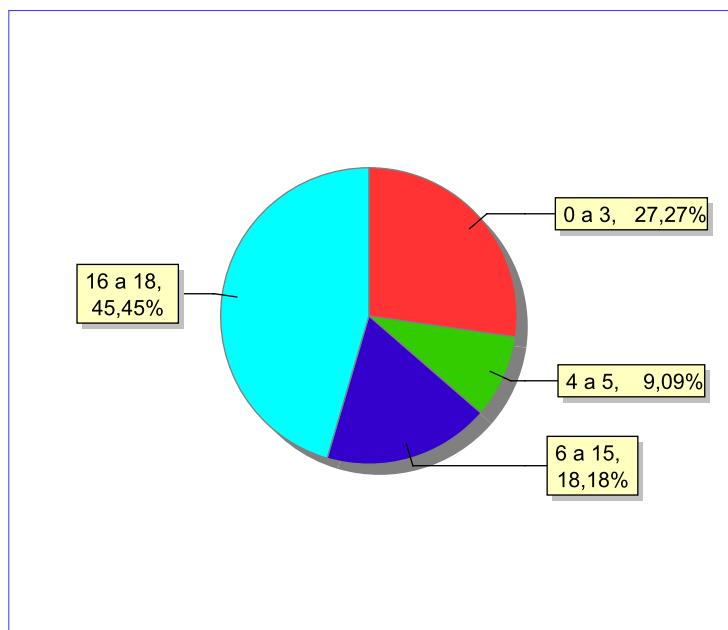
### Escolaridade das c/a acolhidos, por faixa etária.

Faixa etária	Estuda	%	Não Estuda	%	Total	%
0 a 3	0	0,00	3	100,00	3	100,00
4 a 5	1	50,00	1	50,00	2	100,00
6 a 15	13	86,67	2	13,33	15	100,00
16 a 18	0	0,00	5	100,00	5	100,00
<b>Total</b>	<b>14</b>	<b>56,00</b>	<b>11</b>	<b>44,00</b>	<b>25</b>	<b>100,00</b>

### Faixas etárias das c/a que não estudam.

Faixa etária	número de c/a	%
0 a 3	3	27,27
4 a 5	1	9,09
6 a 15	2	18,18
16 a 18	5	45,45
<b>Total</b>	<b>11</b>	<b>100,00</b>

### Faixas etárias (em percentual) das c/a que não estudam.



## Dos indicadores de deficiência e saúde.

### C/A portadores de necessidades especiais.

Apresentam deficiência	nº de c/a	%
Sim	4	16,00
Não	21	84,00
<b>Total</b>	<b>25</b>	<b>100,00</b>

### Detalhamento das c/a portadores de necessidades especiais.

Categoria	nº de c/a	%
Deficiência mental	4	100,00
<b>Total</b>	<b>4</b>	<b>100,00</b>

### C/A acolhidos que necessitam de tratamento de saúde especial.

Necessidade de tratamento de saúde especial	número de c/a	%
Sim	7	28,00
Não	18	72,00
<b>Total</b>	<b>25</b>	<b>100,00</b>

### Doenças mais comuns.

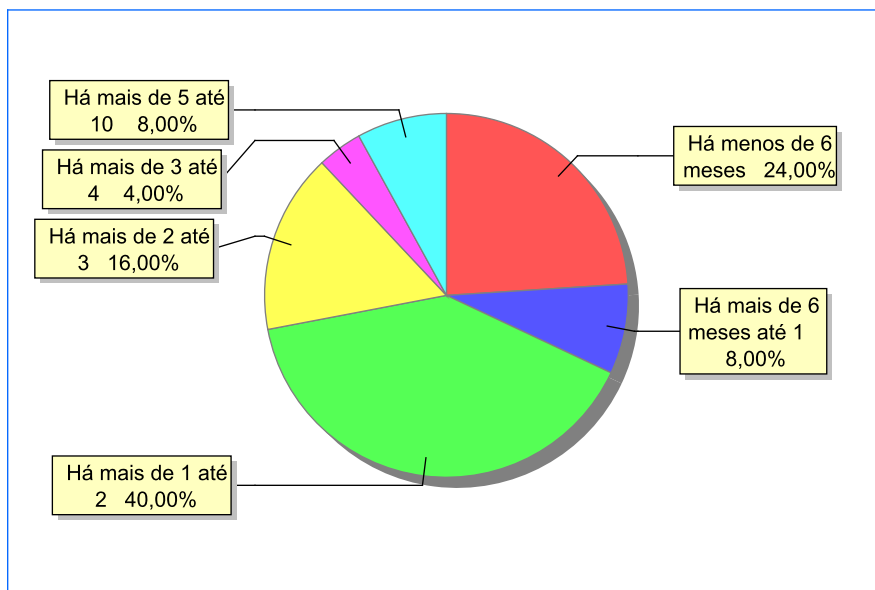
Doenças mais comuns	Incidência	%
Acompanhamento psicológico	3	37,50
Transtornos mentais	3	37,50
Doenças neurológicas	2	25,00
<b>Total</b>	<b>8</b>	<b>100,00</b>

**Dos indicadores de período e motivo de acolhimento / desligamento.**

**Tempo de institucionalização das crianças e adolescentes que se encontram em regime de acolhimento institucional ou familiar.**

C/A acolhidos	número de c/a	%
Há menos de 6 meses	6	24,00
Há mais de 6 meses e há menos de 1 ano	2	8,00
Há mais de 1 ano e há menos de 2 anos	10	40,00
Há mais de 2 anos e há menos de 3 anos	4	16,00
Há mais de 3 anos e há menos de 4 anos	1	4,00
Há mais de 5 anos e há menos de 10 anos	2	8,00
<b>Total</b>	<b>25</b>	<b>100,00</b>

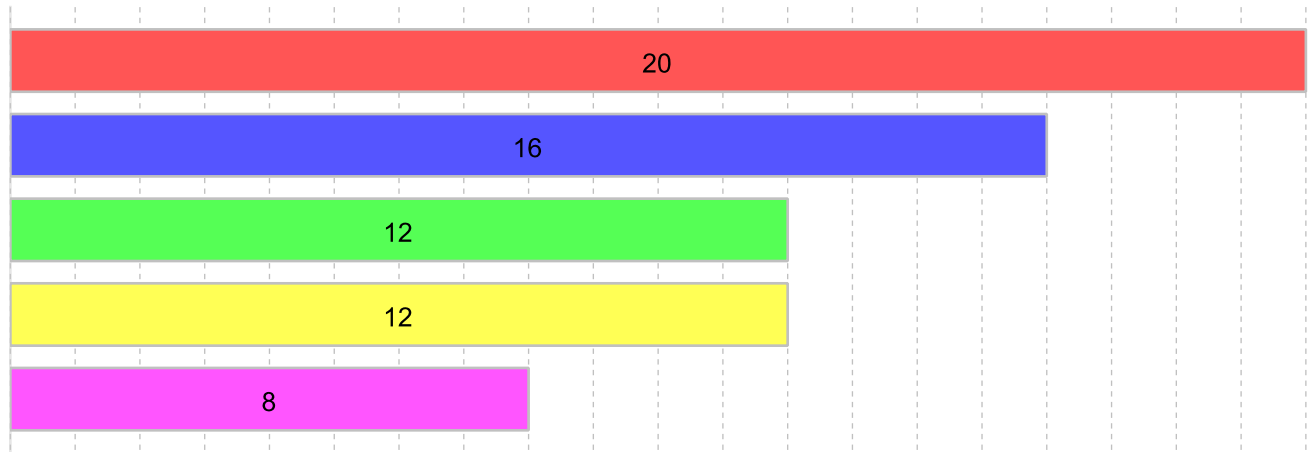
**Percentual – tempo de acolhimento.**



**Motivo de acolhimento.**

Motivo	número de c/a	%	feminino	masculino
Negligência	5	20,00	2	3
Situação de rua	4	16,00	1	3
Abandono pelos pais ou responsáveis	3	12,00	1	2
Pais ou responsáveis dependentes químicos ou alcoolistas	3	12,00	3	0
Abusos físicos ou psicológicos contra a criança ou adolescente	2	8,00	0	2
Carência de recursos materiais da família ou responsáveis	2	8,00	0	2
Em razão de sua conduta	2	8,00	0	2
Responsável impossibilitado de cuidar por motivo de doença	2	8,00	1	1
Conflitos no ambiente familiar	1	4,00	1	0
Risco de vida na comunidade	1	4,00	0	1
<b>Total</b>	<b>25</b>	<b>100,00</b>	<b>9</b>	<b>16</b>

### Motivo de acolhimento – principais ocorrências



■ Negligência 20,00%	■ Situação de rua 16,00%	■ Abandono pelos pais ou responsáveis 12,00%	■ Pais ou responsáveis dependentes químicos ou alcoolistas 12,00%	■ Abusos físicos ou psicológicos contra a criança ou adolescente 8,00%
----------------------	--------------------------	--	---	--

### Motivo de desligamento.

Motivo	nº de c/a	%	feminino	masculino
Reintegração familiar	44	67,69	30	14
Colocação em família substituta	10	15,38	6	4
Evasão	7	10,77	3	4
Maioridade ou Emancipação	4	6,15	1	3
<b>Total</b>	<b>65</b>	<b>100,00</b>	<b>40</b>	<b>25</b>

### Dos indicadores que podem contribuir para a definição da situação jurídica das c/a acolhidos.

Detalhamento da visitação	número de c/a	%
Semanal	3	12,00
Quinzenal	4	16,00
Mensal	5	20,00
Sem visita	13	52,00
<b>Total</b>	<b>25</b>	<b>100,00</b>

### Relação entre visitação e Ação de Destituição do Poder Familiar (DPF).

Situação	número de c/a	%	número de c/a com DPF	% de c/a com DPF	número de c/a sem DPF	% de c/a sem DPF
Com visita	12	100,00	0	0,00	12	100,00
Sem visita	13	100,00	8	61,54	5	38,46
<b>Total</b>	<b>25</b>	<b>100,00</b>	<b>8</b>	<b>32,00</b>	<b>17</b>	<b>68,00</b>

### Faixa etária das c/a sem visita.

Faixa Etária	número de c/a	%	número de c/a com DPF	% de c/a com DPF	número de c/a sem DPF	% de c/a sem DPF
0 a 3	2	100,00	2	100,00	0	0,00
4 a 6	1	100,00	1	100,00	0	0,00
7 a 9	2	100,00	2	100,00	0	0,00
10 a 12	1	100,00	0	0,00	1	100,00
13 a 15	4	100,00	3	75,00	1	25,00
16 a 18	3	100,00	0	0,00	3	100,00
<b>Total</b>	<b>13</b>	<b>100,00</b>	<b>8</b>	<b>61,54</b>	<b>5</b>	<b>38,46</b>

**Detalhamento dos vínculos biológicos das c/a acolhidos.**

Situação	número de c/a	%
Pai e/ou mãe vivo(s)	25	100,00
<b>Total</b>	<b>25</b>	<b>100,00</b>

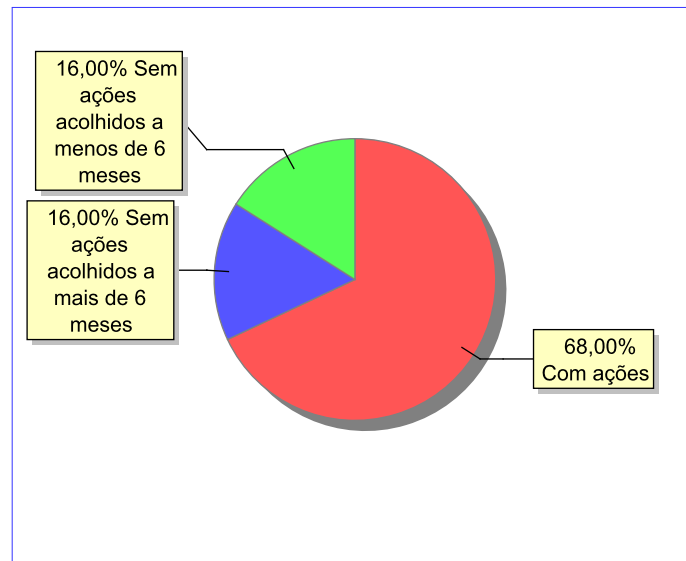
**Detalhamento dos vínculos jurídicos das c/a acolhidos  
C/A com pai e/ou mãe vivo(s).**

C/A	número de c/a	%
Sem DPF	17	68,00
Com DPF	8	32,00
<b>Total</b>	<b>25</b>	<b>100,00</b>

## Panorama e detalhamento da situação das c/a no sistema de justiça

Panorama da situação da c/a no sistema de justiça	número de c/a	%
Com ações judiciais	17	68,00
Sem ações judiciais	8	32,00
<b>Total</b>	<b>25</b>	<b>100,00</b>

### Distribuição percentual de ações.



Acompanhamento no âmbito da PJIJ de c/a sem ações judiciais.	número de c/a	%
Sem P.A. acolhido há mais de 6 meses	4	50,00
Sem P.A. acolhido há menos de 6 meses	4	50,00
<b>Total</b>	<b>8</b>	<b>100,00</b>

Acompanhamento no âmbito do Poder Judiciário	número de c/a	%
Com ações judiciais	17	68,00
Com procedimentos judiciais	2	8,00
Sem ações ou procedimentos judiciais	6	24,00
<b>Total</b>	<b>25</b>	<b>100,00</b>

Ações Judiciais	número de ações	%
Ação de Destituição do Poder Familiar	8	47,06
Ação de Suspensão do Poder Familiar (Art.24 ECA)	7	41,18
Revogação de Guarda	1	5,88
Ação Civil Pública para proteção de direito individual (moradia,inclusão em programa de auxílio,etc))	1	5,88
<b>Total</b>	<b>17</b>	<b>100,00</b>



<b>Procedimentos Judiciais</b>	<b>número de procedimentos</b>	<b>%</b>
Procedimento de Acolhimento na Esfera Judicial/PAMP	11	91,67
Carta Precatória	1	8,33
<b>Total</b>	<b>12</b>	<b>100,00</b>

**Dos indicadores de distribuição geográfica das crianças e adolescentes acolhidos.**

**Distribuição da população infantojuvenil acolhida no Município Areal**

Total das entidades de acolhimento institucional e familiar; das c/a inseridos nesses regimes; das c/a aptos à adoção; das c/a sem registro civil de nascimento e das c/a sem visita.

número de entidades	número de c/a	% de c/a no Estado	aptos à adoção	% aptos à adoção	Sem R.C.N.	Sem Visita
1	11	0,44	3	27,27	0	3

**Origem da população infantojuvenil acolhida no Município.**

Município	Acolhidos	%
Areal	6	54,55
Três Rios	4	36,36
Rio de Janeiro	1	9,09
<b>Total</b>	<b>11</b>	<b>100,00</b>

**Distribuição da população infantojuvenil oriunda do Município analisado, acolhida pelos demais Municípios do Estado.**

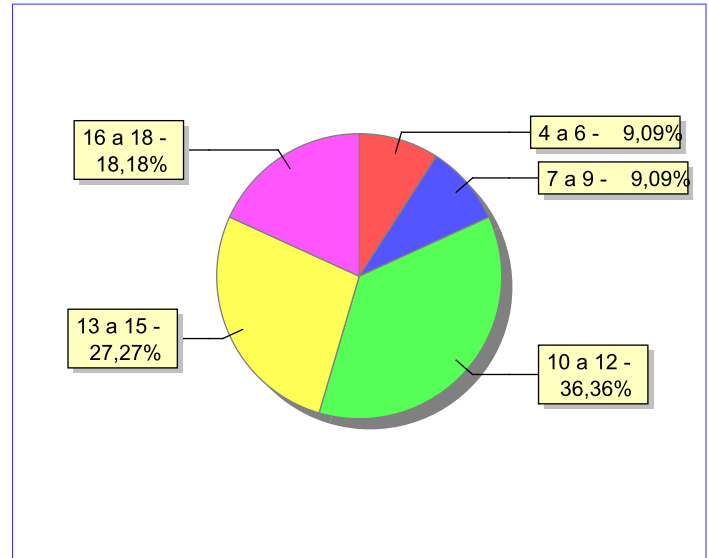
Município de localização do acolhido	Acolhidos	%
Areal	6	85,71
Barra do Pirai	1	14,29
<b>Total</b>	<b>7</b>	<b>100,00</b>

## Dos indicadores de faixa etária, sexo e escolaridade das c/a acolhidos.

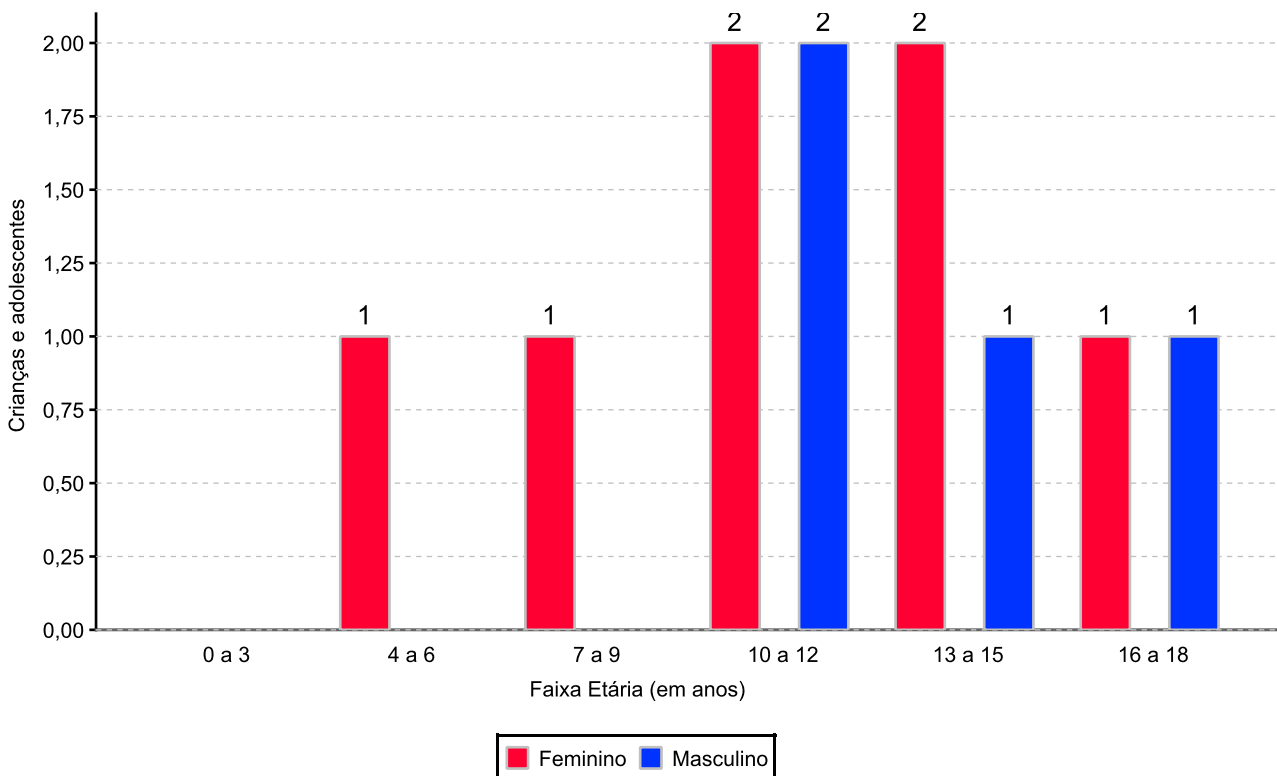
### Faixa etária das c/a acolhidos.

Faixa etária	número de c/a	%
4 a 6	1	9,09
7 a 9	1	9,09
10 a 12	4	36,36
13 a 15	3	27,27
16 a 18	2	18,18
<b>Total</b>	<b>11</b>	<b>100,00</b>

### Percentual de c/a acolhidos por faixa etária.



### Distribuição das c/a acolhidos por sexo e faixa etária.



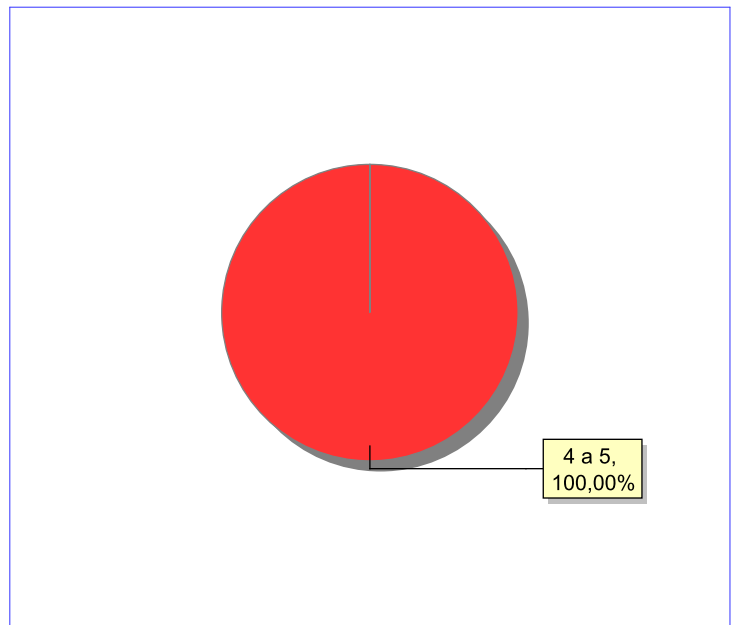
### Escolaridade das c/a acolhidos, por faixa etária.

Faixa etária	Estuda	%	Não Estuda	%	Total	%
4 a 5	0	0,00	1	100,00	1	100,00
6 a 15	8	100,00	0	0,00	8	100,00
16 a 18	2	100,00	0	0,00	2	100,00
<b>Total</b>	<b>10</b>	<b>90,91</b>	<b>1</b>	<b>9,09</b>	<b>11</b>	<b>100,00</b>

### Faixas etárias das c/a que não estudam.

Faixa etária	número de c/a	%
4 a 5	1	100,00
<b>Total</b>	<b>1</b>	<b>100,00</b>

### Faixas etárias (em percentual) das c/a que não estudam.



**C/A acolhidos que necessitam de tratamento de saúde especial.**

Necessidade de tratamento de saúde especial	número de c/a	%
Sim	2	18,18
Não	9	81,82
<b>Total</b>	<b>11</b>	<b>100,00</b>

**Doenças mais comuns.**

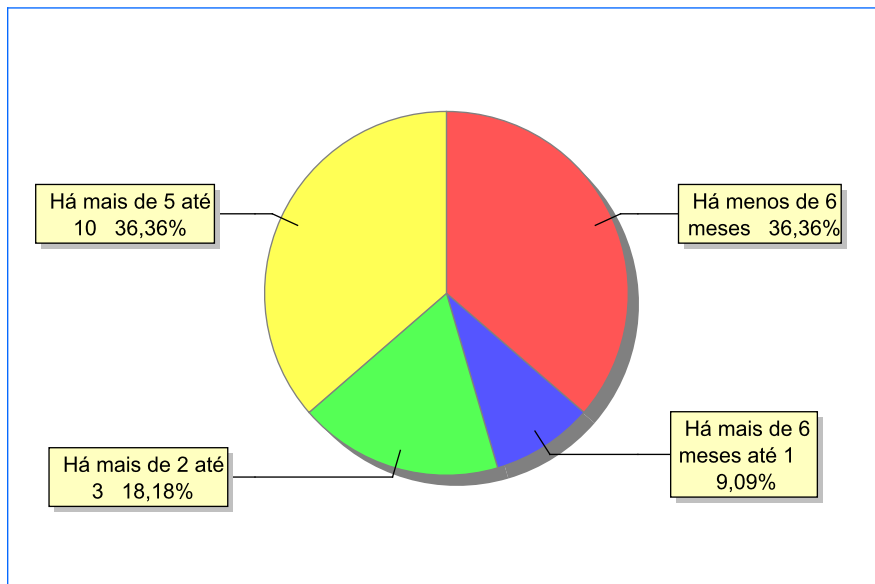
Doenças mais comuns	Incidência	%
Acompanhamento psicológico	2	100,00
<b>Total</b>	<b>2</b>	<b>100,00</b>

Dos indicadores de período e motivo de acolhimento / desligamento.

Tempo de institucionalização das crianças e adolescentes que se encontram em regime de acolhimento institucional ou familiar.

C/A acolhidos	número de c/a	%
Há menos de 6 meses	4	36,36
Há mais de 6 meses e há menos de 1 ano	1	9,09
Há mais de 2 anos e há menos de 3 anos	2	18,18
Há mais de 5 anos e há menos de 10 anos	4	36,36
<b>Total</b>	<b>11</b>	<b>100,00</b>

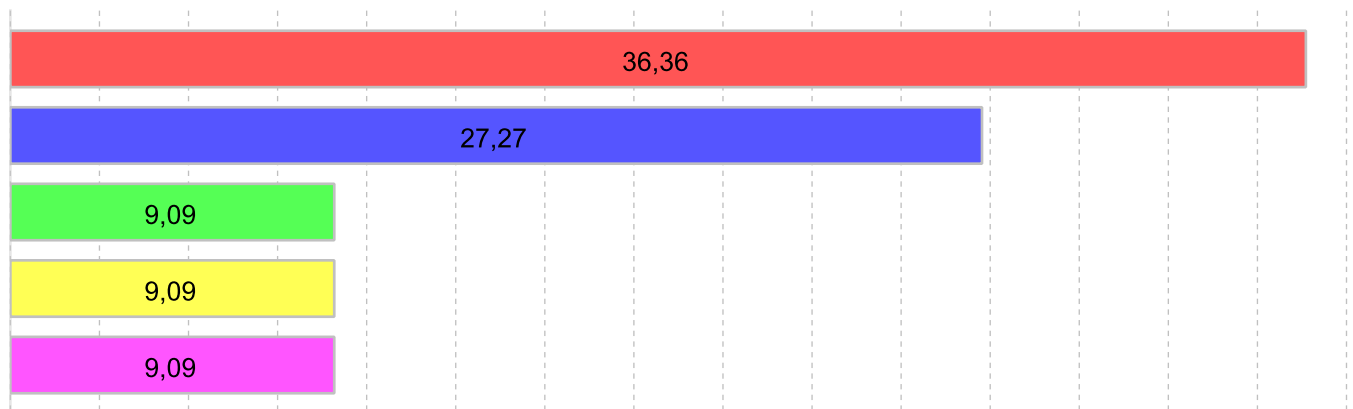
Percentual – tempo de acolhimento.



### Motivo de acolhimento.

Motivo	número de c/a	%	feminino	masculino
Negligência	4	36,36	2	2
Abusos físicos ou psicológicos contra a criança ou adolescente	3	27,27	2	1
Abandono pelos pais ou responsáveis	1	9,09	1	0
Abuso sexual / suspeita de abuso sexual	1	9,09	1	0
Devolução por tentativa de colocação familiar mal sucedida	1	9,09	1	0
Orfandade	1	9,09	0	1
<b>Total</b>	<b>11</b>	<b>100,00</b>	<b>7</b>	<b>4</b>

### Motivo de acolhimento – principais ocorrências



■ Negligência 36,36%	■ Abusos físicos ou psicológicos contra a criança ou adolescente 27,27%
■ Abandono pelos pais ou responsáveis 9,09%	■ Abuso sexual / suspeita de abuso sexual 9,09%
■ Devolução por tentativa de colocação familiar mal sucedida 9,09%	

### Motivo de desligamento.

Motivo	nº de c/a	%	feminino	masculino
Reintegração familiar	16	45,71	10	6
Colocação em família substituta	11	31,43	7	4
Maioridade ou Emancipação	6	17,14	2	4
Evasão	2	5,71	2	0
<b>Total</b>	<b>35</b>	<b>100,00</b>	<b>21</b>	<b>14</b>

### Dos indicadores que podem contribuir para a definição da situação jurídica das c/a acolhidos.

Detalhamento da visitação	número de c/a	%
Semanal	1	9,09
Mensal	1	9,09
Bimestral	1	9,09
Sem visita	8	72,73
<b>Total</b>	<b>11</b>	<b>100,00</b>

### Relação entre visitação e Ação de Destituição do Poder Familiar (DPF).

Situação	número de c/a	%	número de c/a com DPF	% de c/a com DPF	número de c/a sem DPF	% de c/a sem DPF
Com visita	3	100,00	1	33,33	2	66,67
Sem visita	8	100,00	7	87,50	1	12,50
<b>Total</b>	<b>11</b>	<b>100,00</b>	<b>8</b>	<b>72,73</b>	<b>3</b>	<b>27,27</b>

### Faixa etária das c/a sem visita.

Faixa Etária	número de c/a	%	número de c/a com DPF	% de c/a com DPF	número de c/a sem DPF	% de c/a sem DPF
4 a 6	1	100,00	0	0,00	1	100,00
10 a 12	3	100,00	3	100,00	0	0,00
13 a 15	3	100,00	3	100,00	0	0,00
16 a 18	1	100,00	1	100,00	0	0,00
<b>Total</b>	<b>8</b>	<b>100,00</b>	<b>7</b>	<b>87,50</b>	<b>1</b>	<b>12,50</b>



**Detalhamento dos vínculos biológicos das c/a acolhidos.**

Situação	número de c/a	%
Órfãos	1	9,09
Pai e/ou mãe vivo(s)	8	72,73
Pais destituídos do poder familiar	2	18,18
<b>Total</b>	<b>11</b>	<b>100,00</b>

**Detalhamento dos vínculos jurídicos das c/a acolhidos  
C/A com pai e/ou mãe vivo(s).**

C/A	número de c/a	%
Sem DPF	2	20,00
Com DPF	8	80,00
<b>Total</b>	<b>10</b>	<b>100,00</b>

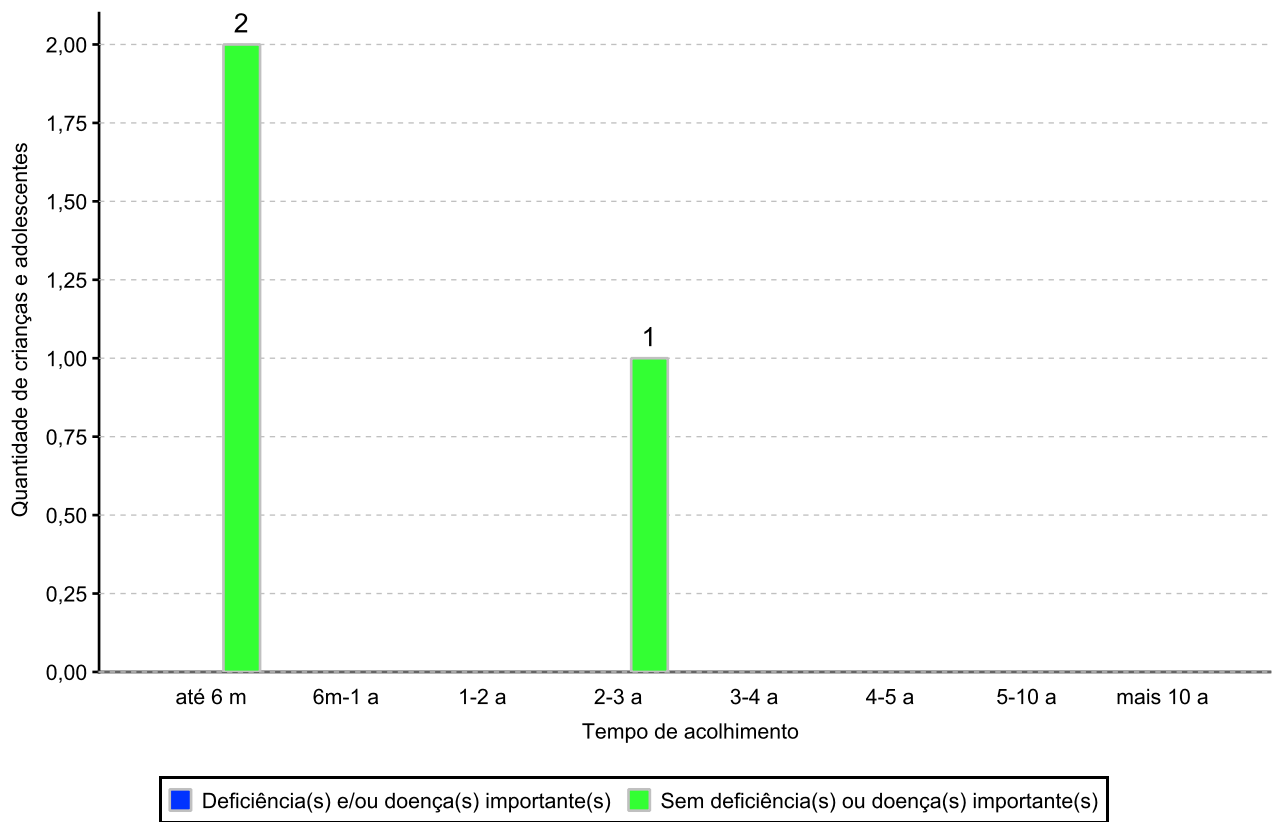
**C/A aptos à adoção.**

Motivo	número de c/a	%
DPF com trânsito em julgado	2	66,67
Óbito dos pais	1	33,33
<b>Total</b>	<b>3</b>	<b>100,00</b>

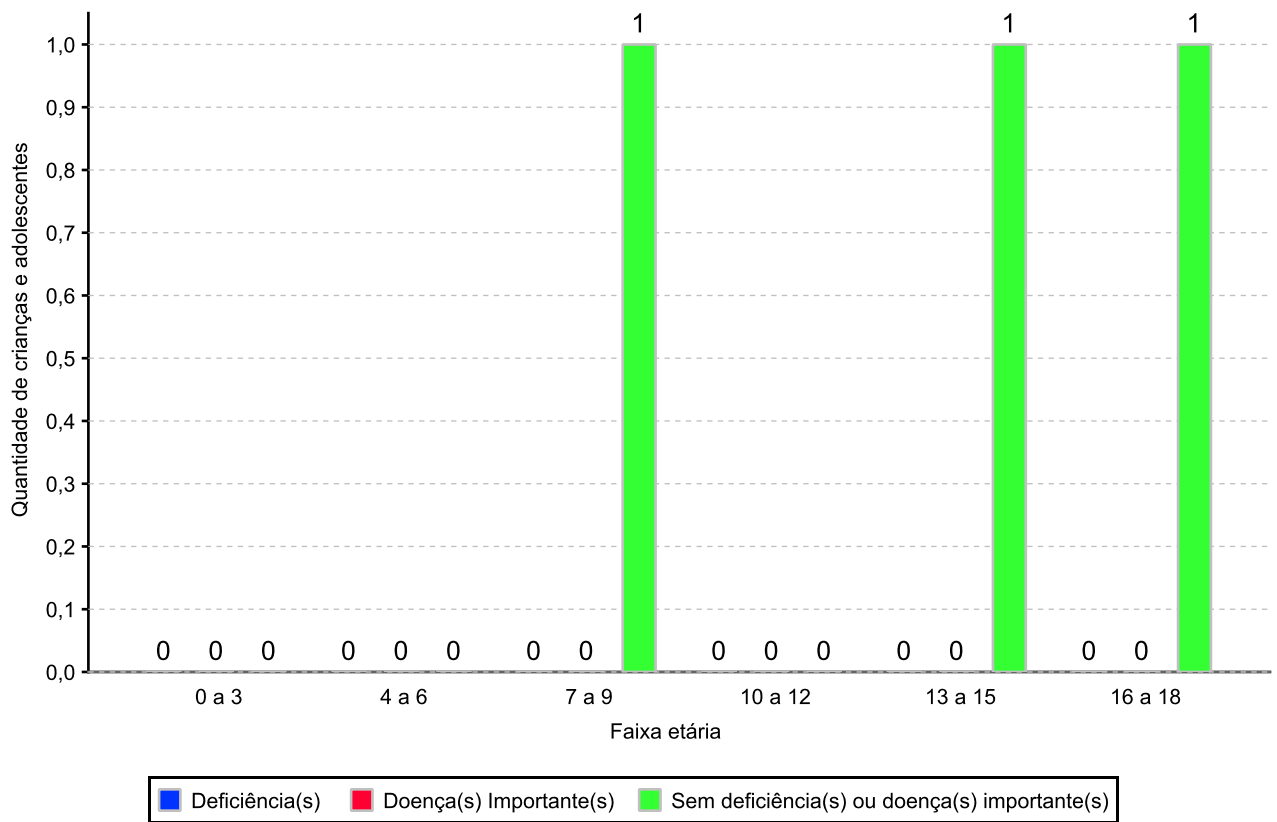
## Perfil dos Aptos à adoção

Critério	Órfãos	DPF	Pais Desconhecidos	Entrega Voluntária	Total
<b>Sexo</b>					
Feminino	0	2	0	0	2
Masculino	1	0	0	0	1
Total	1	2	0	0	3
<b>Faixa Etária</b>					
7 a 9	0	1	0	0	1
13 a 15	0	1	0	0	1
16 a 18	1	0	0	0	1
Total	1	2	0	0	3
<b>Tempo de Acolhimento</b>					
Há menos de 6 meses	0	2	0	0	2
Há mais de 2 anos e há menos de 3 anos	1	0	0	0	1
Total	1	2	0	0	3
<b>Deficiências</b>					
Não	1	2	0	0	3
Total	1	2	0	0	3
<b>Doenças importantes</b>					
Não	1	2	0	0	3
Total	1	2	0	0	3

### Distribuição por tempo de acolhimento das c/a aptos à adoção em relação aos indicadores de saúde e funcionalidade.



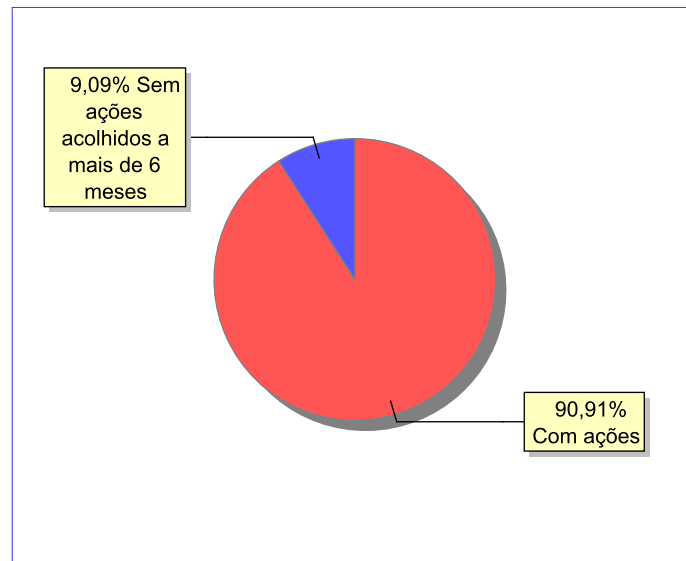
Distribuição por faixa etária das c/a aptos à adoção em relação aos indicadores de saúde e funcionalidade.



## Panorama e detalhamento da situação das c/a no sistema de justiça

Panorama da situação da c/a no sistema de justiça	número de c/a	%
Com ações judiciais	10	90,91
Sem ações judiciais	1	9,09
<b>Total</b>	<b>11</b>	<b>100,00</b>

### Distribuição percentual de ações.



Acompanhamento no âmbito da PJIJ de c/a sem ações judiciais.	número de c/a	%
Sem P.A. acolhido há mais de 6 meses	1	100,00
<b>Total</b>	<b>1</b>	<b>100,00</b>

Acompanhamento no âmbito do Poder Judiciário	número de c/a	%
Com ações judiciais	10	90,91
Com procedimentos judiciais	1	9,09
<b>Total</b>	<b>11</b>	<b>100,00</b>

Ações Judiciais	número de ações	%
Ação de Destituição do Poder Familiar	8	80,00
Revogação de Guarda	1	10,00
Ação de Suspensão do Poder Familiar (Art.24 ECA)	1	10,00
<b>Total</b>	<b>10</b>	<b>100,00</b>

Procedimentos Judiciais	número de procedimentos	%
Procedimento de Acolhimento na Esfera Judicial/PAMP	2	100,00
<b>Total</b>	<b>2</b>	<b>100,00</b>

**Dos indicadores de distribuição geográfica das crianças e adolescentes acolhidos.**

**Distribuição da população infantojuvenil acolhida no Município Barra do Pirai**

Total das entidades de acolhimento institucional e familiar; das c/a inseridos nesses regimes; das c/a aptos à adoção; das c/a sem registro civil de nascimento e das c/a sem visita.

número de entidades	número de c/a	% de c/a no Estado	aptos à adoção	% aptos à adoção	Sem R.C.N.	Sem Visita
2	27	1,08	2	7,41	0	8

**Origem da população infantojuvenil acolhida no Município.**

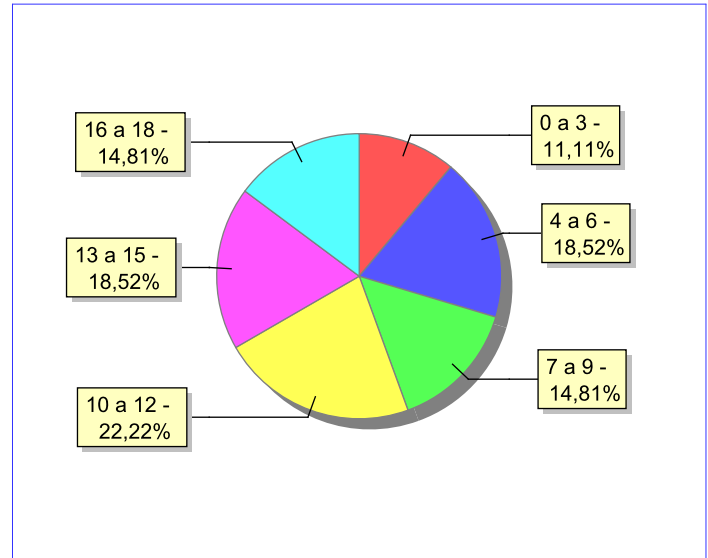
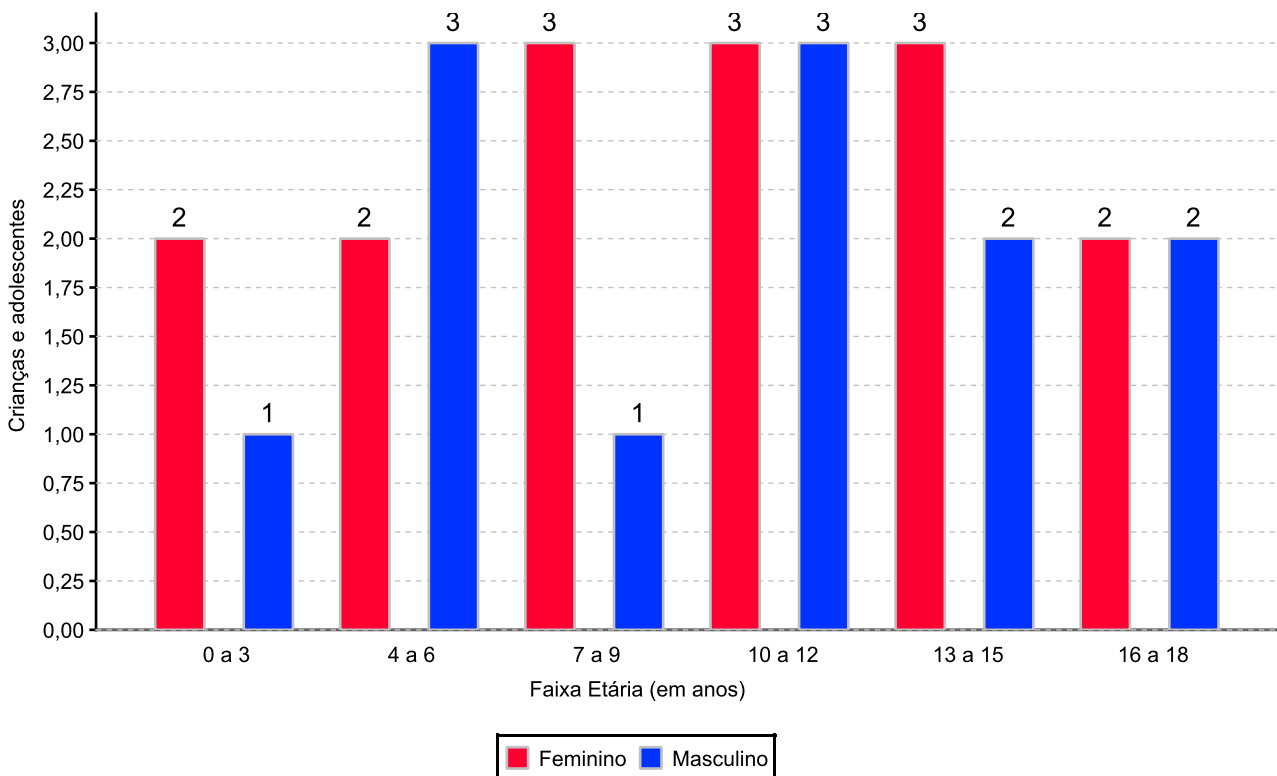
Município	Acolhidos	%
Barra do Pirai	24	88,89
Areal	1	3,70
Três Rios	1	3,70
Volta Redonda	1	3,70
<b>Total</b>	<b>27</b>	<b>100,00</b>

**Distribuição da população infantojuvenil oriunda do Município analisado, acolhida pelos demais Municípios do Estado.**

Município de localização do acolhido	Acolhidos	%
Barra do Pirai	24	96,00
Pirai	1	4,00
<b>Total</b>	<b>25</b>	<b>100,00</b>

**Dos indicadores de faixa etária, sexo e escolaridade das c/a acolhidos.**
**Faixa etária das c/a acolhidos.**

Faixa etária	número de c/a	%
0 a 3	3	11,11
4 a 6	5	18,52
7 a 9	4	14,81
10 a 12	6	22,22
13 a 15	5	18,52
16 a 18	4	14,81
<b>Total</b>	<b>27</b>	<b>100,00</b>

**Percentual de c/a acolhidos por faixa etária.**

**Distribuição das c/a acolhidos por sexo e faixa etária.**


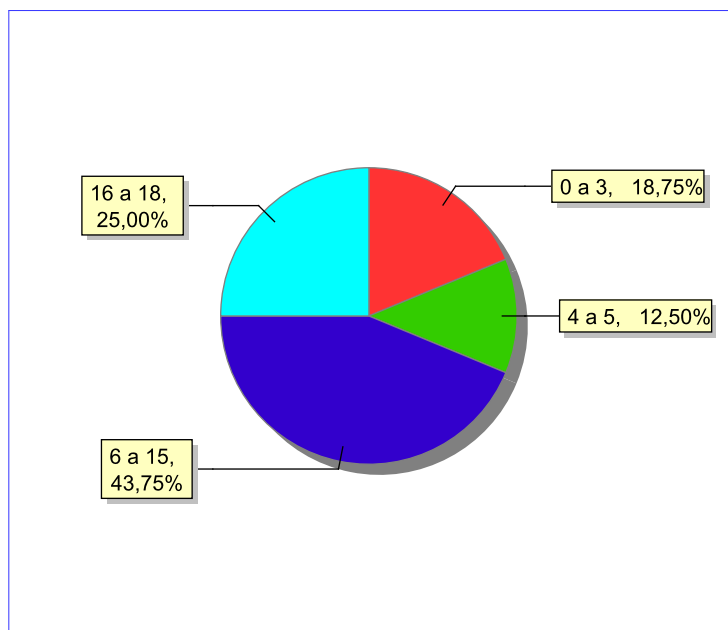
### Escolaridade das c/a acolhidos, por faixa etária.

Faixa etária	Estuda	%	Não Estuda	%	Total	%
0 a 3	0	0,00	3	100,00	3	100,00
4 a 5	2	50,00	2	50,00	4	100,00
6 a 15	8	50,00	8	50,00	16	100,00
16 a 18	1	25,00	3	75,00	4	100,00
<b>Total</b>	<b>11</b>	<b>40,74</b>	<b>16</b>	<b>59,26</b>	<b>27</b>	<b>100,00</b>

### Faixas etárias das c/a que não estudam.

Faixa etária	número de c/a	%
0 a 3	3	18,75
4 a 5	2	12,50
6 a 15	7	43,75
16 a 18	4	25,00
<b>Total</b>	<b>16</b>	<b>100,00</b>

### Faixas etárias (em percentual) das c/a que não estudam.





## Dos indicadores de deficiência e saúde.

### C/A portadores de necessidades especiais.

Apresentam deficiência	nº de c/a	%
Sim	1	3,70
Não	26	96,30
<b>Total</b>	<b>27</b>	<b>100,00</b>

### Detalhamento das c/a portadores de necessidades especiais.

Categoria	nº de c/a	%
Deficiência mental	1	100,00
<b>Total</b>	<b>1</b>	<b>100,00</b>

### C/A acolhidos que necessitam de tratamento de saúde especial.

Necessidade de tratamento de saúde especial	número de c/a	%
Sim	5	18,52
Não	22	81,48
<b>Total</b>	<b>27</b>	<b>100,00</b>

### Doenças mais comuns.

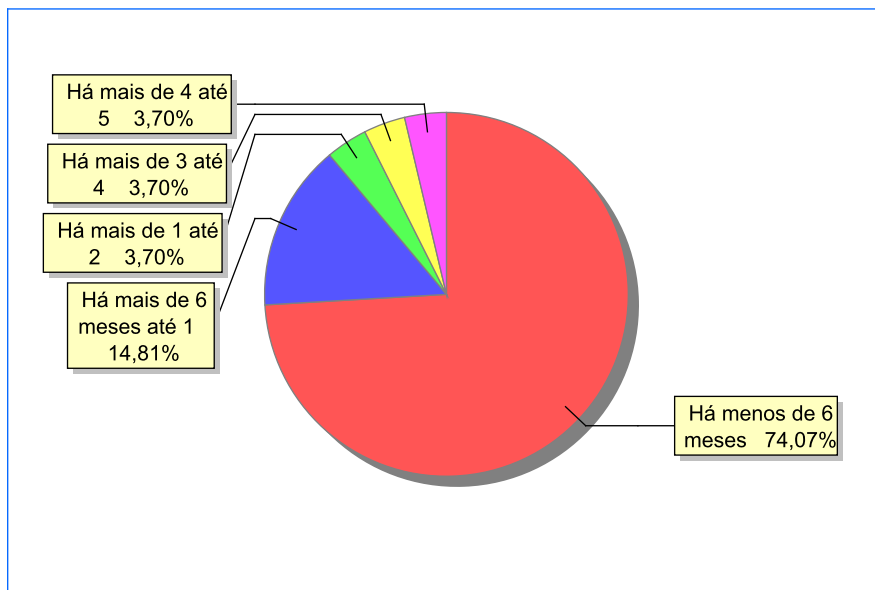
Doenças mais comuns	Incidência	%
Doenças neurológicas	2	33,33
Acompanhamento psicológico	1	16,67
Dificuldades fonoaudiológicas (tratamento fonoaudiológico)	1	16,67
Dificuldades psicomotoras (tratamento fisioterápico)	1	16,67
Transtornos mentais	1	16,67
<b>Total</b>	<b>6</b>	<b>100,00</b>

**Dos indicadores de período e motivo de acolhimento / desligamento.**

**Tempo de institucionalização das crianças e adolescentes que se encontram em regime de acolhimento institucional ou familiar.**

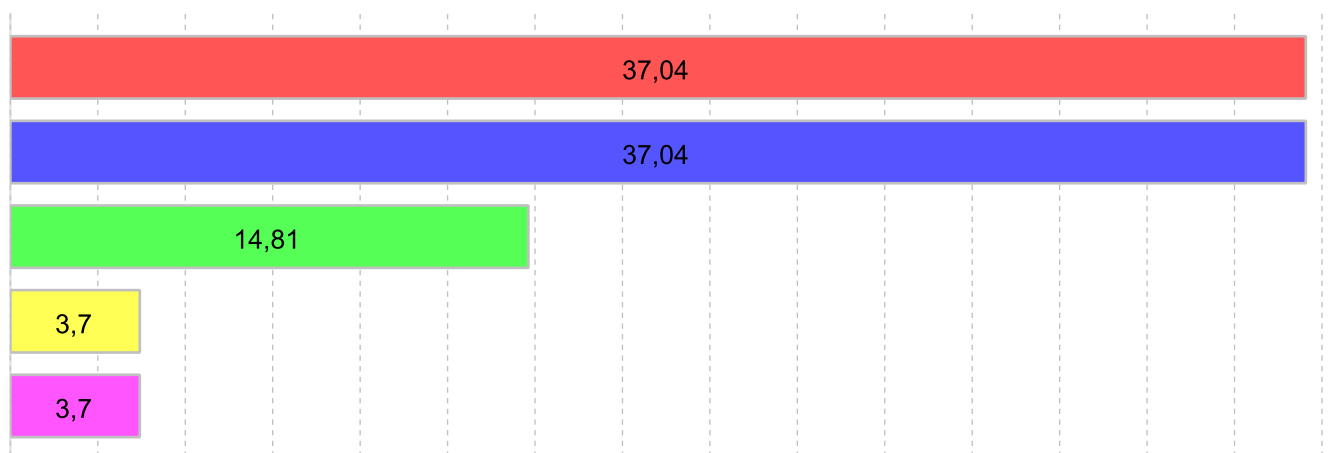
C/A acolhidos	número de c/a	%
Há menos de 6 meses	20	74,07
Há mais de 6 meses e há menos de 1 ano	4	14,81
Há mais de 1 ano e há menos de 2 anos	1	3,70
Há mais de 3 anos e há menos de 4 anos	1	3,70
Há mais de 4 anos e há menos de 5 anos	1	3,70
<b>Total</b>	<b>27</b>	<b>100,00</b>

**Percentual – tempo de acolhimento.**



**Motivo de acolhimento.**

Motivo	número de c/a	%	feminino	masculino
Abandono pelos pais ou responsáveis	10	37,04	7	3
Negligência	10	37,04	4	6
Situação de rua	4	14,81	3	1
Conflitos no ambiente familiar	1	3,70	1	0
Genitor(es) menor(es) de 18 anos abrigado(s) com o filho	1	3,70	0	1
Orfandade	1	3,70	0	1
<b>Total</b>	<b>27</b>	<b>100,00</b>	<b>15</b>	<b>12</b>

**Motivo de acolhimento – principais ocorrências**


■ Abandono pelos pais ou responsáveis 37,04% 
 ■ Negligência 37,04% 
 ■ Situação de rua 14,81% 
 ■ Conflitos no ambiente familiar 3,70% 
 ■ Genitor(es) menor(es) de 18 anos abrigado(s) com o filho 3,70%

**Motivo de desligamento.**

Motivo	nº de c/a	%	feminino	masculino
Reintegração familiar	48	60,00	19	29
Colocação em família substituta	15	18,75	10	5
Evasão	12	15,00	9	3
Maioridade ou Emancipação	5	6,25	3	2
<b>Total</b>	<b>80</b>	<b>100,00</b>	<b>41</b>	<b>39</b>

### Dos indicadores que podem contribuir para a definição da situação jurídica das c/a acolhidos.

Detalhamento da visitação	número de c/a	%
Diária	1	3,70
Semanal	14	51,85
Sem visita	12	44,44
<b>Total</b>	<b>27</b>	<b>100,00</b>

### Relação entre visitação e Ação de Destituição do Poder Familiar (DPF).

Situação	número de c/a	%	número de c/a com DPF	% de c/a com DPF	número de c/a sem DPF	% de c/a sem DPF
Com visita	15	100,00	3	20,00	12	80,00
Sem visita	12	100,00	2	16,67	10	83,33
<b>Total</b>	<b>27</b>	<b>100,00</b>	<b>5</b>	<b>18,52</b>	<b>22</b>	<b>81,48</b>

### Faixa etária das c/a sem visita.

Faixa Etária	número de c/a	%	número de c/a com DPF	% de c/a com DPF	número de c/a sem DPF	% de c/a sem DPF
0 a 3	1	100,00	0	0,00	1	100,00
4 a 6	2	100,00	0	0,00	2	100,00
7 a 9	2	100,00	1	50,00	1	50,00
10 a 12	3	100,00	0	0,00	3	100,00
13 a 15	3	100,00	1	33,33	2	66,67
16 a 18	1	100,00	0	0,00	1	100,00
<b>Total</b>	<b>12</b>	<b>100,00</b>	<b>2</b>	<b>16,67</b>	<b>10</b>	<b>83,33</b>

### Detalhamento dos vínculos biológicos das c/a acolhidos.

Situação	número de c/a	%
Órfãos	1	3,70
Pai e/ou mãe vivo(s)	25	92,59
Pais destituídos do poder familiar	1	3,70
<b>Total</b>	<b>27</b>	<b>100,00</b>

### Detalhamento dos vínculos jurídicos das c/a acolhidos C/A com pai e/ou mãe vivo(s).

C/A	número de c/a	%
Sem DPF	21	80,77
Com DPF	5	19,23
<b>Total</b>	<b>26</b>	<b>100,00</b>

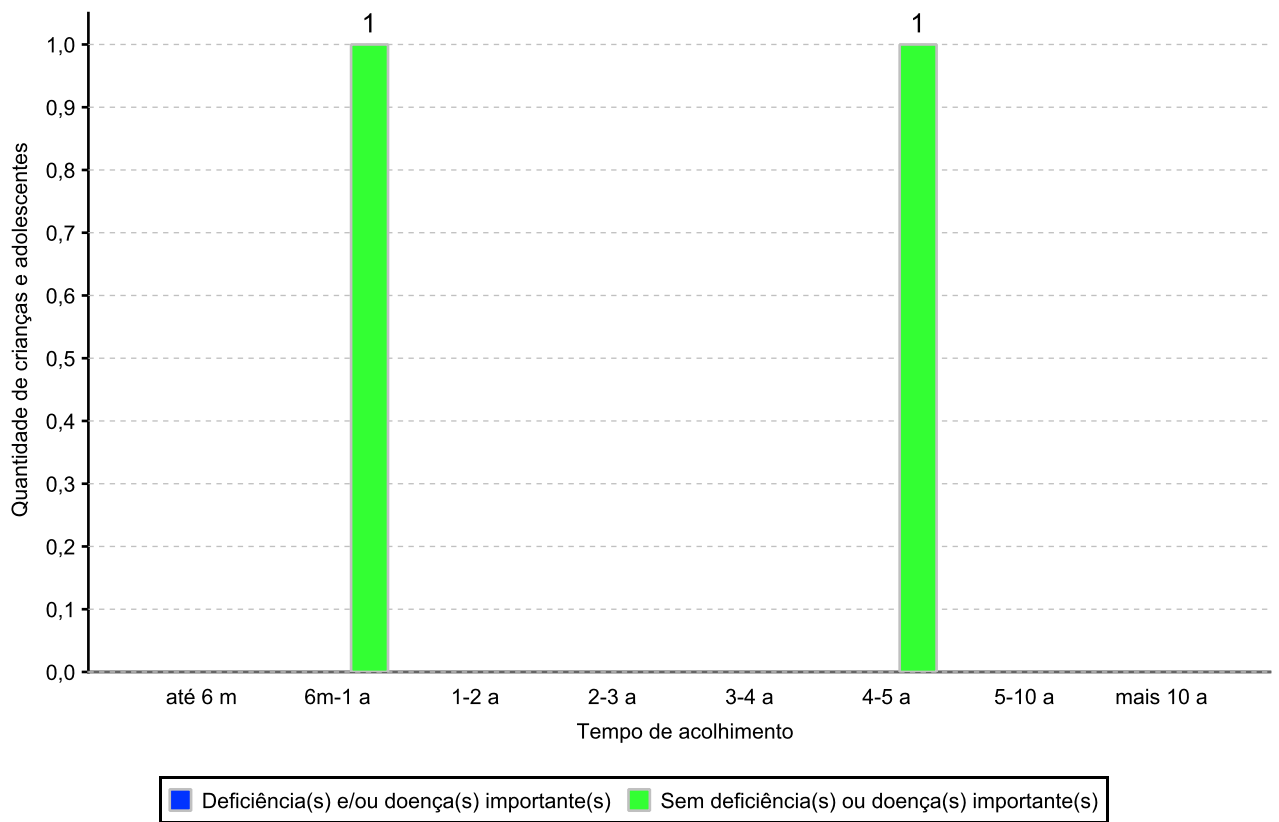
### C/A aptos à adoção.

Motivo	número de c/a	%
Óbito dos pais	1	50,00
DPF com trânsito em julgado	1	50,00
<b>Total</b>	<b>2</b>	<b>100,00</b>

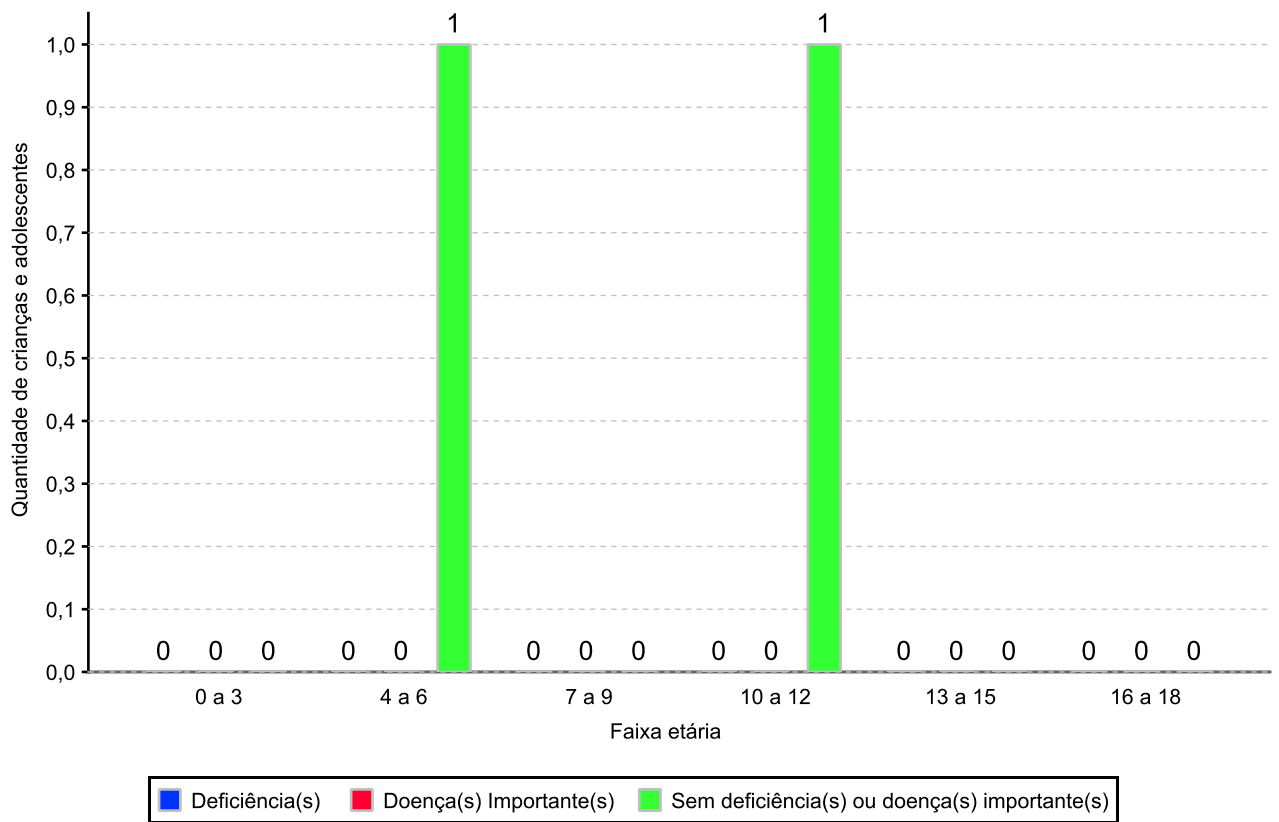
**Perfil dos Aptos à adoção**

<b>Critério</b>	<b>Órfãos</b>	<b>DPF</b>	<b>Pais Desconhecidos</b>	<b>Entrega Voluntária</b>	<b>Total</b>
<b>Sexo</b>					
Masculino	1	1	0	0	2
Total	1	1	0	0	2
<b>Faixa Etária</b>					
4 a 6	0	1	0	0	1
10 a 12	1	0	0	0	1
Total	1	1	0	0	2
<b>Tempo de Acolhimento</b>					
Há mais de 6 meses e há menos de 1 ano	1	0	0	0	1
Há mais de 4 anos e há menos de 5 anos	0	1	0	0	1
Total	1	1	0	0	2
<b>Deficiências</b>					
Não	1	1	0	0	2
Total	1	1	0	0	2
<b>Doenças importantes</b>					
Não	1	1	0	0	2
Total	1	1	0	0	2

Distribuição por tempo de acolhimento das c/a aptos à adoção em relação aos indicadores de saúde e funcionalidade.



Distribuição por faixa etária das c/a aptos à adoção em relação aos indicadores de saúde e funcionalidade.

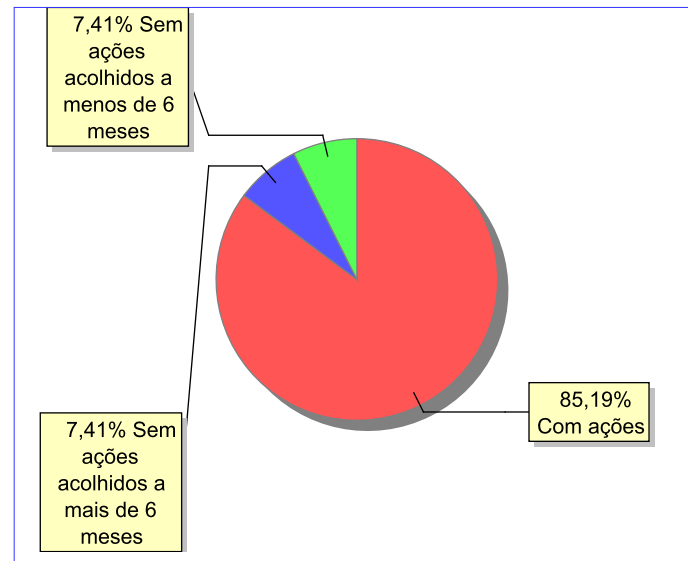




## Panorama e detalhamento da situação das c/a no sistema de justiça

Panorama da situação da c/a no sistema de justiça	número de c/a	%
Com ações judiciais	23	85,19
Sem ações judiciais	4	14,81
<b>Total</b>	<b>27</b>	<b>100,00</b>

### Distribuição percentual de ações.



Acompanhamento no âmbito da PJIJ de c/a sem ações judiciais.	número de c/a	%
Sem P.A. acolhido há mais de 6 meses	2	50,00
Sem P.A. acolhido há menos de 6 meses	2	50,00
<b>Total</b>	<b>4</b>	<b>100,00</b>

Acompanhamento no âmbito do Poder Judiciário	número de c/a	%
Com ações judiciais	23	85,19
Com procedimentos judiciais	4	14,81
<b>Total</b>	<b>27</b>	<b>100,00</b>

Ações Judiciais	número de ações	%
Representação em face dos pais ou responsável (Art. 249, ECA)	18	64,29
Ação de Destituição do Poder Familiar	5	17,86
Ação de Adoção	2	7,14
Ação de Alimentos em face dos pais ou responsável	2	7,14
Ação de Tutela	1	3,57
<b>Total</b>	<b>28</b>	<b>100,00</b>

<b>Procedimentos Judiciais</b>	<b>número de procedimentos</b>	<b>%</b>
Carta Precatória	5	62,50
Procedimento de Acolhimento na Esfera Judicial/PAMP	3	37,50
<b>Total</b>	<b>8</b>	<b>100,00</b>

**Dos indicadores de distribuição geográfica das crianças e adolescentes acolhidos.**
**Distribuição da população infantojuvenil acolhida no Município Barra Mansa**

Total das entidades de acolhimento institucional e familiar; das c/a inseridos nesses regimes; das c/a aptos à adoção; das c/a sem registro civil de nascimento e das c/a sem visita.

número de entidades	número de c/a	% de c/a no Estado	aptos à adoção	% aptos à adoção	Sem R.C.N.	Sem Visita
4	35	1,41	0	0,00	0	12

**Origem da população infantojuvenil acolhida no Município.**

Município	Acolhidos	%
Barra Mansa	11	31,43
Rio de Janeiro	7	20,00
Angra dos Reis	2	5,71
Campos dos Goytacazes	2	5,71
Duque de Caxias	2	5,71
Niterói	2	5,71
Nova Friburgo	2	5,71
Itaboraí	1	2,86
Itaguaí	1	2,86
Itatiaia	1	2,86
Paraíba do Sul	1	2,86
São João de Meriti	1	2,86
Três Rios	1	2,86
Volta Redonda	1	2,86
<b>Total</b>	<b>35</b>	<b>100,00</b>

**Distribuição da população infantojuvenil oriunda do Município analisado, acolhida pelos demais Municípios do Estado.**

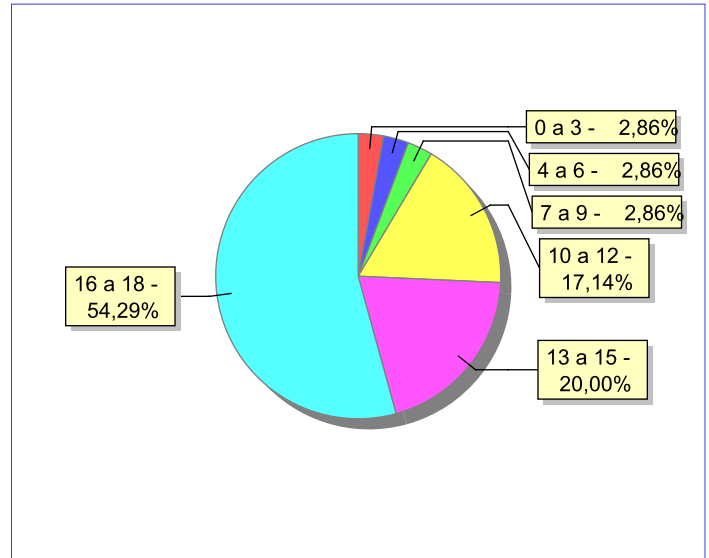
Município de localização do acolhido	Acolhidos	%
Barra Mansa	11	91,67
Volta Redonda	1	8,33
<b>Total</b>	<b>12</b>	<b>100,00</b>

**Dos indicadores de faixa etária, sexo e escolaridade das c/a acolhidos.**

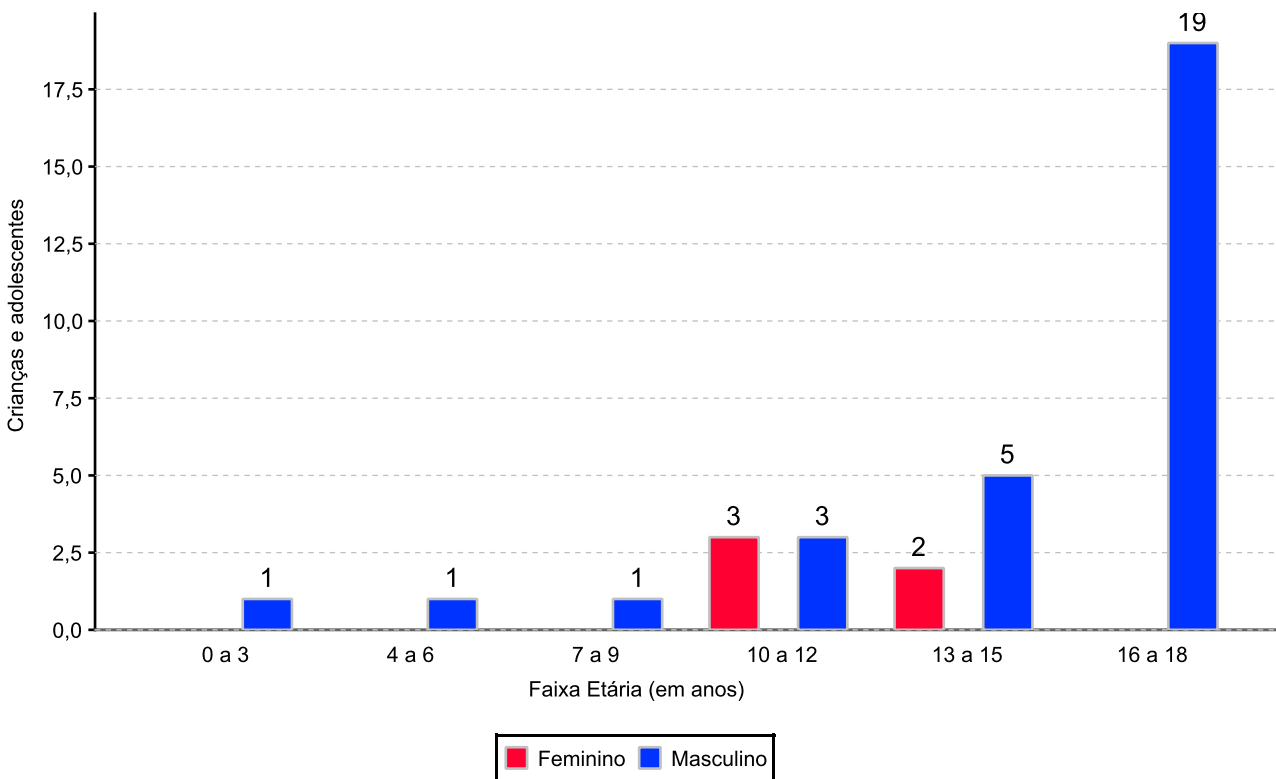
**Faixa etária das c/a acolhidos.**

Faixa etária	número de c/a	%
0 a 3	1	2,86
4 a 6	1	2,86
7 a 9	1	2,86
10 a 12	6	17,14
13 a 15	7	20,00
16 a 18	19	54,29
<b>Total</b>	<b>35</b>	<b>100,00</b>

**Percentual de c/a acolhidos por faixa etária.**



**Distribuição das c/a acolhidos por sexo e faixa etária.**



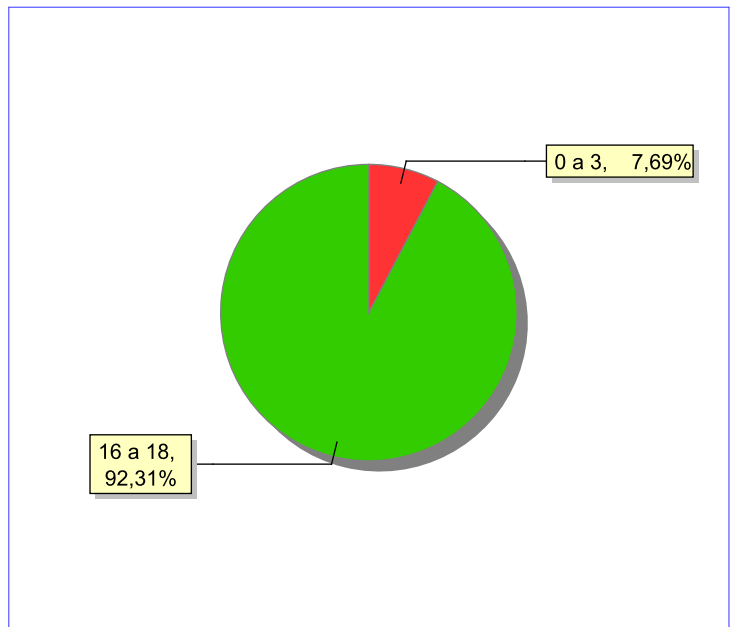
**Escolaridade das c/a acolhidos, por faixa etária.**

Faixa etária	Estuda	%	Não Estuda	%	Total	%
0 a 3	0	0,00	1	100,00	1	100,00
6 a 15	13	86,67	2	13,33	15	100,00
16 a 18	9	47,37	10	52,63	19	100,00
<b>Total</b>	<b>22</b>	<b>62,86</b>	<b>13</b>	<b>37,14</b>	<b>35</b>	<b>100,00</b>

**Faixas etárias das c/a que não estudam.**

Faixa etária	número de c/a	%
0 a 3	1	7,69
16 a 18	12	92,31
<b>Total</b>	<b>13</b>	<b>100,00</b>

**Faixas etárias (em percentual) das c/a que não estudam.**



**C/A acolhidos que necessitam de tratamento de saúde especial.**

Necessidade de tratamento de saúde especial	número de c/a	%
Sim	12	34,29
Não	23	65,71
<b>Total</b>	<b>35</b>	<b>100,00</b>

**Doenças mais comuns.**

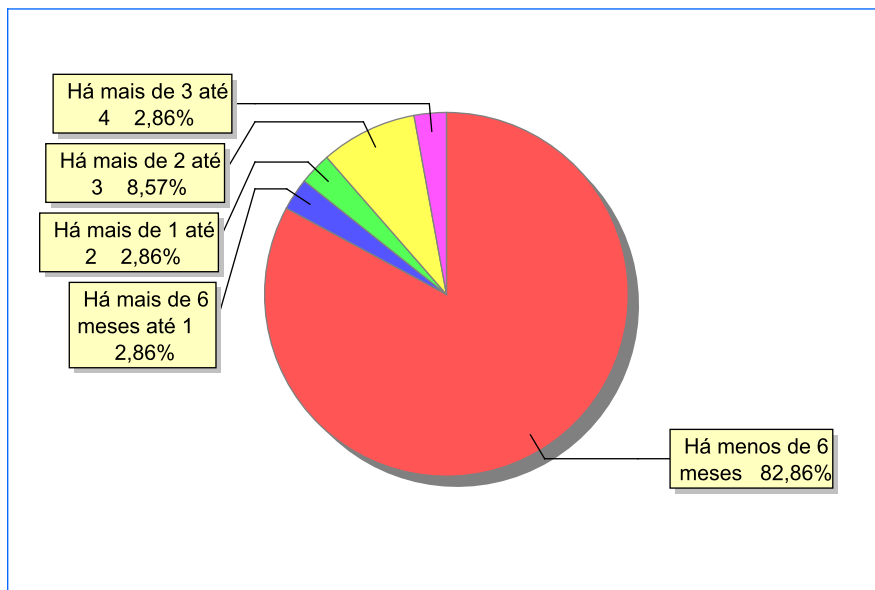
Doenças mais comuns	Incidência	%
Dependência química (álcool ou drogas)	12	92,31
Transtornos mentais	1	7,69
<b>Total</b>	<b>13</b>	<b>100,00</b>

**Dos indicadores de período e motivo de acolhimento / desligamento.**

**Tempo de institucionalização das crianças e adolescentes que se encontram em regime de acolhimento institucional ou familiar.**

C/A acolhidos	número de c/a	%
Há menos de 6 meses	29	82,86
Há mais de 6 meses e há menos de 1 ano	1	2,86
Há mais de 1 ano e há menos de 2 anos	1	2,86
Há mais de 2 anos e há menos de 3 anos	3	8,57
Há mais de 3 anos e há menos de 4 anos	1	2,86
<b>Total</b>	<b>35</b>	<b>100,00</b>

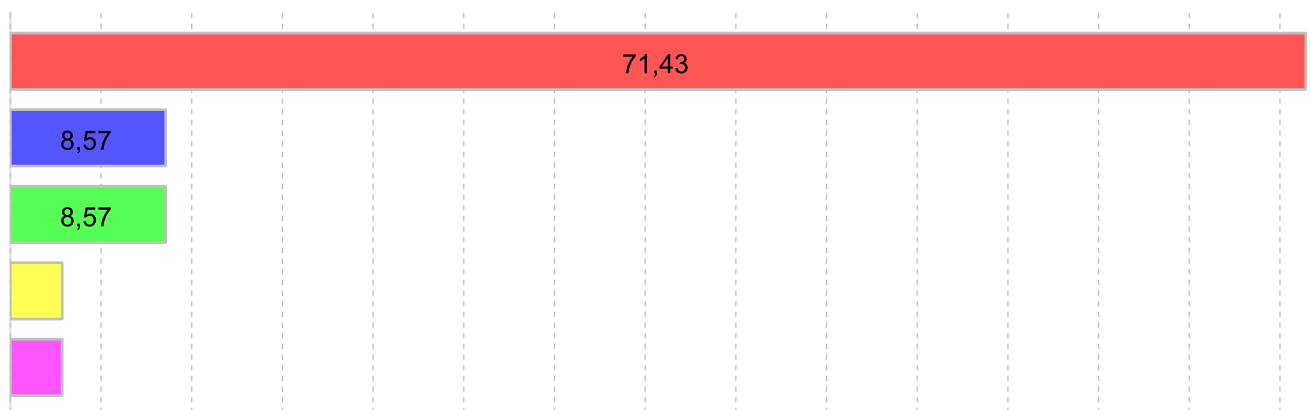
**Percentual – tempo de acolhimento.**



### Motivo de acolhimento.

Motivo	número de c/a	%	feminino	masculino
Uso abusivo de drogas ou álcool	25	71,43	0	25
Devolução por tentativa de colocação familiar mal sucedida	3	8,57	2	1
Pais ou responsáveis dependentes químicos ou alcoolistas	3	8,57	2	1
Abandono pelos pais ou responsáveis	1	2,86	0	1
Abuso sexual / suspeita de abuso sexual	1	2,86	0	1
Abusos físicos ou psicológicos contra a criança ou adolescente	1	2,86	1	0
Negligência	1	2,86	0	1
<b>Total</b>	<b>35</b>	<b>100,00</b>	<b>5</b>	<b>30</b>

### Motivo de acolhimento – principais ocorrências



■ Uso abusivo de drogas ou álcool 71,43%	■ Devolução por tentativa de colocação familiar mal sucedida 8,57%
■ Pais ou responsáveis dependentes químicos ou alcoolistas 8,57%	■ Abandono pelos pais ou responsáveis 2,86%
■ Abuso sexual / suspeita de abuso sexual 2,86%	

### Motivo de desligamento.

Motivo	nº de c/a	%	feminino	masculino
Reintegração familiar	64	60,38	38	26
Colocação em família substituta	25	23,58	11	14
Evasão	9	8,49	4	5
Maioridade ou Emancipação	7	6,60	4	3
Transferência para outro regime de atendimento	1	0,94	1	0
<b>Total</b>	<b>106</b>	<b>100,00</b>	<b>58</b>	<b>48</b>



**Dos indicadores que podem contribuir para a definição da situação jurídica das c/a acolhidos.**

Detalhamento da visitação	número de c/a	%
Diária	1	2,86
Semanal	5	14,29
Quinzenal	9	25,71
Mensal	3	8,57
Sem visita	17	48,57
<b>Total</b>	<b>35</b>	<b>100,00</b>

**Relação entre visitação e Ação de Destituição do Poder Familiar (DPF).**

Situação	número de c/a	%	número de c/a com DPF	% de c/a com DPF	número de c/a sem DPF	% de c/a sem DPF
Com visita	18	100,00	0	0,00	18	100,00
Sem visita	17	100,00	5	29,41	12	70,59
<b>Total</b>	<b>35</b>	<b>100,00</b>	<b>5</b>	<b>14,29</b>	<b>30</b>	<b>85,72</b>

**Faixa etária das c/a sem visita.**

Faixa Etária	número de c/a	%	número de c/a com DPF	% de c/a com DPF	número de c/a sem DPF	% de c/a sem DPF
0 a 3	1	100,00	0	0,00	1	100,00
4 a 6	1	100,00	0	0,00	1	100,00
7 a 9	1	100,00	0	0,00	1	100,00
10 a 12	6	100,00	4	66,67	2	33,33
13 a 15	3	100,00	1	33,33	2	66,67
16 a 18	5	100,00	0	0,00	5	100,00
<b>Total</b>	<b>17</b>	<b>100,00</b>	<b>5</b>	<b>29,41</b>	<b>12</b>	<b>70,59</b>

**Detalhamento dos vínculos biológicos das c/a acolhidos.**

Situação	número de c/a	%
Pai e/ou mãe vivo(s)	35	100,00
<b>Total</b>	<b>35</b>	<b>100,00</b>

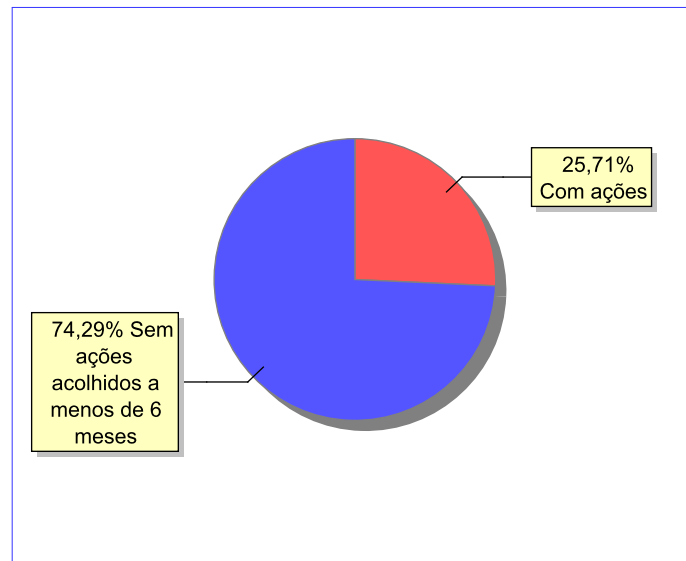
**Detalhamento dos vínculos jurídicos das c/a acolhidos  
C/A com pai e/ou mãe vivo(s).**

C/A	número de c/a	%
Sem DPF	30	85,71
Com DPF	5	14,29
<b>Total</b>	<b>35</b>	<b>100,00</b>

## Panorama e detalhamento da situação das c/a no sistema de justiça

Panorama da situação da c/a no sistema de justiça	número de c/a	%
Com ações judiciais	9	25,71
Sem ações judiciais	26	74,29
<b>Total</b>	<b>35</b>	<b>100,00</b>

Distribuição percentual de ações.



Acompanhamento no âmbito da PJIJ de c/a sem ações judiciais.	número de c/a	%
Sem P.A. acolhido há menos de 6 meses	26	100,00
<b>Total</b>	<b>26</b>	<b>100,00</b>

Acompanhamento no âmbito do Poder Judiciário	número de c/a	%
Com ações judiciais	9	25,71
Com procedimentos judiciais	3	8,57
Sem ações ou procedimentos judiciais	23	65,71
<b>Total</b>	<b>35</b>	<b>100,00</b>

Ações Judiciais	número de ações	%
Representação em face dos pais ou responsável (Art. 249, ECA)	5	41,67
Ação de Destituição do Poder Familiar	5	41,67
Ação Civil Pública para proteção de direito individual (moradia, inclusão em programa de auxílio, etc))	2	16,67
<b>Total</b>	<b>12</b>	<b>100,00</b>

<b>Procedimentos Judiciais</b>	<b>número de procedimentos</b>	<b>%</b>
Procedimento de Acolhimento na Esfera Judicial/PAMP	10	83,33
Outros Procedimentos Judiciais	1	8,33
Carta Precatória	1	8,33
<b>Total</b>	<b>12</b>	<b>100,00</b>

**Dos indicadores de distribuição geográfica das crianças e adolescentes acolhidos.**

**Distribuição da população infantojuvenil acolhida no Município Belford Roxo**

**Total das entidades de acolhimento institucional e familiar; das c/a inseridos nesses regimes; das c/a aptos à adoção; das c/a sem registro civil de nascimento e das c/a sem visita.**

número de entidades	número de c/a	% de c/a no Estado	aptos à adoção	% aptos à adoção	Sem R.C.N.	Sem Visita
4	74	2,97	4	5,41	4	41

**Origem da população infantojuvenil acolhida no Município.**

Município	Acolhidos	%
Belford Roxo	68	91,89
Nova Iguaçu	3	4,05
Rio de Janeiro	2	2,70
Japeri	1	1,35
<b>Total</b>	<b>74</b>	<b>100,00</b>

**Distribuição da população infantojuvenil oriunda do Município analisado, acolhida pelos demais Municípios do Estado.**

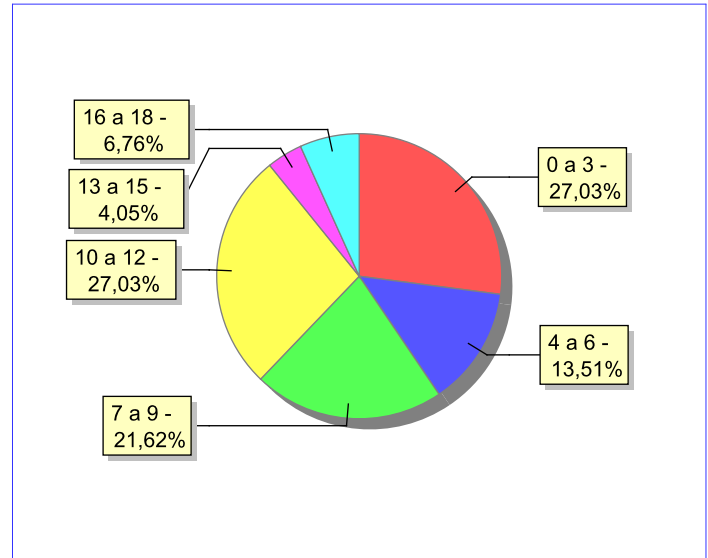
Município de localização do acolhido	Acolhidos	%
Belford Roxo	68	86,08
Nova Iguaçu	6	7,59
Rio de Janeiro	3	3,80
Miguel Pereira	1	1,27
São Gonçalo	1	1,27
<b>Total</b>	<b>79</b>	<b>100,00</b>

## Dos indicadores de faixa etária, sexo e escolaridade das c/a acolhidos.

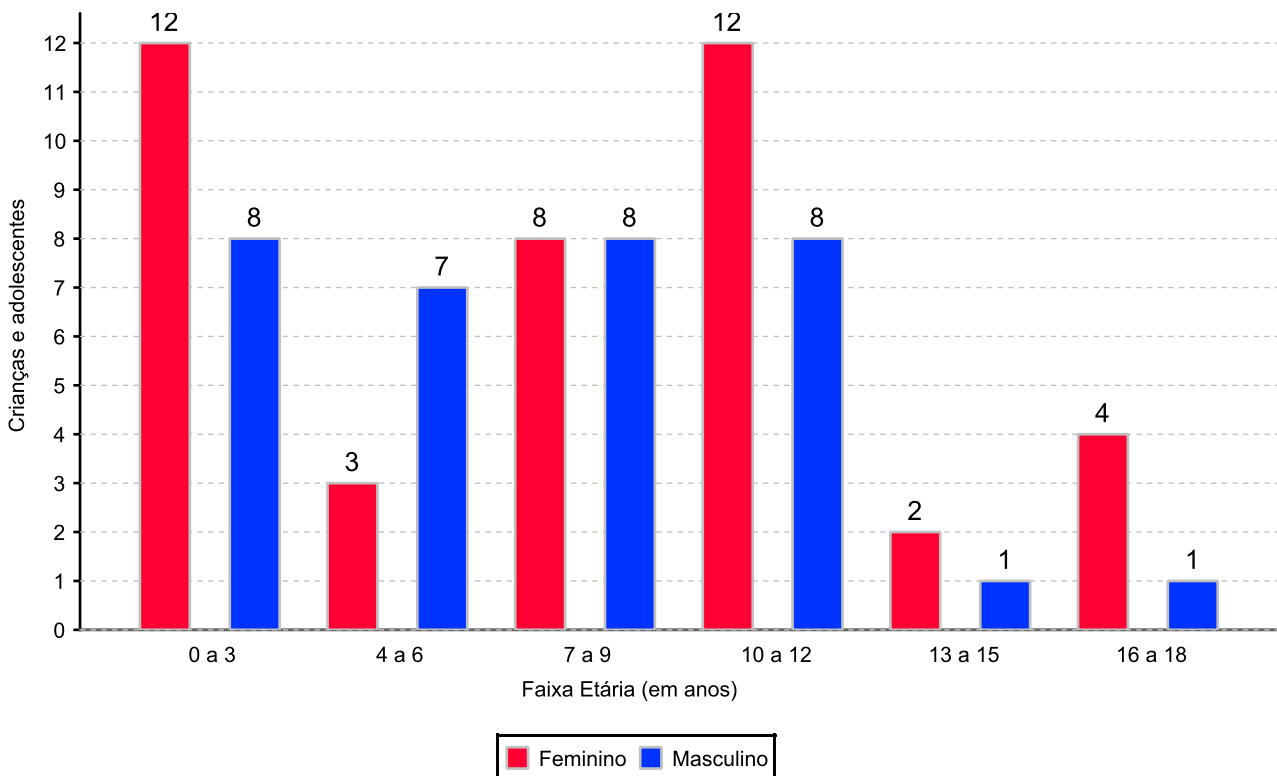
### Faixa etária das c/a acolhidos.

Faixa etária	número de c/a	%
0 a 3	20	27,03
4 a 6	10	13,51
7 a 9	16	21,62
10 a 12	20	27,03
13 a 15	3	4,05
16 a 18	5	6,76
<b>Total</b>	<b>74</b>	<b>100,00</b>

### Percentual de c/a acolhidos por faixa etária.



### Distribuição das c/a acolhidos por sexo e faixa etária.



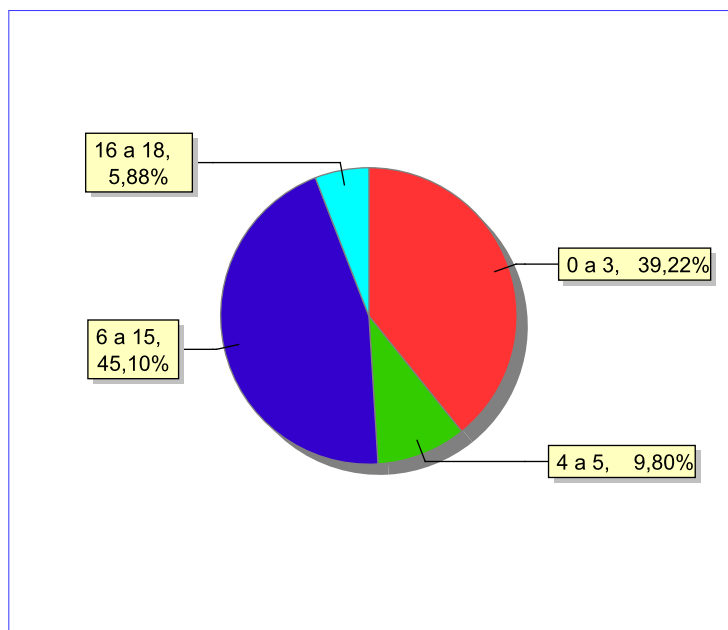
### Escolaridade das c/a acolhidos, por faixa etária.

Faixa etária	Estuda	%	Não Estuda	%	Total	%
0 a 3	0	0,00	20	100,00	20	100,00
4 a 5	0	0,00	5	100,00	5	100,00
6 a 15	21	47,73	23	52,27	44	100,00
16 a 18	2	40,00	3	60,00	5	100,00
<b>Total</b>	<b>23</b>	<b>31,08</b>	<b>51</b>	<b>68,92</b>	<b>74</b>	<b>100,00</b>

### Faixas etárias das c/a que não estudam.

Faixa etária	número de c/a	%
0 a 3	20	39,22
4 a 5	5	9,80
6 a 15	23	45,10
16 a 18	3	5,88
<b>Total</b>	<b>51</b>	<b>100,00</b>

### Faixas etárias (em percentual) das c/a que não estudam.



## Dos indicadores de deficiência e saúde.

### C/A portadores de necessidades especiais.

Apresentam deficiência	nº de c/a	%
Sim	1	1,35
Não	73	98,65
<b>Total</b>	<b>74</b>	<b>100,00</b>

### Detalhamento das c/a portadores de necessidades especiais.

Categoria	nº de c/a	%
Deficiência mental	1	100,00
<b>Total</b>	<b>1</b>	<b>100,00</b>

### C/A acolhidos que necessitam de tratamento de saúde especial.

Necessidade de tratamento de saúde especial	número de c/a	%
Sim	6	8,11
Não	68	91,89
<b>Total</b>	<b>74</b>	<b>100,00</b>

### Doenças mais comuns.

Doenças mais comuns	Incidência	%
Acompanhamento psicológico	2	33,33
Dificuldades psicomotoras (tratamento fisioterápico)	1	16,67
Doenças neurológicas	1	16,67
HIV positivo	1	16,67
Tuberculose	1	16,67
<b>Total</b>	<b>6</b>	<b>100,00</b>

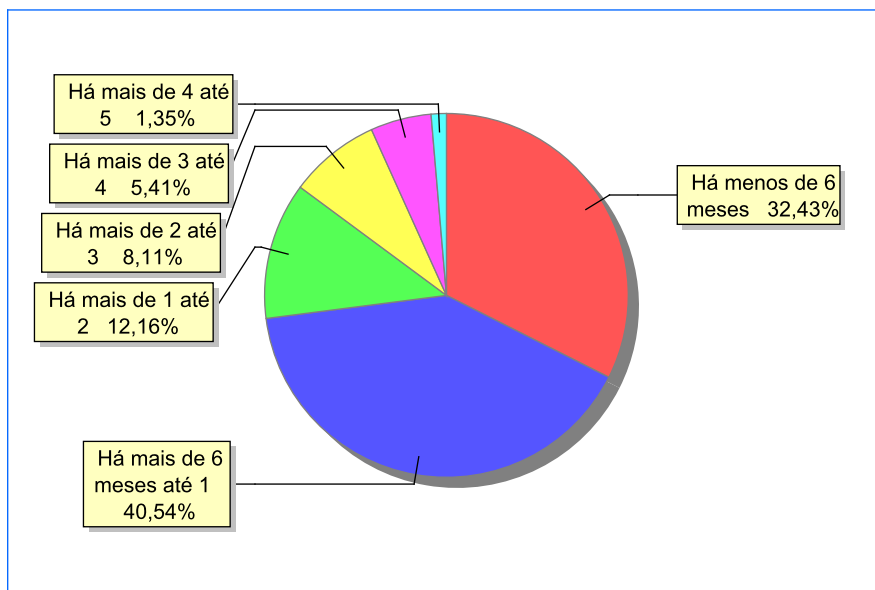


**Dos indicadores de período e motivo de acolhimento / desligamento.**

**Tempo de institucionalização das crianças e adolescentes que se encontram em regime de acolhimento institucional ou familiar.**

C/A acolhidos	número de c/a	%
Há menos de 6 meses	24	32,43
Há mais de 6 meses e há menos de 1 ano	30	40,54
Há mais de 1 ano e há menos de 2 anos	9	12,16
Há mais de 2 anos e há menos de 3 anos	6	8,11
Há mais de 3 anos e há menos de 4 anos	4	5,41
Há mais de 4 anos e há menos de 5 anos	1	1,35
<b>Total</b>	<b>74</b>	<b>100,00</b>

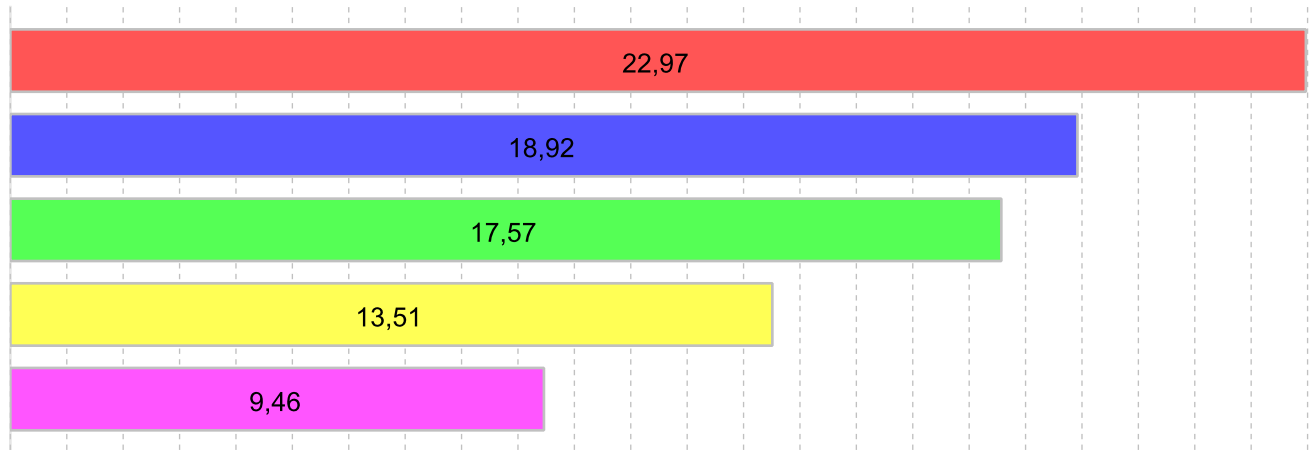
**Percentual – tempo de acolhimento.**



**Motivo de acolhimento.**

Motivo	número de c/a	%	feminino	masculino
Abandono pelos pais ou responsáveis	17	22,97	10	7
Abusos físicos ou psicológicos contra a criança ou adolescente	14	18,92	8	6
Negligência	13	17,57	8	5
Situação de rua	10	13,51	3	7
Responsável impossibilitado de cuidar por motivo de doença	7	9,46	2	5
Abuso sexual / suspeita de abuso sexual	4	5,41	3	1
Carência de recursos materiais da família ou responsáveis	4	5,41	4	0
Devolução por tentativa de colocação familiar mal sucedida	2	2,70	0	2
Exploração sexual para fins de prostituição infantojuvenil	1	1,35	1	0
Orfandade	1	1,35	1	0
Pais ou responsáveis dependentes químicos ou alcoolistas	1	1,35	1	0
<b>Total</b>	<b>74</b>	<b>100,00</b>	<b>41</b>	<b>33</b>

### Motivo de acolhimento – principais ocorrências



■ Abandono pelos pais ou responsáveis 22,97%
 ■ Abusos físicos ou psicológicos contra a criança ou adolescente 18,92%
 ■ Negligência 17,57%
 ■ Situação de rua 13,51%
 ■ Responsável impossibilitado de cuidar por motivo de doença 9,46%

### Motivo de desligamento.

Motivo	nº de c/a	%	feminino	masculino
Reintegração familiar	107	67,30	53	54
Evasão	33	20,75	17	16
Colocação em família substituta	14	8,81	8	6
Maioridade ou Emancipação	4	2,52	1	3
Transferência para outro regime de atendimento	1	0,63	0	1
<b>Total</b>	<b>159</b>	<b>100,00</b>	<b>79</b>	<b>80</b>

**Dos indicadores que podem contribuir para a definição da situação jurídica das c/a acolhidos.**

Detalhamento da visitação	número de c/a	%
Diária	3	4,05
Semanal	17	22,97
Mensal	1	1,35
Sem visita	53	71,62
<b>Total</b>	<b>74</b>	<b>100,00</b>

**Relação entre visitação e Ação de Destituição do Poder Familiar (DPF).**

Situação	número de c/a	%	número de c/a com DPF	% de c/a com DPF	número de c/a sem DPF	% de c/a sem DPF
Com visita	21	100,00	6	28,57	15	71,43
Sem visita	53	100,00	22	41,51	31	58,49
<b>Total</b>	<b>74</b>	<b>100,00</b>	<b>28</b>	<b>37,84</b>	<b>46</b>	<b>62,16</b>

**Faixa etária das c/a sem visita.**

Faixa Etária	número de c/a	%	número de c/a com DPF	% de c/a com DPF	número de c/a sem DPF	% de c/a sem DPF
0 a 3	13	100,00	4	30,77	9	69,23
4 a 6	7	100,00	2	28,57	5	71,43
7 a 9	8	100,00	3	37,50	5	62,50
10 a 12	17	100,00	8	47,06	9	52,94
13 a 15	3	100,00	3	100,00	0	0,00
16 a 18	5	100,00	2	40,00	3	60,00
<b>Total</b>	<b>53</b>	<b>100,00</b>	<b>22</b>	<b>41,51</b>	<b>31</b>	<b>58,49</b>

### Detalhamento dos vínculos biológicos das c/a acolhidos.

Situação	número de c/a	%
Órfãos	3	4,05
Pai e/ou mãe vivo(s)	70	94,59
Pais desconhecidos	1	1,35
<b>Total</b>	<b>74</b>	<b>100,00</b>

### Detalhamento dos vínculos jurídicos das c/a acolhidos C/A com pai e/ou mãe vivo(s).

C/A	número de c/a	%
Sem DPF	43	61,43
Com DPF	27	38,57
<b>Total</b>	<b>70</b>	<b>100,00</b>

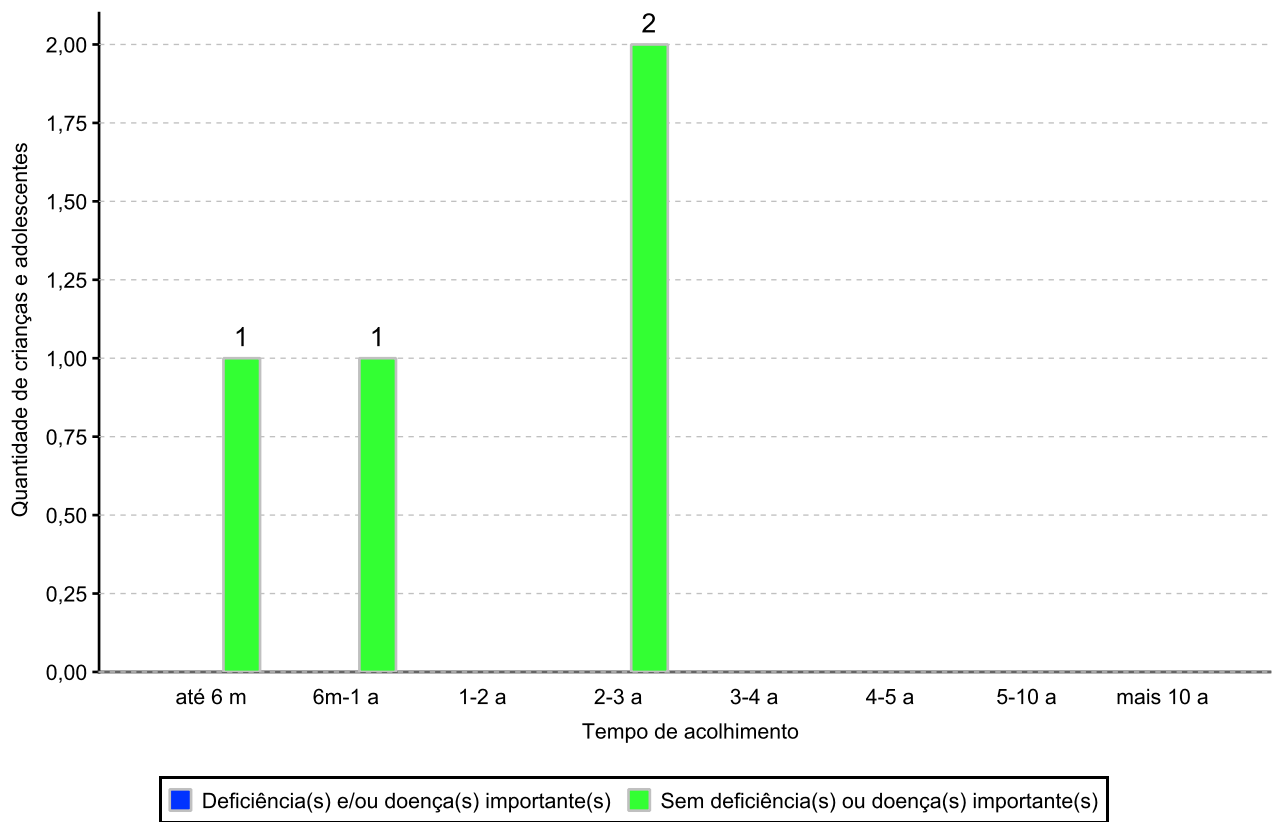
### C/A aptos à adoção.

Motivo	número de c/a	%
Óbito dos pais	3	75,00
Pais desconhecidos	1	25,00
<b>Total</b>	<b>4</b>	<b>100,00</b>

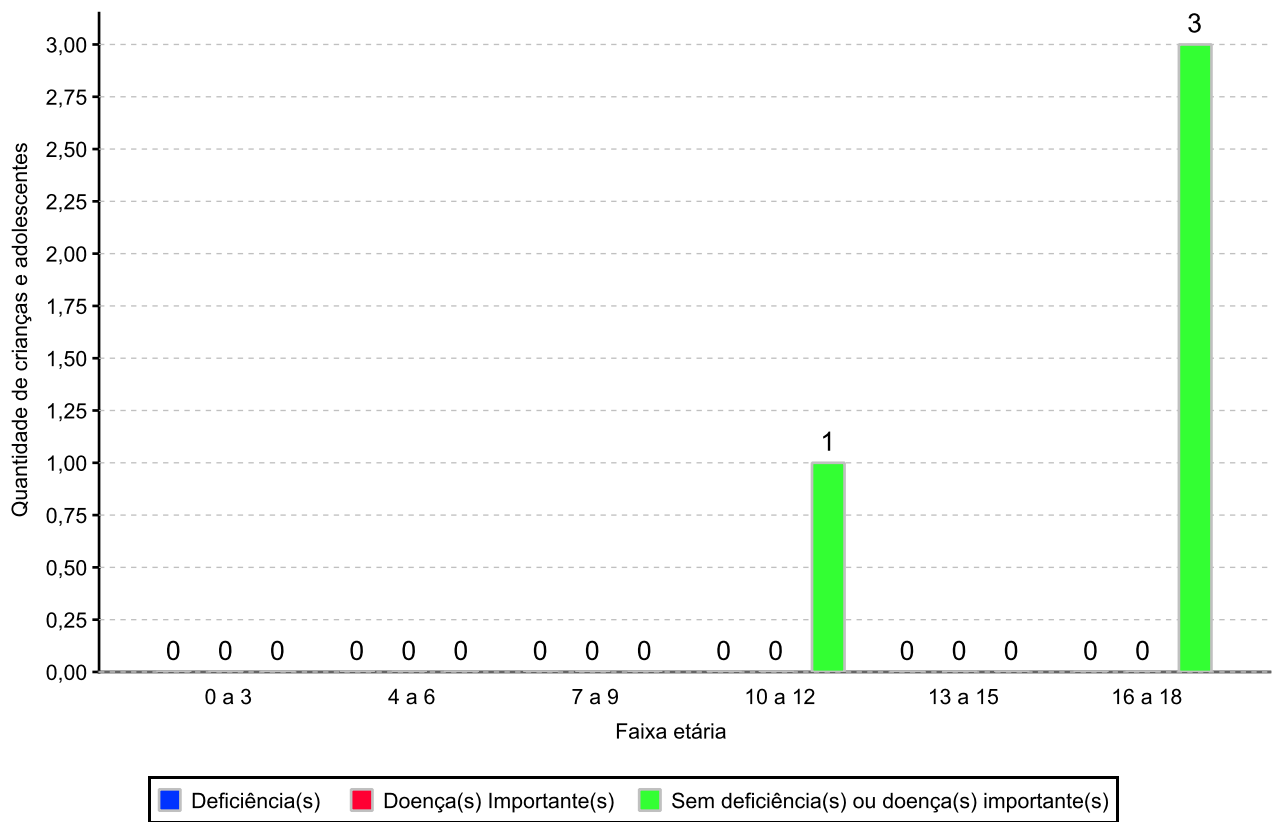
**Perfil dos Aptos à adoção**

<b>Critério</b>	<b>Órfãos</b>	<b>DPF</b>	<b>Pais Desconhecidos</b>	<b>Entrega Voluntária</b>	<b>Total</b>
<b>Sexo</b>					
Feminino	3	0	0	0	3
Masculino	0	0	1	0	1
<b>Total</b>	<b>3</b>	<b>0</b>	<b>1</b>	<b>0</b>	<b>4</b>
<b>Faixa Etária</b>					
10 a 12	1	0	0	0	1
16 a 18	2	0	1	0	3
<b>Total</b>	<b>3</b>	<b>0</b>	<b>1</b>	<b>0</b>	<b>4</b>
<b>Tempo de Acolhimento</b>					
Há menos de 6 meses	1	0	0	0	1
Há mais de 6 meses e há menos de 1 ano	0	0	1	0	1
Há mais de 2 anos e há menos de 3 anos	2	0	0	0	2
<b>Total</b>	<b>3</b>	<b>0</b>	<b>1</b>	<b>0</b>	<b>4</b>
<b>Deficiências</b>					
Não	3	0	1	0	4
<b>Total</b>	<b>3</b>	<b>0</b>	<b>1</b>	<b>0</b>	<b>4</b>
<b>Doenças importantes</b>					
Não	3	0	1	0	4
<b>Total</b>	<b>3</b>	<b>0</b>	<b>1</b>	<b>0</b>	<b>4</b>

Distribuição por tempo de acolhimento das c/a aptos à adoção em relação aos indicadores de saúde e funcionalidade.



Distribuição por faixa etária das c/a aptos à adoção em relação aos indicadores de saúde e funcionalidade.

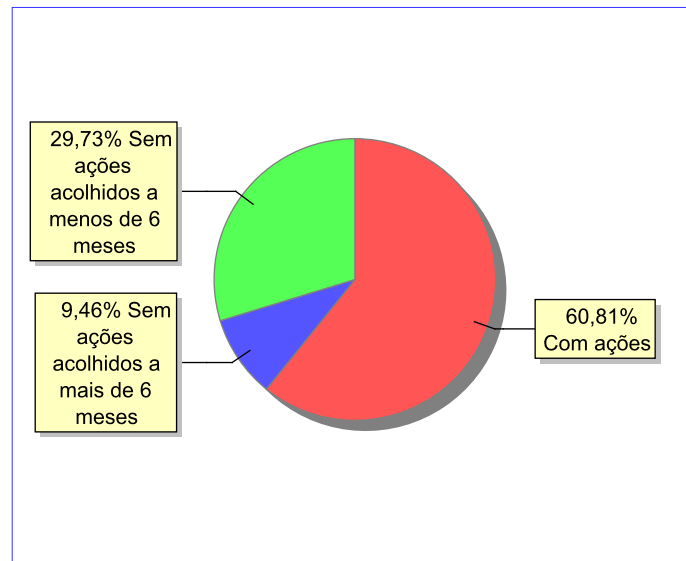




## Panorama e detalhamento da situação das c/a no sistema de justiça

Panorama da situação da c/a no sistema de justiça	número de c/a	%
Com ações judiciais	45	60,81
Sem ações judiciais	29	39,19
<b>Total</b>	<b>74</b>	<b>100,00</b>

Distribuição percentual de ações.



Acompanhamento no âmbito da PJIJ de c/a sem ações judiciais.	número de c/a	%
Com P.A.	4	13,79
Sem P.A. acolhido há mais de 6 meses	6	20,69
Sem P.A. acolhido há menos de 6 meses	19	65,52
<b>Total</b>	<b>29</b>	<b>100,00</b>

Acompanhamento no âmbito do Poder Judiciário	número de c/a	%
Com ações judiciais	45	60,81
Com procedimentos judiciais	14	18,92
Sem ações ou procedimentos judiciais	15	20,27
<b>Total</b>	<b>74</b>	<b>100,00</b>

<b>Ações Judiciais</b>	<b>número de ações</b>	<b>%</b>
Ação de Destituição do Poder Familiar	30	51,72
Representação em face dos pais ou responsável (Art. 249, ECA)	18	31,03
Ação de Registro Civil de Nascimento	3	5,17
Ação de Busca e Apreensão	3	5,17
Ação de Alimentos em face dos pais ou responsável	2	3,45
Ação de Adoção	1	1,72
Ação de Suspensão do Poder Familiar (Art.24 ECA)	1	1,72
<b>Total</b>	<b>58</b>	<b>100,00</b>

<b>Procedimentos Judiciais</b>	<b>número de procedimentos</b>	<b>%</b>
Procedimento de Acolhimento na Esfera Judicial/PAMP	47	94,00
Outros Procedimentos Judiciais	2	4,00
Carta Precatória	1	2,00
<b>Total</b>	<b>50</b>	<b>100,00</b>

**Dos indicadores de distribuição geográfica das crianças e adolescentes acolhidos.**

**Distribuição da população infantojuvenil acolhida no Município Cabo Frio**

Total das entidades de acolhimento institucional e familiar; das c/a inseridos nesses regimes; das c/a aptos à adoção; das c/a sem registro civil de nascimento e das c/a sem visita.

número de entidades	número de c/a	% de c/a no Estado	aptos à adoção	% aptos à adoção	Sem R.C.N.	Sem Visita
2	7	0,28	0	0,00	0	5

**Origem da população infantojuvenil acolhida no Município.**

Município	Acolhidos	%
Cabo Frio	6	85,71
Arraial do Cabo	1	14,29
<b>Total</b>	<b>7</b>	<b>100,00</b>

**Distribuição da população infantojuvenil oriunda do Município analisado, acolhida pelos demais Municípios do Estado.**

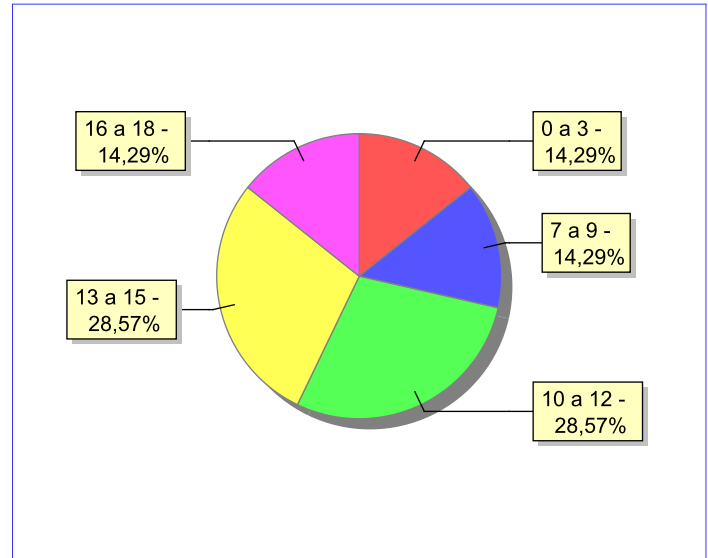
Município de localização do acolhido	Acolhidos	%
Cabo Frio	6	100,00
<b>Total</b>	<b>6</b>	<b>100,00</b>

## Dos indicadores de faixa etária, sexo e escolaridade das c/a acolhidos.

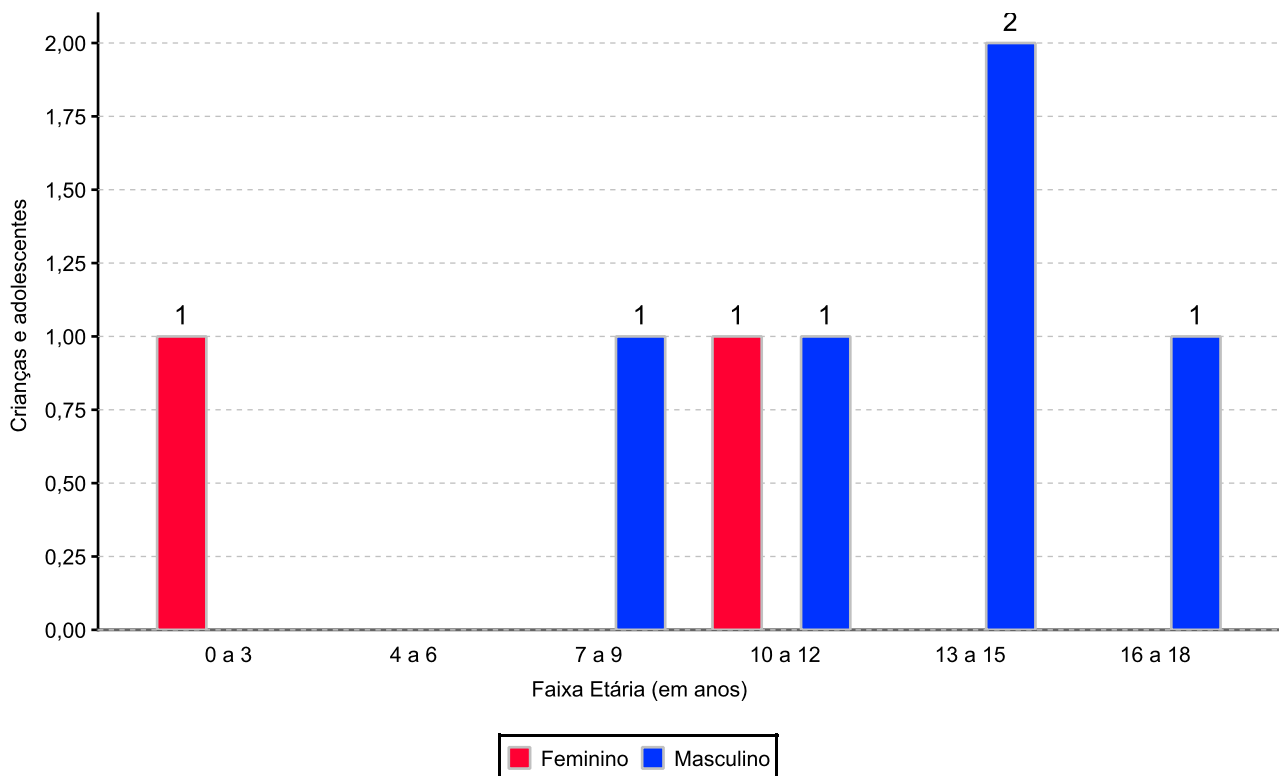
### Faixa etária das c/a acolhidos.

Faixa etária	número de c/a	%
0 a 3	1	14,29
7 a 9	1	14,29
10 a 12	2	28,57
13 a 15	2	28,57
16 a 18	1	14,29
<b>Total</b>	<b>7</b>	<b>100,00</b>

### Percentual de c/a acolhidos por faixa etária.



### Distribuição das c/a acolhidos por sexo e faixa etária.



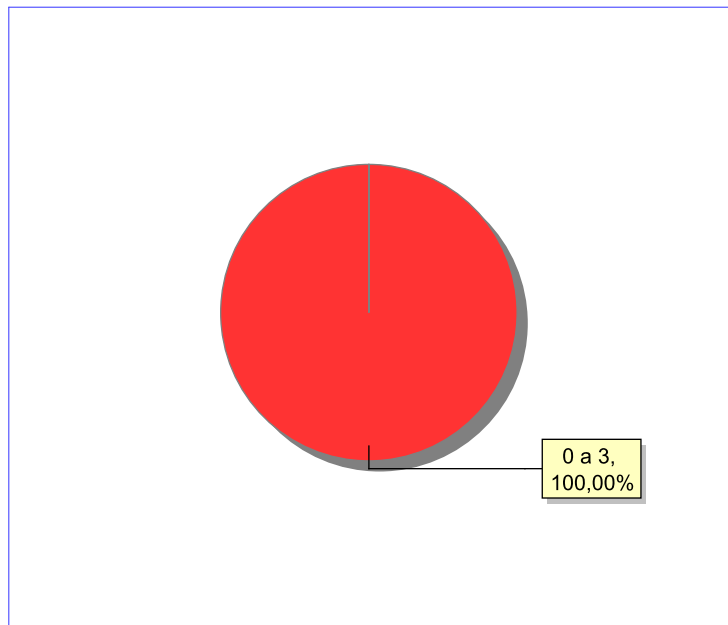
### Escolaridade das c/a acolhidos, por faixa etária.

Faixa etária	Estuda	%	Não Estuda	%	Total	%
0 a 3	0	0,00	1	100,00	1	100,00
6 a 15	5	100,00	0	0,00	5	100,00
16 a 18	1	100,00	0	0,00	1	100,00
<b>Total</b>	<b>6</b>	<b>85,72</b>	<b>1</b>	<b>14,29</b>	<b>7</b>	<b>100,00</b>

### Faixas etárias das c/a que não estudam.

Faixa etária	número de c/a	%
0 a 3	1	100,00
<b>Total</b>	<b>1</b>	<b>100,00</b>

### Faixas etárias (em percentual) das c/a que não estudam.



### Dos indicadores de período e motivo de acolhimento / desligamento.

### Tempo de institucionalização das crianças e adolescentes que se encontram em regime de acolhimento institucional ou familiar.

C/A acolhidos	número de c/a	%
Há menos de 6 meses	2	28,57
Há mais de 6 meses e há menos de 1 ano	1	14,29
Há mais de 5 anos e há menos de 10 anos	4	57,14
<b>Total</b>	<b>7</b>	<b>100,00</b>

**Motivo de acolhimento.**

Motivo	número de c/a	%	feminino	masculino
Abandono pelos pais ou responsáveis	4	57,14	0	4
Abuso sexual / suspeita de abuso sexual	1	14,29	1	0
Abusos físicos ou psicológicos contra a criança ou adolescente	1	14,29	0	1
Situação de rua	1	14,29	1	0
<b>Total</b>	<b>7</b>	<b>100,00</b>	<b>2</b>	<b>5</b>

**Motivo de desligamento.**

Motivo	nº de c/a	%	feminino	masculino
Reintegração familiar	71	63,39	37	34
Colocação em família substituta	20	17,86	7	13
Evasão	18	16,07	9	9
Transferência para outro regime de atendimento	2	1,79	2	0
Maioridade ou Emancipação	1	0,89	0	1
<b>Total</b>	<b>112</b>	<b>100,00</b>	<b>55</b>	<b>57</b>

**Dos indicadores que podem contribuir para a definição da situação jurídica das c/a acolhidos.**

Detalhamento da visitação	número de c/a	%
Semanal	1	14,29
Sem visita	6	85,71
<b>Total</b>	<b>7</b>	<b>100,00</b>

**Relação entre visitação e Ação de Destituição do Poder Familiar (DPF).**

Situação	número de c/a	%	número de c/a com DPF	% de c/a com DPF	número de c/a sem DPF	% de c/a sem DPF
Com visita	1	100,00	0	0,00	1	100,00
Sem visita	6	100,00	0	0,00	6	100,00
<b>Total</b>	<b>7</b>	<b>100,00</b>	<b>0</b>	<b>0,00</b>	<b>7</b>	<b>100,00</b>

**Faixa etária das c/a sem visita.**

Faixa Etária	número de c/a	%	número de c/a com DPF	% de c/a com DPF	número de c/a sem DPF	% de c/a sem DPF
0 a 3	1	100,00	0	0,00	1	100,00
10 a 12	2	100,00	0	0,00	2	100,00
13 a 15	2	100,00	0	0,00	2	100,00
16 a 18	1	100,00	0	0,00	1	100,00
<b>Total</b>	<b>6</b>	<b>100,00</b>	<b>0</b>	<b>0,00</b>	<b>6</b>	<b>100,00</b>

**Detalhamento dos vínculos biológicos das c/a acolhidos.**

Situação	número de c/a	%
Pai e/ou mãe vivo(s)	7	100,00
<b>Total</b>	<b>7</b>	<b>100,00</b>

**Detalhamento dos vínculos jurídicos das c/a acolhidos  
C/A com pai e/ou mãe vivo(s).**

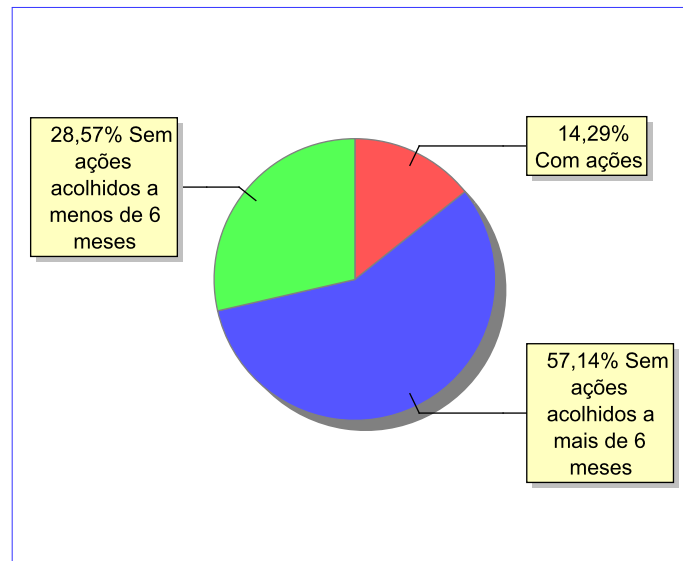
C/A	número de c/a	%
Sem DPF	7	100,00
<b>Total</b>	<b>7</b>	<b>100,00</b>



## Panorama e detalhamento da situação das c/a no sistema de justiça

Panorama da situação da c/a no sistema de justiça	número de c/a	%
Com ações judiciais	1	14,29
Sem ações judiciais	6	85,71
<b>Total</b>	<b>7</b>	<b>100,00</b>

### Distribuição percentual de ações.



Acompanhamento no âmbito da PJIJ de c/a sem ações judiciais.	número de c/a	%
Sem P.A. acolhido há mais de 6 meses	4	66,67
Sem P.A. acolhido há menos de 6 meses	2	33,33
<b>Total</b>	<b>6</b>	<b>100,00</b>

Acompanhamento no âmbito do Poder Judiciário	número de c/a	%
Com ações judiciais	1	14,29
Com procedimentos judiciais	4	57,14
Sem ações ou procedimentos judiciais	2	28,57
<b>Total</b>	<b>7</b>	<b>100,00</b>

Ações Judiciais	número de ações	%
Ação de Adoção	1	100,00
<b>Total</b>	<b>1</b>	<b>100,00</b>

Procedimentos Judiciais	número de procedimentos	%
Procedimento de Acolhimento na Esfera Judicial/PAMP	5	100,00
<b>Total</b>	<b>5</b>	<b>100,00</b>

## Dos indicadores de distribuição geográfica das crianças e adolescentes acolhidos.

### Distribuição da população infantojuvenil acolhida no Município Cachoeiras de Macacu

Total das entidades de acolhimento institucional e familiar; das c/a inseridos nesses regimes; das c/a aptos à adoção; das c/a sem registro civil de nascimento e das c/a sem visita.

número de entidades	número de c/a	% de c/a no Estado	aptos à adoção	% aptos à adoção	Sem R.C.N.	Sem Visita
2	2	0,08	0	0,00	0	1

### Origem da população infantojuvenil acolhida no Município.

Município	Acolhidos	%
Cachoeiras de Macacu	1	50,00
Rio de Janeiro	1	50,00
<b>Total</b>	<b>2</b>	<b>100,00</b>

### Distribuição da população infantojuvenil oriunda do Município analisado, acolhida pelos demais Municípios do Estado.

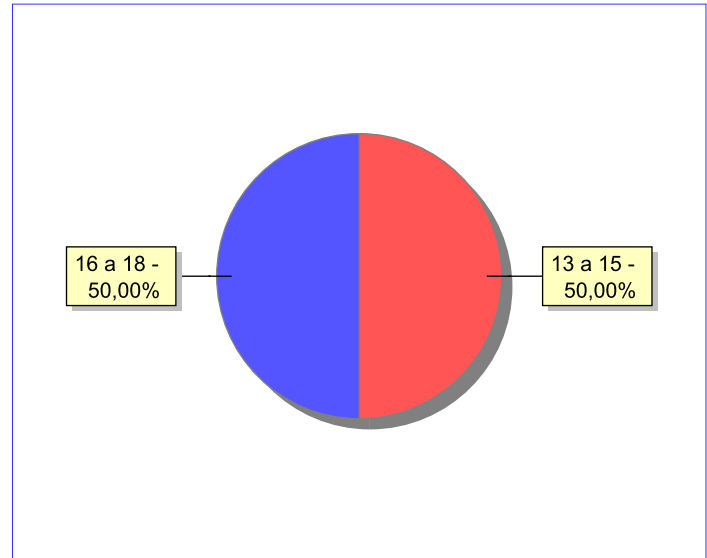
Município de localização do acolhido	Acolhidos	%
Cachoeiras de Macacu	1	100,00
<b>Total</b>	<b>1</b>	<b>100,00</b>

**Dos indicadores de faixa etária, sexo e escolaridade das c/a acolhidos.**

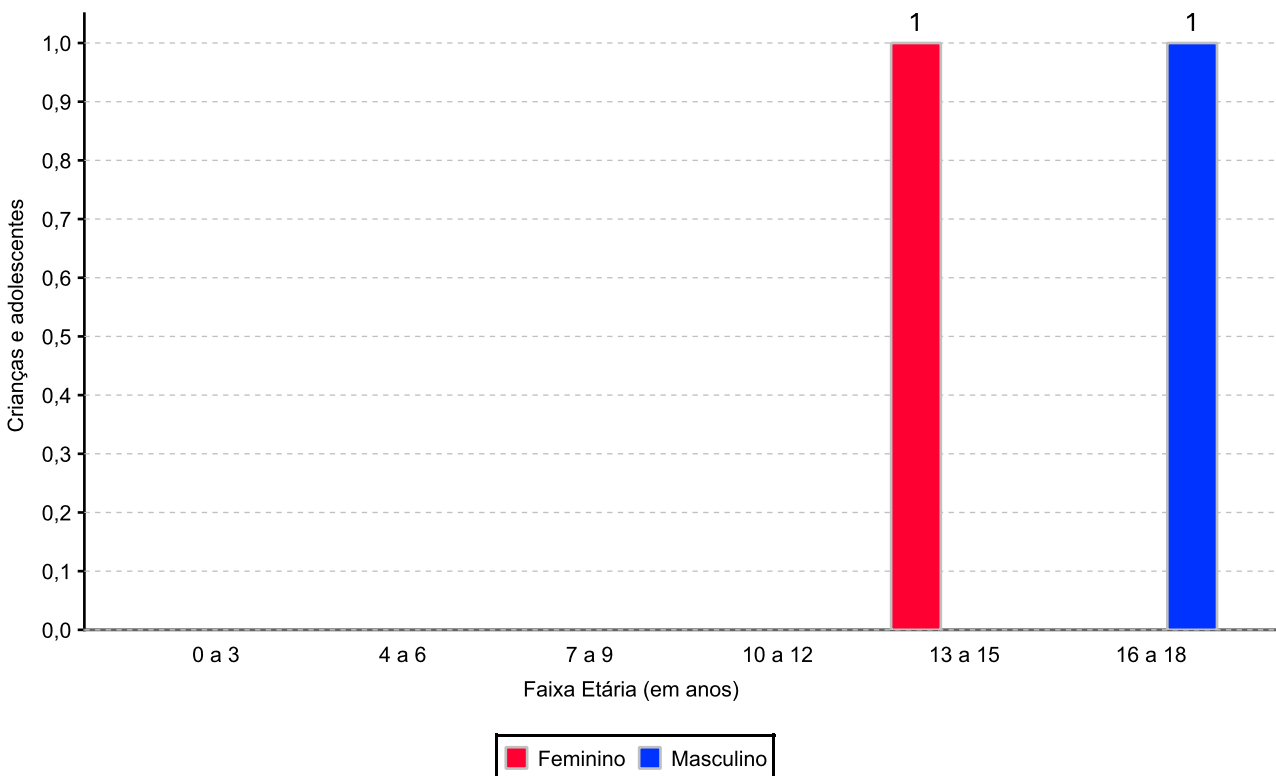
**Faixa etária das c/a acolhidos.**

Faixa etária	número de c/a	%
13 a 15	1	50,00
16 a 18	1	50,00
<b>Total</b>	<b>2</b>	<b>100,00</b>

**Percentual de c/a acolhidos por faixa etária.**



**Distribuição das c/a acolhidos por sexo e faixa etária.**



**Escolaridade das c/a acolhidos, por faixa etária.**

Faixa etária	Estuda	%	Não Estuda	%	Total	%
6 a 15	1	100,00	0	0,00	1	100,00
16 a 18	1	100,00	0	0,00	1	100,00
<b>Total</b>	<b>2</b>	<b>100,00</b>	<b>0</b>	<b>0,00</b>	<b>2</b>	<b>100,00</b>

**C/A acolhidos que necessitam de tratamento de saúde especial.**

Necessidade de tratamento de saúde especial	número de c/a	%
Sim	2	100,00
<b>Total</b>	<b>2</b>	<b>100,00</b>

**Doenças mais comuns.**

Doenças mais comuns	Incidência	%
Acompanhamento psicológico	2	100,00
<b>Total</b>	<b>2</b>	<b>100,00</b>

**Dos indicadores de período e motivo de acolhimento / desligamento.**
**Tempo de institucionalização das crianças e adolescentes que se encontram em regime de acolhimento institucional ou familiar.**

C/A acolhidos	número de c/a	%
Há menos de 6 meses	1	50,00
Há mais de 6 meses e há menos de 1 ano	1	50,00
<b>Total</b>	<b>2</b>	<b>100,00</b>

### Motivo de acolhimento.

Motivo	número de c/a	%	feminino	masculino
Negligência	1	50,00	1	0
Orfandade	1	50,00	0	1
<b>Total</b>	<b>2</b>	<b>100,00</b>	<b>1</b>	<b>1</b>

### Motivo de desligamento.

Motivo	nº de c/a	%	feminino	masculino
Colocação em família substituta	2	40,00	0	2
Evasão	1	20,00	0	1
Maioridade ou Emancipação	1	20,00	0	1
Reintegração familiar	1	20,00	0	1
<b>Total</b>	<b>5</b>	<b>100,00</b>	<b>0</b>	<b>5</b>

**Dos indicadores que podem contribuir para a definição da situação jurídica das c/a acolhidos.**

Detalhamento da visitação	número de c/a	%
Sem visita	2	100,00
<b>Total</b>	<b>2</b>	<b>100,00</b>

**Relação entre visitação e Ação de Destituição do Poder Familiar (DPF).**

Situação	número de c/a	%	número de c/a com DPF	% de c/a com DPF	número de c/a sem DPF	% de c/a sem DPF
Sem visita	2	100,00	1	50,00	1	50,00
<b>Total</b>	<b>2</b>	<b>100,00</b>	<b>1</b>	<b>50,00</b>	<b>1</b>	<b>50,00</b>

**Faixa etária das c/a sem visita.**

Faixa Etária	número de c/a	%	número de c/a com DPF	% de c/a com DPF	número de c/a sem DPF	% de c/a sem DPF
13 a 15	1	100,00	0	0,00	1	100,00
16 a 18	1	100,00	1	100,00	0	0,00
<b>Total</b>	<b>2</b>	<b>100,00</b>	<b>1</b>	<b>50,00</b>	<b>1</b>	<b>50,00</b>

**Detalhamento dos vínculos biológicos das c/a acolhidos.**

Situação	número de c/a	%
Pai e/ou mãe vivo(s)	2	100,00
<b>Total</b>	<b>2</b>	<b>100,00</b>

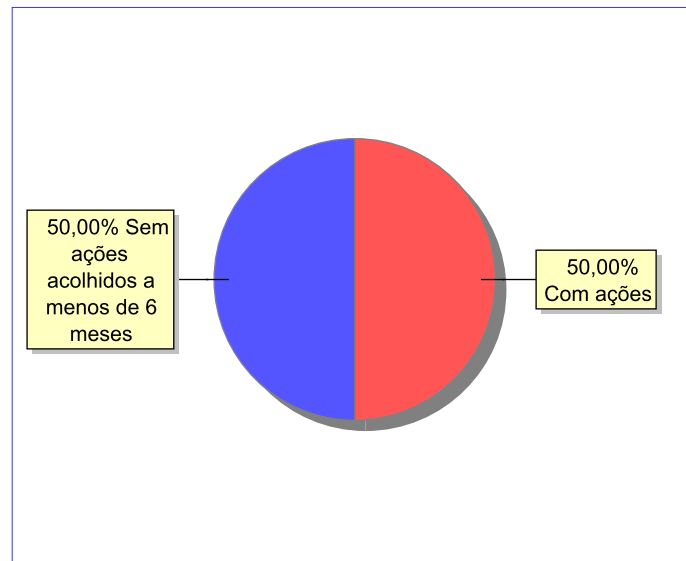
**Detalhamento dos vínculos jurídicos das c/a acolhidos  
C/A com pai e/ou mãe vivo(s).**

C/A	número de c/a	%
Sem DPF	1	50,00
Com DPF	1	50,00
<b>Total</b>	<b>2</b>	<b>100,00</b>

### Panorama e detalhamento da situação das c/a no sistema de justiça

Panorama da situação da c/a no sistema de justiça	número de c/a	%
Com ações judiciais	1	50,00
Sem ações judiciais	1	50,00
<b>Total</b>	<b>2</b>	<b>100,00</b>

Distribuição percentual de ações.



Acompanhamento no âmbito da PJIJ de c/a sem ações judiciais.	número de c/a	%
Sem P.A. acolhido há menos de 6 meses	1	100,00
<b>Total</b>	<b>1</b>	<b>100,00</b>

Acompanhamento no âmbito do Poder Judiciário	número de c/a	%
Com ações judiciais	1	50,00
Sem ações ou procedimentos judiciais	1	50,00
<b>Total</b>	<b>2</b>	<b>100,00</b>

Ações Judiciais	número de ações	%
Ação de Destituição do Poder Familiar	1	100,00
<b>Total</b>	<b>1</b>	<b>100,00</b>



**Dos indicadores de distribuição geográfica das crianças e adolescentes acolhidos.**
**Distribuição da população infantojuvenil acolhida no Município Campos dos Goytacazes**

Total das entidades de acolhimento institucional e familiar; das c/a inseridos nesses regimes; das c/a aptos à adoção; das c/a sem registro civil de nascimento e das c/a sem visita.

número de entidades	número de c/a	% de c/a no Estado	aptos à adoção	% aptos à adoção	Sem R.C.N.	Sem Visita
8	154	6,19	3	1,95	1	58

**Origem da população infantojuvenil acolhida no Município.**

Município	Acolhidos	%
Campos dos Goytacazes	144	93,51
Santo Antônio de Pádua	3	1,95
Italva	2	1,30
Duque de Caxias	1	0,65
Miracema	1	0,65
Rio de Janeiro	1	0,65
São Fidélis	1	0,65
São Francisco de Itabapoana	1	0,65
<b>Total</b>	<b>154</b>	<b>100,00</b>

**Distribuição da população infantojuvenil oriunda do Município analisado, acolhida pelos demais Municípios do Estado.**

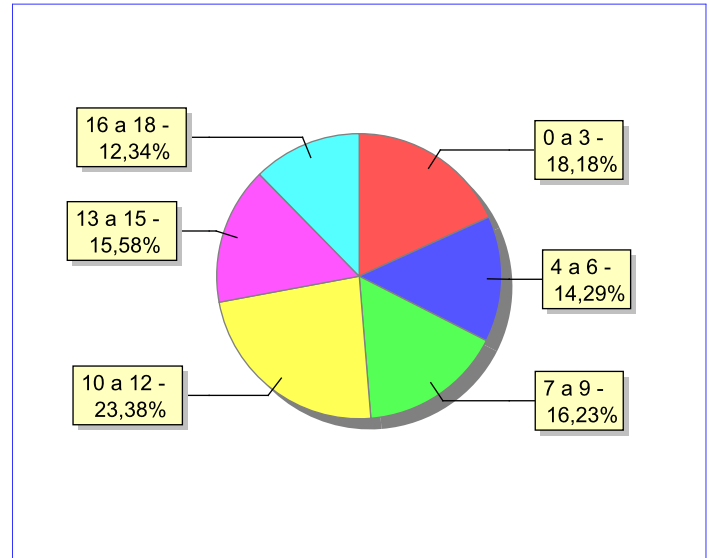
Município de localização do acolhido	Acolhidos	%
Campos dos Goytacazes	144	97,30
Barra Mansa	2	1,35
Rio de Janeiro	1	0,68
São João da Barra	1	0,68
<b>Total</b>	<b>148</b>	<b>100,00</b>

## Dos indicadores de faixa etária, sexo e escolaridade das c/a acolhidos.

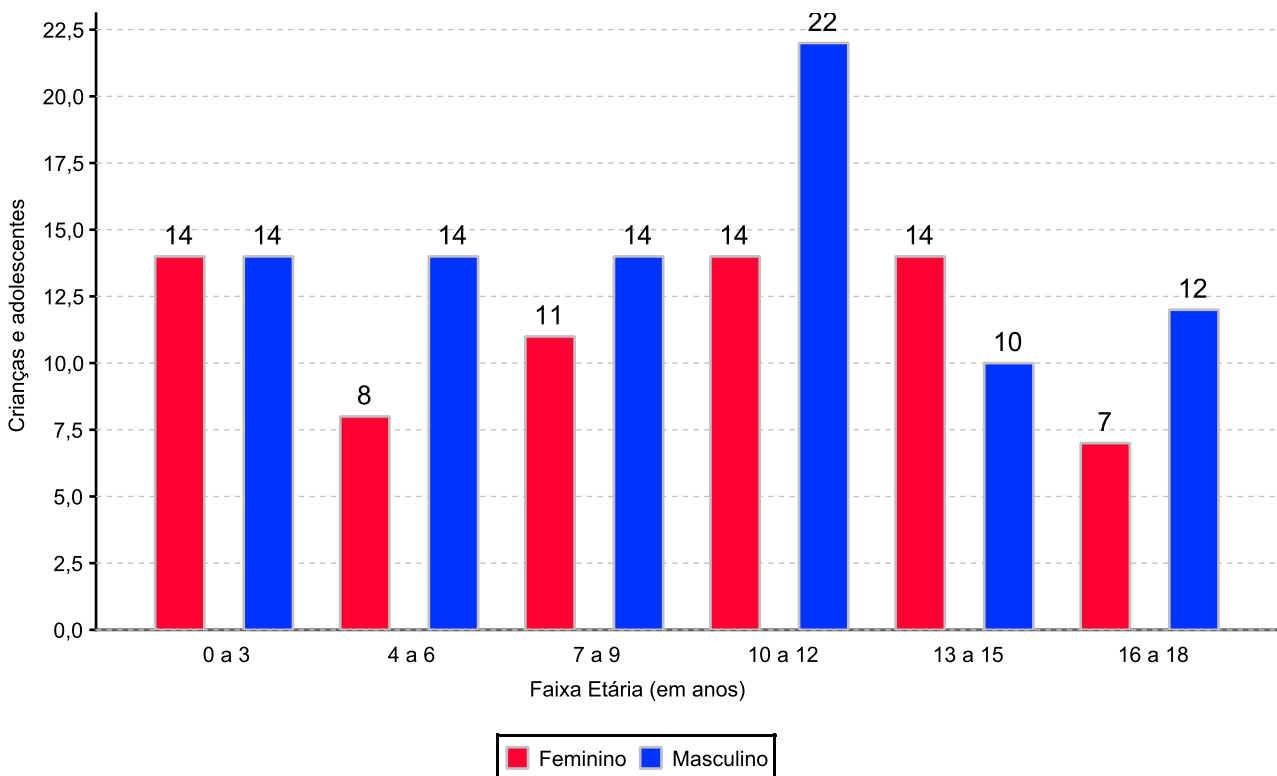
### Faixa etária das c/a acolhidos.

Faixa etária	número de c/a	%
0 a 3	28	18,18
4 a 6	22	14,29
7 a 9	25	16,23
10 a 12	36	23,38
13 a 15	24	15,58
16 a 18	19	12,34
<b>Total</b>	<b>154</b>	<b>100,00</b>

### Percentual de c/a acolhidos por faixa etária.



### Distribuição das c/a acolhidos por sexo e faixa etária.



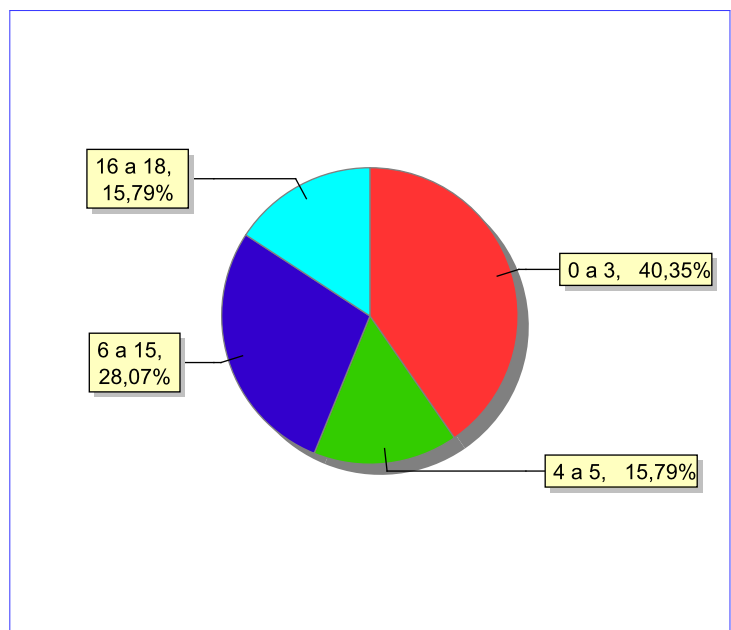
### Escolaridade das c/a acolhidos, por faixa etária.

Faixa etária	Estuda	%	Não Estuda	%	Total	%
0 a 3	5	17,86	23	82,14	28	100,00
4 a 5	9	50,00	9	50,00	18	100,00
6 a 15	72	80,90	17	19,10	89	100,00
16 a 18	11	57,89	8	42,11	19	100,00
<b>Total</b>	<b>97</b>	<b>62,99</b>	<b>57</b>	<b>37,01</b>	<b>154</b>	<b>100,00</b>

### Faixas etárias das c/a que não estudam.

Faixa etária	número de c/a	%
0 a 3	23	40,35
4 a 5	9	15,79
6 a 15	16	28,07
16 a 18	9	15,79
<b>Total</b>	<b>57</b>	<b>100,00</b>

### Faixas etárias (em percentual) das c/a que não estudam.



## Dos indicadores de deficiência e saúde.

### C/A portadores de necessidades especiais.

Apresentam deficiência	nº de c/a	%
Sim	21	13,64
Não	133	86,36
<b>Total</b>	<b>154</b>	<b>100,00</b>

### Detalhamento das c/a portadores de necessidades especiais.

Categoria	nº de c/a	%
Deficiência mental	15	71,43
Deficiência auditiva/deficiência visual	3	14,29
Deficiência múltipla	2	9,52
Deficiência física	1	4,76
<b>Total</b>	<b>21</b>	<b>100,00</b>

### C/A acolhidos que necessitam de tratamento de saúde especial.

Necessidade de tratamento de saúde especial	número de c/a	%
Sim	49	31,82
Não	105	68,18
<b>Total</b>	<b>154</b>	<b>100,00</b>

### Doenças mais comuns.

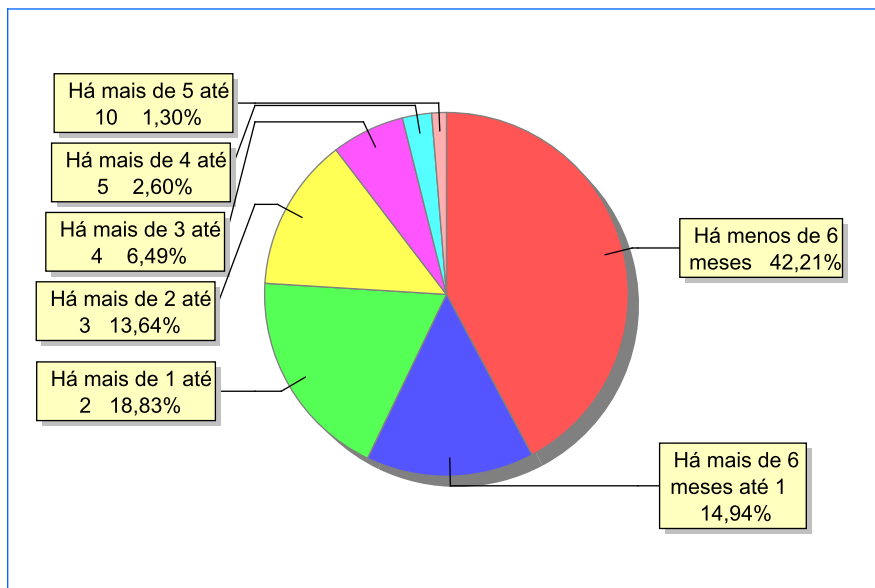
Doenças mais comuns	Incidência	%
Acompanhamento psicológico	12	20,00
Doenças neurológicas	11	18,33
Transtornos mentais	11	18,33
Dificuldades psicomotoras (tratamento fisioterápico)	7	11,67
Dificuldades fonoaudiológicas (tratamento fonoaudiológico)	5	8,33
Asma ou bronquite	3	5,00
HIV positivo	3	5,00
Alergia	2	3,33
Dependência química (álcool ou drogas)	2	3,33
Desnutrição	1	1,67
Encefalopatia	1	1,67
Queimaduras moderadas a severas	1	1,67
Tratamento oftalmológico	1	1,67
<b>Total</b>	<b>60</b>	<b>100,00</b>

**Dos indicadores de período e motivo de acolhimento / desligamento.**

**Tempo de institucionalização das crianças e adolescentes que se encontram em regime de acolhimento institucional ou familiar.**

C/A acolhidos	número de c/a	%
Há menos de 6 meses	65	42,21
Há mais de 6 meses e há menos de 1 ano	23	14,94
Há mais de 1 ano e há menos de 2 anos	29	18,83
Há mais de 2 anos e há menos de 3 anos	21	13,64
Há mais de 3 anos e há menos de 4 anos	10	6,49
Há mais de 4 anos e há menos de 5 anos	4	2,60
Há mais de 5 anos e há menos de 10 anos	2	1,30
<b>Total</b>	<b>154</b>	<b>100,00</b>

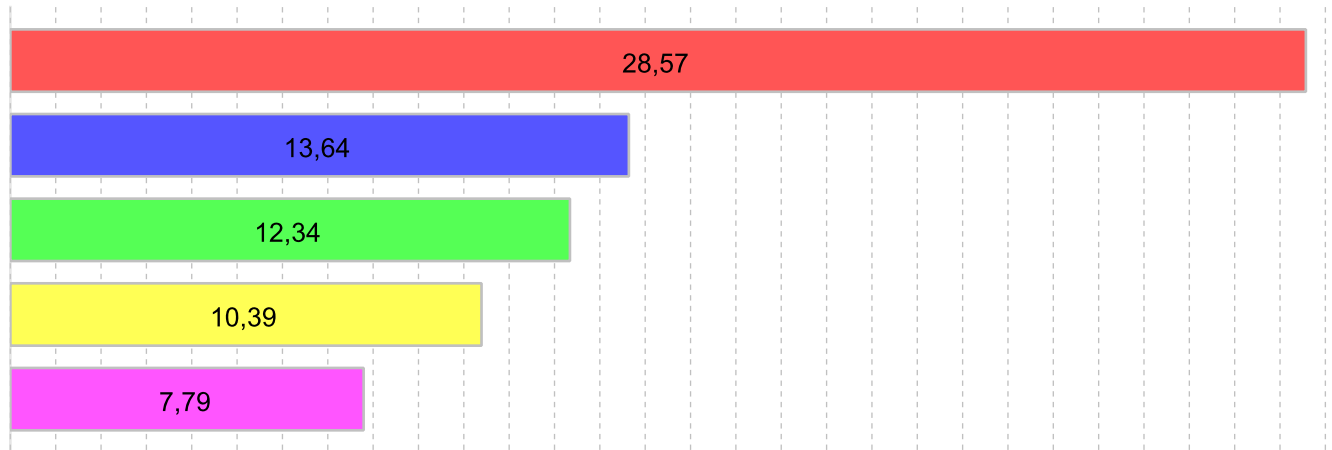
**Percentual – tempo de acolhimento.**



**Motivo de acolhimento.**

Motivo	número de c/a	%	feminino	masculino
Negligência	44	28,57	16	28
Abandono pelos pais ou responsáveis	21	13,64	8	13
Abuso sexual / suspeita de abuso sexual	19	12,34	14	5
Situação de rua	16	10,39	5	11
Abusos físicos ou psicológicos contra a criança ou adolescente	12	7,79	8	4
Pais ou responsáveis dependentes químicos ou alcoolistas	6	3,90	4	2
Risco de vida na comunidade	6	3,90	0	6
Uso abusivo de drogas ou álcool	6	3,90	3	3
Conflitos no ambiente familiar	5	3,25	1	4
Devolução por tentativa de colocação familiar mal sucedida	5	3,25	3	2
Exploração do trabalho infantojuvenil pelos pais ou responsáveis	5	3,25	2	3
Responsável cumprindo pena privativa de liberdade	4	2,60	2	2
Em razão de sua conduta	3	1,95	1	2
Orfandade	1	0,65	0	1
Responsável impossibilitado de cuidar por motivo de doença	1	0,65	1	0
<b>Total</b>	<b>154</b>	<b>100,00</b>	<b>68</b>	<b>86</b>

### Motivo de acolhimento – principais ocorrências



■ Negligência 28,57%   
 ■ Abandono pelos pais ou responsáveis 13,64%   
 ■ Abuso sexual / suspeita de abuso sexual 12,34%  
■ Situação de rua 10,39%   
 ■ Abusos físicos ou psicológicos contra a criança ou adolescente 7,79%

### Motivo de desligamento.

Motivo	nº de c/a	%	feminino	masculino
Reintegração familiar	174	52,57	64	110
Evasão	103	31,12	36	67
Colocação em família substituta	30	9,06	17	13
Maioridade ou Emancipação	17	5,14	9	8
Transferência para outro regime de atendimento	7	2,11	1	6
<b>Total</b>	<b>331</b>	<b>100,00</b>	<b>127</b>	<b>204</b>

### Dos indicadores que podem contribuir para a definição da situação jurídica das c/a acolhidos.

Detalhamento da visitação	número de c/a	%
Diária	16	10,39
Semanal	50	32,47
Quinzenal	7	4,55
Bimestral	1	0,65
Sem visita	80	51,95
<b>Total</b>	<b>154</b>	<b>100,00</b>

### Relação entre visitação e Ação de Destituição do Poder Familiar (DPF).

Situação	número de c/a	%	número de c/a com DPF	% de c/a com DPF	número de c/a sem DPF	% de c/a sem DPF
Com visita	74	100,00	21	28,38	53	71,62
Sem visita	80	100,00	30	37,50	50	62,50
<b>Total</b>	<b>154</b>	<b>100,00</b>	<b>51</b>	<b>33,12</b>	<b>103</b>	<b>66,88</b>

### Faixa etária das c/a sem visita.

Faixa Etária	número de c/a	%	número de c/a com DPF	% de c/a com DPF	número de c/a sem DPF	% de c/a sem DPF
0 a 3	15	100,00	9	60,00	6	40,00
4 a 6	11	100,00	4	36,36	7	63,64
7 a 9	10	100,00	5	50,00	5	50,00
10 a 12	14	100,00	6	42,86	8	57,14
13 a 15	15	100,00	5	33,33	10	66,67
16 a 18	15	100,00	1	6,67	14	93,33
<b>Total</b>	<b>80</b>	<b>100,00</b>	<b>30</b>	<b>37,50</b>	<b>50</b>	<b>62,50</b>



### Detalhamento dos vínculos biológicos das c/a acolhidos.

Situação	número de c/a	%
Órfãos	2	1,30
Pai e/ou mãe vivo(s)	151	98,05
Pais desconhecidos	1	0,65
<b>Total</b>	<b>154</b>	<b>100,00</b>

### Detalhamento dos vínculos jurídicos das c/a acolhidos C/A com pai e/ou mãe vivo(s).

C/A	número de c/a	%
Sem DPF	100	66,23
Com DPF	51	33,77
<b>Total</b>	<b>151</b>	<b>100,00</b>

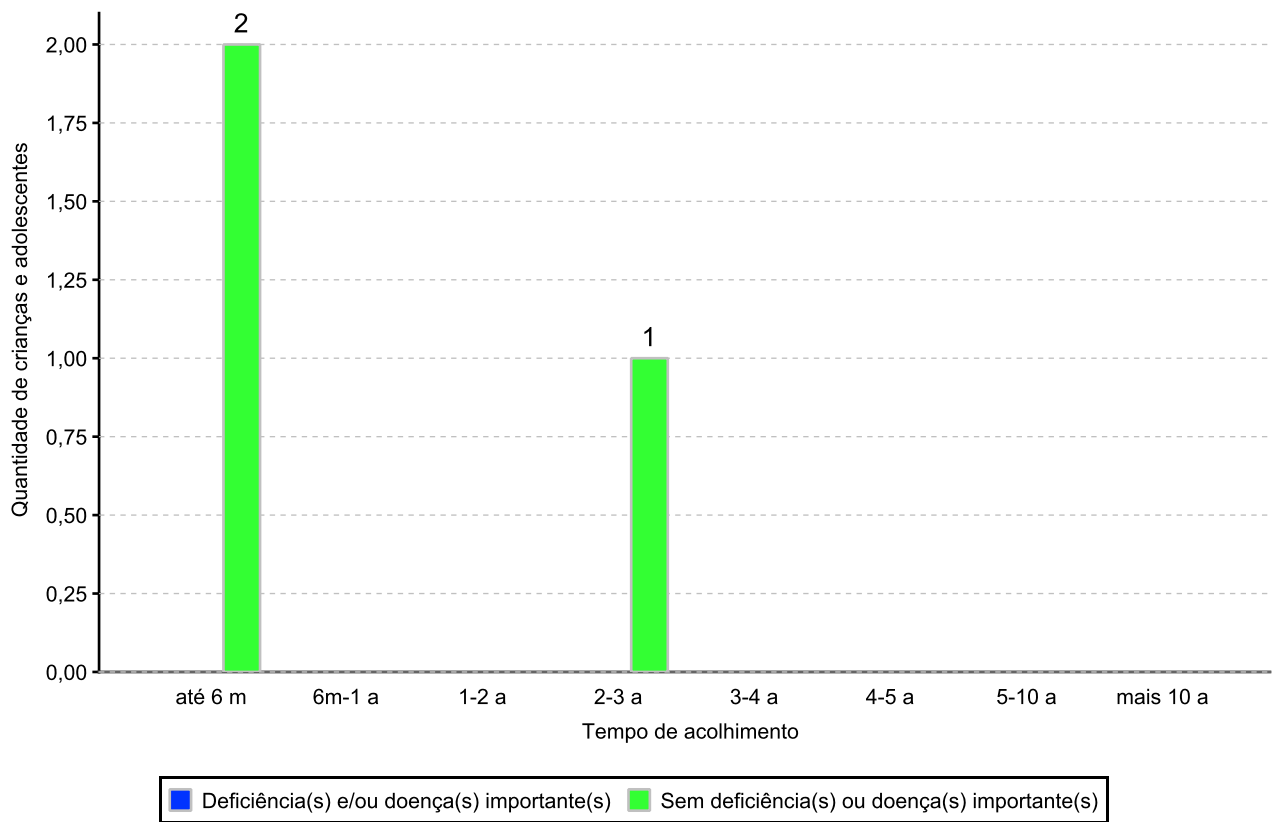
### C/A aptos à adoção.

Motivo	número de c/a	%
Óbito dos pais	2	66,67
Pais desconhecidos	1	33,33
<b>Total</b>	<b>3</b>	<b>100,00</b>

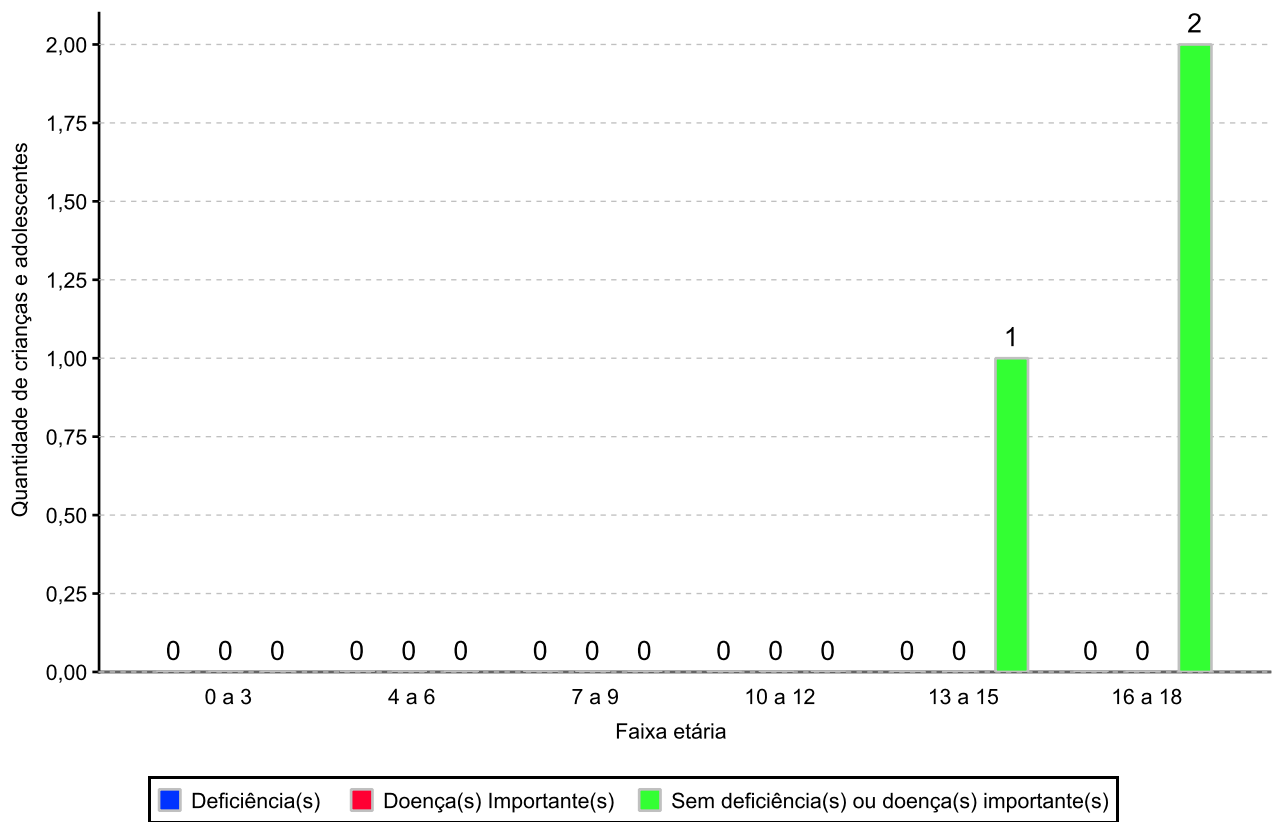
**Perfil dos Aptos à adoção**

<b>Critério</b>	<b>Órfãos</b>	<b>DPF</b>	<b>Pais Desconhecidos</b>	<b>Entrega Voluntária</b>	<b>Total</b>
<b>Sexo</b>					
Feminino	1	0	1	0	<b>2</b>
Masculino	1	0	0	0	<b>1</b>
<b>Total</b>	<b>2</b>	<b>0</b>	<b>1</b>	<b>0</b>	<b>3</b>
<b>Faixa Etária</b>					
13 a 15	1	0	0	0	<b>1</b>
16 a 18	1	0	1	0	<b>2</b>
<b>Total</b>	<b>2</b>	<b>0</b>	<b>1</b>	<b>0</b>	<b>3</b>
<b>Tempo de Acolhimento</b>					
Há menos de 6 meses	1	0	1	0	<b>2</b>
Há mais de 2 anos e há menos de 3 anos	1	0	0	0	<b>1</b>
<b>Total</b>	<b>2</b>	<b>0</b>	<b>1</b>	<b>0</b>	<b>3</b>
<b>Deficiências</b>					
Não	2	0	1	0	<b>3</b>
<b>Total</b>	<b>2</b>	<b>0</b>	<b>1</b>	<b>0</b>	<b>3</b>
<b>Doenças importantes</b>					
Não	2	0	1	0	<b>3</b>
<b>Total</b>	<b>2</b>	<b>0</b>	<b>1</b>	<b>0</b>	<b>3</b>

**Distribuição por tempo de acolhimento das c/a aptos à adoção em relação aos indicadores de saúde e funcionalidade.**



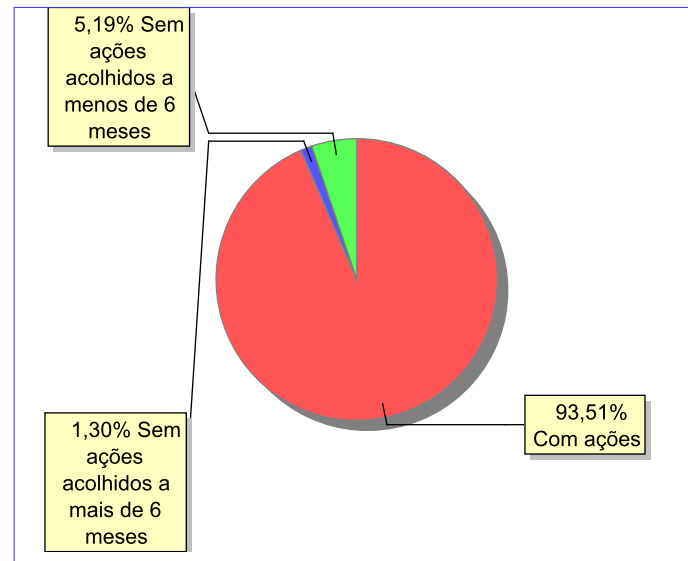
Distribuição por faixa etária das c/a aptos à adoção em relação aos indicadores de saúde e funcionalidade.



## Panorama e detalhamento da situação das c/a no sistema de justiça

Panorama da situação da c/a no sistema de justiça	número de c/a	%
Com ações judiciais	144	93,51
Sem ações judiciais	10	6,49
<b>Total</b>	<b>154</b>	<b>100,00</b>

Distribuição percentual de ações.



Acompanhamento no âmbito da PJIJ de c/a sem ações judiciais.	número de c/a	%
Sem P.A. acolhido há mais de 6 meses	2	20,00
Sem P.A. acolhido há menos de 6 meses	8	80,00
<b>Total</b>	<b>10</b>	<b>100,00</b>

Acompanhamento no âmbito do Poder Judiciário	número de c/a	%
Com ações judiciais	144	93,51
Com procedimentos judiciais	7	4,55
Sem ações ou procedimentos judiciais	3	1,95
<b>Total</b>	<b>154</b>	<b>100,00</b>

Ações Judiciais	número de ações	%
Representação em face dos pais ou responsável (Art. 249, ECA)	97	61,39
Ação de Destituição do Poder Familiar	51	32,28
Ação de Adoção	4	2,53
Ação de Guarda Judicial	2	1,27
Ação de Busca e Apreensão	2	1,27
Averiguação de situação de risco de criança ou adolescente	1	0,63
Ação de Tutela	1	0,63
<b>Total</b>	<b>158</b>	<b>100,00</b>

Procedimentos Judiciais	número de procedimentos	%
Carta Precatória	10	71,43
Outros Procedimentos Judiciais	3	21,43
Procedimento de Acolhimento na Esfera Judicial/PAMP	1	7,14
<b>Total</b>	<b>14</b>	<b>100,00</b>

**Dos indicadores de distribuição geográfica das crianças e adolescentes acolhidos.**

**Distribuição da população infantojuvenil acolhida no Município Cantagalo**

Total das entidades de acolhimento institucional e familiar; das c/a inseridos nesses regimes; das c/a aptos à adoção; das c/a sem registro civil de nascimento e das c/a sem visita.

número de entidades	número de c/a	% de c/a no Estado	aptos à adoção	% aptos à adoção	Sem R.C.N.	Sem Visita
1	2	0,08	1	50,00	0	0

**Origem da população infantojuvenil acolhida no Município.**

Município	Acolhidos	%
Cantagalo	2	100,00

**Distribuição da população infantojuvenil oriunda do Município analisado, acolhida pelos demais Municípios do Estado.**

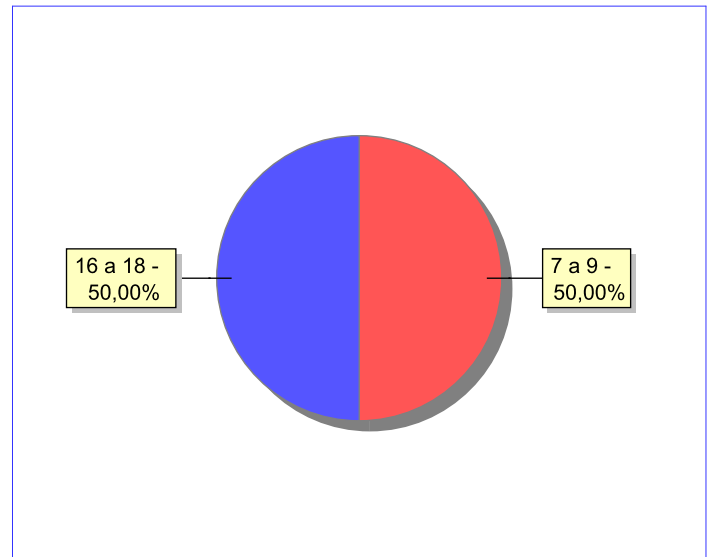
Município de localização do acolhido	Acolhidos	%
Cantagalo	2	100,00
<b>Total</b>	<b>2</b>	<b>100,00</b>

## Dos indicadores de faixa etária, sexo e escolaridade das c/a acolhidos.

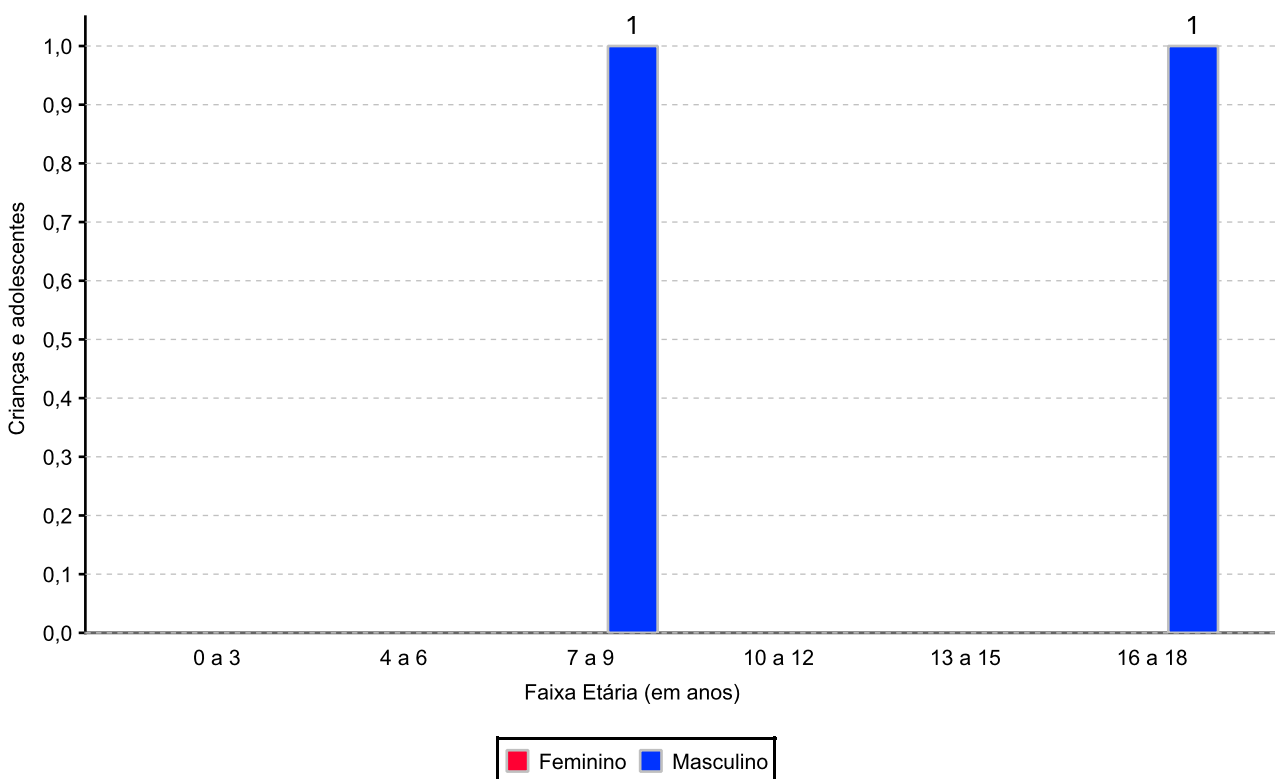
### Faixa etária das c/a acolhidos.

Faixa etária	número de c/a	%
7 a 9	1	50,00
16 a 18	1	50,00
<b>Total</b>	<b>2</b>	<b>100,00</b>

### Percentual de c/a acolhidos por faixa etária.



### Distribuição das c/a acolhidos por sexo e faixa etária.





### Escolaridade das c/a acolhidos, por faixa etária.

Faixa etária	Estuda	%	Não Estuda	%	Total	%
6 a 15	1	100,00	0	0,00	1	100,00
16 a 18	1	100,00	0	0,00	1	100,00
<b>Total</b>	<b>2</b>	<b>100,00</b>	<b>0</b>	<b>0,00</b>	<b>2</b>	<b>100,00</b>

### Dos indicadores de período e motivo de acolhimento / desligamento.

#### Tempo de institucionalização das crianças e adolescentes que se encontram em regime de acolhimento institucional ou familiar.

C/A acolhidos	número de c/a	%
Há menos de 6 meses	1	50,00
Há mais de 5 anos e há menos de 10 anos	1	50,00
<b>Total</b>	<b>2</b>	<b>100,00</b>

### Motivo de acolhimento.

Motivo	número de c/a	%	feminino	masculino
Devolução por tentativa de colocação familiar mal sucedida	1	50,00	0	1
Pais ou responsáveis dependentes químicos ou alcoolistas	1	50,00	0	1
<b>Total</b>	<b>2</b>	<b>100,00</b>	<b>0</b>	<b>2</b>

### Motivo de desligamento.

Motivo	nº de c/a	%	feminino	masculino
Reintegração familiar	16	72,73	6	10
Colocação em família substituta	6	27,27	5	1
<b>Total</b>	<b>22</b>	<b>100,00</b>	<b>11</b>	<b>11</b>

**Dos indicadores que podem contribuir para a definição da situação jurídica das c/a acolhidos.**

Detalhamento da visitação	número de c/a	%
Semanal	1	50,00
Quinzenal	1	50,00
<b>Total</b>	<b>2</b>	<b>100,00</b>

**Relação entre visitação e Ação de Destituição do Poder Familiar (DPF).**

Situação	número de c/a	%	número de c/a com DPF	% de c/a com DPF	número de c/a sem DPF	% de c/a sem DPF
Com visita	2	100,00	1	50,00	1	50,00
<b>Total</b>	<b>2</b>	<b>100,00</b>	<b>1</b>	<b>50,00</b>	<b>1</b>	<b>50,00</b>

### Detalhamento dos vínculos biológicos das c/a acolhidos.

Situação	número de c/a	%
Pai e/ou mãe vivo(s)	1	50,00
Pais destituídos do poder familiar	1	50,00
<b>Total</b>	<b>2</b>	<b>100,00</b>

### Detalhamento dos vínculos jurídicos das c/a acolhidos C/A com pai e/ou mãe vivo(s).

C/A	número de c/a	%
Sem DPF	1	50,00
Com DPF	1	50,00
<b>Total</b>	<b>2</b>	<b>100,00</b>

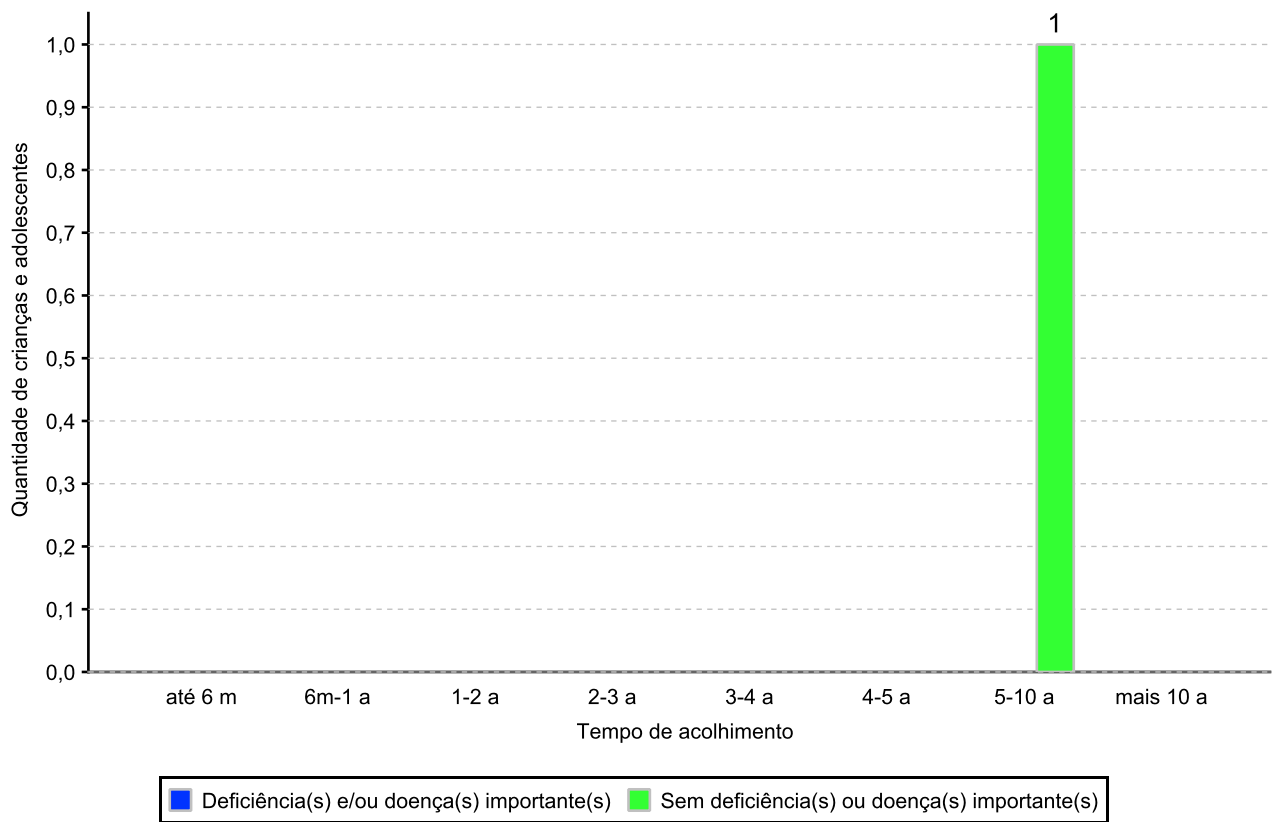
### C/A aptos à adoção.

Motivo	número de c/a	%
DPF com trânsito em julgado	1	100,00
<b>Total</b>	<b>1</b>	<b>100,00</b>

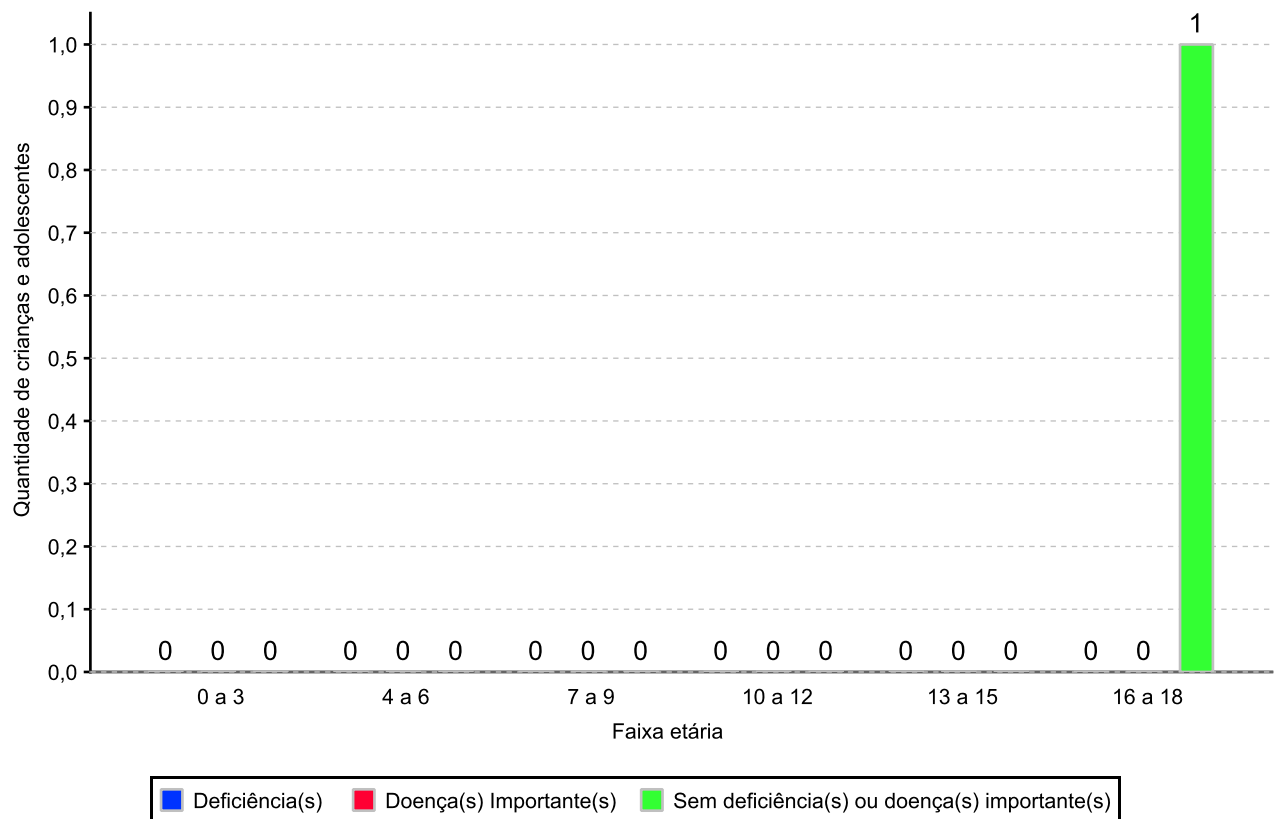
**Perfil dos Aptos à adoção**

<b>Critério</b>	<b>Órfãos</b>	<b>DPF</b>	<b>Pais Desconhecidos</b>	<b>Entrega Voluntária</b>	<b>Total</b>
<b>Sexo</b>					
Masculino	0	1	0	0	1
Total	0	1	0	0	1
<b>Faixa Etária</b>					
16 a 18	0	1	0	0	1
Total	0	1	0	0	1
<b>Tempo de Acolhimento</b>					
Há mais de 5 anos e há menos de 10 anos	0	1	0	0	1
Total	0	1	0	0	1
<b>Deficiências</b>					
Não	0	1	0	0	1
Total	0	1	0	0	1
<b>Doenças importantes</b>					
Não	0	1	0	0	1
Total	0	1	0	0	1

### Distribuição por tempo de acolhimento das c/a aptos à adoção em relação aos indicadores de saúde e funcionalidade.



### Distribuição por faixa etária das c/a aptos à adoção em relação aos indicadores de saúde e funcionalidade.



### Panorama e detalhamento da situação das c/a no sistema de justiça

Ações Judiciais	número de ações	%
Ação de Destituição do Poder Familiar	1	50,00
Ação de Adoção	1	50,00
<b>Total</b>	<b>2</b>	<b>100,00</b>

Procedimentos Judiciais	número de procedimentos	%
Outros Procedimentos Judiciais	2	100,00
<b>Total</b>	<b>2</b>	<b>100,00</b>

**Dos indicadores de distribuição geográfica das crianças e adolescentes acolhidos.**

**Distribuição da população infantojuvenil acolhida no Município Carapebus**

Total das entidades de acolhimento institucional e familiar; das c/a inseridos nesses regimes; das c/a aptos à adoção; das c/a sem registro civil de nascimento e das c/a sem visita.

número de entidades	número de c/a	% de c/a no Estado	aptos à adoção	% aptos à adoção	Sem R.C.N.	Sem Visita
1	2	0,08	0	0,00	0	1

**Origem da população infantojuvenil acolhida no Município.**

Município	Acolhidos	%
Carapebus	2	100,00

**Distribuição da população infantojuvenil oriunda do Município analisado, acolhida pelos demais Municípios do Estado.**

Município de localização do acolhido	Acolhidos	%
Carapebus	2	100,00
<b>Total</b>	<b>2</b>	<b>100,00</b>

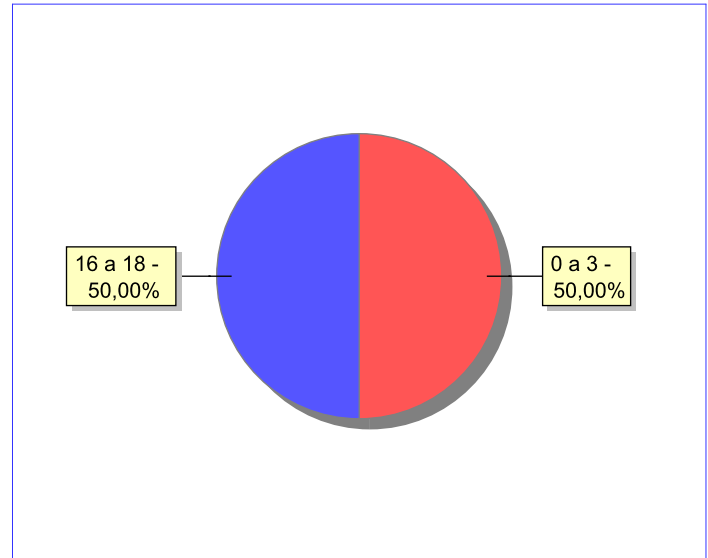


## Dos indicadores de faixa etária, sexo e escolaridade das c/a acolhidos.

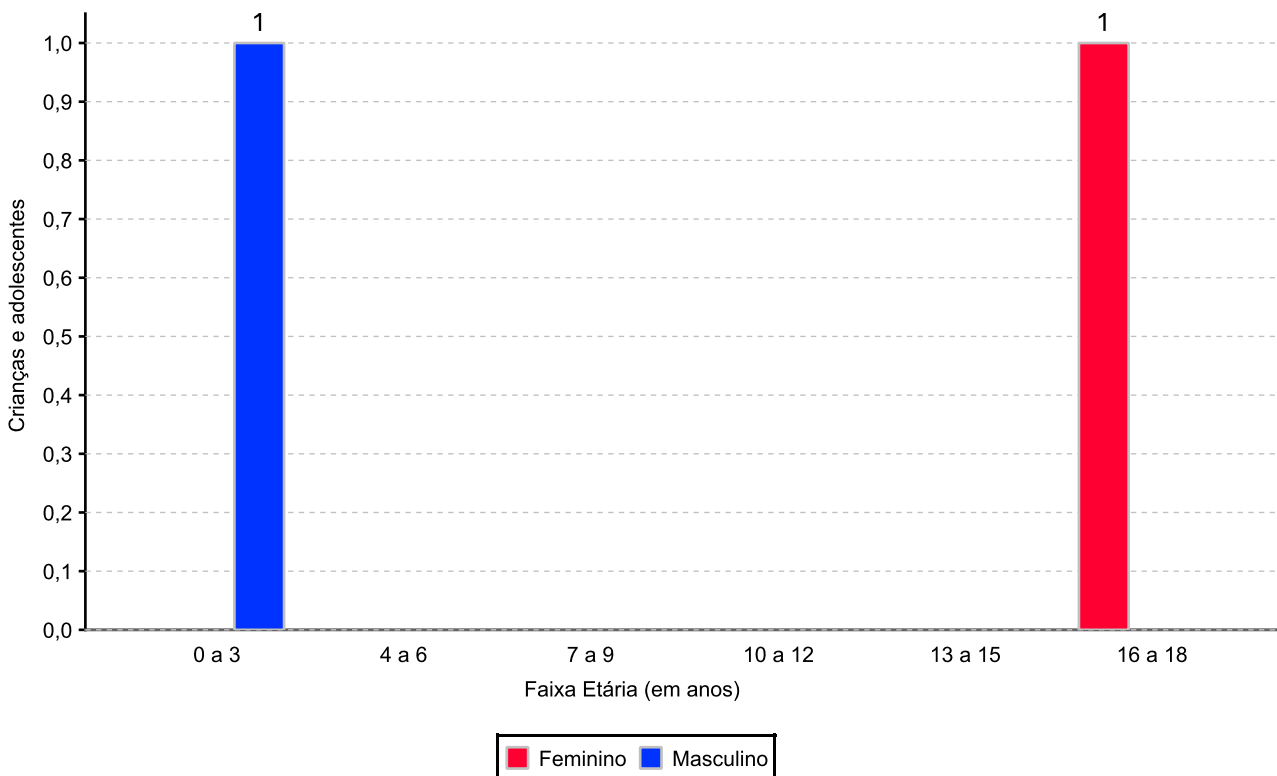
### Faixa etária das c/a acolhidos.

Faixa etária	número de c/a	%
0 a 3	1	50,00
16 a 18	1	50,00
<b>Total</b>	<b>2</b>	<b>100,00</b>

### Percentual de c/a acolhidos por faixa etária.



### Distribuição das c/a acolhidos por sexo e faixa etária.



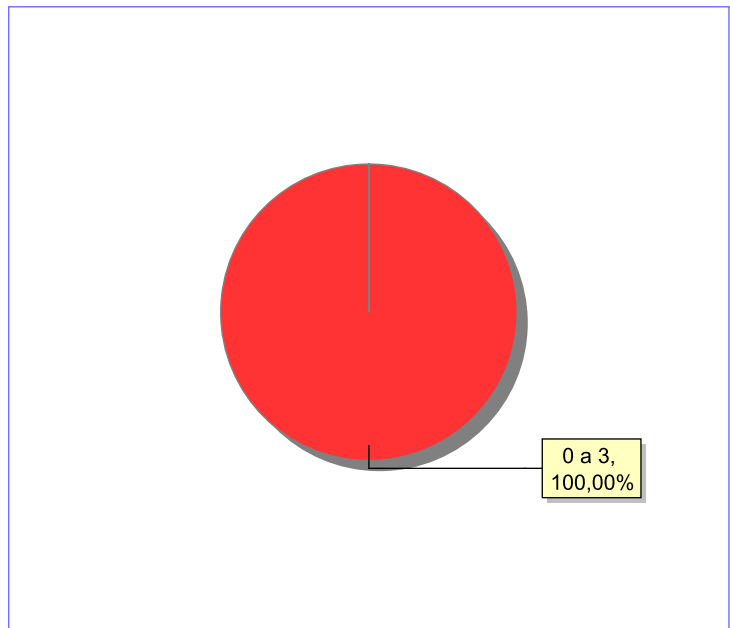
**Escolaridade das c/a acolhidos, por faixa etária.**

Faixa etária	Estuda	%	Não Estuda	%	Total	%
0 a 3	0	0,00	1	100,00	1	100,00
16 a 18	1	100,00	0	0,00	1	100,00
<b>Total</b>	<b>1</b>	<b>50,00</b>	<b>1</b>	<b>50,00</b>	<b>2</b>	<b>100,00</b>

**Faixas etárias das c/a que não estudam.**

Faixa etária	número de c/a	%
0 a 3	1	100,00
<b>Total</b>	<b>1</b>	<b>100,00</b>

**Faixas etárias (em percentual) das c/a que não estudam.**



**Dos indicadores de período e motivo de acolhimento / desligamento.**

**Tempo de institucionalização das crianças e adolescentes que se encontram em regime de acolhimento institucional ou familiar.**

C/A acolhidos	número de c/a	%
Há mais de 6 meses e há menos de 1 ano	2	100,00
<b>Total</b>	<b>2</b>	<b>100,00</b>

### Motivo de acolhimento.

Motivo	número de c/a	%	feminino	masculino
Abuso sexual / suspeita de abuso sexual	1	50,00	1	0
Genitor(es) menor(es) de 18 anos abrigado(s) com o filho	1	50,00	0	1
<b>Total</b>	<b>2</b>	<b>100,00</b>	<b>1</b>	<b>1</b>

### Motivo de desligamento.

Motivo	nº de c/a	%	feminino	masculino
Reintegração familiar	8	80,00	5	3
Maioridade ou Emancipação	2	20,00	0	2
<b>Total</b>	<b>10</b>	<b>100,00</b>	<b>5</b>	<b>5</b>

**Dos indicadores que podem contribuir para a definição da situação jurídica das c/a acolhidos.**

Detalhamento da visitação	número de c/a	%
Semanal	1	50,00
Sem visita	1	50,00
<b>Total</b>	<b>2</b>	<b>100,00</b>

**Relação entre visitação e Ação de Destituição do Poder Familiar (DPF).**

Situação	número de c/a	%	número de c/a com DPF	% de c/a com DPF	número de c/a sem DPF	% de c/a sem DPF
Com visita	1	100,00	0	0,00	1	100,00
Sem visita	1	100,00	0	0,00	1	100,00
<b>Total</b>	<b>2</b>	<b>100,00</b>	<b>0</b>	<b>0,00</b>	<b>2</b>	<b>100,00</b>

**Faixa etária das c/a sem visita.**

Faixa Etária	número de c/a	%	número de c/a com DPF	% de c/a com DPF	número de c/a sem DPF	% de c/a sem DPF
0 a 3	1	100,00	0	0,00	1	100,00
<b>Total</b>	<b>1</b>	<b>100,00</b>	<b>0</b>	<b>0,00</b>	<b>1</b>	<b>100,00</b>

**Detalhamento dos vínculos biológicos das c/a acolhidos.**

Situação	número de c/a	%
Pai e/ou mãe vivo(s)	2	100,00
<b>Total</b>	<b>2</b>	<b>100,00</b>

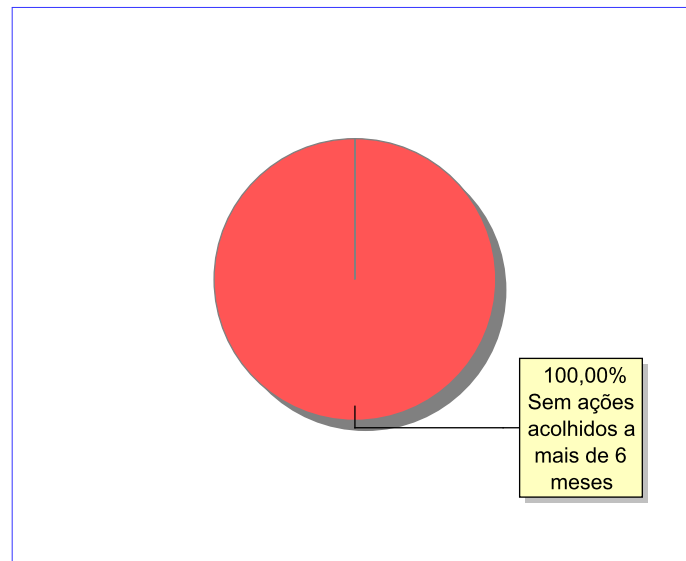
**Detalhamento dos vínculos jurídicos das c/a acolhidos  
C/A com pai e/ou mãe vivo(s).**

C/A	número de c/a	%
Sem DPF	2	100,00
<b>Total</b>	<b>2</b>	<b>100,00</b>

## Panorama e detalhamento da situação das c/a no sistema de justiça

Panorama da situação da c/a no sistema de justiça	número de c/a	%
Sem ações judiciais	2	100,00
<b>Total</b>	<b>2</b>	<b>100,00</b>

Distribuição percentual de ações.



Acompanhamento no âmbito da PJIJ de c/a sem ações judiciais.	número de c/a	%
Sem P.A. acolhido há mais de 6 meses	2	100,00
<b>Total</b>	<b>2</b>	<b>100,00</b>

Acompanhamento no âmbito do Poder Judiciário	número de c/a	%
Com procedimentos judiciais	2	100,00
<b>Total</b>	<b>2</b>	<b>100,00</b>

Procedimentos Judiciais	número de procedimentos	%
Outros Procedimentos Judiciais	2	100,00
<b>Total</b>	<b>2</b>	<b>100,00</b>

**Dos indicadores de distribuição geográfica das crianças e adolescentes acolhidos.**

**Distribuição da população infantojuvenil acolhida no Município Carmo**

Total das entidades de acolhimento institucional e familiar; das c/a inseridos nesses regimes; das c/a aptos à adoção; das c/a sem registro civil de nascimento e das c/a sem visita.

número de entidades	número de c/a	% de c/a no Estado	aptos à adoção	% aptos à adoção	Sem R.C.N.	Sem Visita
3	16	0,64	1	6,25	0	4

**Origem da população infantojuvenil acolhida no Município.**

Município	Acolhidos	%
Carmo	13	81,25
Cordeiro	2	12,50
Itaperuna	1	6,25
<b>Total</b>	<b>16</b>	<b>100,00</b>

**Distribuição da população infantojuvenil oriunda do Município analisado, acolhida pelos demais Municípios do Estado.**

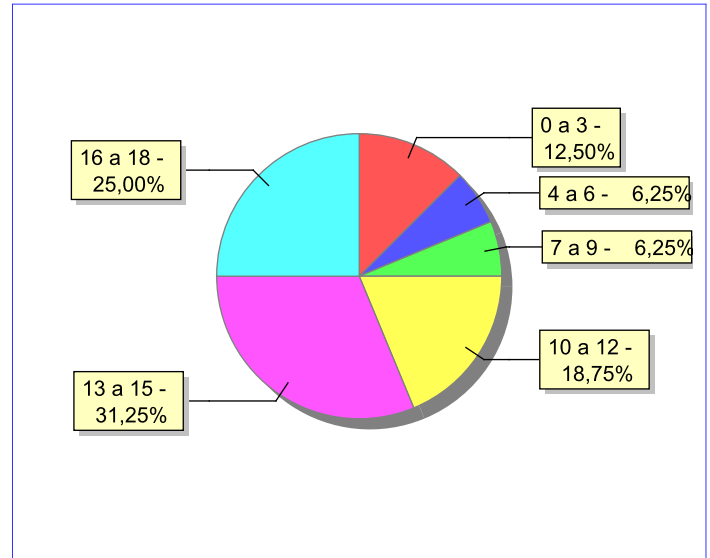
Município de localização do acolhido	Acolhidos	%
Carmo	13	100,00
<b>Total</b>	<b>13</b>	<b>100,00</b>

**Dos indicadores de faixa etária, sexo e escolaridade das c/a acolhidos.**

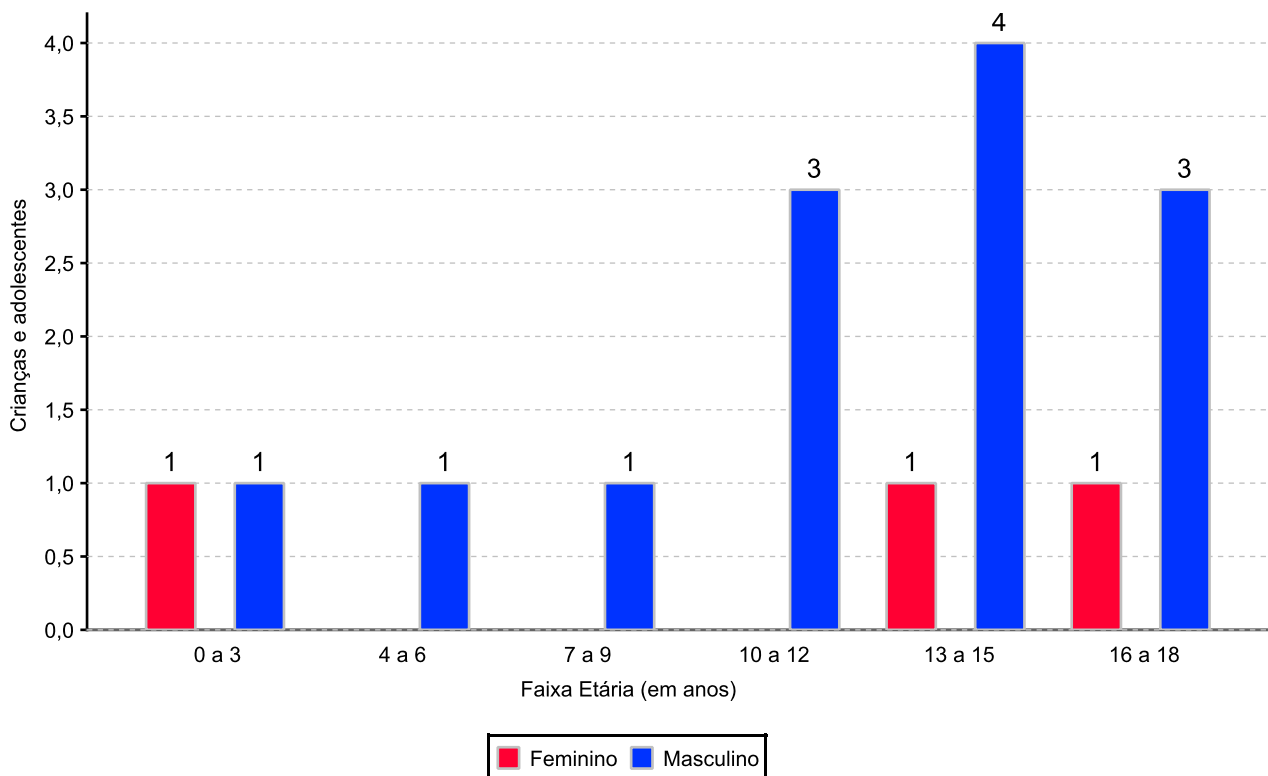
**Faixa etária das c/a acolhidos.**

Faixa etária	número de c/a	%
0 a 3	2	12,50
4 a 6	1	6,25
7 a 9	1	6,25
10 a 12	3	18,75
13 a 15	5	31,25
16 a 18	4	25,00
<b>Total</b>	<b>16</b>	<b>100,00</b>

**Percentual de c/a acolhidos por faixa etária.**



**Distribuição das c/a acolhidos por sexo e faixa etária.**





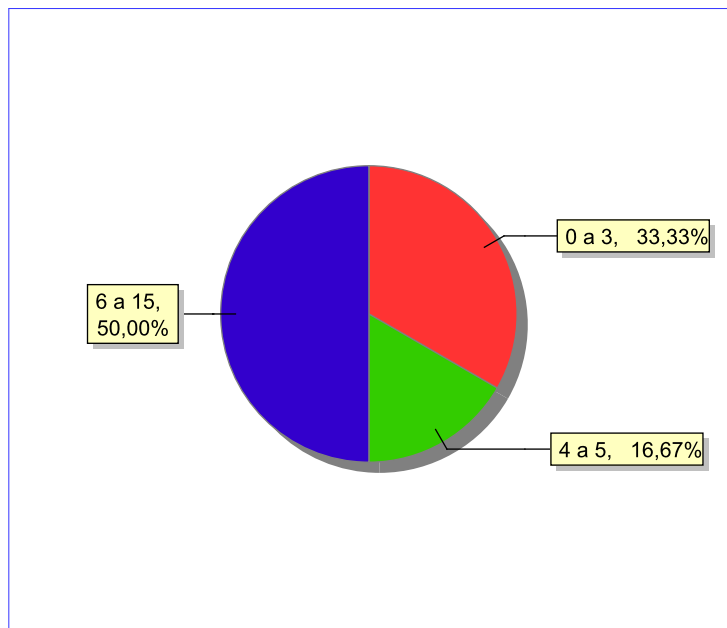
### Escolaridade das c/a acolhidos, por faixa etária.

Faixa etária	Estuda	%	Não Estuda	%	Total	%
0 a 3	0	0,00	2	100,00	2	100,00
4 a 5	0	0,00	1	100,00	1	100,00
6 a 15	6	66,67	3	33,33	9	100,00
16 a 18	4	100,00	0	0,00	4	100,00
<b>Total</b>	<b>10</b>	<b>62,50</b>	<b>6</b>	<b>37,50</b>	<b>16</b>	<b>100,00</b>

### Faixas etárias das c/a que não estudam.

Faixa etária	número de c/a	%
0 a 3	2	33,33
4 a 5	1	16,67
6 a 15	3	50,00
<b>Total</b>	<b>6</b>	<b>100,00</b>

### Faixas etárias (em percentual) das c/a que não estudam.



**Dos indicadores de deficiência e saúde.****C/A portadores de necessidades especiais.**

Apresentam deficiência	nº de c/a	%
Sim	1	6,25
Não	15	93,75
<b>Total</b>	<b>16</b>	<b>100,00</b>

**Detalhamento das c/a portadores de necessidades especiais.**

Categoria	nº de c/a	%
Deficiência auditiva/deficiência visual	1	100,00
<b>Total</b>	<b>1</b>	<b>100,00</b>

**C/A acolhidos que necessitam de tratamento de saúde especial.**

Necessidade de tratamento de saúde especial	número de c/a	%
Sim	2	12,50
Não	14	87,50
<b>Total</b>	<b>16</b>	<b>100,00</b>

**Doenças mais comuns.**

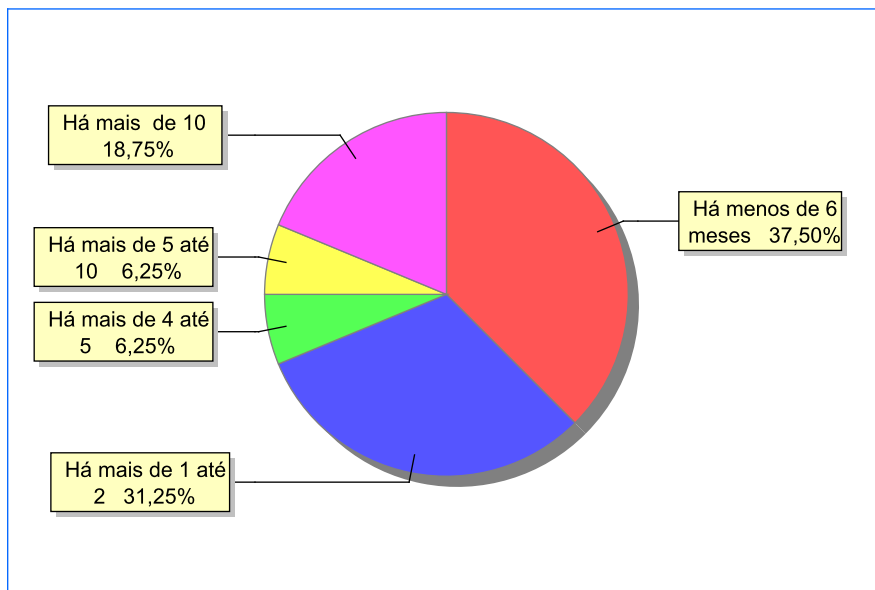
Doenças mais comuns	Incidência	%
Dificuldades fonoaudiológicas (tratamento fonoaudiológico)	1	50,00
Doenças neurológicas	1	50,00
<b>Total</b>	<b>2</b>	<b>100,00</b>

**Dos indicadores de período e motivo de acolhimento / desligamento.**

**Tempo de institucionalização das crianças e adolescentes que se encontram em regime de acolhimento institucional ou familiar.**

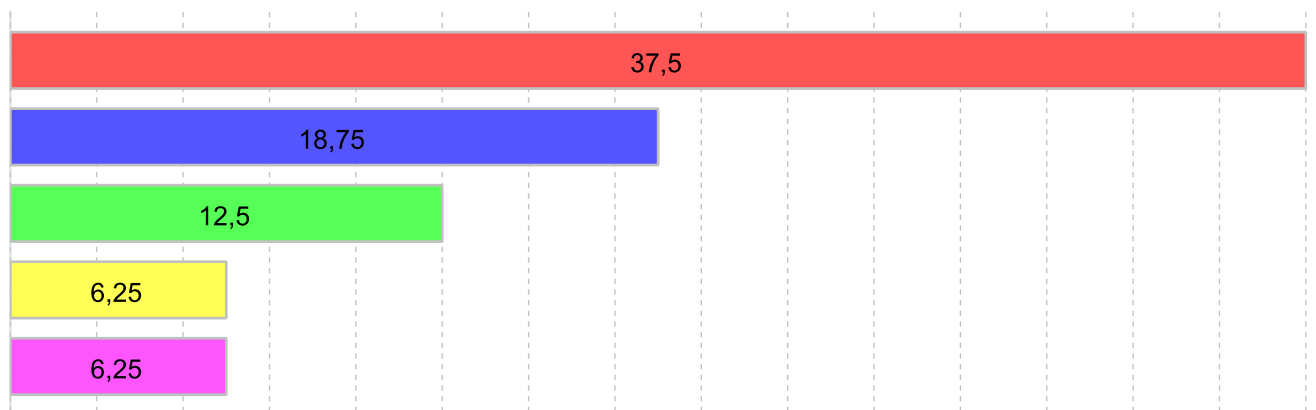
C/A acolhidos	número de c/a	%
Há menos de 6 meses	6	37,50
Há mais de 1 ano e há menos de 2 anos	5	31,25
Há mais de 4 anos e há menos de 5 anos	1	6,25
Há mais de 5 anos e há menos de 10 anos	1	6,25
Há mais de 10 anos	3	18,75
<b>Total</b>	<b>16</b>	<b>100,00</b>

**Percentual – tempo de acolhimento.**



**Motivo de acolhimento.**

Motivo	número de c/a	%	feminino	masculino
Negligência	6	37,50	0	6
Abusos físicos ou psicológicos contra a criança ou adolescente	3	18,75	0	3
Genitor(es) maior(es) de 18 anos abrigado(s) com o filho (Abrigo de família)	2	12,50	1	1
Abandono pelos pais ou responsáveis	1	6,25	0	1
Devolução por tentativa de colocação familiar mal sucedida	1	6,25	0	1
Em razão de sua conduta	1	6,25	1	0
Genitor(es) menor(es) de 18 anos abrigado(s) com o filho	1	6,25	0	1
Pais ou responsáveis dependentes químicos ou alcoolistas	1	6,25	1	0
<b>Total</b>	<b>16</b>	<b>100,00</b>	<b>3</b>	<b>13</b>

**Motivo de acolhimento – principais ocorrências**


■ Negligência 37,50%	■ Abusos físicos ou psicológicos contra a criança ou adolescente 18,75%
■ Genitor(es) maior(es) de 18 anos abrigado(s) com o filho (Abrigo de família) 12,50%	■ Abandono pelos pais ou responsáveis 6,25%
■ Devolução por tentativa de colocação familiar mal sucedida 6,25%	

**Motivo de desligamento.**

Motivo	nº de c/a	%	feminino	masculino
Reintegração familiar	17	56,67	11	6
Colocação em família substituta	9	30,00	4	5
Maioridade ou Emancipação	3	10,00	0	3
Evasão	1	3,33	1	0
<b>Total</b>	<b>30</b>	<b>100,00</b>	<b>16</b>	<b>14</b>



**Dos indicadores que podem contribuir para a definição da situação jurídica das c/a acolhidos.**

Detalhamento da visitação	número de c/a	%
Diária	1	6,25
Quinzenal	1	6,25
Mensal	2	12,50
Sem visita	12	75,00
<b>Total</b>	<b>16</b>	<b>100,00</b>

**Relação entre visitação e Ação de Destituição do Poder Familiar (DPF).**

Situação	número de c/a	%	número de c/a com DPF	% de c/a com DPF	número de c/a sem DPF	% de c/a sem DPF
Com visita	4	100,00	2	50,00	2	50,00
Sem visita	12	100,00	4	33,33	8	66,67
<b>Total</b>	<b>16</b>	<b>100,00</b>	<b>6</b>	<b>37,50</b>	<b>10</b>	<b>62,50</b>

**Faixa etária das c/a sem visita.**

Faixa Etária	número de c/a	%	número de c/a com DPF	% de c/a com DPF	número de c/a sem DPF	% de c/a sem DPF
0 a 3	2	100,00	0	0,00	2	100,00
4 a 6	1	100,00	0	0,00	1	100,00
7 a 9	1	100,00	1	100,00	0	0,00
10 a 12	1	100,00	1	100,00	0	0,00
13 a 15	5	100,00	1	20,00	4	80,00
16 a 18	2	100,00	1	50,00	1	50,00
<b>Total</b>	<b>12</b>	<b>100,00</b>	<b>4</b>	<b>33,33</b>	<b>8</b>	<b>66,67</b>

### Detalhamento dos vínculos biológicos das c/a acolhidos.

Situação	número de c/a	%
Pai e/ou mãe vivo(s)	15	93,75
Pais destituídos do poder familiar	1	6,25
<b>Total</b>	<b>16</b>	<b>100,00</b>

### Detalhamento dos vínculos jurídicos das c/a acolhidos C/A com pai e/ou mãe vivo(s).

C/A	número de c/a	%
Sem DPF	10	62,50
Com DPF	6	37,50
<b>Total</b>	<b>16</b>	<b>100,00</b>

### C/A aptos à adoção.

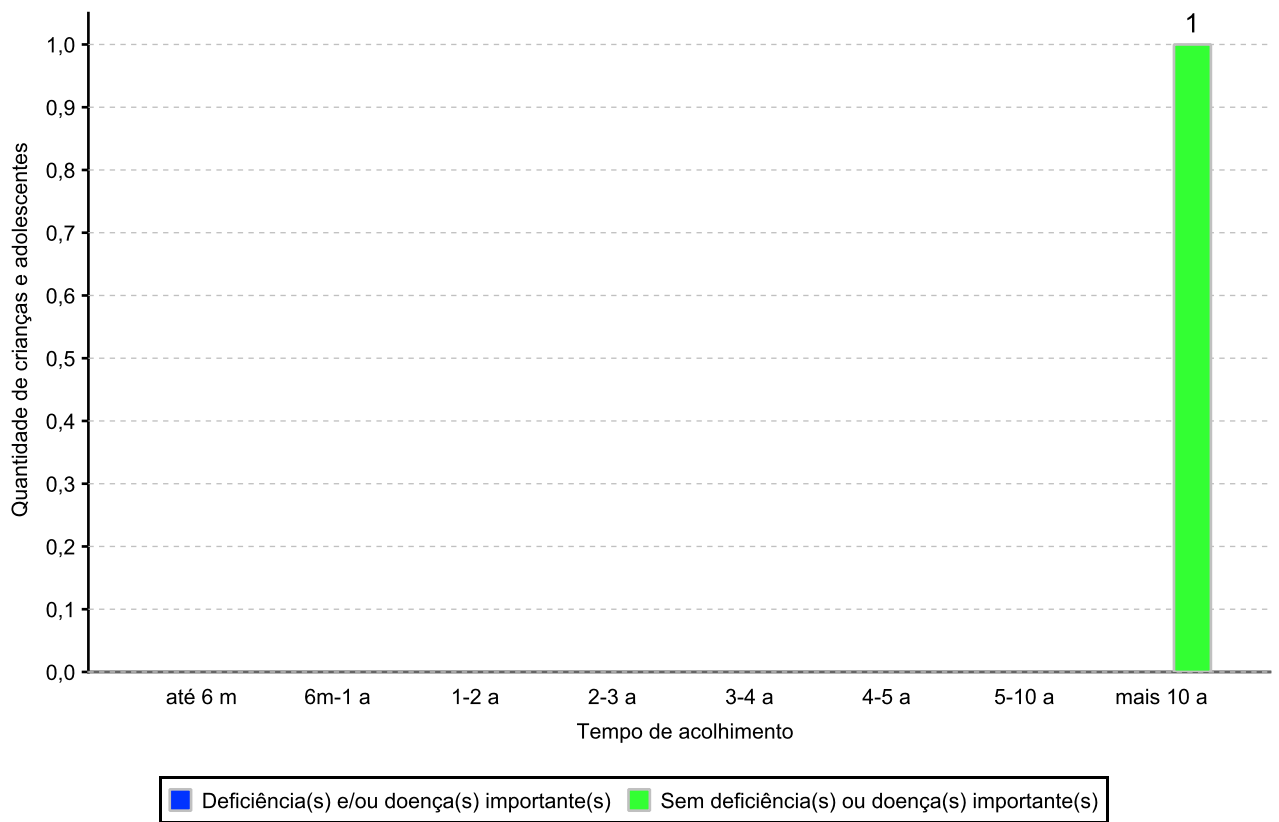
Motivo	número de c/a	%
DPF com trânsito em julgado	1	100,00
<b>Total</b>	<b>1</b>	<b>100,00</b>

## Perfil dos Aptos à adoção

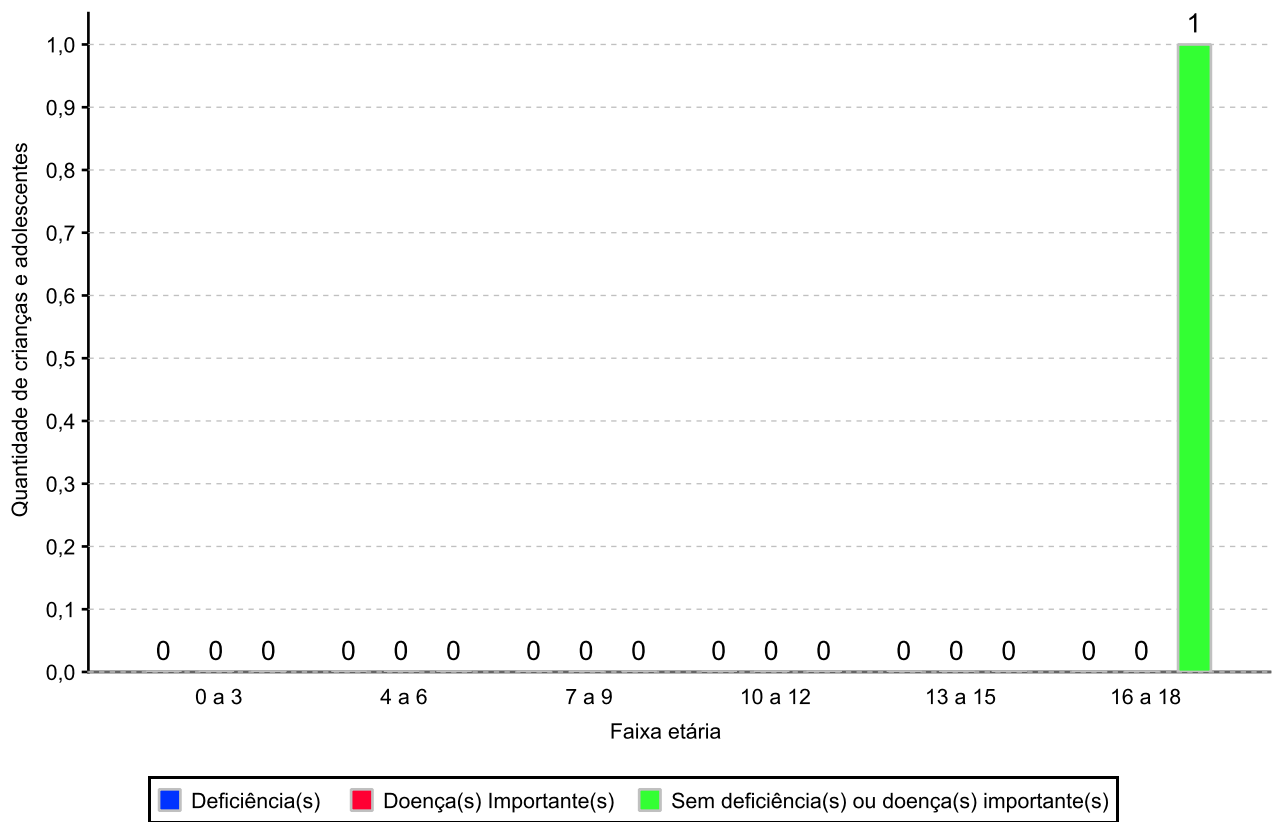
Critério	Órfãos	DPF	Pais Desconhecidos	Entrega Voluntária	Total
<b>Sexo</b>					
Masculino	0	1	0	0	1
Total	0	1	0	0	1
<b>Faixa Etária</b>					
16 a 18	0	1	0	0	1
Total	0	1	0	0	1
<b>Tempo de Acolhimento</b>					
Há mais de 10 anos	0	1	0	0	1
Total	0	1	0	0	1
<b>Deficiências</b>					
Não	0	1	0	0	1
Total	0	1	0	0	1
<b>Doenças importantes</b>					
Não	0	1	0	0	1
Total	0	1	0	0	1



Distribuição por tempo de acolhimento das c/a aptos à adoção em relação aos indicadores de saúde e funcionalidade.

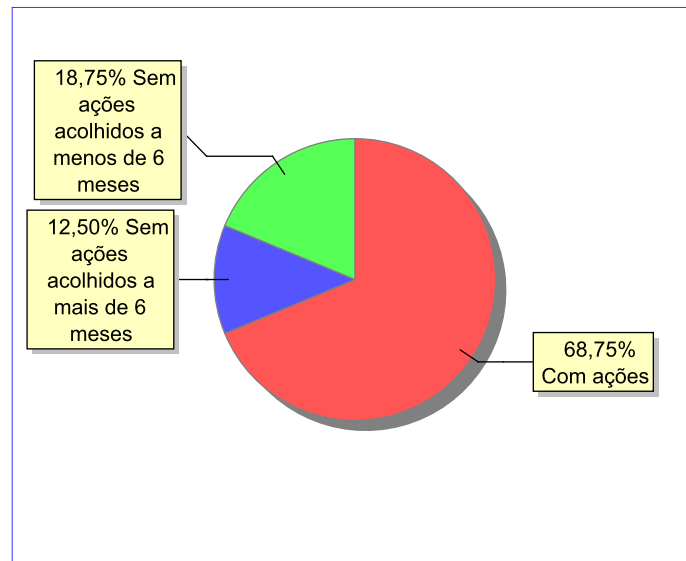


Distribuição por faixa etária das c/a aptos à adoção em relação aos indicadores de saúde e funcionalidade.



**Panorama e detalhamento da situação das c/a no sistema de justiça**

Panorama da situação da c/a no sistema de justiça	número de c/a	%
Com ações judiciais	11	68,75
Sem ações judiciais	5	31,25
<b>Total</b>	<b>16</b>	<b>100,00</b>

**Distribuição percentual de ações.**


Acompanhamento no âmbito da PJIJ de c/a sem ações judiciais.	número de c/a	%
Com P.A.	2	40,00
Sem P.A. acolhido há menos de 6 meses	3	60,00
<b>Total</b>	<b>5</b>	<b>100,00</b>

Acompanhamento no âmbito do Poder Judiciário	número de c/a	%
Com ações judiciais	11	68,75
Com procedimentos judiciais	2	12,50
Sem ações ou procedimentos judiciais	3	18,75
<b>Total</b>	<b>16</b>	<b>100,00</b>

Ações Judiciais	número de ações	%
Ação de Destituição do Poder Familiar	6	50,00
Representação em face dos pais ou responsável (Art. 249, ECA)	4	33,33
Ação de Guarda Judicial	1	8,33
Ação Civil Pública para proteção de direito individual (moradia, inclusão em programa de auxílio, etc))	1	8,33
<b>Total</b>	<b>12</b>	<b>100,00</b>

Procedimentos Judiciais	número de procedimentos	%
Procedimento de Acolhimento na Esfera Judicial/PAMP	4	100,00
<b>Total</b>	<b>4</b>	<b>100,00</b>

**Dos indicadores de distribuição geográfica das crianças e adolescentes acolhidos.**

**Distribuição da população infantojuvenil acolhida no Município Casimiro de Abreu**

Total das entidades de acolhimento institucional e familiar; das c/a inseridos nesses regimes; das c/a aptos à adoção; das c/a sem registro civil de nascimento e das c/a sem visita.

número de entidades	número de c/a	% de c/a no Estado	aptos à adoção	% aptos à adoção	Sem R.C.N.	Sem Visita
1	10	0,40	1	10,00	0	2

**Origem da população infantojuvenil acolhida no Município.**

Município	Acolhidos	%
Casimiro de Abreu	7	70,00
Rio das Ostras	3	30,00
<b>Total</b>	<b>10</b>	<b>100,00</b>

**Distribuição da população infantojuvenil oriunda do Município analisado, acolhida pelos demais Municípios do Estado.**

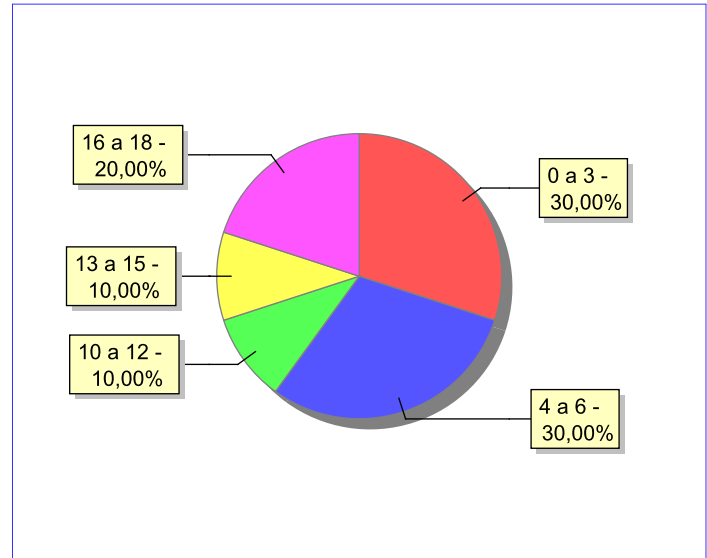
Município de localização do acolhido	Acolhidos	%
Casimiro de Abreu	7	100,00
<b>Total</b>	<b>7</b>	<b>100,00</b>

**Dos indicadores de faixa etária, sexo e escolaridade das c/a acolhidos.**

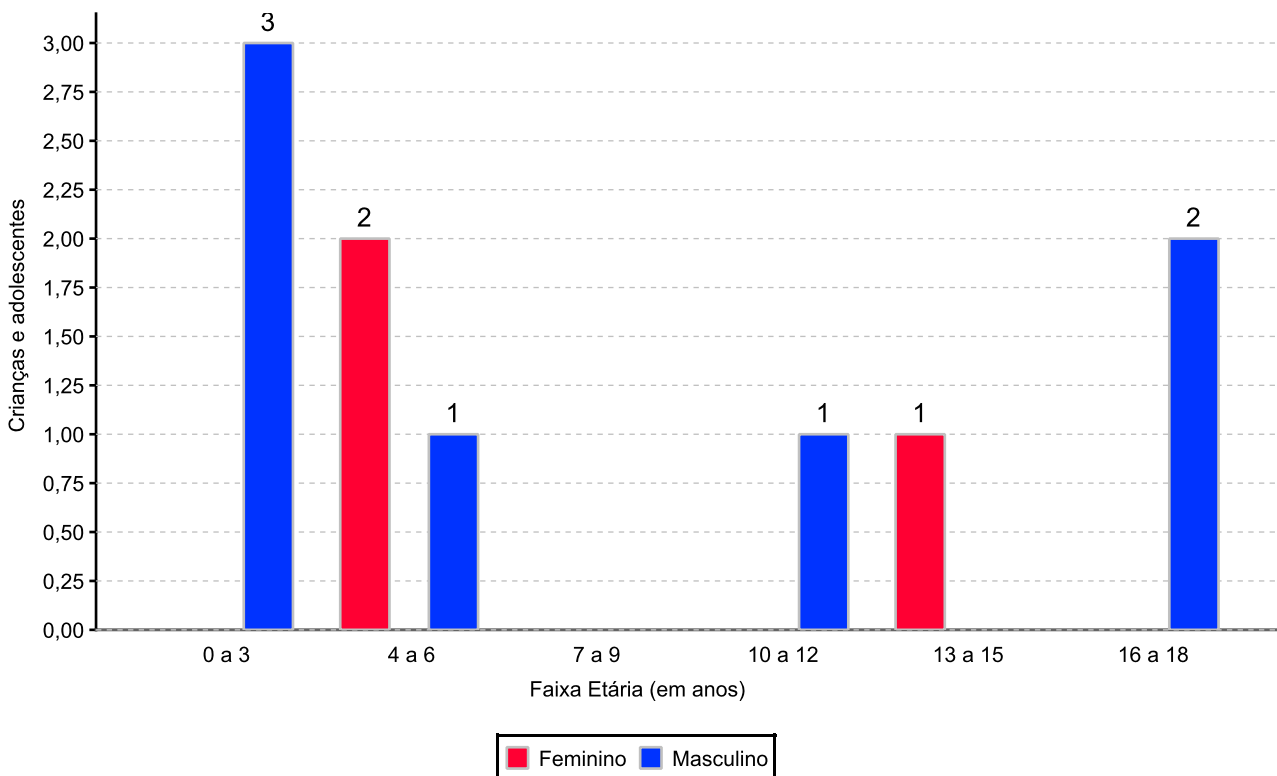
**Faixa etária das c/a acolhidos.**

Faixa etária	número de c/a	%
0 a 3	3	30,00
4 a 6	3	30,00
10 a 12	1	10,00
13 a 15	1	10,00
16 a 18	2	20,00
<b>Total</b>	<b>10</b>	<b>100,00</b>

**Percentual de c/a acolhidos por faixa etária.**



**Distribuição das c/a acolhidos por sexo e faixa etária.**



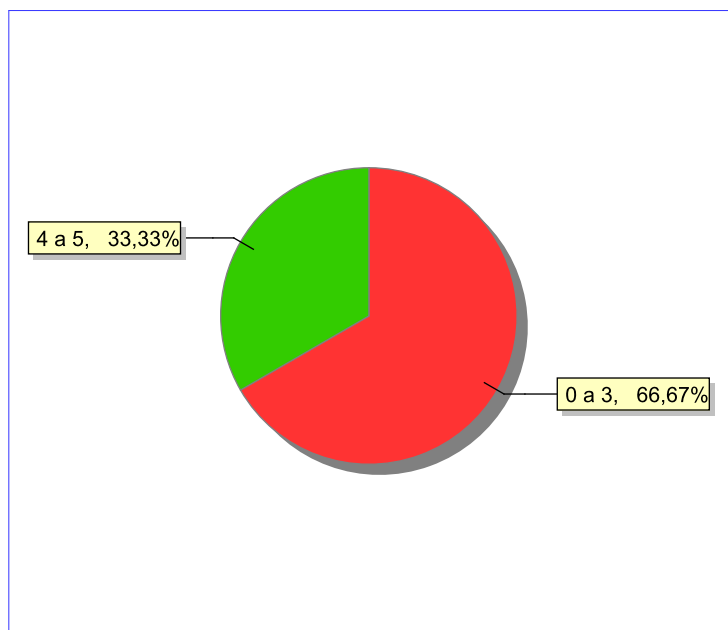
### Escolaridade das c/a acolhidos, por faixa etária.

Faixa etária	Estuda	%	Não Estuda	%	Total	%
0 a 3	1	33,33	2	66,67	3	100,00
4 a 5	0	0,00	1	100,00	1	100,00
6 a 15	4	100,00	0	0,00	4	100,00
16 a 18	2	100,00	0	0,00	2	100,00
<b>Total</b>	<b>7</b>	<b>70,00</b>	<b>3</b>	<b>30,00</b>	<b>10</b>	<b>100,00</b>

### Faixas etárias das c/a que não estudam.

Faixa etária	número de c/a	%
0 a 3	2	66,67
4 a 5	1	33,33
<b>Total</b>	<b>3</b>	<b>100,00</b>

### Faixas etárias (em percentual) das c/a que não estudam.



**Dos indicadores de deficiência e saúde.****C/A portadores de necessidades especiais.**

<b>Apresentam deficiência</b>	<b>nº de c/a</b>	<b>%</b>
Sim	1	10,00
Não	9	90,00
<b>Total</b>	<b>10</b>	<b>100,00</b>

**Detalhamento das c/a portadores de necessidades especiais.**

<b>Categoria</b>	<b>nº de c/a</b>	<b>%</b>
Deficiência mental	1	100,00
<b>Total</b>	<b>1</b>	<b>100,00</b>

**C/A acolhidos que necessitam de tratamento de saúde especial.**

<b>Necessidade de tratamento de saúde especial</b>	<b>número de c/a</b>	<b>%</b>
Sim	5	50,00
Não	5	50,00
<b>Total</b>	<b>10</b>	<b>100,00</b>

**Doenças mais comuns.**

<b>Doenças mais comuns</b>	<b>Incidência</b>	<b>%</b>
Acompanhamento psicológico	5	100,00
<b>Total</b>	<b>5</b>	<b>100,00</b>

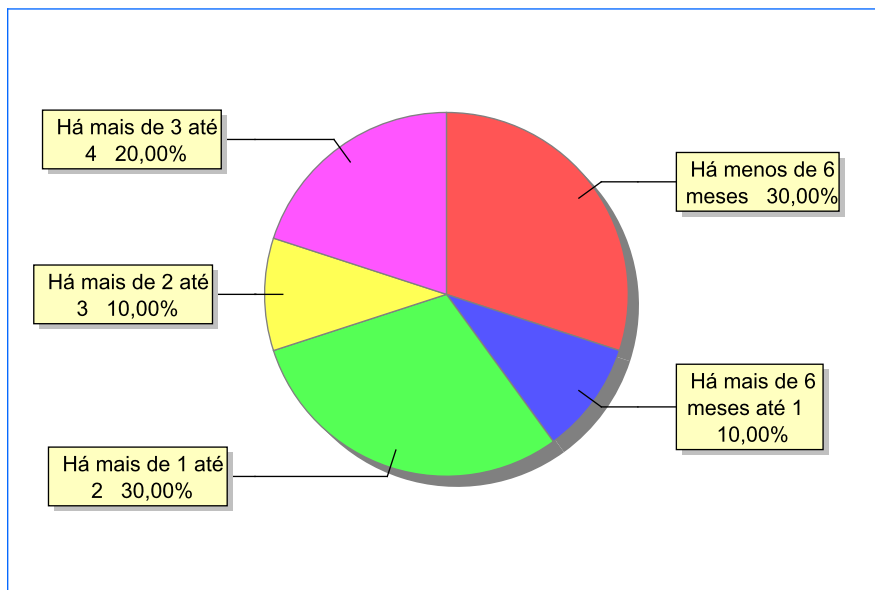


**Dos indicadores de período e motivo de acolhimento / desligamento.**

**Tempo de institucionalização das crianças e adolescentes que se encontram em regime de acolhimento institucional ou familiar.**

C/A acolhidos	número de c/a	%
Há menos de 6 meses	3	30,00
Há mais de 6 meses e há menos de 1 ano	1	10,00
Há mais de 1 ano e há menos de 2 anos	3	30,00
Há mais de 2 anos e há menos de 3 anos	1	10,00
Há mais de 3 anos e há menos de 4 anos	2	20,00
<b>Total</b>	<b>10</b>	<b>100,00</b>

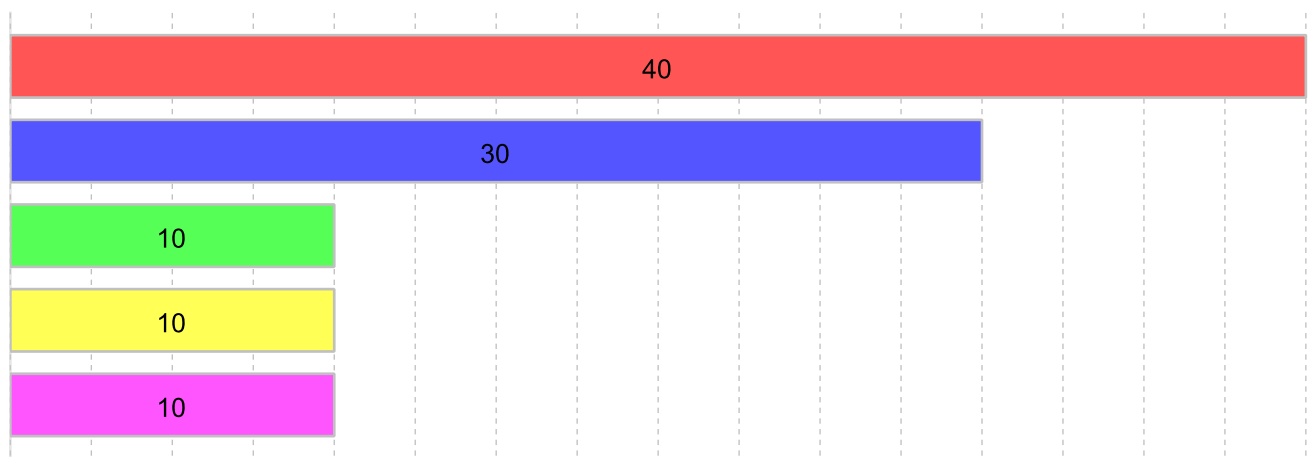
**Percentual – tempo de acolhimento.**



### Motivo de acolhimento.

Motivo	número de c/a	%	feminino	masculino
Negligência	4	40,00	1	3
Abandono pelos pais ou responsáveis	3	30,00	0	3
Abuso sexual / suspeita de abuso sexual	1	10,00	1	0
Devolução por tentativa de colocação familiar mal sucedida	1	10,00	0	1
Pais ou responsáveis dependentes químicos ou alcoolistas	1	10,00	1	0
<b>Total</b>	<b>10</b>	<b>100,00</b>	<b>3</b>	<b>7</b>

### Motivo de acolhimento – principais ocorrências



■ Negligência 40,00%	■ Abandono pelos pais ou responsáveis 30,00%	■ Abuso sexual / suspeita de abuso sexual 10,00%
■ Devolução por tentativa de colocação familiar mal sucedida 10,00%	■ Pais ou responsáveis dependentes químicos ou alcoolistas 10,00%	

### Motivo de desligamento.

Motivo	nº de c/a	%	feminino	masculino
Reintegração familiar	24	58,54	14	10
Colocação em família substituta	13	31,71	9	4
Maioridade ou Emancipação	4	9,76	1	3
<b>Total</b>	<b>41</b>	<b>100,00</b>	<b>24</b>	<b>17</b>

**Dos indicadores que podem contribuir para a definição da situação jurídica das c/a acolhidos.**

Detalhamento da visitação	número de c/a	%
Diária	2	20,00
Semanal	6	60,00
Sem visita	2	20,00
<b>Total</b>	<b>10</b>	<b>100,00</b>

**Relação entre visitação e Ação de Destituição do Poder Familiar (DPF).**

Situação	número de c/a	%	número de c/a com DPF	% de c/a com DPF	número de c/a sem DPF	% de c/a sem DPF
Com visita	8	100,00	3	37,50	5	62,50
Sem visita	2	100,00	2	100,00	0	0,00
<b>Total</b>	<b>10</b>	<b>100,00</b>	<b>5</b>	<b>50,00</b>	<b>5</b>	<b>50,00</b>

**Faixa etária das c/a sem visita.**

Faixa Etária	número de c/a	%	número de c/a com DPF	% de c/a com DPF	número de c/a sem DPF	% de c/a sem DPF
10 a 12	1	100,00	1	100,00	0	0,00
16 a 18	1	100,00	1	100,00	0	0,00
<b>Total</b>	<b>2</b>	<b>100,00</b>	<b>2</b>	<b>100,00</b>	<b>0</b>	<b>0,00</b>

**Detalhamento dos vínculos biológicos das c/a acolhidos.**

Situação	número de c/a	%
Pai e/ou mãe vivo(s)	9	90,00
Pais destituídos do poder familiar	1	10,00
<b>Total</b>	<b>10</b>	<b>100,00</b>

**Detalhamento dos vínculos jurídicos das c/a acolhidos  
C/A com pai e/ou mãe vivo(s).**

C/A	número de c/a	%
Sem DPF	5	50,00
Com DPF	5	50,00
<b>Total</b>	<b>10</b>	<b>100,00</b>

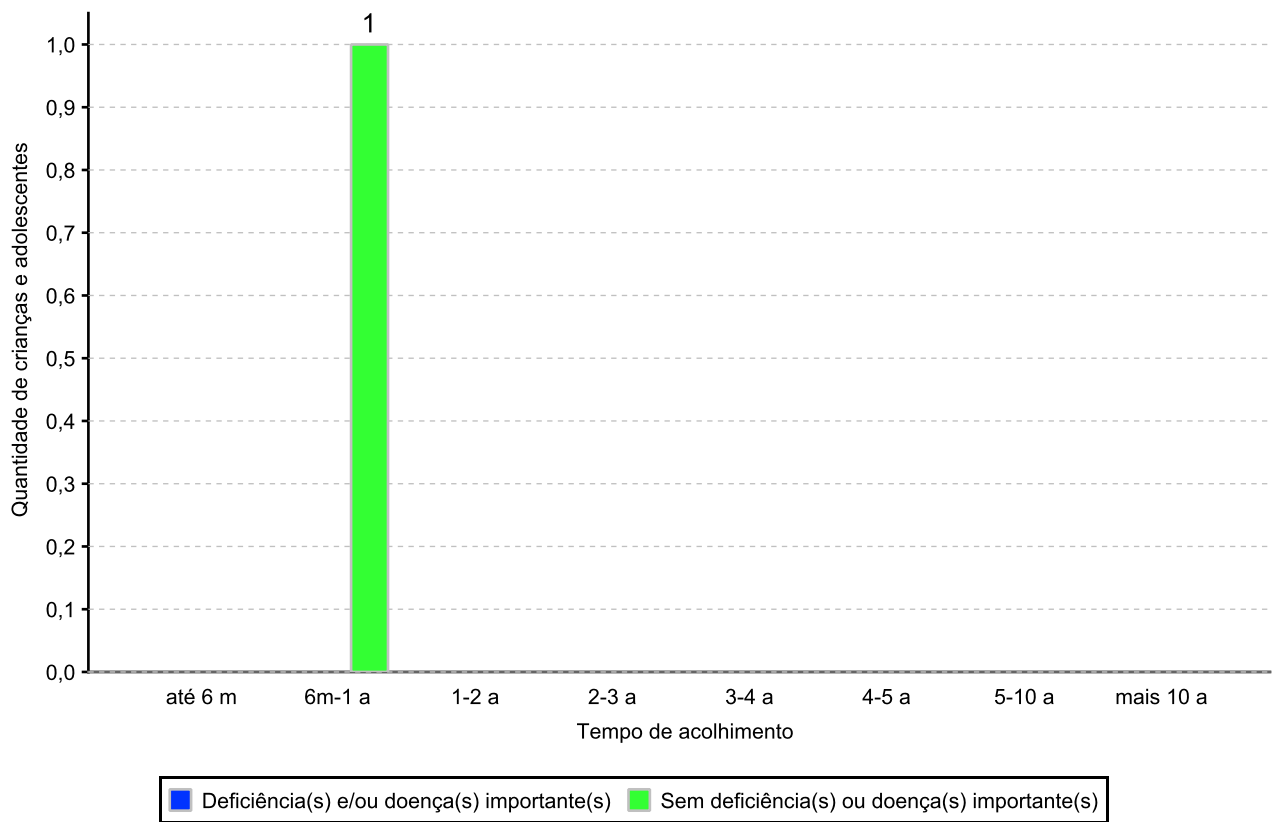
**C/A aptos à adoção.**

Motivo	número de c/a	%
DPF com trânsito em julgado	1	100,00
<b>Total</b>	<b>1</b>	<b>100,00</b>

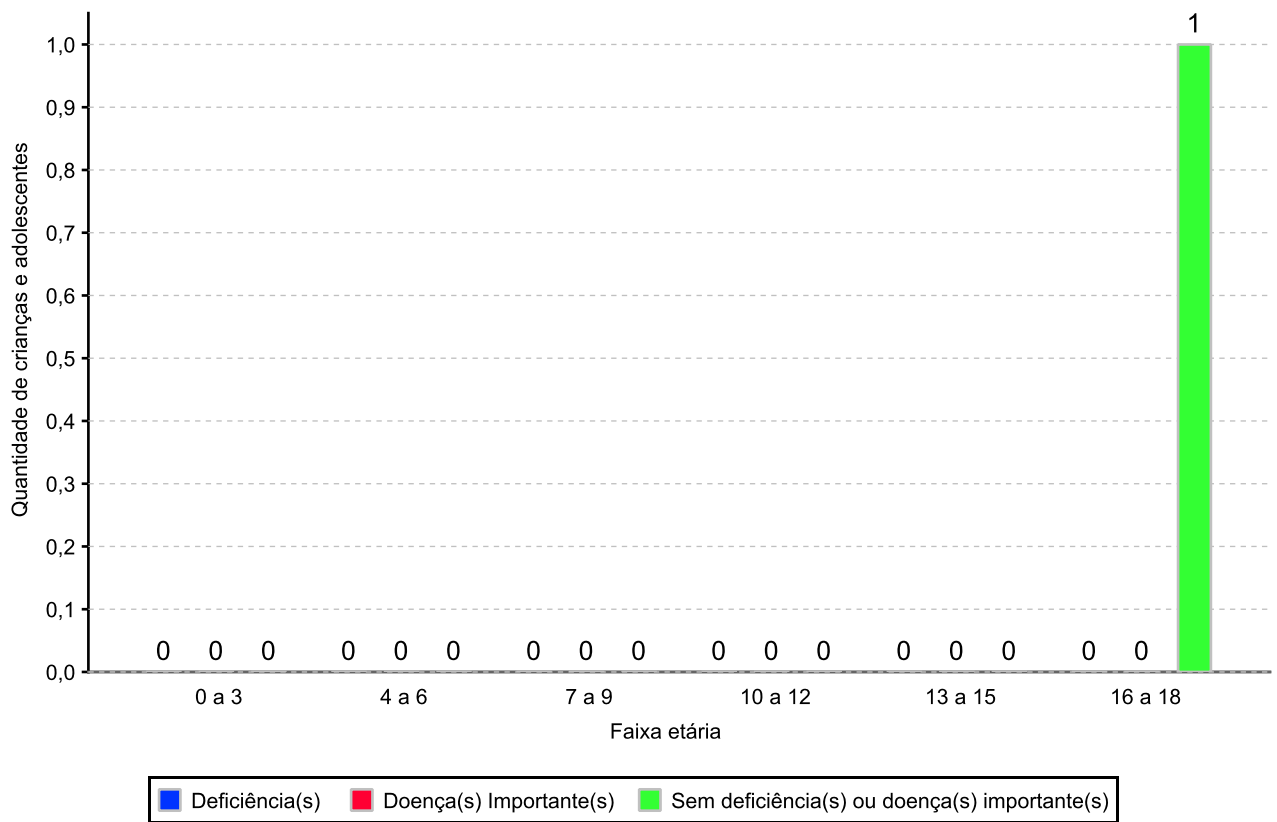
## Perfil dos Aptos à adoção

Critério	Órfãos	DPF	Pais Desconhecidos	Entrega Voluntária	Total
<b>Sexo</b>					
Masculino	0	1	0	0	1
Total	0	1	0	0	1
<b>Faixa Etária</b>					
16 a 18	0	1	0	0	1
Total	0	1	0	0	1
<b>Tempo de Acolhimento</b>					
Há mais de 6 meses e há menos de 1 ano	0	1	0	0	1
Total	0	1	0	0	1
<b>Deficiências</b>					
Não	0	1	0	0	1
Total	0	1	0	0	1
<b>Doenças importantes</b>					
Não	0	1	0	0	1
Total	0	1	0	0	1

Distribuição por tempo de acolhimento das c/a aptos à adoção em relação aos indicadores de saúde e funcionalidade.



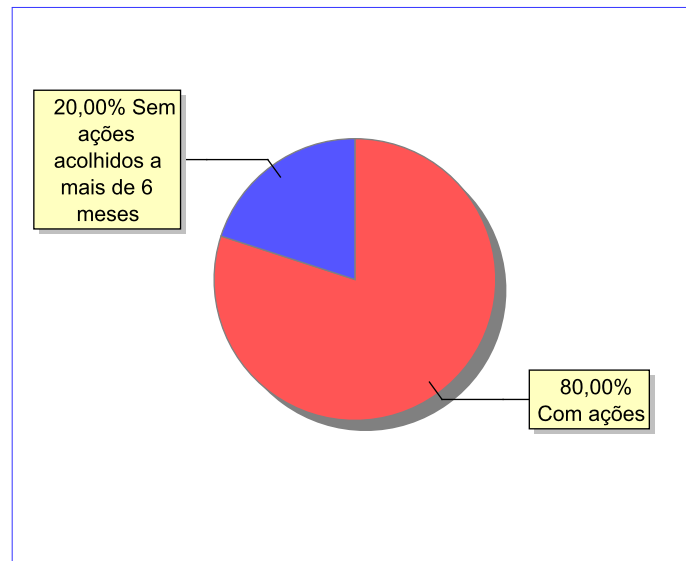
### Distribuição por faixa etária das c/a aptos à adoção em relação aos indicadores de saúde e funcionalidade.



## Panorama e detalhamento da situação das c/a no sistema de justiça

Panorama da situação da c/a no sistema de justiça	número de c/a	%
Com ações judiciais	8	80,00
Sem ações judiciais	2	20,00
<b>Total</b>	<b>10</b>	<b>100,00</b>

### Distribuição percentual de ações.



Acompanhamento no âmbito da PJIJ de c/a sem ações judiciais.	número de c/a	%
Sem P.A. acolhido há mais de 6 meses	2	100,00
<b>Total</b>	<b>2</b>	<b>100,00</b>

Acompanhamento no âmbito do Poder Judiciário	número de c/a	%
Com ações judiciais	8	80,00
Com procedimentos judiciais	2	20,00
<b>Total</b>	<b>10</b>	<b>100,00</b>

Ações Judiciais	número de ações	%
Ação de Destituição do Poder Familiar	5	45,45
Pedido de afastamento do convívio familiar	3	27,27
Ação de Adoção	2	18,18
Ação de Guarda Judicial	1	9,09
<b>Total</b>	<b>11</b>	<b>100,00</b>

Procedimentos Judiciais	número de procedimentos	%
Outros Procedimentos Judiciais	2	66,67
Procedimento de Acolhimento na Esfera Judicial/PAMP	1	33,33
<b>Total</b>	<b>3</b>	<b>100,00</b>



**Dos indicadores de distribuição geográfica das crianças e adolescentes acolhidos.**
**Distribuição da população infantojuvenil acolhida no Município Conceição de Macabu**

Total das entidades de acolhimento institucional e familiar; das c/a inseridos nesses regimes; das c/a aptos à adoção; das c/a sem registro civil de nascimento e das c/a sem visita.

número de entidades	número de c/a	% de c/a no Estado	aptos à adoção	% aptos à adoção	Sem R.C.N.	Sem Visita
1	7	0,28	0	0,00	0	1

**Origem da população infantojuvenil acolhida no Município.**

Município	Acolhidos	%
Conceição de Macabu	7	100,00

**Distribuição da população infantojuvenil oriunda do Município analisado, acolhida pelos demais Municípios do Estado.**

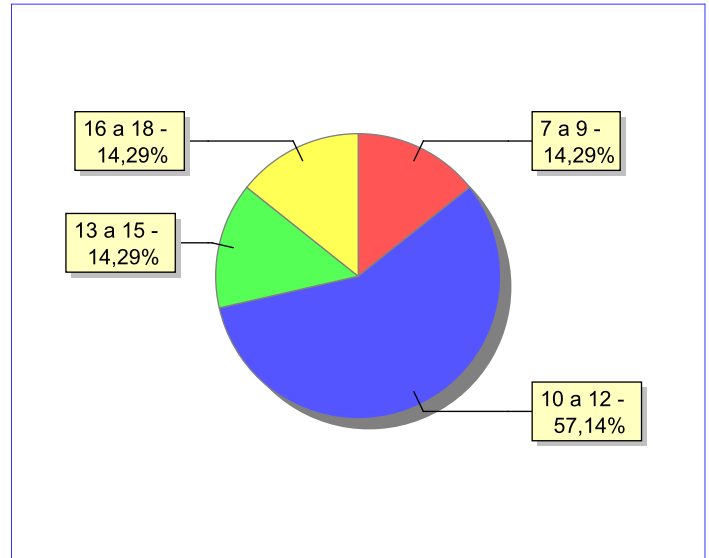
Município de localização do acolhido	Acolhidos	%
Conceição de Macabu	7	100,00
<b>Total</b>	<b>7</b>	<b>100,00</b>

**Dos indicadores de faixa etária, sexo e escolaridade das c/a acolhidos.**

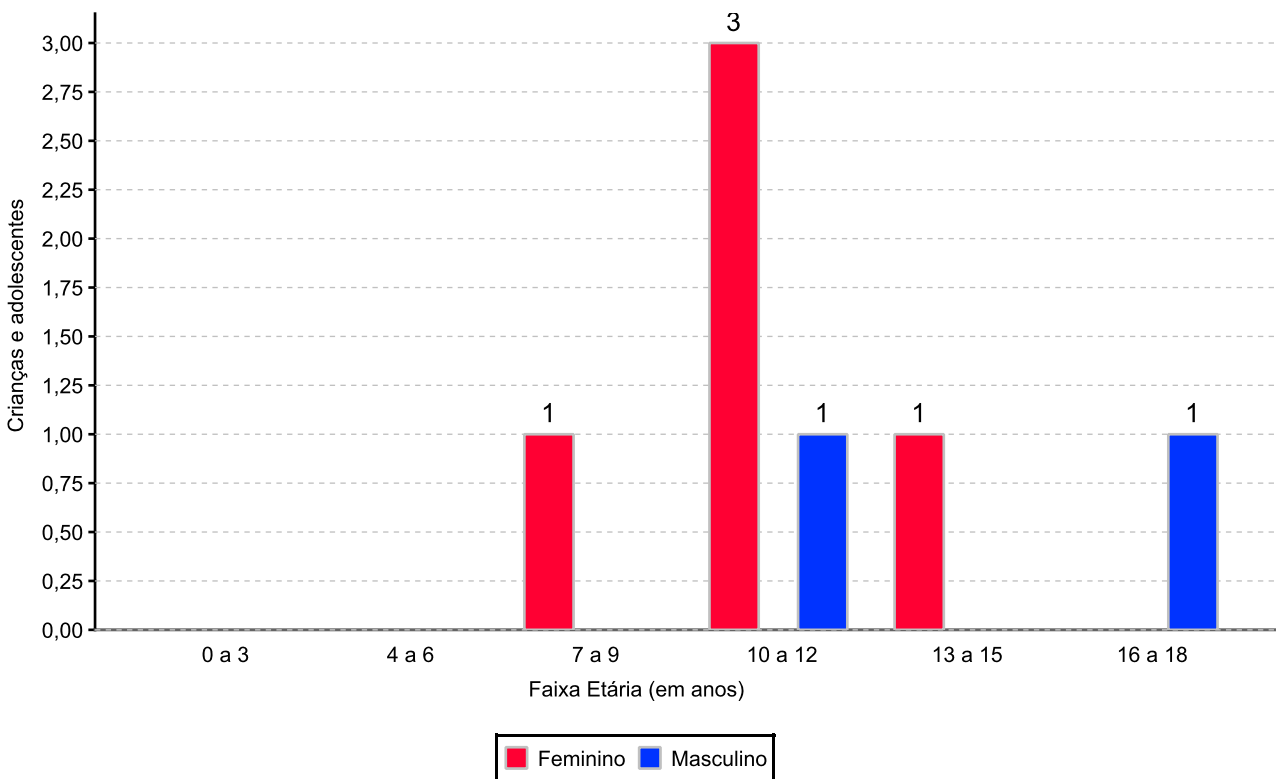
**Faixa etária das c/a acolhidos.**

Faixa etária	número de c/a	%
7 a 9	1	14,29
10 a 12	4	57,14
13 a 15	1	14,29
16 a 18	1	14,29
<b>Total</b>	<b>7</b>	<b>100,00</b>

**Percentual de c/a acolhidos por faixa etária.**



**Distribuição das c/a acolhidos por sexo e faixa etária.**



### Escolaridade das c/a acolhidos, por faixa etária.

Faixa etária	Estuda	%	Não Estuda	%	Total	%
6 a 15	6	100,00	0	0,00	6	100,00
16 a 18	1	100,00	0	0,00	1	100,00
<b>Total</b>	<b>7</b>	<b>100,00</b>	<b>0</b>	<b>0,00</b>	<b>7</b>	<b>100,00</b>

### C/A acolhidos que necessitam de tratamento de saúde especial.

Necessidade de tratamento de saúde especial	número de c/a	%
Sim	1	14,29
Não	6	85,71
<b>Total</b>	<b>7</b>	<b>100,00</b>

### Doenças mais comuns.

Doenças mais comuns	Incidência	%
Asma ou bronquite	1	100,00
<b>Total</b>	<b>1</b>	<b>100,00</b>

### Dos indicadores de período e motivo de acolhimento / desligamento.

#### Tempo de institucionalização das crianças e adolescentes que se encontram em regime de acolhimento institucional ou familiar.

C/A acolhidos	número de c/a	%
Há menos de 6 meses	4	57,14
Há mais de 1 ano e há menos de 2 anos	2	28,57
Há mais de 3 anos e há menos de 4 anos	1	14,29
<b>Total</b>	<b>7</b>	<b>100,00</b>

### Motivo de acolhimento.

Motivo	número de c/a	%	feminino	masculino
Abuso sexual / suspeita de abuso sexual	4	57,14	4	0
Devolução por tentativa de colocação familiar mal sucedida	2	28,57	1	1
Negligência	1	14,29	0	1
<b>Total</b>	<b>7</b>	<b>100,00</b>	<b>5</b>	<b>2</b>

### Motivo de desligamento.

Motivo	nº de c/a	%	feminino	masculino
Reintegração familiar	11	91,67	3	8
Colocação em família substituta	1	8,33	0	1
<b>Total</b>	<b>12</b>	<b>100,00</b>	<b>3</b>	<b>9</b>

**Dos indicadores que podem contribuir para a definição da situação jurídica das c/a acolhidos.**

Detalhamento da visitação	número de c/a	%
Semanal	1	14,29
Sem visita	6	85,71
<b>Total</b>	<b>7</b>	<b>100,00</b>

**Relação entre visitação e Ação de Destituição do Poder Familiar (DPF).**

Situação	número de c/a	%	número de c/a com DPF	% de c/a com DPF	número de c/a sem DPF	% de c/a sem DPF
Com visita	1	100,00	0	0,00	1	100,00
Sem visita	6	100,00	0	0,00	6	100,00
<b>Total</b>	<b>7</b>	<b>100,00</b>	<b>0</b>	<b>0,00</b>	<b>7</b>	<b>100,00</b>

**Faixa etária das c/a sem visita.**

Faixa Etária	número de c/a	%	número de c/a com DPF	% de c/a com DPF	número de c/a sem DPF	% de c/a sem DPF
7 a 9	1	100,00	0	0,00	1	100,00
10 a 12	3	100,00	0	0,00	3	100,00
13 a 15	1	100,00	0	0,00	1	100,00
16 a 18	1	100,00	0	0,00	1	100,00
<b>Total</b>	<b>6</b>	<b>100,00</b>	<b>0</b>	<b>0,00</b>	<b>6</b>	<b>100,00</b>

**Detalhamento dos vínculos biológicos das c/a acolhidos.**

Situação	número de c/a	%
Pai e/ou mãe vivo(s)	7	100,00
<b>Total</b>	<b>7</b>	<b>100,00</b>

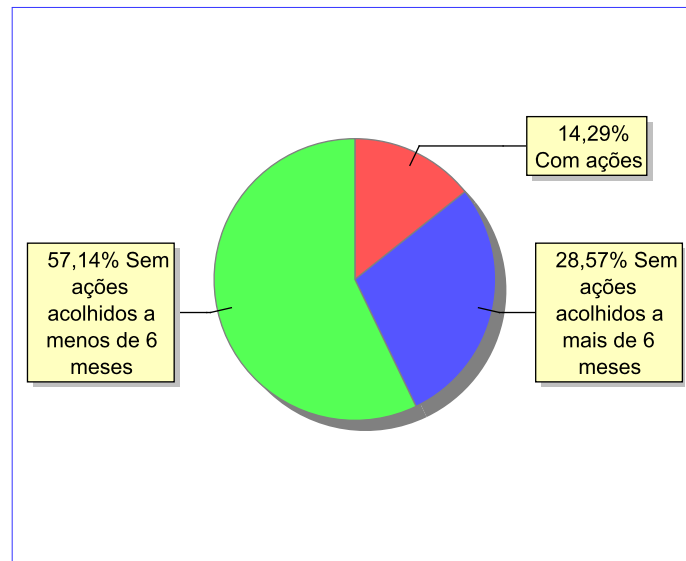
**Detalhamento dos vínculos jurídicos das c/a acolhidos  
C/A com pai e/ou mãe vivo(s).**

C/A	número de c/a	%
Sem DPF	7	100,00
<b>Total</b>	<b>7</b>	<b>100,00</b>

### Panorama e detalhamento da situação das c/a no sistema de justiça

Panorama da situação da c/a no sistema de justiça	número de c/a	%
Com ações judiciais	1	14,29
Sem ações judiciais	6	85,71
<b>Total</b>	<b>7</b>	<b>100,00</b>

Distribuição percentual de ações.



Acompanhamento no âmbito da PJIJ de c/a sem ações judiciais.	número de c/a	%
Sem P.A. acolhido há mais de 6 meses	2	33,33
Sem P.A. acolhido há menos de 6 meses	4	66,67
<b>Total</b>	<b>6</b>	<b>100,00</b>

Acompanhamento no âmbito do Poder Judiciário	número de c/a	%
Com ações judiciais	1	14,29
Sem ações ou procedimentos judiciais	6	85,71
<b>Total</b>	<b>7</b>	<b>100,00</b>

Ações Judiciais	número de ações	%
Ação de Adoção	1	100,00
<b>Total</b>	<b>1</b>	<b>100,00</b>

**Dos indicadores de distribuição geográfica das crianças e adolescentes acolhidos.**

**Distribuição da população infantojuvenil acolhida no Município Duas Barras**

Total das entidades de acolhimento institucional e familiar; das c/a inseridos nesses regimes; das c/a aptos à adoção; das c/a sem registro civil de nascimento e das c/a sem visita.

número de entidades	número de c/a	% de c/a no Estado	aptos à adoção	% aptos à adoção	Sem R.C.N.	Sem Visita
1	2	0,08	0	0,00	0	2

**Origem da população infantojuvenil acolhida no Município.**

Município	Acolhidos	%
Duas Barras	2	100,00

**Distribuição da população infantojuvenil oriunda do Município analisado, acolhida pelos demais Municípios do Estado.**

Município de localização do acolhido	Acolhidos	%
Duas Barras	2	100,00
<b>Total</b>	<b>2</b>	<b>100,00</b>

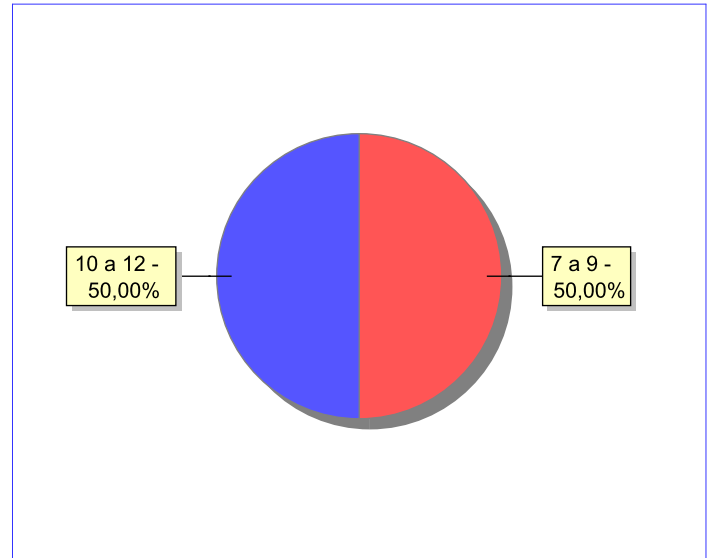


## Dos indicadores de faixa etária, sexo e escolaridade das c/a acolhidos.

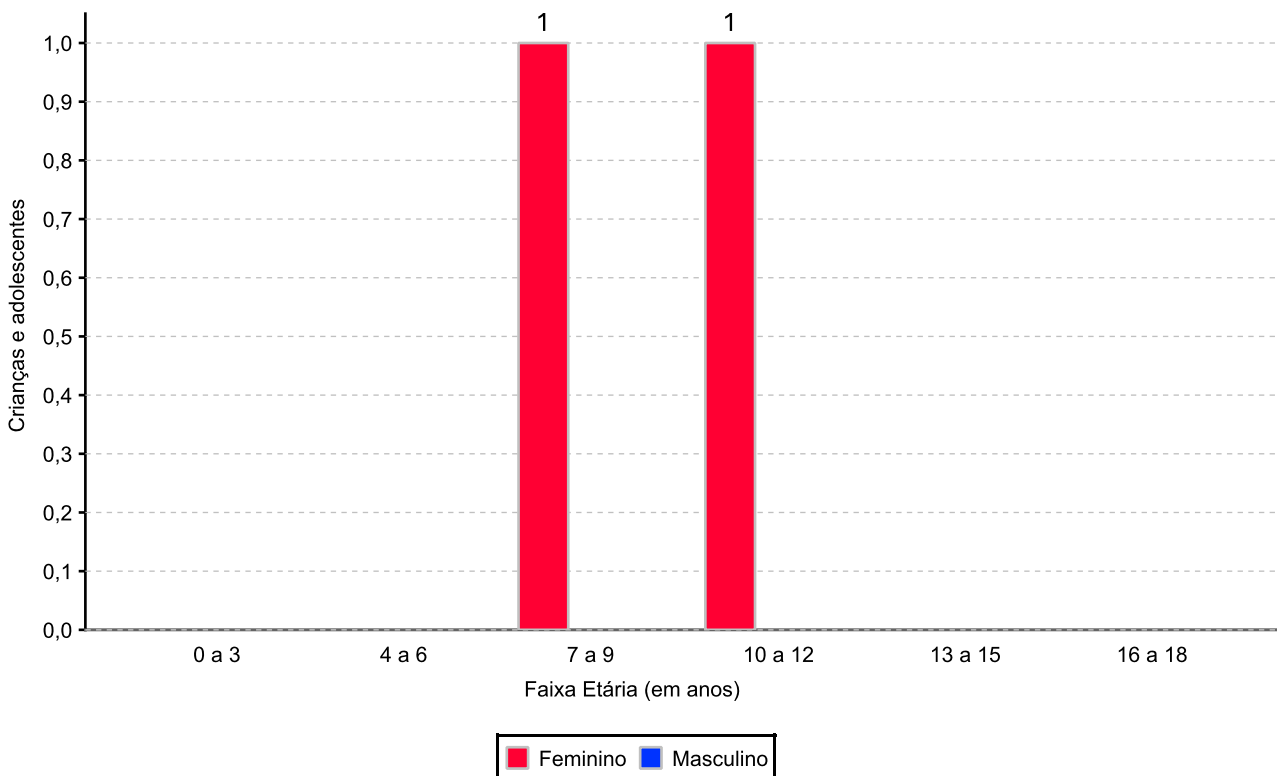
### Faixa etária das c/a acolhidos.

Faixa etária	número de c/a	%
7 a 9	1	50,00
10 a 12	1	50,00
<b>Total</b>	<b>2</b>	<b>100,00</b>

### Percentual de c/a acolhidos por faixa etária.



### Distribuição das c/a acolhidos por sexo e faixa etária.



**Escolaridade das c/a acolhidos, por faixa etária.**

Faixa etária	Estuda	%	Não Estuda	%	Total	%
6 a 15	2	100,00	0	0,00	2	100,00
<b>Total</b>	<b>2</b>	<b>100,00</b>	<b>0</b>	<b>0,00</b>	<b>2</b>	<b>100,00</b>

**Dos indicadores de período e motivo de acolhimento / desligamento.****Tempo de institucionalização das crianças e adolescentes que se encontram em regime de acolhimento institucional ou familiar.**

C/A acolhidos	número de c/a	%
Há mais de 2 anos e há menos de 3 anos	2	100,00
<b>Total</b>	<b>2</b>	<b>100,00</b>

### Motivo de acolhimento.

Motivo	número de c/a	%	feminino	masculino
Abandono pelos pais ou responsáveis	2	100,00	2	0
<b>Total</b>	<b>2</b>	<b>100,00</b>	<b>2</b>	<b>0</b>

### Motivo de desligamento.

Motivo	nº de c/a	%	feminino	masculino
Reintegração familiar	9	56,25	5	4
Colocação em família substituta	7	43,75	1	6
<b>Total</b>	<b>16</b>	<b>100,00</b>	<b>6</b>	<b>10</b>

**Dos indicadores que podem contribuir para a definição da situação jurídica das c/a acolhidos.**

Detalhamento da visitação	número de c/a	%
Sem visita	2	100,00
<b>Total</b>	<b>2</b>	<b>100,00</b>

**Relação entre visitação e Ação de Destituição do Poder Familiar (DPF).**

Situação	número de c/a	%	número de c/a com DPF	% de c/a com DPF	número de c/a sem DPF	% de c/a sem DPF
Sem visita	2	100,00	2	100,00	0	0,00
<b>Total</b>	<b>2</b>	<b>100,00</b>	<b>2</b>	<b>100,00</b>	<b>0</b>	<b>0,00</b>

**Faixa etária das c/a sem visita.**

Faixa Etária	número de c/a	%	número de c/a com DPF	% de c/a com DPF	número de c/a sem DPF	% de c/a sem DPF
7 a 9	1	100,00	1	100,00	0	0,00
10 a 12	1	100,00	1	100,00	0	0,00
<b>Total</b>	<b>2</b>	<b>100,00</b>	<b>2</b>	<b>100,00</b>	<b>0</b>	<b>0,00</b>

### Detalhamento dos vínculos biológicos das c/a acolhidos.

Situação	número de c/a	%
Pai e/ou mãe vivo(s)	2	100,00
<b>Total</b>	<b>2</b>	<b>100,00</b>

### Detalhamento dos vínculos jurídicos das c/a acolhidos C/A com pai e/ou mãe vivo(s).

C/A	número de c/a	%
Com DPF	2	100,00
<b>Total</b>	<b>2</b>	<b>100,00</b>

### Panorama e detalhamento da situação das c/a no sistema de justiça

Ações Judiciais	número de ações	%
Ação de Destituição do Poder Familiar	2	100,00
<b>Total</b>	<b>2</b>	<b>100,00</b>
Procedimentos Judiciais	número de procedimentos	%
Procedimento de Acolhimento na Esfera Judicial/PAMP	2	100,00
<b>Total</b>	<b>2</b>	<b>100,00</b>

## Dos indicadores de distribuição geográfica das crianças e adolescentes acolhidos.

### Distribuição da população infantojuvenil acolhida no Município Duque de Caxias

Total das entidades de acolhimento institucional e familiar; das c/a inseridos nesses regimes; das c/a aptos à adoção; das c/a sem registro civil de nascimento e das c/a sem visita.

número de entidades	número de c/a	% de c/a no Estado	aptos à adoção	% aptos à adoção	Sem R.C.N.	Sem Visita
13	131	5,26	7	5,34	5	33

### Origem da população infantojuvenil acolhida no Município.

Município	Acolhidos	%
Duque de Caxias	116	88,55
Magé	9	6,87
Rio de Janeiro	3	2,29
Nova Iguaçu	1	0,76
Resende	1	0,76
São João de Meriti	1	0,76
<b>Total</b>	<b>131</b>	<b>100,00</b>

### Distribuição da população infantojuvenil oriunda do Município analisado, acolhida pelos demais Municípios do Estado.

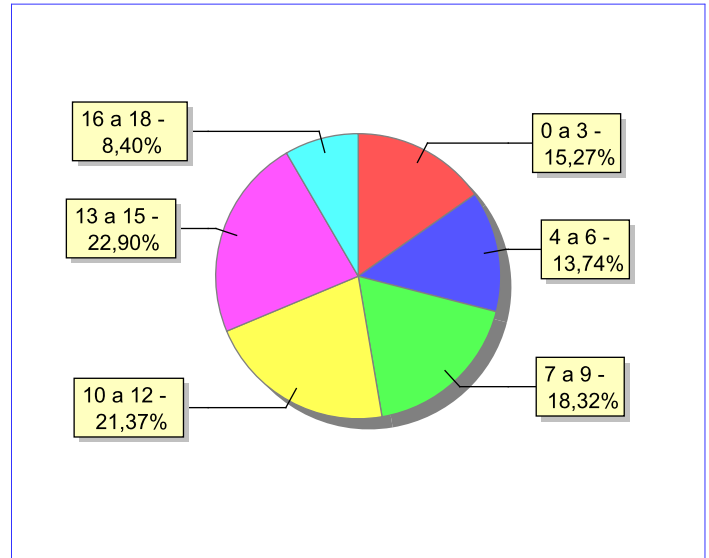
Município de localização do acolhido	Acolhidos	%
Duque de Caxias	116	85,29
Rio de Janeiro	10	7,35
Paty do Alferes	4	2,94
Barra Mansa	2	1,47
Nova Iguaçu	2	1,47
Campos dos Goytacazes	1	0,74
Guapimirim	1	0,74
<b>Total</b>	<b>136</b>	<b>100,00</b>

**Dos indicadores de faixa etária, sexo e escolaridade das c/a acolhidos.**

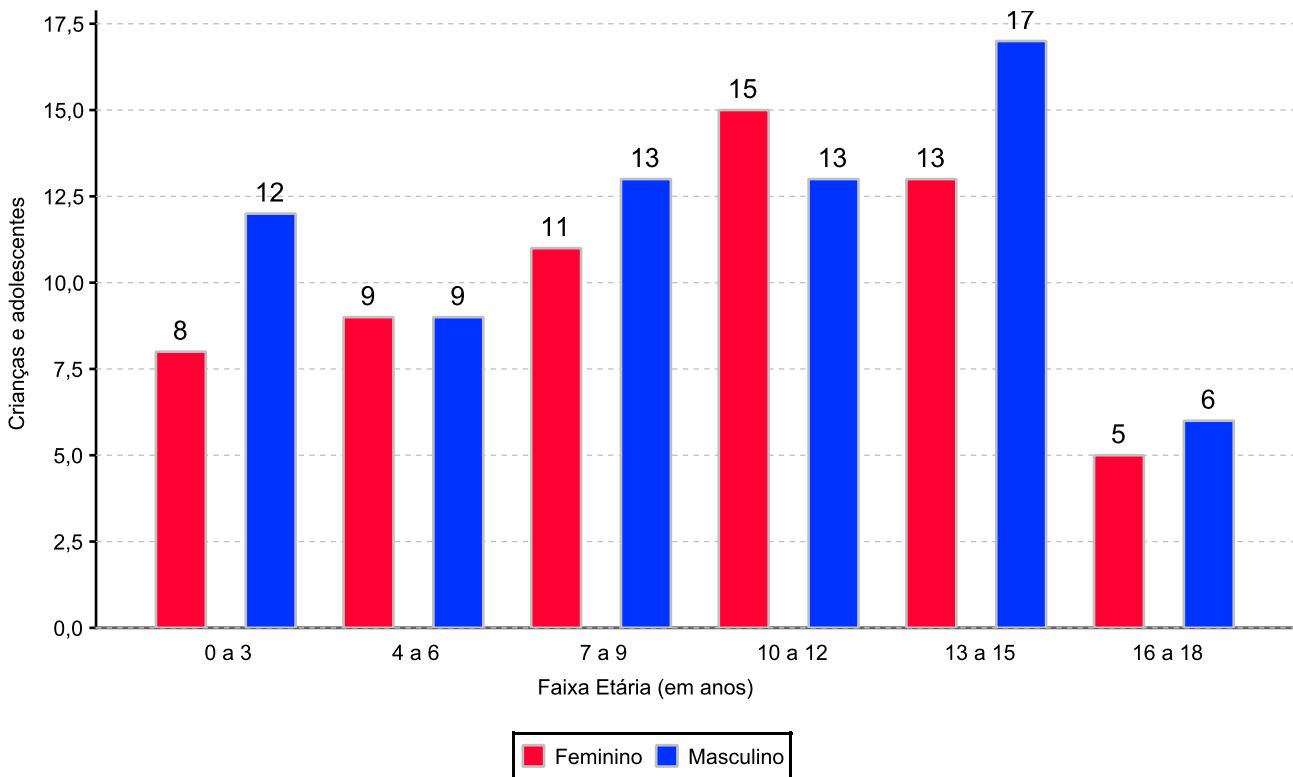
**Faixa etária das c/a acolhidos.**

Faixa etária	número de c/a	%
0 a 3	20	15,27
4 a 6	18	13,74
7 a 9	24	18,32
10 a 12	28	21,37
13 a 15	30	22,90
16 a 18	11	8,40
<b>Total</b>	<b>131</b>	<b>100,00</b>

**Percentual de c/a acolhidos por faixa etária.**



**Distribuição das c/a acolhidos por sexo e faixa etária.**



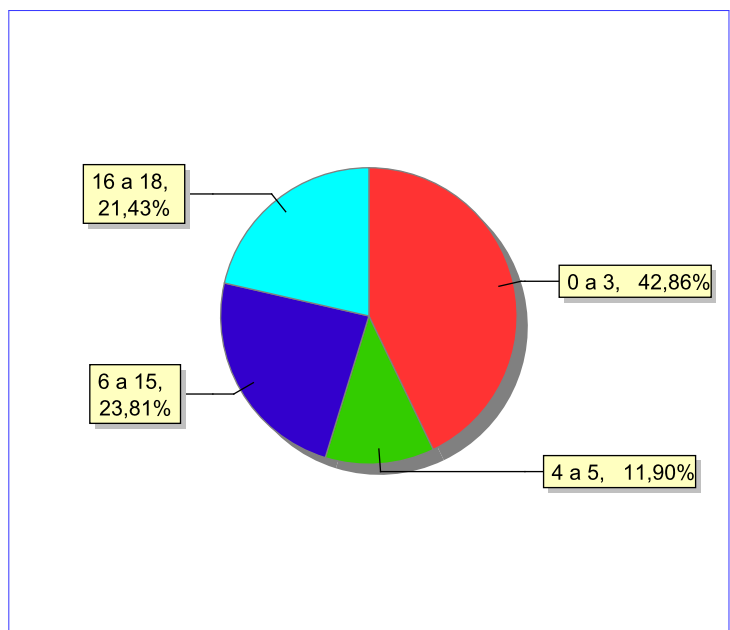
### Escolaridade das c/a acolhidos, por faixa etária.

Faixa etária	Estuda	%	Não Estuda	%	Total	%
0 a 3	2	10,00	18	90,00	20	100,00
4 a 5	6	54,55	5	45,45	11	100,00
6 a 15	75	84,27	14	15,73	89	100,00
16 a 18	6	54,55	5	45,45	11	100,00
<b>Total</b>	<b>89</b>	<b>67,94</b>	<b>42</b>	<b>32,06</b>	<b>131</b>	<b>100,00</b>

### Faixas etárias das c/a que não estudam.

Faixa etária	número de c/a	%
0 a 3	18	42,86
4 a 5	5	11,90
6 a 15	10	23,81
16 a 18	9	21,43
<b>Total</b>	<b>42</b>	<b>100,00</b>

### Faixas etárias (em percentual) das c/a que não estudam.





## Dos indicadores de deficiência e saúde.

### C/A portadores de necessidades especiais.

Apresentam deficiência	nº de c/a	%
Sim	11	8,40
Não	120	91,60
<b>Total</b>	<b>131</b>	<b>100,00</b>

### Detalhamento das c/a portadores de necessidades especiais.

Categoria	nº de c/a	%
Deficiência mental	8	72,73
Deficiência auditiva/deficiência visual	1	9,09
Deficiência física	1	9,09
Deficiência múltipla	1	9,09
<b>Total</b>	<b>11</b>	<b>100,00</b>

### C/A acolhidos que necessitam de tratamento de saúde especial.

Necessidade de tratamento de saúde especial	número de c/a	%
Sim	29	22,14
Não	102	77,86
<b>Total</b>	<b>131</b>	<b>100,00</b>

### Doenças mais comuns.

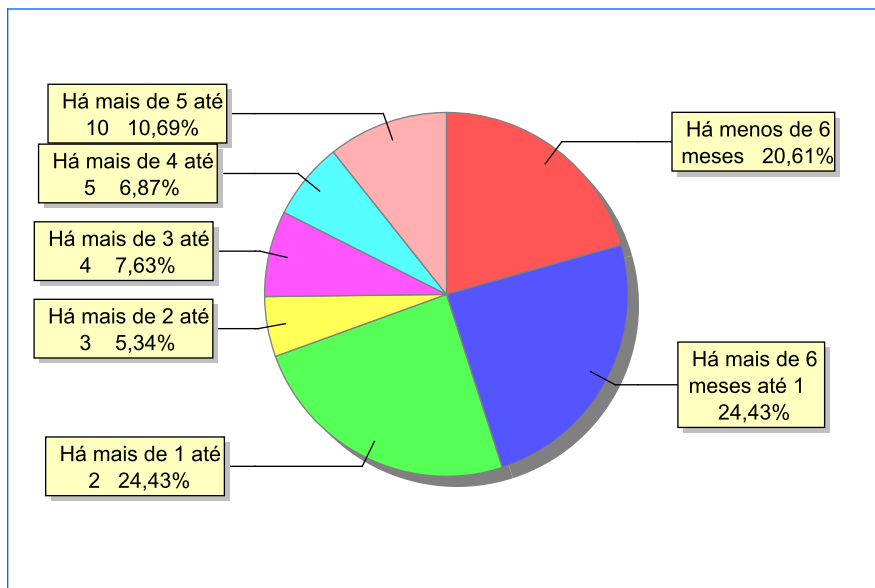
Doenças mais comuns	Incidência	%
Transtornos mentais	7	20,59
Dificuldades fonoaudiológicas (tratamento fonoaudiológico)	5	14,71
Desnutrição	4	11,76
Acompanhamento psicológico	3	8,82
Doenças neurológicas	3	8,82
Dependência química (álcool ou drogas)	2	5,88
Dificuldades psicomotoras (tratamento fisioterápico)	2	5,88
Doenças respiratórias	2	5,88
HIV positivo	2	5,88
Câncer	1	2,94
Encefalopatia	1	2,94
Epilepsia	1	2,94
Outras doenças	1	2,94
<b>Total</b>	<b>34</b>	<b>100,00</b>

**Dos indicadores de período e motivo de acolhimento / desligamento.**

**Tempo de institucionalização das crianças e adolescentes que se encontram em regime de acolhimento institucional ou familiar.**

C/A acolhidos	número de c/a	%
Há menos de 6 meses	27	20,61
Há mais de 6 meses e há menos de 1 ano	32	24,43
Há mais de 1 ano e há menos de 2 anos	32	24,43
Há mais de 2 anos e há menos de 3 anos	7	5,34
Há mais de 3 anos e há menos de 4 anos	10	7,63
Há mais de 4 anos e há menos de 5 anos	9	6,87
Há mais de 5 anos e há menos de 10 anos	14	10,69
<b>Total</b>	<b>131</b>	<b>100,00</b>

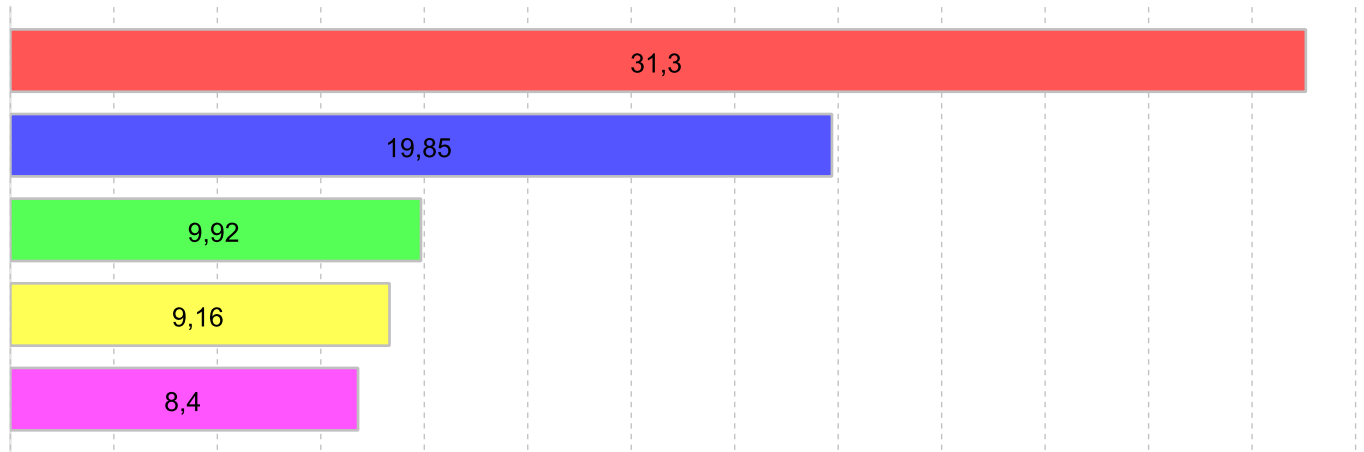
**Percentual – tempo de acolhimento.**



**Motivo de acolhimento.**

Motivo	número de c/a	%	feminino	masculino
Negligência	41	31,30	19	22
Abandono pelos pais ou responsáveis	26	19,85	14	12
Abuso sexual / suspeita de abuso sexual	13	9,92	7	6
Abusos físicos ou psicológicos contra a criança ou adolescente	12	9,16	2	10
Carência de recursos materiais da família ou responsáveis	11	8,40	6	5
Situação de rua	9	6,87	4	5
Devolução por tentativa de colocação familiar mal sucedida	4	3,05	3	1
Falta de creche ou escola em horário integral	3	2,29	1	2
Risco de vida na comunidade	3	2,29	1	2
Conflitos no ambiente familiar	2	1,53	1	1
Orfandade	2	1,53	1	1
Pais ou responsáveis dependentes químicos ou alcoolistas	2	1,53	1	1
Em razão de sua conduta	1	0,76	0	1
Genitor(es) menor(es) de 18 anos abrigado(s) com o filho	1	0,76	0	1
Responsável impossibilitado de cuidar por motivo de doença	1	0,76	1	0
<b>Total</b>	<b>131</b>	<b>100,00</b>	<b>61</b>	<b>70</b>

### Motivo de acolhimento – principais ocorrências



■ Negligência 31,30%   
 ■ Abandono pelos pais ou responsáveis 19,85%   
 ■ Abuso sexual / suspeita de abuso sexual 9,92%  
■ Abusos físicos ou psicológicos contra a criança ou adolescente 9,16%   
 ■ Carência de recursos materiais da família ou responsáveis 8,40%

### Motivo de desligamento.

Motivo	nº de c/a	%	feminino	masculino
Reintegração familiar	197	63,14	102	95
Evasão	44	14,10	27	17
Colocação em família substituta	42	13,46	27	15
Maioridade ou Emancipação	25	8,01	9	16
Óbito	3	0,96	2	1
Transferência para outro regime de atendimento	1	0,32	0	1
<b>Total</b>	<b>312</b>	<b>100,00</b>	<b>167</b>	<b>145</b>

**Dos indicadores que podem contribuir para a definição da situação jurídica das c/a acolhidos.**

Detalhamento da visitação	número de c/a	%
Semanal	41	31,30
Quinzenal	16	12,21
Mensal	14	10,69
Sem visita	60	45,80
<b>Total</b>	<b>131</b>	<b>100,00</b>

**Relação entre visitação e Ação de Destituição do Poder Familiar (DPF).**

Situação	número de c/a	%	número de c/a com DPF	% de c/a com DPF	número de c/a sem DPF	% de c/a sem DPF
Com visita	71	100,00	14	19,72	57	80,28
Sem visita	60	100,00	12	20,00	48	80,00
<b>Total</b>	<b>131</b>	<b>100,00</b>	<b>26</b>	<b>19,85</b>	<b>105</b>	<b>80,15</b>

**Faixa etária das c/a sem visita.**

Faixa Etária	número de c/a	%	número de c/a com DPF	% de c/a com DPF	número de c/a sem DPF	% de c/a sem DPF
0 a 3	6	100,00	2	33,33	4	66,67
4 a 6	8	100,00	0	0,00	8	100,00
7 a 9	7	100,00	2	28,57	5	71,43
10 a 12	13	100,00	3	23,08	10	76,92
13 a 15	19	100,00	3	15,79	16	84,21
16 a 18	7	100,00	2	28,57	5	71,43
<b>Total</b>	<b>60</b>	<b>100,00</b>	<b>12</b>	<b>20,00</b>	<b>48</b>	<b>80,00</b>

**Detalhamento dos vínculos biológicos das c/a acolhidos.**

Situação	número de c/a	%
Órfãos	3	2,29
Pai e/ou mãe vivo(s)	124	94,66
Pais desconhecidos	4	3,05
<b>Total</b>	<b>131</b>	<b>100,00</b>

**Detalhamento dos vínculos jurídicos das c/a acolhidos  
C/A com pai e/ou mãe vivo(s).**

C/A	número de c/a	%
Sem DPF	98	79,03
Com DPF	26	20,97
<b>Total</b>	<b>124</b>	<b>100,00</b>

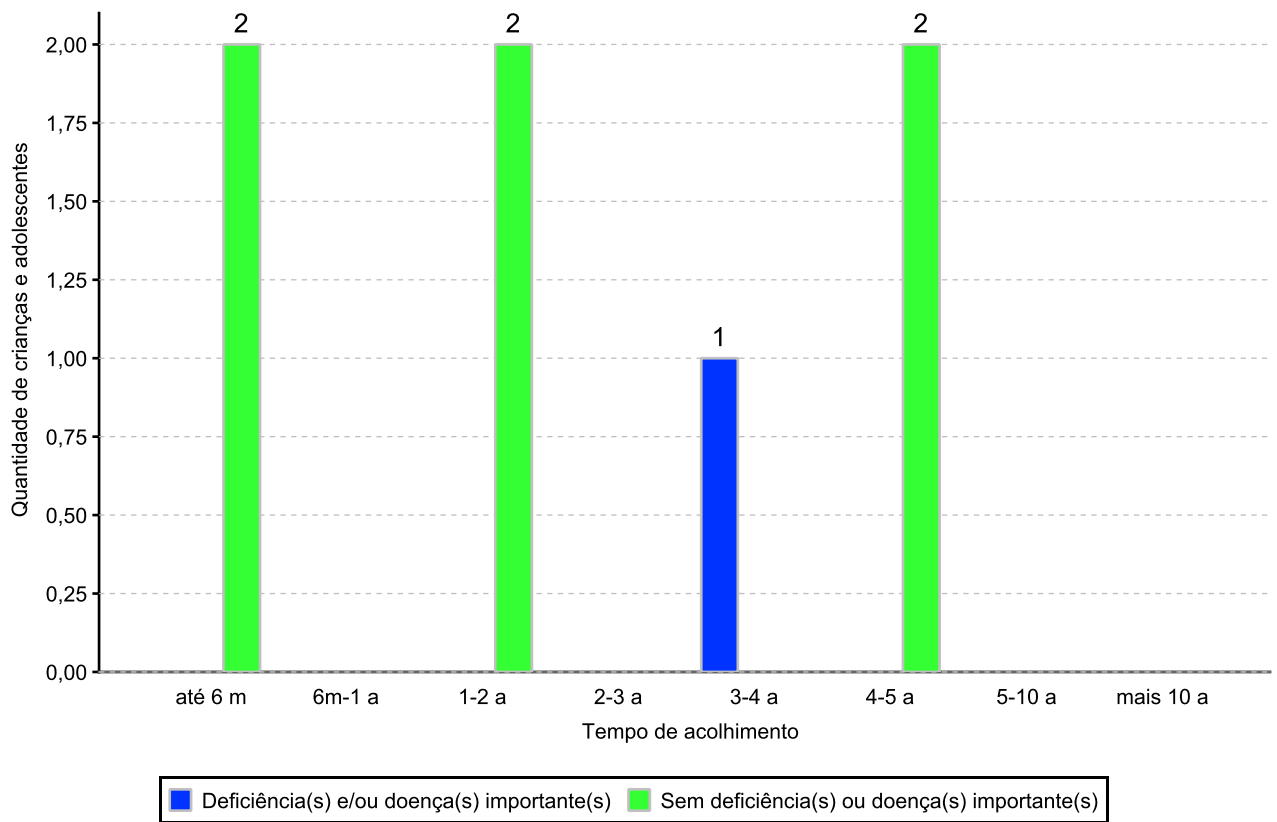
**C/A aptos à adoção.**

Motivo	número de c/a	%
Pais desconhecidos	4	57,14
Óbito dos pais	3	42,86
<b>Total</b>	<b>7</b>	<b>100,00</b>

## Perfil dos Aptos à adoção

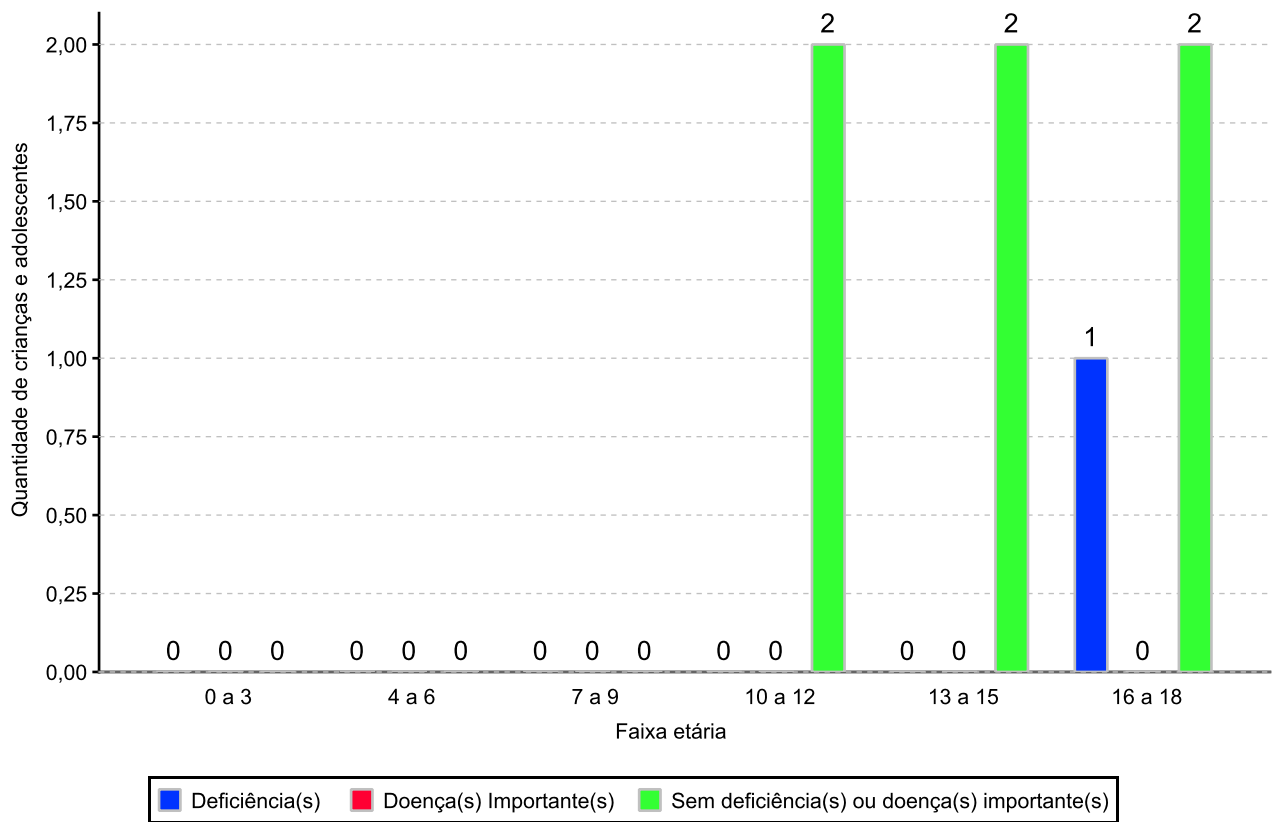
Critério	Órfãos	DPF	Pais Desconhecidos	Entrega Voluntária	Total
<b>Sexo</b>					
Feminino	1	0	3	0	4
Masculino	2	0	1	0	3
Total	3	0	4	0	7
<b>Faixa Etária</b>					
10 a 12	1	0	1	0	2
13 a 15	1	0	1	0	2
16 a 18	1	0	2	0	3
Total	3	0	4	0	7
<b>Tempo de Acolhimento</b>					
Há menos de 6 meses	1	0	1	0	2
Há mais de 1 ano e há menos de 2 anos	2	0	0	0	2
Há mais de 3 anos e há menos de 4 anos	0	0	1	0	1
Há mais de 4 anos e há menos de 5 anos	0	0	2	0	2
Total	3	0	4	0	7
<b>Deficiências</b>					
Não	3	0	3	0	6
Sim	0	0	1	0	1
Total	3	0	4	0	7
<b>Doenças importantes</b>					
Não	3	0	4	0	7
Total	3	0	4	0	7

### Distribuição por tempo de acolhimento das c/a aptos à adoção em relação aos indicadores de saúde e funcionalidade.



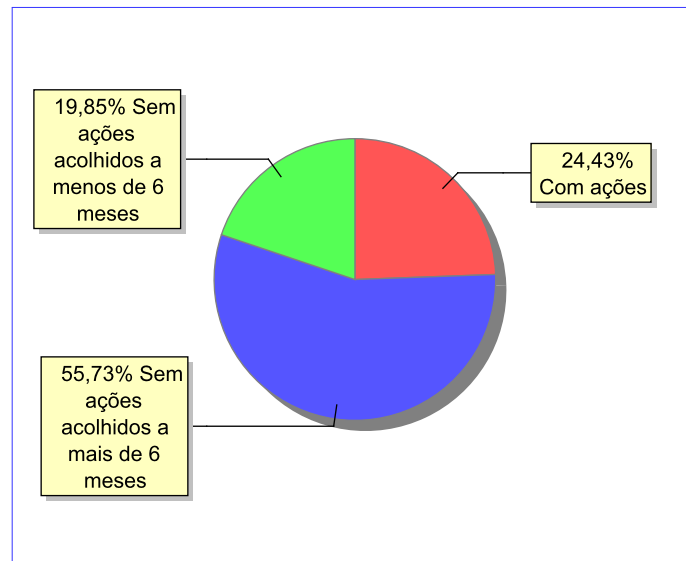


Distribuição por faixa etária das c/a aptos à adoção em relação aos indicadores de saúde e funcionalidade.



**Panorama e detalhamento da situação das c/a no sistema de justiça**

Panorama da situação da c/a no sistema de justiça	número de c/a	%
Com ações judiciais	32	24,43
Sem ações judiciais	99	75,57
<b>Total</b>	<b>131</b>	<b>100,00</b>

**Distribuição percentual de ações.**


Acompanhamento no âmbito da PJIJ de c/a sem ações judiciais.	número de c/a	%
Sem P.A. acolhido há mais de 6 meses	73	73,74
Sem P.A. acolhido há menos de 6 meses	26	26,26
<b>Total</b>	<b>99</b>	<b>100,00</b>

Acompanhamento no âmbito do Poder Judiciário	número de c/a	%
Com ações judiciais	32	24,43
Com procedimentos judiciais	83	63,36
Sem ações ou procedimentos judiciais	16	12,21
<b>Total</b>	<b>131</b>	<b>100,00</b>

Ações Judiciais	número de ações	%
Ação de Destituição do Poder Familiar	26	70,27
Representação em face dos pais ou responsável (Art. 249, ECA)	5	13,51
Ação de Adoção	4	10,81
Ação de Registro Civil de Nascimento	1	2,70
Ação de Suspensão do Poder Familiar (Art.24 ECA)	1	2,70
<b>Total</b>	<b>37</b>	<b>100,00</b>

<b>Procedimentos Judiciais</b>	<b>número de procedimentos</b>	<b>%</b>
Procedimento de Acolhimento na Esfera Judicial/PAMP	95	100,00
<b>Total</b>	<b>95</b>	<b>100,00</b>

**Dos indicadores de distribuição geográfica das crianças e adolescentes acolhidos.**

**Distribuição da população infantojuvenil acolhida no Município Engenheiro Paulo de Frontin**

Total das entidades de acolhimento institucional e familiar; das c/a inseridos nesses regimes; das c/a aptos à adoção; das c/a sem registro civil de nascimento e das c/a sem visita.

número de entidades	número de c/a	% de c/a no Estado	aptos à adoção	% aptos à adoção	Sem R.C.N.	Sem Visita
1	4	0,16	0	0,00	0	1

**Origem da população infantojuvenil acolhida no Município.**

Município	Acolhidos	%
Engenheiro Paulo de Frontin	4	100,00

**Distribuição da população infantojuvenil oriunda do Município analisado, acolhida pelos demais Municípios do Estado.**

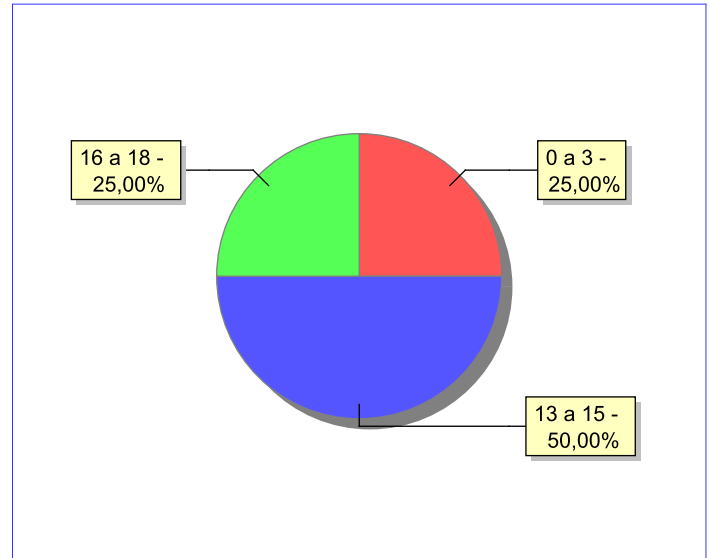
Município de localização do acolhido	Acolhidos	%
Engenheiro Paulo de Frontin	4	100,00
<b>Total</b>	<b>4</b>	<b>100,00</b>

## Dos indicadores de faixa etária, sexo e escolaridade das c/a acolhidos.

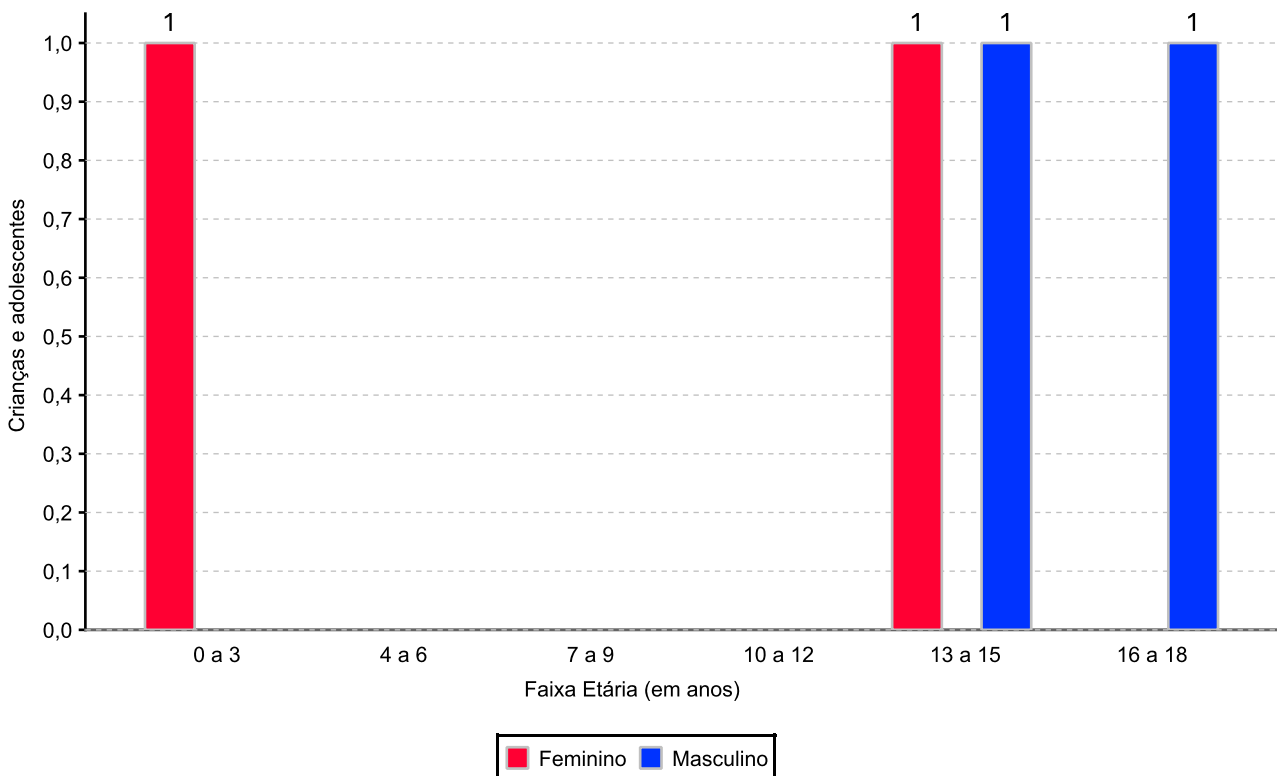
### Faixa etária das c/a acolhidos.

Faixa etária	número de c/a	%
0 a 3	1	25,00
13 a 15	2	50,00
16 a 18	1	25,00
<b>Total</b>	<b>4</b>	<b>100,00</b>

### Percentual de c/a acolhidos por faixa etária.



### Distribuição das c/a acolhidos por sexo e faixa etária.



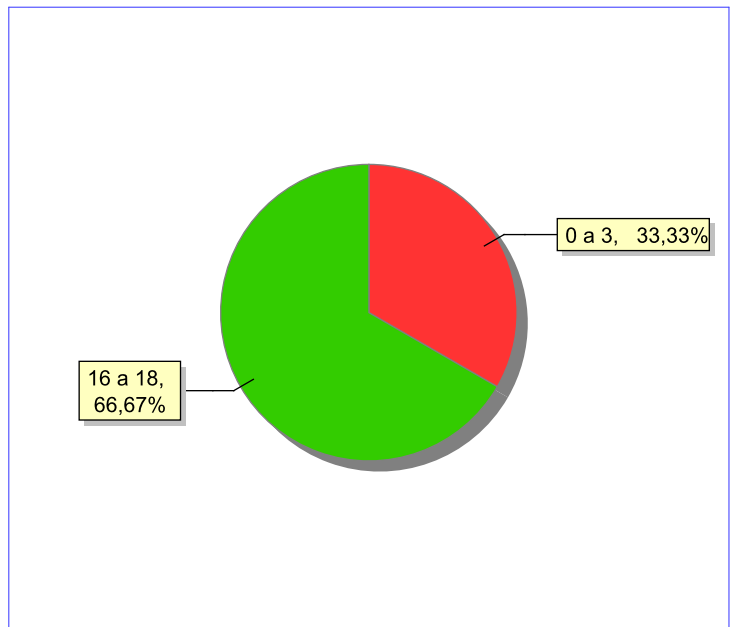
**Escolaridade das c/a acolhidos, por faixa etária.**

Faixa etária	Estuda	%	Não Estuda	%	Total	%
0 a 3	0	0,00	1	100,00	1	100,00
6 a 15	1	50,00	1	50,00	2	100,00
16 a 18	0	0,00	1	100,00	1	100,00
<b>Total</b>	<b>1</b>	<b>25,00</b>	<b>3</b>	<b>75,00</b>	<b>4</b>	<b>100,00</b>

**Faixas etárias das c/a que não estudam.**

Faixa etária	número de c/a	%
0 a 3	1	33,33
16 a 18	2	66,67
<b>Total</b>	<b>3</b>	<b>100,00</b>

**Faixas etárias (em percentual) das c/a que não estudam.**



### C/A acolhidos que necessitam de tratamento de saúde especial.

Necessidade de tratamento de saúde especial	número de c/a	%
Sim	2	50,00
Não	2	50,00
<b>Total</b>	<b>4</b>	<b>100,00</b>

### Doenças mais comuns.

Doenças mais comuns	Incidência	%
Acompanhamento psicológico	1	33,33
Dependência química (álcool ou drogas)	1	33,33
Desnutrição	1	33,33
<b>Total</b>	<b>3</b>	<b>100,00</b>

### Dos indicadores de período e motivo de acolhimento / desligamento.

#### Tempo de institucionalização das crianças e adolescentes que se encontram em regime de acolhimento institucional ou familiar.

C/A acolhidos	número de c/a	%
Há menos de 6 meses	1	25,00
Há mais de 6 meses e há menos de 1 ano	2	50,00
Há mais de 1 ano e há menos de 2 anos	1	25,00
<b>Total</b>	<b>4</b>	<b>100,00</b>

### Motivo de acolhimento.

Motivo	número de c/a	%	feminino	masculino
Abusos físicos ou psicológicos contra a criança ou adolescente	1	25,00	1	0
Em razão de sua conduta	1	25,00	0	1
Negligência	1	25,00	1	0
Risco de vida na comunidade	1	25,00	0	1
<b>Total</b>	<b>4</b>	<b>100,00</b>	<b>2</b>	<b>2</b>

### Motivo de desligamento.

Motivo	nº de c/a	%	feminino	masculino
Reintegração familiar	10	83,33	5	5
Evasão	1	8,33	0	1
Maioridade ou Emancipação	1	8,33	1	0
<b>Total</b>	<b>12</b>	<b>100,00</b>	<b>6</b>	<b>6</b>



### Dos indicadores que podem contribuir para a definição da situação jurídica das c/a acolhidos.

Detalhamento da visitação	número de c/a	%
Semanal	2	50,00
Sem visita	2	50,00
<b>Total</b>	<b>4</b>	<b>100,00</b>

### Relação entre visitação e Ação de Destituição do Poder Familiar (DPF).

Situação	número de c/a	%	número de c/a com DPF	% de c/a com DPF	número de c/a sem DPF	% de c/a sem DPF
Com visita	2	100,00	0	0,00	2	100,00
Sem visita	2	100,00	1	50,00	1	50,00
<b>Total</b>	<b>4</b>	<b>100,00</b>	<b>1</b>	<b>25,00</b>	<b>3</b>	<b>75,00</b>

### Faixa etária das c/a sem visita.

Faixa Etária	número de c/a	%	número de c/a com DPF	% de c/a com DPF	número de c/a sem DPF	% de c/a sem DPF
13 a 15	1	100,00	0	0,00	1	100,00
16 a 18	1	100,00	1	100,00	0	0,00
<b>Total</b>	<b>2</b>	<b>100,00</b>	<b>1</b>	<b>50,00</b>	<b>1</b>	<b>50,00</b>

**Detalhamento dos vínculos biológicos das c/a acolhidos.**

Situação	número de c/a	%
Pai e/ou mãe vivo(s)	4	100,00
<b>Total</b>	<b>4</b>	<b>100,00</b>

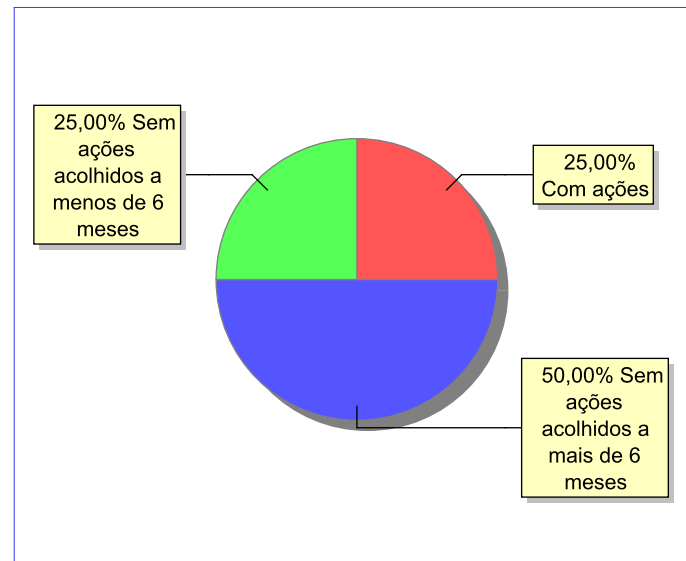
**Detalhamento dos vínculos jurídicos das c/a acolhidos  
C/A com pai e/ou mãe vivo(s).**

C/A	número de c/a	%
Sem DPF	3	75,00
Com DPF	1	25,00
<b>Total</b>	<b>4</b>	<b>100,00</b>

## Panorama e detalhamento da situação das c/a no sistema de justiça

Panorama da situação da c/a no sistema de justiça	número de c/a	%
Com ações judiciais	1	25,00
Sem ações judiciais	3	75,00
<b>Total</b>	<b>4</b>	<b>100,00</b>

### Distribuição percentual de ações.



Acompanhamento no âmbito da PJIJ de c/a sem ações judiciais.	número de c/a	%
Sem P.A. acolhido há mais de 6 meses	2	66,67
Sem P.A. acolhido há menos de 6 meses	1	33,33
<b>Total</b>	<b>3</b>	<b>100,00</b>

Acompanhamento no âmbito do Poder Judiciário	número de c/a	%
Com ações judiciais	1	25,00
Sem ações ou procedimentos judiciais	3	75,00
<b>Total</b>	<b>4</b>	<b>100,00</b>

Ações Judiciais	número de ações	%
Representação em face dos pais ou responsável (Art. 249, ECA)	1	50,00
Ação de Destituição do Poder Familiar	1	50,00
<b>Total</b>	<b>2</b>	<b>100,00</b>

**Dos indicadores de distribuição geográfica das crianças e adolescentes acolhidos.**
**Distribuição da população infantojuvenil acolhida no Município Guapimirim**

Total das entidades de acolhimento institucional e familiar; das c/a inseridos nesses regimes; das c/a aptos à adoção; das c/a sem registro civil de nascimento e das c/a sem visita.

número de entidades	número de c/a	% de c/a no Estado	aptos à adoção	% aptos à adoção	Sem R.C.N.	Sem Visita
1	28	1,12	0	0,00	1	18

**Origem da população infantojuvenil acolhida no Município.**

Município	Acolhidos	%
Guapimirim	19	67,86
Magé	8	28,57
Duque de Caxias	1	3,57
<b>Total</b>	<b>28</b>	<b>100,00</b>

**Distribuição da população infantojuvenil oriunda do Município analisado, acolhida pelos demais Municípios do Estado.**

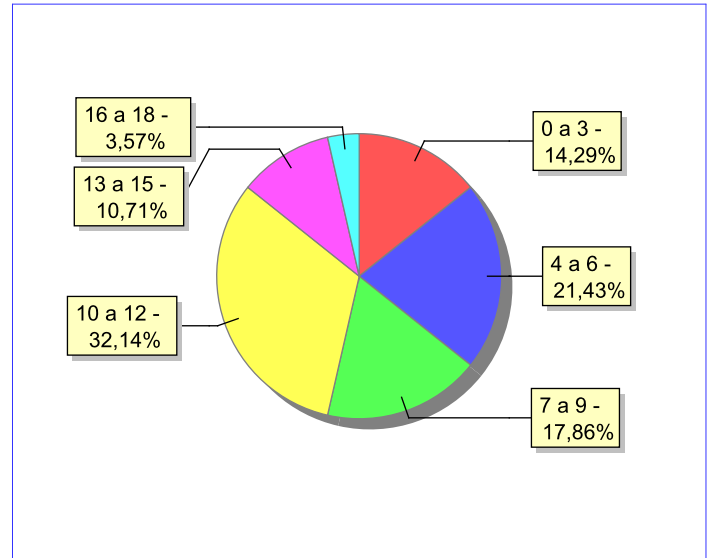
Município de localização do acolhido	Acolhidos	%
Guapimirim	19	95,00
Rio de Janeiro	1	5,00
<b>Total</b>	<b>20</b>	<b>100,00</b>

## Dos indicadores de faixa etária, sexo e escolaridade das c/a acolhidos.

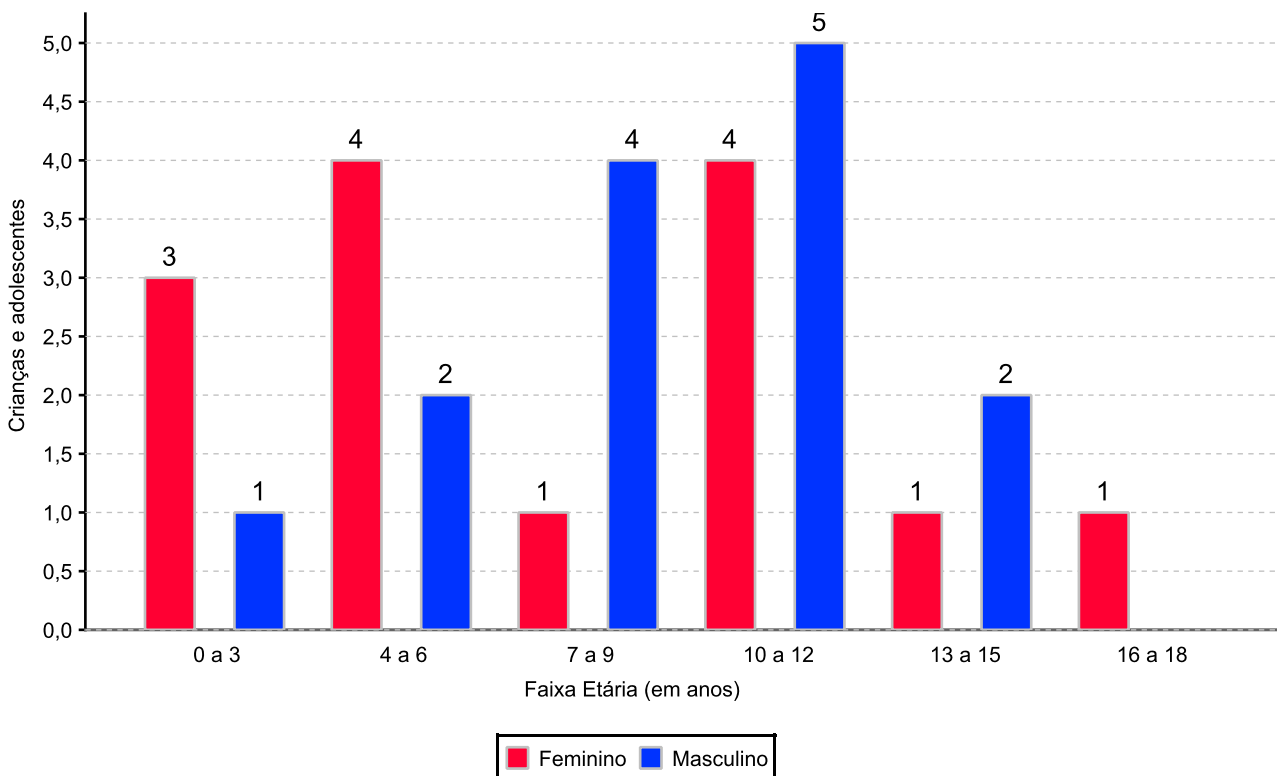
### Faixa etária das c/a acolhidos.

Faixa etária	número de c/a	%
0 a 3	4	14,29
4 a 6	6	21,43
7 a 9	5	17,86
10 a 12	9	32,14
13 a 15	3	10,71
16 a 18	1	3,57
<b>Total</b>	<b>28</b>	<b>100,00</b>

### Percentual de c/a acolhidos por faixa etária.



### Distribuição das c/a acolhidos por sexo e faixa etária.



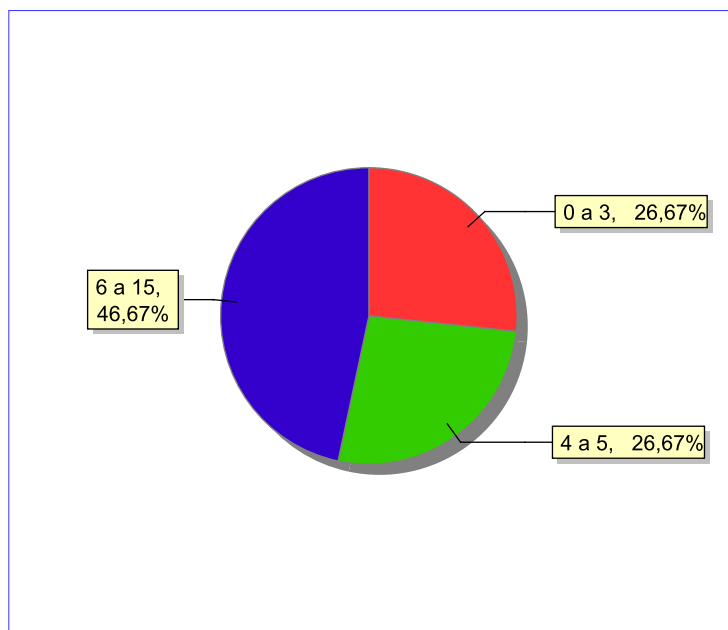
### Escolaridade das c/a acolhidos, por faixa etária.

Faixa etária	Estuda	%	Não Estuda	%	Total	%
0 a 3	0	0,00	4	100,00	4	100,00
4 a 5	2	33,33	4	66,67	6	100,00
6 a 15	10	58,82	7	41,18	17	100,00
16 a 18	1	100,00	0	0,00	1	100,00
<b>Total</b>	<b>13</b>	<b>46,43</b>	<b>15</b>	<b>53,57</b>	<b>28</b>	<b>100,00</b>

### Faixas etárias das c/a que não estudam.

Faixa etária	número de c/a	%
0 a 3	4	26,67
4 a 5	4	26,67
6 a 15	7	46,67
<b>Total</b>	<b>15</b>	<b>100,00</b>

### Faixas etárias (em percentual) das c/a que não estudam.



## Dos indicadores de deficiência e saúde.

### C/A portadores de necessidades especiais.

Apresentam deficiência	nº de c/a	%
Sim	1	3,57
Não	27	96,43
<b>Total</b>	<b>28</b>	<b>100,00</b>

### Detalhamento das c/a portadores de necessidades especiais.

Categoria	nº de c/a	%
Deficiência mental	1	100,00
<b>Total</b>	<b>1</b>	<b>100,00</b>

### C/A acolhidos que necessitam de tratamento de saúde especial.

Necessidade de tratamento de saúde especial	número de c/a	%
Sim	5	17,86
Não	23	82,14
<b>Total</b>	<b>28</b>	<b>100,00</b>

### Doenças mais comuns.

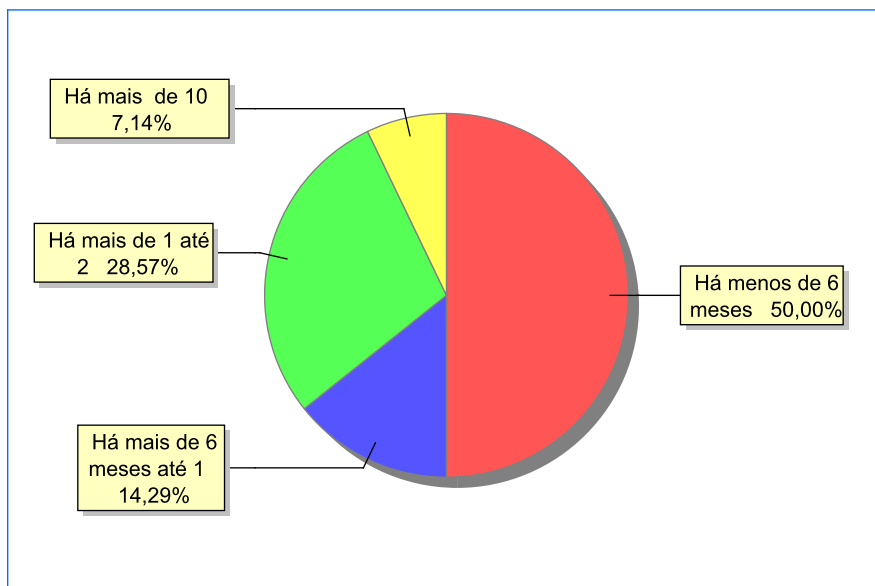
Doenças mais comuns	Incidência	%
DST (doenças sexualmente transmissíveis)	2	28,57
Acompanhamento psicológico	1	14,29
Dificuldades fonoaudiológicas (tratamento fonoaudiológico)	1	14,29
HIV positivo	1	14,29
Síndrome do alcoolismo fetal	1	14,29
Transtornos mentais	1	14,29
<b>Total</b>	<b>7</b>	<b>100,00</b>

**Dos indicadores de período e motivo de acolhimento / desligamento.**

**Tempo de institucionalização das crianças e adolescentes que se encontram em regime de acolhimento institucional ou familiar.**

C/A acolhidos	número de c/a	%
Há menos de 6 meses	14	50,00
Há mais de 6 meses e há menos de 1 ano	4	14,29
Há mais de 1 ano e há menos de 2 anos	8	28,57
Há mais de 10 anos	2	7,14
<b>Total</b>	<b>28</b>	<b>100,00</b>

**Percentual – tempo de acolhimento.**

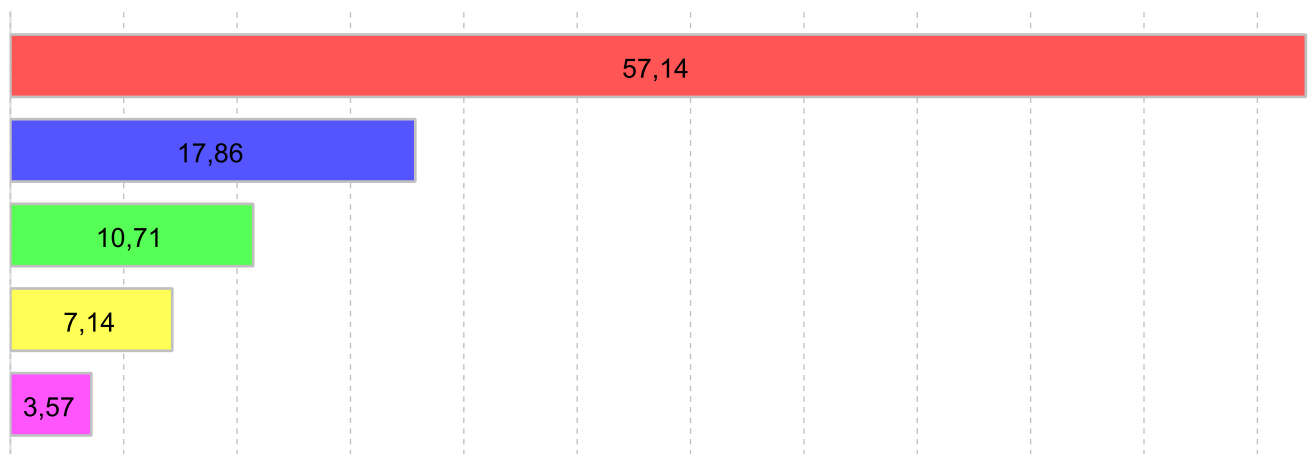




### Motivo de acolhimento.

Motivo	número de c/a	%	feminino	masculino
Negligência	16	57,14	9	7
Abandono pelos pais ou responsáveis	5	17,86	0	5
Situação de rua	3	10,71	3	0
Devolução por tentativa de colocação familiar mal sucedida	2	7,14	1	1
Pais ou responsáveis dependentes químicos ou alcoolistas	1	3,57	0	1
Responsável impossibilitado de cuidar por motivo de doença	1	3,57	1	0
<b>Total</b>	<b>28</b>	<b>100,00</b>	<b>14</b>	<b>14</b>

### Motivo de acolhimento – principais ocorrências



■ Negligência 57,14%	■ Abandono pelos pais ou responsáveis 17,86%	■ Situação de rua 10,71%
■ Devolução por tentativa de colocação familiar mal sucedida 7,14%	■ Pais ou responsáveis dependentes químicos ou alcoolistas 3,57%	

### Motivo de desligamento.

Motivo	nº de c/a	%	feminino	masculino
Reintegração familiar	54	68,35	22	32
Colocação em família substituta	15	18,99	10	5
Evasão	8	10,13	3	5
Transferência para outro regime de atendimento	2	2,53	0	2
<b>Total</b>	<b>79</b>	<b>100,00</b>	<b>35</b>	<b>44</b>

**Dos indicadores que podem contribuir para a definição da situação jurídica das c/a acolhidos.**

Detalhamento da visitação	número de c/a	%
Semanal	4	14,29
Quinzenal	5	17,86
Sem visita	19	67,86
<b>Total</b>	<b>28</b>	<b>100,00</b>

**Relação entre visitação e Ação de Destituição do Poder Familiar (DPF).**

Situação	número de c/a	%	número de c/a com DPF	% de c/a com DPF	número de c/a sem DPF	% de c/a sem DPF
Com visita	9	100,00	2	22,22	7	77,78
Sem visita	19	100,00	3	15,79	16	84,21
<b>Total</b>	<b>28</b>	<b>100,00</b>	<b>5</b>	<b>17,86</b>	<b>23</b>	<b>82,14</b>

**Faixa etária das c/a sem visita.**

Faixa Etária	número de c/a	%	número de c/a com DPF	% de c/a com DPF	número de c/a sem DPF	% de c/a sem DPF
0 a 3	3	100,00	0	0,00	3	100,00
4 a 6	3	100,00	0	0,00	3	100,00
7 a 9	4	100,00	0	0,00	4	100,00
10 a 12	7	100,00	3	42,86	4	57,14
13 a 15	2	100,00	0	0,00	2	100,00
<b>Total</b>	<b>19</b>	<b>100,00</b>	<b>3</b>	<b>15,79</b>	<b>16</b>	<b>84,21</b>

**Detalhamento dos vínculos biológicos das c/a acolhidos.**

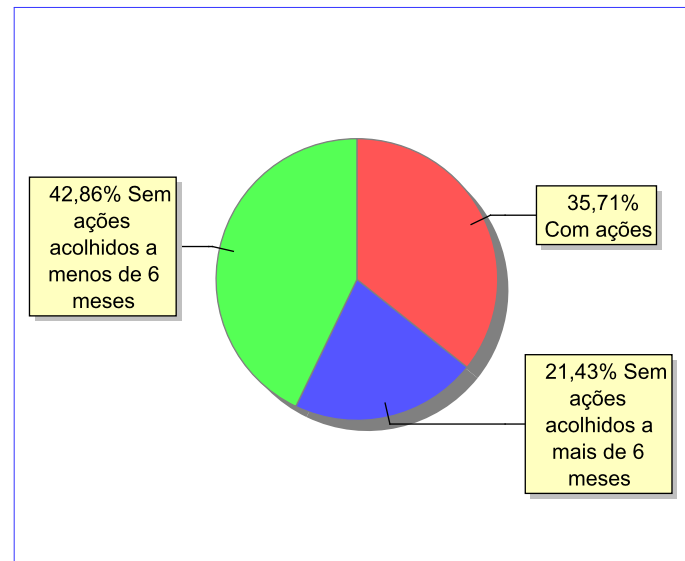
Situação	número de c/a	%
Pai e/ou mãe vivo(s)	28	100,00
<b>Total</b>	<b>28</b>	<b>100,00</b>

**Detalhamento dos vínculos jurídicos das c/a acolhidos  
C/A com pai e/ou mãe vivo(s).**

C/A	número de c/a	%
Sem DPF	23	82,14
Com DPF	5	17,86
<b>Total</b>	<b>28</b>	<b>100,00</b>

**Panorama e detalhamento da situação das c/a no sistema de justiça**

Panorama da situação da c/a no sistema de justiça	número de c/a	%
Com ações judiciais	10	35,71
Sem ações judiciais	18	64,29
<b>Total</b>	<b>28</b>	<b>100,00</b>

**Distribuição percentual de ações.**


Acompanhamento no âmbito da PJIJ de c/a sem ações judiciais.	número de c/a	%
Sem P.A. acolhido há mais de 6 meses	6	33,33
Sem P.A. acolhido há menos de 6 meses	12	66,67
<b>Total</b>	<b>18</b>	<b>100,00</b>

Acompanhamento no âmbito do Poder Judiciário	número de c/a	%
Com ações judiciais	10	35,71
Com procedimentos judiciais	3	10,71
Sem ações ou procedimentos judiciais	15	53,57
<b>Total</b>	<b>28</b>	<b>100,00</b>

Ações Judiciais	número de ações	%
Ação de Suspensão do Poder Familiar (Art.24 ECA)	5	38,46
Ação de Destituição do Poder Familiar	5	38,46
Representação em face dos pais ou responsável (Art. 249, ECA)	3	23,08
<b>Total</b>	<b>13</b>	<b>100,00</b>

<b>Procedimentos Judiciais</b>	<b>número de procedimentos</b>	<b>%</b>
Procedimento de Acolhimento na Esfera Judicial/PAMP	6	66,67
Carta Precatória	3	33,33
<b>Total</b>	<b>9</b>	<b>100,00</b>

**Dos indicadores de distribuição geográfica das crianças e adolescentes acolhidos.**
**Distribuição da população infantojuvenil acolhida no Município Itaguaí**

Total das entidades de acolhimento institucional e familiar; das c/a inseridos nesses regimes; das c/a aptos à adoção; das c/a sem registro civil de nascimento e das c/a sem visita.

número de entidades	número de c/a	% de c/a no Estado	aptos à adoção	% aptos à adoção	Sem R.C.N.	Sem Visita
2	12	0,48	1	8,33	0	4

**Origem da população infantojuvenil acolhida no Município.**

Município	Acolhidos	%
Itaguaí	12	100,00

**Distribuição da população infantojuvenil oriunda do Município analisado, acolhida pelos demais Municípios do Estado.**

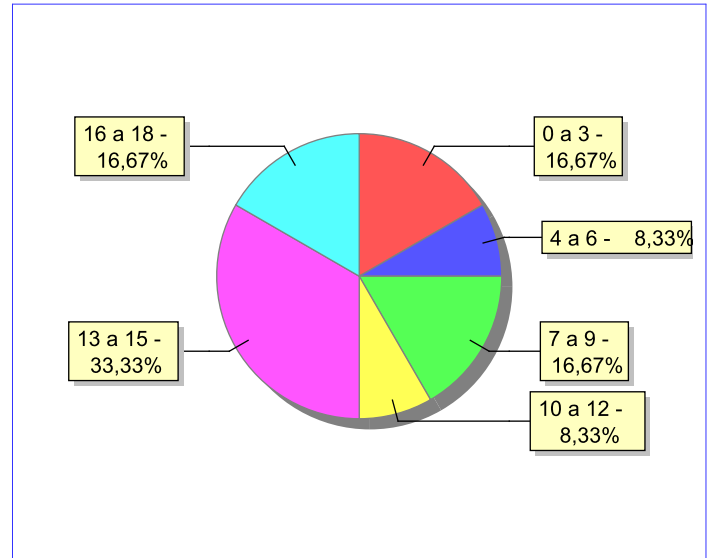
Município de localização do acolhido	Acolhidos	%
Itaguaí	12	63,16
Rio de Janeiro	3	15,79
Seropédica	2	10,53
Angra dos Reis	1	5,26
Barra Mansa	1	5,26
<b>Total</b>	<b>19</b>	<b>100,00</b>

## Dos indicadores de faixa etária, sexo e escolaridade das c/a acolhidos.

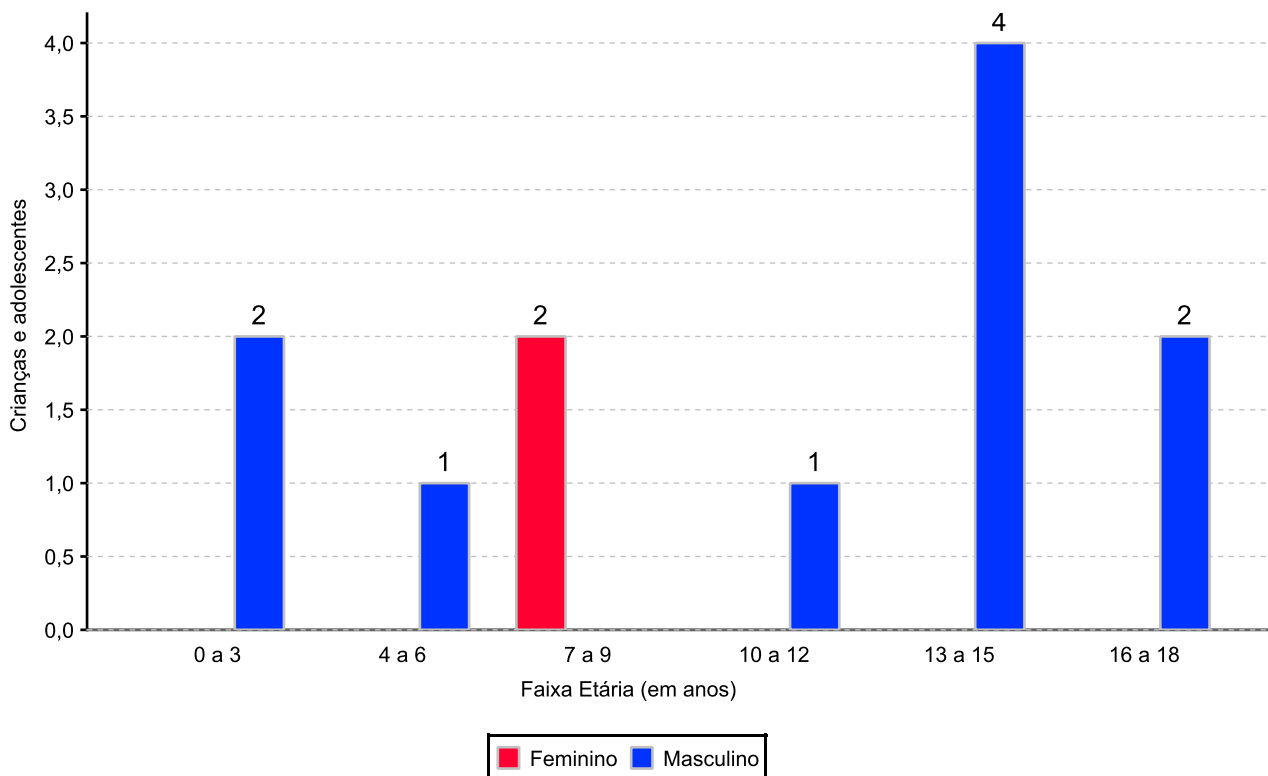
### Faixa etária das c/a acolhidos.

Faixa etária	número de c/a	%
0 a 3	2	16,67
4 a 6	1	8,33
7 a 9	2	16,67
10 a 12	1	8,33
13 a 15	4	33,33
16 a 18	2	16,67
<b>Total</b>	<b>12</b>	<b>100,00</b>

### Percentual de c/a acolhidos por faixa etária.



### Distribuição das c/a acolhidos por sexo e faixa etária.



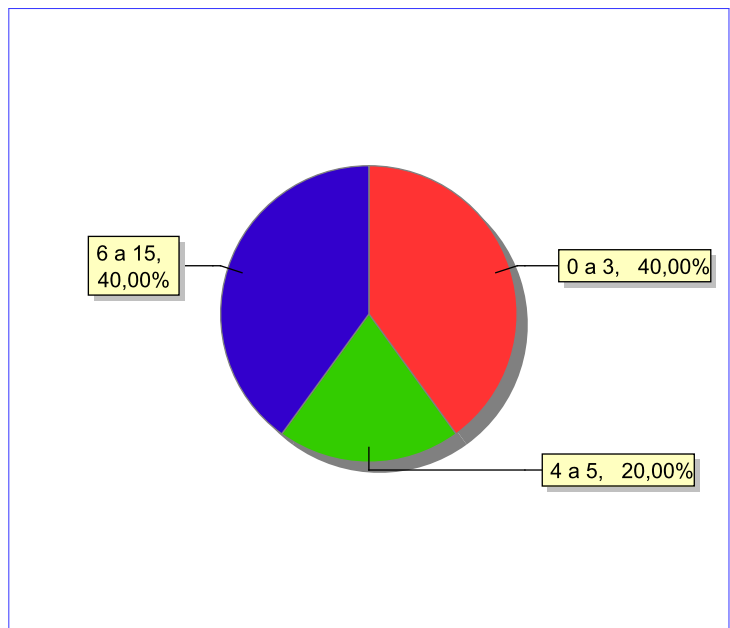
**Escolaridade das c/a acolhidos, por faixa etária.**

Faixa etária	Estuda	%	Não Estuda	%	Total	%
0 a 3	0	0,00	2	100,00	2	100,00
4 a 5	0	0,00	1	100,00	1	100,00
6 a 15	5	71,43	2	28,57	7	100,00
16 a 18	2	100,00	0	0,00	2	100,00
<b>Total</b>	<b>7</b>	<b>58,33</b>	<b>5</b>	<b>41,67</b>	<b>12</b>	<b>100,00</b>

**Faixas etárias das c/a que não estudam.**

Faixa etária	número de c/a	%
0 a 3	2	40,00
4 a 5	1	20,00
6 a 15	2	40,00
<b>Total</b>	<b>5</b>	<b>100,00</b>

**Faixas etárias (em percentual) das c/a que não estudam.**





**C/A acolhidos que necessitam de tratamento de saúde especial.**

Necessidade de tratamento de saúde especial	número de c/a	%
Sim	4	33,33
Não	8	66,67
<b>Total</b>	<b>12</b>	<b>100,00</b>

**Doenças mais comuns.**

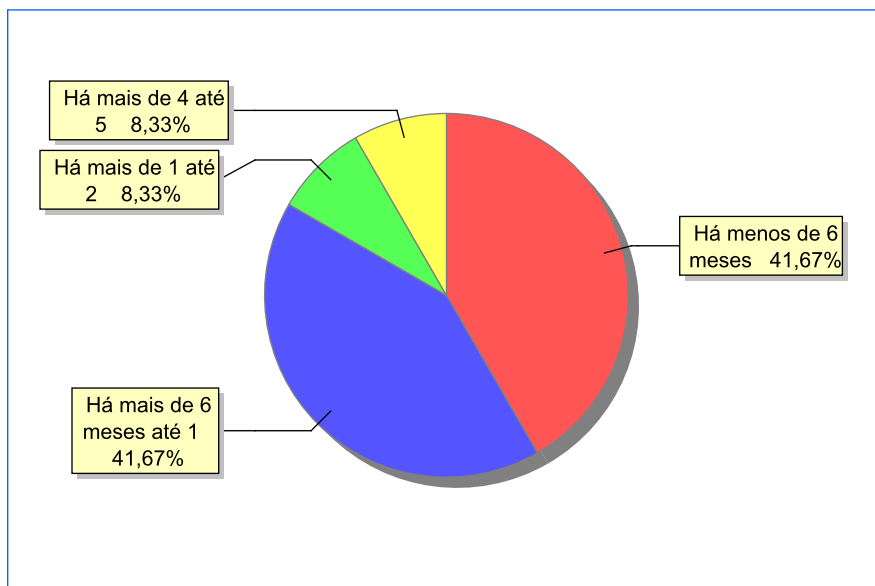
Doenças mais comuns	Incidência	%
Acompanhamento psicológico	2	33,33
Diabetes	1	16,67
Dificuldades fonoaudiológicas (tratamento fonoaudiológico)	1	16,67
Encefalopatia	1	16,67
Transtornos mentais	1	16,67
<b>Total</b>	<b>6</b>	<b>100,00</b>

Dos indicadores de período e motivo de acolhimento / desligamento.

Tempo de institucionalização das crianças e adolescentes que se encontram em regime de acolhimento institucional ou familiar.

C/A acolhidos	número de c/a	%
Há menos de 6 meses	5	41,67
Há mais de 6 meses e há menos de 1 ano	5	41,67
Há mais de 1 ano e há menos de 2 anos	1	8,33
Há mais de 4 anos e há menos de 5 anos	1	8,33
<b>Total</b>	<b>12</b>	<b>100,00</b>

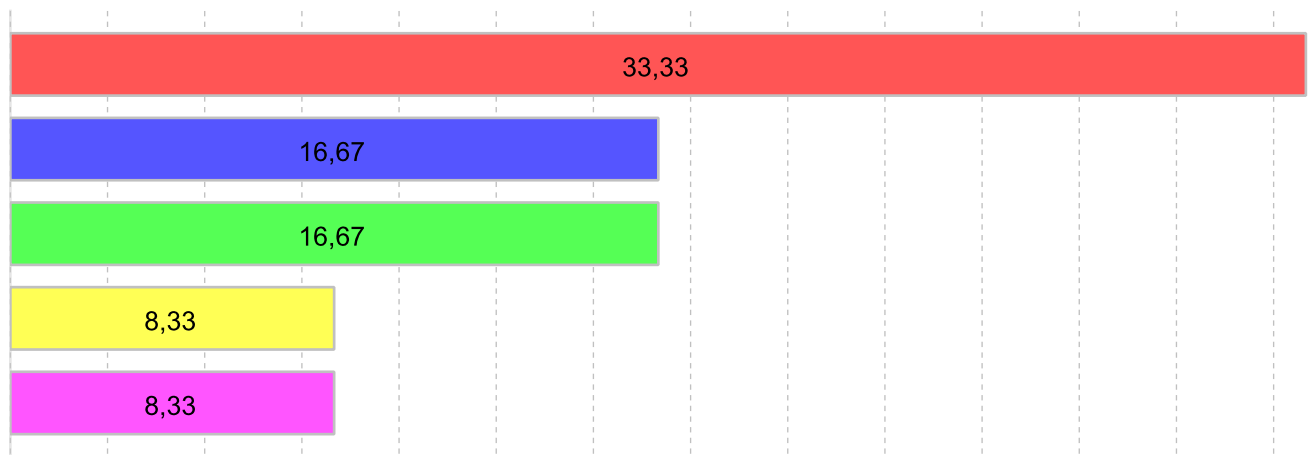
Percentual – tempo de acolhimento.



### Motivo de acolhimento.

Motivo	número de c/a	%	feminino	masculino
Negligência	4	33,33	2	2
Risco de vida na comunidade	2	16,67	0	2
Situação de rua	2	16,67	0	2
Abusos físicos ou psicológicos contra a criança ou adolescente	1	8,33	0	1
Conflitos no ambiente familiar	1	8,33	0	1
Exploração sexual para fins de prostituição infantojuvenil	1	8,33	0	1
Responsável impossibilitado de cuidar por motivo de doença	1	8,33	0	1
<b>Total</b>	<b>12</b>	<b>100,00</b>	<b>2</b>	<b>10</b>

### Motivo de acolhimento – principais ocorrências



■ Negligência 33,33%  
 ■ Risco de vida na comunidade 16,67%  
 ■ Situação de rua 16,67%  
■ Abusos físicos ou psicológicos contra a criança ou adolescente 8,33%  
 ■ Conflitos no ambiente familiar 8,33%

### Motivo de desligamento.

Motivo	nº de c/a	%	feminino	masculino
Reintegração familiar	52	67,53	26	26
Evasão	17	22,08	9	8
Colocação em família substituta	4	5,19	3	1
Maioridade ou Emancipação	3	3,90	1	2
Transferência para outro regime de atendimento	1	1,30	0	1
<b>Total</b>	<b>77</b>	<b>100,00</b>	<b>39</b>	<b>38</b>

**Dos indicadores que podem contribuir para a definição da situação jurídica das c/a acolhidos.**

Detalhamento da visitação	número de c/a	%
Semanal	5	41,67
Mensal	1	8,33
Sem visita	6	50,00
<b>Total</b>	<b>12</b>	<b>100,00</b>

**Relação entre visitação e Ação de Destituição do Poder Familiar (DPF).**

Situação	número de c/a	%	número de c/a com DPF	% de c/a com DPF	número de c/a sem DPF	% de c/a sem DPF
Com visita	6	100,00	1	16,67	5	83,33
Sem visita	6	100,00	3	50,00	3	50,00
<b>Total</b>	<b>12</b>	<b>100,00</b>	<b>4</b>	<b>33,33</b>	<b>8</b>	<b>66,67</b>

**Faixa etária das c/a sem visita.**

Faixa Etária	número de c/a	%	número de c/a com DPF	% de c/a com DPF	número de c/a sem DPF	% de c/a sem DPF
0 a 3	1	100,00	1	100,00	0	0,00
10 a 12	1	100,00	0	0,00	1	100,00
13 a 15	3	100,00	2	66,67	1	33,33
16 a 18	1	100,00	0	0,00	1	100,00
<b>Total</b>	<b>6</b>	<b>100,00</b>	<b>3</b>	<b>50,00</b>	<b>3</b>	<b>50,00</b>

### Detalhamento dos vínculos biológicos das c/a acolhidos.

Situação	número de c/a	%
Pai e/ou mãe vivo(s)	11	91,67
Pais destituídos do poder familiar	1	8,33
<b>Total</b>	<b>12</b>	<b>100,00</b>

### Detalhamento dos vínculos jurídicos das c/a acolhidos C/A com pai e/ou mãe vivo(s).

C/A	número de c/a	%
Sem DPF	8	66,67
Com DPF	4	33,33
<b>Total</b>	<b>12</b>	<b>100,00</b>

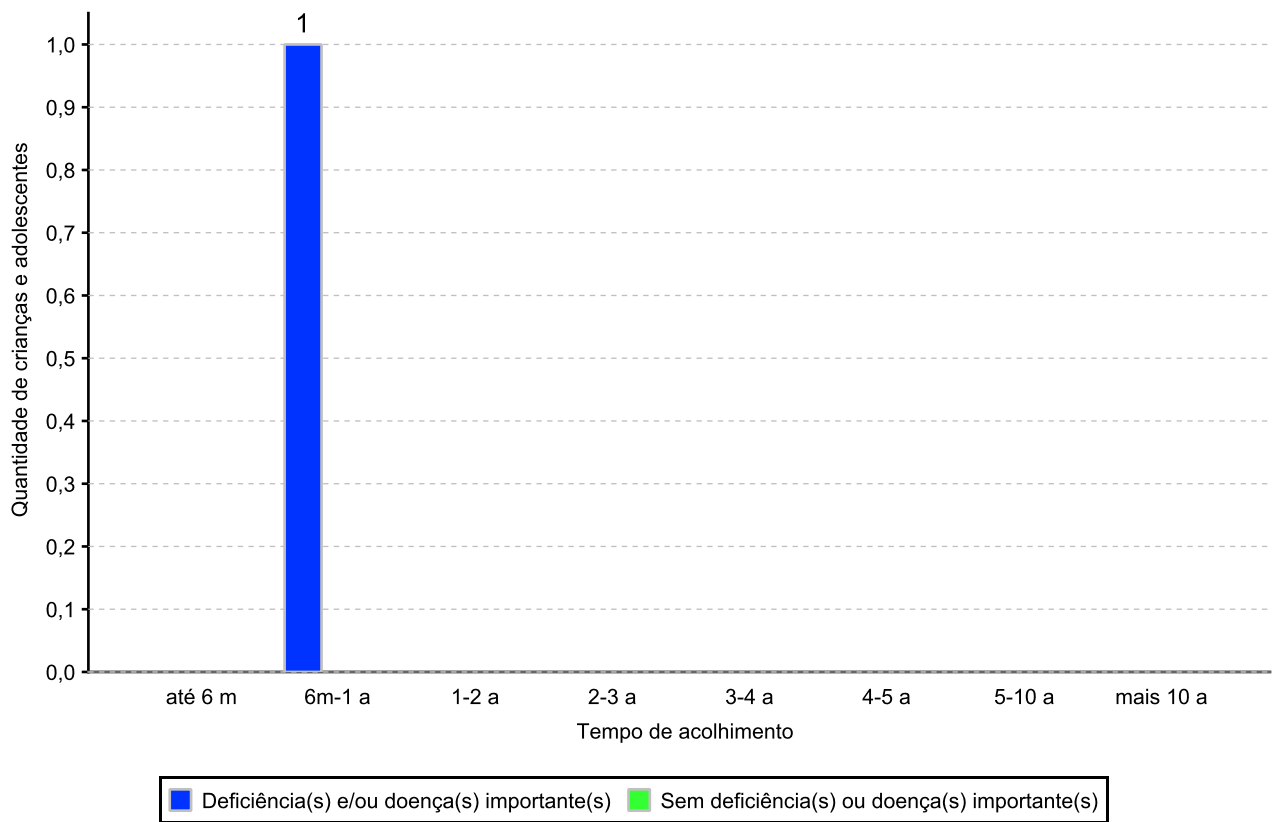
### C/A aptos à adoção.

Motivo	número de c/a	%
DPF com trânsito em julgado	1	100,00
<b>Total</b>	<b>1</b>	<b>100,00</b>

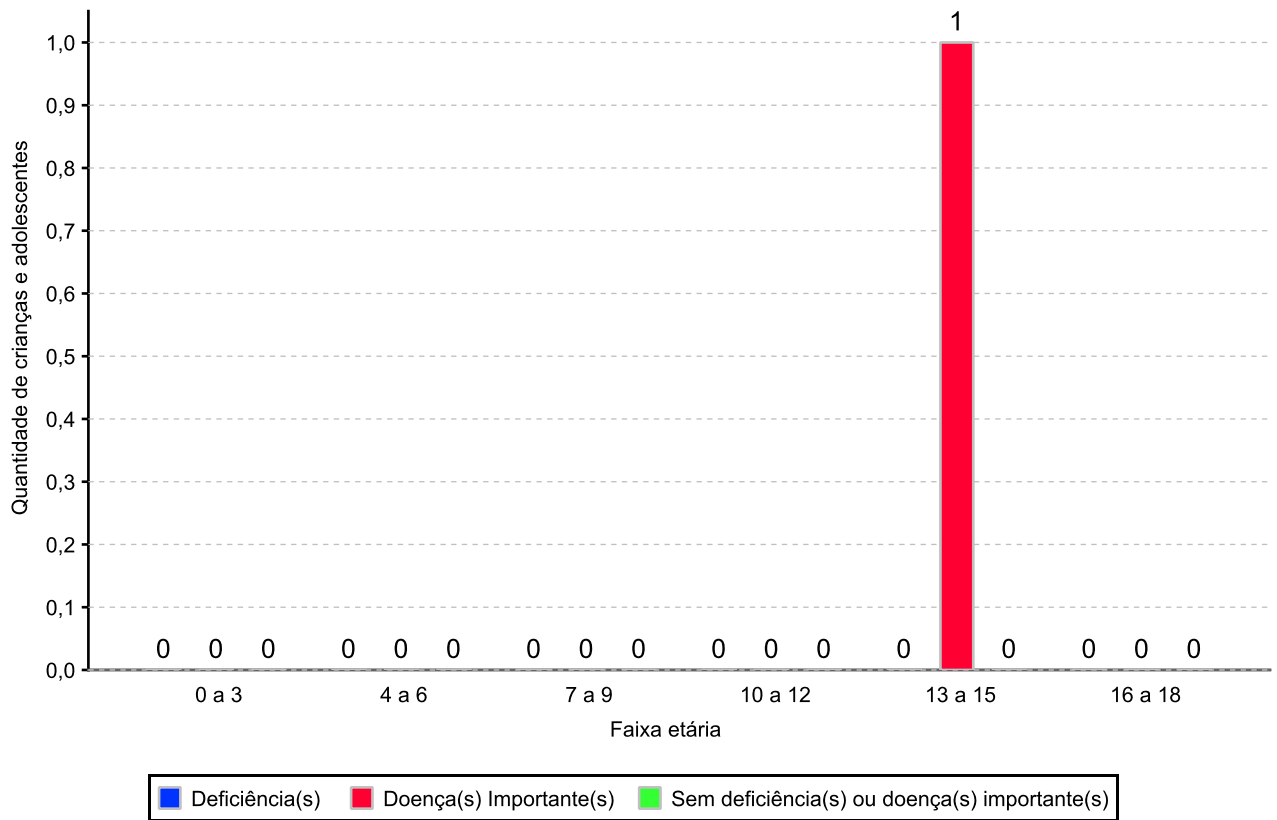
## Perfil dos Aptos à adoção

Critério	Órfãos	DPF	Pais Desconhecidos	Entrega Voluntária	Total
<b>Sexo</b>					
Masculino	0	1	0	0	1
Total	0	1	0	0	1
<b>Faixa Etária</b>					
13 a 15	0	1	0	0	1
Total	0	1	0	0	1
<b>Tempo de Acolhimento</b>					
Há mais de 6 meses e há menos de 1 ano	0	1	0	0	1
Total	0	1	0	0	1
<b>Deficiências</b>					
Não	0	1	0	0	1
Total	0	1	0	0	1
<b>Doenças importantes</b>					
Sim	0	1	0	0	1
Total	0	1	0	0	1

Distribuição por tempo de acolhimento das c/a aptos à adoção em relação aos indicadores de saúde e funcionalidade.



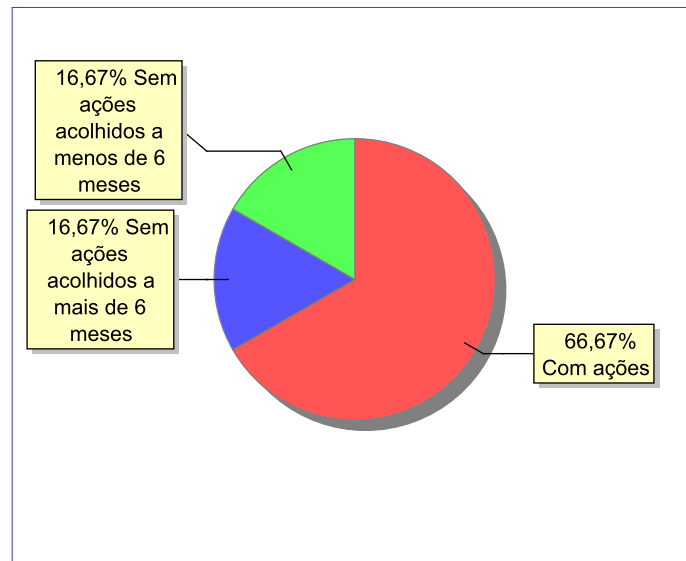
Distribuição por faixa etária das c/a aptos à adoção em relação aos indicadores de saúde e funcionalidade.





**Panorama e detalhamento da situação das c/a no sistema de justiça**

Panorama da situação da c/a no sistema de justiça	número de c/a	%
Com ações judiciais	8	66,67
Sem ações judiciais	4	33,33
<b>Total</b>	<b>12</b>	<b>100,00</b>

**Distribuição percentual de ações.**


Acompanhamento no âmbito da PJIJ de c/a sem ações judiciais.	número de c/a	%
Sem P.A. acolhido há mais de 6 meses	2	50,00
Sem P.A. acolhido há menos de 6 meses	2	50,00
<b>Total</b>	<b>4</b>	<b>100,00</b>

Acompanhamento no âmbito do Poder Judiciário	número de c/a	%
Com ações judiciais	8	66,67
Sem ações ou procedimentos judiciais	4	33,33
<b>Total</b>	<b>12</b>	<b>100,00</b>

Ações Judiciais	número de ações	%
Ação de Destituição do Poder Familiar	4	50,00
Representação em face dos pais ou responsável (Art. 249, ECA)	4	50,00
<b>Total</b>	<b>8</b>	<b>100,00</b>

Procedimentos Judiciais	número de procedimentos	%
Procedimento de Acolhimento na Esfera Judicial/PAMP	1	100,00
<b>Total</b>	<b>1</b>	<b>100,00</b>

**Dos indicadores de distribuição geográfica das crianças e adolescentes acolhidos.**

**Distribuição da população infantojuvenil acolhida no Município Itaocara**

Total das entidades de acolhimento institucional e familiar; das c/a inseridos nesses regimes; das c/a aptos à adoção; das c/a sem registro civil de nascimento e das c/a sem visita.

número de entidades	número de c/a	% de c/a no Estado	aptos à adoção	% aptos à adoção	Sem R.C.N.	Sem Visita
1	6	0,24	0	0,00	0	0

**Origem da população infantojuvenil acolhida no Município.**

Município	Acolhidos	%
Aperibé	3	50,00
Itaocara	3	50,00
<b>Total</b>	<b>6</b>	<b>100,00</b>

**Distribuição da população infantojuvenil oriunda do Município analisado, acolhida pelos demais Municípios do Estado.**

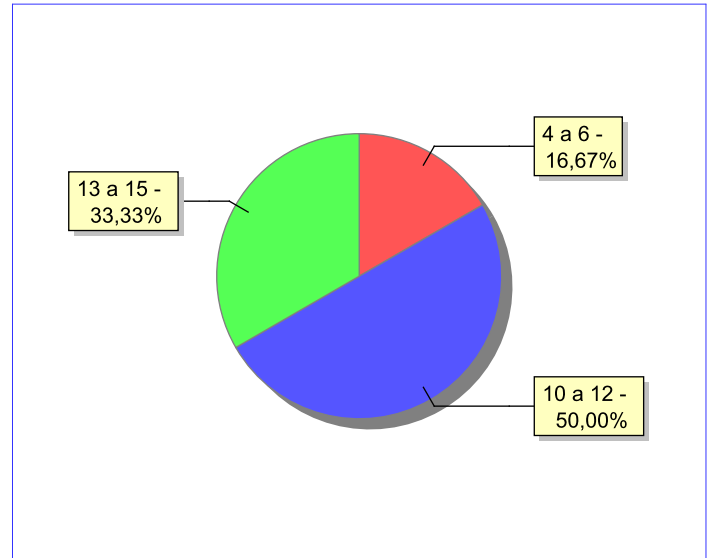
Município de localização do acolhido	Acolhidos	%
Itaocara	3	100,00
<b>Total</b>	<b>3</b>	<b>100,00</b>

## Dos indicadores de faixa etária, sexo e escolaridade das c/a acolhidos.

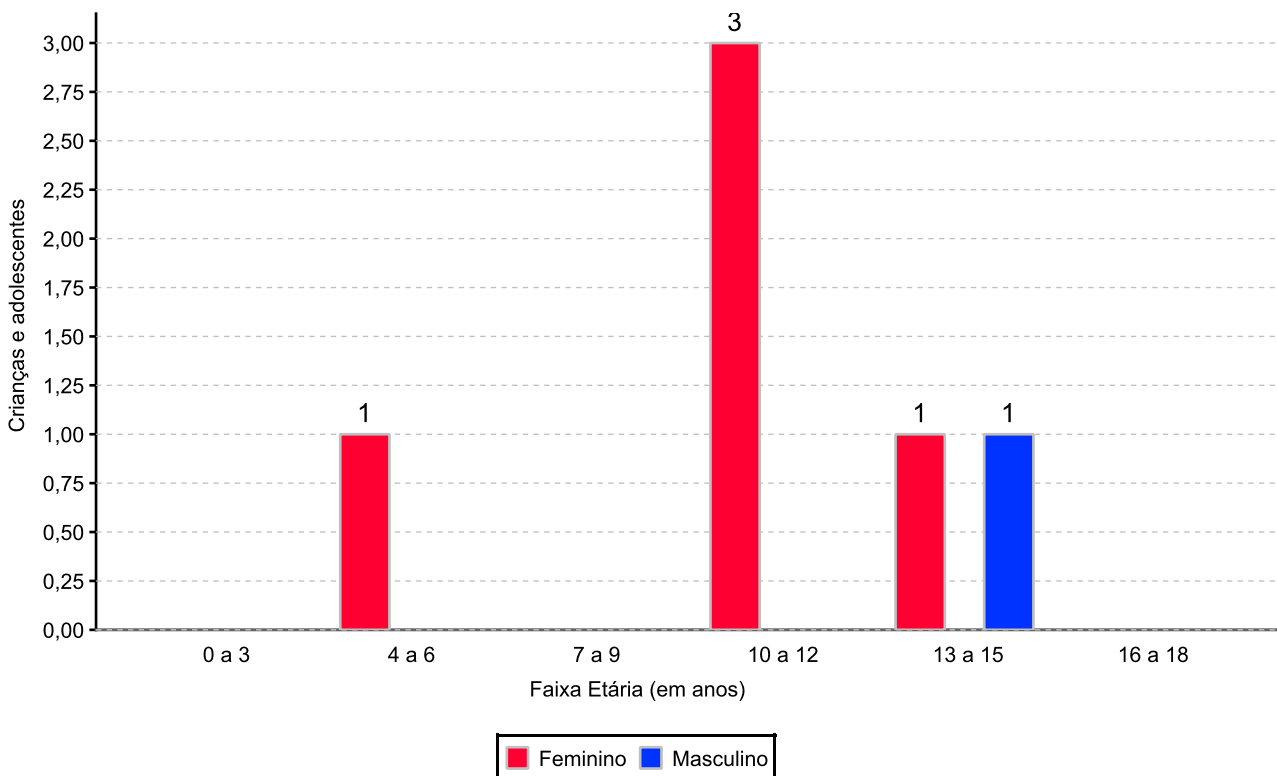
### Faixa etária das c/a acolhidos.

Faixa etária	número de c/a	%
4 a 6	1	16,67
10 a 12	3	50,00
13 a 15	2	33,33
<b>Total</b>	<b>6</b>	<b>100,00</b>

### Percentual de c/a acolhidos por faixa etária.



### Distribuição das c/a acolhidos por sexo e faixa etária.



### Escolaridade das c/a acolhidos, por faixa etária.

Faixa etária	Estuda	%	Não Estuda	%	Total	%
4 a 5	1	100,00	0	0,00	1	100,00
6 a 15	5	100,00	0	0,00	5	100,00
<b>Total</b>	<b>6</b>	<b>100,00</b>	<b>0</b>	<b>0,00</b>	<b>6</b>	<b>100,00</b>

### C/A acolhidos que necessitam de tratamento de saúde especial.

Necessidade de tratamento de saúde especial	número de c/a	%
Sim	1	16,67
Não	5	83,33
<b>Total</b>	<b>6</b>	<b>100,00</b>

### Doenças mais comuns.

Doenças mais comuns	Incidência	%
Acompanhamento psicológico	1	100,00
<b>Total</b>	<b>1</b>	<b>100,00</b>

### Dos indicadores de período e motivo de acolhimento / desligamento.

#### Tempo de institucionalização das crianças e adolescentes que se encontram em regime de acolhimento institucional ou familiar.

C/A acolhidos	número de c/a	%
Há mais de 6 meses e há menos de 1 ano	3	50,00
Há mais de 1 ano e há menos de 2 anos	3	50,00
<b>Total</b>	<b>6</b>	<b>100,00</b>

**Motivo de acolhimento.**

Motivo	número de c/a	%	feminino	masculino
Negligência	3	50,00	3	0
Responsável impossibilitado de cuidar por motivo de doença	3	50,00	2	1
<b>Total</b>	<b>6</b>	<b>100,00</b>	<b>5</b>	<b>1</b>

**Motivo de desligamento.**

Motivo	nº de c/a	%	feminino	masculino
Reintegração familiar	1	100,00	0	1
<b>Total</b>	<b>1</b>	<b>100,00</b>	<b>0</b>	<b>1</b>

**Dos indicadores que podem contribuir para a definição da situação jurídica das c/a acolhidos.**

Detalhamento da visitação	número de c/a	%
Semanal	3	50,00
Sem visita	3	50,00
<b>Total</b>	<b>6</b>	<b>100,00</b>

**Relação entre visitação e Ação de Destituição do Poder Familiar (DPF).**

Situação	número de c/a	%	número de c/a com DPF	% de c/a com DPF	número de c/a sem DPF	% de c/a sem DPF
Com visita	3	100,00	0	0,00	3	100,00
Sem visita	3	100,00	0	0,00	3	100,00
<b>Total</b>	<b>6</b>	<b>100,00</b>	<b>0</b>	<b>0,00</b>	<b>6</b>	<b>100,00</b>

**Faixa etária das c/a sem visita.**

Faixa Etária	número de c/a	%	número de c/a com DPF	% de c/a com DPF	número de c/a sem DPF	% de c/a sem DPF
4 a 6	1	100,00	0	0,00	1	100,00
10 a 12	2	100,00	0	0,00	2	100,00
<b>Total</b>	<b>3</b>	<b>100,00</b>	<b>0</b>	<b>0,00</b>	<b>3</b>	<b>100,00</b>

**Detalhamento dos vínculos biológicos das c/a acolhidos.**

Situação	número de c/a	%
Pai e/ou mãe vivo(s)	6	100,00
<b>Total</b>	<b>6</b>	<b>100,00</b>

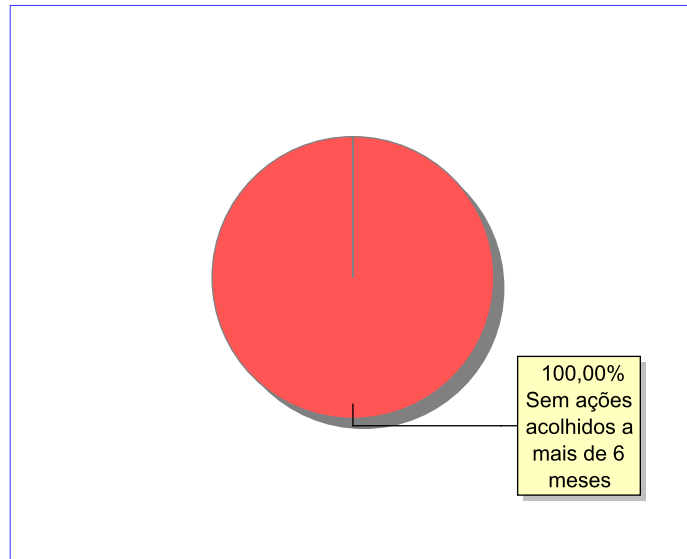
**Detalhamento dos vínculos jurídicos das c/a acolhidos  
C/A com pai e/ou mãe vivo(s).**

C/A	número de c/a	%
Sem DPF	6	100,00
<b>Total</b>	<b>6</b>	<b>100,00</b>

## Panorama e detalhamento da situação das c/a no sistema de justiça

Panorama da situação da c/a no sistema de justiça	número de c/a	%
Sem ações judiciais	6	100,00
<b>Total</b>	<b>6</b>	<b>100,00</b>

### Distribuição percentual de ações.



Acompanhamento no âmbito da PJIJ de c/a sem ações judiciais.	número de c/a	%
Sem P.A. acolhido há mais de 6 meses	6	100,00
<b>Total</b>	<b>6</b>	<b>100,00</b>

Acompanhamento no âmbito do Poder Judiciário	número de c/a	%
Sem ações ou procedimentos judiciais	6	100,00
<b>Total</b>	<b>6</b>	<b>100,00</b>



**Dos indicadores de distribuição geográfica das crianças e adolescentes acolhidos.**

**Distribuição da população infantojuvenil acolhida no Município Itaperuna**

Total das entidades de acolhimento institucional e familiar; das c/a inseridos nesses regimes; das c/a aptos à adoção; das c/a sem registro civil de nascimento e das c/a sem visita.

número de entidades	número de c/a	% de c/a no Estado	aptos à adoção	% aptos à adoção	Sem R.C.N.	Sem Visita
3	27	1,08	10	37,04	0	12

**Origem da população infantojuvenil acolhida no Município.**

Município	Acolhidos	%
Itaperuna	25	92,59
São João de Meriti	1	3,70
São José de Ubá	1	3,70
<b>Total</b>	<b>27</b>	<b>100,00</b>

**Distribuição da população infantojuvenil oriunda do Município analisado, acolhida pelos demais Municípios do Estado.**

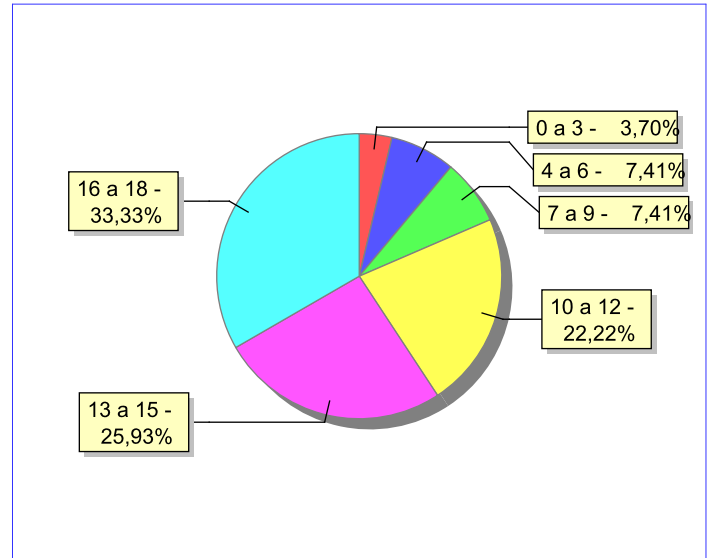
Município de localização do acolhido	Acolhidos	%
Itaperuna	25	96,15
Carmo	1	3,85
<b>Total</b>	<b>26</b>	<b>100,00</b>

## Dos indicadores de faixa etária, sexo e escolaridade das c/a acolhidos.

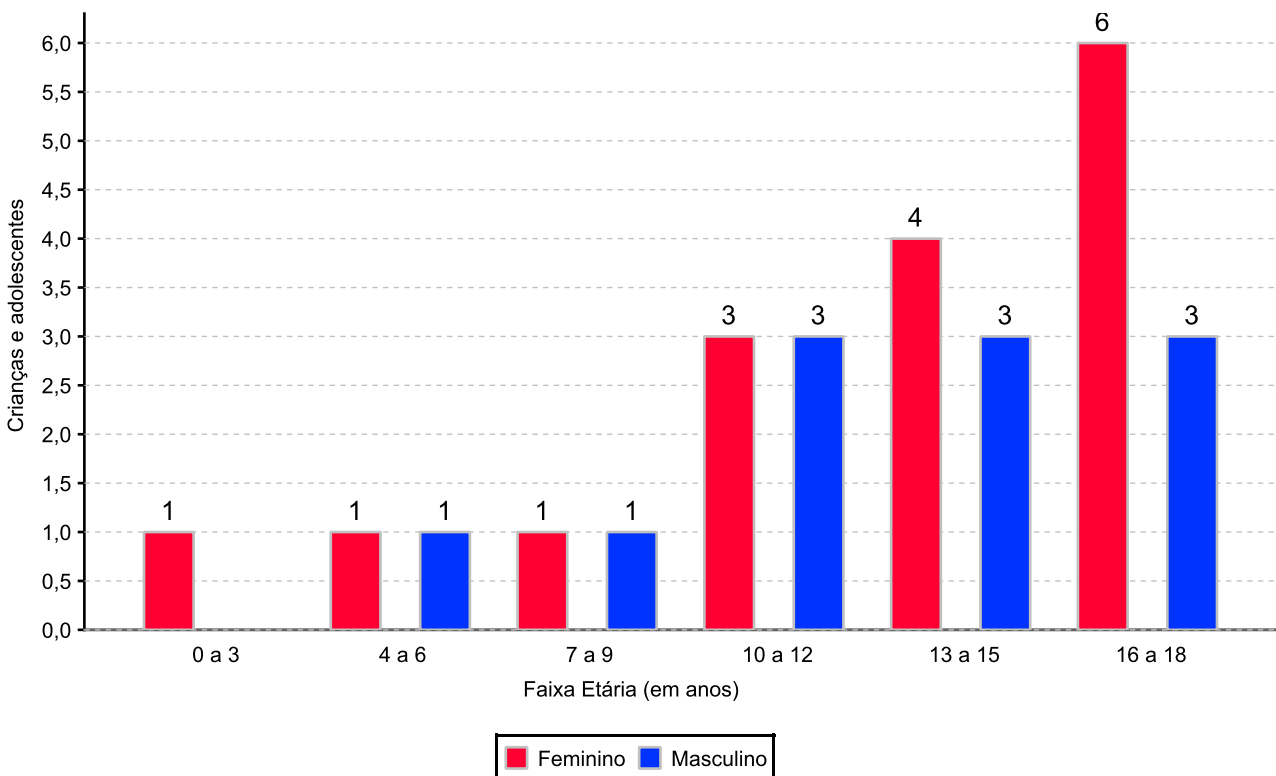
### Faixa etária das c/a acolhidos.

Faixa etária	número de c/a	%
0 a 3	1	3,70
4 a 6	2	7,41
7 a 9	2	7,41
10 a 12	6	22,22
13 a 15	7	25,93
16 a 18	9	33,33
<b>Total</b>	<b>27</b>	<b>100,00</b>

### Percentual de c/a acolhidos por faixa etária.



### Distribuição das c/a acolhidos por sexo e faixa etária.



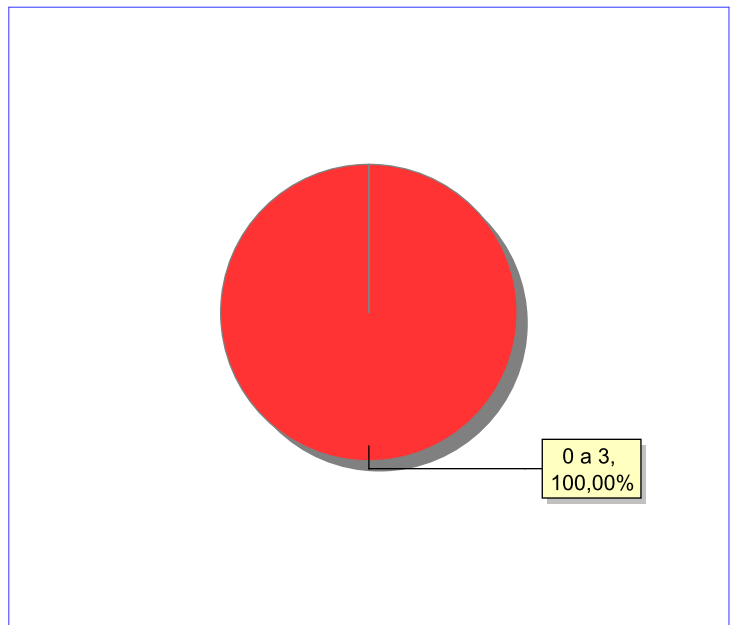
**Escolaridade das c/a acolhidos, por faixa etária.**

Faixa etária	Estuda	%	Não Estuda	%	Total	%
0 a 3	0	0,00	1	100,00	1	100,00
6 a 15	17	100,00	0	0,00	17	100,00
16 a 18	9	100,00	0	0,00	9	100,00
<b>Total</b>	<b>26</b>	<b>96,30</b>	<b>1</b>	<b>3,70</b>	<b>27</b>	<b>100,00</b>

**Faixas etárias das c/a que não estudam.**

Faixa etária	número de c/a	%
0 a 3	1	100,00
<b>Total</b>	<b>1</b>	<b>100,00</b>

**Faixas etárias (em percentual) das c/a que não estudam.**



## Dos indicadores de deficiência e saúde.

### C/A portadores de necessidades especiais.

Apresentam deficiência	nº de c/a	%
Sim	12	44,44
Não	15	55,56
<b>Total</b>	<b>27</b>	<b>100,00</b>

### Detalhamento das c/a portadores de necessidades especiais.

Categoria	nº de c/a	%
Deficiência mental	12	100,00
<b>Total</b>	<b>12</b>	<b>100,00</b>

### C/A acolhidos que necessitam de tratamento de saúde especial.

Necessidade de tratamento de saúde especial	número de c/a	%
Sim	12	44,44
Não	15	55,56
<b>Total</b>	<b>27</b>	<b>100,00</b>

### Doenças mais comuns.

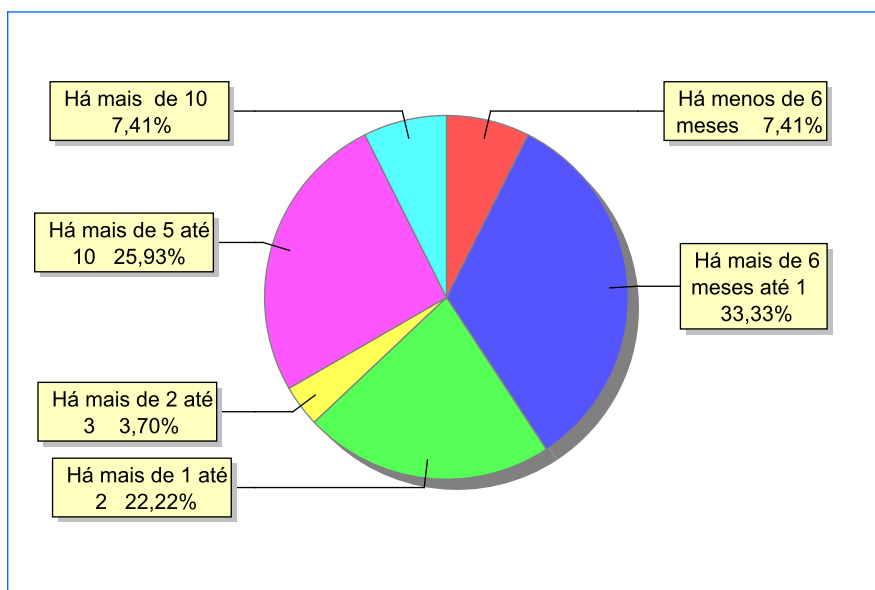
Doenças mais comuns	Incidência	%
Acompanhamento psicológico	6	46,15
Transtornos mentais	6	46,15
Dificuldades fonoaudiológicas (tratamento fonoaudiológico)	1	7,69
<b>Total</b>	<b>13</b>	<b>100,00</b>

**Dos indicadores de período e motivo de acolhimento / desligamento.**

**Tempo de institucionalização das crianças e adolescentes que se encontram em regime de acolhimento institucional ou familiar.**

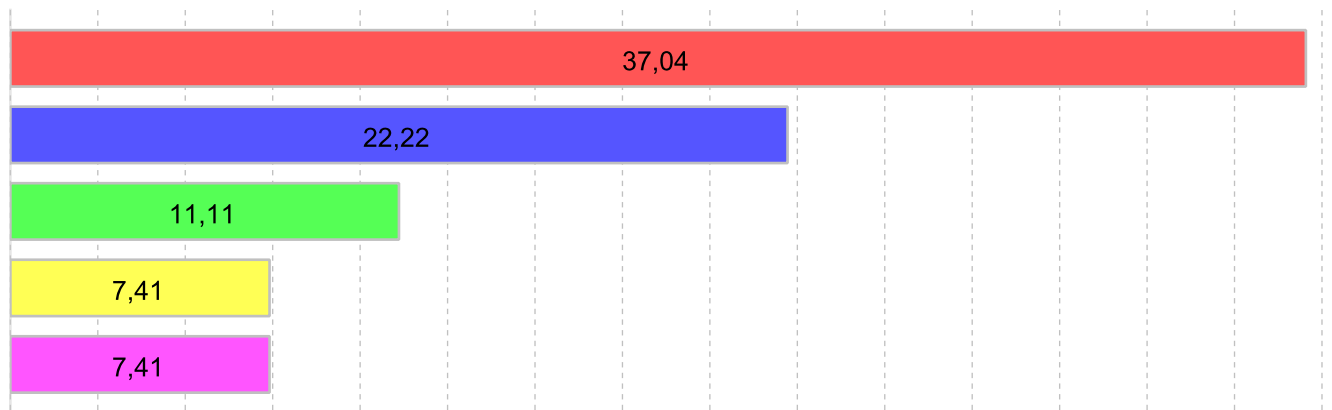
C/A acolhidos	número de c/a	%
Há menos de 6 meses	2	7,41
Há mais de 6 meses e há menos de 1 ano	9	33,33
Há mais de 1 ano e há menos de 2 anos	6	22,22
Há mais de 2 anos e há menos de 3 anos	1	3,70
Há mais de 5 anos e há menos de 10 anos	7	25,93
Há mais de 10 anos	2	7,41
<b>Total</b>	<b>27</b>	<b>100,00</b>

**Percentual – tempo de acolhimento.**



**Motivo de acolhimento.**

Motivo	número de c/a	%	feminino	masculino
Abandono pelos pais ou responsáveis	10	37,04	7	3
Pais ou responsáveis dependentes químicos ou alcoolistas	6	22,22	3	3
Responsável cumprindo pena privativa de liberdade	3	11,11	2	1
Devolução por tentativa de colocação familiar mal sucedida	2	7,41	1	1
Em razão de sua conduta	2	7,41	0	2
Negligência	1	3,70	1	0
Orfandade	1	3,70	1	0
Responsável impossibilitado de cuidar por motivo de doença	1	3,70	1	0
Situação de rua	1	3,70	0	1
<b>Total</b>	<b>27</b>	<b>100,00</b>	<b>16</b>	<b>11</b>

**Motivo de acolhimento – principais ocorrências**


Abandono pelos pais ou responsáveis 37,04%	Pais ou responsáveis dependentes químicos ou alcoolistas 22,22%
Responsável cumprindo pena privativa de liberdade 11,11%	Devolução por tentativa de colocação familiar mal sucedida 7,41%
Em razão de sua conduta 7,41%	

**Motivo de desligamento.**

Motivo	nº de c/a	%	feminino	masculino
Reintegração familiar	30	69,77	9	21
Maioridade ou Emancipação	8	18,60	3	5
Colocação em família substituta	4	9,30	3	1
Óbito	1	2,33	0	1
<b>Total</b>	<b>43</b>	<b>100,00</b>	<b>15</b>	<b>28</b>

### Dos indicadores que podem contribuir para a definição da situação jurídica das c/a acolhidos.

Detalhamento da visitação	número de c/a	%
Semanal	2	7,41
Quinzenal	2	7,41
Mensal	5	18,52
Sem visita	18	66,67
<b>Total</b>	<b>27</b>	<b>100,00</b>

### Relação entre visitação e Ação de Destituição do Poder Familiar (DPF).

Situação	número de c/a	%	número de c/a com DPF	% de c/a com DPF	número de c/a sem DPF	% de c/a sem DPF
Com visita	9	100,00	8	88,89	1	11,11
Sem visita	18	100,00	12	66,67	6	33,33
<b>Total</b>	<b>27</b>	<b>100,00</b>	<b>20</b>	<b>74,08</b>	<b>7</b>	<b>25,93</b>

### Faixa etária das c/a sem visita.

Faixa Etária	número de c/a	%	número de c/a com DPF	% de c/a com DPF	número de c/a sem DPF	% de c/a sem DPF
0 a 3	1	100,00	0	0,00	1	100,00
4 a 6	2	100,00	1	50,00	1	50,00
7 a 9	1	100,00	1	100,00	0	0,00
10 a 12	3	100,00	2	66,67	1	33,33
13 a 15	4	100,00	3	75,00	1	25,00
16 a 18	7	100,00	5	71,43	2	28,57
<b>Total</b>	<b>18</b>	<b>100,00</b>	<b>12</b>	<b>66,67</b>	<b>6</b>	<b>33,33</b>



**Detalhamento dos vínculos biológicos das c/a acolhidos.**

Situação	número de c/a	%
Órfãos	1	3,70
Pai e/ou mãe vivo(s)	17	62,96
Pais destituídos do poder familiar	9	33,33
<b>Total</b>	<b>27</b>	<b>100,00</b>

**Detalhamento dos vínculos jurídicos das c/a acolhidos  
C/A com pai e/ou mãe vivo(s).**

C/A	número de c/a	%
Sem DPF	7	26,92
Com DPF	19	73,08
<b>Total</b>	<b>26</b>	<b>100,00</b>

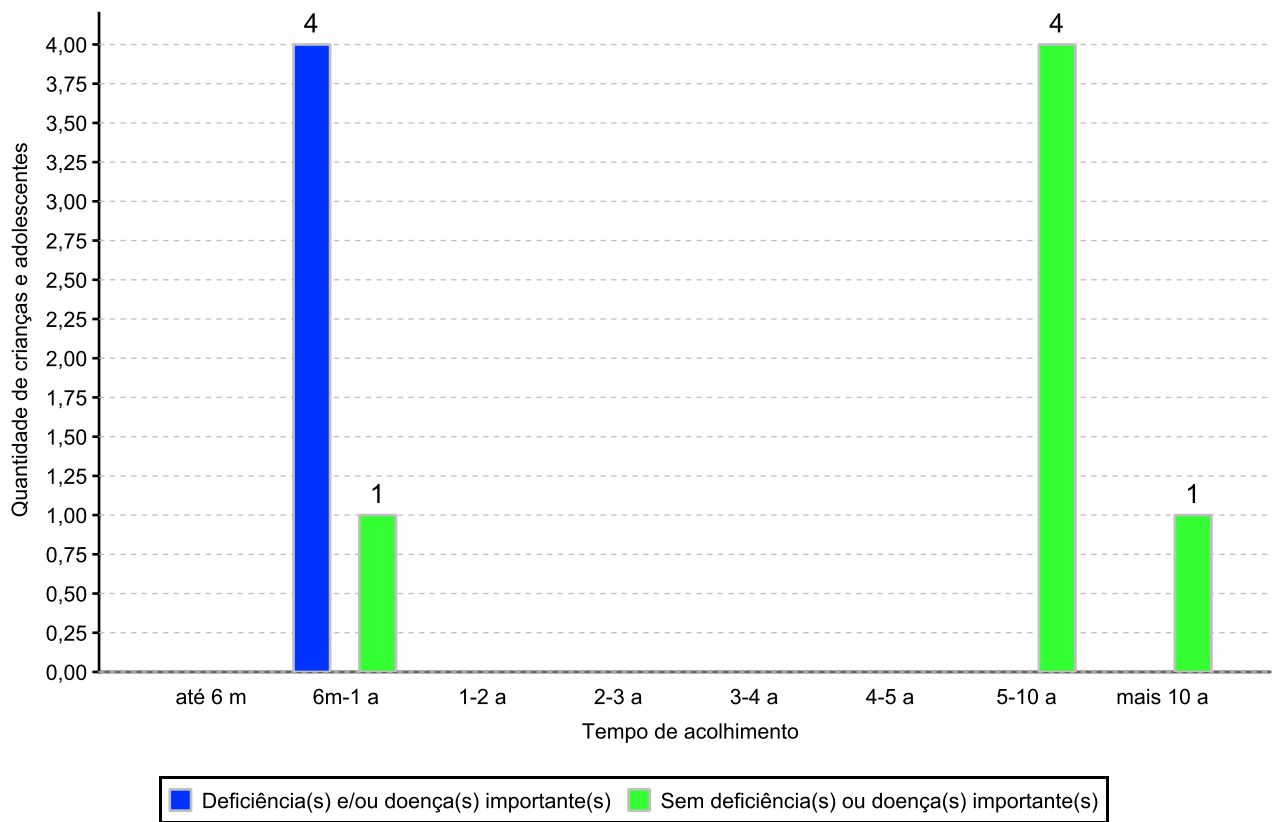
**C/A aptos à adoção.**

Motivo	número de c/a	%
DPF com trânsito em julgado	9	90,00
Óbito dos pais	1	10,00
<b>Total</b>	<b>10</b>	<b>100,00</b>

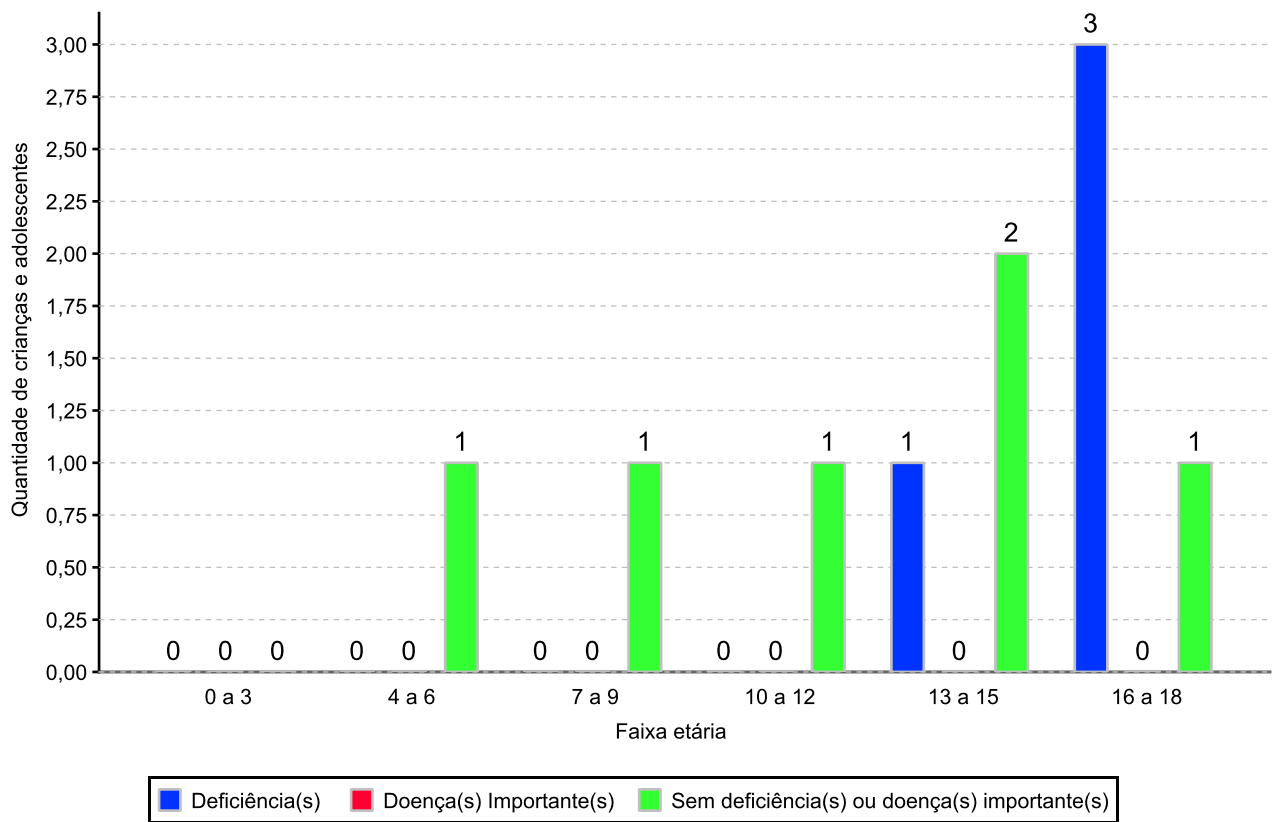
**Perfil dos Aptos à adoção**

<b>Critério</b>	<b>Órfãos</b>	<b>DPF</b>	<b>Pais Desconhecidos</b>	<b>Entrega Voluntária</b>	<b>Total</b>
<b>Sexo</b>					
Feminino	1	6	0	0	<b>7</b>
Masculino	0	3	0	0	<b>3</b>
<b>Total</b>	<b>1</b>	<b>9</b>	<b>0</b>	<b>0</b>	<b>10</b>
<b>Faixa Etária</b>					
4 a 6	0	1	0	0	<b>1</b>
7 a 9	0	1	0	0	<b>1</b>
10 a 12	0	1	0	0	<b>1</b>
13 a 15	0	3	0	0	<b>3</b>
16 a 18	1	3	0	0	<b>4</b>
<b>Total</b>	<b>1</b>	<b>9</b>	<b>0</b>	<b>0</b>	<b>10</b>
<b>Tempo de Acolhimento</b>					
Há mais de 6 meses e há menos de 1 ano	1	4	0	0	<b>5</b>
Há mais de 5 anos e há menos de 10 anos	0	4	0	0	<b>4</b>
Há mais de 10 anos	0	1	0	0	<b>1</b>
<b>Total</b>	<b>1</b>	<b>9</b>	<b>0</b>	<b>0</b>	<b>10</b>
<b>Deficiências</b>					
Não	0	6	0	0	<b>6</b>
Sim	1	3	0	0	<b>4</b>
<b>Total</b>	<b>1</b>	<b>9</b>	<b>0</b>	<b>0</b>	<b>10</b>
<b>Doenças importantes</b>					
Não	1	8	0	0	<b>9</b>
Sim	0	1	0	0	<b>1</b>
<b>Total</b>	<b>1</b>	<b>9</b>	<b>0</b>	<b>0</b>	<b>10</b>

Distribuição por tempo de acolhimento das c/a aptos à adoção em relação aos indicadores de saúde e funcionalidade.



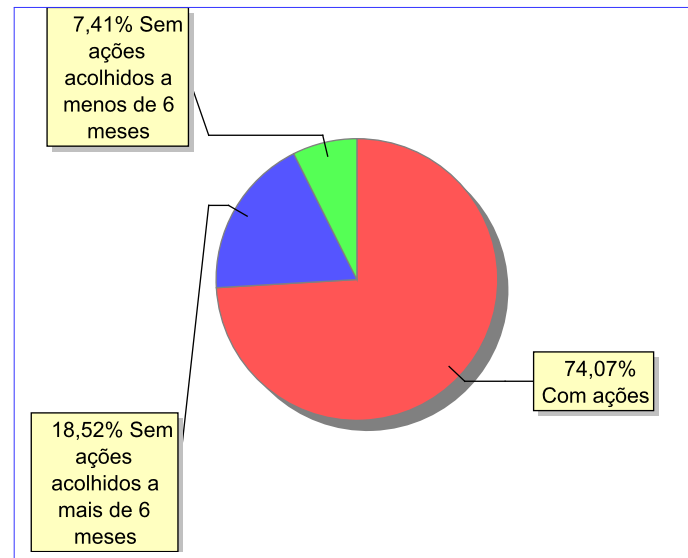
Distribuição por faixa etária das c/a aptos à adoção em relação aos indicadores de saúde e funcionalidade.



## Panorama e detalhamento da situação das c/a no sistema de justiça

Panorama da situação da c/a no sistema de justiça	número de c/a	%
Com ações judiciais	20	74,07
Sem ações judiciais	7	25,93
<b>Total</b>	<b>27</b>	<b>100,00</b>

Distribuição percentual de ações.



Acompanhamento no âmbito da PJIJ de c/a sem ações judiciais.	número de c/a	%
Sem P.A. acolhido há mais de 6 meses	5	71,43
Sem P.A. acolhido há menos de 6 meses	2	28,57
<b>Total</b>	<b>7</b>	<b>100,00</b>

Acompanhamento no âmbito do Poder Judiciário	número de c/a	%
Com ações judiciais	20	74,07
Com procedimentos judiciais	4	14,81
Sem ações ou procedimentos judiciais	3	11,11
<b>Total</b>	<b>27</b>	<b>100,00</b>

Ações Judiciais	número de ações	%
Ação de Destituição do Poder Familiar	20	60,61
Representação em face dos pais ou responsável (Art. 249, ECA)	8	24,24
Ação de Adoção	2	6,06
Ação de Alimentos em face dos pais ou responsável	2	6,06
Ação de Guarda Judicial	1	3,03
<b>Total</b>	<b>33</b>	<b>100,00</b>

<b>Procedimentos Judiciais</b>	<b>número de procedimentos</b>	<b>%</b>
Procedimento de Acolhimento na Esfera Judicial/PAMP	12	100,00
<b>Total</b>	<b>12</b>	<b>100,00</b>

**Dos indicadores de distribuição geográfica das crianças e adolescentes acolhidos.**

**Distribuição da população infantojuvenil acolhida no Município Itatiaia**

Total das entidades de acolhimento institucional e familiar; das c/a inseridos nesses regimes; das c/a aptos à adoção; das c/a sem registro civil de nascimento e das c/a sem visita.

número de entidades	número de c/a	% de c/a no Estado	aptos à adoção	% aptos à adoção	Sem R.C.N.	Sem Visita
1	3	0,12	1	33,33	0	2

**Origem da população infantojuvenil acolhida no Município.**

Município	Acolhidos	%
Itatiaia	3	100,00

**Distribuição da população infantojuvenil oriunda do Município analisado, acolhida pelos demais Municípios do Estado.**

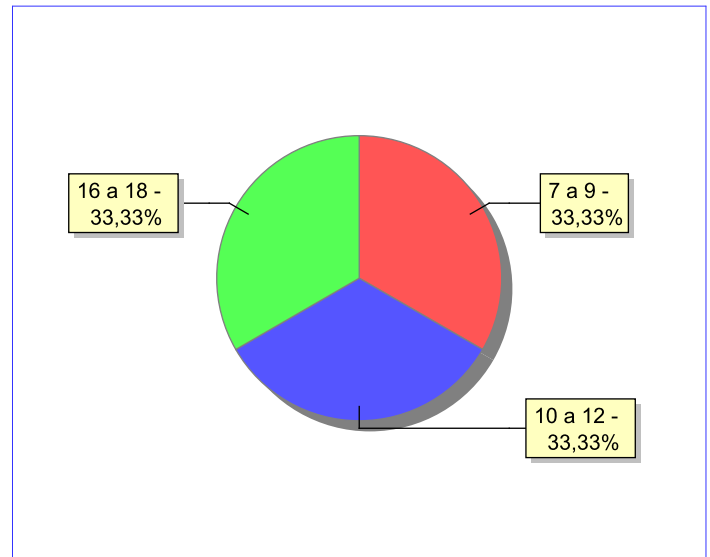
Município de localização do acolhido	Acolhidos	%
Itatiaia	3	75,00
Barra Mansa	1	25,00
<b>Total</b>	<b>4</b>	<b>100,00</b>

## Dos indicadores de faixa etária, sexo e escolaridade das c/a acolhidos.

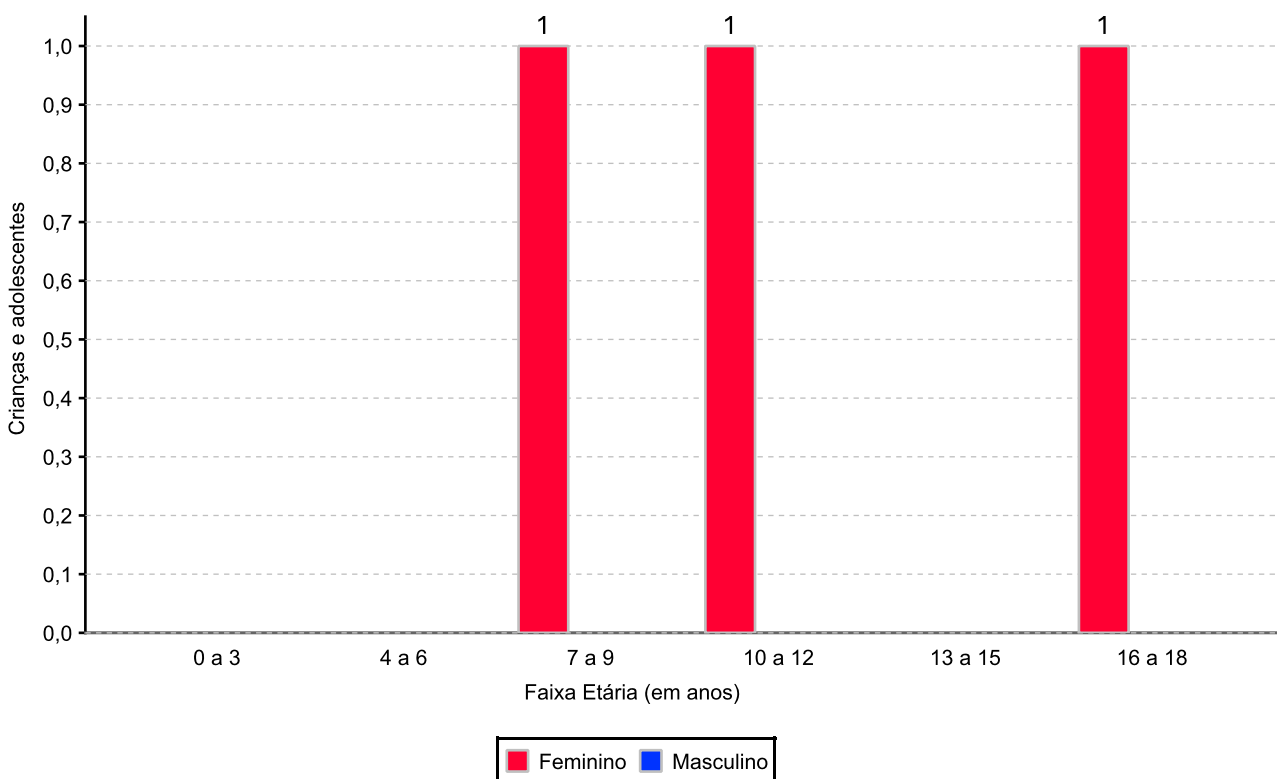
### Faixa etária das c/a acolhidos.

Faixa etária	número de c/a	%
7 a 9	1	33,33
10 a 12	1	33,33
16 a 18	1	33,33
<b>Total</b>	<b>3</b>	<b>100,00</b>

### Percentual de c/a acolhidos por faixa etária.



### Distribuição das c/a acolhidos por sexo e faixa etária.





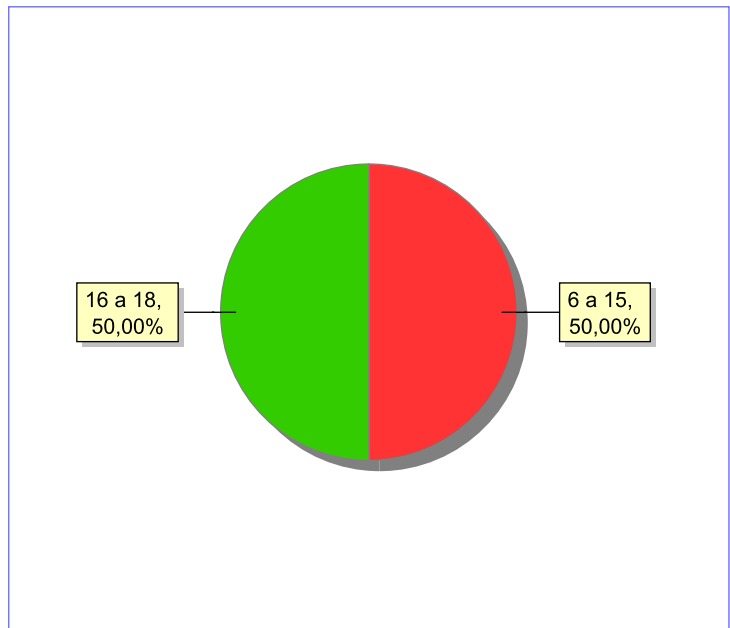
**Escolaridade das c/a acolhidos, por faixa etária.**

Faixa etária	Estuda	%	Não Estuda	%	Total	%
6 a 15	1	50,00	1	50,00	2	100,00
16 a 18	0	0,00	1	100,00	1	100,00
<b>Total</b>	<b>1</b>	<b>33,33</b>	<b>2</b>	<b>66,67</b>	<b>3</b>	<b>100,00</b>

**Faixas etárias das c/a que não estudam.**

Faixa etária	número de c/a	%
6 a 15	1	50,00
16 a 18	1	50,00
<b>Total</b>	<b>2</b>	<b>100,00</b>

**Faixas etárias (em percentual) das c/a que não estudam.**



## Dos indicadores de deficiência e saúde.

### C/A portadores de necessidades especiais.

Apresentam deficiência	nº de c/a	%
Sim	1	33,33
Não	2	66,67
<b>Total</b>	<b>3</b>	<b>100,00</b>

### Detalhamento das c/a portadores de necessidades especiais.

Categoria	nº de c/a	%
Deficiência mental	1	100,00
<b>Total</b>	<b>1</b>	<b>100,00</b>

### C/A acolhidos que necessitam de tratamento de saúde especial.

Necessidade de tratamento de saúde especial	número de c/a	%
Sim	1	33,33
Não	2	66,67
<b>Total</b>	<b>3</b>	<b>100,00</b>

### Doenças mais comuns.

Doenças mais comuns	Incidência	%
Outras doenças	1	100,00
<b>Total</b>	<b>1</b>	<b>100,00</b>

## Dos indicadores de período e motivo de acolhimento / desligamento.

### Tempo de institucionalização das crianças e adolescentes que se encontram em regime de acolhimento institucional ou familiar.

C/A acolhidos	número de c/a	%
Há menos de 6 meses	1	33,33
Há mais de 6 meses e há menos de 1 ano	1	33,33
Há mais de 1 ano e há menos de 2 anos	1	33,33
<b>Total</b>	<b>3</b>	<b>100,00</b>

**Motivo de acolhimento.**

Motivo	número de c/a	%	feminino	masculino
Abuso sexual / suspeita de abuso sexual	1	33,33	1	0
Em razão de sua conduta	1	33,33	1	0
Pais ou responsáveis dependentes químicos ou alcoolistas	1	33,33	1	0
<b>Total</b>	<b>3</b>	<b>100,00</b>	<b>3</b>	<b>0</b>

**Motivo de desligamento.**

Motivo	nº de c/a	%	feminino	masculino
Reintegração familiar	23	67,65	11	12
Evasão	4	11,76	1	3
Colocação em família substituta	3	8,82	2	1
Maioridade ou Emancipação	2	5,88	1	1
Transferência para outro regime de atendimento	2	5,88	1	1
<b>Total</b>	<b>34</b>	<b>100,00</b>	<b>16</b>	<b>18</b>

**Dos indicadores que podem contribuir para a definição da situação jurídica das c/a acolhidos.**

Detalhamento da visitação	número de c/a	%
Semanal	1	33,33
Sem visita	2	66,67
<b>Total</b>	<b>3</b>	<b>100,00</b>

**Relação entre visitação e Ação de Destituição do Poder Familiar (DPF).**

Situação	número de c/a	%	número de c/a com DPF	% de c/a com DPF	número de c/a sem DPF	% de c/a sem DPF
Com visita	1	100,00	0	0,00	1	100,00
Sem visita	2	100,00	1	50,00	1	50,00
<b>Total</b>	<b>3</b>	<b>100,00</b>	<b>1</b>	<b>33,33</b>	<b>2</b>	<b>66,67</b>

**Faixa etária das c/a sem visita.**

Faixa Etária	número de c/a	%	número de c/a com DPF	% de c/a com DPF	número de c/a sem DPF	% de c/a sem DPF
10 a 12	1	100,00	1	100,00	0	0,00
16 a 18	1	100,00	0	0,00	1	100,00
<b>Total</b>	<b>2</b>	<b>100,00</b>	<b>1</b>	<b>50,00</b>	<b>1</b>	<b>50,00</b>

### Detalhamento dos vínculos biológicos das c/a acolhidos.

Situação	número de c/a	%
Órfãos	1	33,33
Pai e/ou mãe vivo(s)	2	66,67
<b>Total</b>	<b>3</b>	<b>100,00</b>

### Detalhamento dos vínculos jurídicos das c/a acolhidos C/A com pai e/ou mãe vivo(s).

C/A	número de c/a	%
Sem DPF	1	50,00
Com DPF	1	50,00
<b>Total</b>	<b>2</b>	<b>100,00</b>

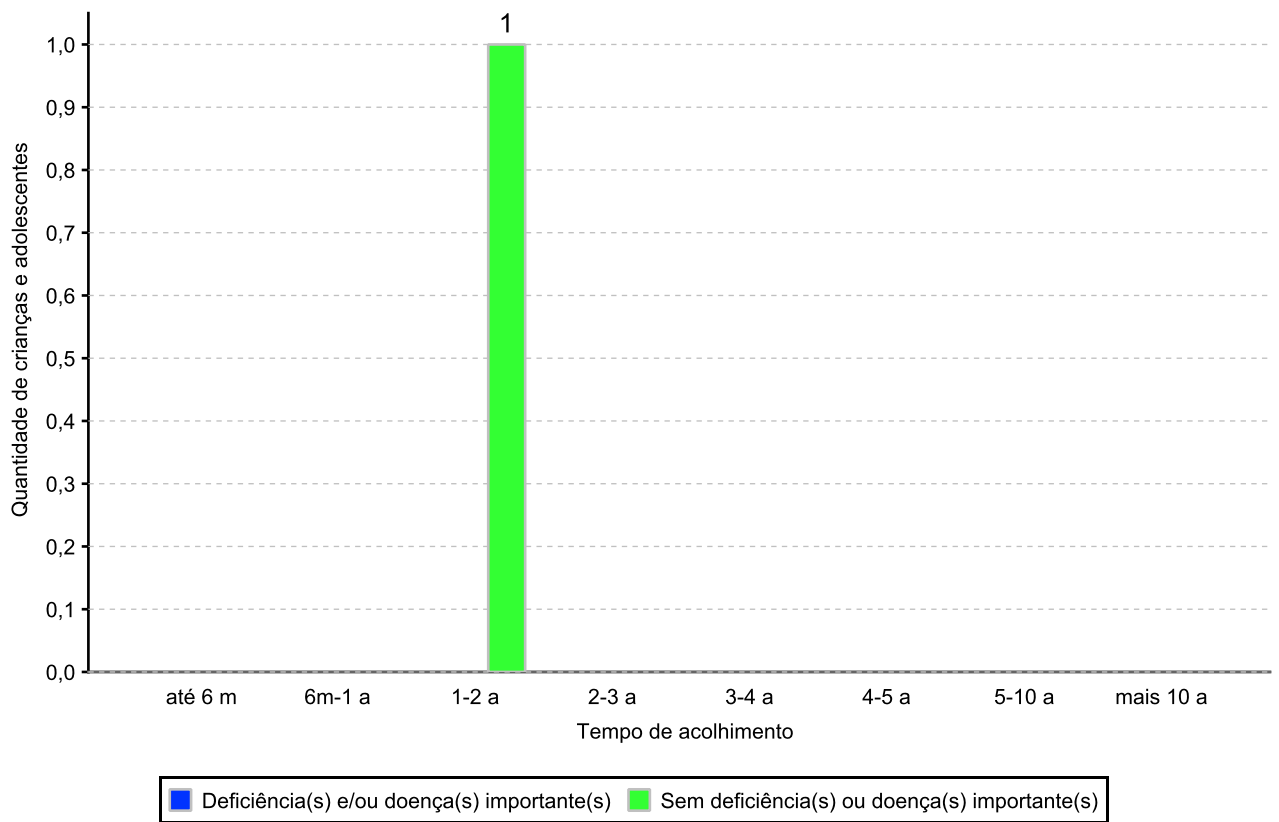
### C/A aptos à adoção.

Motivo	número de c/a	%
Óbito dos pais	1	100,00
<b>Total</b>	<b>1</b>	<b>100,00</b>

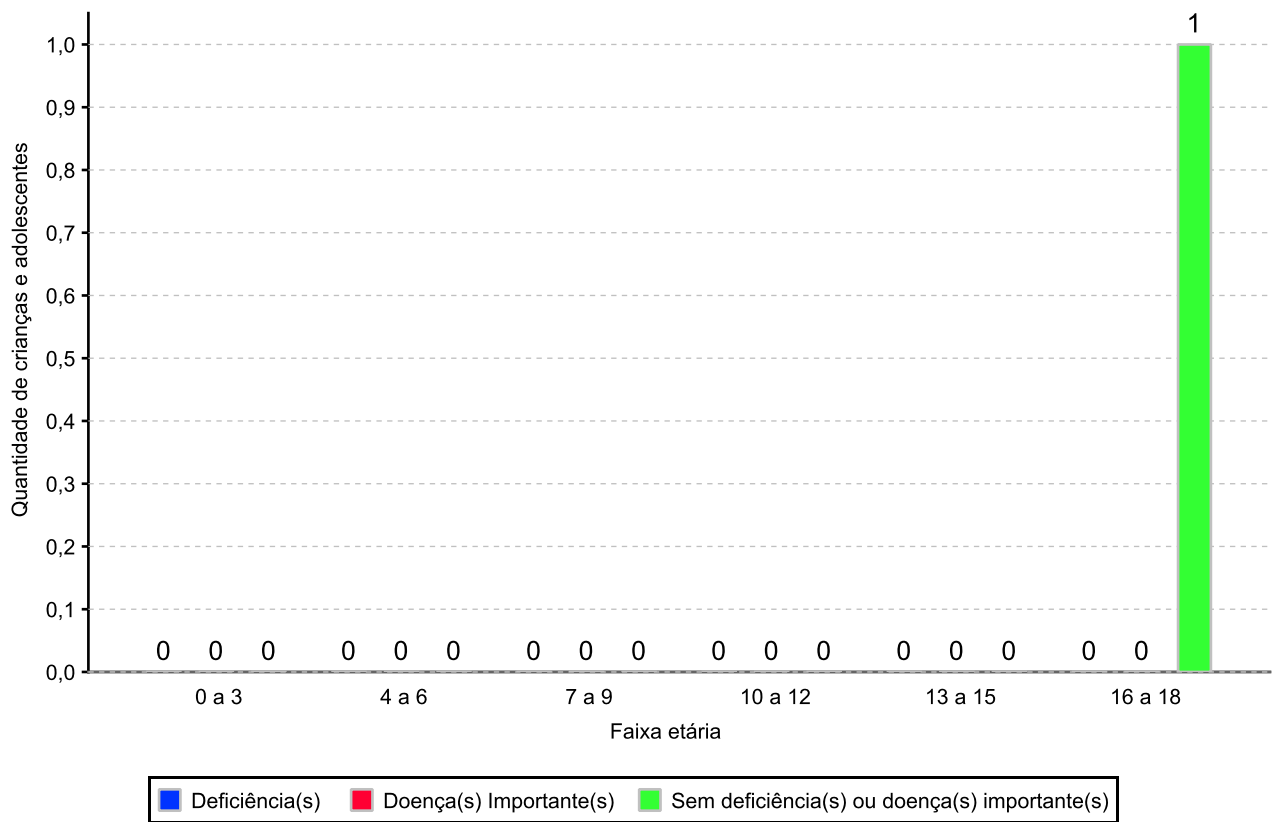
## Perfil dos Aptos à adoção

Critério	Órfãos	DPF	Pais Desconhecidos	Entrega Voluntária	Total
<b>Sexo</b>					
Feminino	1	0	0	0	1
Total	1	0	0	0	1
<b>Faixa Etária</b>					
16 a 18	1	0	0	0	1
Total	1	0	0	0	1
<b>Tempo de Acolhimento</b>					
Há mais de 1 ano e há menos de 2 anos	1	0	0	0	1
Total	1	0	0	0	1
<b>Deficiências</b>					
Não	1	0	0	0	1
Total	1	0	0	0	1
<b>Doenças importantes</b>					
Não	1	0	0	0	1
Total	1	0	0	0	1

### Distribuição por tempo de acolhimento das c/a aptos à adoção em relação aos indicadores de saúde e funcionalidade.



Distribuição por faixa etária das c/a aptos à adoção em relação aos indicadores de saúde e funcionalidade.

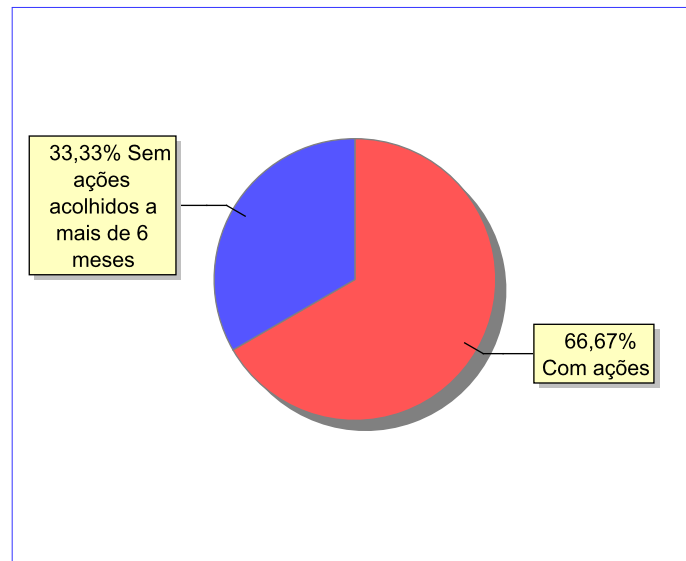




## Panorama e detalhamento da situação das c/a no sistema de justiça

Panorama da situação da c/a no sistema de justiça	número de c/a	%
Com ações judiciais	2	66,67
Sem ações judiciais	1	33,33
<b>Total</b>	<b>3</b>	<b>100,00</b>

### Distribuição percentual de ações.



Acompanhamento no âmbito da PJIJ de c/a sem ações judiciais.	número de c/a	%
Sem P.A. acolhido há mais de 6 meses	1	100,00
<b>Total</b>	<b>1</b>	<b>100,00</b>

Acompanhamento no âmbito do Poder Judiciário	número de c/a	%
Com ações judiciais	2	66,67
Com procedimentos judiciais	1	33,33
<b>Total</b>	<b>3</b>	<b>100,00</b>

Ações Judiciais	número de ações	%
Representação em face dos pais ou responsável (Art. 249, ECA)	1	50,00
Ação de Destituição do Poder Familiar	1	50,00
<b>Total</b>	<b>2</b>	<b>100,00</b>

Procedimentos Judiciais	número de procedimentos	%
Procedimento de Acolhimento na Esfera Judicial/PAMP	1	100,00
<b>Total</b>	<b>1</b>	<b>100,00</b>

**Dos indicadores de distribuição geográfica das crianças e adolescentes acolhidos.**

**Distribuição da população infantojuvenil acolhida no Município Macaé**

Total das entidades de acolhimento institucional e familiar; das c/a inseridos nesses regimes; das c/a aptos à adoção; das c/a sem registro civil de nascimento e das c/a sem visita.

número de entidades	número de c/a	% de c/a no Estado	aptos à adoção	% aptos à adoção	Sem R.C.N.	Sem Visita
1	20	0,80	0	0,00	0	6

**Origem da população infantojuvenil acolhida no Município.**

Município	Acolhidos	%
Macaé	20	100,00

**Distribuição da população infantojuvenil oriunda do Município analisado, acolhida pelos demais Municípios do Estado.**

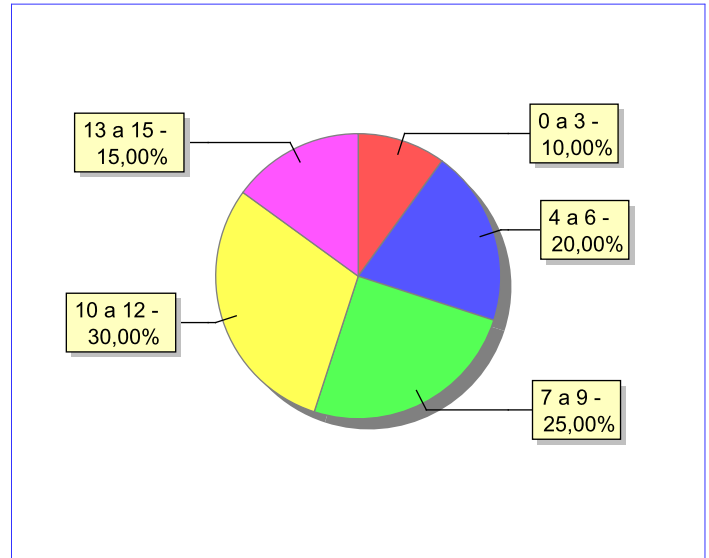
Município de localização do acolhido	Acolhidos	%
Macaé	20	100,00
<b>Total</b>	<b>20</b>	<b>100,00</b>

**Dos indicadores de faixa etária, sexo e escolaridade das c/a acolhidos.**

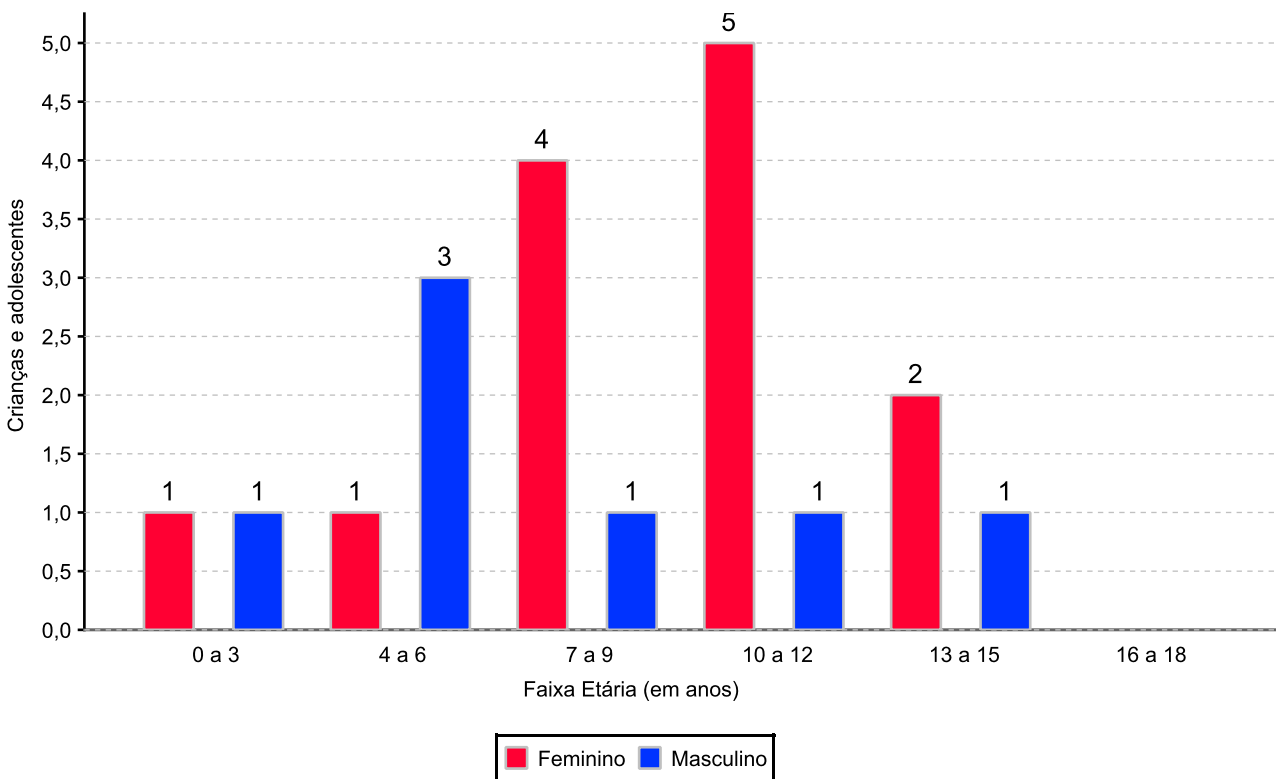
**Faixa etária das c/a acolhidos.**

Faixa etária	número de c/a	%
0 a 3	2	10,00
4 a 6	4	20,00
7 a 9	5	25,00
10 a 12	6	30,00
13 a 15	3	15,00
<b>Total</b>	<b>20</b>	<b>100,00</b>

**Percentual de c/a acolhidos por faixa etária.**



**Distribuição das c/a acolhidos por sexo e faixa etária.**



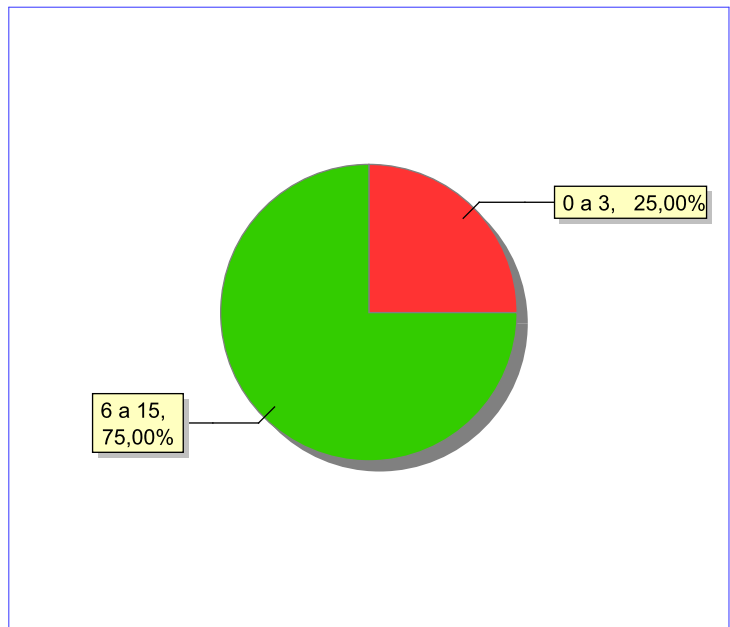
**Escolaridade das c/a acolhidos, por faixa etária.**

Faixa etária	Estuda	%	Não Estuda	%	Total	%
0 a 3	0	0,00	2	100,00	2	100,00
4 a 5	2	100,00	0	0,00	2	100,00
6 a 15	10	62,50	6	37,50	16	100,00
<b>Total</b>	<b>12</b>	<b>60,00</b>	<b>8</b>	<b>40,00</b>	<b>20</b>	<b>100,00</b>

**Faixas etárias das c/a que não estudam.**

Faixa etária	número de c/a	%
0 a 3	2	25,00
6 a 15	6	75,00
<b>Total</b>	<b>8</b>	<b>100,00</b>

**Faixas etárias (em percentual) das c/a que não estudam.**



### Dos indicadores de deficiência e saúde.

#### C/A portadores de necessidades especiais.

Apresentam deficiência	nº de c/a	%
Sim	1	5,00
Não	19	95,00
<b>Total</b>	<b>20</b>	<b>100,00</b>

#### Detalhamento das c/a portadores de necessidades especiais.

Categoria	nº de c/a	%
Deficiência mental	1	100,00
<b>Total</b>	<b>1</b>	<b>100,00</b>

#### C/A acolhidos que necessitam de tratamento de saúde especial.

Necessidade de tratamento de saúde especial	número de c/a	%
Sim	5	25,00
Não	15	75,00
<b>Total</b>	<b>20</b>	<b>100,00</b>

#### Doenças mais comuns.

Doenças mais comuns	Incidência	%
Acompanhamento psicológico	2	40,00
Diabetes	1	20,00
DST (doenças sexualmente transmissíveis)	1	20,00
Transtornos mentais	1	20,00
<b>Total</b>	<b>5</b>	<b>100,00</b>

### Dos indicadores de período e motivo de acolhimento / desligamento.


#### Tempo de institucionalização das crianças e adolescentes que se encontram em regime de acolhimento institucional ou familiar.

C/A acolhidos	número de c/a	%
Há menos de 6 meses	20	100,00
<b>Total</b>	<b>20</b>	<b>100,00</b>

### Motivo de acolhimento.

Motivo	número de c/a	%	feminino	masculino
Negligência	5	25,00	2	3
Abuso sexual / suspeita de abuso sexual	4	20,00	4	0
Pais ou responsáveis dependentes químicos ou alcoolistas	4	20,00	3	1
Abusos físicos ou psicológicos contra a criança ou adolescente	2	10,00	2	0
Conflitos no ambiente familiar	2	10,00	1	1
Abandono pelos pais ou responsáveis	1	5,00	1	0
Devolução por tentativa de colocação familiar mal sucedida	1	5,00	0	1
Risco de vida na comunidade	1	5,00	0	1
<b>Total</b>	<b>20</b>	<b>100,00</b>	<b>13</b>	<b>7</b>

### Motivo de acolhimento – principais ocorrências



■ Negligência 25,00%	■ Abuso sexual / suspeita de abuso sexual 20,00%
■ Pais ou responsáveis dependentes químicos ou alcoolistas 20,00%	■ Abusos físicos ou psicológicos contra a criança ou adolescente 10,00%
■ Conflitos no ambiente familiar 10,00%	

### Motivo de desligamento.

Motivo	nº de c/a	%	feminino	masculino
Reintegração familiar	113	70,63	58	55
Evasão	31	19,38	11	20
Colocação em família substituta	15	9,38	8	7
Transferência para outro regime de atendimento	1	0,63	1	0
<b>Total</b>	<b>160</b>	<b>100,00</b>	<b>78</b>	<b>82</b>



### Dos indicadores que podem contribuir para a definição da situação jurídica das c/a acolhidos.

Detalhamento da visitação	número de c/a	%
Semanal	10	50,00
Quinzenal	3	15,00
Sem visita	7	35,00
<b>Total</b>	<b>20</b>	<b>100,00</b>

### Relação entre visitação e Ação de Destituição do Poder Familiar (DPF).

Situação	número de c/a	%	número de c/a com DPF	% de c/a com DPF	número de c/a sem DPF	% de c/a sem DPF
Com visita	13	100,00	9	69,23	4	30,77
Sem visita	7	100,00	1	14,29	6	85,71
<b>Total</b>	<b>20</b>	<b>100,00</b>	<b>10</b>	<b>50,00</b>	<b>10</b>	<b>50,00</b>

### Faixa etária das c/a sem visita.

Faixa Etária	número de c/a	%	número de c/a com DPF	% de c/a com DPF	número de c/a sem DPF	% de c/a sem DPF
0 a 3	1	100,00	1	100,00	0	0,00
7 a 9	2	100,00	0	0,00	2	100,00
10 a 12	3	100,00	0	0,00	3	100,00
13 a 15	1	100,00	0	0,00	1	100,00
<b>Total</b>	<b>7</b>	<b>100,00</b>	<b>1</b>	<b>14,29</b>	<b>6</b>	<b>85,72</b>



**Detalhamento dos vínculos biológicos das c/a acolhidos.**

Situação	número de c/a	%
Pai e/ou mãe vivo(s)	20	100,00
<b>Total</b>	<b>20</b>	<b>100,00</b>

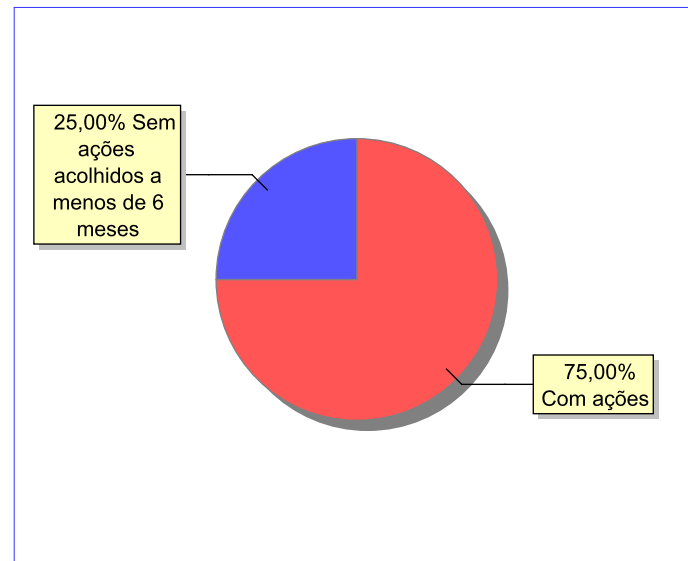
**Detalhamento dos vínculos jurídicos das c/a acolhidos  
C/A com pai e/ou mãe vivo(s).**

C/A	número de c/a	%
Sem DPF	10	50,00
Com DPF	10	50,00
<b>Total</b>	<b>20</b>	<b>100,00</b>

## Panorama e detalhamento da situação das c/a no sistema de justiça

Panorama da situação da c/a no sistema de justiça	número de c/a	%
Com ações judiciais	15	75,00
Sem ações judiciais	5	25,00
<b>Total</b>	<b>20</b>	<b>100,00</b>

Distribuição percentual de ações.



Acompanhamento no âmbito da PJIJ de c/a sem ações judiciais.	número de c/a	%
Sem P.A. acolhido há menos de 6 meses	5	100,00
<b>Total</b>	<b>5</b>	<b>100,00</b>

Acompanhamento no âmbito do Poder Judiciário	número de c/a	%
Com ações judiciais	15	75,00
Sem ações ou procedimentos judiciais	5	25,00
<b>Total</b>	<b>20</b>	<b>100,00</b>

Ações Judiciais	número de ações	%
Ação de Destituição do Poder Familiar	10	66,67
Ação de Alimentos em face dos pais ou responsável	3	20,00
Representação em face dos pais ou responsável (Art. 249, ECA)	2	13,33
<b>Total</b>	<b>15</b>	<b>100,00</b>

**Dos indicadores de distribuição geográfica das crianças e adolescentes acolhidos.**

**Distribuição da população infantojuvenil acolhida no Município Mangaratiba**

Total das entidades de acolhimento institucional e familiar; das c/a inseridos nesses regimes; das c/a aptos à adoção; das c/a sem registro civil de nascimento e das c/a sem visita.

número de entidades	número de c/a	% de c/a no Estado	aptos à adoção	% aptos à adoção	Sem R.C.N.	Sem Visita
1	2	0,08	2	100,00	0	0

**Origem da população infantojuvenil acolhida no Município.**

Município	Acolhidos	%
Mangaratiba	2	100,00

**Distribuição da população infantojuvenil oriunda do Município analisado, acolhida pelos demais Municípios do Estado.**

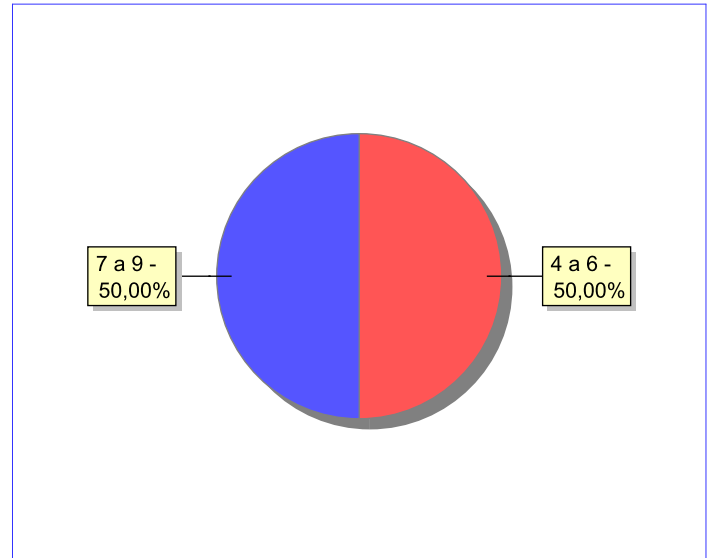
Município de localização do acolhido	Acolhidos	%
Mangaratiba	2	66,67
Angra dos Reis	1	33,33
<b>Total</b>	<b>3</b>	<b>100,00</b>

## Dos indicadores de faixa etária, sexo e escolaridade das c/a acolhidos.

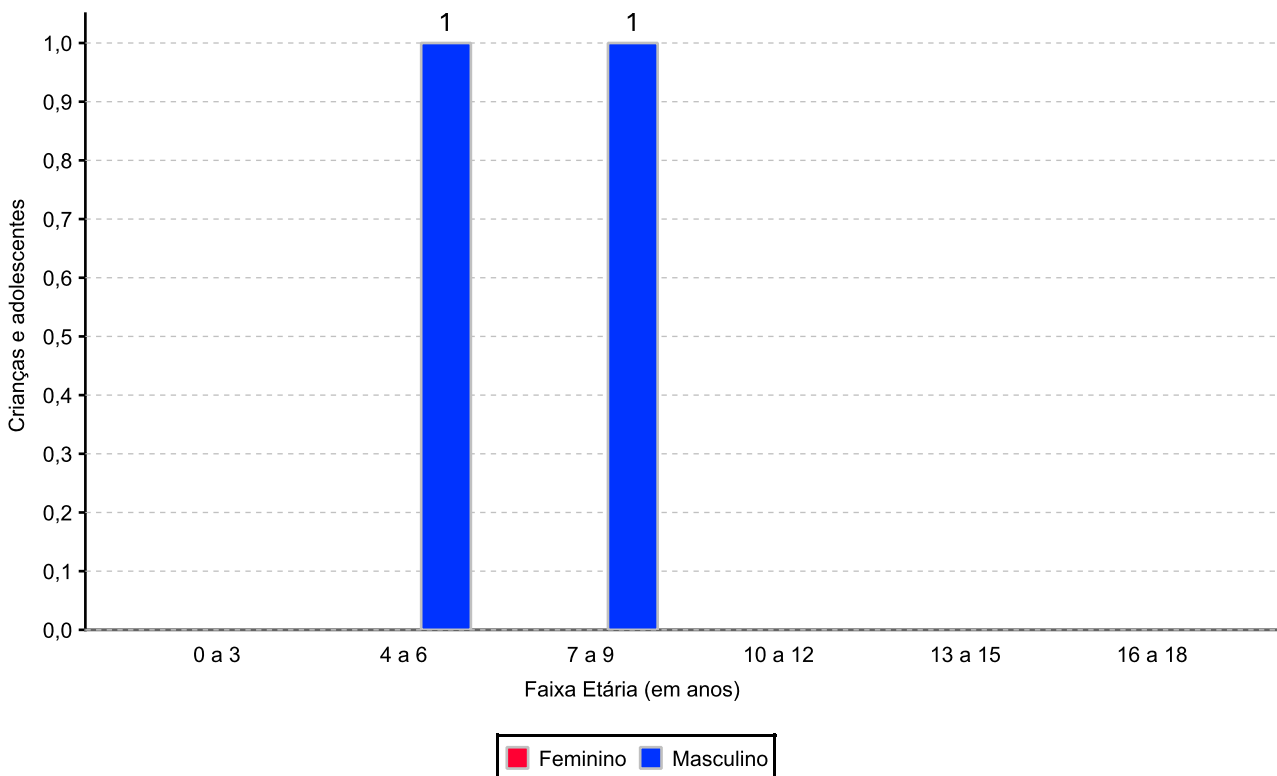
### Faixa etária das c/a acolhidos.

Faixa etária	número de c/a	%
4 a 6	1	50,00
7 a 9	1	50,00
<b>Total</b>	<b>2</b>	<b>100,00</b>

### Percentual de c/a acolhidos por faixa etária.



### Distribuição das c/a acolhidos por sexo e faixa etária.



### Escolaridade das c/a acolhidos, por faixa etária.

Faixa etária	Estuda	%	Não Estuda	%	Total	%
4 a 5	1	100,00	0	0,00	1	100,00
6 a 15	1	100,00	0	0,00	1	100,00
<b>Total</b>	<b>2</b>	<b>100,00</b>	<b>0</b>	<b>0,00</b>	<b>2</b>	<b>100,00</b>

### Dos indicadores de período e motivo de acolhimento / desligamento.

Tempo de institucionalização das crianças e adolescentes que se encontram em regime de acolhimento institucional ou familiar.

C/A acolhidos	número de c/a	%
Há mais de 4 anos e há menos de 5 anos	2	100,00
<b>Total</b>	<b>2</b>	<b>100,00</b>

**Motivo de acolhimento.**

Motivo	número de c/a	%	feminino	masculino
Abandono pelos pais ou responsáveis	1	50,00	0	1
Negligência	1	50,00	0	1
<b>Total</b>	<b>2</b>	<b>100,00</b>	<b>0</b>	<b>2</b>

**Motivo de desligamento.**

Motivo	nº de c/a	%	feminino	masculino
Reintegração familiar	6	46,15	2	4
Colocação em família substituta	3	23,08	0	3
Evasão	3	23,08	2	1
Maioridade ou Emancipação	1	7,69	1	0
<b>Total</b>	<b>13</b>	<b>100,00</b>	<b>5</b>	<b>8</b>

**Dos indicadores que podem contribuir para a definição da situação jurídica das c/a acolhidos.**

Detalhamento da visitação	número de c/a	%
Sem visita	2	100,00
<b>Total</b>	<b>2</b>	<b>100,00</b>

**Relação entre visitação e Ação de Destituição do Poder Familiar (DPF).**

Situação	número de c/a	%	número de c/a com DPF	% de c/a com DPF	número de c/a sem DPF	% de c/a sem DPF
Sem visita	2	100,00	2	100,00	0	0,00
<b>Total</b>	<b>2</b>	<b>100,00</b>	<b>2</b>	<b>100,00</b>	<b>0</b>	<b>0,00</b>

**Faixa etária das c/a sem visita.**

Faixa Etária	número de c/a	%	número de c/a com DPF	% de c/a com DPF	número de c/a sem DPF	% de c/a sem DPF
4 a 6	1	100,00	1	100,00	0	0,00
7 a 9	1	100,00	1	100,00	0	0,00
<b>Total</b>	<b>2</b>	<b>100,00</b>	<b>2</b>	<b>100,00</b>	<b>0</b>	<b>0,00</b>

**Detalhamento dos vínculos biológicos das c/a acolhidos.**

Situação	número de c/a	%
Pais destituídos do poder familiar	2	100,00
<b>Total</b>	<b>2</b>	<b>100,00</b>

**Detalhamento dos vínculos jurídicos das c/a acolhidos  
C/A com pai e/ou mãe vivo(s).**

C/A	número de c/a	%
Com DPF	2	100,00
<b>Total</b>	<b>2</b>	<b>100,00</b>

**C/A aptos à adoção.**

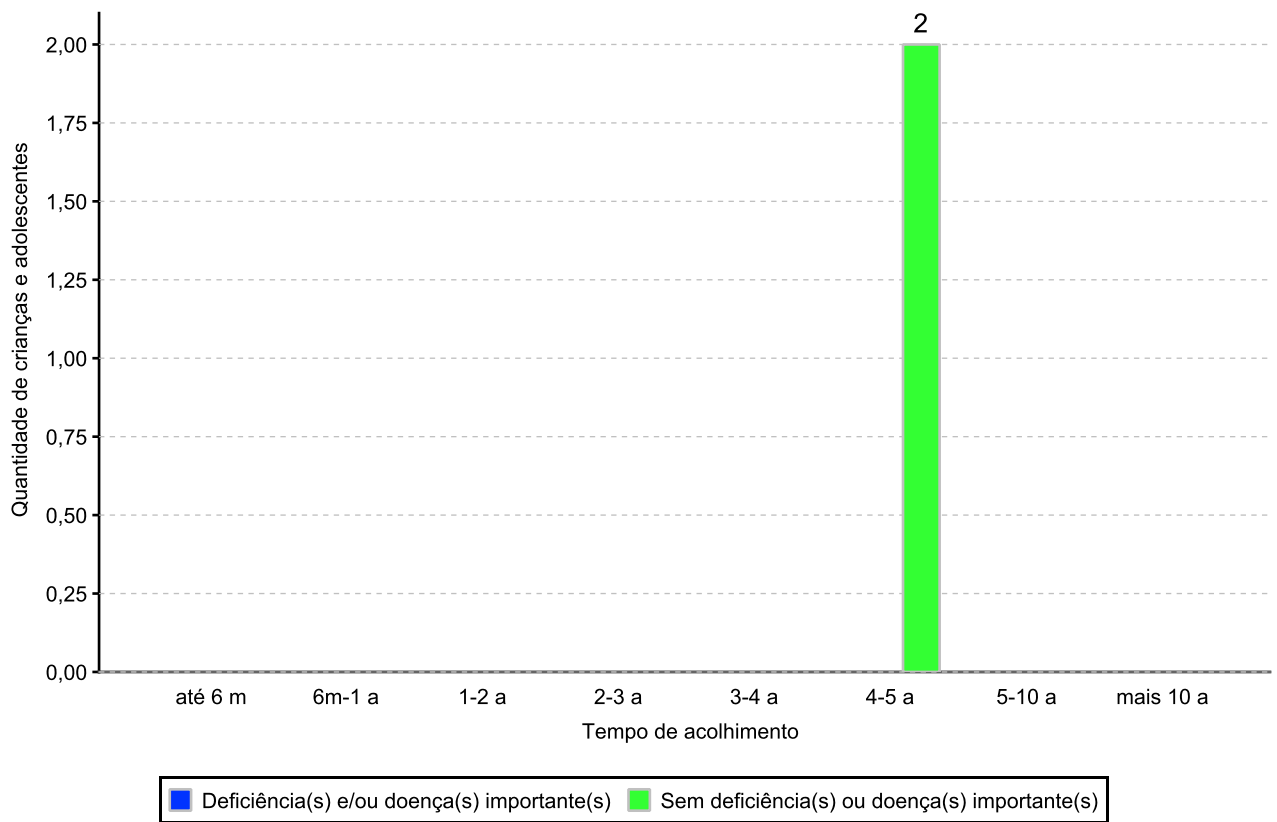
Motivo	número de c/a	%
DPF com trânsito em julgado	2	100,00
<b>Total</b>	<b>2</b>	<b>100,00</b>



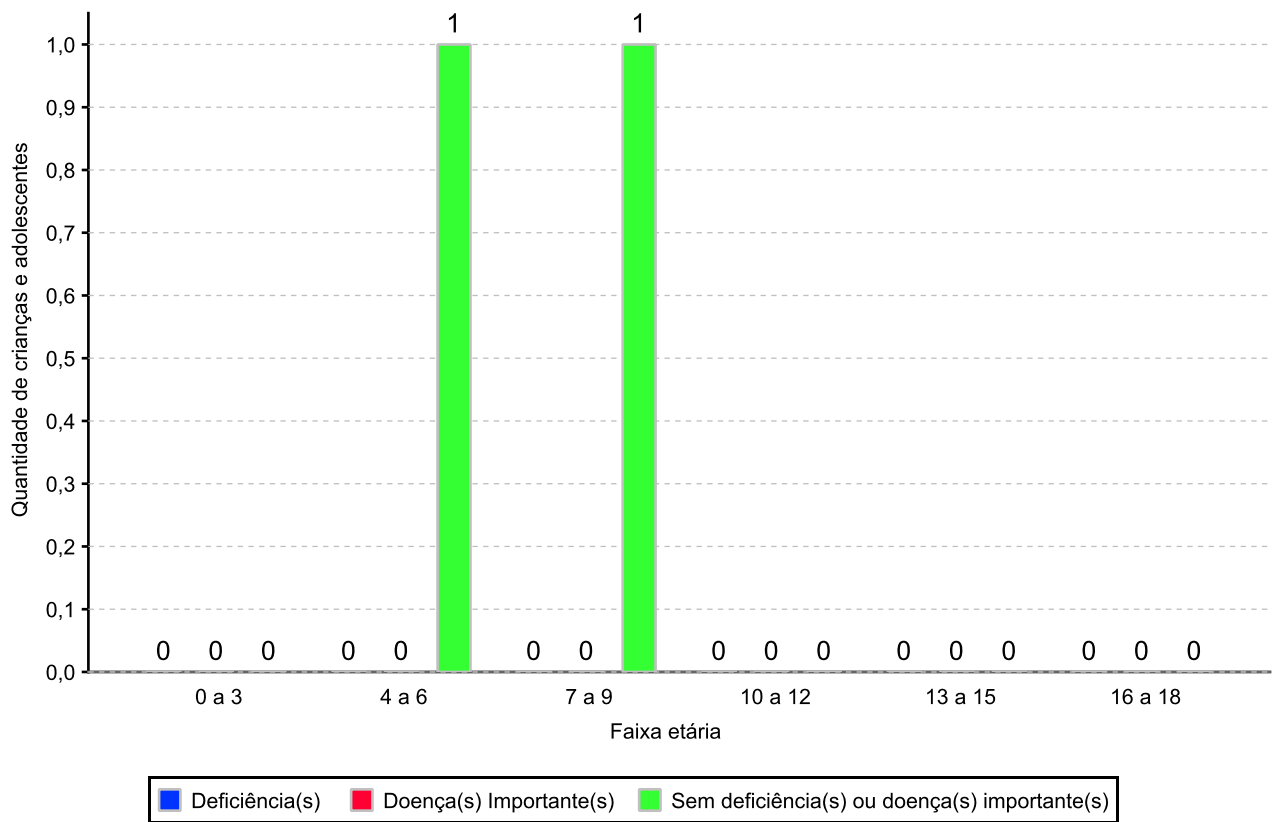
## Perfil dos Aptos à adoção

Critério	Órfãos	DPF	Pais Desconhecidos	Entrega Voluntária	Total
<b>Sexo</b>					
Masculino	0	2	0	0	2
Total	0	2	0	0	2
<b>Faixa Etária</b>					
4 a 6	0	1	0	0	1
7 a 9	0	1	0	0	1
Total	0	2	0	0	2
<b>Tempo de Acolhimento</b>					
Há mais de 4 anos e há menos de 5 anos	0	2	0	0	2
Total	0	2	0	0	2
<b>Deficiências</b>					
Não	0	2	0	0	2
Total	0	2	0	0	2
<b>Doenças importantes</b>					
Não	0	2	0	0	2
Total	0	2	0	0	2

Distribuição por tempo de acolhimento das c/a aptos à adoção em relação aos indicadores de saúde e funcionalidade.



### Distribuição por faixa etária das c/a aptos à adoção em relação aos indicadores de saúde e funcionalidade.



### Panorama e detalhamento da situação das c/a no sistema de justiça

Ações Judiciais	número de ações	%
Ação de Adoção	2	50,00
Ação de Destituição do Poder Familiar	2	50,00
<b>Total</b>	<b>4</b>	<b>100,00</b>

Procedimentos Judiciais	número de procedimentos	%
Procedimento de Acolhimento na Esfera Judicial/PAMP	2	100,00
<b>Total</b>	<b>2</b>	<b>100,00</b>

Dos indicadores de distribuição geográfica das crianças e adolescentes acolhidos.

Distribuição da população infantojuvenil acolhida no Município Mendes

Total das entidades de acolhimento institucional e familiar; das c/a inseridos nesses regimes; das c/a aptos à adoção; das c/a sem registro civil de nascimento e das c/a sem visita.

número de entidades	número de c/a	% de c/a no Estado	aptos à adoção	% aptos à adoção	Sem R.C.N.	Sem Visita
1	5	0,20	0	0,00	0	0

Origem da população infantojuvenil acolhida no Município.

Município	Acolhidos	%
Mendes	4	80,00
Vassouras	1	20,00
<b>Total</b>	<b>5</b>	<b>100,00</b>

Distribuição da população infantojuvenil oriunda do Município analisado, acolhida pelos demais Municípios do Estado.

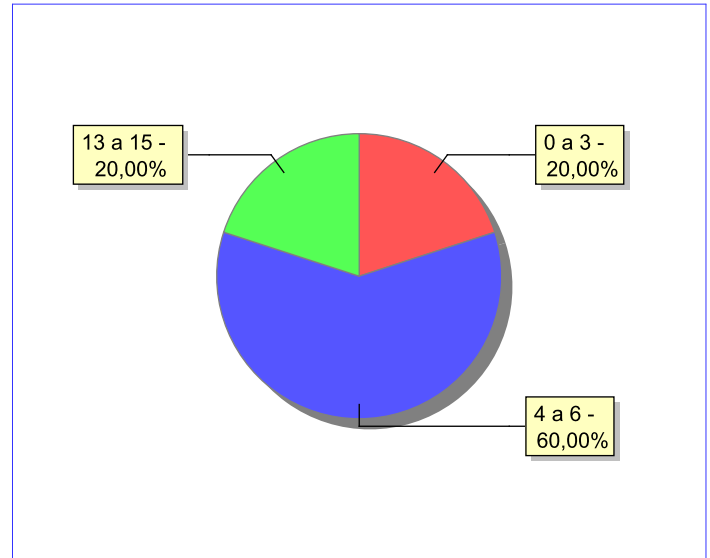
Município de localização do acolhido	Acolhidos	%
Mendes	4	100,00
<b>Total</b>	<b>4</b>	<b>100,00</b>

## Dos indicadores de faixa etária, sexo e escolaridade das c/a acolhidos.

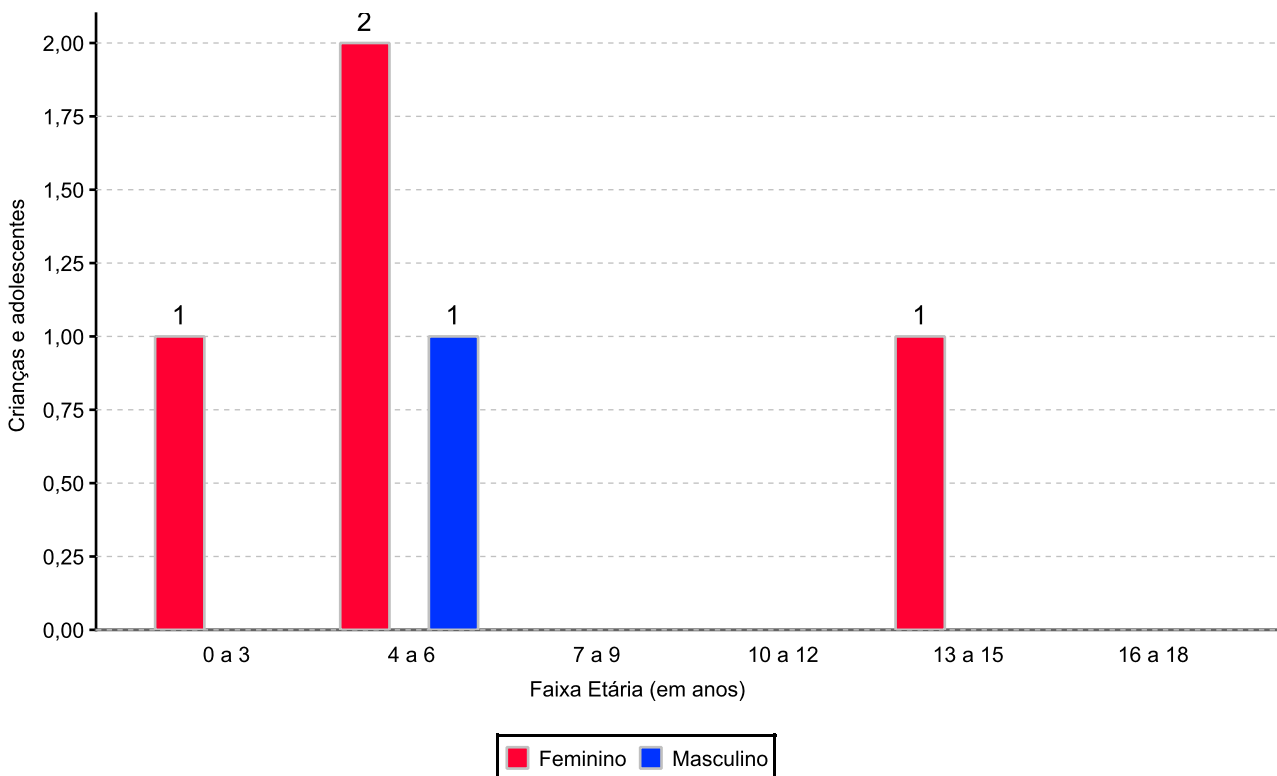
### Faixa etária das c/a acolhidos.

Faixa etária	número de c/a	%
0 a 3	1	20,00
4 a 6	3	60,00
13 a 15	1	20,00
<b>Total</b>	<b>5</b>	<b>100,00</b>

### Percentual de c/a acolhidos por faixa etária.



### Distribuição das c/a acolhidos por sexo e faixa etária.



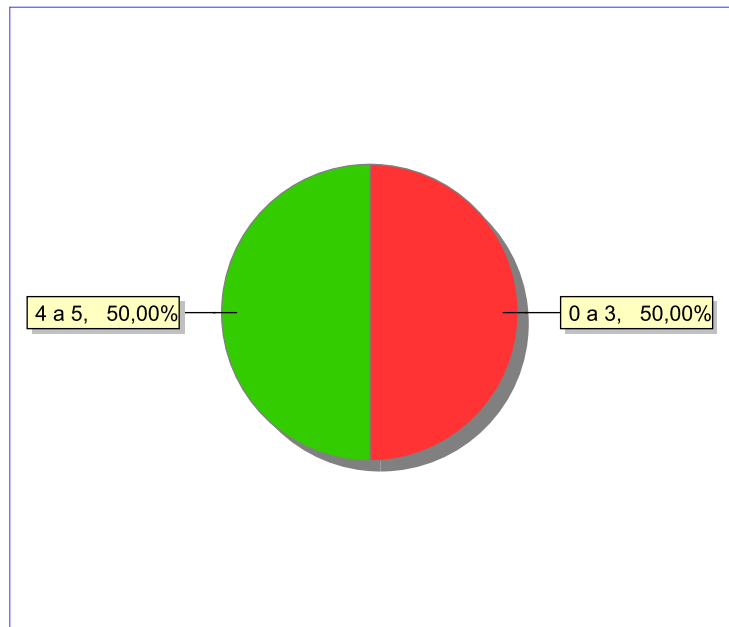
### Escolaridade das c/a acolhidos, por faixa etária.

Faixa etária	Estuda	%	Não Estuda	%	Total	%
0 a 3	0	0,00	1	100,00	1	100,00
4 a 5	1	50,00	1	50,00	2	100,00
6 a 15	2	100,00	0	0,00	2	100,00
<b>Total</b>	<b>3</b>	<b>60,00</b>	<b>2</b>	<b>40,00</b>	<b>5</b>	<b>100,00</b>

### Faixas etárias das c/a que não estudam.

Faixa etária	número de c/a	%
0 a 3	1	50,00
4 a 5	1	50,00
<b>Total</b>	<b>2</b>	<b>100,00</b>

### Faixas etárias (em percentual) das c/a que não estudam.



### Dos indicadores de período e motivo de acolhimento / desligamento.

### Tempo de institucionalização das crianças e adolescentes que se encontram em regime de acolhimento institucional ou familiar.

C/A acolhidos	número de c/a	%
Há menos de 6 meses	4	80,00
Há mais de 2 anos e há menos de 3 anos	1	20,00
<b>Total</b>	<b>5</b>	<b>100,00</b>

**Motivo de acolhimento.**

Motivo	número de c/a	%	feminino	masculino
Negligência	3	60,00	3	0
Abusos físicos ou psicológicos contra a criança ou adolescente	1	20,00	1	0
Responsável impossibilitado de cuidar por motivo de doença	1	20,00	0	1
<b>Total</b>	<b>5</b>	<b>100,00</b>	<b>4</b>	<b>1</b>

**Motivo de desligamento.**

Motivo	nº de c/a	%	feminino	masculino
Reintegração familiar	11	68,75	4	7
Colocação em família substituta	4	25,00	1	3
Maioridade ou Emancipação	1	6,25	0	1
<b>Total</b>	<b>16</b>	<b>100,00</b>	<b>5</b>	<b>11</b>

**Dos indicadores que podem contribuir para a definição da situação jurídica das c/a acolhidos.**

Detalhamento da visitação	número de c/a	%
Semanal	4	80,00
Sem visita	1	20,00
<b>Total</b>	<b>5</b>	<b>100,00</b>

**Relação entre visitação e Ação de Destituição do Poder Familiar (DPF).**

Situação	número de c/a	%	número de c/a com DPF	% de c/a com DPF	número de c/a sem DPF	% de c/a sem DPF
Com visita	4	100,00	1	25,00	3	75,00
Sem visita	1	100,00	0	0,00	1	100,00
<b>Total</b>	<b>5</b>	<b>100,00</b>	<b>1</b>	<b>20,00</b>	<b>4</b>	<b>80,00</b>

**Faixa etária das c/a sem visita.**

Faixa Etária	número de c/a	%	número de c/a com DPF	% de c/a com DPF	número de c/a sem DPF	% de c/a sem DPF
4 a 6	1	100,00	0	0,00	1	100,00
<b>Total</b>	<b>1</b>	<b>100,00</b>	<b>0</b>	<b>0,00</b>	<b>1</b>	<b>100,00</b>



**Detalhamento dos vínculos biológicos das c/a acolhidos.**

Situação	número de c/a	%
Pai e/ou mãe vivo(s)	5	100,00
<b>Total</b>	<b>5</b>	<b>100,00</b>

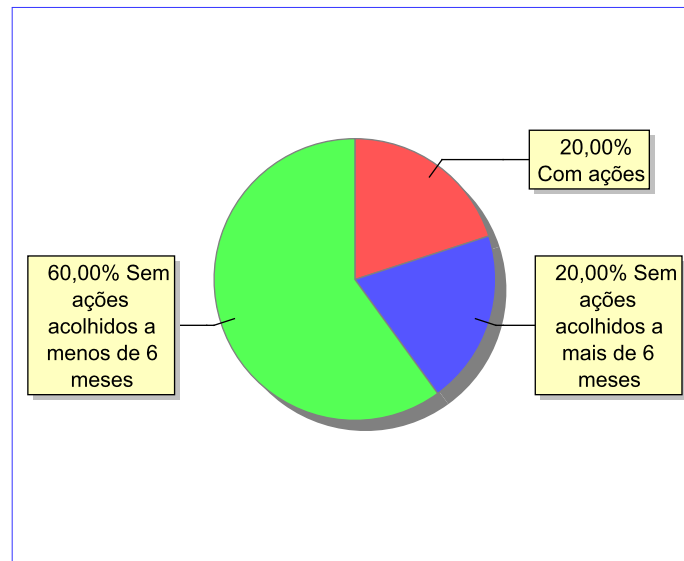
**Detalhamento dos vínculos jurídicos das c/a acolhidos  
C/A com pai e/ou mãe vivo(s).**

C/A	número de c/a	%
Sem DPF	4	80,00
Com DPF	1	20,00
<b>Total</b>	<b>5</b>	<b>100,00</b>

## Panorama e detalhamento da situação das c/a no sistema de justiça

Panorama da situação da c/a no sistema de justiça	número de c/a	%
Com ações judiciais	1	20,00
Sem ações judiciais	4	80,00
<b>Total</b>	<b>5</b>	<b>100,00</b>

### Distribuição percentual de ações.



Acompanhamento no âmbito da PJIJ de c/a sem ações judiciais.	número de c/a	%
Sem P.A. acolhido há mais de 6 meses	1	25,00
Sem P.A. acolhido há menos de 6 meses	3	75,00
<b>Total</b>	<b>4</b>	<b>100,00</b>

Acompanhamento no âmbito do Poder Judiciário	número de c/a	%
Com ações judiciais	1	20,00
Com procedimentos judiciais	1	20,00
Sem ações ou procedimentos judiciais	3	60,00
<b>Total</b>	<b>5</b>	<b>100,00</b>

Ações Judiciais	número de ações	%
Ação de Destituição do Poder Familiar	1	100,00
<b>Total</b>	<b>1</b>	<b>100,00</b>

Procedimentos Judiciais	número de procedimentos	%
Procedimento de Acolhimento na Esfera Judicial/PAMP	1	100,00
<b>Total</b>	<b>1</b>	<b>100,00</b>

**Dos indicadores de distribuição geográfica das crianças e adolescentes acolhidos.**

**Distribuição da população infantojuvenil acolhida no Município Mesquita**

Total das entidades de acolhimento institucional e familiar; das c/a inseridos nesses regimes; das c/a aptos à adoção; das c/a sem registro civil de nascimento e das c/a sem visita.

número de entidades	número de c/a	% de c/a no Estado	aptos à adoção	% aptos à adoção	Sem R.C.N.	Sem Visita
1	16	0,64	1	6,25	0	5

**Origem da população infantojuvenil acolhida no Município.**

Município	Acolhidos	%
Mesquita	13	81,25
Nova Iguaçu	2	12,50
Rio de Janeiro	1	6,25
<b>Total</b>	<b>16</b>	<b>100,00</b>

**Distribuição da população infantojuvenil oriunda do Município analisado, acolhida pelos demais Municípios do Estado.**

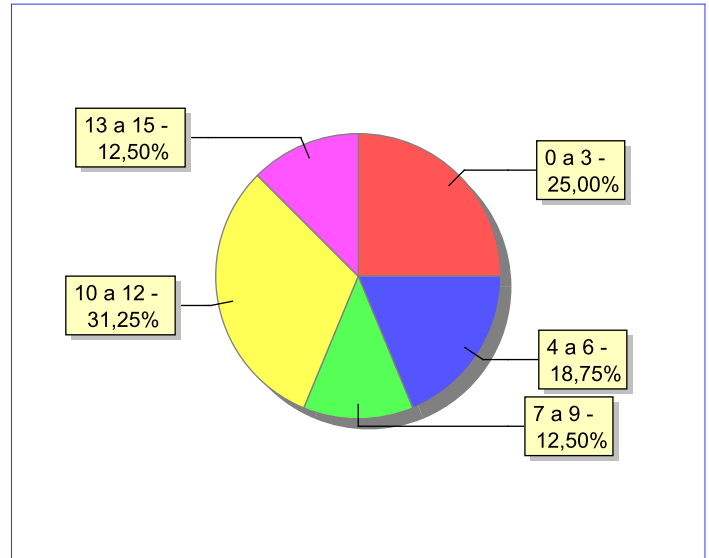
Município de localização do acolhido	Acolhidos	%
Mesquita	13	72,22
Nova Iguaçu	3	16,67
Rio de Janeiro	2	11,11
<b>Total</b>	<b>18</b>	<b>100,00</b>

**Dos indicadores de faixa etária, sexo e escolaridade das c/a acolhidos.**

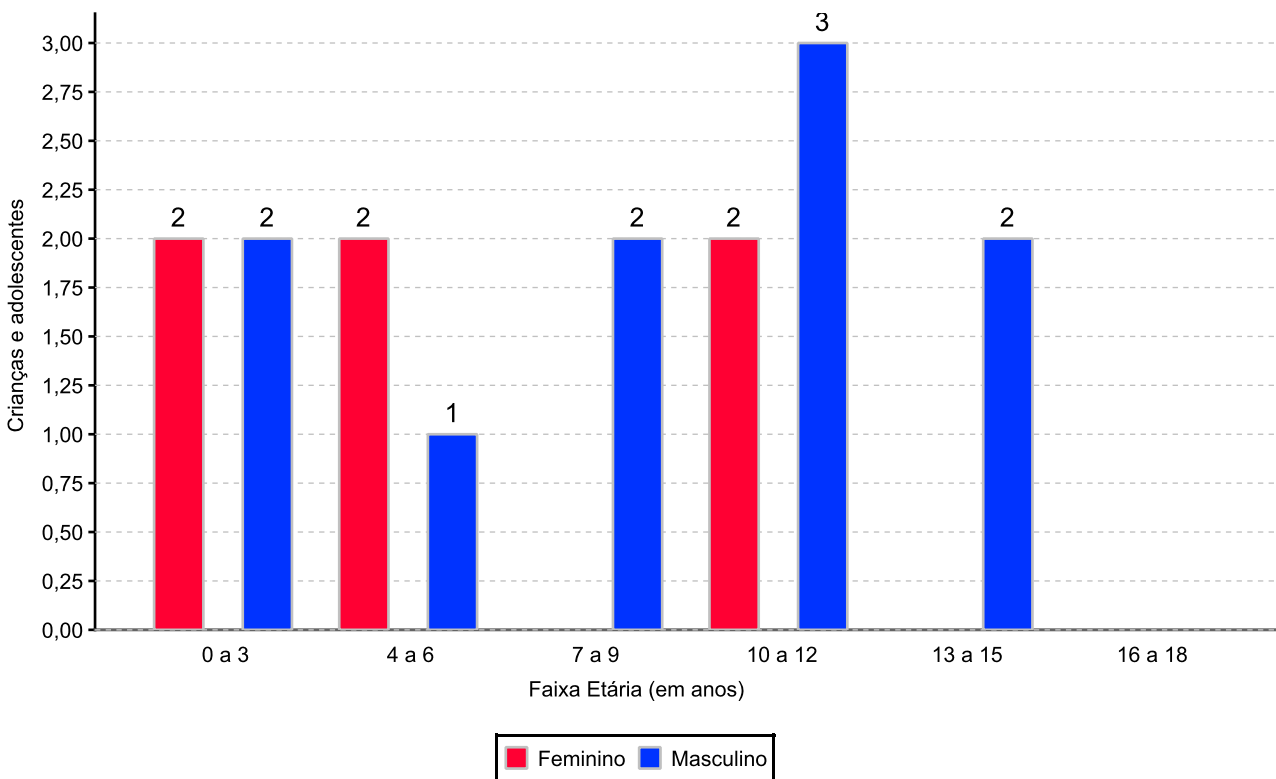
**Faixa etária das c/a acolhidos.**

Faixa etária	número de c/a	%
0 a 3	4	25,00
4 a 6	3	18,75
7 a 9	2	12,50
10 a 12	5	31,25
13 a 15	2	12,50
<b>Total</b>	<b>16</b>	<b>100,00</b>

**Percentual de c/a acolhidos por faixa etária.**



**Distribuição das c/a acolhidos por sexo e faixa etária.**

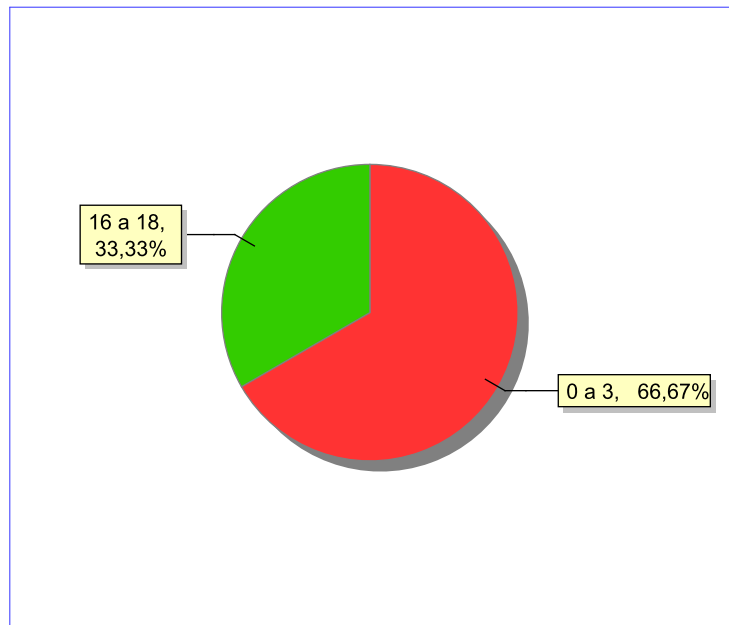


**Escolaridade das c/a acolhidos, por faixa etária.**

Faixa etária	Estuda	%	Não Estuda	%	Total	%
0 a 3	2	50,00	2	50,00	4	100,00
4 a 5	1	100,00	0	0,00	1	100,00
6 a 15	10	90,91	1	9,09	11	100,00
<b>Total</b>	<b>13</b>	<b>81,25</b>	<b>3</b>	<b>18,75</b>	<b>16</b>	<b>100,00</b>

**Faixas etárias das c/a que não estudam.**

Faixa etária	número de c/a	%
0 a 3	2	66,67
16 a 18	1	33,33
<b>Total</b>	<b>3</b>	<b>100,00</b>

**Faixas etárias (em percentual) das c/a que não estudam.**


**C/A acolhidos que necessitam de tratamento de saúde especial.**

Necessidade de tratamento de saúde especial	número de c/a	%
Sim	4	25,00
Não	12	75,00
<b>Total</b>	<b>16</b>	<b>100,00</b>

**Doenças mais comuns.**

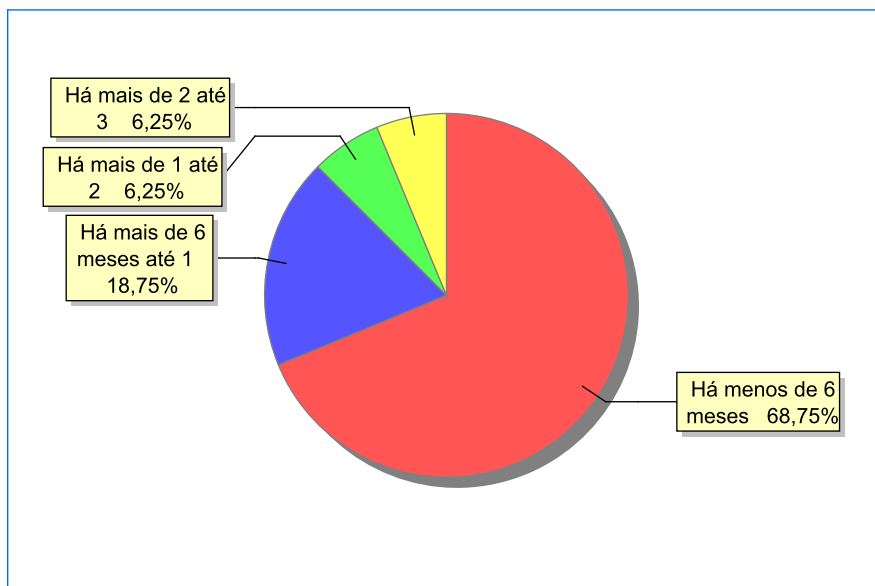
Doenças mais comuns	Incidência	%
Acompanhamento psicológico	3	75,00
Outras doenças	1	25,00
<b>Total</b>	<b>4</b>	<b>100,00</b>

**Dos indicadores de período e motivo de acolhimento / desligamento.**

**Tempo de institucionalização das crianças e adolescentes que se encontram em regime de acolhimento institucional ou familiar.**

C/A acolhidos	número de c/a	%
Há menos de 6 meses	11	68,75
Há mais de 6 meses e há menos de 1 ano	3	18,75
Há mais de 1 ano e há menos de 2 anos	1	6,25
Há mais de 2 anos e há menos de 3 anos	1	6,25
<b>Total</b>	<b>16</b>	<b>100,00</b>

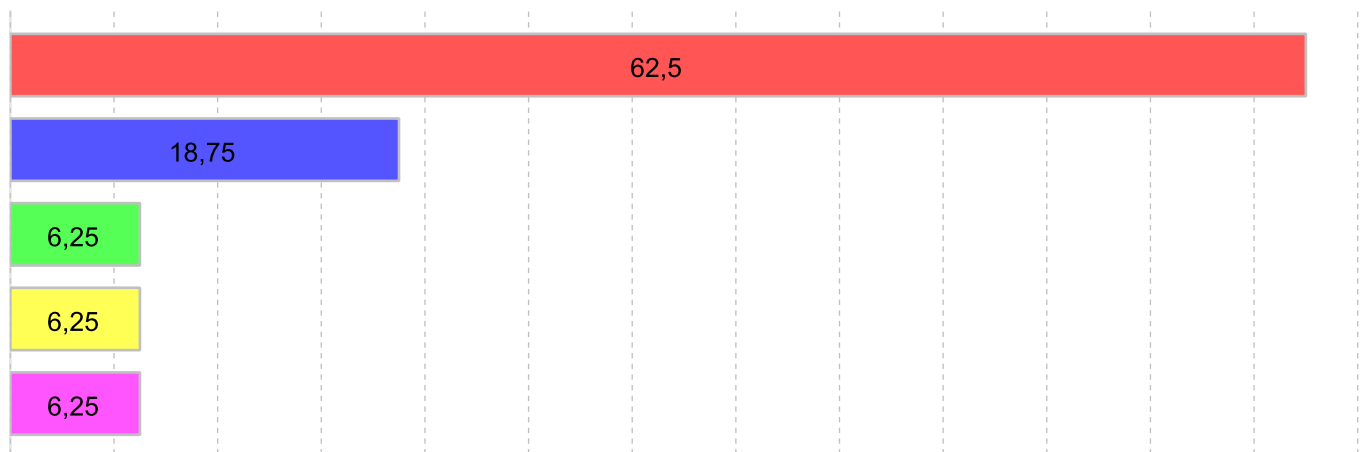
**Percentual – tempo de acolhimento.**



### Motivo de acolhimento.

Motivo	número de c/a	%	feminino	masculino
Negligência	10	62,50	4	6
Situação de rua	3	18,75	1	2
Abandono pelos pais ou responsáveis	1	6,25	0	1
Abuso sexual / suspeita de abuso sexual	1	6,25	1	0
Conflitos no ambiente familiar	1	6,25	0	1
<b>Total</b>	<b>16</b>	<b>100,00</b>	<b>6</b>	<b>10</b>

### Motivo de acolhimento – principais ocorrências



■ Negligência 62,50%  
 ■ Situação de rua 18,75%  
 ■ Abandono pelos pais ou responsáveis 6,25%  
■ Abuso sexual / suspeita de abuso sexual 6,25%  
 ■ Conflitos no ambiente familiar 6,25%

### Motivo de desligamento.

Motivo	nº de c/a	%	feminino	masculino
Reintegração familiar	35	63,64	13	22
Colocação em família substituta	12	21,82	3	9
Evasão	8	14,55	2	6
<b>Total</b>	<b>55</b>	<b>100,00</b>	<b>18</b>	<b>37</b>



### Dos indicadores que podem contribuir para a definição da situação jurídica das c/a acolhidos.

Detalhamento da visitação	número de c/a	%
Semanal	10	62,50
Sem visita	6	37,50
<b>Total</b>	<b>16</b>	<b>100,00</b>

### Relação entre visitação e Ação de Destituição do Poder Familiar (DPF).

Situação	número de c/a	%	número de c/a com DPF	% de c/a com DPF	número de c/a sem DPF	% de c/a sem DPF
Com visita	10	100,00	0	0,00	10	100,00
Sem visita	6	100,00	2	33,33	4	66,67
<b>Total</b>	<b>16</b>	<b>100,00</b>	<b>2</b>	<b>12,50</b>	<b>14</b>	<b>87,50</b>

### Faixa etária das c/a sem visita.

Faixa Etária	número de c/a	%	número de c/a com DPF	% de c/a com DPF	número de c/a sem DPF	% de c/a sem DPF
7 a 9	1	100,00	1	100,00	0	0,00
10 a 12	3	100,00	0	0,00	3	100,00
13 a 15	2	100,00	1	50,00	1	50,00
<b>Total</b>	<b>6</b>	<b>100,00</b>	<b>2</b>	<b>33,33</b>	<b>4</b>	<b>66,67</b>

### Detalhamento dos vínculos biológicos das c/a acolhidos.

Situação	número de c/a	%
Pai e/ou mãe vivo(s)	15	93,75
Pais desconhecidos	1	6,25
<b>Total</b>	<b>16</b>	<b>100,00</b>

### Detalhamento dos vínculos jurídicos das c/a acolhidos C/A com pai e/ou mãe vivo(s).

C/A	número de c/a	%
Sem DPF	13	86,67
Com DPF	2	13,33
<b>Total</b>	<b>15</b>	<b>100,00</b>

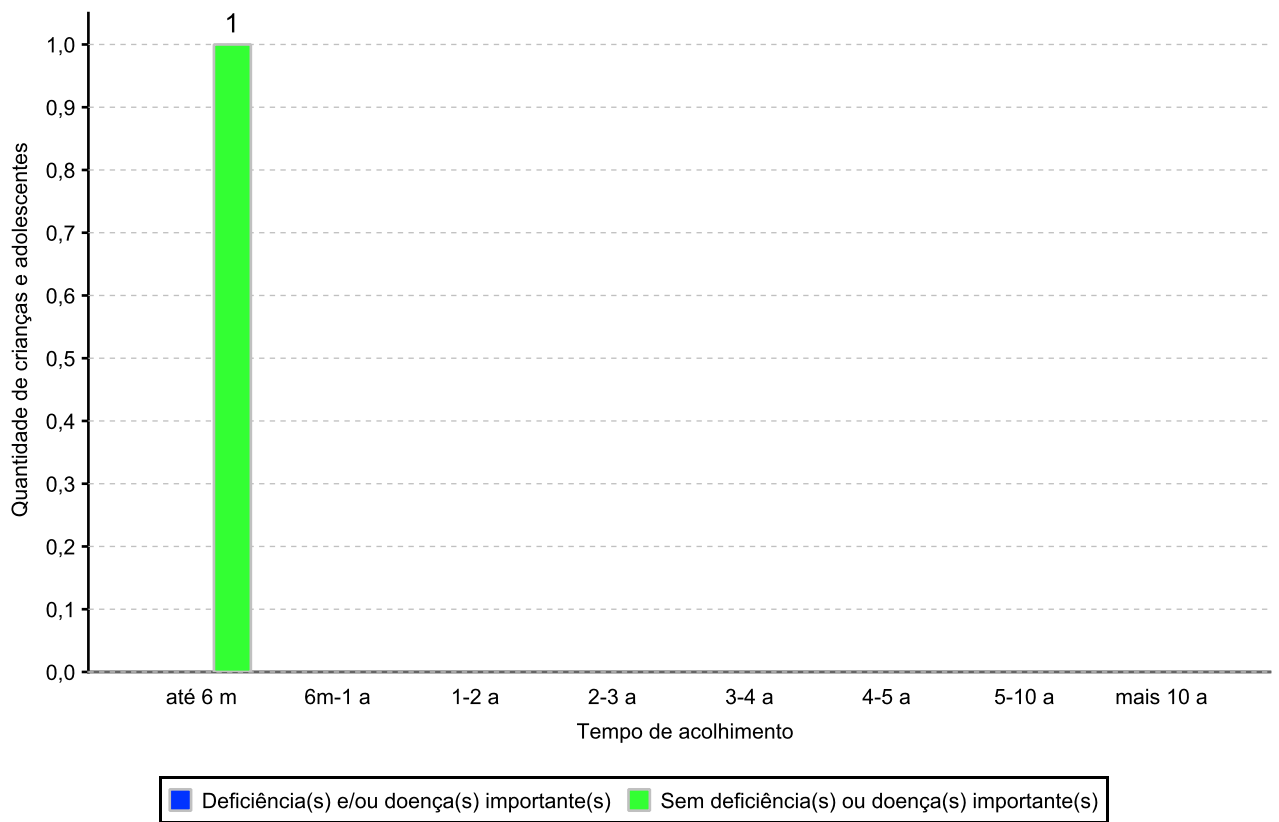
### C/A aptos à adoção.

Motivo	número de c/a	%
Pais desconhecidos	1	100,00
<b>Total</b>	<b>1</b>	<b>100,00</b>

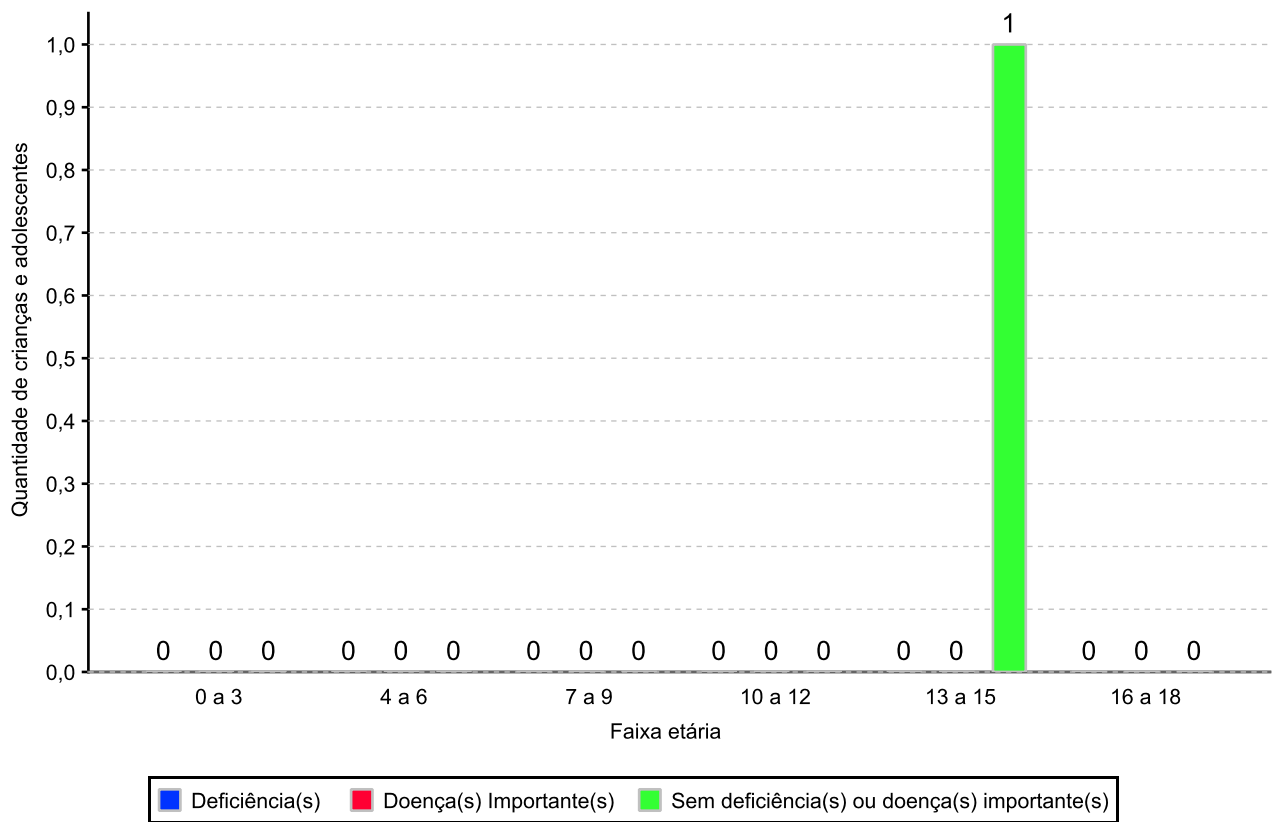
**Perfil dos Aptos à adoção**

<b>Critério</b>	<b>Órfãos</b>	<b>DPF</b>	<b>Pais Desconhecidos</b>	<b>Entrega Voluntária</b>	<b>Total</b>
<b>Sexo</b>					
Masculino	0	0	1	0	1
Total	0	0	1	0	1
<b>Faixa Etária</b>					
13 a 15	0	0	1	0	1
Total	0	0	1	0	1
<b>Tempo de Acolhimento</b>					
Há menos de 6 meses	0	0	1	0	1
Total	0	0	1	0	1
<b>Deficiências</b>					
Não	0	0	1	0	1
Total	0	0	1	0	1
<b>Doenças importantes</b>					
Não	0	0	1	0	1
Total	0	0	1	0	1

Distribuição por tempo de acolhimento das c/a aptos à adoção em relação aos indicadores de saúde e funcionalidade.

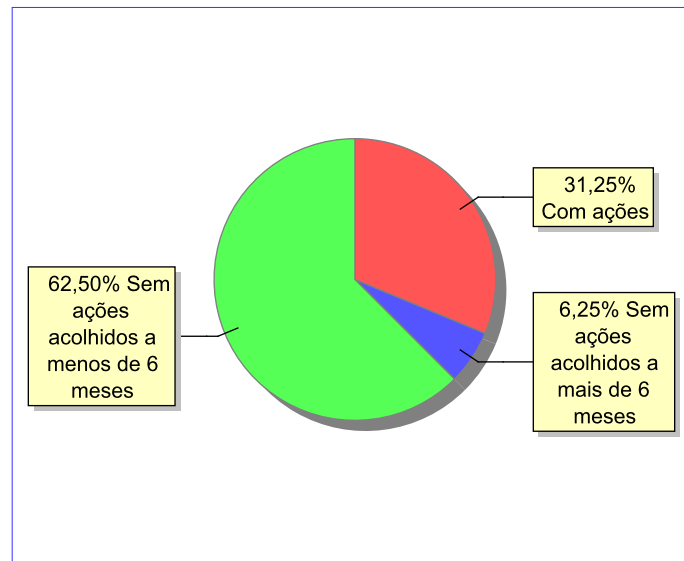


Distribuição por faixa etária das c/a aptos à adoção em relação aos indicadores de saúde e funcionalidade.



**Panorama e detalhamento da situação das c/a no sistema de justiça**

Panorama da situação da c/a no sistema de justiça	número de c/a	%
Com ações judiciais	5	31,25
Sem ações judiciais	11	68,75
<b>Total</b>	<b>16</b>	<b>100,00</b>

**Distribuição percentual de ações.**


Acompanhamento no âmbito da PJIJ de c/a sem ações judiciais.	número de c/a	%
Com P.A.	1	9,09
Sem P.A. acolhido há menos de 6 meses	10	90,91
<b>Total</b>	<b>11</b>	<b>100,00</b>

Acompanhamento no âmbito do Poder Judiciário	número de c/a	%
Com ações judiciais	5	31,25
Com procedimentos judiciais	1	6,25
Sem ações ou procedimentos judiciais	10	62,50
<b>Total</b>	<b>16</b>	<b>100,00</b>

Ações Judiciais	número de ações	%
Ação de Destituição do Poder Familiar	3	50,00
Representação em face dos pais ou responsável (Art. 249, ECA)	2	33,33
Ação de Alimentos em face dos pais ou responsável	1	16,67
<b>Total</b>	<b>6</b>	<b>100,00</b>

Procedimentos Judiciais	número de procedimentos	%
Procedimento de Acolhimento na Esfera Judicial/PAMP	4	100,00
<b>Total</b>	<b>4</b>	<b>100,00</b>

**Dos indicadores de distribuição geográfica das crianças e adolescentes acolhidos.**
**Distribuição da população infantojuvenil acolhida no Município Miguel Pereira**

Total das entidades de acolhimento institucional e familiar; das c/a inseridos nesses regimes; das c/a aptos à adoção; das c/a sem registro civil de nascimento e das c/a sem visita.

número de entidades	número de c/a	% de c/a no Estado	aptos à adoção	% aptos à adoção	Sem R.C.N.	Sem Visita
1	11	0,44	0	0,00	0	0

**Origem da população infantojuvenil acolhida no Município.**

Município	Acolhidos	%
Miguel Pereira	5	45,45
Japeri	2	18,18
São João de Meriti	2	18,18
Belford Roxo	1	9,09
Maricá	1	9,09
<b>Total</b>	<b>11</b>	<b>100,00</b>

**Distribuição da população infantojuvenil oriunda do Município analisado, acolhida pelos demais Municípios do Estado.**

Município de localização do acolhido	Acolhidos	%
Miguel Pereira	5	50,00
Paty do Alferes	5	50,00
<b>Total</b>	<b>10</b>	<b>100,00</b>

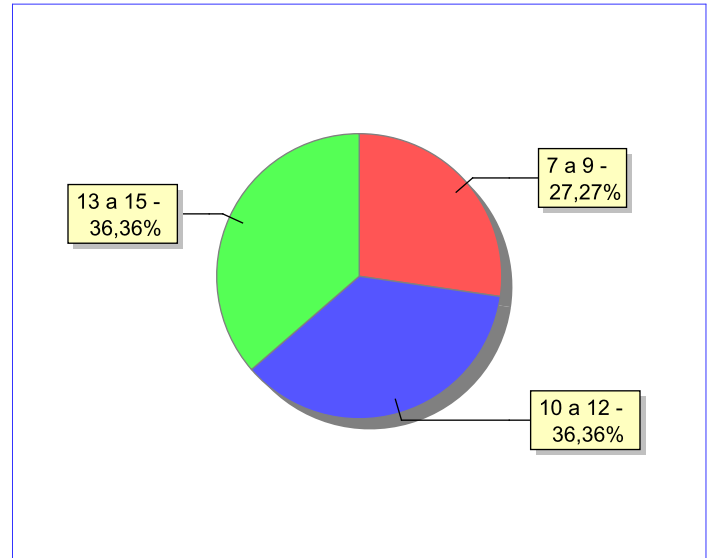


## Dos indicadores de faixa etária, sexo e escolaridade das c/a acolhidos.

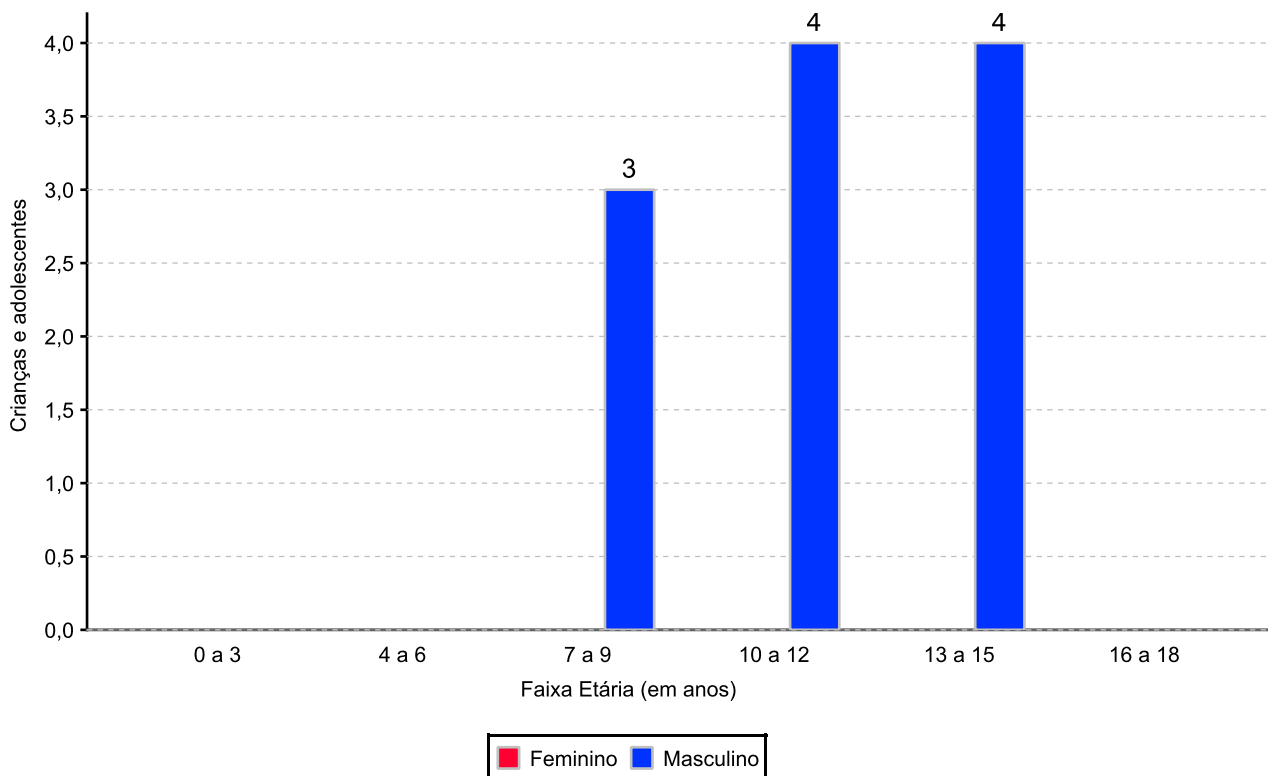
### Faixa etária das c/a acolhidos.

Faixa etária	número de c/a	%
7 a 9	3	27,27
10 a 12	4	36,36
13 a 15	4	36,36
<b>Total</b>	<b>11</b>	<b>100,00</b>

### Percentual de c/a acolhidos por faixa etária.



### Distribuição das c/a acolhidos por sexo e faixa etária.



### Escolaridade das c/a acolhidos, por faixa etária.

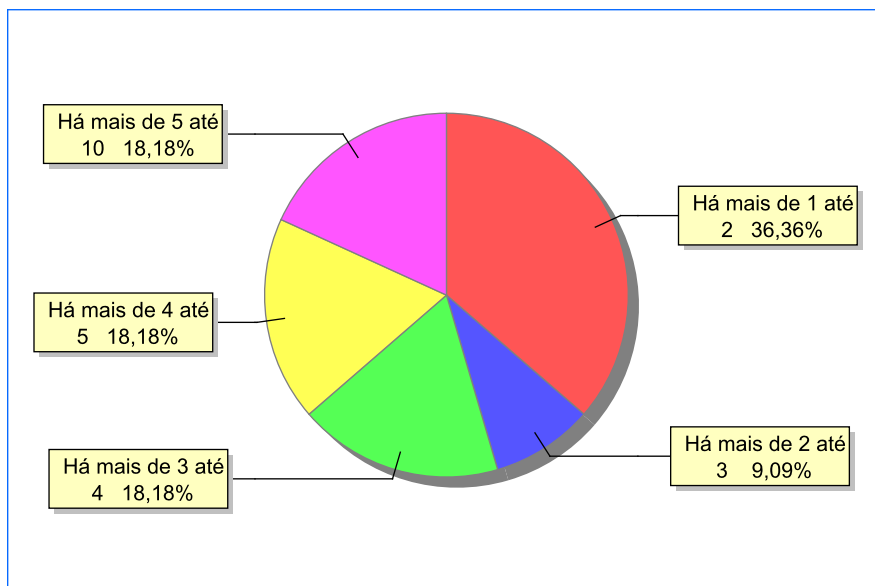
Faixa etária	Estuda	%	Não Estuda	%	Total	%
6 a 15	11	100,00	0	0,00	11	100,00
<b>Total</b>	<b>11</b>	<b>100,00</b>	<b>0</b>	<b>0,00</b>	<b>11</b>	<b>100,00</b>

### Dos indicadores de período e motivo de acolhimento / desligamento.

#### Tempo de institucionalização das crianças e adolescentes que se encontram em regime de acolhimento institucional ou familiar.

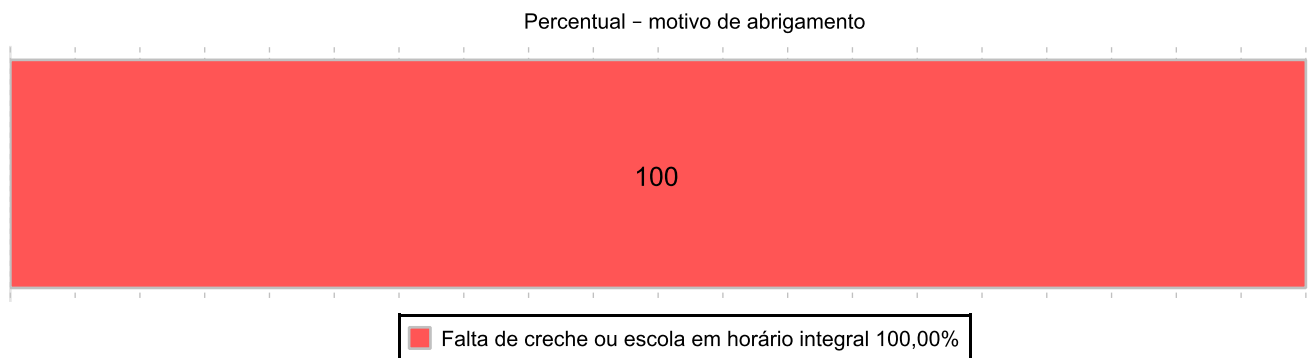
C/A acolhidos	número de c/a	%
Há mais de 1 ano e há menos de 2 anos	4	36,36
Há mais de 2 anos e há menos de 3 anos	1	9,09
Há mais de 3 anos e há menos de 4 anos	2	18,18
Há mais de 4 anos e há menos de 5 anos	2	18,18
Há mais de 5 anos e há menos de 10 anos	2	18,18
<b>Total</b>	<b>11</b>	<b>100,00</b>

#### Percentual – tempo de acolhimento.



**Motivo de acolhimento.**

Motivo	número de c/a	%	feminino	masculino
Falta de creche ou escola em horário integral	11	100,00	0	11
<b>Total</b>	<b>11</b>	<b>100,00</b>	<b>0</b>	<b>11</b>

**Motivo de acolhimento – principais ocorrências**

**Motivo de desligamento.**

Motivo	nº de c/a	%	feminino	masculino
Reintegração familiar	8	100,00	0	8
<b>Total</b>	<b>8</b>	<b>100,00</b>	<b>0</b>	<b>8</b>

### Dos indicadores que podem contribuir para a definição da situação jurídica das c/a acolhidos.

Detalhamento da visitação	número de c/a	%
Quinzenal	8	72,73
Mensal	2	18,18
Sem visita	1	9,09
<b>Total</b>	<b>11</b>	<b>100,00</b>

### Relação entre visitação e Ação de Destituição do Poder Familiar (DPF).

Situação	número de c/a	%	número de c/a com DPF	% de c/a com DPF	número de c/a sem DPF	% de c/a sem DPF
Com visita	10	100,00	0	0,00	10	100,00
Sem visita	1	100,00	0	0,00	1	100,00
<b>Total</b>	<b>11</b>	<b>100,00</b>	<b>0</b>	<b>0,00</b>	<b>11</b>	<b>100,00</b>

### Faixa etária das c/a sem visita.

Faixa Etária	número de c/a	%	número de c/a com DPF	% de c/a com DPF	número de c/a sem DPF	% de c/a sem DPF
7 a 9	1	100,00	0	0,00	1	100,00
<b>Total</b>	<b>1</b>	<b>100,00</b>	<b>0</b>	<b>0,00</b>	<b>1</b>	<b>100,00</b>

**Detalhamento dos vínculos biológicos das c/a acolhidos.**

Situação	número de c/a	%
Pai e/ou mãe vivo(s)	11	100,00
<b>Total</b>	<b>11</b>	<b>100,00</b>

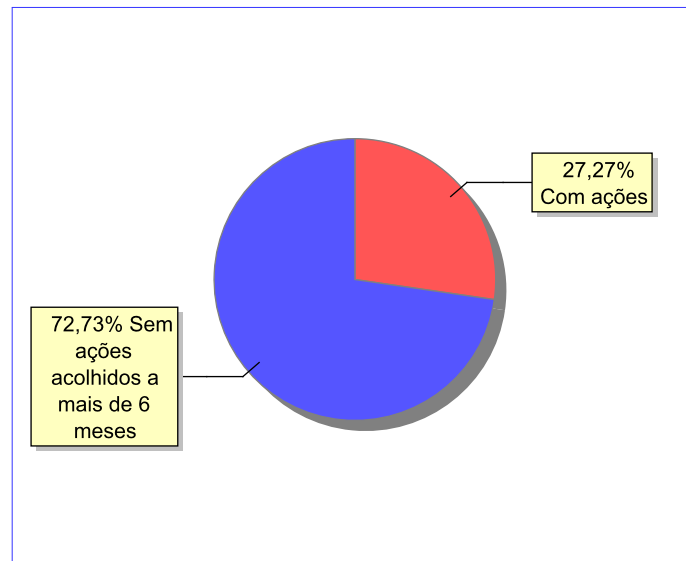
**Detalhamento dos vínculos jurídicos das c/a acolhidos  
C/A com pai e/ou mãe vivo(s).**

C/A	número de c/a	%
Sem DPF	11	100,00
<b>Total</b>	<b>11</b>	<b>100,00</b>

## Panorama e detalhamento da situação das c/a no sistema de justiça

Panorama da situação da c/a no sistema de justiça	número de c/a	%
Com ações judiciais	3	27,27
Sem ações judiciais	8	72,73
<b>Total</b>	<b>11</b>	<b>100,00</b>

Distribuição percentual de ações.



Acompanhamento no âmbito da PJIJ de c/a sem ações judiciais.	número de c/a	%
Sem P.A. acolhido há mais de 6 meses	8	100,00
<b>Total</b>	<b>8</b>	<b>100,00</b>

Acompanhamento no âmbito do Poder Judiciário	número de c/a	%
Com ações judiciais	3	27,27
Com procedimentos judiciais	8	72,73
<b>Total</b>	<b>11</b>	<b>100,00</b>

Ações Judiciais	número de ações	%
Representação em face dos pais ou responsável (Art. 249, ECA)	3	100,00
<b>Total</b>	<b>3</b>	<b>100,00</b>

Procedimentos Judiciais	número de procedimentos	%
Procedimento de Acolhimento na Esfera Judicial/PAMP	10	100,00
<b>Total</b>	<b>10</b>	<b>100,00</b>

**Dos indicadores de distribuição geográfica das crianças e adolescentes acolhidos.**
**Distribuição da população infantojuvenil acolhida no Município Nilópolis**

Total das entidades de acolhimento institucional e familiar; das c/a inseridos nesses regimes; das c/a aptos à adoção; das c/a sem registro civil de nascimento e das c/a sem visita.

número de entidades	número de c/a	% de c/a no Estado	aptos à adoção	% aptos à adoção	Sem R.C.N.	Sem Visita
2	17	0,68	2	11,76	1	3

**Origem da população infantojuvenil acolhida no Município.**

Município	Acolhidos	%
Nilópolis	17	100,00

**Distribuição da população infantojuvenil oriunda do Município analisado, acolhida pelos demais Municípios do Estado.**

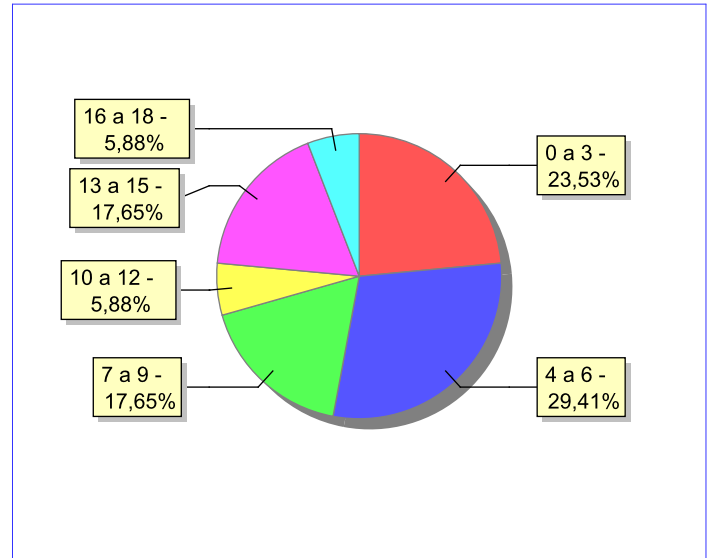
Município de localização do acolhido	Acolhidos	%
Nilópolis	17	89,47
Nova Iguaçu	1	5,26
Rio de Janeiro	1	5,26
<b>Total</b>	<b>19</b>	<b>100,00</b>

## Dos indicadores de faixa etária, sexo e escolaridade das c/a acolhidos.

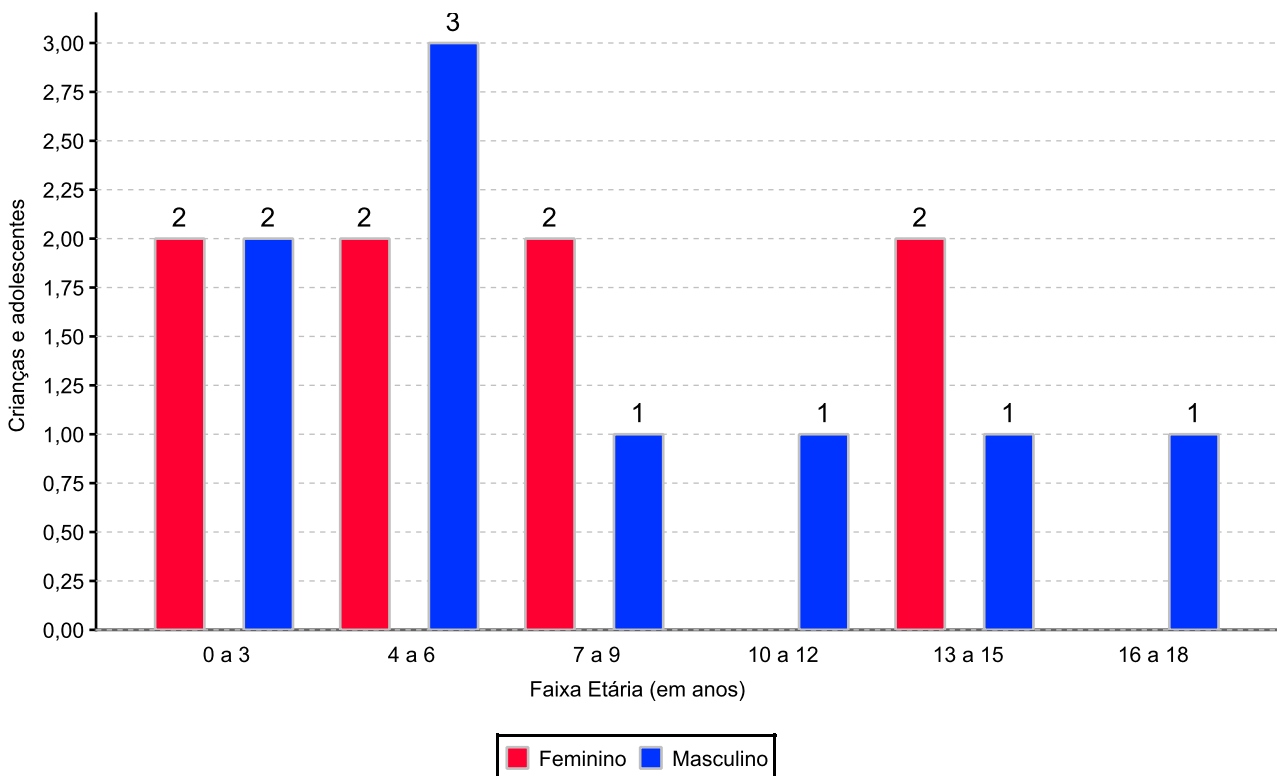
### Faixa etária das c/a acolhidos.

Faixa etária	número de c/a	%
0 a 3	4	23,53
4 a 6	5	29,41
7 a 9	3	17,65
10 a 12	1	5,88
13 a 15	3	17,65
16 a 18	1	5,88
<b>Total</b>	<b>17</b>	<b>100,00</b>

### Percentual de c/a acolhidos por faixa etária.



### Distribuição das c/a acolhidos por sexo e faixa etária.





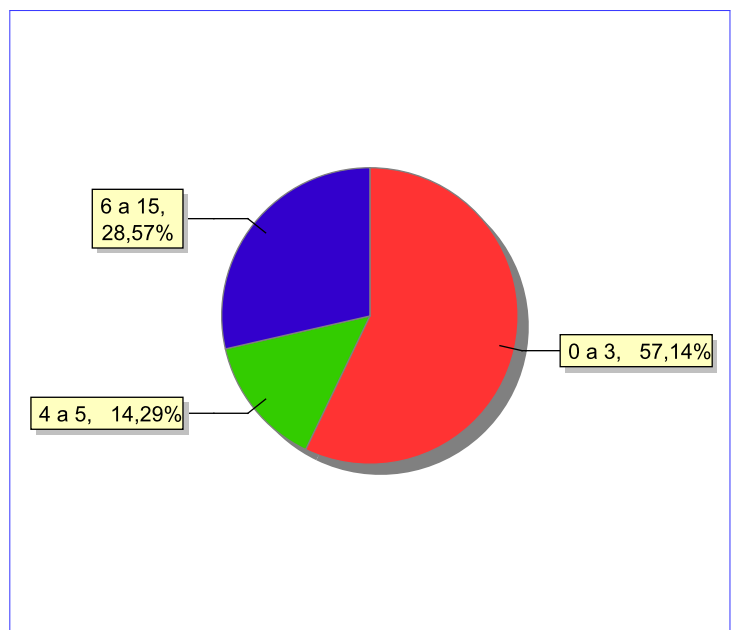
### Escolaridade das c/a acolhidos, por faixa etária.

Faixa etária	Estuda	%	Não Estuda	%	Total	%
0 a 3	0	0,00	4	100,00	4	100,00
4 a 5	2	66,67	1	33,33	3	100,00
6 a 15	7	77,78	2	22,22	9	100,00
16 a 18	1	100,00	0	0,00	1	100,00
<b>Total</b>	<b>10</b>	<b>58,82</b>	<b>7</b>	<b>41,18</b>	<b>17</b>	<b>100,00</b>

### Faixas etárias das c/a que não estudam.

Faixa etária	número de c/a	%
0 a 3	4	57,14
4 a 5	1	14,29
6 a 15	2	28,57
<b>Total</b>	<b>7</b>	<b>100,00</b>

### Faixas etárias (em percentual) das c/a que não estudam.



## Dos indicadores de deficiência e saúde.

### C/A portadores de necessidades especiais.

Apresentam deficiência	nº de c/a	%
Sim	1	5,88
Não	16	94,12
<b>Total</b>	<b>17</b>	<b>100,00</b>

### Detalhamento das c/a portadores de necessidades especiais.

Categoria	nº de c/a	%
Deficiência mental	1	100,00
<b>Total</b>	<b>1</b>	<b>100,00</b>

### C/A acolhidos que necessitam de tratamento de saúde especial.

Necessidade de tratamento de saúde especial	número de c/a	%
Sim	1	5,88
Não	16	94,12
<b>Total</b>	<b>17</b>	<b>100,00</b>

### Doenças mais comuns.

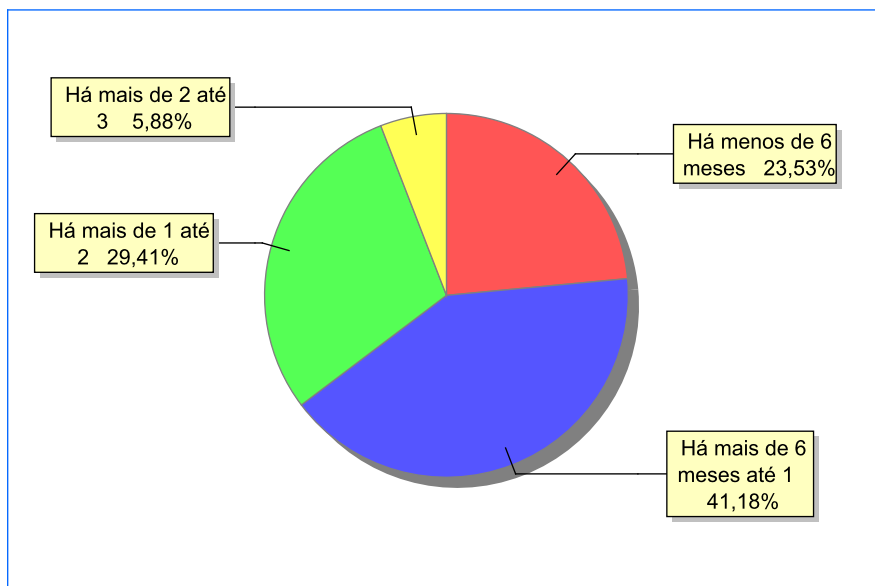
Doenças mais comuns	Incidência	%
Encefalopatia	1	100,00
<b>Total</b>	<b>1</b>	<b>100,00</b>

**Dos indicadores de período e motivo de acolhimento / desligamento.**

**Tempo de institucionalização das crianças e adolescentes que se encontram em regime de acolhimento institucional ou familiar.**

C/A acolhidos	número de c/a	%
Há menos de 6 meses	4	23,53
Há mais de 6 meses e há menos de 1 ano	7	41,18
Há mais de 1 ano e há menos de 2 anos	5	29,41
Há mais de 2 anos e há menos de 3 anos	1	5,88
<b>Total</b>	<b>17</b>	<b>100,00</b>

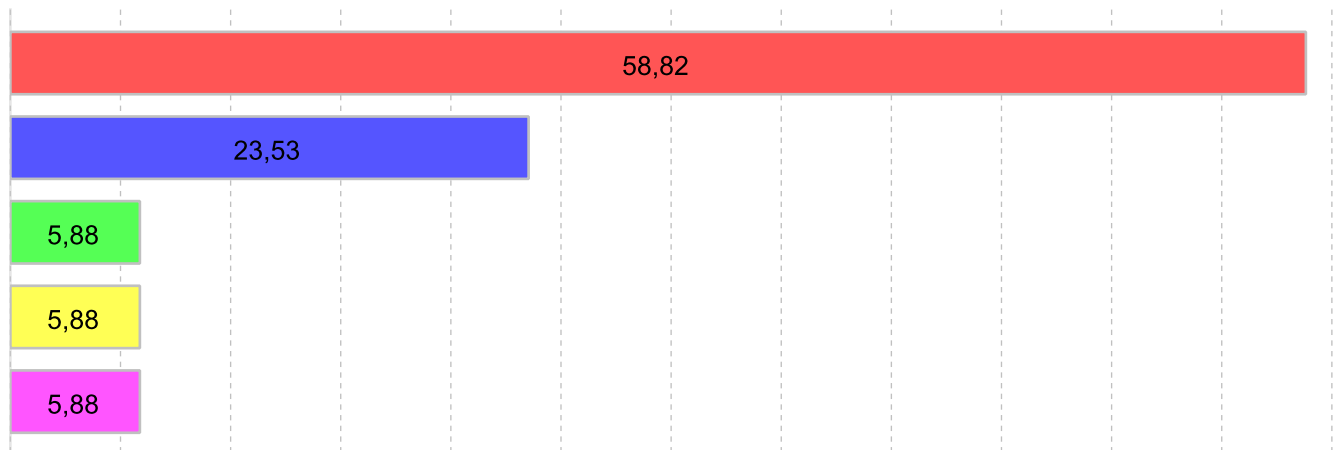
**Percentual – tempo de acolhimento.**



**Motivo de acolhimento.**

Motivo	número de c/a	%	feminino	masculino
Negligência	10	58,82	6	4
Abandono pelos pais ou responsáveis	4	23,53	1	3
Conflitos no ambiente familiar	1	5,88	0	1
Risco de vida na comunidade	1	5,88	1	0
Situação de rua	1	5,88	0	1
<b>Total</b>	<b>17</b>	<b>100,00</b>	<b>8</b>	<b>9</b>

**Motivo de acolhimento – principais ocorrências**



■ Negligência 58,82%  
 ■ Abandono pelos pais ou responsáveis 23,53%  
 ■ Conflitos no ambiente familiar 5,88%  
■ Risco de vida na comunidade 5,88%  
 ■ Situação de rua 5,88%

**Motivo de desligamento.**

Motivo	nº de c/a	%	feminino	masculino
Reintegração familiar	33	35,87	20	13
Evasão	31	33,70	12	19
Colocação em família substituta	23	25,00	16	7
Maioridade ou Emancipação	4	4,35	1	3
Transferência para outro regime de atendimento	1	1,09	1	0
<b>Total</b>	<b>92</b>	<b>100,00</b>	<b>50</b>	<b>42</b>

**Dos indicadores que podem contribuir para a definição da situação jurídica das c/a acolhidos.**

Detalhamento da visitação	número de c/a	%
Semanal	11	64,71
Mensal	1	5,88
Sem visita	5	29,41
<b>Total</b>	<b>17</b>	<b>100,00</b>

**Relação entre visitação e Ação de Destituição do Poder Familiar (DPF).**

Situação	número de c/a	%	número de c/a com DPF	% de c/a com DPF	número de c/a sem DPF	% de c/a sem DPF
Com visita	12	100,00	4	33,33	8	66,67
Sem visita	5	100,00	1	20,00	4	80,00
<b>Total</b>	<b>17</b>	<b>100,00</b>	<b>5</b>	<b>29,41</b>	<b>12</b>	<b>70,59</b>

**Faixa etária das c/a sem visita.**

Faixa Etária	número de c/a	%	número de c/a com DPF	% de c/a com DPF	número de c/a sem DPF	% de c/a sem DPF
0 a 3	1	100,00	0	0,00	1	100,00
4 a 6	1	100,00	1	100,00	0	0,00
7 a 9	1	100,00	0	0,00	1	100,00
13 a 15	2	100,00	0	0,00	2	100,00
<b>Total</b>	<b>5</b>	<b>100,00</b>	<b>1</b>	<b>20,00</b>	<b>4</b>	<b>80,00</b>

**Detalhamento dos vínculos biológicos das c/a acolhidos.**

Situação	número de c/a	%
Órfãos	2	11,76
Pai e/ou mãe vivo(s)	15	88,24
<b>Total</b>	<b>17</b>	<b>100,00</b>

**Detalhamento dos vínculos jurídicos das c/a acolhidos  
 C/A com pai e/ou mãe vivo(s).**

C/A	número de c/a	%
Sem DPF	10	66,67
Com DPF	5	33,33
<b>Total</b>	<b>15</b>	<b>100,00</b>

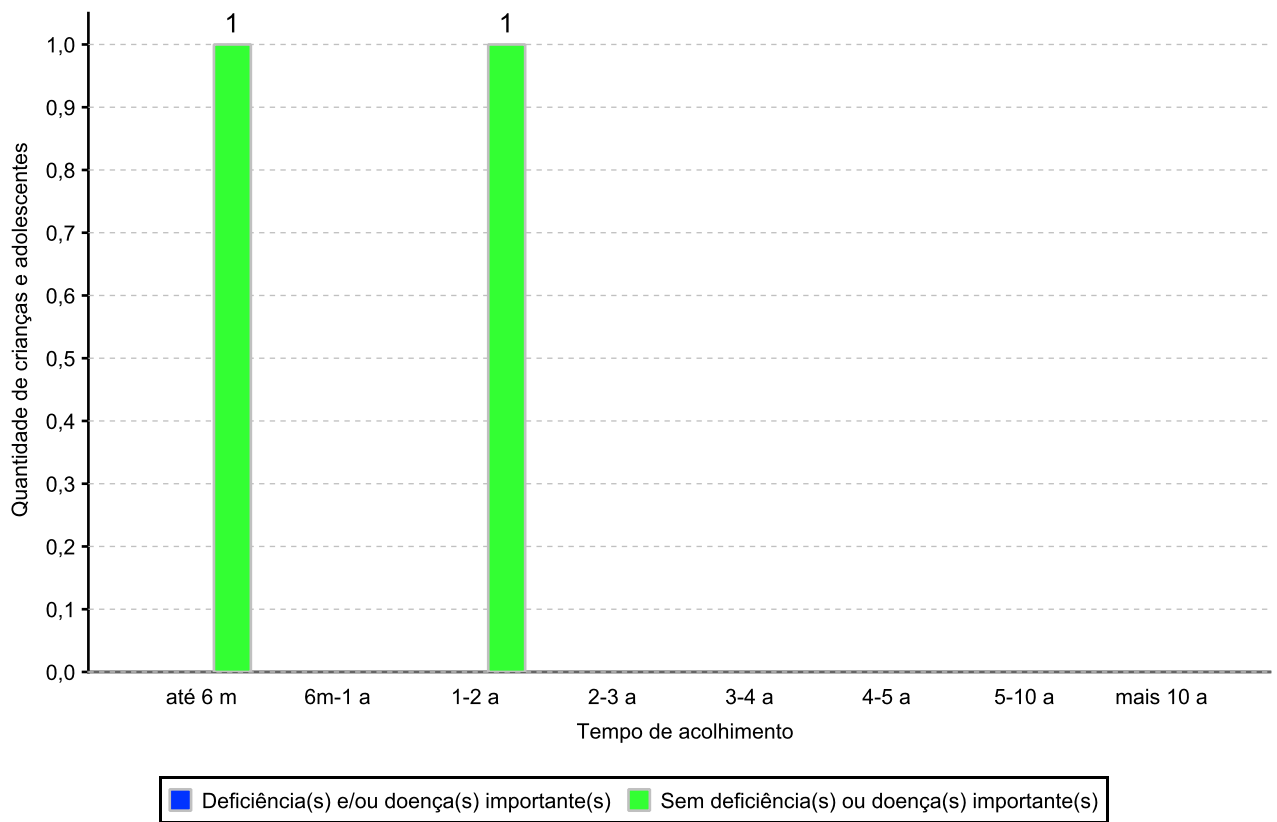
**C/A aptos à adoção.**

Motivo	número de c/a	%
Óbito dos pais	2	100,00
<b>Total</b>	<b>2</b>	<b>100,00</b>

## Perfil dos Aptos à adoção

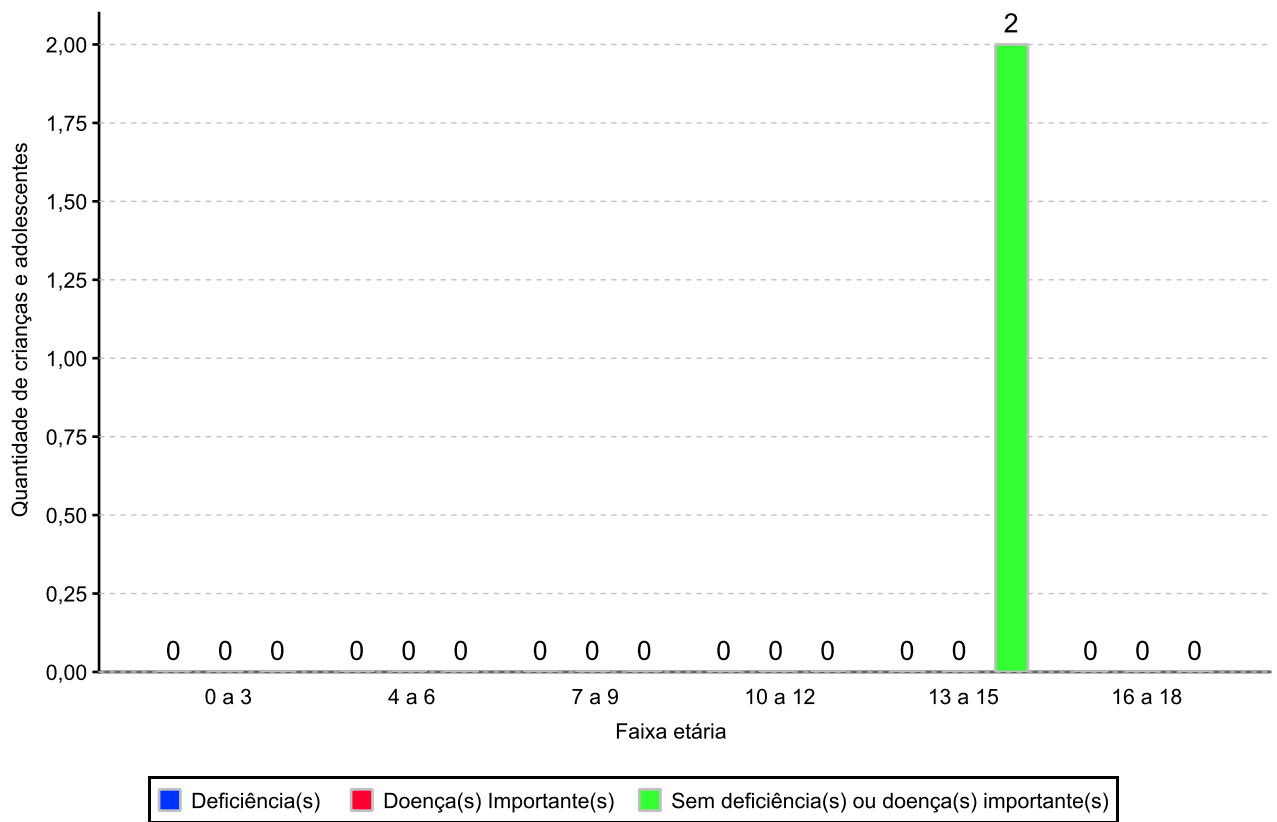
Critério	Órfãos	DPF	Pais Desconhecidos	Entrega Voluntária	Total
<b>Sexo</b>					
Feminino	1	0	0	0	1
Masculino	1	0	0	0	1
Total	2	0	0	0	2
<b>Faixa Etária</b>					
13 a 15	2	0	0	0	2
Total	2	0	0	0	2
<b>Tempo de Acolhimento</b>					
Há menos de 6 meses	1	0	0	0	1
Há mais de 1 ano e há menos de 2 anos	1	0	0	0	1
Total	2	0	0	0	2
<b>Deficiências</b>					
Não	2	0	0	0	2
Total	2	0	0	0	2
<b>Doenças importantes</b>					
Não	2	0	0	0	2
Total	2	0	0	0	2

### Distribuição por tempo de acolhimento das c/a aptos à adoção em relação aos indicadores de saúde e funcionalidade.



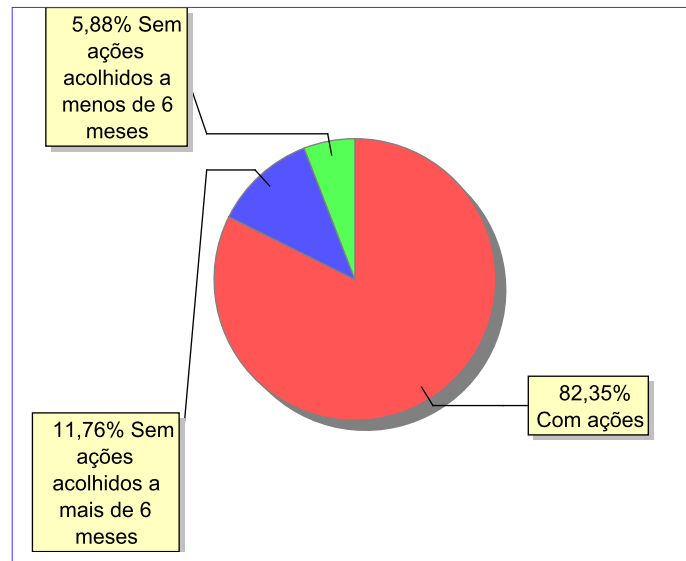


Distribuição por faixa etária das c/a aptos à adoção em relação aos indicadores de saúde e funcionalidade.



**Panorama e detalhamento da situação das c/a no sistema de justiça**

Panorama da situação da c/a no sistema de justiça	número de c/a	%
Com ações judiciais	14	82,35
Sem ações judiciais	3	17,65
<b>Total</b>	<b>17</b>	<b>100,00</b>

**Distribuição percentual de ações.**


Acompanhamento no âmbito da PJIJ de c/a sem ações judiciais.	número de c/a	%
Sem P.A. acolhido há mais de 6 meses	2	66,67
Sem P.A. acolhido há menos de 6 meses	1	33,33
<b>Total</b>	<b>3</b>	<b>100,00</b>

Acompanhamento no âmbito do Poder Judiciário	número de c/a	%
Com ações judiciais	14	82,35
Sem ações ou procedimentos judiciais	3	17,65
<b>Total</b>	<b>17</b>	<b>100,00</b>

Ações Judiciais	número de ações	%
Representação em face dos pais ou responsável (Art. 249, ECA)	9	47,37
Ação de Destituição do Poder Familiar	5	26,32
Ação de Guarda Judicial	5	26,32
<b>Total</b>	<b>19</b>	<b>100,00</b>

Procedimentos Judiciais	número de procedimentos	%
Procedimento de Acolhimento na Esfera Judicial/PAMP	9	100,00
<b>Total</b>	<b>9</b>	<b>100,00</b>

**Dos indicadores de distribuição geográfica das crianças e adolescentes acolhidos.**
**Distribuição da população infantojuvenil acolhida no Município Niterói**

Total das entidades de acolhimento institucional e familiar; das c/a inseridos nesses regimes; das c/a aptos à adoção; das c/a sem registro civil de nascimento e das c/a sem visita.

número de entidades	número de c/a	% de c/a no Estado	aptos à adoção	% aptos à adoção	Sem R.C.N.	Sem Visita
12	134	5,38	16	11,94	4	41

**Origem da população infantojuvenil acolhida no Município.**

Município	Acolhidos	%
Niterói	111	82,84
São Gonçalo	14	10,45
Nova Friburgo	4	2,99
Itaboraí	1	0,75
Queimados	1	0,75
Rio de Janeiro	1	0,75
São João de Meriti	1	0,75
Saquarema	1	0,75
<b>Total</b>	<b>134</b>	<b>100,00</b>

**Distribuição da população infantojuvenil oriunda do Município analisado, acolhida pelos demais Municípios do Estado.**

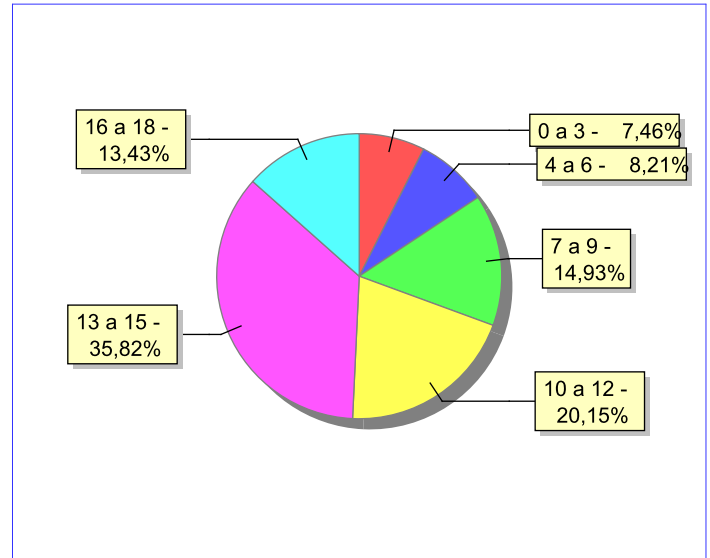
Município de localização do acolhido	Acolhidos	%
Niterói	111	96,52
Barra Mansa	2	1,74
Angra dos Reis	1	0,87
São Gonçalo	1	0,87
<b>Total</b>	<b>115</b>	<b>100,00</b>

## Dos indicadores de faixa etária, sexo e escolaridade das c/a acolhidos.

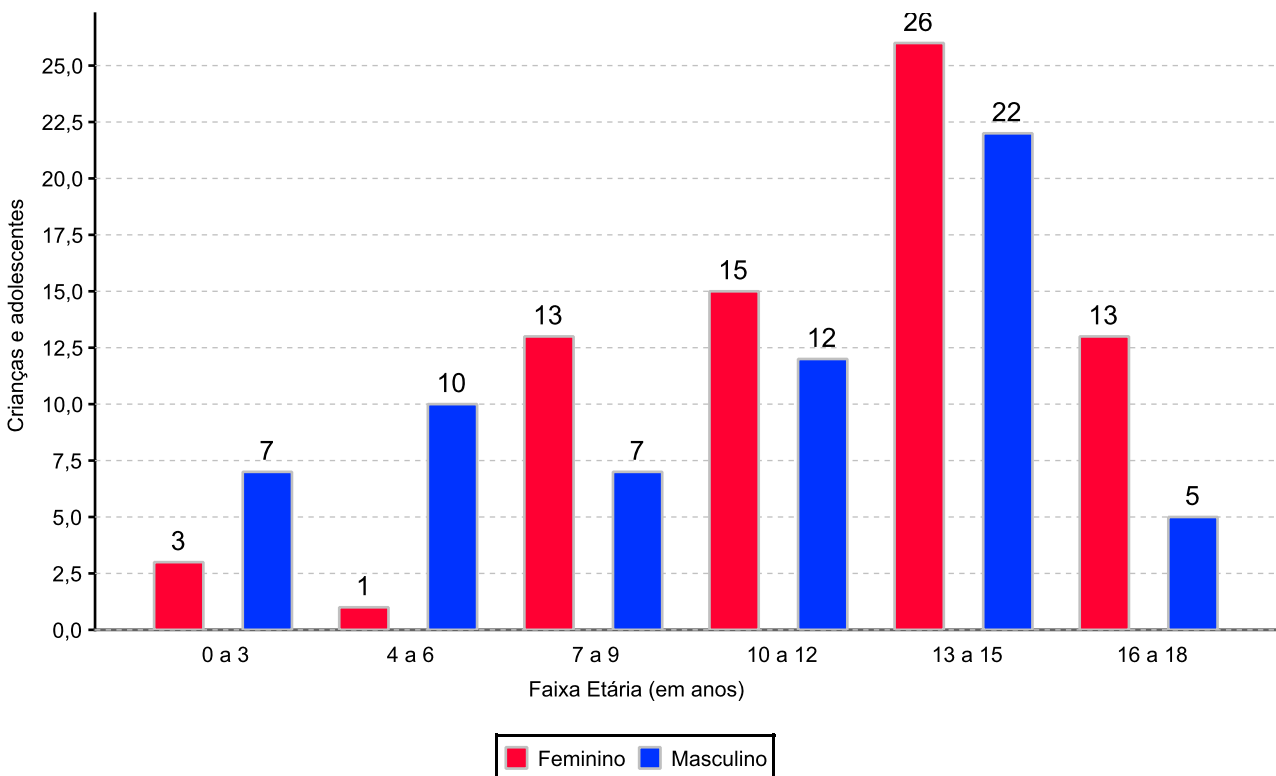
### Faixa etária das c/a acolhidos.

Faixa etária	número de c/a	%
0 a 3	10	7,46
4 a 6	11	8,21
7 a 9	20	14,93
10 a 12	27	20,15
13 a 15	48	35,82
16 a 18	18	13,43
<b>Total</b>	<b>134</b>	<b>100,00</b>

### Percentual de c/a acolhidos por faixa etária.



### Distribuição das c/a acolhidos por sexo e faixa etária.



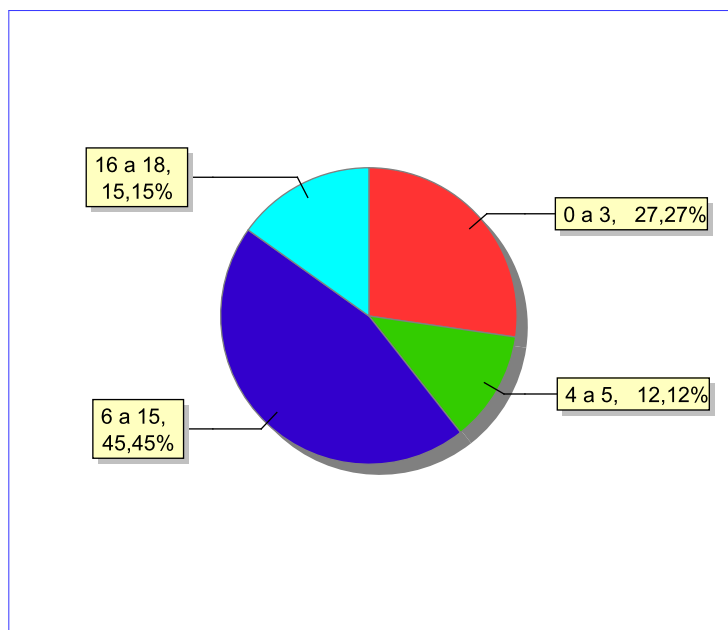
### Escolaridade das c/a acolhidos, por faixa etária.

Faixa etária	Estuda	%	Não Estuda	%	Total	%
0 a 3	1	10,00	9	90,00	10	100,00
4 a 5	2	33,33	4	66,67	6	100,00
6 a 15	82	82,00	18	18,00	100	100,00
16 a 18	16	88,89	2	11,11	18	100,00
<b>Total</b>	<b>101</b>	<b>75,37</b>	<b>33</b>	<b>24,63</b>	<b>134</b>	<b>100,00</b>

### Faixas etárias das c/a que não estudam.

Faixa etária	número de c/a	%
0 a 3	9	27,27
4 a 5	4	12,12
6 a 15	15	45,45
16 a 18	5	15,15
<b>Total</b>	<b>33</b>	<b>100,00</b>

### Faixas etárias (em percentual) das c/a que não estudam.



## Dos indicadores de deficiência e saúde.

### C/A portadores de necessidades especiais.

Apresentam deficiência	nº de c/a	%
Sim	21	15,67
Não	113	84,33
<b>Total</b>	<b>134</b>	<b>100,00</b>

### Detalhamento das c/a portadores de necessidades especiais.

Categoria	nº de c/a	%
Deficiência mental	14	66,67
Deficiência física	3	14,29
Deficiência auditiva/deficiência visual	2	9,52
Deficiência múltipla	2	9,52
<b>Total</b>	<b>21</b>	<b>100,00</b>

### C/A acolhidos que necessitam de tratamento de saúde especial.

Necessidade de tratamento de saúde especial	número de c/a	%
Sim	61	45,52
Não	73	54,48
<b>Total</b>	<b>134</b>	<b>100,00</b>

### Doenças mais comuns.

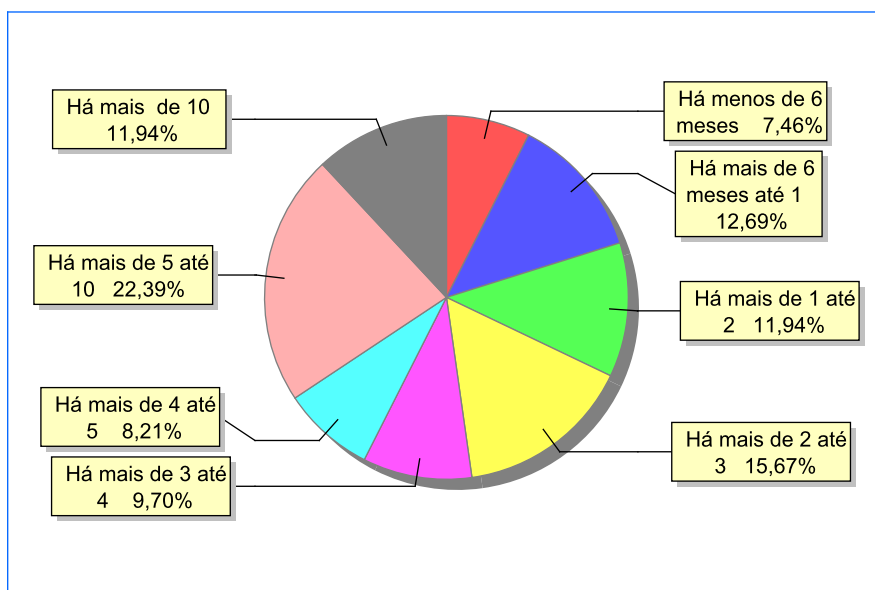
Doenças mais comuns	Incidência	%
Acompanhamento psicológico	35	35,71
Dificuldades fonoaudiológicas (tratamento fonoaudiológico)	20	20,41
HIV positivo	12	12,24
Dificuldades psicomotoras (tratamento fisioterápico)	10	10,20
Encefalopatia	10	10,20
Doenças neurológicas	4	4,08
Transtornos mentais	3	3,06
Doença renal	1	1,02
Doenças do aparelho digestivo	1	1,02
Epilepsia	1	1,02
Outras doenças	1	1,02
<b>Total</b>	<b>98</b>	<b>100,00</b>

**Dos indicadores de período e motivo de acolhimento / desligamento.**

**Tempo de institucionalização das crianças e adolescentes que se encontram em regime de acolhimento institucional ou familiar.**

C/A acolhidos	número de c/a	%
Há menos de 6 meses	10	7,46
Há mais de 6 meses e há menos de 1 ano	17	12,69
Há mais de 1 ano e há menos de 2 anos	16	11,94
Há mais de 2 anos e há menos de 3 anos	21	15,67
Há mais de 3 anos e há menos de 4 anos	13	9,70
Há mais de 4 anos e há menos de 5 anos	11	8,21
Há mais de 5 anos e há menos de 10 anos	30	22,39
Há mais de 10 anos	16	11,94
<b>Total</b>	<b>134</b>	<b>100,00</b>

**Percentual – tempo de acolhimento.**

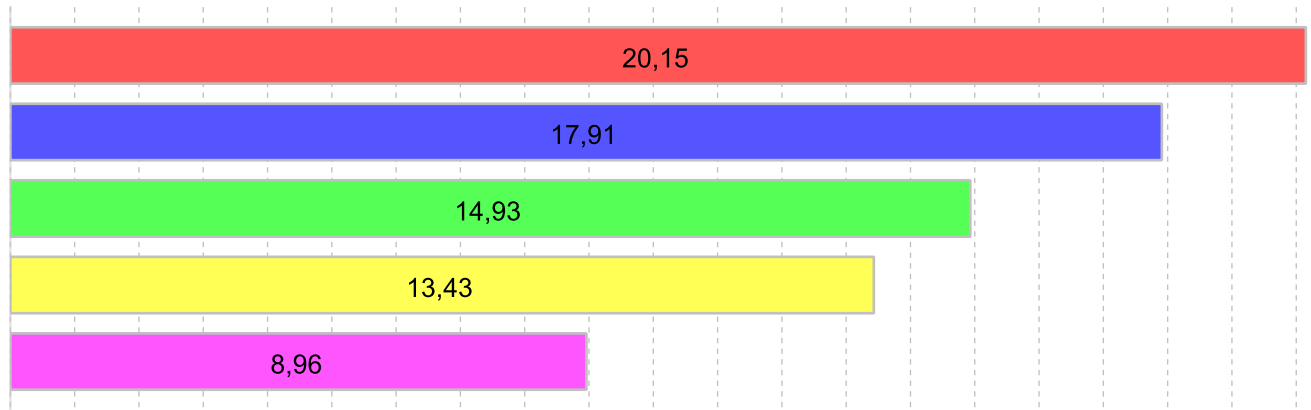


### Motivo de acolhimento.

Motivo	número de c/a	%	feminino	masculino
Negligência	27	20,15	16	11
Abandono pelos pais ou responsáveis	24	17,91	10	14
Responsável impossibilitado de cuidar por motivo de doença	20	14,93	12	8
Abusos físicos ou psicológicos contra a criança ou adolescente	18	13,43	10	8
Situação de rua	12	8,96	6	6
Pais ou responsáveis dependentes químicos ou alcoolistas	9	6,72	6	3
Carência de recursos materiais da família ou responsáveis	7	5,22	4	3
Orfandade	4	2,99	2	2
Risco de vida na comunidade	4	2,99	0	4
Devolução por tentativa de colocação familiar mal sucedida	2	1,49	2	0
Falta de creche ou escola em horário integral	2	1,49	2	0
Abuso sexual / suspeita de abuso sexual	1	0,75	1	0
Conflitos no ambiente familiar	1	0,75	0	1
Em razão de sua conduta	1	0,75	0	1
Prostituição dos pais	1	0,75	0	1
Responsável cumprindo pena privativa de liberdade	1	0,75	0	1
<b>Total</b>	<b>134</b>	<b>100,00</b>	<b>71</b>	<b>63</b>



### Motivo de acolhimento – principais ocorrências



■ Negligência 20,15%   
 ■ Abandono pelos pais ou responsáveis 17,91%  
■ Responsável impossibilitado de cuidar por motivo de doença 14,93%  
■ Abusos físicos ou psicológicos contra a criança ou adolescente 13,43%   
 ■ Situação de rua 8,96%

### Motivo de desligamento.

Motivo	nº de c/a	%	feminino	masculino
Reintegração familiar	126	42,00	72	54
Evasão	64	21,33	32	32
Colocação em família substituta	52	17,33	23	29
Maioridade ou Emancipação	51	17,00	27	24
Transferência para outro regime de atendimento	6	2,00	2	4
Óbito	1	0,33	1	0
<b>Total</b>	<b>300</b>	<b>100,00</b>	<b>157</b>	<b>143</b>

**Dos indicadores que podem contribuir para a definição da situação jurídica das c/a acolhidos.**

Detalhamento da visitação	número de c/a	%
Diária	7	5,22
Semanal	34	25,37
Quinzenal	19	14,18
Mensal	7	5,22
Sem visita	67	50,00
<b>Total</b>	<b>134</b>	<b>100,00</b>

**Relação entre visitação e Ação de Destituição do Poder Familiar (DPF).**

Situação	número de c/a	%	número de c/a com DPF	% de c/a com DPF	número de c/a sem DPF	% de c/a sem DPF
Com visita	67	100,00	14	20,90	53	79,10
Sem visita	67	100,00	32	47,76	35	52,24
<b>Total</b>	<b>134</b>	<b>100,00</b>	<b>46</b>	<b>34,33</b>	<b>88</b>	<b>65,67</b>

**Faixa etária das c/a sem visita.**

Faixa Etária	número de c/a	%	número de c/a com DPF	% de c/a com DPF	número de c/a sem DPF	% de c/a sem DPF
0 a 3	7	100,00	1	14,29	6	85,71
4 a 6	8	100,00	5	62,50	3	37,50
7 a 9	12	100,00	4	33,33	8	66,67
10 a 12	15	100,00	11	73,33	4	26,67
13 a 15	17	100,00	9	52,94	8	47,06
16 a 18	8	100,00	2	25,00	6	75,00
<b>Total</b>	<b>67</b>	<b>100,00</b>	<b>32</b>	<b>47,76</b>	<b>35</b>	<b>52,24</b>

**Detalhamento dos vínculos biológicos das c/a acolhidos.**

Situação	número de c/a	%
Órfãos	9	6,72
Pai e/ou mãe vivo(s)	119	88,81
Pais destituídos do poder familiar	6	4,48
<b>Total</b>	<b>134</b>	<b>100,00</b>

**Detalhamento dos vínculos jurídicos das c/a acolhidos  
C/A com pai e/ou mãe vivo(s).**

C/A	número de c/a	%
Sem DPF	80	64,52
Com DPF	44	35,48
<b>Total</b>	<b>124</b>	<b>100,00</b>

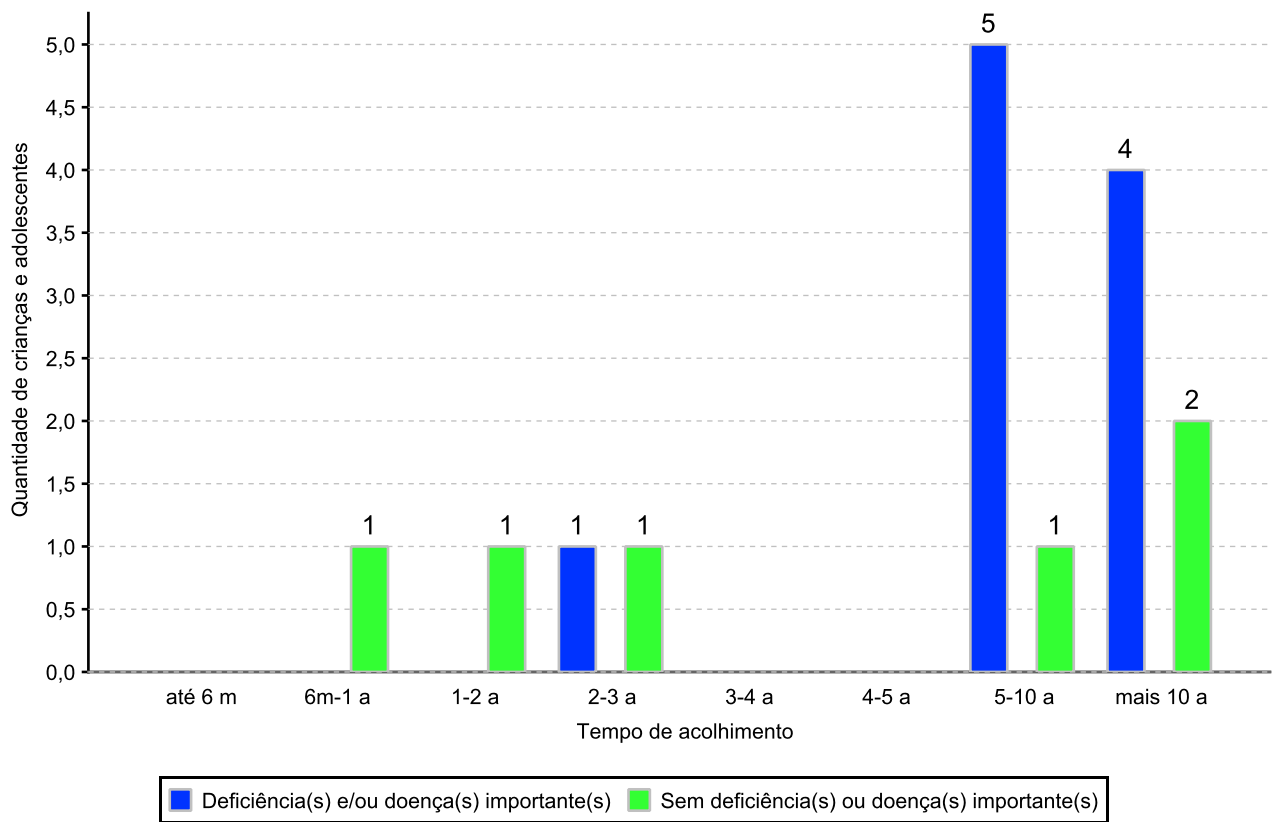
**C/A aptos à adoção.**

Motivo	número de c/a	%
Óbito dos pais	9	56,25
DPF com trânsito em julgado	6	37,50
Entrega voluntária	1	6,25
<b>Total</b>	<b>16</b>	<b>100,00</b>

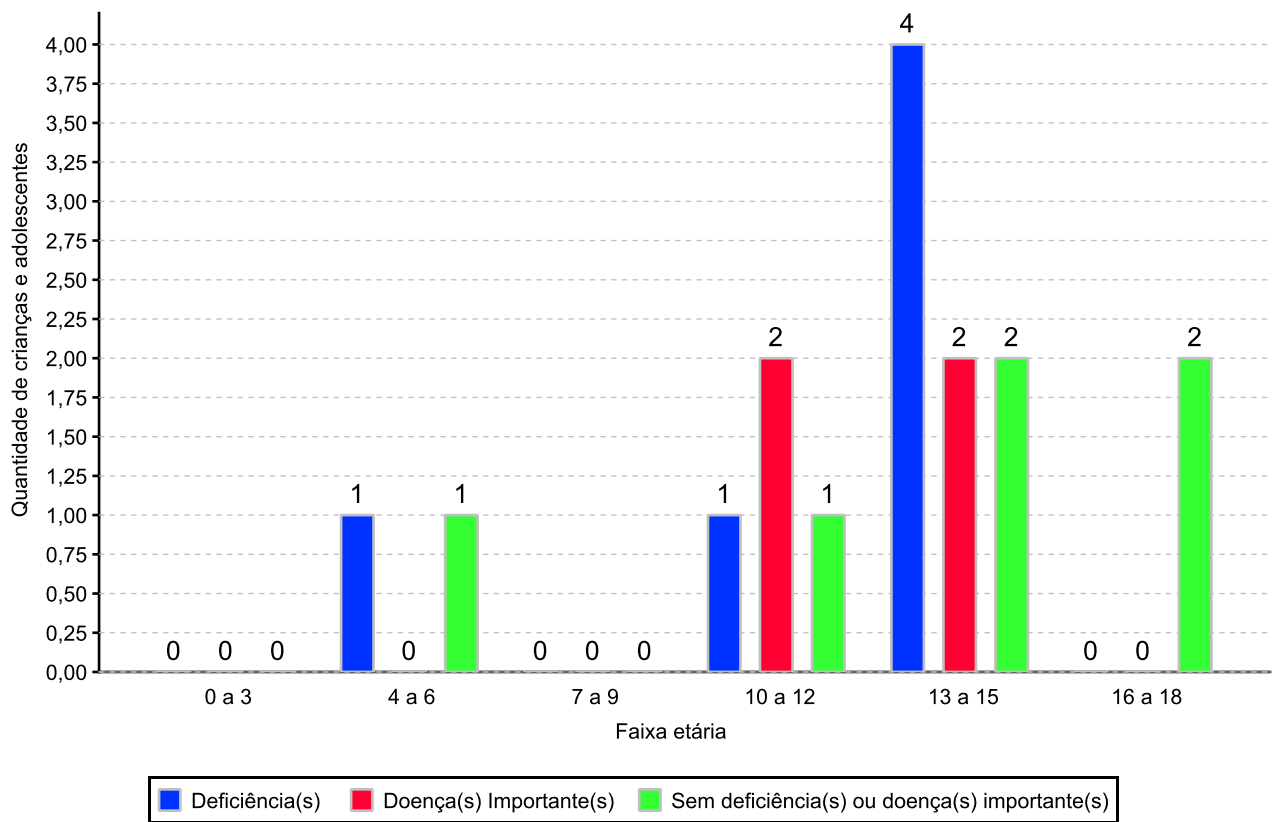
## Perfil dos Aptos à adoção

<b>Critério</b>	<b>Órfãos</b>	<b>DPF</b>	<b>Pais Desconhecidos</b>	<b>Entrega Voluntária</b>	<b>Total</b>
<b>Sexo</b>					
Feminino	4	4	0	0	<b>8</b>
Masculino	6	1	0	1	<b>8</b>
<b>Total</b>	<b>10</b>	<b>5</b>	<b>0</b>	<b>1</b>	<b>16</b>
<b>Faixa Etária</b>					
4 a 6	1	0	0	1	<b>2</b>
10 a 12	1	3	0	0	<b>4</b>
13 a 15	6	2	0	0	<b>8</b>
16 a 18	2	0	0	0	<b>2</b>
<b>Total</b>	<b>10</b>	<b>5</b>	<b>0</b>	<b>1</b>	<b>16</b>
<b>Tempo de Acolhimento</b>					
Há mais de 6 meses e há menos de 1 ano	1	0	0	0	<b>1</b>
Há mais de 1 ano e há menos de 2 anos	0	1	0	0	<b>1</b>
Há mais de 2 anos e há menos de 3 anos	2	0	0	0	<b>2</b>
Há mais de 5 anos e há menos de 10 anos	4	1	0	1	<b>6</b>
Há mais de 10 anos	3	3	0	0	<b>6</b>
<b>Total</b>	<b>10</b>	<b>5</b>	<b>0</b>	<b>1</b>	<b>16</b>
<b>Deficiências</b>					
Não	7	3	0	0	<b>10</b>
Sim	3	2	0	1	<b>6</b>
<b>Total</b>	<b>10</b>	<b>5</b>	<b>0</b>	<b>1</b>	<b>16</b>
<b>Doenças importantes</b>					
Não	5	3	0	0	<b>8</b>
Sim	5	2	0	1	<b>8</b>
<b>Total</b>	<b>10</b>	<b>5</b>	<b>0</b>	<b>1</b>	<b>16</b>

**Distribuição por tempo de acolhimento das c/a aptos à adoção em relação aos indicadores de saúde e funcionalidade.**



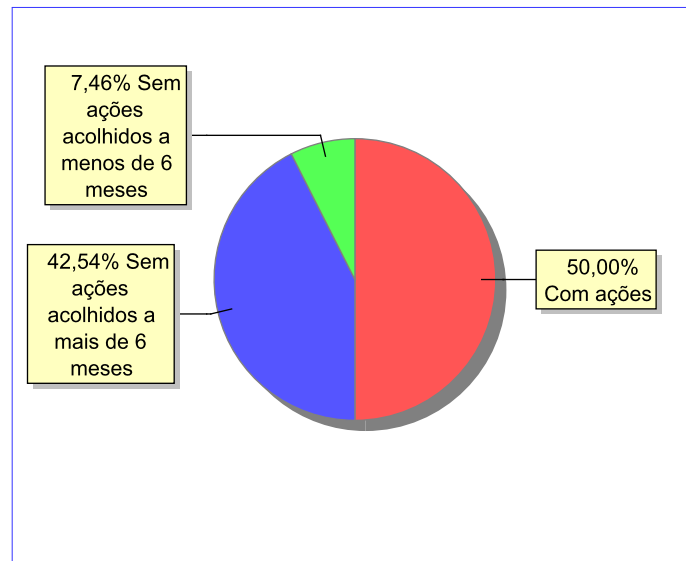
Distribuição por faixa etária das c/a aptos à adoção em relação aos indicadores de saúde e funcionalidade.



## Panorama e detalhamento da situação das c/a no sistema de justiça

Panorama da situação da c/a no sistema de justiça	número de c/a	%
Com ações judiciais	67	50,00
Sem ações judiciais	67	50,00
<b>Total</b>	<b>134</b>	<b>100,00</b>

### Distribuição percentual de ações.



Acompanhamento no âmbito da PJIJ de c/a sem ações judiciais.	número de c/a	%
Sem P.A. acolhido há mais de 6 meses	57	85,07
Sem P.A. acolhido há menos de 6 meses	10	14,93
<b>Total</b>	<b>67</b>	<b>100,00</b>

Acompanhamento no âmbito do Poder Judiciário	número de c/a	%
Com ações judiciais	67	50,00
Com procedimentos judiciais	63	47,01
Sem ações ou procedimentos judiciais	4	2,99
<b>Total</b>	<b>134</b>	<b>100,00</b>

Ações Judiciais	número de ações	%
Ação de Destituição do Poder Familiar	47	59,49
Representação em face dos pais ou responsável (Art. 249, ECA)	17	21,52
Ação de Adoção	7	8,86
Ação de Guarda Judicial	4	5,06
Ação de Registro Civil de Nascimento	3	3,80
Ação Civil Pública para proteção de direito individual (moradia, inclusão em programa de auxílio, etc))	1	1,27
<b>Total</b>	<b>79</b>	<b>100,00</b>

Procedimentos Judiciais	número de procedimentos	%
Procedimento de Acolhimento na Esfera Judicial/PAMP	101	96,19
Carta Precatória	3	2,86
Outros Procedimentos Judiciais	1	0,95
<b>Total</b>	<b>105</b>	<b>100,00</b>



**Dos indicadores de distribuição geográfica das crianças e adolescentes acolhidos.**
**Distribuição da população infantojuvenil acolhida no Município Nova Friburgo**

Total das entidades de acolhimento institucional e familiar; das c/a inseridos nesses regimes; das c/a aptos à adoção; das c/a sem registro civil de nascimento e das c/a sem visita.

número de entidades	número de c/a	% de c/a no Estado	aptos à adoção	% aptos à adoção	Sem R.C.N.	Sem Visita
2	8	0,32	6	75,00	0	4

**Origem da população infantojuvenil acolhida no Município.**

Município	Acolhidos	%
Nova Friburgo	8	100,00

**Distribuição da população infantojuvenil oriunda do Município analisado, acolhida pelos demais Municípios do Estado.**

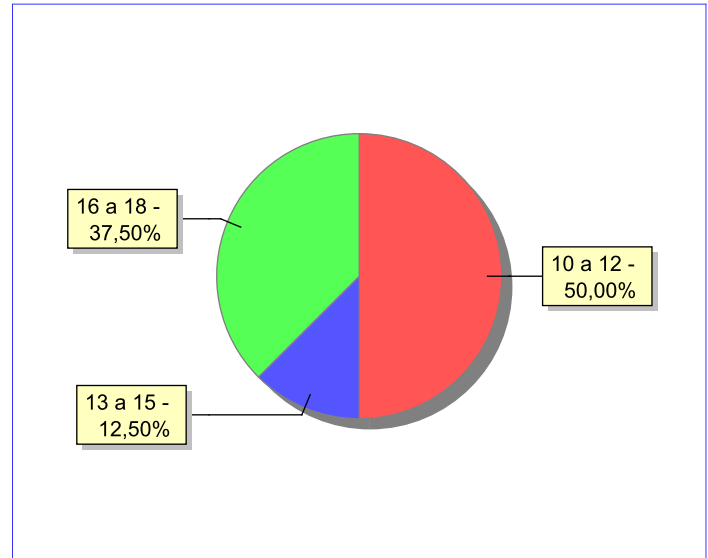
Município de localização do acolhido	Acolhidos	%
Nova Friburgo	8	50,00
Niterói	4	25,00
Barra Mansa	2	12,50
Rio de Janeiro	2	12,50
<b>Total</b>	<b>16</b>	<b>100,00</b>

## Dos indicadores de faixa etária, sexo e escolaridade das c/a acolhidos.

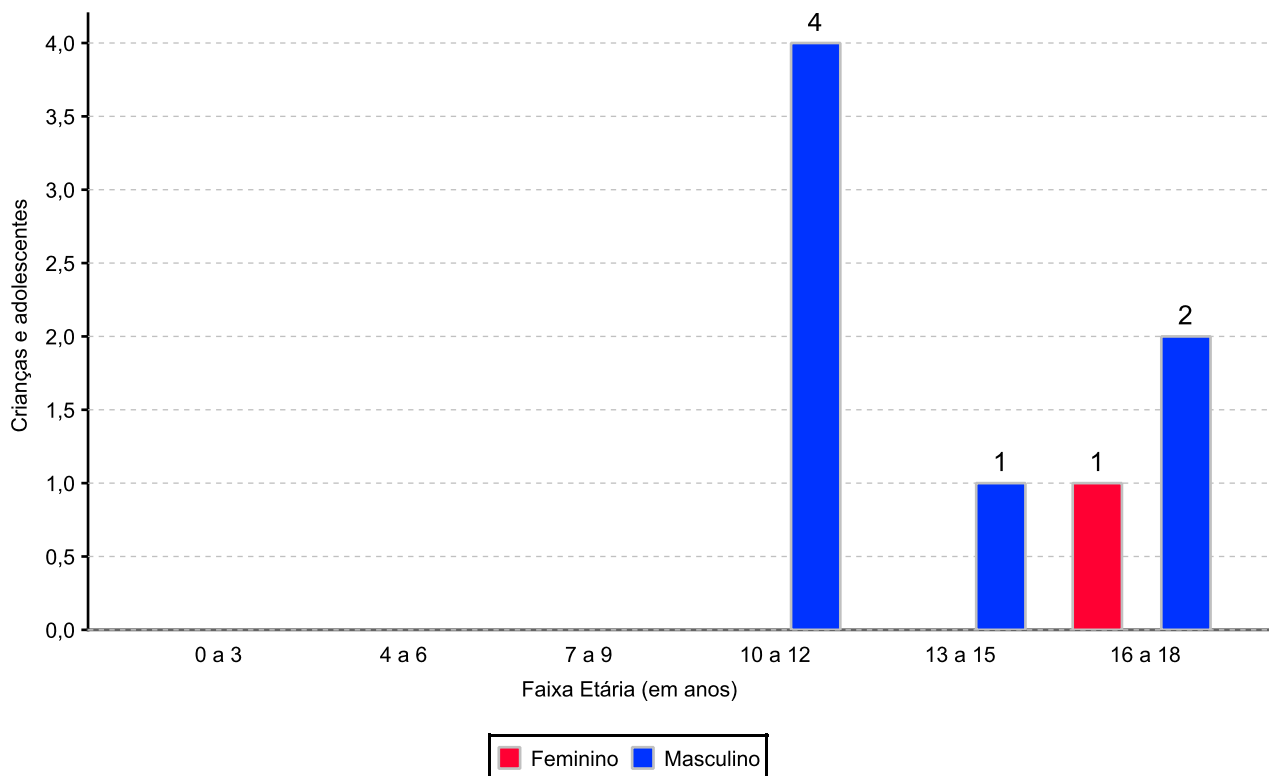
### Faixa etária das c/a acolhidos.

Faixa etária	número de c/a	%
10 a 12	4	50,00
13 a 15	1	12,50
16 a 18	3	37,50
<b>Total</b>	<b>8</b>	<b>100,00</b>

### Percentual de c/a acolhidos por faixa etária.



### Distribuição das c/a acolhidos por sexo e faixa etária.



**Escolaridade das c/a acolhidos, por faixa etária.**

Faixa etária	Estuda	%	Não Estuda	%	Total	%
6 a 15	5	100,00	0	0,00	5	100,00
16 a 18	3	100,00	0	0,00	3	100,00
<b>Total</b>	<b>8</b>	<b>100,00</b>	<b>0</b>	<b>0,00</b>	<b>8</b>	<b>100,00</b>

**C/A acolhidos que necessitam de tratamento de saúde especial.**

Necessidade de tratamento de saúde especial	número de c/a	%
Sim	2	25,00
Não	6	75,00
<b>Total</b>	<b>8</b>	<b>100,00</b>

**Doenças mais comuns.**

Doenças mais comuns	Incidência	%
Acompanhamento psicológico	2	100,00
<b>Total</b>	<b>2</b>	<b>100,00</b>

**Dos indicadores de período e motivo de acolhimento / desligamento.**
**Tempo de institucionalização das crianças e adolescentes que se encontram em regime de acolhimento institucional ou familiar.**

C/A acolhidos	número de c/a	%
Há menos de 6 meses	2	25,00
Há mais de 2 anos e há menos de 3 anos	3	37,50
Há mais de 5 anos e há menos de 10 anos	3	37,50
<b>Total</b>	<b>8</b>	<b>100,00</b>

### Motivo de acolhimento.

Motivo	número de c/a	%	feminino	masculino
Abandono pelos pais ou responsáveis	3	37,50	1	2
Pais ou responsáveis dependentes químicos ou alcoolistas	2	25,00	0	2
Abusos físicos ou psicológicos contra a criança ou adolescente	1	12,50	0	1
Devolução por tentativa de colocação familiar mal sucedida	1	12,50	0	1
Negligência	1	12,50	0	1
<b>Total</b>	<b>8</b>	<b>100,00</b>	<b>1</b>	<b>7</b>

### Motivo de desligamento.

Motivo	nº de c/a	%	feminino	masculino
Reintegração familiar	107	62,21	48	59
Evasão	44	25,58	20	24
Maioridade ou Emancipação	11	6,40	3	8
Colocação em família substituta	7	4,07	2	5
Transferência para outro regime de atendimento	3	1,74	0	3
<b>Total</b>	<b>172</b>	<b>100,00</b>	<b>73</b>	<b>99</b>

### Dos indicadores que podem contribuir para a definição da situação jurídica das c/a acolhidos.

Detalhamento da visitação	número de c/a	%
Quinzenal	2	25,00
Sem visita	6	75,00
<b>Total</b>	<b>8</b>	<b>100,00</b>

### Relação entre visitação e Ação de Destituição do Poder Familiar (DPF).

Situação	número de c/a	%	número de c/a com DPF	% de c/a com DPF	número de c/a sem DPF	% de c/a sem DPF
Com visita	2	100,00	2	100,00	0	0,00
Sem visita	6	100,00	2	33,33	4	66,67
<b>Total</b>	<b>8</b>	<b>100,00</b>	<b>4</b>	<b>50,00</b>	<b>4</b>	<b>50,00</b>

### Faixa etária das c/a sem visita.

Faixa Etária	número de c/a	%	número de c/a com DPF	% de c/a com DPF	número de c/a sem DPF	% de c/a sem DPF
10 a 12	4	100,00	1	25,00	3	75,00
16 a 18	2	100,00	1	50,00	1	50,00
<b>Total</b>	<b>6</b>	<b>100,00</b>	<b>2</b>	<b>33,33</b>	<b>4</b>	<b>66,67</b>

**Detalhamento dos vínculos biológicos das c/a acolhidos.**

Situação	número de c/a	%
Pai e/ou mãe vivo(s)	8	100,00
<b>Total</b>	<b>8</b>	<b>100,00</b>

**Detalhamento dos vínculos jurídicos das c/a acolhidos  
C/A com pai e/ou mãe vivo(s).**

C/A	número de c/a	%
Sem DPF	4	50,00
Com DPF	4	50,00
<b>Total</b>	<b>8</b>	<b>100,00</b>

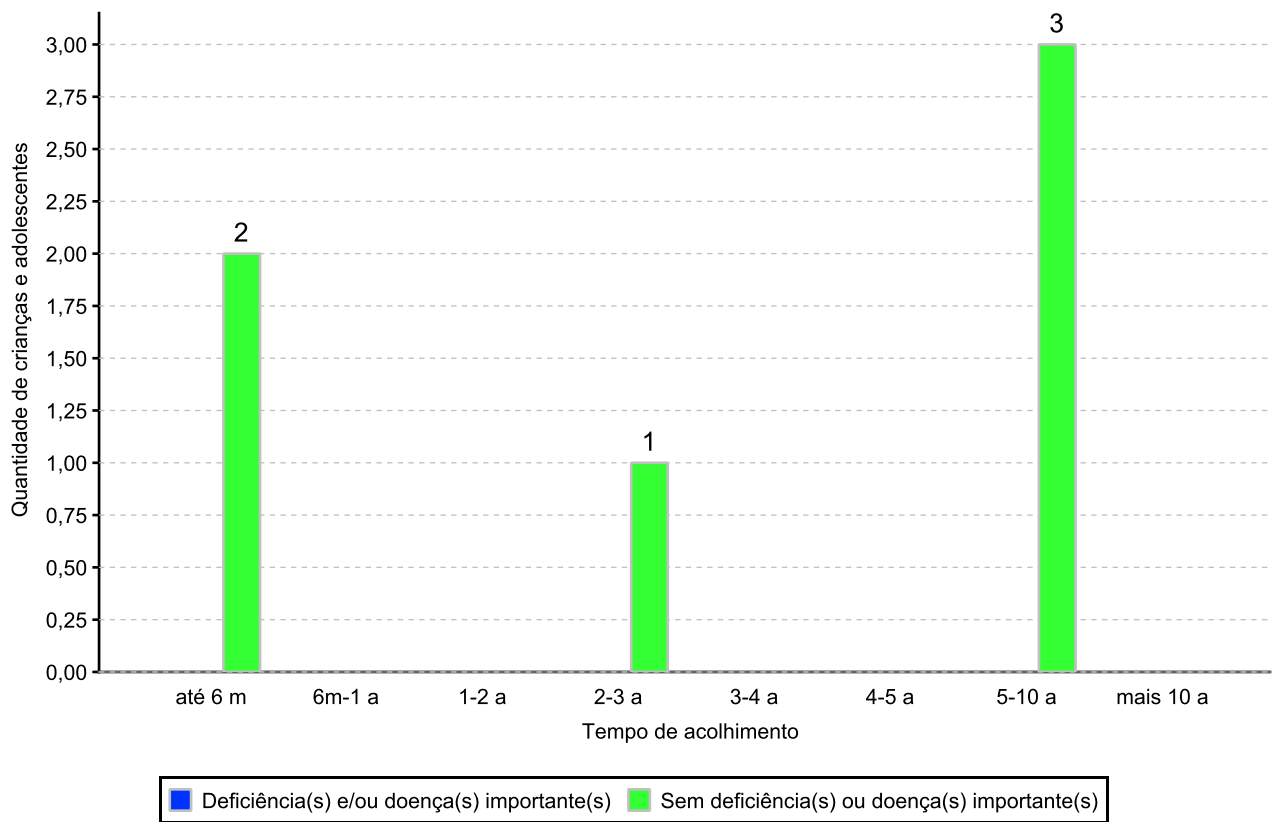
**C/A aptos à adoção.**

Motivo	número de c/a	%
Entrega voluntária	6	100,00
<b>Total</b>	<b>6</b>	<b>100,00</b>

## Perfil dos Aptos à adoção

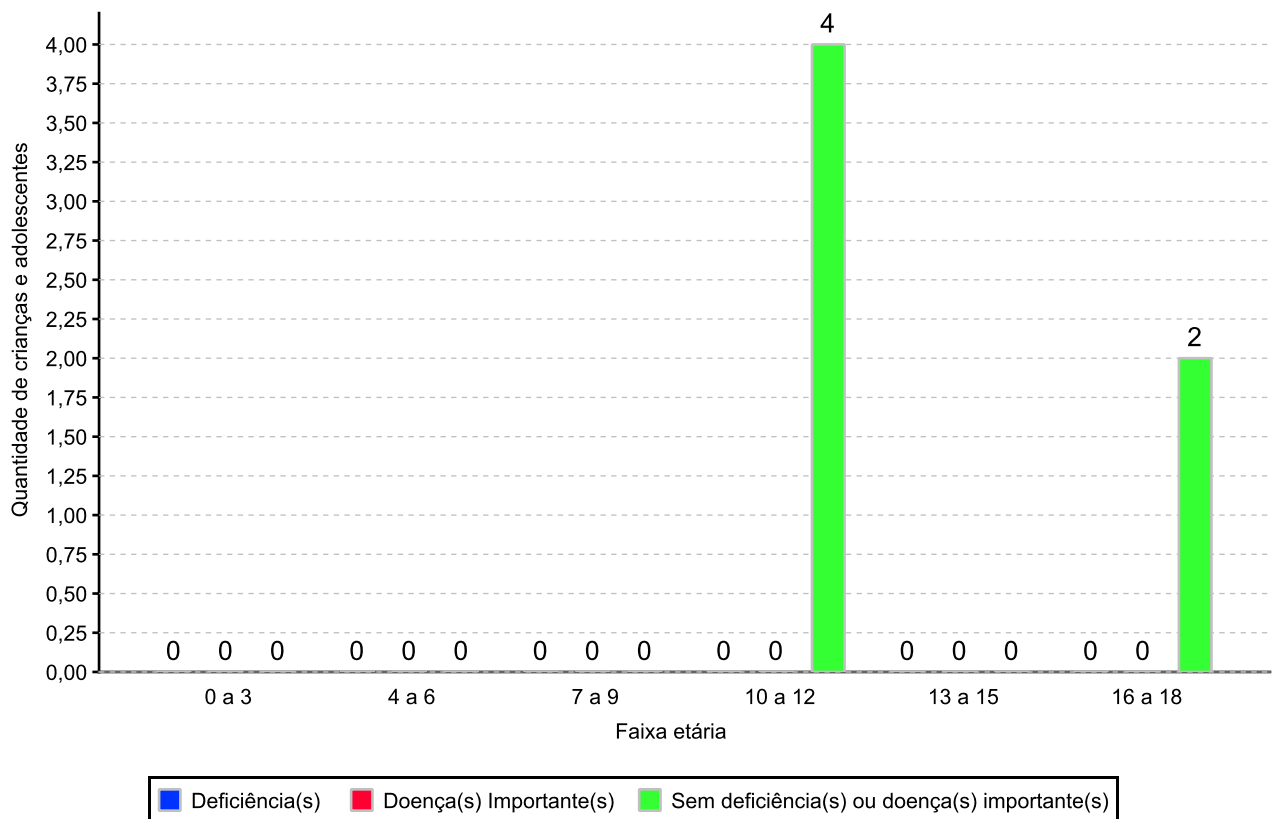
<b>Critério</b>	<b>Órfãos</b>	<b>DPF</b>	<b>Pais Desconhecidos</b>	<b>Entrega Voluntária</b>	<b>Total</b>
<b>Sexo</b>					
Feminino	0	0	0	1	1
Masculino	0	0	0	5	5
<b>Total</b>	<b>0</b>	<b>0</b>	<b>0</b>	<b>6</b>	<b>6</b>
<b>Faixa Etária</b>					
10 a 12	0	0	0	4	4
16 a 18	0	0	0	2	2
<b>Total</b>	<b>0</b>	<b>0</b>	<b>0</b>	<b>6</b>	<b>6</b>
<b>Tempo de Acolhimento</b>					
Há menos de 6 meses	0	0	0	2	2
Há mais de 2 anos e há menos de 3 anos	0	0	0	1	1
Há mais de 5 anos e há menos de 10 anos	0	0	0	3	3
<b>Total</b>	<b>0</b>	<b>0</b>	<b>0</b>	<b>6</b>	<b>6</b>
<b>Deficiências</b>					
Não	0	0	0	6	6
<b>Total</b>	<b>0</b>	<b>0</b>	<b>0</b>	<b>6</b>	<b>6</b>
<b>Doenças importantes</b>					
Não	0	0	0	6	6
<b>Total</b>	<b>0</b>	<b>0</b>	<b>0</b>	<b>6</b>	<b>6</b>

Distribuição por tempo de acolhimento das c/a aptos à adoção em relação aos indicadores de saúde e funcionalidade.





### Distribuição por faixa etária das c/a aptos à adoção em relação aos indicadores de saúde e funcionalidade.



### Panorama e detalhamento da situação das c/a no sistema de justiça

Ações Judiciais	número de ações	%
Ação de Destituição do Poder Familiar	4	50,00
Ação de Investigação de Paternidade	2	25,00
Ação de Suspensão do Poder Familiar (Art.24 ECA)	1	12,50
Representação em face dos pais ou responsável (Art. 249, ECA)	1	12,50
<b>Total</b>	<b>8</b>	<b>100,00</b>

Procedimentos Judiciais	número de procedimentos	%
Procedimento de Acolhimento na Esfera Judicial/PAMP	8	88,89
Carta Precatória	1	11,11
<b>Total</b>	<b>9</b>	<b>100,00</b>

**Dos indicadores de distribuição geográfica das crianças e adolescentes acolhidos.**
**Distribuição da população infantojuvenil acolhida no Município Nova Iguaçu**

Total das entidades de acolhimento institucional e familiar; das c/a inseridos nesses regimes; das c/a aptos à adoção; das c/a sem registro civil de nascimento e das c/a sem visita.

número de entidades	número de c/a	% de c/a no Estado	aptos à adoção	% aptos à adoção	Sem R.C.N.	Sem Visita
8	133	5,34	17	12,78	7	68

**Origem da população infantojuvenil acolhida no Município.**

Município	Acolhidos	%
Nova Iguaçu	109	81,95
Rio de Janeiro	7	5,26
Belford Roxo	6	4,51
Mesquita	3	2,26
Duque de Caxias	2	1,50
Japeri	2	1,50
Magé	1	0,75
Nilópolis	1	0,75
São João de Meriti	1	0,75
Três Rios	1	0,75
<b>Total</b>	<b>133</b>	<b>100,00</b>

**Distribuição da população infantojuvenil oriunda do Município analisado, acolhida pelos demais Municípios do Estado.**

Município de localização do acolhido	Acolhidos	%
Nova Iguaçu	109	87,90
Rio de Janeiro	6	4,84
Belford Roxo	3	2,42
Mesquita	2	1,61
São João de Meriti	2	1,61
Duque de Caxias	1	0,81
Resende	1	0,81
<b>Total</b>	<b>124</b>	<b>100,00</b>

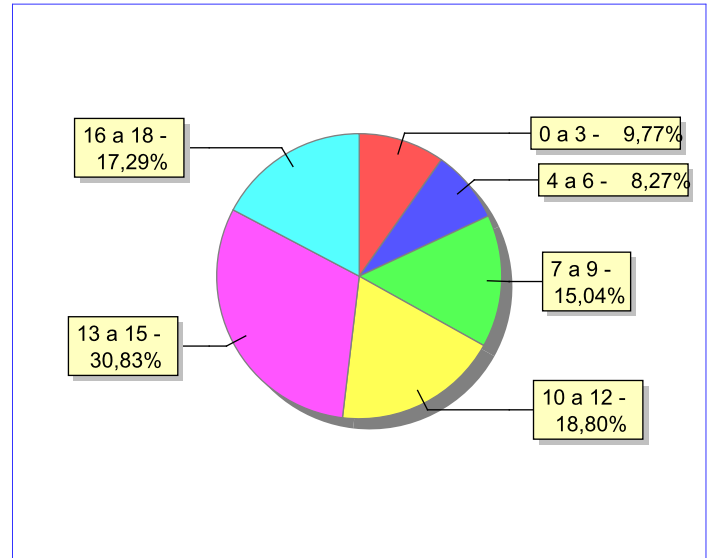


## Dos indicadores de faixa etária, sexo e escolaridade das c/a acolhidos.

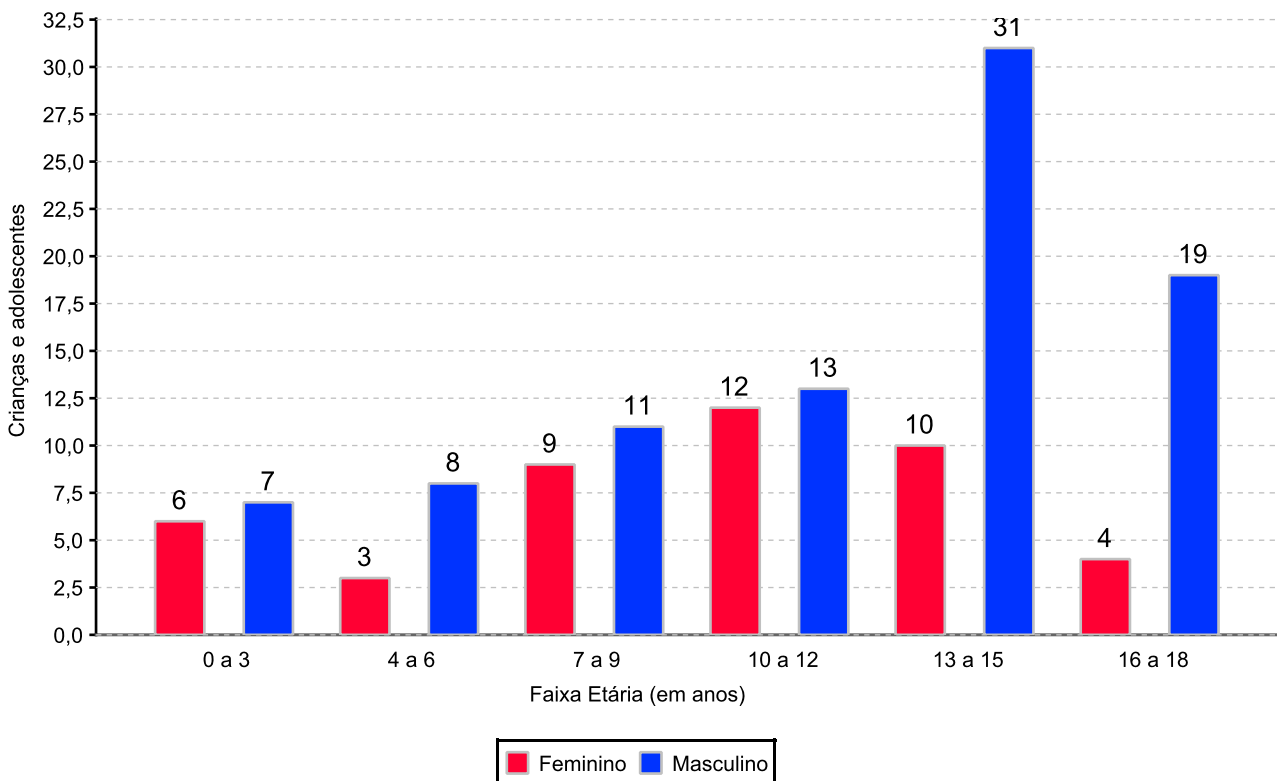
### Faixa etária das c/a acolhidos.

Faixa etária	número de c/a	%
0 a 3	13	9,77
4 a 6	11	8,27
7 a 9	20	15,04
10 a 12	25	18,80
13 a 15	41	30,83
16 a 18	23	17,29
<b>Total</b>	<b>133</b>	<b>100,00</b>

### Percentual de c/a acolhidos por faixa etária.



### Distribuição das c/a acolhidos por sexo e faixa etária.



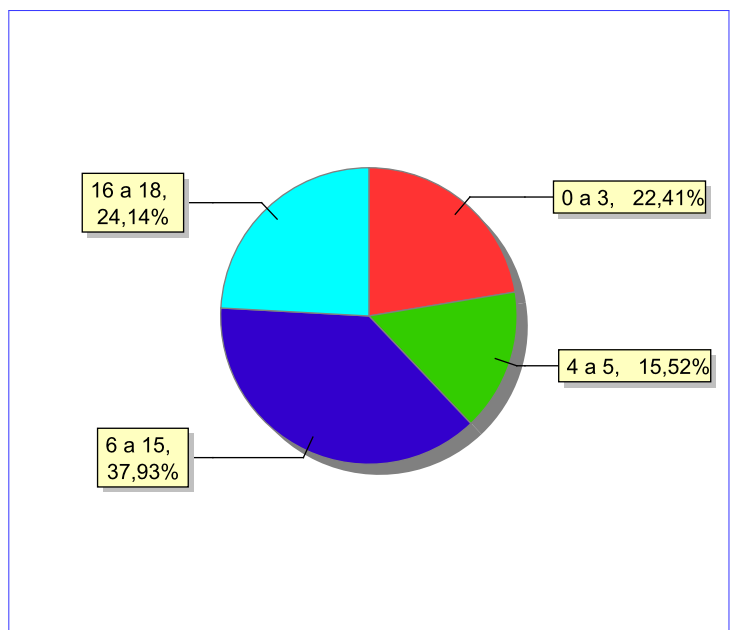
### Escolaridade das c/a acolhidos, por faixa etária.

Faixa etária	Estuda	%	Não Estuda	%	Total	%
0 a 3	0	0,00	13	100,00	13	100,00
4 a 5	1	10,00	9	90,00	10	100,00
6 a 15	59	67,82	28	32,18	87	100,00
16 a 18	15	65,22	8	34,78	23	100,00
<b>Total</b>	<b>75</b>	<b>56,39</b>	<b>58</b>	<b>43,61</b>	<b>133</b>	<b>100,00</b>

### Faixas etárias das c/a que não estudam.

Faixa etária	número de c/a	%
0 a 3	13	22,41
4 a 5	9	15,52
6 a 15	22	37,93
16 a 18	14	24,14
<b>Total</b>	<b>58</b>	<b>100,00</b>

### Faixas etárias (em percentual) das c/a que não estudam.



## Dos indicadores de deficiência e saúde.

### C/A portadores de necessidades especiais.

Apresentam deficiência	nº de c/a	%
Sim	7	5,26
Não	126	94,74
<b>Total</b>	<b>133</b>	<b>100,00</b>

### Detalhamento das c/a portadores de necessidades especiais.

Categoria	nº de c/a	%
Deficiência mental	5	71,43
Deficiência física	2	28,57
<b>Total</b>	<b>7</b>	<b>100,00</b>

### C/A acolhidos que necessitam de tratamento de saúde especial.

Necessidade de tratamento de saúde especial	número de c/a	%
Sim	18	13,53
Não	115	86,47
<b>Total</b>	<b>133</b>	<b>100,00</b>

### Doenças mais comuns.

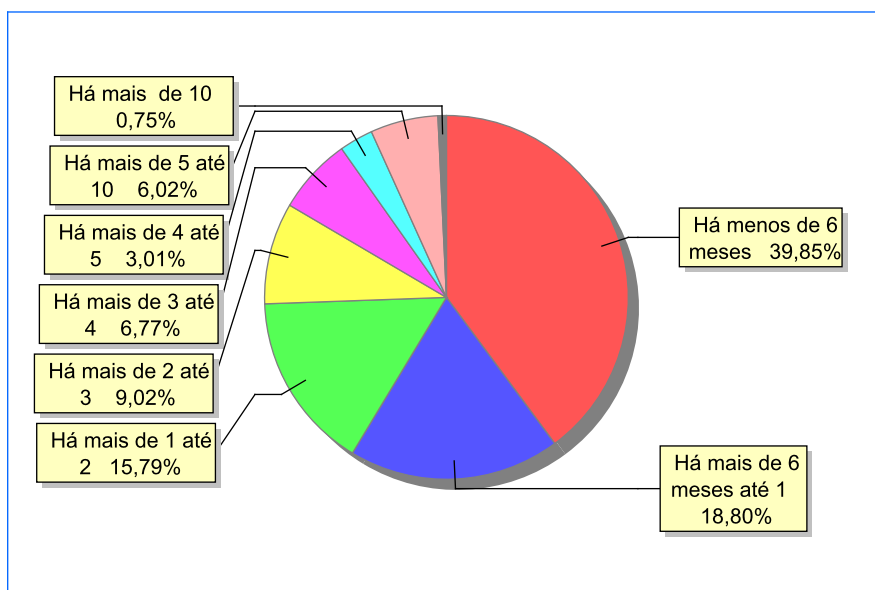
Doenças mais comuns	Incidência	%
Acompanhamento psicológico	9	42,86
Doenças neurológicas	4	19,05
HIV positivo	3	14,29
Cardiopatias	1	4,76
Dependência química (álcool ou drogas)	1	4,76
Dificuldades fonoaudiológicas (tratamento fonoaudiológico)	1	4,76
Dificuldades psicomotoras (tratamento fisioterápico)	1	4,76
Transtornos mentais	1	4,76
<b>Total</b>	<b>21</b>	<b>100,00</b>

**Dos indicadores de período e motivo de acolhimento / desligamento.**

**Tempo de institucionalização das crianças e adolescentes que se encontram em regime de acolhimento institucional ou familiar.**

C/A acolhidos	número de c/a	%
Há menos de 6 meses	53	39,85
Há mais de 6 meses e há menos de 1 ano	25	18,80
Há mais de 1 ano e há menos de 2 anos	21	15,79
Há mais de 2 anos e há menos de 3 anos	12	9,02
Há mais de 3 anos e há menos de 4 anos	9	6,77
Há mais de 4 anos e há menos de 5 anos	4	3,01
Há mais de 5 anos e há menos de 10 anos	8	6,02
Há mais de 10 anos	1	0,75
<b>Total</b>	<b>133</b>	<b>100,00</b>

**Percentual – tempo de acolhimento.**

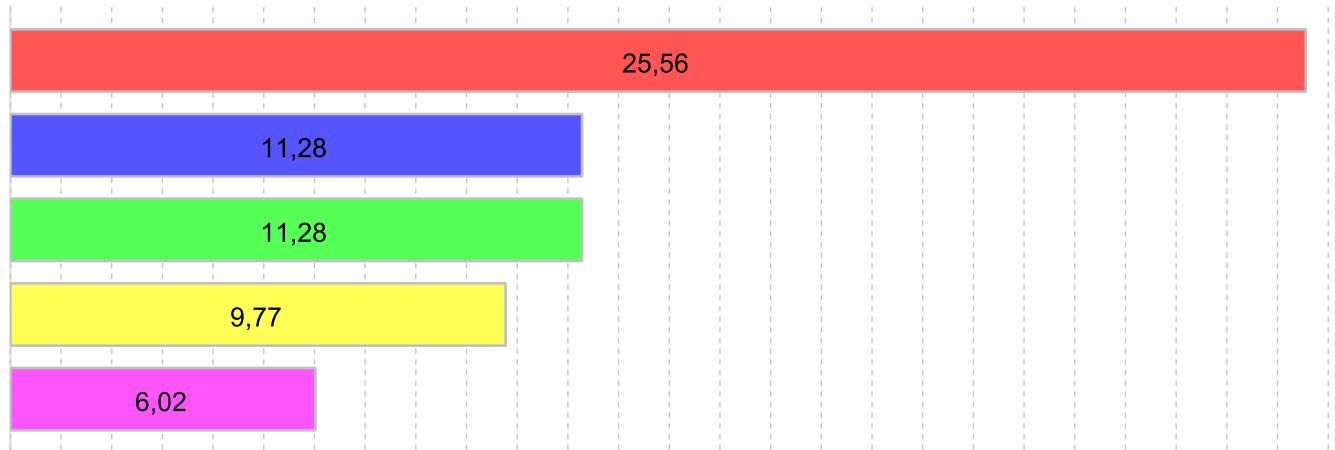


**Motivo de acolhimento.**

Motivo	número de c/a	%	feminino	masculino
Negligência	34	25,56	14	20
Abandono pelos pais ou responsáveis	15	11,28	4	11
Situação de rua	15	11,28	3	12
Em razão de sua conduta	13	9,77	1	12
Abuso sexual / suspeita de abuso sexual	8	6,02	7	1
Abusos físicos ou psicológicos contra a criança ou adolescente	8	6,02	4	4
Conflitos no ambiente familiar	8	6,02	3	5
Uso abusivo de drogas ou álcool	8	6,02	2	6
Orfandade	7	5,26	1	6
Pais ou responsáveis dependentes químicos ou alcoolistas	5	3,76	3	2
Carência de recursos materiais da família ou responsáveis	3	2,26	0	3
Devolução por tentativa de colocação familiar mal sucedida	2	1,50	1	1
Responsável impossibilitado de cuidar por motivo de doença	2	1,50	1	1
Risco de vida na comunidade	2	1,50	0	2
Exploração do trabalho infantojuvenil pelos pais ou responsáveis	1	0,75	0	1
Falta de creche ou escola em horário integral	1	0,75	0	1
Responsável cumprindo pena privativa de liberdade	1	0,75	0	1
<b>Total</b>	<b>133</b>	<b>100,00</b>	<b>44</b>	<b>89</b>



### Motivo de acolhimento – principais ocorrências



■ Negligência 25,56%   
 ■ Abandono pelos pais ou responsáveis 11,28%   
 ■ Situação de rua 11,28%  
■ Em razão de sua conduta 9,77%   
 ■ Abuso sexual / suspeita de abuso sexual 6,02%

### Motivo de desligamento.

Motivo	nº de c/a	%	feminino	masculino
Evasão	172	40,09	54	118
Reintegração familiar	159	37,06	59	100
Colocação em família substituta	58	13,52	21	37
Maioridade ou Emancipação	36	8,39	15	21
Óbito	2	0,47	1	1
Transferência para outro regime de atendimento	2	0,47	1	1
<b>Total</b>	<b>429</b>	<b>100,00</b>	<b>151</b>	<b>278</b>

### Dos indicadores que podem contribuir para a definição da situação jurídica das c/a acolhidos.

Detalhamento da visitação	número de c/a	%
Semanal	26	19,55
Quinzenal	17	12,78
Mensal	9	6,77
Bimestral	1	0,75
Sem visita	80	60,15
<b>Total</b>	<b>133</b>	<b>100,00</b>

### Relação entre visitação e Ação de Destituição do Poder Familiar (DPF).

Situação	número de c/a	%	número de c/a com DPF	% de c/a com DPF	número de c/a sem DPF	% de c/a sem DPF
Com visita	53	100,00	12	22,64	41	77,36
Sem visita	80	100,00	15	18,75	65	81,25
<b>Total</b>	<b>133</b>	<b>100,00</b>	<b>27</b>	<b>20,30</b>	<b>106</b>	<b>79,70</b>

### Faixa etária das c/a sem visita.

Faixa Etária	número de c/a	%	número de c/a com DPF	% de c/a com DPF	número de c/a sem DPF	% de c/a sem DPF
0 a 3	10	100,00	1	10,00	9	90,00
4 a 6	9	100,00	0	0,00	9	100,00
7 a 9	9	100,00	3	33,33	6	66,67
10 a 12	14	100,00	5	35,71	9	64,29
13 a 15	25	100,00	3	12,00	22	88,00
16 a 18	13	100,00	3	23,08	10	76,92
<b>Total</b>	<b>80</b>	<b>100,00</b>	<b>15</b>	<b>18,75</b>	<b>65</b>	<b>81,25</b>

### Detalhamento dos vínculos biológicos das c/a acolhidos.

Situação	número de c/a	%
Órfãos	17	12,78
Pai e/ou mãe vivo(s)	116	87,22
<b>Total</b>	<b>133</b>	<b>100,00</b>

### Detalhamento dos vínculos jurídicos das c/a acolhidos C/A com pai e/ou mãe vivo(s).

C/A	número de c/a	%
Sem DPF	89	76,72
Com DPF	27	23,28
<b>Total</b>	<b>116</b>	<b>100,00</b>

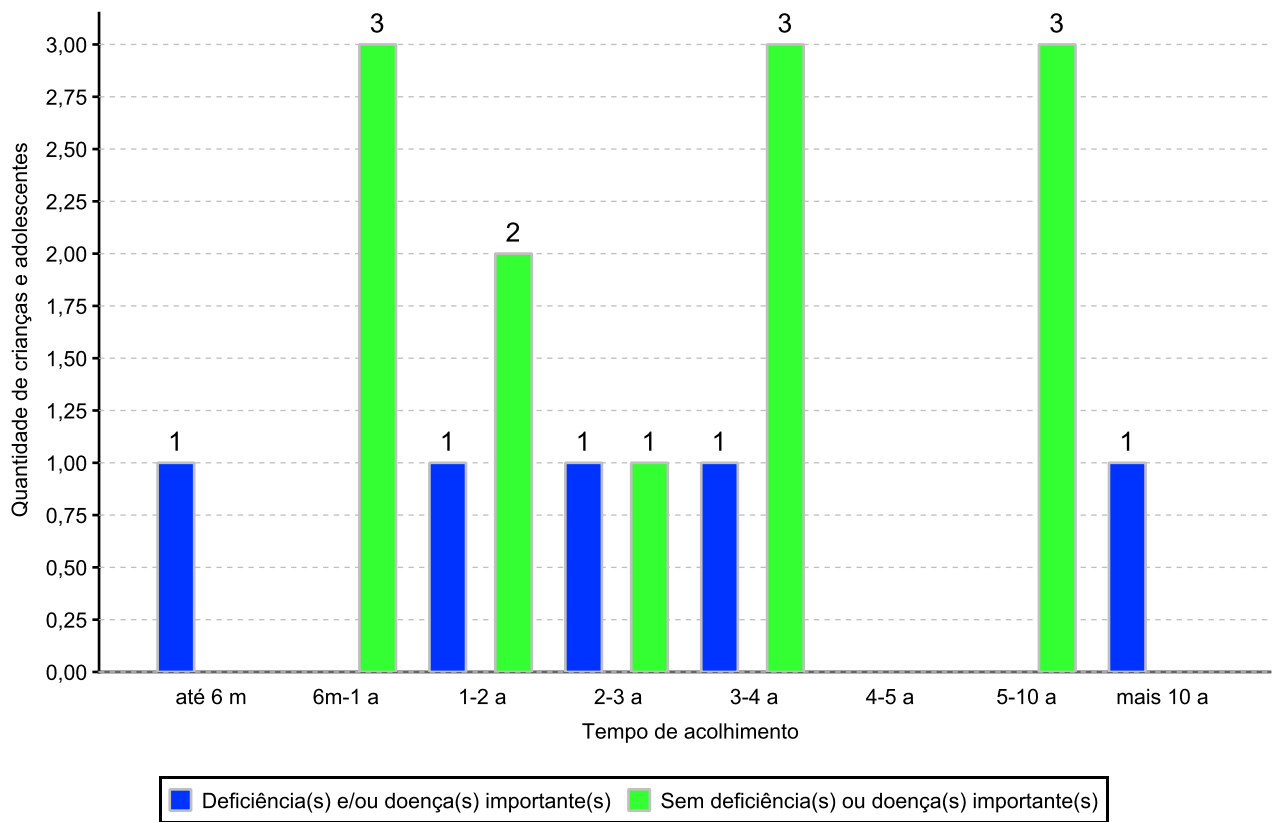
### C/A aptos à adoção.

Motivo	número de c/a	%
Óbito dos pais	17	100,00
<b>Total</b>	<b>17</b>	<b>100,00</b>

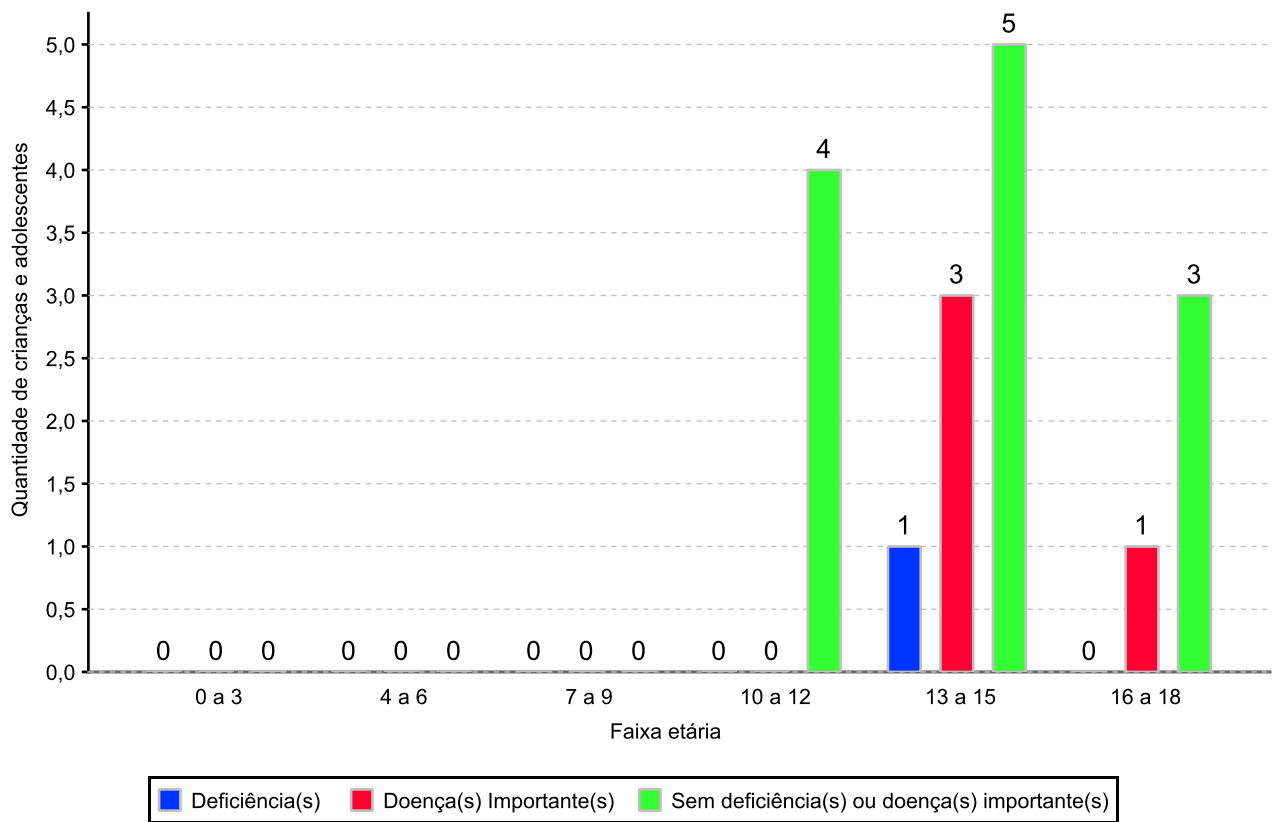
**Perfil dos Aptos à adoção**

<b>Critério</b>	<b>Órfãos</b>	<b>DPF</b>	<b>Pais Desconhecidos</b>	<b>Entrega Voluntária</b>	<b>Total</b>
<b>Sexo</b>					
Feminino	7	0	0	0	<b>7</b>
Masculino	10	0	0	0	<b>10</b>
<b>Total</b>	<b>17</b>	<b>0</b>	<b>0</b>	<b>0</b>	<b>17</b>
<b>Faixa Etária</b>					
10 a 12	4	0	0	0	<b>4</b>
13 a 15	9	0	0	0	<b>9</b>
16 a 18	4	0	0	0	<b>4</b>
<b>Total</b>	<b>17</b>	<b>0</b>	<b>0</b>	<b>0</b>	<b>17</b>
<b>Tempo de Acolhimento</b>					
Há menos de 6 meses	1	0	0	0	<b>1</b>
Há mais de 6 meses e há menos de 1 ano	3	0	0	0	<b>3</b>
Há mais de 1 ano e há menos de 2 anos	3	0	0	0	<b>3</b>
Há mais de 2 anos e há menos de 3 anos	2	0	0	0	<b>2</b>
Há mais de 3 anos e há menos de 4 anos	4	0	0	0	<b>4</b>
Há mais de 5 anos e há menos de 10 anos	3	0	0	0	<b>3</b>
Há mais de 10 anos	1	0	0	0	<b>1</b>
<b>Total</b>	<b>17</b>	<b>0</b>	<b>0</b>	<b>0</b>	<b>17</b>
<b>Deficiências</b>					
Não	16	0	0	0	<b>16</b>
Sim	1	0	0	0	<b>1</b>
<b>Total</b>	<b>17</b>	<b>0</b>	<b>0</b>	<b>0</b>	<b>17</b>
<b>Doenças importantes</b>					
Não	13	0	0	0	<b>13</b>
Sim	4	0	0	0	<b>4</b>
<b>Total</b>	<b>17</b>	<b>0</b>	<b>0</b>	<b>0</b>	<b>17</b>

Distribuição por tempo de acolhimento das c/a aptos à adoção em relação aos indicadores de saúde e funcionalidade.



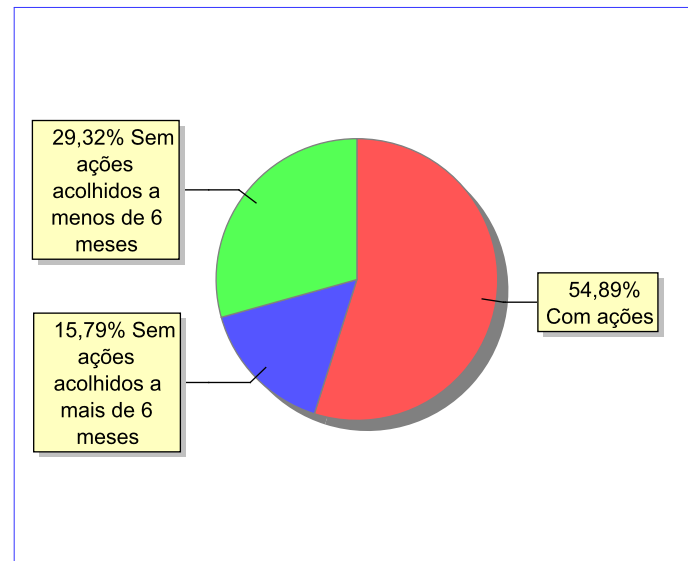
Distribuição por faixa etária das c/a aptos à adoção em relação aos indicadores de saúde e funcionalidade.



## Panorama e detalhamento da situação das c/a no sistema de justiça

Panorama da situação da c/a no sistema de justiça	número de c/a	%
Com ações judiciais	73	54,89
Sem ações judiciais	60	45,11
<b>Total</b>	<b>133</b>	<b>100,00</b>

Distribuição percentual de ações.



Acompanhamento no âmbito da PJIJ de c/a sem ações judiciais.	número de c/a	%
Com P.A.	3	5,00
Sem P.A. acolhido há mais de 6 meses	19	31,67
Sem P.A. acolhido há menos de 6 meses	38	63,33
<b>Total</b>	<b>60</b>	<b>100,00</b>

Acompanhamento no âmbito do Poder Judiciário	número de c/a	%
Com ações judiciais	73	54,89
Com procedimentos judiciais	21	15,79
Sem ações ou procedimentos judiciais	39	29,32
<b>Total</b>	<b>133</b>	<b>100,00</b>

Ações Judiciais	número de ações	%
Ação de Destituição do Poder Familiar	34	36,17
Representação em face dos pais ou responsável (Art. 249, ECA)	28	29,79
Ação de Alimentos em face dos pais ou responsável	14	14,89
Ação de Guarda Judicial	9	9,57
Ação de Registro Civil de Nascimento	5	5,32
Ação de Tutela	2	2,13
Ação de Suspensão do Poder Familiar (Art.24 ECA)	2	2,13
<b>Total</b>	<b>94</b>	<b>100,00</b>

Procedimentos Judiciais	número de procedimentos	%
Procedimento de Acolhimento na Esfera Judicial/PAMP	68	85,00
Carta Precatória	7	8,75
Outros Procedimentos Judiciais	5	6,25
<b>Total</b>	<b>80</b>	<b>100,00</b>



**Dos indicadores de distribuição geográfica das crianças e adolescentes acolhidos.**
**Distribuição da população infantojuvenil acolhida no Município Paraíba do Sul**

Total das entidades de acolhimento institucional e familiar; das c/a inseridos nesses regimes; das c/a aptos à adoção; das c/a sem registro civil de nascimento e das c/a sem visita.

número de entidades	número de c/a	% de c/a no Estado	aptos à adoção	% aptos à adoção	Sem R.C.N.	Sem Visita
4	14	0,56	1	7,14	0	4

**Origem da população infantojuvenil acolhida no Município.**

Município	Acolhidos	%
Paraíba do Sul	11	78,57
Petrópolis	1	7,14
Três Rios	1	7,14
Vassouras	1	7,14
<b>Total</b>	<b>14</b>	<b>100,00</b>

**Distribuição da população infantojuvenil oriunda do Município analisado, acolhida pelos demais Municípios do Estado.**

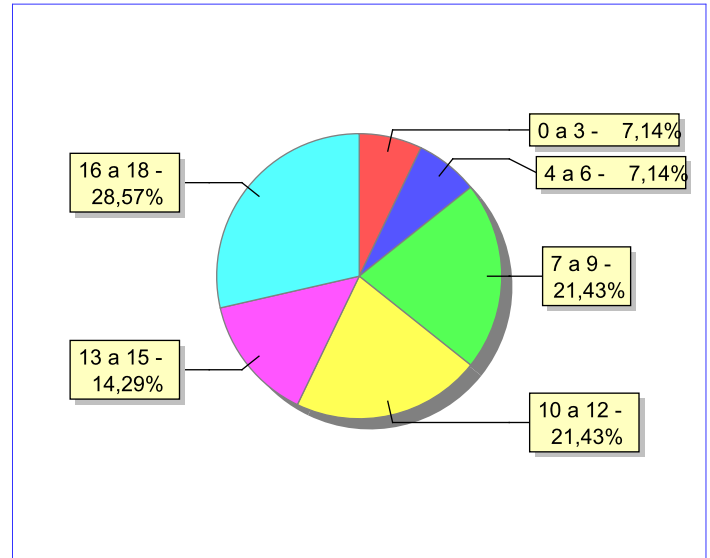
Município de localização do acolhido	Acolhidos	%
Paraíba do Sul	11	91,67
Barra Mansa	1	8,33
<b>Total</b>	<b>12</b>	<b>100,00</b>

**Dos indicadores de faixa etária, sexo e escolaridade das c/a acolhidos.**

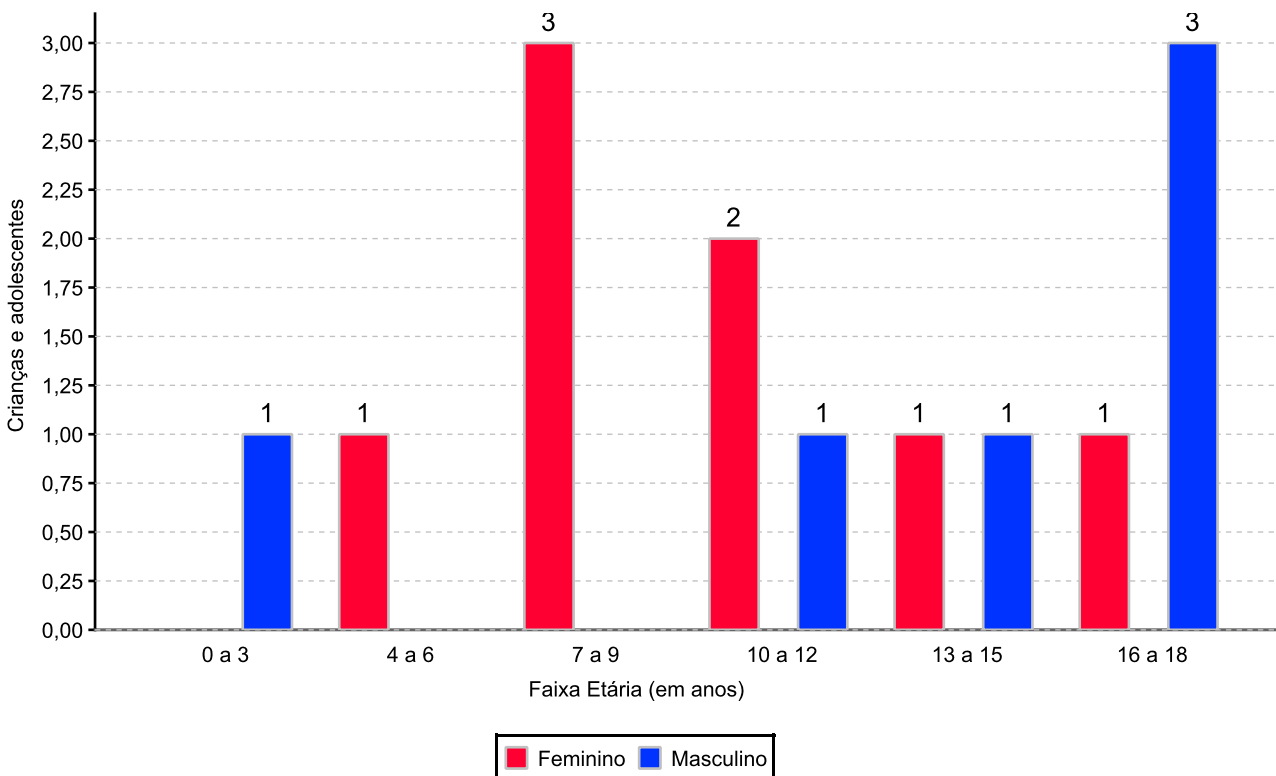
**Faixa etária das c/a acolhidos.**

Faixa etária	número de c/a	%
0 a 3	1	7,14
4 a 6	1	7,14
7 a 9	3	21,43
10 a 12	3	21,43
13 a 15	2	14,29
16 a 18	4	28,57
<b>Total</b>	<b>14</b>	<b>100,00</b>

**Percentual de c/a acolhidos por faixa etária.**



**Distribuição das c/a acolhidos por sexo e faixa etária.**



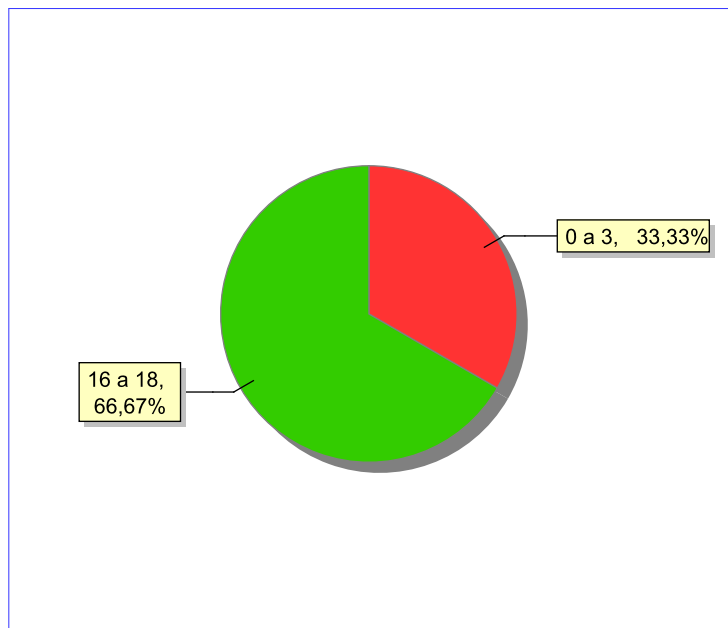
### Escolaridade das c/a acolhidos, por faixa etária.

Faixa etária	Estuda	%	Não Estuda	%	Total	%
0 a 3	0	0,00	1	100,00	1	100,00
4 a 5	1	100,00	0	0,00	1	100,00
6 a 15	7	87,50	1	12,50	8	100,00
16 a 18	3	75,00	1	25,00	4	100,00
<b>Total</b>	<b>11</b>	<b>78,57</b>	<b>3</b>	<b>21,43</b>	<b>14</b>	<b>100,00</b>

### Faixas etárias das c/a que não estudam.

Faixa etária	número de c/a	%
0 a 3	1	33,33
16 a 18	2	66,67
<b>Total</b>	<b>3</b>	<b>100,00</b>

### Faixas etárias (em percentual) das c/a que não estudam.



## Dos indicadores de deficiência e saúde.

### C/A portadores de necessidades especiais.

Apresentam deficiência	nº de c/a	%
Sim	2	14,29
Não	12	85,71
<b>Total</b>	<b>14</b>	<b>100,00</b>

### Detalhamento das c/a portadores de necessidades especiais.

Categoria	nº de c/a	%
Deficiência múltipla	2	100,00
<b>Total</b>	<b>2</b>	<b>100,00</b>

### C/A acolhidos que necessitam de tratamento de saúde especial.

Necessidade de tratamento de saúde especial	número de c/a	%
Sim	3	21,43
Não	11	78,57
<b>Total</b>	<b>14</b>	<b>100,00</b>

### Doenças mais comuns.

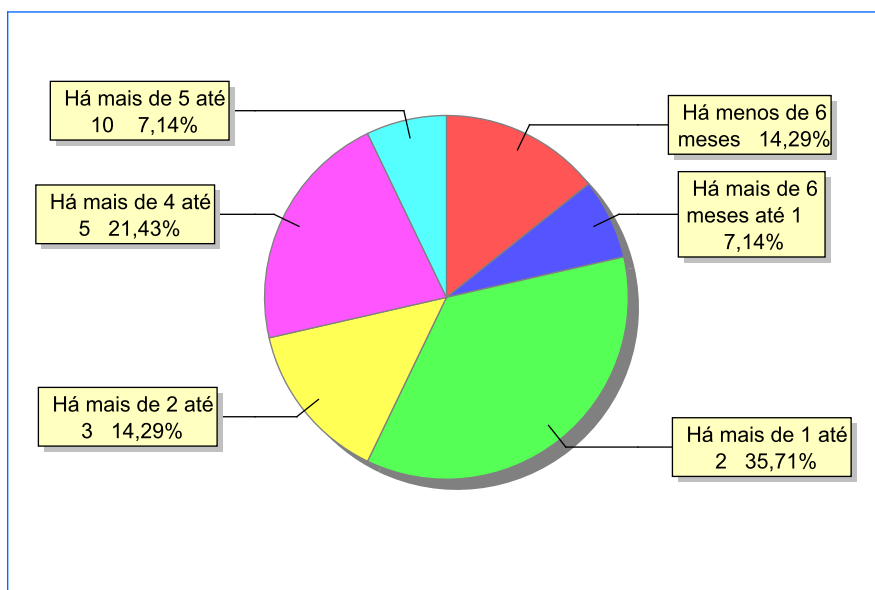
Doenças mais comuns	Incidência	%
Transtornos mentais	2	40,00
Dificuldades fonoaudiológicas (tratamento fonoaudiológico)	1	20,00
Dificuldades psicomotoras (tratamento fisioterápico)	1	20,00
Epilepsia	1	20,00
<b>Total</b>	<b>5</b>	<b>100,00</b>

**Dos indicadores de período e motivo de acolhimento / desligamento.**

**Tempo de institucionalização das crianças e adolescentes que se encontram em regime de acolhimento institucional ou familiar.**

C/A acolhidos	número de c/a	%
Há menos de 6 meses	2	14,29
Há mais de 6 meses e há menos de 1 ano	1	7,14
Há mais de 1 ano e há menos de 2 anos	5	35,71
Há mais de 2 anos e há menos de 3 anos	2	14,29
Há mais de 4 anos e há menos de 5 anos	3	21,43
Há mais de 5 anos e há menos de 10 anos	1	7,14
<b>Total</b>	<b>14</b>	<b>100,00</b>

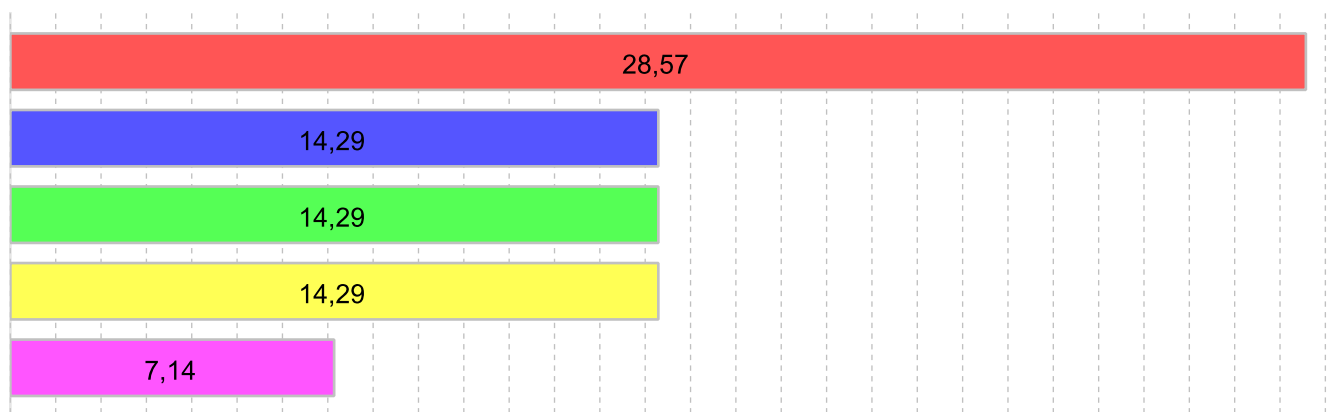
**Percentual – tempo de acolhimento.**



**Motivo de acolhimento.**

Motivo	número de c/a	%	feminino	masculino
Abandono pelos pais ou responsáveis	4	28,57	2	2
Abusos físicos ou psicológicos contra a criança ou adolescente	2	14,29	1	1
Negligência	2	14,29	2	0
Pais ou responsáveis dependentes químicos ou alcoolistas	2	14,29	1	1
Abuso sexual / suspeita de abuso sexual	1	7,14	1	0
Falta de creche ou escola em horário integral	1	7,14	1	0
Responsável cumprindo pena privativa de liberdade	1	7,14	0	1
Responsável impossibilitado de cuidar por motivo de doença	1	7,14	0	1
<b>Total</b>	<b>14</b>	<b>100,00</b>	<b>8</b>	<b>6</b>

**Motivo de acolhimento – principais ocorrências**



■ Abandono pelos pais ou responsáveis 28,57% 
 ■ Abusos físicos ou psicológicos contra a criança ou adolescente 14,29%  
■ Negligência 14,29% 
 ■ Pais ou responsáveis dependentes químicos ou alcoolistas 14,29%  
■ Abuso sexual / suspeita de abuso sexual 7,14%

**Motivo de desligamento.**

Motivo	nº de c/a	%	feminino	masculino
Reintegração familiar	18	48,65	9	9
Maioridade ou Emancipação	7	18,92	4	3
Colocação em família substituta	6	16,22	6	0
Evasão	3	8,11	0	3
Óbito	2	5,41	2	0
Transferência para outro regime de atendimento	1	2,70	0	1
<b>Total</b>	<b>37</b>	<b>100,00</b>	<b>21</b>	<b>16</b>

**Dos indicadores que podem contribuir para a definição da situação jurídica das c/a acolhidos.**

Detalhamento da visitação	número de c/a	%
Semanal	4	28,57
Quinzenal	1	7,14
Sem visita	9	64,29
<b>Total</b>	<b>14</b>	<b>100,00</b>

**Relação entre visitação e Ação de Destituição do Poder Familiar (DPF).**

Situação	número de c/a	%	número de c/a com DPF	% de c/a com DPF	número de c/a sem DPF	% de c/a sem DPF
Com visita	5	100,00	2	40,00	3	60,00
Sem visita	9	100,00	7	77,78	2	22,22
<b>Total</b>	<b>14</b>	<b>100,00</b>	<b>9</b>	<b>64,29</b>	<b>5</b>	<b>35,72</b>

**Faixa etária das c/a sem visita.**

Faixa Etária	número de c/a	%	número de c/a com DPF	% de c/a com DPF	número de c/a sem DPF	% de c/a sem DPF
0 a 3	1	100,00	0	0,00	1	100,00
7 a 9	1	100,00	1	100,00	0	0,00
10 a 12	1	100,00	0	0,00	1	100,00
13 a 15	2	100,00	2	100,00	0	0,00
16 a 18	4	100,00	4	100,00	0	0,00
<b>Total</b>	<b>9</b>	<b>100,00</b>	<b>7</b>	<b>77,78</b>	<b>2</b>	<b>22,22</b>



### Detalhamento dos vínculos biológicos das c/a acolhidos.

Situação	número de c/a	%
Pai e/ou mãe vivo(s)	13	92,86
Pais destituídos do poder familiar	1	7,14
<b>Total</b>	<b>14</b>	<b>100,00</b>

### Detalhamento dos vínculos jurídicos das c/a acolhidos C/A com pai e/ou mãe vivo(s).

C/A	número de c/a	%
Sem DPF	5	35,71
Com DPF	9	64,29
<b>Total</b>	<b>14</b>	<b>100,00</b>

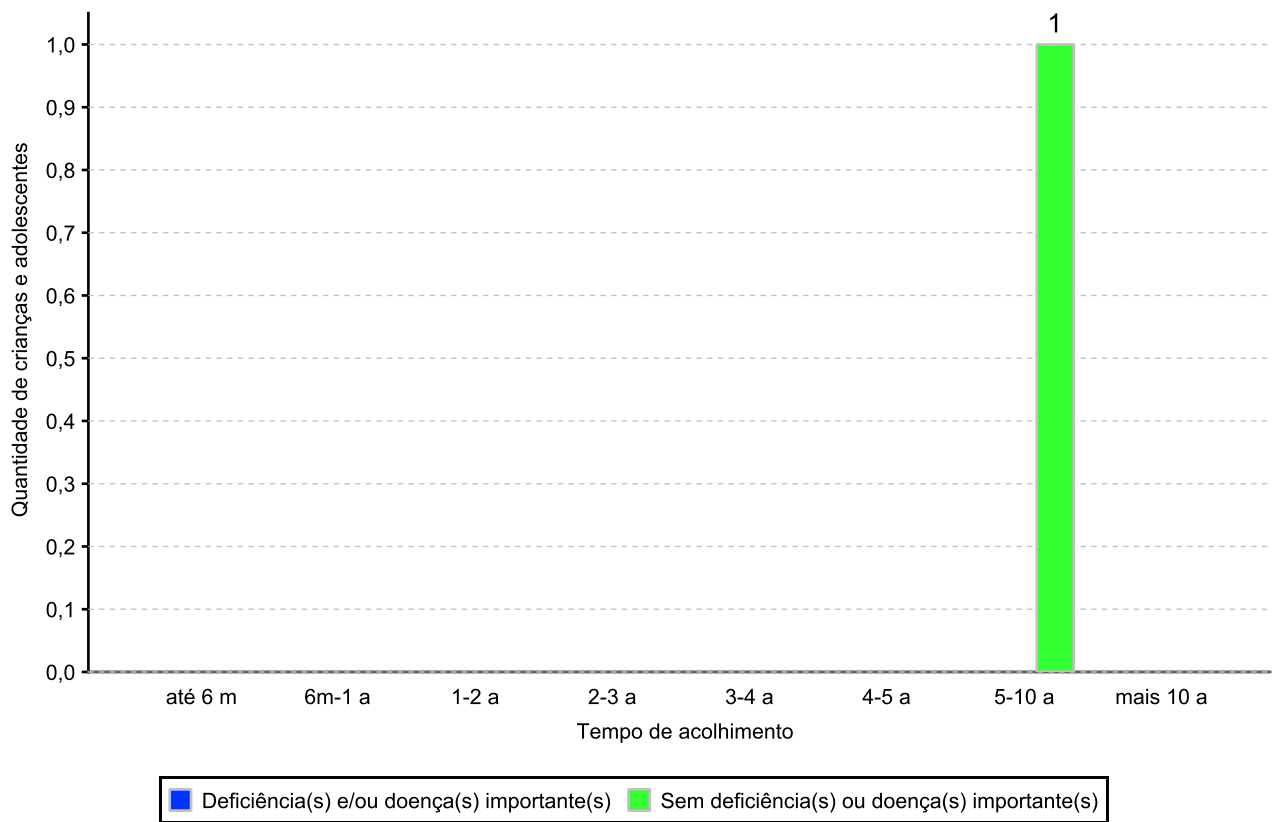
### C/A aptos à adoção.

Motivo	número de c/a	%
DPF com trânsito em julgado	1	100,00
<b>Total</b>	<b>1</b>	<b>100,00</b>

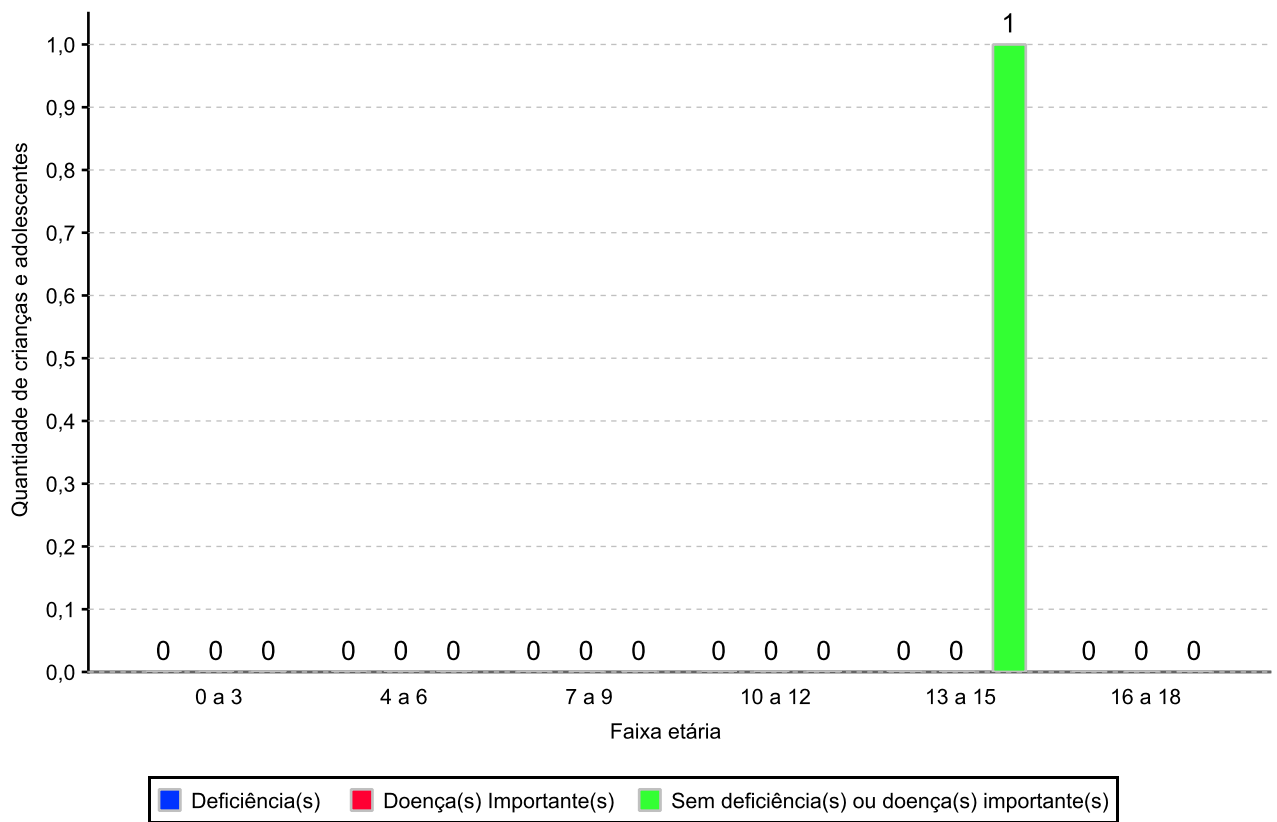
**Perfil dos Aptos à adoção**

<b>Critério</b>	<b>Órfãos</b>	<b>DPF</b>	<b>Pais Desconhecidos</b>	<b>Entrega Voluntária</b>	<b>Total</b>
<b>Sexo</b>					
Masculino	0	1	0	0	1
Total	0	1	0	0	1
<b>Faixa Etária</b>					
13 a 15	0	1	0	0	1
Total	0	1	0	0	1
<b>Tempo de Acolhimento</b>					
Há mais de 5 anos e há menos de 10 anos	0	1	0	0	1
Total	0	1	0	0	1
<b>Deficiências</b>					
Não	0	1	0	0	1
Total	0	1	0	0	1
<b>Doenças importantes</b>					
Não	0	1	0	0	1
Total	0	1	0	0	1

Distribuição por tempo de acolhimento das c/a aptos à adoção em relação aos indicadores de saúde e funcionalidade.

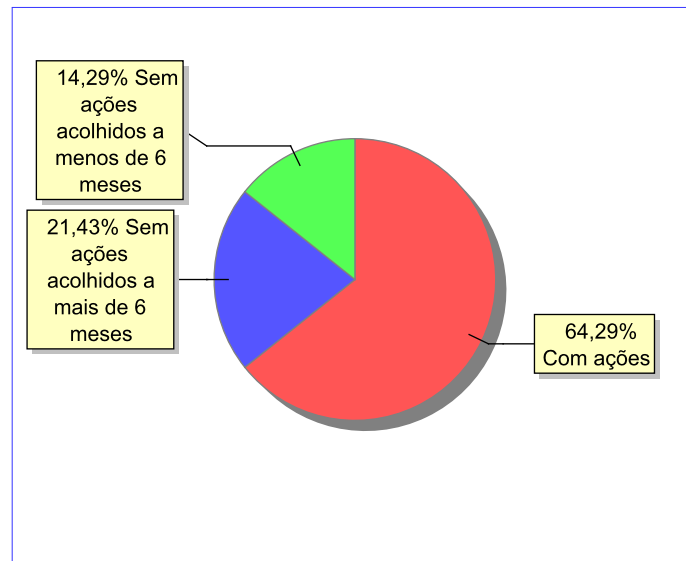


Distribuição por faixa etária das c/a aptos à adoção em relação aos indicadores de saúde e funcionalidade.



**Panorama e detalhamento da situação das c/a no sistema de justiça**

Panorama da situação da c/a no sistema de justiça	número de c/a	%
Com ações judiciais	9	64,29
Sem ações judiciais	5	35,71
<b>Total</b>	<b>14</b>	<b>100,00</b>

**Distribuição percentual de ações.**


Acompanhamento no âmbito da PJIJ de c/a sem ações judiciais.	número de c/a	%
Com P.A.	1	20,00
Sem P.A. acolhido há mais de 6 meses	3	60,00
Sem P.A. acolhido há menos de 6 meses	1	20,00
<b>Total</b>	<b>5</b>	<b>100,00</b>

Acompanhamento no âmbito do Poder Judiciário	número de c/a	%
Com ações judiciais	9	64,29
Sem ações ou procedimentos judiciais	5	35,71
<b>Total</b>	<b>14</b>	<b>100,00</b>

Ações Judiciais	número de ações	%
Ação de Destituição do Poder Familiar	9	52,94
Ação de Tutela	2	11,76
Ação de Alimentos em face dos pais ou responsável	2	11,76
Representação em face dos pais ou responsável (Art. 249, ECA)	2	11,76
Pedido de afastamento do convívio familiar	2	11,76
<b>Total</b>	<b>17</b>	<b>100,00</b>

<b>Procedimentos Judiciais</b>	<b>número de procedimentos</b>	<b>%</b>
Procedimento de Acolhimento na Esfera Judicial/PAMP	4	57,14
Outros Procedimentos Judiciais	2	28,57
Carta Precatória	1	14,29
<b>Total</b>	<b>7</b>	<b>100,00</b>

**Dos indicadores de distribuição geográfica das crianças e adolescentes acolhidos.**

**Distribuição da população infantojuvenil acolhida no Município Paraty**

Total das entidades de acolhimento institucional e familiar; das c/a inseridos nesses regimes; das c/a aptos à adoção; das c/a sem registro civil de nascimento e das c/a sem visita.

número de entidades	número de c/a	% de c/a no Estado	aptos à adoção	% aptos à adoção	Sem R.C.N.	Sem Visita
1	8	0,32	0	0,00	1	5

**Origem da população infantojuvenil acolhida no Município.**

Município	Acolhidos	%
Paraty	8	100,00

**Distribuição da população infantojuvenil oriunda do Município analisado, acolhida pelos demais Municípios do Estado.**

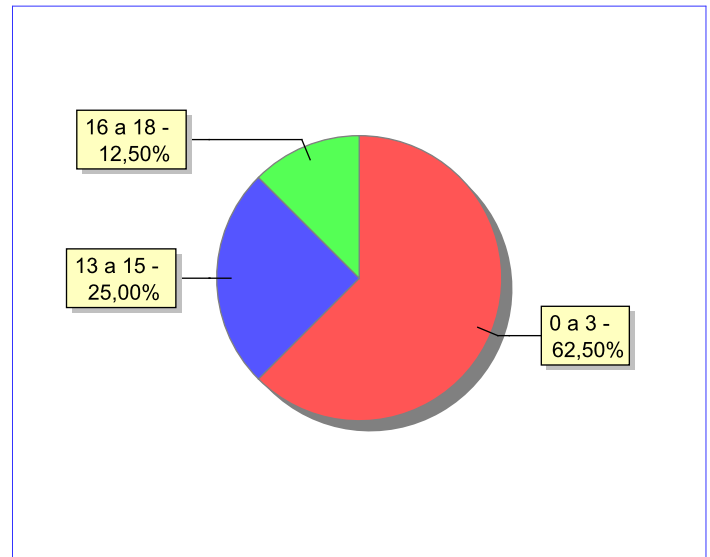
Município de localização do acolhido	Acolhidos	%
Paraty	8	72,73
Angra dos Reis	3	27,27
<b>Total</b>	<b>11</b>	<b>100,00</b>

**Dos indicadores de faixa etária, sexo e escolaridade das c/a acolhidos.**

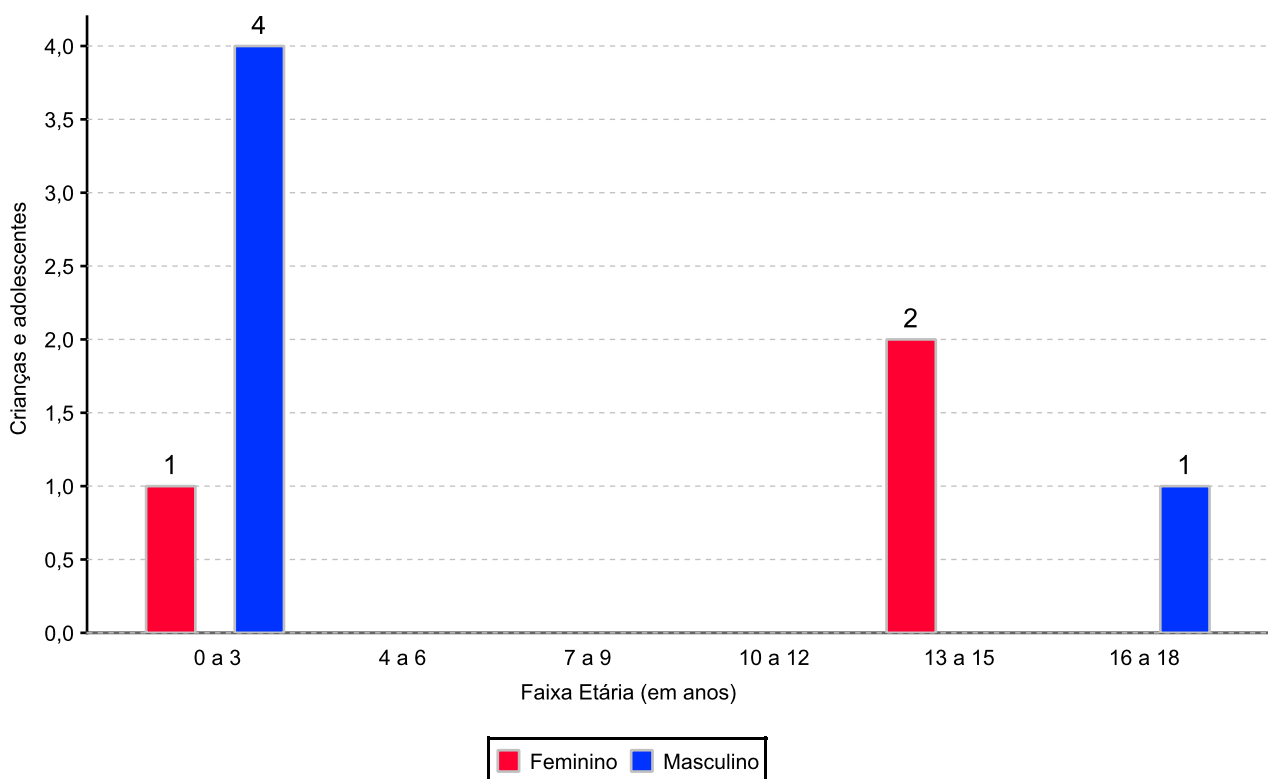
**Faixa etária das c/a acolhidos.**

Faixa etária	número de c/a	%
0 a 3	5	62,50
13 a 15	2	25,00
16 a 18	1	12,50
<b>Total</b>	<b>8</b>	<b>100,00</b>

**Percentual de c/a acolhidos por faixa etária.**



**Distribuição das c/a acolhidos por sexo e faixa etária.**





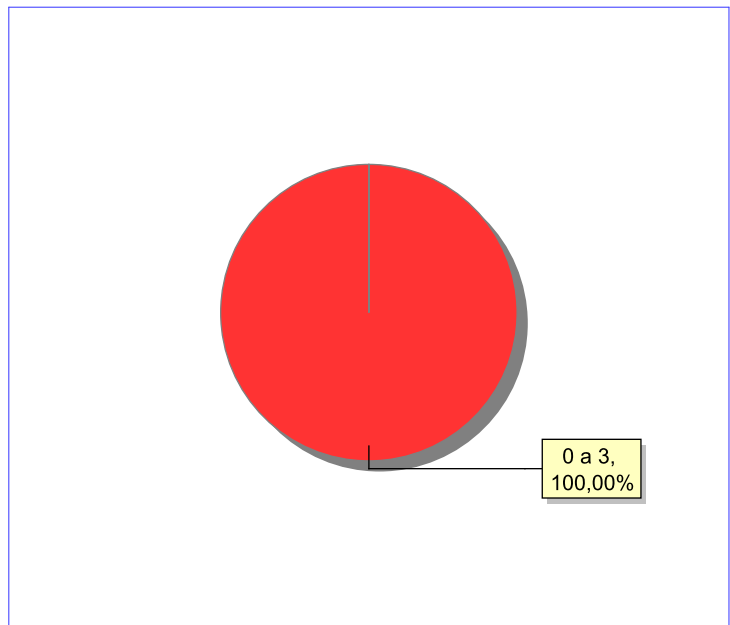
**Escolaridade das c/a acolhidos, por faixa etária.**

Faixa etária	Estuda	%	Não Estuda	%	Total	%
0 a 3	0	0,00	5	100,00	5	100,00
6 a 15	2	100,00	0	0,00	2	100,00
16 a 18	1	100,00	0	0,00	1	100,00
<b>Total</b>	<b>3</b>	<b>37,50</b>	<b>5</b>	<b>62,50</b>	<b>8</b>	<b>100,00</b>

**Faixas etárias das c/a que não estudam.**

Faixa etária	número de c/a	%
0 a 3	5	100,00
<b>Total</b>	<b>5</b>	<b>100,00</b>

**Faixas etárias (em percentual) das c/a que não estudam.**



## Dos indicadores de deficiência e saúde.

### C/A portadores de necessidades especiais.

Apresentam deficiência	nº de c/a	%
Sim	2	25,00
Não	6	75,00
<b>Total</b>	<b>8</b>	<b>100,00</b>

### Detalhamento das c/a portadores de necessidades especiais.

Categoria	nº de c/a	%
Deficiência física	1	50,00
Deficiência múltipla	1	50,00
<b>Total</b>	<b>2</b>	<b>100,00</b>

### C/A acolhidos que necessitam de tratamento de saúde especial.

Necessidade de tratamento de saúde especial	número de c/a	%
Sim	3	37,50
Não	5	62,50
<b>Total</b>	<b>8</b>	<b>100,00</b>

### Doenças mais comuns.

Doenças mais comuns	Incidência	%
Acompanhamento psicológico	1	33,33
Asma ou bronquite	1	33,33
Outras doenças	1	33,33
<b>Total</b>	<b>3</b>	<b>100,00</b>

**Dos indicadores de período e motivo de acolhimento / desligamento.**

**Tempo de institucionalização das crianças e adolescentes que se encontram em regime de acolhimento institucional ou familiar.**

<b>C/A acolhidos</b>	<b>número de c/a</b>	<b>%</b>
Há menos de 6 meses	3	37,50
Há mais de 6 meses e há menos de 1 ano	1	12,50
Há mais de 1 ano e há menos de 2 anos	2	25,00
Há mais de 2 anos e há menos de 3 anos	2	25,00
<b>Total</b>	<b>8</b>	<b>100,00</b>

**Motivo de acolhimento.**

Motivo	número de c/a	%	feminino	masculino
Pais ou responsáveis dependentes químicos ou alcoolistas	3	37,50	1	2
Abuso sexual / suspeita de abuso sexual	2	25,00	1	1
Abandono pelos pais ou responsáveis	1	12,50	0	1
Devolução por tentativa de colocação familiar mal sucedida	1	12,50	0	1
Situação de rua	1	12,50	1	0
<b>Total</b>	<b>8</b>	<b>100,00</b>	<b>3</b>	<b>5</b>

**Motivo de desligamento.**

Motivo	nº de c/a	%	feminino	masculino
Reintegração familiar	42	89,36	26	16
Colocação em família substituta	4	8,51	3	1
Maioridade ou Emancipação	1	2,13	1	0
<b>Total</b>	<b>47</b>	<b>100,00</b>	<b>30</b>	<b>17</b>

**Dos indicadores que podem contribuir para a definição da situação jurídica das c/a acolhidos.**

Detalhamento da visitação	número de c/a	%
Semanal	3	37,50
Sem visita	5	62,50
<b>Total</b>	<b>8</b>	<b>100,00</b>

**Relação entre visitação e Ação de Destituição do Poder Familiar (DPF).**

Situação	número de c/a	%	número de c/a com DPF	% de c/a com DPF	número de c/a sem DPF	% de c/a sem DPF
Com visita	3	100,00	0	0,00	3	100,00
Sem visita	5	100,00	3	60,00	2	40,00
<b>Total</b>	<b>8</b>	<b>100,00</b>	<b>3</b>	<b>37,50</b>	<b>5</b>	<b>62,50</b>

**Faixa etária das c/a sem visita.**

Faixa Etária	número de c/a	%	número de c/a com DPF	% de c/a com DPF	número de c/a sem DPF	% de c/a sem DPF
0 a 3	4	100,00	3	75,00	1	25,00
13 a 15	1	100,00	0	0,00	1	100,00
<b>Total</b>	<b>5</b>	<b>100,00</b>	<b>3</b>	<b>60,00</b>	<b>2</b>	<b>40,00</b>

**Detalhamento dos vínculos biológicos das c/a acolhidos.**

Situação	número de c/a	%
Pai e/ou mãe vivo(s)	8	100,00
<b>Total</b>	<b>8</b>	<b>100,00</b>

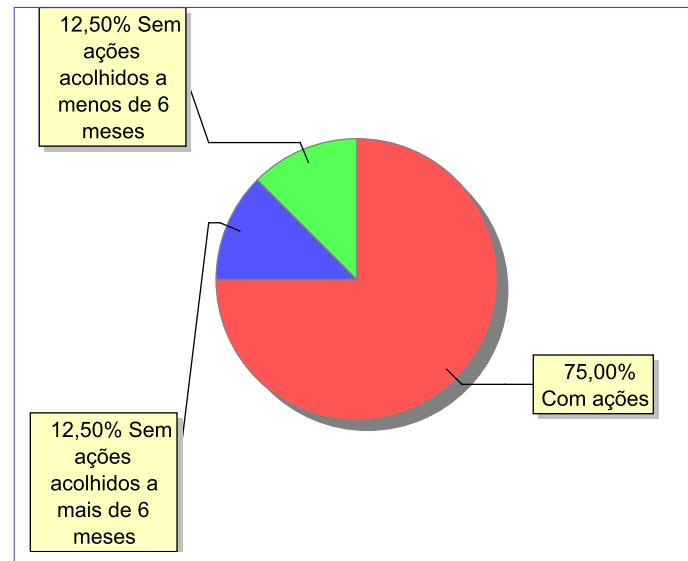
**Detalhamento dos vínculos jurídicos das c/a acolhidos  
C/A com pai e/ou mãe vivo(s).**

C/A	número de c/a	%
Sem DPF	5	62,50
Com DPF	3	37,50
<b>Total</b>	<b>8</b>	<b>100,00</b>

## Panorama e detalhamento da situação das c/a no sistema de justiça

Panorama da situação da c/a no sistema de justiça	número de c/a	%
Com ações judiciais	6	75,00
Sem ações judiciais	2	25,00
<b>Total</b>	<b>8</b>	<b>100,00</b>

### Distribuição percentual de ações.



Acompanhamento no âmbito da PJIJ de c/a sem ações judiciais.	número de c/a	%
Sem P.A. acolhido há mais de 6 meses	1	50,00
Sem P.A. acolhido há menos de 6 meses	1	50,00
<b>Total</b>	<b>2</b>	<b>100,00</b>

Acompanhamento no âmbito do Poder Judiciário	número de c/a	%
Com ações judiciais	6	75,00
Sem ações ou procedimentos judiciais	2	25,00
<b>Total</b>	<b>8</b>	<b>100,00</b>

Ações Judiciais	número de ações	%
Ação de Destituição do Poder Familiar	3	50,00
Representação em face dos pais ou responsável (Art. 249, ECA)	2	33,33
Ação de Busca e Apreensão	1	16,67
<b>Total</b>	<b>6</b>	<b>100,00</b>

Procedimentos Judiciais	número de procedimentos	%
Procedimento de Acolhimento na Esfera Judicial/PAMP	2	100,00
<b>Total</b>	<b>2</b>	<b>100,00</b>

**Dos indicadores de distribuição geográfica das crianças e adolescentes acolhidos.**
**Distribuição da população infantojuvenil acolhida no Município Paty do Alferes**

Total das entidades de acolhimento institucional e familiar; das c/a inseridos nesses regimes; das c/a aptos à adoção; das c/a sem registro civil de nascimento e das c/a sem visita.

número de entidades	número de c/a	% de c/a no Estado	aptos à adoção	% aptos à adoção	Sem R.C.N.	Sem Visita
2	23	0,92	0	0,00	1	0

**Origem da população infantojuvenil acolhida no Município.**

Município	Acolhidos	%
Rio de Janeiro	11	47,83
Miguel Pereira	5	21,74
Duque de Caxias	4	17,39
Paty do Alferes	3	13,04
<b>Total</b>	<b>23</b>	<b>100,00</b>

**Distribuição da população infantojuvenil oriunda do Município analisado, acolhida pelos demais Municípios do Estado.**

Município de localização do acolhido	Acolhidos	%
Paty do Alferes	3	100,00
<b>Total</b>	<b>3</b>	<b>100,00</b>

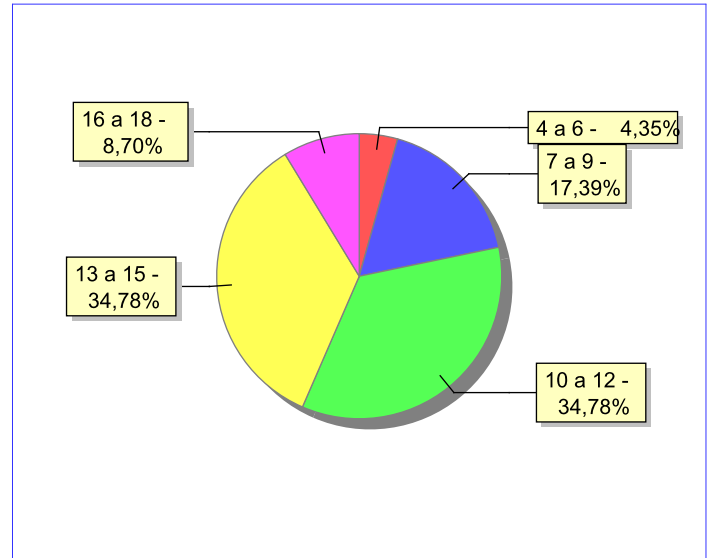


## Dos indicadores de faixa etária, sexo e escolaridade das c/a acolhidos.

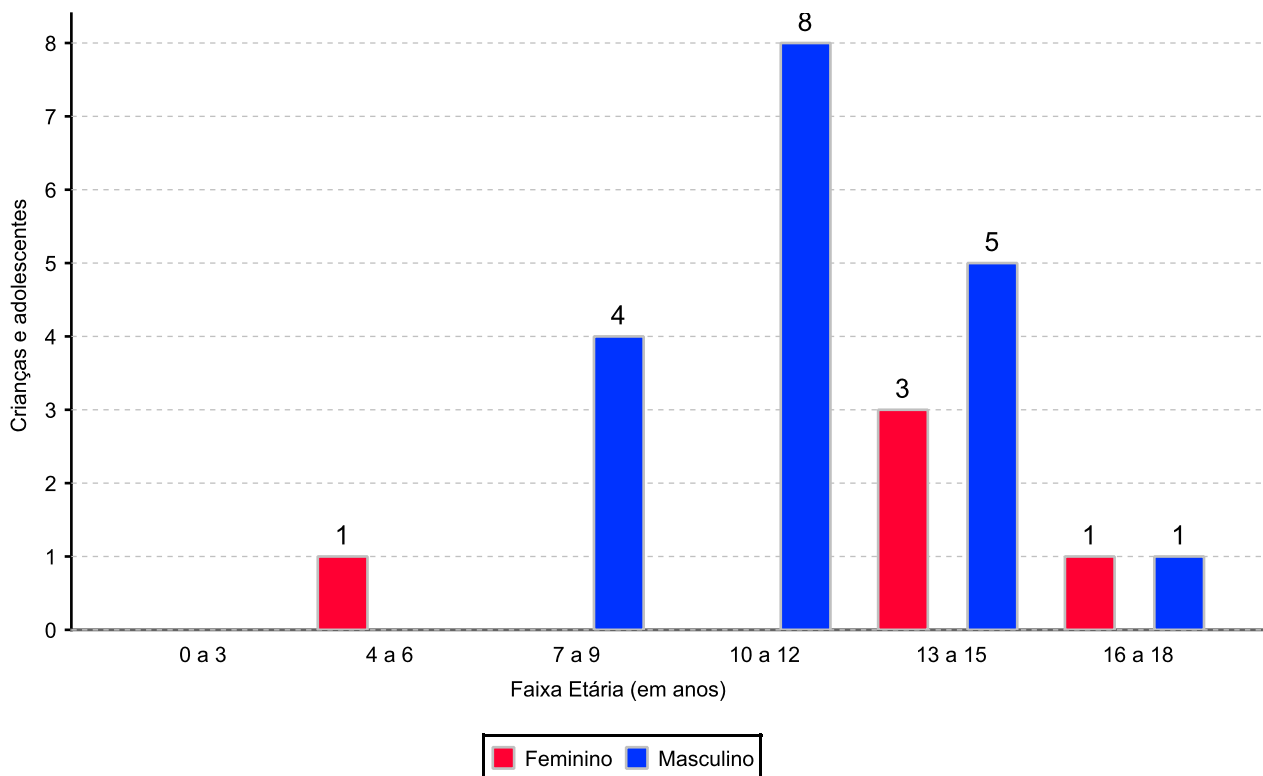
### Faixa etária das c/a acolhidos.

Faixa etária	número de c/a	%
4 a 6	1	4,35
7 a 9	4	17,39
10 a 12	8	34,78
13 a 15	8	34,78
16 a 18	2	8,70
<b>Total</b>	<b>23</b>	<b>100,00</b>

### Percentual de c/a acolhidos por faixa etária.



### Distribuição das c/a acolhidos por sexo e faixa etária.



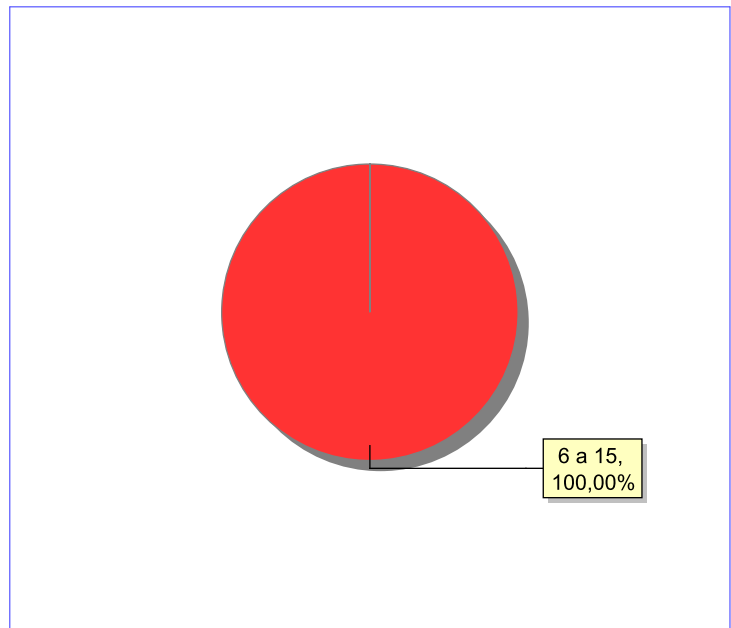
**Escolaridade das c/a acolhidos, por faixa etária.**

Faixa etária	Estuda	%	Não Estuda	%	Total	%
6 a 15	20	95,24	1	4,76	21	100,00
16 a 18	2	100,00	0	0,00	2	100,00
<b>Total</b>	<b>22</b>	<b>95,65</b>	<b>1</b>	<b>4,35</b>	<b>23</b>	<b>100,00</b>

**Faixas etárias das c/a que não estudam.**

Faixa etária	número de c/a	%
6 a 15	1	100,00
<b>Total</b>	<b>1</b>	<b>100,00</b>

**Faixas etárias (em percentual) das c/a que não estudam.**



**C/A acolhidos que necessitam de tratamento de saúde especial.**

Necessidade de tratamento de saúde especial	número de c/a	%
Sim	2	8,70
Não	21	91,30
<b>Total</b>	<b>23</b>	<b>100,00</b>

**Doenças mais comuns.**

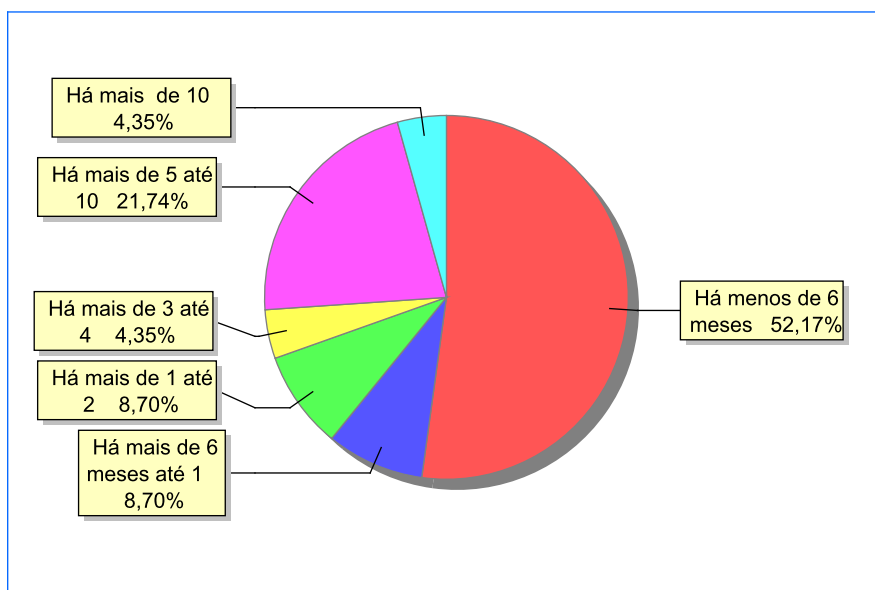
Doenças mais comuns	Incidência	%
Dificuldades fonoaudiológicas (tratamento fonoaudiológico)	1	50,00
Doenças dermatológicas	1	50,00
<b>Total</b>	<b>2</b>	<b>100,00</b>

**Dos indicadores de período e motivo de acolhimento / desligamento.**

**Tempo de institucionalização das crianças e adolescentes que se encontram em regime de acolhimento institucional ou familiar.**

C/A acolhidos	número de c/a	%
Há menos de 6 meses	12	52,17
Há mais de 6 meses e há menos de 1 ano	2	8,70
Há mais de 1 ano e há menos de 2 anos	2	8,70
Há mais de 3 anos e há menos de 4 anos	1	4,35
Há mais de 5 anos e há menos de 10 anos	5	21,74
Há mais de 10 anos	1	4,35
<b>Total</b>	<b>23</b>	<b>100,00</b>

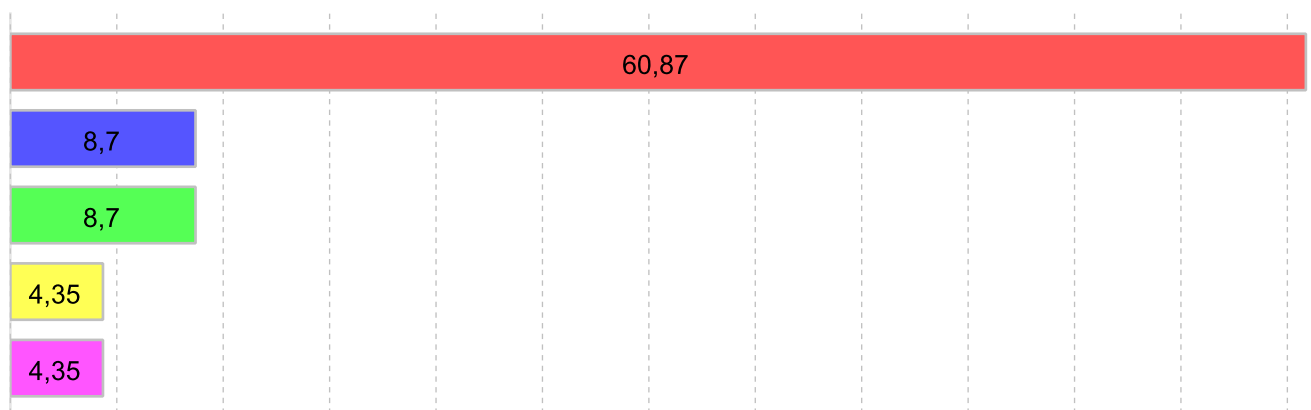
**Percentual – tempo de acolhimento.**



### Motivo de acolhimento.

Motivo	número de c/a	%	feminino	masculino
Falta de creche ou escola em horário integral	14	60,87	3	11
Carência de recursos materiais da família ou responsáveis	2	8,70	1	1
Em razão de sua conduta	2	8,70	0	2
Abandono pelos pais ou responsáveis	1	4,35	0	1
Pais ou responsáveis dependentes químicos ou alcoolistas	1	4,35	1	0
Responsável impossibilitado de cuidar por motivo de doença	1	4,35	0	1
Risco de vida na comunidade	1	4,35	0	1
Situação de rua	1	4,35	0	1
<b>Total</b>	<b>23</b>	<b>100,00</b>	<b>5</b>	<b>18</b>

### Motivo de acolhimento – principais ocorrências



<span style="color: red;">■</span> Falta de creche ou escola em horário integral 60,87%	<span style="color: blue;">■</span> Carência de recursos materiais da família ou responsáveis 8,70%
<span style="color: green;">■</span> Em razão de sua conduta 8,70%	<span style="color: yellow;">■</span> Abandono pelos pais ou responsáveis 4,35%
<span style="color: magenta;">■</span> Pais ou responsáveis dependentes químicos ou alcoolistas 4,35%	

### Motivo de desligamento.

Motivo	nº de c/a	%	feminino	masculino
Reintegração familiar	38	66,67	10	28
Colocação em família substituta	7	12,28	2	5
Evasão	7	12,28	4	3
Maioridade ou Emancipação	5	8,77	4	1
<b>Total</b>	<b>57</b>	<b>100,00</b>	<b>20</b>	<b>37</b>

**Dos indicadores que podem contribuir para a definição da situação jurídica das c/a acolhidos.**

Detalhamento da visitação	número de c/a	%
Semanal	3	13,04
Quinzenal	11	47,83
Mensal	4	17,39
Sem visita	5	21,74
<b>Total</b>	<b>23</b>	<b>100,00</b>

**Relação entre visitação e Ação de Destituição do Poder Familiar (DPF).**

Situação	número de c/a	%	número de c/a com DPF	% de c/a com DPF	número de c/a sem DPF	% de c/a sem DPF
Com visita	18	100,00	5	27,78	13	72,22
Sem visita	5	100,00	4	80,00	1	20,00
<b>Total</b>	<b>23</b>	<b>100,00</b>	<b>9</b>	<b>39,13</b>	<b>14</b>	<b>60,87</b>

**Faixa etária das c/a sem visita.**

Faixa Etária	número de c/a	%	número de c/a com DPF	% de c/a com DPF	número de c/a sem DPF	% de c/a sem DPF
7 a 9	2	100,00	2	100,00	0	0,00
13 a 15	1	100,00	1	100,00	0	0,00
16 a 18	2	100,00	1	50,00	1	50,00
<b>Total</b>	<b>5</b>	<b>100,00</b>	<b>4</b>	<b>80,00</b>	<b>1</b>	<b>20,00</b>

**Detalhamento dos vínculos biológicos das c/a acolhidos.**

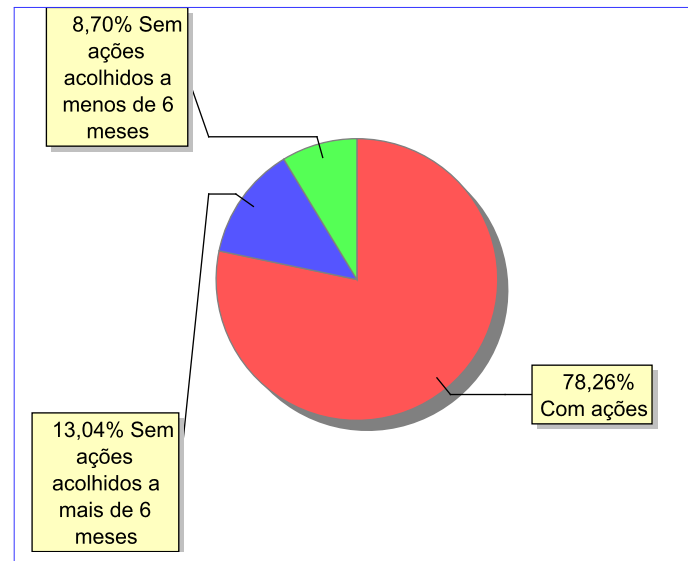
Situação	número de c/a	%
Pai e/ou mãe vivo(s)	23	100,00
<b>Total</b>	<b>23</b>	<b>100,00</b>

**Detalhamento dos vínculos jurídicos das c/a acolhidos  
C/A com pai e/ou mãe vivo(s).**

C/A	número de c/a	%
Sem DPF	14	60,87
Com DPF	9	39,13
<b>Total</b>	<b>23</b>	<b>100,00</b>

**Panorama e detalhamento da situação das c/a no sistema de justiça**

Panorama da situação da c/a no sistema de justiça	número de c/a	%
Com ações judiciais	18	78,26
Sem ações judiciais	5	21,74
<b>Total</b>	<b>23</b>	<b>100,00</b>

**Distribuição percentual de ações.**


Acompanhamento no âmbito da PJIJ de c/a sem ações judiciais.	número de c/a	%
Sem P.A. acolhido há mais de 6 meses	3	60,00
Sem P.A. acolhido há menos de 6 meses	2	40,00
<b>Total</b>	<b>5</b>	<b>100,00</b>

Acompanhamento no âmbito do Poder Judiciário	número de c/a	%
Com ações judiciais	18	78,26
Com procedimentos judiciais	5	21,74
<b>Total</b>	<b>23</b>	<b>100,00</b>

Ações Judiciais	número de ações	%
Ação de Destituição do Poder Familiar	9	37,50
Ação Civil Pública para proteção de direito individual (moradia, inclusão em programa de auxílio, etc)	8	33,33
Ação de Alimentos em face dos pais ou responsável	3	12,50
Representação em face dos pais ou responsável (Art. 249, ECA)	3	12,50
Ação de Registro Civil de Nascimento	1	4,17
<b>Total</b>	<b>24</b>	<b>100,00</b>



<b>Procedimentos Judiciais</b>	<b>número de procedimentos</b>	<b>%</b>
Procedimento de Acolhimento na Esfera Judicial/PAMP	17	89,47
Outros Procedimentos Judiciais	1	5,26
Carta Precatória	1	5,26
<b>Total</b>	<b>19</b>	<b>100,00</b>

**Dos indicadores de distribuição geográfica das crianças e adolescentes acolhidos.**
**Distribuição da população infantojuvenil acolhida no Município Petrópolis**

Total das entidades de acolhimento institucional e familiar; das c/a inseridos nesses regimes; das c/a aptos à adoção; das c/a sem registro civil de nascimento e das c/a sem visita.

número de entidades	número de c/a	% de c/a no Estado	aptos à adoção	% aptos à adoção	Sem R.C.N.	Sem Visita
6	74	2,97	1	1,35	1	18

**Origem da população infantojuvenil acolhida no Município.**

Município	Acolhidos	%
Petrópolis	71	95,95
Magé	1	1,35
São João de Meriti	1	1,35
Teresópolis	1	1,35
<b>Total</b>	<b>74</b>	<b>100,00</b>

**Distribuição da população infantojuvenil oriunda do Município analisado, acolhida pelos demais Municípios do Estado.**

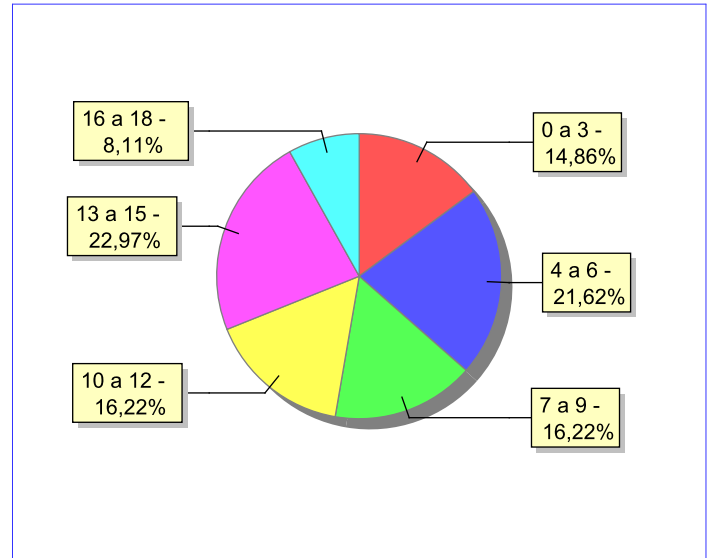
Município de localização do acolhido	Acolhidos	%
Petrópolis	71	97,26
Paraíba do Sul	1	1,37
Rio de Janeiro	1	1,37
<b>Total</b>	<b>73</b>	<b>100,00</b>

## Dos indicadores de faixa etária, sexo e escolaridade das c/a acolhidos.

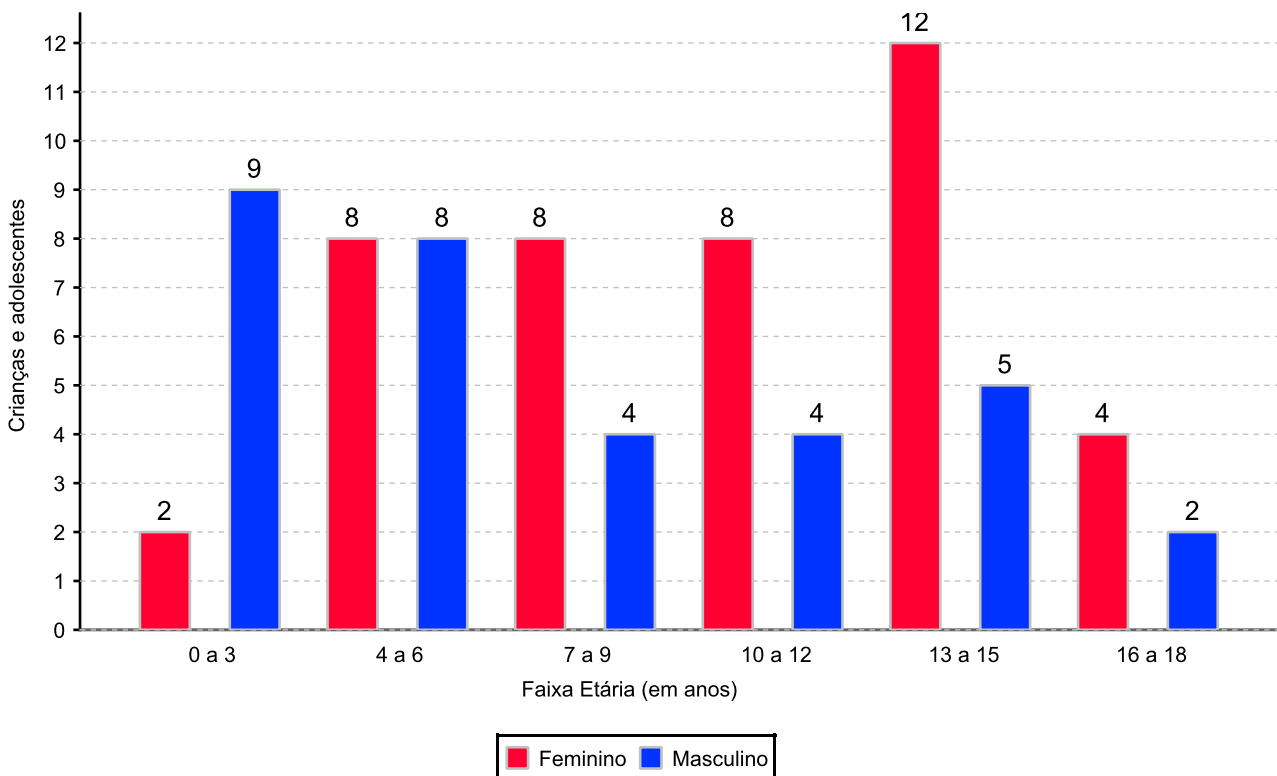
### Faixa etária das c/a acolhidos.

Faixa etária	número de c/a	%
0 a 3	11	14,86
4 a 6	16	21,62
7 a 9	12	16,22
10 a 12	12	16,22
13 a 15	17	22,97
16 a 18	6	8,11
<b>Total</b>	<b>74</b>	<b>100,00</b>

### Percentual de c/a acolhidos por faixa etária.



### Distribuição das c/a acolhidos por sexo e faixa etária.



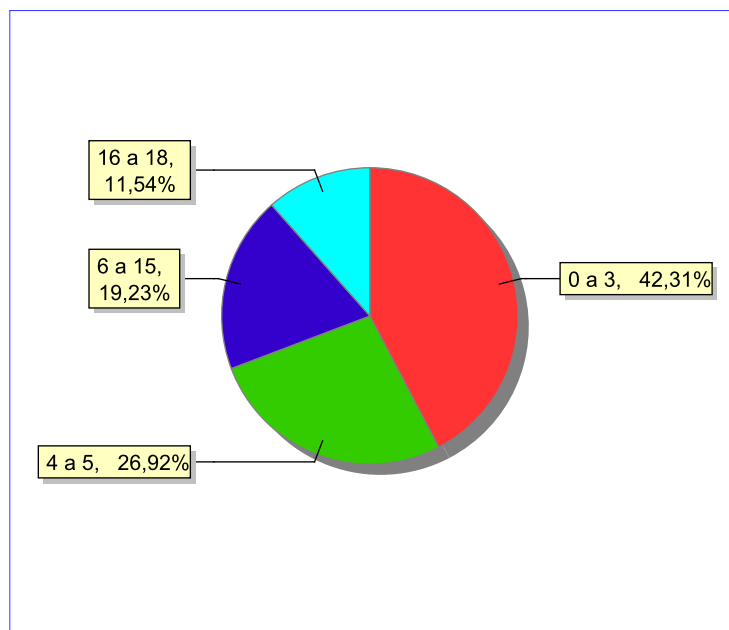
### Escolaridade das c/a acolhidos, por faixa etária.

Faixa etária	Estuda	%	Não Estuda	%	Total	%
0 a 3	0	0,00	11	100,00	11	100,00
4 a 5	4	36,36	7	63,64	11	100,00
6 a 15	40	86,96	6	13,04	46	100,00
16 a 18	4	66,67	2	33,33	6	100,00
<b>Total</b>	<b>48</b>	<b>64,86</b>	<b>26</b>	<b>35,14</b>	<b>74</b>	<b>100,00</b>

### Faixas etárias das c/a que não estudam.

Faixa etária	número de c/a	%
0 a 3	11	42,31
4 a 5	7	26,92
6 a 15	5	19,23
16 a 18	3	11,54
<b>Total</b>	<b>26</b>	<b>100,00</b>

### Faixas etárias (em percentual) das c/a que não estudam.



## Dos indicadores de deficiência e saúde.

### C/A portadores de necessidades especiais.

Apresentam deficiência	nº de c/a	%
Sim	6	8,11
Não	68	91,89
<b>Total</b>	<b>74</b>	<b>100,00</b>

### Detalhamento das c/a portadores de necessidades especiais.

Categoria	nº de c/a	%
Deficiência mental	6	100,00
<b>Total</b>	<b>6</b>	<b>100,00</b>

### C/A acolhidos que necessitam de tratamento de saúde especial.

Necessidade de tratamento de saúde especial	número de c/a	%
Sim	12	16,22
Não	62	83,78
<b>Total</b>	<b>74</b>	<b>100,00</b>

### Doenças mais comuns.

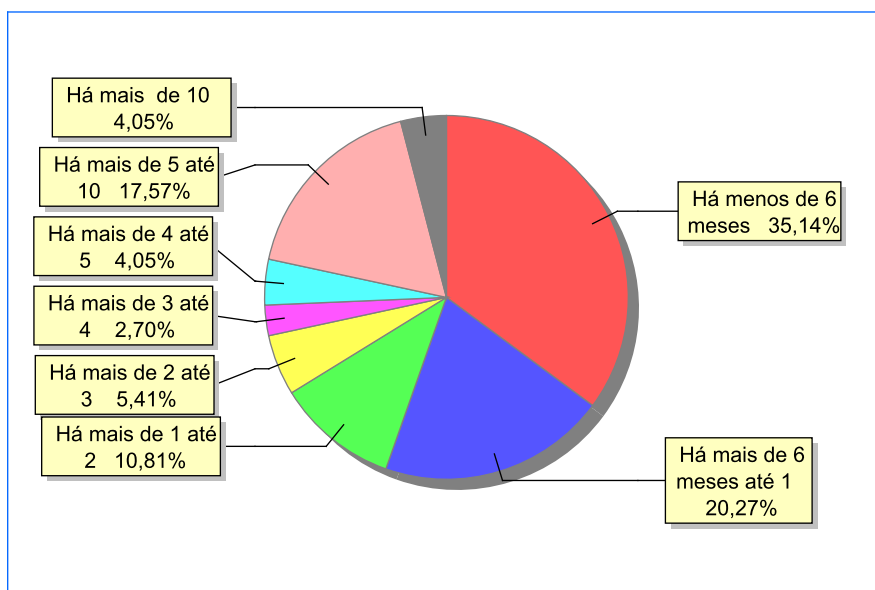
Doenças mais comuns	Incidência	%
Doenças neurológicas	3	23,08
HIV positivo	3	23,08
Transtornos mentais	2	15,38
Anemia falciforme	1	7,69
Dificuldades fonoaudiológicas (tratamento fonoaudiológico)	1	7,69
DST (doenças sexualmente transmissíveis)	1	7,69
Encefalopatia	1	7,69
Epilepsia	1	7,69
<b>Total</b>	<b>13</b>	<b>100,00</b>

**Dos indicadores de período e motivo de acolhimento / desligamento.**

**Tempo de institucionalização das crianças e adolescentes que se encontram em regime de acolhimento institucional ou familiar.**

C/A acolhidos	número de c/a	%
Há menos de 6 meses	26	35,14
Há mais de 6 meses e há menos de 1 ano	15	20,27
Há mais de 1 ano e há menos de 2 anos	8	10,81
Há mais de 2 anos e há menos de 3 anos	4	5,41
Há mais de 3 anos e há menos de 4 anos	2	2,70
Há mais de 4 anos e há menos de 5 anos	3	4,05
Há mais de 5 anos e há menos de 10 anos	13	17,57
Há mais de 10 anos	3	4,05
<b>Total</b>	<b>74</b>	<b>100,00</b>

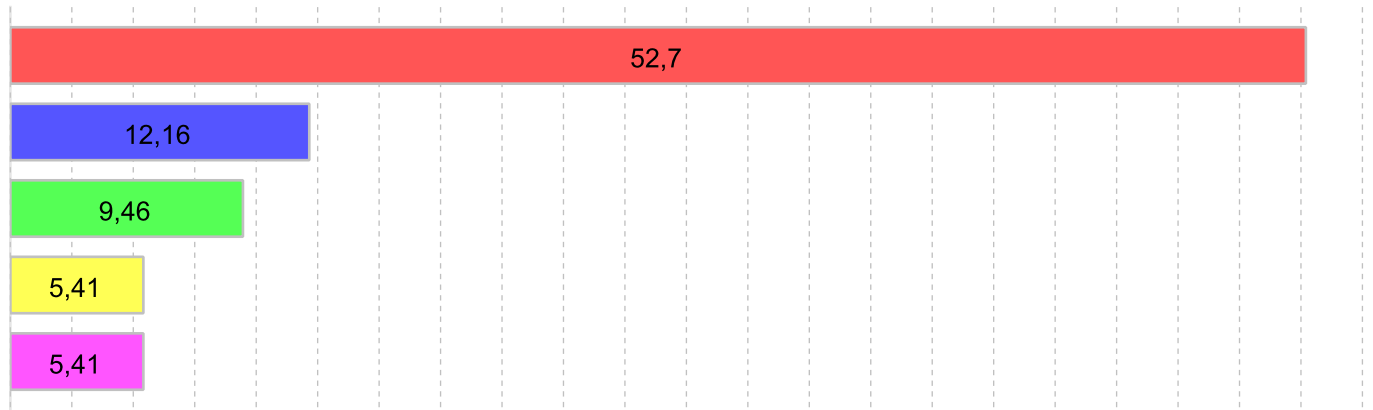
**Percentual – tempo de acolhimento.**



**Motivo de acolhimento.**

Motivo	número de c/a	%	feminino	masculino
Negligência	39	52,70	19	20
Abandono pelos pais ou responsáveis	9	12,16	5	4
Devolução por tentativa de colocação familiar mal sucedida	7	9,46	4	3
Abusos físicos ou psicológicos contra a criança ou adolescente	4	5,41	2	2
Pais ou responsáveis dependentes químicos ou alcoolistas	4	5,41	4	0
Responsável impossibilitado de cuidar por motivo de doença	4	5,41	1	3
Uso abusivo de drogas ou álcool	2	2,70	2	0
Abuso sexual / suspeita de abuso sexual	1	1,35	1	0
Exploração sexual para fins de prostituição infantojuvenil	1	1,35	1	0
Falta de creche ou escola em horário integral	1	1,35	1	0
Orfandade	1	1,35	1	0
Responsável cumprindo pena privativa de liberdade	1	1,35	1	0
<b>Total</b>	<b>74</b>	<b>100,00</b>	<b>42</b>	<b>32</b>

### Motivo de acolhimento – principais ocorrências



■ Negligência 52,70%	■ Abandono pelos pais ou responsáveis 12,16%
■ Devolução por tentativa de colocação familiar mal sucedida 9,46%	■ Abusos físicos ou psicológicos contra a criança ou adolescente 5,41%
■ Pais ou responsáveis dependentes químicos ou alcoolistas 5,41%	

### Motivo de desligamento.

Motivo	nº de c/a	%	feminino	masculino
Reintegração familiar	97	59,51	44	53
Colocação em família substituta	49	30,06	23	26
Maioridade ou Emancipação	15	9,20	9	6
Evasão	2	1,23	1	1
<b>Total</b>	<b>163</b>	<b>100,00</b>	<b>77</b>	<b>86</b>



**Dos indicadores que podem contribuir para a definição da situação jurídica das c/a acolhidos.**

Detalhamento da visitação	número de c/a	%
Diária	1	1,35
Semanal	27	36,49
Quinzenal	3	4,05
Mensal	4	5,41
Sem visita	39	52,70
<b>Total</b>	<b>74</b>	<b>100,00</b>

**Relação entre visitação e Ação de Destituição do Poder Familiar (DPF).**

Situação	número de c/a	%	número de c/a com DPF	% de c/a com DPF	número de c/a sem DPF	% de c/a sem DPF
Com visita	35	100,00	11	31,43	24	68,57
Sem visita	39	100,00	18	46,15	21	53,85
<b>Total</b>	<b>74</b>	<b>100,00</b>	<b>29</b>	<b>39,19</b>	<b>45</b>	<b>60,81</b>

**Faixa etária das c/a sem visita.**

Faixa Etária	número de c/a	%	número de c/a com DPF	% de c/a com DPF	número de c/a sem DPF	% de c/a sem DPF
0 a 3	5	100,00	1	20,00	4	80,00
4 a 6	10	100,00	7	70,00	3	30,00
7 a 9	8	100,00	5	62,50	3	37,50
10 a 12	7	100,00	3	42,86	4	57,14
13 a 15	6	100,00	1	16,67	5	83,33
16 a 18	3	100,00	1	33,33	2	66,67
<b>Total</b>	<b>39</b>	<b>100,00</b>	<b>18</b>	<b>46,15</b>	<b>21</b>	<b>53,85</b>

### Detalhamento dos vínculos biológicos das c/a acolhidos.

Situação	número de c/a	%
Órfãos	1	1,35
Pai e/ou mãe vivo(s)	73	98,65
<b>Total</b>	<b>74</b>	<b>100,00</b>

### Detalhamento dos vínculos jurídicos das c/a acolhidos C/A com pai e/ou mãe vivo(s).

C/A	número de c/a	%
Sem DPF	44	60,27
Com DPF	29	39,73
<b>Total</b>	<b>73</b>	<b>100,00</b>

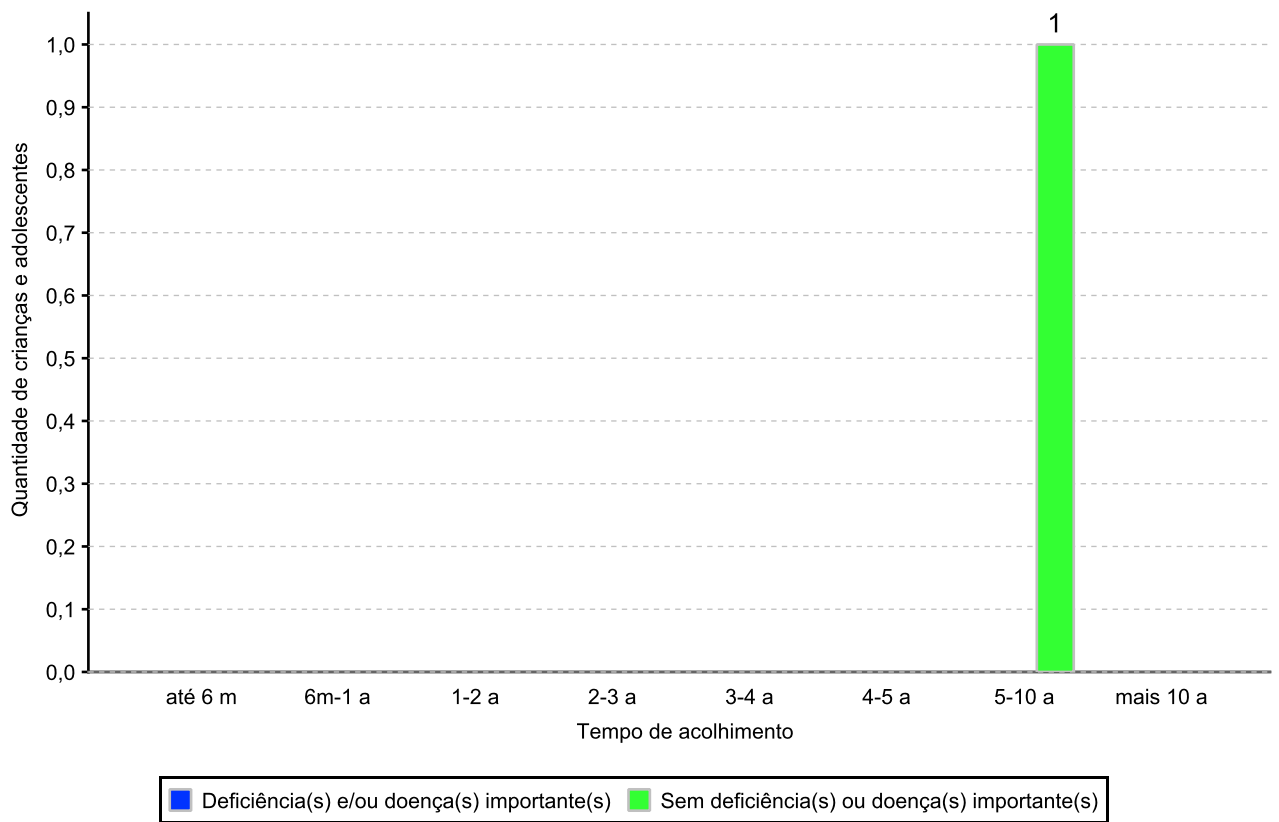
### C/A aptos à adoção.

Motivo	número de c/a	%
Óbito dos pais	1	100,00
<b>Total</b>	<b>1</b>	<b>100,00</b>

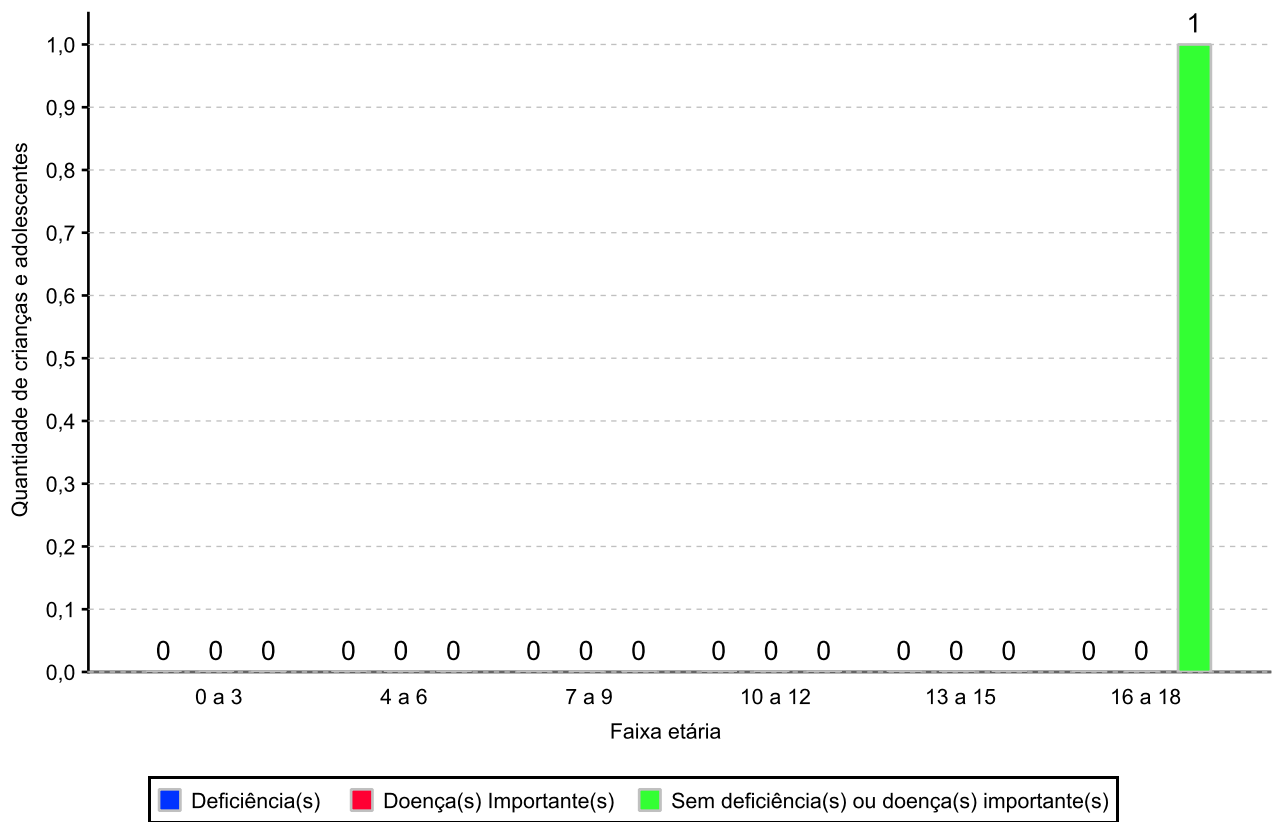
## Perfil dos Aptos à adoção

Critério	Órfãos	DPF	Pais Desconhecidos	Entrega Voluntária	Total
<b>Sexo</b>					
Feminino	1	0	0	0	1
Total	1	0	0	0	1
<b>Faixa Etária</b>					
16 a 18	1	0	0	0	1
Total	1	0	0	0	1
<b>Tempo de Acolhimento</b>					
Há mais de 5 anos e há menos de 10 anos	1	0	0	0	1
Total	1	0	0	0	1
<b>Deficiências</b>					
Não	1	0	0	0	1
Total	1	0	0	0	1
<b>Doenças importantes</b>					
Não	1	0	0	0	1
Total	1	0	0	0	1

**Distribuição por tempo de acolhimento das c/a aptos à adoção em relação aos indicadores de saúde e funcionalidade.**

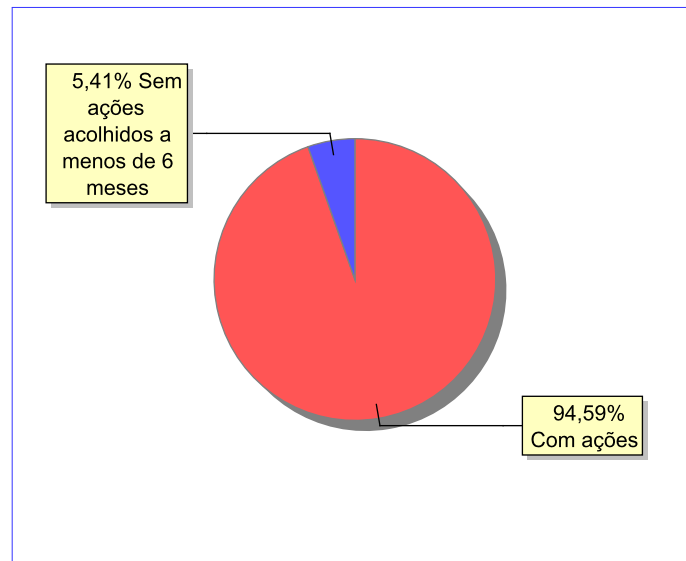


**Distribuição por faixa etária das c/a aptos à adoção em relação aos indicadores de saúde e funcionalidade.**



**Panorama e detalhamento da situação das c/a no sistema de justiça**

Panorama da situação da c/a no sistema de justiça	número de c/a	%
Com ações judiciais	70	94,59
Sem ações judiciais	4	5,41
<b>Total</b>	<b>74</b>	<b>100,00</b>

**Distribuição percentual de ações.**


Acompanhamento no âmbito da PJIJ de c/a sem ações judiciais.	número de c/a	%
Com P.A.	1	25,00
Sem P.A. acolhido há menos de 6 meses	3	75,00
<b>Total</b>	<b>4</b>	<b>100,00</b>

Acompanhamento no âmbito do Poder Judiciário	número de c/a	%
Com ações judiciais	70	94,59
Com procedimentos judiciais	1	1,35
Sem ações ou procedimentos judiciais	3	4,05
<b>Total</b>	<b>74</b>	<b>100,00</b>

<b>Ações Judiciais</b>	<b>número de ações</b>	<b>%</b>
Representação em face dos pais ou responsável (Art. 249, ECA)	40	51,95
Ação de Destituição do Poder Familiar	29	37,66
Averiguação de situação de risco de criança ou adolescente	2	2,60
Ação de Adoção	2	2,60
Ação de Guarda Judicial	1	1,30
Ação Civil Pública para proteção de direito individual (moradia,inclusão em programa de auxílio,etc))	1	1,30
Ação de Alimentos em face dos pais ou responsável	1	1,30
Ação de Tutela	1	1,30
<b>Total</b>	<b>77</b>	<b>100,00</b>

<b>Procedimentos Judiciais</b>	<b>número de procedimentos</b>	<b>%</b>
Procedimento de Acolhimento na Esfera Judicial/PAMP	10	100,00
<b>Total</b>	<b>10</b>	<b>100,00</b>

**Dos indicadores de distribuição geográfica das crianças e adolescentes acolhidos.**

**Distribuição da população infantojuvenil acolhida no Município Piraí**

Total das entidades de acolhimento institucional e familiar; das c/a inseridos nesses regimes; das c/a aptos à adoção; das c/a sem registro civil de nascimento e das c/a sem visita.

número de entidades	número de c/a	% de c/a no Estado	aptos à adoção	% aptos à adoção	Sem R.C.N.	Sem Visita
1	5	0,20	0	0,00	0	2

**Origem da população infantojuvenil acolhida no Município.**

Município	Acolhidos	%
Piraí	3	60,00
Barra do Piraí	1	20,00
Volta Redonda	1	20,00
<b>Total</b>	<b>5</b>	<b>100,00</b>

**Distribuição da população infantojuvenil oriunda do Município analisado, acolhida pelos demais Municípios do Estado.**

Município de localização do acolhido	Acolhidos	%
Piraí	3	100,00
<b>Total</b>	<b>3</b>	<b>100,00</b>

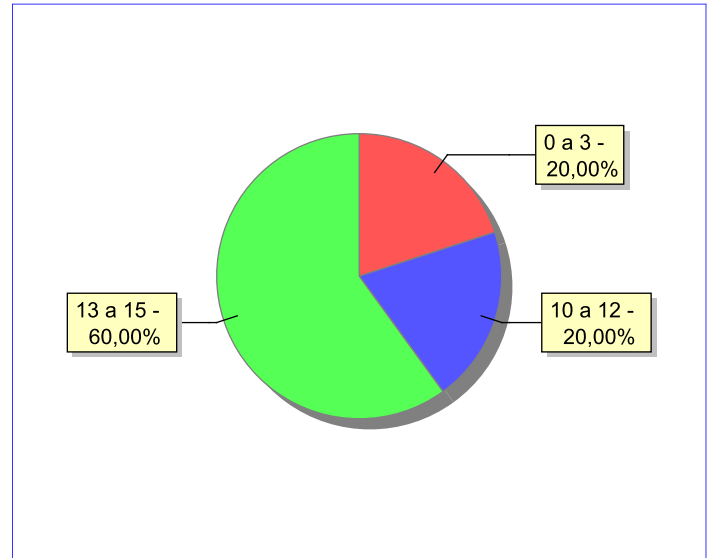


**Dos indicadores de faixa etária, sexo e escolaridade das c/a acolhidos.**

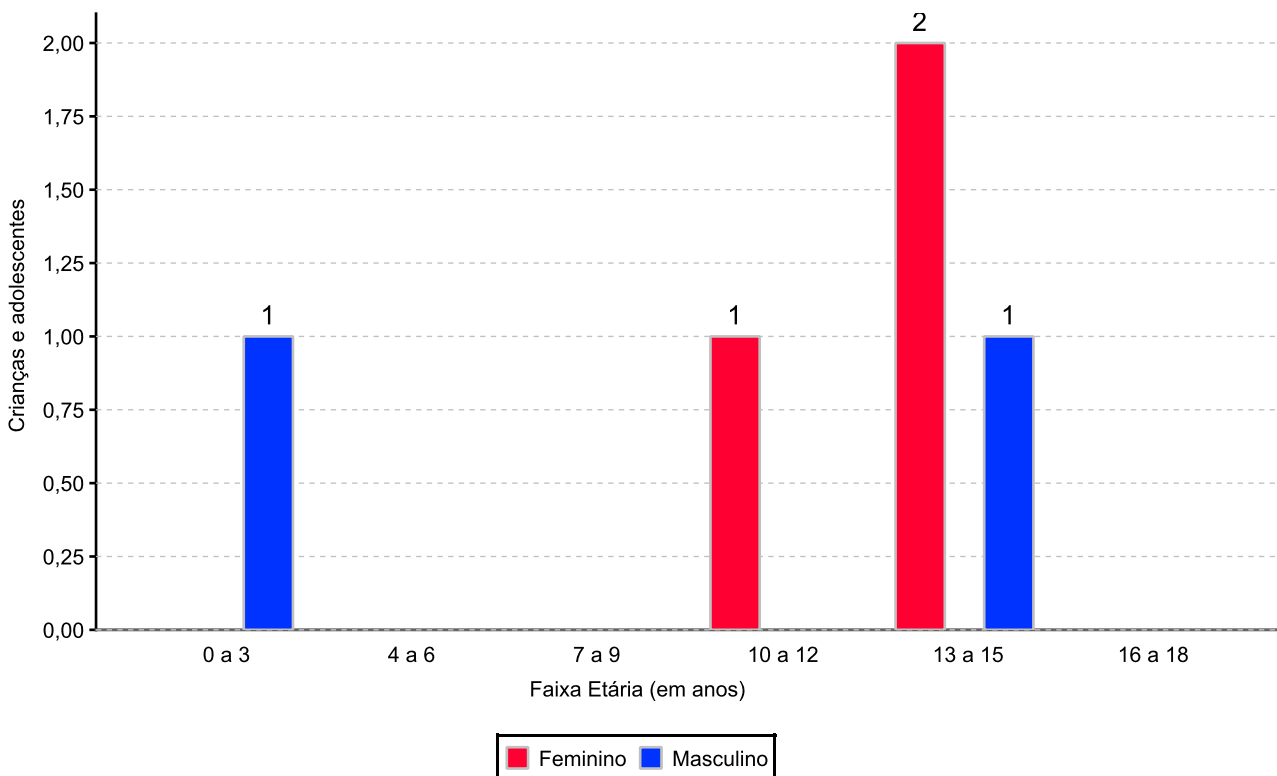
**Faixa etária das c/a acolhidos.**

Faixa etária	número de c/a	%
0 a 3	1	20,00
10 a 12	1	20,00
13 a 15	3	60,00
<b>Total</b>	<b>5</b>	<b>100,00</b>

**Percentual de c/a acolhidos por faixa etária.**



**Distribuição das c/a acolhidos por sexo e faixa etária.**



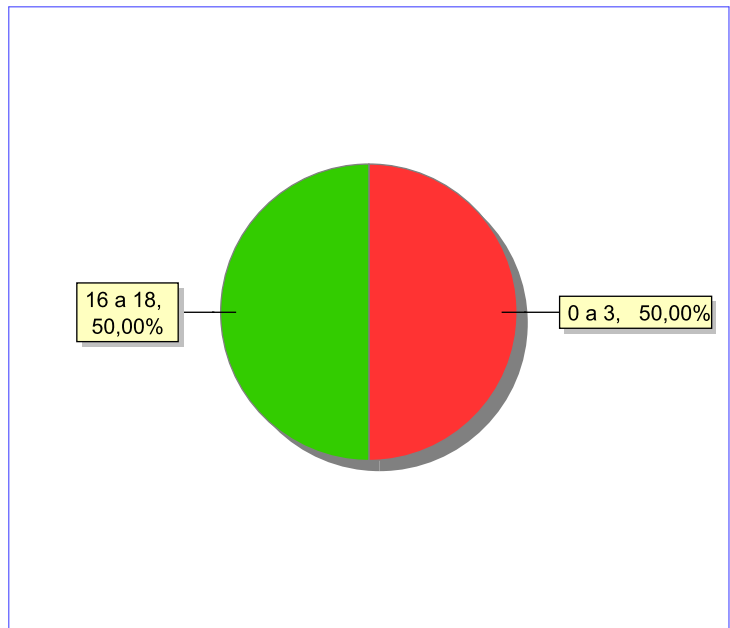
**Escolaridade das c/a acolhidos, por faixa etária.**

Faixa etária	Estuda	%	Não Estuda	%	Total	%
0 a 3	0	0,00	1	100,00	1	100,00
6 a 15	3	75,00	1	25,00	4	100,00
<b>Total</b>	<b>3</b>	<b>60,00</b>	<b>2</b>	<b>40,00</b>	<b>5</b>	<b>100,00</b>

**Faixas etárias das c/a que não estudam.**

Faixa etária	número de c/a	%
0 a 3	1	50,00
16 a 18	1	50,00
<b>Total</b>	<b>2</b>	<b>100,00</b>

**Faixas etárias (em percentual) das c/a que não estudam.**



### Dos indicadores de deficiência e saúde.

#### C/A portadores de necessidades especiais.

Apresentam deficiência	nº de c/a	%
Sim	2	40,00
Não	3	60,00
<b>Total</b>	<b>5</b>	<b>100,00</b>

#### Detalhamento das c/a portadores de necessidades especiais.

Categoria	nº de c/a	%
Deficiência mental	1	50,00
Deficiência múltipla	1	50,00
<b>Total</b>	<b>2</b>	<b>100,00</b>

#### C/A acolhidos que necessitam de tratamento de saúde especial.

Necessidade de tratamento de saúde especial	número de c/a	%
Sim	3	60,00
Não	2	40,00
<b>Total</b>	<b>5</b>	<b>100,00</b>

#### Doenças mais comuns.

Doenças mais comuns	Incidência	%
Acompanhamento psicológico	3	42,86
Dificuldades fonoaudiológicas (tratamento fonoaudiológico)	2	28,57
Dificuldades psicomotoras (tratamento fisioterápico)	2	28,57
<b>Total</b>	<b>7</b>	<b>100,00</b>

### Dos indicadores de período e motivo de acolhimento / desligamento.

#### Tempo de institucionalização das crianças e adolescentes que se encontram em regime de acolhimento institucional ou familiar.

C/A acolhidos	número de c/a	%
Há menos de 6 meses	1	20,00
Há mais de 6 meses e há menos de 1 ano	2	40,00
Há mais de 2 anos e há menos de 3 anos	2	40,00
<b>Total</b>	<b>5</b>	<b>100,00</b>

**Motivo de acolhimento.**

Motivo	número de c/a	%	feminino	masculino
Negligência	3	60,00	3	0
Em razão de sua conduta	1	20,00	0	1
Responsável impossibilitado de cuidar por motivo de doença	1	20,00	0	1
<b>Total</b>	<b>5</b>	<b>100,00</b>	<b>3</b>	<b>2</b>

**Motivo de desligamento.**

Motivo	nº de c/a	%	feminino	masculino
Reintegração familiar	12	75,00	6	6
Colocação em família substituta	4	25,00	3	1
<b>Total</b>	<b>16</b>	<b>100,00</b>	<b>9</b>	<b>7</b>

**Dos indicadores que podem contribuir para a definição da situação jurídica das c/a acolhidos.**

Detalhamento da visitação	número de c/a	%
Semanal	2	40,00
Quinzenal	1	20,00
Sem visita	2	40,00
<b>Total</b>	<b>5</b>	<b>100,00</b>

**Relação entre visitação e Ação de Destituição do Poder Familiar (DPF).**

Situação	número de c/a	%	número de c/a com DPF	% de c/a com DPF	número de c/a sem DPF	% de c/a sem DPF
Com visita	3	100,00	0	0,00	3	100,00
Sem visita	2	100,00	0	0,00	2	100,00
<b>Total</b>	<b>5</b>	<b>100,00</b>	<b>0</b>	<b>0,00</b>	<b>5</b>	<b>100,00</b>

**Faixa etária das c/a sem visita.**

Faixa Etária	número de c/a	%	número de c/a com DPF	% de c/a com DPF	número de c/a sem DPF	% de c/a sem DPF
0 a 3	1	100,00	0	0,00	1	100,00
13 a 15	1	100,00	0	0,00	1	100,00
<b>Total</b>	<b>2</b>	<b>100,00</b>	<b>0</b>	<b>0,00</b>	<b>2</b>	<b>100,00</b>

**Detalhamento dos vínculos biológicos das c/a acolhidos.**

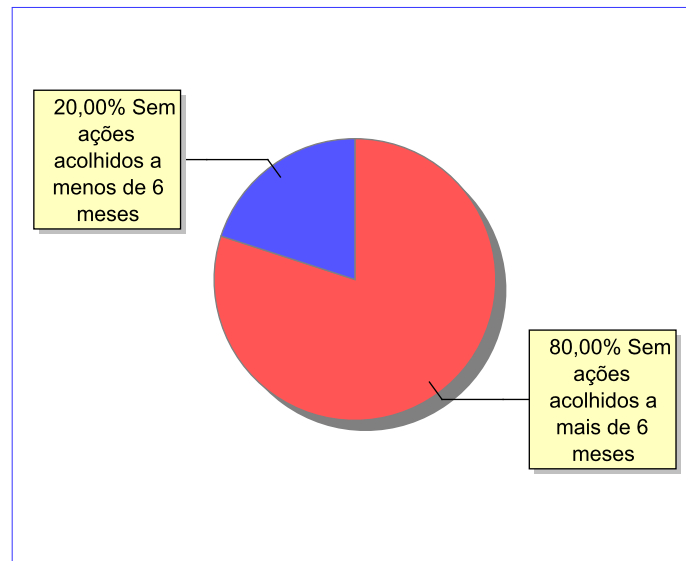
Situação	número de c/a	%
Pai e/ou mãe vivo(s)	5	100,00
<b>Total</b>	<b>5</b>	<b>100,00</b>

**Detalhamento dos vínculos jurídicos das c/a acolhidos  
C/A com pai e/ou mãe vivo(s).**

C/A	número de c/a	%
Sem DPF	5	100,00
<b>Total</b>	<b>5</b>	<b>100,00</b>

**Panorama e detalhamento da situação das c/a no sistema de justiça**

Panorama da situação da c/a no sistema de justiça	número de c/a	%
Sem ações judiciais	5	100,00
<b>Total</b>	<b>5</b>	<b>100,00</b>

**Distribuição percentual de ações.**


Acompanhamento no âmbito da PJIJ de c/a sem ações judiciais.	número de c/a	%
Sem P.A. acolhido há mais de 6 meses	4	80,00
Sem P.A. acolhido há menos de 6 meses	1	20,00
<b>Total</b>	<b>5</b>	<b>100,00</b>

Acompanhamento no âmbito do Poder Judiciário	número de c/a	%
Sem ações ou procedimentos judiciais	5	100,00
<b>Total</b>	<b>5</b>	<b>100,00</b>

**Dos indicadores de distribuição geográfica das crianças e adolescentes acolhidos.**
**Distribuição da população infantojuvenil acolhida no Município Queimados**

Total das entidades de acolhimento institucional e familiar; das c/a inseridos nesses regimes; das c/a aptos à adoção; das c/a sem registro civil de nascimento e das c/a sem visita.

número de entidades	número de c/a	% de c/a no Estado	aptos à adoção	% aptos à adoção	Sem R.C.N.	Sem Visita
2	18	0,72	0	0,00	0	8

**Origem da população infantojuvenil acolhida no Município.**

Município	Acolhidos	%
Queimados	17	94,44
Japeri	1	5,56
<b>Total</b>	<b>18</b>	<b>100,00</b>

**Distribuição da população infantojuvenil oriunda do Município analisado, acolhida pelos demais Municípios do Estado.**

Município de localização do acolhido	Acolhidos	%
Queimados	17	89,47
Niterói	1	5,26
Rio de Janeiro	1	5,26
<b>Total</b>	<b>19</b>	<b>100,00</b>

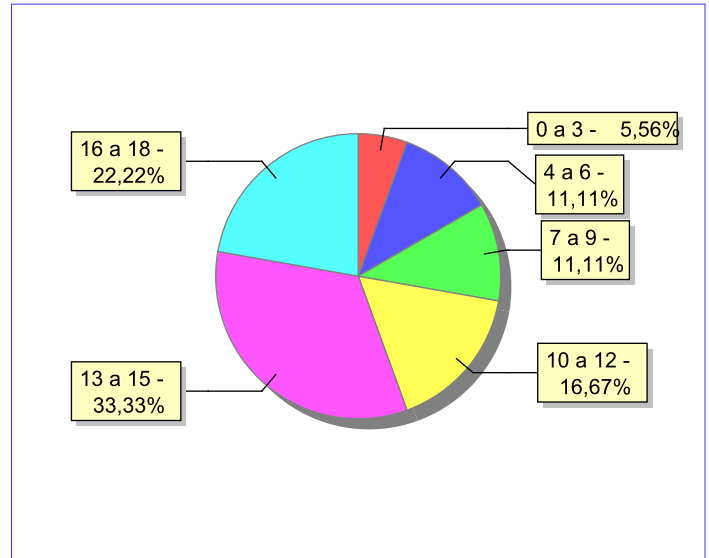


**Dos indicadores de faixa etária, sexo e escolaridade das c/a acolhidos.**

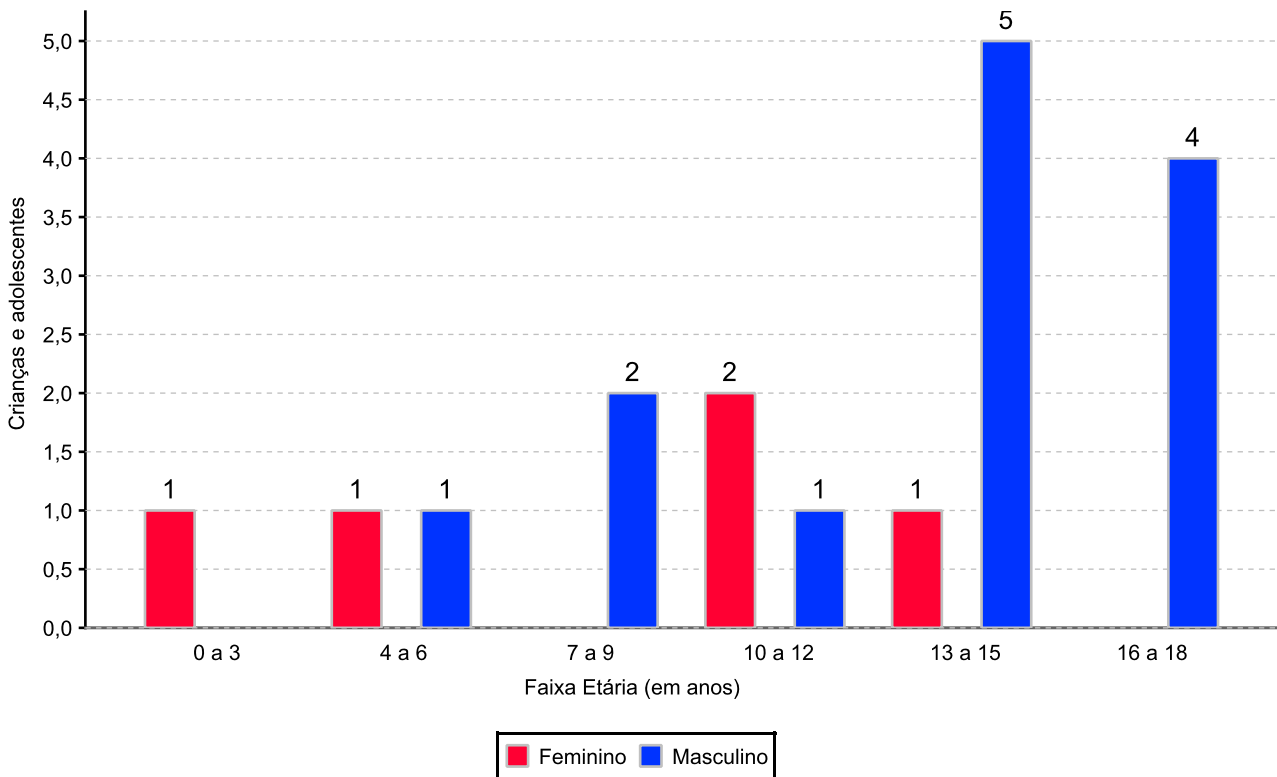
**Faixa etária das c/a acolhidos.**

Faixa etária	número de c/a	%
0 a 3	1	5,56
4 a 6	2	11,11
7 a 9	2	11,11
10 a 12	3	16,67
13 a 15	6	33,33
16 a 18	4	22,22
<b>Total</b>	<b>18</b>	<b>100,00</b>

**Percentual de c/a acolhidos por faixa etária.**



**Distribuição das c/a acolhidos por sexo e faixa etária.**

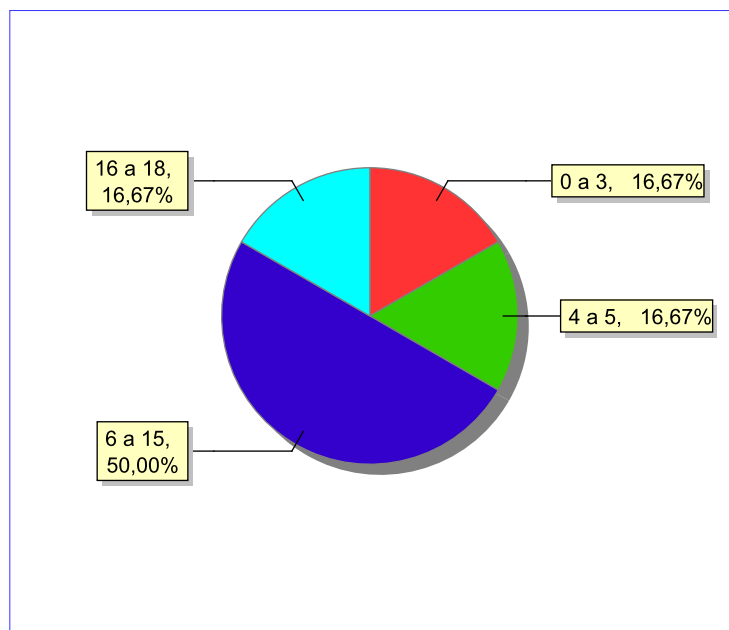


**Escolaridade das c/a acolhidos, por faixa etária.**

Faixa etária	Estuda	%	Não Estuda	%	Total	%
0 a 3	0	0,00	1	100,00	1	100,00
4 a 5	0	0,00	1	100,00	1	100,00
6 a 15	9	75,00	3	25,00	12	100,00
16 a 18	3	75,00	1	25,00	4	100,00
<b>Total</b>	<b>12</b>	<b>66,67</b>	<b>6</b>	<b>33,33</b>	<b>18</b>	<b>100,00</b>

**Faixas etárias das c/a que não estudam.**

Faixa etária	número de c/a	%
0 a 3	1	16,67
4 a 5	1	16,67
6 a 15	3	50,00
16 a 18	1	16,67
<b>Total</b>	<b>6</b>	<b>100,00</b>

**Faixas etárias (em percentual) das c/a que não estudam.**


## Dos indicadores de deficiência e saúde.

### C/A portadores de necessidades especiais.

Apresentam deficiência	nº de c/a	%
Sim	1	5,56
Não	17	94,44
<b>Total</b>	<b>18</b>	<b>100,00</b>

### Detalhamento das c/a portadores de necessidades especiais.

Categoria	nº de c/a	%
Deficiência auditiva/deficiência visual	1	100,00
<b>Total</b>	<b>1</b>	<b>100,00</b>

### C/A acolhidos que necessitam de tratamento de saúde especial.

Necessidade de tratamento de saúde especial	número de c/a	%
Sim	5	27,78
Não	13	72,22
<b>Total</b>	<b>18</b>	<b>100,00</b>

### Doenças mais comuns.

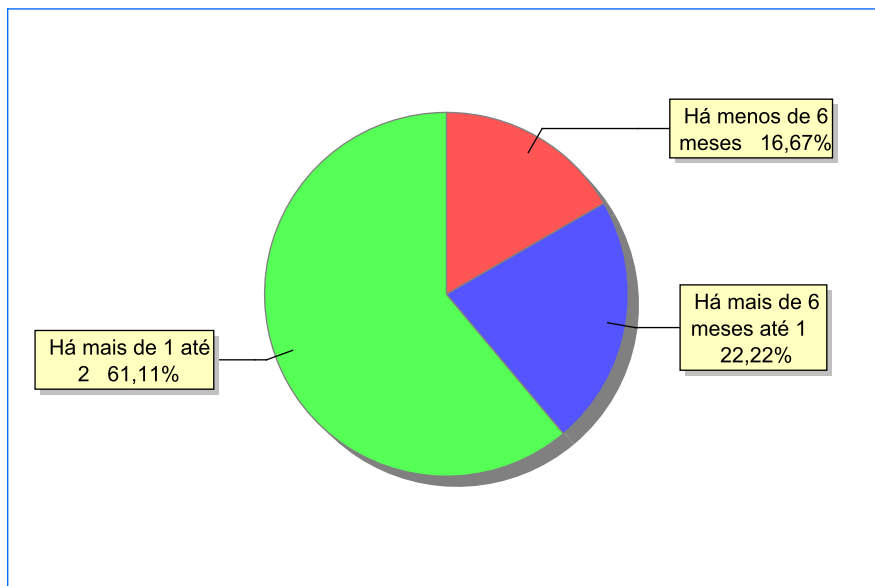
Doenças mais comuns	Incidência	%
Dependência química (álcool ou drogas)	2	40,00
Dificuldades fonoaudiológicas (tratamento fonoaudiológico)	2	40,00
Acompanhamento psicológico	1	20,00
<b>Total</b>	<b>5</b>	<b>100,00</b>

Dos indicadores de período e motivo de acolhimento / desligamento.

Tempo de institucionalização das crianças e adolescentes que se encontram em regime de acolhimento institucional ou familiar.

C/A acolhidos	número de c/a	%
Há menos de 6 meses	3	16,67
Há mais de 6 meses e há menos de 1 ano	4	22,22
Há mais de 1 ano e há menos de 2 anos	11	61,11
<b>Total</b>	<b>18</b>	<b>100,00</b>

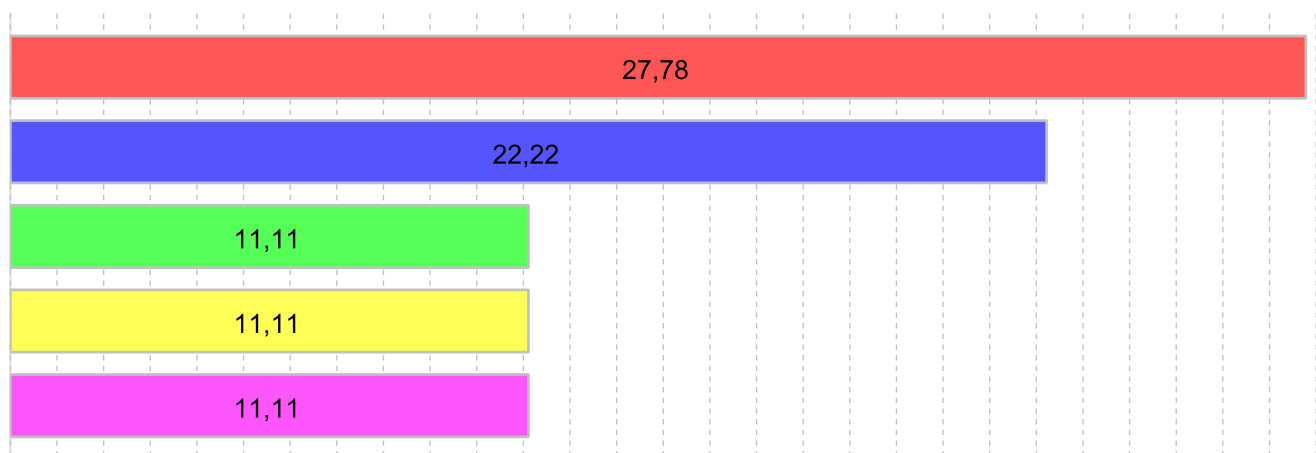
Percentual – tempo de acolhimento.



### Motivo de acolhimento.

Motivo	número de c/a	%	feminino	masculino
Negligência	5	27,78	2	3
Situação de rua	4	22,22	0	4
Abuso sexual / suspeita de abuso sexual	2	11,11	2	0
Abusos físicos ou psicológicos contra a criança ou adolescente	2	11,11	1	1
Conflitos no ambiente familiar	2	11,11	0	2
Abandono pelos pais ou responsáveis	1	5,56	0	1
Responsável cumprindo pena privativa de liberdade	1	5,56	0	1
Responsável impossibilitado de cuidar por motivo de doença	1	5,56	0	1
<b>Total</b>	<b>18</b>	<b>100,00</b>	<b>5</b>	<b>13</b>

### Motivo de acolhimento – principais ocorrências



■ Negligência 27,78%  
 ■ Situação de rua 22,22%  
 ■ Abuso sexual / suspeita de abuso sexual 11,11%  
■ Abusos físicos ou psicológicos contra a criança ou adolescente 11,11%  
 ■ Conflitos no ambiente familiar 11,11%

### Motivo de desligamento.

Motivo	nº de c/a	%	feminino	masculino
Reintegração familiar	63	74,12	35	28
Evasão	14	16,47	1	13
Colocação em família substituta	6	7,06	3	3
Maioridade ou Emancipação	2	2,35	0	2
<b>Total</b>	<b>85</b>	<b>100,00</b>	<b>39</b>	<b>46</b>

### Dos indicadores que podem contribuir para a definição da situação jurídica das c/a acolhidos.

Detalhamento da visitação	número de c/a	%
Diária	1	5,56
Semanal	8	44,44
Quinzenal	1	5,56
Sem visita	8	44,44
<b>Total</b>	<b>18</b>	<b>100,00</b>

### Relação entre visitação e Ação de Destituição do Poder Familiar (DPF).

Situação	número de c/a	%	número de c/a com DPF	% de c/a com DPF	número de c/a sem DPF	% de c/a sem DPF
Com visita	10	100,00	0	0,00	10	100,00
Sem visita	8	100,00	0	0,00	8	100,00
<b>Total</b>	<b>18</b>	<b>100,00</b>	<b>0</b>	<b>0,00</b>	<b>18</b>	<b>100,00</b>

### Faixa etária das c/a sem visita.

Faixa Etária	número de c/a	%	número de c/a com DPF	% de c/a com DPF	número de c/a sem DPF	% de c/a sem DPF
13 a 15	5	100,00	0	0,00	5	100,00
16 a 18	3	100,00	0	0,00	3	100,00
<b>Total</b>	<b>8</b>	<b>100,00</b>	<b>0</b>	<b>0,00</b>	<b>8</b>	<b>100,00</b>

**Detalhamento dos vínculos biológicos das c/a acolhidos.**

Situação	número de c/a	%
Pai e/ou mãe vivo(s)	18	100,00
<b>Total</b>	<b>18</b>	<b>100,00</b>

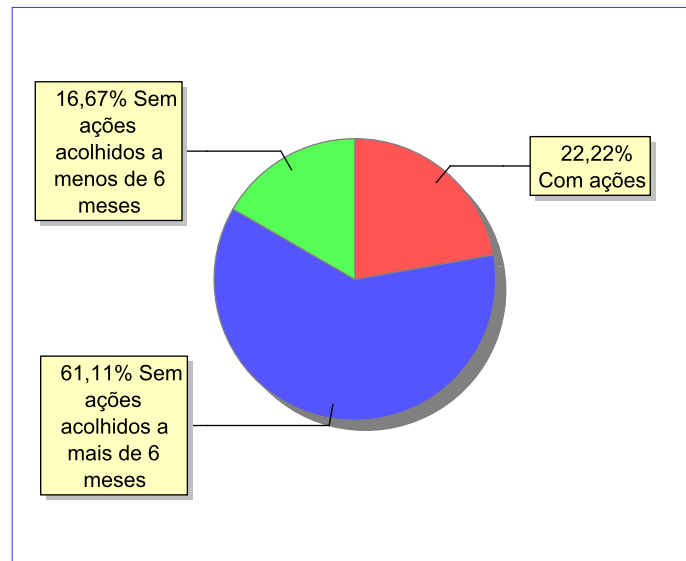
**Detalhamento dos vínculos jurídicos das c/a acolhidos  
C/A com pai e/ou mãe vivo(s).**

C/A	número de c/a	%
Sem DPF	18	100,00
<b>Total</b>	<b>18</b>	<b>100,00</b>

## Panorama e detalhamento da situação das c/a no sistema de justiça

Panorama da situação da c/a no sistema de justiça	número de c/a	%
Com ações judiciais	4	22,22
Sem ações judiciais	14	77,78
<b>Total</b>	<b>18</b>	<b>100,00</b>

### Distribuição percentual de ações.



Acompanhamento no âmbito da PJIJ de c/a sem ações judiciais.	número de c/a	%
Sem P.A. acolhido há mais de 6 meses	11	78,57
Sem P.A. acolhido há menos de 6 meses	3	21,43
<b>Total</b>	<b>14</b>	<b>100,00</b>

Acompanhamento no âmbito do Poder Judiciário	número de c/a	%
Com ações judiciais	4	22,22
Com procedimentos judiciais	11	61,11
Sem ações ou procedimentos judiciais	3	16,67
<b>Total</b>	<b>18</b>	<b>100,00</b>

Ações Judiciais	número de ações	%
Representação em face dos pais ou responsável (Art. 249, ECA)	3	75,00
Ação de Alimentos em face dos pais ou responsável	1	25,00
<b>Total</b>	<b>4</b>	<b>100,00</b>



<b>Procedimentos Judiciais</b>	<b>número de procedimentos</b>	<b>%</b>
Procedimento de Acolhimento na Esfera Judicial/PAMP	15	93,75
Outros Procedimentos Judiciais	1	6,25
<b>Total</b>	<b>16</b>	<b>100,00</b>

**Dos indicadores de distribuição geográfica das crianças e adolescentes acolhidos.**

**Distribuição da população infantojuvenil acolhida no Município Quissamã**

Total das entidades de acolhimento institucional e familiar; das c/a inseridos nesses regimes; das c/a aptos à adoção; das c/a sem registro civil de nascimento e das c/a sem visita.

número de entidades	número de c/a	% de c/a no Estado	aptos à adoção	% aptos à adoção	Sem R.C.N.	Sem Visita
1	15	0,60	0	0,00	0	0

**Origem da população infantojuvenil acolhida no Município.**

Município	Acolhidos	%
Quissamã	15	100,00

**Distribuição da população infantojuvenil oriunda do Município analisado, acolhida pelos demais Municípios do Estado.**

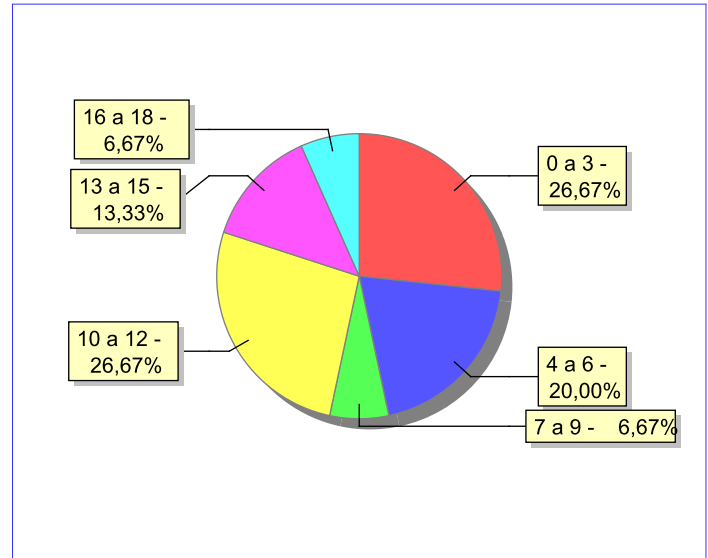
Município de localização do acolhido	Acolhidos	%
Quissamã	15	100,00
<b>Total</b>	<b>15</b>	<b>100,00</b>

## Dos indicadores de faixa etária, sexo e escolaridade das c/a acolhidos.

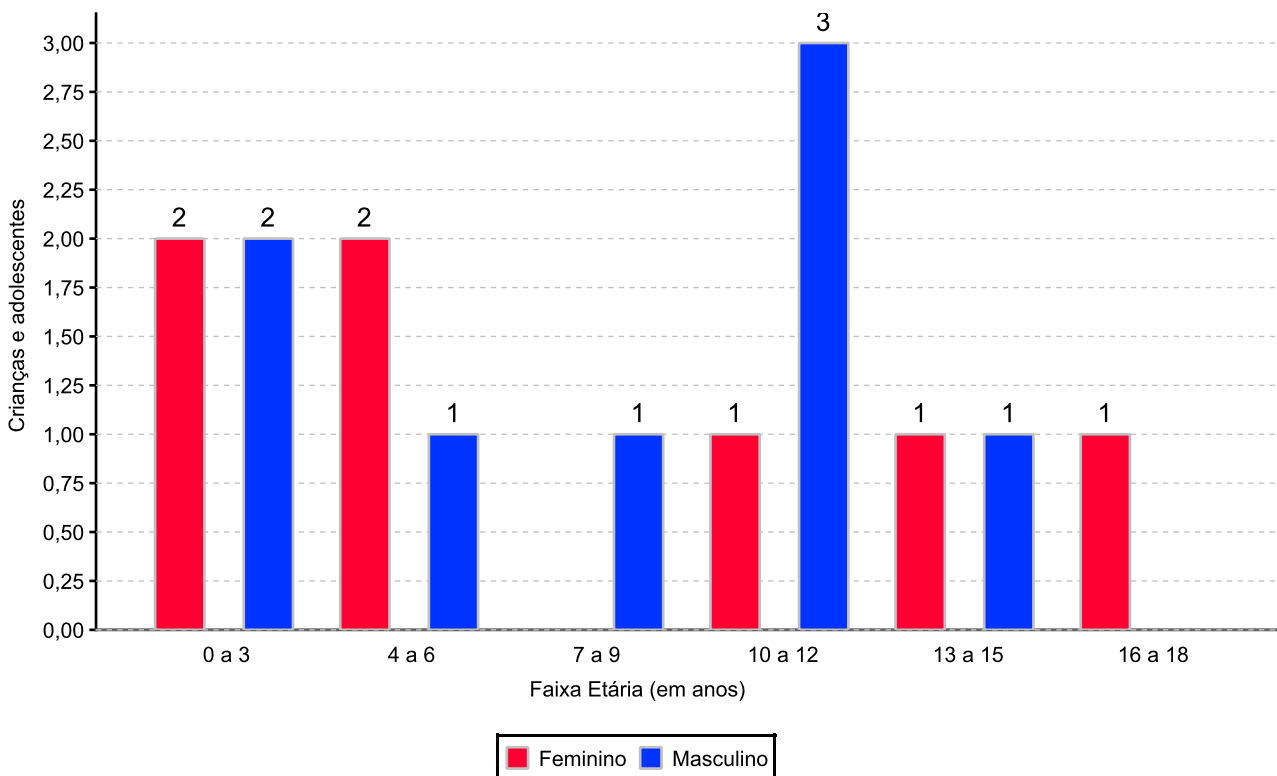
### Faixa etária das c/a acolhidos.

Faixa etária	número de c/a	%
0 a 3	4	26,67
4 a 6	3	20,00
7 a 9	1	6,67
10 a 12	4	26,67
13 a 15	2	13,33
16 a 18	1	6,67
<b>Total</b>	<b>15</b>	<b>100,00</b>

### Percentual de c/a acolhidos por faixa etária.



### Distribuição das c/a acolhidos por sexo e faixa etária.



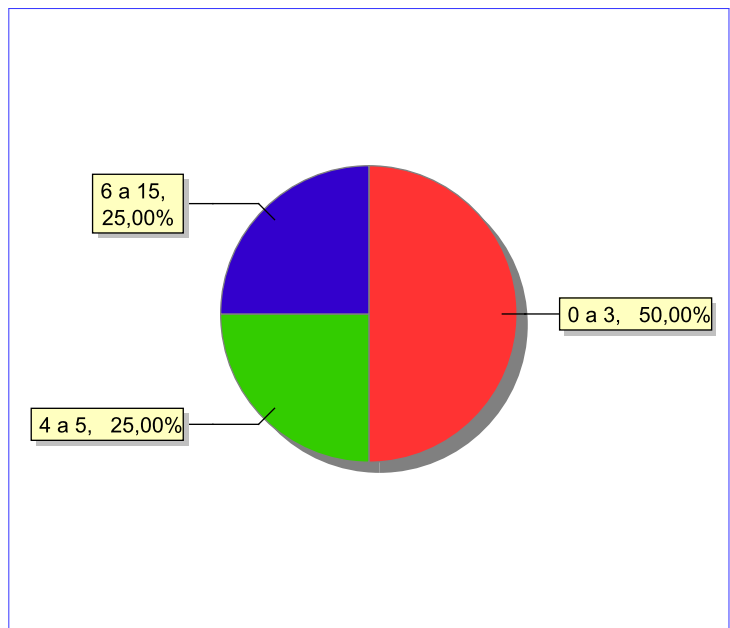
### Escolaridade das c/a acolhidos, por faixa etária.

Faixa etária	Estuda	%	Não Estuda	%	Total	%
0 a 3	2	50,00	2	50,00	4	100,00
4 a 5	1	50,00	1	50,00	2	100,00
6 a 15	7	87,50	1	12,50	8	100,00
16 a 18	1	100,00	0	0,00	1	100,00
<b>Total</b>	<b>11</b>	<b>73,33</b>	<b>4</b>	<b>26,67</b>	<b>15</b>	<b>100,00</b>

### Faixas etárias das c/a que não estudam.

Faixa etária	número de c/a	%
0 a 3	2	50,00
4 a 5	1	25,00
6 a 15	1	25,00
<b>Total</b>	<b>4</b>	<b>100,00</b>

### Faixas etárias (em percentual) das c/a que não estudam.

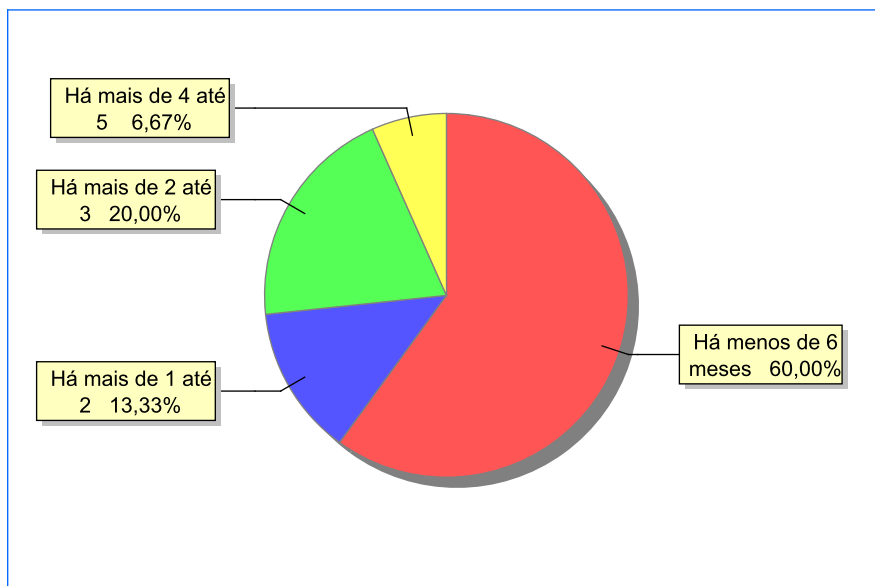


**Dos indicadores de período e motivo de acolhimento / desligamento.**

**Tempo de institucionalização das crianças e adolescentes que se encontram em regime de acolhimento institucional ou familiar.**

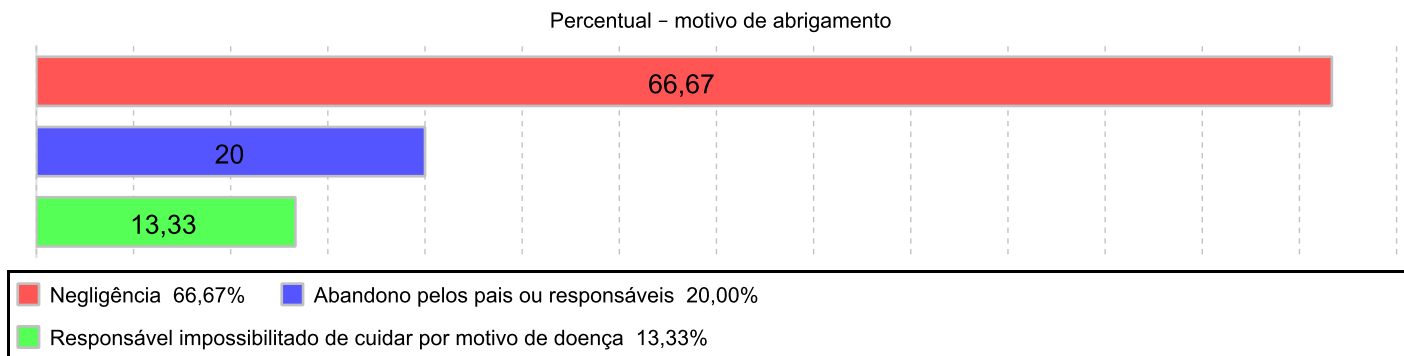
C/A acolhidos	número de c/a	%
Há menos de 6 meses	9	60,00
Há mais de 1 ano e há menos de 2 anos	2	13,33
Há mais de 2 anos e há menos de 3 anos	3	20,00
Há mais de 4 anos e há menos de 5 anos	1	6,67
<b>Total</b>	<b>15</b>	<b>100,00</b>

**Percentual – tempo de acolhimento.**



**Motivo de acolhimento.**

Motivo	número de c/a	%	feminino	masculino
Negligência	10	66,67	5	5
Abandono pelos pais ou responsáveis	3	20,00	1	2
Responsável impossibilitado de cuidar por motivo de doença	2	13,33	1	1
<b>Total</b>	<b>15</b>	<b>100,00</b>	<b>7</b>	<b>8</b>

**Motivo de acolhimento – principais ocorrências**

**Motivo de desligamento.**

Motivo	nº de c/a	%	feminino	masculino
Reintegração familiar	8	72,73	7	1
Colocação em família substituta	1	9,09	1	0
Maioridade ou Emancipação	1	9,09	1	0
Óbito	1	9,09	0	1
<b>Total</b>	<b>11</b>	<b>100,00</b>	<b>9</b>	<b>2</b>

**Dos indicadores que podem contribuir para a definição da situação jurídica das c/a acolhidos.**

Detalhamento da visitação	número de c/a	%
Diária	4	26,67
Semanal	7	46,67
Sem visita	4	26,67
<b>Total</b>	<b>15</b>	<b>100,00</b>

**Relação entre visitação e Ação de Destituição do Poder Familiar (DPF).**

Situação	número de c/a	%	número de c/a com DPF	% de c/a com DPF	número de c/a sem DPF	% de c/a sem DPF
Com visita	11	100,00	1	9,09	10	90,91
Sem visita	4	100,00	0	0,00	4	100,00
<b>Total</b>	<b>15</b>	<b>100,00</b>	<b>1</b>	<b>6,67</b>	<b>14</b>	<b>93,33</b>

**Faixa etária das c/a sem visita.**

Faixa Etária	número de c/a	%	número de c/a com DPF	% de c/a com DPF	número de c/a sem DPF	% de c/a sem DPF
0 a 3	1	100,00	0	0,00	1	100,00
7 a 9	1	100,00	0	0,00	1	100,00
10 a 12	1	100,00	0	0,00	1	100,00
13 a 15	1	100,00	0	0,00	1	100,00
<b>Total</b>	<b>4</b>	<b>100,00</b>	<b>0</b>	<b>0,00</b>	<b>4</b>	<b>100,00</b>

**Detalhamento dos vínculos biológicos das c/a acolhidos.**

Situação	número de c/a	%
Pai e/ou mãe vivo(s)	15	100,00
<b>Total</b>	<b>15</b>	<b>100,00</b>

**Detalhamento dos vínculos jurídicos das c/a acolhidos  
C/A com pai e/ou mãe vivo(s).**

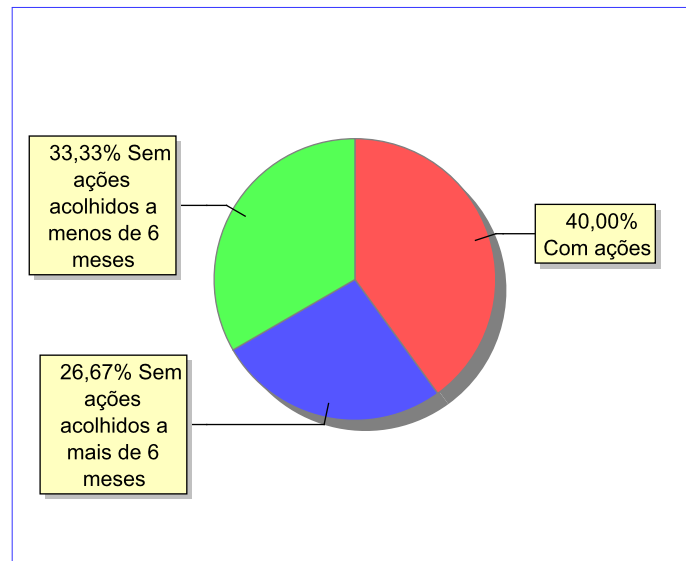
C/A	número de c/a	%
Sem DPF	14	93,33
Com DPF	1	6,67
<b>Total</b>	<b>15</b>	<b>100,00</b>



## Panorama e detalhamento da situação das c/a no sistema de justiça

Panorama da situação da c/a no sistema de justiça	número de c/a	%
Com ações judiciais	6	40,00
Sem ações judiciais	9	60,00
<b>Total</b>	<b>15</b>	<b>100,00</b>

### Distribuição percentual de ações.



Acompanhamento no âmbito da PJIJ de c/a sem ações judiciais.	número de c/a	%
Sem P.A. acolhido há mais de 6 meses	4	44,44
Sem P.A. acolhido há menos de 6 meses	5	55,56
<b>Total</b>	<b>9</b>	<b>100,00</b>

Acompanhamento no âmbito do Poder Judiciário	número de c/a	%
Com ações judiciais	6	40,00
Com procedimentos judiciais	6	40,00
Sem ações ou procedimentos judiciais	3	20,00
<b>Total</b>	<b>15</b>	<b>100,00</b>

Ações Judiciais	número de ações	%
Averiguação de situação de risco de criança ou adolescente	4	66,67
Ação de Destituição do Poder Familiar	1	16,67
Ação de Suspensão do Poder Familiar (Art.24 ECA)	1	16,67
<b>Total</b>	<b>6</b>	<b>100,00</b>

<b>Procedimentos Judiciais</b>	<b>número de procedimentos</b>	<b>%</b>
Procedimento de Acolhimento na Esfera Judicial/PAMP	7	100,00
<b>Total</b>	<b>7</b>	<b>100,00</b>

**Dos indicadores de distribuição geográfica das crianças e adolescentes acolhidos.**
**Distribuição da população infantojuvenil acolhida no Município Resende**

Total das entidades de acolhimento institucional e familiar; das c/a inseridos nesses regimes; das c/a aptos à adoção; das c/a sem registro civil de nascimento e das c/a sem visita.

número de entidades	número de c/a	% de c/a no Estado	aptos à adoção	% aptos à adoção	Sem R.C.N.	Sem Visita
2	26	1,04	2	7,69	0	18

**Origem da população infantojuvenil acolhida no Município.**

Município	Acolhidos	%
Resende	24	92,31
Nova Iguaçu	1	3,85
Volta Redonda	1	3,85
<b>Total</b>	<b>26</b>	<b>100,00</b>

**Distribuição da população infantojuvenil oriunda do Município analisado, acolhida pelos demais Municípios do Estado.**

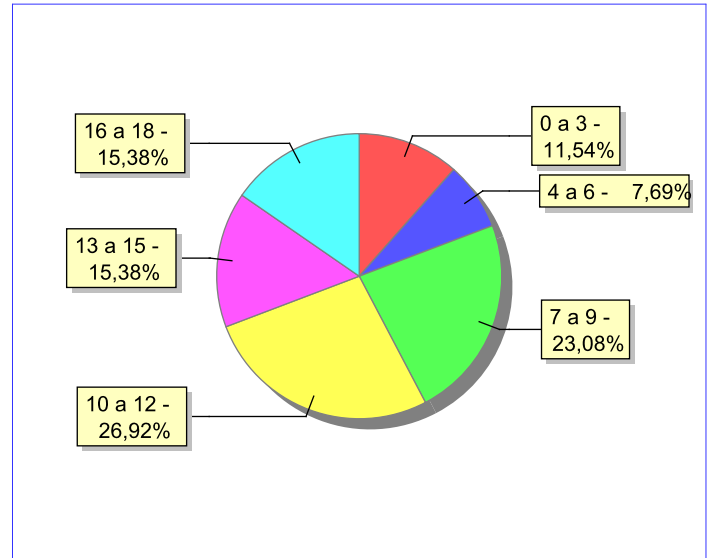
Município de localização do acolhido	Acolhidos	%
Resende	24	96,00
Duque de Caxias	1	4,00
<b>Total</b>	<b>25</b>	<b>100,00</b>

## Dos indicadores de faixa etária, sexo e escolaridade das c/a acolhidos.

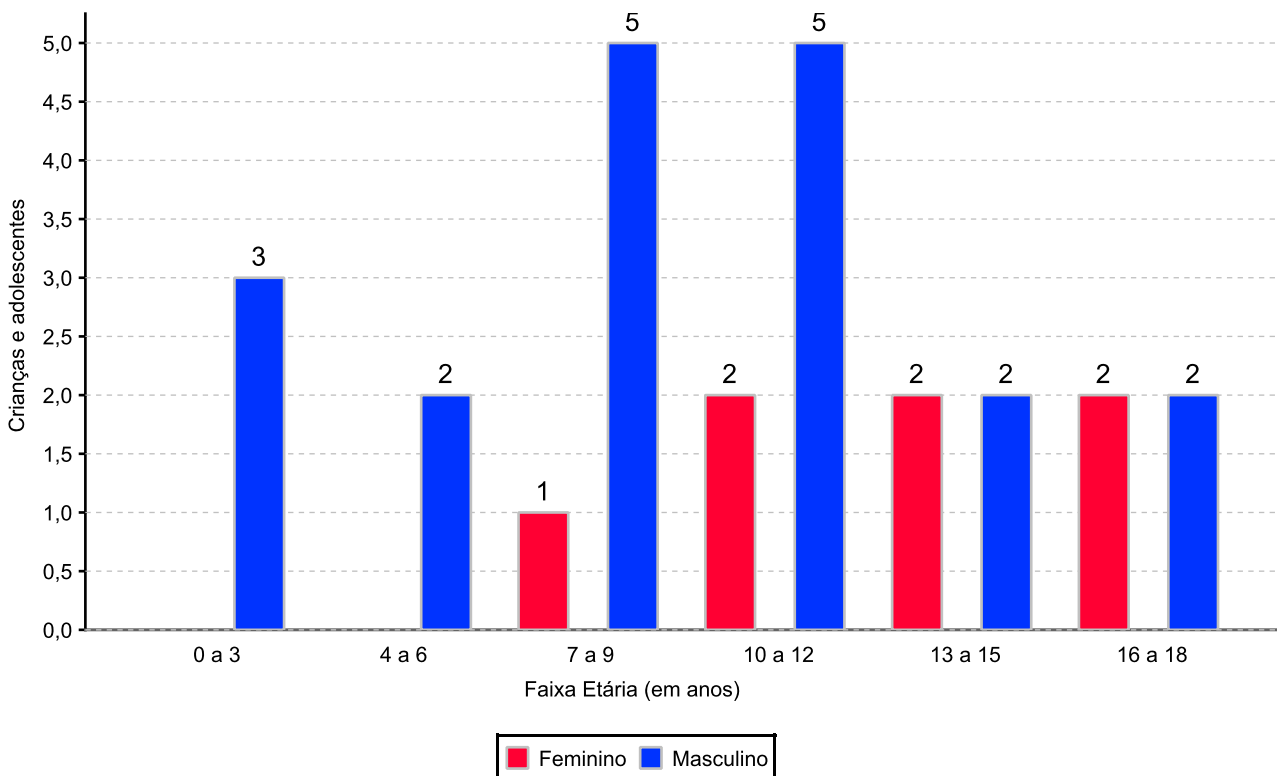
### Faixa etária das c/a acolhidos.

Faixa etária	número de c/a	%
0 a 3	3	11,54
4 a 6	2	7,69
7 a 9	6	23,08
10 a 12	7	26,92
13 a 15	4	15,38
16 a 18	4	15,38
<b>Total</b>	<b>26</b>	<b>100,00</b>

### Percentual de c/a acolhidos por faixa etária.



### Distribuição das c/a acolhidos por sexo e faixa etária.



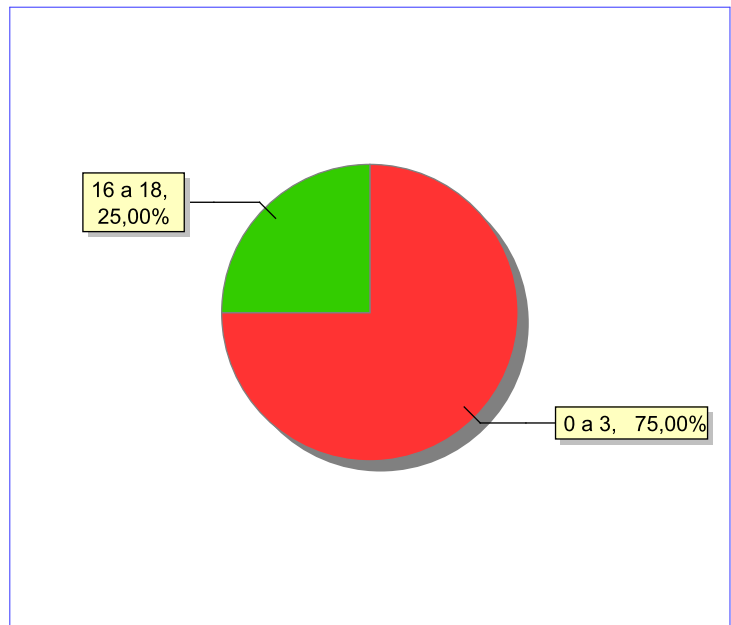
**Escolaridade das c/a acolhidos, por faixa etária.**

Faixa etária	Estuda	%	Não Estuda	%	Total	%
0 a 3	0	0,00	3	100,00	3	100,00
6 a 15	19	100,00	0	0,00	19	100,00
16 a 18	3	75,00	1	25,00	4	100,00
<b>Total</b>	<b>22</b>	<b>84,62</b>	<b>4</b>	<b>15,38</b>	<b>26</b>	<b>100,00</b>

**Faixas etárias das c/a que não estudam.**

Faixa etária	número de c/a	%
0 a 3	3	75,00
16 a 18	1	25,00
<b>Total</b>	<b>4</b>	<b>100,00</b>

**Faixas etárias (em percentual) das c/a que não estudam.**



**C/A acolhidos que necessitam de tratamento de saúde especial.**

<b>Necessidade de tratamento de saúde especial</b>	<b>número de c/a</b>	<b>%</b>
Sim	3	11,54
Não	23	88,46
<b>Total</b>	<b>26</b>	<b>100,00</b>

**Doenças mais comuns.**

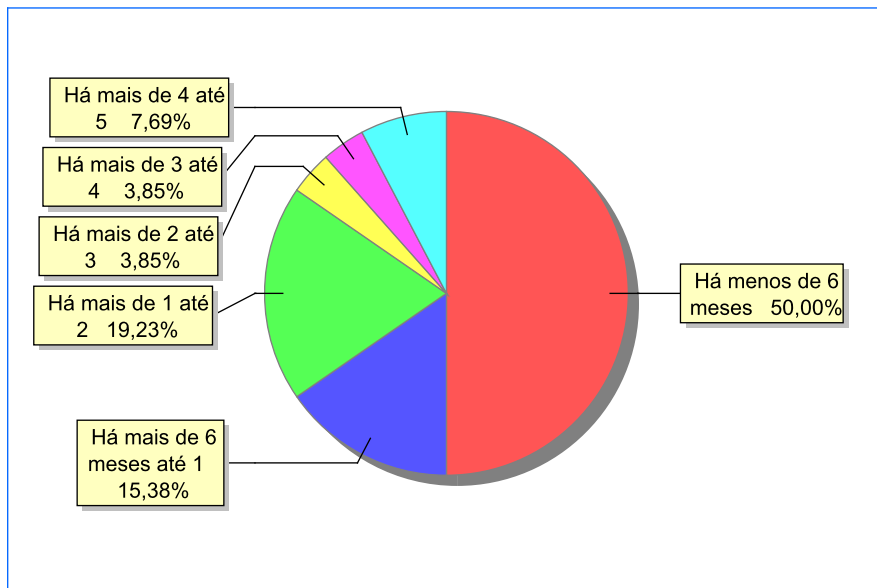
<b>Doenças mais comuns</b>	<b>Incidência</b>	<b>%</b>
Acompanhamento psicológico	2	66,67
Transtornos mentais	1	33,33
<b>Total</b>	<b>3</b>	<b>100,00</b>

**Dos indicadores de período e motivo de acolhimento / desligamento.**

**Tempo de institucionalização das crianças e adolescentes que se encontram em regime de acolhimento institucional ou familiar.**

C/A acolhidos	número de c/a	%
Há menos de 6 meses	13	50,00
Há mais de 6 meses e há menos de 1 ano	4	15,38
Há mais de 1 ano e há menos de 2 anos	5	19,23
Há mais de 2 anos e há menos de 3 anos	1	3,85
Há mais de 3 anos e há menos de 4 anos	1	3,85
Há mais de 4 anos e há menos de 5 anos	2	7,69
<b>Total</b>	<b>26</b>	<b>100,00</b>

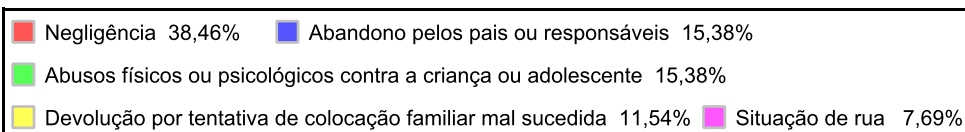
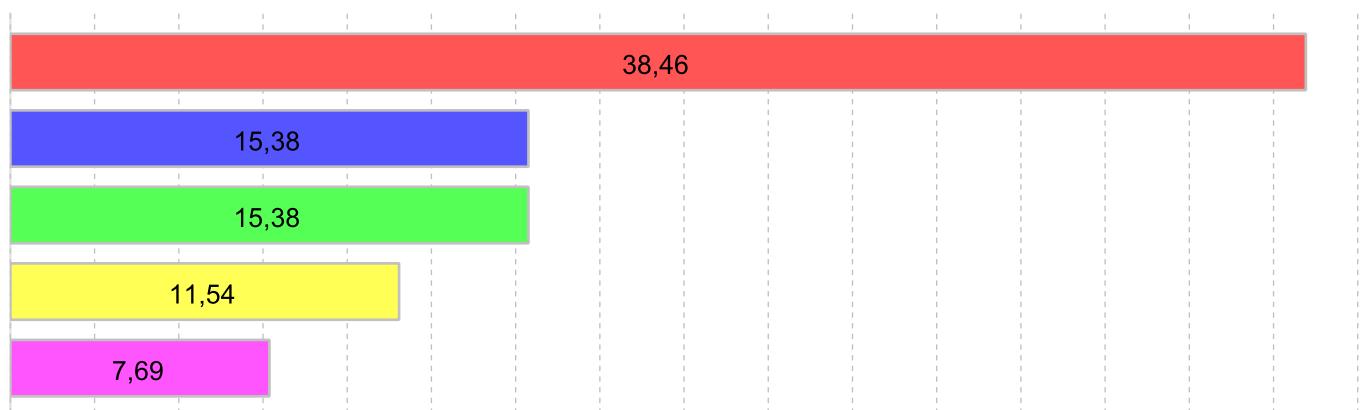
**Percentual – tempo de acolhimento.**



Motivo de acolhimento.

Motivo	número de c/a	%	feminino	masculino
Negligência	10	38,46	1	9
Abandono pelos pais ou responsáveis	4	15,38	1	3
Abusos físicos ou psicológicos contra a criança ou adolescente	4	15,38	3	1
Devolução por tentativa de colocação familiar mal sucedida	3	11,54	0	3
Situação de rua	2	7,69	1	1
Conflitos no ambiente familiar	1	3,85	1	0
Orfandade	1	3,85	0	1
Pais ou responsáveis dependentes químicos ou alcoolistas	1	3,85	0	1
<b>Total</b>	<b>26</b>	<b>100,00</b>	<b>7</b>	<b>19</b>

Motivo de acolhimento – principais ocorrências





**Motivo de desligamento.**

Motivo	nº de c/a	%	feminino	masculino
Reintegração familiar	53	65,43	26	27
Colocação em família substituta	22	27,16	14	8
Maioridade ou Emancipação	3	3,70	1	2
Evasão	2	2,47	2	0
Transferência para outro regime de atendimento	1	1,23	1	0
<b>Total</b>	<b>81</b>	<b>100,00</b>	<b>44</b>	<b>37</b>

### Dos indicadores que podem contribuir para a definição da situação jurídica das c/a acolhidos.

Detalhamento da visitação	número de c/a	%
Diária	2	7,69
Semanal	3	11,54
Quinzenal	1	3,85
Sem visita	20	76,92
<b>Total</b>	<b>26</b>	<b>100,00</b>

### Relação entre visitação e Ação de Destituição do Poder Familiar (DPF).

Situação	número de c/a	%	número de c/a com DPF	% de c/a com DPF	número de c/a sem DPF	% de c/a sem DPF
Com visita	6	100,00	1	16,67	5	83,33
Sem visita	20	100,00	4	20,00	16	80,00
<b>Total</b>	<b>26</b>	<b>100,00</b>	<b>5</b>	<b>19,23</b>	<b>21</b>	<b>80,77</b>

### Faixa etária das c/a sem visita.

Faixa Etária	número de c/a	%	número de c/a com DPF	% de c/a com DPF	número de c/a sem DPF	% de c/a sem DPF
4 a 6	2	100,00	0	0,00	2	100,00
7 a 9	6	100,00	1	16,67	5	83,33
10 a 12	6	100,00	2	33,33	4	66,67
13 a 15	3	100,00	1	33,33	2	66,67
16 a 18	3	100,00	0	0,00	3	100,00
<b>Total</b>	<b>20</b>	<b>100,00</b>	<b>4</b>	<b>20,00</b>	<b>16</b>	<b>80,00</b>

**Detalhamento dos vínculos biológicos das c/a acolhidos.**

Situação	número de c/a	%
Órfãos	2	7,69
Pai e/ou mãe vivo(s)	24	92,31
<b>Total</b>	<b>26</b>	<b>100,00</b>

**Detalhamento dos vínculos jurídicos das c/a acolhidos  
C/A com pai e/ou mãe vivo(s).**

C/A	número de c/a	%
Sem DPF	20	83,33
Com DPF	4	16,67
<b>Total</b>	<b>24</b>	<b>100,00</b>

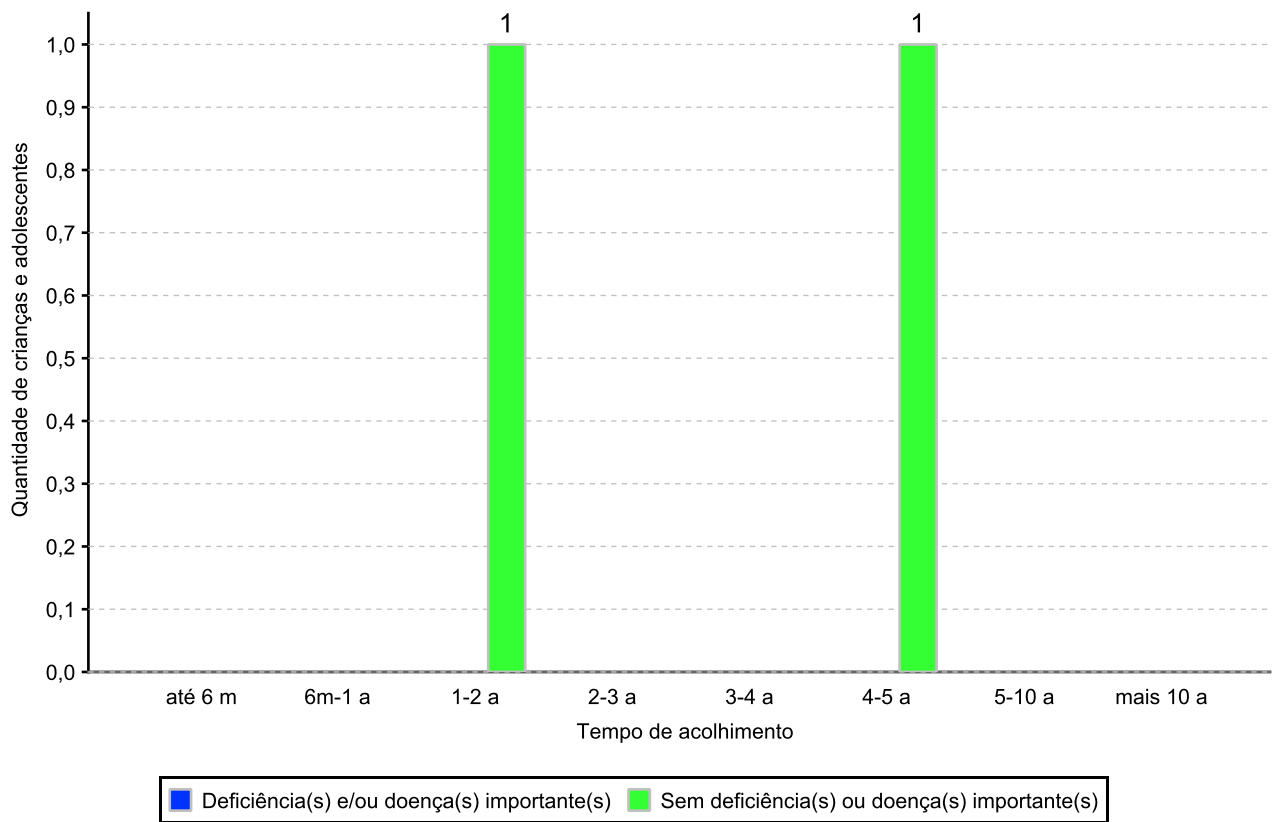
**C/A aptos à adoção.**

Motivo	número de c/a	%
Óbito dos pais	2	100,00
<b>Total</b>	<b>2</b>	<b>100,00</b>

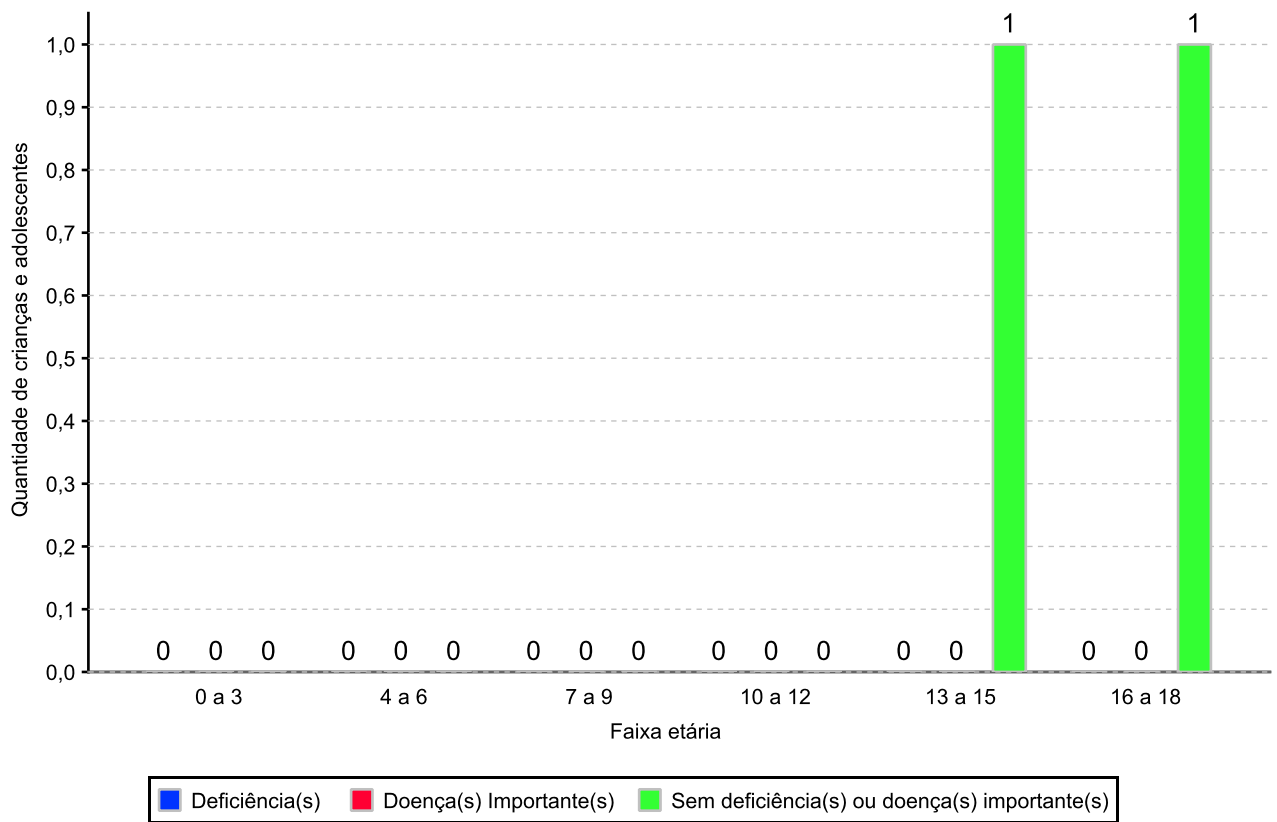
## Perfil dos Aptos à adoção

Critério	Órfãos	DPF	Pais Desconhecidos	Entrega Voluntária	Total
<b>Sexo</b>					
Masculino	2	0	0	0	2
Total	2	0	0	0	2
<b>Faixa Etária</b>					
13 a 15	1	0	0	0	1
16 a 18	1	0	0	0	1
Total	2	0	0	0	2
<b>Tempo de Acolhimento</b>					
Há mais de 1 ano e há menos de 2 anos	1	0	0	0	1
Há mais de 4 anos e há menos de 5 anos	1	0	0	0	1
Total	2	0	0	0	2
<b>Deficiências</b>					
Não	2	0	0	0	2
Total	2	0	0	0	2
<b>Doenças importantes</b>					
Não	2	0	0	0	2
Total	2	0	0	0	2

Distribuição por tempo de acolhimento das c/a aptos à adoção em relação aos indicadores de saúde e funcionalidade.



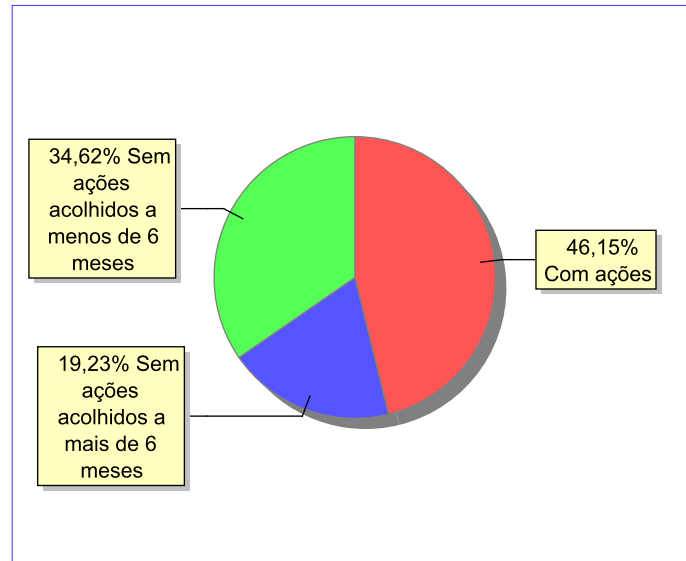
Distribuição por faixa etária das c/a aptos à adoção em relação aos indicadores de saúde e funcionalidade.



### Panorama e detalhamento da situação das c/a no sistema de justiça

Panorama da situação da c/a no sistema de justiça	número de c/a	%
Com ações judiciais	12	46,15
Sem ações judiciais	14	53,85
<b>Total</b>	<b>26</b>	<b>100,00</b>

Distribuição percentual de ações.



Acompanhamento no âmbito da PJIJ de c/a sem ações judiciais.	número de c/a	%
Com P.A.	1	7,14
Sem P.A. acolhido há mais de 6 meses	4	28,57
Sem P.A. acolhido há menos de 6 meses	9	64,29
<b>Total</b>	<b>14</b>	<b>100,00</b>

Acompanhamento no âmbito do Poder Judiciário	número de c/a	%
Com ações judiciais	12	46,15
Com procedimentos judiciais	2	7,69
Sem ações ou procedimentos judiciais	12	46,15
<b>Total</b>	<b>26</b>	<b>100,00</b>

<b>Ações Judiciais</b>	<b>número de ações</b>	<b>%</b>
Ação de Destituição do Poder Familiar	9	50,00
Representação em face dos pais ou responsável (Art. 249, ECA)	5	27,78
Ação de Adoção	1	5,56
Ação de Investigação de Paternidade	1	5,56
Ação de Alimentos em face dos pais ou responsável	1	5,56
Ação de Registro Civil de Nascimento	1	5,56
<b>Total</b>	<b>18</b>	<b>100,00</b>

<b>Procedimentos Judiciais</b>	<b>número de procedimentos</b>	<b>%</b>
Procedimento de Acolhimento na Esfera Judicial/PAMP	10	100,00
<b>Total</b>	<b>10</b>	<b>100,00</b>



**Dos indicadores de distribuição geográfica das crianças e adolescentes acolhidos.**
**Distribuição da população infantojuvenil acolhida no Município Rio Bonito**

Total das entidades de acolhimento institucional e familiar; das c/a inseridos nesses regimes; das c/a aptos à adoção; das c/a sem registro civil de nascimento e das c/a sem visita.

número de entidades	número de c/a	% de c/a no Estado	aptos à adoção	% aptos à adoção	Sem R.C.N.	Sem Visita
1	5	0,20	0	0,00	0	2

**Origem da população infantojuvenil acolhida no Município.**

Município	Acolhidos	%
Rio Bonito	5	100,00

**Distribuição da população infantojuvenil oriunda do Município analisado, acolhida pelos demais Municípios do Estado.**

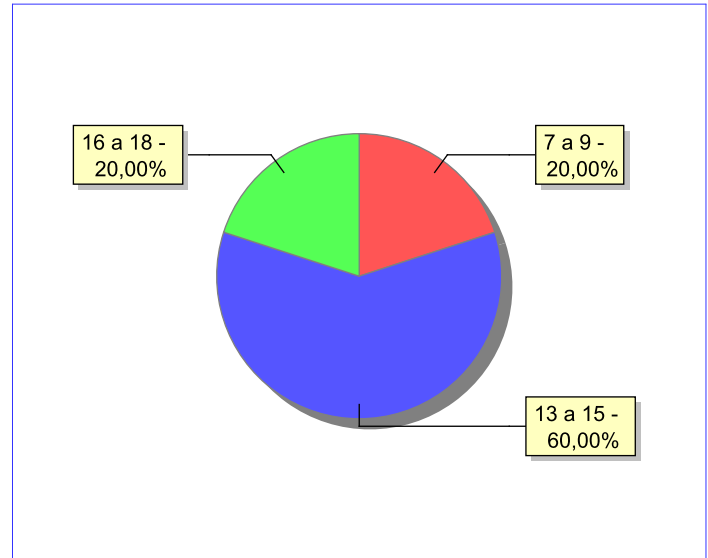
Município de localização do acolhido	Acolhidos	%
Rio Bonito	5	100,00
<b>Total</b>	<b>5</b>	<b>100,00</b>

## Dos indicadores de faixa etária, sexo e escolaridade das c/a acolhidos.

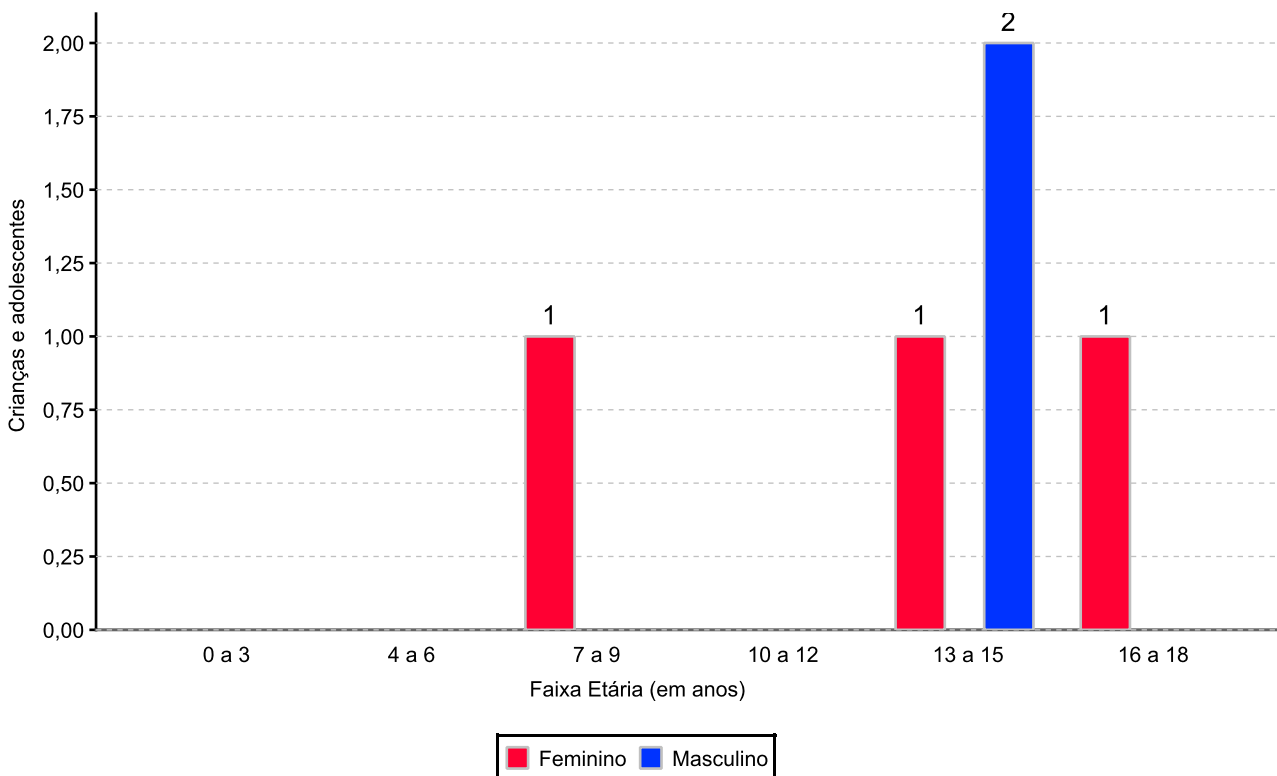
### Faixa etária das c/a acolhidos.

Faixa etária	número de c/a	%
7 a 9	1	20,00
13 a 15	3	60,00
16 a 18	1	20,00
<b>Total</b>	<b>5</b>	<b>100,00</b>

### Percentual de c/a acolhidos por faixa etária.



### Distribuição das c/a acolhidos por sexo e faixa etária.



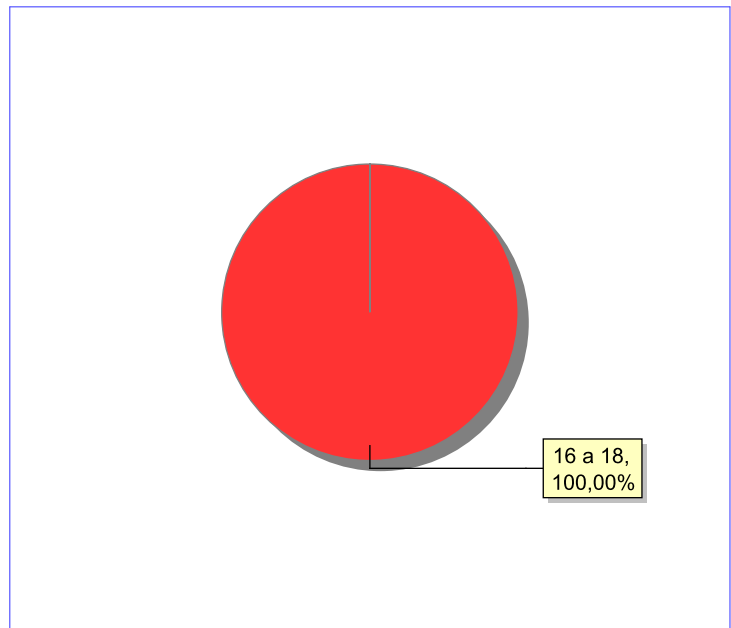
### Escolaridade das c/a acolhidos, por faixa etária.

Faixa etária	Estuda	%	Não Estuda	%	Total	%
6 a 15	3	75,00	1	25,00	4	100,00
16 a 18	1	100,00	0	0,00	1	100,00
<b>Total</b>	<b>4</b>	<b>80,00</b>	<b>1</b>	<b>20,00</b>	<b>5</b>	<b>100,00</b>

### Faixas etárias das c/a que não estudam.

Faixa etária	número de c/a	%
16 a 18	1	100,00
<b>Total</b>	<b>1</b>	<b>100,00</b>

### Faixas etárias (em percentual) das c/a que não estudam.



## Dos indicadores de deficiência e saúde.

### C/A portadores de necessidades especiais.

Apresentam deficiência	nº de c/a	%
Sim	1	20,00
Não	4	80,00
<b>Total</b>	<b>5</b>	<b>100,00</b>

### Detalhamento das c/a portadores de necessidades especiais.

Categoria	nº de c/a	%
Deficiência múltipla	1	100,00
<b>Total</b>	<b>1</b>	<b>100,00</b>

### C/A acolhidos que necessitam de tratamento de saúde especial.

Necessidade de tratamento de saúde especial	número de c/a	%
Sim	1	20,00
Não	4	80,00
<b>Total</b>	<b>5</b>	<b>100,00</b>

### Doenças mais comuns.

Doenças mais comuns	Incidência	%
Dificuldades fonoaudiológicas (tratamento fonoaudiológico)	1	33,33
Dificuldades psicomotoras (tratamento fisioterápico)	1	33,33
Doenças do aparelho digestivo	1	33,33
<b>Total</b>	<b>3</b>	<b>100,00</b>

## Dos indicadores de período e motivo de acolhimento / desligamento.

### Tempo de institucionalização das crianças e adolescentes que se encontram em regime de acolhimento institucional ou familiar.

C/A acolhidos	número de c/a	%
Há mais de 2 anos e há menos de 3 anos	2	40,00
Há mais de 3 anos e há menos de 4 anos	2	40,00
Há mais de 5 anos e há menos de 10 anos	1	20,00
<b>Total</b>	<b>5</b>	<b>100,00</b>

### Motivo de acolhimento.

Motivo	número de c/a	%	feminino	masculino
Situação de rua	2	40,00	1	1
Carência de recursos materiais da família ou responsáveis	1	20,00	1	0
Devolução por tentativa de colocação familiar mal sucedida	1	20,00	1	0
Negligência	1	20,00	0	1
<b>Total</b>	<b>5</b>	<b>100,00</b>	<b>3</b>	<b>2</b>

### Motivo de desligamento.

Motivo	nº de c/a	%	feminino	masculino
Reintegração familiar	30	69,77	16	14
Colocação em família substituta	6	13,95	2	4
Evasão	6	13,95	3	3
Maioridade ou Emancipação	1	2,33	0	1
<b>Total</b>	<b>43</b>	<b>100,00</b>	<b>21</b>	<b>22</b>

### Dos indicadores que podem contribuir para a definição da situação jurídica das c/a acolhidos.

Detalhamento da visitação	número de c/a	%
Semanal	1	20,00
Sem visita	4	80,00
<b>Total</b>	<b>5</b>	<b>100,00</b>

### Relação entre visitação e Ação de Destituição do Poder Familiar (DPF).

Situação	número de c/a	%	número de c/a com DPF	% de c/a com DPF	número de c/a sem DPF	% de c/a sem DPF
Com visita	1	100,00	0	0,00	1	100,00
Sem visita	4	100,00	4	100,00	0	0,00
<b>Total</b>	<b>5</b>	<b>100,00</b>	<b>4</b>	<b>80,00</b>	<b>1</b>	<b>20,00</b>

### Faixa etária das c/a sem visita.

Faixa Etária	número de c/a	%	número de c/a com DPF	% de c/a com DPF	número de c/a sem DPF	% de c/a sem DPF
7 a 9	1	100,00	1	100,00	0	0,00
13 a 15	2	100,00	2	100,00	0	0,00
16 a 18	1	100,00	1	100,00	0	0,00
<b>Total</b>	<b>4</b>	<b>100,00</b>	<b>4</b>	<b>100,00</b>	<b>0</b>	<b>0,00</b>

**Detalhamento dos vínculos biológicos das c/a acolhidos.**

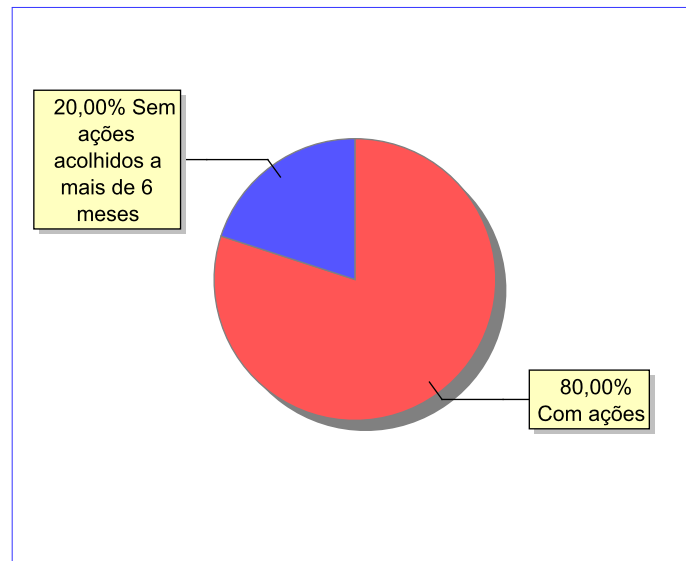
Situação	número de c/a	%
Pai e/ou mãe vivo(s)	5	100,00
<b>Total</b>	<b>5</b>	<b>100,00</b>

**Detalhamento dos vínculos jurídicos das c/a acolhidos  
C/A com pai e/ou mãe vivo(s).**

C/A	número de c/a	%
Sem DPF	1	20,00
Com DPF	4	80,00
<b>Total</b>	<b>5</b>	<b>100,00</b>

**Panorama e detalhamento da situação das c/a no sistema de justiça**

Panorama da situação da c/a no sistema de justiça	número de c/a	%
Com ações judiciais	4	80,00
Sem ações judiciais	1	20,00
<b>Total</b>	<b>5</b>	<b>100,00</b>

**Distribuição percentual de ações.**


Acompanhamento no âmbito da PJIJ de c/a sem ações judiciais.	número de c/a	%
Com P.A.	1	100,00
<b>Total</b>	<b>1</b>	<b>100,00</b>

Acompanhamento no âmbito do Poder Judiciário	número de c/a	%
Com ações judiciais	4	80,00
Sem ações ou procedimentos judiciais	1	20,00
<b>Total</b>	<b>5</b>	<b>100,00</b>

Ações Judiciais	número de ações	%
Ação de Destituição do Poder Familiar	4	100,00
<b>Total</b>	<b>4</b>	<b>100,00</b>



**Dos indicadores de distribuição geográfica das crianças e adolescentes acolhidos.**

**Distribuição da população infantojuvenil acolhida no Município Rio das Flores**

Total das entidades de acolhimento institucional e familiar; das c/a inseridos nesses regimes; das c/a aptos à adoção; das c/a sem registro civil de nascimento e das c/a sem visita.

número de entidades	número de c/a	% de c/a no Estado	aptos à adoção	% aptos à adoção	Sem R.C.N.	Sem Visita
1	4	0,16	2	50,00	0	2

**Origem da população infantojuvenil acolhida no Município.**

Município	Acolhidos	%
Rio das Flores	3	75,00
Valença	1	25,00
<b>Total</b>	<b>4</b>	<b>100,00</b>

**Distribuição da população infantojuvenil oriunda do Município analisado, acolhida pelos demais Municípios do Estado.**

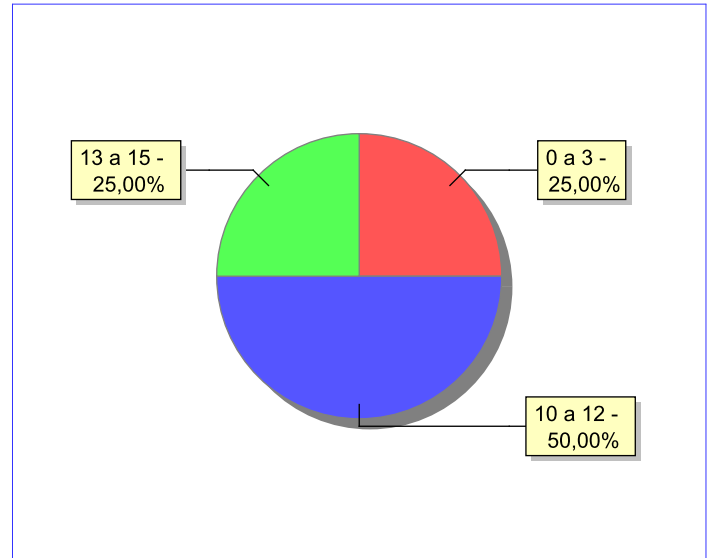
Município de localização do acolhido	Acolhidos	%
Rio das Flores	3	100,00
<b>Total</b>	<b>3</b>	<b>100,00</b>

## Dos indicadores de faixa etária, sexo e escolaridade das c/a acolhidos.

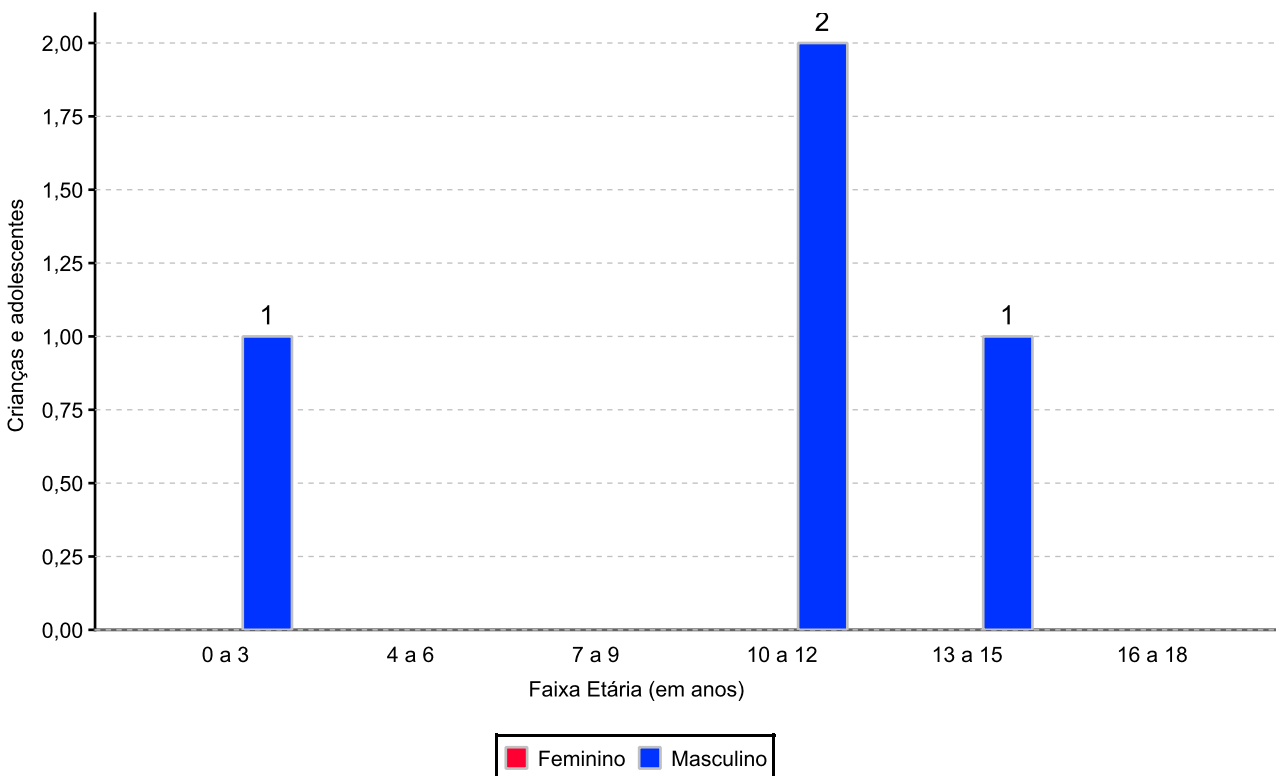
### Faixa etária das c/a acolhidos.

Faixa etária	número de c/a	%
0 a 3	1	25,00
10 a 12	2	50,00
13 a 15	1	25,00
<b>Total</b>	<b>4</b>	<b>100,00</b>

### Percentual de c/a acolhidos por faixa etária.



### Distribuição das c/a acolhidos por sexo e faixa etária.



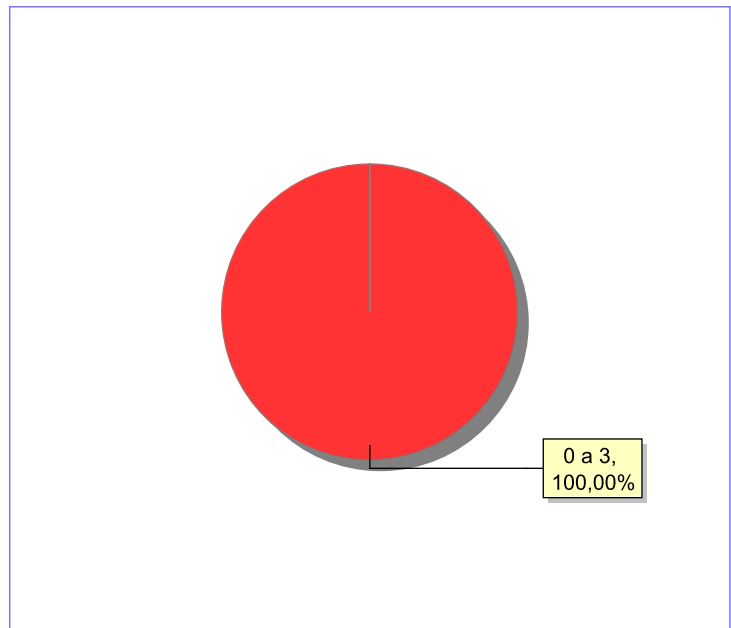
**Escolaridade das c/a acolhidos, por faixa etária.**

Faixa etária	Estuda	%	Não Estuda	%	Total	%
0 a 3	0	0,00	1	100,00	1	100,00
6 a 15	3	100,00	0	0,00	3	100,00
<b>Total</b>	<b>3</b>	<b>75,00</b>	<b>1</b>	<b>25,00</b>	<b>4</b>	<b>100,00</b>

**Faixas etárias das c/a que não estudam.**

Faixa etária	número de c/a	%
0 a 3	1	100,00
<b>Total</b>	<b>1</b>	<b>100,00</b>

**Faixas etárias (em percentual) das c/a que não estudam.**



**Dos indicadores de período e motivo de acolhimento / desligamento.**

**Tempo de institucionalização das crianças e adolescentes que se encontram em regime de acolhimento institucional ou familiar.**

C/A acolhidos	número de c/a	%
Há menos de 6 meses	2	50,00
Há mais de 2 anos e há menos de 3 anos	2	50,00
<b>Total</b>	<b>4</b>	<b>100,00</b>

**Motivo de acolhimento.**

Motivo	número de c/a	%	feminino	masculino
Negligência	3	75,00	0	3
Devolução por tentativa de colocação familiar mal sucedida	1	25,00	0	1
<b>Total</b>	<b>4</b>	<b>100,00</b>	<b>0</b>	<b>4</b>

**Motivo de desligamento.**

Motivo	nº de c/a	%	feminino	masculino
Maioridade ou Emancipação	1	100,00	1	0
<b>Total</b>	<b>1</b>	<b>100,00</b>	<b>1</b>	<b>0</b>

**Dos indicadores que podem contribuir para a definição da situação jurídica das c/a acolhidos.**

Detalhamento da visitação	número de c/a	%
Diária	1	25,00
Quinzenal	1	25,00
Sem visita	2	50,00
<b>Total</b>	<b>4</b>	<b>100,00</b>

**Relação entre visitação e Ação de Destituição do Poder Familiar (DPF).**

Situação	número de c/a	%	número de c/a com DPF	% de c/a com DPF	número de c/a sem DPF	% de c/a sem DPF
Com visita	2	100,00	0	0,00	2	100,00
Sem visita	2	100,00	2	100,00	0	0,00
<b>Total</b>	<b>4</b>	<b>100,00</b>	<b>2</b>	<b>50,00</b>	<b>2</b>	<b>50,00</b>

**Faixa etária das c/a sem visita.**

Faixa Etária	número de c/a	%	número de c/a com DPF	% de c/a com DPF	número de c/a sem DPF	% de c/a sem DPF
10 a 12	1	100,00	1	100,00	0	0,00
13 a 15	1	100,00	1	100,00	0	0,00
<b>Total</b>	<b>2</b>	<b>100,00</b>	<b>2</b>	<b>100,00</b>	<b>0</b>	<b>0,00</b>

**Detalhamento dos vínculos biológicos das c/a acolhidos.**

Situação	número de c/a	%
Órfãos	2	50,00
Pai e/ou mãe vivo(s)	2	50,00
<b>Total</b>	<b>4</b>	<b>100,00</b>

**Detalhamento dos vínculos jurídicos das c/a acolhidos  
C/A com pai e/ou mãe vivo(s).**

C/A	número de c/a	%
Sem DPF	2	100,00
<b>Total</b>	<b>2</b>	<b>100,00</b>

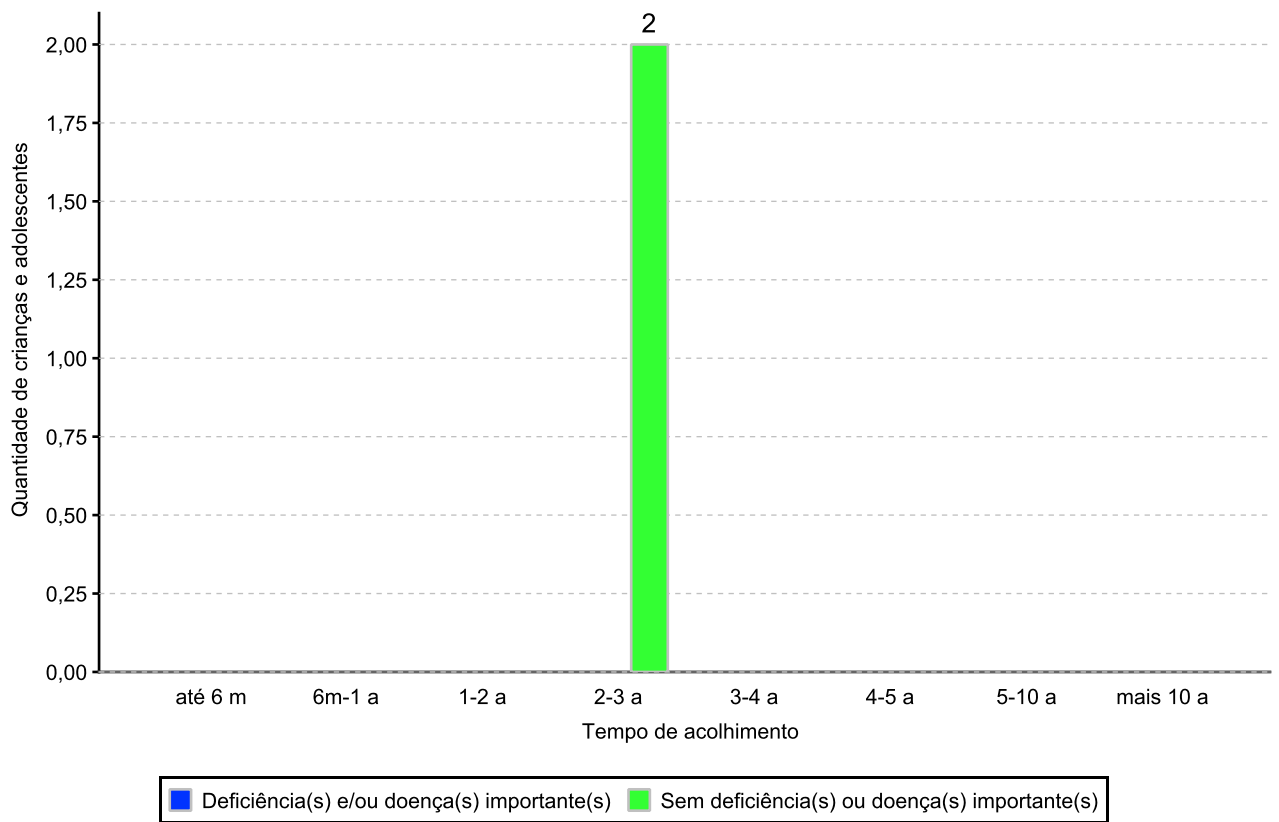
**C/A aptos à adoção.**

Motivo	número de c/a	%
Óbito dos pais	2	100,00
<b>Total</b>	<b>2</b>	<b>100,00</b>

### Perfil dos Aptos à adoção

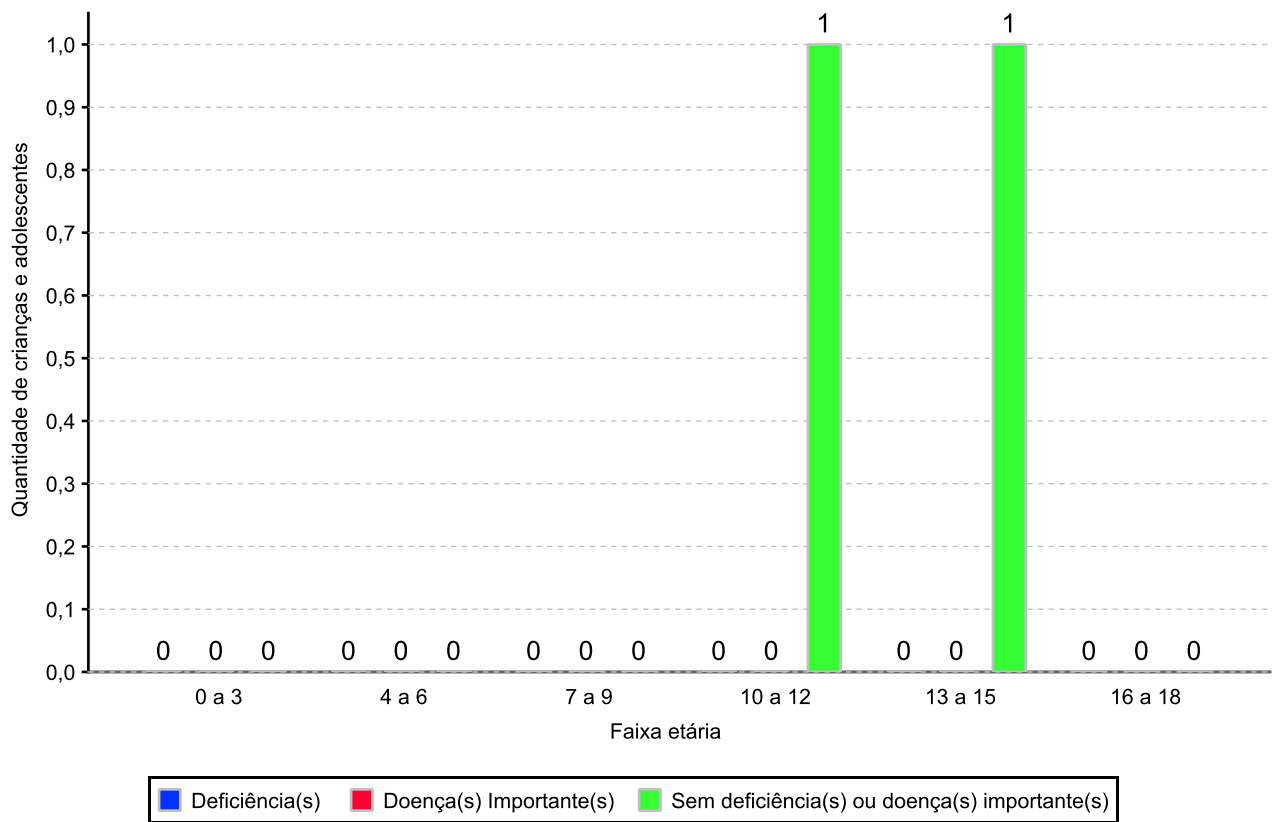
Critério	Órfãos	DPF	Pais Desconhecidos	Entrega Voluntária	Total
<b>Sexo</b>					
Masculino	2	0	0	0	2
Total	2	0	0	0	2
<b>Faixa Etária</b>					
10 a 12	1	0	0	0	1
13 a 15	1	0	0	0	1
Total	2	0	0	0	2
<b>Tempo de Acolhimento</b>					
Há mais de 2 anos e há menos de 3 anos	2	0	0	0	2
Total	2	0	0	0	2
<b>Deficiências</b>					
Não	2	0	0	0	2
Total	2	0	0	0	2
<b>Doenças importantes</b>					
Não	2	0	0	0	2
Total	2	0	0	0	2

**Distribuição por tempo de acolhimento das c/a aptos à adoção em relação aos indicadores de saúde e funcionalidade.**



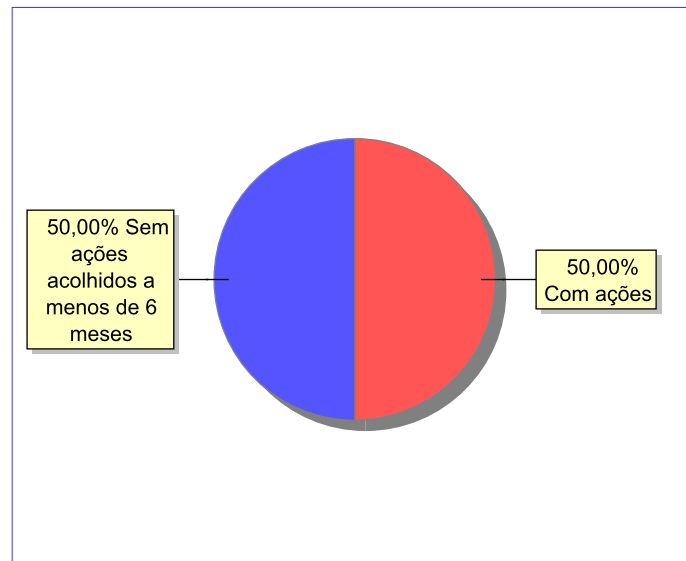


Distribuição por faixa etária das c/a aptos à adoção em relação aos indicadores de saúde e funcionalidade.



**Panorama e detalhamento da situação das c/a no sistema de justiça**

Panorama da situação da c/a no sistema de justiça	número de c/a	%
Com ações judiciais	2	50,00
Sem ações judiciais	2	50,00
<b>Total</b>	<b>4</b>	<b>100,00</b>

**Distribuição percentual de ações.**


Acompanhamento no âmbito da PJIJ de c/a sem ações judiciais.	número de c/a	%
Sem P.A. acolhido há menos de 6 meses	2	100,00
<b>Total</b>	<b>2</b>	<b>100,00</b>

Acompanhamento no âmbito do Poder Judiciário	número de c/a	%
Com ações judiciais	2	50,00
Sem ações ou procedimentos judiciais	2	50,00
<b>Total</b>	<b>4</b>	<b>100,00</b>

Ações Judiciais	número de ações	%
Ação de Destituição do Poder Familiar	2	100,00
<b>Total</b>	<b>2</b>	<b>100,00</b>

Procedimentos Judiciais	número de procedimentos	%
Procedimento de Acolhimento na Esfera Judicial/PAMP	2	100,00
<b>Total</b>	<b>2</b>	<b>100,00</b>

**Dos indicadores de distribuição geográfica das crianças e adolescentes acolhidos.**

**Distribuição da população infantojuvenil acolhida no Município Rio das Ostras**

Total das entidades de acolhimento institucional e familiar; das c/a inseridos nesses regimes; das c/a aptos à adoção; das c/a sem registro civil de nascimento e das c/a sem visita.

número de entidades	número de c/a	% de c/a no Estado	aptos à adoção	% aptos à adoção	Sem R.C.N.	Sem Visita
1	8	0,32	0	0,00	0	7

**Origem da população infantojuvenil acolhida no Município.**

Município	Acolhidos	%
Rio das Ostras	8	100,00

**Distribuição da população infantojuvenil oriunda do Município analisado, acolhida pelos demais Municípios do Estado.**

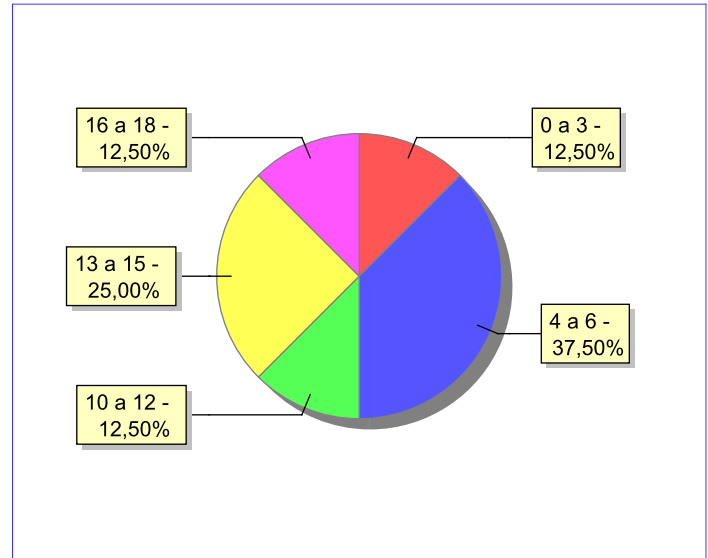
Município de localização do acolhido	Acolhidos	%
Rio das Ostras	8	72,73
Casimiro de Abreu	3	27,27
<b>Total</b>	<b>11</b>	<b>100,00</b>

## Dos indicadores de faixa etária, sexo e escolaridade das c/a acolhidos.

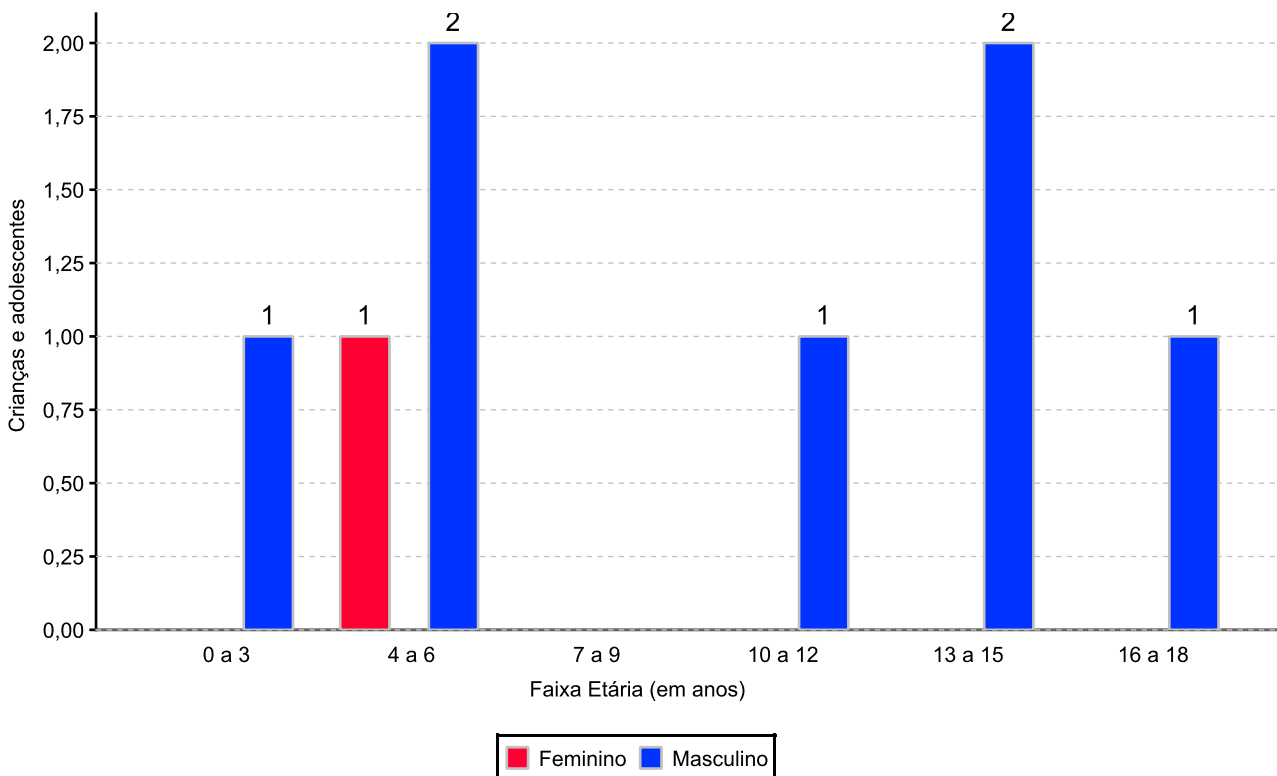
### Faixa etária das c/a acolhidos.

Faixa etária	número de c/a	%
0 a 3	1	12,50
4 a 6	3	37,50
10 a 12	1	12,50
13 a 15	2	25,00
16 a 18	1	12,50
<b>Total</b>	<b>8</b>	<b>100,00</b>

### Percentual de c/a acolhidos por faixa etária.



### Distribuição das c/a acolhidos por sexo e faixa etária.



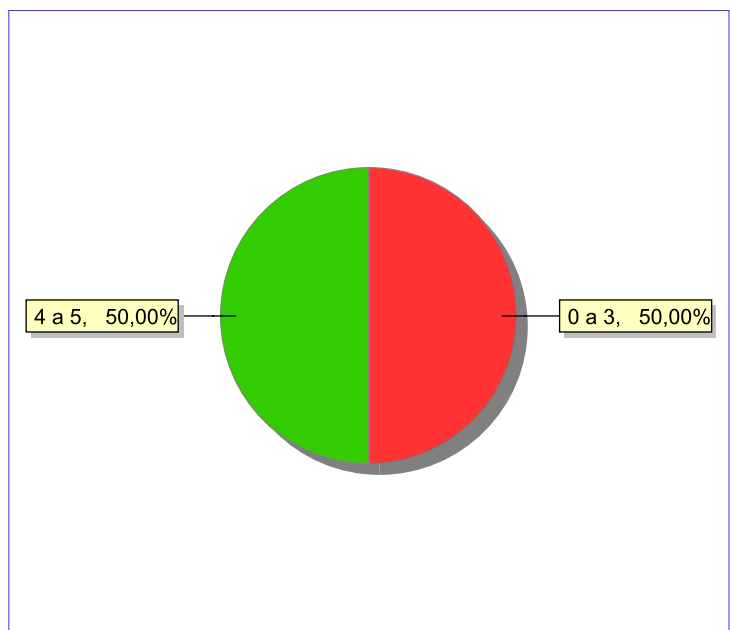
### Escolaridade das c/a acolhidos, por faixa etária.

Faixa etária	Estuda	%	Não Estuda	%	Total	%
0 a 3	0	0,00	1	100,00	1	100,00
4 a 5	2	66,67	1	33,33	3	100,00
6 a 15	3	100,00	0	0,00	3	100,00
16 a 18	1	100,00	0	0,00	1	100,00
<b>Total</b>	<b>6</b>	<b>75,00</b>	<b>2</b>	<b>25,00</b>	<b>8</b>	<b>100,00</b>

### Faixas etárias das c/a que não estudam.

Faixa etária	número de c/a	%
0 a 3	1	50,00
4 a 5	1	50,00
<b>Total</b>	<b>2</b>	<b>100,00</b>

### Faixas etárias (em percentual) das c/a que não estudam.



**C/A acolhidos que necessitam de tratamento de saúde especial.**

Necessidade de tratamento de saúde especial	número de c/a	%
Sim	2	25,00
Não	6	75,00
<b>Total</b>	<b>8</b>	<b>100,00</b>

**Doenças mais comuns.**

Doenças mais comuns	Incidência	%
Acompanhamento psicológico	2	100,00
<b>Total</b>	<b>2</b>	<b>100,00</b>

**Dos indicadores de período e motivo de acolhimento / desligamento.****Tempo de institucionalização das crianças e adolescentes que se encontram em regime de acolhimento institucional ou familiar.**

C/A acolhidos	número de c/a	%
Há menos de 6 meses	4	50,00
Há mais de 6 meses e há menos de 1 ano	2	25,00
Há mais de 1 ano e há menos de 2 anos	2	25,00
<b>Total</b>	<b>8</b>	<b>100,00</b>

**Motivo de acolhimento.**

Motivo	número de c/a	%	feminino	masculino
Abandono pelos pais ou responsáveis	2	25,00	0	2
Negligência	2	25,00	0	2
Pais ou responsáveis dependentes químicos ou alcoolistas	2	25,00	1	1
Abusos físicos ou psicológicos contra a criança ou adolescente	1	12,50	0	1
Situação de rua	1	12,50	0	1
<b>Total</b>	<b>8</b>	<b>100,00</b>	<b>1</b>	<b>7</b>

**Motivo de desligamento.**

Motivo	nº de c/a	%	feminino	masculino
Reintegração familiar	19	67,86	13	6
Colocação em família substituta	4	14,29	0	4
Evasão	3	10,71	3	0
Transferência para outro regime de atendimento	2	7,14	0	2
<b>Total</b>	<b>28</b>	<b>100,00</b>	<b>16</b>	<b>12</b>

**Dos indicadores que podem contribuir para a definição da situação jurídica das c/a acolhidos.**

Detalhamento da visitação	número de c/a	%
Semanal	1	12,50
Sem visita	7	87,50
<b>Total</b>	<b>8</b>	<b>100,00</b>

**Relação entre visitação e Ação de Destituição do Poder Familiar (DPF).**

Situação	número de c/a	%	número de c/a com DPF	% de c/a com DPF	número de c/a sem DPF	% de c/a sem DPF
Com visita	1	100,00	0	0,00	1	100,00
Sem visita	7	100,00	3	42,86	4	57,14
<b>Total</b>	<b>8</b>	<b>100,00</b>	<b>3</b>	<b>37,50</b>	<b>5</b>	<b>62,50</b>

**Faixa etária das c/a sem visita.**

Faixa Etária	número de c/a	%	número de c/a com DPF	% de c/a com DPF	número de c/a sem DPF	% de c/a sem DPF
4 a 6	3	100,00	1	33,33	2	66,67
10 a 12	1	100,00	0	0,00	1	100,00
13 a 15	2	100,00	2	100,00	0	0,00
16 a 18	1	100,00	0	0,00	1	100,00
<b>Total</b>	<b>7</b>	<b>100,00</b>	<b>3</b>	<b>42,86</b>	<b>4</b>	<b>57,14</b>



**Detalhamento dos vínculos biológicos das c/a acolhidos.**

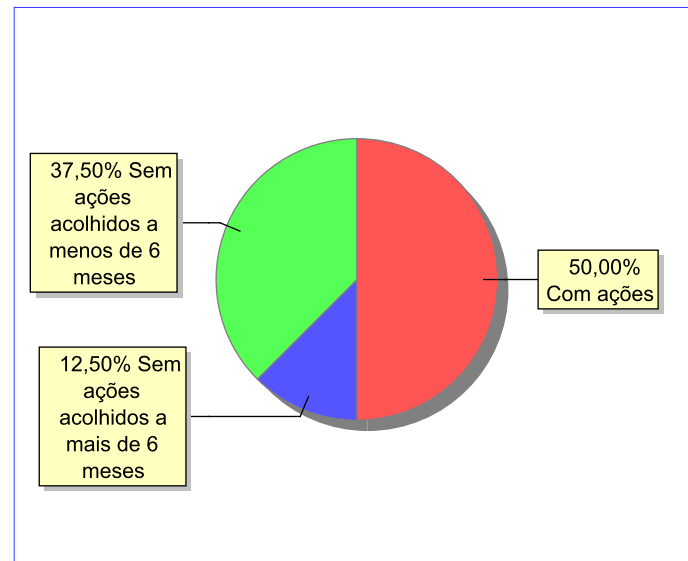
Situação	número de c/a	%
Pai e/ou mãe vivo(s)	8	100,00
<b>Total</b>	<b>8</b>	<b>100,00</b>

**Detalhamento dos vínculos jurídicos das c/a acolhidos  
C/A com pai e/ou mãe vivo(s).**

C/A	número de c/a	%
Sem DPF	5	62,50
Com DPF	3	37,50
<b>Total</b>	<b>8</b>	<b>100,00</b>

**Panorama e detalhamento da situação das c/a no sistema de justiça**

Panorama da situação da c/a no sistema de justiça	número de c/a	%
Com ações judiciais	4	50,00
Sem ações judiciais	4	50,00
<b>Total</b>	<b>8</b>	<b>100,00</b>

**Distribuição percentual de ações.**


Acompanhamento no âmbito da PJIJ de c/a sem ações judiciais.	número de c/a	%
Sem P.A. acolhido há mais de 6 meses	1	25,00
Sem P.A. acolhido há menos de 6 meses	3	75,00
<b>Total</b>	<b>4</b>	<b>100,00</b>

Acompanhamento no âmbito do Poder Judiciário	número de c/a	%
Com ações judiciais	4	50,00
Sem ações ou procedimentos judiciais	4	50,00
<b>Total</b>	<b>8</b>	<b>100,00</b>

Ações Judiciais	número de ações	%
Ação de Destituição do Poder Familiar	3	75,00
Ação de Alimentos em face dos pais ou responsável	1	25,00
<b>Total</b>	<b>4</b>	<b>100,00</b>

**Dos indicadores de distribuição geográfica das crianças e adolescentes acolhidos.**
**Distribuição da população infantojuvenil acolhida no Município Rio de Janeiro**

**Total das entidades de acolhimento institucional e familiar; das c/a inseridos nesses regimes; das c/a aptos à adoção; das c/a sem registro civil de nascimento e das c/a sem visita.**

número de entidades	número de c/a	% de c/a no Estado	aptos à adoção	% aptos à adoção	Sem R.C.N.	Sem Visita
89	1.068	42,91	63	5,90	37	374

**Origem da população infantojuvenil acolhida no Município.**

Município	Acolhidos	%
Rio de Janeiro	1.014	94,94
Duque de Caxias	10	0,94
Nova Iguaçu	6	0,56
São João de Meriti	5	0,47
Japeri	4	0,37
Magé	4	0,37
Angra dos Reis	3	0,28
Belford Roxo	3	0,28
Itaguaí	3	0,28
Itaboraí	2	0,19
Maricá	2	0,19
Mesquita	2	0,19
Nova Friburgo	2	0,19
Araruama	1	0,09
Campos dos Goytacazes	1	0,09
Guapimirim	1	0,09
Nilópolis	1	0,09
Petrópolis	1	0,09
Queimados	1	0,09
Saquarema	1	0,09
Teresópolis	1	0,09
<b>Total</b>	<b>1.068</b>	<b>100,00</b>

**Distribuição da população infantojuvenil oriunda do Município analisado, acolhida pelos demais Municípios do Estado.**

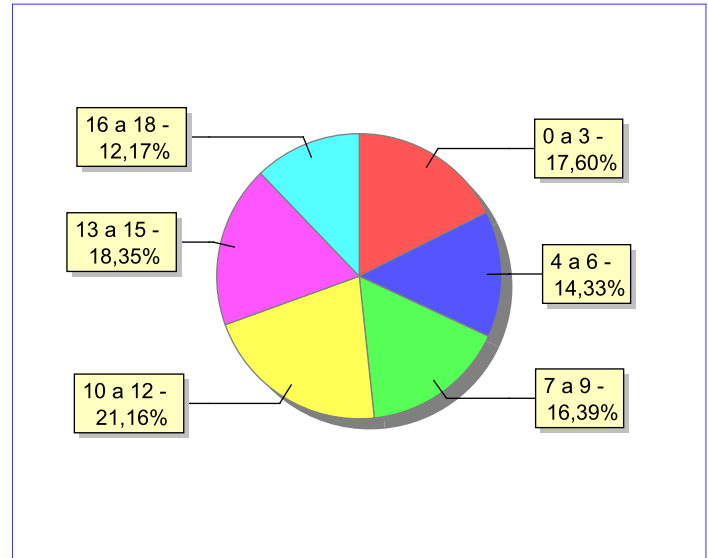
<b>Município de localização do acolhido</b>	<b>Acolhidos</b>	<b>%</b>
Rio de Janeiro	1.014	96,30
Paty do Alferes	11	1,04
Barra Mansa	7	0,66
Nova Iguaçu	7	0,66
Duque de Caxias	3	0,28
Belford Roxo	2	0,19
Teresópolis	2	0,19
Valença	2	0,19
Areal	1	0,09
Cachoeiras de Macacu	1	0,09
Campos dos Goytacazes	1	0,09
Mesquita	1	0,09
Niterói	1	0,09
<b>Total</b>	<b>1.053</b>	<b>100,00</b>

## Dos indicadores de faixa etária, sexo e escolaridade das c/a acolhidos.

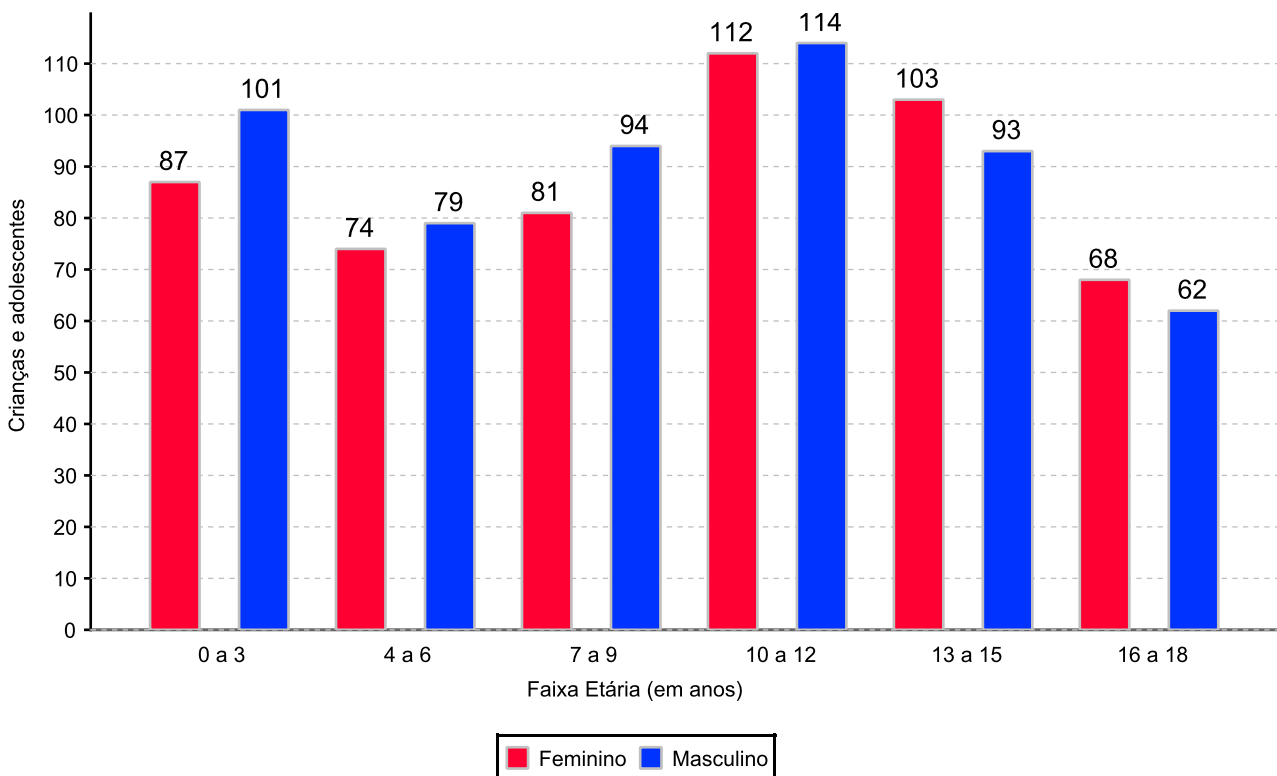
### Faixa etária das c/a acolhidos.

Faixa etária	número de c/a	%
0 a 3	188	17,60
4 a 6	153	14,33
7 a 9	175	16,39
10 a 12	226	21,16
13 a 15	196	18,35
16 a 18	130	12,17
<b>Total</b>	<b>1.068</b>	<b>100,00</b>

### Percentual de c/a acolhidos por faixa etária.



### Distribuição das c/a acolhidos por sexo e faixa etária.



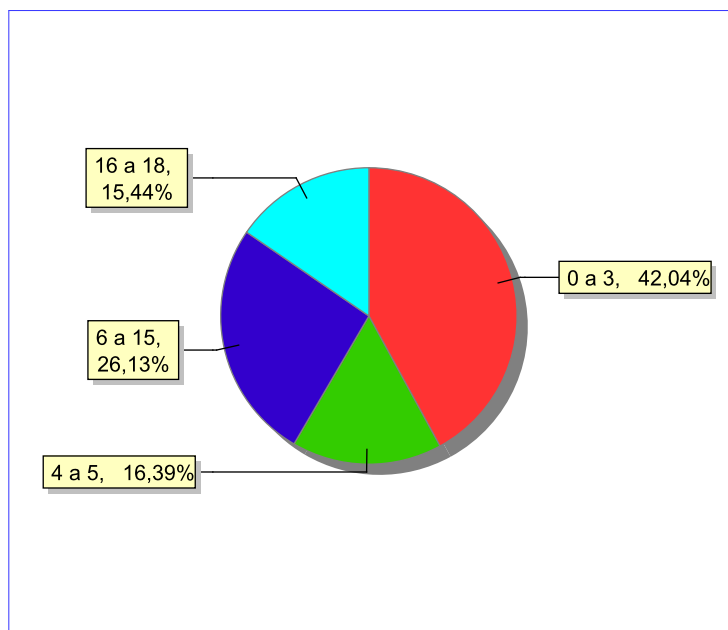
### Escolaridade das c/a acolhidos, por faixa etária.

Faixa etária	Estuda	%	Não Estuda	%	Total	%
0 a 3	11	5,85	177	94,15	188	100,00
4 a 5	40	36,70	69	63,30	109	100,00
6 a 15	510	79,56	131	20,44	641	100,00
16 a 18	86	66,15	44	33,85	130	100,00
<b>Total</b>	<b>647</b>	<b>60,58</b>	<b>421</b>	<b>39,42</b>	<b>1.068</b>	<b>100,00</b>

### Faixas etárias das c/a que não estudam.

Faixa etária	número de c/a	%
0 a 3	177	42,04
4 a 5	69	16,39
6 a 15	110	26,13
16 a 18	65	15,44
<b>Total</b>	<b>421</b>	<b>100,00</b>

### Faixas etárias (em percentual) das c/a que não estudam.



## Dos indicadores de deficiência e saúde.

### C/A portadores de necessidades especiais.

Apresentam deficiência	nº de c/a	%
Sim	77	7,21
Não	991	92,79
<b>Total</b>	<b>1.068</b>	<b>100,00</b>

### Detalhamento das c/a portadores de necessidades especiais.

Categoria	nº de c/a	%
Deficiência mental	47	61,04
Deficiência múltipla	17	22,08
Deficiência auditiva/deficiência visual	8	10,39
Deficiência física	5	6,49
<b>Total</b>	<b>77</b>	<b>100,00</b>

### C/A acolhidos que necessitam de tratamento de saúde especial.

Necessidade de tratamento de saúde especial	número de c/a	%
Sim	214	20,04
Não	854	79,96
<b>Total</b>	<b>1.068</b>	<b>100,00</b>

### Doenças mais comuns.

Doenças mais comuns	Incidência	%
Acompanhamento psicológico	36	13,95
Transtornos mentais	33	12,79
Dificuldades fonoaudiológicas (tratamento fonoaudiológico)	29	11,24
HIV positivo	29	11,24
Dependência química (álcool ou drogas)	26	10,08
Dificuldades psicomotoras (tratamento fisioterápico)	21	8,14
Doenças neurológicas	14	5,43
Encefalopatia	13	5,04
Doenças dermatológicas	9	3,49
Alergia	7	2,71
Epilepsia	7	2,71
Asma ou bronquite	6	2,33
Outras doenças	5	1,94
Desnutrição	4	1,55

Tratamento oftalmológico	4	1,55
Doenças do aparelho digestivo	3	1,16
Anemia falciforme	2	0,78
Doenças respiratórias	2	0,78
Tuberculose	2	0,78
Câncer	1	0,39
Cardiopatias	1	0,39
Diabetes	1	0,39
Doenças hormonais	1	0,39
Doenças reumatológicas	1	0,39
Hipertensão (pressão alta)	1	0,39
<b>Total</b>	<b>258</b>	<b>100,00</b>

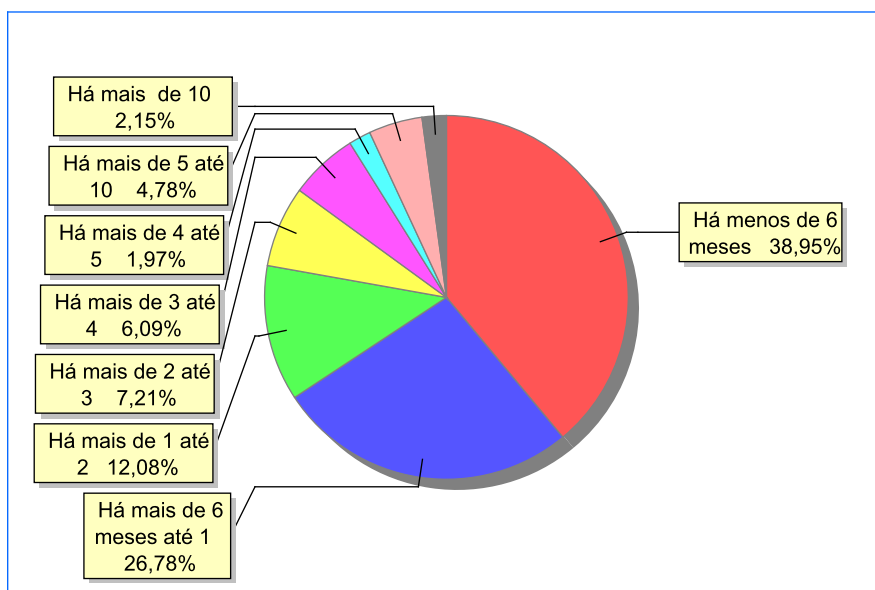


**Dos indicadores de período e motivo de acolhimento / desligamento.**

**Tempo de institucionalização das crianças e adolescentes que se encontram em regime de acolhimento institucional ou familiar.**

C/A acolhidos	número de c/a	%
Há menos de 6 meses	416	38,95
Há mais de 6 meses e há menos de 1 ano	286	26,78
Há mais de 1 ano e há menos de 2 anos	129	12,08
Há mais de 2 anos e há menos de 3 anos	77	7,21
Há mais de 3 anos e há menos de 4 anos	65	6,09
Há mais de 4 anos e há menos de 5 anos	21	1,97
Há mais de 5 anos e há menos de 10 anos	51	4,78
Há mais de 10 anos	23	2,15
<b>Total</b>	<b>1.068</b>	<b>100,00</b>

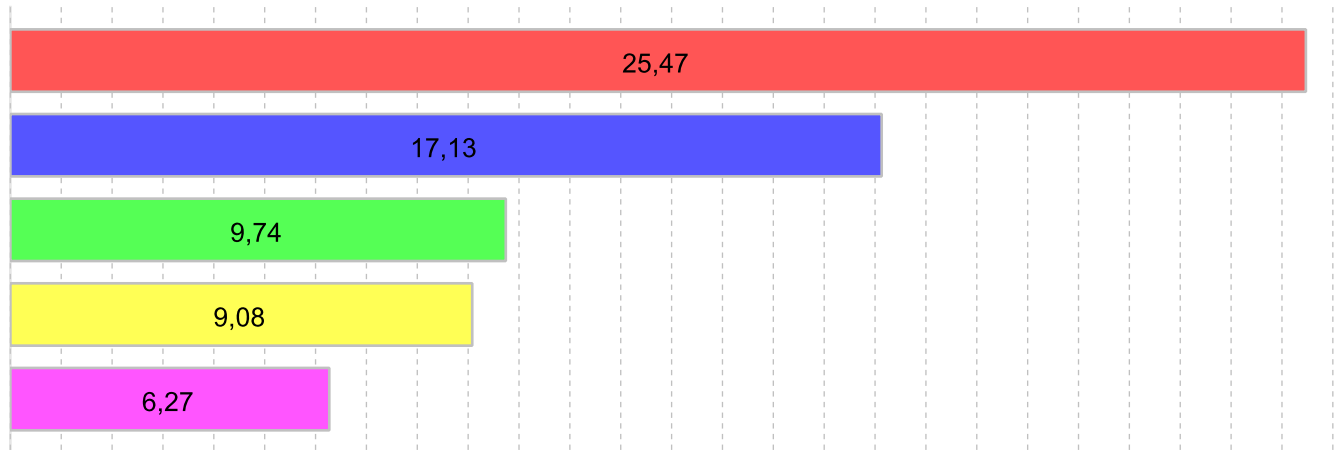
**Percentual – tempo de acolhimento.**



**Motivo de acolhimento.**

Motivo	número de c/a	%	feminino	masculino
Negligência	272	25,47	119	153
Abandono pelos pais ou responsáveis	183	17,13	92	91
Situação de rua	104	9,74	42	62
Falta de creche ou escola em horário integral	97	9,08	56	41
Abusos físicos ou psicológicos contra a criança ou adolescente	67	6,27	33	34
Uso abusivo de drogas ou álcool	49	4,59	23	26
Conflitos no ambiente familiar	44	4,12	28	16
Pais ou responsáveis dependentes químicos ou alcoolistas	37	3,46	19	18
Abuso sexual / suspeita de abuso sexual	33	3,09	24	9
Responsável impossibilitado de cuidar por motivo de doença	30	2,81	13	17
Orfandade	27	2,53	19	8
Em razão de sua conduta	26	2,43	5	21
Carência de recursos materiais da família ou responsáveis	24	2,25	12	12
Devolução por tentativa de colocação familiar mal sucedida	22	2,06	9	13
Responsável cumprindo pena privativa de liberdade	18	1,69	9	9
Genitor(es) menor(es) de 18 anos abrigado(s) com o filho	13	1,22	8	5
Risco de vida na comunidade	9	0,84	6	3
Exploração do trabalho infantojuvenil pelos pais ou responsáveis	7	0,66	6	1
Genitor(es) maior(es) de 18 anos abrigado(s) com o filho (Abrigo de família)	5	0,47	2	3
Exploração sexual para fins de prostituição infantojuvenil	1	0,09	0	1
<b>Total</b>	<b>1.068</b>	<b>100,00</b>	<b>525</b>	<b>543</b>

### Motivo de acolhimento – principais ocorrências



■ Negligência 25,47%  
 ■ Abandono pelos pais ou responsáveis 17,13%  
 ■ Situação de rua 9,74%  
■ Falta de creche ou escola em horário integral 9,08%  
 ■ Abusos físicos ou psicológicos contra a criança ou adolescente 6,27%

### Motivo de desligamento.

Motivo	nº de c/a	%	feminino	masculino
Reintegração familiar	1.745	45,73	909	836
Colocação em família substituta	882	23,11	448	434
Evasão	853	22,35	318	535
Maioridade ou Emancipação	184	4,82	96	88
Transferência para outro regime de atendimento	137	3,59	48	89
Óbito	15	0,39	7	8
<b>Total</b>	<b>3.816</b>	<b>100,00</b>	<b>1.826</b>	<b>1.990</b>

### Dos indicadores que podem contribuir para a definição da situação jurídica das c/a acolhidos.

Detalhamento da visitação	número de c/a	%
Diária	23	2,15
Semanal	376	35,21
Quinzenal	95	8,90
Mensal	42	3,93
Bimestral	2	0,19
Sem visita	530	49,63
<b>Total</b>	<b>1.068</b>	<b>100,00</b>

### Relação entre visitação e Ação de Destituição do Poder Familiar (DPF).

Situação	número de c/a	%	número de c/a com DPF	% de c/a com DPF	número de c/a sem DPF	% de c/a sem DPF
Com visita	538	100,00	186	34,57	352	65,43
Sem visita	530	100,00	245	46,23	285	53,77
<b>Total</b>	<b>1.068</b>	<b>100,00</b>	<b>431</b>	<b>40,36</b>	<b>637</b>	<b>59,64</b>

### Faixa etária das c/a sem visita.

Faixa Etária	número de c/a	%	número de c/a com DPF	% de c/a com DPF	número de c/a sem DPF	% de c/a sem DPF
0 a 3	95	100,00	37	38,95	58	61,05
4 a 6	73	100,00	39	53,42	34	46,58
7 a 9	75	100,00	45	60,00	30	40,00
10 a 12	113	100,00	60	53,10	53	46,90
13 a 15	104	100,00	46	44,23	58	55,77
16 a 18	70	100,00	18	25,71	52	74,29
<b>Total</b>	<b>530</b>	<b>100,00</b>	<b>245</b>	<b>46,23</b>	<b>285</b>	<b>53,77</b>

### Detalhamento dos vínculos biológicos das c/a acolhidos.

Situação	número de c/a	%
Órfãos	45	4,21
Pai e/ou mãe vivo(s)	1.005	94,10
Pais destituídos do poder familiar	14	1,31
Pais desconhecidos	4	0,37
<b>Total</b>	<b>1.068</b>	<b>100,00</b>

### Detalhamento dos vínculos jurídicos das c/a acolhidos C/A com pai e/ou mãe vivo(s).

C/A	número de c/a	%
Sem DPF	593	58,25
Com DPF	425	41,75
<b>Total</b>	<b>1.018</b>	<b>100,00</b>

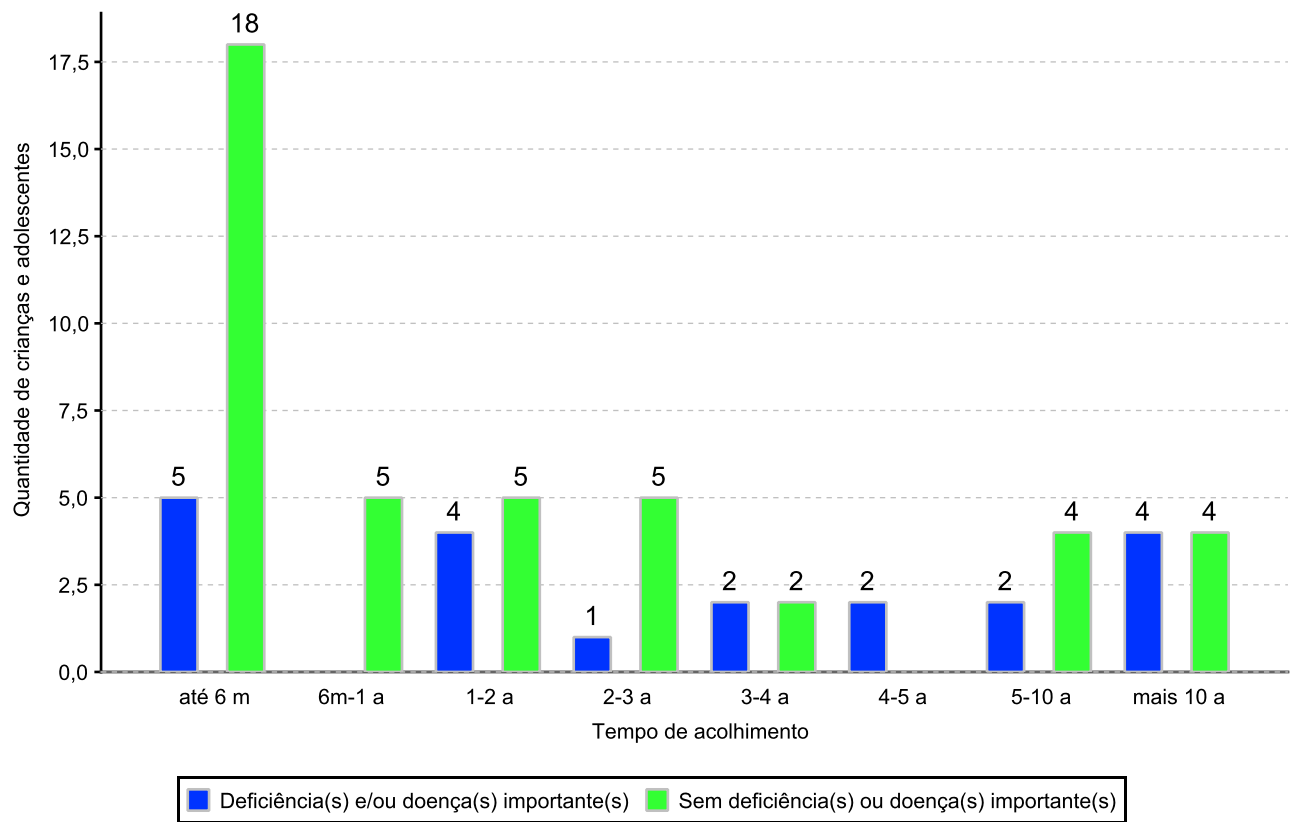
### C/A aptos à adoção.

Motivo	número de c/a	%
Óbito dos pais	45	71,43
DPF com trânsito em julgado	14	22,22
Pais desconhecidos	4	6,35
<b>Total</b>	<b>63</b>	<b>100,00</b>

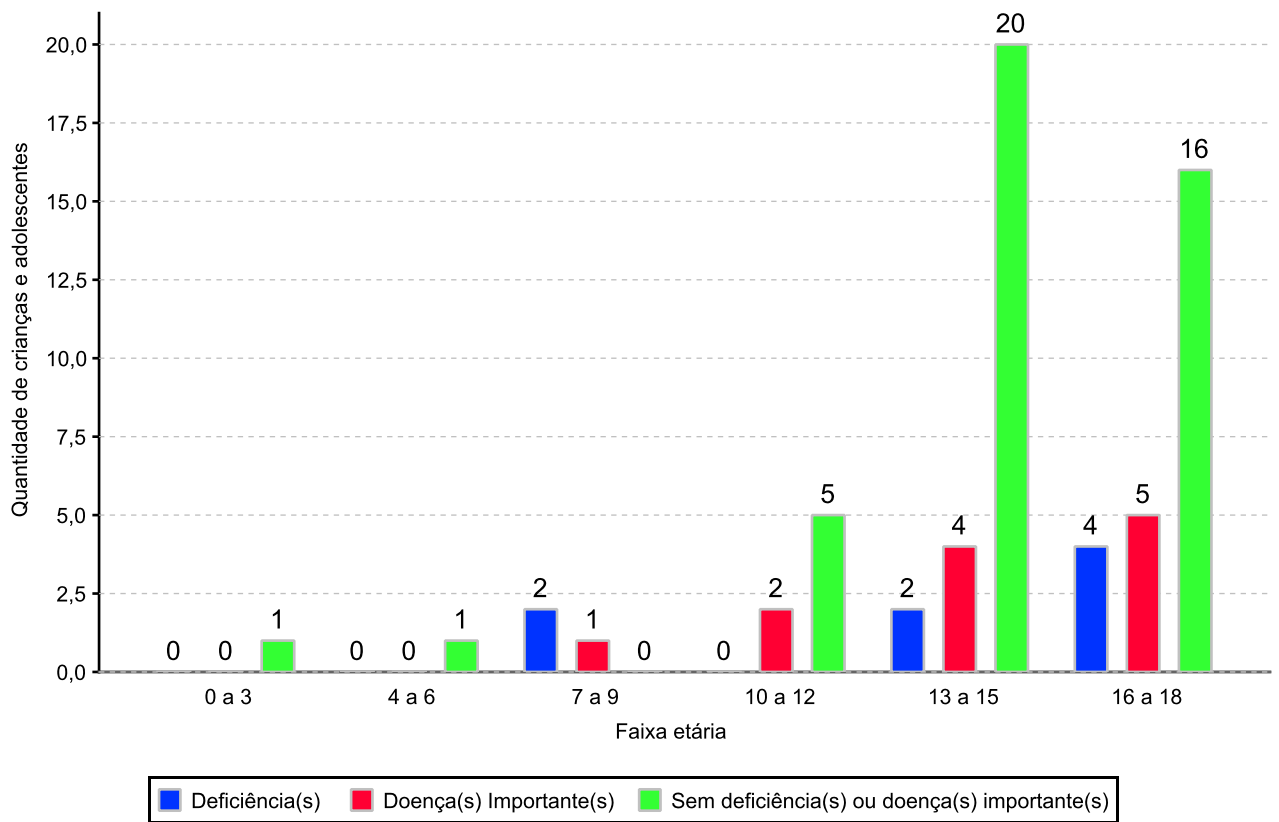
## Perfil dos Aptos à adoção

Critério	Órfãos	DPF	Pais Desconhecidos	Entrega Voluntária	Total
<b>Sexo</b>					
Feminino	29	7	1	0	<b>37</b>
Masculino	17	6	3	0	<b>26</b>
<b>Total</b>	<b>46</b>	<b>13</b>	<b>4</b>	<b>0</b>	<b>63</b>
<b>Faixa Etária</b>					
0 a 3	0	0	1	0	<b>1</b>
4 a 6	0	1	0	0	<b>1</b>
7 a 9	0	1	2	0	<b>3</b>
10 a 12	7	0	0	0	<b>7</b>
13 a 15	17	8	1	0	<b>26</b>
16 a 18	22	3	0	0	<b>25</b>
<b>Total</b>	<b>46</b>	<b>13</b>	<b>4</b>	<b>0</b>	<b>63</b>
<b>Tempo de Acolhimento</b>					
Há menos de 6 meses	18	3	2	0	<b>23</b>
Há mais de 6 meses e há menos de 1 ano	4	1	0	0	<b>5</b>
Há mais de 1 ano e há menos de 2 anos	6	3	0	0	<b>9</b>
Há mais de 2 anos e há menos de 3 anos	5	0	1	0	<b>6</b>
Há mais de 3 anos e há menos de 4 anos	4	0	0	0	<b>4</b>
Há mais de 4 anos e há menos de 5 anos	2	0	0	0	<b>2</b>
Há mais de 5 anos e há menos de 10 anos	3	2	1	0	<b>6</b>
Há mais de 10 anos	4	4	0	0	<b>8</b>
<b>Total</b>	<b>46</b>	<b>13</b>	<b>4</b>	<b>0</b>	<b>63</b>
<b>Deficiências</b>					
Não	40	12	3	0	<b>55</b>
Sim	6	1	1	0	<b>8</b>
<b>Total</b>	<b>46</b>	<b>13</b>	<b>4</b>	<b>0</b>	<b>63</b>
<b>Doenças importantes</b>					
Não	31	12	3	0	<b>46</b>
Sim	15	1	1	0	<b>17</b>
<b>Total</b>	<b>46</b>	<b>13</b>	<b>4</b>	<b>0</b>	<b>63</b>

Distribuição por tempo de acolhimento das c/a aptos à adoção em relação aos indicadores de saúde e funcionalidade.



Distribuição por faixa etária das c/a aptos à adoção em relação aos indicadores de saúde e funcionalidade.

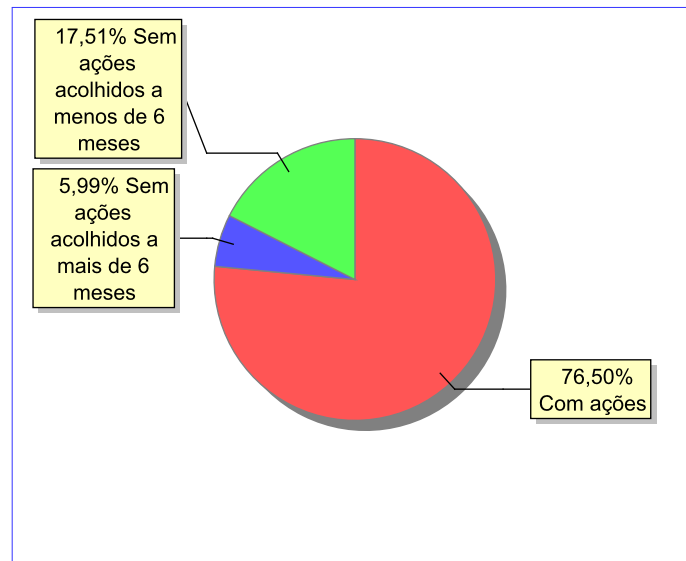




## Panorama e detalhamento da situação das c/a no sistema de justiça

Panorama da situação da c/a no sistema de justiça	número de c/a	%
Com ações judiciais	817	76,50
Sem ações judiciais	251	23,50
<b>Total</b>	<b>1.068</b>	<b>100,00</b>

### Distribuição percentual de ações.



Acompanhamento no âmbito da PJIJ de c/a sem ações judiciais.	número de c/a	%
Com P.A.	47	18,73
Sem P.A. acolhido há mais de 6 meses	41	16,33
Sem P.A. acolhido há menos de 6 meses	163	64,94
<b>Total</b>	<b>251</b>	<b>100,00</b>

Acompanhamento no âmbito do Poder Judiciário	número de c/a	%
Com ações judiciais	817	76,50
Com procedimentos judiciais	100	9,36
Sem ações ou procedimentos judiciais	151	14,14
<b>Total</b>	<b>1.068</b>	<b>100,00</b>

<b>Ações Judiciais</b>	<b>número de ações</b>	<b>%</b>
Ação de Destituição do Poder Familiar	440	35,20
Representação em face dos pais ou responsável (Art. 249, ECA)	366	29,28
Ação de Guarda Judicial	171	13,68
Ação de Alimentos em face dos pais ou responsável	78	6,24
Ação de Adoção	35	2,80
Ação de Suspensão do Poder Familiar (Art.24 ECA)	34	2,72
Ação de Busca e Apreensão	31	2,48
Ação de Registro Civil de Nascimento	28	2,24
Ação Civil Pública para proteção de direito individual (moradia,inclusão em programa de auxílio,etc))	20	1,60
Ação de Tutela	16	1,28
Averiguação de situação de risco de criança ou adolescente	14	1,12
Ação de Investigação de Paternidade	9	0,72
Ação de Obrigação de Fazer	6	0,48
Revogação de Guarda	2	0,16
<b>Total</b>	<b>1.250</b>	<b>100,00</b>

<b>Procedimentos Judiciais</b>	<b>número de procedimentos</b>	<b>%</b>
Procedimento de Acolhimento na Esfera Judicial/PAMP	425	89,66
Outros Procedimentos Judiciais	43	9,07
Carta Precatória	6	1,27
<b>Total</b>	<b>474</b>	<b>100,00</b>

**Dos indicadores de distribuição geográfica das crianças e adolescentes acolhidos.**

**Distribuição da população infantojuvenil acolhida no Município Santa Maria Madalena**

Total das entidades de acolhimento institucional e familiar; das c/a inseridos nesses regimes; das c/a aptos à adoção; das c/a sem registro civil de nascimento e das c/a sem visita.

número de entidades	número de c/a	% de c/a no Estado	aptos à adoção	% aptos à adoção	Sem R.C.N.	Sem Visita
1	5	0,20	0	0,00	0	0

**Origem da população infantojuvenil acolhida no Município.**

Município	Acolhidos	%
Santa Maria Madalena	5	100,00

**Distribuição da população infantojuvenil oriunda do Município analisado, acolhida pelos demais Municípios do Estado.**

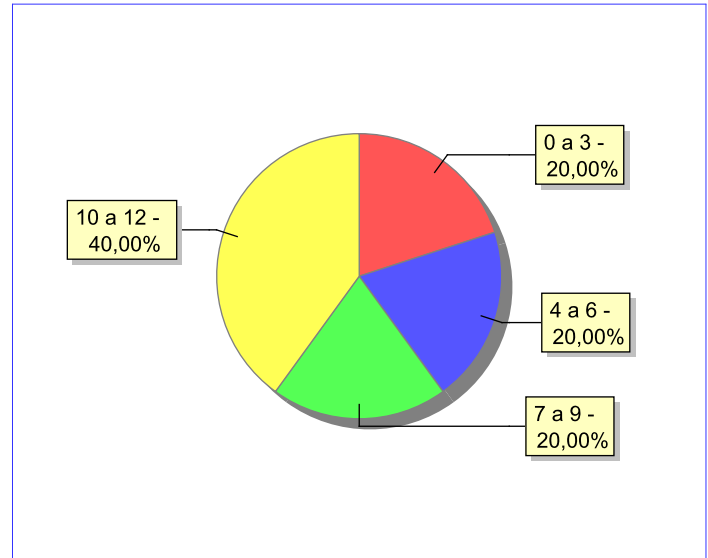
Município de localização do acolhido	Acolhidos	%
Santa Maria Madalena	5	100,00
<b>Total</b>	<b>5</b>	<b>100,00</b>

## Dos indicadores de faixa etária, sexo e escolaridade das c/a acolhidos.

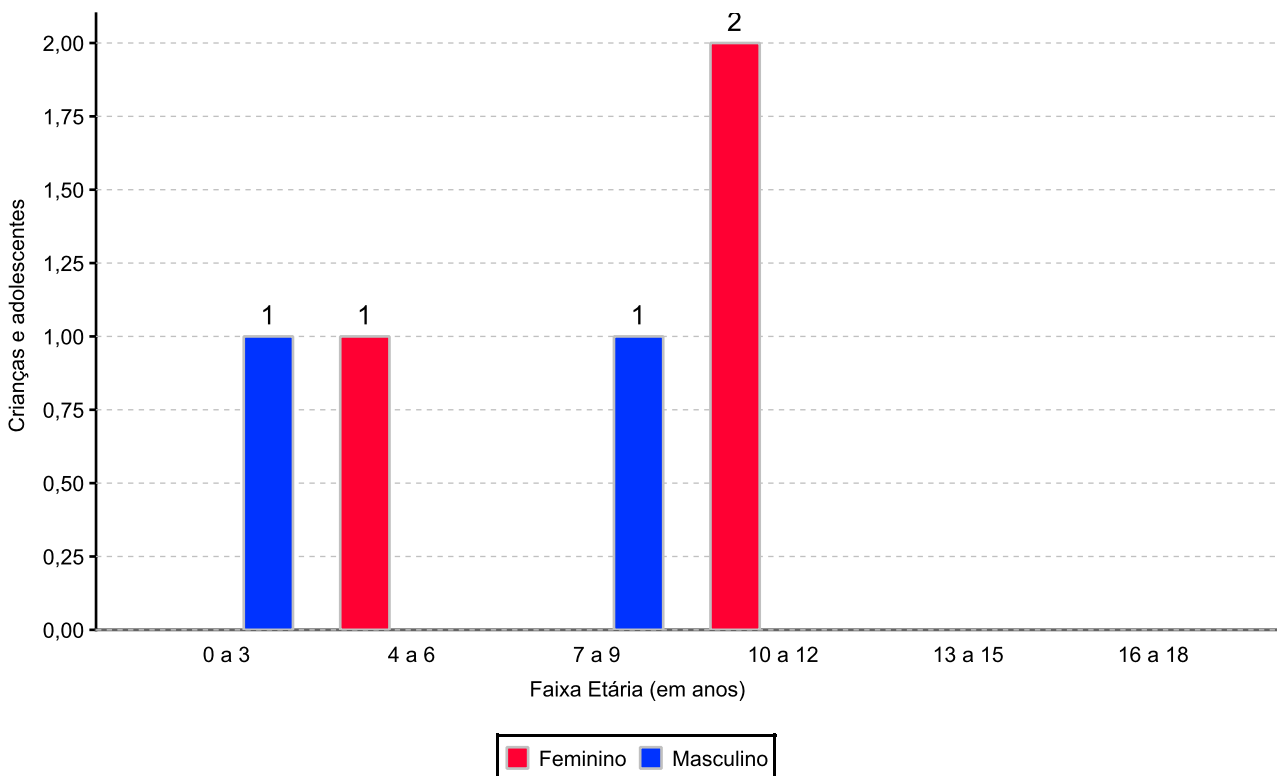
### Faixa etária das c/a acolhidos.

Faixa etária	número de c/a	%
0 a 3	1	20,00
4 a 6	1	20,00
7 a 9	1	20,00
10 a 12	2	40,00
<b>Total</b>	<b>5</b>	<b>100,00</b>

### Percentual de c/a acolhidos por faixa etária.



### Distribuição das c/a acolhidos por sexo e faixa etária.



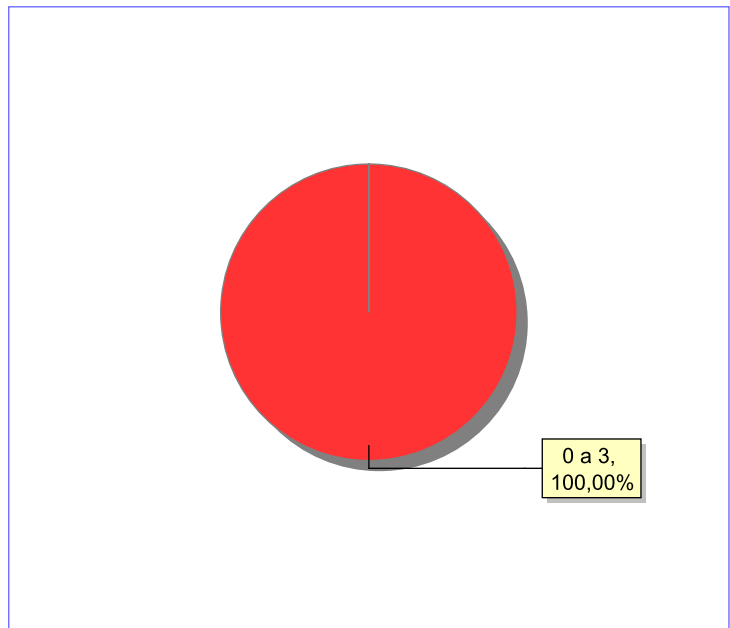
**Escolaridade das c/a acolhidos, por faixa etária.**

Faixa etária	Estuda	%	Não Estuda	%	Total	%
0 a 3	0	0,00	1	100,00	1	100,00
6 a 15	4	100,00	0	0,00	4	100,00
<b>Total</b>	<b>4</b>	<b>80,00</b>	<b>1</b>	<b>20,00</b>	<b>5</b>	<b>100,00</b>

**Faixas etárias das c/a que não estudam.**

Faixa etária	número de c/a	%
0 a 3	1	100,00
<b>Total</b>	<b>1</b>	<b>100,00</b>

**Faixas etárias (em percentual) das c/a que não estudam.**



**Dos indicadores de período e motivo de acolhimento / desligamento.**

**Tempo de institucionalização das crianças e adolescentes que se encontram em regime de acolhimento institucional ou familiar.**

C/A acolhidos	número de c/a	%
Há menos de 6 meses	5	100,00
<b>Total</b>	<b>5</b>	<b>100,00</b>

**Motivo de acolhimento.**

Motivo	número de c/a	%	feminino	masculino
Negligência	5	100,00	3	2
<b>Total</b>	<b>5</b>	<b>100,00</b>	<b>3</b>	<b>2</b>

**Motivo de desligamento.**

Motivo	nº de c/a	%	feminino	masculino
Reintegração familiar	4	100,00	1	3
<b>Total</b>	<b>4</b>	<b>100,00</b>	<b>1</b>	<b>3</b>

**Dos indicadores que podem contribuir para a definição da situação jurídica das c/a acolhidos.**

Detalhamento da visitação	número de c/a	%
Semanal	5	100,00
<b>Total</b>	<b>5</b>	<b>100,00</b>

**Relação entre visitação e Ação de Destituição do Poder Familiar (DPF).**

Situação	número de c/a	%	número de c/a com DPF	% de c/a com DPF	número de c/a sem DPF	% de c/a sem DPF
Com visita	5	100,00	0	0,00	5	100,00
<b>Total</b>	<b>5</b>	<b>100,00</b>	<b>0</b>	<b>0,00</b>	<b>5</b>	<b>100,00</b>

**Detalhamento dos vínculos biológicos das c/a acolhidos.**

Situação	número de c/a	%
Pai e/ou mãe vivo(s)	5	100,00
<b>Total</b>	<b>5</b>	<b>100,00</b>

**Detalhamento dos vínculos jurídicos das c/a acolhidos  
C/A com pai e/ou mãe vivo(s).**

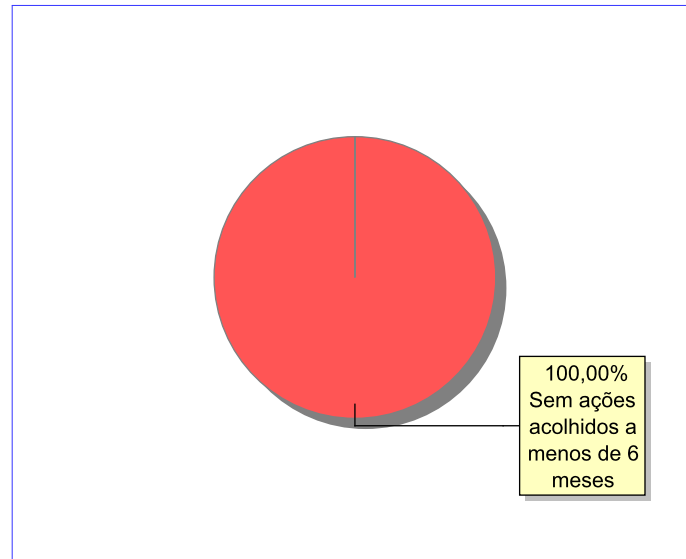
C/A	número de c/a	%
Sem DPF	5	100,00
<b>Total</b>	<b>5</b>	<b>100,00</b>



## Panorama e detalhamento da situação das c/a no sistema de justiça

Panorama da situação da c/a no sistema de justiça	número de c/a	%
Sem ações judiciais	5	100,00
<b>Total</b>	<b>5</b>	<b>100,00</b>

Distribuição percentual de ações.



Acompanhamento no âmbito da PJIJ de c/a sem ações judiciais.	número de c/a	%
Sem P.A. acolhido há menos de 6 meses	5	100,00
<b>Total</b>	<b>5</b>	<b>100,00</b>

Acompanhamento no âmbito do Poder Judiciário	número de c/a	%
Com procedimentos judiciais	5	100,00
<b>Total</b>	<b>5</b>	<b>100,00</b>

Procedimentos Judiciais	número de procedimentos	%
Procedimento de Acolhimento na Esfera Judicial/PAMP	5	100,00
<b>Total</b>	<b>5</b>	<b>100,00</b>

**Dos indicadores de distribuição geográfica das crianças e adolescentes acolhidos.**

**Distribuição da população infantojuvenil acolhida no Município São Fidélis**

Total das entidades de acolhimento institucional e familiar; das c/a inseridos nesses regimes; das c/a aptos à adoção; das c/a sem registro civil de nascimento e das c/a sem visita.

número de entidades	número de c/a	% de c/a no Estado	aptos à adoção	% aptos à adoção	Sem R.C.N.	Sem Visita
1	4	0,16	0	0,00	0	0

**Origem da população infantojuvenil acolhida no Município.**

Município	Acolhidos	%
São Fidélis	4	100,00

**Distribuição da população infantojuvenil oriunda do Município analisado, acolhida pelos demais Municípios do Estado.**

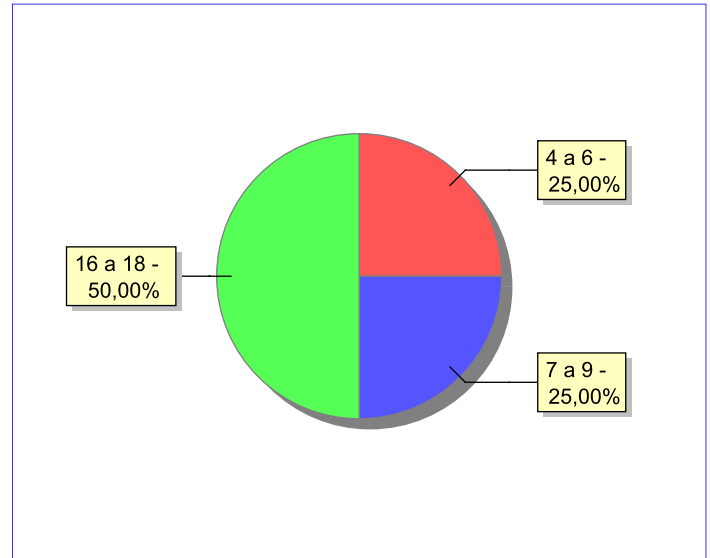
Município de localização do acolhido	Acolhidos	%
São Fidélis	4	80,00
Campos dos Goytacazes	1	20,00
<b>Total</b>	<b>5</b>	<b>100,00</b>

**Dos indicadores de faixa etária, sexo e escolaridade das c/a acolhidos.**

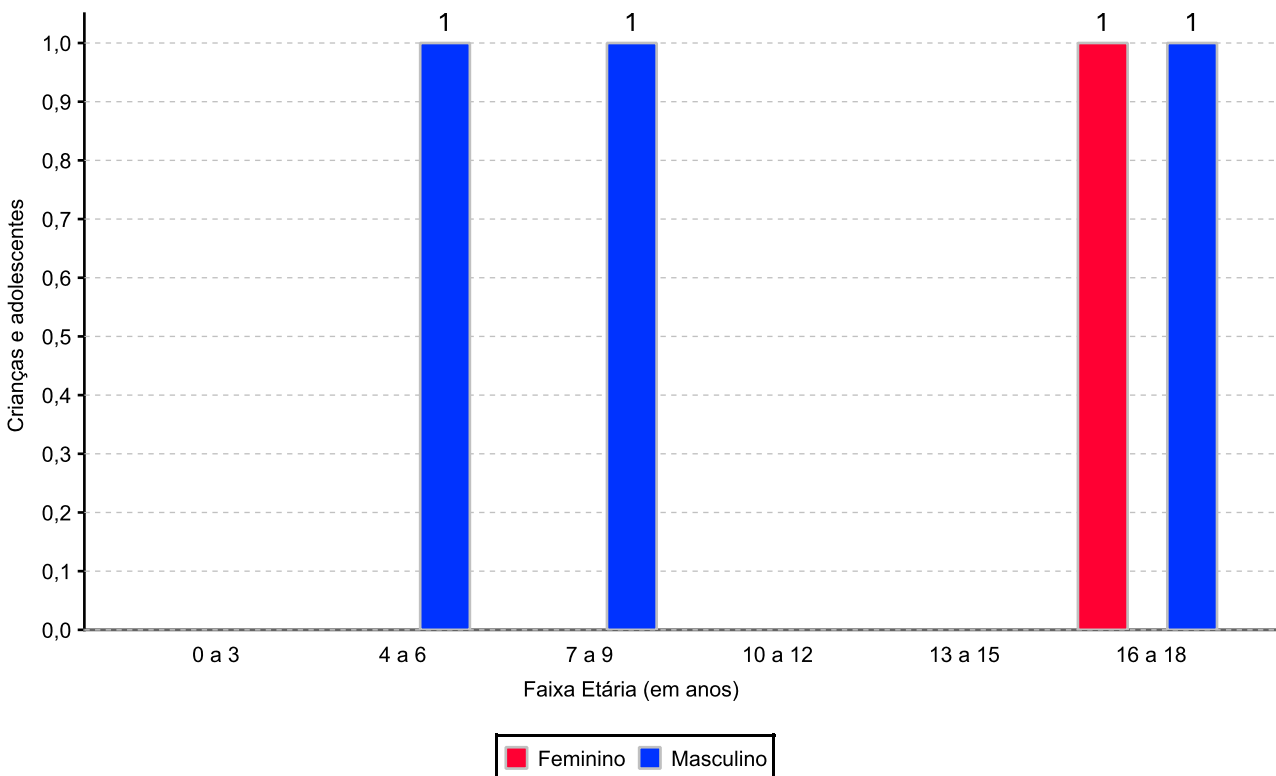
**Faixa etária das c/a acolhidos.**

Faixa etária	número de c/a	%
4 a 6	1	25,00
7 a 9	1	25,00
16 a 18	2	50,00
<b>Total</b>	<b>4</b>	<b>100,00</b>

**Percentual de c/a acolhidos por faixa etária.**



**Distribuição das c/a acolhidos por sexo e faixa etária.**



### Escolaridade das c/a acolhidos, por faixa etária.

Faixa etária	Estuda	%	Não Estuda	%	Total	%
4 a 5	1	100,00	0	0,00	1	100,00
6 a 15	1	100,00	0	0,00	1	100,00
16 a 18	2	100,00	0	0,00	2	100,00
<b>Total</b>	<b>4</b>	<b>100,00</b>	<b>0</b>	<b>0,00</b>	<b>4</b>	<b>100,00</b>

### Dos indicadores de deficiência e saúde.

#### C/A portadores de necessidades especiais.

Apresentam deficiência	nº de c/a	%
Sim	1	25,00
Não	3	75,00
<b>Total</b>	<b>4</b>	<b>100,00</b>

#### Detalhamento das c/a portadores de necessidades especiais.

Categoria	nº de c/a	%
Deficiência mental	1	100,00
<b>Total</b>	<b>1</b>	<b>100,00</b>

#### C/A acolhidos que necessitam de tratamento de saúde especial.

Necessidade de tratamento de saúde especial	número de c/a	%
Sim	1	25,00
Não	3	75,00
<b>Total</b>	<b>4</b>	<b>100,00</b>

#### Doenças mais comuns.

Doenças mais comuns	Incidência	%
Acompanhamento psicológico	1	100,00
<b>Total</b>	<b>1</b>	<b>100,00</b>

**Dos indicadores de período e motivo de acolhimento / desligamento.**

**Tempo de institucionalização das crianças e adolescentes que se encontram em regime de acolhimento institucional ou familiar.**

<b>C/A acolhidos</b>	<b>número de c/a</b>	<b>%</b>
Há menos de 6 meses	1	25,00
Há mais de 1 ano e há menos de 2 anos	1	25,00
Há mais de 2 anos e há menos de 3 anos	1	25,00
Há mais de 4 anos e há menos de 5 anos	1	25,00
<b>Total</b>	<b>4</b>	<b>100,00</b>

**Motivo de acolhimento.**

Motivo	número de c/a	%	feminino	masculino
Abandono pelos pais ou responsáveis	1	25,00	0	1
Abuso sexual / suspeita de abuso sexual	1	25,00	0	1
Abusos físicos ou psicológicos contra a criança ou adolescente	1	25,00	0	1
Em razão de sua conduta	1	25,00	1	0
<b>Total</b>	<b>4</b>	<b>100,00</b>	<b>1</b>	<b>3</b>

**Motivo de desligamento.**

Motivo	nº de c/a	%	feminino	masculino
Reintegração familiar	23	95,83	13	10
Colocação em família substituta	1	4,17	0	1
<b>Total</b>	<b>24</b>	<b>100,00</b>	<b>13</b>	<b>11</b>

**Dos indicadores que podem contribuir para a definição da situação jurídica das c/a acolhidos.**

Detalhamento da visitação	número de c/a	%
Diária	2	50,00
Sem visita	2	50,00
<b>Total</b>	<b>4</b>	<b>100,00</b>

**Relação entre visitação e Ação de Destituição do Poder Familiar (DPF).**

Situação	número de c/a	%	número de c/a com DPF	% de c/a com DPF	número de c/a sem DPF	% de c/a sem DPF
Com visita	2	100,00	0	0,00	2	100,00
Sem visita	2	100,00	0	0,00	2	100,00
<b>Total</b>	<b>4</b>	<b>100,00</b>	<b>0</b>	<b>0,00</b>	<b>4</b>	<b>100,00</b>

**Faixa etária das c/a sem visita.**

Faixa Etária	número de c/a	%	número de c/a com DPF	% de c/a com DPF	número de c/a sem DPF	% de c/a sem DPF
16 a 18	2	100,00	0	0,00	2	100,00
<b>Total</b>	<b>2</b>	<b>100,00</b>	<b>0</b>	<b>0,00</b>	<b>2</b>	<b>100,00</b>

**Detalhamento dos vínculos biológicos das c/a acolhidos.**

Situação	número de c/a	%
Pai e/ou mãe vivo(s)	4	100,00
<b>Total</b>	<b>4</b>	<b>100,00</b>

**Detalhamento dos vínculos jurídicos das c/a acolhidos  
C/A com pai e/ou mãe vivo(s).**

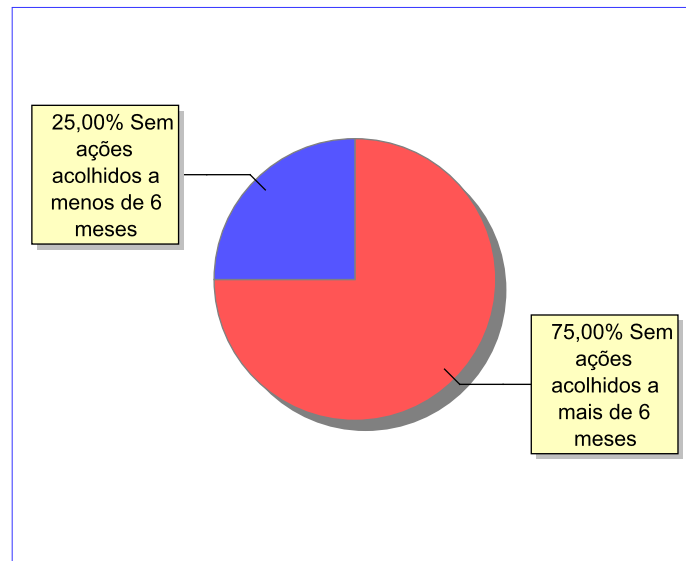
C/A	número de c/a	%
Sem DPF	4	100,00
<b>Total</b>	<b>4</b>	<b>100,00</b>



## Panorama e detalhamento da situação das c/a no sistema de justiça

Panorama da situação da c/a no sistema de justiça	número de c/a	%
Sem ações judiciais	4	100,00
<b>Total</b>	<b>4</b>	<b>100,00</b>

### Distribuição percentual de ações.



Acompanhamento no âmbito da PJIJ de c/a sem ações judiciais.	número de c/a	%
Sem P.A. acolhido há mais de 6 meses	3	75,00
Sem P.A. acolhido há menos de 6 meses	1	25,00
<b>Total</b>	<b>4</b>	<b>100,00</b>

Acompanhamento no âmbito do Poder Judiciário	número de c/a	%
Com procedimentos judiciais	2	50,00
Sem ações ou procedimentos judiciais	2	50,00
<b>Total</b>	<b>4</b>	<b>100,00</b>

Procedimentos Judiciais	número de procedimentos	%
Procedimento de Acolhimento na Esfera Judicial/PAMP	2	100,00
<b>Total</b>	<b>2</b>	<b>100,00</b>

**Dos indicadores de distribuição geográfica das crianças e adolescentes acolhidos.**
**Distribuição da população infantojuvenil acolhida no Município São Francisco de Itabapoana**

**Total das entidades de acolhimento institucional e familiar; das c/a inseridos nesses regimes; das c/a aptos à adoção; das c/a sem registro civil de nascimento e das c/a sem visita.**

número de entidades	número de c/a	% de c/a no Estado	aptos à adoção	% aptos à adoção	Sem R.C.N.	Sem Visita
1	28	1,12	2	7,14	0	20

**Origem da população infantojuvenil acolhida no Município.**

Município	Acolhidos	%
São Francisco de Itabapoana	28	100,00

**Distribuição da população infantojuvenil oriunda do Município analisado, acolhida pelos demais Municípios do Estado.**

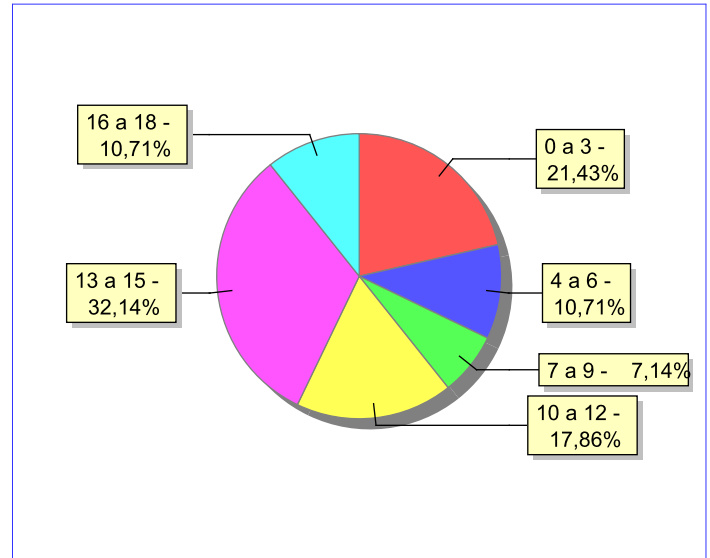
Município de localização do acolhido	Acolhidos	%
São Francisco de Itabapoana	28	93,33
Araruama	1	3,33
Campos dos Goytacazes	1	3,33
<b>Total</b>	<b>30</b>	<b>100,00</b>

## Dos indicadores de faixa etária, sexo e escolaridade das c/a acolhidos.

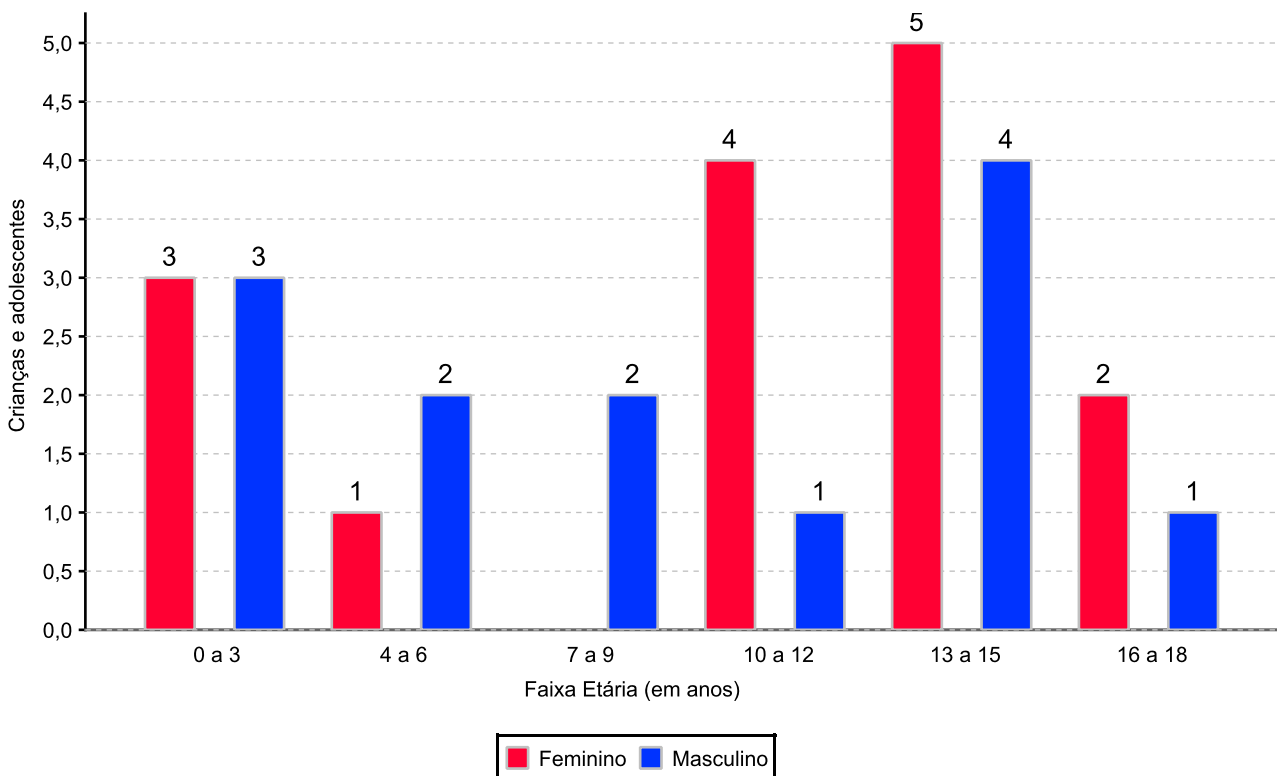
### Faixa etária das c/a acolhidos.

Faixa etária	número de c/a	%
0 a 3	6	21,43
4 a 6	3	10,71
7 a 9	2	7,14
10 a 12	5	17,86
13 a 15	9	32,14
16 a 18	3	10,71
<b>Total</b>	<b>28</b>	<b>100,00</b>

### Percentual de c/a acolhidos por faixa etária.



### Distribuição das c/a acolhidos por sexo e faixa etária.



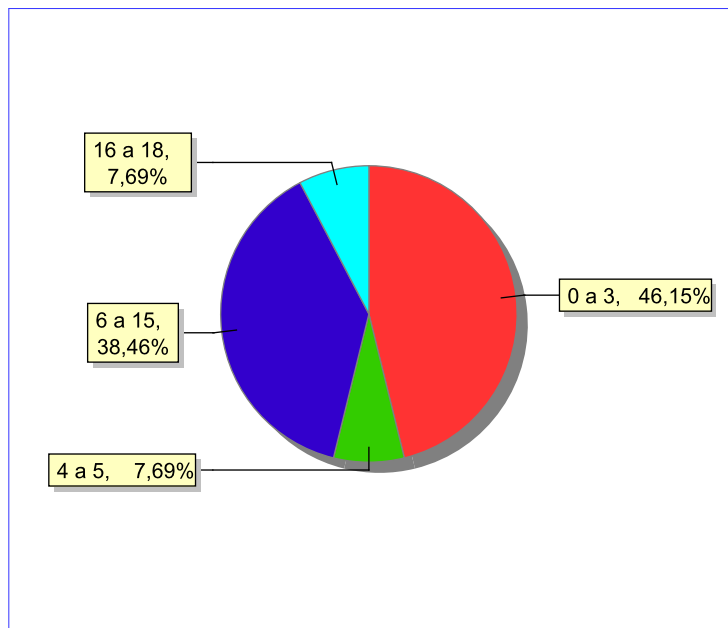
### Escolaridade das c/a acolhidos, por faixa etária.

Faixa etária	Estuda	%	Não Estuda	%	Total	%
0 a 3	0	0,00	6	100,00	6	100,00
4 a 5	0	0,00	1	100,00	1	100,00
6 a 15	13	72,22	5	27,78	18	100,00
16 a 18	2	66,67	1	33,33	3	100,00
<b>Total</b>	<b>15</b>	<b>53,57</b>	<b>13</b>	<b>46,43</b>	<b>28</b>	<b>100,00</b>

### Faixas etárias das c/a que não estudam.

Faixa etária	número de c/a	%
0 a 3	6	46,15
4 a 5	1	7,69
6 a 15	5	38,46
16 a 18	1	7,69
<b>Total</b>	<b>13</b>	<b>100,00</b>

### Faixas etárias (em percentual) das c/a que não estudam.



## Dos indicadores de deficiência e saúde.

### C/A portadores de necessidades especiais.

Apresentam deficiência	nº de c/a	%
Sim	1	3,57
Não	27	96,43
<b>Total</b>	<b>28</b>	<b>100,00</b>

### Detalhamento das c/a portadores de necessidades especiais.

Categoria	nº de c/a	%
Deficiência mental	1	100,00
<b>Total</b>	<b>1</b>	<b>100,00</b>

### C/A acolhidos que necessitam de tratamento de saúde especial.

Necessidade de tratamento de saúde especial	número de c/a	%
Sim	1	3,57
Não	27	96,43
<b>Total</b>	<b>28</b>	<b>100,00</b>

### Doenças mais comuns.

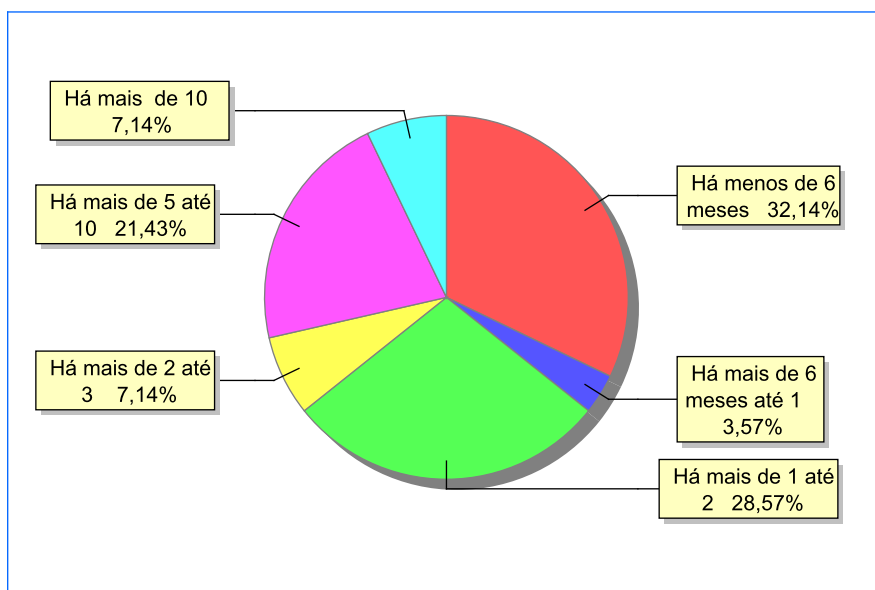
Doenças mais comuns	Incidência	%
Alergia	1	100,00
<b>Total</b>	<b>1</b>	<b>100,00</b>

**Dos indicadores de período e motivo de acolhimento / desligamento.**

**Tempo de institucionalização das crianças e adolescentes que se encontram em regime de acolhimento institucional ou familiar.**

C/A acolhidos	número de c/a	%
Há menos de 6 meses	9	32,14
Há mais de 6 meses e há menos de 1 ano	1	3,57
Há mais de 1 ano e há menos de 2 anos	8	28,57
Há mais de 2 anos e há menos de 3 anos	2	7,14
Há mais de 5 anos e há menos de 10 anos	6	21,43
Há mais de 10 anos	2	7,14
<b>Total</b>	<b>28</b>	<b>100,00</b>

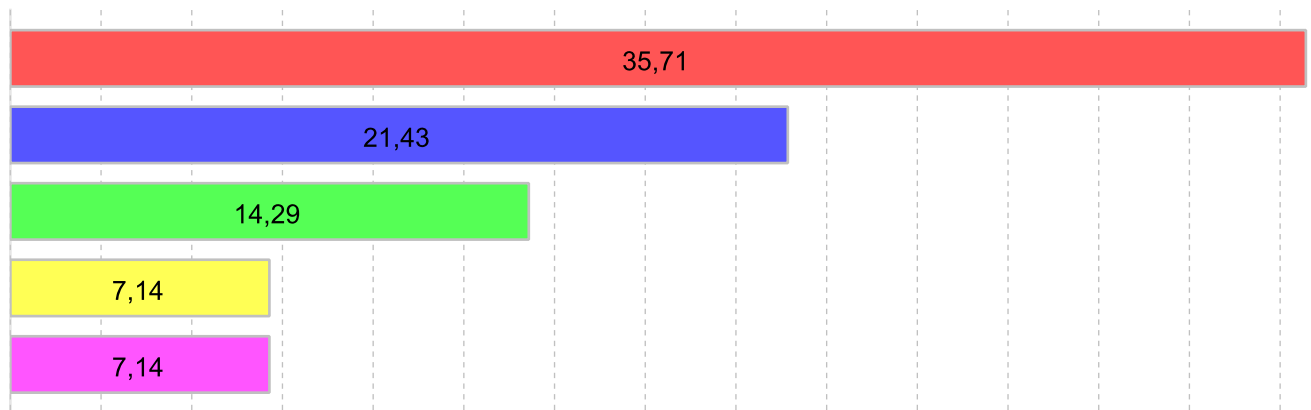
**Percentual – tempo de acolhimento.**



**Motivo de acolhimento.**

Motivo	número de c/a	%	feminino	masculino
Pais ou responsáveis dependentes químicos ou alcoolistas	10	35,71	5	5
Abandono pelos pais ou responsáveis	6	21,43	2	4
Abusos físicos ou psicológicos contra a criança ou adolescente	4	14,29	3	1
Abuso sexual / suspeita de abuso sexual	2	7,14	2	0
Negligência	2	7,14	1	1
Devolução por tentativa de colocação familiar mal sucedida	1	3,57	1	0
Em razão de sua conduta	1	3,57	0	1
Genitor(es) maior(es) de 18 anos abrigado(s) com o filho (Abrigo de família)	1	3,57	1	0
Uso abusivo de drogas ou álcool	1	3,57	0	1
<b>Total</b>	<b>28</b>	<b>100,00</b>	<b>15</b>	<b>13</b>

**Motivo de acolhimento – principais ocorrências**



■ Pais ou responsáveis dependentes químicos ou alcoolistas 35,71%
 ■ Abandono pelos pais ou responsáveis 21,43%
 ■ Abusos físicos ou psicológicos contra a criança ou adolescente 14,29%
 ■ Abuso sexual / suspeita de abuso sexual 7,14%
 ■ Negligência 7,14%

**Motivo de desligamento.**

Motivo	nº de c/a	%	feminino	masculino
Reintegração familiar	84	70,59	39	45
Colocação em família substituta	23	19,33	11	12
Maioridade ou Emancipação	9	7,56	5	4
Evasão	3	2,52	0	3
<b>Total</b>	<b>119</b>	<b>100,00</b>	<b>55</b>	<b>64</b>



**Dos indicadores que podem contribuir para a definição da situação jurídica das c/a acolhidos.**

Detalhamento da visitação	número de c/a	%
Diária	3	10,71
Semanal	2	7,14
Mensal	1	3,57
Sem visita	22	78,57
<b>Total</b>	<b>28</b>	<b>100,00</b>

**Relação entre visitação e Ação de Destituição do Poder Familiar (DPF).**

Situação	número de c/a	%	número de c/a com DPF	% de c/a com DPF	número de c/a sem DPF	% de c/a sem DPF
Com visita	6	100,00	3	50,00	3	50,00
Sem visita	22	100,00	9	40,91	13	59,09
<b>Total</b>	<b>28</b>	<b>100,00</b>	<b>12</b>	<b>42,86</b>	<b>16</b>	<b>57,14</b>

**Faixa etária das c/a sem visita.**

Faixa Etária	número de c/a	%	número de c/a com DPF	% de c/a com DPF	número de c/a sem DPF	% de c/a sem DPF
0 a 3	4	100,00	3	75,00	1	25,00
4 a 6	2	100,00	0	0,00	2	100,00
7 a 9	2	100,00	1	50,00	1	50,00
10 a 12	4	100,00	1	25,00	3	75,00
13 a 15	7	100,00	2	28,57	5	71,43
16 a 18	3	100,00	2	66,67	1	33,33
<b>Total</b>	<b>22</b>	<b>100,00</b>	<b>9</b>	<b>40,91</b>	<b>13</b>	<b>59,09</b>

**Detalhamento dos vínculos biológicos das c/a acolhidos.**

Situação	número de c/a	%
Órfãos	2	7,14
Pai e/ou mãe vivo(s)	26	92,86
<b>Total</b>	<b>28</b>	<b>100,00</b>

**Detalhamento dos vínculos jurídicos das c/a acolhidos  
C/A com pai e/ou mãe vivo(s).**

C/A	número de c/a	%
Sem DPF	14	53,85
Com DPF	12	46,15
<b>Total</b>	<b>26</b>	<b>100,00</b>

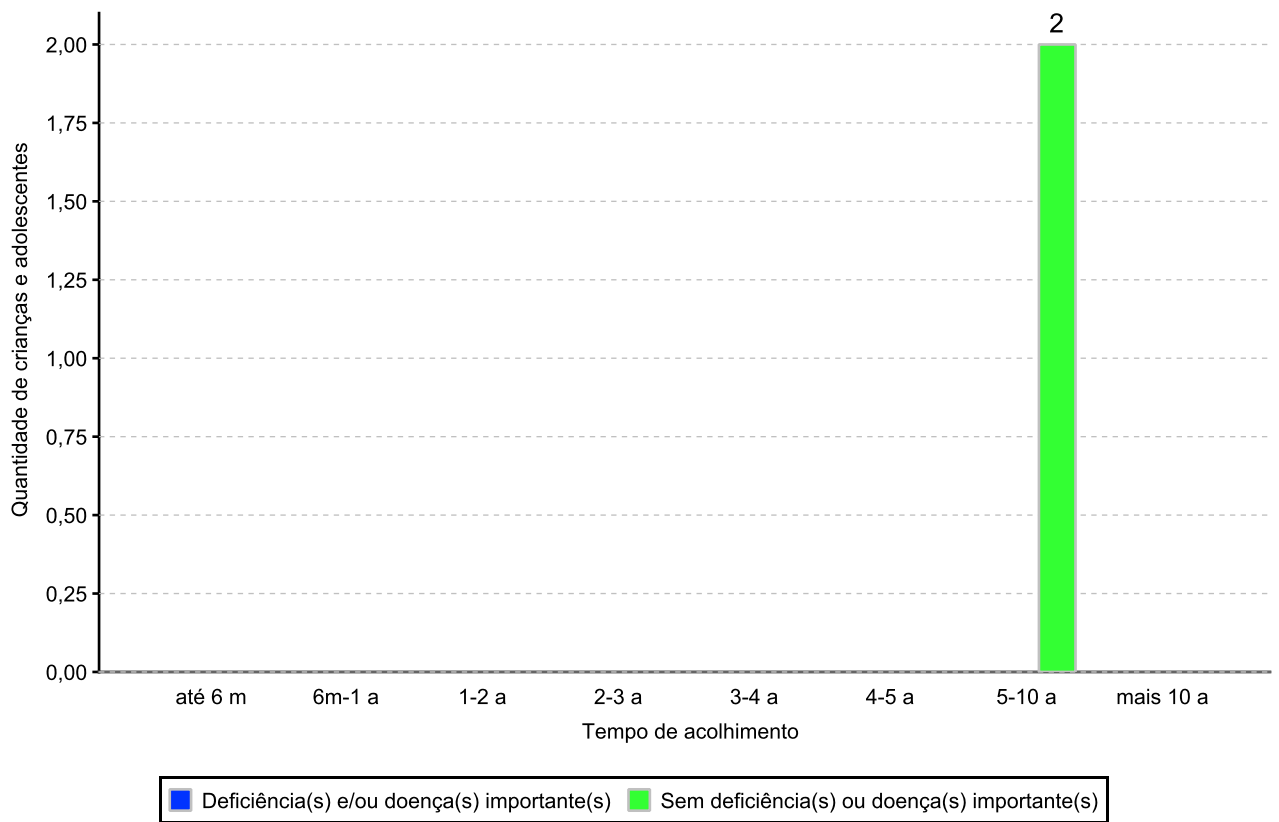
**C/A aptos à adoção.**

Motivo	número de c/a	%
Óbito dos pais	2	100,00
<b>Total</b>	<b>2</b>	<b>100,00</b>

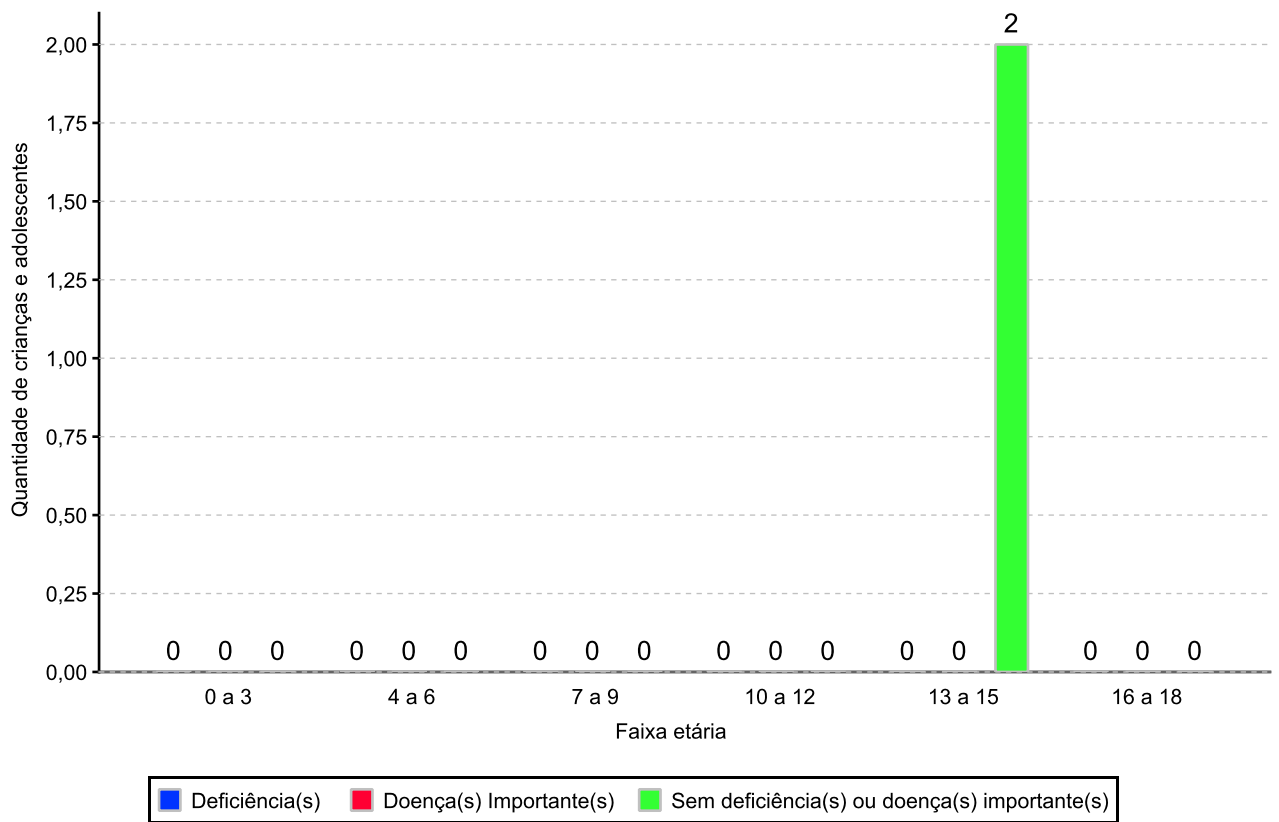
## Perfil dos Aptos à adoção

Critério	Órfãos	DPF	Pais Desconhecidos	Entrega Voluntária	Total
<b>Sexo</b>					
Feminino	1	0	0	0	1
Masculino	1	0	0	0	1
Total	2	0	0	0	2
<b>Faixa Etária</b>					
13 a 15	2	0	0	0	2
Total	2	0	0	0	2
<b>Tempo de Acolhimento</b>					
Há mais de 5 anos e há menos de 10 anos	2	0	0	0	2
Total	2	0	0	0	2
<b>Deficiências</b>					
Não	2	0	0	0	2
Total	2	0	0	0	2
<b>Doenças importantes</b>					
Não	2	0	0	0	2
Total	2	0	0	0	2

**Distribuição por tempo de acolhimento das c/a aptos à adoção em relação aos indicadores de saúde e funcionalidade.**



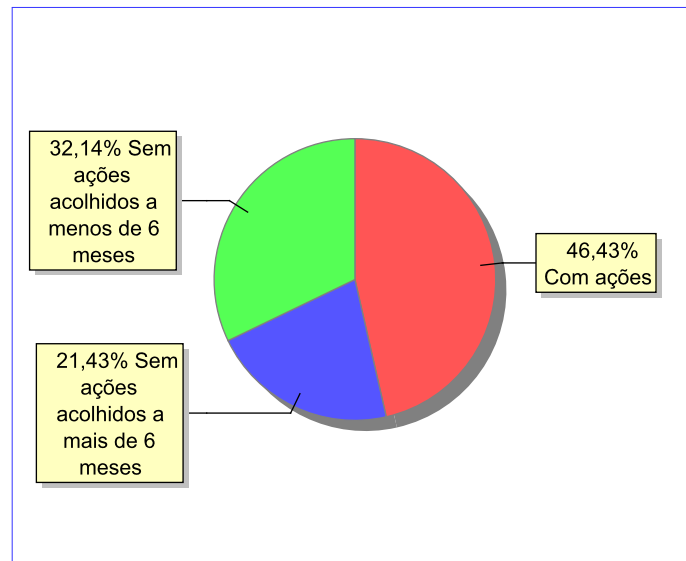
Distribuição por faixa etária das c/a aptos à adoção em relação aos indicadores de saúde e funcionalidade.



### Panorama e detalhamento da situação das c/a no sistema de justiça

Panorama da situação da c/a no sistema de justiça	número de c/a	%
Com ações judiciais	13	46,43
Sem ações judiciais	15	53,57
<b>Total</b>	<b>28</b>	<b>100,00</b>

Distribuição percentual de ações.



Acompanhamento no âmbito da PJIJ de c/a sem ações judiciais.	número de c/a	%
Com P.A.	5	33,33
Sem P.A. acolhido há mais de 6 meses	1	6,67
Sem P.A. acolhido há menos de 6 meses	9	60,00
<b>Total</b>	<b>15</b>	<b>100,00</b>

Acompanhamento no âmbito do Poder Judiciário	número de c/a	%
Com ações judiciais	13	46,43
Com procedimentos judiciais	6	21,43
Sem ações ou procedimentos judiciais	9	32,14
<b>Total</b>	<b>28</b>	<b>100,00</b>

Ações Judiciais	número de ações	%
Ação de Destituição do Poder Familiar	12	80,00
Ação de Adoção	1	6,67
Ação de Investigação de Paternidade	1	6,67
Ação de Guarda Judicial	1	6,67
<b>Total</b>	<b>15</b>	<b>100,00</b>

<b>Procedimentos Judiciais</b>	<b>número de procedimentos</b>	<b>%</b>
Procedimento de Acolhimento na Esfera Judicial/PAMP	14	100,00
<b>Total</b>	<b>14</b>	<b>100,00</b>

**Dos indicadores de distribuição geográfica das crianças e adolescentes acolhidos.**

**Distribuição da população infantojuvenil acolhida no Município São Gonçalo**

Total das entidades de acolhimento institucional e familiar; das c/a inseridos nesses regimes; das c/a aptos à adoção; das c/a sem registro civil de nascimento e das c/a sem visita.

número de entidades	número de c/a	% de c/a no Estado	aptos à adoção	% aptos à adoção	Sem R.C.N.	Sem Visita
7	53	2,13	10	18,87	0	18

**Origem da população infantojuvenil acolhida no Município.**

Município	Acolhidos	%
São Gonçalo	49	92,45
Belford Roxo	1	1,89
Itaboraí	1	1,89
Niterói	1	1,89
São João de Meriti	1	1,89
<b>Total</b>	<b>53</b>	<b>100,00</b>

**Distribuição da população infantojuvenil oriunda do Município analisado, acolhida pelos demais Municípios do Estado.**

Município de localização do acolhido	Acolhidos	%
São Gonçalo	49	68,06
Niterói	14	19,44
Tanguá	8	11,11
São João de Meriti	1	1,39
<b>Total</b>	<b>72</b>	<b>100,00</b>

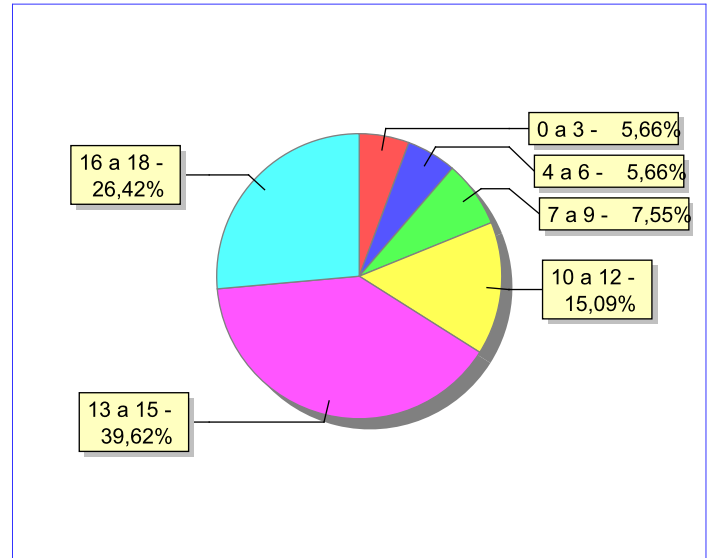


## Dos indicadores de faixa etária, sexo e escolaridade das c/a acolhidos.

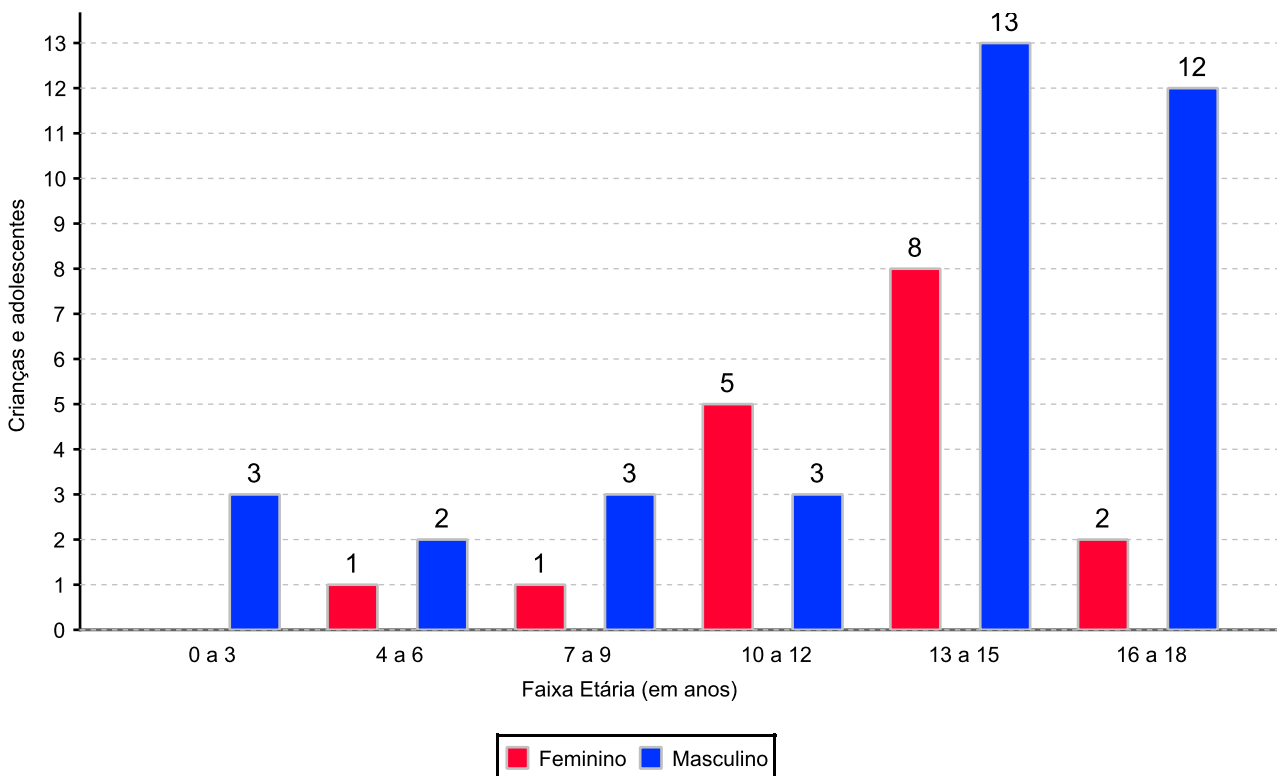
### Faixa etária das c/a acolhidos.

Faixa etária	número de c/a	%
0 a 3	3	5,66
4 a 6	3	5,66
7 a 9	4	7,55
10 a 12	8	15,09
13 a 15	21	39,62
16 a 18	14	26,42
<b>Total</b>	<b>53</b>	<b>100,00</b>

### Percentual de c/a acolhidos por faixa etária.



### Distribuição das c/a acolhidos por sexo e faixa etária.



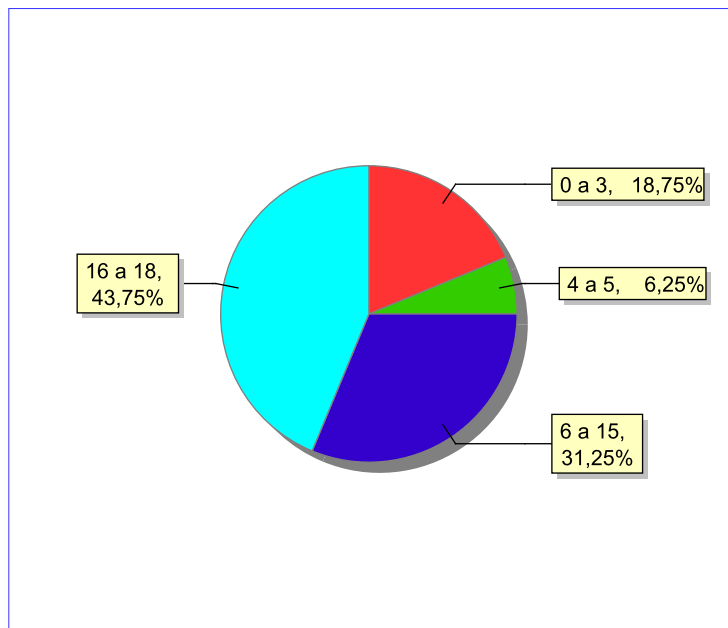
### Escolaridade das c/a acolhidos, por faixa etária.

Faixa etária	Estuda	%	Não Estuda	%	Total	%
0 a 3	0	0,00	3	100,00	3	100,00
4 a 5	2	66,67	1	33,33	3	100,00
6 a 15	25	75,76	8	24,24	33	100,00
16 a 18	10	71,43	4	28,57	14	100,00
<b>Total</b>	<b>37</b>	<b>69,81</b>	<b>16</b>	<b>30,19</b>	<b>53</b>	<b>100,00</b>

### Faixas etárias das c/a que não estudam.

Faixa etária	número de c/a	%
0 a 3	3	18,75
4 a 5	1	6,25
6 a 15	5	31,25
16 a 18	7	43,75
<b>Total</b>	<b>16</b>	<b>100,00</b>

### Faixas etárias (em percentual) das c/a que não estudam.



## Dos indicadores de deficiência e saúde.

### C/A portadores de necessidades especiais.

Apresentam deficiência	nº de c/a	%
Sim	3	5,66
Não	50	94,34
<b>Total</b>	<b>53</b>	<b>100,00</b>

### Detalhamento das c/a portadores de necessidades especiais.

Categoria	nº de c/a	%
Deficiência mental	2	66,67
Deficiência múltipla	1	33,33
<b>Total</b>	<b>3</b>	<b>100,00</b>

### C/A acolhidos que necessitam de tratamento de saúde especial.

Necessidade de tratamento de saúde especial	número de c/a	%
Sim	8	15,09
Não	45	84,91
<b>Total</b>	<b>53</b>	<b>100,00</b>

### Doenças mais comuns.

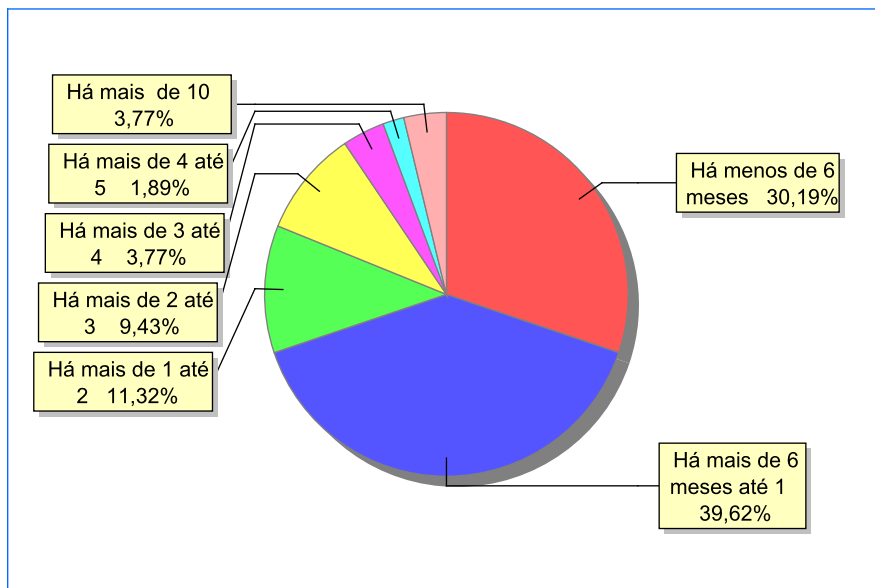
Doenças mais comuns	Incidência	%
Dependência química (álcool ou drogas)	3	30,00
Dificuldades fonoaudiológicas (tratamento fonoaudiológico)	3	30,00
Transtornos mentais	2	20,00
Acompanhamento psicológico	1	10,00
Dificuldades psicomotoras (tratamento fisioterápico)	1	10,00
<b>Total</b>	<b>10</b>	<b>100,00</b>

**Dos indicadores de período e motivo de acolhimento / desligamento.**

**Tempo de institucionalização das crianças e adolescentes que se encontram em regime de acolhimento institucional ou familiar.**

C/A acolhidos	número de c/a	%
Há menos de 6 meses	16	30,19
Há mais de 6 meses e há menos de 1 ano	21	39,62
Há mais de 1 ano e há menos de 2 anos	6	11,32
Há mais de 2 anos e há menos de 3 anos	5	9,43
Há mais de 3 anos e há menos de 4 anos	2	3,77
Há mais de 4 anos e há menos de 5 anos	1	1,89
Há mais de 10 anos	2	3,77
<b>Total</b>	<b>53</b>	<b>100,00</b>

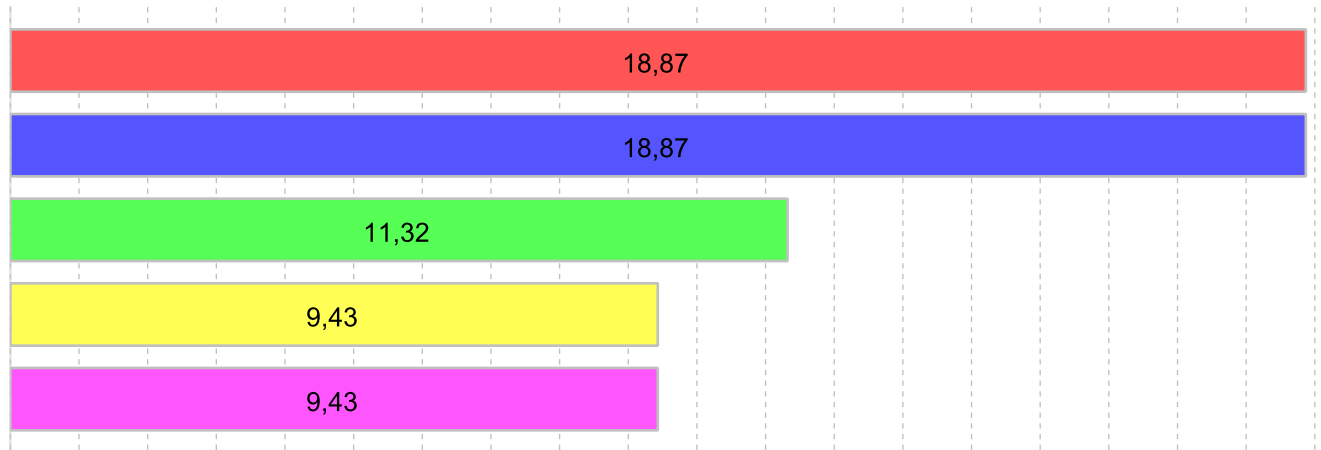
**Percentual – tempo de acolhimento.**



**Motivo de acolhimento.**

Motivo	número de c/a	%	feminino	masculino
Negligência	10	18,87	2	8
Situação de rua	10	18,87	6	4
Pais ou responsáveis dependentes químicos ou alcoolistas	6	11,32	3	3
Abandono pelos pais ou responsáveis	5	9,43	1	4
Risco de vida na comunidade	5	9,43	0	5
Abusos físicos ou psicológicos contra a criança ou adolescente	4	7,55	3	1
Carência de recursos materiais da família ou responsáveis	3	5,66	0	3
Devolução por tentativa de colocação familiar mal sucedida	3	5,66	0	3
Abuso sexual / suspeita de abuso sexual	2	3,77	1	1
Conflitos no ambiente familiar	2	3,77	1	1
Em razão de sua conduta	2	3,77	0	2
Orfandade	1	1,89	0	1
<b>Total</b>	<b>53</b>	<b>100,00</b>	<b>17</b>	<b>36</b>

### Motivo de acolhimento – principais ocorrências



■ Negligência 18,87%   
 ■ Situação de rua 18,87%   
 ■ Pais ou responsáveis dependentes químicos ou alcoolistas 11,32%  
■ Abandono pelos pais ou responsáveis 9,43%   
 ■ Risco de vida na comunidade 9,43%

### Motivo de desligamento.

Motivo	nº de c/a	%	feminino	masculino
Evasão	59	38,06	27	32
Reintegração familiar	55	35,48	12	43
Colocação em família substituta	23	14,84	13	10
Maioridade ou Emancipação	16	10,32	1	15
Transferência para outro regime de atendimento	2	1,29	1	1
<b>Total</b>	<b>155</b>	<b>100,00</b>	<b>54</b>	<b>101</b>

**Dos indicadores que podem contribuir para a definição da situação jurídica das c/a acolhidos.**

Detalhamento da visitação	número de c/a	%
Diária	1	1,89
Semanal	21	39,62
Quinzenal	5	9,43
Mensal	3	5,66
Sem visita	23	43,40
<b>Total</b>	<b>53</b>	<b>100,00</b>

**Relação entre visitação e Ação de Destituição do Poder Familiar (DPF).**

Situação	número de c/a	%	número de c/a com DPF	% de c/a com DPF	número de c/a sem DPF	% de c/a sem DPF
Com visita	30	100,00	15	50,00	15	50,00
Sem visita	23	100,00	9	39,13	14	60,87
<b>Total</b>	<b>53</b>	<b>100,00</b>	<b>24</b>	<b>45,28</b>	<b>29</b>	<b>54,72</b>

**Faixa etária das c/a sem visita.**

Faixa Etária	número de c/a	%	número de c/a com DPF	% de c/a com DPF	número de c/a sem DPF	% de c/a sem DPF
0 a 3	2	100,00	2	100,00	0	0,00
4 a 6	2	100,00	0	0,00	2	100,00
7 a 9	1	100,00	0	0,00	1	100,00
10 a 12	1	100,00	0	0,00	1	100,00
13 a 15	10	100,00	6	60,00	4	40,00
16 a 18	7	100,00	1	14,29	6	85,71
<b>Total</b>	<b>23</b>	<b>100,00</b>	<b>9</b>	<b>39,13</b>	<b>14</b>	<b>60,87</b>

**Detalhamento dos vínculos biológicos das c/a acolhidos.**

Situação	número de c/a	%
Órfãos	2	3,77
Pai e/ou mãe vivo(s)	43	81,13
Pais destituídos do poder familiar	6	11,32
Pais desconhecidos	2	3,77
<b>Total</b>	<b>53</b>	<b>100,00</b>

**Detalhamento dos vínculos jurídicos das c/a acolhidos  
C/A com pai e/ou mãe vivo(s).**

C/A	número de c/a	%
Sem DPF	27	55,10
Com DPF	22	44,90
<b>Total</b>	<b>49</b>	<b>100,00</b>

**C/A aptos à adoção.**

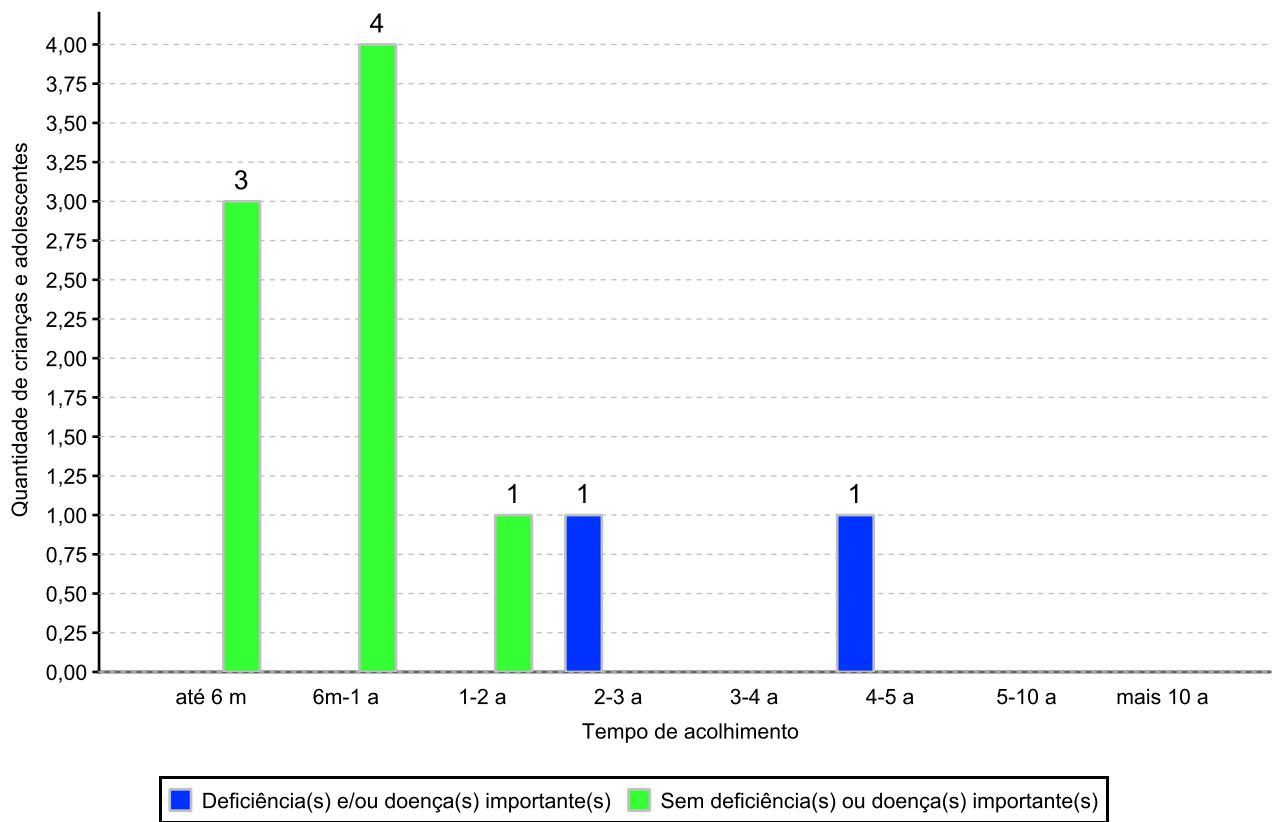
Motivo	número de c/a	%
DPF com trânsito em julgado	6	60,00
Óbito dos pais	2	20,00
Pais desconhecidos	2	20,00
<b>Total</b>	<b>10</b>	<b>100,00</b>



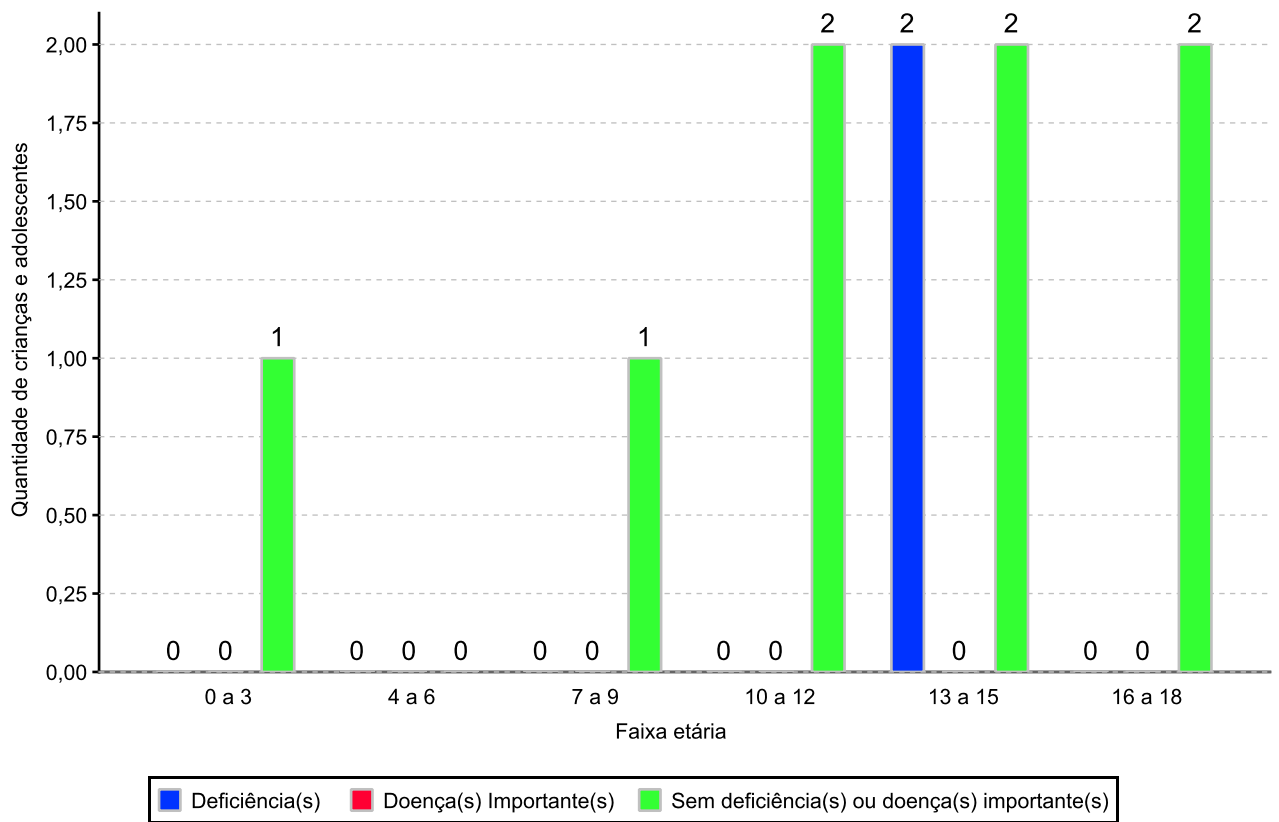
**Perfil dos Aptos à adoção**

<b>Critério</b>	<b>Órfãos</b>	<b>DPF</b>	<b>Pais Desconhecidos</b>	<b>Entrega Voluntária</b>	<b>Total</b>
<b>Sexo</b>					
Feminino	0	1	1	0	<b>2</b>
Masculino	2	5	1	0	<b>8</b>
<b>Total</b>	<b>2</b>	<b>6</b>	<b>2</b>	<b>0</b>	<b>10</b>
<b>Faixa Etária</b>					
0 a 3	0	1	0	0	<b>1</b>
7 a 9	0	1	0	0	<b>1</b>
10 a 12	1	1	0	0	<b>2</b>
13 a 15	0	2	2	0	<b>4</b>
16 a 18	1	1	0	0	<b>2</b>
<b>Total</b>	<b>2</b>	<b>6</b>	<b>2</b>	<b>0</b>	<b>10</b>
<b>Tempo de Acolhimento</b>					
Há menos de 6 meses	1	1	1	0	<b>3</b>
Há mais de 6 meses e há menos de 1 ano	0	4	0	0	<b>4</b>
Há mais de 1 ano e há menos de 2 anos	1	0	0	0	<b>1</b>
Há mais de 2 anos e há menos de 3 anos	0	0	1	0	<b>1</b>
Há mais de 4 anos e há menos de 5 anos	0	1	0	0	<b>1</b>
<b>Total</b>	<b>2</b>	<b>6</b>	<b>2</b>	<b>0</b>	<b>10</b>
<b>Deficiências</b>					
Não	2	5	1	0	<b>8</b>
Sim	0	1	1	0	<b>2</b>
<b>Total</b>	<b>2</b>	<b>6</b>	<b>2</b>	<b>0</b>	<b>10</b>
<b>Doenças importantes</b>					
Não	2	5	1	0	<b>8</b>
Sim	0	1	1	0	<b>2</b>
<b>Total</b>	<b>2</b>	<b>6</b>	<b>2</b>	<b>0</b>	<b>10</b>

**Distribuição por tempo de acolhimento das c/a aptos à adoção em relação aos indicadores de saúde e funcionalidade.**



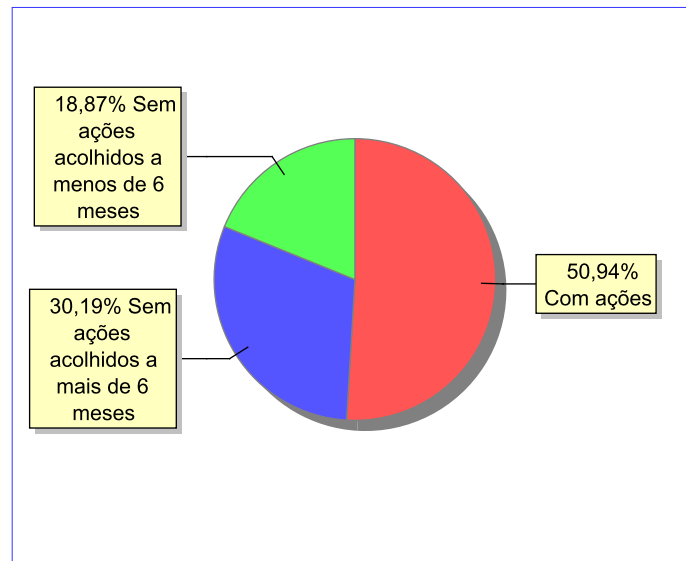
Distribuição por faixa etária das c/a aptos à adoção em relação aos indicadores de saúde e funcionalidade.



### Panorama e detalhamento da situação das c/a no sistema de justiça

Panorama da situação da c/a no sistema de justiça	número de c/a	%
Com ações judiciais	27	50,94
Sem ações judiciais	26	49,06
<b>Total</b>	<b>53</b>	<b>100,00</b>

Distribuição percentual de ações.



Acompanhamento no âmbito da PJIJ de c/a sem ações judiciais.	número de c/a	%
Sem P.A. acolhido há mais de 6 meses	16	61,54
Sem P.A. acolhido há menos de 6 meses	10	38,46
<b>Total</b>	<b>26</b>	<b>100,00</b>

Acompanhamento no âmbito do Poder Judiciário	número de c/a	%
Com ações judiciais	27	50,94
Com procedimentos judiciais	6	11,32
Sem ações ou procedimentos judiciais	20	37,74
<b>Total</b>	<b>53</b>	<b>100,00</b>

<b>Ações Judiciais</b>	<b>número de ações</b>	<b>%</b>
Ação de Destituição do Poder Familiar	24	66,67
Ação de Alimentos em face dos pais ou responsável	3	8,33
Ação Civil Pública para proteção de direito individual (moradia,inclusão em programa de auxílio,etc))	2	5,56
Ação de Busca e Apreensão	2	5,56
Ação de Guarda Judicial	2	5,56
Ação de Suspensão do Poder Familiar (Art.24 ECA)	1	2,78
Representação em face dos pais ou responsável (Art. 249, ECA)	1	2,78
Ação de Adoção	1	2,78
<b>Total</b>	<b>36</b>	<b>100,00</b>

<b>Procedimentos Judiciais</b>	<b>número de procedimentos</b>	<b>%</b>
Procedimento de Acolhimento na Esfera Judicial/PAMP	14	100,00
<b>Total</b>	<b>14</b>	<b>100,00</b>

**Dos indicadores de distribuição geográfica das crianças e adolescentes acolhidos.**

**Distribuição da população infantojuvenil acolhida no Município São João da Barra**

Total das entidades de acolhimento institucional e familiar; das c/a inseridos nesses regimes; das c/a aptos à adoção; das c/a sem registro civil de nascimento e das c/a sem visita.

número de entidades	número de c/a	% de c/a no Estado	aptos à adoção	% aptos à adoção	Sem R.C.N.	Sem Visita
2	9	0,36	0	0,00	1	1

**Origem da população infantojuvenil acolhida no Município.**

Município	Acolhidos	%
São João da Barra	8	88,89
Campos dos Goytacazes	1	11,11
<b>Total</b>	<b>9</b>	<b>100,00</b>

**Distribuição da população infantojuvenil oriunda do Município analisado, acolhida pelos demais Municípios do Estado.**

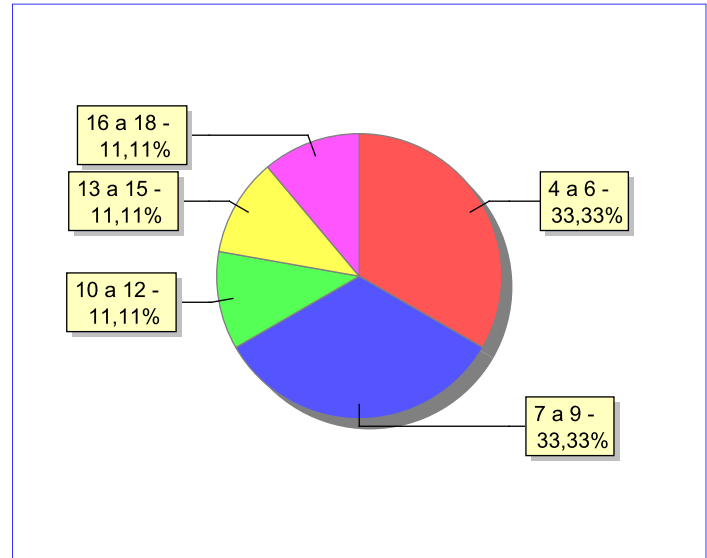
Município de localização do acolhido	Acolhidos	%
São João da Barra	8	100,00
<b>Total</b>	<b>8</b>	<b>100,00</b>

**Dos indicadores de faixa etária, sexo e escolaridade das c/a acolhidos.**

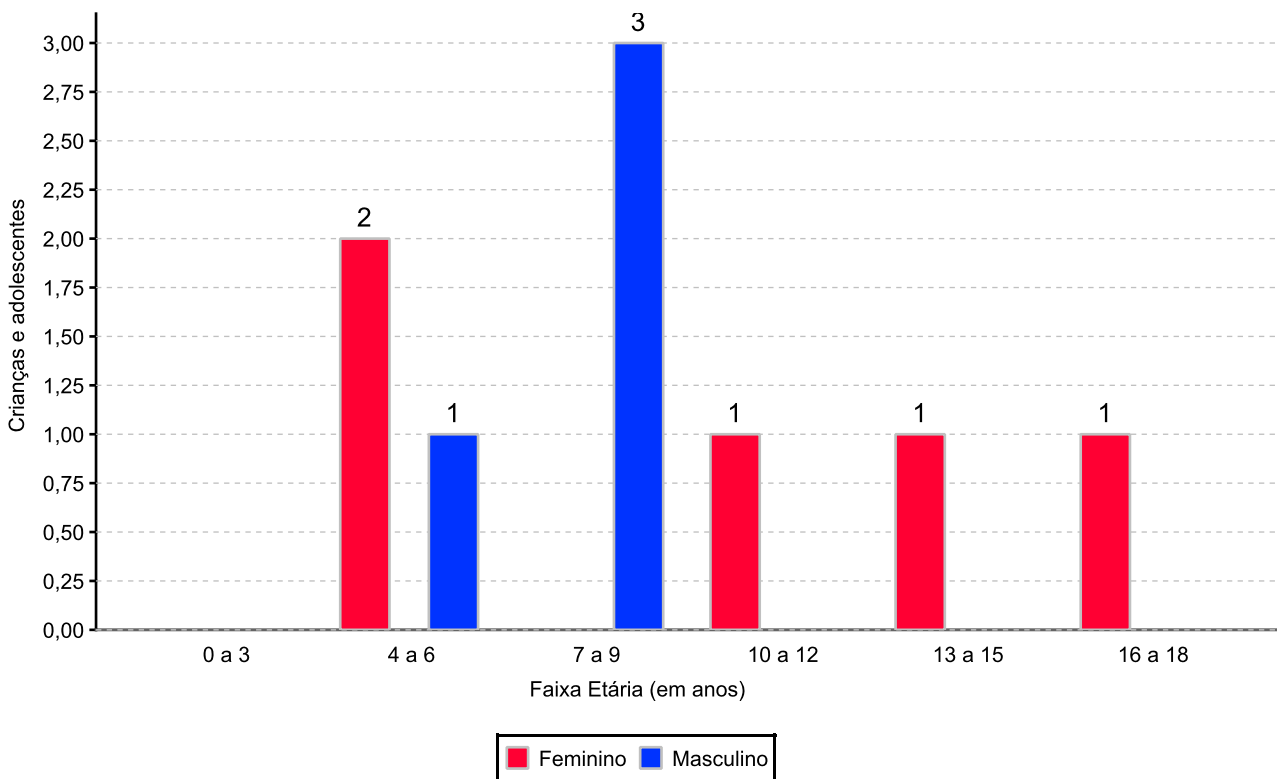
**Faixa etária das c/a acolhidos.**

Faixa etária	número de c/a	%
4 a 6	3	33,33
7 a 9	3	33,33
10 a 12	1	11,11
13 a 15	1	11,11
16 a 18	1	11,11
<b>Total</b>	<b>9</b>	<b>100,00</b>

**Percentual de c/a acolhidos por faixa etária.**



**Distribuição das c/a acolhidos por sexo e faixa etária.**

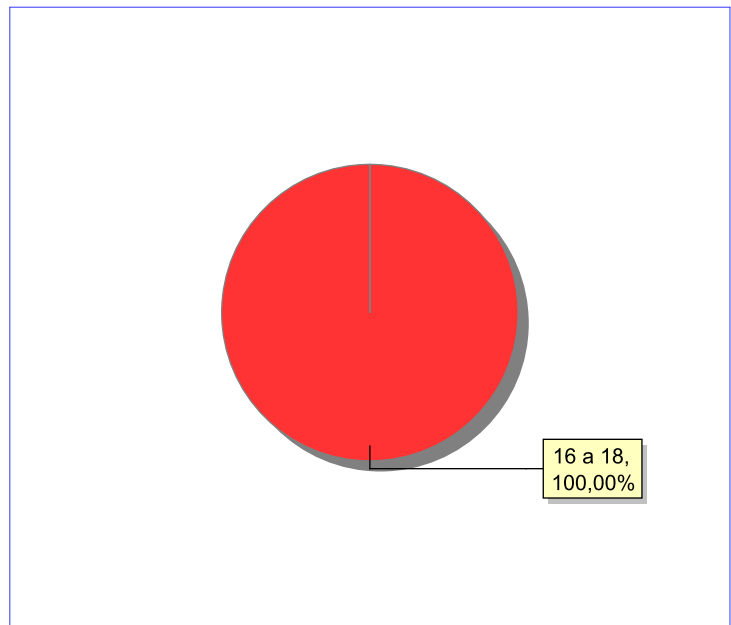


**Escolaridade das c/a acolhidos, por faixa etária.**

Faixa etária	Estuda	%	Não Estuda	%	Total	%
4 a 5	2	100,00	0	0,00	2	100,00
6 a 15	6	100,00	0	0,00	6	100,00
16 a 18	0	0,00	1	100,00	1	100,00
<b>Total</b>	<b>8</b>	<b>88,89</b>	<b>1</b>	<b>11,11</b>	<b>9</b>	<b>100,00</b>

**Faixas etárias das c/a que não estudam.**

Faixa etária	número de c/a	%
16 a 18	1	100,00
<b>Total</b>	<b>1</b>	<b>100,00</b>

**Faixas etárias (em percentual) das c/a que não estudam.**




## Dos indicadores de deficiência e saúde.

### C/A portadores de necessidades especiais.

Apresentam deficiência	nº de c/a	%
Sim	1	11,11
Não	8	88,89
<b>Total</b>	<b>9</b>	<b>100,00</b>

### Detalhamento das c/a portadores de necessidades especiais.

Categoria	nº de c/a	%
Deficiência mental	1	100,00
<b>Total</b>	<b>1</b>	<b>100,00</b>

### C/A acolhidos que necessitam de tratamento de saúde especial.

Necessidade de tratamento de saúde especial	número de c/a	%
Sim	1	11,11
Não	8	88,89
<b>Total</b>	<b>9</b>	<b>100,00</b>

### Doenças mais comuns.

Doenças mais comuns	Incidência	%
Dificuldades psicomotoras (tratamento fisioterápico)	1	100,00
<b>Total</b>	<b>1</b>	<b>100,00</b>

## Dos indicadores de período e motivo de acolhimento / desligamento.

### Tempo de institucionalização das crianças e adolescentes que se encontram em regime de acolhimento institucional ou familiar.

C/A acolhidos	número de c/a	%
Há mais de 6 meses e há menos de 1 ano	5	55,56
Há mais de 2 anos e há menos de 3 anos	3	33,33
Há mais de 10 anos	1	11,11
<b>Total</b>	<b>9</b>	<b>100,00</b>

**Motivo de acolhimento.**

Motivo	número de c/a	%	feminino	masculino
Abusos físicos ou psicológicos contra a criança ou adolescente	4	44,44	2	2
Abandono pelos pais ou responsáveis	2	22,22	0	2
Negligência	2	22,22	2	0
Conflitos no ambiente familiar	1	11,11	1	0
<b>Total</b>	<b>9</b>	<b>100,00</b>	<b>5</b>	<b>4</b>

**Motivo de desligamento.**

Motivo	nº de c/a	%	feminino	masculino
Reintegração familiar	11	84,62	7	4
Evasão	1	7,69	0	1
Maioridade ou Emancipação	1	7,69	0	1
<b>Total</b>	<b>13</b>	<b>100,00</b>	<b>7</b>	<b>6</b>

**Dos indicadores que podem contribuir para a definição da situação jurídica das c/a acolhidos.**

Detalhamento da visitação	número de c/a	%
Diária	4	44,44
Semanal	3	33,33
Sem visita	2	22,22
<b>Total</b>	<b>9</b>	<b>100,00</b>

**Relação entre visitação e Ação de Destituição do Poder Familiar (DPF).**

Situação	número de c/a	%	número de c/a com DPF	% de c/a com DPF	número de c/a sem DPF	% de c/a sem DPF
Com visita	7	100,00	0	0,00	7	100,00
Sem visita	2	100,00	0	0,00	2	100,00
<b>Total</b>	<b>9</b>	<b>100,00</b>	<b>0</b>	<b>0,00</b>	<b>9</b>	<b>100,00</b>

**Faixa etária das c/a sem visita.**

Faixa Etária	número de c/a	%	número de c/a com DPF	% de c/a com DPF	número de c/a sem DPF	% de c/a sem DPF
13 a 15	1	100,00	0	0,00	1	100,00
16 a 18	1	100,00	0	0,00	1	100,00
<b>Total</b>	<b>2</b>	<b>100,00</b>	<b>0</b>	<b>0,00</b>	<b>2</b>	<b>100,00</b>

**Detalhamento dos vínculos biológicos das c/a acolhidos.**

Situação	número de c/a	%
Pai e/ou mãe vivo(s)	9	100,00
<b>Total</b>	<b>9</b>	<b>100,00</b>

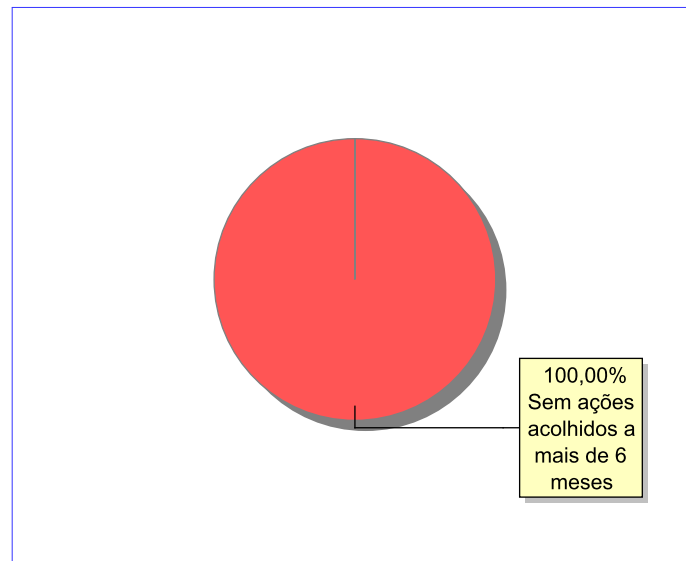
**Detalhamento dos vínculos jurídicos das c/a acolhidos  
C/A com pai e/ou mãe vivo(s).**

C/A	número de c/a	%
Sem DPF	9	100,00
<b>Total</b>	<b>9</b>	<b>100,00</b>

### Panorama e detalhamento da situação das c/a no sistema de justiça

Panorama da situação da c/a no sistema de justiça	número de c/a	%
Sem ações judiciais	9	100,00
<b>Total</b>	<b>9</b>	<b>100,00</b>

Distribuição percentual de ações.



Acompanhamento no âmbito da PJIJ de c/a sem ações judiciais.	número de c/a	%
Sem P.A. acolhido há mais de 6 meses	9	100,00
<b>Total</b>	<b>9</b>	<b>100,00</b>

Acompanhamento no âmbito do Poder Judiciário	número de c/a	%
Com procedimentos judiciais	8	88,89
Sem ações ou procedimentos judiciais	1	11,11
<b>Total</b>	<b>9</b>	<b>100,00</b>

Procedimentos Judiciais	número de procedimentos	%
Procedimento de Acolhimento na Esfera Judicial/PAMP	8	88,89
Outros Procedimentos Judiciais	1	11,11
<b>Total</b>	<b>9</b>	<b>100,00</b>

**Dos indicadores de distribuição geográfica das crianças e adolescentes acolhidos.**
**Distribuição da população infantojuvenil acolhida no Município São João de Meriti**

Total das entidades de acolhimento institucional e familiar; das c/a inseridos nesses regimes; das c/a aptos à adoção; das c/a sem registro civil de nascimento e das c/a sem visita.

número de entidades	número de c/a	% de c/a no Estado	aptos à adoção	% aptos à adoção	Sem R.C.N.	Sem Visita
3	26	1,04	6	23,08	0	14

**Origem da população infantojuvenil acolhida no Município.**

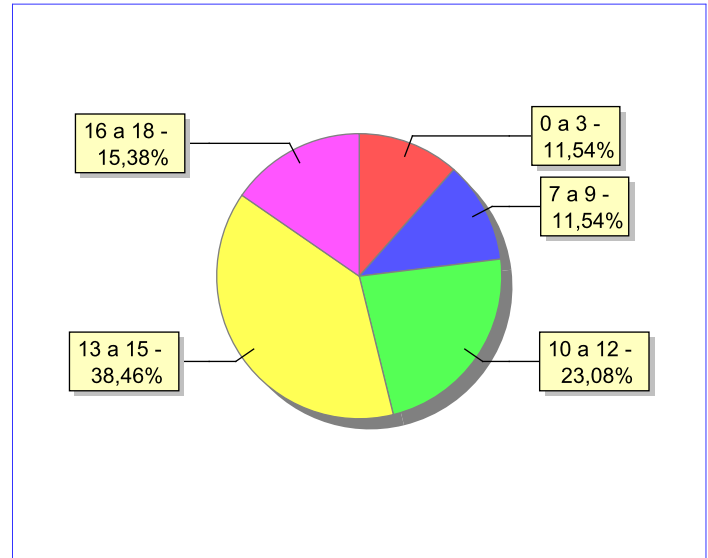
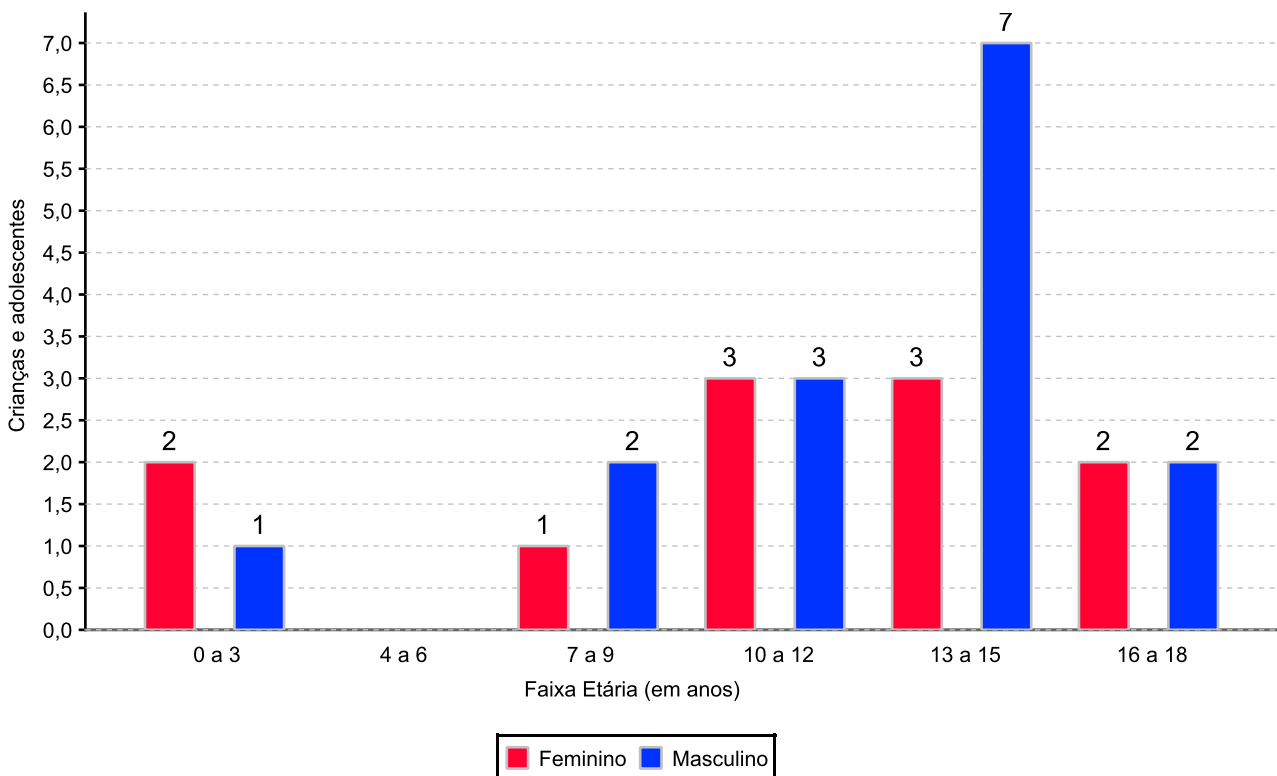
Município	Acolhidos	%
São João de Meriti	23	88,46
Nova Iguaçu	2	7,69
São Gonçalo	1	3,85
<b>Total</b>	<b>26</b>	<b>100,00</b>

**Distribuição da população infantojuvenil oriunda do Município analisado, acolhida pelos demais Municípios do Estado.**

Município de localização do acolhido	Acolhidos	%
São João de Meriti	23	62,16
Rio de Janeiro	5	13,51
Miguel Pereira	2	5,41
Barra Mansa	1	2,70
Duque de Caxias	1	2,70
Itaperuna	1	2,70
Niterói	1	2,70
Nova Iguaçu	1	2,70
Petrópolis	1	2,70
São Gonçalo	1	2,70
<b>Total</b>	<b>37</b>	<b>100,00</b>

**Dos indicadores de faixa etária, sexo e escolaridade das c/a acolhidos.**
**Faixa etária das c/a acolhidos.**

Faixa etária	número de c/a	%
0 a 3	3	11,54
7 a 9	3	11,54
10 a 12	6	23,08
13 a 15	10	38,46
16 a 18	4	15,38
<b>Total</b>	<b>26</b>	<b>100,00</b>

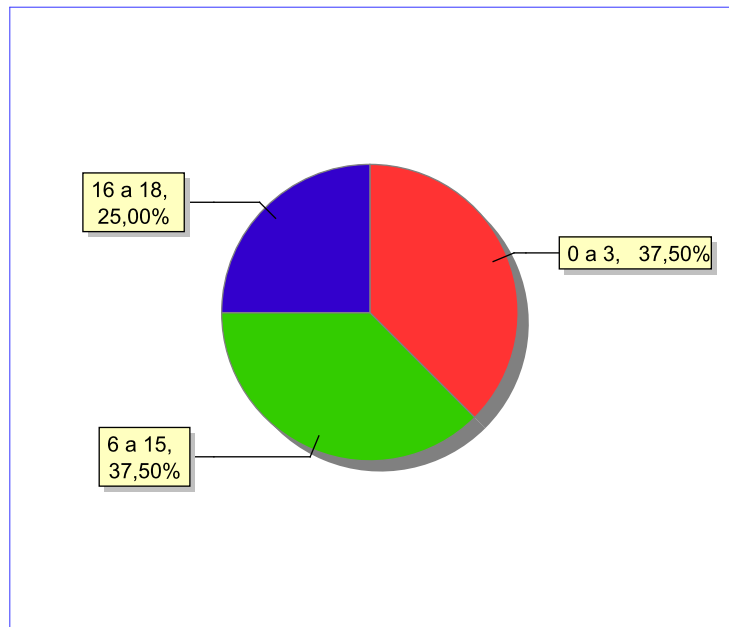
**Percentual de c/a acolhidos por faixa etária.**

**Distribuição das c/a acolhidos por sexo e faixa etária.**


**Escolaridade das c/a acolhidos, por faixa etária.**

Faixa etária	Estuda	%	Não Estuda	%	Total	%
0 a 3	0	0,00	3	100,00	3	100,00
6 a 15	15	78,95	4	21,05	19	100,00
16 a 18	3	75,00	1	25,00	4	100,00
<b>Total</b>	<b>18</b>	<b>69,23</b>	<b>8</b>	<b>30,77</b>	<b>26</b>	<b>100,00</b>

**Faixas etárias das c/a que não estudam.**

Faixa etária	número de c/a	%
0 a 3	3	37,50
6 a 15	3	37,50
16 a 18	2	25,00
<b>Total</b>	<b>8</b>	<b>100,00</b>

**Faixas etárias (em percentual) das c/a que não estudam.**




## Dos indicadores de deficiência e saúde.

### C/A portadores de necessidades especiais.

Apresentam deficiência	nº de c/a	%
Sim	1	3,85
Não	25	96,15
<b>Total</b>	<b>26</b>	<b>100,00</b>

### Detalhamento das c/a portadores de necessidades especiais.

Categoria	nº de c/a	%
Deficiência mental	1	100,00
<b>Total</b>	<b>1</b>	<b>100,00</b>

### C/A acolhidos que necessitam de tratamento de saúde especial.

Necessidade de tratamento de saúde especial	número de c/a	%
Sim	3	11,54
Não	23	88,46
<b>Total</b>	<b>26</b>	<b>100,00</b>

### Doenças mais comuns.

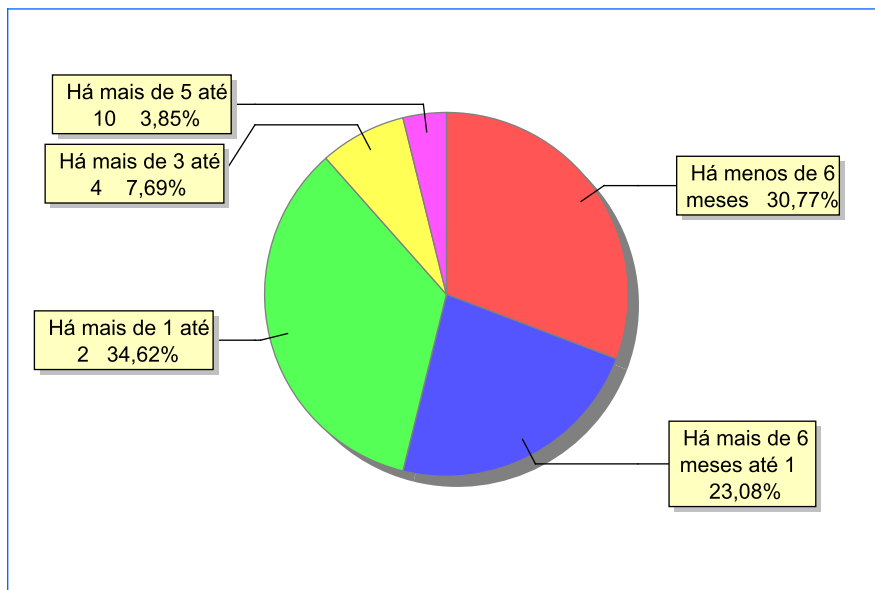
Doenças mais comuns	Incidência	%
Acompanhamento psicológico	1	25,00
Anemia falciforme	1	25,00
Cardiopatias	1	25,00
Síndrome do alcoolismo fetal	1	25,00
<b>Total</b>	<b>4</b>	<b>100,00</b>

**Dos indicadores de período e motivo de acolhimento / desligamento.**

**Tempo de institucionalização das crianças e adolescentes que se encontram em regime de acolhimento institucional ou familiar.**

C/A acolhidos	número de c/a	%
Há menos de 6 meses	8	30,77
Há mais de 6 meses e há menos de 1 ano	6	23,08
Há mais de 1 ano e há menos de 2 anos	9	34,62
Há mais de 3 anos e há menos de 4 anos	2	7,69
Há mais de 5 anos e há menos de 10 anos	1	3,85
<b>Total</b>	<b>26</b>	<b>100,00</b>

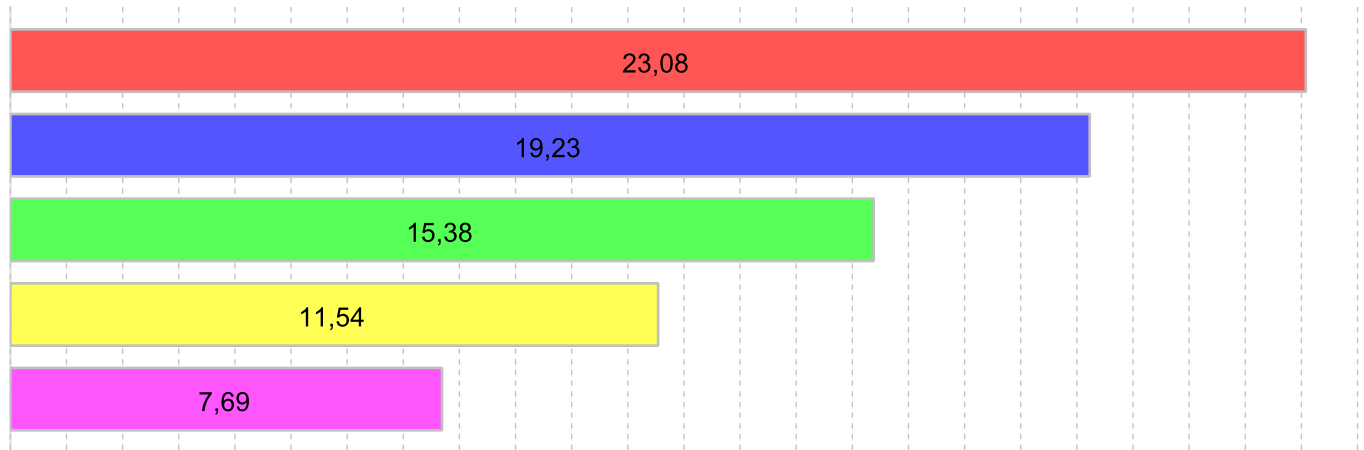
**Percentual – tempo de acolhimento.**



**Motivo de acolhimento.**

Motivo	número de c/a	%	feminino	masculino
Negligência	6	23,08	3	3
Abandono pelos pais ou responsáveis	5	19,23	3	2
Conflitos no ambiente familiar	4	15,38	2	2
Situação de rua	3	11,54	1	2
Orfandade	2	7,69	0	2
Abuso sexual / suspeita de abuso sexual	1	3,85	1	0
Devolução por tentativa de colocação familiar mal sucedida	1	3,85	1	0
Em razão de sua conduta	1	3,85	0	1
Pais ou responsáveis dependentes químicos ou alcoolistas	1	3,85	0	1
Responsável impossibilitado de cuidar por motivo de doença	1	3,85	0	1
Uso abusivo de drogas ou álcool	1	3,85	0	1
<b>Total</b>	<b>26</b>	<b>100,00</b>	<b>11</b>	<b>15</b>

### Motivo de acolhimento – principais ocorrências



■ Negligência 23,08%   
 ■ Abandono pelos pais ou responsáveis 19,23%   
 ■ Conflitos no ambiente familiar 15,38%  
■ Situação de rua 11,54%   
 ■ Orfandade 7,69%

### Motivo de desligamento.

Motivo	nº de c/a	%	feminino	masculino
Reintegração familiar	56	53,85	25	31
Evasão	24	23,08	7	17
Colocação em família substituta	16	15,38	8	8
Maioridade ou Emancipação	6	5,77	1	5
Óbito	1	0,96	1	0
Transferência para outro regime de atendimento	1	0,96	0	1
<b>Total</b>	<b>104</b>	<b>100,00</b>	<b>42</b>	<b>62</b>

**Dos indicadores que podem contribuir para a definição da situação jurídica das c/a acolhidos.**

Detalhamento da visitação	número de c/a	%
Semanal	2	7,69
Quinzenal	5	19,23
Sem visita	19	73,08
<b>Total</b>	<b>26</b>	<b>100,00</b>

**Relação entre visitação e Ação de Destituição do Poder Familiar (DPF).**

Situação	número de c/a	%	número de c/a com DPF	% de c/a com DPF	número de c/a sem DPF	% de c/a sem DPF
Com visita	7	100,00	0	0,00	7	100,00
Sem visita	19	100,00	4	21,05	15	78,95
<b>Total</b>	<b>26</b>	<b>100,00</b>	<b>4</b>	<b>15,38</b>	<b>22</b>	<b>84,62</b>

**Faixa etária das c/a sem visita.**

Faixa Etária	número de c/a	%	número de c/a com DPF	% de c/a com DPF	número de c/a sem DPF	% de c/a sem DPF
0 a 3	3	100,00	0	0,00	3	100,00
7 a 9	3	100,00	1	33,33	2	66,67
10 a 12	6	100,00	2	33,33	4	66,67
13 a 15	5	100,00	0	0,00	5	100,00
16 a 18	2	100,00	1	50,00	1	50,00
<b>Total</b>	<b>19</b>	<b>100,00</b>	<b>4</b>	<b>21,05</b>	<b>15</b>	<b>78,95</b>

### Detalhamento dos vínculos biológicos das c/a acolhidos.

Situação	número de c/a	%
Órfãos	4	15,38
Pai e/ou mãe vivo(s)	21	80,77
Pais destituídos do poder familiar	1	3,85
<b>Total</b>	<b>26</b>	<b>100,00</b>

### Detalhamento dos vínculos jurídicos das c/a acolhidos C/A com pai e/ou mãe vivo(s).

C/A	número de c/a	%
Sem DPF	18	81,82
Com DPF	4	18,18
<b>Total</b>	<b>22</b>	<b>100,00</b>

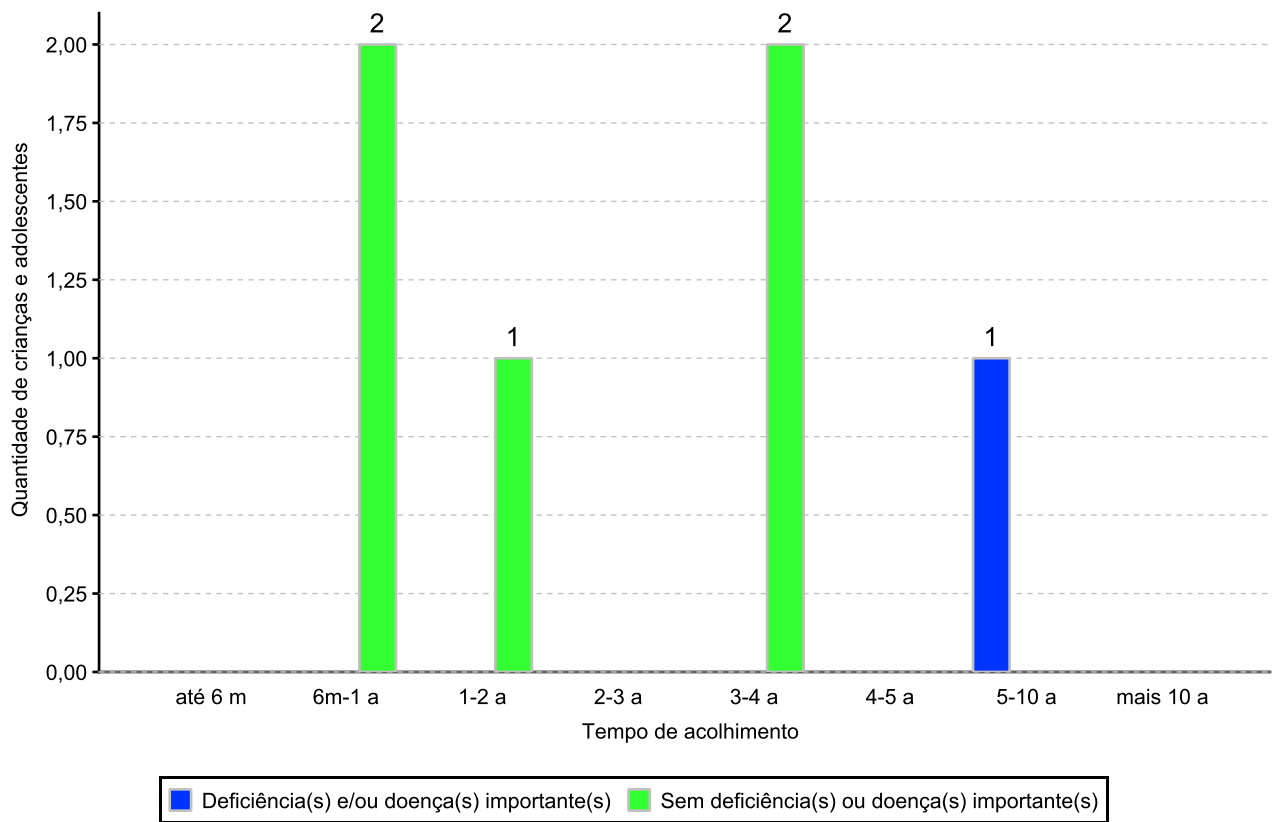
### C/A aptos à adoção.

Motivo	número de c/a	%
Óbito dos pais	4	66,67
Entrega voluntária	1	16,67
DPF com trânsito em julgado	1	16,67
<b>Total</b>	<b>6</b>	<b>100,00</b>

## Perfil dos Aptos à adoção

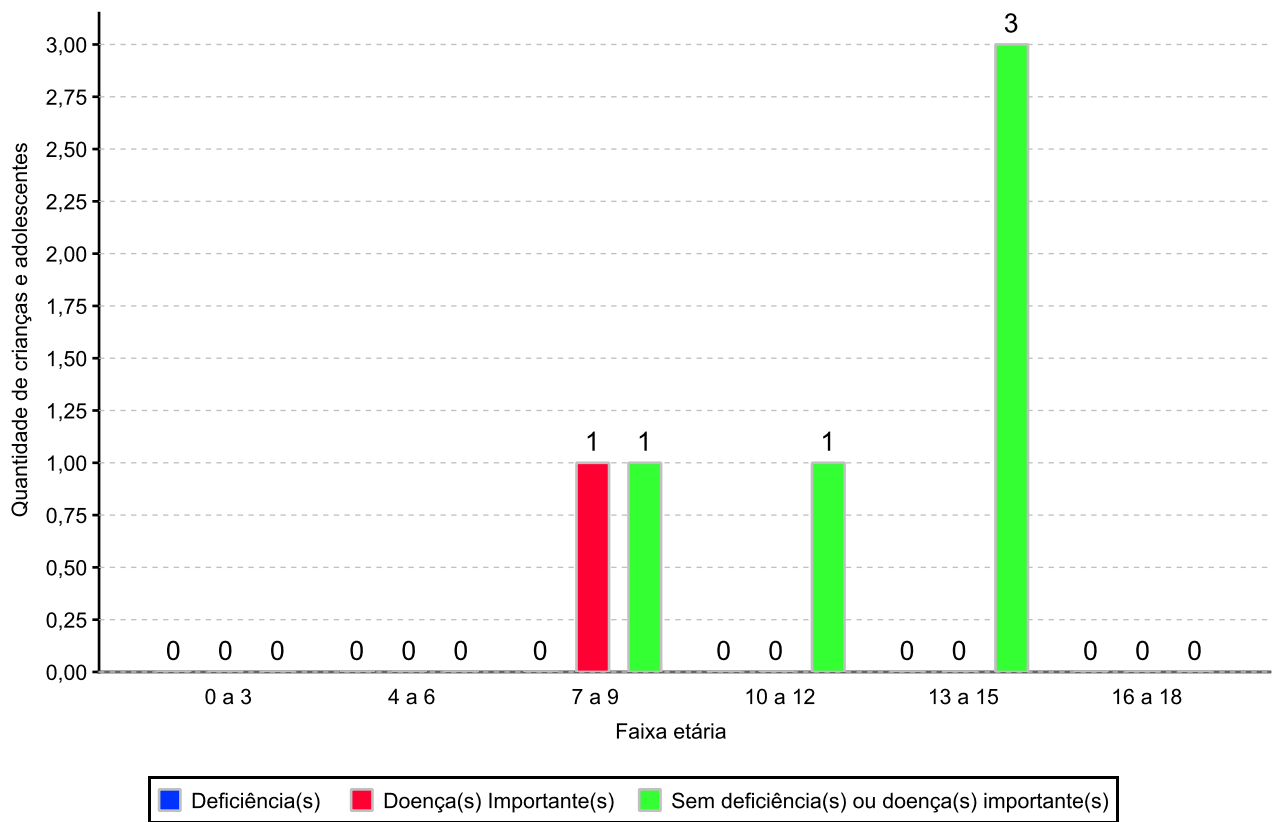
<b>Critério</b>	<b>Órfãos</b>	<b>DPF</b>	<b>Pais Desconhecidos</b>	<b>Entrega Voluntária</b>	<b>Total</b>
<b>Sexo</b>					
Masculino	4	1	0	1	<b>6</b>
Total	4	1	0	1	<b>6</b>
<b>Faixa Etária</b>					
7 a 9	1	1	0	0	<b>2</b>
10 a 12	1	0	0	0	<b>1</b>
13 a 15	2	0	0	1	<b>3</b>
Total	4	1	0	1	<b>6</b>
<b>Tempo de Acolhimento</b>					
Há mais de 6 meses e há menos de 1 ano	2	0	0	0	<b>2</b>
Há mais de 1 ano e há menos de 2 anos	0	0	0	1	<b>1</b>
Há mais de 3 anos e há menos de 4 anos	2	0	0	0	<b>2</b>
Há mais de 5 anos e há menos de 10 anos	0	1	0	0	<b>1</b>
Total	4	1	0	1	<b>6</b>
<b>Deficiências</b>					
Não	4	1	0	1	<b>6</b>
Total	4	1	0	1	<b>6</b>
<b>Doenças importantes</b>					
Não	4	0	0	1	<b>5</b>
Sim	0	1	0	0	<b>1</b>
Total	4	1	0	1	<b>6</b>

**Distribuição por tempo de acolhimento das c/a aptos à adoção em relação aos indicadores de saúde e funcionalidade.**





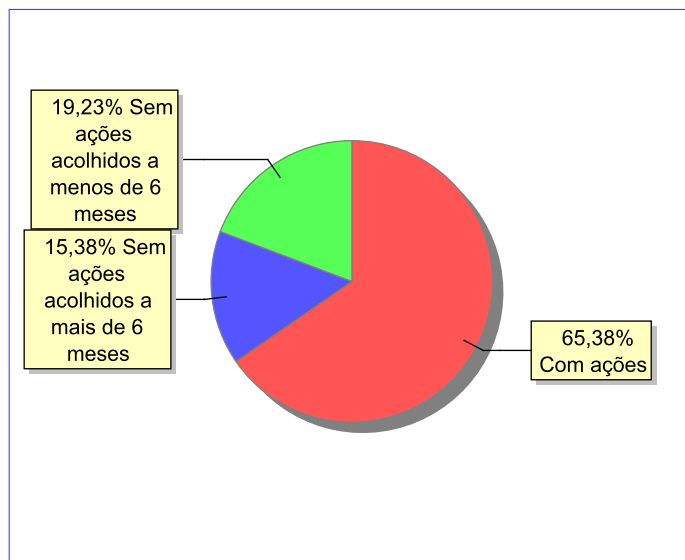
Distribuição por faixa etária das c/a aptos à adoção em relação aos indicadores de saúde e funcionalidade.



### Panorama e detalhamento da situação das c/a no sistema de justiça

Panorama da situação da c/a no sistema de justiça	número de c/a	%
Com ações judiciais	17	65,38
Sem ações judiciais	9	34,62
<b>Total</b>	<b>26</b>	<b>100,00</b>

Distribuição percentual de ações.



Acompanhamento no âmbito da PJIJ de c/a sem ações judiciais.	número de c/a	%
Com P.A.	1	11,11
Sem P.A. acolhido há mais de 6 meses	3	33,33
Sem P.A. acolhido há menos de 6 meses	5	55,56
<b>Total</b>	<b>9</b>	<b>100,00</b>

Acompanhamento no âmbito do Poder Judiciário	número de c/a	%
Com ações judiciais	17	65,38
Com procedimentos judiciais	4	15,38
Sem ações ou procedimentos judiciais	5	19,23
<b>Total</b>	<b>26</b>	<b>100,00</b>

<b>Ações Judiciais</b>	<b>número de ações</b>	<b>%</b>
Representação em face dos pais ou responsável (Art. 249, ECA)	11	52,38
Ação de Destituição do Poder Familiar	4	19,05
Ação Civil Pública para proteção de direito individual (moradia, inclusão em programa de auxílio, etc))	3	14,29
Ação de Guarda Judicial	1	4,76
Ação de Alimentos em face dos pais ou responsável	1	4,76
Ação de Adoção	1	4,76
<b>Total</b>	<b>21</b>	<b>100,00</b>

<b>Procedimentos Judiciais</b>	<b>número de procedimentos</b>	<b>%</b>
Procedimento de Acolhimento na Esfera Judicial/PAMP	10	100,00
<b>Total</b>	<b>10</b>	<b>100,00</b>

**Dos indicadores de distribuição geográfica das crianças e adolescentes acolhidos.****Distribuição da população infantojuvenil acolhida no Município São Pedro da Aldeia**

Total das entidades de acolhimento institucional e familiar; das c/a inseridos nesses regimes; das c/a aptos à adoção; das c/a sem registro civil de nascimento e das c/a sem visita.

número de entidades	número de c/a	% de c/a no Estado	aptos à adoção	% aptos à adoção	Sem R.C.N.	Sem Visita
1	5	0,20	0	0,00	0	5

**Origem da população infantojuvenil acolhida no Município.**

Município	Acolhidos	%
Araruama	2	40,00
São Sebastião do Alto	2	40,00
São Pedro da Aldeia	1	20,00
<b>Total</b>	<b>5</b>	<b>100,00</b>

**Distribuição da população infantojuvenil oriunda do Município analisado, acolhida pelos demais Municípios do Estado.**

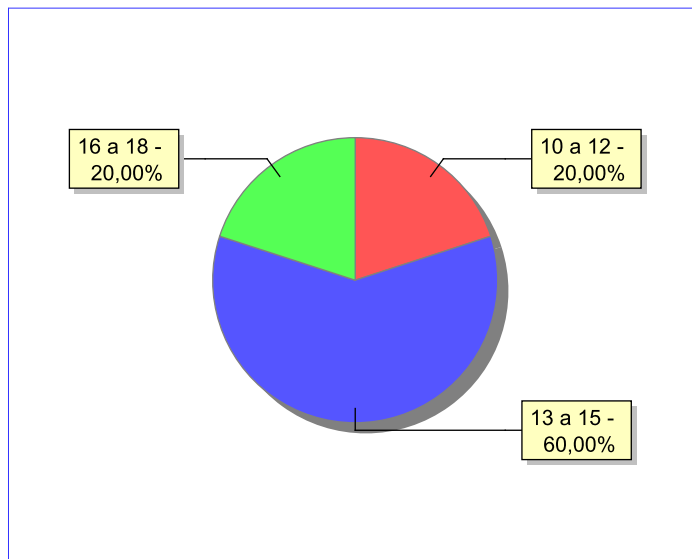
Município de localização do acolhido	Acolhidos	%
São Pedro da Aldeia	1	100,00
<b>Total</b>	<b>1</b>	<b>100,00</b>

**Dos indicadores de faixa etária, sexo e escolaridade das c/a acolhidos.**

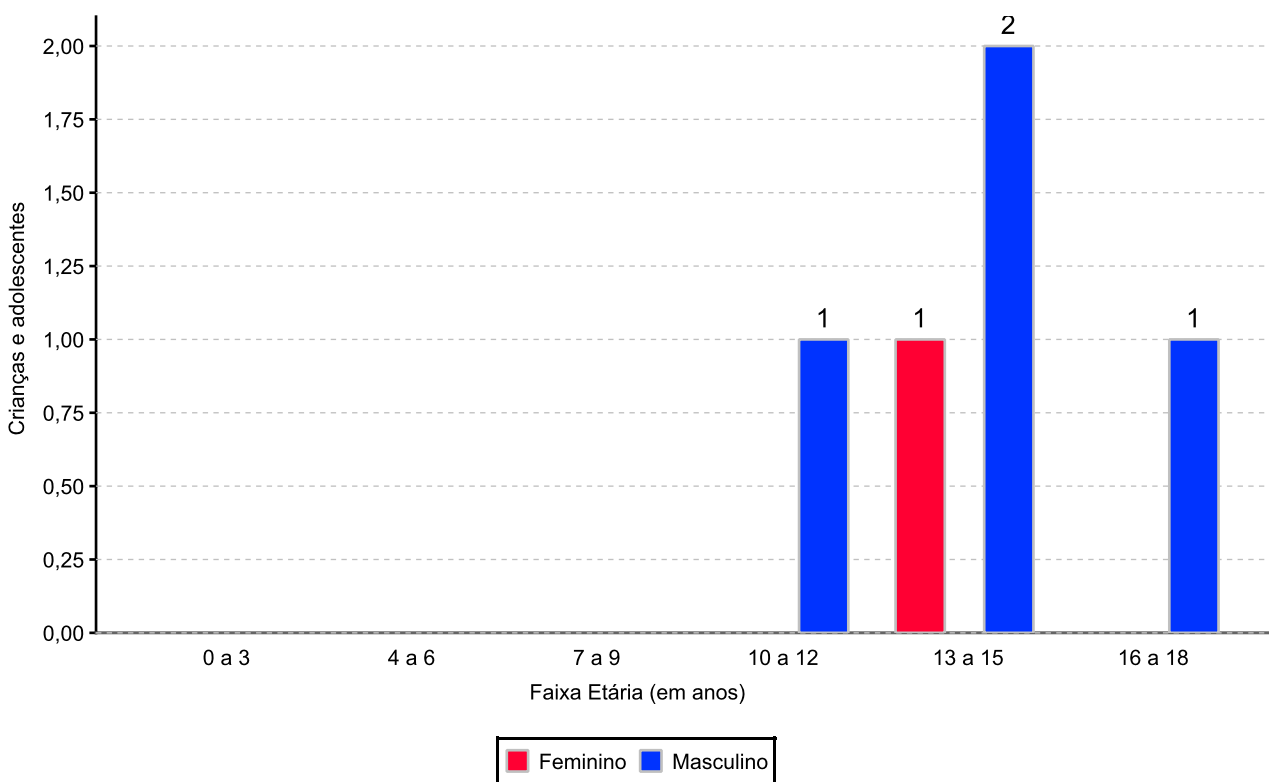
**Faixa etária das c/a acolhidos.**

Faixa etária	número de c/a	%
10 a 12	1	20,00
13 a 15	3	60,00
16 a 18	1	20,00
<b>Total</b>	<b>5</b>	<b>100,00</b>

**Percentual de c/a acolhidos por faixa etária.**



**Distribuição das c/a acolhidos por sexo e faixa etária.**



### Escolaridade das c/a acolhidos, por faixa etária.

Faixa etária	Estuda	%	Não Estuda	%	Total	%
6 a 15	4	100,00	0	0,00	4	100,00
16 a 18	1	100,00	0	0,00	1	100,00
<b>Total</b>	<b>5</b>	<b>100,00</b>	<b>0</b>	<b>0,00</b>	<b>5</b>	<b>100,00</b>

### Dos indicadores de deficiência e saúde.

#### C/A portadores de necessidades especiais.

Apresentam deficiência	nº de c/a	%
Sim	2	40,00
Não	3	60,00
<b>Total</b>	<b>5</b>	<b>100,00</b>

#### Detalhamento das c/a portadores de necessidades especiais.

Categoria	nº de c/a	%
Deficiência mental	2	100,00
<b>Total</b>	<b>2</b>	<b>100,00</b>

#### C/A acolhidos que necessitam de tratamento de saúde especial.

Necessidade de tratamento de saúde especial	número de c/a	%
Sim	3	60,00
Não	2	40,00
<b>Total</b>	<b>5</b>	<b>100,00</b>

#### Doenças mais comuns.

Doenças mais comuns	Incidência	%
Acompanhamento psicológico	3	42,86
Doenças neurológicas	2	28,57
Transtornos mentais	2	28,57
<b>Total</b>	<b>7</b>	<b>100,00</b>

**Dos indicadores de período e motivo de acolhimento / desligamento.**

**Tempo de institucionalização das crianças e adolescentes que se encontram em regime de acolhimento institucional ou familiar.**

<b>C/A acolhidos</b>	<b>número de c/a</b>	<b>%</b>
Há menos de 6 meses	1	20,00
Há mais de 6 meses e há menos de 1 ano	2	40,00
Há mais de 1 ano e há menos de 2 anos	2	40,00
<b>Total</b>	<b>5</b>	<b>100,00</b>

**Motivo de acolhimento.**

Motivo	número de c/a	%	feminino	masculino
Conflitos no ambiente familiar	2	40,00	0	2
Abuso sexual / suspeita de abuso sexual	1	20,00	1	0
Abusos físicos ou psicológicos contra a criança ou adolescente	1	20,00	0	1
Pais ou responsáveis dependentes químicos ou alcoolistas	1	20,00	0	1
<b>Total</b>	<b>5</b>	<b>100,00</b>	<b>1</b>	<b>4</b>

**Motivo de desligamento.**

Motivo	nº de c/a	%	feminino	masculino
Reintegração familiar	34	72,34	21	13
Colocação em família substituta	8	17,02	5	3
Evasão	3	6,38	1	2
Transferência para outro regime de atendimento	2	4,26	0	2
<b>Total</b>	<b>47</b>	<b>100,00</b>	<b>27</b>	<b>20</b>



**Dos indicadores que podem contribuir para a definição da situação jurídica das c/a acolhidos.**

Detalhamento da visitação	número de c/a	%
Sem visita	5	100,00
<b>Total</b>	<b>5</b>	<b>100,00</b>

**Relação entre visitação e Ação de Destituição do Poder Familiar (DPF).**

Situação	número de c/a	%	número de c/a com DPF	% de c/a com DPF	número de c/a sem DPF	% de c/a sem DPF
Sem visita	5	100,00	3	60,00	2	40,00
<b>Total</b>	<b>5</b>	<b>100,00</b>	<b>3</b>	<b>60,00</b>	<b>2</b>	<b>40,00</b>

**Faixa etária das c/a sem visita.**

Faixa Etária	número de c/a	%	número de c/a com DPF	% de c/a com DPF	número de c/a sem DPF	% de c/a sem DPF
10 a 12	1	100,00	1	100,00	0	0,00
13 a 15	3	100,00	1	33,33	2	66,67
16 a 18	1	100,00	1	100,00	0	0,00
<b>Total</b>	<b>5</b>	<b>100,00</b>	<b>3</b>	<b>60,00</b>	<b>2</b>	<b>40,00</b>

**Detalhamento dos vínculos biológicos das c/a acolhidos.**

Situação	número de c/a	%
Pai e/ou mãe vivo(s)	5	100,00
<b>Total</b>	<b>5</b>	<b>100,00</b>

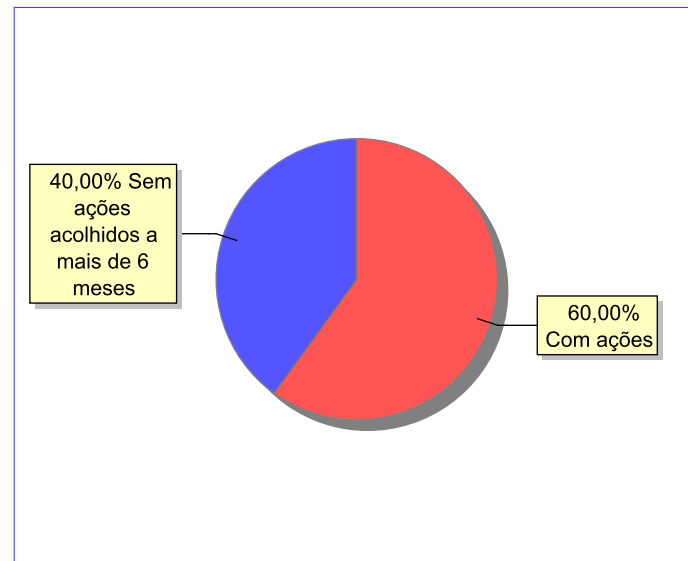
**Detalhamento dos vínculos jurídicos das c/a acolhidos  
C/A com pai e/ou mãe vivo(s).**

C/A	número de c/a	%
Sem DPF	2	40,00
Com DPF	3	60,00
<b>Total</b>	<b>5</b>	<b>100,00</b>

## Panorama e detalhamento da situação das c/a no sistema de justiça

Panorama da situação da c/a no sistema de justiça	número de c/a	%
Com ações judiciais	3	60,00
Sem ações judiciais	2	40,00
<b>Total</b>	<b>5</b>	<b>100,00</b>

Distribuição percentual de ações.



Acompanhamento no âmbito da PJIJ de c/a sem ações judiciais.	número de c/a	%
Sem P.A. acolhido há mais de 6 meses	2	100,00
<b>Total</b>	<b>2</b>	<b>100,00</b>

Acompanhamento no âmbito do Poder Judiciário	número de c/a	%
Com ações judiciais	3	60,00
Com procedimentos judiciais	2	40,00
<b>Total</b>	<b>5</b>	<b>100,00</b>

Ações Judiciais	número de ações	%
Ação de Destituição do Poder Familiar	3	50,00
Representação em face dos pais ou responsável (Art. 249, ECA)	3	50,00
<b>Total</b>	<b>6</b>	<b>100,00</b>

Procedimentos Judiciais	número de procedimentos	%
Procedimento de Acolhimento na Esfera Judicial/PAMP	2	100,00
<b>Total</b>	<b>2</b>	<b>100,00</b>

**Dos indicadores de distribuição geográfica das crianças e adolescentes acolhidos.**

**Distribuição da população infantojuvenil acolhida no Município São Sebastião do Alto**

Total das entidades de acolhimento institucional e familiar; das c/a inseridos nesses regimes; das c/a aptos à adoção; das c/a sem registro civil de nascimento e das c/a sem visita.

número de entidades	número de c/a	% de c/a no Estado	aptos à adoção	% aptos à adoção	Sem R.C.N.	Sem Visita
1	3	0,12	3	100,00	0	3

**Origem da população infantojuvenil acolhida no Município.**

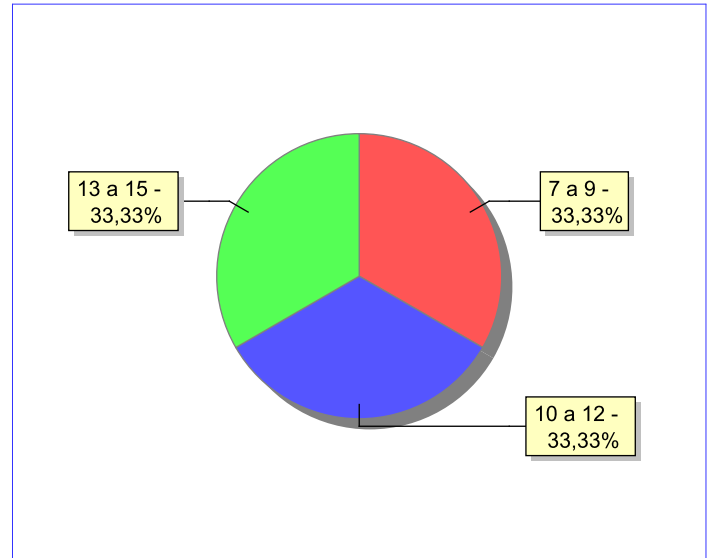
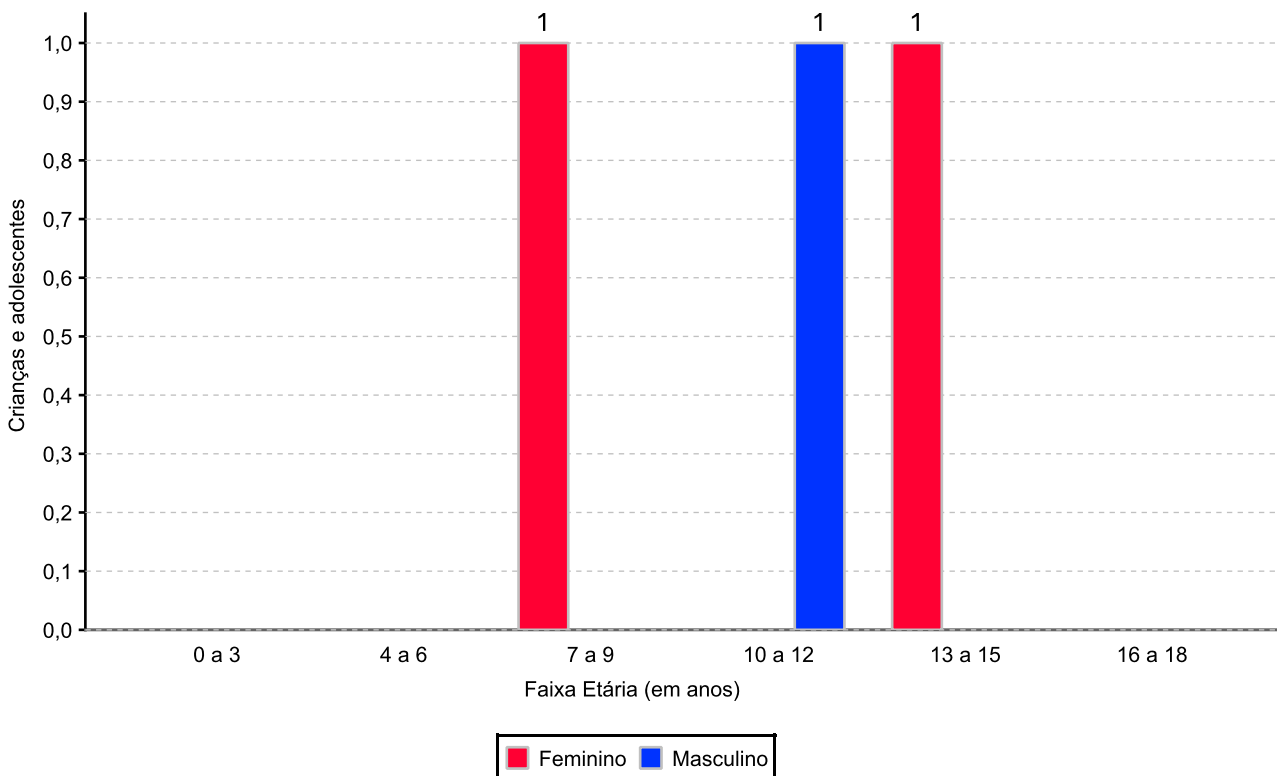
Município	Acolhidos	%
São Sebastião do Alto	3	100,00

**Distribuição da população infantojuvenil oriunda do Município analisado, acolhida pelos demais Municípios do Estado.**

Município de localização do acolhido	Acolhidos	%
São Sebastião do Alto	3	60,00
São Pedro da Aldeia	2	40,00
<b>Total</b>	<b>5</b>	<b>100,00</b>

**Dos indicadores de faixa etária, sexo e escolaridade das c/a acolhidos.**
**Faixa etária das c/a acolhidos.**

Faixa etária	número de c/a	%
7 a 9	1	33,33
10 a 12	1	33,33
13 a 15	1	33,33
<b>Total</b>	<b>3</b>	<b>100,00</b>

**Percentual de c/a acolhidos por faixa etária.**

**Distribuição das c/a acolhidos por sexo e faixa etária.**


**Escolaridade das c/a acolhidos, por faixa etária.**

Faixa etária	Estuda	%	Não Estuda	%	Total	%
6 a 15	3	100,00	0	0,00	3	100,00
<b>Total</b>	<b>3</b>	<b>100,00</b>	<b>0</b>	<b>0,00</b>	<b>3</b>	<b>100,00</b>

**Dos indicadores de período e motivo de acolhimento / desligamento.****Tempo de institucionalização das crianças e adolescentes que se encontram em regime de acolhimento institucional ou familiar.**

C/A acolhidos	número de c/a	%
Há mais de 4 anos e há menos de 5 anos	1	33,33
Há mais de 5 anos e há menos de 10 anos	2	66,67
<b>Total</b>	<b>3</b>	<b>100,00</b>

### Motivo de acolhimento.

Motivo	número de c/a	%	feminino	masculino
Pais ou responsáveis dependentes químicos ou alcoolistas	2	66,67	1	1
Abandono pelos pais ou responsáveis	1	33,33	1	0
<b>Total</b>	<b>3</b>	<b>100,00</b>	<b>2</b>	<b>1</b>

### Motivo de desligamento.

Motivo	nº de c/a	%	feminino	masculino
Colocação em família substituta	1	50,00	0	1
Reintegração familiar	1	50,00	0	1
<b>Total</b>	<b>2</b>	<b>100,00</b>	<b>0</b>	<b>2</b>

**Dos indicadores que podem contribuir para a definição da situação jurídica das c/a acolhidos.**

Detalhamento da visitação	número de c/a	%
Sem visita	3	100,00
<b>Total</b>	<b>3</b>	<b>100,00</b>

**Relação entre visitação e Ação de Destituição do Poder Familiar (DPF).**

Situação	número de c/a	%	número de c/a com DPF	% de c/a com DPF	número de c/a sem DPF	% de c/a sem DPF
Sem visita	3	100,00	3	100,00	0	0,00
<b>Total</b>	<b>3</b>	<b>100,00</b>	<b>3</b>	<b>100,00</b>	<b>0</b>	<b>0,00</b>

**Faixa etária das c/a sem visita.**

Faixa Etária	número de c/a	%	número de c/a com DPF	% de c/a com DPF	número de c/a sem DPF	% de c/a sem DPF
7 a 9	1	100,00	1	100,00	0	0,00
10 a 12	1	100,00	1	100,00	0	0,00
13 a 15	1	100,00	1	100,00	0	0,00
<b>Total</b>	<b>3</b>	<b>100,00</b>	<b>3</b>	<b>100,00</b>	<b>0</b>	<b>0,00</b>



**Detalhamento dos vínculos biológicos das c/a acolhidos.**

Situação	número de c/a	%
Pai e/ou mãe vivo(s)	3	100,00
<b>Total</b>	<b>3</b>	<b>100,00</b>

**Detalhamento dos vínculos jurídicos das c/a acolhidos  
C/A com pai e/ou mãe vivo(s).**

C/A	número de c/a	%
Com DPF	3	100,00
<b>Total</b>	<b>3</b>	<b>100,00</b>

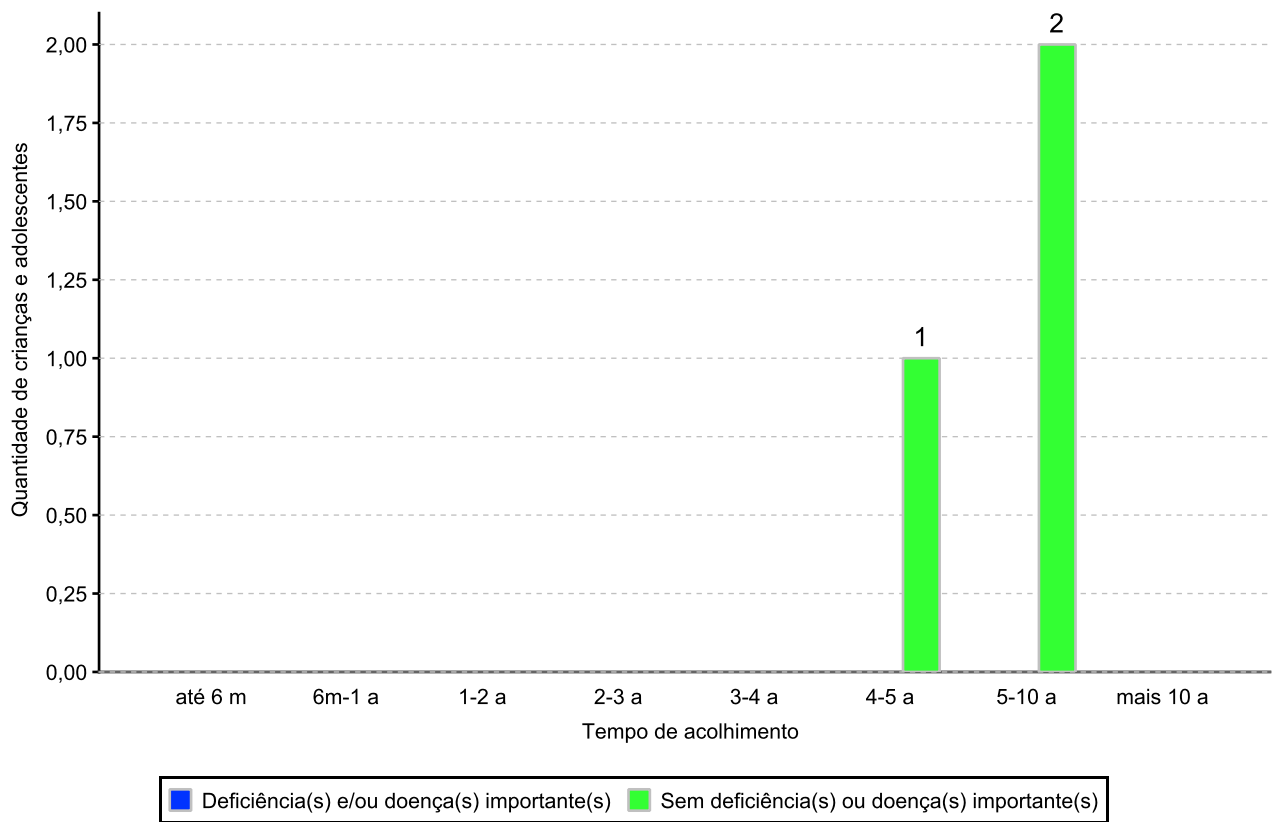
**C/A aptos à adoção.**

Motivo	número de c/a	%
Entrega voluntária	3	100,00
<b>Total</b>	<b>3</b>	<b>100,00</b>

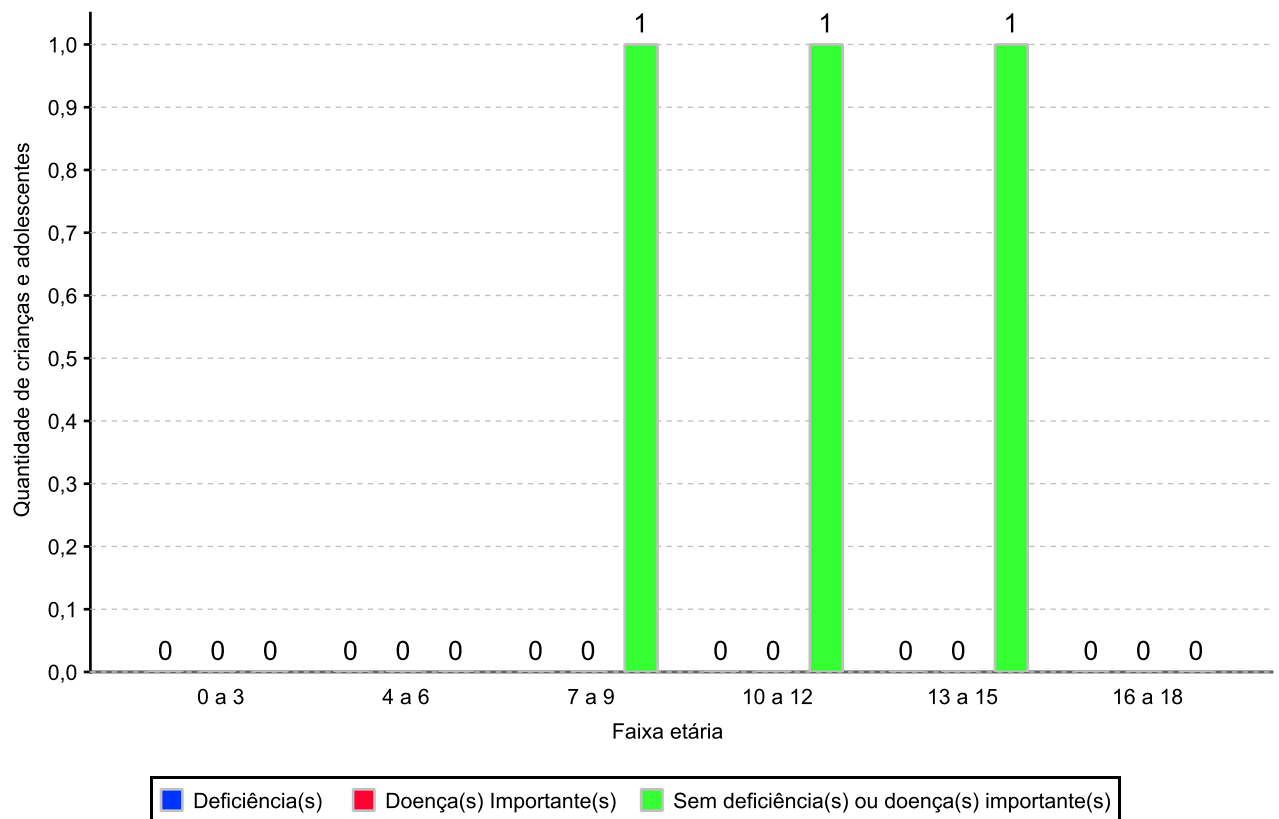
**Perfil dos Aptos à adoção**

<b>Critério</b>	<b>Órfãos</b>	<b>DPF</b>	<b>Pais Desconhecidos</b>	<b>Entrega Voluntária</b>	<b>Total</b>
<b>Sexo</b>					
Feminino	0	0	0	2	<b>2</b>
Masculino	0	0	0	1	<b>1</b>
<b>Total</b>	<b>0</b>	<b>0</b>	<b>0</b>	<b>3</b>	<b>3</b>
<b>Faixa Etária</b>					
7 a 9	0	0	0	1	<b>1</b>
10 a 12	0	0	0	1	<b>1</b>
13 a 15	0	0	0	1	<b>1</b>
<b>Total</b>	<b>0</b>	<b>0</b>	<b>0</b>	<b>3</b>	<b>3</b>
<b>Tempo de Acolhimento</b>					
Há mais de 4 anos e há menos de 5 anos	0	0	0	1	<b>1</b>
Há mais de 5 anos e há menos de 10 anos	0	0	0	2	<b>2</b>
<b>Total</b>	<b>0</b>	<b>0</b>	<b>0</b>	<b>3</b>	<b>3</b>
<b>Deficiências</b>					
Não	0	0	0	3	<b>3</b>
<b>Total</b>	<b>0</b>	<b>0</b>	<b>0</b>	<b>3</b>	<b>3</b>
<b>Doenças importantes</b>					
Não	0	0	0	3	<b>3</b>
<b>Total</b>	<b>0</b>	<b>0</b>	<b>0</b>	<b>3</b>	<b>3</b>

**Distribuição por tempo de acolhimento das c/a aptos à adoção em relação aos indicadores de saúde e funcionalidade.**



### Distribuição por faixa etária das c/a aptos à adoção em relação aos indicadores de saúde e funcionalidade.



### Panorama e detalhamento da situação das c/a no sistema de justiça

Ações Judiciais	número de ações	%
Ação de Destituição do Poder Familiar	3	75,00
Ação Civil Pública para proteção de direito individual (moradia, inclusão em programa de auxílio, etc))	1	25,00
<b>Total</b>	<b>4</b>	<b>100,00</b>

**Dos indicadores de distribuição geográfica das crianças e adolescentes acolhidos.**

**Distribuição da população infantojuvenil acolhida no Município Saquarema**

Total das entidades de acolhimento institucional e familiar; das c/a inseridos nesses regimes; das c/a aptos à adoção; das c/a sem registro civil de nascimento e das c/a sem visita.

número de entidades	número de c/a	% de c/a no Estado	aptos à adoção	% aptos à adoção	Sem R.C.N.	Sem Visita
1	6	0,24	2	33,33	0	4

**Origem da população infantojuvenil acolhida no Município.**

Município	Acolhidos	%
Saquarema	6	100,00

**Distribuição da população infantojuvenil oriunda do Município analisado, acolhida pelos demais Municípios do Estado.**

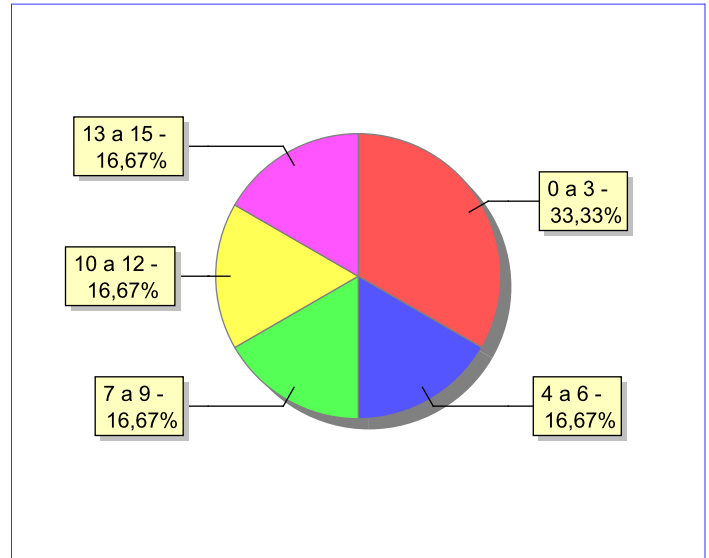
Município de localização do acolhido	Acolhidos	%
Saquarema	6	54,55
Araruama	3	27,27
Niterói	1	9,09
Rio de Janeiro	1	9,09
<b>Total</b>	<b>11</b>	<b>100,00</b>

**Dos indicadores de faixa etária, sexo e escolaridade das c/a acolhidos.**

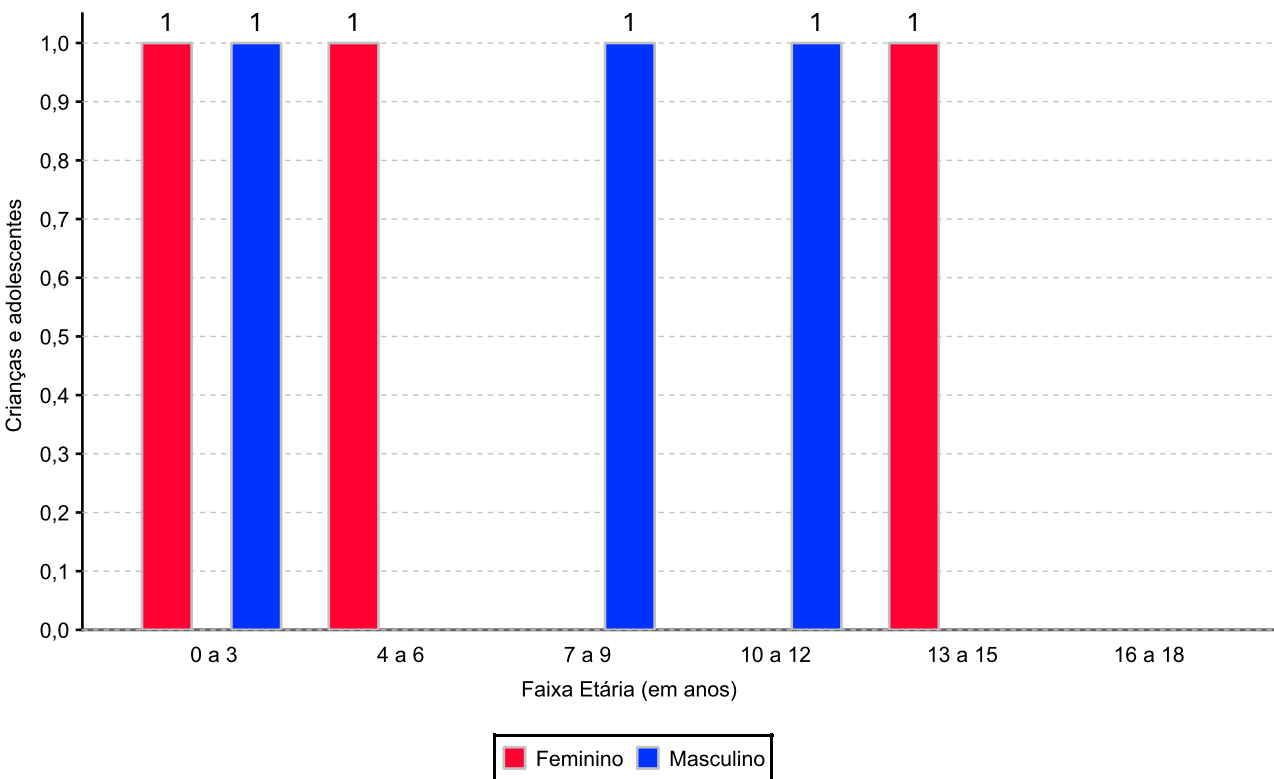
**Faixa etária das c/a acolhidos.**

Faixa etária	número de c/a	%
0 a 3	2	33,33
4 a 6	1	16,67
7 a 9	1	16,67
10 a 12	1	16,67
13 a 15	1	16,67
<b>Total</b>	<b>6</b>	<b>100,00</b>

**Percentual de c/a acolhidos por faixa etária.**



**Distribuição das c/a acolhidos por sexo e faixa etária.**



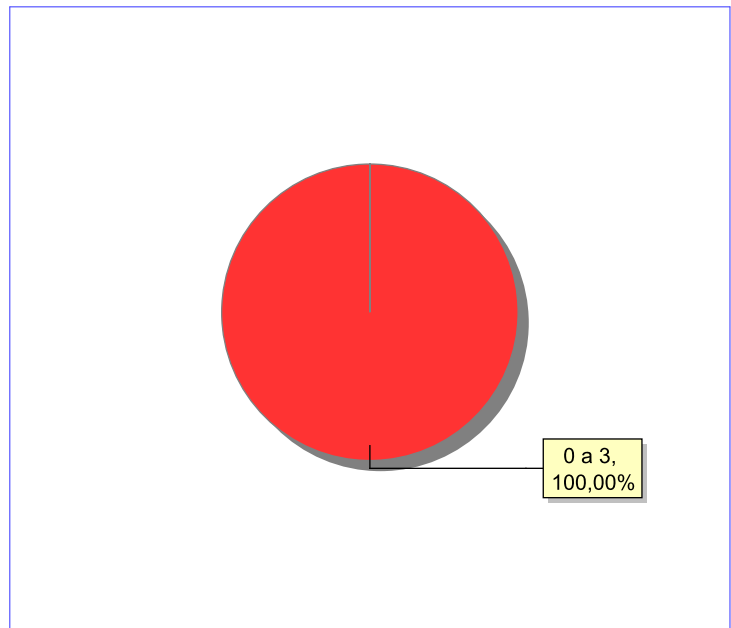
**Escolaridade das c/a acolhidos, por faixa etária.**

Faixa etária	Estuda	%	Não Estuda	%	Total	%
0 a 3	0	0,00	2	100,00	2	100,00
6 a 15	4	100,00	0	0,00	4	100,00
<b>Total</b>	<b>4</b>	<b>66,67</b>	<b>2</b>	<b>33,33</b>	<b>6</b>	<b>100,00</b>

**Faixas etárias das c/a que não estudam.**

Faixa etária	número de c/a	%
0 a 3	2	100,00
<b>Total</b>	<b>2</b>	<b>100,00</b>

**Faixas etárias (em percentual) das c/a que não estudam.**



### C/A acolhidos que necessitam de tratamento de saúde especial.

Necessidade de tratamento de saúde especial	número de c/a	%
Sim	2	33,33
Não	4	66,67
<b>Total</b>	<b>6</b>	<b>100,00</b>

### Doenças mais comuns.

Doenças mais comuns	Incidência	%
Acompanhamento psicológico	2	100,00
<b>Total</b>	<b>2</b>	<b>100,00</b>

### Dos indicadores de período e motivo de acolhimento / desligamento.

#### Tempo de institucionalização das crianças e adolescentes que se encontram em regime de acolhimento institucional ou familiar.

C/A acolhidos	número de c/a	%
Há mais de 6 meses e há menos de 1 ano	2	33,33
Há mais de 1 ano e há menos de 2 anos	4	66,67
<b>Total</b>	<b>6</b>	<b>100,00</b>



**Motivo de acolhimento.**

Motivo	número de c/a	%	feminino	masculino
Abusos físicos ou psicológicos contra a criança ou adolescente	4	66,67	2	2
Abuso sexual / suspeita de abuso sexual	2	33,33	1	1
<b>Total</b>	<b>6</b>	<b>100,00</b>	<b>3</b>	<b>3</b>

**Motivo de desligamento.**

Motivo	nº de c/a	%	feminino	masculino
Reintegração familiar	8	88,89	6	2
Colocação em família substituta	1	11,11	0	1
<b>Total</b>	<b>9</b>	<b>100,00</b>	<b>6</b>	<b>3</b>

**Dos indicadores que podem contribuir para a definição da situação jurídica das c/a acolhidos.**

Detalhamento da visitação	número de c/a	%
Sem visita	6	100,00
<b>Total</b>	<b>6</b>	<b>100,00</b>

**Relação entre visitação e Ação de Destituição do Poder Familiar (DPF).**

Situação	número de c/a	%	número de c/a com DPF	% de c/a com DPF	número de c/a sem DPF	% de c/a sem DPF
Sem visita	6	100,00	5	83,33	1	16,67
<b>Total</b>	<b>6</b>	<b>100,00</b>	<b>5</b>	<b>83,33</b>	<b>1</b>	<b>16,67</b>

**Faixa etária das c/a sem visita.**

Faixa Etária	número de c/a	%	número de c/a com DPF	% de c/a com DPF	número de c/a sem DPF	% de c/a sem DPF
0 a 3	2	100,00	2	100,00	0	0,00
4 a 6	1	100,00	1	100,00	0	0,00
7 a 9	1	100,00	1	100,00	0	0,00
10 a 12	1	100,00	0	0,00	1	100,00
13 a 15	1	100,00	1	100,00	0	0,00
<b>Total</b>	<b>6</b>	<b>100,00</b>	<b>5</b>	<b>83,33</b>	<b>1</b>	<b>16,67</b>

**Detalhamento dos vínculos biológicos das c/a acolhidos.**

Situação	número de c/a	%
Órfãos	2	33,33
Pai e/ou mãe vivo(s)	4	66,67
<b>Total</b>	<b>6</b>	<b>100,00</b>

**Detalhamento dos vínculos jurídicos das c/a acolhidos  
 C/A com pai e/ou mãe vivo(s).**

C/A	número de c/a	%
Com DPF	4	100,00
<b>Total</b>	<b>4</b>	<b>100,00</b>

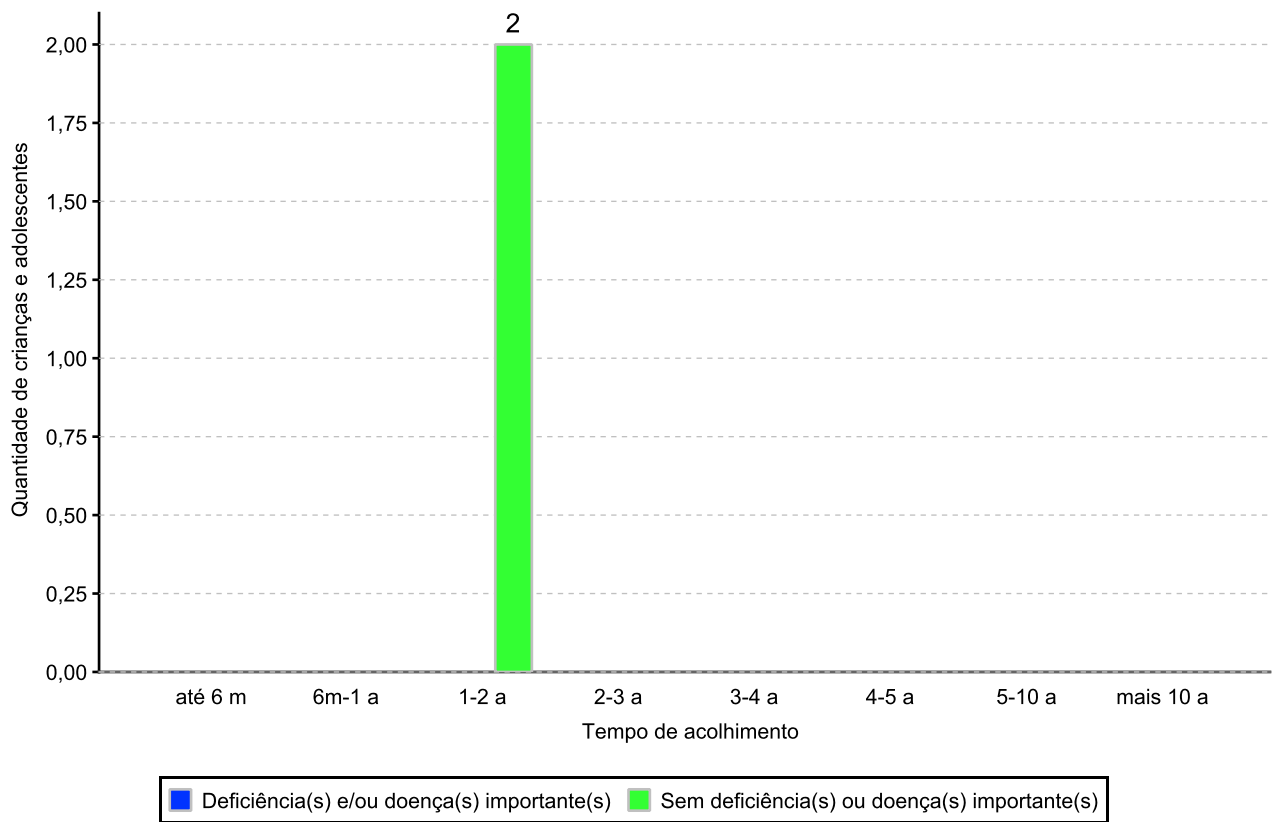
**C/A aptos à adoção.**

Motivo	número de c/a	%
Óbito dos pais	2	100,00
<b>Total</b>	<b>2</b>	<b>100,00</b>

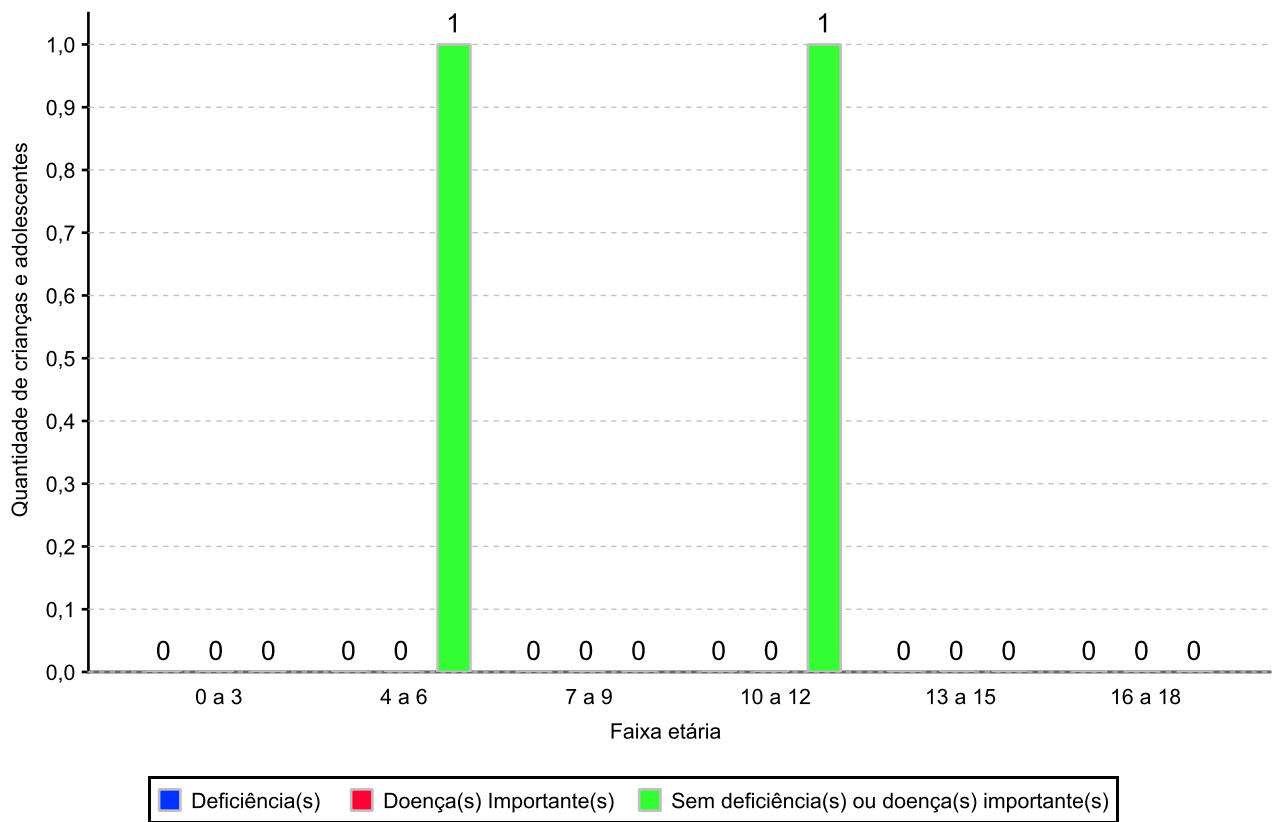
**Perfil dos Aptos à adoção**

<b>Critério</b>	<b>Órfãos</b>	<b>DPF</b>	<b>Pais Desconhecidos</b>	<b>Entrega Voluntária</b>	<b>Total</b>
<b>Sexo</b>					
Feminino	1	0	0	0	1
Masculino	1	0	0	0	1
<b>Total</b>	<b>2</b>	<b>0</b>	<b>0</b>	<b>0</b>	<b>2</b>
<b>Faixa Etária</b>					
4 a 6	1	0	0	0	1
10 a 12	1	0	0	0	1
<b>Total</b>	<b>2</b>	<b>0</b>	<b>0</b>	<b>0</b>	<b>2</b>
<b>Tempo de Acolhimento</b>					
Há mais de 1 ano e há menos de 2 anos	2	0	0	0	2
<b>Total</b>	<b>2</b>	<b>0</b>	<b>0</b>	<b>0</b>	<b>2</b>
<b>Deficiências</b>					
Não	2	0	0	0	2
<b>Total</b>	<b>2</b>	<b>0</b>	<b>0</b>	<b>0</b>	<b>2</b>
<b>Doenças importantes</b>					
Não	2	0	0	0	2
<b>Total</b>	<b>2</b>	<b>0</b>	<b>0</b>	<b>0</b>	<b>2</b>

### Distribuição por tempo de acolhimento das c/a aptos à adoção em relação aos indicadores de saúde e funcionalidade.

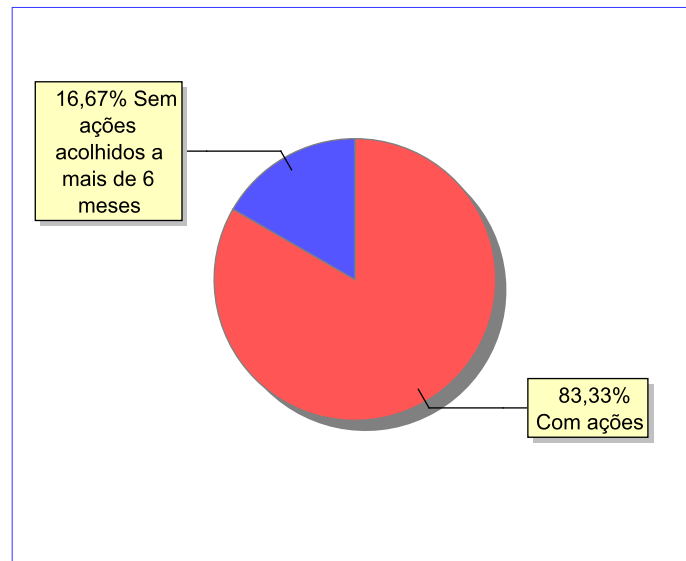


### Distribuição por faixa etária das c/a aptos à adoção em relação aos indicadores de saúde e funcionalidade.



**Panorama e detalhamento da situação das c/a no sistema de justiça**

Panorama da situação da c/a no sistema de justiça	número de c/a	%
Com ações judiciais	5	83,33
Sem ações judiciais	1	16,67
<b>Total</b>	<b>6</b>	<b>100,00</b>

**Distribuição percentual de ações.**


Acompanhamento no âmbito da PJIJ de c/a sem ações judiciais.	número de c/a	%
Sem P.A. acolhido há mais de 6 meses	1	100,00
<b>Total</b>	<b>1</b>	<b>100,00</b>

Acompanhamento no âmbito do Poder Judiciário	número de c/a	%
Com ações judiciais	5	83,33
Sem ações ou procedimentos judiciais	1	16,67
<b>Total</b>	<b>6</b>	<b>100,00</b>

Ações Judiciais	número de ações	%
Ação de Destituição do Poder Familiar	5	55,56
Representação em face dos pais ou responsável (Art. 249, ECA)	2	22,22
Ação de Alimentos em face dos pais ou responsável	2	22,22
<b>Total</b>	<b>9</b>	<b>100,00</b>

Procedimentos Judiciais	número de procedimentos	%
Procedimento de Acolhimento na Esfera Judicial/PAMP	3	100,00
<b>Total</b>	<b>3</b>	<b>100,00</b>

**Dos indicadores de distribuição geográfica das crianças e adolescentes acolhidos.**

**Distribuição da população infantojuvenil acolhida no Município Seropédica**

Total das entidades de acolhimento institucional e familiar; das c/a inseridos nesses regimes; das c/a aptos à adoção; das c/a sem registro civil de nascimento e das c/a sem visita.

número de entidades	número de c/a	% de c/a no Estado	aptos à adoção	% aptos à adoção	Sem R.C.N.	Sem Visita
1	14	0,56	0	0,00	2	4

**Origem da população infantojuvenil acolhida no Município.**

Município	Acolhidos	%
Seropédica	12	85,71
Itaguaí	2	14,29
<b>Total</b>	<b>14</b>	<b>100,00</b>

**Distribuição da população infantojuvenil oriunda do Município analisado, acolhida pelos demais Municípios do Estado.**

Município de localização do acolhido	Acolhidos	%
Seropédica	12	100,00
<b>Total</b>	<b>12</b>	<b>100,00</b>

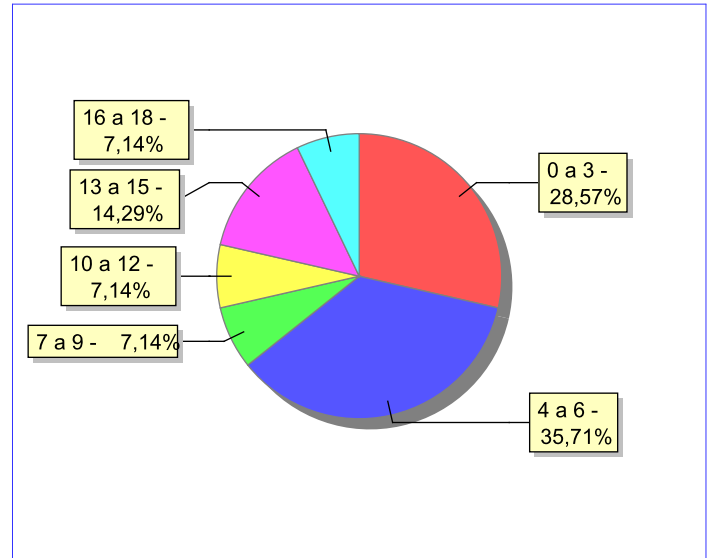


**Dos indicadores de faixa etária, sexo e escolaridade das c/a acolhidos.**

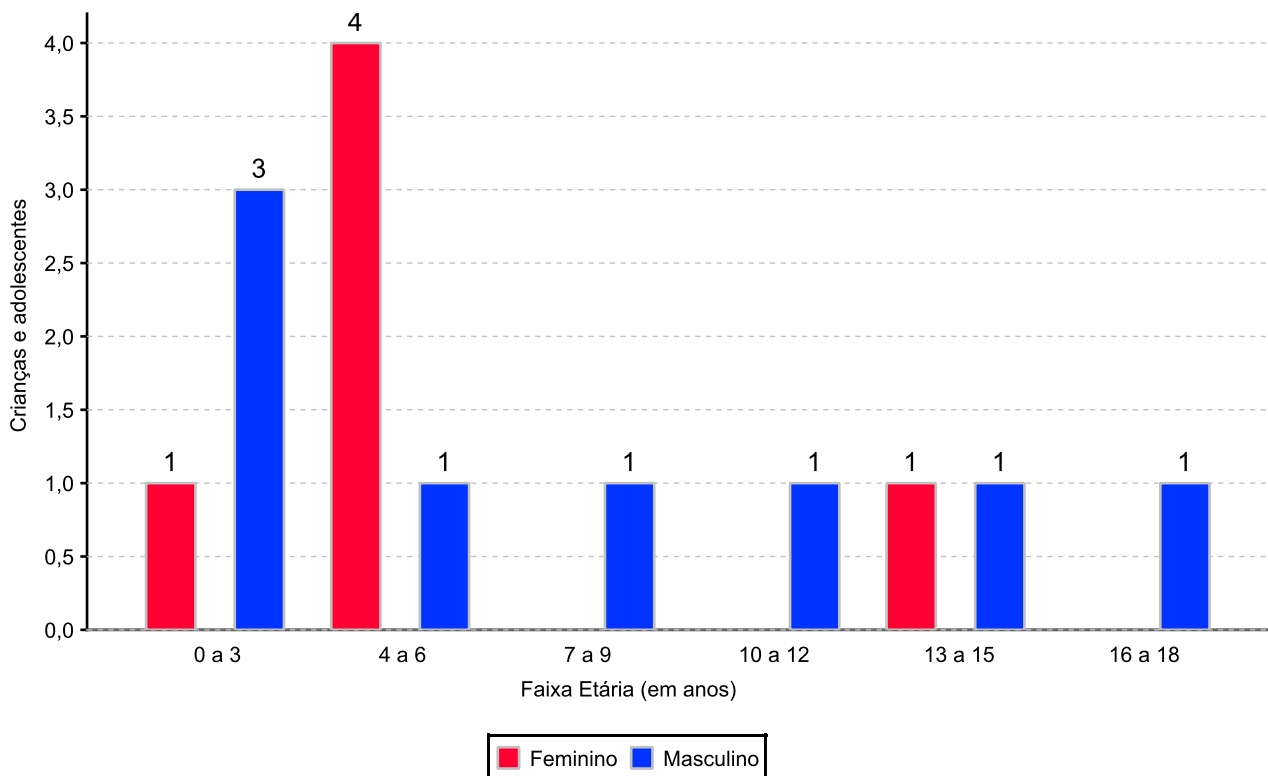
**Faixa etária das c/a acolhidos.**

Faixa etária	número de c/a	%
0 a 3	4	28,57
4 a 6	5	35,71
7 a 9	1	7,14
10 a 12	1	7,14
13 a 15	2	14,29
16 a 18	1	7,14
<b>Total</b>	<b>14</b>	<b>100,00</b>

**Percentual de c/a acolhidos por faixa etária.**



**Distribuição das c/a acolhidos por sexo e faixa etária.**



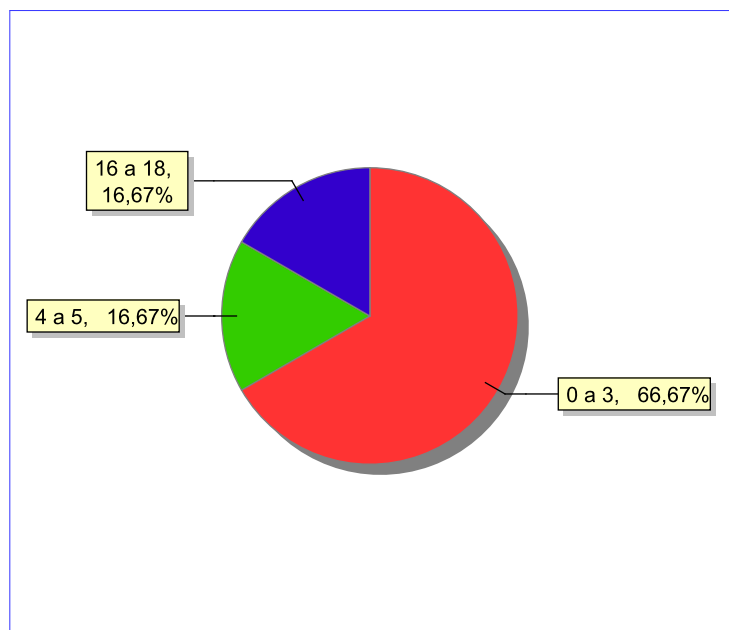
### Escolaridade das c/a acolhidos, por faixa etária.

Faixa etária	Estuda	%	Não Estuda	%	Total	%
0 a 3	0	0,00	4	100,00	4	100,00
4 a 5	2	66,67	1	33,33	3	100,00
6 a 15	6	100,00	0	0,00	6	100,00
16 a 18	0	0,00	1	100,00	1	100,00
<b>Total</b>	<b>8</b>	<b>57,14</b>	<b>6</b>	<b>42,86</b>	<b>14</b>	<b>100,00</b>

### Faixas etárias das c/a que não estudam.

Faixa etária	número de c/a	%
0 a 3	4	66,67
4 a 5	1	16,67
16 a 18	1	16,67
<b>Total</b>	<b>6</b>	<b>100,00</b>

### Faixas etárias (em percentual) das c/a que não estudam.



**C/A acolhidos que necessitam de tratamento de saúde especial.**

Necessidade de tratamento de saúde especial	número de c/a	%
Sim	2	14,29
Não	12	85,71
<b>Total</b>	<b>14</b>	<b>100,00</b>

**Doenças mais comuns.**

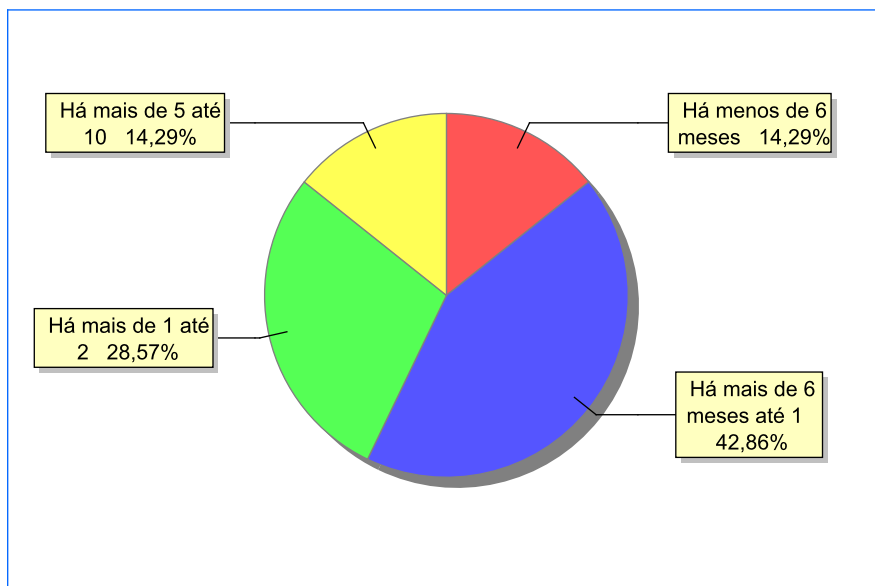
Doenças mais comuns	Incidência	%
Acompanhamento psicológico	1	50,00
Transtornos mentais	1	50,00
<b>Total</b>	<b>2</b>	<b>100,00</b>

Dos indicadores de período e motivo de acolhimento / desligamento.

Tempo de institucionalização das crianças e adolescentes que se encontram em regime de acolhimento institucional ou familiar.

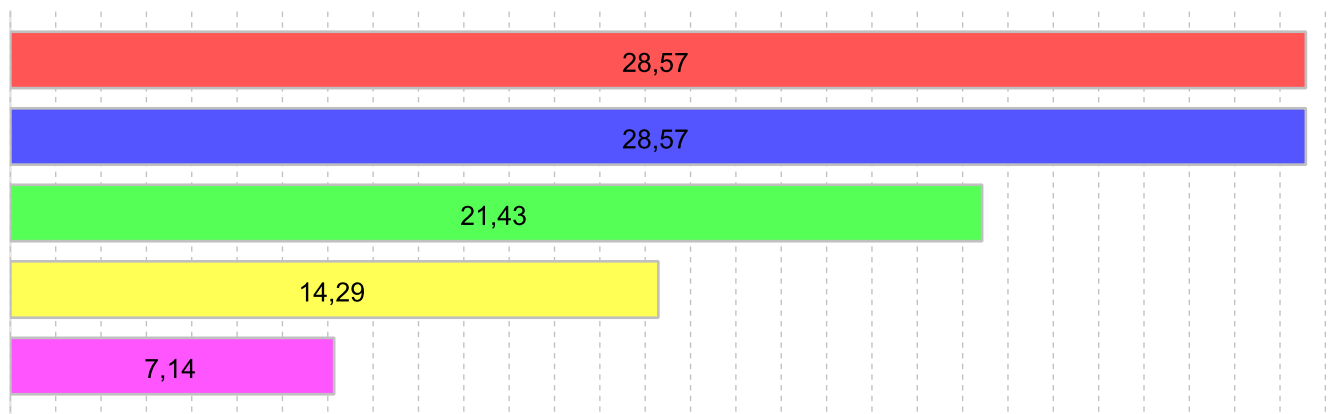
C/A acolhidos	número de c/a	%
Há menos de 6 meses	2	14,29
Há mais de 6 meses e há menos de 1 ano	6	42,86
Há mais de 1 ano e há menos de 2 anos	4	28,57
Há mais de 5 anos e há menos de 10 anos	2	14,29
<b>Total</b>	<b>14</b>	<b>100,00</b>

Percentual – tempo de acolhimento.



**Motivo de acolhimento.**

Motivo	número de c/a	%	feminino	masculino
Abandono pelos pais ou responsáveis	4	28,57	2	2
Negligência	4	28,57	2	2
Exploração do trabalho infantojuvenil pelos pais ou responsáveis	3	21,43	1	2
Abusos físicos ou psicológicos contra a criança ou adolescente	2	14,29	0	2
Exploração sexual para fins de prostituição infantojuvenil	1	7,14	1	0
<b>Total</b>	<b>14</b>	<b>100,00</b>	<b>6</b>	<b>8</b>

**Motivo de acolhimento – principais ocorrências**


Abandono pelos pais ou responsáveis 28,57%	Negligência 28,57%
Exploração do trabalho infantojuvenil pelos pais ou responsáveis 21,43%	
Abusos físicos ou psicológicos contra a criança ou adolescente 14,29%	Exploração sexual para fins de prostituição infantojuvenil 7,14%

**Motivo de desligamento.**

Motivo	nº de c/a	%	feminino	masculino
Reintegração familiar	20	71,43	9	11
Colocação em família substituta	4	14,29	3	1
Evasão	3	10,71	2	1
Maioridade ou Emancipação	1	3,57	1	0
<b>Total</b>	<b>28</b>	<b>100,00</b>	<b>15</b>	<b>13</b>

**Dos indicadores que podem contribuir para a definição da situação jurídica das c/a acolhidos.**

Detalhamento da visitação	número de c/a	%
Semanal	10	71,43
Sem visita	4	28,57
<b>Total</b>	<b>14</b>	<b>100,00</b>

**Relação entre visitação e Ação de Destituição do Poder Familiar (DPF).**

Situação	número de c/a	%	número de c/a com DPF	% de c/a com DPF	número de c/a sem DPF	% de c/a sem DPF
Com visita	10	100,00	0	0,00	10	100,00
Sem visita	4	100,00	2	50,00	2	50,00
<b>Total</b>	<b>14</b>	<b>100,00</b>	<b>2</b>	<b>14,29</b>	<b>12</b>	<b>85,72</b>

**Faixa etária das c/a sem visita.**

Faixa Etária	número de c/a	%	número de c/a com DPF	% de c/a com DPF	número de c/a sem DPF	% de c/a sem DPF
0 a 3	1	100,00	1	100,00	0	0,00
4 a 6	1	100,00	0	0,00	1	100,00
10 a 12	1	100,00	1	100,00	0	0,00
13 a 15	1	100,00	0	0,00	1	100,00
<b>Total</b>	<b>4</b>	<b>100,00</b>	<b>2</b>	<b>50,00</b>	<b>2</b>	<b>50,00</b>

**Detalhamento dos vínculos biológicos das c/a acolhidos.**

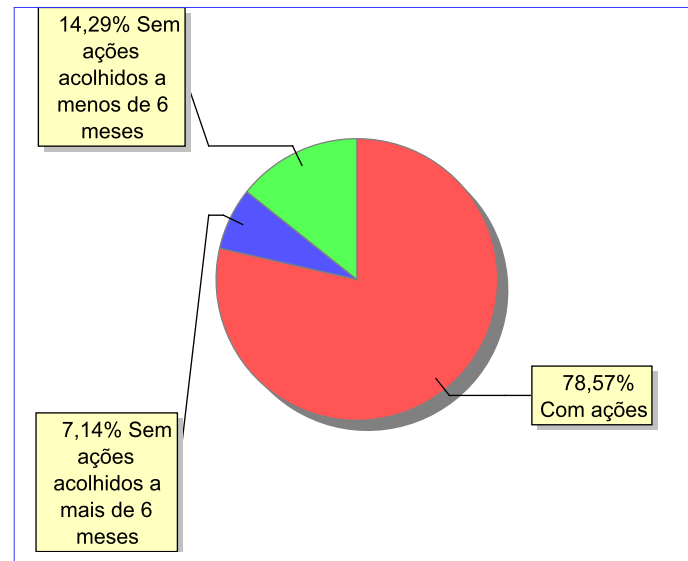
Situação	número de c/a	%
Pai e/ou mãe vivo(s)	14	100,00
<b>Total</b>	<b>14</b>	<b>100,00</b>

**Detalhamento dos vínculos jurídicos das c/a acolhidos  
C/A com pai e/ou mãe vivo(s).**

C/A	número de c/a	%
Sem DPF	12	85,71
Com DPF	2	14,29
<b>Total</b>	<b>14</b>	<b>100,00</b>

**Panorama e detalhamento da situação das c/a no sistema de justiça**

Panorama da situação da c/a no sistema de justiça	número de c/a	%
Com ações judiciais	11	78,57
Sem ações judiciais	3	21,43
<b>Total</b>	<b>14</b>	<b>100,00</b>

**Distribuição percentual de ações.**


Acompanhamento no âmbito da PJIJ de c/a sem ações judiciais.	número de c/a	%
Sem P.A. acolhido há mais de 6 meses	1	33,33
Sem P.A. acolhido há menos de 6 meses	2	66,67
<b>Total</b>	<b>3</b>	<b>100,00</b>

Acompanhamento no âmbito do Poder Judiciário	número de c/a	%
Com ações judiciais	11	78,57
Sem ações ou procedimentos judiciais	3	21,43
<b>Total</b>	<b>14</b>	<b>100,00</b>

Ações Judiciais	número de ações	%
Representação em face dos pais ou responsável (Art. 249, ECA)	8	72,73
Ação de Destituição do Poder Familiar	2	18,18
Ação de Suspensão do Poder Familiar (Art.24 ECA)	1	9,09
<b>Total</b>	<b>11</b>	<b>100,00</b>

Procedimentos Judiciais	número de procedimentos	%
Carta Precatória	2	100,00
<b>Total</b>	<b>2</b>	<b>100,00</b>



**Dos indicadores de distribuição geográfica das crianças e adolescentes acolhidos.**

**Distribuição da população infantojuvenil acolhida no Município Silva Jardim**

Total das entidades de acolhimento institucional e familiar; das c/a inseridos nesses regimes; das c/a aptos à adoção; das c/a sem registro civil de nascimento e das c/a sem visita.

número de entidades	número de c/a	% de c/a no Estado	aptos à adoção	% aptos à adoção	Sem R.C.N.	Sem Visita
2	3	0,12	0	0,00	0	1

**Origem da população infantojuvenil acolhida no Município.**

Município	Acolhidos	%
Silva Jardim	3	100,00

**Distribuição da população infantojuvenil oriunda do Município analisado, acolhida pelos demais Municípios do Estado.**

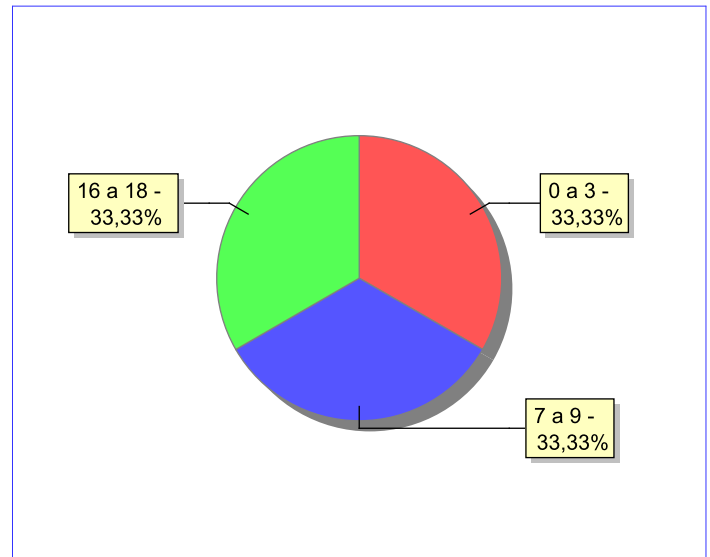
Município de localização do acolhido	Acolhidos	%
Silva Jardim	3	100,00
<b>Total</b>	<b>3</b>	<b>100,00</b>

## Dos indicadores de faixa etária, sexo e escolaridade das c/a acolhidos.

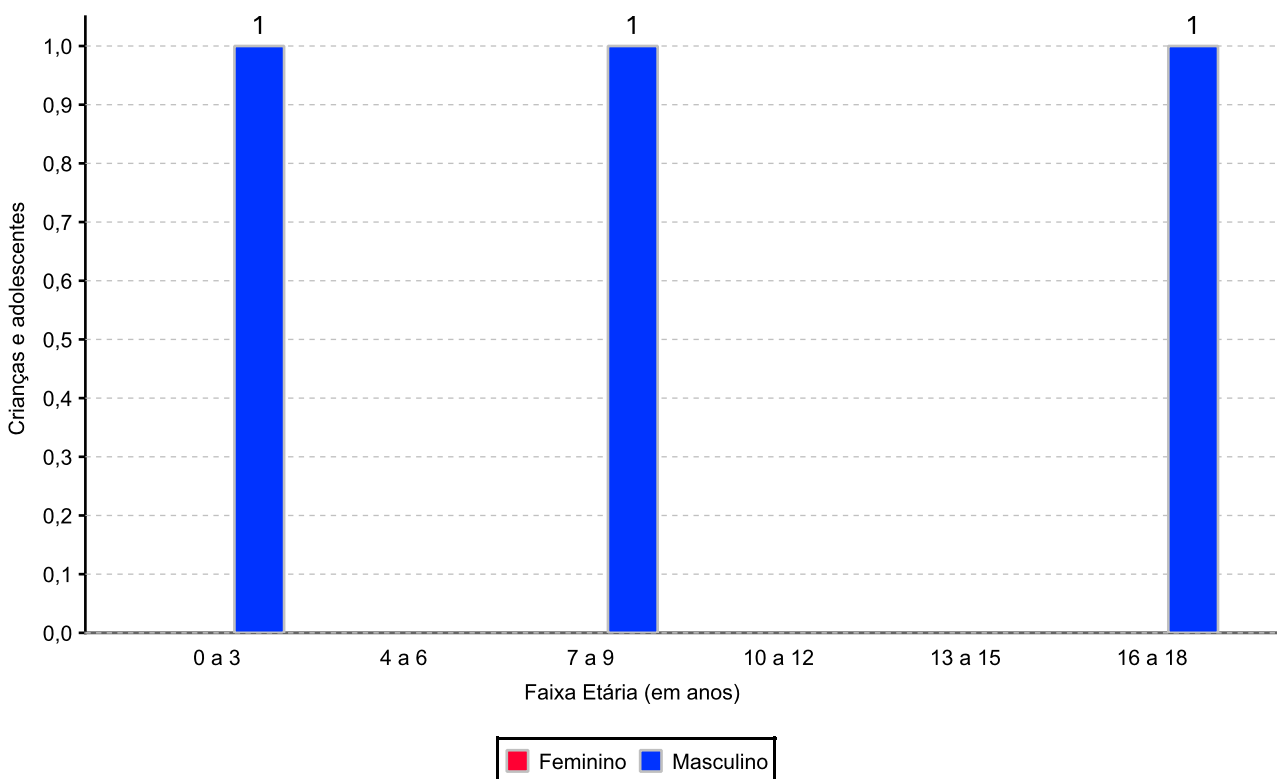
### Faixa etária das c/a acolhidos.

Faixa etária	número de c/a	%
0 a 3	1	33,33
7 a 9	1	33,33
16 a 18	1	33,33
<b>Total</b>	<b>3</b>	<b>100,00</b>

### Percentual de c/a acolhidos por faixa etária.



### Distribuição das c/a acolhidos por sexo e faixa etária.



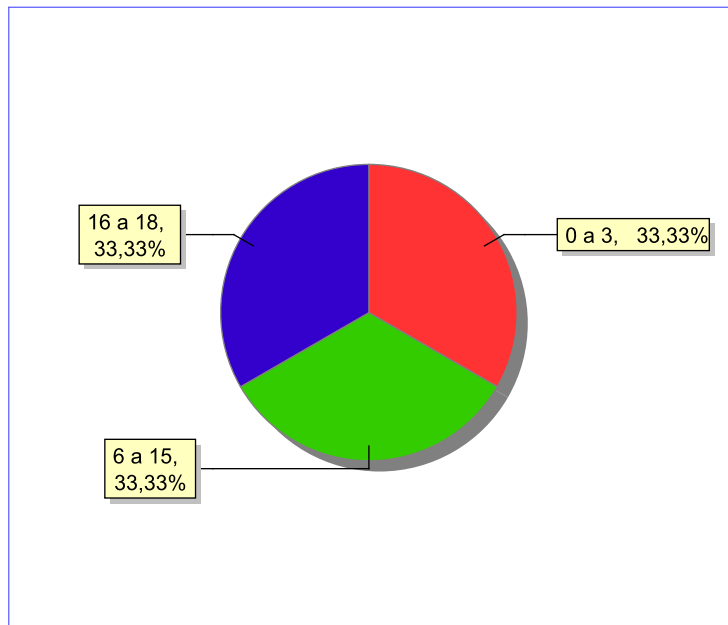
### Escolaridade das c/a acolhidos, por faixa etária.

Faixa etária	Estuda	%	Não Estuda	%	Total	%
0 a 3	0	0,00	1	100,00	1	100,00
6 a 15	0	0,00	1	100,00	1	100,00
16 a 18	0	0,00	1	100,00	1	100,00
<b>Total</b>	<b>0</b>	<b>0,00</b>	<b>3</b>	<b>100,00</b>	<b>3</b>	<b>100,00</b>

### Faixas etárias das c/a que não estudam.

Faixa etária	número de c/a	%
0 a 3	1	33,33
6 a 15	1	33,33
16 a 18	1	33,33
<b>Total</b>	<b>3</b>	<b>100,00</b>

### Faixas etárias (em percentual) das c/a que não estudam.



**C/A acolhidos que necessitam de tratamento de saúde especial.**

Necessidade de tratamento de saúde especial	número de c/a	%
Sim	1	33,33
Não	2	66,67
<b>Total</b>	<b>3</b>	<b>100,00</b>

**Doenças mais comuns.**

Doenças mais comuns	Incidência	%
Acompanhamento psicológico	1	100,00
<b>Total</b>	<b>1</b>	<b>100,00</b>

**Dos indicadores de período e motivo de acolhimento / desligamento.****Tempo de institucionalização das crianças e adolescentes que se encontram em regime de acolhimento institucional ou familiar.**

C/A acolhidos	número de c/a	%
Há menos de 6 meses	1	33,33
Há mais de 6 meses e há menos de 1 ano	1	33,33
Há mais de 1 ano e há menos de 2 anos	1	33,33
<b>Total</b>	<b>3</b>	<b>100,00</b>

### Motivo de acolhimento.

Motivo	número de c/a	%	feminino	masculino
Abusos físicos ou psicológicos contra a criança ou adolescente	1	33,33	0	1
Falta de creche ou escola em horário integral	1	33,33	0	1
Pais ou responsáveis dependentes químicos ou alcoolistas	1	33,33	0	1
<b>Total</b>	<b>3</b>	<b>100,00</b>	<b>0</b>	<b>3</b>

### Motivo de desligamento.

Motivo	nº de c/a	%	feminino	masculino
Reintegração familiar	32	88,89	20	12
Colocação em família substituta	2	5,56	0	2
Evasão	2	5,56	1	1
<b>Total</b>	<b>36</b>	<b>100,00</b>	<b>21</b>	<b>15</b>

**Dos indicadores que podem contribuir para a definição da situação jurídica das c/a acolhidos.**

Detalhamento da visitação	número de c/a	%
Sem visita	3	100,00
<b>Total</b>	<b>3</b>	<b>100,00</b>

**Relação entre visitação e Ação de Destituição do Poder Familiar (DPF).**

Situação	número de c/a	%	número de c/a com DPF	% de c/a com DPF	número de c/a sem DPF	% de c/a sem DPF
Sem visita	3	100,00	0	0,00	3	100,00
<b>Total</b>	<b>3</b>	<b>100,00</b>	<b>0</b>	<b>0,00</b>	<b>3</b>	<b>100,00</b>

**Faixa etária das c/a sem visita.**

Faixa Etária	número de c/a	%	número de c/a com DPF	% de c/a com DPF	número de c/a sem DPF	% de c/a sem DPF
0 a 3	1	100,00	0	0,00	1	100,00
7 a 9	1	100,00	0	0,00	1	100,00
16 a 18	1	100,00	0	0,00	1	100,00
<b>Total</b>	<b>3</b>	<b>100,00</b>	<b>0</b>	<b>0,00</b>	<b>3</b>	<b>100,00</b>

**Detalhamento dos vínculos biológicos das c/a acolhidos.**

Situação	número de c/a	%
Pai e/ou mãe vivo(s)	3	100,00
<b>Total</b>	<b>3</b>	<b>100,00</b>

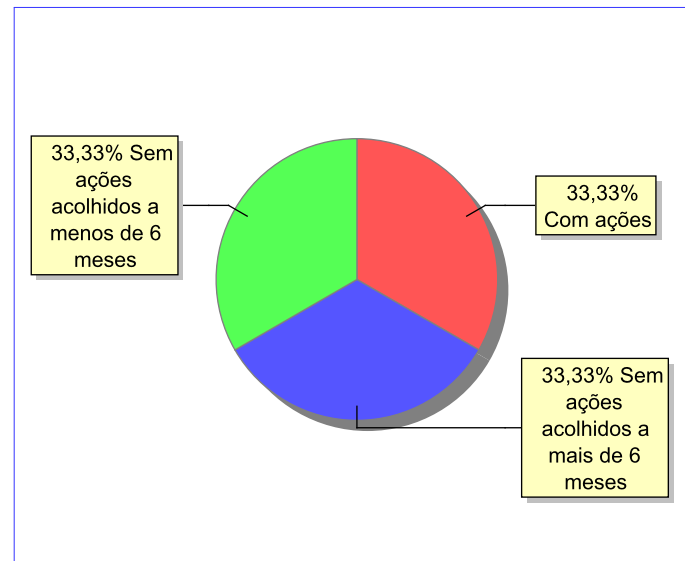
**Detalhamento dos vínculos jurídicos das c/a acolhidos  
C/A com pai e/ou mãe vivo(s).**

C/A	número de c/a	%
Sem DPF	3	100,00
<b>Total</b>	<b>3</b>	<b>100,00</b>

## Panorama e detalhamento da situação das c/a no sistema de justiça

Panorama da situação da c/a no sistema de justiça	número de c/a	%
Com ações judiciais	1	33,33
Sem ações judiciais	2	66,67
<b>Total</b>	<b>3</b>	<b>100,00</b>

### Distribuição percentual de ações.



Acompanhamento no âmbito da PJIJ de c/a sem ações judiciais.	número de c/a	%
Sem P.A. acolhido há mais de 6 meses	1	50,00
Sem P.A. acolhido há menos de 6 meses	1	50,00
<b>Total</b>	<b>2</b>	<b>100,00</b>

Acompanhamento no âmbito do Poder Judiciário	número de c/a	%
Com ações judiciais	1	33,33
Com procedimentos judiciais	1	33,33
Sem ações ou procedimentos judiciais	1	33,33
<b>Total</b>	<b>3</b>	<b>100,00</b>

Ações Judiciais	número de ações	%
Ação de Investigação de Paternidade	1	100,00
<b>Total</b>	<b>1</b>	<b>100,00</b>

Procedimentos Judiciais	número de procedimentos	%
Outros Procedimentos Judiciais	1	100,00
<b>Total</b>	<b>1</b>	<b>100,00</b>



Dos indicadores de distribuição geográfica das crianças e adolescentes acolhidos.

Distribuição da população infantojuvenil acolhida no Município Sumidouro

Total das entidades de acolhimento institucional e familiar; das c/a inseridos nesses regimes; das c/a aptos à adoção; das c/a sem registro civil de nascimento e das c/a sem visita.

número de entidades	número de c/a	% de c/a no Estado	aptos à adoção	% aptos à adoção	Sem R.C.N.	Sem Visita
1	6	0,24	0	0,00	0	2

Origem da população infantojuvenil acolhida no Município.

Município	Acolhidos	%
Sumidouro	6	100,00

Distribuição da população infantojuvenil oriunda do Município analisado, acolhida pelos demais Municípios do Estado.

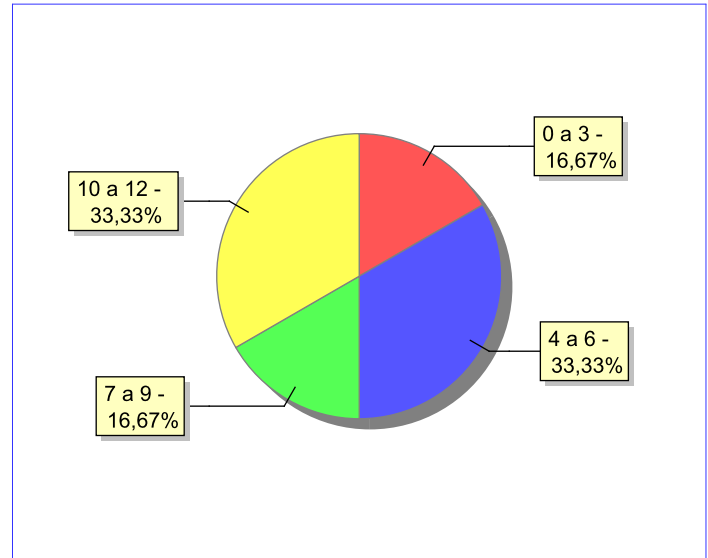
Município de localização do acolhido	Acolhidos	%
Sumidouro	6	100,00
<b>Total</b>	<b>6</b>	<b>100,00</b>

## Dos indicadores de faixa etária, sexo e escolaridade das c/a acolhidos.

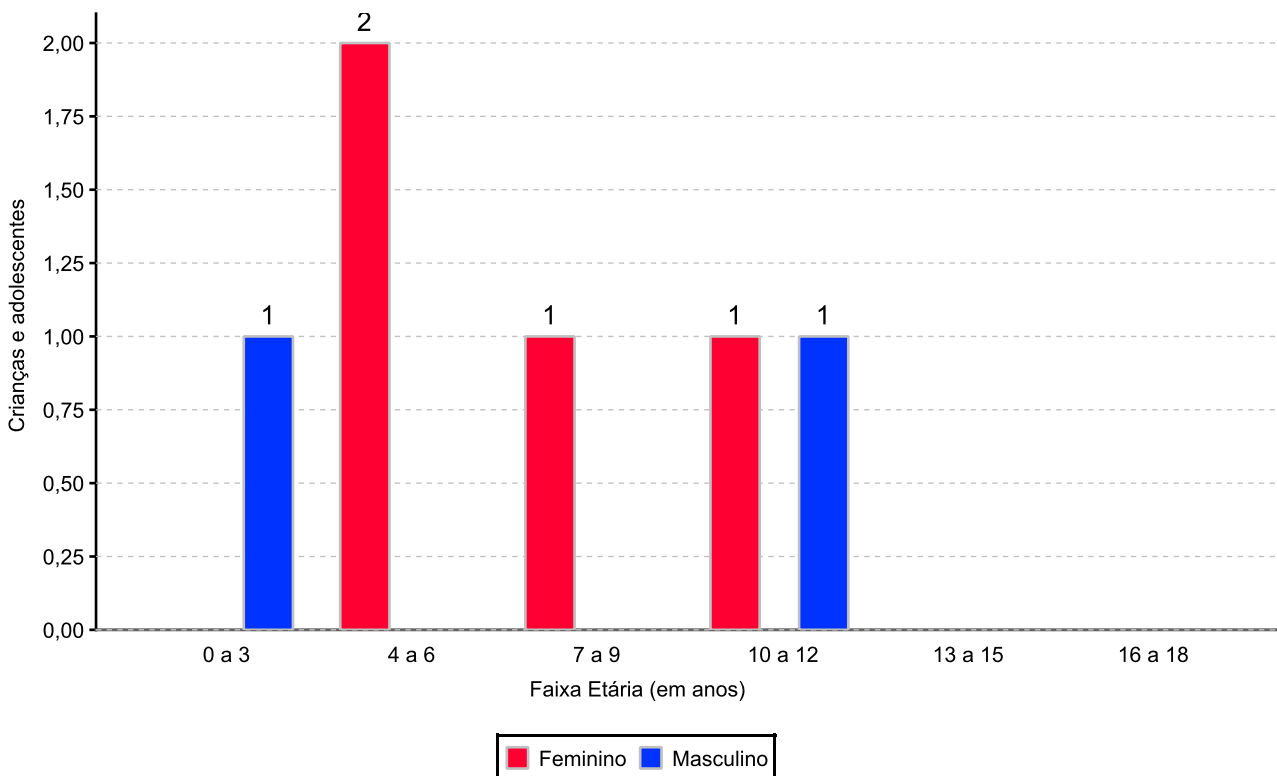
### Faixa etária das c/a acolhidos.

Faixa etária	número de c/a	%
0 a 3	1	16,67
4 a 6	2	33,33
7 a 9	1	16,67
10 a 12	2	33,33
<b>Total</b>	<b>6</b>	<b>100,00</b>

### Percentual de c/a acolhidos por faixa etária.



### Distribuição das c/a acolhidos por sexo e faixa etária.



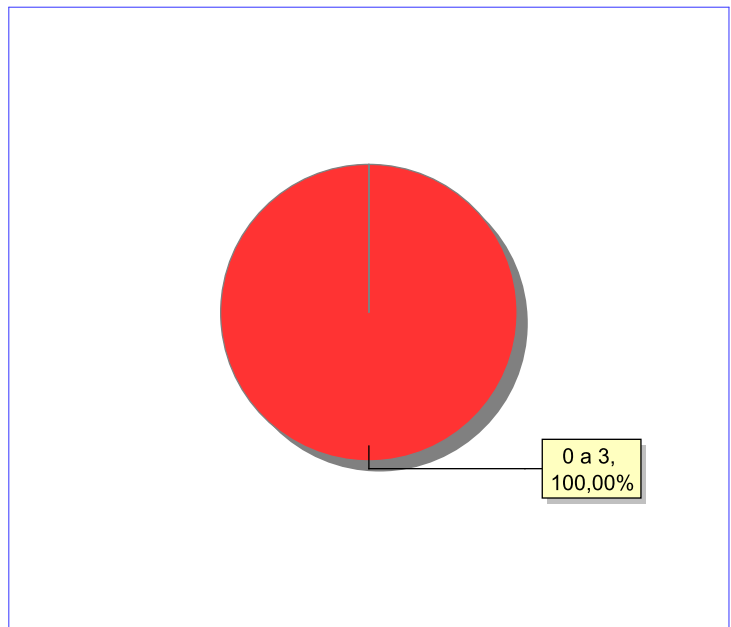
**Escolaridade das c/a acolhidos, por faixa etária.**

Faixa etária	Estuda	%	Não Estuda	%	Total	%
0 a 3	0	0,00	1	100,00	1	100,00
4 a 5	1	100,00	0	0,00	1	100,00
6 a 15	4	100,00	0	0,00	4	100,00
<b>Total</b>	<b>5</b>	<b>83,33</b>	<b>1</b>	<b>16,67</b>	<b>6</b>	<b>100,00</b>

**Faixas etárias das c/a que não estudam.**

Faixa etária	número de c/a	%
0 a 3	1	100,00
<b>Total</b>	<b>1</b>	<b>100,00</b>

**Faixas etárias (em percentual) das c/a que não estudam.**



**Dos indicadores de período e motivo de acolhimento / desligamento.**

**Tempo de institucionalização das crianças e adolescentes que se encontram em regime de acolhimento institucional ou familiar.**

C/A acolhidos	número de c/a	%
Há menos de 6 meses	4	66,67
Há mais de 1 ano e há menos de 2 anos	2	33,33
<b>Total</b>	<b>6</b>	<b>100,00</b>

**Motivo de acolhimento.**

Motivo	número de c/a	%	feminino	masculino
Pais ou responsáveis dependentes químicos ou alcoolistas	6	100,00	4	2
<b>Total</b>	<b>6</b>	<b>100,00</b>	<b>4</b>	<b>2</b>

**Motivo de desligamento.**

Motivo	nº de c/a	%	feminino	masculino
Reintegração familiar	15	57,69	5	10
Colocação em família substituta	10	38,46	4	6
Maioridade ou Emancipação	1	3,85	1	0
<b>Total</b>	<b>26</b>	<b>100,00</b>	<b>10</b>	<b>16</b>

### Dos indicadores que podem contribuir para a definição da situação jurídica das c/a acolhidos.

Detalhamento da visitação	número de c/a	%
Diária	1	16,67
Semanal	1	16,67
Quinzenal	2	33,33
Sem visita	2	33,33
<b>Total</b>	<b>6</b>	<b>100,00</b>

### Relação entre visitação e Ação de Destituição do Poder Familiar (DPF).

Situação	número de c/a	%	número de c/a com DPF	% de c/a com DPF	número de c/a sem DPF	% de c/a sem DPF
Com visita	4	100,00	0	0,00	4	100,00
Sem visita	2	100,00	0	0,00	2	100,00
<b>Total</b>	<b>6</b>	<b>100,00</b>	<b>0</b>	<b>0,00</b>	<b>6</b>	<b>100,00</b>

### Faixa etária das c/a sem visita.

Faixa Etária	número de c/a	%	número de c/a com DPF	% de c/a com DPF	número de c/a sem DPF	% de c/a sem DPF
10 a 12	2	100,00	0	0,00	2	100,00
<b>Total</b>	<b>2</b>	<b>100,00</b>	<b>0</b>	<b>0,00</b>	<b>2</b>	<b>100,00</b>

**Detalhamento dos vínculos biológicos das c/a acolhidos.**

Situação	número de c/a	%
Pai e/ou mãe vivo(s)	6	100,00
<b>Total</b>	<b>6</b>	<b>100,00</b>

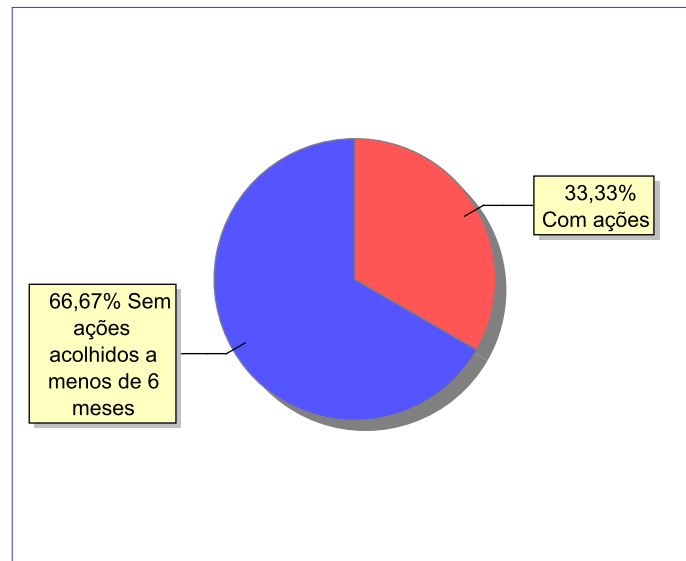
**Detalhamento dos vínculos jurídicos das c/a acolhidos  
C/A com pai e/ou mãe vivo(s).**

C/A	número de c/a	%
Sem DPF	6	100,00
<b>Total</b>	<b>6</b>	<b>100,00</b>

### Panorama e detalhamento da situação das c/a no sistema de justiça

Panorama da situação da c/a no sistema de justiça	número de c/a	%
Com ações judiciais	2	33,33
Sem ações judiciais	4	66,67
<b>Total</b>	<b>6</b>	<b>100,00</b>

Distribuição percentual de ações.



Acompanhamento no âmbito da PJIJ de c/a sem ações judiciais.	número de c/a	%
Sem P.A. acolhido há menos de 6 meses	4	100,00
<b>Total</b>	<b>4</b>	<b>100,00</b>

Acompanhamento no âmbito do Poder Judiciário	número de c/a	%
Com ações judiciais	2	33,33
Sem ações ou procedimentos judiciais	4	66,67
<b>Total</b>	<b>6</b>	<b>100,00</b>

Ações Judiciais	número de ações	%
Ação de Suspensão do Poder Familiar (Art.24 ECA)	2	100,00
<b>Total</b>	<b>2</b>	<b>100,00</b>

**Dos indicadores de distribuição geográfica das crianças e adolescentes acolhidos.**

**Distribuição da população infantojuvenil acolhida no Município Tanguá**

**Total das entidades de acolhimento institucional e familiar; das c/a inseridos nesses regimes; das c/a aptos à adoção; das c/a sem registro civil de nascimento e das c/a sem visita.**

número de entidades	número de c/a	% de c/a no Estado	aptos à adoção	% aptos à adoção	Sem R.C.N.	Sem Visita
1	34	1,37	2	5,88	0	20

**Origem da população infantojuvenil acolhida no Município.**

Município	Acolhidos	%
Tanguá	19	55,88
São Gonçalo	8	23,53
Itaboraí	7	20,59
<b>Total</b>	<b>34</b>	<b>100,00</b>

**Distribuição da população infantojuvenil oriunda do Município analisado, acolhida pelos demais Municípios do Estado.**

Município de localização do acolhido	Acolhidos	%
Tanguá	19	100,00
<b>Total</b>	<b>19</b>	<b>100,00</b>

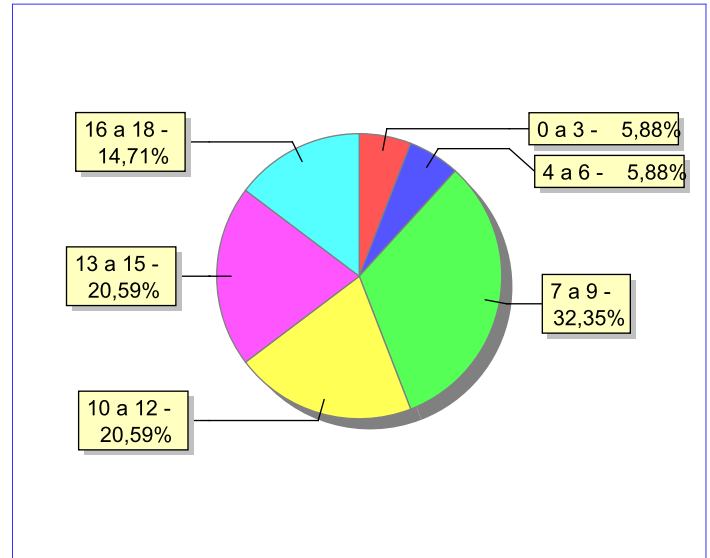


**Dos indicadores de faixa etária, sexo e escolaridade das c/a acolhidos.**

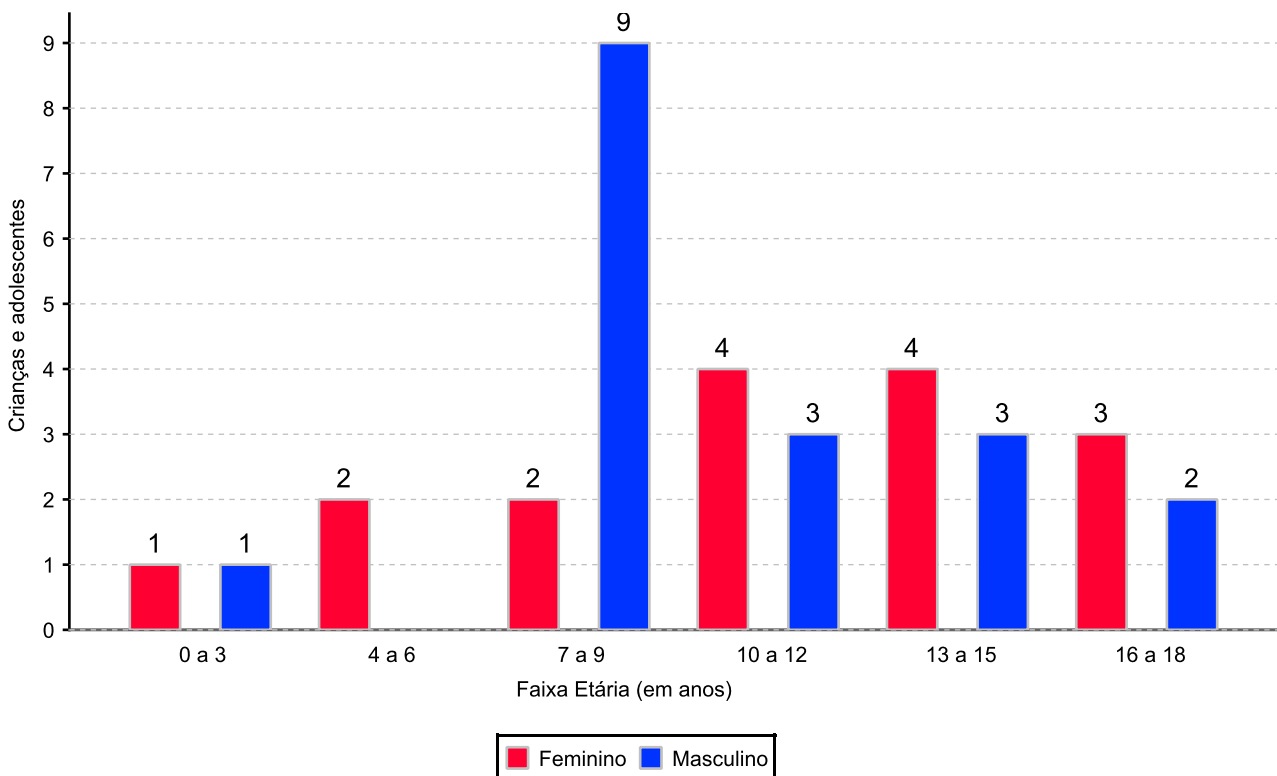
**Faixa etária das c/a acolhidos.**

Faixa etária	número de c/a	%
0 a 3	2	5,88
4 a 6	2	5,88
7 a 9	11	32,35
10 a 12	7	20,59
13 a 15	7	20,59
16 a 18	5	14,71
<b>Total</b>	<b>34</b>	<b>100,00</b>

**Percentual de c/a acolhidos por faixa etária.**



**Distribuição das c/a acolhidos por sexo e faixa etária.**



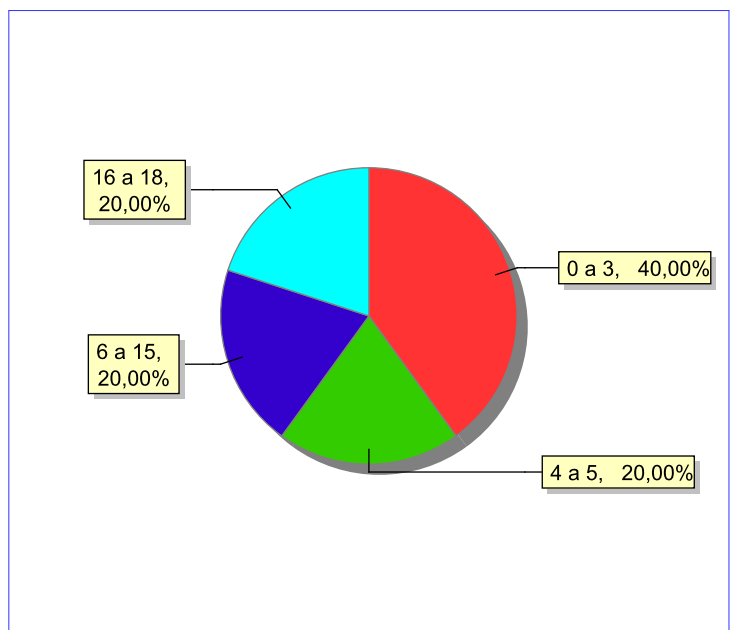
**Escolaridade das c/a acolhidos, por faixa etária.**

Faixa etária	Estuda	%	Não Estuda	%	Total	%
0 a 3	0	0,00	2	100,00	2	100,00
4 a 5	0	0,00	1	100,00	1	100,00
6 a 15	24	92,31	2	7,69	26	100,00
16 a 18	5	100,00	0	0,00	5	100,00
<b>Total</b>	<b>29</b>	<b>85,30</b>	<b>5</b>	<b>14,71</b>	<b>34</b>	<b>100,00</b>

**Faixas etárias das c/a que não estudam.**

Faixa etária	número de c/a	%
0 a 3	2	40,00
4 a 5	1	20,00
6 a 15	1	20,00
16 a 18	1	20,00
<b>Total</b>	<b>5</b>	<b>100,00</b>

**Faixas etárias (em percentual) das c/a que não estudam.**



## Dos indicadores de deficiência e saúde.

### C/A portadores de necessidades especiais.

Apresentam deficiência	nº de c/a	%
Sim	6	17,65
Não	28	82,35
<b>Total</b>	<b>34</b>	<b>100,00</b>

### Detalhamento das c/a portadores de necessidades especiais.

Categoria	nº de c/a	%
Deficiência mental	5	83,33
Deficiência auditiva/deficiência visual	1	16,67
<b>Total</b>	<b>6</b>	<b>100,00</b>

### C/A acolhidos que necessitam de tratamento de saúde especial.

Necessidade de tratamento de saúde especial	número de c/a	%
Sim	6	17,65
Não	28	82,35
<b>Total</b>	<b>34</b>	<b>100,00</b>

### Doenças mais comuns.

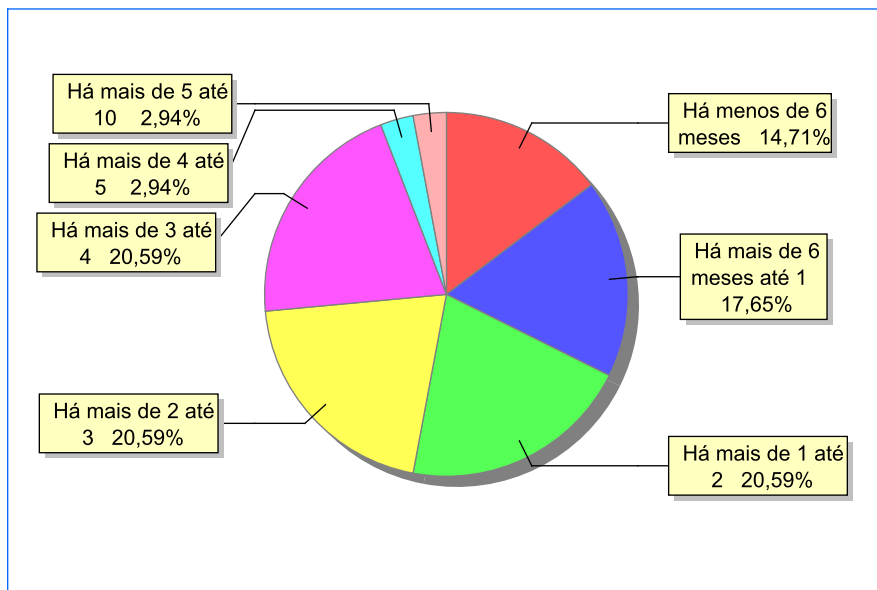
Doenças mais comuns	Incidência	%
Transtornos mentais	4	66,67
Doenças neurológicas	2	33,33
<b>Total</b>	<b>6</b>	<b>100,00</b>

**Dos indicadores de período e motivo de acolhimento / desligamento.**

**Tempo de institucionalização das crianças e adolescentes que se encontram em regime de acolhimento institucional ou familiar.**

C/A acolhidos	número de c/a	%
Há menos de 6 meses	5	14,71
Há mais de 6 meses e há menos de 1 ano	6	17,65
Há mais de 1 ano e há menos de 2 anos	7	20,59
Há mais de 2 anos e há menos de 3 anos	7	20,59
Há mais de 3 anos e há menos de 4 anos	7	20,59
Há mais de 4 anos e há menos de 5 anos	1	2,94
Há mais de 5 anos e há menos de 10 anos	1	2,94
<b>Total</b>	<b>34</b>	<b>100,00</b>

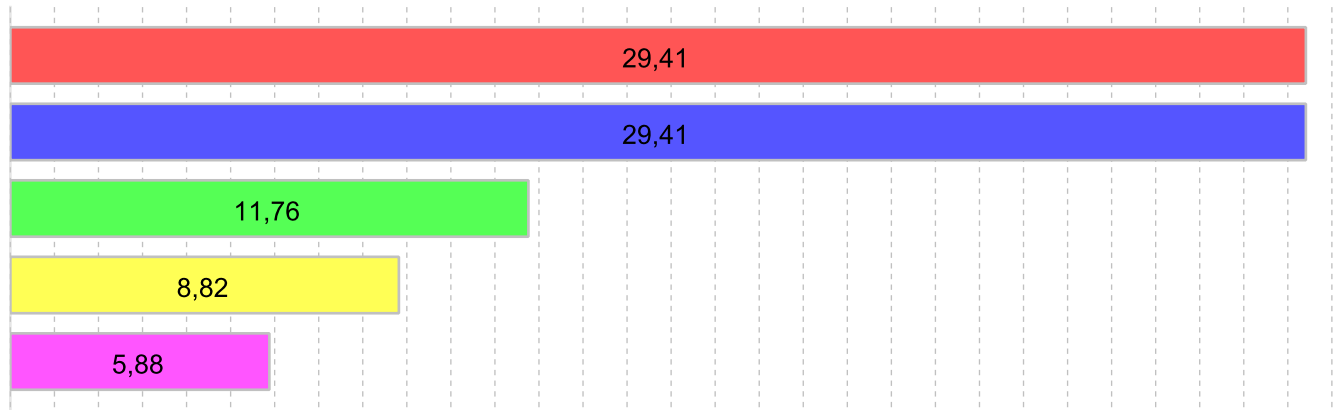
**Percentual – tempo de acolhimento.**



**Motivo de acolhimento.**

Motivo	número de c/a	%	feminino	masculino
Abandono pelos pais ou responsáveis	10	29,41	2	8
Abusos físicos ou psicológicos contra a criança ou adolescente	10	29,41	4	6
Abuso sexual / suspeita de abuso sexual	4	11,76	4	0
Pais ou responsáveis dependentes químicos ou alcoolistas	3	8,82	3	0
Em razão de sua conduta	2	5,88	2	0
Devolução por tentativa de colocação familiar mal sucedida	1	2,94	1	0
Negligência	1	2,94	0	1
Orfandade	1	2,94	0	1
Responsável impossibilitado de cuidar por motivo de doença	1	2,94	0	1
Uso abusivo de drogas ou álcool	1	2,94	0	1
<b>Total</b>	<b>34</b>	<b>100,00</b>	<b>16</b>	<b>18</b>

### Motivo de acolhimento – principais ocorrências



■ Abandono pelos pais ou responsáveis 29,41%  
 ■ Abusos físicos ou psicológicos contra a criança ou adolescente 29,41%  
■ Abuso sexual / suspeita de abuso sexual 11,76%  
 ■ Pais ou responsáveis dependentes químicos ou alcoolistas 8,82%  
■ Em razão de sua conduta 5,88%

### Motivo de desligamento.

Motivo	nº de c/a	%	feminino	masculino
Reintegração familiar	87	81,31	40	47
Colocação em família substituta	12	11,21	5	7
Evasão	5	4,67	3	2
Maioridade ou Emancipação	3	2,80	1	2
<b>Total</b>	<b>107</b>	<b>100,00</b>	<b>49</b>	<b>58</b>

### Dos indicadores que podem contribuir para a definição da situação jurídica das c/a acolhidos.

Detalhamento da visitação	número de c/a	%
Quinzenal	1	2,94
Mensal	6	17,65
Sem visita	27	79,41
<b>Total</b>	<b>34</b>	<b>100,00</b>

### Relação entre visitação e Ação de Destituição do Poder Familiar (DPF).

Situação	número de c/a	%	número de c/a com DPF	% de c/a com DPF	número de c/a sem DPF	% de c/a sem DPF
Com visita	7	100,00	2	28,57	5	71,43
Sem visita	27	100,00	13	48,15	14	51,85
<b>Total</b>	<b>34</b>	<b>100,00</b>	<b>15</b>	<b>44,12</b>	<b>19</b>	<b>55,88</b>

### Faixa etária das c/a sem visita.

Faixa Etária	número de c/a	%	número de c/a com DPF	% de c/a com DPF	número de c/a sem DPF	% de c/a sem DPF
0 a 3	2	100,00	1	50,00	1	50,00
4 a 6	2	100,00	1	50,00	1	50,00
7 a 9	9	100,00	3	33,33	6	66,67
10 a 12	6	100,00	4	66,67	2	33,33
13 a 15	5	100,00	2	40,00	3	60,00
16 a 18	3	100,00	2	66,67	1	33,33
<b>Total</b>	<b>27</b>	<b>100,00</b>	<b>13</b>	<b>48,15</b>	<b>14</b>	<b>51,85</b>

**Detalhamento dos vínculos biológicos das c/a acolhidos.**

Situação	número de c/a	%
Órfãos	1	2,94
Pai e/ou mãe vivo(s)	32	94,12
Pais destituídos do poder familiar	1	2,94
<b>Total</b>	<b>34</b>	<b>100,00</b>

**Detalhamento dos vínculos jurídicos das c/a acolhidos  
C/A com pai e/ou mãe vivo(s).**

C/A	número de c/a	%
Sem DPF	18	54,55
Com DPF	15	45,45
<b>Total</b>	<b>33</b>	<b>100,00</b>

**C/A aptos à adoção.**

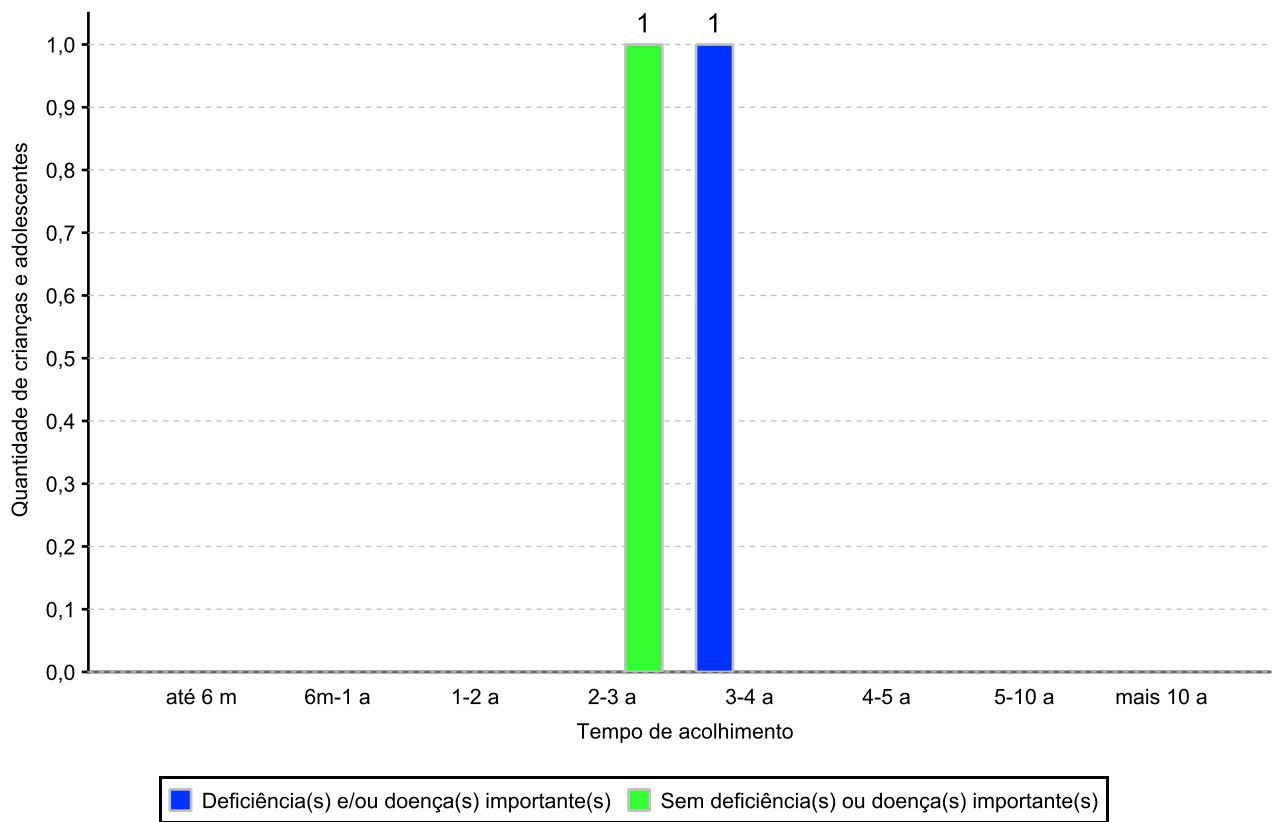
Motivo	número de c/a	%
Óbito dos pais	1	50,00
DPF com trânsito em julgado	1	50,00
<b>Total</b>	<b>2</b>	<b>100,00</b>



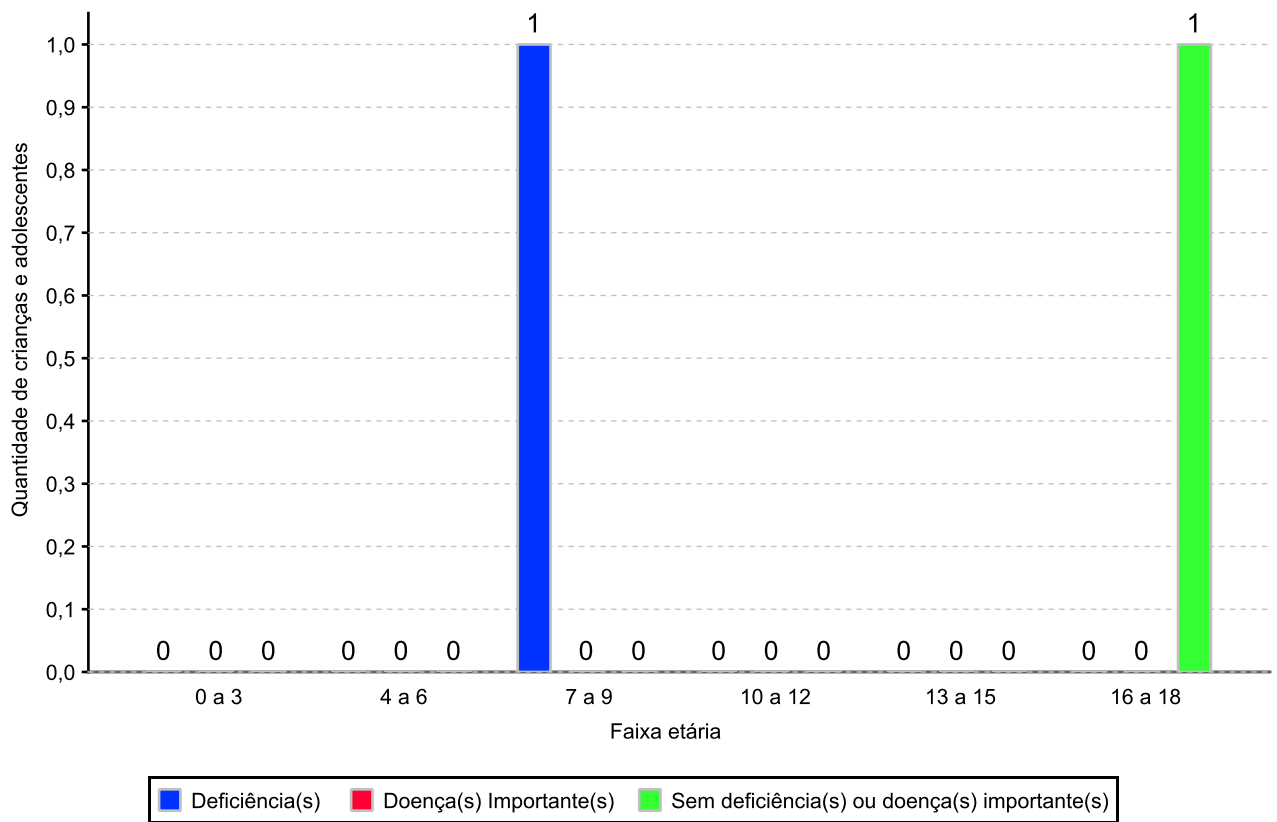
**Perfil dos Aptos à adoção**

<b>Critério</b>	<b>Órfãos</b>	<b>DPF</b>	<b>Pais Desconhecidos</b>	<b>Entrega Voluntária</b>	<b>Total</b>
<b>Sexo</b>					
Masculino	1	1	0	0	2
Total	1	1	0	0	2
<b>Faixa Etária</b>					
7 a 9	0	1	0	0	1
16 a 18	1	0	0	0	1
Total	1	1	0	0	2
<b>Tempo de Acolhimento</b>					
Há mais de 2 anos e há menos de 3 anos	1	0	0	0	1
Há mais de 3 anos e há menos de 4 anos	0	1	0	0	1
Total	1	1	0	0	2
<b>Deficiências</b>					
Não	1	0	0	0	1
Sim	0	1	0	0	1
Total	1	1	0	0	2
<b>Doenças importantes</b>					
Não	1	0	0	0	1
Sim	0	1	0	0	1
Total	1	1	0	0	2

Distribuição por tempo de acolhimento das c/a aptos à adoção em relação aos indicadores de saúde e funcionalidade.



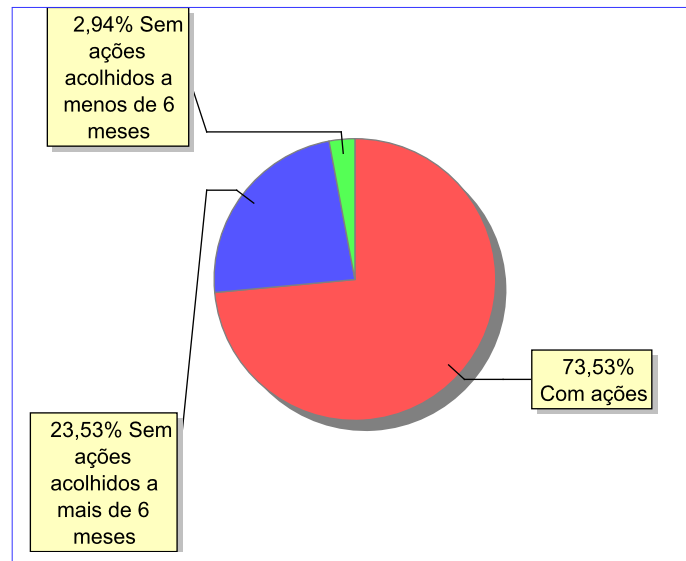
Distribuição por faixa etária das c/a aptos à adoção em relação aos indicadores de saúde e funcionalidade.



### Panorama e detalhamento da situação das c/a no sistema de justiça

Panorama da situação da c/a no sistema de justiça	número de c/a	%
Com ações judiciais	25	73,53
Sem ações judiciais	9	26,47
<b>Total</b>	<b>34</b>	<b>100,00</b>

Distribuição percentual de ações.



Acompanhamento no âmbito da PJIJ de c/a sem ações judiciais.	número de c/a	%
Sem P.A. acolhido há mais de 6 meses	8	88,89
Sem P.A. acolhido há menos de 6 meses	1	11,11
<b>Total</b>	<b>9</b>	<b>100,00</b>

Acompanhamento no âmbito do Poder Judiciário	número de c/a	%
Com ações judiciais	25	73,53
Com procedimentos judiciais	8	23,53
Sem ações ou procedimentos judiciais	1	2,94
<b>Total</b>	<b>34</b>	<b>100,00</b>

<b>Ações Judiciais</b>	<b>número de ações</b>	<b>%</b>
Ação de Destituição do Poder Familiar	15	51,72
Representação em face dos pais ou responsável (Art. 249, ECA)	7	24,14
Ação de Alimentos em face dos pais ou responsável	3	10,34
Ação Civil Pública para proteção de direito individual (moradia, inclusão em programa de auxílio, etc))	2	6,90
Ação de Busca e Apreensão	1	3,45
Ação de Guarda Judicial	1	3,45
<b>Total</b>	<b>29</b>	<b>100,00</b>

<b>Procedimentos Judiciais</b>	<b>número de procedimentos</b>	<b>%</b>
Procedimento de Acolhimento na Esfera Judicial/PAMP	23	100,00
<b>Total</b>	<b>23</b>	<b>100,00</b>

## Dos indicadores de distribuição geográfica das crianças e adolescentes acolhidos.

### Distribuição da população infantojuvenil acolhida no Município Teresópolis

Total das entidades de acolhimento institucional e familiar; das c/a inseridos nesses regimes; das c/a aptos à adoção; das c/a sem registro civil de nascimento e das c/a sem visita.

número de entidades	número de c/a	% de c/a no Estado	aptos à adoção	% aptos à adoção	Sem R.C.N.	Sem Visita
3	13	0,52	0	0,00	0	3

### Origem da população infantojuvenil acolhida no Município.

Município	Acolhidos	%
Teresópolis	11	84,62
Rio de Janeiro	2	15,38
<b>Total</b>	<b>13</b>	<b>100,00</b>

### Distribuição da população infantojuvenil oriunda do Município analisado, acolhida pelos demais Municípios do Estado.

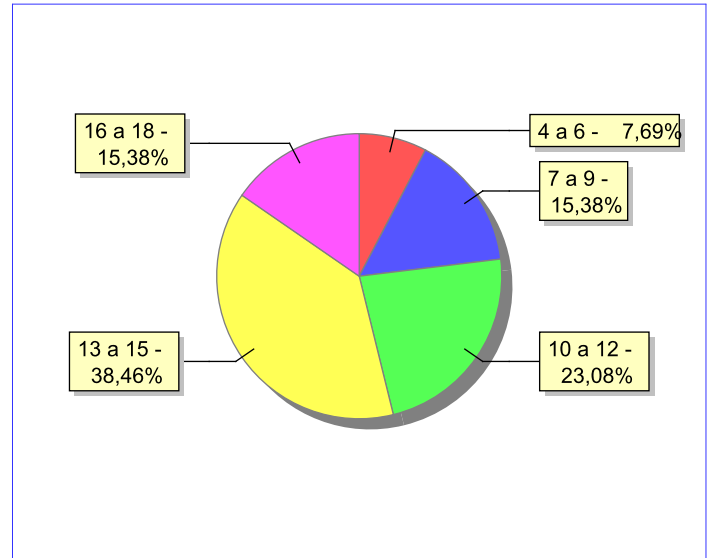
Município de localização do acolhido	Acolhidos	%
Teresópolis	11	78,57
Araruama	1	7,14
Petrópolis	1	7,14
Rio de Janeiro	1	7,14
<b>Total</b>	<b>14</b>	<b>100,00</b>

**Dos indicadores de faixa etária, sexo e escolaridade das c/a acolhidos.**

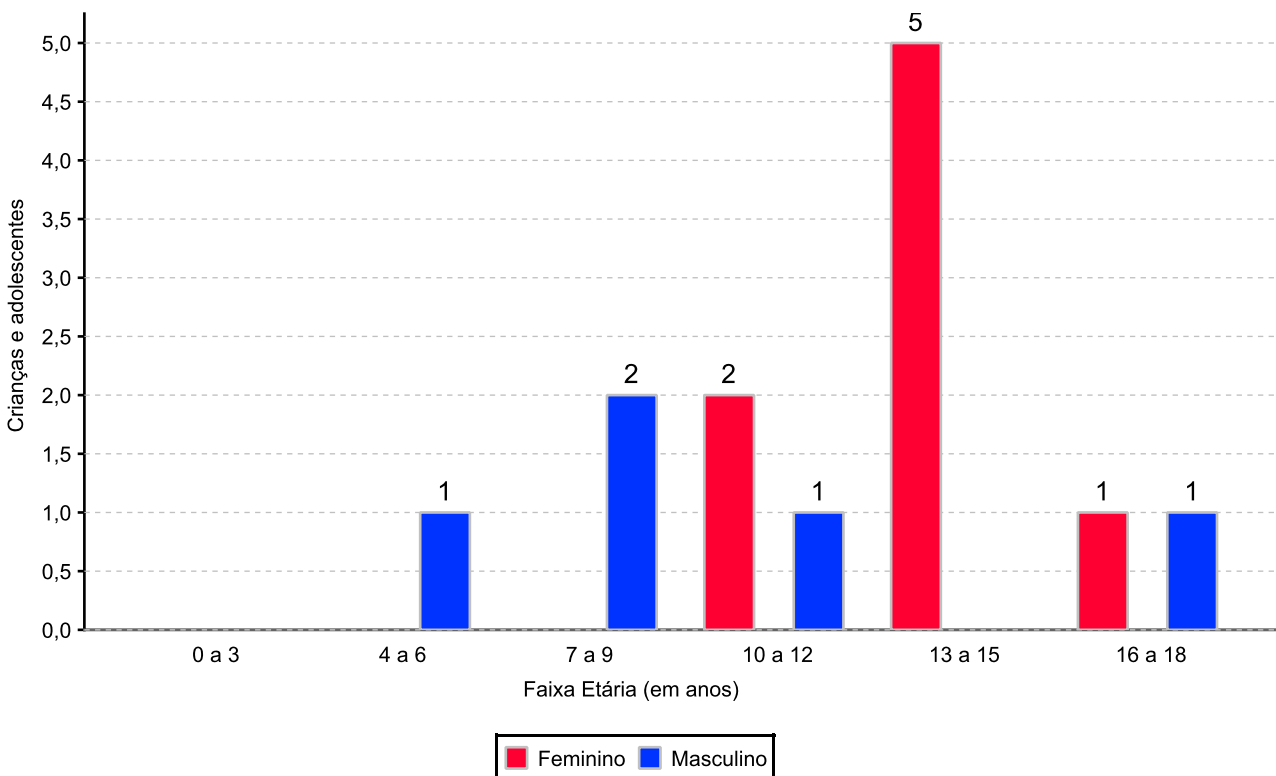
**Faixa etária das c/a acolhidos.**

Faixa etária	número de c/a	%
4 a 6	1	7,69
7 a 9	2	15,38
10 a 12	3	23,08
13 a 15	5	38,46
16 a 18	2	15,38
<b>Total</b>	<b>13</b>	<b>100,00</b>

**Percentual de c/a acolhidos por faixa etária.**



**Distribuição das c/a acolhidos por sexo e faixa etária.**



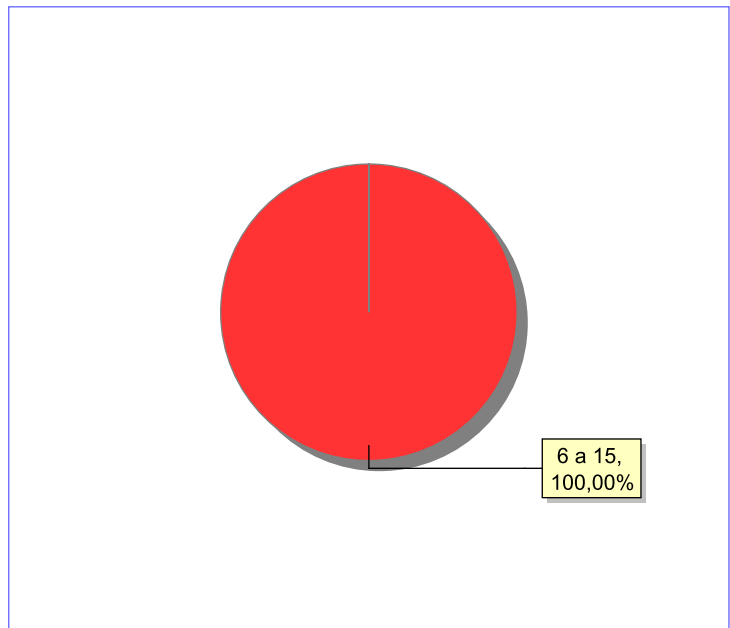
**Escolaridade das c/a acolhidos, por faixa etária.**

Faixa etária	Estuda	%	Não Estuda	%	Total	%
6 a 15	10	90,91	1	9,09	11	100,00
16 a 18	2	100,00	0	0,00	2	100,00
<b>Total</b>	<b>12</b>	<b>92,31</b>	<b>1</b>	<b>7,69</b>	<b>13</b>	<b>100,00</b>

**Faixas etárias das c/a que não estudam.**

Faixa etária	número de c/a	%
6 a 15	1	100,00
<b>Total</b>	<b>1</b>	<b>100,00</b>

**Faixas etárias (em percentual) das c/a que não estudam.**



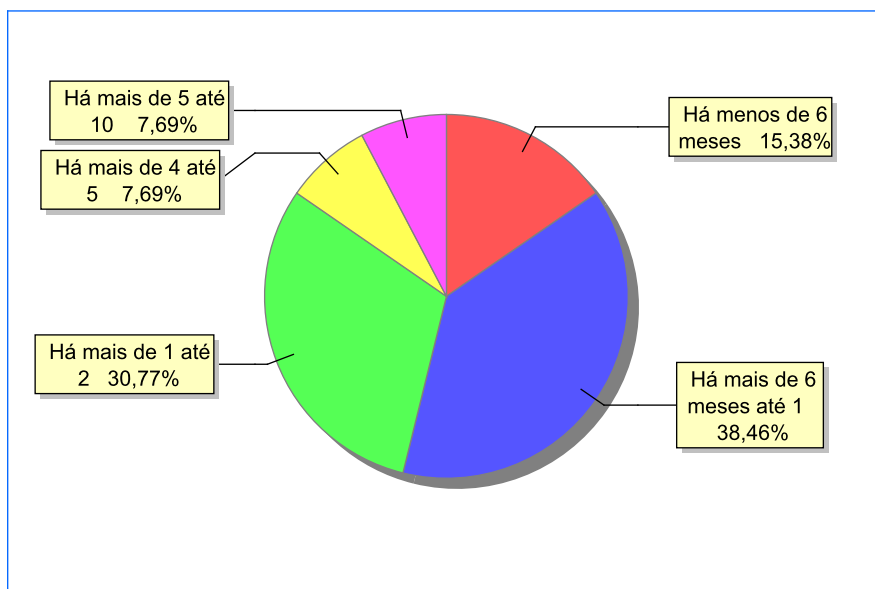


**Dos indicadores de período e motivo de acolhimento / desligamento.**

**Tempo de institucionalização das crianças e adolescentes que se encontram em regime de acolhimento institucional ou familiar.**

C/A acolhidos	número de c/a	%
Há menos de 6 meses	2	15,38
Há mais de 6 meses e há menos de 1 ano	5	38,46
Há mais de 1 ano e há menos de 2 anos	4	30,77
Há mais de 4 anos e há menos de 5 anos	1	7,69
Há mais de 5 anos e há menos de 10 anos	1	7,69
<b>Total</b>	<b>13</b>	<b>100,00</b>

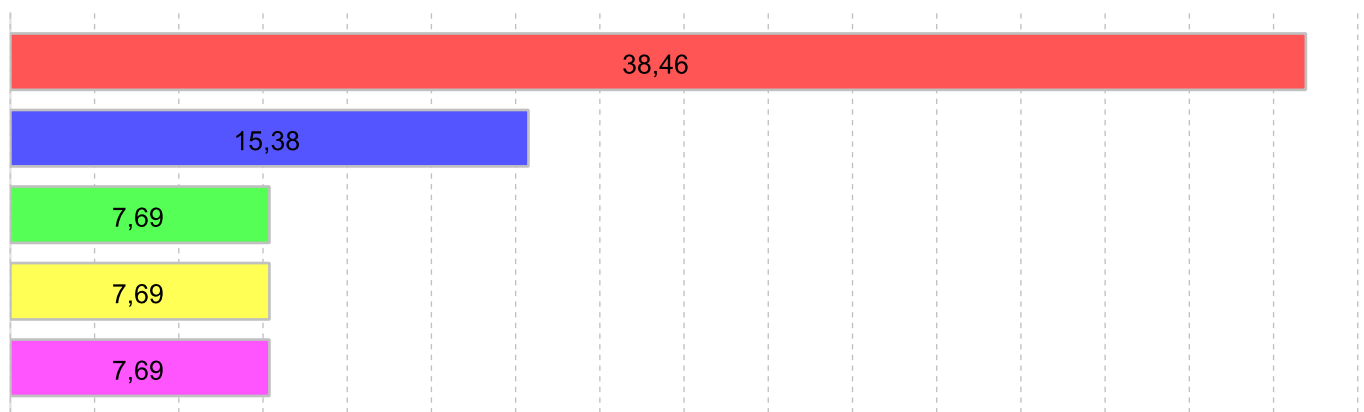
**Percentual – tempo de acolhimento.**



**Motivo de acolhimento.**

Motivo	número de c/a	%	feminino	masculino
Negligência	5	38,46	2	3
Pais ou responsáveis dependentes químicos ou alcoolistas	2	15,38	1	1
Abuso sexual / suspeita de abuso sexual	1	7,69	1	0
Abusos físicos ou psicológicos contra a criança ou adolescente	1	7,69	0	1
Conflitos no ambiente familiar	1	7,69	1	0
Devolução por tentativa de colocação familiar mal sucedida	1	7,69	1	0
Responsável impossibilitado de cuidar por motivo de doença	1	7,69	1	0
Situação de rua	1	7,69	1	0
<b>Total</b>	<b>13</b>	<b>100,00</b>	<b>8</b>	<b>5</b>

**Motivo de acolhimento – principais ocorrências**



■ Negligência 38,46%	■ Pais ou responsáveis dependentes químicos ou alcoolistas 15,38%
■ Abuso sexual / suspeita de abuso sexual 7,69%	■ Abusos físicos ou psicológicos contra a criança ou adolescente 7,69%
■ Conflitos no ambiente familiar 7,69%	

**Motivo de desligamento.**

Motivo	nº de c/a	%	feminino	masculino
Reintegração familiar	125	56,05	61	64
Colocação em família substituta	84	37,67	45	39
Maioridade ou Emancipação	6	2,69	3	3
Evasão	4	1,79	1	3
Transferência para outro regime de atendimento	4	1,79	1	3
<b>Total</b>	<b>223</b>	<b>100,00</b>	<b>111</b>	<b>112</b>

**Dos indicadores que podem contribuir para a definição da situação jurídica das c/a acolhidos.**

Detalhamento da visitação	número de c/a	%
Sem visita	13	100,00
<b>Total</b>	<b>13</b>	<b>100,00</b>

**Relação entre visitação e Ação de Destituição do Poder Familiar (DPF).**

Situação	número de c/a	%	número de c/a com DPF	% de c/a com DPF	número de c/a sem DPF	% de c/a sem DPF
Sem visita	13	100,00	9	69,23	4	30,77
<b>Total</b>	<b>13</b>	<b>100,00</b>	<b>9</b>	<b>69,23</b>	<b>4</b>	<b>30,77</b>

**Faixa etária das c/a sem visita.**

Faixa Etária	número de c/a	%	número de c/a com DPF	% de c/a com DPF	número de c/a sem DPF	% de c/a sem DPF
4 a 6	1	100,00	1	100,00	0	0,00
7 a 9	2	100,00	2	100,00	0	0,00
10 a 12	3	100,00	3	100,00	0	0,00
13 a 15	5	100,00	2	40,00	3	60,00
16 a 18	2	100,00	1	50,00	1	50,00
<b>Total</b>	<b>13</b>	<b>100,00</b>	<b>9</b>	<b>69,23</b>	<b>4</b>	<b>30,77</b>

**Detalhamento dos vínculos biológicos das c/a acolhidos.**

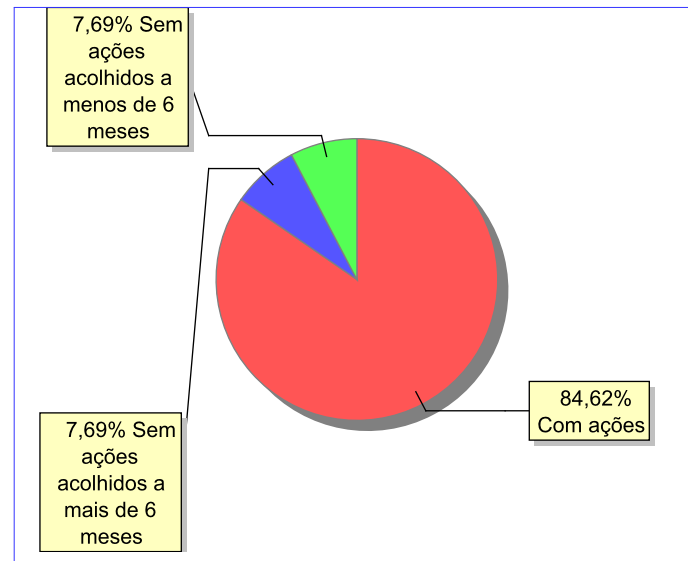
Situação	número de c/a	%
Pai e/ou mãe vivo(s)	13	100,00
<b>Total</b>	<b>13</b>	<b>100,00</b>

**Detalhamento dos vínculos jurídicos das c/a acolhidos  
C/A com pai e/ou mãe vivo(s).**

C/A	número de c/a	%
Sem DPF	4	30,77
Com DPF	9	69,23
<b>Total</b>	<b>13</b>	<b>100,00</b>

**Panorama e detalhamento da situação das c/a no sistema de justiça**

Panorama da situação da c/a no sistema de justiça	número de c/a	%
Com ações judiciais	11	84,62
Sem ações judiciais	2	15,38
<b>Total</b>	<b>13</b>	<b>100,00</b>

**Distribuição percentual de ações.**


Acompanhamento no âmbito da PJIJ de c/a sem ações judiciais.	número de c/a	%
Sem P.A. acolhido há mais de 6 meses	1	50,00
Sem P.A. acolhido há menos de 6 meses	1	50,00
<b>Total</b>	<b>2</b>	<b>100,00</b>

Acompanhamento no âmbito do Poder Judiciário	número de c/a	%
Com ações judiciais	11	84,62
Sem ações ou procedimentos judiciais	2	15,38
<b>Total</b>	<b>13</b>	<b>100,00</b>

Ações Judiciais	número de ações	%
Ação de Destituição do Poder Familiar	9	47,37
Representação em face dos pais ou responsável (Art. 249, ECA)	4	21,05
Ação de Guarda Judicial	3	15,79
Ação de Tutela	2	10,53
Ação de Investigação de Paternidade	1	5,26
<b>Total</b>	<b>19</b>	<b>100,00</b>

**Dos indicadores de distribuição geográfica das crianças e adolescentes acolhidos.**

**Distribuição da população infantojuvenil acolhida no Município Trajano de Moraes**

Total das entidades de acolhimento institucional e familiar; das c/a inseridos nesses regimes; das c/a aptos à adoção; das c/a sem registro civil de nascimento e das c/a sem visita.

número de entidades	número de c/a	% de c/a no Estado	aptos à adoção	% aptos à adoção	Sem R.C.N.	Sem Visita
1	6	0,24	1	16,67	0	1

**Origem da população infantojuvenil acolhida no Município.**

Município	Acolhidos	%
Trajano de Moraes	6	100,00

**Distribuição da população infantojuvenil oriunda do Município analisado, acolhida pelos demais Municípios do Estado.**

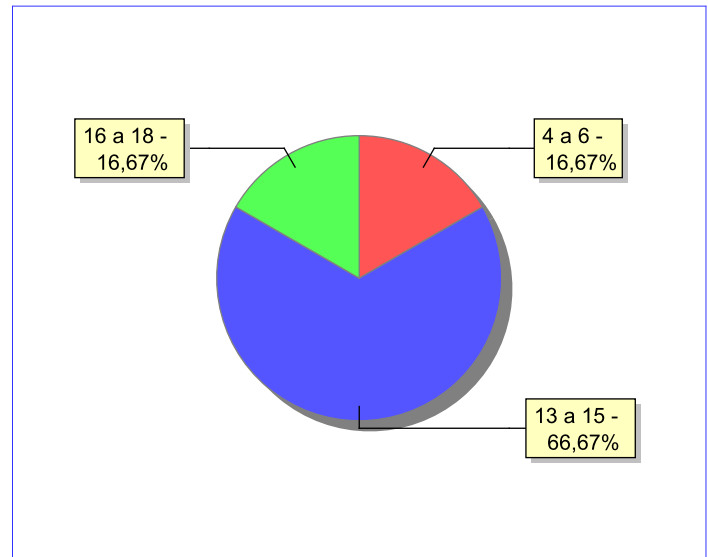
Município de localização do acolhido	Acolhidos	%
Trajano de Moraes	6	100,00
<b>Total</b>	<b>6</b>	<b>100,00</b>

## Dos indicadores de faixa etária, sexo e escolaridade das c/a acolhidos.

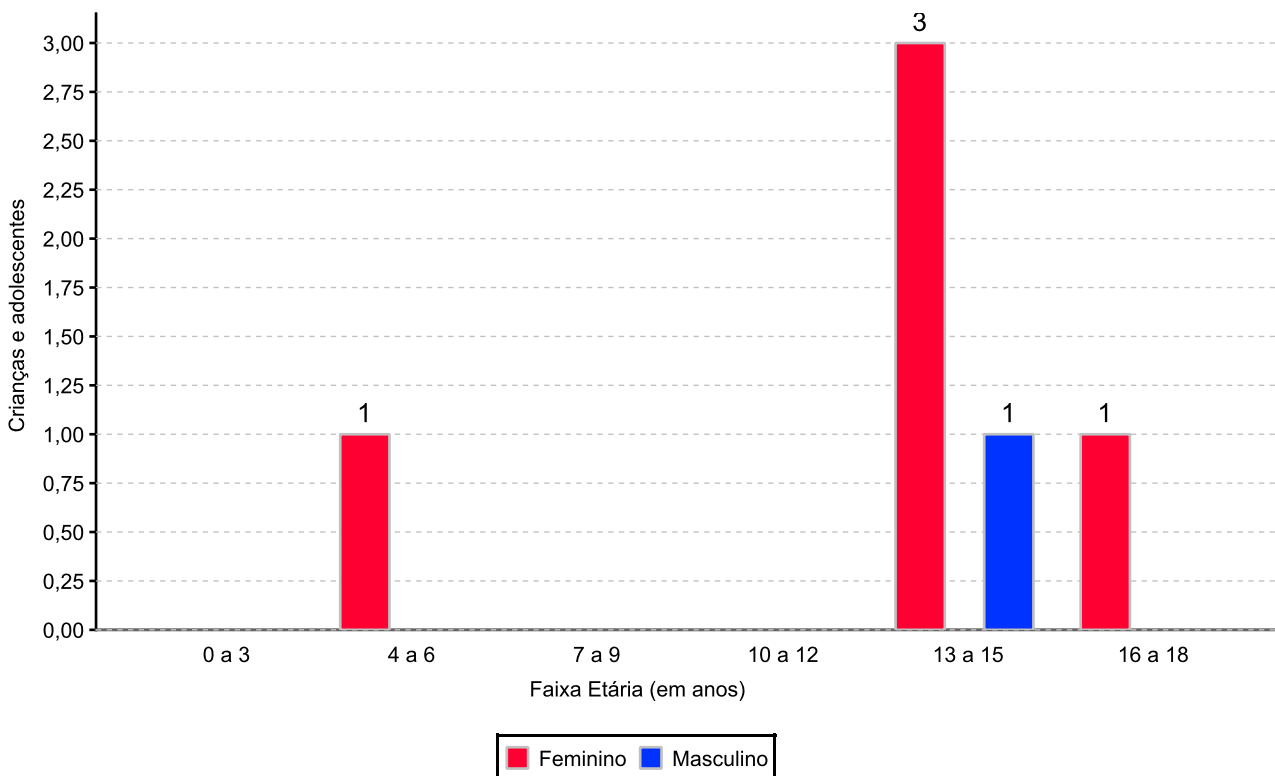
### Faixa etária das c/a acolhidos.

Faixa etária	número de c/a	%
4 a 6	1	16,67
13 a 15	4	66,67
16 a 18	1	16,67
<b>Total</b>	<b>6</b>	<b>100,00</b>

### Percentual de c/a acolhidos por faixa etária.



### Distribuição das c/a acolhidos por sexo e faixa etária.





### Escolaridade das c/a acolhidos, por faixa etária.

Faixa etária	Estuda	%	Não Estuda	%	Total	%
6 a 15	5	100,00	0	0,00	5	100,00
16 a 18	1	100,00	0	0,00	1	100,00
<b>Total</b>	<b>6</b>	<b>100,00</b>	<b>0</b>	<b>0,00</b>	<b>6</b>	<b>100,00</b>

### C/A acolhidos que necessitam de tratamento de saúde especial.

Necessidade de tratamento de saúde especial	número de c/a	%
Sim	1	16,67
Não	5	83,33
<b>Total</b>	<b>6</b>	<b>100,00</b>

### Doenças mais comuns.

Doenças mais comuns	Incidência	%
Dificuldades psicomotoras (tratamento fisioterápico)	1	100,00
<b>Total</b>	<b>1</b>	<b>100,00</b>

### Dos indicadores de período e motivo de acolhimento / desligamento.

#### Tempo de institucionalização das crianças e adolescentes que se encontram em regime de acolhimento institucional ou familiar.

C/A acolhidos	número de c/a	%
Há menos de 6 meses	2	33,33
Há mais de 2 anos e há menos de 3 anos	3	50,00
Há mais de 3 anos e há menos de 4 anos	1	16,67
<b>Total</b>	<b>6</b>	<b>100,00</b>

### Motivo de acolhimento.

Motivo	número de c/a	%	feminino	masculino
Abandono pelos pais ou responsáveis	1	16,67	0	1
Abuso sexual / suspeita de abuso sexual	1	16,67	1	0
Abusos físicos ou psicológicos contra a criança ou adolescente	1	16,67	1	0
Em razão de sua conduta	1	16,67	1	0
Negligência	1	16,67	1	0
Pais ou responsáveis dependentes químicos ou alcoolistas	1	16,67	1	0
<b>Total</b>	<b>6</b>	<b>100,00</b>	<b>5</b>	<b>1</b>

### Motivo de desligamento.

Motivo	nº de c/a	%	feminino	masculino
Maioridade ou Emancipação	1	50,00	1	0
Reintegração familiar	1	50,00	0	1
<b>Total</b>	<b>2</b>	<b>100,00</b>	<b>1</b>	<b>1</b>

### Dos indicadores que podem contribuir para a definição da situação jurídica das c/a acolhidos.

Detalhamento da visitação	número de c/a	%
Semanal	2	33,33
Mensal	1	16,67
Sem visita	3	50,00
<b>Total</b>	<b>6</b>	<b>100,00</b>

### Relação entre visitação e Ação de Destituição do Poder Familiar (DPF).

Situação	número de c/a	%	número de c/a com DPF	% de c/a com DPF	número de c/a sem DPF	% de c/a sem DPF
Com visita	3	100,00	0	0,00	3	100,00
Sem visita	3	100,00	0	0,00	3	100,00
<b>Total</b>	<b>6</b>	<b>100,00</b>	<b>0</b>	<b>0,00</b>	<b>6</b>	<b>100,00</b>

### Faixa etária das c/a sem visita.

Faixa Etária	número de c/a	%	número de c/a com DPF	% de c/a com DPF	número de c/a sem DPF	% de c/a sem DPF
13 a 15	2	100,00	0	0,00	2	100,00
16 a 18	1	100,00	0	0,00	1	100,00
<b>Total</b>	<b>3</b>	<b>100,00</b>	<b>0</b>	<b>0,00</b>	<b>3</b>	<b>100,00</b>

**Detalhamento dos vínculos biológicos das c/a acolhidos.**

Situação	número de c/a	%
Pai e/ou mãe vivo(s)	6	100,00
<b>Total</b>	<b>6</b>	<b>100,00</b>

**Detalhamento dos vínculos jurídicos das c/a acolhidos  
C/A com pai e/ou mãe vivo(s).**

C/A	número de c/a	%
Sem DPF	6	100,00
<b>Total</b>	<b>6</b>	<b>100,00</b>

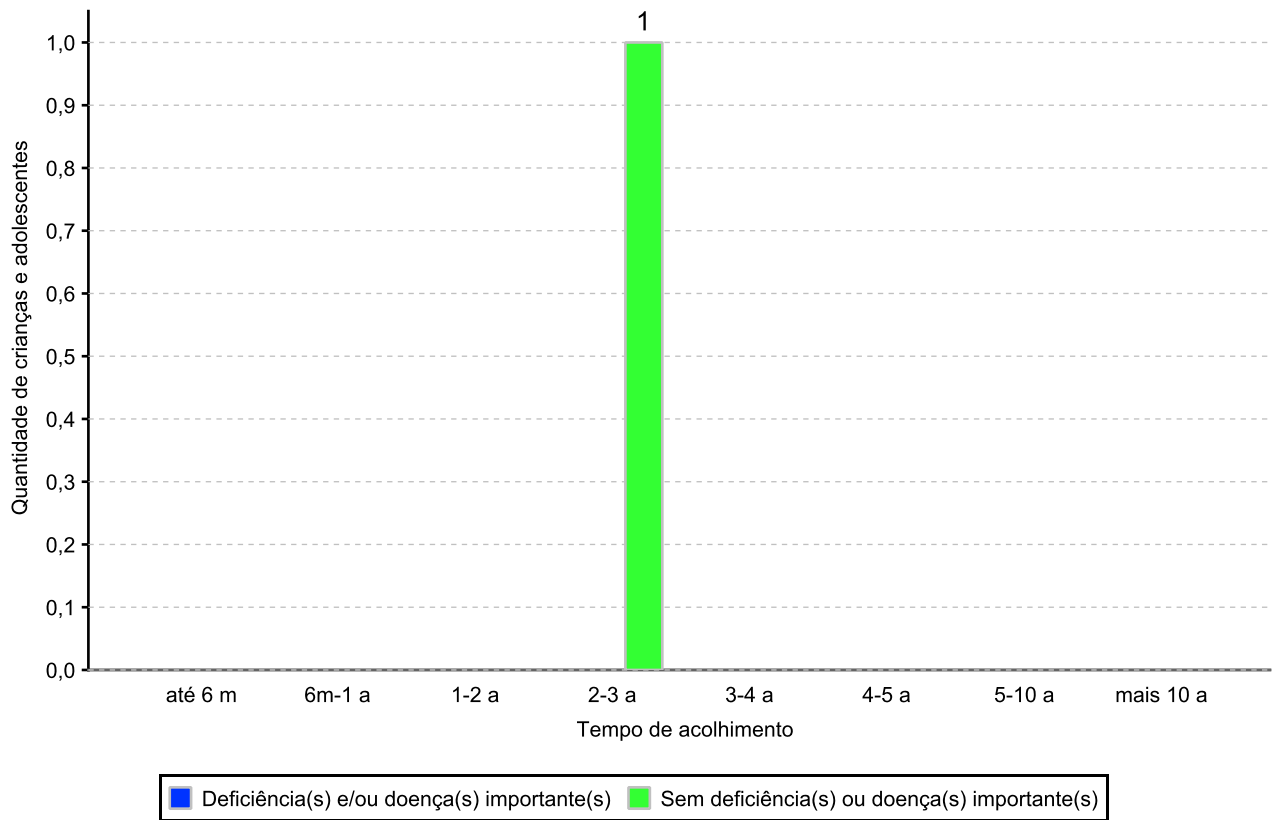
**C/A aptos à adoção.**

Motivo	número de c/a	%
Entrega voluntária	1	100,00
<b>Total</b>	<b>1</b>	<b>100,00</b>

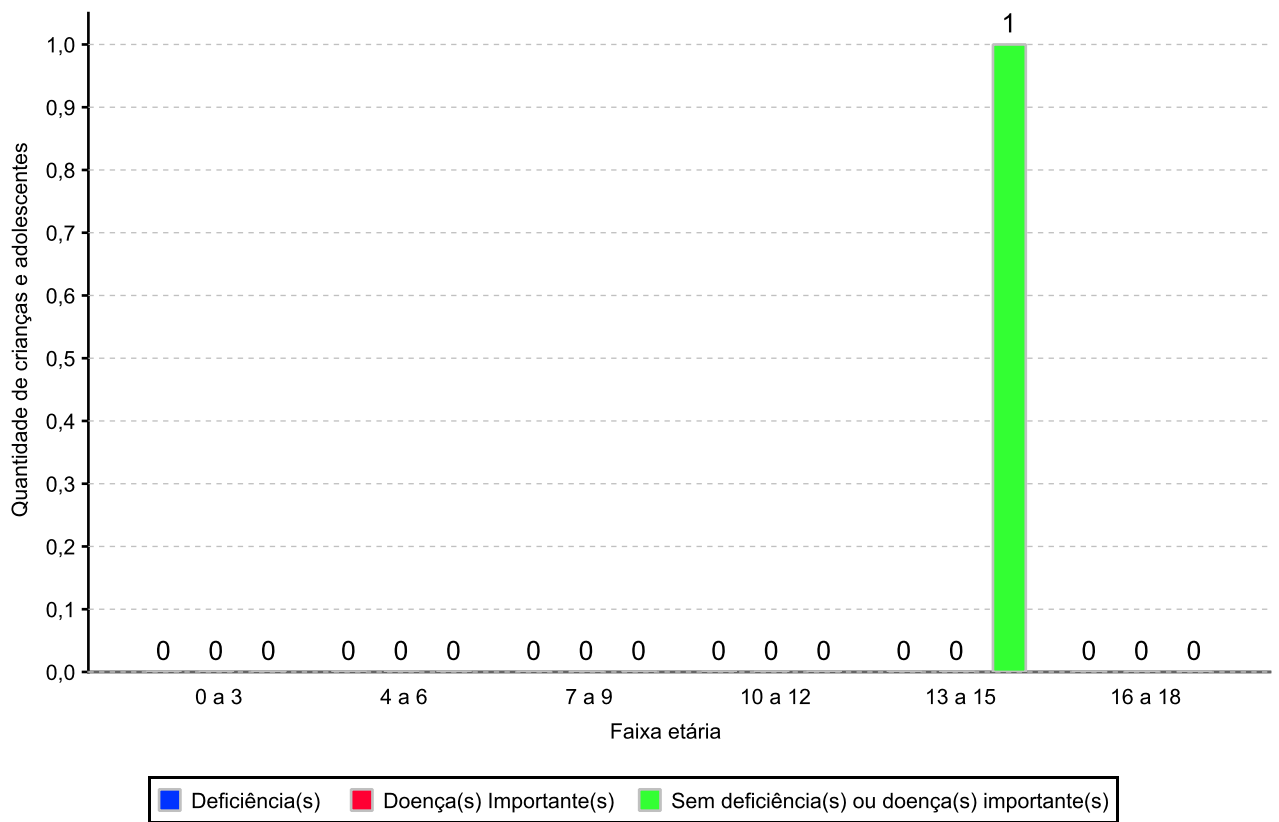
## Perfil dos Aptos à adoção

Critério	Órfãos	DPF	Pais Desconhecidos	Entrega Voluntária	Total
<b>Sexo</b>					
Masculino	0	0	0	1	1
Total	0	0	0	1	1
<b>Faixa Etária</b>					
13 a 15	0	0	0	1	1
Total	0	0	0	1	1
<b>Tempo de Acolhimento</b>					
Há mais de 2 anos e há menos de 3 anos	0	0	0	1	1
Total	0	0	0	1	1
<b>Deficiências</b>					
Não	0	0	0	1	1
Total	0	0	0	1	1
<b>Doenças importantes</b>					
Não	0	0	0	1	1
Total	0	0	0	1	1

Distribuição por tempo de acolhimento das c/a aptos à adoção em relação aos indicadores de saúde e funcionalidade.



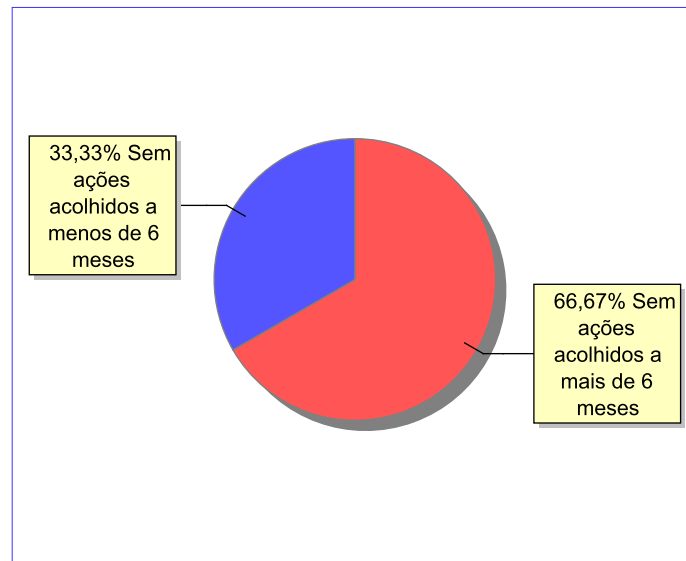
Distribuição por faixa etária das c/a aptos à adoção em relação aos indicadores de saúde e funcionalidade.



## Panorama e detalhamento da situação das c/a no sistema de justiça

Panorama da situação da c/a no sistema de justiça	número de c/a	%
Sem ações judiciais	6	100,00
<b>Total</b>	<b>6</b>	<b>100,00</b>

### Distribuição percentual de ações.



Acompanhamento no âmbito da PJIJ de c/a sem ações judiciais.	número de c/a	%
Sem P.A. acolhido há mais de 6 meses	4	66,67
Sem P.A. acolhido há menos de 6 meses	2	33,33
<b>Total</b>	<b>6</b>	<b>100,00</b>

Acompanhamento no âmbito do Poder Judiciário	número de c/a	%
Com procedimentos judiciais	3	50,00
Sem ações ou procedimentos judiciais	3	50,00
<b>Total</b>	<b>6</b>	<b>100,00</b>

Procedimentos Judiciais	número de procedimentos	%
Procedimento de Acolhimento na Esfera Judicial/PAMP	2	66,67
Outros Procedimentos Judiciais	1	33,33
<b>Total</b>	<b>3</b>	<b>100,00</b>



**Dos indicadores de distribuição geográfica das crianças e adolescentes acolhidos.**
**Distribuição da população infantojuvenil acolhida no Município Três Rios**

Total das entidades de acolhimento institucional e familiar; das c/a inseridos nesses regimes; das c/a aptos à adoção; das c/a sem registro civil de nascimento e das c/a sem visita.

número de entidades	número de c/a	% de c/a no Estado	aptos à adoção	% aptos à adoção	Sem R.C.N.	Sem Visita
1	8	0,32	0	0,00	0	3

**Origem da população infantojuvenil acolhida no Município.**

Município	Acolhidos	%
Três Rios	8	100,00

**Distribuição da população infantojuvenil oriunda do Município analisado, acolhida pelos demais Municípios do Estado.**

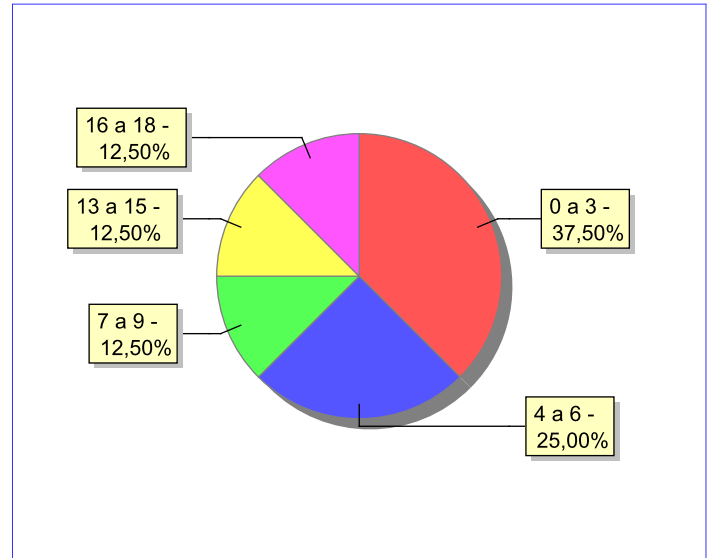
Município de localização do acolhido	Acolhidos	%
Três Rios	8	50,00
Areal	4	25,00
Barra do Pirai	1	6,25
Barra Mansa	1	6,25
Nova Iguaçu	1	6,25
Paraíba do Sul	1	6,25
<b>Total</b>	<b>16</b>	<b>100,00</b>

## Dos indicadores de faixa etária, sexo e escolaridade das c/a acolhidos.

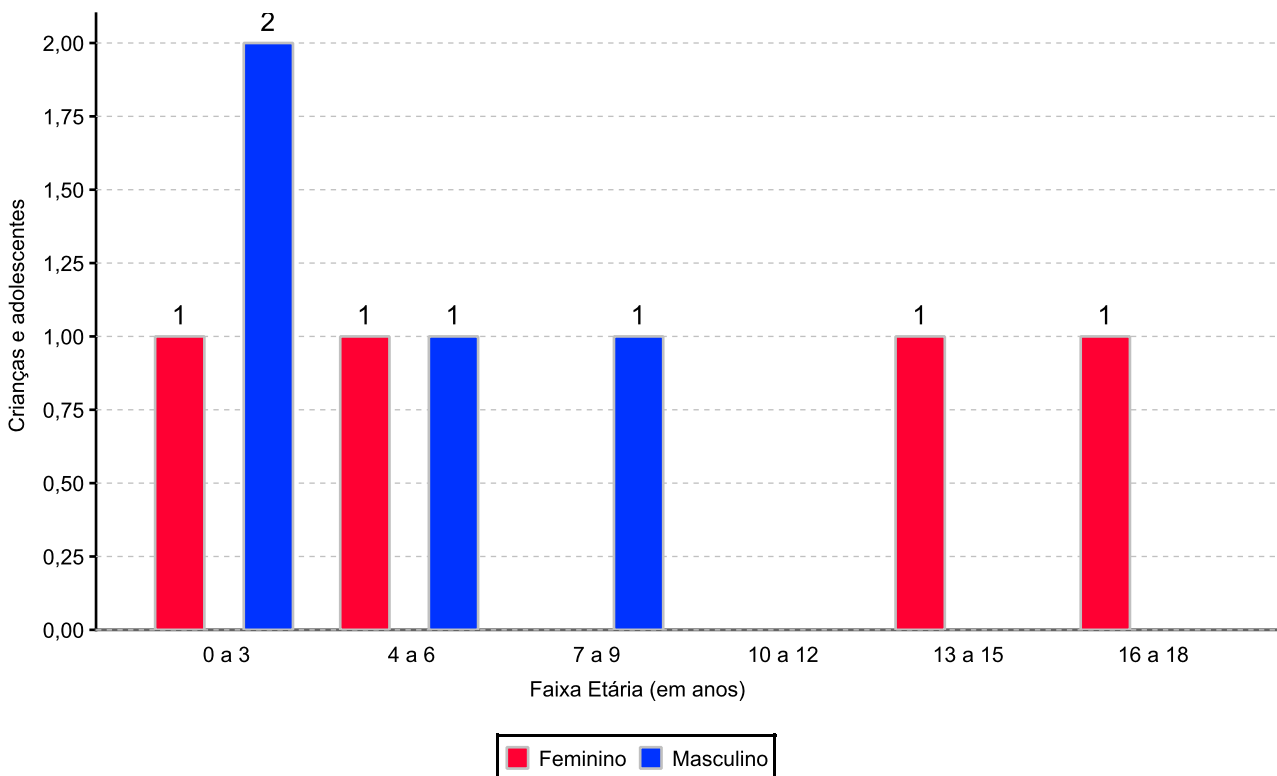
### Faixa etária das c/a acolhidos.

Faixa etária	número de c/a	%
0 a 3	3	37,50
4 a 6	2	25,00
7 a 9	1	12,50
13 a 15	1	12,50
16 a 18	1	12,50
<b>Total</b>	<b>8</b>	<b>100,00</b>

### Percentual de c/a acolhidos por faixa etária.



### Distribuição das c/a acolhidos por sexo e faixa etária.



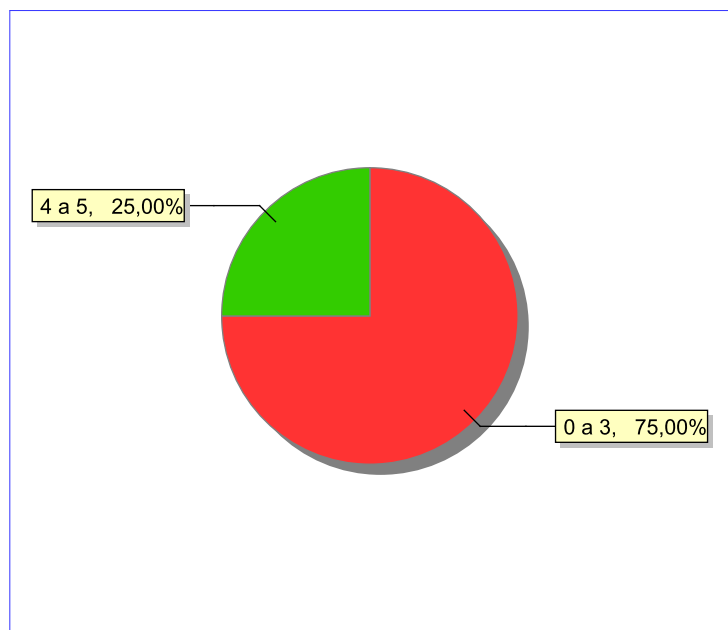
### Escolaridade das c/a acolhidos, por faixa etária.

Faixa etária	Estuda	%	Não Estuda	%	Total	%
0 a 3	0	0,00	3	100,00	3	100,00
4 a 5	0	0,00	1	100,00	1	100,00
6 a 15	3	100,00	0	0,00	3	100,00
16 a 18	1	100,00	0	0,00	1	100,00
<b>Total</b>	<b>4</b>	<b>50,00</b>	<b>4</b>	<b>50,00</b>	<b>8</b>	<b>100,00</b>

### Faixas etárias das c/a que não estudam.

Faixa etária	número de c/a	%
0 a 3	3	75,00
4 a 5	1	25,00
<b>Total</b>	<b>4</b>	<b>100,00</b>

### Faixas etárias (em percentual) das c/a que não estudam.



### Dos indicadores de período e motivo de acolhimento / desligamento.

### Tempo de institucionalização das crianças e adolescentes que se encontram em regime de acolhimento institucional ou familiar.

C/A acolhidos	número de c/a	%
Há menos de 6 meses	3	37,50
Há mais de 6 meses e há menos de 1 ano	4	50,00
Há mais de 4 anos e há menos de 5 anos	1	12,50
<b>Total</b>	<b>8</b>	<b>100,00</b>

**Motivo de acolhimento.**

Motivo	número de c/a	%	feminino	masculino
Pais ou responsáveis dependentes químicos ou alcoolistas	3	37,50	0	3
Negligência	2	25,00	2	0
Abuso sexual / suspeita de abuso sexual	1	12,50	1	0
Abusos físicos ou psicológicos contra a criança ou adolescente	1	12,50	1	0
Devolução por tentativa de colocação familiar mal sucedida	1	12,50	0	1
<b>Total</b>	<b>8</b>	<b>100,00</b>	<b>4</b>	<b>4</b>

**Motivo de desligamento.**

Motivo	nº de c/a	%	feminino	masculino
Colocação em família substituta	15	50,00	8	7
Reintegração familiar	13	43,33	9	4
Evasão	2	6,67	2	0
<b>Total</b>	<b>30</b>	<b>100,00</b>	<b>19</b>	<b>11</b>

### Dos indicadores que podem contribuir para a definição da situação jurídica das c/a acolhidos.

Detalhamento da visitação	número de c/a	%
Semanal	4	50,00
Mensal	1	12,50
Sem visita	3	37,50
<b>Total</b>	<b>8</b>	<b>100,00</b>

### Relação entre visitação e Ação de Destituição do Poder Familiar (DPF).

Situação	número de c/a	%	número de c/a com DPF	% de c/a com DPF	número de c/a sem DPF	% de c/a sem DPF
Com visita	5	100,00	1	20,00	4	80,00
Sem visita	3	100,00	3	100,00	0	0,00
<b>Total</b>	<b>8</b>	<b>100,00</b>	<b>4</b>	<b>50,00</b>	<b>4</b>	<b>50,00</b>

### Faixa etária das c/a sem visita.

Faixa Etária	número de c/a	%	número de c/a com DPF	% de c/a com DPF	número de c/a sem DPF	% de c/a sem DPF
4 a 6	1	100,00	1	100,00	0	0,00
7 a 9	1	100,00	1	100,00	0	0,00
16 a 18	1	100,00	1	100,00	0	0,00
<b>Total</b>	<b>3</b>	<b>100,00</b>	<b>3</b>	<b>100,00</b>	<b>0</b>	<b>0,00</b>

**Detalhamento dos vínculos biológicos das c/a acolhidos.**

Situação	número de c/a	%
Pai e/ou mãe vivo(s)	8	100,00
<b>Total</b>	<b>8</b>	<b>100,00</b>

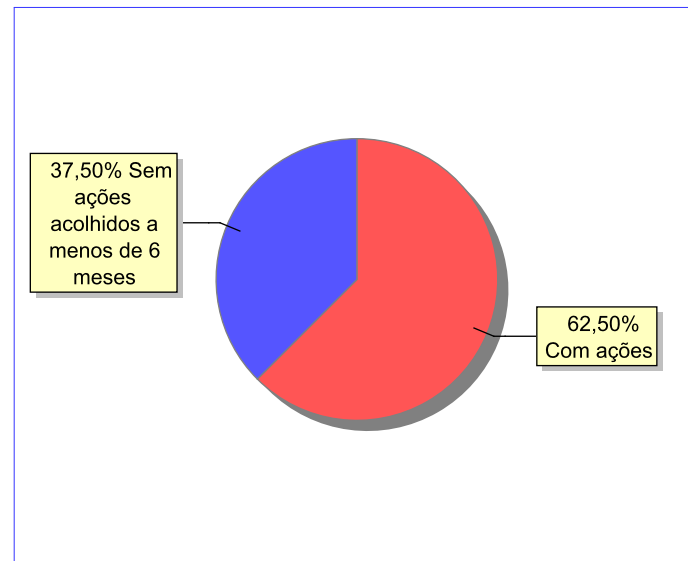
**Detalhamento dos vínculos jurídicos das c/a acolhidos  
C/A com pai e/ou mãe vivo(s).**

C/A	número de c/a	%
Sem DPF	4	50,00
Com DPF	4	50,00
<b>Total</b>	<b>8</b>	<b>100,00</b>

## Panorama e detalhamento da situação das c/a no sistema de justiça

Panorama da situação da c/a no sistema de justiça	número de c/a	%
Com ações judiciais	5	62,50
Sem ações judiciais	3	37,50
<b>Total</b>	<b>8</b>	<b>100,00</b>

Distribuição percentual de ações.



Acompanhamento no âmbito da PJIJ de c/a sem ações judiciais.	número de c/a	%
Sem P.A. acolhido há menos de 6 meses	3	100,00
<b>Total</b>	<b>3</b>	<b>100,00</b>

Acompanhamento no âmbito do Poder Judiciário	número de c/a	%
Com ações judiciais	5	62,50
Sem ações ou procedimentos judiciais	3	37,50
<b>Total</b>	<b>8</b>	<b>100,00</b>

Ações Judiciais	número de ações	%
Ação de Destituição do Poder Familiar	4	80,00
Ação cautelar de afastamento do agressor da moradia comum (Art.130 ECA)	1	20,00
<b>Total</b>	<b>5</b>	<b>100,00</b>

Dos indicadores de distribuição geográfica das crianças e adolescentes acolhidos.

Distribuição da população infantojuvenil acolhida no Município Valença

Total das entidades de acolhimento institucional e familiar; das c/a inseridos nesses regimes; das c/a aptos à adoção; das c/a sem registro civil de nascimento e das c/a sem visita.

número de entidades	número de c/a	% de c/a no Estado	aptos à adoção	% aptos à adoção	Sem R.C.N.	Sem Visita
1	13	0,52	0	0,00	0	10

Origem da população infantojuvenil acolhida no Município.

Município	Acolhidos	%
Valença	11	84,62
Rio de Janeiro	2	15,38
<b>Total</b>	<b>13</b>	<b>100,00</b>

Distribuição da população infantojuvenil oriunda do Município analisado, acolhida pelos demais Municípios do Estado.

Município de localização do acolhido	Acolhidos	%
Valença	11	91,67
Rio das Flores	1	8,33
<b>Total</b>	<b>12</b>	<b>100,00</b>

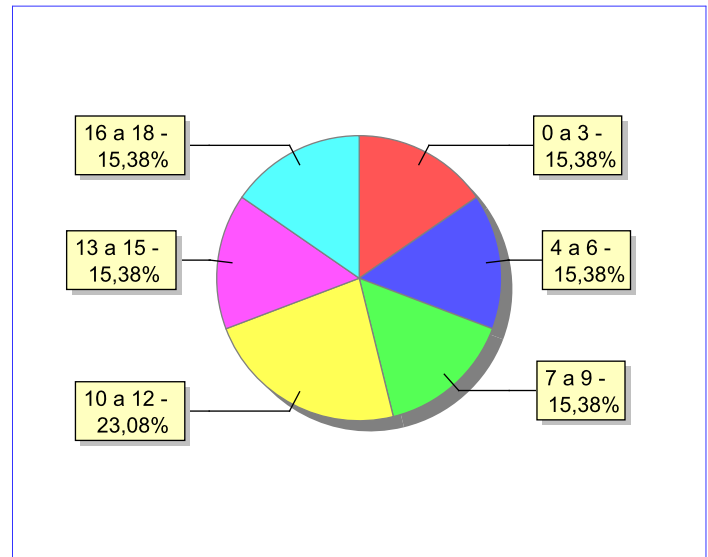


## Dos indicadores de faixa etária, sexo e escolaridade das c/a acolhidos.

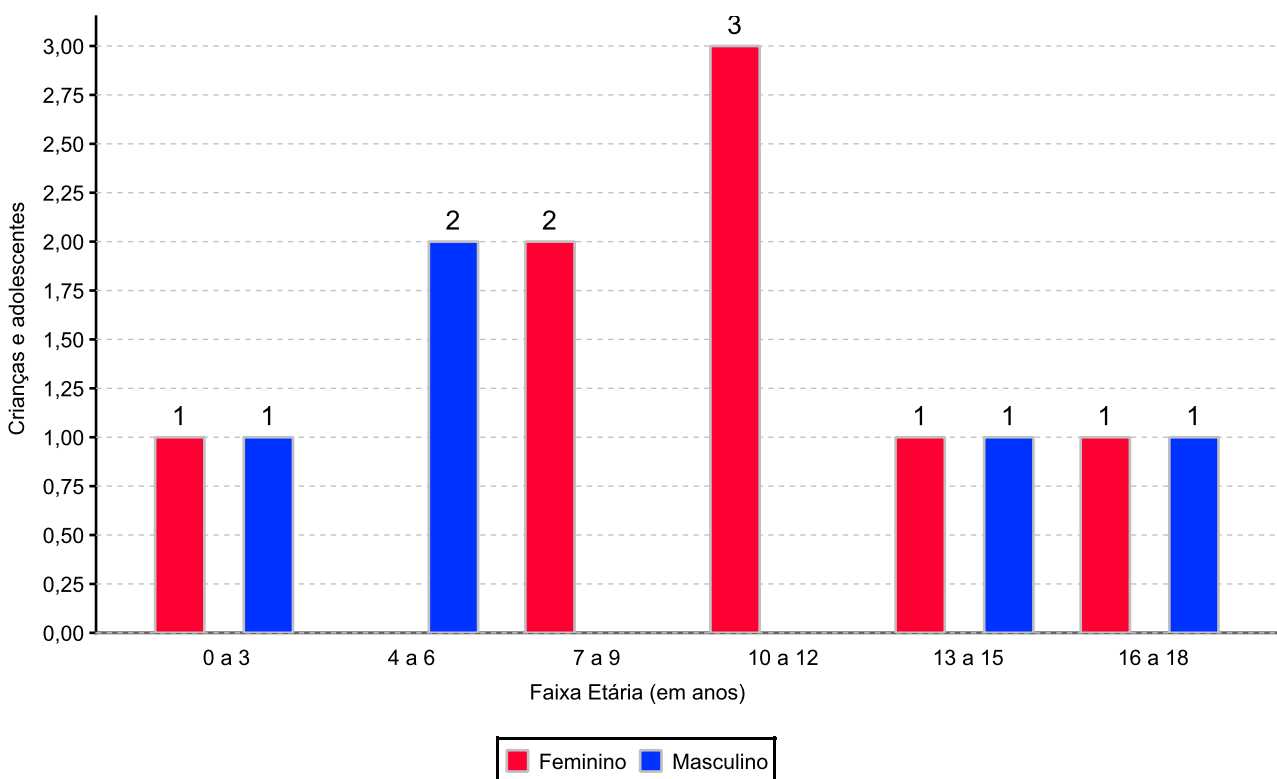
### Faixa etária das c/a acolhidos.

Faixa etária	número de c/a	%
0 a 3	2	15,38
4 a 6	2	15,38
7 a 9	2	15,38
10 a 12	3	23,08
13 a 15	2	15,38
16 a 18	2	15,38
<b>Total</b>	<b>13</b>	<b>100,00</b>

### Percentual de c/a acolhidos por faixa etária.



### Distribuição das c/a acolhidos por sexo e faixa etária.



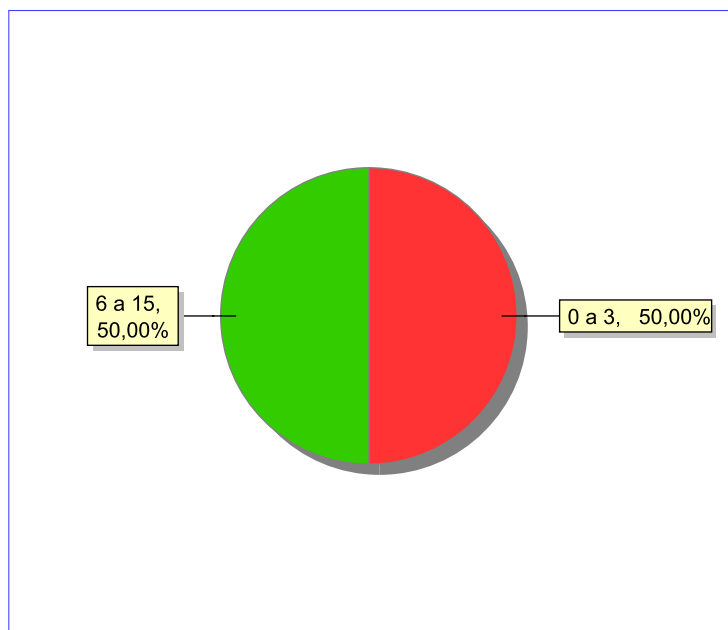
### Escolaridade das c/a acolhidos, por faixa etária.

Faixa etária	Estuda	%	Não Estuda	%	Total	%
0 a 3	1	50,00	1	50,00	2	100,00
4 a 5	1	100,00	0	0,00	1	100,00
6 a 15	7	87,50	1	12,50	8	100,00
16 a 18	2	100,00	0	0,00	2	100,00
<b>Total</b>	<b>11</b>	<b>84,62</b>	<b>2</b>	<b>15,38</b>	<b>13</b>	<b>100,00</b>

### Faixas etárias das c/a que não estudam.

Faixa etária	número de c/a	%
0 a 3	1	50,00
6 a 15	1	50,00
<b>Total</b>	<b>2</b>	<b>100,00</b>

### Faixas etárias (em percentual) das c/a que não estudam.



**C/A acolhidos que necessitam de tratamento de saúde especial.**

Necessidade de tratamento de saúde especial	número de c/a	%
Sim	3	23,08
Não	10	76,92
<b>Total</b>	<b>13</b>	<b>100,00</b>

**Doenças mais comuns.**

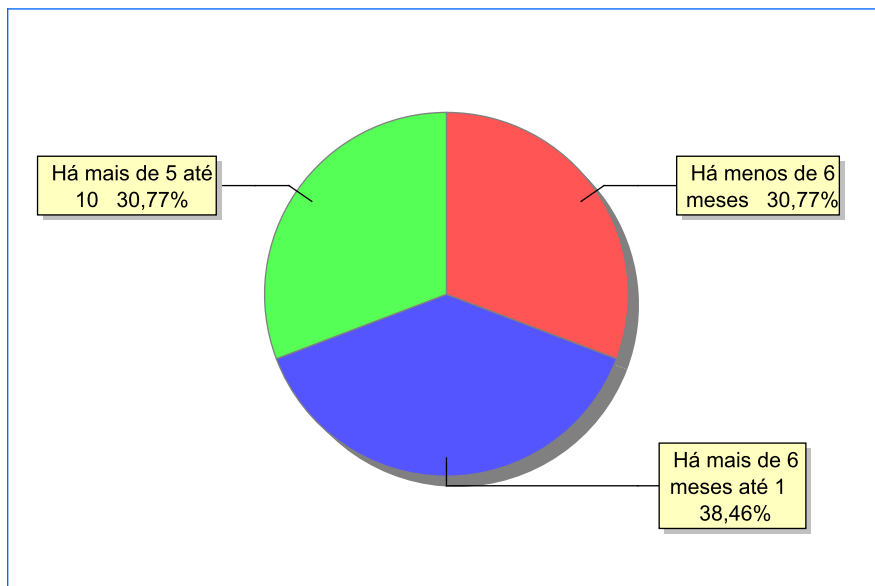
Doenças mais comuns	Incidência	%
Acompanhamento psicológico	3	100,00
<b>Total</b>	<b>3</b>	<b>100,00</b>

Dos indicadores de período e motivo de acolhimento / desligamento.

Tempo de institucionalização das crianças e adolescentes que se encontram em regime de acolhimento institucional ou familiar.

C/A acolhidos	número de c/a	%
Há menos de 6 meses	4	30,77
Há mais de 6 meses e há menos de 1 ano	5	38,46
Há mais de 5 anos e há menos de 10 anos	4	30,77
<b>Total</b>	<b>13</b>	<b>100,00</b>

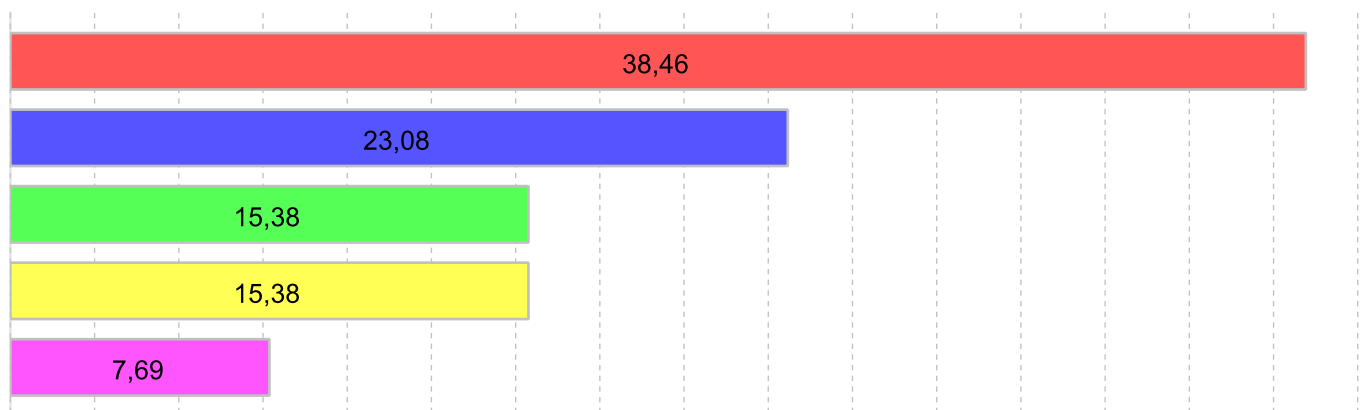
Percentual – tempo de acolhimento.



### Motivo de acolhimento.

Motivo	número de c/a	%	feminino	masculino
Abandono pelos pais ou responsáveis	5	38,46	3	2
Abusos físicos ou psicológicos contra a criança ou adolescente	3	23,08	3	0
Conflitos no ambiente familiar	2	15,38	1	1
Pais ou responsáveis dependentes químicos ou alcoolistas	2	15,38	1	1
Em razão de sua conduta	1	7,69	0	1
<b>Total</b>	<b>13</b>	<b>100,00</b>	<b>8</b>	<b>5</b>

### Motivo de acolhimento – principais ocorrências



Abandono pelos pais ou responsáveis 38,46%	Abusos físicos ou psicológicos contra a criança ou adolescente 23,08%
Conflitos no ambiente familiar 15,38%	Pais ou responsáveis dependentes químicos ou alcoolistas 15,38%
Em razão de sua conduta 7,69%	

### Motivo de desligamento.

Motivo	nº de c/a	%	feminino	masculino
Reintegração familiar	19	90,48	9	10
Colocação em família substituta	1	4,76	1	0
Evasão	1	4,76	0	1
<b>Total</b>	<b>21</b>	<b>100,00</b>	<b>10</b>	<b>11</b>

**Dos indicadores que podem contribuir para a definição da situação jurídica das c/a acolhidos.**

Detalhamento da visitação	número de c/a	%
Semanal	1	7,69
Sem visita	12	92,31
<b>Total</b>	<b>13</b>	<b>100,00</b>

**Relação entre visitação e Ação de Destituição do Poder Familiar (DPF).**

Situação	número de c/a	%	número de c/a com DPF	% de c/a com DPF	número de c/a sem DPF	% de c/a sem DPF
Com visita	1	100,00	0	0,00	1	100,00
Sem visita	12	100,00	0	0,00	12	100,00
<b>Total</b>	<b>13</b>	<b>100,00</b>	<b>0</b>	<b>0,00</b>	<b>13</b>	<b>100,00</b>

**Faixa etária das c/a sem visita.**

Faixa Etária	número de c/a	%	número de c/a com DPF	% de c/a com DPF	número de c/a sem DPF	% de c/a sem DPF
0 a 3	1	100,00	0	0,00	1	100,00
4 a 6	2	100,00	0	0,00	2	100,00
7 a 9	2	100,00	0	0,00	2	100,00
10 a 12	3	100,00	0	0,00	3	100,00
13 a 15	2	100,00	0	0,00	2	100,00
16 a 18	2	100,00	0	0,00	2	100,00
<b>Total</b>	<b>12</b>	<b>100,00</b>	<b>0</b>	<b>0,00</b>	<b>12</b>	<b>100,00</b>

**Detalhamento dos vínculos biológicos das c/a acolhidos.**

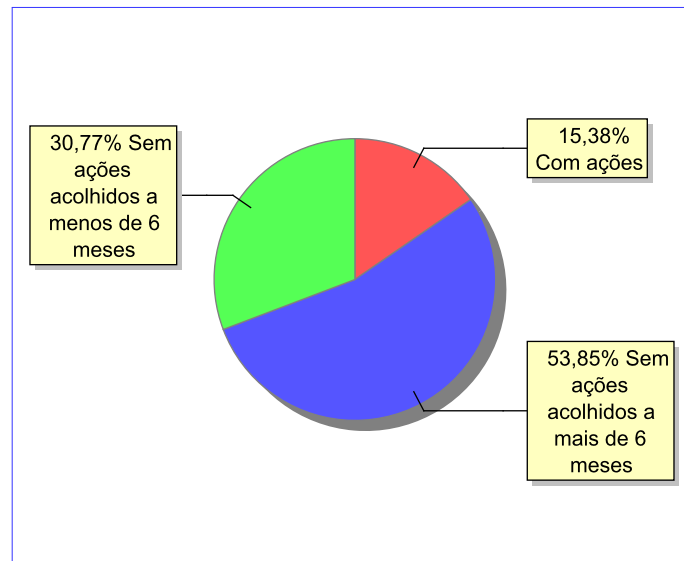
Situação	número de c/a	%
Pai e/ou mãe vivo(s)	13	100,00
<b>Total</b>	<b>13</b>	<b>100,00</b>

**Detalhamento dos vínculos jurídicos das c/a acolhidos  
C/A com pai e/ou mãe vivo(s).**

C/A	número de c/a	%
Sem DPF	13	100,00
<b>Total</b>	<b>13</b>	<b>100,00</b>

**Panorama e detalhamento da situação das c/a no sistema de justiça**

Panorama da situação da c/a no sistema de justiça	número de c/a	%
Com ações judiciais	2	15,38
Sem ações judiciais	11	84,62
<b>Total</b>	<b>13</b>	<b>100,00</b>

**Distribuição percentual de ações.**


Acompanhamento no âmbito da PJIJ de c/a sem ações judiciais.	número de c/a	%
Sem P.A. acolhido há mais de 6 meses	7	63,64
Sem P.A. acolhido há menos de 6 meses	4	36,36
<b>Total</b>	<b>11</b>	<b>100,00</b>

Acompanhamento no âmbito do Poder Judiciário	número de c/a	%
Com ações judiciais	2	15,38
Com procedimentos judiciais	11	84,62
<b>Total</b>	<b>13</b>	<b>100,00</b>

Ações Judiciais	número de ações	%
Ação de Alimentos em face dos pais ou responsável	2	100,00
<b>Total</b>	<b>2</b>	<b>100,00</b>

Procedimentos Judiciais	número de procedimentos	%
Outros Procedimentos Judiciais	11	73,33
Procedimento de Acolhimento na Esfera Judicial/PAMP	4	26,67
<b>Total</b>	<b>15</b>	<b>100,00</b>



**Dos indicadores de distribuição geográfica das crianças e adolescentes acolhidos.**

**Distribuição da população infantojuvenil acolhida no Município Vassouras**

Total das entidades de acolhimento institucional e familiar; das c/a inseridos nesses regimes; das c/a aptos à adoção; das c/a sem registro civil de nascimento e das c/a sem visita.

número de entidades	número de c/a	% de c/a no Estado	aptos à adoção	% aptos à adoção	Sem R.C.N.	Sem Visita
1	5	0,20	0	0,00	0	2

**Origem da população infantojuvenil acolhida no Município.**

Município	Acolhidos	%
Vassouras	4	80,00
Volta Redonda	1	20,00
<b>Total</b>	<b>5</b>	<b>100,00</b>

**Distribuição da população infantojuvenil oriunda do Município analisado, acolhida pelos demais Municípios do Estado.**

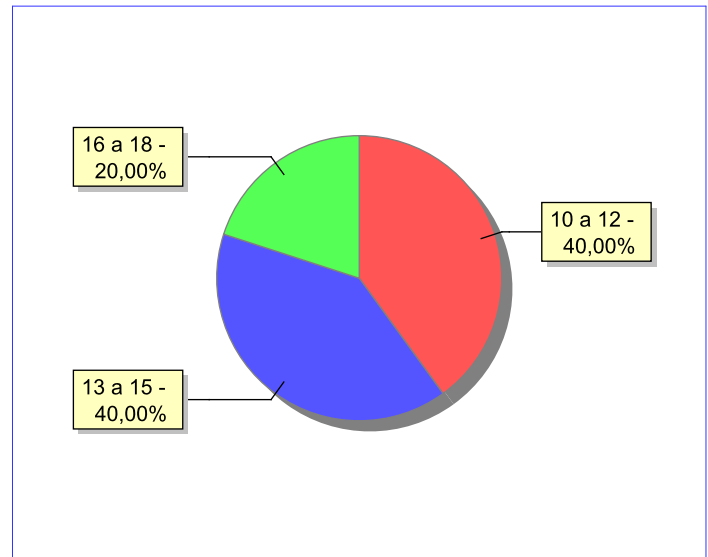
Município de localização do acolhido	Acolhidos	%
Vassouras	4	66,67
Mendes	1	16,67
Paraíba do Sul	1	16,67
<b>Total</b>	<b>6</b>	<b>100,00</b>

## Dos indicadores de faixa etária, sexo e escolaridade das c/a acolhidos.

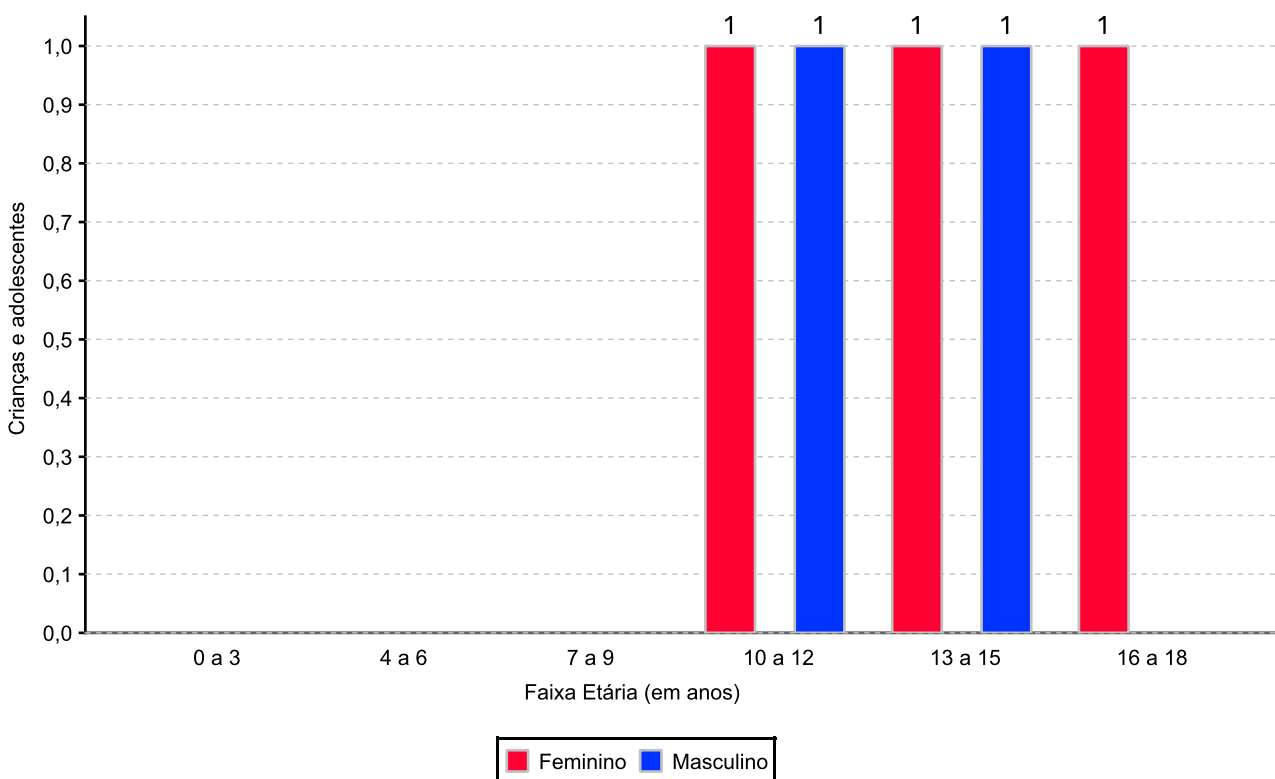
### Faixa etária das c/a acolhidos.

Faixa etária	número de c/a	%
10 a 12	2	40,00
13 a 15	2	40,00
16 a 18	1	20,00
<b>Total</b>	<b>5</b>	<b>100,00</b>

### Percentual de c/a acolhidos por faixa etária.



### Distribuição das c/a acolhidos por sexo e faixa etária.



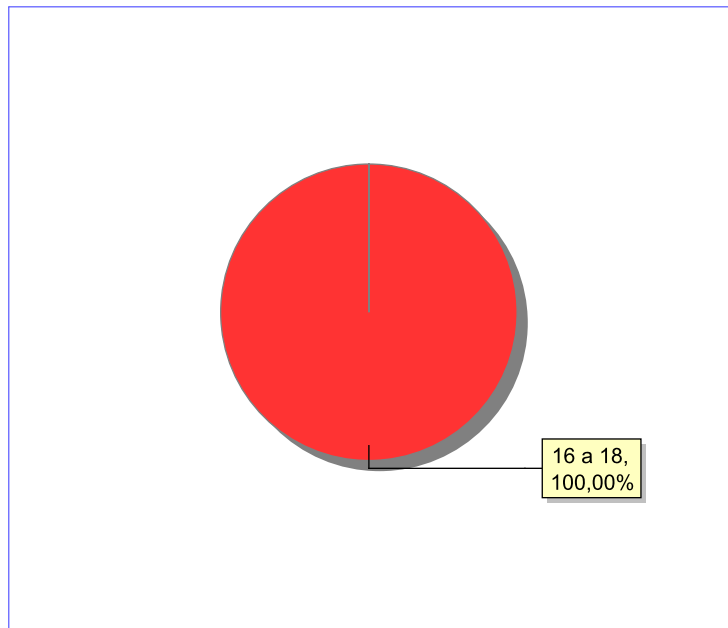
### Escolaridade das c/a acolhidos, por faixa etária.

Faixa etária	Estuda	%	Não Estuda	%	Total	%
6 a 15	3	75,00	1	25,00	4	100,00
16 a 18	0	0,00	1	100,00	1	100,00
<b>Total</b>	<b>3</b>	<b>60,00</b>	<b>2</b>	<b>40,00</b>	<b>5</b>	<b>100,00</b>

### Faixas etárias das c/a que não estudam.

Faixa etária	número de c/a	%
16 a 18	2	100,00
<b>Total</b>	<b>2</b>	<b>100,00</b>

### Faixas etárias (em percentual) das c/a que não estudam.



**C/A acolhidos que necessitam de tratamento de saúde especial.**

Necessidade de tratamento de saúde especial	número de c/a	%
Sim	1	20,00
Não	4	80,00
<b>Total</b>	<b>5</b>	<b>100,00</b>

**Doenças mais comuns.**

Doenças mais comuns	Incidência	%
Acompanhamento psicológico	1	100,00
<b>Total</b>	<b>1</b>	<b>100,00</b>

**Dos indicadores de período e motivo de acolhimento / desligamento.****Tempo de institucionalização das crianças e adolescentes que se encontram em regime de acolhimento institucional ou familiar.**

C/A acolhidos	número de c/a	%
Há menos de 6 meses	3	60,00
Há mais de 6 meses e há menos de 1 ano	2	40,00
<b>Total</b>	<b>5</b>	<b>100,00</b>

### Motivo de acolhimento.

Motivo	número de c/a	%	feminino	masculino
Em razão de sua conduta	2	40,00	1	1
Negligência	1	20,00	1	0
Risco de vida na comunidade	1	20,00	0	1
Uso abusivo de drogas ou álcool	1	20,00	1	0
<b>Total</b>	<b>5</b>	<b>100,00</b>	<b>3</b>	<b>2</b>

### Motivo de desligamento.

Motivo	nº de c/a	%	feminino	masculino
Reintegração familiar	30	76,92	17	13
Colocação em família substituta	3	7,69	2	1
Evasão	3	7,69	3	0
Maioridade ou Emancipação	2	5,13	2	0
Transferência para outro regime de atendimento	1	2,56	1	0
<b>Total</b>	<b>39</b>	<b>100,00</b>	<b>25</b>	<b>14</b>

### Dos indicadores que podem contribuir para a definição da situação jurídica das c/a acolhidos.

Detalhamento da visitação	número de c/a	%
Semanal	2	40,00
Quinzenal	1	20,00
Sem visita	2	40,00
<b>Total</b>	<b>5</b>	<b>100,00</b>

### Relação entre visitação e Ação de Destituição do Poder Familiar (DPF).

Situação	número de c/a	%	número de c/a com DPF	% de c/a com DPF	número de c/a sem DPF	% de c/a sem DPF
Com visita	3	100,00	0	0,00	3	100,00
Sem visita	2	100,00	0	0,00	2	100,00
<b>Total</b>	<b>5</b>	<b>100,00</b>	<b>0</b>	<b>0,00</b>	<b>5</b>	<b>100,00</b>

### Faixa etária das c/a sem visita.

Faixa Etária	número de c/a	%	número de c/a com DPF	% de c/a com DPF	número de c/a sem DPF	% de c/a sem DPF
13 a 15	1	100,00	0	0,00	1	100,00
16 a 18	1	100,00	0	0,00	1	100,00
<b>Total</b>	<b>2</b>	<b>100,00</b>	<b>0</b>	<b>0,00</b>	<b>2</b>	<b>100,00</b>

**Detalhamento dos vínculos biológicos das c/a acolhidos.**

Situação	número de c/a	%
Pai e/ou mãe vivo(s)	5	100,00
<b>Total</b>	<b>5</b>	<b>100,00</b>

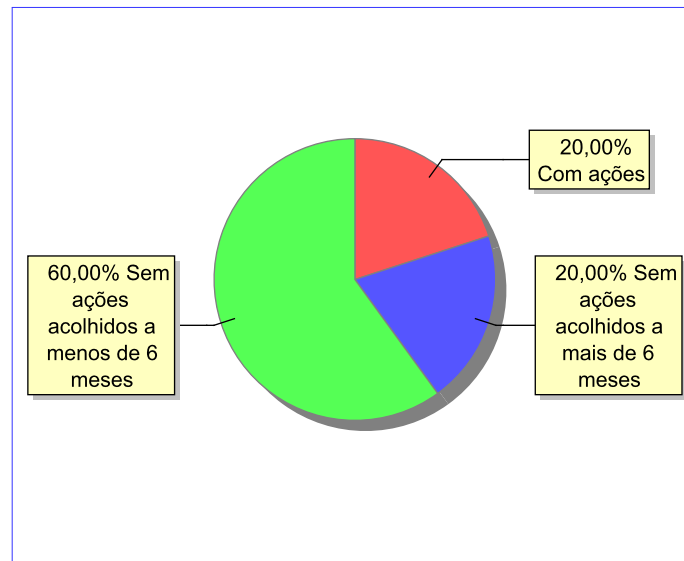
**Detalhamento dos vínculos jurídicos das c/a acolhidos  
C/A com pai e/ou mãe vivo(s).**

C/A	número de c/a	%
Sem DPF	5	100,00
<b>Total</b>	<b>5</b>	<b>100,00</b>

## Panorama e detalhamento da situação das c/a no sistema de justiça

Panorama da situação da c/a no sistema de justiça	número de c/a	%
Com ações judiciais	1	20,00
Sem ações judiciais	4	80,00
<b>Total</b>	<b>5</b>	<b>100,00</b>

### Distribuição percentual de ações.



Acompanhamento no âmbito da PJIJ de c/a sem ações judiciais.	número de c/a	%
Com P.A.	1	25,00
Sem P.A. acolhido há mais de 6 meses	1	25,00
Sem P.A. acolhido há menos de 6 meses	2	50,00
<b>Total</b>	<b>4</b>	<b>100,00</b>

Acompanhamento no âmbito do Poder Judiciário	número de c/a	%
Com ações judiciais	1	20,00
Com procedimentos judiciais	1	20,00
Sem ações ou procedimentos judiciais	3	60,00
<b>Total</b>	<b>5</b>	<b>100,00</b>

Ações Judiciais	número de ações	%
Averiguação de situação de risco de criança ou adolescente	1	100,00
<b>Total</b>	<b>1</b>	<b>100,00</b>

Procedimentos Judiciais	número de procedimentos	%
Procedimento de Acolhimento na Esfera Judicial/PAMP	2	100,00
<b>Total</b>	<b>2</b>	<b>100,00</b>



Dos indicadores de distribuição geográfica das crianças e adolescentes acolhidos.

Distribuição da população infantojuvenil acolhida no Município Volta Redonda

Total das entidades de acolhimento institucional e familiar; das c/a inseridos nesses regimes; das c/a aptos à adoção; das c/a sem registro civil de nascimento e das c/a sem visita.

número de entidades	número de c/a	% de c/a no Estado	aptos à adoção	% aptos à adoção	Sem R.C.N.	Sem Visita
5	18	0,72	0	0,00	0	3

Origem da população infantojuvenil acolhida no Município.

Município	Acolhidos	%
Volta Redonda	17	94,44
Barra Mansa	1	5,56
<b>Total</b>	<b>18</b>	<b>100,00</b>

Distribuição da população infantojuvenil oriunda do Município analisado, acolhida pelos demais Municípios do Estado.

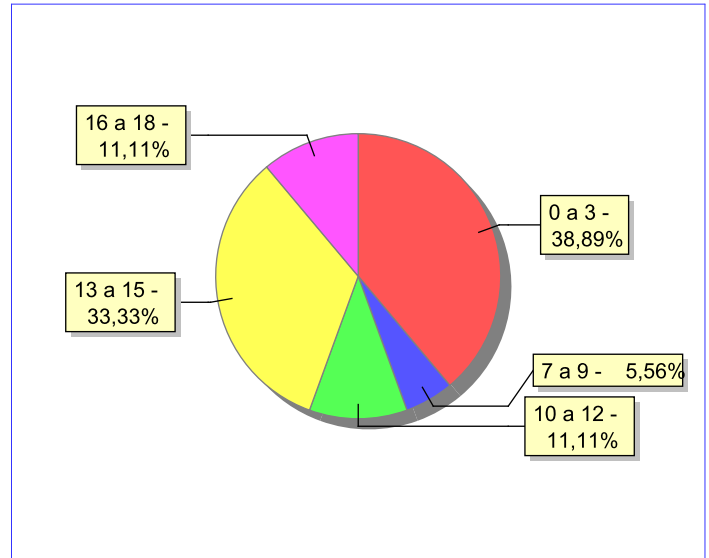
Município de localização do acolhido	Acolhidos	%
Volta Redonda	17	77,27
Barra do Pirai	1	4,55
Barra Mansa	1	4,55
Pirai	1	4,55
Resende	1	4,55
Vassouras	1	4,55
<b>Total</b>	<b>22</b>	<b>100,00</b>

**Dos indicadores de faixa etária, sexo e escolaridade das c/a acolhidos.**

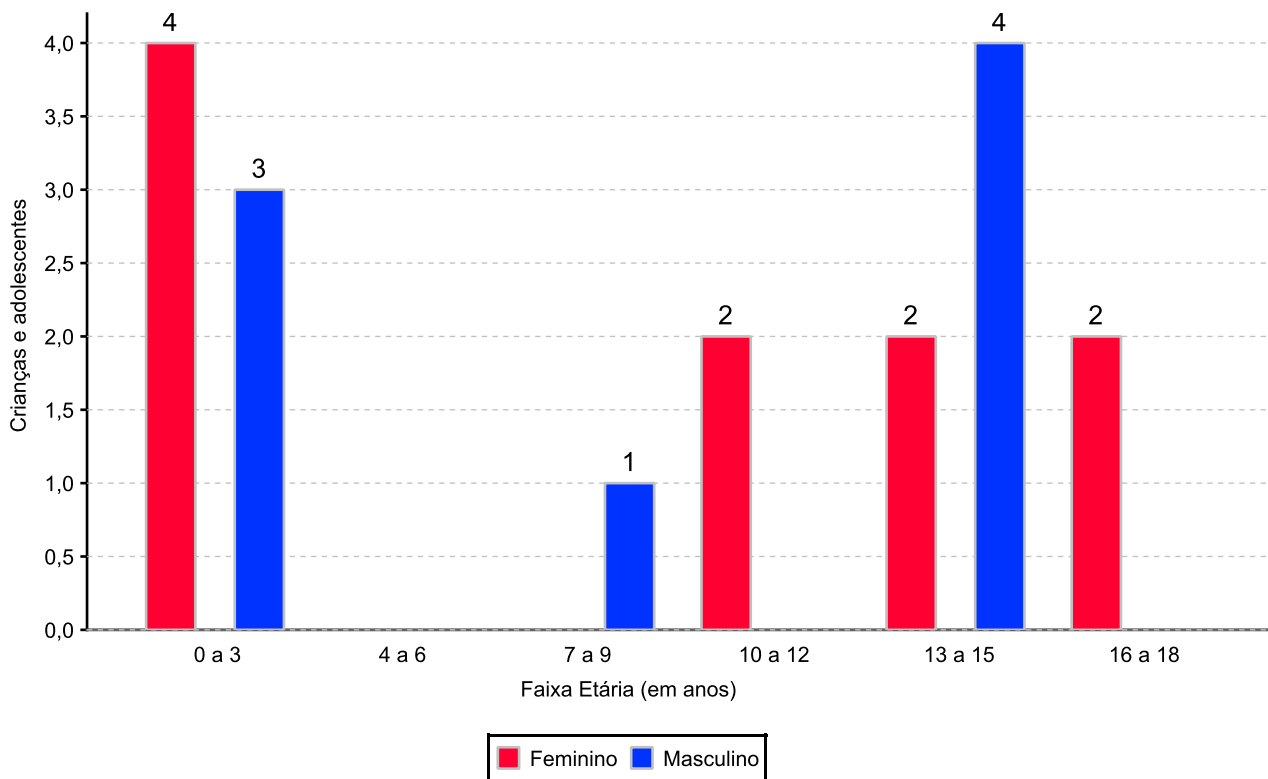
**Faixa etária das c/a acolhidos.**

Faixa etária	número de c/a	%
0 a 3	7	38,89
7 a 9	1	5,56
10 a 12	2	11,11
13 a 15	6	33,33
16 a 18	2	11,11
<b>Total</b>	<b>18</b>	<b>100,00</b>

**Percentual de c/a acolhidos por faixa etária.**



**Distribuição das c/a acolhidos por sexo e faixa etária.**



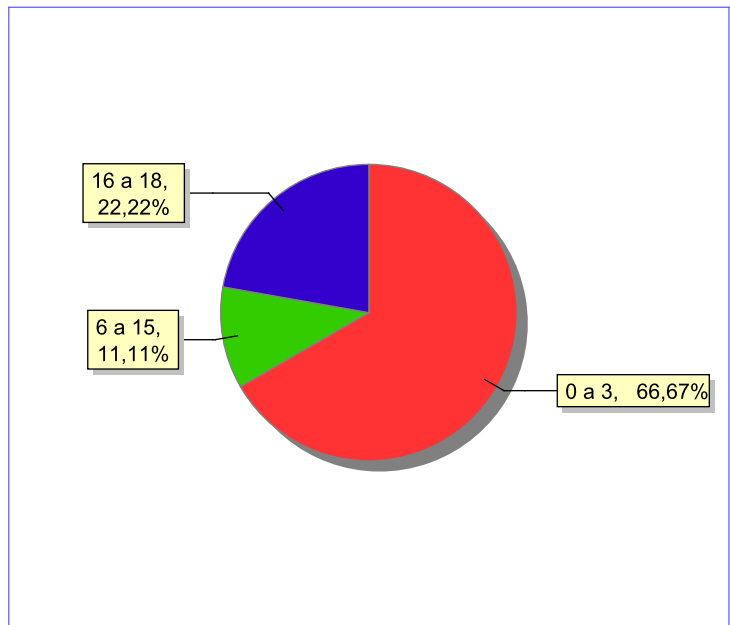
**Escolaridade das c/a acolhidos, por faixa etária.**

Faixa etária	Estuda	%	Não Estuda	%	Total	%
0 a 3	1	14,29	6	85,71	7	100,00
6 a 15	7	77,78	2	22,22	9	100,00
16 a 18	1	50,00	1	50,00	2	100,00
<b>Total</b>	<b>9</b>	<b>50,00</b>	<b>9</b>	<b>50,00</b>	<b>18</b>	<b>100,00</b>

**Faixas etárias das c/a que não estudam.**

Faixa etária	número de c/a	%
0 a 3	6	66,67
6 a 15	1	11,11
16 a 18	2	22,22
<b>Total</b>	<b>9</b>	<b>100,00</b>

**Faixas etárias (em percentual) das c/a que não estudam.**



**C/A acolhidos que necessitam de tratamento de saúde especial.**

<b>Necessidade de tratamento de saúde especial</b>	<b>número de c/a</b>	<b>%</b>
Sim	5	27,78
Não	13	72,22
<b>Total</b>	<b>18</b>	<b>100,00</b>

**Doenças mais comuns.**

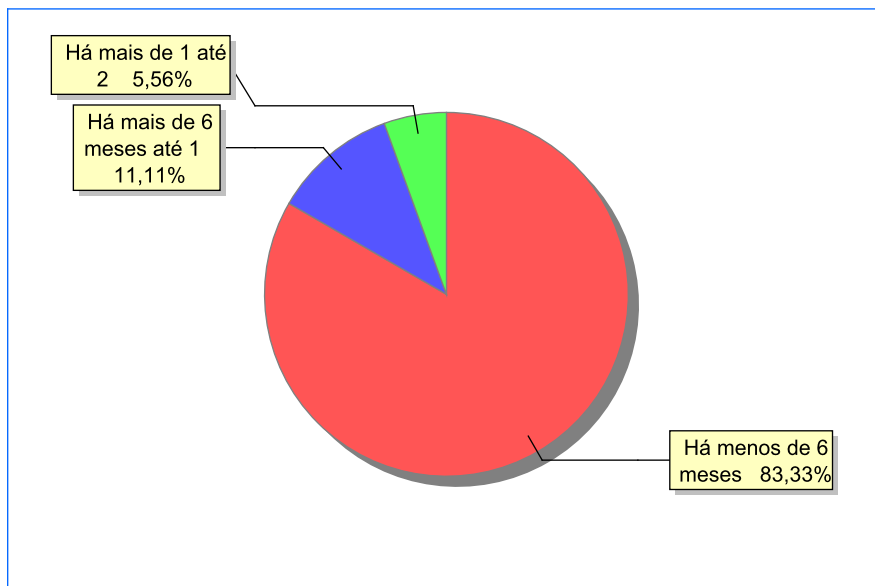
<b>Doenças mais comuns</b>	<b>Incidência</b>	<b>%</b>
Acompanhamento psicológico	3	42,86
Dificuldades psicomotoras (tratamento fisioterápico)	2	28,57
Dificuldades fonoaudiológicas (tratamento fonoaudiológico)	1	14,29
Transtornos mentais	1	14,29
<b>Total</b>	<b>7</b>	<b>100,00</b>

**Dos indicadores de período e motivo de acolhimento / desligamento.**

**Tempo de institucionalização das crianças e adolescentes que se encontram em regime de acolhimento institucional ou familiar.**

C/A acolhidos	número de c/a	%
Há menos de 6 meses	15	83,33
Há mais de 6 meses e há menos de 1 ano	2	11,11
Há mais de 1 ano e há menos de 2 anos	1	5,56
<b>Total</b>	<b>18</b>	<b>100,00</b>

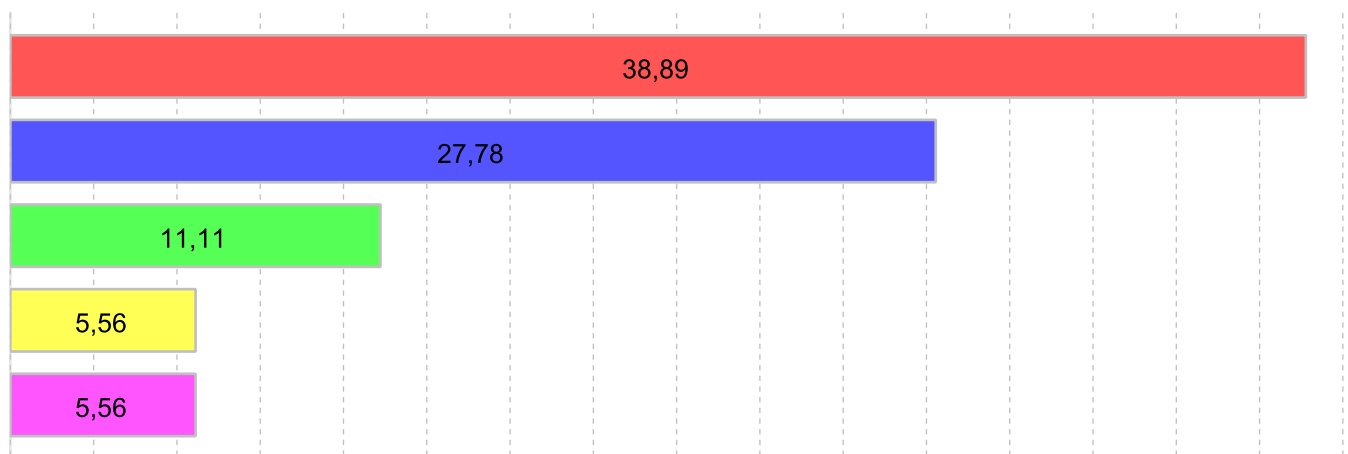
**Percentual – tempo de acolhimento.**



### Motivo de acolhimento.

Motivo	número de c/a	%	feminino	masculino
Negligência	7	38,89	5	2
Conflitos no ambiente familiar	5	27,78	4	1
Situação de rua	2	11,11	0	2
Abusos físicos ou psicológicos contra a criança ou adolescente	1	5,56	1	0
Devolução por tentativa de colocação familiar mal sucedida	1	5,56	0	1
Pais ou responsáveis dependentes químicos ou alcoolistas	1	5,56	0	1
Risco de vida na comunidade	1	5,56	0	1
<b>Total</b>	<b>18</b>	<b>100,00</b>	<b>10</b>	<b>8</b>

### Motivo de acolhimento – principais ocorrências



■ Negligência 38,89%	■ Conflitos no ambiente familiar 27,78%	■ Situação de rua 11,11%
■ Abusos físicos ou psicológicos contra a criança ou adolescente 5,56%	■ Devolução por tentativa de colocação familiar mal sucedida 5,56%	

### Motivo de desligamento.

Motivo	nº de c/a	%	feminino	masculino
Reintegração familiar	110	51,16	53	57
Evasão	44	20,47	20	24
Transferência para outro regime de atendimento	28	13,02	16	12
Colocação em família substituta	26	12,09	11	15
Maioridade ou Emancipação	7	3,26	2	5
<b>Total</b>	<b>215</b>	<b>100,00</b>	<b>102</b>	<b>113</b>

### Dos indicadores que podem contribuir para a definição da situação jurídica das c/a acolhidos.

Detalhamento da visitação	número de c/a	%
Diária	4	22,22
Semanal	10	55,56
Sem visita	4	22,22
<b>Total</b>	<b>18</b>	<b>100,00</b>

### Relação entre visitação e Ação de Destituição do Poder Familiar (DPF).

Situação	número de c/a	%	número de c/a com DPF	% de c/a com DPF	número de c/a sem DPF	% de c/a sem DPF
Com visita	14	100,00	3	21,43	11	78,57
Sem visita	4	100,00	2	50,00	2	50,00
<b>Total</b>	<b>18</b>	<b>100,00</b>	<b>5</b>	<b>27,78</b>	<b>13</b>	<b>72,22</b>

### Faixa etária das c/a sem visita.

Faixa Etária	número de c/a	%	número de c/a com DPF	% de c/a com DPF	número de c/a sem DPF	% de c/a sem DPF
7 a 9	1	100,00	1	100,00	0	0,00
13 a 15	2	100,00	1	50,00	1	50,00
16 a 18	1	100,00	0	0,00	1	100,00
<b>Total</b>	<b>4</b>	<b>100,00</b>	<b>2</b>	<b>50,00</b>	<b>2</b>	<b>50,00</b>

**Detalhamento dos vínculos biológicos das c/a acolhidos.**

Situação	número de c/a	%
Pai e/ou mãe vivo(s)	18	100,00
<b>Total</b>	<b>18</b>	<b>100,00</b>

**Detalhamento dos vínculos jurídicos das c/a acolhidos  
C/A com pai e/ou mãe vivo(s).**

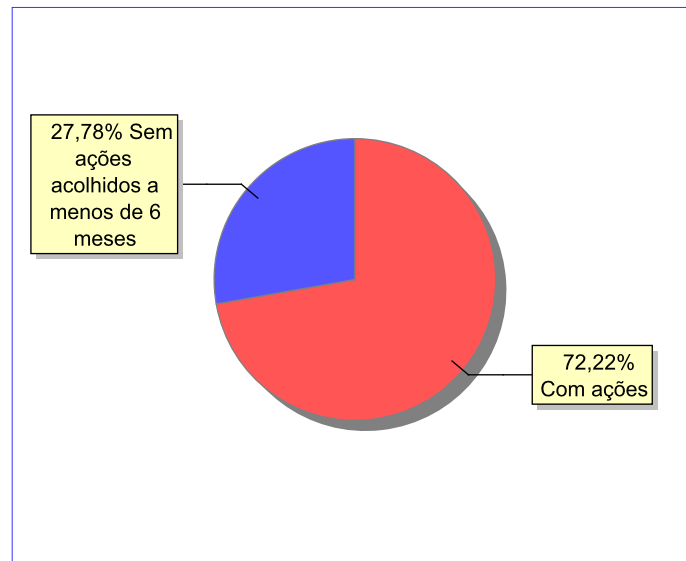
C/A	número de c/a	%
Sem DPF	13	72,22
Com DPF	5	27,78
<b>Total</b>	<b>18</b>	<b>100,00</b>



### Panorama e detalhamento da situação das c/a no sistema de justiça

Panorama da situação da c/a no sistema de justiça	número de c/a	%
Com ações judiciais	13	72,22
Sem ações judiciais	5	27,78
<b>Total</b>	<b>18</b>	<b>100,00</b>

Distribuição percentual de ações.



Acompanhamento no âmbito da PJIJ de c/a sem ações judiciais.	número de c/a	%
Com P.A.	2	40,00
Sem P.A. acolhido há menos de 6 meses	3	60,00
<b>Total</b>	<b>5</b>	<b>100,00</b>

Acompanhamento no âmbito do Poder Judiciário	número de c/a	%
Com ações judiciais	13	72,22
Com procedimentos judiciais	1	5,56
Sem ações ou procedimentos judiciais	4	22,22
<b>Total</b>	<b>18</b>	<b>100,00</b>

<b>Ações Judiciais</b>	<b>número de ações</b>	<b>%</b>
Representação em face dos pais ou responsável (Art. 249, ECA)	7	38,89
Ação de Destituição do Poder Familiar	5	27,78
Ação de Guarda Judicial	2	11,11
Ação de Alimentos em face dos pais ou responsável	2	11,11
Ação Civil Pública para proteção de direito individual (moradia, inclusão em programa de auxílio, etc))	1	5,56
Ação de Adoção	1	5,56
<b>Total</b>	<b>18</b>	<b>100,00</b>

<b>Procedimentos Judiciais</b>	<b>número de procedimentos</b>	<b>%</b>
Procedimento de Acolhimento na Esfera Judicial/PAMP	9	100,00
<b>Total</b>	<b>9</b>	<b>100,00</b>