

### Distribuição da população infanto-juvenil abrigada no Município NOVA IGUAÇU Total de abrigos, de crianças e adolescentes e dos aptos à adoção

nº de abrigos	nº de c/a	% de c/a no Estado	aptos à adoção	% aptos à adoção
11	191	5,39	16	8,38

### Responsabilidade pelas crianças e adolescentes abrigados Origem da população infanto-juvenil abrigada no Município analisado

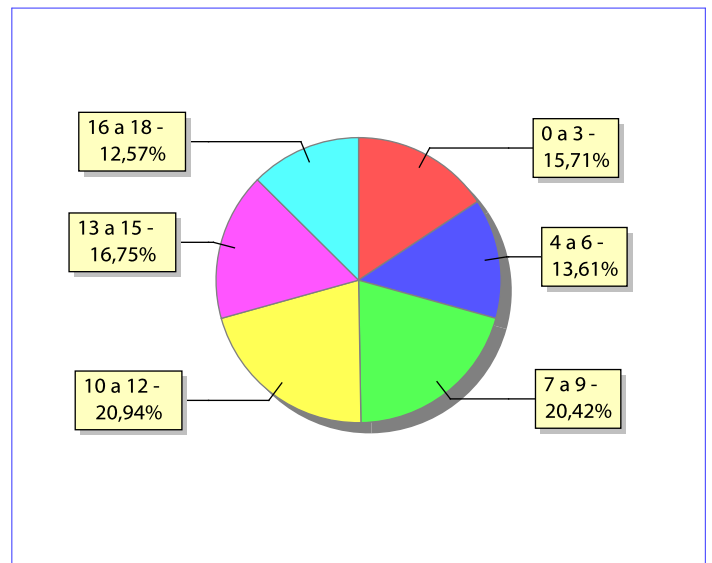
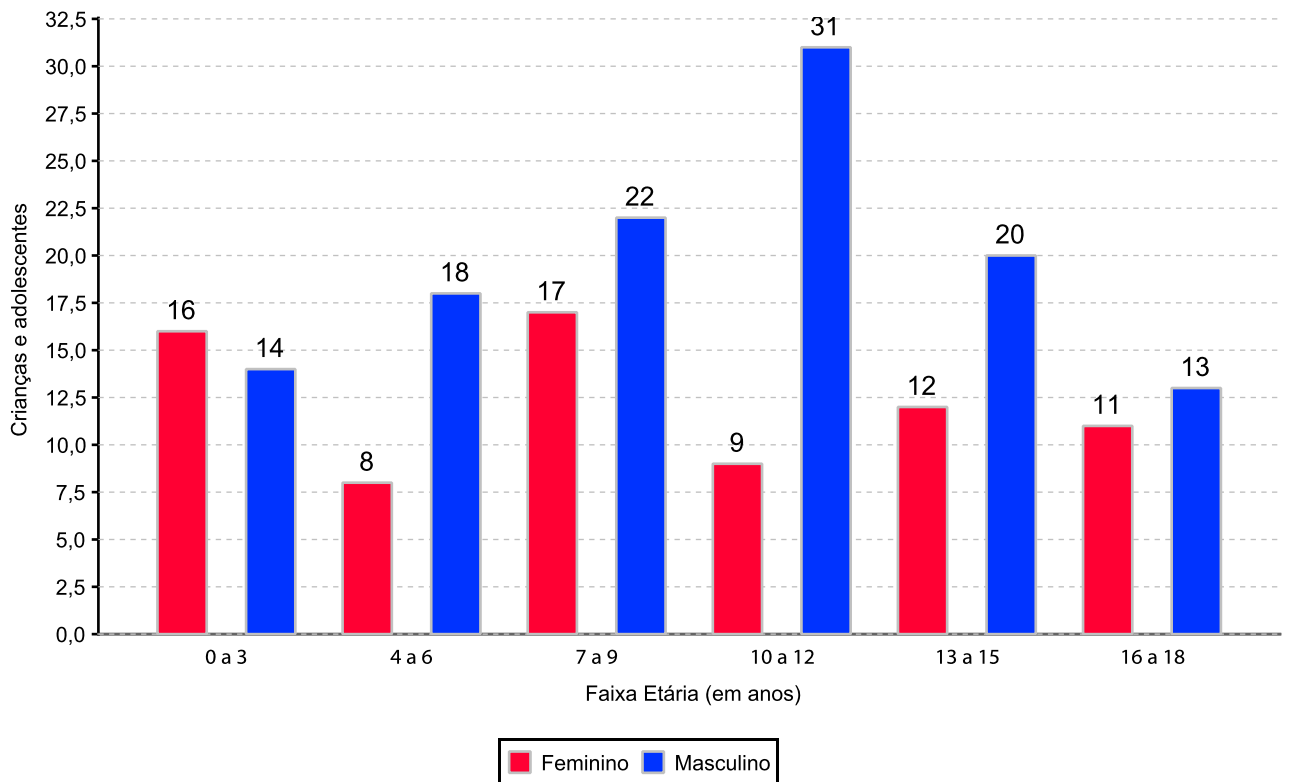
Município	Abrigados	%
NOVA IGUAÇU	158	82,72
BELFORD ROXO	24	12,57
JAPERI	2	1,05
NOVA FRIBURGO	2	1,05
DUQUE DE CAXIAS	1	0,52
MESQUITA	1	0,52
RIO DE JANEIRO 10ª Promotoria Santa Cruz	1	0,52
RIO DE JANEIRO 8ª Promotoria Jacarezinho Penha Ramos Vigário Geral	1	0,52
SÃO JOÃO DE MERITI	1	0,52
<b>Total</b>	<b>191</b>	<b>100,00</b>

### Distribuição da população infanto-juvenil oriunda do Município analisado pelos demais Municípios do Estado

Município de localização do abrigado	Abrigados	%
NOVA IGUAÇU	158	79,40
RIO DE JANEIRO 12ª Promotoria Ilha do Governador Maré São Cristovão	12	6,03
MESQUITA	7	3,52
RIO DE JANEIRO 3ª Promotoria Botafogo Copacabana Lagoa Rocinha	6	3,02
RIO DE JANEIRO 5ª Promotoria Anchieta Barra da Tijuca Pavuna	5	2,51
RIO DE JANEIRO 11ª Promotoria Cidade de Deus Jacarepaguá	3	1,51
DUQUE DE CAXIAS	2	1,01
BELFORD ROXO	2	1,01
RIO DE JANEIRO 10ª Promotoria Santa Cruz	1	0,50
RIO DE JANEIRO 9ª Promotoria Complexo do Alemão Inhaúma Méier	1	0,50
RIO DE JANEIRO 8ª Promotoria Jacarezinho Penha Ramos Vigário Geral	1	0,50
RIO DE JANEIRO 4ª Promotoria Tijuca Vila Isabel	1	0,50
<b>Total</b>	<b>199</b>	<b>100,00</b>

**Faixa etária das crianças e adolescentes**

Faixa Etária	nº de c/a	%
0 a 3	30	15,71
4 a 6	26	13,61
7 a 9	39	20,42
10 a 12	40	20,94
13 a 15	32	16,75
16 a 18	24	12,57
<b>Total</b>	<b>191</b>	<b>100,00</b>

**Percentual de crianças e adolescentes abrigados por faixa etária**

**Distribuição das crianças e adolescentes abrigados por sexo e faixa etária**


### Crianças e adolescentes portadores de deficiência

Apresentam deficiência	nº de c/a	%
Sim	5	2,62
Não	186	97,38
<b>Total</b>	<b>191</b>	<b>100,00</b>

### Detalhamento das crianças e adolescentes portadores de deficiência

Categoria	nº de c/a	%
outros	4	80,00
deficiência mental	1	20,00
<b>Total</b>	<b>5</b>	<b>100,00</b>

### Crianças e adolescentes abrigados que necessitam de tratamento de saúde especial

Necessidade de tratamento de saúde especial	nº de c/a	%
Sim	14	7,33
Não	146	76,44
Não informado	31	16,23
<b>Total</b>	<b>191</b>	<b>100,00</b>

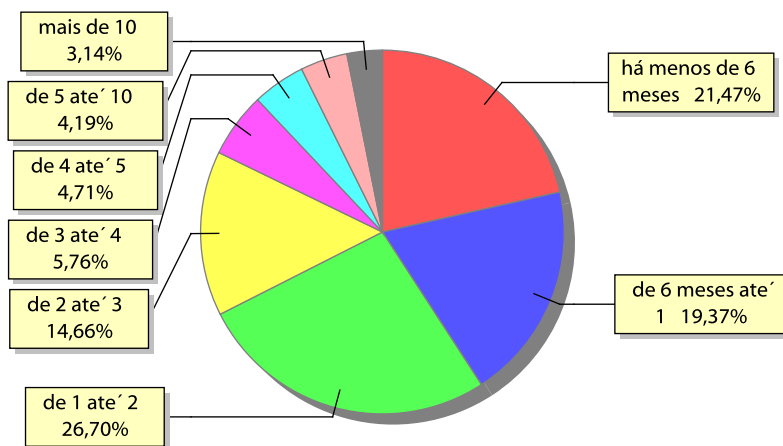
### Doenças mais comuns

Doenças mais comuns	Incidência	%
ACOMPANHAMENTO PSICOLÓGICO	5	35,71
DIFICULDADES FONOAUDIOLÓGICAS (TRATAMENTO FONOAUDIOLÓGICO)	2	14,29
TRANSTORNOS MENTAIS	2	14,29
ALERGIA	1	7,14
ASMA OU BRONQUITE	1	7,14
DIFICULDADES PSICO-MOTORAS (TRATAMENTO	1	7,14
HIV Positivo	1	7,14
QUEIMADURAS MODERADAS A SEVERAS	1	7,14
<b>Total</b>	<b>14</b>	<b>100,00</b>

### Tempo de institucionalização das crianças e adolescentes que se encontram em regime de abrigo

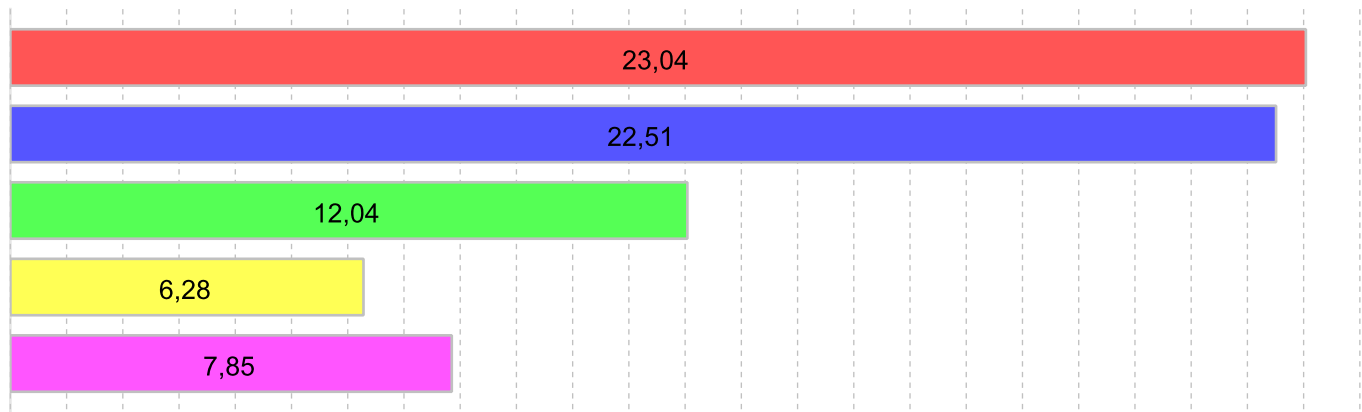
Crianças e adolescentes que estão abrigados	nº de c/a	%
há menos de 6 meses	41	21,47
há mais de 6 meses e há menos de 1 ano	37	19,37
há mais de 1 ano e há menos de 2 anos	51	26,70
há mais de 2 anos e há menos de 3 anos	28	14,66
há mais de 3 anos e há menos de 4 anos	11	5,76
há mais de 4 anos e há menos de 5 anos	9	4,71
há mais de 5 anos e há menos de 10 anos	8	4,19
há mais de 10 anos	6	3,14
<b>Total</b>	<b>191</b>	<b>100,00</b>

### Percentual – tempo de abrigamento



**Motivo de abrigamento**

Motivo	nº de c/a	%	feminino	masculino
ABANDONO PELOS PAIS OU RESPONSÁVEIS	44	23,04	17	27
NEGLIGÊNCIA	43	22,51	15	28
ABUSOS FÍSICOS OU PSICOLÓGICOS CONTRA A CRIANÇA OU ADOLESCENTE	23	12,04	13	10
RISCO DE VIDA NA COMUNIDADE	12	6,28	2	10
SITUAÇÃO DE RUA	12	6,28	3	9
ORFANDADE	8	4,19	3	5
PAIS OU RESPONSÁVEIS DEPENDENTES QUÍMICOS OU ALCOOLISTAS	7	3,66	5	2
CARÊNCIA DE RECURSOS MATERIAIS DA FAMÍLIA OU RESPONSÁVEIS	6	3,14	1	5
ABUSO SEXUAL / SUSPEITA DE ABUSO SEXUAL	5	2,62	4	1
EM RAZÃO DE SUA CONDUTA	4	2,09	1	3
RESPONSÁVEL IMPOSSIBILITADO DE CUIDAR POR MOTIVO DE DOENÇA	4	2,09	2	2
OUTROS	3	1,57	1	2
USO ABUSIVO DE DROGAS OU ÁLCOOL	2	1,05	0	2
CONFLITOS NO AMBIENTE FAMILIAR	1	0,52	0	1
GENITOR(ES) ABRIGADO(S) COM O FILHO	1	0,52	0	1
PROSTITUIÇÃO DOS PAIS	1	0,52	1	0
TRANSFERÊNCIAS	15	7,85	5	10
<b>Total</b>	<b>191</b>	<b>100,00</b>	<b>73</b>	<b>118</b>

**Percentual – motivo de abrigamento**


ABANDONO PELOS PAIS OU RESPONSÁVEIS	23,04%	NEGLIGÊNCIA	22,51%
ABUSOS FÍSICOS OU PSICOLÓGICOS CONTRA A CRIANÇA OU ADOLESCENTE	12,04%	SITUAÇÃO DE RUA	6,28%
TRANSFERÊNCIAS	7,85%		

**Motivo de desabrigamento**

Motivo	nº de c/a	%	feminino	masculino
EVASÃO	41	35,34	13	28
REINTEGRAÇÃO FAMILIAR	32	27,59	13	19
NÃO INFORMADO	15	12,93	7	8
ALCANÇOU A MAIORIDADE	13	11,21	8	5
COLOCAÇÃO EM FAMÍLIA SUBSTITUTA	13	11,21	3	10
OUTROS	2	1,72	0	2
<b>Total</b>	<b>116</b>	<b>100,00</b>	<b>44</b>	<b>72</b>

### Relação entre visitação e Ação de Destituição do Poder Familiar (DPF)

Situação	Faixa Etária	nº de c/a	%	nº de c/a com DPF
<b>Sem Visita</b>		<b>117</b>	<b>61,26</b>	<b>18</b>
	0 a 3	19	9,95	4
	4 a 6	17	8,90	3
	7 a 9	19	9,95	5
	10 a 12	27	14,14	3
	13 a 15	17	8,90	2
	16 a 18	18	9,42	1
<b>Com Visita</b>		<b>64</b>	<b>33,51</b>	<b>3</b>
	0 a 3	8	4,19	0
	4 a 6	8	4,19	0
	7 a 9	19	9,95	0
	10 a 12	12	6,28	0
	13 a 15	12	6,28	3
	16 a 18	5	2,62	0
<b>Não Informada</b>		<b>10</b>	<b>5,22</b>	<b>1</b>
<b>Total</b>		<b>191</b>	<b>100,00</b>	<b>22</b>

### Detalhamento dos vínculos biológicos das crianças e adolescentes abrigados

Crianças e adolescentes	nº de c/a	%
órfãos	11	5,76
Pai e/ou mãe vivo(s)	175	91,62
Pai e mãe desconhecidos	5	2,62
<b>Total</b>	<b>191</b>	<b>100,00</b>

### Detalhamento dos vínculos jurídicos das crianças e adolescentes abrigados Crianças e adolescentes com pai e/ou mãe vivo(s)

Crianças e adolescentes	nº de c/a	%
Sem DPF	154	88,00
Com DPF	21	12,00
<b>Total</b>	<b>175</b>	<b>100,00</b>

### Crianças e adolescentes aptos à adoção

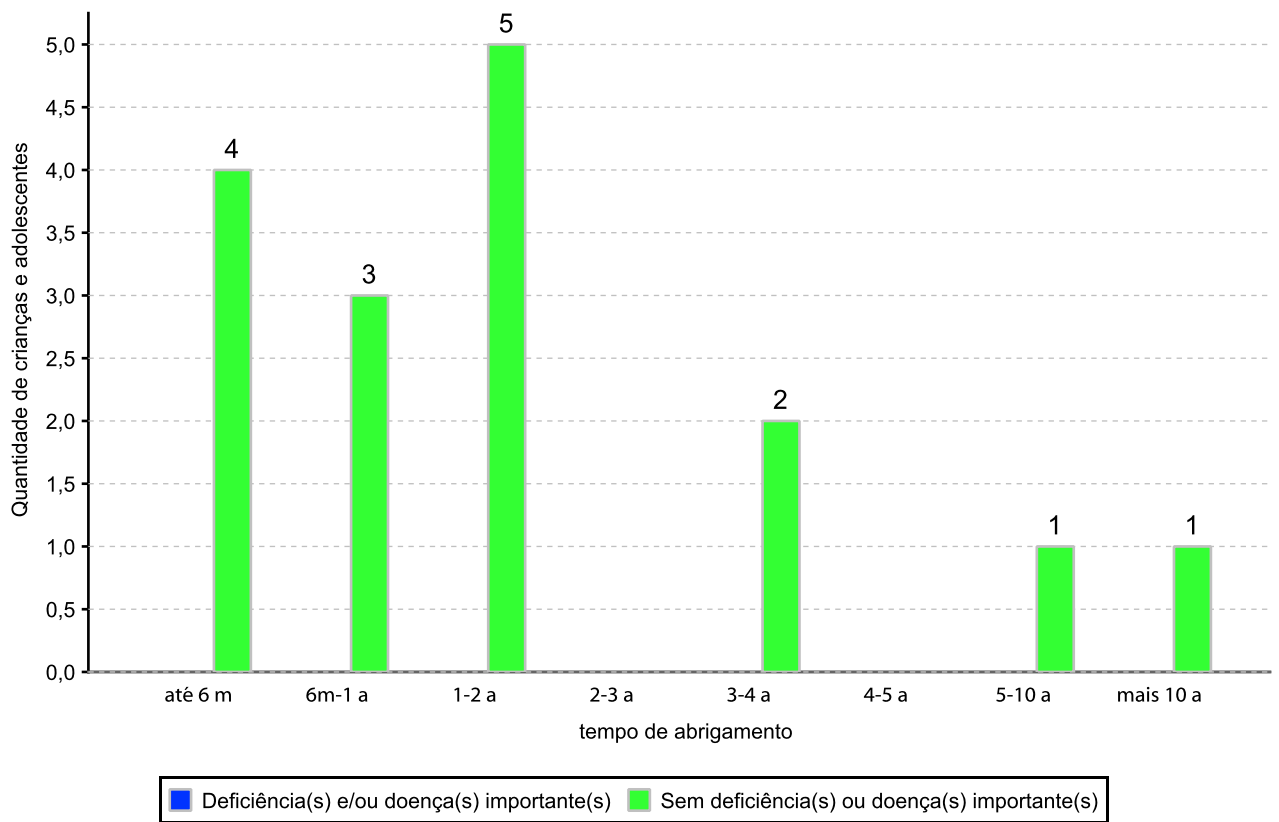
Crianças e adolescentes	nº de c/a	%
Órfãos	11	68,75
Pai e mãe desconhecidos	5	31,25
<b>Total</b>	<b>16</b>	<b>100,00</b>



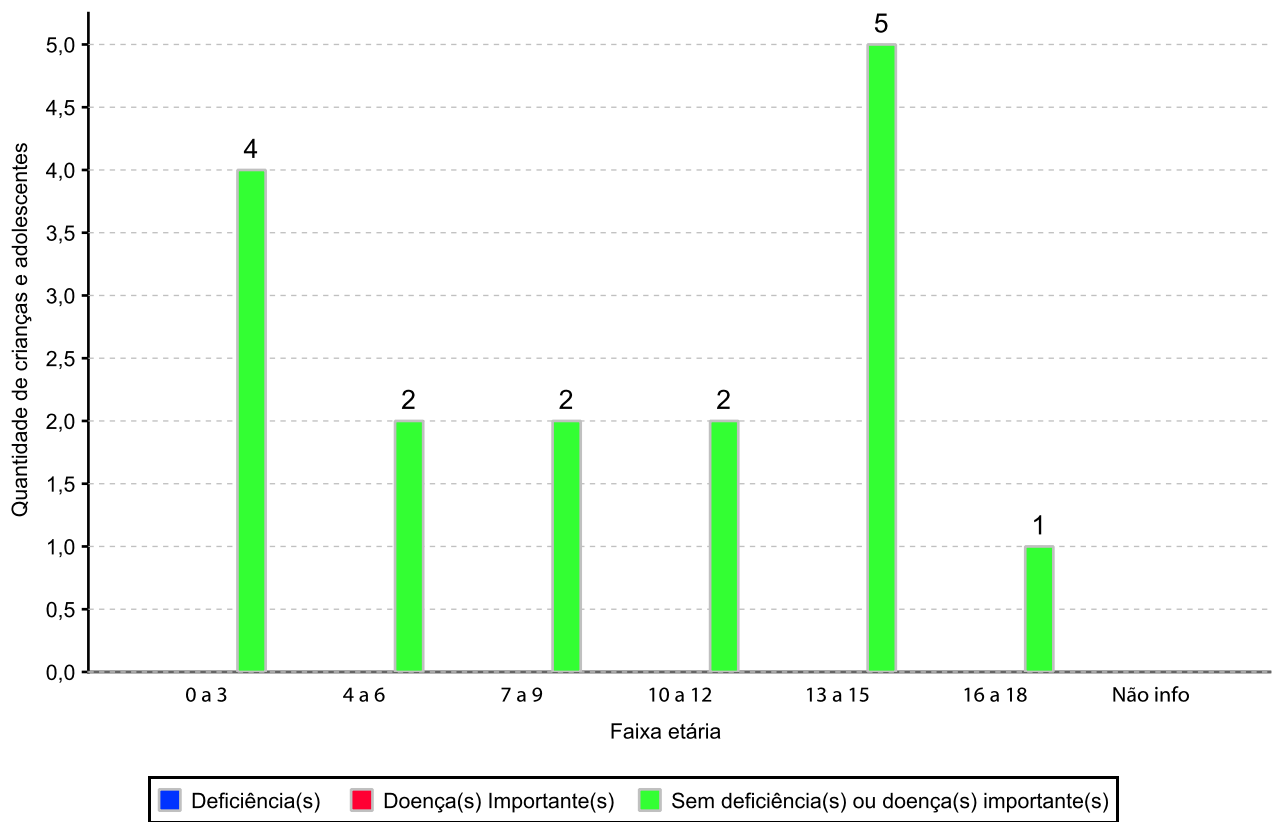
**Perfil dos Aptos à adoção**

<b>Critério</b>	<b>órfãos</b>	<b>DPF</b>	<b>Pais Desconhecidos</b>	<b>Total</b>
<b>Sexo</b>				
Feminino	4	0	2	6
Masculino	7	0	3	10
Total	11	0	5	16
<b>Tempo Abrigamento</b>				
há menos de 6 meses	1	0	3	4
há mais de 6 meses e há menos de 1 ano	2	0	1	3
há mais de 1 ano e há menos de 2 anos	4	0	1	5
há mais de 3 anos e há menos de 4 anos	2	0	0	2
há mais de 5 anos e há menos de 10 anos	1	0	0	1
há mais de 10 anos	1	0	0	1
Total	11	0	5	16
<b>Deficiências</b>				
Não	11	0	5	16
Total	11	0	5	16
<b>Faixa Etária</b>				
0 a 3	2	0	2	4
4 a 6	2	0	0	2
7 a 9	2	0	0	2
10 a 12	1	0	1	2
13 a 15	3	0	2	5
16 a 18	1	0	0	1
Total	11	0	5	16
<b>Doenças importantes</b>				
Não	11	0	5	16
Total	11	0	5	16

Distribuição por tempo de abrigamento das crianças e adolescentes aptos à adoção em relação aos indicadores de saúde e funcionalidade

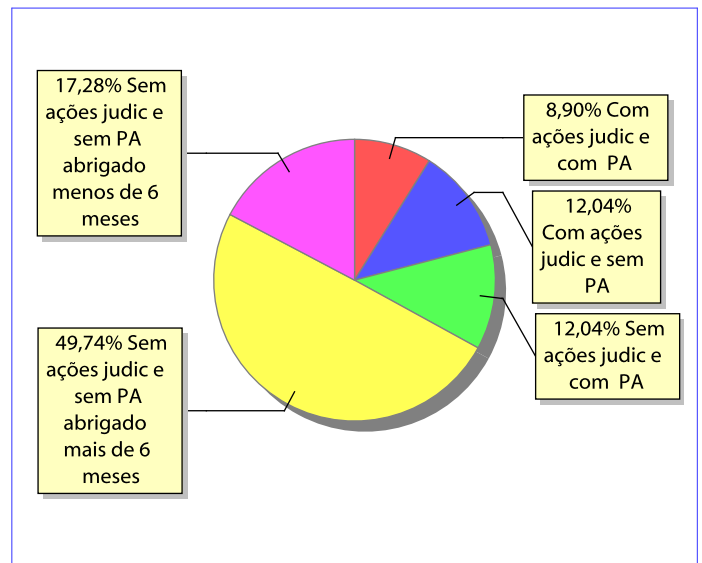


**Distribuição por faixa etária das crianças e adolescentes aptos à adoção em relação aos indicadores de saúde e funcionalidade**



**Panorama da situação da c/a no sistema de justiça**

	nº de c/a
Com ações judiciais e com PA na PJIJ	17
Com ações judiciais e sem PA na PJIJ	23
Sem ações judiciais e com PA na PJIJ	23
Sem ações judiciais e sem PA na PJIJ abrigado menos de 6 meses	33
Sem ações judiciais e sem PA na PJIJ abrigado mais de 6 meses	95
<b>Total</b>	<b>191</b>

**Distribuição percentual de ações e procedimentos administrativos**


Ações Judiciais / Procedimentos Administrativos (PA) na PJIJ	nº de ações	nº de PA
AÇÃO DE DESTITUIÇÃO DO PODER FAMILIAR	24	0
REPRESENTAÇÃO EM FACE DOS PAIS OU RESPONSÁVEL (ART. 249, ECA)	13	0
AÇÃO DE GUARDA JUDICIAL	3	0
AÇÃO DE REGISTRO CIVIL DE NASCIMENTO	3	0
AÇÃO DE ADOÇÃO	3	0
AÇÃO DE BUSCA E APREENSÃO	2	0
AÇÃO CIVIL PÚBLICA PARA PROTEÇÃO DE DIREITO INDIVIDUAL (moradia, inclusão em programa de auxílio, etc)	1	0
PROCEDIMENTO ADMINISTRATIVO NA PROMOTORIA COM AÇÃO JUDICIAL	0	23
PROCEDIMENTO ADMINISTRATIVO NA PROMOTORIA SEM AÇÃO JUDICIAL	0	23
<b>Total</b>	<b>49</b>	<b>46</b>

Ações Judiciais / Procedimentos Administrativos (PA) na PJIJ por faixa etária	0 a 3	4 a 6	7 a 9	10 a 12	13 a 15	16 a 18	total
AÇÃO DE DESTITUIÇÃO DO PODER FAMILIAR	5	4	4	4	6	1	24
REPRESENTAÇÃO EM FACE DOS PAIS OU RESPONSÁVEL (ART. 249, ECA)	1	0	2	7	3	0	13
AÇÃO DE REGISTRO CIVIL DE NASCIMENTO	0	1	1	1	0	0	3
AÇÃO DE GUARDA JUDICIAL	0	0	0	1	0	2	3
AÇÃO DE ADOÇÃO	0	0	1	1	1	0	3
AÇÃO DE BUSCA E APREENSÃO	0	0	2	0	0	0	2
AÇÃO CIVIL PÚBLICA PARA PROTEÇÃO DE DIREITO INDIVIDUAL (moradia, inclusão em programa de auxílio, etc)	0	1	0	0	0	0	1
PROCEDIMENTO ADMINISTRATIVO NA PROMOTORIA COM AÇÃO JUDICIAL	1	2	6	9	5	0	23
PROCEDIMENTO ADMINISTRATIVO NA PROMOTORIA SEM AÇÃO JUDICIAL	2	2	6	7	1	5	23
<b>Total</b>	<b>9</b>	<b>10</b>	<b>22</b>	<b>30</b>	<b>16</b>	<b>8</b>	<b>95</b>