

Distribuição da população infanto-juvenil abrigada no Município RESENDE
Total de abrigos, de crianças e adolescentes e dos aptos à adoção

| nº de abrigos | nº de c/a | % de c/a no Estado | aptos à adoção | % aptos à adoção |
|---------------|-----------|--------------------|----------------|------------------|
| 1 | 11 | 0,31 | 2 | 18,18 |

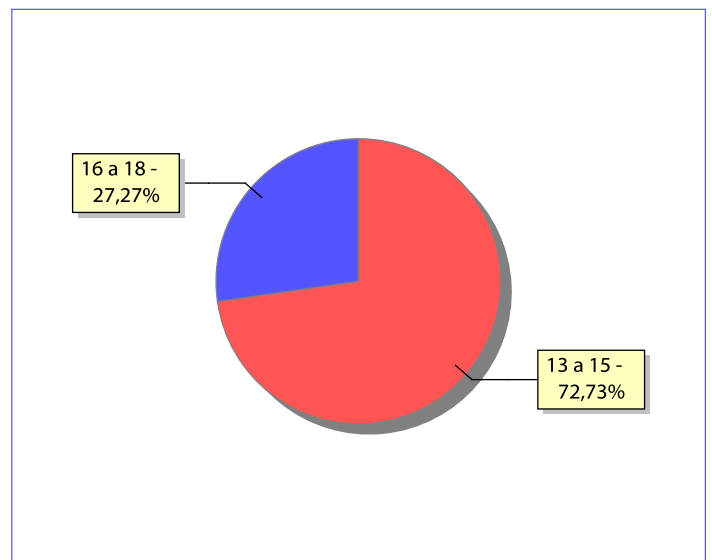
Responsabilidade pelas crianças e adolescentes abrigados
Origem da população infanto-juvenil abrigada no Município analisado

| Município | Abrigados | % |
|--------------|-----------|---------------|
| RESENDE | 10 | 90,91 |
| PORTO REAL | 1 | 9,09 |
| Total | 11 | 100,00 |

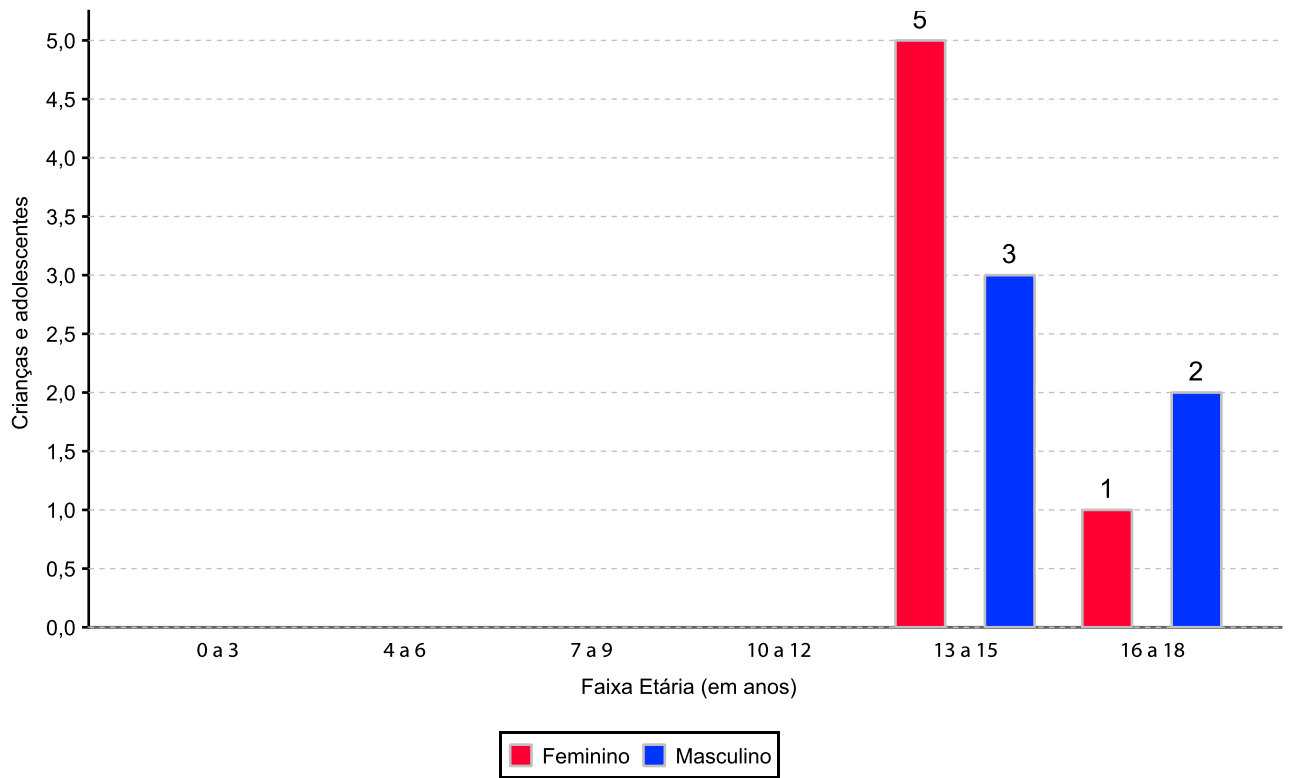
Faixa etária das crianças e adolescentes

| Faixa Etária | nº de c/a | % |
|--------------|-----------|---------------|
| 13 a 15 | 8 | 72,73 |
| 16 a 18 | 3 | 27,27 |
| Total | 11 | 100,00 |

Percentual de crianças e adolescentes abrigados por faixa etária



Distribuição das crianças e adolescentes abrigados por sexo e faixa etária



Crianças e adolescentes portadores de deficiência

| Apresentam deficiência | nº de c/a | % |
|------------------------|-----------|---------------|
| Sim | 2 | 18,18 |
| Não | 9 | 81,82 |
| Total | 11 | 100,00 |

Detalhamento das crianças e adolescentes portadores de deficiência

| Categoria | nº de c/a | % |
|--------------------|-----------|---------------|
| deficiência mental | 2 | 100,00 |
| Total | 2 | 100,00 |

Crianças e adolescentes abrigados que necessitam de tratamento de saúde especial

| Necessidade de tratamento de saúde especial | nº de c/a | % |
|---|-----------|---------------|
| Sim | 2 | 18,18 |
| Não | 9 | 81,82 |
| Total | 11 | 100,00 |

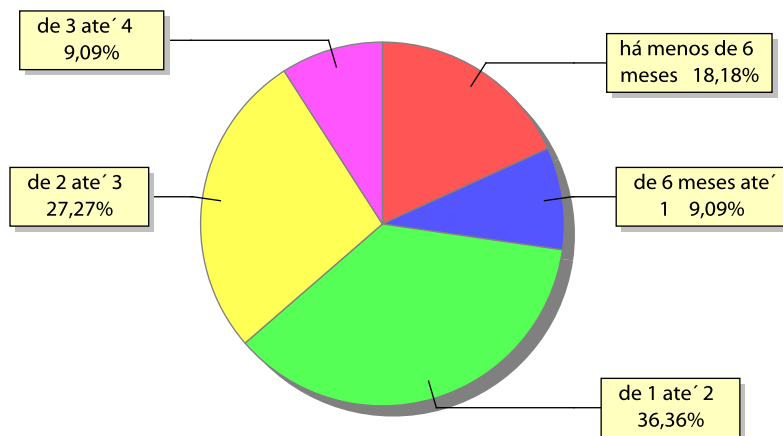
Doenças mais comuns

| Doenças mais comuns | Incidência | % |
|---------------------|------------|---------------|
| TRANSTORNOS MENTAIS | 2 | 100,00 |
| Total | 2 | 100,00 |

Tempo de institucionalização das crianças e adolescentes que se encontram em regime de abrigo

| Crianças e adolescentes que estão abrigados | nº de c/a | % |
|---|-----------|---------------|
| há menos de 6 meses | 2 | 18,18 |
| há mais de 6 meses e há menos de 1 ano | 1 | 9,09 |
| há mais de 1 ano e há menos de 2 anos | 4 | 36,36 |
| há mais de 2 anos e há menos de 3 anos | 3 | 27,27 |
| há mais de 3 anos e há menos de 4 anos | 1 | 9,09 |
| Total | 11 | 100,00 |

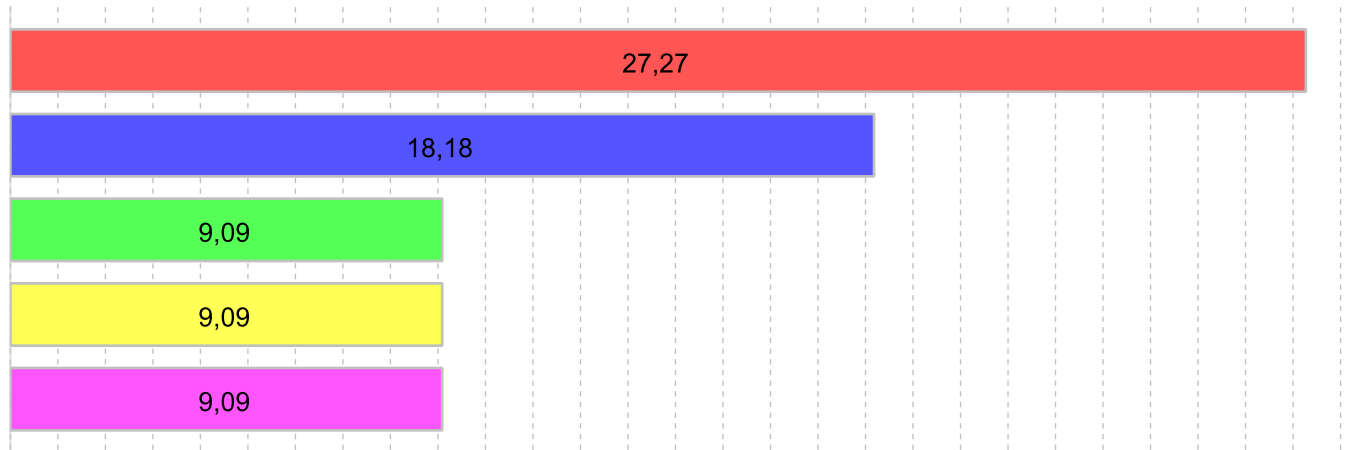
Percentual – tempo de abrigamento



Motivo de abrigamento

| Motivo | nº de c/a | % | feminino | masculino |
|--|-----------|---------------|----------|-----------|
| ABANDONO PELOS PAIS OU RESPONSÁVEIS | 3 | 27,27 | 1 | 2 |
| EM RAZÃO DE SUA CONDUTA | 2 | 18,18 | 2 | 0 |
| ABUSO SEXUAL / SUSPEITA DE ABUSO SEXUAL | 1 | 9,09 | 1 | 0 |
| ABUSOS FÍSICOS OU PSICOLÓGICOS CONTRA A CRIANÇA OU ADOLESCENTE | 1 | 9,09 | 1 | 0 |
| CARÊNCIA DE RECURSOS MATERIAIS DA FAMÍLIA OU RESPONSÁVEIS | 1 | 9,09 | 0 | 1 |
| ORFANDADE | 1 | 9,09 | 0 | 1 |
| SITUAÇÃO DE RUA | 1 | 9,09 | 0 | 1 |
| TRANSFERÊNCIAS | 1 | 9,09 | 1 | 0 |
| Total | 11 | 100,00 | 6 | 5 |

Percentual – motivo de abrigamento



■ ABANDONO PELOS PAIS OU RESPONSÁVEIS 27,27%
 ■ EM RAZÃO DE SUA CONDUTA 18,18%
 ■ ORFANDADE 9,09%
 ■ SITUAÇÃO DE RUA 9,09%
 ■ TRANSFERÊNCIAS 9,09%

Motivo de desabrigamento

| Motivo | nº de c/a | % | feminino | masculino |
|-----------------------|-----------|---------------|----------|-----------|
| EVASÃO | 1 | 50,00 | 1 | 0 |
| REINTEGRAÇÃO FAMILIAR | 1 | 50,00 | 1 | 0 |
| Total | 2 | 100,00 | 2 | 0 |

Relação entre visitação e Ação de Destituição do Poder Familiar (DPF)

| Situação | Faixa Etária | nº de c/a | % | nº de c/a com DPF |
|----------------------|--------------|-----------|---------------|-------------------|
| Sem Visita | | 9 | 81,82 | 3 |
| | 13 a 15 | 6 | 54,55 | 3 |
| | 16 a 18 | 3 | 27,27 | 0 |
| Não Informada | | 2 | 18,18 | 0 |
| Total | | 11 | 100,00 | 3 |

Detalhamento dos vínculos biológicos das crianças e adolescentes abrigados

| Crianças e adolescentes | nº de c/a | % |
|-------------------------|-----------|---------------|
| órfãos | 2 | 18,18 |
| Pai e/ou mãe vivo(s) | 9 | 81,82 |
| Total | 11 | 100,00 |

Detalhamento dos vínculos jurídicos das crianças e adolescentes abrigados
Crianças e adolescentes com pai e/ou mãe vivo(s)

| Crianças e adolescentes | nº de c/a | % |
|-------------------------|-----------|---------------|
| Sem DPF | 6 | 66,67 |
| Com DPF | 3 | 33,33 |
| Total | 9 | 100,00 |

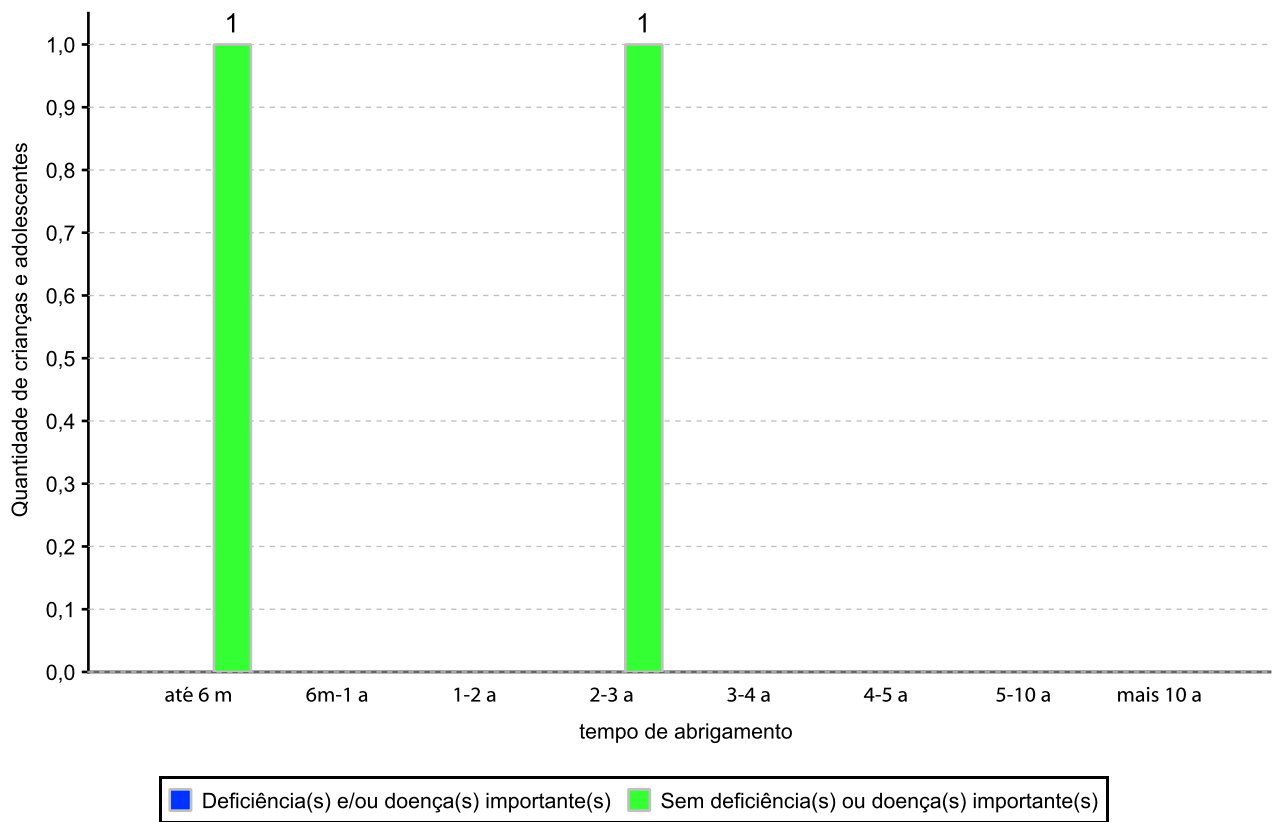
Crianças e adolescentes aptos à adoção

| Crianças e adolescentes | nº de c/a | % |
|-------------------------|-----------|---------------|
| Órfãos | 2 | 100,00 |
| Total | 2 | 100,00 |

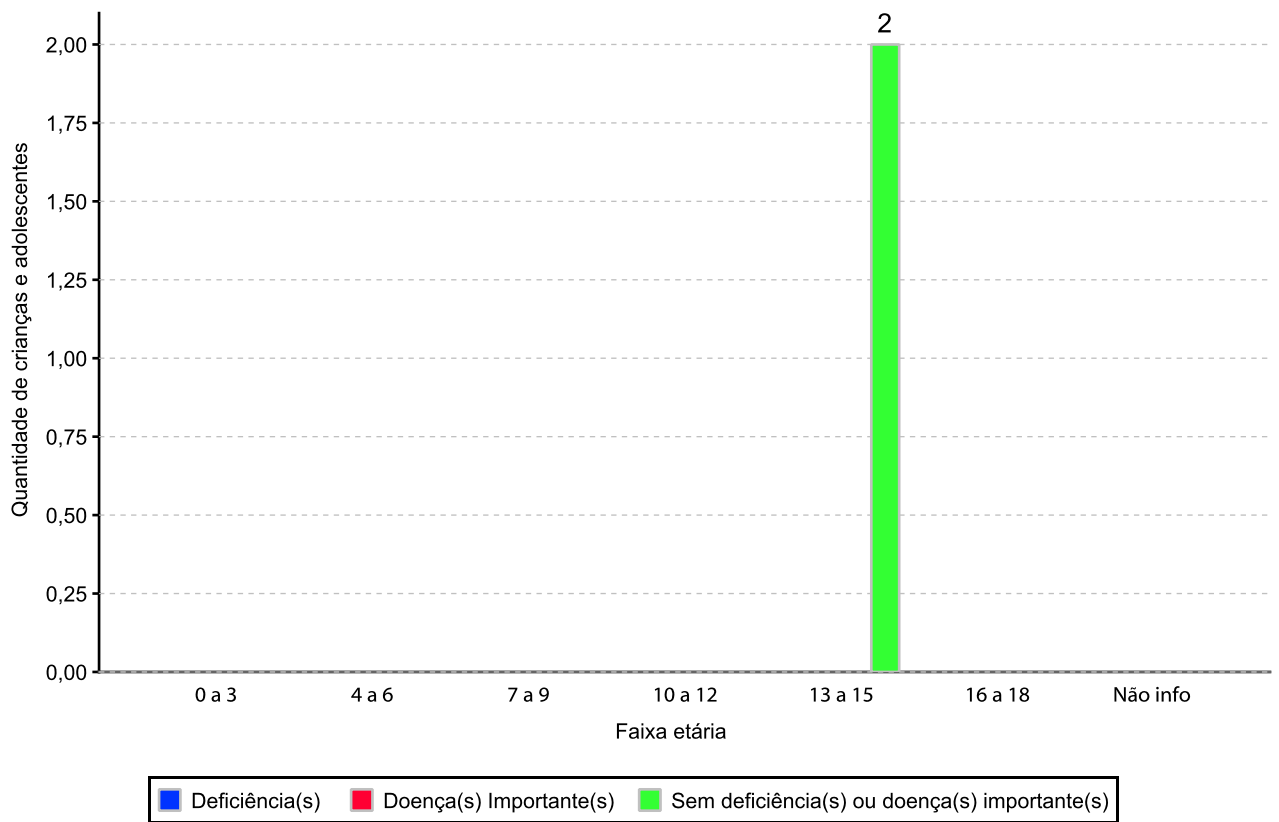
Perfil dos Aptos à adoção

| Critério | órfãos | DPF | Pais Desconhecidos | Total |
|--|---------------|------------|---------------------------|--------------|
| Sexo | | | | |
| Feminino | 1 | 0 | 0 | 1 |
| Masculino | 1 | 0 | 0 | 1 |
| Total | 2 | 0 | 0 | 2 |
| Tempo Abrigamento | | | | |
| há menos de 6 meses | 1 | 0 | 0 | 1 |
| há mais de 2 anos e há menos de 3 anos | 1 | 0 | 0 | 1 |
| Total | 2 | 0 | 0 | 2 |
| Deficiências | | | | |
| Não | 2 | 0 | 0 | 2 |
| Total | 2 | 0 | 0 | 2 |
| Faixa Etária | | | | |
| 13 a 15 | 2 | 0 | 0 | 2 |
| Total | 2 | 0 | 0 | 2 |
| Doenças importantes | | | | |
| Não | 2 | 0 | 0 | 2 |
| Total | 2 | 0 | 0 | 2 |

Distribuição por tempo de abrigamento das crianças e adolescentes aptos à adoção em relação aos indicadores de saúde e funcionalidade

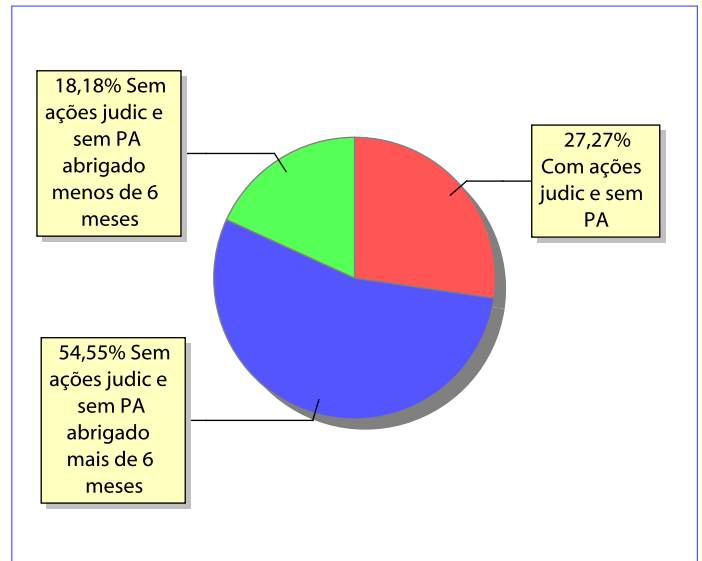


Distribuição por faixa etária das crianças e adolescentes aptos à adoção em relação aos indicadores de saúde e funcionalidade



Panorama da situação da c/a no sistema de justiça

| | nº de c/a |
|--|-----------|
| Com ações judiciais e sem PA na PJIJ | 3 |
| Sem ações judiciais e sem PA na PJIJ abrigado menos de 6 meses | 2 |
| Sem ações judiciais e sem PA na PJIJ abrigado mais de 6 meses | 6 |
| Total | 11 |

Distribuição percentual de ações e procedimentos administrativos


| Ações Judiciais / Procedimentos Administrativos (PA) na PJIJ | nº de ações | nº de PA |
|---|-------------|----------|
| AÇÃO DE DESTITUIÇÃO DO PODER FAMILIAR | 4 | 0 |
| AÇÃO DE ADOÇÃO | 1 | 0 |
| REPRESENTAÇÃO EM FACE DOS PAIS OU RESPONSÁVEL (ART. 249, ECA) | 1 | 0 |
| Total | 6 | 0 |

| Ações Judiciais / Procedimentos Administrativos (PA) na PJIJ por faixa etária | 0 a 3 | 4 a 6 | 7 a 9 | 10 a 12 | 13 a 15 | 16 a 18 | total |
|---|----------|----------|----------|----------|----------|----------|----------|
| AÇÃO DE DESTITUIÇÃO DO PODER FAMILIAR | 0 | 0 | 0 | 0 | 4 | 0 | 4 |
| REPRESENTAÇÃO EM FACE DOS PAIS OU RESPONSÁVEL (ART. 249, ECA) | 0 | 0 | 0 | 0 | 1 | 0 | 1 |
| AÇÃO DE ADOÇÃO | 0 | 0 | 0 | 0 | 1 | 0 | 1 |
| Total | 0 | 0 | 0 | 0 | 6 | 0 | 6 |