



Distribuição da população infantojuvenil acolhida

Total das entidades de acolhimento institucional e Equipe de acompanhamento do Projeto Família Acolhedora (CREAS), das crianças e adolescentes inseridos nesses regimes, das crianças e adolescentes aptos à adoção, das crianças e adolescentes sem registro civil de nascimento e das crianças e adolescentes sem visita.

Atendimento	número de entidades	número de c/a	% de c/a no Estado	aptos à adoção	% aptos à adoção	Sem RCN	Sem Visita
ANGRA DOS REIS	1	19	100,00	1	5,26	0	8
Serviço de Acolhimento Institucional/ Modalidade Abrigo Institucional	1	19	100,00	1	5,26	0	8

**Origem da população infantojuvenil acolhida no Município.**

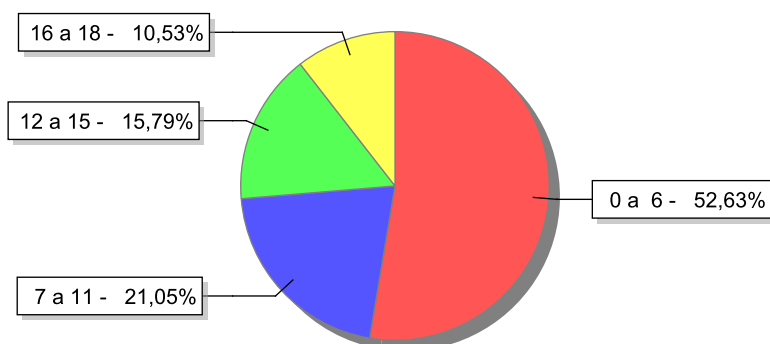
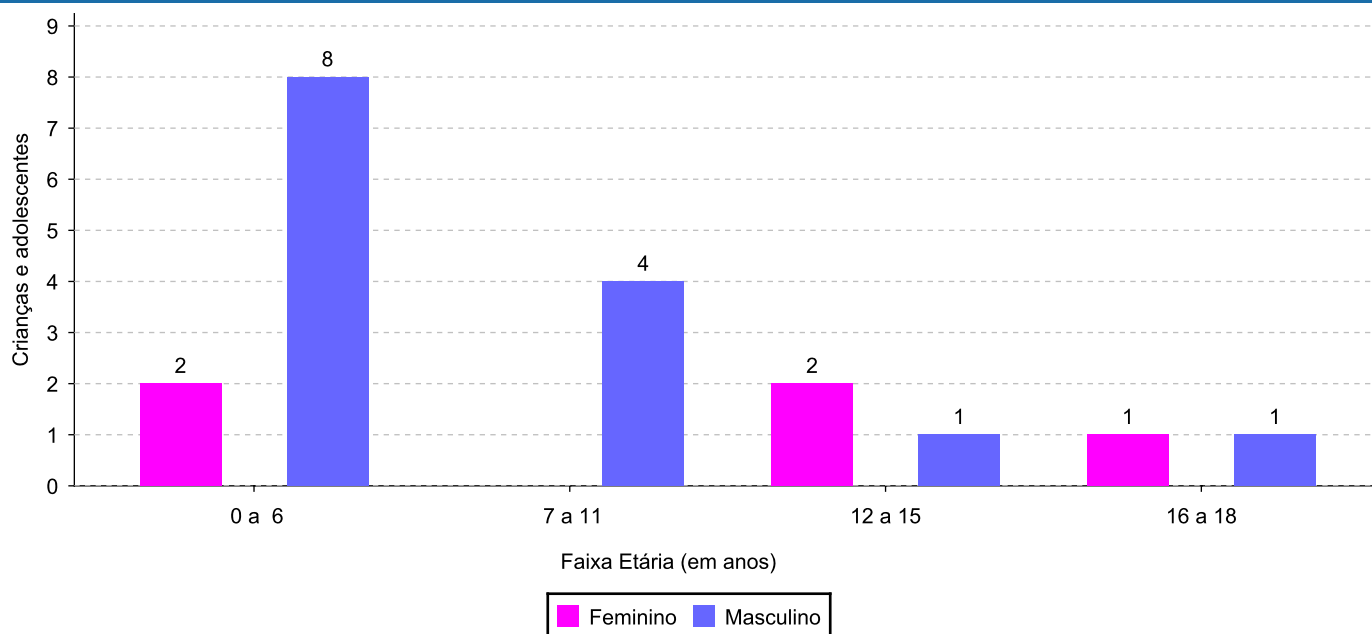
Município	Acolhidos	%
Angra dos Reis	19	100,00

Distribuição da população infantojuvenil oriunda do Município analisado, acolhida pelos demais Municípios do Estado.

Município de localização do acolhido	Acolhidos	%
Niterói	1	100,00
Total	1	100,00

**Indicadores de faixa etária, sexo, cor/raça e escolaridade das crianças e adolescentes acolhidos.****Faixa etária e sexo das crianças e adolescentes acolhidos.**

Faixa etária	número de c/a	%	feminino	masculino
0 a 6	10	52,63	2	8
7 a 11	4	21,05	0	4
12 a 15	3	15,79	2	1
16 a 18	2	10,53	1	1
Total	19	100,00	5	14

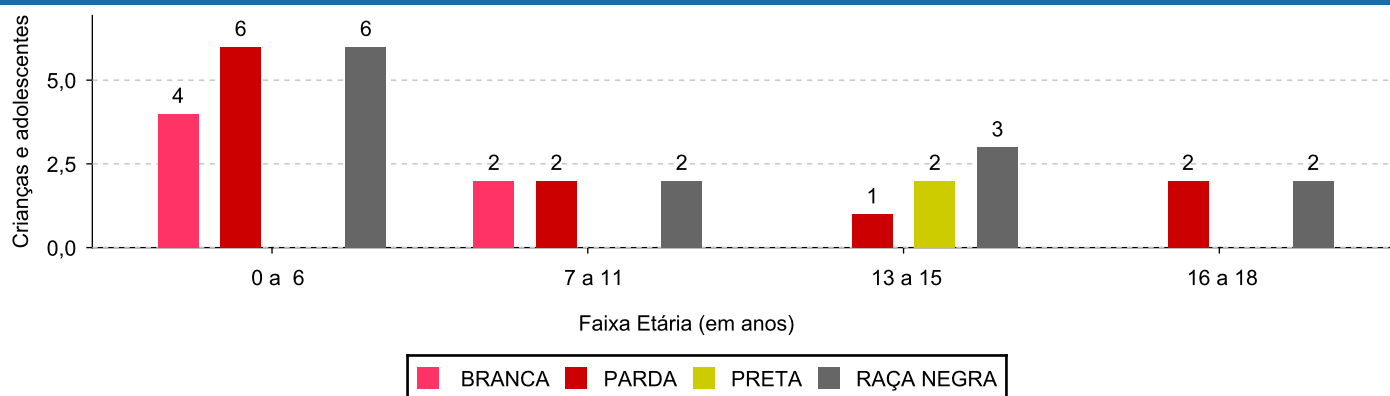
Percentual de crianças e adolescentes acolhidos por faixa etária.**Distribuição das crianças e adolescentes acolhidos por sexo e faixa etária.**



Cor/raça e faixa etária das crianças e adolescentes acolhidos.

Faixa Etária	nº de c/a	%	Branca	Amarela	Preta	Parda	Raça Negra	Indigena	Ignorado
0 a 6	10	52,63	4	0	0	6	6	0	0
7 a 11	4	21,05	2	0	0	2	2	0	0
12 a 15	3	15,79	0	0	2	1	3	0	0
16 a 18	2	10,53	0	0	0	2	2	0	0
Total	19	100,00	6	0	2	11	13	0	0

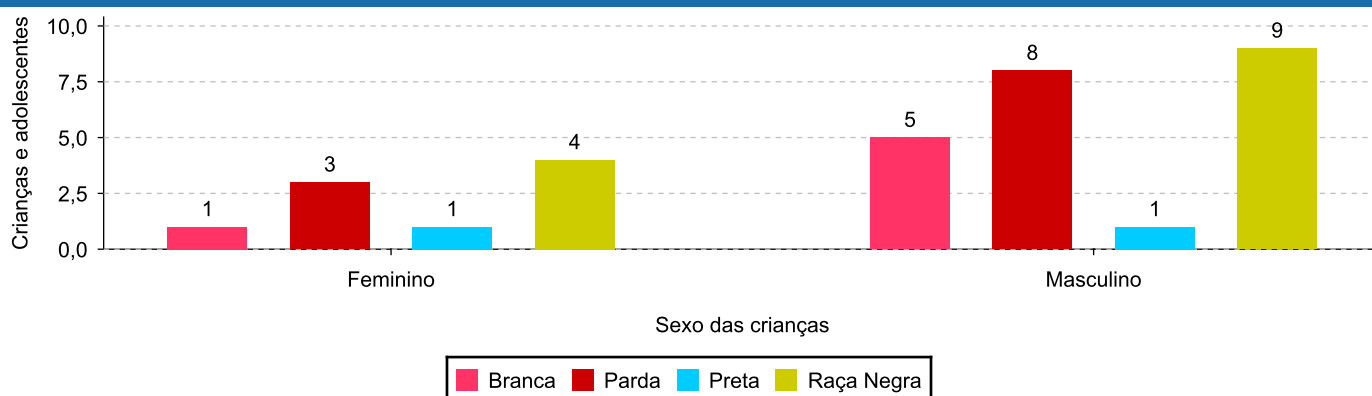
Distribuição das crianças e adolescentes acolhidos por cor/raça e faixa etária.



Cor/Raça e sexo das crianças e adolescentes acolhidos.

Cor/raça	número de c/a	%	feminino	masculino
Raça Negra	13	68,42	4	9
Parda	11	57,89	3	8
Branca	6	31,58	1	5
Preta	2	10,53	1	1
Total	19	100,00	5	14

Distribuição das crianças e adolescentes acolhidos por cor/raça e sexo.

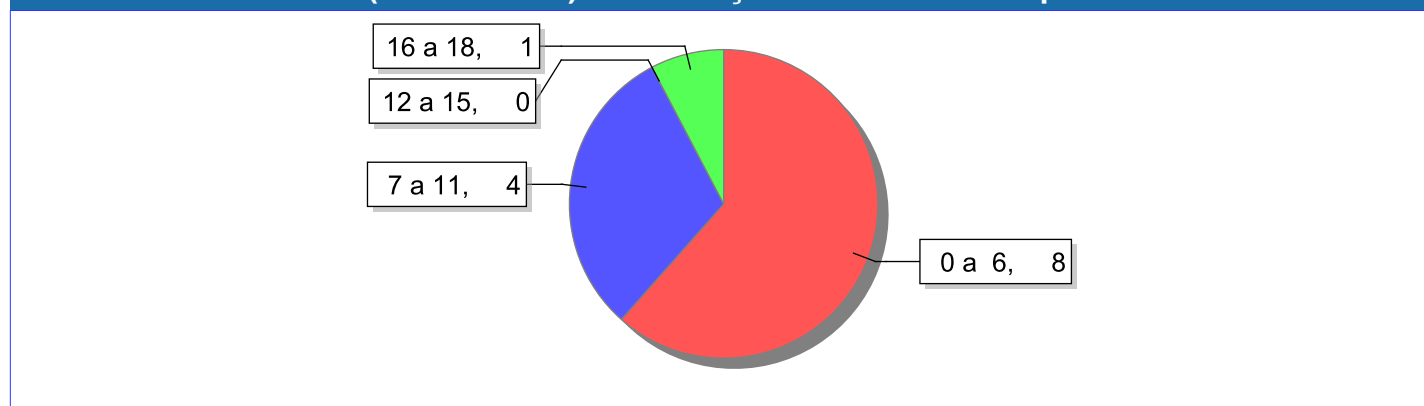




Escolaridade das crianças e adolescentes acolhidos, por faixa etária.

Faixa etária	Estuda	%	Não Estuda	%	Total	%
0 a 6	2	20,00	8	80,00	10	100,00
7 a 11	0	0,00	4	100,00	4	100,00
12 a 15	3	100,00	0	0,00	3	100,00
16 a 18	1	50,00	1	50,00	2	100,00
Total	6	31,58	13	68,42	19	100,00

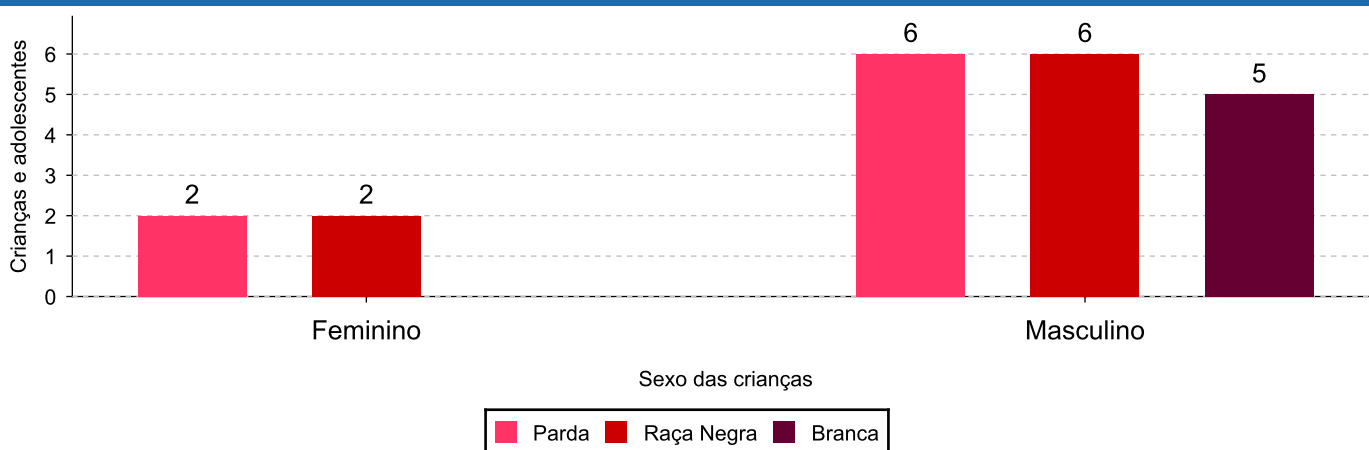
Faixas etárias (em números) das crianças e adolescentes que não estudam.



Indicadores de cor/raça e sexo das crianças e adolescentes acolhidos que não estudam.

Cor/Raça	número de c/a	%	feminino	masculino
Raça Negra	8	61,54	2	6
Parda	8	61,54	2	6
Branca	5	38,46	0	5
Total	13	100,00	2	11

Cor/Raça e sexo das crianças e adolescentes que não estudam.





Dos indicadores de deficiência e saúde.

Crianças e Adolescentes portadores de necessidades especiais.

Apresentam deficiência	número de c/a	%
Sim	2	10,53
Não	17	89,47
Total	19	100,00

Detalhamento das crianças e adolescentes portadores de necessidades especiais.

Categoria	nº de c/a	%
Deficiência mental	2	100,00
Total	2	100,00

Crianças e Adolescentes acolhidos que necessitam de tratamento de saúde especial.

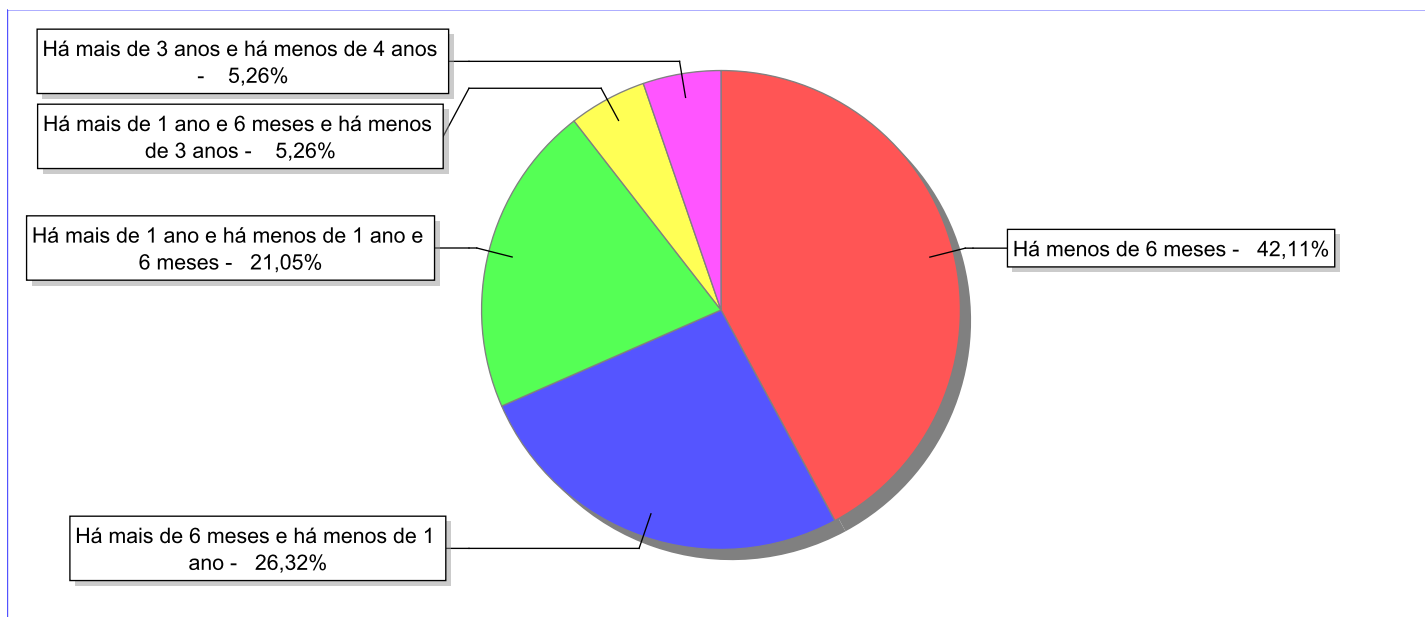
Necessidade de tratamento de saúde especial	número de c/a	%
Sim	3	15,79
Não	16	84,21
Total	19	100,00

Doenças mais comuns.

Doenças mais comuns	Incidência	%
Acompanhamento psicológico	1	25,00
Autismo	1	25,00
Doenças Dermatológicas	1	25,00
Acompanhamento Psiquiátrico	1	25,00
Total	4	100,00

**Dos indicadores de período e motivo de acolhimento / desligamento.****Tempo de institucionalização das crianças e adolescentes que se encontram em regime de acolhimento institucional ou familiar.**

C/A acolhidos	nº de c/a	%
Há menos de 6 meses	8	42,11
Há mais de 6 meses e há menos de 1 ano	5	26,32
Há mais de 1 ano e há menos de 1 ano e 6 meses	4	21,05
Há mais de 1 ano e 6 meses e há menos de 3 anos	1	5,26
Há mais de 3 anos e há menos de 4 anos	1	5,26
Total	19	100,00

Percentual – tempo de acolhimento.

**Motivo de acolhimento.**

Motivo	nº de c/a	%	feminino	masculino
Negligência	10	52,63	2	8
Situação de Rua	3	15,79	1	2
Abandono pelos pais ou responsáveis	2	10,53	0	2
Criança Acolhida com Genitora menor de 18 anos	1	5,26	0	1
Responsável impossibilitado de cuidar por motivo de doença	1	5,26	1	0
Orfandade	1	5,26	0	1
Abuso sexual / Suspeita de abuso sexual	1	5,26	1	0
Total	19	100,00	5	14

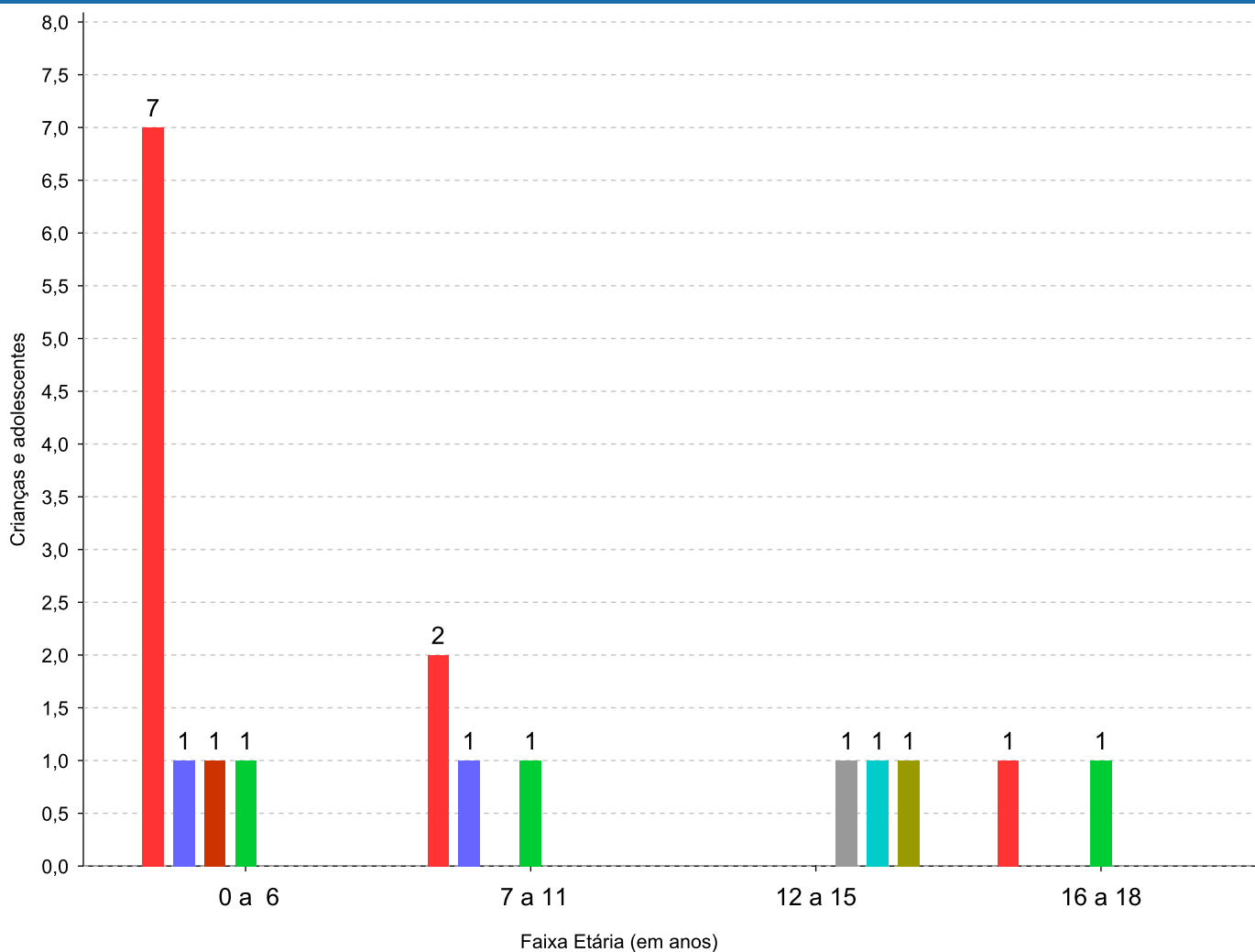
Observação: A partir de 2018 o motivo "Devolução por tentativa de colocação familiar mal sucedida" foi desmembrado em "Adoção mal sucedida", "Guarda ou Tutela para terceiros mal sucedida" e "Guarda ou Tutela para família extensa mal sucedida".



Motivo de acolhimento por faixa etária (% do motivo em cada faixa).

Motivo	nº de c/a	%	0 a 6	%	7 a 11	%	12 a 15	%	16 a 18	%
Negligência	10	52,63	7	70,00	2	50,00	0	0,00	1	50,00
Situação de Rua	3	15,79	1	10,00	1	25,00	0	0,00	1	50,00
Abandono pelos pais ou responsáveis	2	10,53	1	10,00	1	25,00	0	0,00	0	0,00
Criança Acolhida com Genitora menor de 18 anos	1	5,26	1	10,00	0	0,00	0	0,00	0	0,00
Responsável impossibilitado de cuidar por motivo de doença	1	5,26	0	0,00	0	0,00	1	33,33	0	0,00
Orfandade	1	5,26	0	0,00	0	0,00	1	33,33	0	0,00
Abuso sexual / Suspeita de abuso sexual	1	5,26	0	0,00	0	0,00	1	33,33	0	0,00
Total	19	100,00	10	100,00	4	100,00	3	100,00	2	100,00

Motivos de acolhimento com maior incidência para cada faixa etária.



■ Negligência
 ■ Abandono pelos pais ou responsáveis
 ■ Criança Acolhida com Genitora menor de 18 anos
 ■ Situação de Rua
■ Abuso sexual / Suspeita de abuso sexual
 ■ Orfandade
 ■ Responsável impossibilitado de cuidar por motivo de doença

Observação: A partir de 2018 o motivo "Devolução por tentativa de colocação familiar mal sucedida" foi desmembrado em "Adoção mal sucedida", "Guarda ou Tutela para terceiros mal sucedida" e "Guarda ou Tutela para família extensa mal sucedida".

**Motivo de acolhimento por faixa etária (% da faixa em cada motivo).**

Motivo	nº de c/a	0 a 6	%	7 a 11	%	12 a 15	%	16 a 18	%
Negligência	10	7	70,00	2	20,00	0	0,00	1	10,00
Situação de Rua	3	1	33,33	1	33,33	0	0,00	1	33,33
Abandono pelos pais ou responsáveis	2	1	50,00	1	50,00	0	0,00	0	0,00
Criança Acolhida com Genitora menor de 18 anos	1	1	100,00	0	0,00	0	0,00	0	0,00
Responsável impossibilitado de cuidar por motivo de doença	1	0	0,00	0	0,00	1	100,00	0	0,00
Orfandade	1	0	0,00	0	0,00	1	100,00	0	0,00
Abuso sexual / Suspeita de abuso sexual	1	0	0,00	0	0,00	1	100,00	0	0,00
Total	19	10	52,63	4	21,05	3	15,78	2	10,54

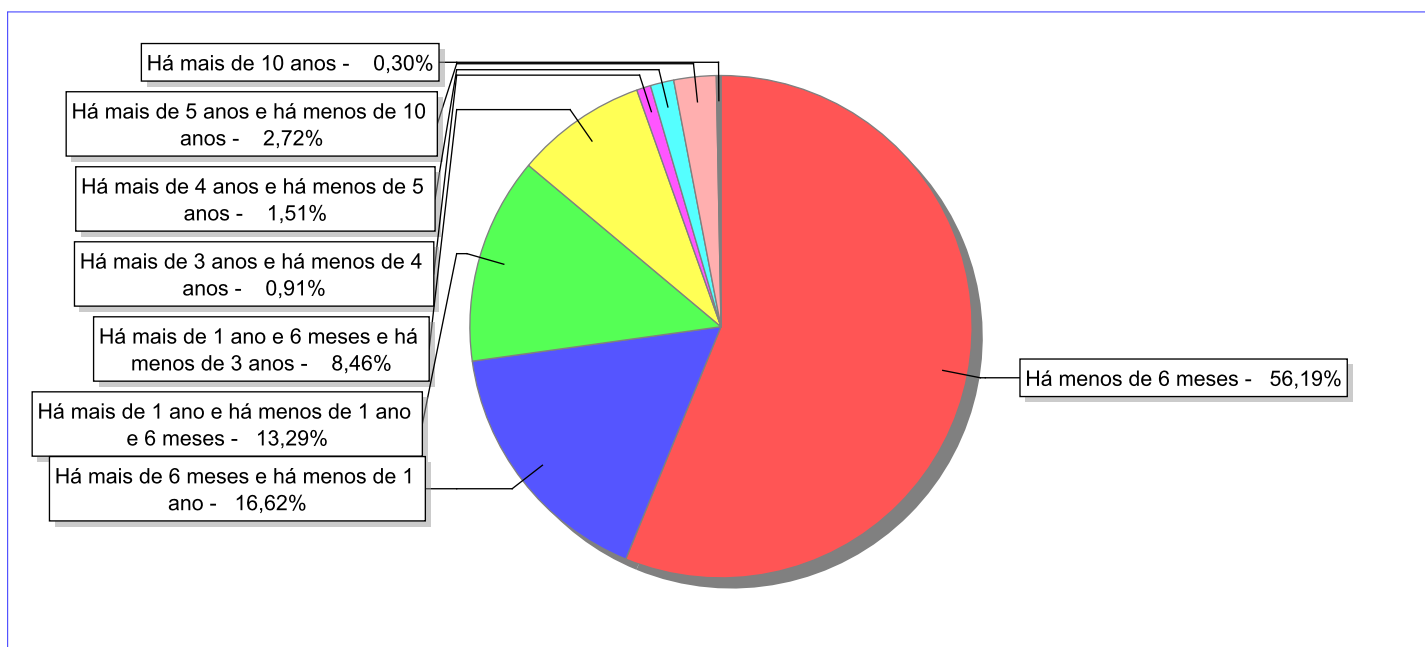
Observação: A partir de 2018 o motivo "Devolução por tentativa de colocação familiar mal sucedida" foi desmembrado em "Adoção mal sucedida", "Guarda ou Tutela para terceiros mal sucedida" e "Guarda ou Tutela para família extensa mal sucedida".

Tempo de institucionalização das crianças e adolescentes que se desligaram (*) do regime de acolhimento institucional ou familiar.

(*) Refere-se a crianças e adolescentes desligados a partir de 2008 e que não foram acolhidos novamente.

C/A desligados	nº de c/a	%
Há menos de 6 meses	186	56,19
Há mais de 6 meses e há menos de 1 ano	55	16,62
Há mais de 1 ano e há menos de 1 ano e 6 meses	44	13,29
Há mais de 1 ano e 6 meses e há menos de 3 anos	28	8,46
Há mais de 3 anos e há menos de 4 anos	3	0,91
Há mais de 4 anos e há menos de 5 anos	5	1,51
Há mais de 5 anos e há menos de 10 anos	9	2,72
Há mais de 10 anos	1	0,30
Total	331	100,00

Percentual – tempo de acolhimento.



**Motivo de desligamento.**

Motivo	nº de c/a	%	feminino	masculino
Reintegração aos genitores	199	60,12	106	93
Colocação em família substituta (Desativado e Desmembrado em 2018)	39	11,78	22	17
Evasão	34	10,27	18	16
Guarda ou tutela para família extensa (a partir de 2018)	23	6,95	11	12
Maioridade	16	4,83	6	10
Transferência para outro regime de atendimento	5	1,51	1	4
Recambiamento para o Estado de Origem	4	1,21	2	2
Adoção (a partir de 2018)	4	1,21	2	2
Transferência para outro serviço de acolhimento institucional	2	0,60	0	2
Guarda ou Tutela para terceiros (a partir de 2018)	2	0,60	1	1
Recambiamento ao Município de Origem	2	0,60	2	0
Óbito	1	0,30	1	0
Total	331	100,00	172	159

Observação: A partir de 2018 o motivo "Colocação em família substituta" foi desmembrado em "Adoção", Guarda ou Tutela para terceiros" e "Guarda ou Tutela para família extensa".

**Dos indicadores que podem contribuir para a definição da situação jurídica das crianças e adolescentes acolhidos.****Relação entre visitação e Ação de Destituição do Poder Familiar (DPF).**

Detalhamento da visitação	número de c/a	%	número de c/a com DPF	% de c/a com DPF	número de c/a sem DPF	% de c/a sem DPF
diária	3	15,79	1	33,33	2	66,67
semanal	7	36,84	0	0,00	7	100,00
quinzenal	1	5,26	0	0,00	1	100,00
sem visita	8	42,11	2	25,00	6	75,00
Total	19	100,00	3	15,79	16	84,21

Faixa etária das crianças e adolescentes sem visita.

Faixa Etária	número de c/a	%	número de c/a com DPF	% de c/a com DPF	número de c/a sem DPF	% de c/a sem DPF
0 a 6	3	37,50	2	66,67	1	33,33
7 a 11	1	12,50	0	0,00	1	100,00
12 a 15	3	37,50	0	0,00	3	100,00
16 a 18	1	12,50	0	0,00	1	100,00
Total	8	100,00	2	25,00	6	75,00

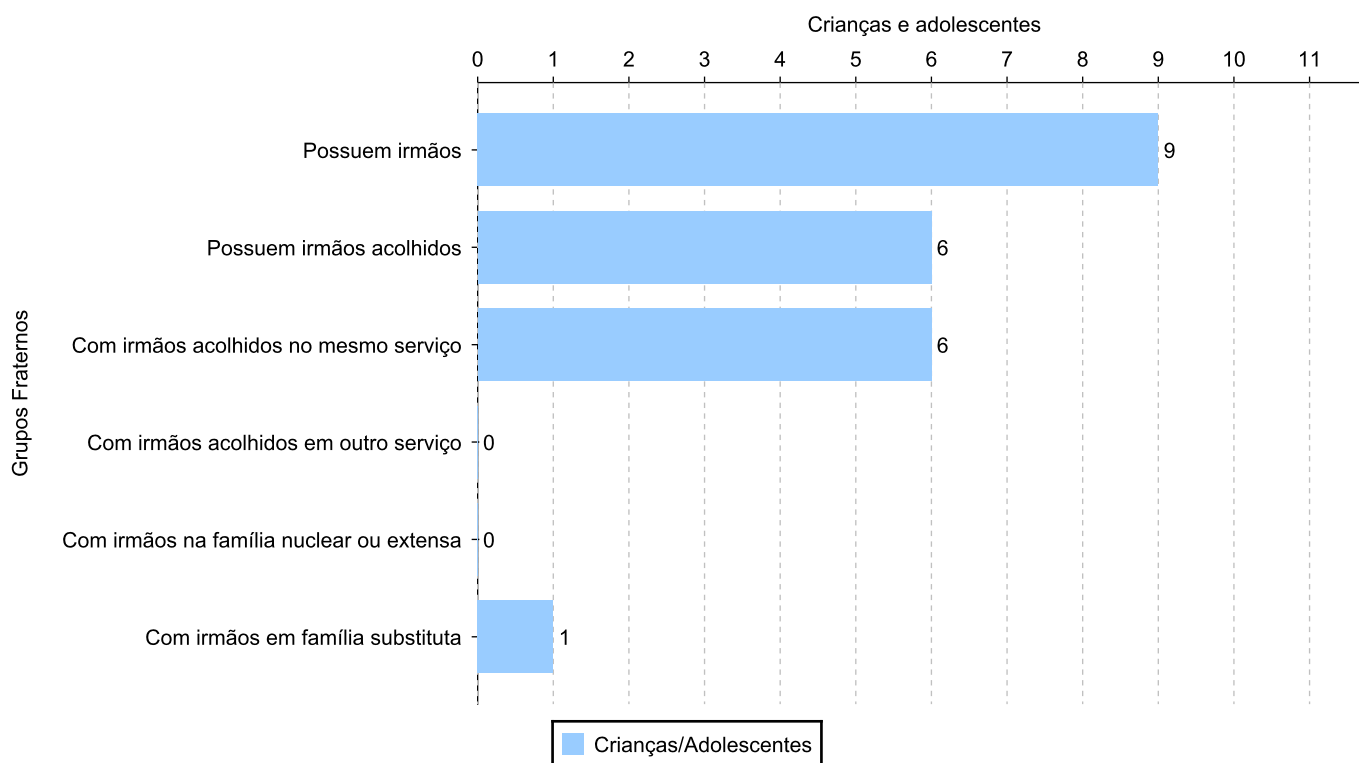
Vínculos biológicos das crianças e adolescentes acolhidos

Situação	número de c/a	%	número de c/a com DPF	% de c/a com DPF	número de c/a sem DPF	% de c/a sem DPF
Pai e/ou mãe vivo(s)	18	94,74	3	16,67	15	83,33
Órfãos	1	5,26	0	0,00	1	100,00
Total	19	100,00	3	15,79	16	84,21

Crianças e adolescentes acolhidos distribuídos por grupo fraterno.

Grupo	número de c/a
Possuem irmãos	9
Possuem irmãos acolhidos	6
Com irmãos acolhidos no mesmo serviço	6
Com irmãos acolhidos em outro serviço	0
Com irmãos na família nuclear ou extensa	0
Com irmãos em família substituta	1

Distribuição das crianças e adolescentes acolhidos por grupo fraterno.



**Perfil dos Aptos à adoção**

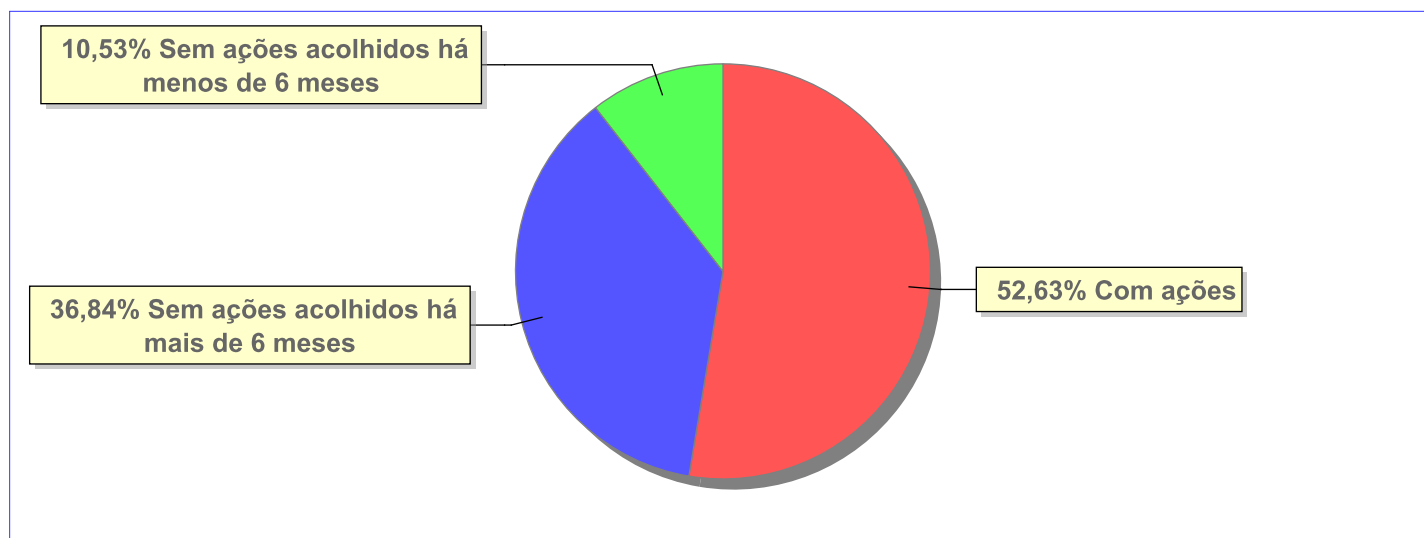
Critério	Órfãos	DPF	Pais Desconhecidos	Entrega Voluntária	Total
Sexo					
Masculino	1	0	0	0	1
Total	1	0	0	0	1
Faixa Etária					
12 a 15	1	0	0	0	1
Total	1	0	0	0	1
Tempo de Acolhimento					
Há mais de 3 anos e há menos de 4 anos	1	0	0	0	1
Total	1	0	0	0	1
Deficiências					
Sim	1	0	0	0	1
Total	1	0	0	0	1
Doenças					
Sim	1	0	0	0	1
Total	1	0	0	0	1
Cor/Raça					
Preta	1	0	0	0	1
Raça Negra	1	0	0	0	1
Total	1	0	0	0	1



Panorama e detalhamento da situação das crianças e adolescentes no sistema de justiça

Critério	número de c/a	%
Panorama da situação da c/a no sistema de justiça		
Com ações judiciais	10	52,63
Sem ações judiciais	9	47,37
Total	19	100,00
Acompanhamento no âmbito da PJIJ de crianças e adolescentes sem ações		
Sem P.A. acolhidos há mais de 6 meses	7	77,78
Sem P.A. acolhidos há menos de 6 meses	2	22,22
Total	9	100,00
Acompanhamento no âmbito do Poder Judiciário		
com ações judiciais	10	52,63
com procedimentos judiciais	6	31,58
sem ações e sem procedimentos judiciais	3	15,79
Total	19	100,00

Distribuição percentual de ações.

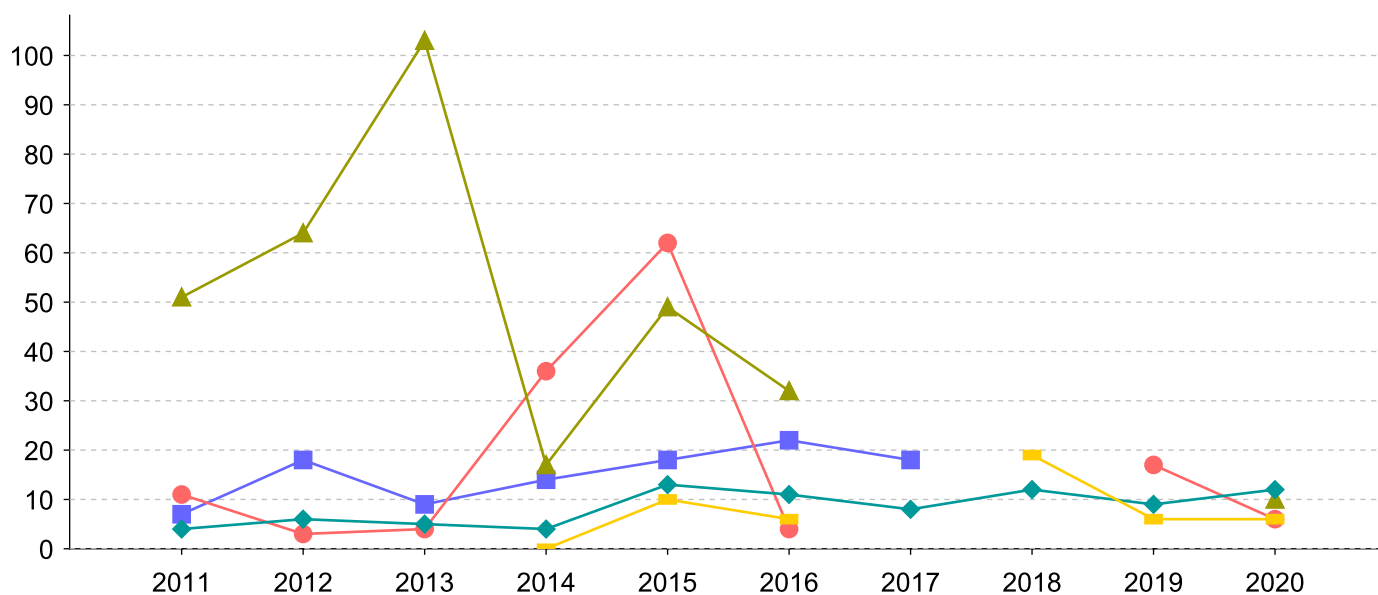


Ações Judiciais	nº de ações	%
Representação em face dos pais ou responsável (Art. 249, ECA)	8	61,54
Ação de Destituição do Poder Familiar	3	23,08
Ação de Busca e Apreensão	2	15,38
Total	13	100,00

Evolução do tempo médio de acolhimento (em meses) das c/a desligadas

Motivo do Desligamento	Média	2011	2012	2013	2014	2015	2016	2017	2018	2019	2020
Reintegração aos genitores	7	4	6	5	4	13	11	8	12	9	12
Evasão	11	11	3	4	36	62	4	-	-	17	6
Colocação em família substituta (Desativado e Desmembrado em 2018)	16	7	18	9	14	18	22	18	-	-	-
Guarda ou tutela para família extensa (a partir de 2018)	7	-	-	-	0	10	6	-	19	6	6
Maioridade	57	51	64	103	17	49	32	-	-	-	10
Transferência para outro regime de atendimento	25	7	-	-	-	-	-	-	42	-	-
Recambiamento para o Estado de Origem	1	-	-	0	2	-	-	-	-	-	-
Adoção (a partir de 2018)	25	-	-	-	-	-	-	-	28	-	22
Guarda ou Tutela para terceiros (a partir de 2018)	4	-	-	-	-	-	-	-	-	3	4
Recambiamento ao Município de Origem	0	-	-	-	-	-	-	0	-	-	-

Evolução do tempo médio de acolhimento das c/a desligadas (principais motivos)



■ Colocação em família substituta (Desativado e Desmembrado em 2018)
 ● Evasão
 ▲ Maioridade
 ◆ Reintegração aos genitores
 ■ Guarda ou tutela para família extensa (a partir de 2018)



Distribuição da população infantojuvenil acolhida

Total das entidades de acolhimento institucional e Equipe de acompanhamento do Projeto Família Acolhedora (CREAS), das crianças e adolescentes inseridos nesses regimes, das crianças e adolescentes aptos à adoção, das crianças e adolescentes sem registro civil de nascimento e das crianças e adolescentes sem visita.

Atendimento	número de entidades	número de c/a	% de c/a no Estado	aptos à adoção	% aptos à adoção	Sem RCN	Sem Visita
APERIBÉ	1	1	100,00	1	100,00	0	0
Serviço de Acolhimento Institucional/Modalidade Casa-Lar	1	1	100,00	1	100,00	0	0



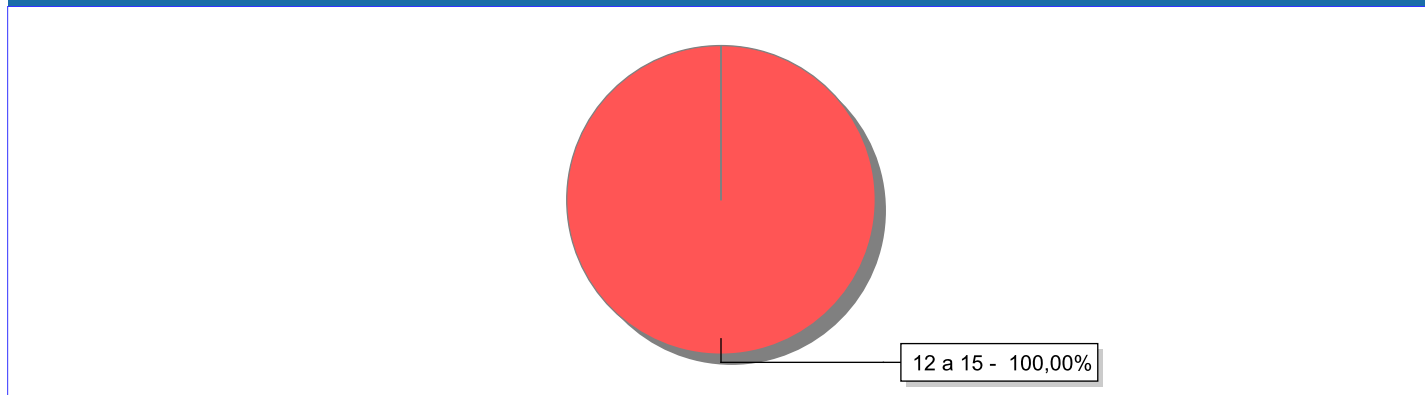

MUNICÍPIO: APERIBÉ

Origem da população infantojuvenil acolhida no Município.

Município	Acolhidos	%
Aperibé	1	100,00

**Indicadores de faixa etária, sexo, cor/raça e escolaridade das crianças e adolescentes acolhidos.****Faixa etária e sexo das crianças e adolescentes acolhidos.**

Faixa etária	número de c/a	%	feminino	masculino
12 a 15	1	100,00	0	1
Total	1	100,00	0	1

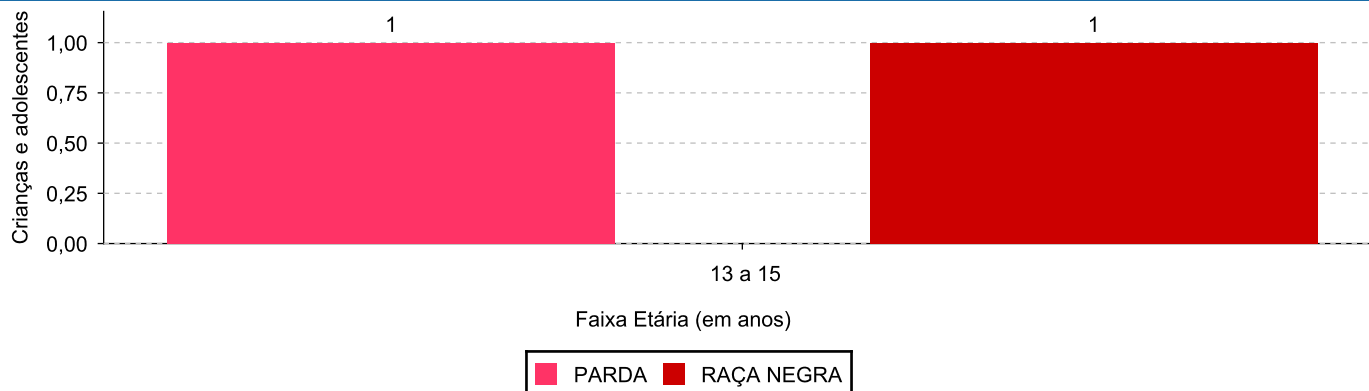
Percentual de crianças e adolescentes acolhidos por faixa etária.**Distribuição das crianças e adolescentes acolhidos por sexo e faixa etária.**



Cor/raça e faixa etária das crianças e adolescentes acolhidos.

Faixa Etária	nº de c/a	%	Branca	Amarela	Preta	Parda	Raça Negra	Indigena	Ignorado
12 a 15	1	100,00	0	0	0	1	1	0	0
Total	1	100,00	0	0	0	1	1	0	0

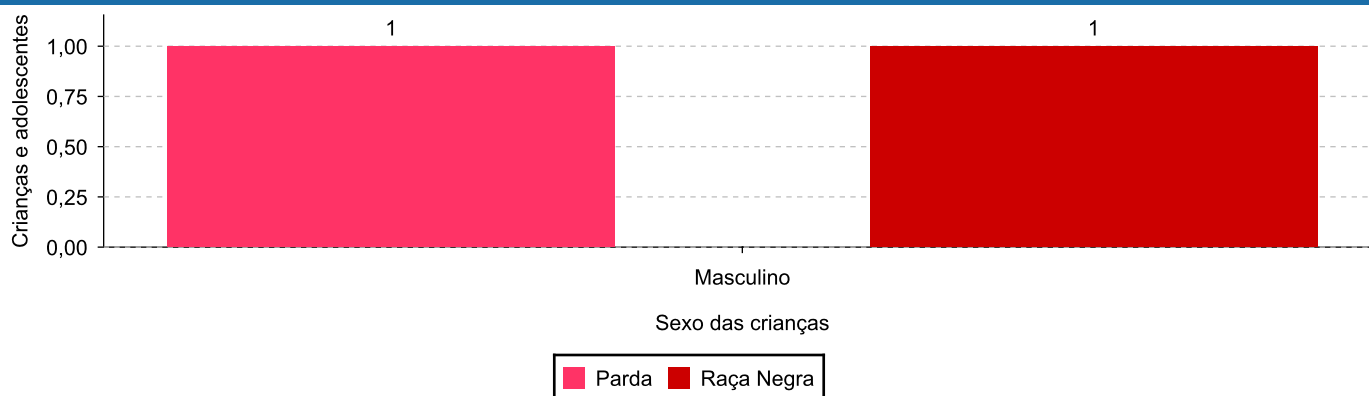
Distribuição das crianças e adolescentes acolhidos por cor/raça e faixa etária.



Cor/Raça e sexo das crianças e adolescentes acolhidos.

Cor/raça	número de c/a	%	feminino	masculino
Parda	1	100,00	0	1
Raça Negra	1	100,00	0	1
Total	1	100,00	0	1

Distribuição das crianças e adolescentes acolhidos por cor/raça e sexo.



**Escolaridade das crianças e adolescentes acolhidos, por faixa etária.**

Faixa etária	Estuda	%	Não Estuda	%	Total	%
12 a 15	1	100,00	0	0,00	1	100,00
Total	1	100,00	0	0,00	1	100,00



Dos indicadores de deficiência e saúde.

Crianças e Adolescentes portadores de necessidades especiais.

Apresentam deficiência	número de c/a	%
Não	1	100,00
Total	1	100,00

Crianças e Adolescentes acolhidos que necessitam de tratamento de saúde especial.

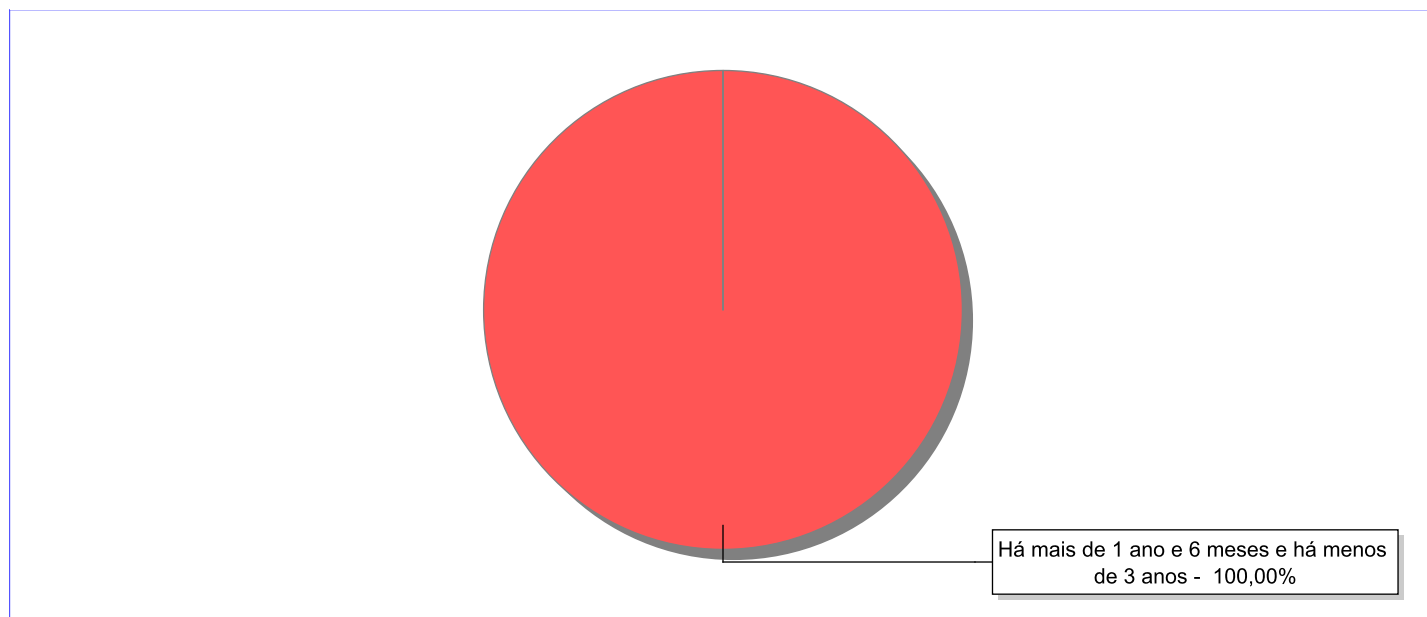
Necessidade de tratamento de saúde especial	número de c/a	%
Sim	1	100,00
Total	1	100,00

Doenças mais comuns.

Doenças mais comuns	Incidência	%
Acompanhamento psicológico	1	100,00
Total	1	100,00

**Dos indicadores de período e motivo de acolhimento / desligamento.****Tempo de institucionalização das crianças e adolescentes que se encontram em regime de acolhimento institucional ou familiar.**

C/A acolhidos	nº de c/a	%
Há mais de 1 ano e 6 meses e há menos de 3 anos	1	100,00
Total	1	100,00

Percentual – tempo de acolhimento.

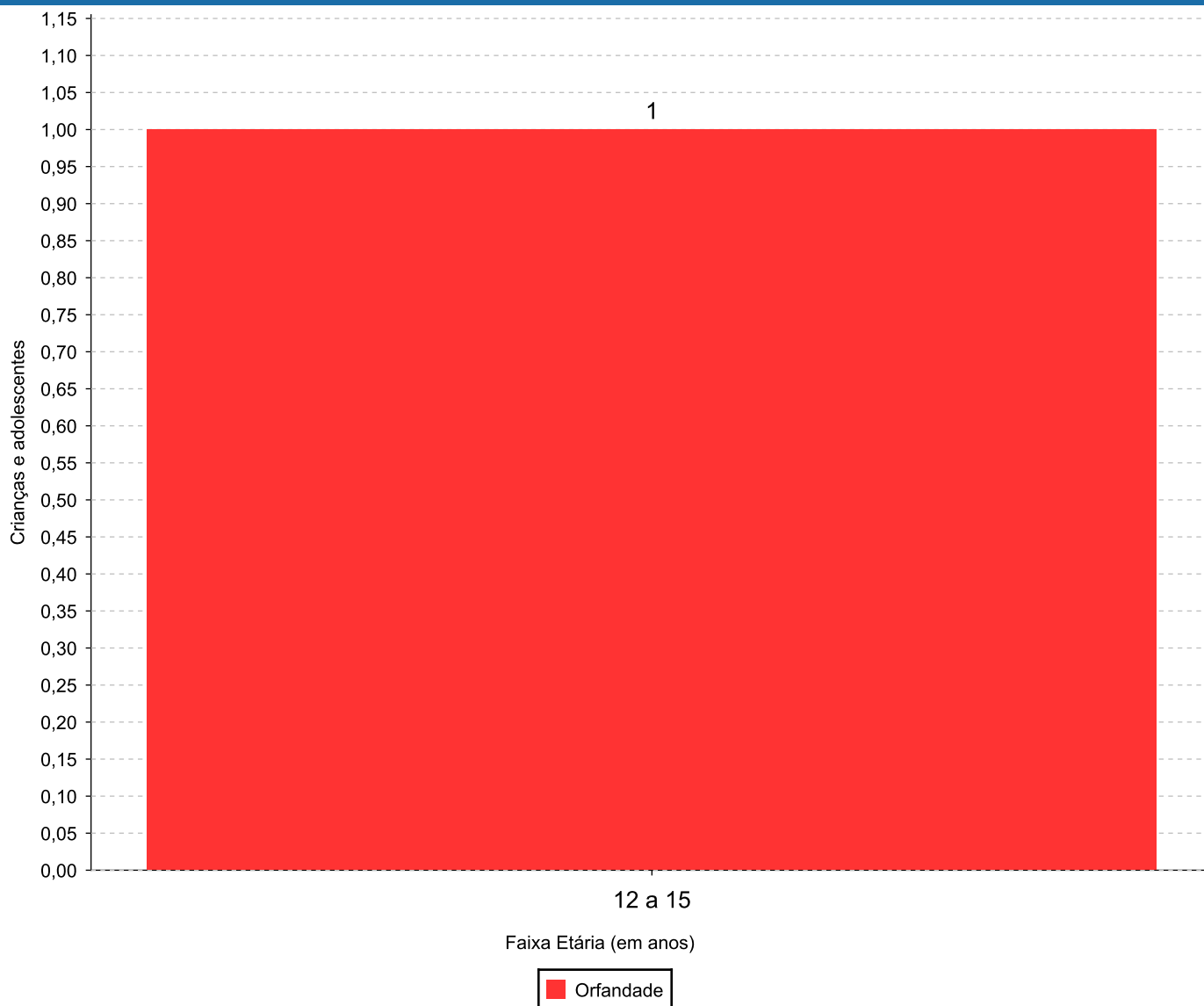
**Motivo de acolhimento.**

Motivo	nº de c/a	%	feminino	masculino
Orfandade	1	100,00	0	1
Total	1	100,00	0	1

Observação: A partir de 2018 o motivo "Devolução por tentativa de colocação familiar mal sucedida" foi desmembrado em "Adoção mal sucedida", "Guarda ou Tutela para terceiros mal sucedida" e "Guarda ou Tutela para família extensa mal sucedida".

**Motivo de acolhimento por faixa etária (% do motivo em cada faixa).**

Motivo	nº de c/a	%	0 a 6	%	7 a 11	%	12 a 15	%	16 a 18	%
Orfandade	1	100,00	0		0		1	100,00	0	
Total	1	100,00	0	100,00	0	100,00	1	100,00	0	100,00

Motivos de acolhimento com maior incidência para cada faixa etária.

Observação: A partir de 2018 o motivo "Devolução por tentativa de colocação familiar mal sucedida" foi desmembrado em "Adoção mal sucedida", "Guarda ou Tutela para terceiros mal sucedida" e "Guarda ou Tutela para família extensa mal sucedida".



Motivo de acolhimento por faixa etária (% da faixa em cada motivo).

Motivo	nº de c/a	0 a 6	%	7 a 11	%	12 a 15	%	16 a 18	%
Orfandade	1	0	0,00	0	0,00	1	100,00	0	0,00
Total	1	0	0,00	0	0,00	1	100,00	0	0,00

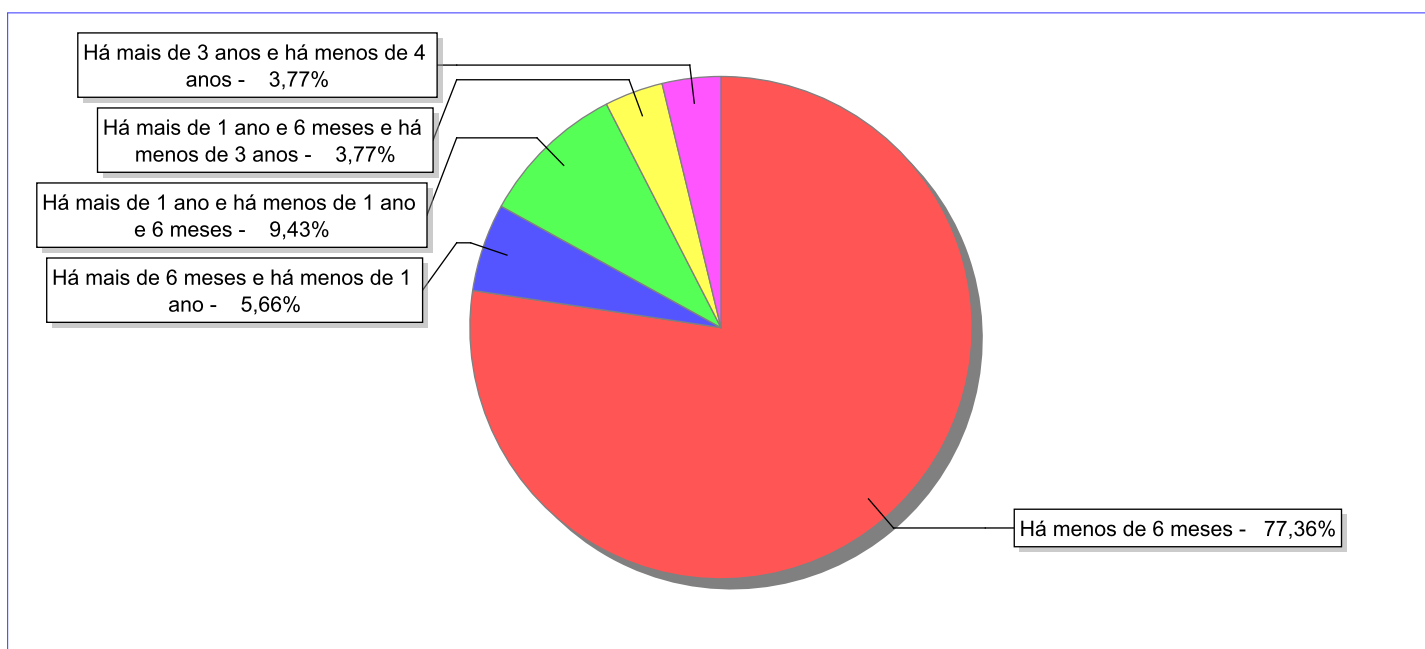
Observação: A partir de 2018 o motivo "Devolução por tentativa de colocação familiar mal sucedida" foi desmembrado em "Adoção mal sucedida", "Guarda ou Tutela para terceiros mal sucedida" e "Guarda ou Tutela para família extensa mal sucedida".

Tempo de institucionalização das crianças e adolescentes que se desligaram (*) do regime de acolhimento institucional ou familiar.

(*) Refere-se a crianças e adolescentes desligados a partir de 2008 e que não foram acolhidos novamente.

C/A desligados	nº de c/a	%
Há menos de 6 meses	41	77,36
Há mais de 6 meses e há menos de 1 ano	3	5,66
Há mais de 1 ano e há menos de 1 ano e 6 meses	5	9,43
Há mais de 1 ano e 6 meses e há menos de 3 anos	2	3,77
Há mais de 3 anos e há menos de 4 anos	2	3,77
Total	53	100,00

Percentual – tempo de acolhimento.



**Motivo de desligamento.**

Motivo	nº de c/a	%	feminino	masculino
Reintegração aos genitores	26	49,06	14	12
Guarda ou tutela para família extensa (a partir de 2018)	11	20,75	6	5
Maioridade	6	11,32	4	2
Evasão	3	5,66	3	0
Guarda ou Tutela para terceiros (a partir de 2018)	3	5,66	3	0
Recambiamento ao Município de Origem	1	1,89	1	0
Desligamento voluntário da família (dos abrigos de família)	1	1,89	0	1
Colocação em família substituta (Desativado e Desmembrado em 2018)	1	1,89	0	1
Transferência para outro serviço de acolhimento institucional	1	1,89	0	1
Total	53	100,00	31	22

Observação: A partir de 2018 o motivo "Colocação em família substituta" foi desmembrado em "Adoção", Guarda ou Tutela para terceiros" e "Guarda ou Tutela para família extensa".

**Dos indicadores que podem contribuir para a definição da situação jurídica das crianças e adolescentes acolhidos.****Relação entre visitação e Ação de Destituição do Poder Familiar (DPF).**

Detalhamento da visitação	número de c/a	%	número de c/a com DPF	% de c/a com DPF	número de c/a sem DPF	% de c/a sem DPF
semanal	1	100,00	0	0,00	1	100,00
Total	1	100,00	0	0,00	1	100,00

Vínculos biológicos das crianças e adolescentes acolhidos

Situação	número de c/a	%	número de c/a com DPF	% de c/a com DPF	número de c/a sem DPF	% de c/a sem DPF
Órfãos	1	100,00	0	0,00	1	100,00
Total	1	100,00	0	0,00	1	100,00



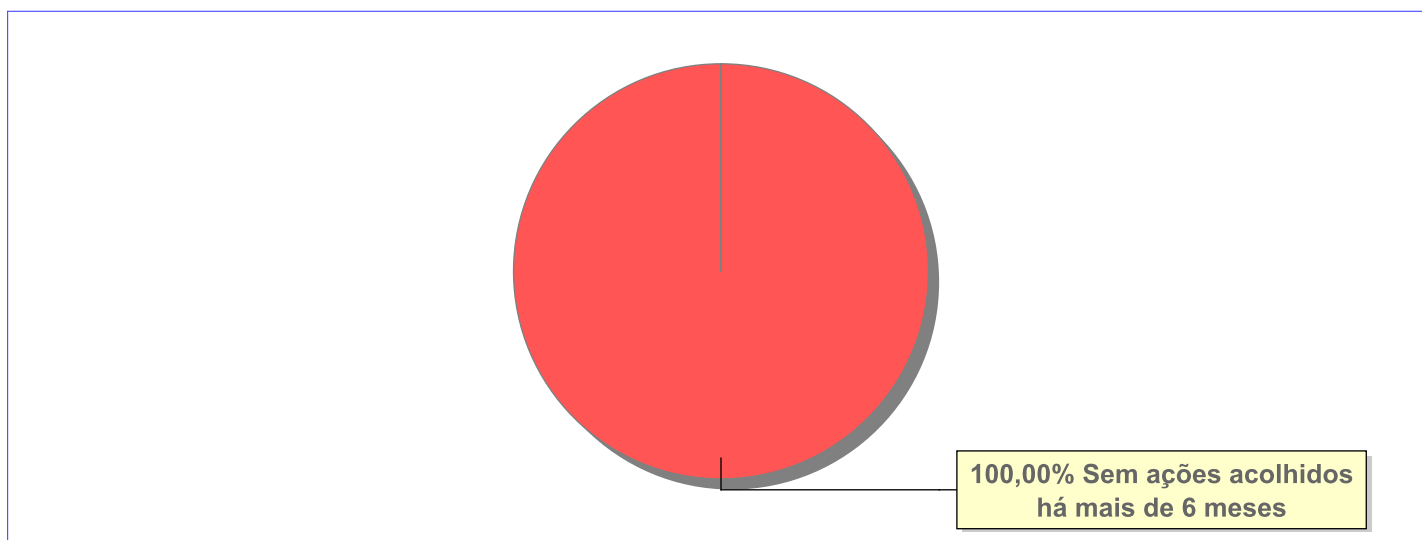
Perfil dos Aptos à adoção

Critério	Órfãos	DPF	Pais Desconhecidos	Entrega Voluntária	Total
Sexo					
Masculino	1	0	0	0	1
Total	1	0	0	0	1
Faixa Etária					
12 a 15	1	0	0	0	1
Total	1	0	0	0	1
Tempo de Acolhimento					
Há mais de 1 ano e 6 meses e há menos de 3 anos	1	0	0	0	1
Total	1	0	0	0	1
Deficiências					
Não	1	0	0	0	1
Total	1	0	0	0	1
Doenças					
Sim	1	0	0	0	1
Total	1	0	0	0	1
Cor/Raça					
Parda	1	0	0	0	1
Raça Negra	1	0	0	0	1
Total	1	0	0	0	1

Panorama e detalhamento da situação das crianças e adolescentes no sistema de justiça

Critério	número de c/a	%
Panorama da situação da c/a no sistema de justiça		
Sem ações judiciais	1	100,00
Total	1	100,00
Acompanhamento no âmbito da PJIJ de crianças e adolescentes sem ações		
Sem P.A. acolhidos há mais de 6 meses	1	100,00
Total	1	100,00
Acompanhamento no âmbito do Poder Judiciário		
com procedimentos judiciais	1	100,00
Total	1	100,00

Distribuição percentual de ações.

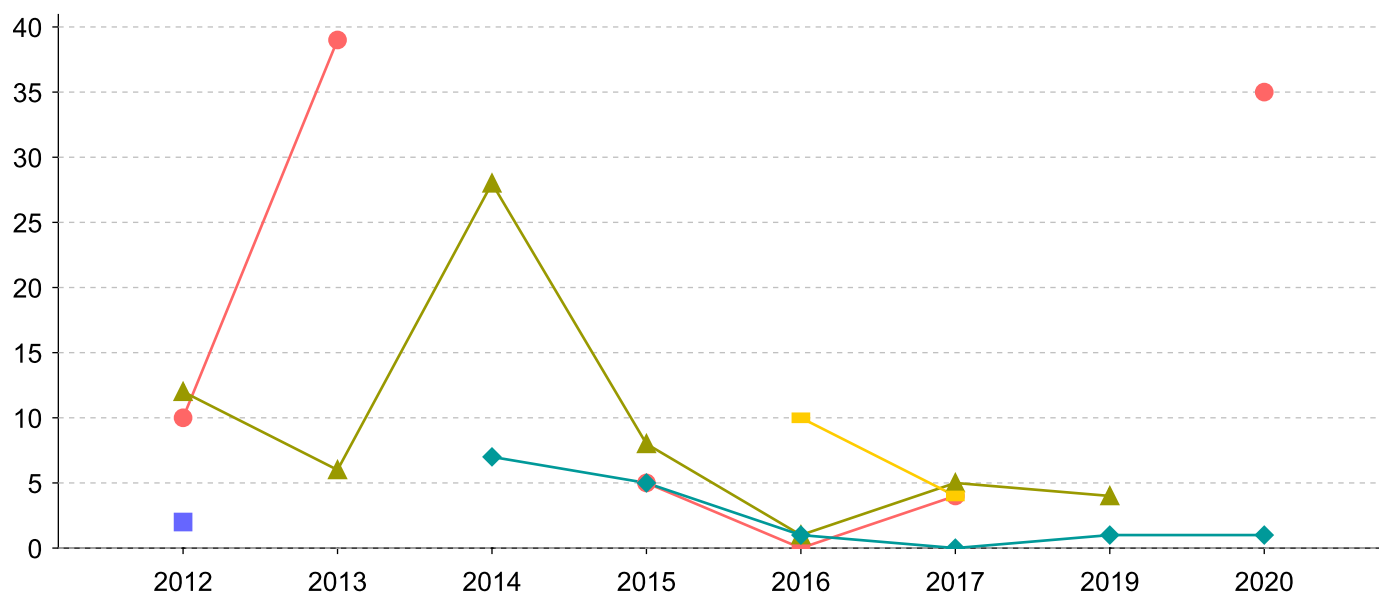




Evolução do tempo médio de acolhimento (em meses) das c/a desligadas

Motivo do Desligamento	Média	2011	2012	2013	2014	2015	2016	2017	2018	2019	2020
Reintegração aos genitores	7	-	12	6	28	8	1	5	-	4	-
Guarda ou tutela para família extensa (a partir de 2018)	2	-	-	-	7	5	1	0	-	1	1
Maioridade	16	-	10	39	-	5	0	4	-	-	35
Guarda ou Tutela para terceiros (a partir de 2018)	5	-	-	-	-	-	-	-	-	1	7
Evasão	8	-	-	-	-	-	10	4	-	-	-
Recambiamento ao Município de Origem	0	-	-	-	-	-	0	-	-	-	-
Colocação em família substituta (Desativado e Desmembrado em 2018)	2	-	2	-	-	-	-	-	-	-	-
Desligamento voluntário da família (dos abrigos de família)	5	-	-	-	-	5	-	-	-	-	-

Evolução do tempo médio de acolhimento das c/a desligadas (principais motivos)



■ Colocação em família substituta (Desativado e Desmembrado em 2018)
 ● Maioridade
▲ Reintegração aos genitores
 ◆ Guarda ou tutela para família extensa (a partir de 2018)
 ■ Evasão



Distribuição da população infantojuvenil acolhida

Total das entidades de acolhimento institucional e Equipe de acompanhamento do Projeto Família Acolhedora (CREAS), das crianças e adolescentes inseridos nesses regimes, das crianças e adolescentes aptos à adoção, das crianças e adolescentes sem registro civil de nascimento e das crianças e adolescentes sem visita.

Atendimento	número de entidades	número de c/a	% de c/a no Estado	aptos à adoção	% aptos à adoção	Sem RCN	Sem Visita
ARARUAMA	2	13	100,00	0	0,00	0	11
Serviço de Acolhimento Institucional/ Modalidade Abrigo Institucional	2	13	100,00	0	0,00	0	11

**Origem da população infantojuvenil acolhida no Município.**

Município	Acolhidos	%
Araruama	13	100,00

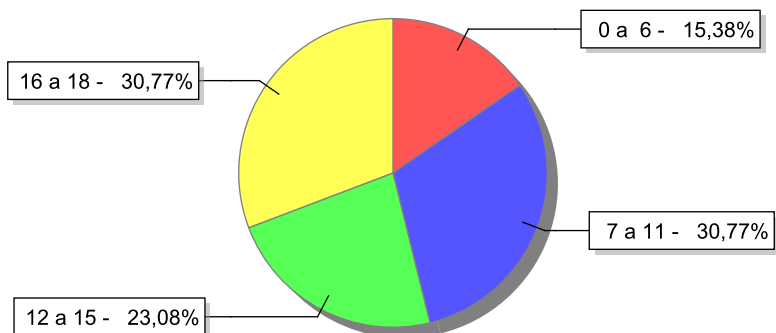


Indicadores de faixa etária, sexo, cor/raça e escolaridade das crianças e adolescentes acolhidos.

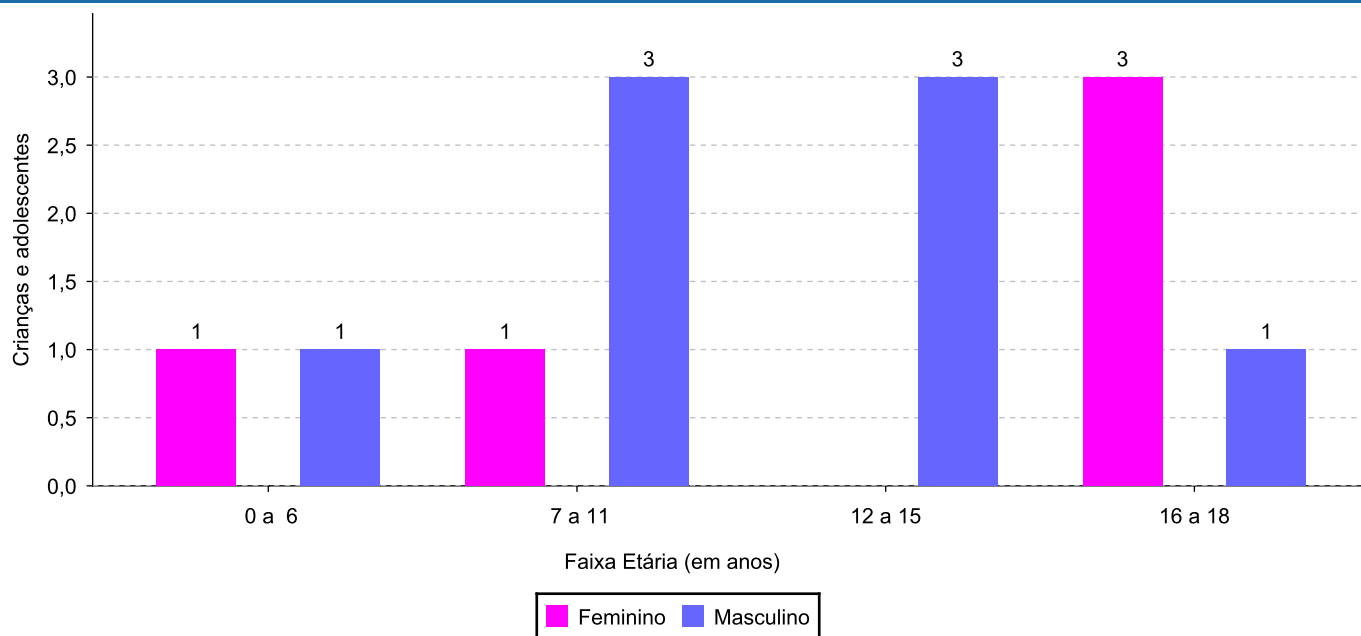
Faixa etária e sexo das crianças e adolescentes acolhidos.

Faixa etária	número de c/a	%	feminino	masculino
0 a 6	2	15,38	1	1
7 a 11	4	30,77	1	3
12 a 15	3	23,08	0	3
16 a 18	4	30,77	3	1
Total	13	100,00	5	8

Percentual de crianças e adolescentes acolhidos por faixa etária.



Distribuição das crianças e adolescentes acolhidos por sexo e faixa etária.

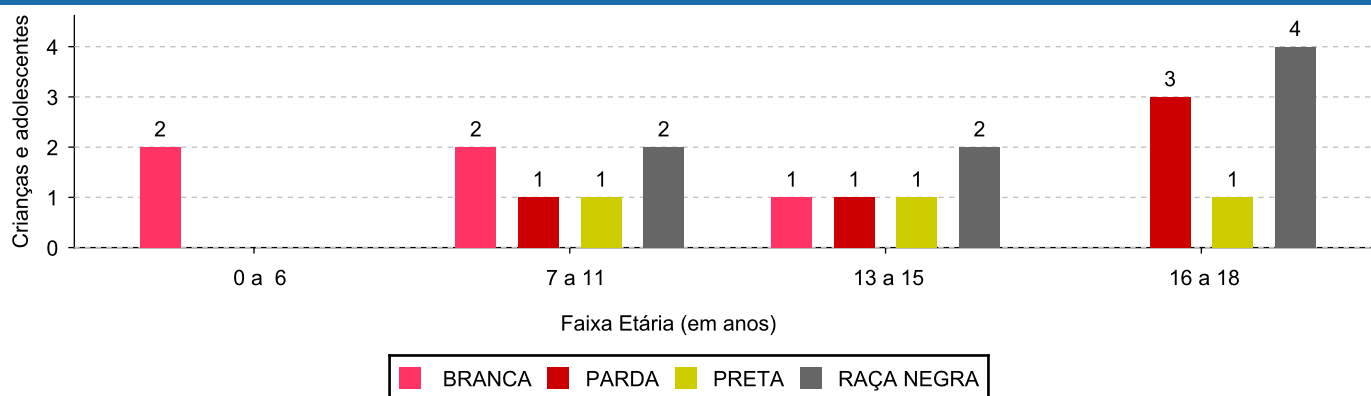




Cor/raça e faixa etária das crianças e adolescentes acolhidos.

Faixa Etária	nº de c/a	%	Branca	Amarela	Preta	Parda	Raça Negra	Indigena	Ignorado
0 a 6	2	15,38	2	0	0	0	0	0	0
7 a 11	4	30,77	2	0	1	1	2	0	0
12 a 15	3	23,08	1	0	1	1	2	0	0
16 a 18	4	30,77	0	0	1	3	4	0	0
Total	13	100,00	5	0	3	5	8	0	0

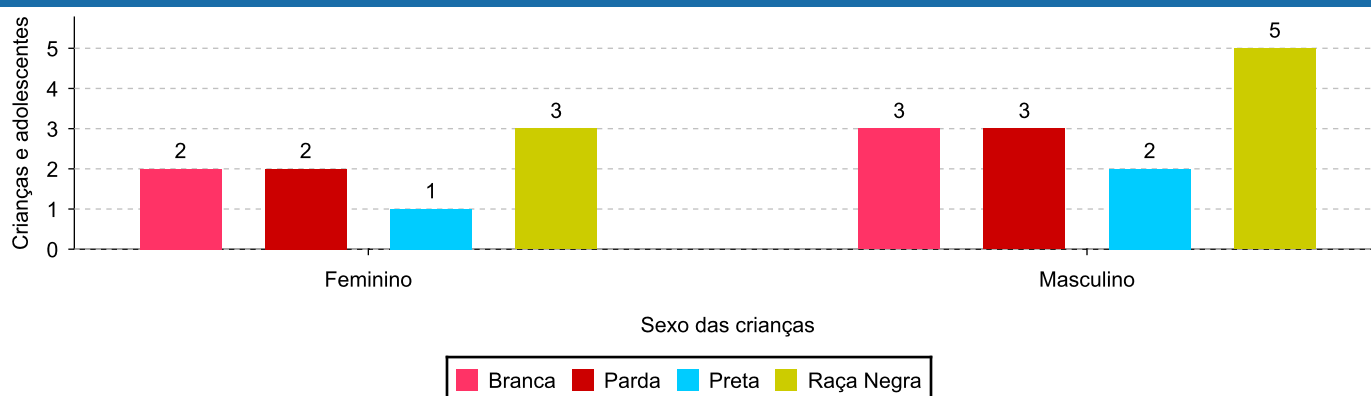
Distribuição das crianças e adolescentes acolhidos por cor/raça e faixa etária.



Cor/Raça e sexo das crianças e adolescentes acolhidos.

Cor/raça	número de c/a	%	feminino	masculino
Raça Negra	8	61,54	3	5
Parda	5	38,46	2	3
Branca	5	38,46	2	3
Preta	3	23,08	1	2
Total	13	100,00	5	8

Distribuição das crianças e adolescentes acolhidos por cor/raça e sexo.

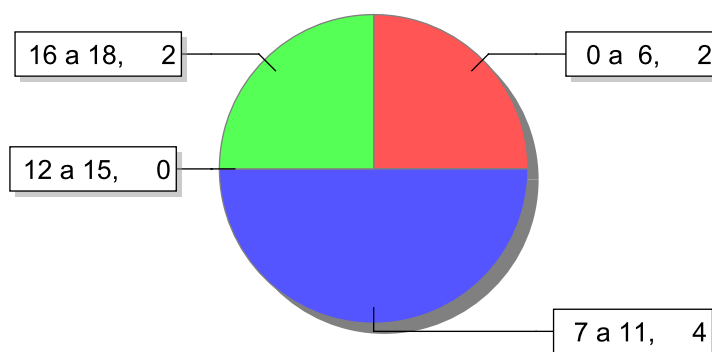




Escolaridade das crianças e adolescentes acolhidos, por faixa etária.

Faixa etária	Estuda	%	Não Estuda	%	Total	%
0 a 6	0	0,00	2	100,00	2	100,00
7 a 11	0	0,00	4	100,00	4	100,00
12 a 15	3	100,00	0	0,00	3	100,00
16 a 18	2	50,00	2	50,00	4	100,00
Total	5	38,46	8	61,54	13	100,00

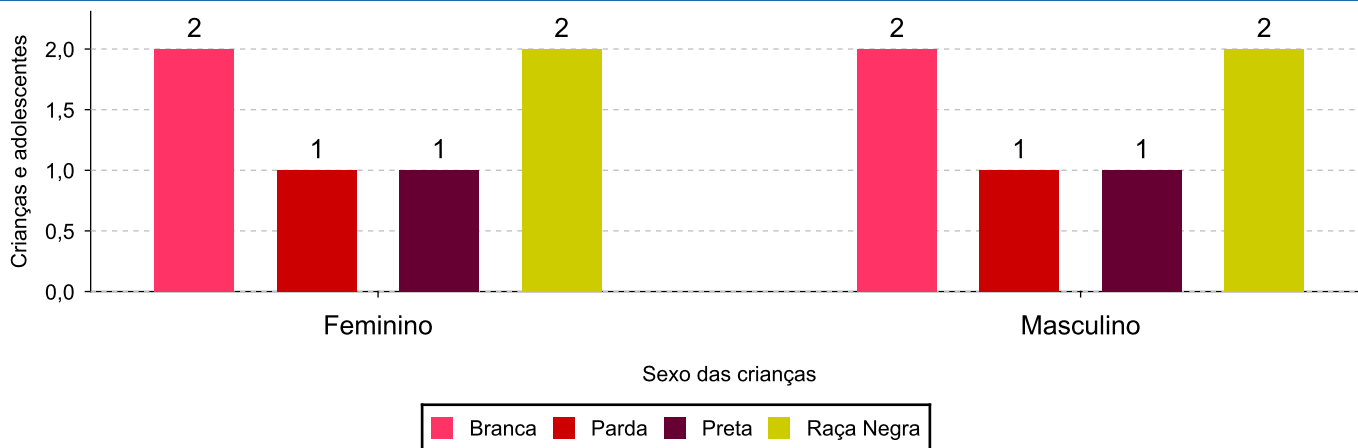
Faixas etárias (em números) das crianças e adolescentes que não estudam.



Indicadores de cor/raça e sexo das crianças e adolescentes acolhidos que não estudam.

Cor/Raça	número de c/a	%	feminino	masculino
Branca	4	50,00	2	2
Raça Negra	4	50,00	2	2
Parda	2	25,00	1	1
Preta	2	25,00	1	1
Total	8	100,00	4	4

Cor/Raça e sexo das crianças e adolescentes que não estudam.





Dos indicadores de deficiência e saúde.

Crianças e Adolescentes portadores de necessidades especiais.

Apresentam deficiência	número de c/a	%
Sim	2	15,38
Não	11	84,62
Total	13	100,00

Detalhamento das crianças e adolescentes portadores de necessidades especiais.

Categoria	nº de c/a	%
Deficiência múltipla	2	100,00
Total	2	100,00

Crianças e Adolescentes acolhidos que necessitam de tratamento de saúde especial.

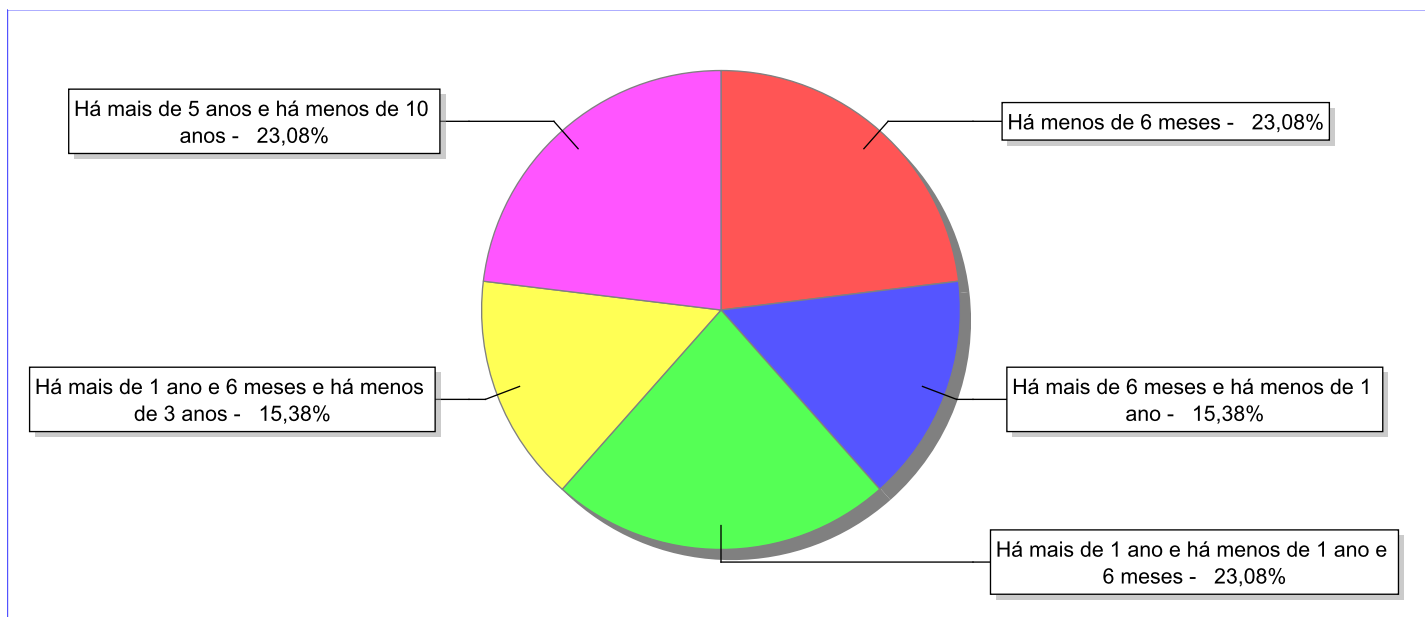
Necessidade de tratamento de saúde especial	número de c/a	%
Não	5	38,46
Sim	8	61,54
Total	13	100,00

Doenças mais comuns.

Doenças mais comuns	Incidência	%
Acompanhamento Psiquiátrico	3	25,00
Acompanhamento psicológico	2	16,67
Epilepsia	1	8,33
Dificuldades psicomotoras (Tratamento fisioterápico)	1	8,33
Autismo	1	8,33
Transtornos Mentais	1	8,33
Doenças Neurológicas	1	8,33
Outras doenças	1	8,33
Dificuldades fonoaudiológicas (tratamento fonoaudiológico)	1	8,33
Total	12	100,00

**Dos indicadores de período e motivo de acolhimento / desligamento.****Tempo de institucionalização das crianças e adolescentes que se encontram em regime de acolhimento institucional ou familiar.**

C/A acolhidos	nº de c/a	%
Há menos de 6 meses	3	23,08
Há mais de 6 meses e há menos de 1 ano	2	15,38
Há mais de 1 ano e há menos de 1 ano e 6 meses	3	23,08
Há mais de 1 ano e 6 meses e há menos de 3 anos	2	15,38
Há mais de 5 anos e há menos de 10 anos	3	23,08
Total	13	100,00

Percentual – tempo de acolhimento.

**Motivo de acolhimento.**

Motivo	nº de c/a	%	feminino	masculino
Situação de Rua	5	38,46	2	3
Negligência	5	38,46	2	3
Em razão de sua conduta	1	7,69	0	1
Pais ou responsáveis dependentes químicos ou alcoolistas (Desativado em 2018)	1	7,69	1	0
Abandono pelos pais ou responsáveis	1	7,69	0	1
Total	13	100,00	5	8

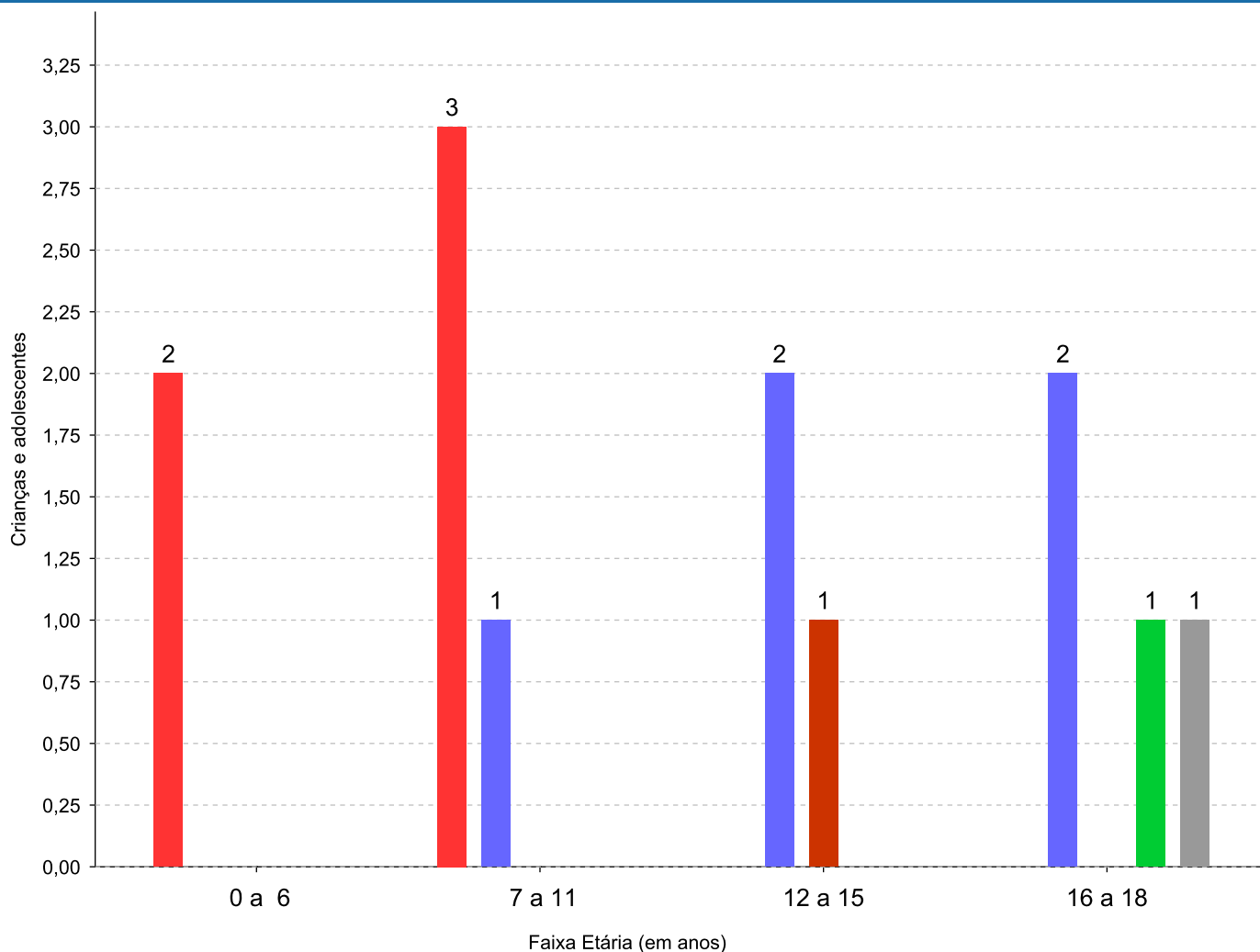
Observação: A partir de 2018 o motivo "Devolução por tentativa de colocação familiar mal sucedida" foi desmembrado em "Adoção mal sucedida", "Guarda ou Tutela para terceiros mal sucedida" e "Guarda ou Tutela para família extensa mal sucedida".



Motivo de acolhimento por faixa etária (% do motivo em cada faixa).

Motivo	nº de c/a	%	0 a 6	%	7 a 11	%	12 a 15	%	16 a 18	%
Situação de Rua	5	38,46	0	0,00	1	25,00	2	66,67	2	50,00
Negligência	5	38,46	2	100,00	3	75,00	0	0,00	0	0,00
Em razão de sua conduta	1	7,69	0	0,00	0	0,00	0	0,00	1	25,00
Pais ou responsáveis dependentes químicos ou alcoolistas (Desativado em 2018)	1	7,69	0	0,00	0	0,00	0	0,00	1	25,00
Abandono pelos pais ou responsáveis	1	7,69	0	0,00	0	0,00	1	33,33	0	0,00
Total	13	100,00	2	100,00	4	100,00	3	100,00	4	100,00

Motivos de acolhimento com maior incidência para cada faixa etária.



■ Negligência
 ■ Situação de Rua
 ■ Abandono pelos pais ou responsáveis
■ Pais ou responsáveis dependentes químicos ou alcoolistas (Desativado em 2018)
 ■ Em razão de sua conduta

Observação: A partir de 2018 o motivo "Devolução por tentativa de colocação familiar mal sucedida" foi desmembrado em "Adoção mal sucedida", "Guarda ou Tutela para terceiros mal sucedida" e "Guarda ou Tutela para família extensa mal sucedida".


Motivo de acolhimento por faixa etária (% da faixa em cada motivo).

Motivo	nº de c/a	0 a 6	%	7 a 11	%	12 a 15	%	16 a 18	%
Situação de Rua	5	0	0,00	1	20,00	2	40,00	2	40,00
Negligência	5	2	40,00	3	60,00	0	0,00	0	0,00
Em razão de sua conduta	1	0	0,00	0	0,00	0	0,00	1	100,00
Pais ou responsáveis dependentes químicos ou alcoolistas (Desativado em 2018)	1	0	0,00	0	0,00	0	0,00	1	100,00
Abandono pelos pais ou responsáveis	1	0	0,00	0	0,00	1	100,00	0	0,00
Total	13	2	15,38	4	30,76	3	23,07	4	30,79

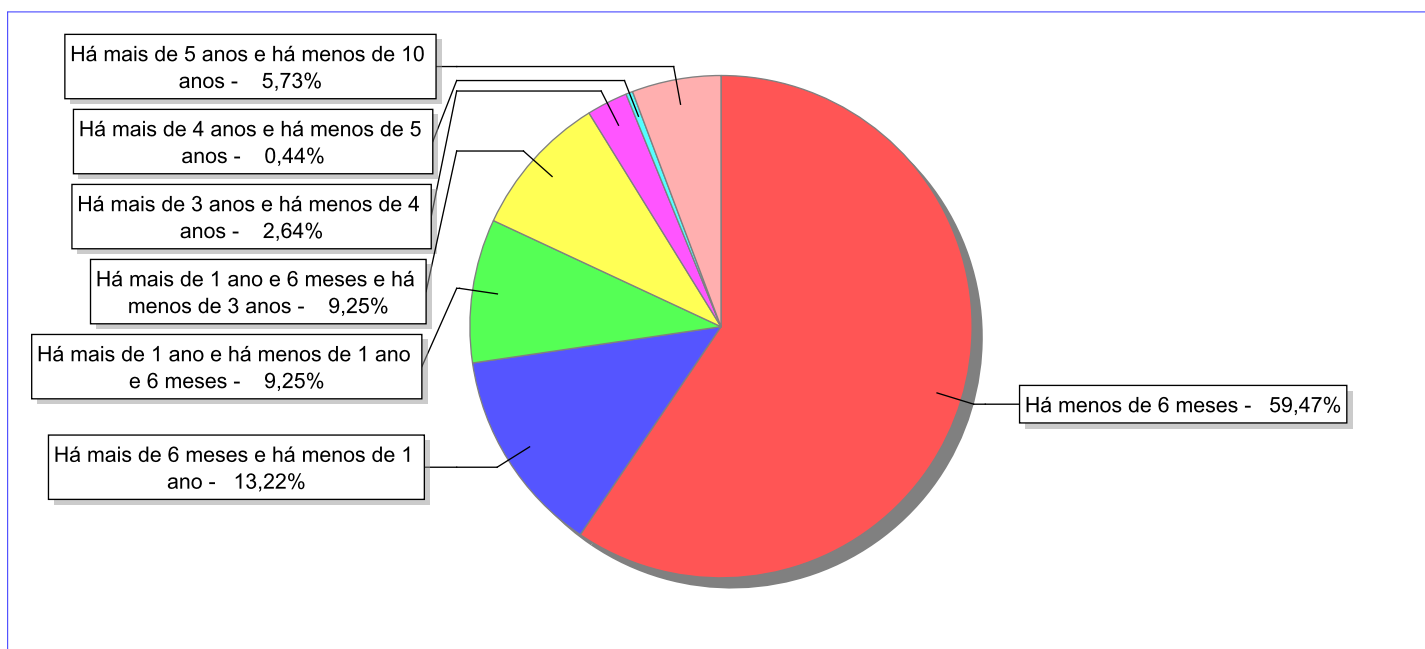
Observação: A partir de 2018 o motivo "Devolução por tentativa de colocação familiar mal sucedida" foi desmembrado em "Adoção mal sucedida", "Guarda ou Tutela para terceiros mal sucedida" e "Guarda ou Tutela para família extensa mal sucedida".

Tempo de institucionalização das crianças e adolescentes que se desligaram (*) do regime de acolhimento institucional ou familiar.

(*) Refere-se a crianças e adolescentes desligados a partir de 2008 e que não foram acolhidos novamente.

C/A desligados	nº de c/a	%
Há menos de 6 meses	135	59,47
Há mais de 6 meses e há menos de 1 ano	30	13,22
Há mais de 1 ano e há menos de 1 ano e 6 meses	21	9,25
Há mais de 1 ano e 6 meses e há menos de 3 anos	21	9,25
Há mais de 3 anos e há menos de 4 anos	6	2,64
Há mais de 4 anos e há menos de 5 anos	1	0,44
Há mais de 5 anos e há menos de 10 anos	13	5,73
Total	227	100,00

Percentual – tempo de acolhimento.



**Motivo de desligamento.**

Motivo	nº de c/a	%	feminino	masculino
Reintegração aos genitores	126	55,51	69	57
Evasão	32	14,10	13	19
Colocação em família substituta (Desativado e Desmembrado em 2018)	31	13,66	11	20
Maioridade	15	6,61	6	9
Guarda ou tutela para família extensa (a partir de 2018)	8	3,52	5	3
Transferência para outro regime de atendimento	5	2,20	3	2
Recambiamento ao Município de Origem	5	2,20	4	1
Adoção (a partir de 2018)	2	0,88	1	1
Transferência para outro serviço de acolhimento institucional	2	0,88	1	1
Encerramento das atividades do serviço de acolhimento	1	0,44	1	0
Total	227	100,00	114	113

Observação: A partir de 2018 o motivo "Colocação em família substituta" foi desmembrado em "Adoção", Guarda ou Tutela para terceiros" e "Guarda ou Tutela para família extensa".

**Dos indicadores que podem contribuir para a definição da situação jurídica das crianças e adolescentes acolhidos.****Relação entre visitação e Ação de Destituição do Poder Familiar (DPF).**

Detalhamento da visitação	número de c/a	%	número de c/a com DPF	% de c/a com DPF	número de c/a sem DPF	% de c/a sem DPF
semanal	2	15,38	0	0,00	2	100,00
sem visita	11	84,62	3	27,27	8	72,73
Total	13	100,00	3	23,08	10	76,92

Faixa etária das crianças e adolescentes sem visita.

Faixa Etária	número de c/a	%	número de c/a com DPF	% de c/a com DPF	número de c/a sem DPF	% de c/a sem DPF
0 a 6	1	9,09	0	0,00	1	100,00
7 a 11	4	36,36	0	0,00	4	100,00
12 a 15	2	18,18	2	100,00	0	0,00
16 a 18	4	36,36	1	25,00	3	75,00
Total	11	100,00	3	27,27	8	72,73

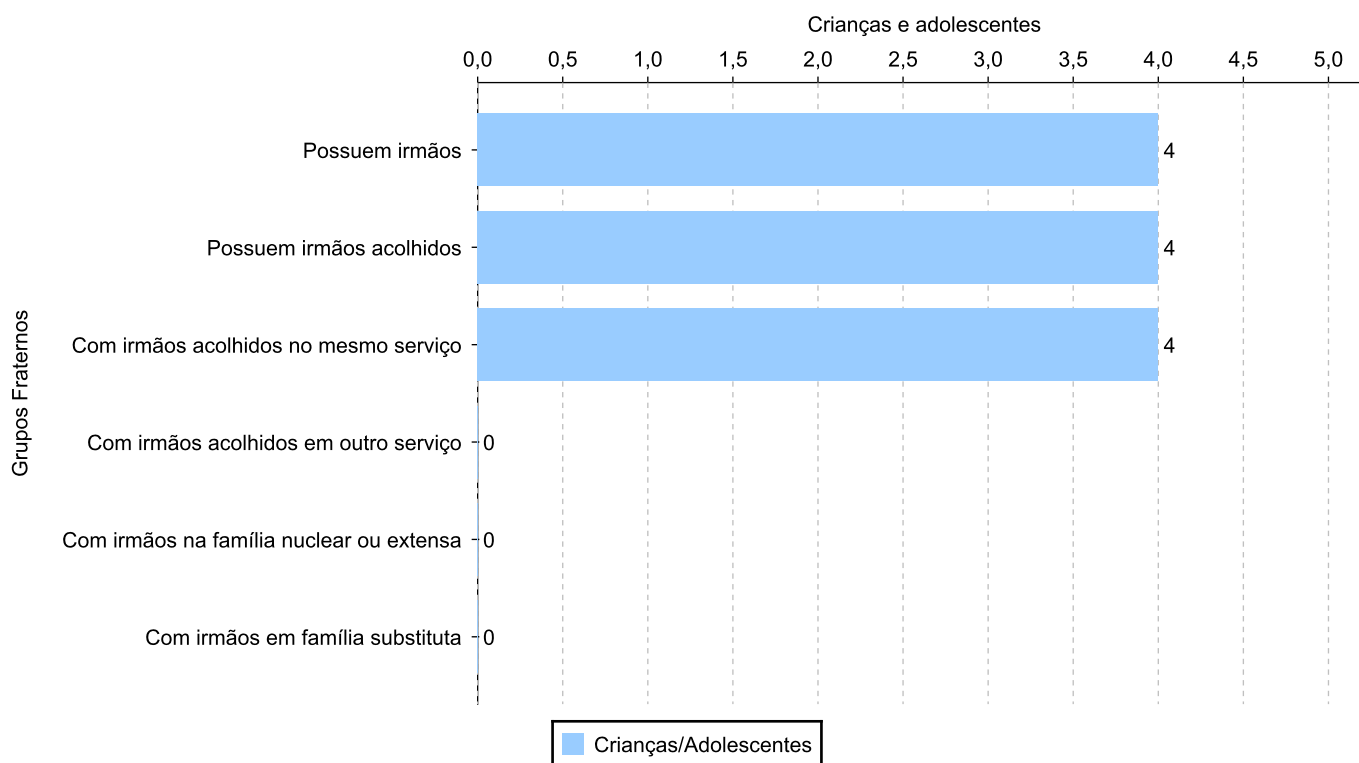
Vínculos biológicos das crianças e adolescentes acolhidos

Situação	número de c/a	%	número de c/a com DPF	% de c/a com DPF	número de c/a sem DPF	% de c/a sem DPF
Pai e/ou mãe vivo(s)	13	100,00	3	23,08	10	76,92
Total	13	100,00	3	23,08	10	76,92

Crianças e adolescentes acolhidos distribuídos por grupo fraterno.

Grupo	número de c/a
Possuem irmãos	4
Possuem irmãos acolhidos	4
Com irmãos acolhidos no mesmo serviço	4
Com irmãos acolhidos em outro serviço	0
Com irmãos na família nuclear ou extensa	0
Com irmãos em família substituta	0

Distribuição das crianças e adolescentes acolhidos por grupo fraterno.





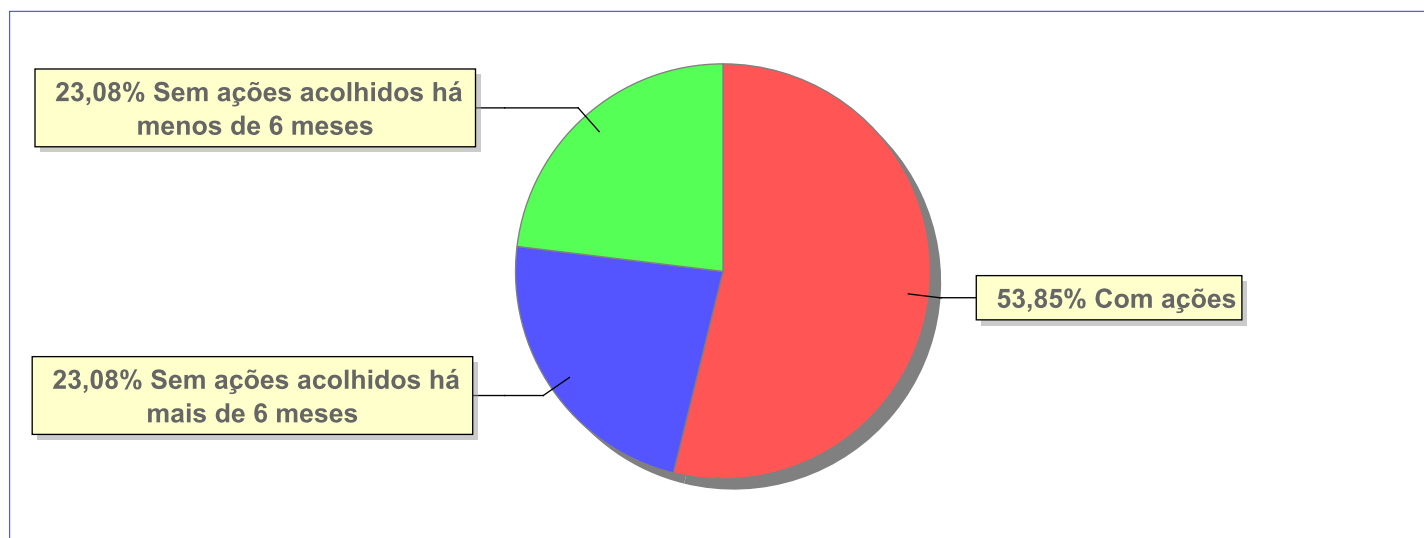
Não há Aptos à adoção neste município



Panorama e detalhamento da situação das crianças e adolescentes no sistema de justiça

Critério	número de c/a	%
Panorama da situação da c/a no sistema de justiça		
Com ações judiciais	7	53,85
Sem ações judiciais	6	46,15
Total	13	100,00
Acompanhamento no âmbito da PJIJ de crianças e adolescentes sem ações		
Sem P.A. acolhidos há mais de 6 meses	3	50,00
Sem P.A. acolhidos há menos de 6 meses	3	50,00
Total	6	100,00
Acompanhamento no âmbito do Poder Judiciário		
com ações judiciais	7	53,85
com procedimentos judiciais	1	7,69
sem ações e sem procedimentos judiciais	5	38,46
Total	13	100,00

Distribuição percentual de ações.

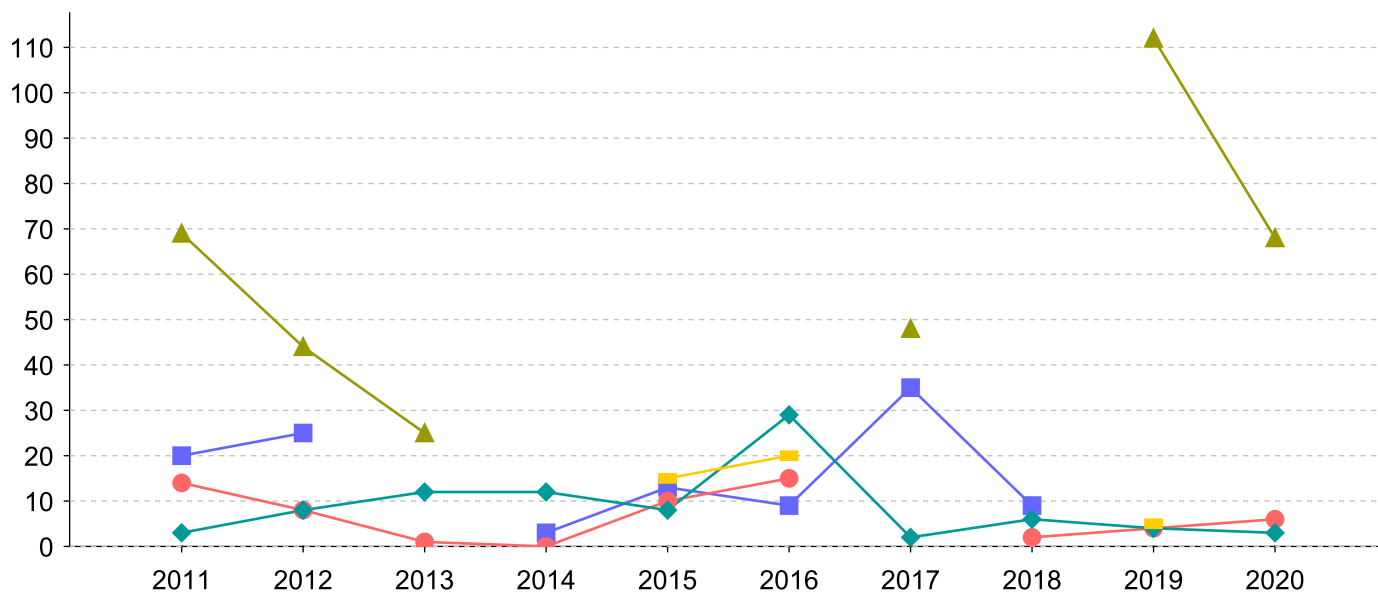


Ações Judiciais	nº de ações	%
Representação em face dos pais ou responsável (Art. 249, ECA)	4	36,36
Ação de Destituição do Poder Familiar	3	27,27
Ação de Guarda Judicial	2	18,18
Ação de Alimentos em face dos pais ou responsável	1	9,09
Ação de Investigação de Paternidade	1	9,09
Total	11	100,00

Evolução do tempo médio de acolhimento (em meses) das c/a desligadas

Motivo do Desligamento	Média	2011	2012	2013	2014	2015	2016	2017	2018	2019	2020
Reintegração aos genitores	9	3	8	12	12	8	29	2	6	4	3
Evasão	8	14	8	1	0	10	15	-	2	4	6
Colocação em família substituta (Desativado e Desmembrado em 2018)	19	20	25	-	3	13	9	35	9	-	-
Maioridade	54	69	44	25	-	-	-	48	-	112	68
Guarda ou tutela para família extensa (a partir de 2018)	17	-	-	-	-	15	20	-	-	5	-
Recambiamento ao Município de Origem	0	-	-	-	-	-	0	-	0	-	-
Transferência para outro regime de atendimento	0	-	-	0	0	-	-	-	-	-	-
Adoção (a partir de 2018)	22	-	-	-	-	-	-	6	-	37	-
Encerramento das atividades do serviço de acolhimento	9	-	-	-	-	-	9	-	-	-	-

Evolução do tempo médio de acolhimento das c/a desligadas (principais motivos)



■ Colocação em família substituta (Desativado e Desmembrado em 2018)
 ● Evasão
 ▲ Maioridade
◆ Reintegração aos genitores
 ■ Guarda ou tutela para família extensa (a partir de 2018)



Distribuição da população infantojuvenil acolhida

Total das entidades de acolhimento institucional e Equipe de acompanhamento do Projeto Família Acolhedora (CREAS), das crianças e adolescentes inseridos nesses regimes, das crianças e adolescentes aptos à adoção, das crianças e adolescentes sem registro civil de nascimento e das crianças e adolescentes sem visita.

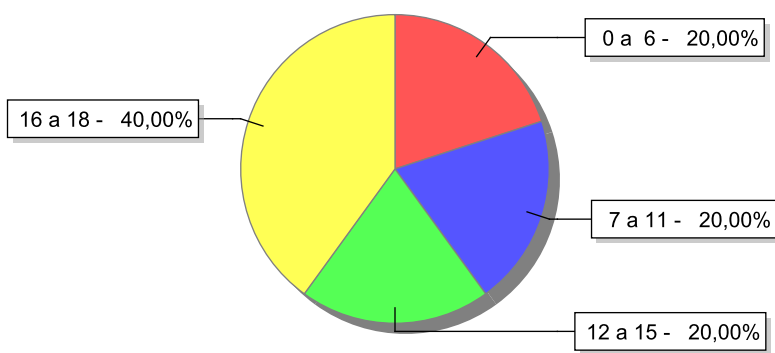
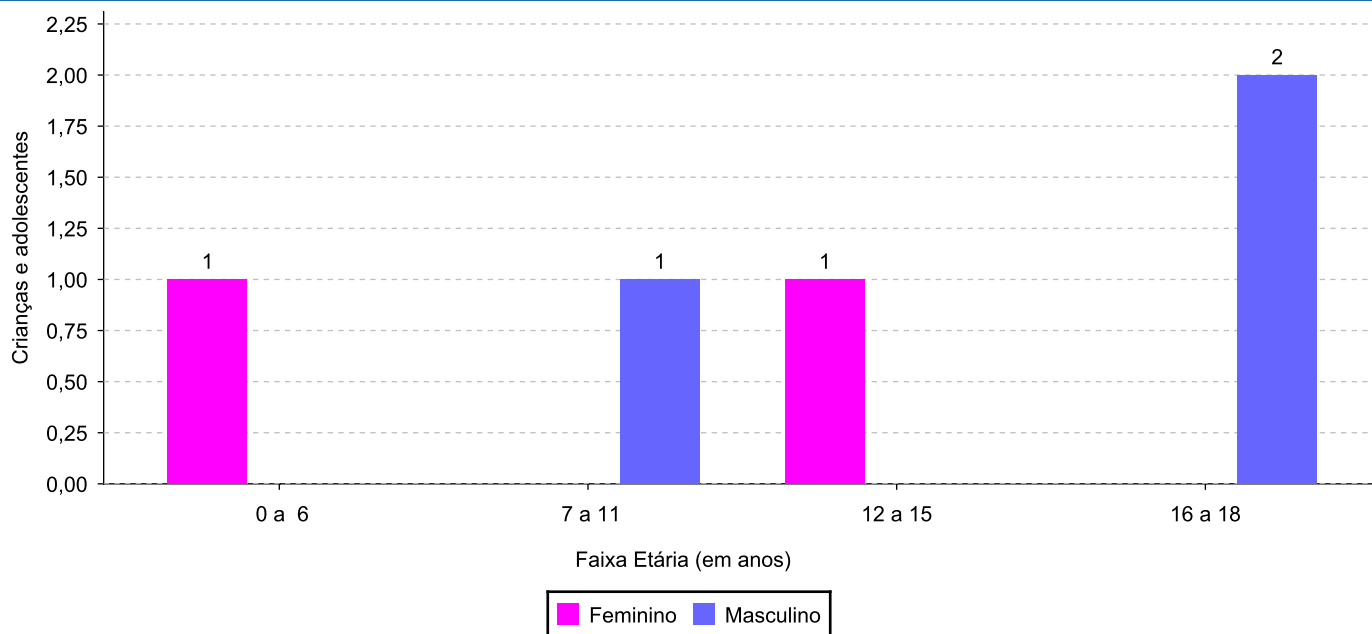
Atendimento	número de entidades	número de c/a	% de c/a no Estado	aptos à adoção	% aptos à adoção	Sem RCN	Sem Visita
ARMAÇÃO DOS BÚZIOS	1	5	100,00	0	0,00	0	3
Serviço de Acolhimento Institucional/ Modalidade Abrigo Institucional	1	5	100,00	0	0,00	0	3

**Origem da população infantojuvenil acolhida no Município.**

Município	Acolhidos	%
Armação dos Búzios	3	60,00
Macaé	1	20,00
São João da Barra	1	20,00
Total	5	100,00

**Indicadores de faixa etária, sexo, cor/raça e escolaridade das crianças e adolescentes acolhidos.****Faixa etária e sexo das crianças e adolescentes acolhidos.**

Faixa etária	número de c/a	%	feminino	masculino
0 a 6	1	20,00	1	0
7 a 11	1	20,00	0	1
12 a 15	1	20,00	1	0
16 a 18	2	40,00	0	2
Total	5	100,00	2	3

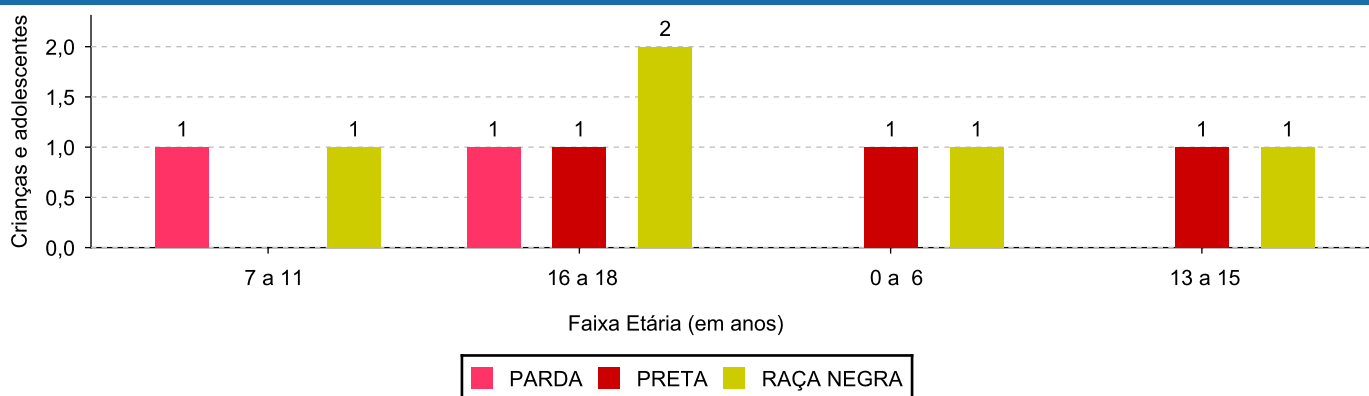
Percentual de crianças e adolescentes acolhidos por faixa etária.**Distribuição das crianças e adolescentes acolhidos por sexo e faixa etária.**



Cor/raça e faixa etária das crianças e adolescentes acolhidos.

Faixa Etária	nº de c/a	%	Branca	Amarela	Preta	Parda	Raça Negra	Indigena	Ignorado
0 a 6	1	20,00	0	0	1	0	1	0	0
7 a 11	1	20,00	0	0	0	1	1	0	0
12 a 15	1	20,00	0	0	1	0	1	0	0
16 a 18	2	40,00	0	0	1	1	2	0	0
Total	5	100,00	0	0	3	2	5	0	0

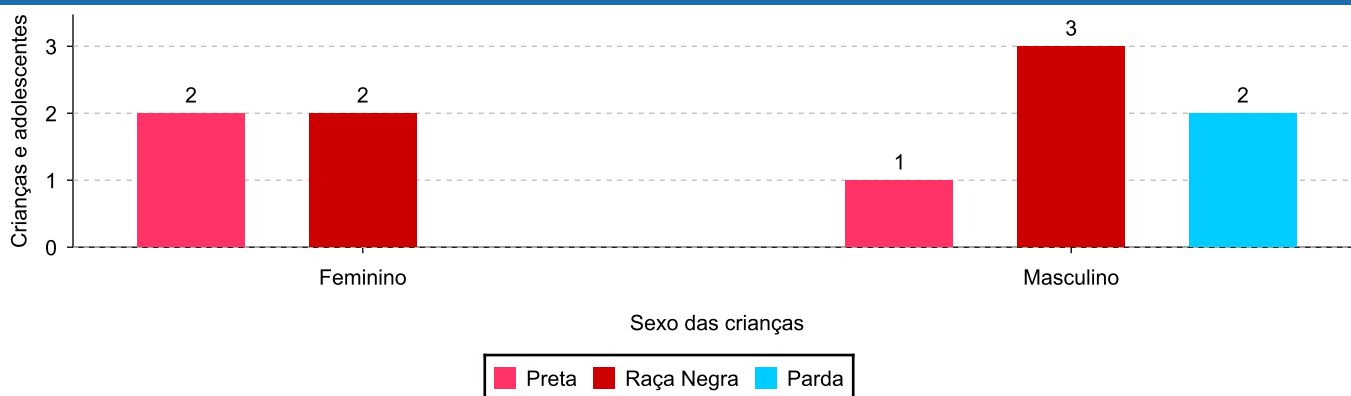
Distribuição das crianças e adolescentes acolhidos por cor/raça e faixa etária.



Cor/Raça e sexo das crianças e adolescentes acolhidos.

Cor/raça	número de c/a	%	feminino	masculino
Raça Negra	5	100,00	2	3
Preta	3	60,00	2	1
Parda	2	40,00	0	2
Total	5	100,00	2	3

Distribuição das crianças e adolescentes acolhidos por cor/raça e sexo.



**Escolaridade das crianças e adolescentes acolhidos, por faixa etária.**

Faixa etária	Estuda	%	Não Estuda	%	Total	%
0 a 6	1	100,00	0	0,00	1	100,00
7 a 11	1	100,00	0	0,00	1	100,00
12 a 15	1	100,00	0	0,00	1	100,00
16 a 18	2	100,00	0	0,00	2	100,00
Total	5	100,00	0	0,00	5	100,00



Dos indicadores de deficiência e saúde.

Crianças e Adolescentes portadores de necessidades especiais.

Apresentam deficiência	número de c/a	%
Não	5	100,00
Total	5	100,00

Crianças e Adolescentes acolhidos que necessitam de tratamento de saúde especial.

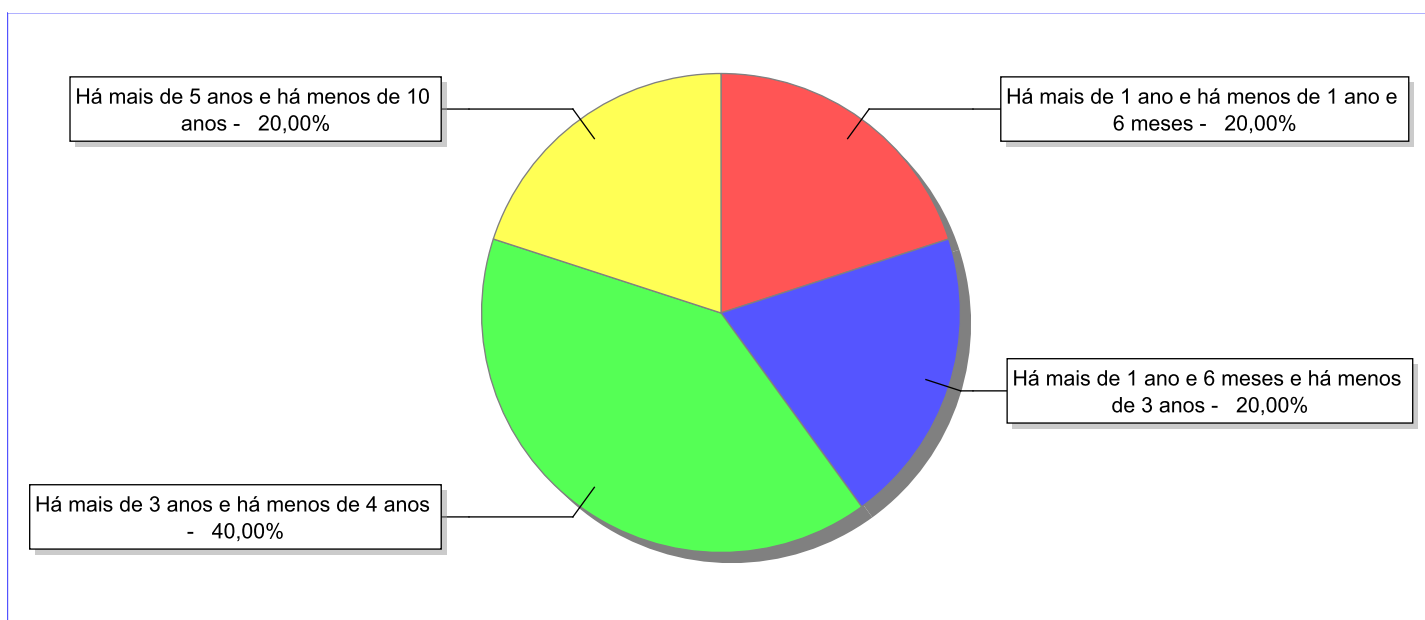
Necessidade de tratamento de saúde especial	número de c/a	%
Sim	2	40,00
Não	3	60,00
Total	5	100,00

Doenças mais comuns.

Doenças mais comuns	Incidência	%
Acompanhamento Psiquiátrico	2	50,00
Acompanhamento psicológico	2	50,00
Total	4	100,00

**Dos indicadores de período e motivo de acolhimento / desligamento.****Tempo de institucionalização das crianças e adolescentes que se encontram em regime de acolhimento institucional ou familiar.**

C/A acolhidos	nº de c/a	%
Há mais de 1 ano e há menos de 1 ano e 6 meses	1	20,00
Há mais de 1 ano e 6 meses e há menos de 3 anos	1	20,00
Há mais de 3 anos e há menos de 4 anos	2	40,00
Há mais de 5 anos e há menos de 10 anos	1	20,00
Total	5	100,00

Percentual – tempo de acolhimento.

**Motivo de acolhimento.**

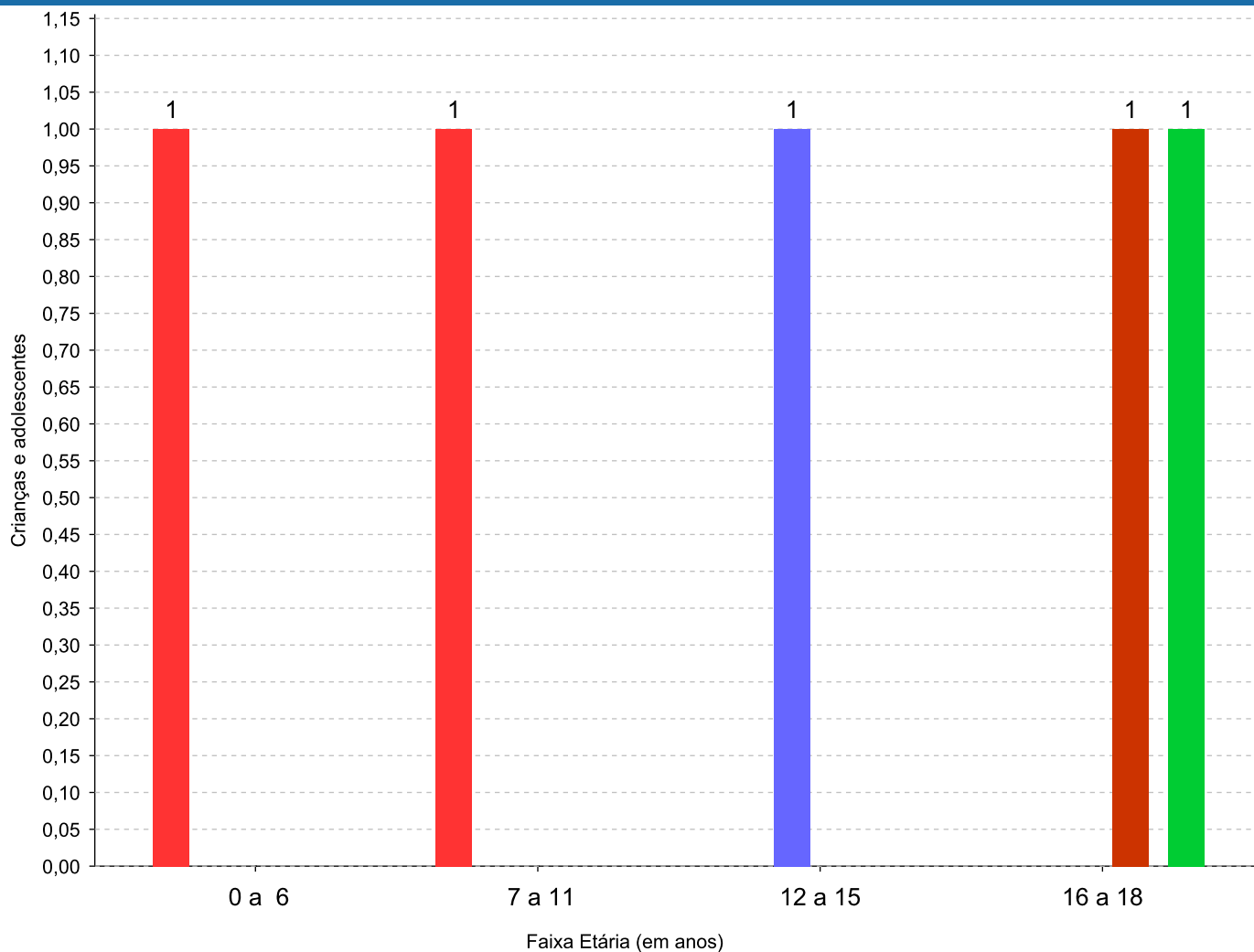
Motivo	nº de c/a	%	feminino	masculino
Negligência	2	40,00	1	1
Em razão de sua conduta	1	20,00	0	1
Transferência de outro regime de atendimento	1	20,00	0	1
Abusos físicos ou psicológicos contra a criança ou adolescente	1	20,00	1	0
Total	5	100,00	2	3

Observação: A partir de 2018 o motivo "Devolução por tentativa de colocação familiar mal sucedida" foi desmembrado em "Adoção mal sucedida", "Guarda ou Tutela para terceiros mal sucedida" e "Guarda ou Tutela para família extensa mal sucedida".

Motivo de acolhimento por faixa etária (% do motivo em cada faixa).

Motivo	nº de c/a	%	0 a 6	%	7 a 11	%	12 a 15	%	16 a 18	%
Negligência	2	40,00	1	100,00	1	100,00	0	0,00	0	0,00
Em razão de sua conduta	1	20,00	0	0,00	0	0,00	0	0,00	1	50,00
Transferência de outro regime de atendimento	1	20,00	0	0,00	0	0,00	0	0,00	1	50,00
Abusos físicos ou psicológicos contra a criança ou adolescente	1	20,00	0	0,00	0	0,00	1	100,00	0	0,00
Total	5	100,00	1	100,00	1	100,00	1	100,00	2	100,00

Motivos de acolhimento com maior incidência para cada faixa etária.



■ Negligência
 ■ Abusos físicos ou psicológicos contra a criança ou adolescente
 ■ Transferência de outro regime de atendimento
 ■ Em razão de sua conduta

Observação: A partir de 2018 o motivo "Devolução por tentativa de colocação familiar mal sucedida" foi desmembrado em "Adoção mal sucedida", "Guarda ou Tutela para terceiros mal sucedida" e "Guarda ou Tutela para família extensa mal sucedida".


Motivo de acolhimento por faixa etária (% da faixa em cada motivo).

Motivo	nº de c/a	0 a 6	%	7 a 11	%	12 a 15	%	16 a 18	%
Negligência	2	1	50,00	1	50,00	0	0,00	0	0,00
Em razão de sua conduta	1	0	0,00	0	0,00	0	0,00	1	100,00
Transferência de outro regime de atendimento	1	0	0,00	0	0,00	0	0,00	1	100,00
Abusos físicos ou psicológicos contra a criança ou adolescente	1	0	0,00	0	0,00	1	100,00	0	0,00
Total	5	1	20,00	1	20,00	1	20,00	2	40,00

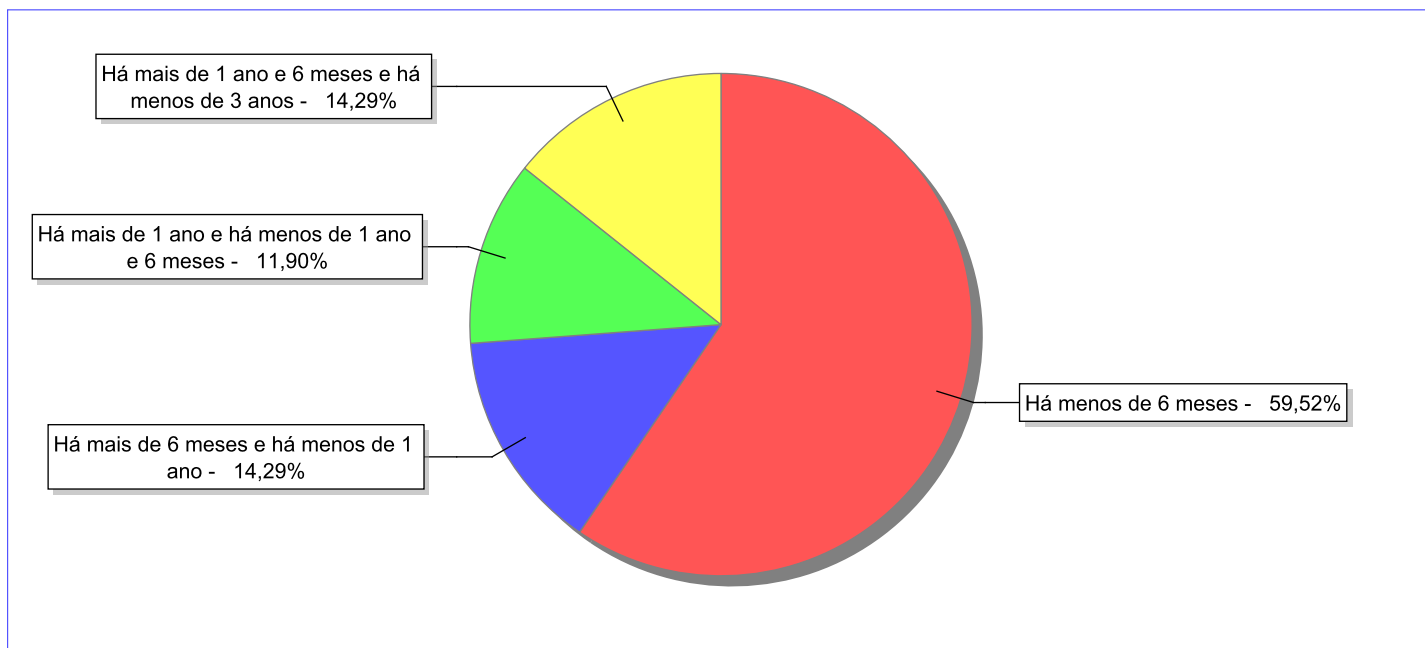
Observação: A partir de 2018 o motivo "Devolução por tentativa de colocação familiar mal sucedida" foi desmembrado em "Adoção mal sucedida", "Guarda ou Tutela para terceiros mal sucedida" e "Guarda ou Tutela para família extensa mal sucedida".

Tempo de institucionalização das crianças e adolescentes que se desligaram (*) do regime de acolhimento institucional ou familiar.

(*) Refere-se a crianças e adolescentes desligados a partir de 2008 e que não foram acolhidos novamente.

C/A desligados	nº de c/a	%
Há menos de 6 meses	25	59,52
Há mais de 6 meses e há menos de 1 ano	6	14,29
Há mais de 1 ano e há menos de 1 ano e 6 meses	5	11,90
Há mais de 1 ano e 6 meses e há menos de 3 anos	6	14,29
Total	42	100,00

Percentual – tempo de acolhimento.



**Motivo de desligamento.**

Motivo	nº de c/a	%	feminino	masculino
Reintegração aos genitores	17	40,48	10	7
Guarda ou tutela para família extensa (a partir de 2018)	12	28,57	4	8
Colocação em família substituta (Desativado e Desmembrado em 2018)	6	14,29	1	5
Transferência de/para outra Família acolhedora	2	4,76	1	1
Transferência para outro serviço de acolhimento institucional	1	2,38	1	0
Evasão	1	2,38	1	0
Recambiamento ao Município de Origem	1	2,38	1	0
Emancipação	1	2,38	0	1
Adoção (a partir de 2018)	1	2,38	1	0
Total	42	100,00	20	22

Observação: A partir de 2018 o motivo "Colocação em família substituta" foi desmembrado em "Adoção", Guarda ou Tutela para terceiros" e "Guarda ou Tutela para família extensa".

**Dos indicadores que podem contribuir para a definição da situação jurídica das crianças e adolescentes acolhidos.****Relação entre visitação e Ação de Destituição do Poder Familiar (DPF).**

Detalhamento da visitação	número de c/a	%	número de c/a com DPF	% de c/a com DPF	número de c/a sem DPF	% de c/a sem DPF
semanal	1	20,00	0	0,00	1	100,00
mensal	1	20,00	0	0,00	1	100,00
sem visita	3	60,00	2	66,67	1	33,33
Total	5	100,00	2	40,00	3	60,00

Faixa etária das crianças e adolescentes sem visita.

Faixa Etária	número de c/a	%	número de c/a com DPF	% de c/a com DPF	número de c/a sem DPF	% de c/a sem DPF
0 a 6	1	33,33	1	100,00	0	0,00
7 a 11	1	33,33	1	100,00	0	0,00
16 a 18	1	33,33	0	0,00	1	100,00
Total	3	100,00	2	66,67	1	33,33

Vínculos biológicos das crianças e adolescentes acolhidos

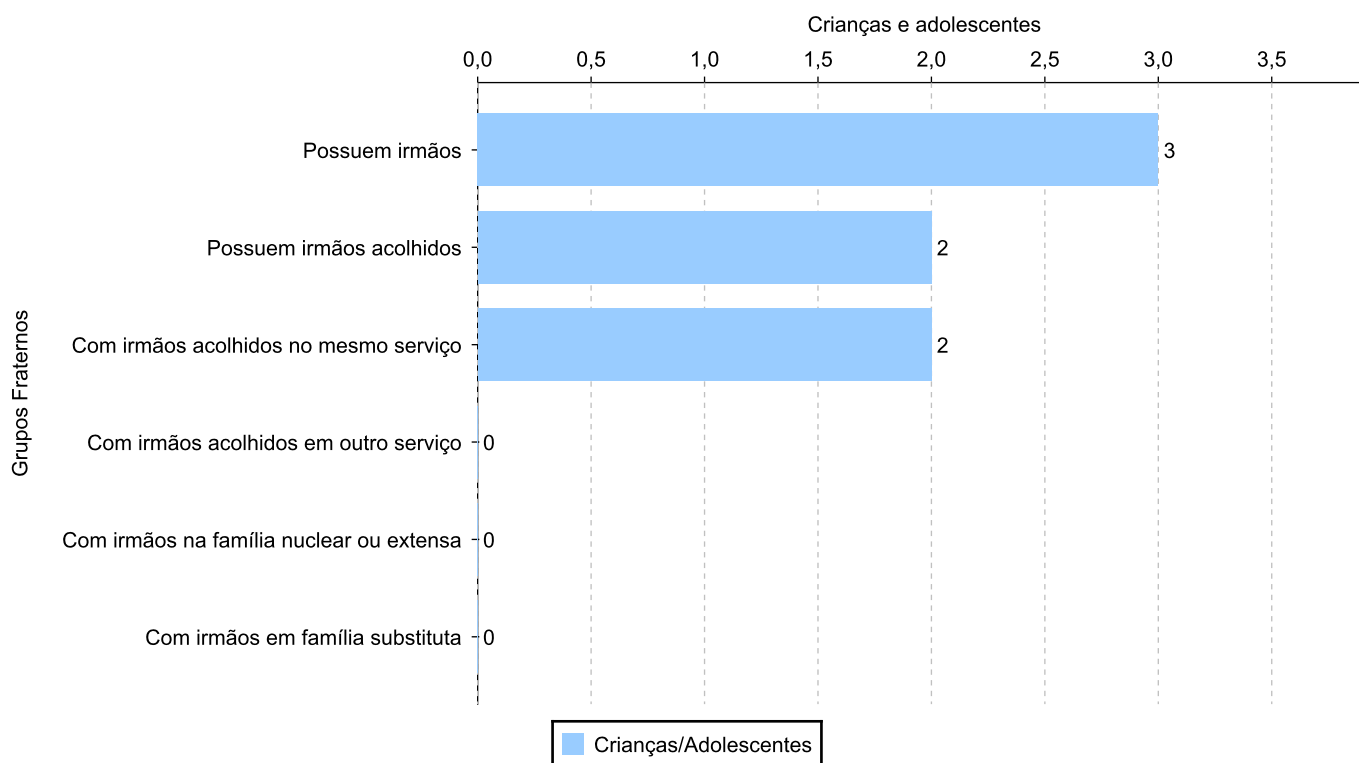
Situação	número de c/a	%	número de c/a com DPF	% de c/a com DPF	número de c/a sem DPF	% de c/a sem DPF
Pai e/ou mãe vivo(s)	5	100,00	2	40,00	3	60,00
Total	5	100,00	2	40,00	3	60,00



Crianças e adolescentes acolhidos distribuídos por grupo fraterno.

Grupo	número de c/a
Possuem irmãos	3
Possuem irmãos acolhidos	2
Com irmãos acolhidos no mesmo serviço	2
Com irmãos acolhidos em outro serviço	0
Com irmãos na família nuclear ou extensa	0
Com irmãos em família substituta	0

Distribuição das crianças e adolescentes acolhidos por grupo fraterno.





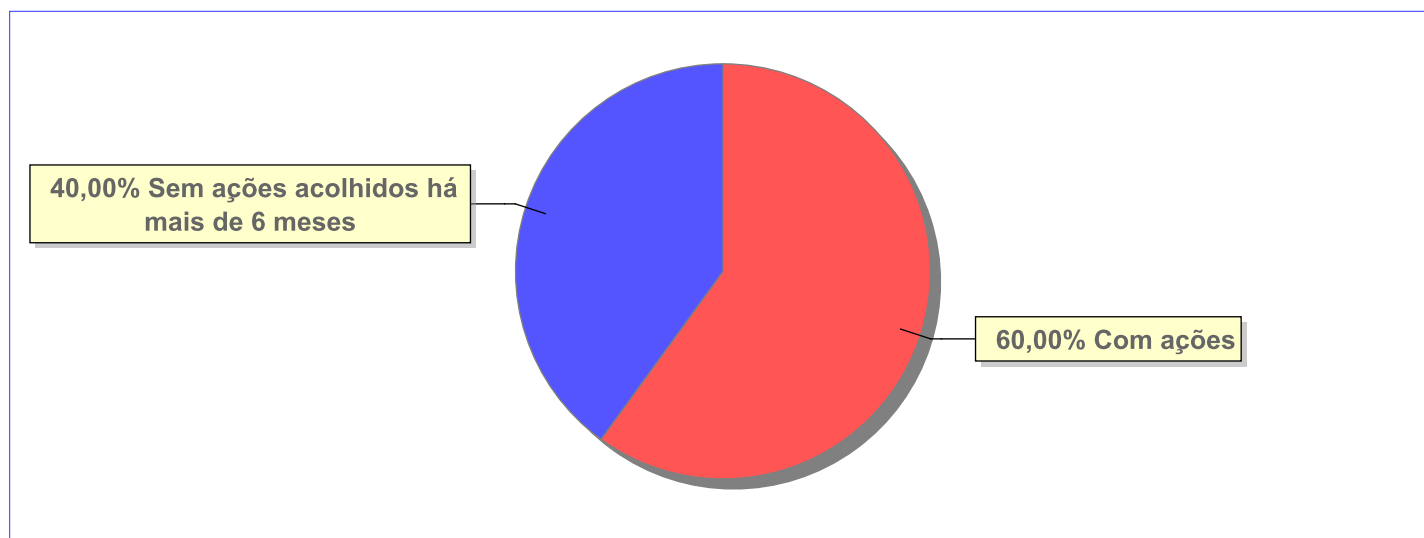
Não há Aptos à adoção neste município



Panorama e detalhamento da situação das crianças e adolescentes no sistema de justiça

Critério	número de c/a	%
Panorama da situação da c/a no sistema de justiça		
Com ações judiciais	3	60,00
Sem ações judiciais	2	40,00
Total	5	100,00
Acompanhamento no âmbito da PJIJ de crianças e adolescentes sem ações		
Sem P.A. acolhidos há mais de 6 meses	2	100,00
Total	2	100,00
Acompanhamento no âmbito do Poder Judiciário		
com ações judiciais	3	60,00
com procedimentos judiciais	2	40,00
Total	5	100,00

Distribuição percentual de ações.

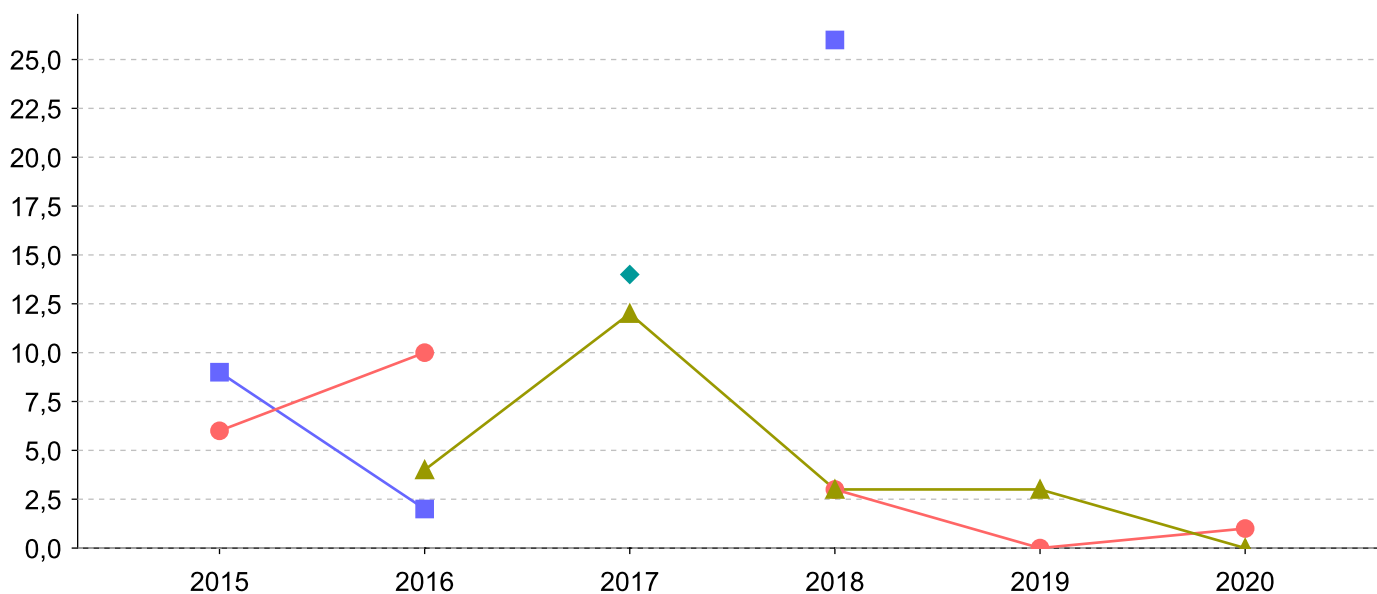


Ações Judiciais	nº de ações	%
Ação Cautelar Inominada	2	28,57
Ação de Destituição do Poder Familiar	2	28,57
Ação de Alimentos em face dos pais ou responsável	1	14,29
Ação de Guarda Judicial	1	14,29
Ação de Suspensão do Poder Familiar (Art.24 ECA)	1	14,29
Total	7	100,00

Evolução do tempo médio de acolhimento (em meses) das c/a desligadas

Motivo do Desligamento	Média	2011	2012	2013	2014	2015	2016	2017	2018	2019	2020
Reintegração aos genitores	6	-	-	-	-	-	4	12	3	3	0
Guarda ou tutela para família extensa (a partir de 2018)	5	-	-	-	-	6	10	-	3	0	1
Colocação em família substituta (Desativado e Desmembrado em 2018)	19	-	-	-	-	9	2	-	26	-	-
Transferência de/para outra Família acolhedora	7	-	-	-	-	-	-	-	-	7	-
Evasão	14	-	-	-	-	-	-	14	-	-	-
Recambiamento ao Município de Origem	2	-	-	-	-	-	2	-	-	-	-
Emancipação	22	-	-	-	-	-	-	22	-	-	-
Adoção (a partir de 2018)	3	-	-	-	-	-	-	-	-	-	3

Evolução do tempo médio de acolhimento das c/a desligadas (principais motivos)



■ Colocação em família substituta (Desativado e Desmembrado em 2018)
 ● Guarda ou tutela para família extensa (a partir de 2018)
 ▲ Reintegração aos genitores
 ◆ Evasão



Distribuição da população infantojuvenil acolhida

Total das entidades de acolhimento institucional e Equipe de acompanhamento do Projeto Família Acolhedora (CREAS), das crianças e adolescentes inseridos nesses regimes, das crianças e adolescentes aptos à adoção, das crianças e adolescentes sem registro civil de nascimento e das crianças e adolescentes sem visita.

Atendimento	número de entidades	número de c/a	% de c/a no Estado	aptos à adoção	% aptos à adoção	Sem RCN	Sem Visita
BARRA DO PIRAÍ	2	10	100,00	0	0,00	0	6
Serviço de Acolhimento Institucional/ Modalidade Abrigo Institucional	1	10	100,00	0	0,00	0	6
Serviço de Acolhimento em Família Acolhedora	1	0	0,00	0	0,00	0	0

**Origem da população infantojuvenil acolhida no Município.**

Município	Acolhidos	%
Barra do Pirai	9	90,00
Japeri	1	10,00
Total	10	100,00

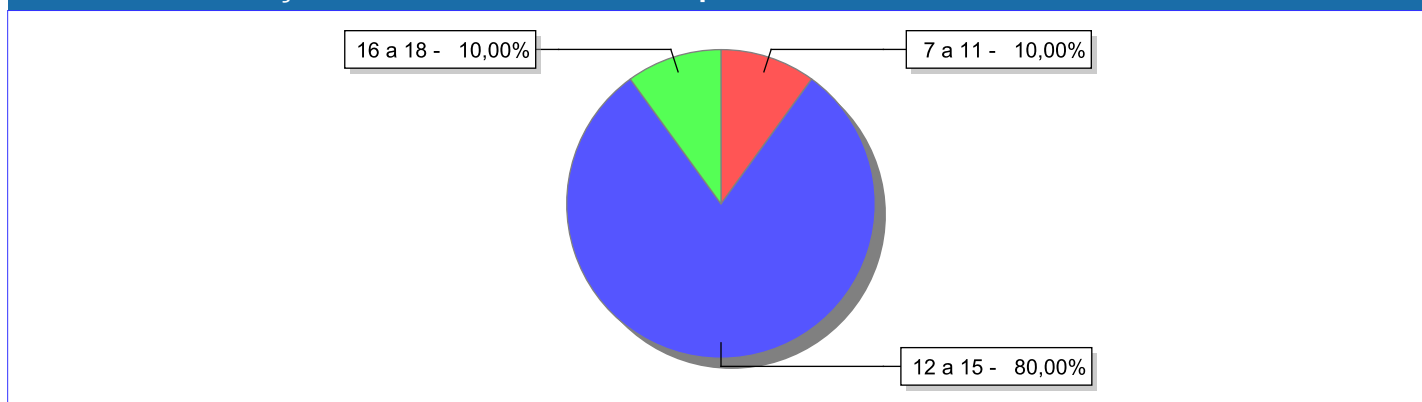


Indicadores de faixa etária, sexo, cor/raça e escolaridade das crianças e adolescentes acolhidos.

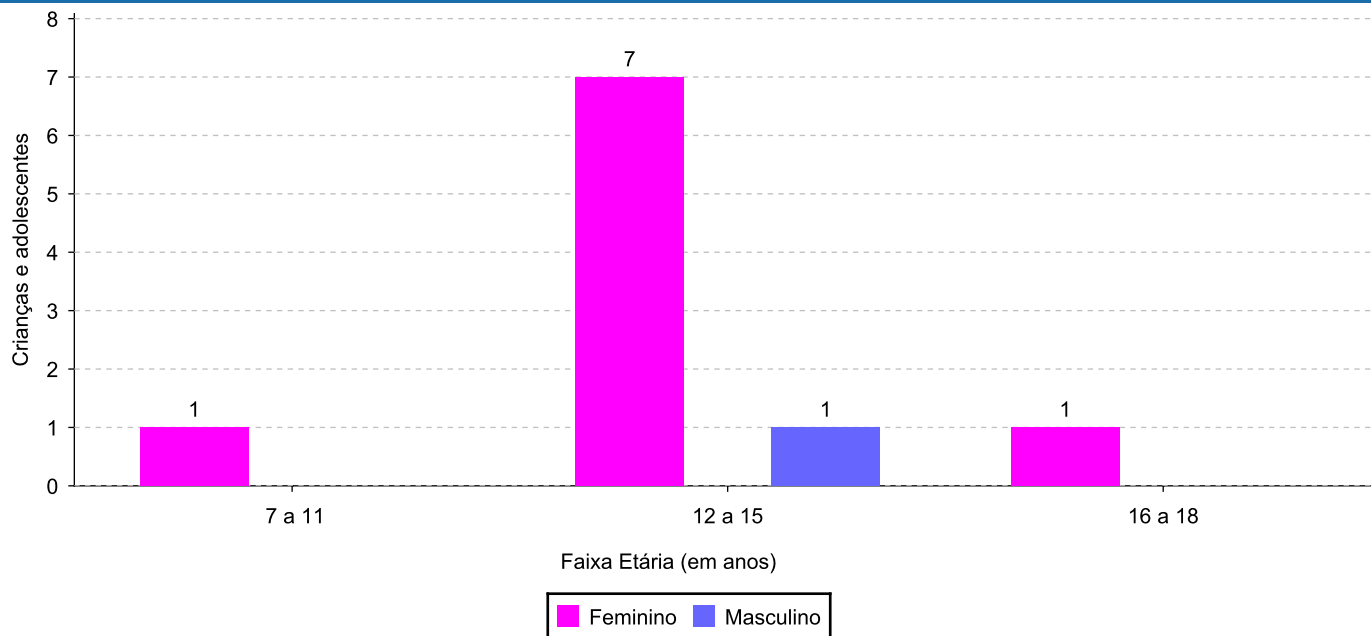
Faixa etária e sexo das crianças e adolescentes acolhidos.

Faixa etária	número de c/a	%	feminino	masculino
7 a 11	1	10,00	1	0
12 a 15	8	80,00	7	1
16 a 18	1	10,00	1	0
Total	10	100,00	9	1

Percentual de crianças e adolescentes acolhidos por faixa etária.



Distribuição das crianças e adolescentes acolhidos por sexo e faixa etária.

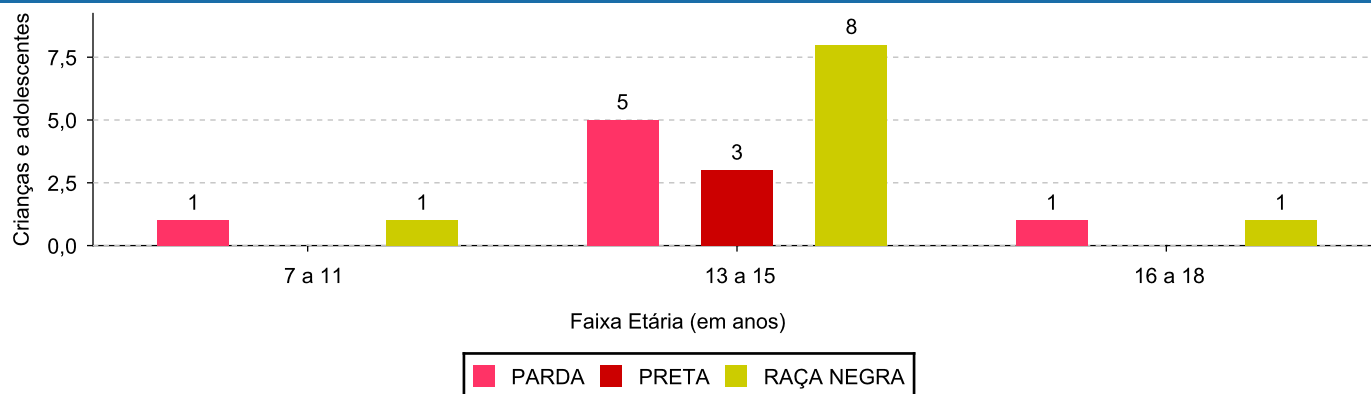




Cor/raça e faixa etária das crianças e adolescentes acolhidos.

Faixa Etária	nº de c/a	%	Branca	Amarela	Preta	Parda	Raça Negra	Indigena	Ignorado
7 a 11	1	10,00	0	0	0	1	1	0	0
12 a 15	8	80,00	0	0	3	5	8	0	0
16 a 18	1	10,00	0	0	0	1	1	0	0
Total	10	100,00	0	0	3	7	10	0	0

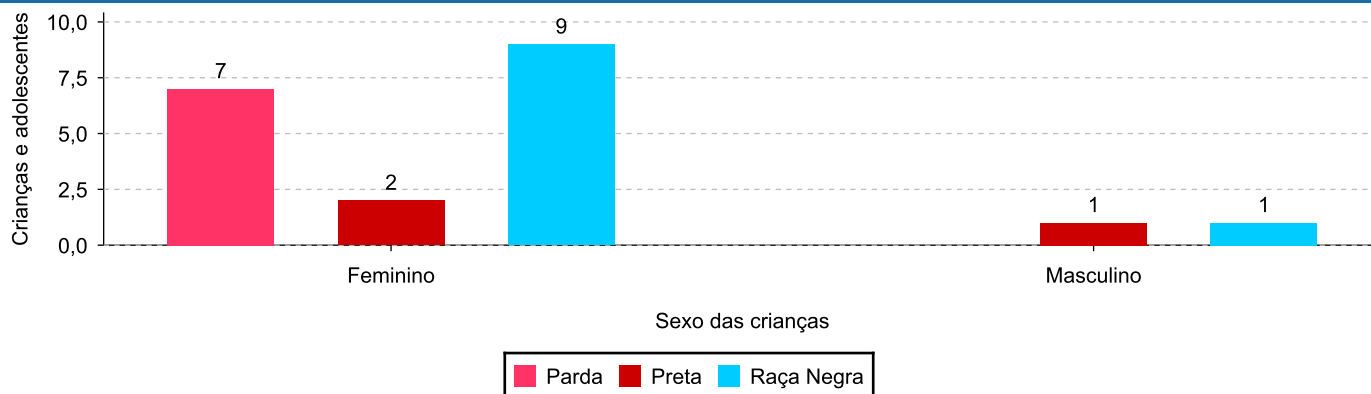
Distribuição das crianças e adolescentes acolhidos por cor/raça e faixa etária.



Cor/Raça e sexo das crianças e adolescentes acolhidos.

Cor/raça	número de c/a	%	feminino	masculino
Raça Negra	10	100,00	9	1
Parda	7	70,00	7	0
Preta	3	30,00	2	1
Total	10	100,00	9	1

Distribuição das crianças e adolescentes acolhidos por cor/raça e sexo.

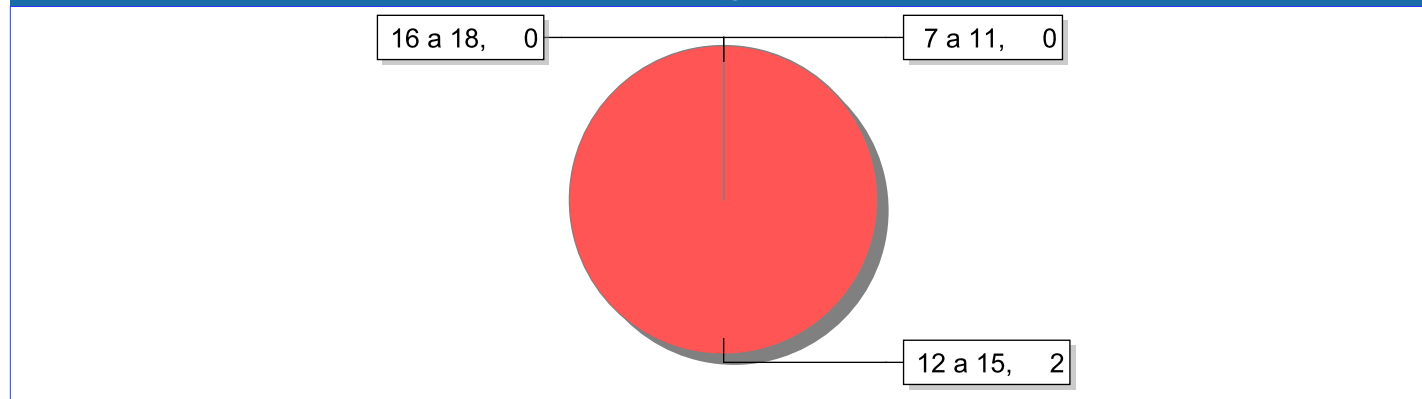




Escolaridade das crianças e adolescentes acolhidos, por faixa etária.

Faixa etária	Estuda	%	Não Estuda	%	Total	%
7 a 11	1	100,00	0	0,00	1	100,00
12 a 15	6	75,00	2	25,00	8	100,00
16 a 18	1	100,00	0	0,00	1	100,00
Total	8	80,00	2	20,00	10	100,00

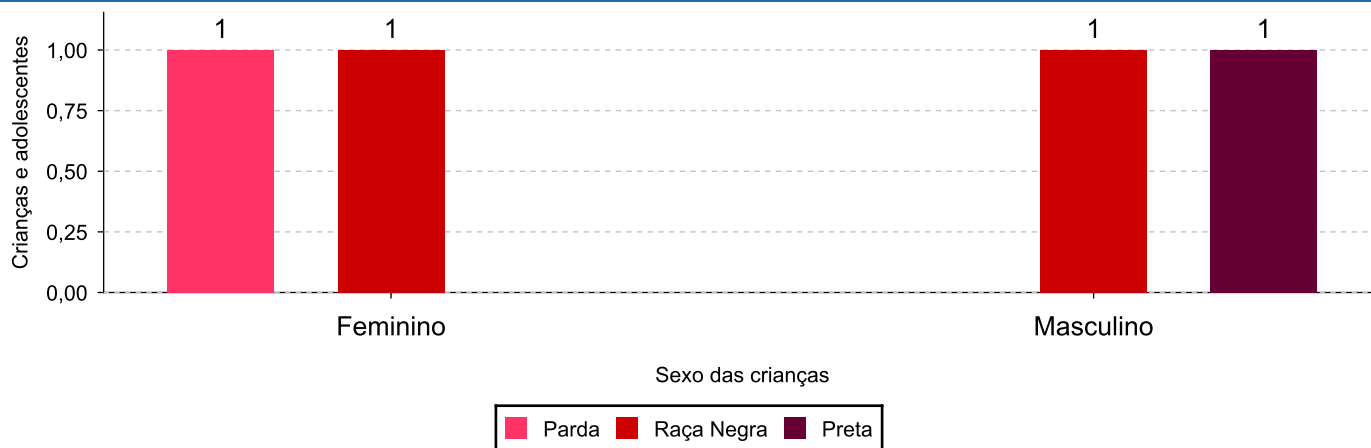
Faixas etárias (em números) das crianças e adolescentes que não estudam.



Indicadores de cor/raça e sexo das crianças e adolescentes acolhidos que não estudam.

Cor/Raça	número de c/a	%	feminino	masculino
Raça Negra	2	100,00	1	1
Preta	1	50,00	0	1
Parda	1	50,00	1	0
Total	2	100,00	1	1

Cor/Raça e sexo das crianças e adolescentes que não estudam.





Dos indicadores de deficiência e saúde.

Crianças e Adolescentes portadores de necessidades especiais.

Apresentam deficiência	número de c/a	%
Não	10	100,00
Total	10	100,00

Crianças e Adolescentes acolhidos que necessitam de tratamento de saúde especial.

Necessidade de tratamento de saúde especial	número de c/a	%
Sim	1	10,00
Não	9	90,00
Total	10	100,00

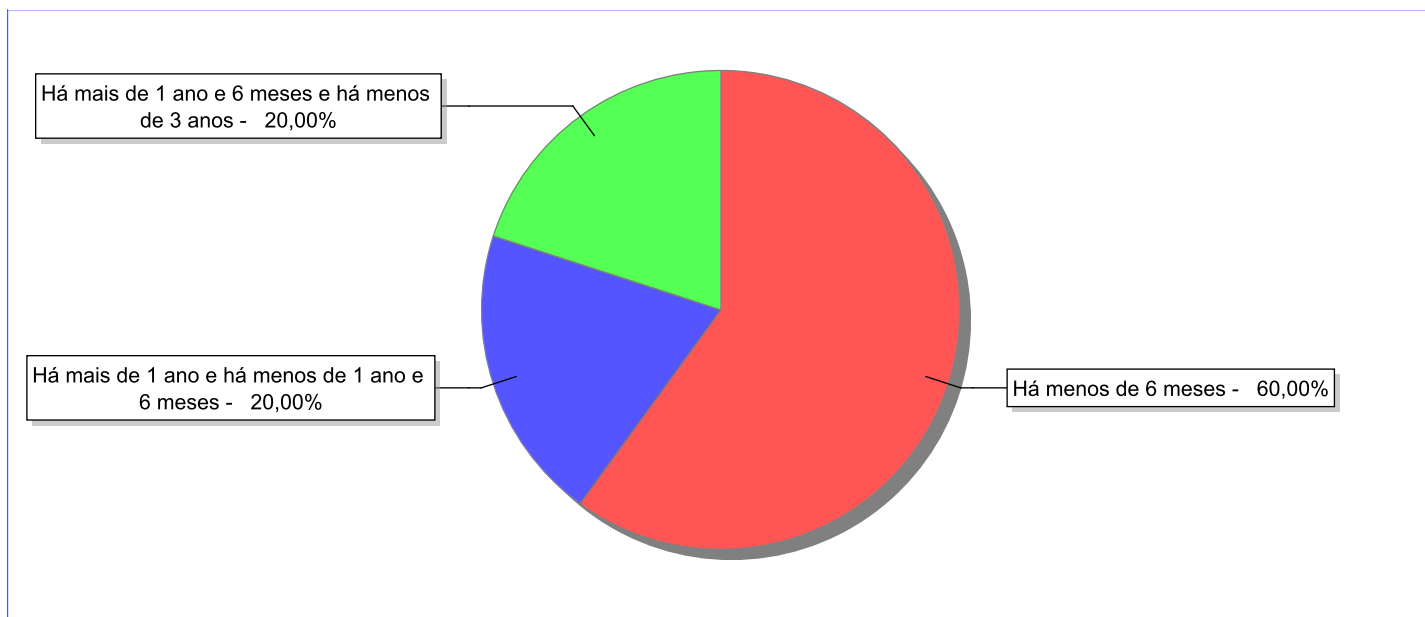
Doenças mais comuns.

Doenças mais comuns	Incidência	%
Outras doenças	1	100,00
Total	1	100,00

**Dos indicadores de período e motivo de acolhimento / desligamento.**

Tempo de institucionalização das crianças e adolescentes que se encontram em regime de acolhimento institucional ou familiar.

C/A acolhidos	nº de c/a	%
Há menos de 6 meses	6	60,00
Há mais de 1 ano e há menos de 1 ano e 6 meses	2	20,00
Há mais de 1 ano e 6 meses e há menos de 3 anos	2	20,00
Total	10	100,00

Percentual – tempo de acolhimento.

**Motivo de acolhimento.**

Motivo	nº de c/a	%	feminino	masculino
Abuso sexual / Suspeita de abuso sexual	3	30,00	3	0
Negligência	3	30,00	3	0
Risco de vida na comunidade	1	10,00	0	1
Guarda ou tutela para terceiros mal sucedida (a partir de 2018)	1	10,00	1	0
Em razão de sua conduta	1	10,00	1	0
Guarda ou tutela para família extensa mal sucedida (a partir de 2018)	1	10,00	1	0
Total	10	100,00	9	1

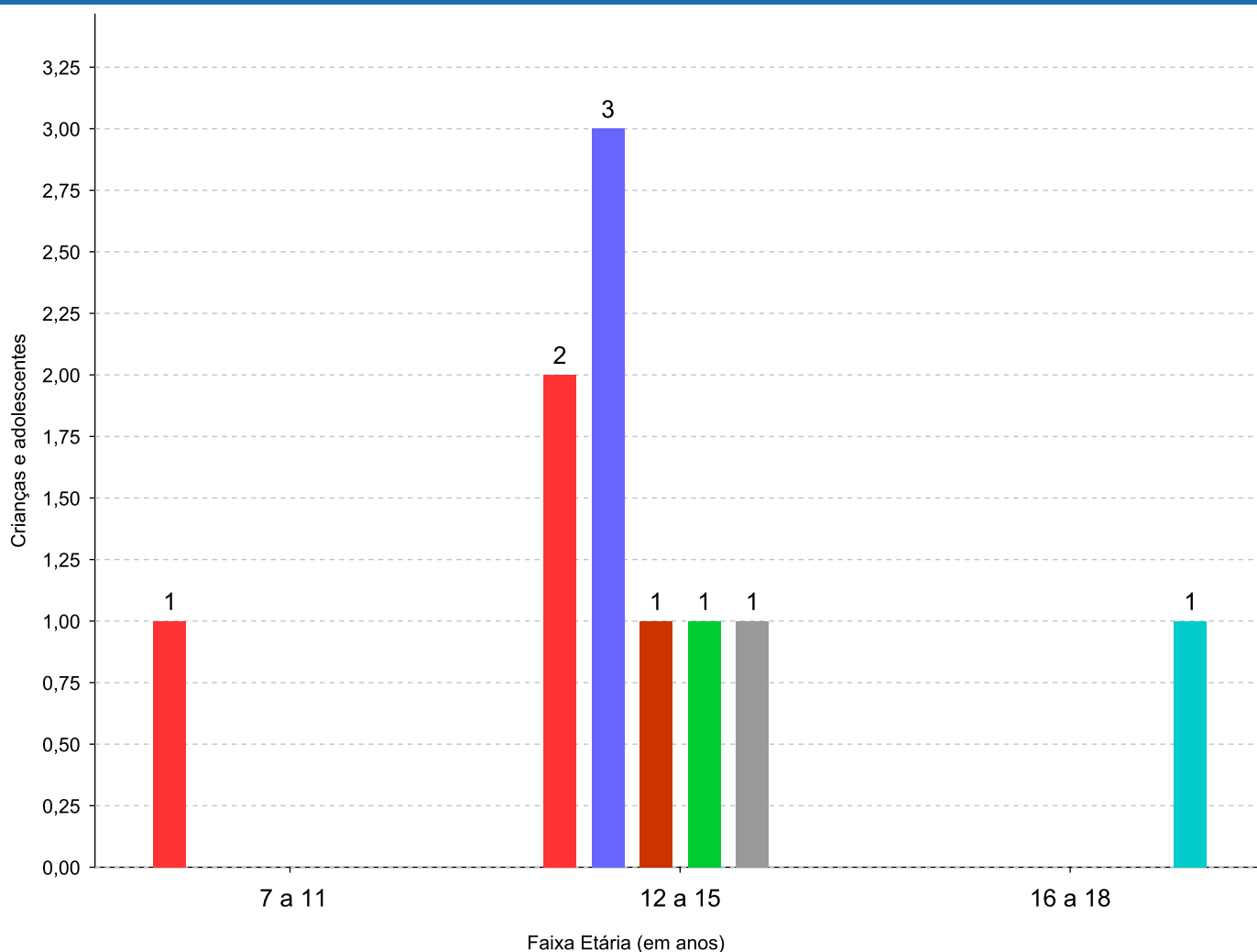
Observação: A partir de 2018 o motivo "Devolução por tentativa de colocação familiar mal sucedida" foi desmembrado em "Adoção mal sucedida", "Guarda ou Tutela para terceiros mal sucedida" e "Guarda ou Tutela para família extensa mal sucedida".



Motivo de acolhimento por faixa etária (% do motivo em cada faixa).

Motivo	nº de c/a	%	0 a 6	%	7 a 11	%	12 a 15	%	16 a 18	%
Abuso sexual / Suspeita de abuso sexual	3	30,00	0		0	0,00	3	37,50	0	0,00
Negligência	3	30,00	0		1	100,00	2	25,00	0	0,00
Risco de vida na comunidade	1	10,00	0		0	0,00	1	12,50	0	0,00
Guarda ou tutela para terceiros mal sucedida (a partir de 2018)	1	10,00	0		0	0,00	1	12,50	0	0,00
Em razão de sua conduta	1	10,00	0		0	0,00	0	0,00	1	100,00
Guarda ou tutela para família extensa mal sucedida (a partir de 2018)	1	10,00	0		0	0,00	1	12,50	0	0,00
Total	10	100,00	0	100,00	1	100,00	8	100,00	1	100,00

Motivos de acolhimento com maior incidência para cada faixa etária.



■ Negligência
 ■ Abuso sexual / Suspeita de abuso sexual
 ■ Guarda ou tutela para terceiros mal sucedida (a partir de 2018)
 ■ Risco de vida na comunidade
 ■ Guarda ou tutela para família extensa mal sucedida (a partir de 2018)
 ■ Em razão de sua conduta

Observação: A partir de 2018 o motivo "Devolução por tentativa de colocação familiar mal sucedida" foi desmembrado em "Adoção mal sucedida", "Guarda ou Tutela para terceiros mal sucedida" e "Guarda ou Tutela para família extensa mal sucedida".


Motivo de acolhimento por faixa etária (% da faixa em cada motivo).

Motivo	nº de c/a	0 a 6	%	7 a 11	%	12 a 15	%	16 a 18	%
Abuso sexual / Suspeita de abuso sexual	3	0	0,00	0	0,00	3	100,00	0	0,00
Negligência	3	0	0,00	1	33,33	2	66,67	0	0,00
Risco de vida na comunidade	1	0	0,00	0	0,00	1	100,00	0	0,00
Guarda ou tutela para terceiros mal sucedida (a partir de 2018)	1	0	0,00	0	0,00	1	100,00	0	0,00
Em razão de sua conduta	1	0	0,00	0	0,00	0	0,00	1	100,00
Guarda ou tutela para família extensa mal sucedida (a partir de 2018)	1	0	0,00	0	0,00	1	100,00	0	0,00
Total	10	0	0,00	1	10,00	8	80,00	1	10,00

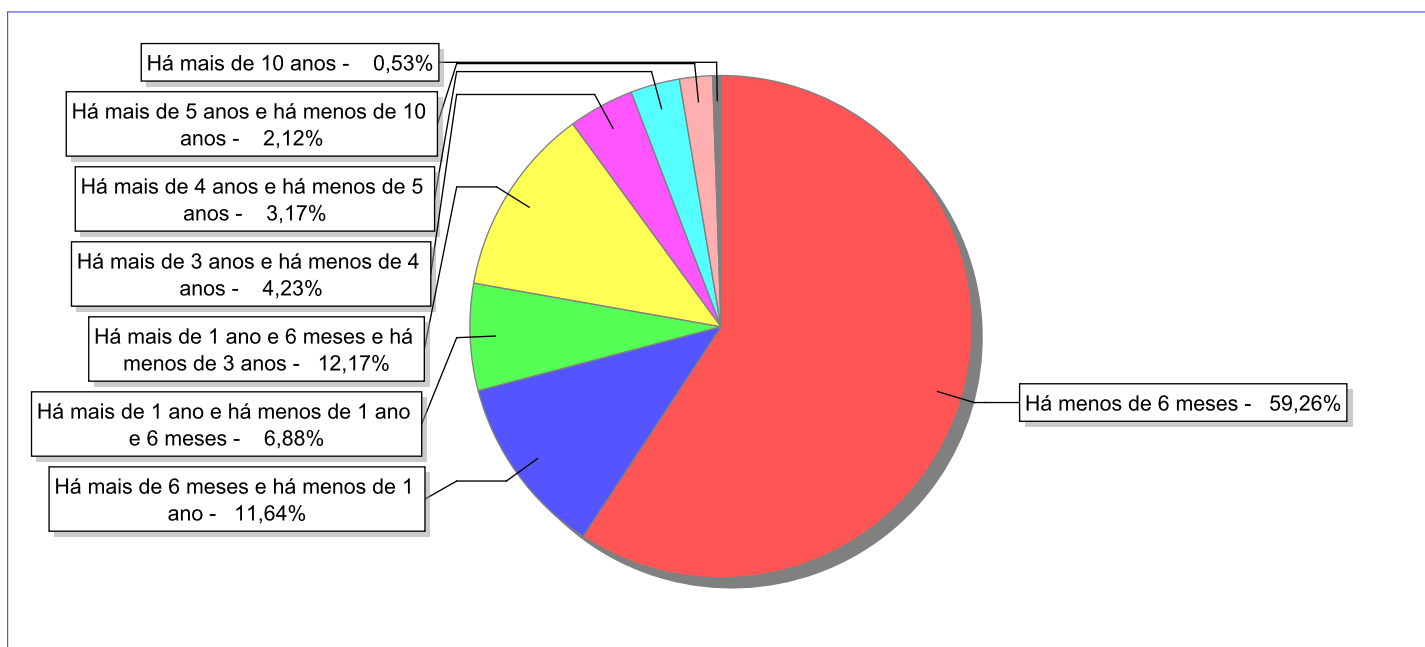
Observação: A partir de 2018 o motivo "Devolução por tentativa de colocação familiar mal sucedida" foi desmembrado em "Adoção mal sucedida", "Guarda ou Tutela para terceiros mal sucedida" e "Guarda ou Tutela para família extensa mal sucedida".

Tempo de institucionalização das crianças e adolescentes que se desligaram (*) do regime de acolhimento institucional ou familiar.

(*) Refere-se a crianças e adolescentes desligados a partir de 2008 e que não foram acolhidos novamente.

C/A desligados	nº de c/a	%
Há menos de 6 meses	112	59,26
Há mais de 6 meses e há menos de 1 ano	22	11,64
Há mais de 1 ano e há menos de 1 ano e 6 meses	13	6,88
Há mais de 1 ano e 6 meses e há menos de 3 anos	23	12,17
Há mais de 3 anos e há menos de 4 anos	8	4,23
Há mais de 4 anos e há menos de 5 anos	6	3,17
Há mais de 5 anos e há menos de 10 anos	4	2,12
Há mais de 10 anos	1	0,53
Total	189	100,00

Percentual – tempo de acolhimento.



**Motivo de desligamento.**

Motivo	nº de c/a	%	feminino	masculino
Reintegração aos genitores	115	60,85	55	60
Colocação em família substituta (Desativado e Desmembrado em 2018)	20	10,58	11	9
Evasão	16	8,47	11	5
Maioridade	14	7,41	8	6
Guarda ou tutela para família extensa (a partir de 2018)	9	4,76	8	1
Transferência para outro serviço de acolhimento institucional	8	4,23	1	7
Recambiamento ao Município de Origem	2	1,06	1	1
Guarda ou Tutela para terceiros (a partir de 2018)	2	1,06	2	0
Recambiamento para o Estado de Origem	1	0,53	0	1
Transferência para outro regime de atendimento	1	0,53	1	0
Adoção (a partir de 2018)	1	0,53	1	0
Total	189	100,00	99	90

Observação: A partir de 2018 o motivo "Colocação em família substituta" foi desmembrado em "Adoção", Guarda ou Tutela para terceiros" e "Guarda ou Tutela para família extensa".

**Dos indicadores que podem contribuir para a definição da situação jurídica das crianças e adolescentes acolhidos.****Relação entre visitação e Ação de Destituição do Poder Familiar (DPF).**

Detalhamento da visitação	número de c/a	%	número de c/a com DPF	% de c/a com DPF	número de c/a sem DPF	% de c/a sem DPF
semanal	4	40,00	0	0,00	4	100,00
sem visita	6	60,00	2	33,33	4	66,67
Total	10	100,00	2	20,00	8	80,00

Faixa etária das crianças e adolescentes sem visita.

Faixa Etária	número de c/a	%	número de c/a com DPF	% de c/a com DPF	número de c/a sem DPF	% de c/a sem DPF
12 a 15	6	100,00	2	33,33	4	66,67
Total	6	100,00	2	33,33	4	66,67

Vínculos biológicos das crianças e adolescentes acolhidos

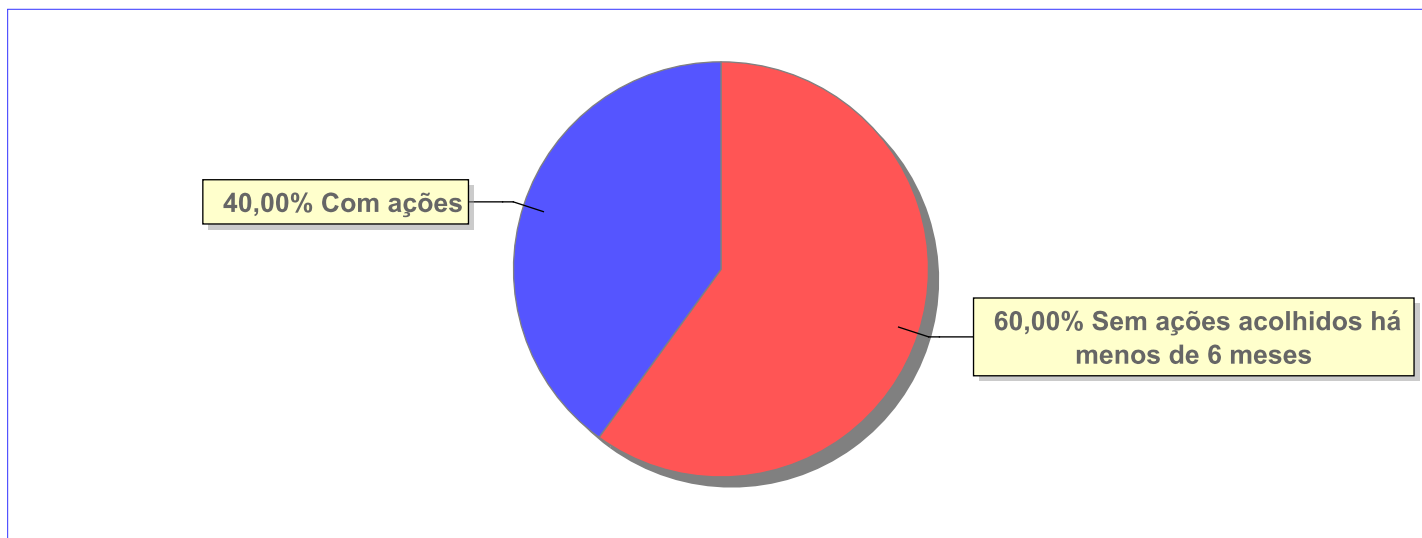
Situação	número de c/a	%	número de c/a com DPF	% de c/a com DPF	número de c/a sem DPF	% de c/a sem DPF
Pai e/ou mãe vivo(s)	10	100,00	2	20,00	8	80,00
Total	10	100,00	2	20,00	8	80,00

Não há Aptos à adoção neste município



Panorama e detalhamento da situação das crianças e adolescentes no sistema de justiça

Critério	número de c/a	%
Panorama da situação da c/a no sistema de justiça		
Com ações judiciais	4	40,00
Sem ações judiciais	6	60,00
Total	10	100,00
Acompanhamento no âmbito da PJIJ de crianças e adolescentes sem ações		
Sem P.A. acolhidos há menos de 6 meses	6	100,00
Total	6	100,00
Acompanhamento no âmbito do Poder Judiciário		
com ações judiciais	4	40,00
sem ações e sem procedimentos judiciais	6	60,00
Total	10	100,00

Distribuição percentual de ações.


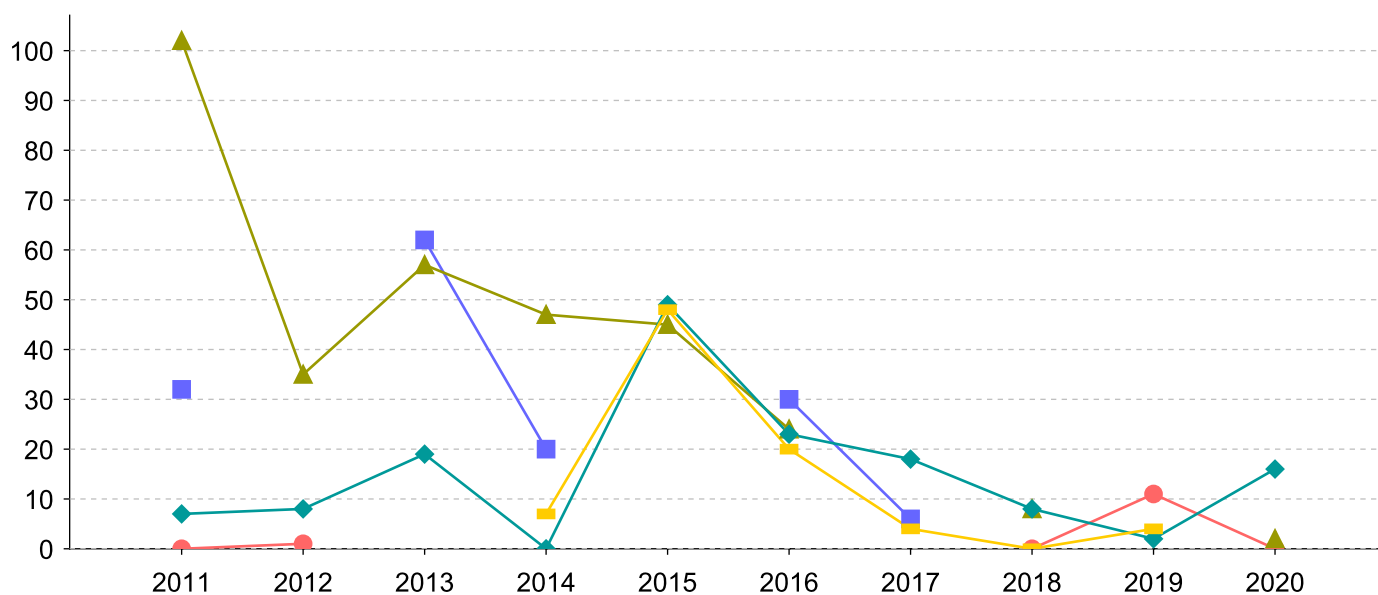
Ações Judiciais	nº de ações	%
Ação de Destituição do Poder Familiar	2	50,00
Representação em face dos pais ou responsável (Art. 249, ECA)	2	50,00
Total	4	100,00



Evolução do tempo médio de acolhimento (em meses) das c/a desligadas

Motivo do Desligamento	Média	2011	2012	2013	2014	2015	2016	2017	2018	2019	2020
Reintegração aos genitores	14	7	8	19	0	49	23	18	8	2	16
Colocação em família substituta (Desativado e Desmembrado em 2018)	21	32	-	62	20	-	30	6	-	-	-
Guarda ou tutela para família extensa (a partir de 2018)	14	-	-	-	7	48	20	4	0	4	-
Maioridade	38	102	35	57	47	45	24	-	8	-	2
Evasão	4	0	1	-	-	-	-	-	0	11	0
Recambiamento ao Município de Origem	96	-	-	-	-	-	-	-	-	96	-
Guarda ou Tutela para terceiros (a partir de 2018)	5	-	-	-	-	-	-	-	8	2	-
Transferência para outro regime de atendimento	9	-	-	-	-	-	-	-	-	-	9
Recambiamento para o Estado de Origem	1	-	1	-	-	-	-	-	-	-	-
Adoção (a partir de 2018)	1	-	-	-	-	-	-	-	1	-	-

Evolução do tempo médio de acolhimento das c/a desligadas (principais motivos)



■ Colocação em família substituta (Desativado e Desmembrado em 2018)
 ● Evasão
 ▲ Maioridade
◆ Reintegração aos genitores
 ■ Guarda ou tutela para família extensa (a partir de 2018)



Distribuição da população infantojuvenil acolhida

Total das entidades de acolhimento institucional e Equipe de acompanhamento do Projeto Família Acolhedora (CREAS), das crianças e adolescentes inseridos nesses regimes, das crianças e adolescentes aptos à adoção, das crianças e adolescentes sem registro civil de nascimento e das crianças e adolescentes sem visita.

Atendimento	número de entidades	número de c/a	% de c/a no Estado	aptos à adoção	% aptos à adoção	Sem RCN	Sem Visita
BARRA MANSA	1	14	100,00	2	14,29	0	6
Serviço de Acolhimento Institucional/ Modalidade Abrigo Institucional	1	14	100,00	2	14,29	0	6

**Origem da população infantojuvenil acolhida no Município.**

Município	Acolhidos	%
Barra Mansa	13	92,86
Resende	1	7,14
Total	14	100,00

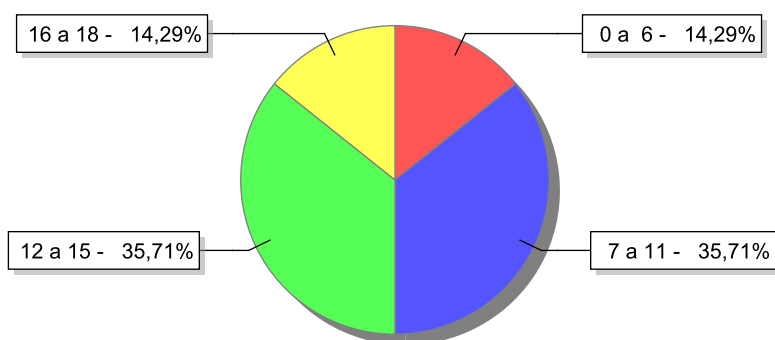


Indicadores de faixa etária, sexo, cor/raça e escolaridade das crianças e adolescentes acolhidos.

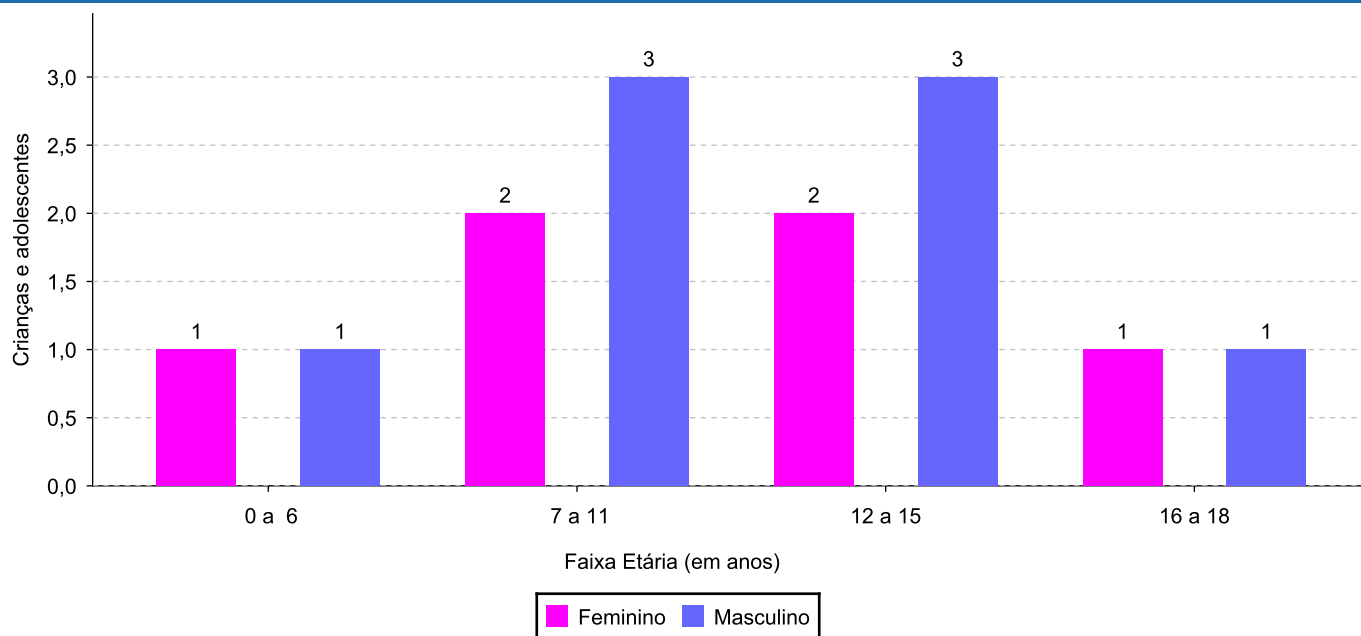
Faixa etária e sexo das crianças e adolescentes acolhidos.

Faixa etária	número de c/a	%	feminino	masculino
0 a 6	2	14,29	1	1
7 a 11	5	35,71	2	3
12 a 15	5	35,71	2	3
16 a 18	2	14,29	1	1
Total	14	100,00	6	8

Percentual de crianças e adolescentes acolhidos por faixa etária.



Distribuição das crianças e adolescentes acolhidos por sexo e faixa etária.

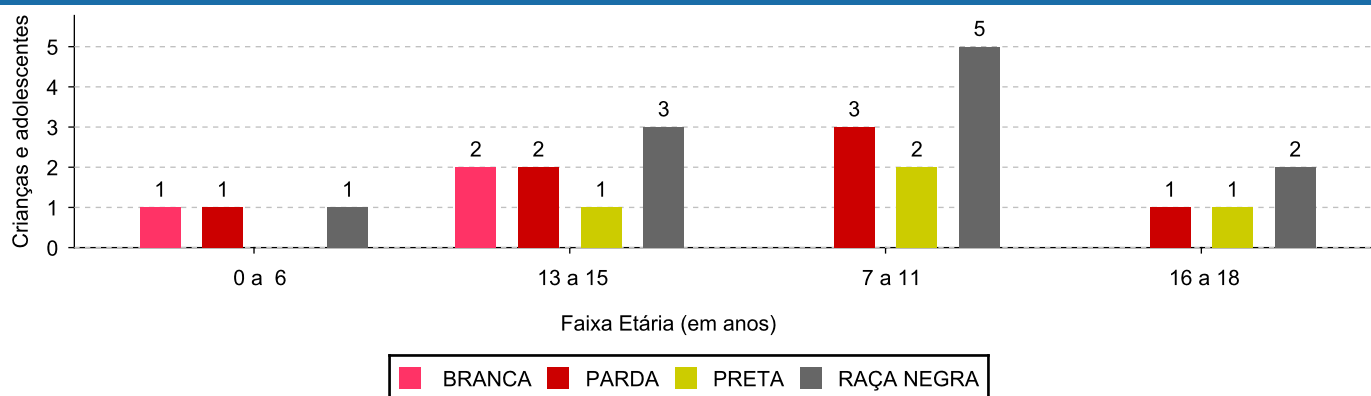




Cor/raça e faixa etária das crianças e adolescentes acolhidos.

Faixa Etária	nº de c/a	%	Branca	Amarela	Preta	Parda	Raça Negra	Indigena	Ignorado
0 a 6	2	14,29	1	0	0	1	1	0	0
7 a 11	5	35,71	0	0	2	3	5	0	0
12 a 15	5	35,71	2	0	1	2	3	0	0
16 a 18	2	14,29	0	0	1	1	2	0	0
Total	14	100,00	3	0	4	7	11	0	0

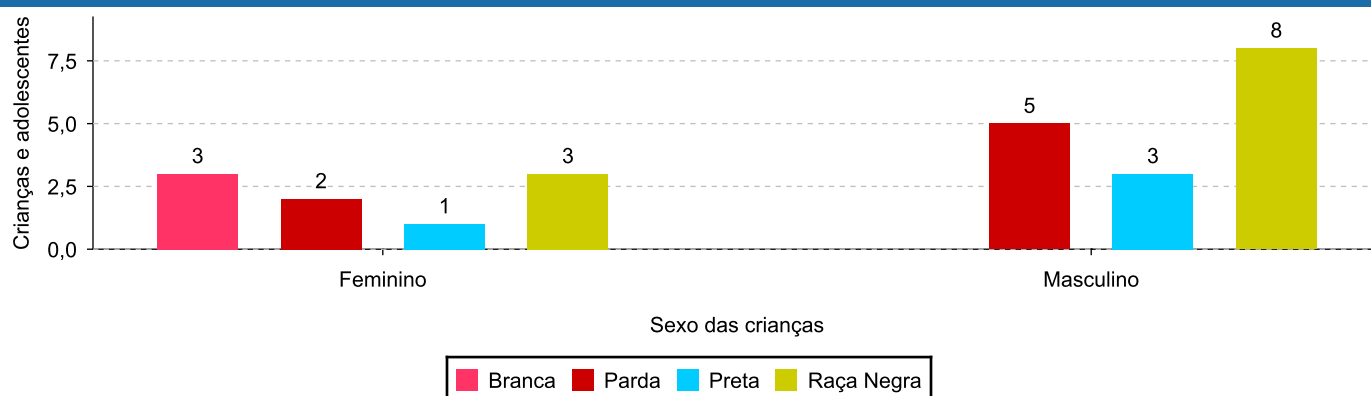
Distribuição das crianças e adolescentes acolhidos por cor/raça e faixa etária.



Cor/Raça e sexo das crianças e adolescentes acolhidos.

Cor/raça	número de c/a	%	feminino	masculino
Raça Negra	11	78,57	3	8
Parda	7	50,00	2	5
Preta	4	28,57	1	3
Branca	3	21,43	3	0
Total	14	100,00	6	8

Distribuição das crianças e adolescentes acolhidos por cor/raça e sexo.

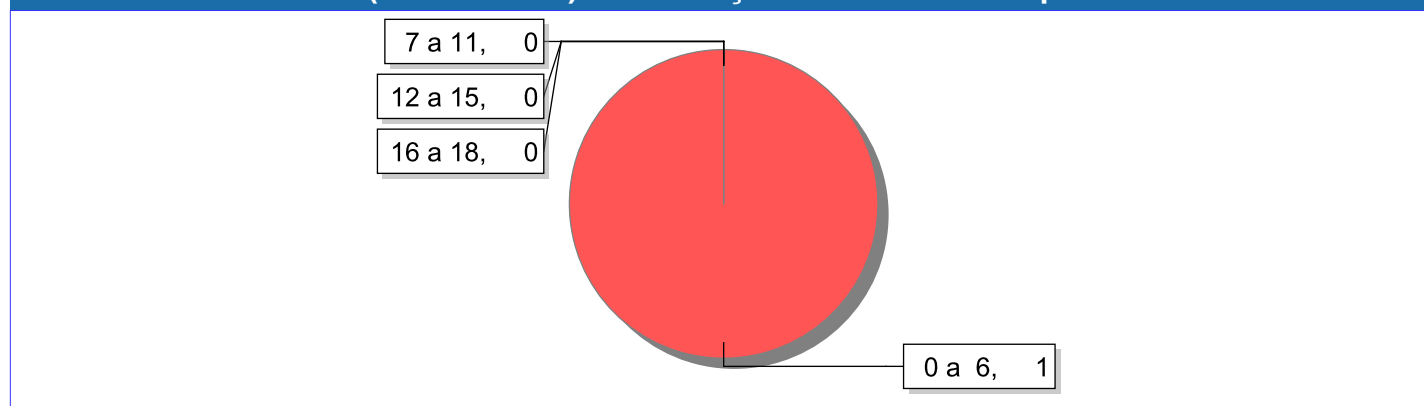




Escolaridade das crianças e adolescentes acolhidos, por faixa etária.

Faixa etária	Estuda	%	Não Estuda	%	Total	%
0 a 6	1	50,00	1	50,00	2	100,00
7 a 11	5	100,00	0	0,00	5	100,00
12 a 15	5	100,00	0	0,00	5	100,00
16 a 18	2	100,00	0	0,00	2	100,00
Total	13	92,86	1	7,14	14	100,00

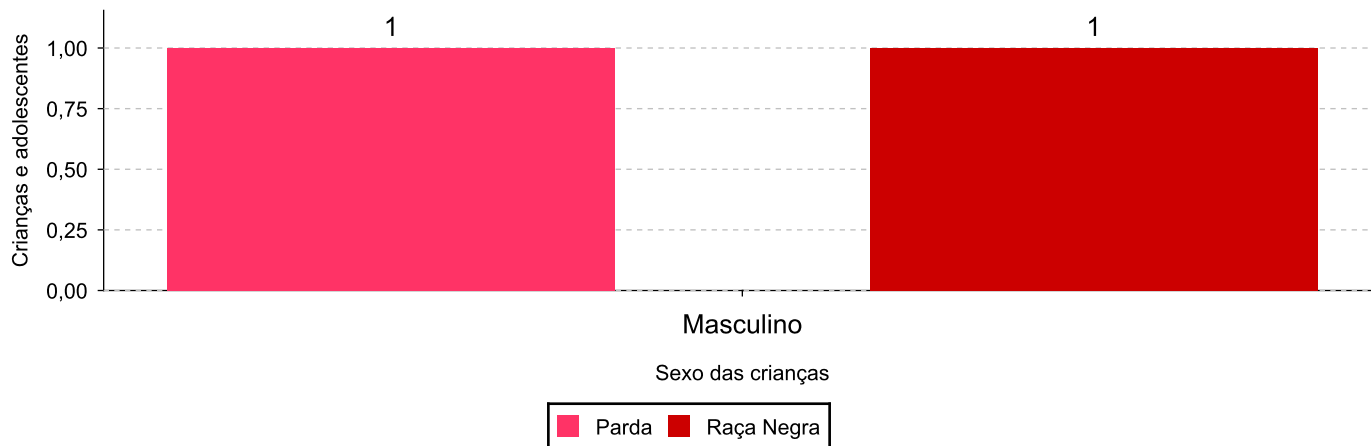
Faixas etárias (em números) das crianças e adolescentes que não estudam.



Indicadores de cor/raça e sexo das crianças e adolescentes acolhidos que não estudam.

Cor/Raça	número de c/a	%	feminino	masculino
Parda	1	100,00	0	1
Raça Negra	1	100,00	0	1
Total	1	100,00	0	1

Cor/Raça e sexo das crianças e adolescentes que não estudam.





Dos indicadores de deficiência e saúde.

Crianças e Adolescentes portadores de necessidades especiais.

Apresentam deficiência	número de c/a	%
Não	14	100,00
Total	14	100,00

Crianças e Adolescentes acolhidos que necessitam de tratamento de saúde especial.

Necessidade de tratamento de saúde especial	número de c/a	%
Sim	3	21,43
Não	11	78,57
Total	14	100,00

Doenças mais comuns.

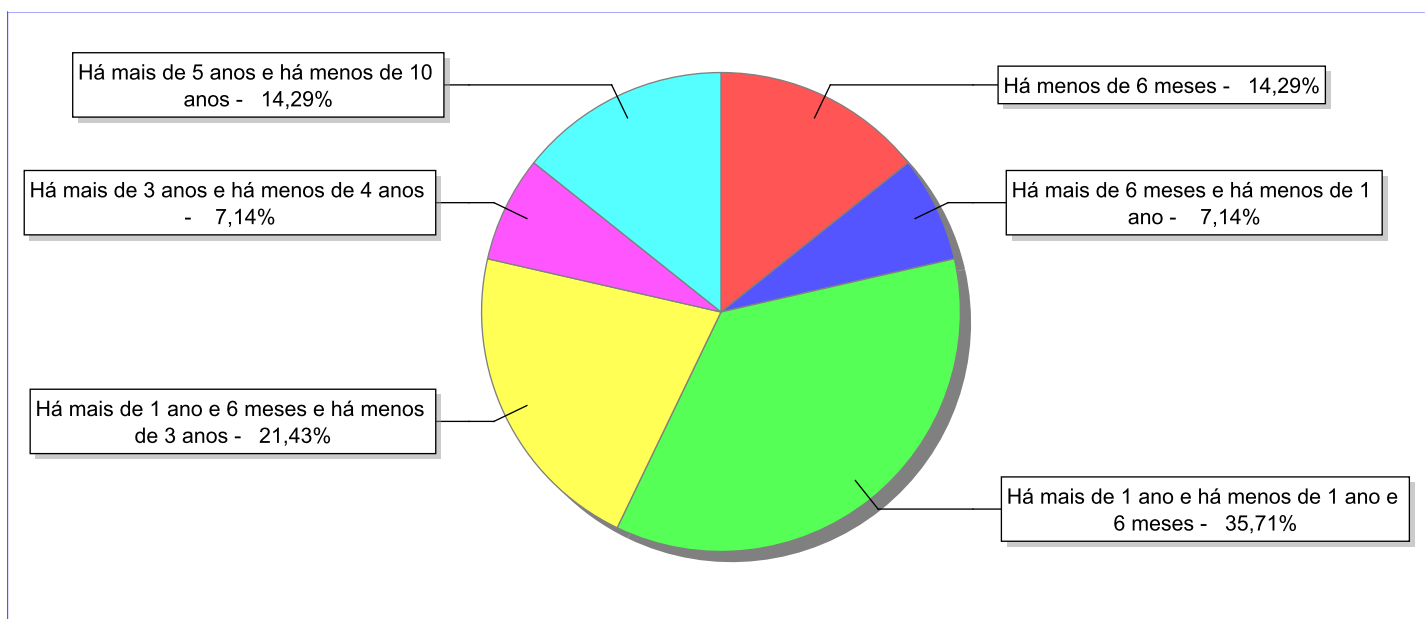
Doenças mais comuns	Incidência	%
Acompanhamento Psiquiátrico	3	75,00
Acompanhamento psicológico	1	25,00
Total	4	100,00

Dos indicadores de período e motivo de acolhimento / desligamento.

Tempo de institucionalização das crianças e adolescentes que se encontram em regime de acolhimento institucional ou familiar.

C/A acolhidos	nº de c/a	%
Há menos de 6 meses	2	14,29
Há mais de 6 meses e há menos de 1 ano	1	7,14
Há mais de 1 ano e há menos de 1 ano e 6 meses	5	35,71
Há mais de 1 ano e 6 meses e há menos de 3 anos	3	21,43
Há mais de 3 anos e há menos de 4 anos	1	7,14
Há mais de 5 anos e há menos de 10 anos	2	14,29
Total	14	100,00

Percentual – tempo de acolhimento.



**Motivo de acolhimento.**

Motivo	nº de c/a	%	feminino	masculino
Negligência	6	42,86	3	3
Guarda ou tutela para família extensa mal sucedida (a partir de 2018)	3	21,43	2	1
Pais ou responsáveis dependentes químicos ou alcoolistas (Desativado em 2018)	2	14,29	0	2
Em razão de sua conduta	2	14,29	0	2
Guarda ou tutela para terceiros mal sucedida (a partir de 2018)	1	7,14	1	0
Total	14	100,00	6	8

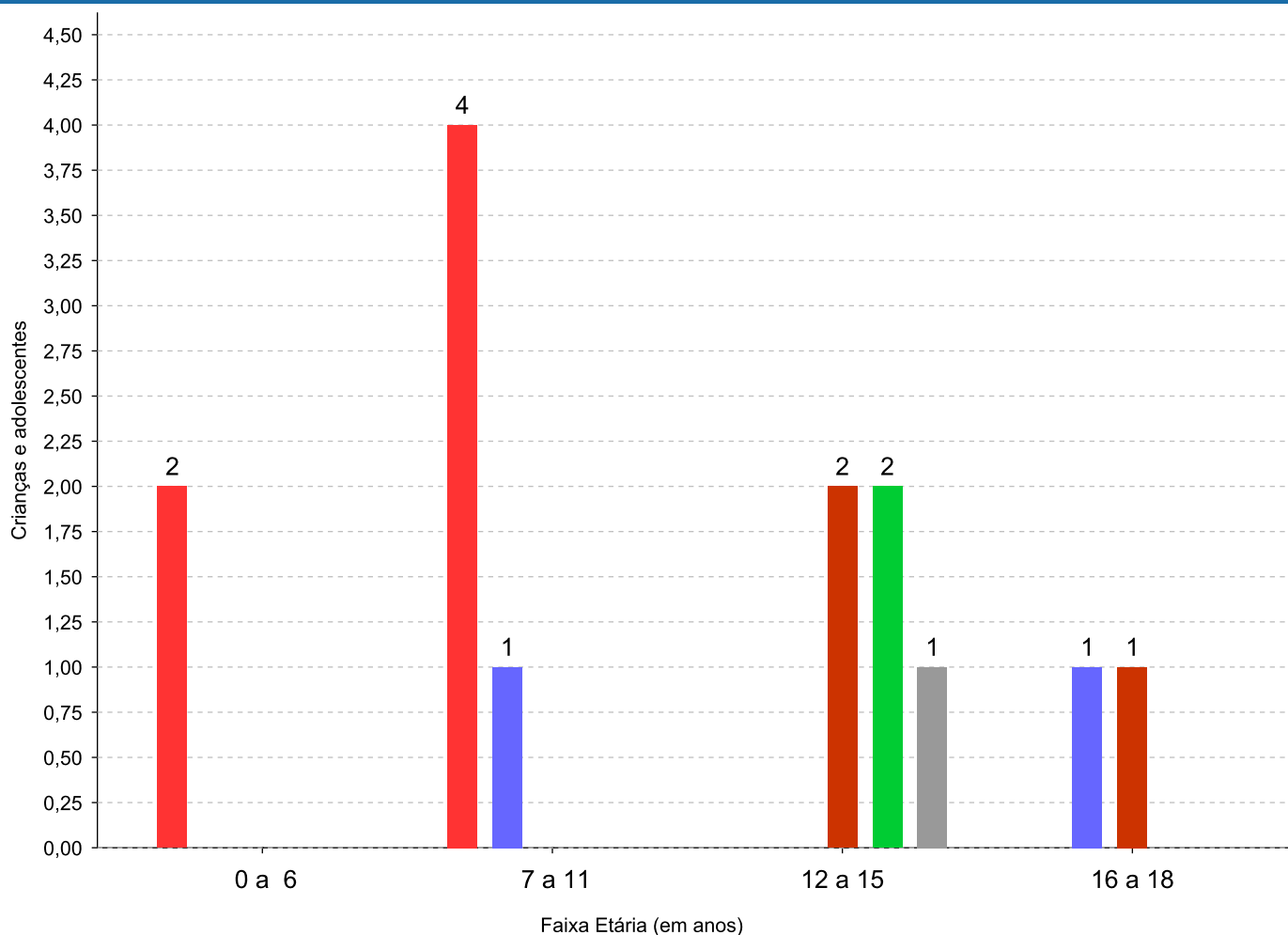
Observação: A partir de 2018 o motivo "Devolução por tentativa de colocação familiar mal sucedida" foi desmembrado em "Adoção mal sucedida", "Guarda ou Tutela para terceiros mal sucedida" e "Guarda ou Tutela para família extensa mal sucedida".



Motivo de acolhimento por faixa etária (% do motivo em cada faixa).

Motivo	nº de c/a	%	0 a 6	%	7 a 11	%	12 a 15	%	16 a 18	%
Negligência	6	42,86	2	100,00	4	80,00	0	0,00	0	0,00
Guarda ou tutela para família extensa mal sucedida (a partir de 2018)	3	21,43	0	0,00	0	0,00	2	40,00	1	50,00
Pais ou responsáveis dependentes químicos ou alcoolistas (Desativado em 2018)	2	14,29	0	0,00	0	0,00	2	40,00	0	0,00
Em razão de sua conduta	2	14,29	0	0,00	1	20,00	0	0,00	1	50,00
Guarda ou tutela para terceiros mal sucedida (a partir de 2018)	1	7,14	0	0,00	0	0,00	1	20,00	0	0,00
Total	14	100,00	2	100,00	5	100,00	5	100,00	2	100,00

Motivos de acolhimento com maior incidência para cada faixa etária.



■ Negligência
 ■ Em razão de sua conduta
 ■ Guarda ou tutela para família extensa mal sucedida (a partir de 2018)

■ Pais ou responsáveis dependentes químicos ou alcoolistas (Desativado em 2018)

■ Guarda ou tutela para terceiros mal sucedida (a partir de 2018)

Observação: A partir de 2018 o motivo "Devolução por tentativa de colocação familiar mal sucedida" foi desmembrado em "Adoção mal sucedida", "Guarda ou Tutela para terceiros mal sucedida" e "Guarda ou Tutela para família extensa mal sucedida".



Motivo de acolhimento por faixa etária (% da faixa em cada motivo).

Motivo	nº de c/a	0 a 6	%	7 a 11	%	12 a 15	%	16 a 18	%
Negligência	6	2	33,33	4	66,67	0	0,00	0	0,00
Guarda ou tutela para família extensa mal sucedida (a partir de 2018)	3	0	0,00	0	0,00	2	66,67	1	33,33
Pais ou responsáveis dependentes químicos ou alcoolistas (Desativado em 2018)	2	0	0,00	0	0,00	2	100,00	0	0,00
Em razão de sua conduta	2	0	0,00	1	50,00	0	0,00	1	50,00
Guarda ou tutela para terceiros mal sucedida (a partir de 2018)	1	0	0,00	0	0,00	1	100,00	0	0,00
Total	14	2	14,28	5	35,71	5	35,71	2	14,30

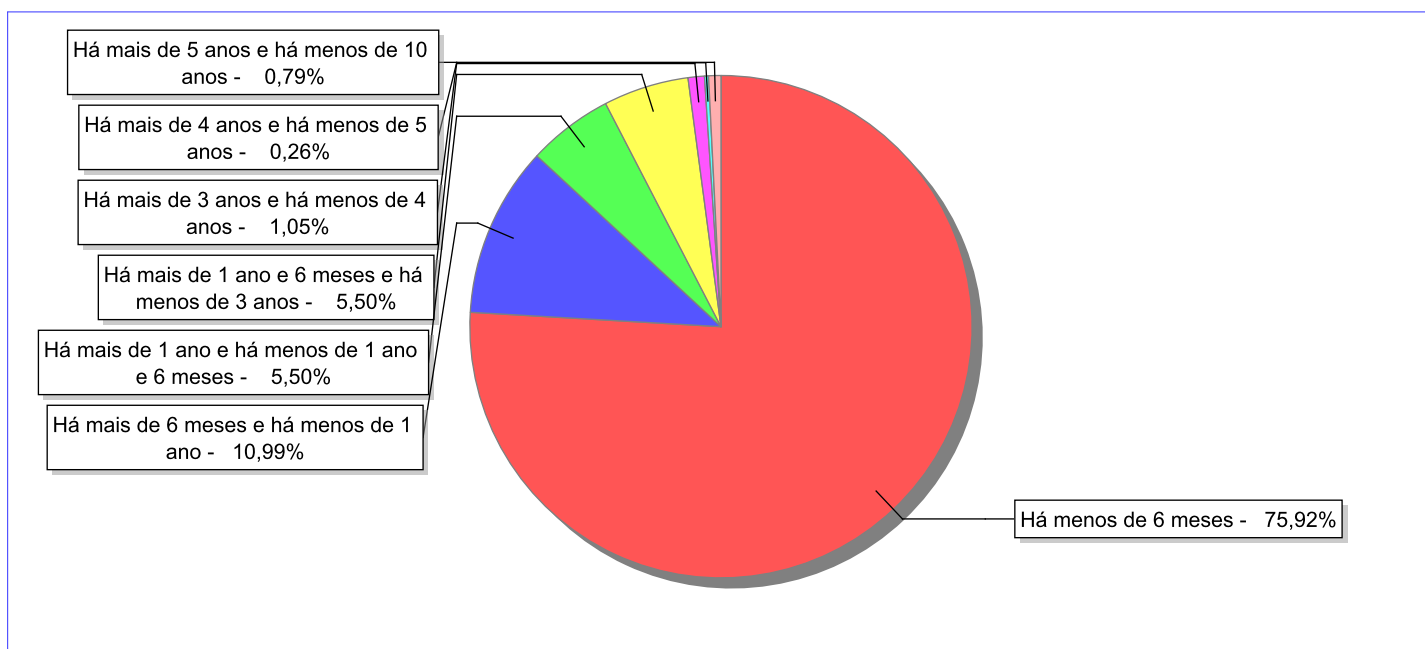
Observação: A partir de 2018 o motivo "Devolução por tentativa de colocação familiar mal sucedida" foi desmembrado em "Adoção mal sucedida", "Guarda ou Tutela para terceiros mal sucedida" e "Guarda ou Tutela para família extensa mal sucedida".

Tempo de institucionalização das crianças e adolescentes que se desligaram (*) do regime de acolhimento institucional ou familiar.

(*) Refere-se a crianças e adolescentes desligados a partir de 2008 e que não foram acolhidos novamente.

C/A desligados	nº de c/a	%
Há menos de 6 meses	290	75,92
Há mais de 6 meses e há menos de 1 ano	42	10,99
Há mais de 1 ano e há menos de 1 ano e 6 meses	21	5,50
Há mais de 1 ano e 6 meses e há menos de 3 anos	21	5,50
Há mais de 3 anos e há menos de 4 anos	4	1,05
Há mais de 4 anos e há menos de 5 anos	1	0,26
Há mais de 5 anos e há menos de 10 anos	3	0,79
Total	382	100,00

Percentual – tempo de acolhimento.



**Motivo de desligamento.**

Motivo	nº de c/a	%	feminino	masculino
Reintegração aos genitores	210	54,97	82	128
Colocação em família substituta (Desativado e Desmembrado em 2018)	75	19,63	42	33
Guarda ou tutela para família extensa (a partir de 2018)	31	8,12	14	17
Evasão	25	6,54	15	10
Adoção (a partir de 2018)	16	4,19	9	7
Maioridade	10	2,62	6	4
Recambiamento ao Município de Origem	5	1,31	1	4
Transferência para outro regime de atendimento	4	1,05	3	1
Transferência para outro serviço de acolhimento institucional	2	0,52	2	0
Guarda ou Tutela para terceiros (a partir de 2018)	2	0,52	1	1
Recambiamento para o Estado de Origem	2	0,52	1	1
Total	382	100,00	176	206

Observação: A partir de 2018 o motivo "Colocação em família substituta" foi desmembrado em "Adoção", Guarda ou Tutela para terceiros" e "Guarda ou Tutela para família extensa".

**Dos indicadores que podem contribuir para a definição da situação jurídica das crianças e adolescentes acolhidos.****Relação entre visitação e Ação de Destituição do Poder Familiar (DPF).**

Detalhamento da visitação	número de c/a	%	número de c/a com DPF	% de c/a com DPF	número de c/a sem DPF	% de c/a sem DPF
semanal	7	50,00	2	28,57	5	71,43
quinzenal	1	7,14	1	100,00	0	0,00
sem visita	6	42,86	2	33,33	4	66,67
Total	14	100,00	5	35,72	9	64,29

Faixa etária das crianças e adolescentes sem visita.

Faixa Etária	número de c/a	%	número de c/a com DPF	% de c/a com DPF	número de c/a sem DPF	% de c/a sem DPF
0 a 6	2	33,33	0	0,00	2	100,00
7 a 11	1	16,67	0	0,00	1	100,00
12 a 15	2	33,33	1	50,00	1	50,00
16 a 18	1	16,67	1	100,00	0	0,00
Total	6	100,00	2	33,33	4	66,67

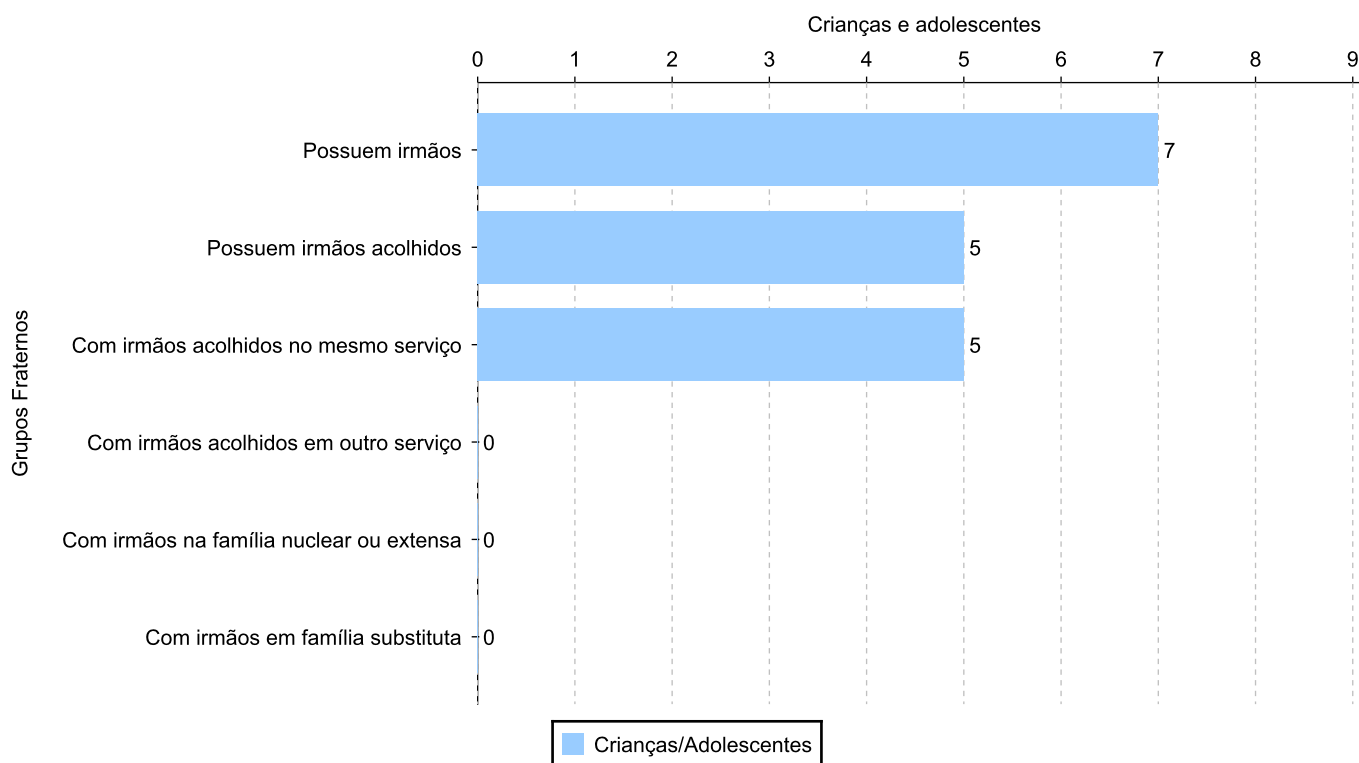
Vínculos biológicos das crianças e adolescentes acolhidos

Situação	número de c/a	%	número de c/a com DPF	% de c/a com DPF	número de c/a sem DPF	% de c/a sem DPF
Pai e/ou mãe vivo(s)	12	85,71	3	25,00	9	75,00
DPF com trânsito em julgado	2	14,29	2	100,00	0	0,00
Total	14	100,00	5	35,72	9	64,29

Crianças e adolescentes acolhidos distribuídos por grupo fraterno.

Grupo	número de c/a
Possuem irmãos	7
Possuem irmãos acolhidos	5
Com irmãos acolhidos no mesmo serviço	5
Com irmãos acolhidos em outro serviço	0
Com irmãos na família nuclear ou extensa	0
Com irmãos em família substituta	0

Distribuição das crianças e adolescentes acolhidos por grupo fraterno.



**Perfil dos Aptos à adoção**

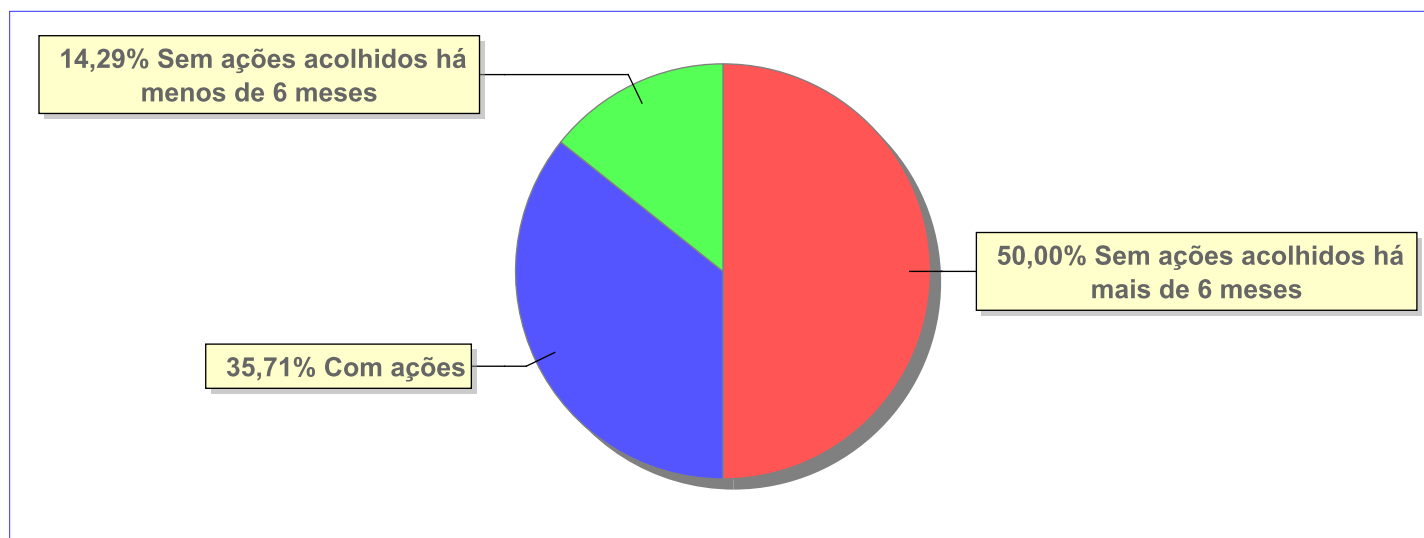
Critério	Órfãos	DPF	Pais Desconhecidos	Entrega Voluntária	Total
Sexo					
Masculino	0	2	0	0	2
Total	0	2	0	0	2
Faixa Etária					
12 a 15	0	2	0	0	2
Total	0	2	0	0	2
Tempo de Acolhimento					
Há mais de 3 anos e há menos de 4 anos	0	1	0	0	1
Há mais de 5 anos e há menos de 10 anos	0	1	0	0	1
Total	0	2	0	0	2
Deficiências					
Não	0	2	0	0	2
Total	0	2	0	0	2
Doenças					
Não	0	2	0	0	2
Total	0	2	0	0	2
Cor/Raça					
Preta	0	1	0	0	1
Parda	0	1	0	0	1
Raça Negra	0	2	0	0	2
Total	0	2	0	0	2



Panorama e detalhamento da situação das crianças e adolescentes no sistema de justiça

Critério	número de c/a	%
Panorama da situação da c/a no sistema de justiça		
Com ações judiciais	5	35,71
Sem ações judiciais	9	64,29
Total	14	100,00
Acompanhamento no âmbito da PJIJ de crianças e adolescentes sem ações		
Sem P.A. acolhidos há mais de 6 meses	7	77,78
Sem P.A. acolhidos há menos de 6 meses	2	22,22
Total	9	100,00
Acompanhamento no âmbito do Poder Judiciário		
com ações judiciais	5	35,71
com procedimentos judiciais	1	7,14
sem ações e sem procedimentos judiciais	8	57,14
Total	14	99,99

Distribuição percentual de ações.

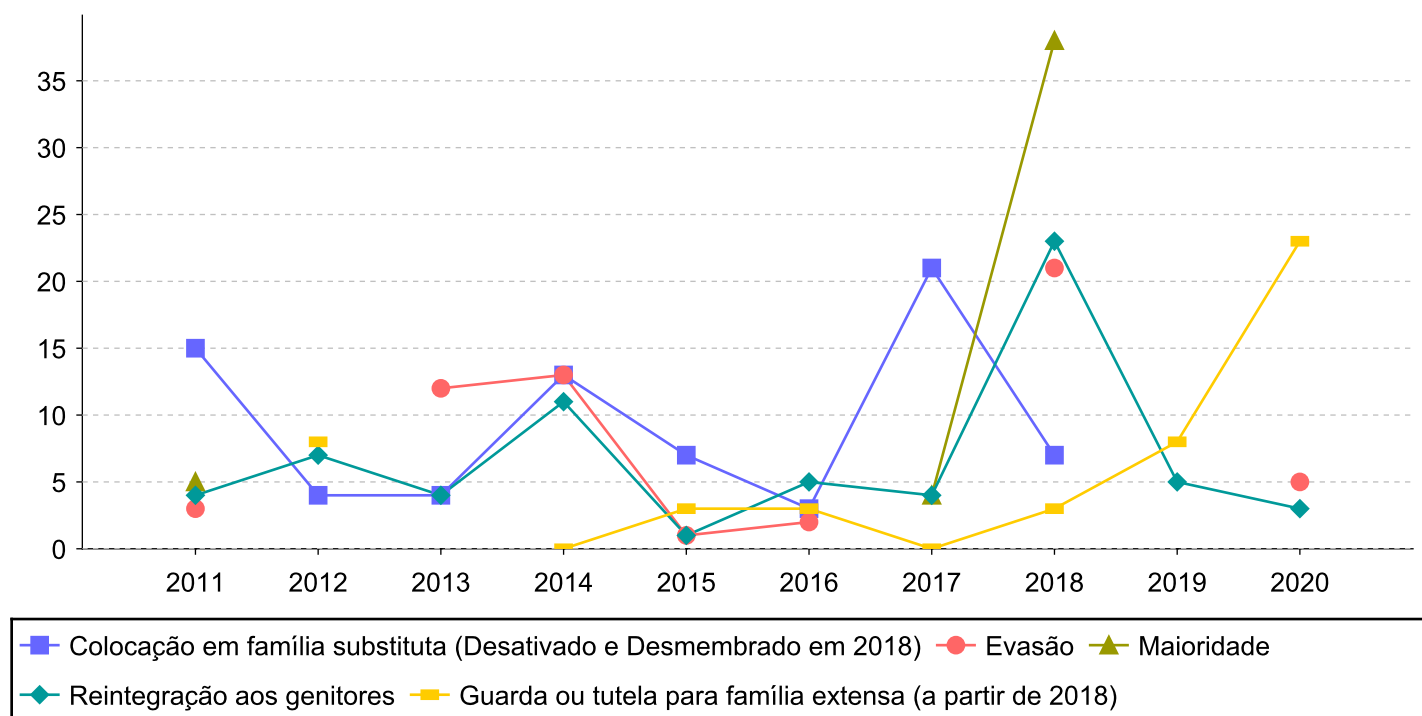


Ações Judiciais	nº de ações	%
Ação de Destituição do Poder Familiar	5	71,43
Ação Civil Pública para proteção de direito individual (moradia, inclusão em programa)	1	14,29
Representação em face dos pais ou responsável (Art. 249, ECA)	1	14,29
Total	7	100,00

Evolução do tempo médio de acolhimento (em meses) das c/a desligadas

Motivo do Desligamento	Média	2011	2012	2013	2014	2015	2016	2017	2018	2019	2020
Reintegração aos genitores	5	4	7	4	11	1	5	4	23	5	3
Colocação em família substituta (Desativado e Desmembrado em 2018)	8	15	4	4	13	7	3	21	7	-	-
Guarda ou tutela para família extensa (a partir de 2018)	5	-	8	-	0	3	3	0	3	8	23
Evasão	10	3	-	12	13	1	2	-	21	-	5
Adoção (a partir de 2018)	11	-	-	-	-	-	-	-	15	11	10
Recambiamento ao Município de Origem	0	-	-	-	0	-	-	0	0	0	-
Maioridade	16	5	-	-	-	-	-	4	38	-	-
Recambiamento para o Estado de Origem	2	-	-	-	-	-	-	-	2	-	-
Guarda ou Tutela para terceiros (a partir de 2018)	4	-	-	-	-	-	-	-	5	2	-
Transferência para outro regime de atendimento	16	-	-	-	-	-	2	29	-	-	-

Evolução do tempo médio de acolhimento das c/a desligadas (principais motivos)





Distribuição da população infantojuvenil acolhida

Total das entidades de acolhimento institucional e Equipe de acompanhamento do Projeto Família Acolhedora (CREAS), das crianças e adolescentes inseridos nesses regimes, das crianças e adolescentes aptos à adoção, das crianças e adolescentes sem registro civil de nascimento e das crianças e adolescentes sem visita.

Atendimento	número de entidades	número de c/a	% de c/a no Estado	aptos à adoção	% aptos à adoção	Sem RCN	Sem Visita
BELFORD ROXO	3	25	100,00	4	16,00	1	17
Serviço de Acolhimento Institucional/ Modalidade Abrigo Institucional	2	17	68,00	2	8,00	1	13
Serviço de Acolhimento Institucional/Modalidade Casa-Lar	1	8	32,00	2	8,00	0	4

**Origem da população infantojuvenil acolhida no Município.**

Município	Acolhidos	%
Belford Roxo	25	100,00

Distribuição da população infantojuvenil oriunda do Município analisado, acolhida pelos demais Municípios do Estado.

Município de localização do acolhido	Acolhidos	%
Campos dos Goytacazes	1	33,33
Duque de Caxias	1	33,33
Rio de Janeiro	1	33,33
Total	3	100,00

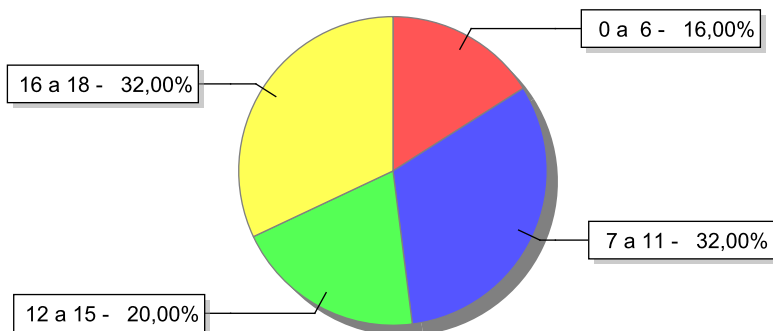


Indicadores de faixa etária, sexo, cor/raça e escolaridade das crianças e adolescentes acolhidos.

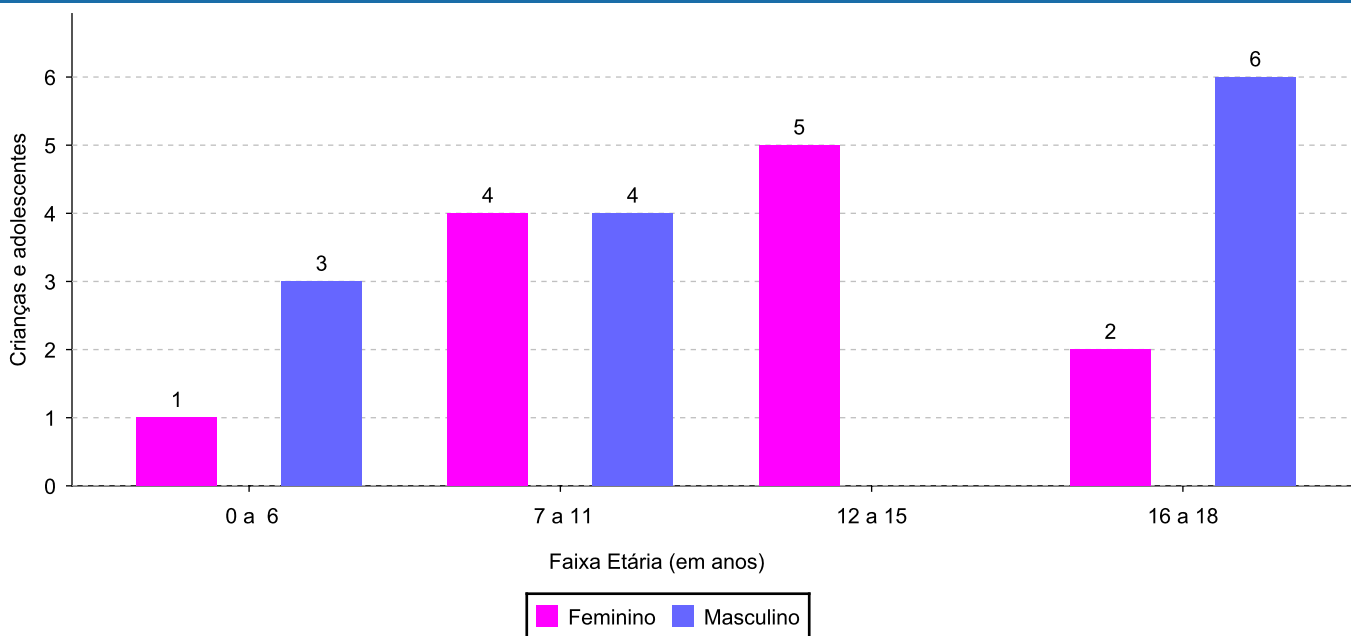
Faixa etária e sexo das crianças e adolescentes acolhidos.

Faixa etária	número de c/a	%	feminino	masculino
0 a 6	4	16,00	1	3
7 a 11	8	32,00	4	4
12 a 15	5	20,00	5	0
16 a 18	8	32,00	2	6
Total	25	100,00	12	13

Percentual de crianças e adolescentes acolhidos por faixa etária.



Distribuição das crianças e adolescentes acolhidos por sexo e faixa etária.

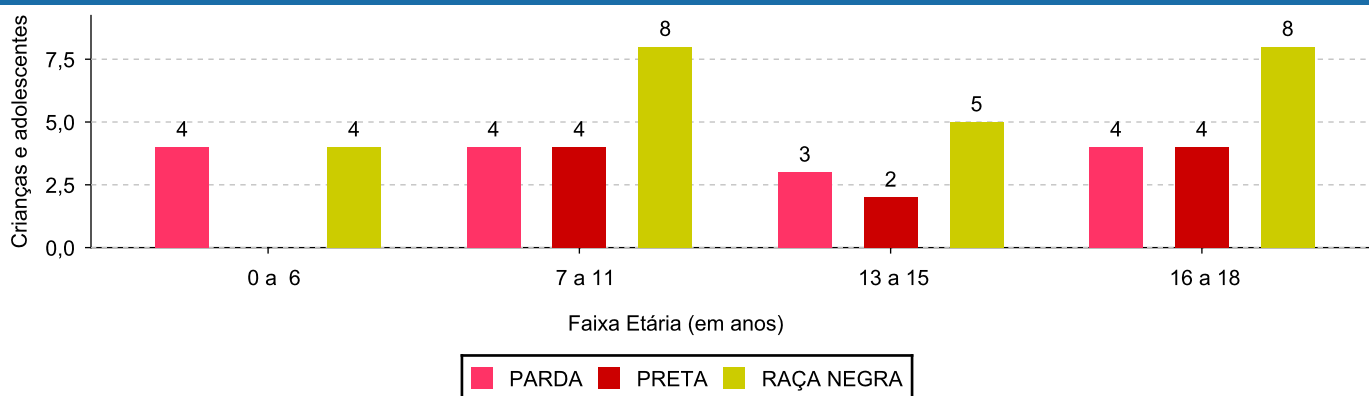




Cor/raça e faixa etária das crianças e adolescentes acolhidos.

Faixa Etária	nº de c/a	%	Branca	Amarela	Preta	Parda	Raça Negra	Indigena	Ignorado
0 a 6	4	16,00	0	0	0	4	4	0	0
7 a 11	8	32,00	0	0	4	4	8	0	0
12 a 15	5	20,00	0	0	2	3	5	0	0
16 a 18	8	32,00	0	0	4	4	8	0	0
Total	25	100,00	0	0	10	15	25	0	0

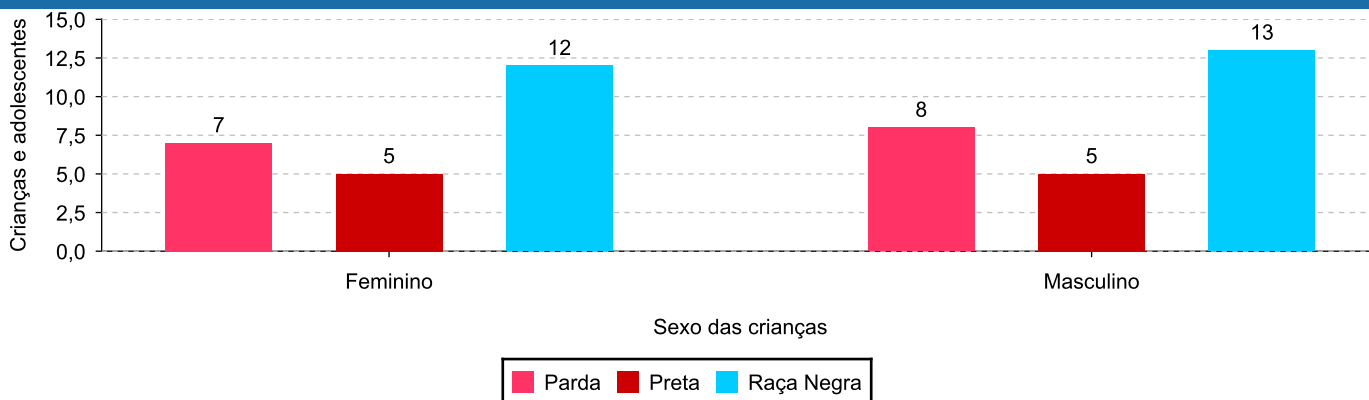
Distribuição das crianças e adolescentes acolhidos por cor/raça e faixa etária.



Cor/Raça e sexo das crianças e adolescentes acolhidos.

Cor/raça	número de c/a	%	feminino	masculino
Raça Negra	25	100,00	12	13
Parda	15	60,00	7	8
Preta	10	40,00	5	5
Total	25	100,00	12	13

Distribuição das crianças e adolescentes acolhidos por cor/raça e sexo.

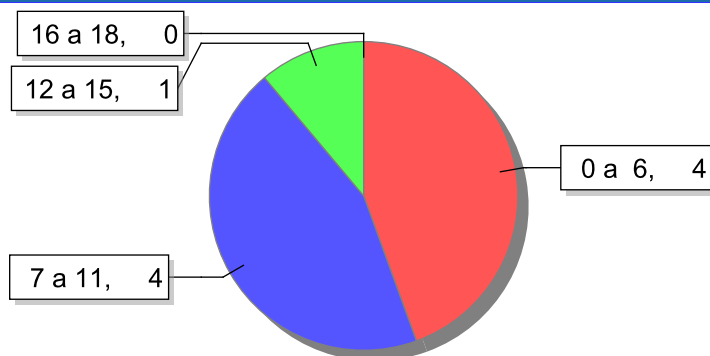




Escolaridade das crianças e adolescentes acolhidos, por faixa etária.

Faixa etária	Estuda	%	Não Estuda	%	Total	%
0 a 6	0	0,00	4	100,00	4	100,00
7 a 11	4	50,00	4	50,00	8	100,00
12 a 15	4	80,00	1	20,00	5	100,00
16 a 18	8	100,00	0	0,00	8	100,00
Total	16	64,00	9	36,00	25	100,00

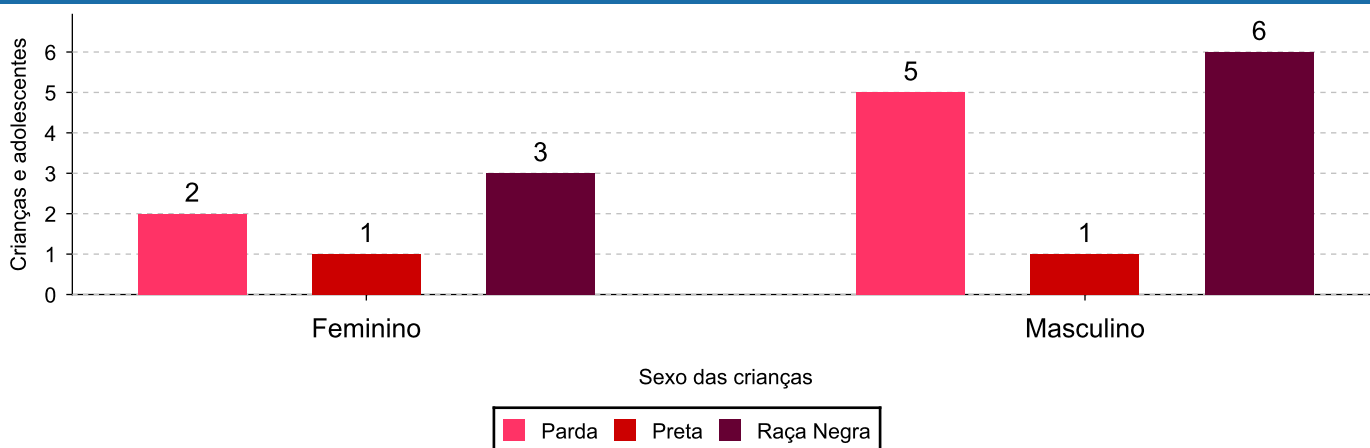
Faixas etárias (em números) das crianças e adolescentes que não estudam.



Indicadores de cor/raça e sexo das crianças e adolescentes acolhidos que não estudam.

Cor/Raça	número de c/a	%	feminino	masculino
Raça Negra	9	100,00	3	6
Parda	7	77,78	2	5
Preta	2	22,22	1	1
Total	9	100,00	3	6

Cor/Raça e sexo das crianças e adolescentes que não estudam.





Dos indicadores de deficiência e saúde.

Crianças e Adolescentes portadores de necessidades especiais.

Apresentam deficiência	número de c/a	%
Não	25	100,00
Total	25	100,00

Crianças e Adolescentes acolhidos que necessitam de tratamento de saúde especial.

Necessidade de tratamento de saúde especial	número de c/a	%
Sim	11	44,00
Não	14	56,00
Total	25	100,00

Doenças mais comuns.

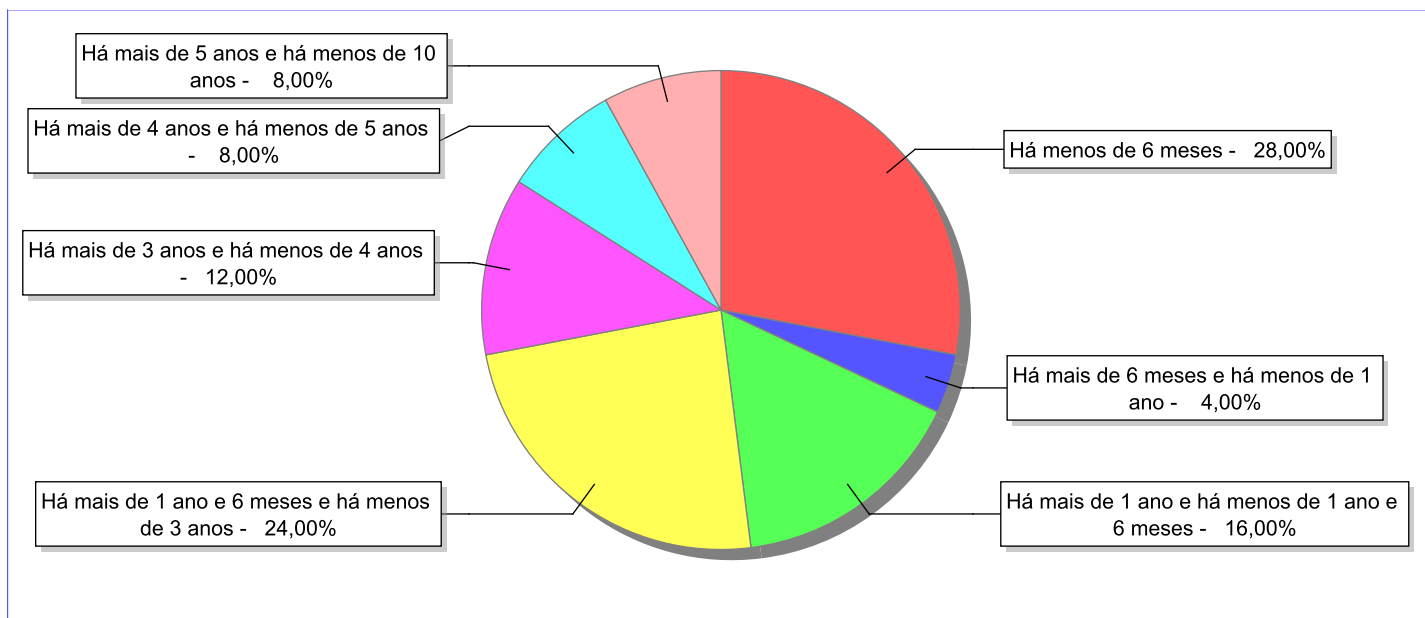
Doenças mais comuns	Incidência	%
Acompanhamento psicológico	7	63,64
Acompanhamento Psiquiátrico	3	27,27
Doenças Neurológicas	1	9,09
Total	11	100,00

Dos indicadores de período e motivo de acolhimento / desligamento.

Tempo de institucionalização das crianças e adolescentes que se encontram em regime de acolhimento institucional ou familiar.

C/A acolhidos	nº de c/a	%
Há menos de 6 meses	7	28,00
Há mais de 6 meses e há menos de 1 ano	1	4,00
Há mais de 1 ano e há menos de 1 ano e 6 meses	4	16,00
Há mais de 1 ano e 6 meses e há menos de 3 anos	6	24,00
Há mais de 3 anos e há menos de 4 anos	3	12,00
Há mais de 4 anos e há menos de 5 anos	2	8,00
Há mais de 5 anos e há menos de 10 anos	2	8,00
Total	25	100,00

Percentual – tempo de acolhimento.



**Motivo de acolhimento.**

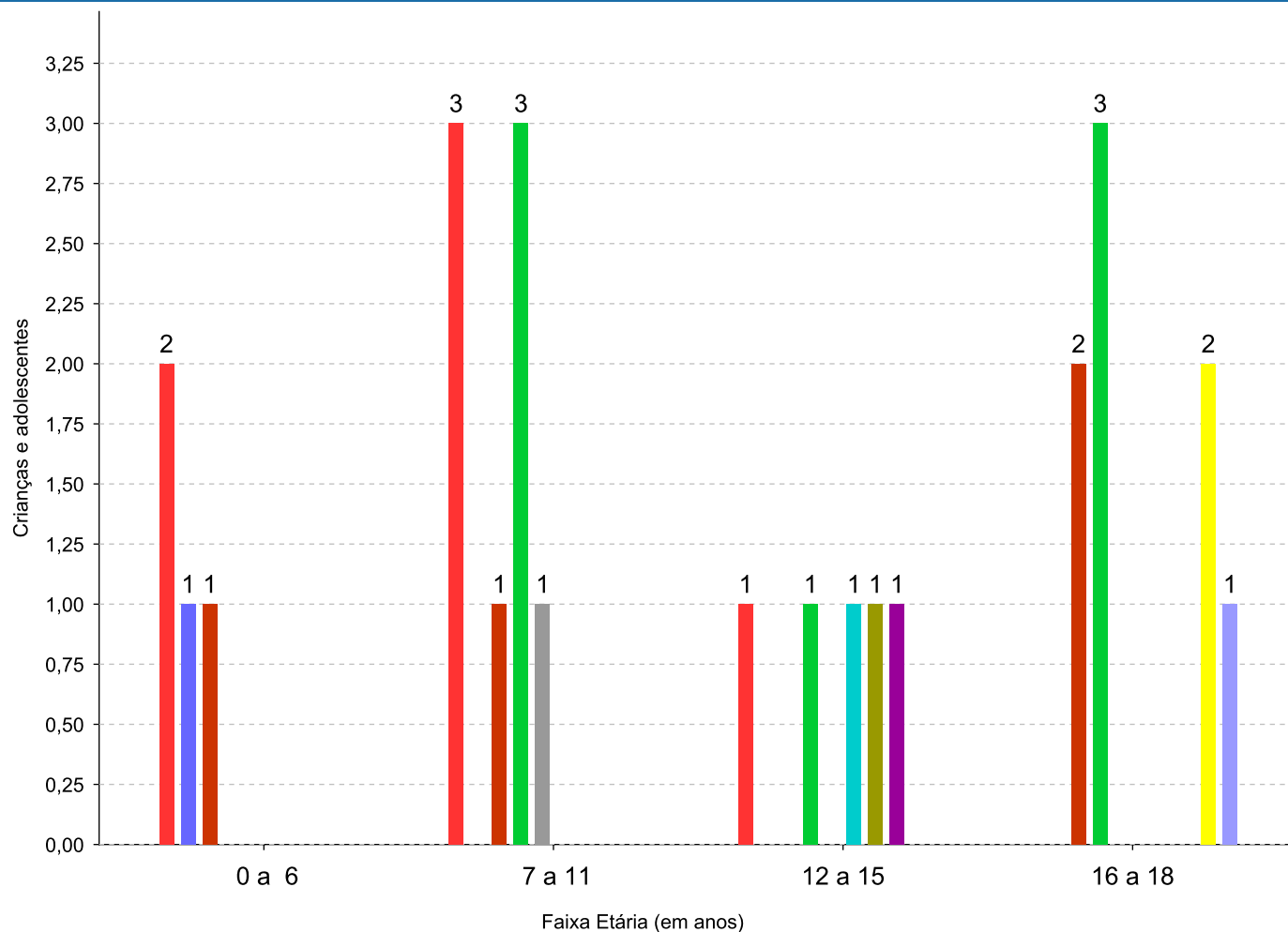
Motivo	nº de c/a	%	feminino	masculino
Negligência	7	28,00	4	3
Abandono pelos pais ou responsáveis	6	24,00	1	5
Situação de Rua	4	16,00	2	2
Em razão de sua conduta	2	8,00	0	2
Transferência de outro regime de atendimento	1	4,00	1	0
Criança Acolhida com Genitora menor de 18 anos	1	4,00	0	1
Adoção mal sucedida (a partir de 2018)	1	4,00	1	0
Orfandade	1	4,00	1	0
Guarda ou tutela para família extensa mal sucedida (a partir de 2018)	1	4,00	1	0
Abuso sexual / Suspeita de abuso sexual	1	4,00	1	0
Total	25	100,00	12	13

Observação: A partir de 2018 o motivo "Devolução por tentativa de colocação familiar mal sucedida" foi desmembrado em "Adoção mal sucedida", "Guarda ou Tutela para terceiros mal sucedida" e "Guarda ou Tutela para família extensa mal sucedida".

**Motivo de acolhimento por faixa etária (% do motivo em cada faixa).**

Motivo	nº de c/a	%	0 a 6	%	7 a 11	%	12 a 15	%	16 a 18	%
Negligência	7	28,00	0	0,00	3	37,50	1	20,00	3	37,50
Abandono pelos pais ou responsáveis	6	24,00	2	50,00	3	37,50	1	20,00	0	0,00
Situação de Rua	4	16,00	1	25,00	1	12,50	0	0,00	2	25,00
Em razão de sua conduta	2	8,00	0	0,00	0	0,00	0	0,00	2	25,00
Transferência de outro regime de atendimento	1	4,00	0	0,00	1	12,50	0	0,00	0	0,00
Criança Acolhida com Genitora menor de 18 anos	1	4,00	1	25,00	0	0,00	0	0,00	0	0,00
Adoção mal sucedida (a partir de 2018)	1	4,00	0	0,00	0	0,00	1	20,00	0	0,00
Orfandade	1	4,00	0	0,00	0	0,00	0	0,00	1	12,50
Guarda ou tutela para família extensa mal sucedida (a partir de 2018)	1	4,00	0	0,00	0	0,00	1	20,00	0	0,00
Abuso sexual / Suspeita de abuso sexual	1	4,00	0	0,00	0	0,00	1	20,00	0	0,00
Total	25	100,00	4	100,00	8	100,00	5	100,00	8	100,00

Observação: A partir de 2018 o motivo "Devolução por tentativa de colocação familiar mal sucedida" foi desmembrado em "Adoção mal sucedida", "Guarda ou Tutela para terceiros mal sucedida" e "Guarda ou Tutela para família extensa mal sucedida".

Motivos de acolhimento com maior incidência para cada faixa etária.


■ Abandono pelos pais ou responsáveis
 ■ Criança Acolhida com Genitora menor de 18 anos
 ■ Situação de Rua
 ■ Negligência
 ■ Transferência de outro regime de atendimento
 ■ Guarda ou tutela para família extensa mal sucedida (a partir de 2018)
 ■ Abuso sexual / Suspeita de abuso sexual
 ■ Adoção mal sucedida (a partir de 2018)
 ■ Em razão de sua conduta
 ■ Orfandade

**Motivo de acolhimento por faixa etária (% da faixa em cada motivo).**

Motivo	nº de c/a	0 a 6	%	7 a 11	%	12 a 15	%	16 a 18	%
Negligência	7	0	0,00	3	42,86	1	14,29	3	42,86
Abandono pelos pais ou responsáveis	6	2	33,33	3	50,00	1	16,67	0	0,00
Situação de Rua	4	1	25,00	1	25,00	0	0,00	2	50,00
Em razão de sua conduta	2	0	0,00	0	0,00	0	0,00	2	100,00
Transferência de outro regime de atendimento	1	0	0,00	1	100,00	0	0,00	0	0,00
Criança Acolhida com Genitora menor de 18 anos	1	1	100,00	0	0,00	0	0,00	0	0,00
Adoção mal sucedida (a partir de 2018)	1	0	0,00	0	0,00	1	100,00	0	0,00
Orfandade	1	0	0,00	0	0,00	0	0,00	1	100,00
Guarda ou tutela para família extensa mal sucedida (a partir de 2018)	1	0	0,00	0	0,00	1	100,00	0	0,00
Abuso sexual / Suspeita de abuso sexual	1	0	0,00	0	0,00	1	100,00	0	0,00
Total	25	4	16,00	8	32,00	5	20,00	8	32,00

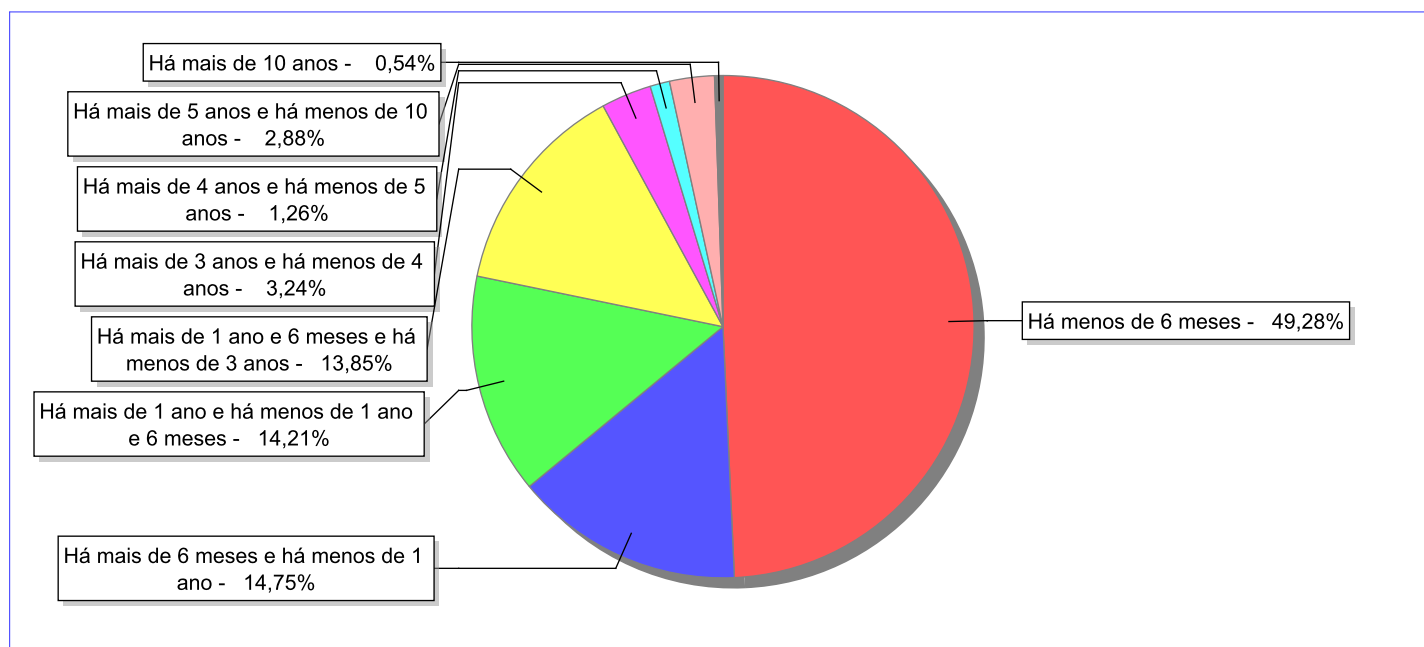
Observação: A partir de 2018 o motivo "Devolução por tentativa de colocação familiar mal sucedida" foi desmembrado em "Adoção mal sucedida", "Guarda ou Tutela para terceiros mal sucedida" e "Guarda ou Tutela para família extensa mal sucedida".

MUNICÍPIO: BELFORD ROXO

Tempo de institucionalização das crianças e adolescentes que se desligaram (*) do regime de acolhimento institucional ou familiar.

(*) Refere-se a crianças e adolescentes desligados a partir de 2008 e que não foram acolhidos novamente.

C/A desligados	nº de c/a	%
Há menos de 6 meses	274	49,28
Há mais de 6 meses e há menos de 1 ano	82	14,75
Há mais de 1 ano e há menos de 1 ano e 6 meses	79	14,21
Há mais de 1 ano e 6 meses e há menos de 3 anos	77	13,85
Há mais de 3 anos e há menos de 4 anos	18	3,24
Há mais de 4 anos e há menos de 5 anos	7	1,26
Há mais de 5 anos e há menos de 10 anos	16	2,88
Há mais de 10 anos	3	0,54
Total	556	100,00

Percentual – tempo de acolhimento.


**Motivo de desligamento.**

Motivo	nº de c/a	%	feminino	masculino
Reintegração aos genitores	281	50,54	147	134
Evasão	95	17,09	49	46
Colocação em família substituta (Desativado e Desmembrado em 2018)	75	13,49	36	39
Guarda ou tutela para família extensa (a partir de 2018)	46	8,27	22	24
Maioridade	17	3,06	12	5
Adoção (a partir de 2018)	14	2,52	5	9
Guarda ou Tutela para terceiros (a partir de 2018)	12	2,16	4	8
Transferência para outro serviço de acolhimento institucional	8	1,44	1	7
Transferência para outro regime de atendimento	3	0,54	0	3
Retirada da instituição sem ordem judicial	2	0,36	0	2
Recambiamento para o Estado de Origem	1	0,18	1	0
Recambiamento ao Município de Origem	1	0,18	0	1
Óbito	1	0,18	0	1
Total	556	100,00	277	279

Observação: A partir de 2018 o motivo "Colocação em família substituta" foi desmembrado em "Adoção", Guarda ou Tutela para terceiros" e "Guarda ou Tutela para família extensa".



MUNICÍPIO: BELFORD ROXO

Dos indicadores que podem contribuir para a definição da situação jurídica das crianças e adolescentes acolhidos.

Relação entre visitação e Ação de Destituição do Poder Familiar (DPF).

Detalhamento da visitação	número de c/a	%	número de c/a com DPF	% de c/a com DPF	número de c/a sem DPF	% de c/a sem DPF
diária	1	4,00	0	0,00	1	100,00
semanal	4	16,00	3	75,00	1	25,00
quinzenal	3	12,00	2	66,67	1	33,33
sem visita	17	68,00	12	70,59	5	29,41
Total	25	100,00	17	68,00	8	32,00

Faixa etária das crianças e adolescentes sem visita.

Faixa Etária	número de c/a	%	número de c/a com DPF	% de c/a com DPF	número de c/a sem DPF	% de c/a sem DPF
0 a 6	3	17,65	2	66,67	1	33,33
7 a 11	6	35,29	4	66,67	2	33,33
12 a 15	4	23,53	3	75,00	1	25,00
16 a 18	4	23,53	3	75,00	1	25,00
Total	17	100,00	12	70,59	5	29,41

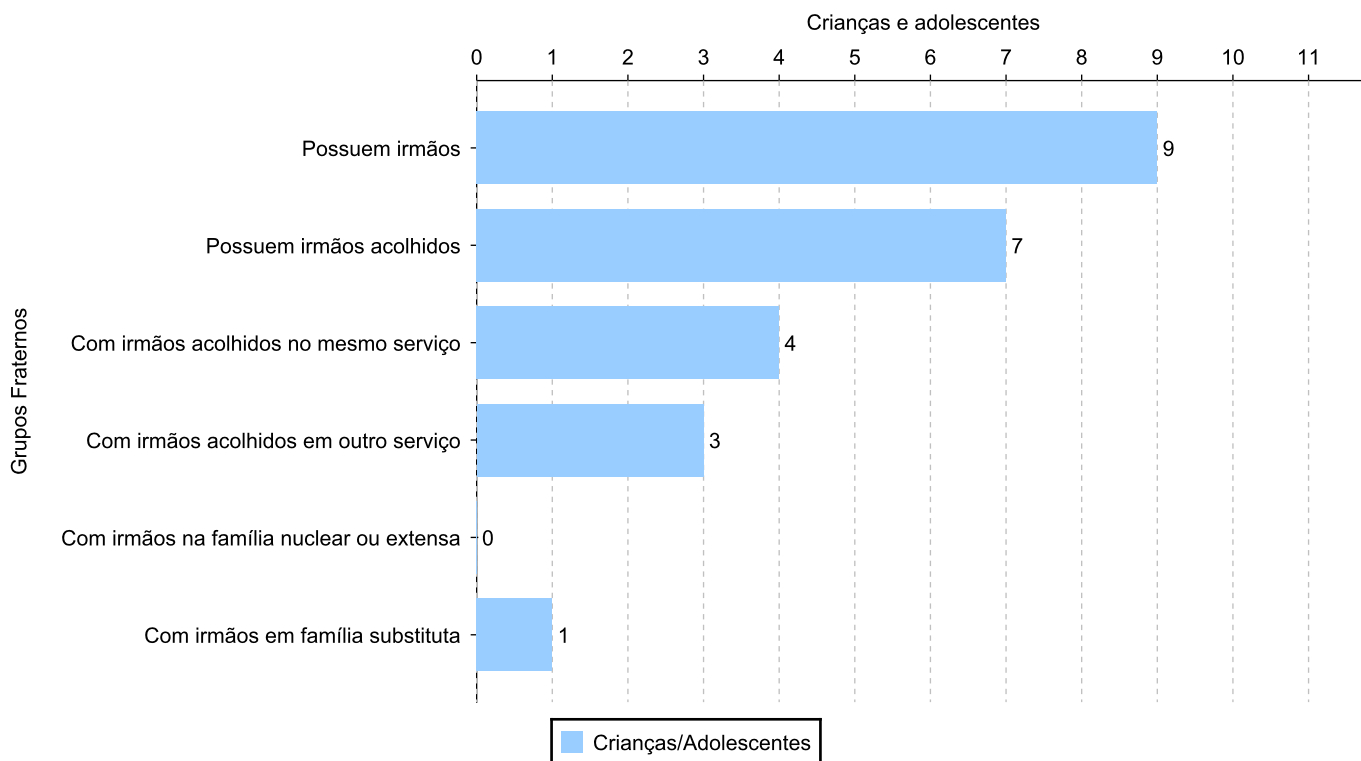
Vínculos biológicos das crianças e adolescentes acolhidos

Situação	número de c/a	%	número de c/a com DPF	% de c/a com DPF	número de c/a sem DPF	% de c/a sem DPF
Pai e/ou mãe vivo(s)	21	84,00	16	76,19	5	23,81
Órfãos	4	16,00	1	25,00	3	75,00
Total	25	100,00	17	68,00	8	32,00

Crianças e adolescentes acolhidos distribuídos por grupo fraterno.

Grupo	número de c/a
Possuem irmãos	9
Possuem irmãos acolhidos	7
Com irmãos acolhidos no mesmo serviço	4
Com irmãos acolhidos em outro serviço	3
Com irmãos na família nuclear ou extensa	0
Com irmãos em família substituta	1

Distribuição das crianças e adolescentes acolhidos por grupo fraterno.



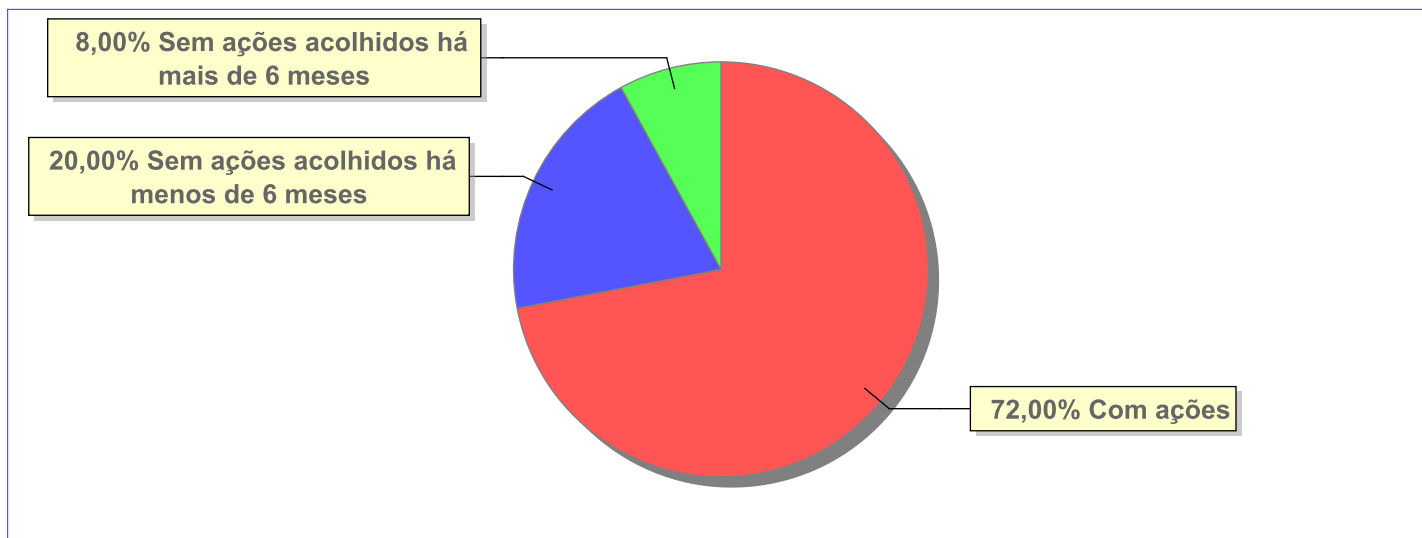


Perfil dos Aptos à adoção

Critério	Órfãos	DPF	Pais Desconhecidos	Entrega Voluntária	Total
Sexo					
Feminino	2	0	0	0	2
Masculino	2	0	0	0	2
Total	4	0	0	0	4
Faixa Etária					
12 a 15	1	0	0	0	1
16 a 18	3	0	0	0	3
Total	4	0	0	0	4
Tempo de Acolhimento					
Há menos de 6 meses	1	0	0	0	1
Há mais de 1 ano e há menos de 1 ano e 6 meses	1	0	0	0	1
Há mais de 1 ano e 6 meses e há menos de 3 anos	1	0	0	0	1
Há mais de 4 anos e há menos de 5 anos	1	0	0	0	1
Total	4	0	0	0	4
Deficiências					
Não	4	0	0	0	4
Total	4	0	0	0	4
Doenças					
Não	2	0	0	0	2
Sim	2	0	0	0	2
Total	4	0	0	0	4
Cor/Raça					
Preta	1	0	0	0	1
Parda	3	0	0	0	3
Raça Negra	4	0	0	0	4
Total	4	0	0	0	4

Panorama e detalhamento da situação das crianças e adolescentes no sistema de justiça

Critério	número de c/a	%
Panorama da situação da c/a no sistema de justiça		
Com ações judiciais	18	72,00
Sem ações judiciais	7	28,00
Total	25	100,00
Acompanhamento no âmbito da PJIJ de crianças e adolescentes sem ações		
Sem P.A. acolhidos há mais de 6 meses	2	28,57
Sem P.A. acolhidos há menos de 6 meses	5	71,43
Total	7	100,00
Acompanhamento no âmbito do Poder Judiciário		
com ações judiciais	18	72,00
com procedimentos judiciais	2	8,00
sem ações e sem procedimentos judiciais	5	20,00
Total	25	100,00

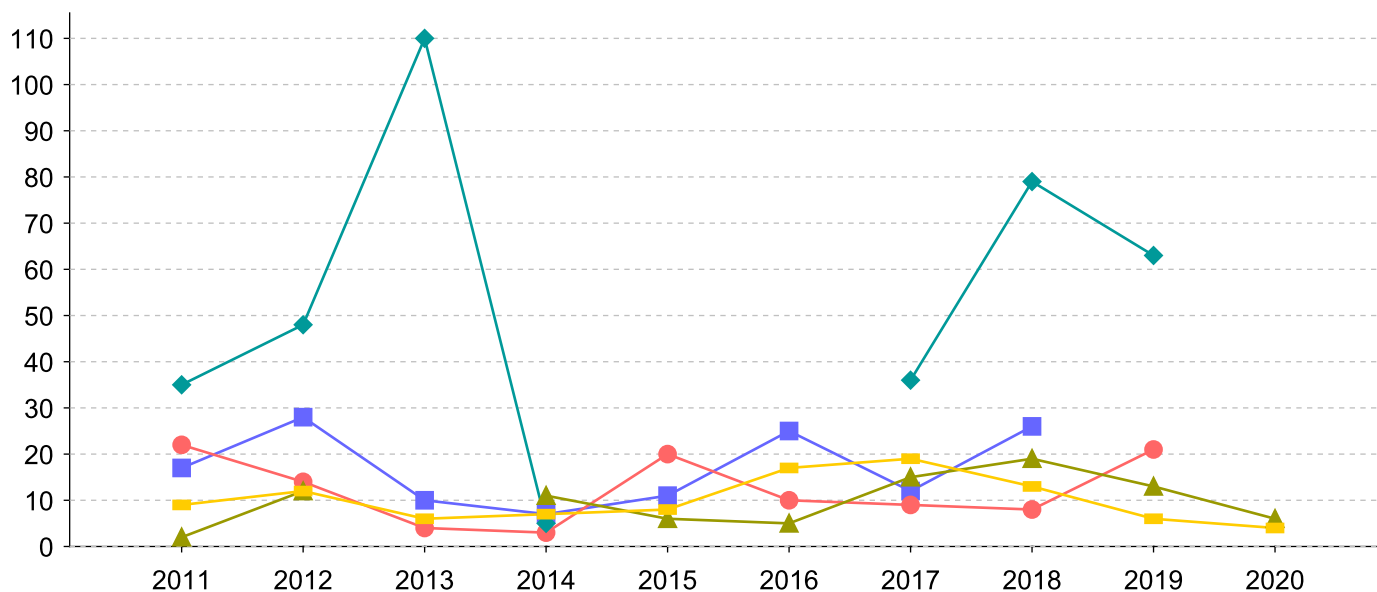
Distribuição percentual de ações.


Ações Judiciais	nº de ações	%
Ação de Destituição do Poder Familiar	18	58,06
Representação em face dos pais ou responsável (Art. 249, ECA)	4	12,90
Ação de Alimentos em face dos pais ou responsável	3	9,68
Ação de Guarda Judicial	3	9,68
Ação Civil Pública para proteção de direito individual (moradia, inclusão em programa)	1	3,23
Ação de Adoção	1	3,23
Ação de Investigação de Paternidade	1	3,23
Total	31	100,00

Evolução do tempo médio de acolhimento (em meses) das c/a desligadas

Motivo do Desligamento	Média	2011	2012	2013	2014	2015	2016	2017	2018	2019	2020
Reintegração aos genitores	10	9	12	6	7	8	17	19	13	6	4
Evasão	14	22	14	4	3	20	10	9	8	21	-
Colocação em família substituta (Desativado e Desmembrado em 2018)	20	17	28	10	7	11	25	12	26	-	-
Guarda ou tutela para família extensa (a partir de 2018)	10	2	12	-	11	6	5	15	19	13	6
Adoção (a partir de 2018)	14	-	-	-	-	-	-	-	-	24	5
Maioridade	58	35	48	110	5	-	-	36	79	63	-
Guarda ou Tutela para terceiros (a partir de 2018)	13	-	-	-	-	-	-	-	12	14	9
Transferência para outro regime de atendimento	17	-	-	4	30	-	-	-	-	-	-
Retirada da instituição sem ordem judicial	5	-	-	-	5	-	-	-	-	-	-
Recambiamento para o Estado de Origem	1	-	-	1	-	-	-	-	-	-	-
Óbito	0	-	-	-	-	-	-	-	-	-	0
Recambiamento ao Município de Origem	0	-	-	-	-	-	-	0	-	-	-

Evolução do tempo médio de acolhimento das c/a desligadas (principais motivos)



■ Colocação em família substituta (Desativado e Desmembrado em 2018)
 ● Evasão
 ▲ Guarda ou tutela para família extensa (a partir de 2018)
 ◆ Maioridade
 ■ Reintegração aos genitores



Distribuição da população infantojuvenil acolhida

Total das entidades de acolhimento institucional e Equipe de acompanhamento do Projeto Família Acolhedora (CREAS), das crianças e adolescentes inseridos nesses regimes, das crianças e adolescentes aptos à adoção, das crianças e adolescentes sem registro civil de nascimento e das crianças e adolescentes sem visita.

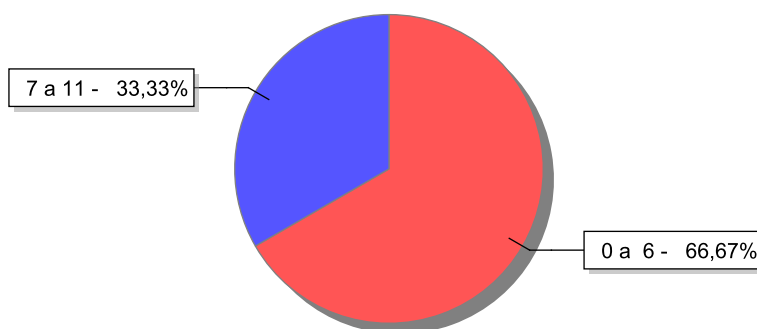
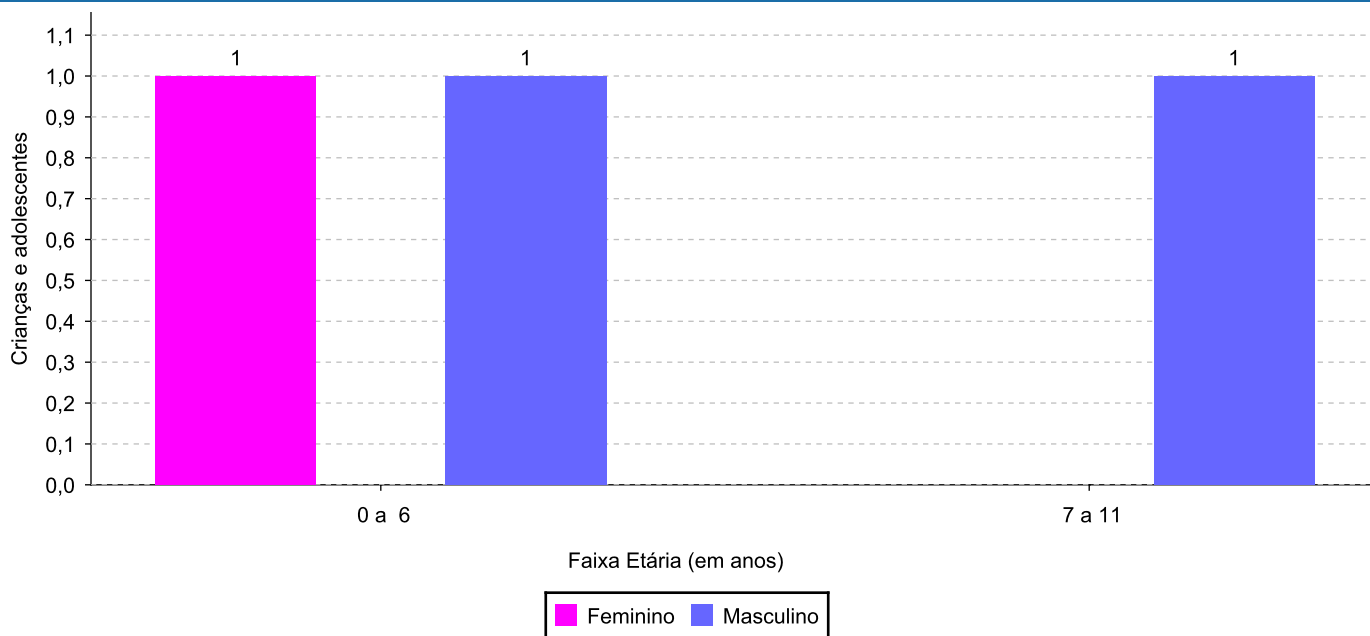
Atendimento	número de entidades	número de c/a	% de c/a no Estado	aptos à adoção	% aptos à adoção	Sem RCN	Sem Visita
BOM JARDIM	1	3	100,00	0	0,00	0	0
Serviço de Acolhimento Institucional/Modalidade Casa-Lar	1	3	100,00	0	0,00	0	0

**Origem da população infantojuvenil acolhida no Município.**

Município	Acolhidos	%
Bom Jardim	3	100,00

**Indicadores de faixa etária, sexo, cor/raça e escolaridade das crianças e adolescentes acolhidos.****Faixa etária e sexo das crianças e adolescentes acolhidos.**

Faixa etária	número de c/a	%	feminino	masculino
0 a 6	2	66,67	1	1
7 a 11	1	33,33	0	1
Total	3	100,00	1	2

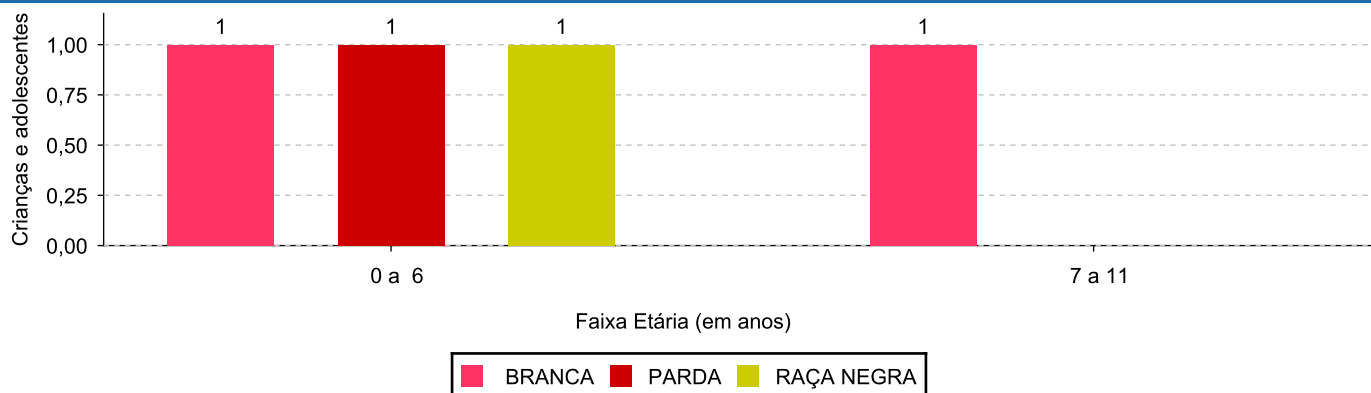
Percentual de crianças e adolescentes acolhidos por faixa etária.**Distribuição das crianças e adolescentes acolhidos por sexo e faixa etária.**



Cor/raça e faixa etária das crianças e adolescentes acolhidos.

Faixa Etária	nº de c/a	%	Branca	Amarela	Preta	Parda	Raça Negra	Indigena	Ignorado
0 a 6	2	66,67	1	0	0	1	1	0	0
7 a 11	1	33,33	1	0	0	0	0	0	0
Total	3	100,00	2	0	0	1	1	0	0

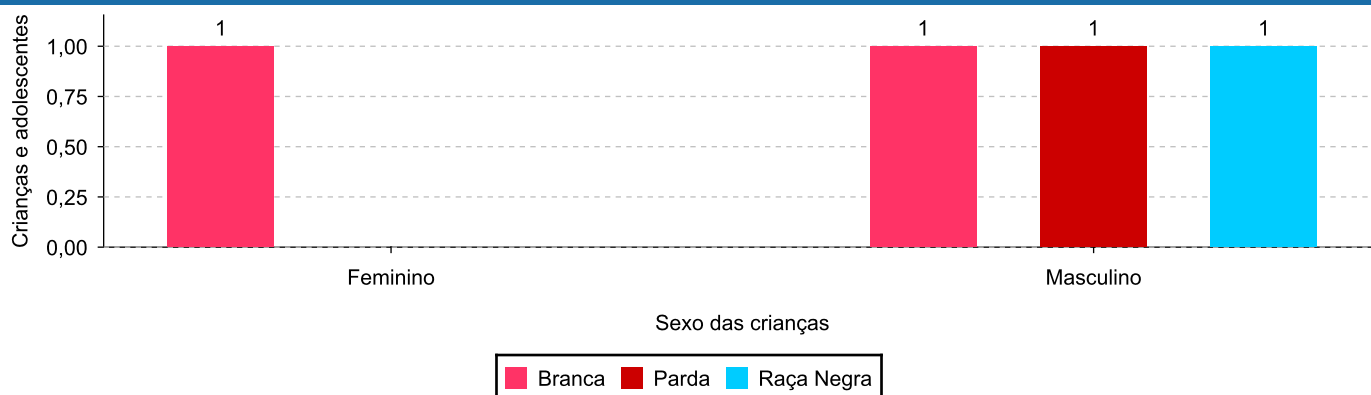
Distribuição das crianças e adolescentes acolhidos por cor/raça e faixa etária.



Cor/Raça e sexo das crianças e adolescentes acolhidos.

Cor/raça	número de c/a	%	feminino	masculino
Branca	2	66,67	1	1
Parda	1	33,33	0	1
Raça Negra	1	33,33	0	1
Total	3	100,00	1	2

Distribuição das crianças e adolescentes acolhidos por cor/raça e sexo.

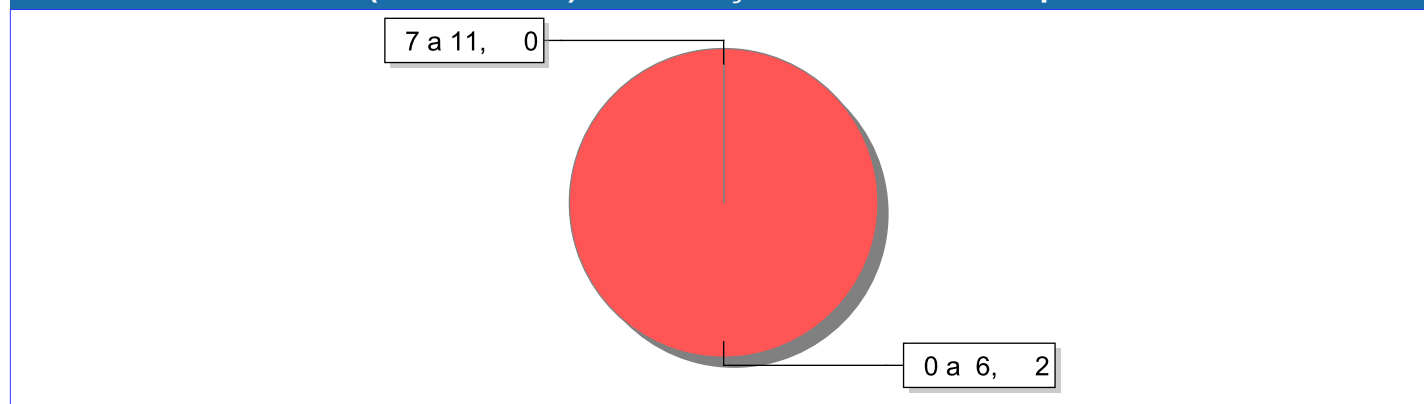




Escolaridade das crianças e adolescentes acolhidos, por faixa etária.

Faixa etária	Estuda	%	Não Estuda	%	Total	%
0 a 6	0	0,00	2	100,00	2	100,00
7 a 11	1	100,00	0	0,00	1	100,00
Total	1	33,33	2	66,67	3	100,00

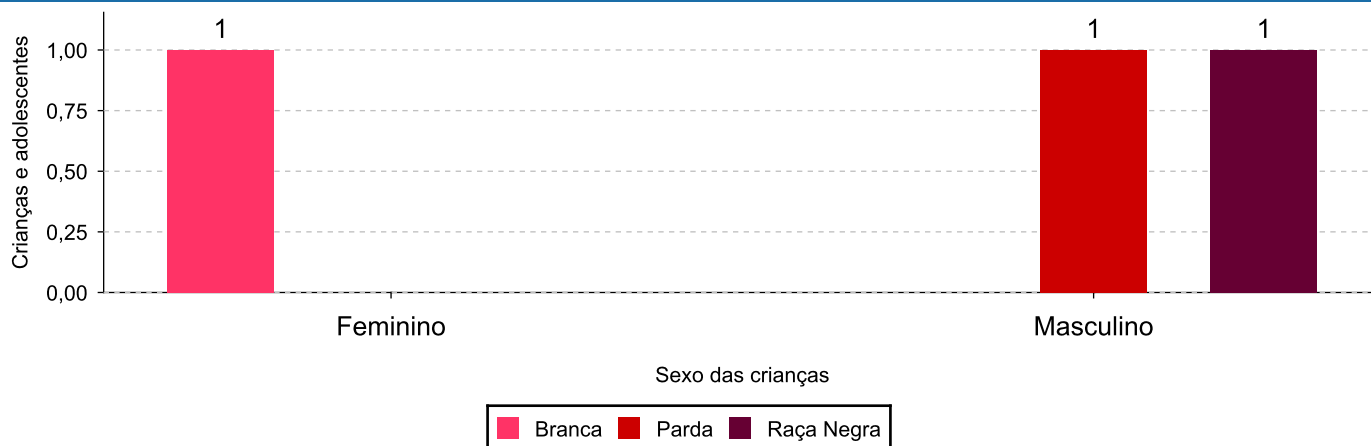
Faixas etárias (em números) das crianças e adolescentes que não estudam.



Indicadores de cor/raça e sexo das crianças e adolescentes acolhidos que não estudam.

Cor/Raça	número de c/a	%	feminino	masculino
Branca	1	50,00	1	0
Parda	1	50,00	0	1
Raça Negra	1	50,00	0	1
Total	2	100,00	1	1

Cor/Raça e sexo das crianças e adolescentes que não estudam.





Dos indicadores de deficiência e saúde.

Crianças e Adolescentes portadores de necessidades especiais.

Apresentam deficiência	número de c/a	%
Não	3	100,00
Total	3	100,00

Crianças e Adolescentes acolhidos que necessitam de tratamento de saúde especial.

Necessidade de tratamento de saúde especial	número de c/a	%
Não	1	33,33
Sim	2	66,67
Total	3	100,00

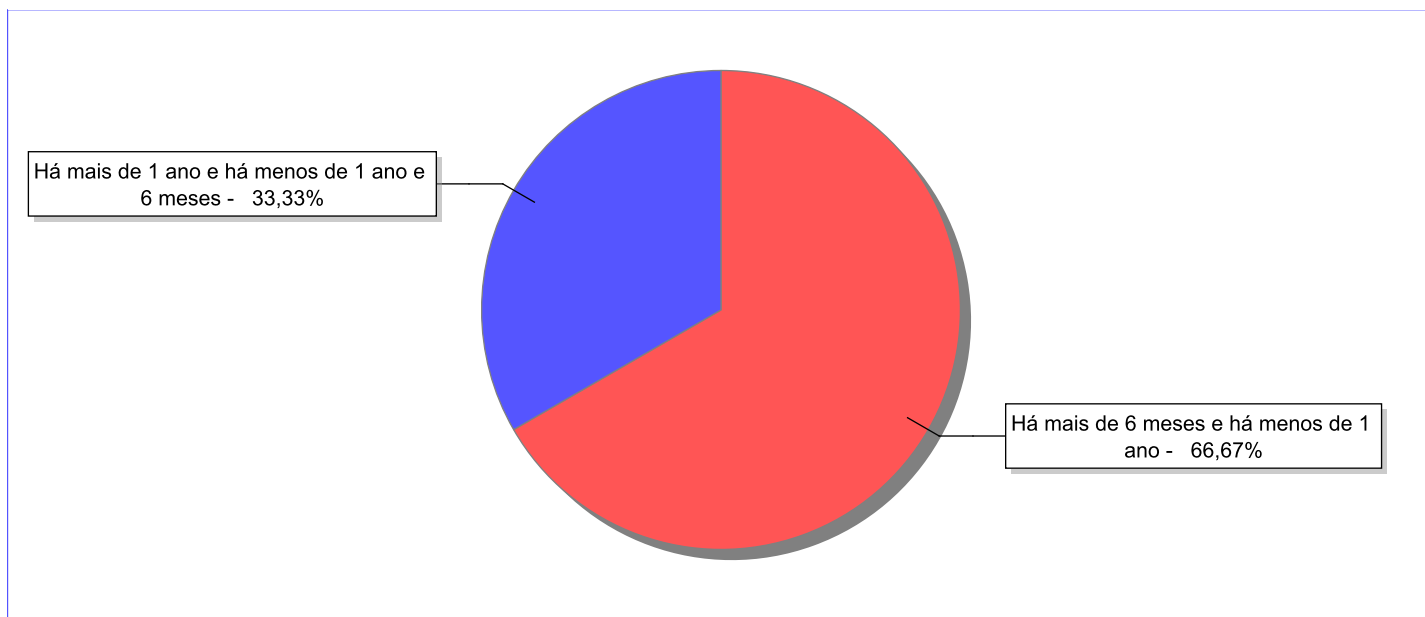
Doenças mais comuns.

Doenças mais comuns	Incidência	%
Doenças Dermatológicas	2	50,00
Desnutrição	2	50,00
Total	4	100,00

**Dos indicadores de período e motivo de acolhimento / desligamento.**

Tempo de institucionalização das crianças e adolescentes que se encontram em regime de acolhimento institucional ou familiar.

C/A acolhidos	nº de c/a	%
Há mais de 6 meses e há menos de 1 ano	2	66,67
Há mais de 1 ano e há menos de 1 ano e 6 meses	1	33,33
Total	3	100,00

Percentual – tempo de acolhimento.

**Motivo de acolhimento.**

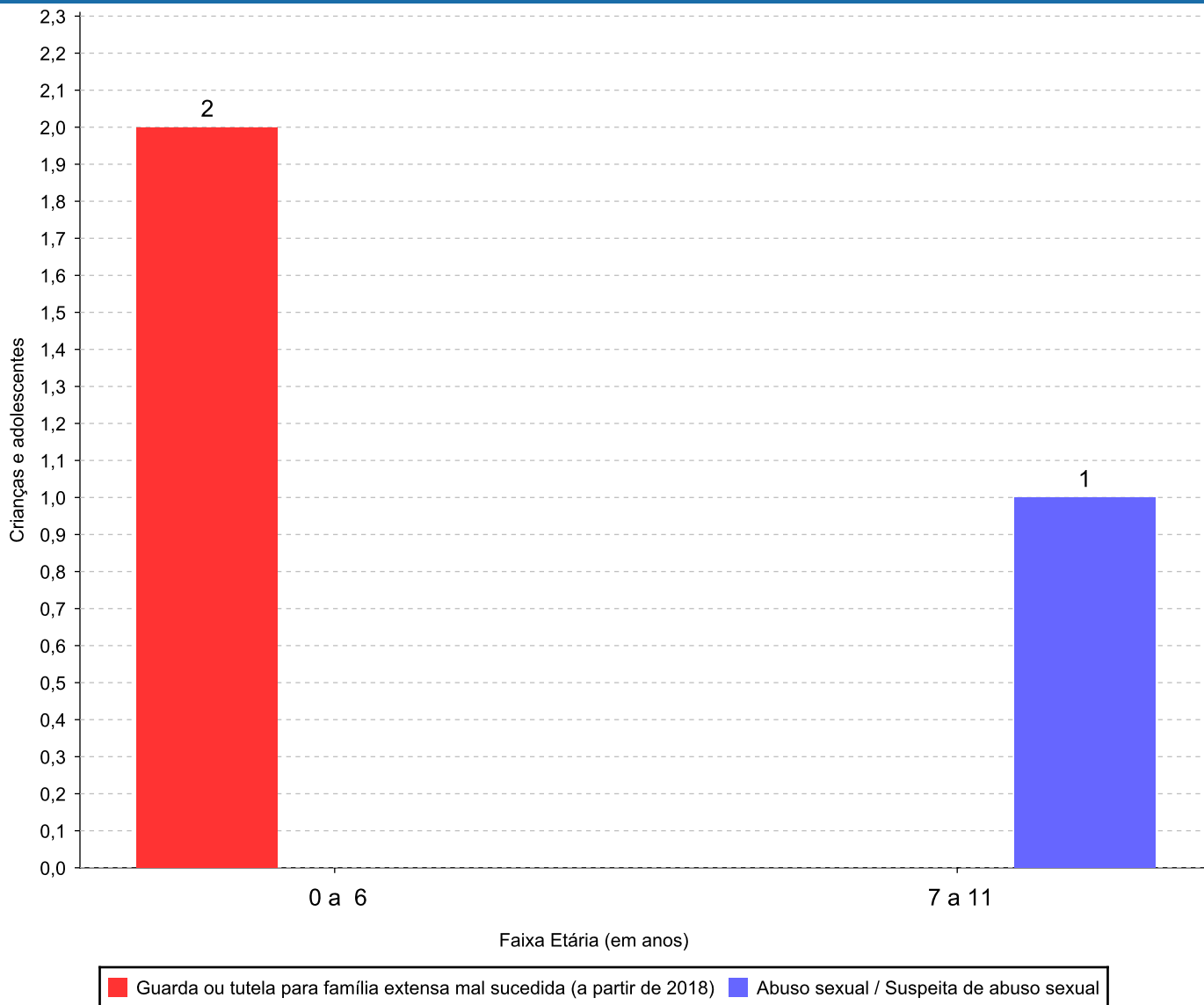
Motivo	nº de c/a	%	feminino	masculino
Guarda ou tutela para família extensa mal sucedida (a partir de 2018)	2	66,67	1	1
Abuso sexual / Suspeita de abuso sexual	1	33,33	0	1
Total	3	100,00	1	2

Observação: A partir de 2018 o motivo "Devolução por tentativa de colocação familiar mal sucedida" foi desmembrado em "Adoção mal sucedida", "Guarda ou Tutela para terceiros mal sucedida" e "Guarda ou Tutela para família extensa mal sucedida".

Motivo de acolhimento por faixa etária (% do motivo em cada faixa).

Motivo	nº de c/a	%	0 a 6	%	7 a 11	%	12 a 15	%	16 a 18	%
Guarda ou tutela para família extensa mal sucedida (a partir de 2018)	2	66,67	2	100,00	0	0,00	0		0	
Abuso sexual / Suspeita de abuso sexual	1	33,33	0	0,00	1	100,00	0		0	
Total	3	100,00	2	100,00	1	100,00	0	100,00	0	100,00

Motivos de acolhimento com maior incidência para cada faixa etária.



Observação: A partir de 2018 o motivo "Devolução por tentativa de colocação familiar mal sucedida" foi desmembrado em "Adoção mal sucedida", "Guarda ou Tutela para terceiros mal sucedida" e "Guarda ou Tutela para família extensa mal sucedida".


Motivo de acolhimento por faixa etária (% da faixa em cada motivo).

Motivo	nº de c/a	0 a 6	%	7 a 11	%	12 a 15	%	16 a 18	%
Guarda ou tutela para família extensa mal sucedida (a partir de 2018)	2	2	100,00	0	0,00	0	0,00	0	0,00
Abuso sexual / Suspeita de abuso sexual	1	0	0,00	1	100,00	0	0,00	0	0,00
Total	3	2	66,66	1	33,33	0	0,00	0	0,01

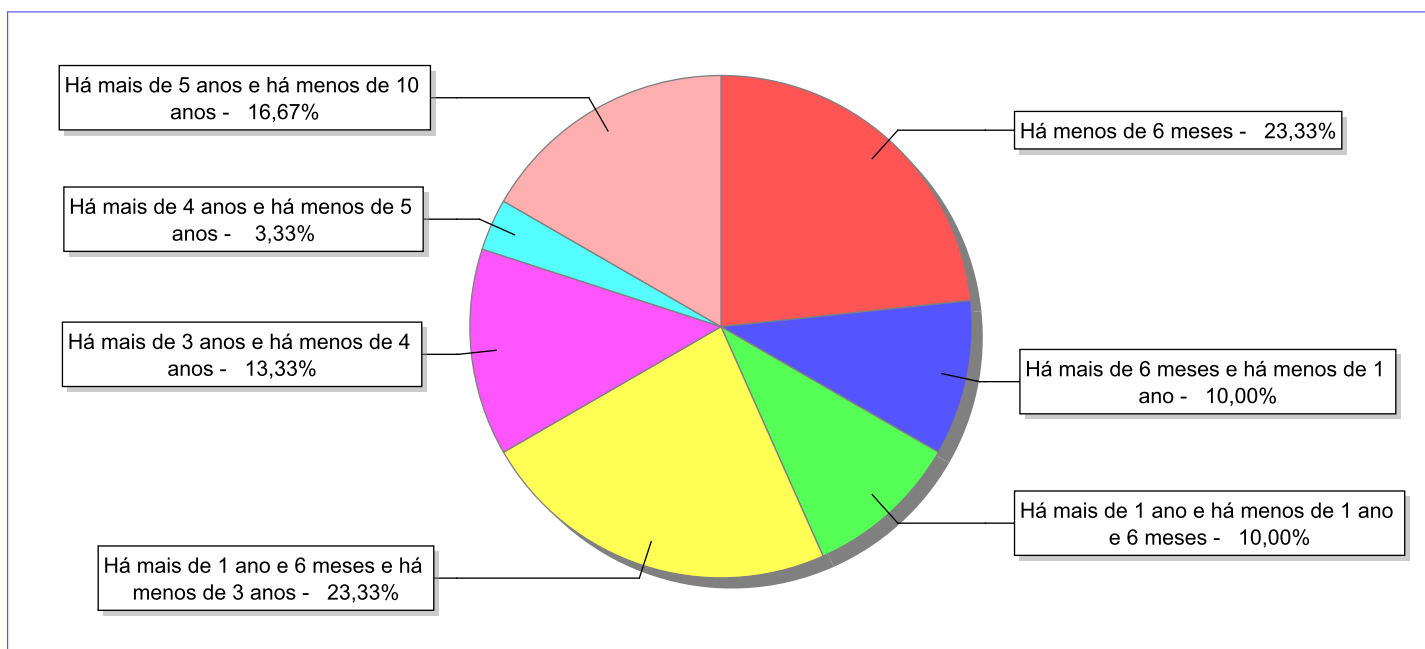
Observação: A partir de 2018 o motivo "Devolução por tentativa de colocação familiar mal sucedida" foi desmembrado em "Adoção mal sucedida", "Guarda ou Tutela para terceiros mal sucedida" e "Guarda ou Tutela para família extensa mal sucedida".

Tempo de institucionalização das crianças e adolescentes que se desligaram (*) do regime de acolhimento institucional ou familiar.

(*) Refere-se a crianças e adolescentes desligados a partir de 2008 e que não foram acolhidos novamente.

C/A desligados	nº de c/a	%
Há menos de 6 meses	7	23,33
Há mais de 6 meses e há menos de 1 ano	3	10,00
Há mais de 1 ano e há menos de 1 ano e 6 meses	3	10,00
Há mais de 1 ano e 6 meses e há menos de 3 anos	7	23,33
Há mais de 3 anos e há menos de 4 anos	4	13,33
Há mais de 4 anos e há menos de 5 anos	1	3,33
Há mais de 5 anos e há menos de 10 anos	5	16,67
Total	30	100,00

Percentual – tempo de acolhimento.



**Motivo de desligamento.**

Motivo	nº de c/a	%	feminino	masculino
Reintegração aos genitores	15	50,00	3	12
Colocação em família substituta (Desativado e Desmembrado em 2018)	7	23,33	5	2
Maioridade	3	10,00	3	0
Evasão	2	6,67	1	1
Guarda ou Tutela para terceiros (a partir de 2018)	2	6,67	1	1
Transferência de/para outra Família acolhedora	1	3,33	0	1
Total	30	100,00	13	17

Observação: A partir de 2018 o motivo "Colocação em família substituta" foi desmembrado em "Adoção", Guarda ou Tutela para terceiros" e "Guarda ou Tutela para família extensa".

**Dos indicadores que podem contribuir para a definição da situação jurídica das crianças e adolescentes acolhidos.****Relação entre visitação e Ação de Destituição do Poder Familiar (DPF).**

Detalhamento da visitação	número de c/a	%	número de c/a com DPF	% de c/a com DPF	número de c/a sem DPF	% de c/a sem DPF
semanal	3	100,00	1	33,33	2	66,67
Total	3	100,00	1	33,33	2	66,67

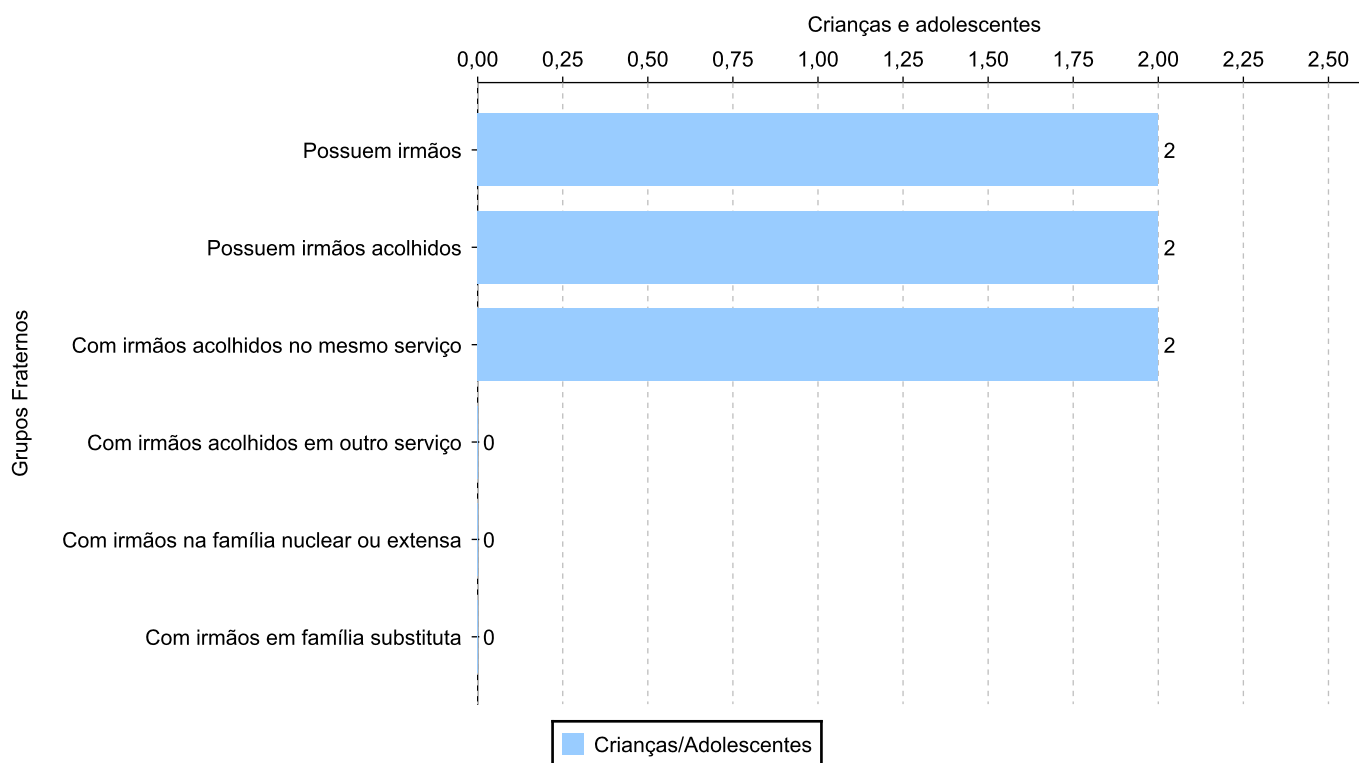
Vínculos biológicos das crianças e adolescentes acolhidos

Situação	número de c/a	%	número de c/a com DPF	% de c/a com DPF	número de c/a sem DPF	% de c/a sem DPF
Pai e/ou mãe vivo(s)	3	100,00	1	33,33	2	66,67
Total	3	100,00	1	33,33	2	66,67

Crianças e adolescentes acolhidos distribuídos por grupo fraterno.

Grupo	número de c/a
Possuem irmãos	2
Possuem irmãos acolhidos	2
Com irmãos acolhidos no mesmo serviço	2
Com irmãos acolhidos em outro serviço	0
Com irmãos na família nuclear ou extensa	0
Com irmãos em família substituta	0

Distribuição das crianças e adolescentes acolhidos por grupo fraterno.





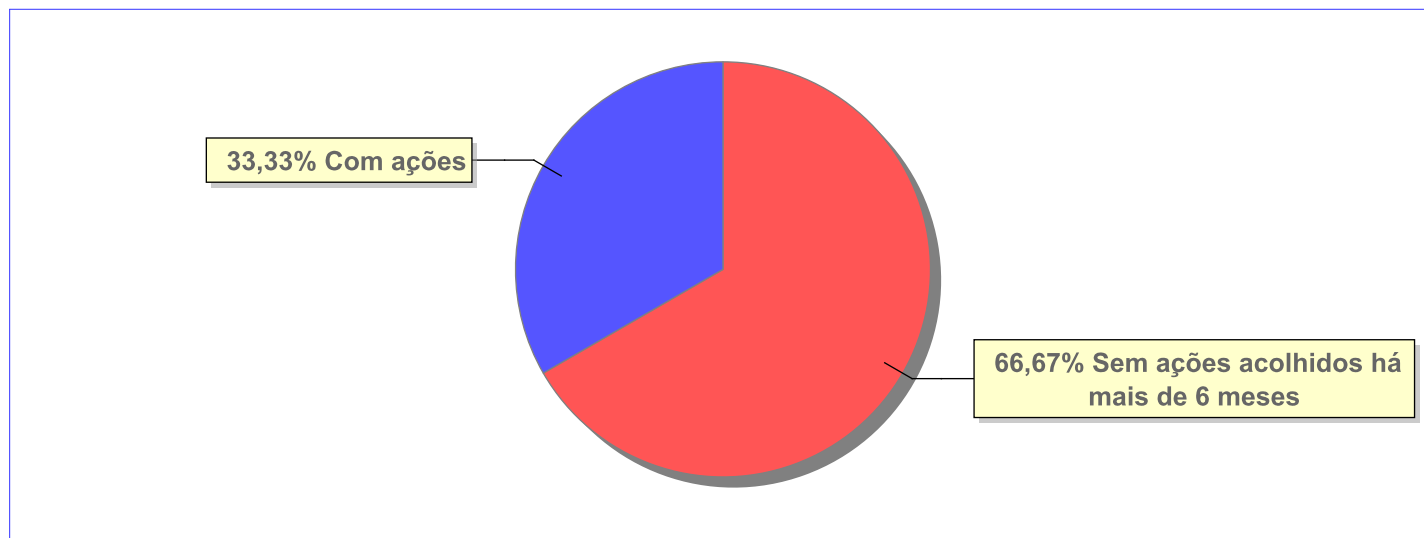
Não há Aptos à adoção neste município



Panorama e detalhamento da situação das crianças e adolescentes no sistema de justiça

Critério	número de c/a	%
Panorama da situação da c/a no sistema de justiça		
Com ações judiciais	1	33,33
Sem ações judiciais	2	66,67
Total	3	100,00
Acompanhamento no âmbito da PJIJ de crianças e adolescentes sem ações		
Sem P.A. acolhidos há mais de 6 meses	2	100,00
Total	2	100,00
Acompanhamento no âmbito do Poder Judiciário		
com ações judiciais	1	33,33
sem ações e sem procedimentos judiciais	2	66,67
Total	3	100,00

Distribuição percentual de ações.

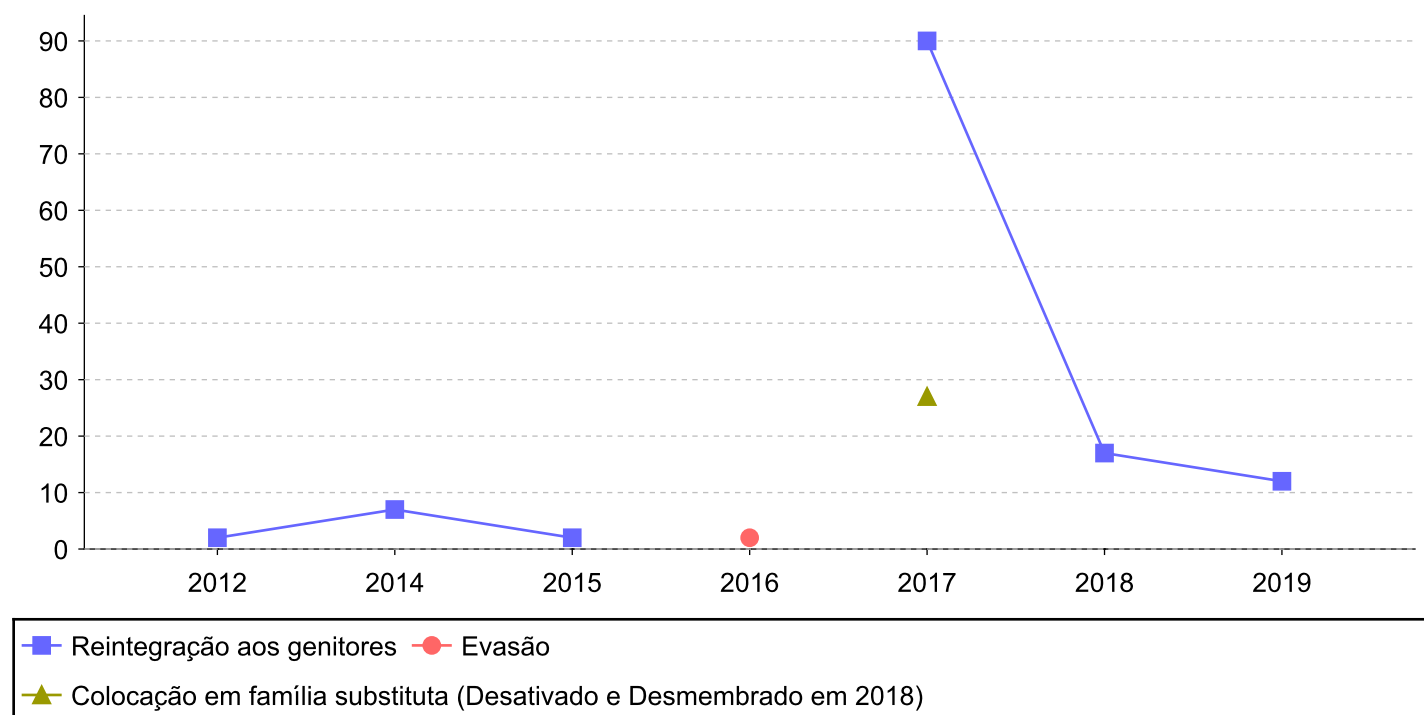


Ações Judiciais	nº de ações	%
Ação de Destituição do Poder Familiar	1	100,00
Total	1	100,00

Evolução do tempo médio de acolhimento (em meses) das c/a desligadas

Motivo do Desligamento	Média	2011	2012	2013	2014	2015	2016	2017	2018	2019	2020
Reintegração aos genitores	19	-	2	-	7	2	-	90	17	12	-
Guarda ou Tutela para terceiros (a partir de 2018)	5	-	-	-	-	-	-	-	-	-	5
Colocação em família substituta (Desativado e Desmembrado em 2018)	27	-	-	-	-	-	-	27	-	-	-
Evasão	2	-	-	-	-	-	2	-	-	-	-
Transferência de/para outra Família acolhedora	43	-	-	-	-	-	-	-	-	43	-

Evolução do tempo médio de acolhimento das c/a desligadas (principais motivos)





Distribuição da população infantojuvenil acolhida

Total das entidades de acolhimento institucional e Equipe de acompanhamento do Projeto Família Acolhedora (CREAS), das crianças e adolescentes inseridos nesses regimes, das crianças e adolescentes aptos à adoção, das crianças e adolescentes sem registro civil de nascimento e das crianças e adolescentes sem visita.

Atendimento	número de entidades	número de c/a	% de c/a no Estado	aptos à adoção	% aptos à adoção	Sem RCN	Sem Visita
BOM JESUS DO ITABAPOANA	1	5	100,00	0	0,00	0	2
Serviço de Acolhimento Institucional/Modalidade Casa-Lar	1	5	100,00	0	0,00	0	2

**Origem da população infantojuvenil acolhida no Município.**

Município	Acolhidos	%
Bom Jesus do Itabapoana	5	100,00

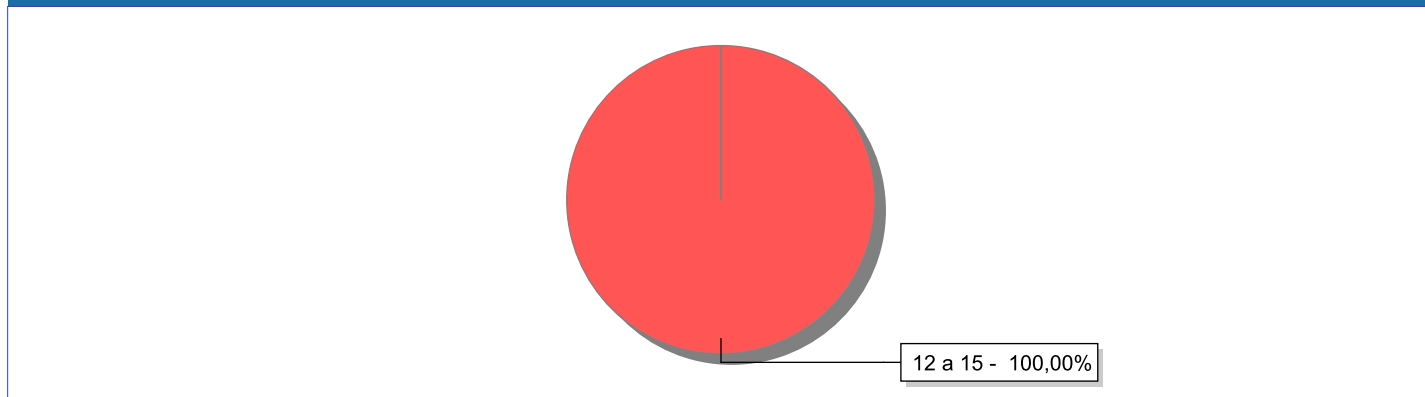


Indicadores de faixa etária, sexo, cor/raça e escolaridade das crianças e adolescentes acolhidos.

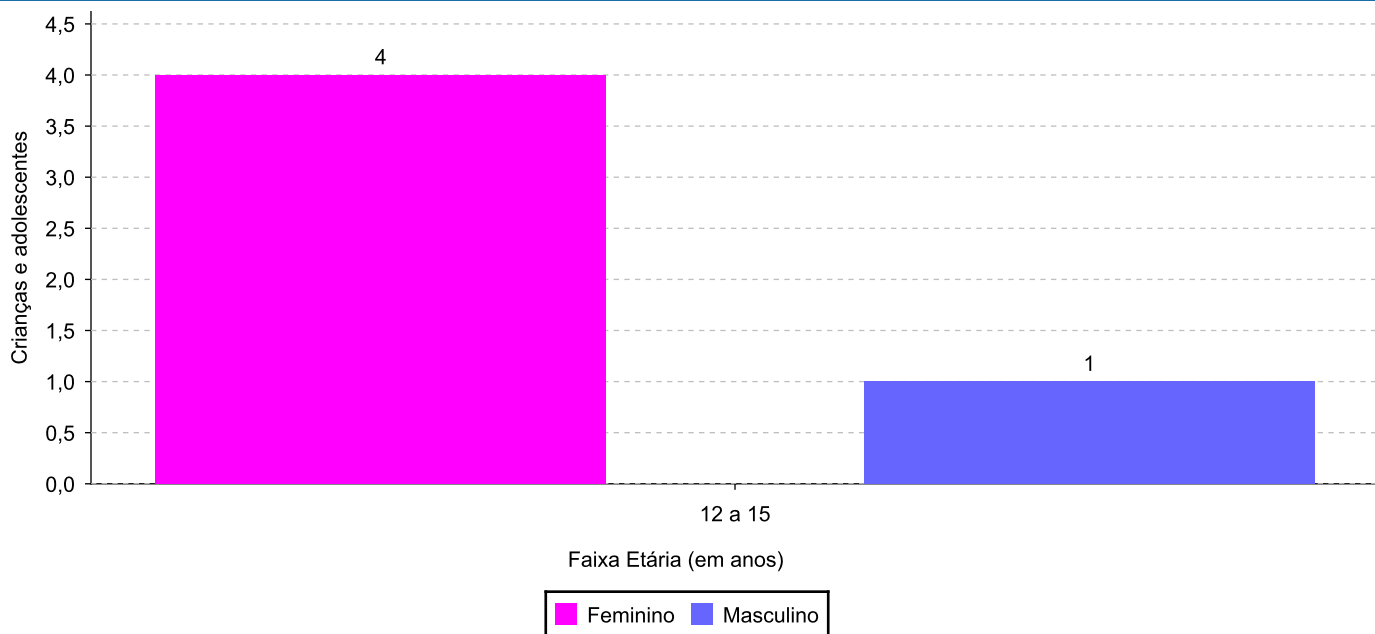
Faixa etária e sexo das crianças e adolescentes acolhidos.

Faixa etária	número de c/a	%	feminino	masculino
12 a 15	5	100,00	4	1
Total	5	100,00	4	1

Percentual de crianças e adolescentes acolhidos por faixa etária.



Distribuição das crianças e adolescentes acolhidos por sexo e faixa etária.

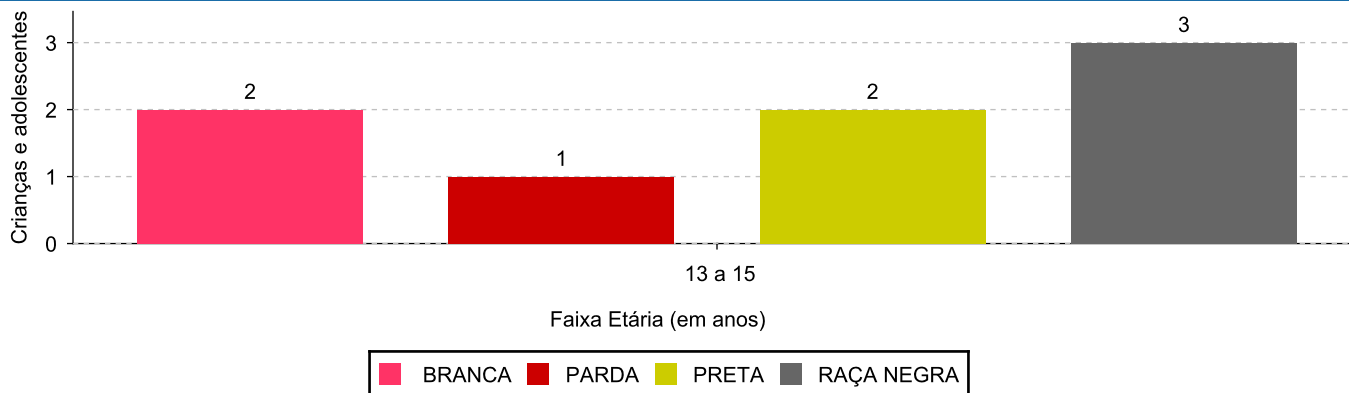




Cor/raça e faixa etária das crianças e adolescentes acolhidos.

Faixa Etária	nº de c/a	%	Branca	Amarela	Preta	Parda	Raça Negra	Indigena	Ignorado
12 a 15	5	100,00	2	0	2	1	3	0	0
Total	5	100,00	2	0	2	1	3	0	0

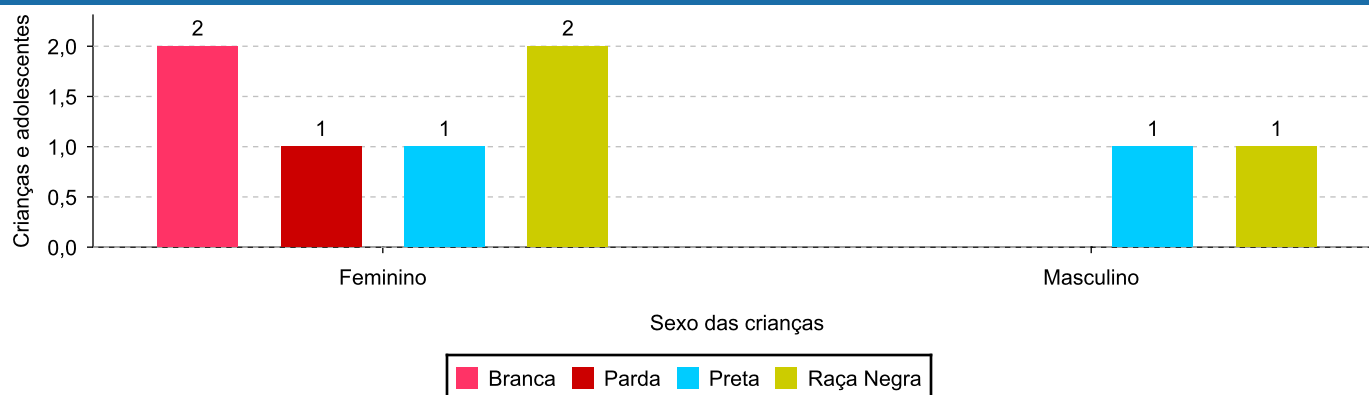
Distribuição das crianças e adolescentes acolhidos por cor/raça e faixa etária.



Cor/Raça e sexo das crianças e adolescentes acolhidos.

Cor/raça	número de c/a	%	feminino	masculino
Raça Negra	3	60,00	2	1
Branca	2	40,00	2	0
Preta	2	40,00	1	1
Parda	1	20,00	1	0
Total	5	100,00	4	1

Distribuição das crianças e adolescentes acolhidos por cor/raça e sexo.



**Escolaridade das crianças e adolescentes acolhidos, por faixa etária.**

Faixa etária	Estuda	%	Não Estuda	%	Total	%
12 a 15	5	100,00	0	0,00	5	100,00
Total	5	100,00	0	0,00	5	100,00

**Dos indicadores de deficiência e saúde.****Crianças e Adolescentes portadores de necessidades especiais.**

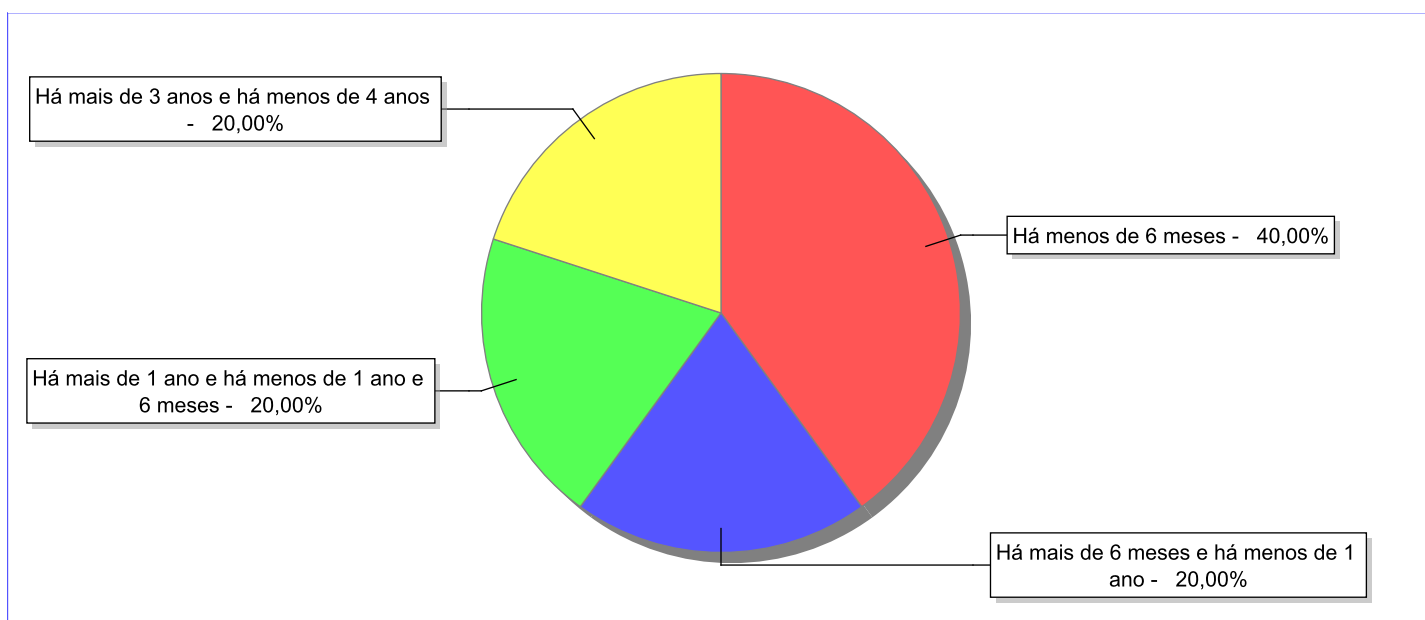
Apresentam deficiência	número de c/a	%
Não	5	100,00
Total	5	100,00

Crianças e Adolescentes acolhidos que necessitam de tratamento de saúde especial.

Necessidade de tratamento de saúde especial	número de c/a	%
Não	5	100,00
Total	5	100,00

**Dos indicadores de período e motivo de acolhimento / desligamento.****Tempo de institucionalização das crianças e adolescentes que se encontram em regime de acolhimento institucional ou familiar.**

C/A acolhidos	nº de c/a	%
Há menos de 6 meses	2	40,00
Há mais de 6 meses e há menos de 1 ano	1	20,00
Há mais de 1 ano e há menos de 1 ano e 6 meses	1	20,00
Há mais de 3 anos e há menos de 4 anos	1	20,00
Total	5	100,00

Percentual – tempo de acolhimento.

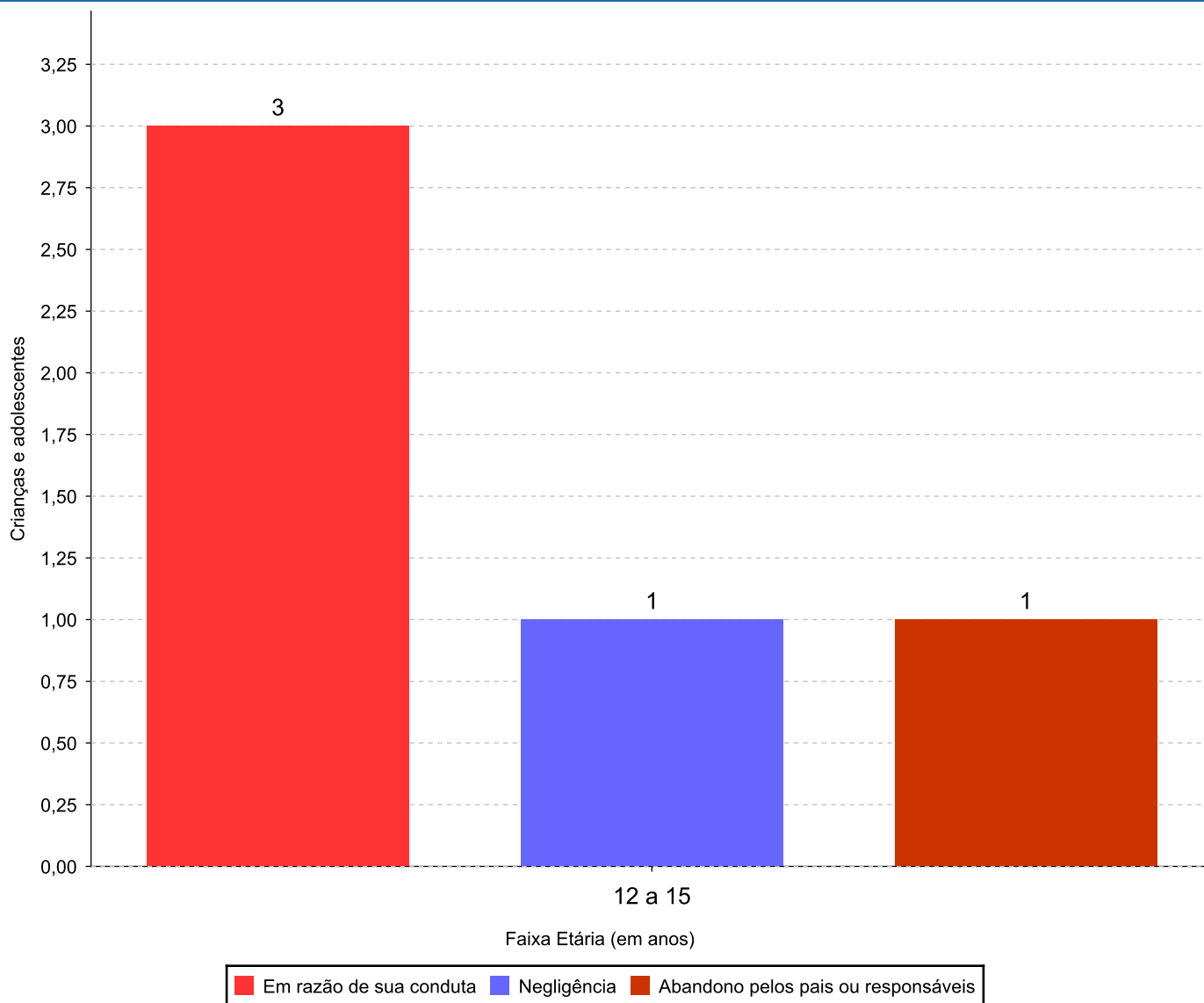
**Motivo de acolhimento.**

Motivo	nº de c/a	%	feminino	masculino
Em razão de sua conduta	3	60,00	3	0
Negligência	1	20,00	1	0
Abandono pelos pais ou responsáveis	1	20,00	0	1
Total	5	100,00	4	1

Observação: A partir de 2018 o motivo "Devolução por tentativa de colocação familiar mal sucedida" foi desmembrado em "Adoção mal sucedida", "Guarda ou Tutela para terceiros mal sucedida" e "Guarda ou Tutela para família extensa mal sucedida".

**Motivo de acolhimento por faixa etária (% do motivo em cada faixa).**

Motivo	nº de c/a	%	0 a 6	%	7 a 11	%	12 a 15	%	16 a 18	%
Em razão de sua conduta	3	60,00	0		0		3	60,00	0	
Negligência	1	20,00	0		0		1	20,00	0	
Abandono pelos pais ou responsáveis	1	20,00	0		0		1	20,00	0	
Total	5	100,00	0	100,00	0	100,00	5	100,00	0	100,00

Motivos de acolhimento com maior incidência para cada faixa etária.

Observação: A partir de 2018 o motivo "Devolução por tentativa de colocação familiar mal sucedida" foi desmembrado em "Adoção mal sucedida", "Guarda ou Tutela para terceiros mal sucedida" e "Guarda ou Tutela para família extensa mal sucedida".



Motivo de acolhimento por faixa etária (% da faixa em cada motivo).

Motivo	nº de c/a	0 a 6	%	7 a 11	%	12 a 15	%	16 a 18	%
Em razão de sua conduta	3	0	0,00	0	0,00	3	100,00	0	0,00
Negligência	1	0	0,00	0	0,00	1	100,00	0	0,00
Abandono pelos pais ou responsáveis	1	0	0,00	0	0,00	1	100,00	0	0,00
Total	5	0	0,00	0	0,00	5	100,00	0	0,00

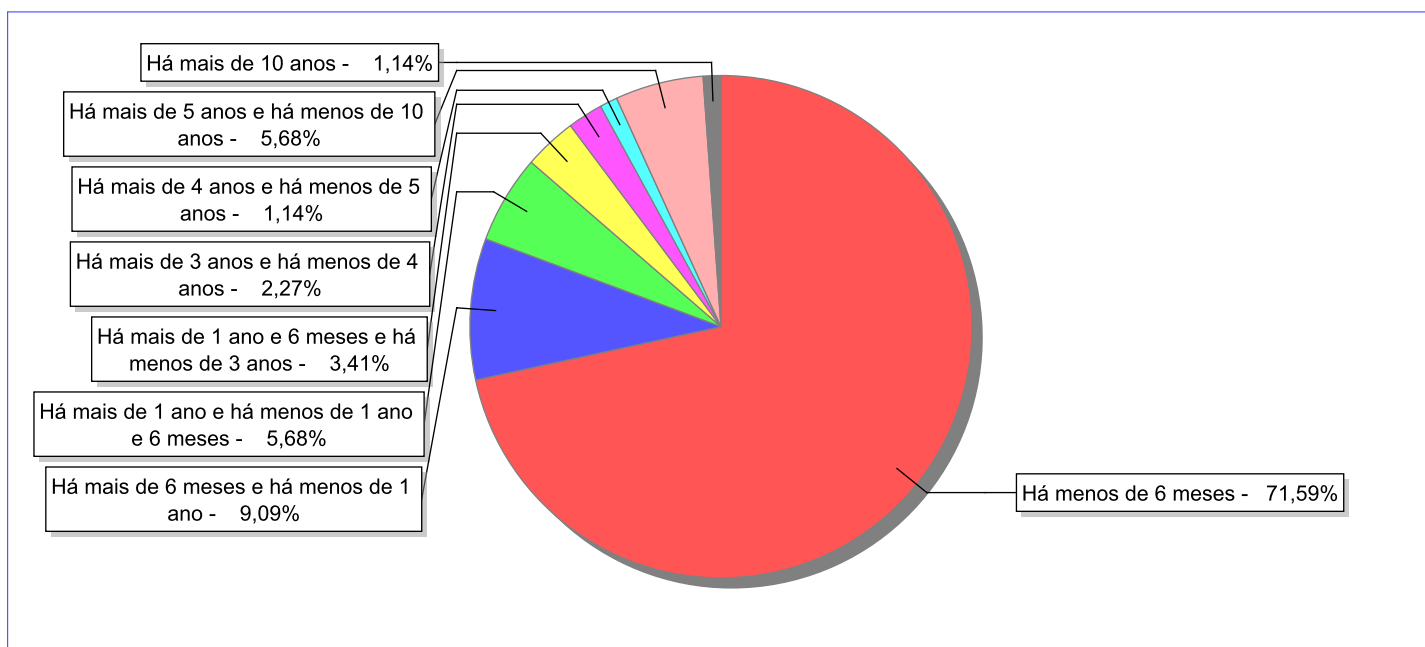
Observação: A partir de 2018 o motivo "Devolução por tentativa de colocação familiar mal sucedida" foi desmembrado em "Adoção mal sucedida", "Guarda ou Tutela para terceiros mal sucedida" e "Guarda ou Tutela para família extensa mal sucedida".

Tempo de institucionalização das crianças e adolescentes que se desligaram (*) do regime de acolhimento institucional ou familiar.

(*) Refere-se a crianças e adolescentes desligados a partir de 2008 e que não foram acolhidos novamente.

C/A desligados	nº de c/a	%
Há menos de 6 meses	63	71,59
Há mais de 6 meses e há menos de 1 ano	8	9,09
Há mais de 1 ano e há menos de 1 ano e 6 meses	5	5,68
Há mais de 1 ano e 6 meses e há menos de 3 anos	3	3,41
Há mais de 3 anos e há menos de 4 anos	2	2,27
Há mais de 4 anos e há menos de 5 anos	1	1,14
Há mais de 5 anos e há menos de 10 anos	5	5,68
Há mais de 10 anos	1	1,14
Total	88	100,00

Percentual – tempo de acolhimento.



**Motivo de desligamento.**

Motivo	nº de c/a	%	feminino	masculino
Reintegração aos genitores	63	71,59	33	30
Colocação em família substituta (Desativado e Desmembrado em 2018)	9	10,23	4	5
Guarda ou tutela para família extensa (a partir de 2018)	6	6,82	4	2
Transferência de/para outra Família acolhedora	4	4,55	3	1
Transferência para outro regime de atendimento	2	2,27	2	0
Maioridade	2	2,27	0	2
Guarda ou Tutela para terceiros (a partir de 2018)	1	1,14	0	1
Emancipação	1	1,14	0	1
Total	88	100,00	46	42

Observação: A partir de 2018 o motivo "Colocação em família substituta" foi desmembrado em "Adoção", Guarda ou Tutela para terceiros" e "Guarda ou Tutela para família extensa".

**Dos indicadores que podem contribuir para a definição da situação jurídica das crianças e adolescentes acolhidos.****Relação entre visitação e Ação de Destituição do Poder Familiar (DPF).**

Detalhamento da visitação	número de c/a	%	número de c/a com DPF	% de c/a com DPF	número de c/a sem DPF	% de c/a sem DPF
semanal	2	40,00	0	0,00	2	100,00
quinzenal	1	20,00	1	100,00	0	0,00
sem visita	2	40,00	0	0,00	2	100,00
Total	5	100,00	1	20,00	4	80,00

Faixa etária das crianças e adolescentes sem visita.

Faixa Etária	número de c/a	%	número de c/a com DPF	% de c/a com DPF	número de c/a sem DPF	% de c/a sem DPF
12 a 15	2	100,00	0	0,00	2	100,00
Total	2	100,00	0	0,00	2	100,00

Vínculos biológicos das crianças e adolescentes acolhidos

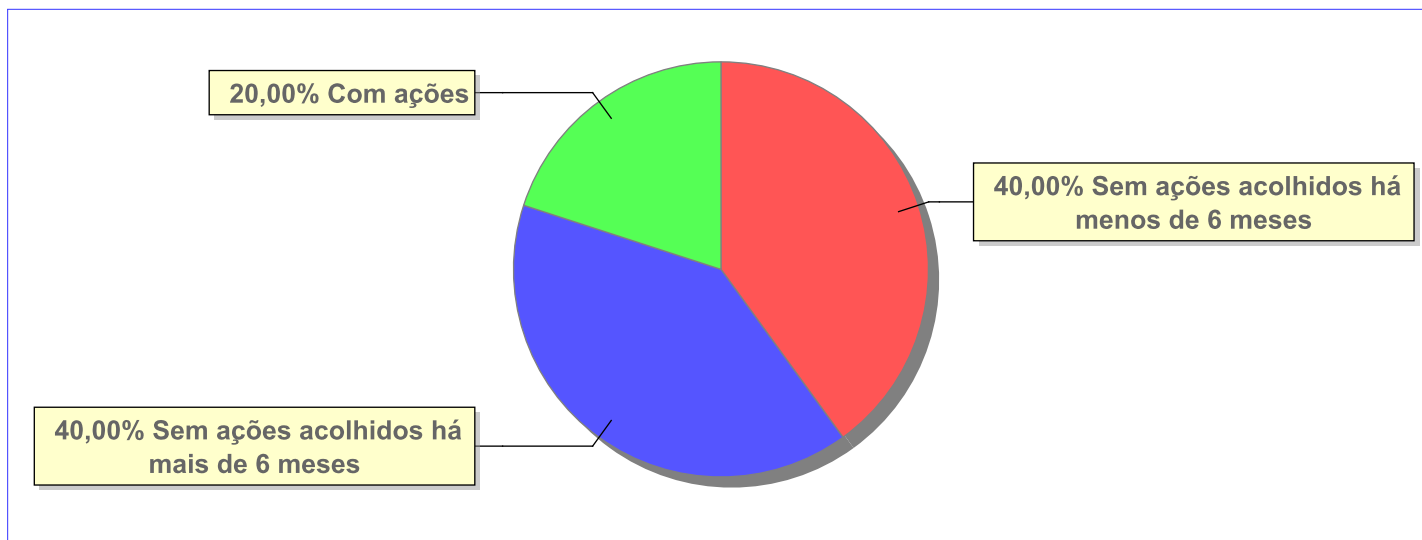
Situação	número de c/a	%	número de c/a com DPF	% de c/a com DPF	número de c/a sem DPF	% de c/a sem DPF
Pai e/ou mãe vivo(s)	5	100,00	1	20,00	4	80,00
Total	5	100,00	1	20,00	4	80,00

Não há Aptos à adoção neste município



Panorama e detalhamento da situação das crianças e adolescentes no sistema de justiça

Critério	número de c/a	%
Panorama da situação da c/a no sistema de justiça		
Com ações judiciais	1	20,00
Sem ações judiciais	4	80,00
Total	5	100,00
Acompanhamento no âmbito da PJIJ de crianças e adolescentes sem ações		
Sem P.A. acolhidos há mais de 6 meses	2	50,00
Sem P.A. acolhidos há menos de 6 meses	2	50,00
Total	4	100,00
Acompanhamento no âmbito do Poder Judiciário		
com ações judiciais	1	20,00
sem ações e sem procedimentos judiciais	4	80,00
Total	5	100,00

Distribuição percentual de ações.


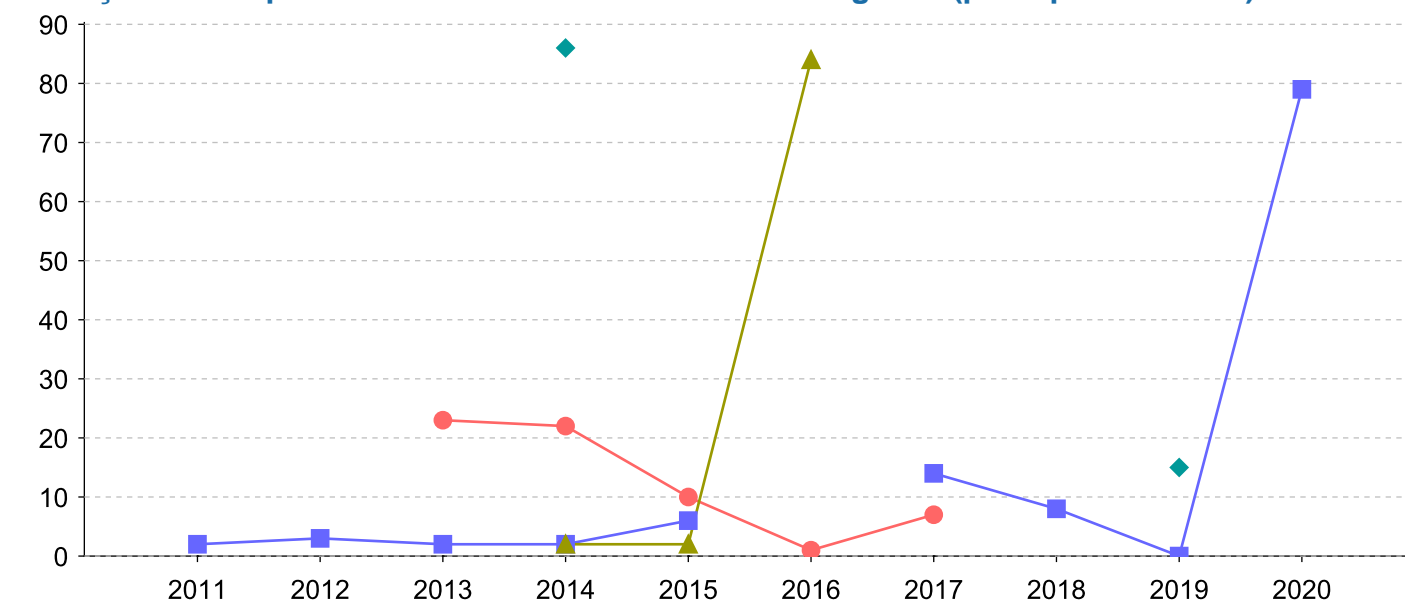
Ações Judiciais	nº de ações	%
Ação de Alimentos em face dos pais ou responsável	1	50,00
Ação de Destituição do Poder Familiar	1	50,00
Total	2	100,00



Evolução do tempo médio de acolhimento (em meses) das c/a desligadas

Motivo do Desligamento	Média	2011	2012	2013	2014	2015	2016	2017	2018	2019	2020
Reintegração aos genitores	8	2	3	2	2	6	-	14	8	0	79
Colocação em família substituta (Desativado e Desmembrado em 2018)	12	-	-	23	22	10	1	7	-	-	-
Guarda ou tutela para família extensa (a partir de 2018)	29	-	-	-	2	2	84	-	-	-	-
Transferência de/para outra Família acolhedora	29	-	-	-	-	-	-	-	45	2	34
Maioridade	51	-	-	-	86	-	-	-	-	15	-
Transferência para outro regime de atendimento	1	-	-	-	-	-	-	-	-	1	-
Guarda ou Tutela para terceiros (a partir de 2018)	67	-	-	-	-	-	-	-	-	67	-
Emancipação	18	-	-	-	18	-	-	-	-	-	-

Evolução do tempo médio de acolhimento das c/a desligadas (principais motivos)



■ Reintegração aos genitores
 ● Colocação em família substituta (Desativado e Desmembrado em 2018)
 ▲ Guarda ou tutela para família extensa (a partir de 2018)
 ◆ Maioridade



Distribuição da população infantojuvenil acolhida

Total das entidades de acolhimento institucional e Equipe de acompanhamento do Projeto Família Acolhedora (CREAS), das crianças e adolescentes inseridos nesses regimes, das crianças e adolescentes aptos à adoção, das crianças e adolescentes sem registro civil de nascimento e das crianças e adolescentes sem visita.

Atendimento	número de entidades	número de c/a	% de c/a no Estado	aptos à adoção	% aptos à adoção	Sem RCN	Sem Visita
CABO FRIO	2	5	100,00	0	0,00	0	2
Serviço de Acolhimento Institucional/ Modalidade Abrigo Institucional	1	5	100,00	0	0,00	0	2
Serviço de Acolhimento em Família Acolhedora	1	0	0,00	0	0,00	0	0

**Origem da população infantojuvenil acolhida no Município.**

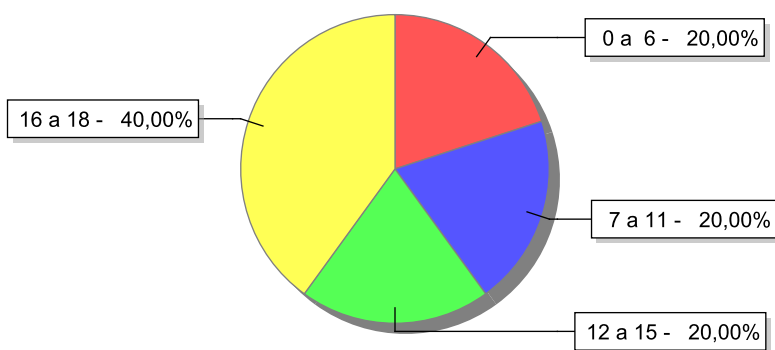
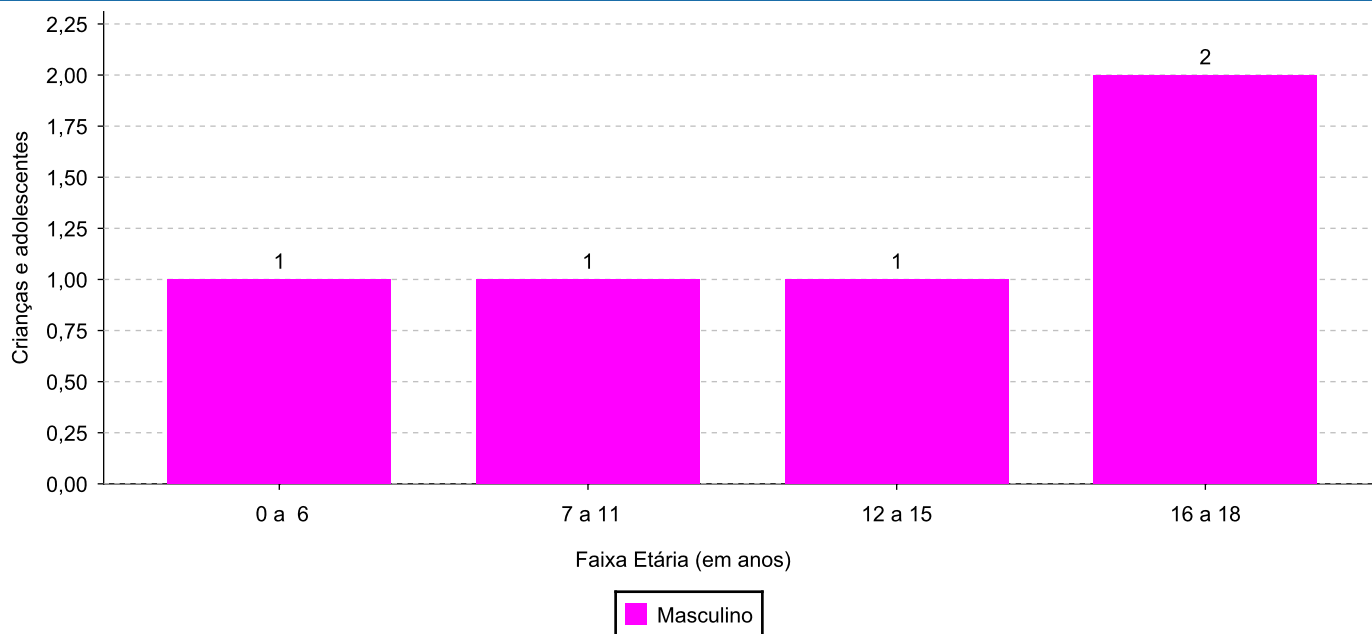
Município	Acolhidos	%
Cabo Frio	5	100,00

Distribuição da população infantojuvenil oriunda do Município analisado, acolhida pelos demais Municípios do Estado.

Município de localização do acolhido	Acolhidos	%
Campos dos Goytacazes	1	100,00
Total	1	100,00

**Indicadores de faixa etária, sexo, cor/raça e escolaridade das crianças e adolescentes acolhidos.****Faixa etária e sexo das crianças e adolescentes acolhidos.**

Faixa etária	número de c/a	%	feminino	masculino
0 a 6	1	20,00	0	1
7 a 11	1	20,00	0	1
12 a 15	1	20,00	0	1
16 a 18	2	40,00	0	2
Total	5	100,00	0	5

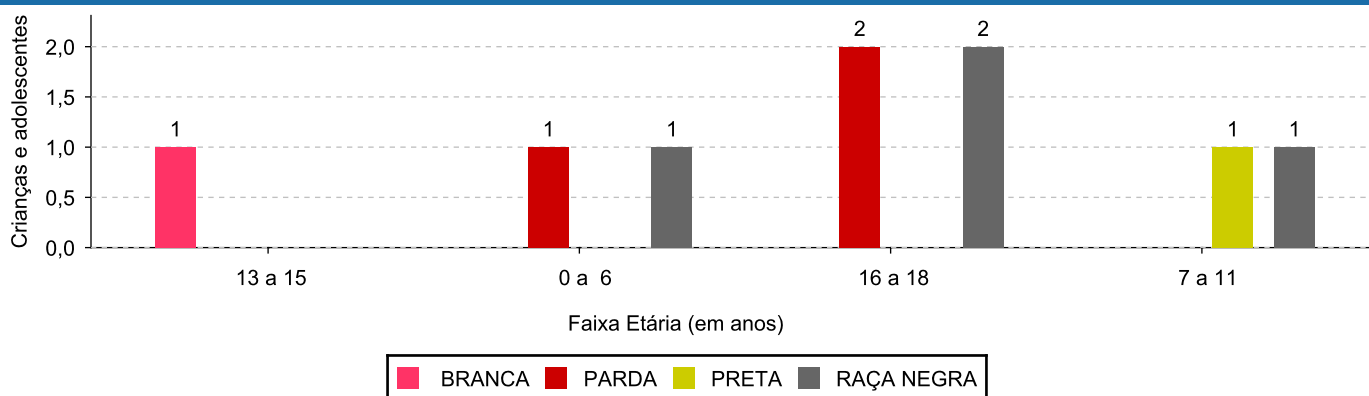
Percentual de crianças e adolescentes acolhidos por faixa etária.**Distribuição das crianças e adolescentes acolhidos por sexo e faixa etária.**



Cor/raça e faixa etária das crianças e adolescentes acolhidos.

Faixa Etária	nº de c/a	%	Branca	Amarela	Preta	Parda	Raça Negra	Indigena	Ignorado
0 a 6	1	20,00	0	0	0	1	1	0	0
7 a 11	1	20,00	0	0	1	0	1	0	0
12 a 15	1	20,00	1	0	0	0	0	0	0
16 a 18	2	40,00	0	0	0	2	2	0	0
Total	5	100,00	1	0	1	3	4	0	0

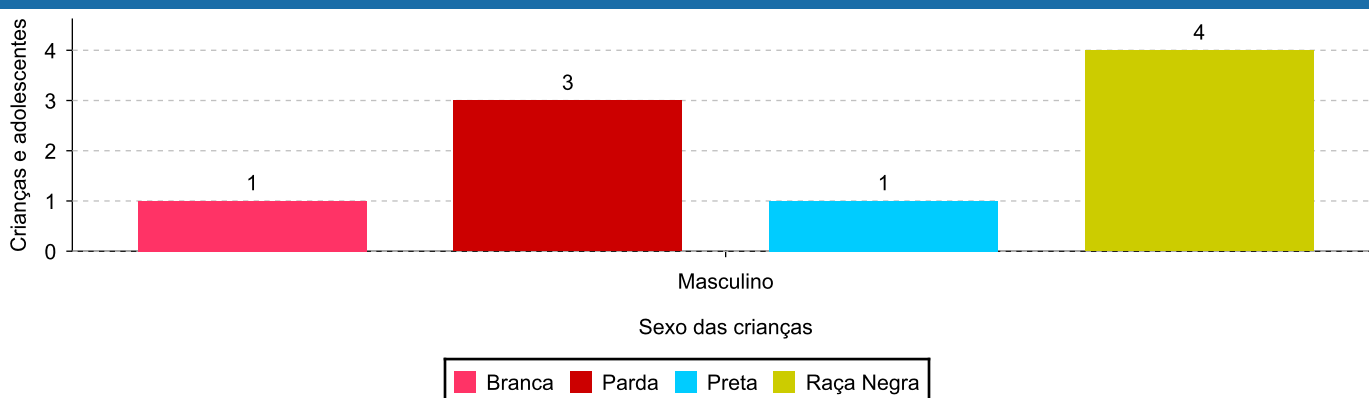
Distribuição das crianças e adolescentes acolhidos por cor/raça e faixa etária.



Cor/Raça e sexo das crianças e adolescentes acolhidos.

Cor/raça	número de c/a	%	feminino	masculino
Raça Negra	4	80,00	0	4
Parda	3	60,00	0	3
Branca	1	20,00	0	1
Preta	1	20,00	0	1
Total	5	100,00	0	5

Distribuição das crianças e adolescentes acolhidos por cor/raça e sexo.

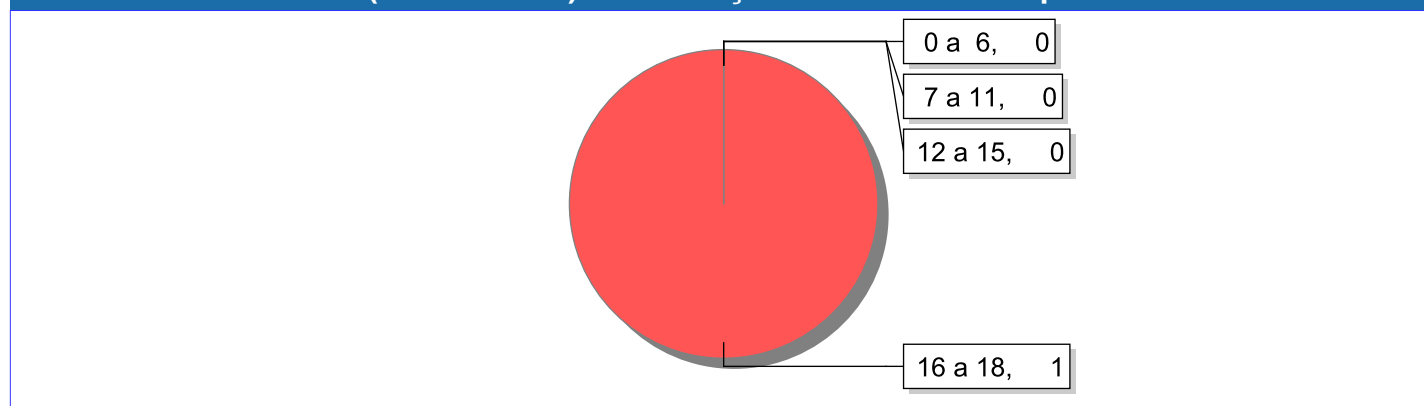




Escolaridade das crianças e adolescentes acolhidos, por faixa etária.

Faixa etária	Estuda	%	Não Estuda	%	Total	%
0 a 6	1	100,00	0	0,00	1	100,00
7 a 11	1	100,00	0	0,00	1	100,00
12 a 15	1	100,00	0	0,00	1	100,00
16 a 18	1	50,00	1	50,00	2	100,00
Total	4	80,00	1	20,00	5	100,00

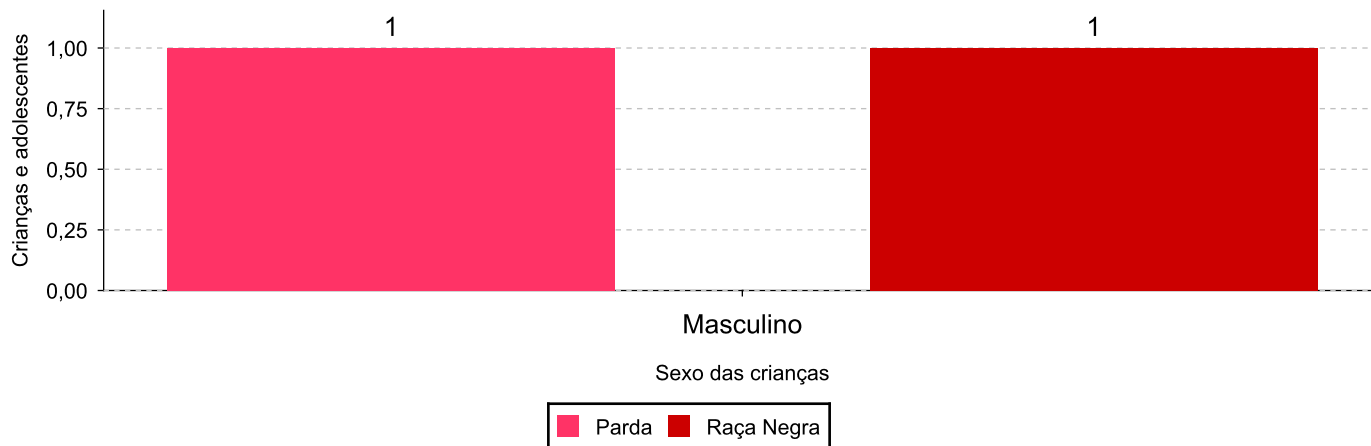
Faixas etárias (em números) das crianças e adolescentes que não estudam.



Indicadores de cor/raça e sexo das crianças e adolescentes acolhidos que não estudam.

Cor/Raça	número de c/a	%	feminino	masculino
Parda	1	100,00	0	1
Raça Negra	1	100,00	0	1
Total	1	100,00	0	1

Cor/Raça e sexo das crianças e adolescentes que não estudam.





Dos indicadores de deficiência e saúde.

Crianças e Adolescentes portadores de necessidades especiais.

Apresentam deficiência	número de c/a	%
Não	5	100,00
Total	5	100,00

Crianças e Adolescentes acolhidos que necessitam de tratamento de saúde especial.

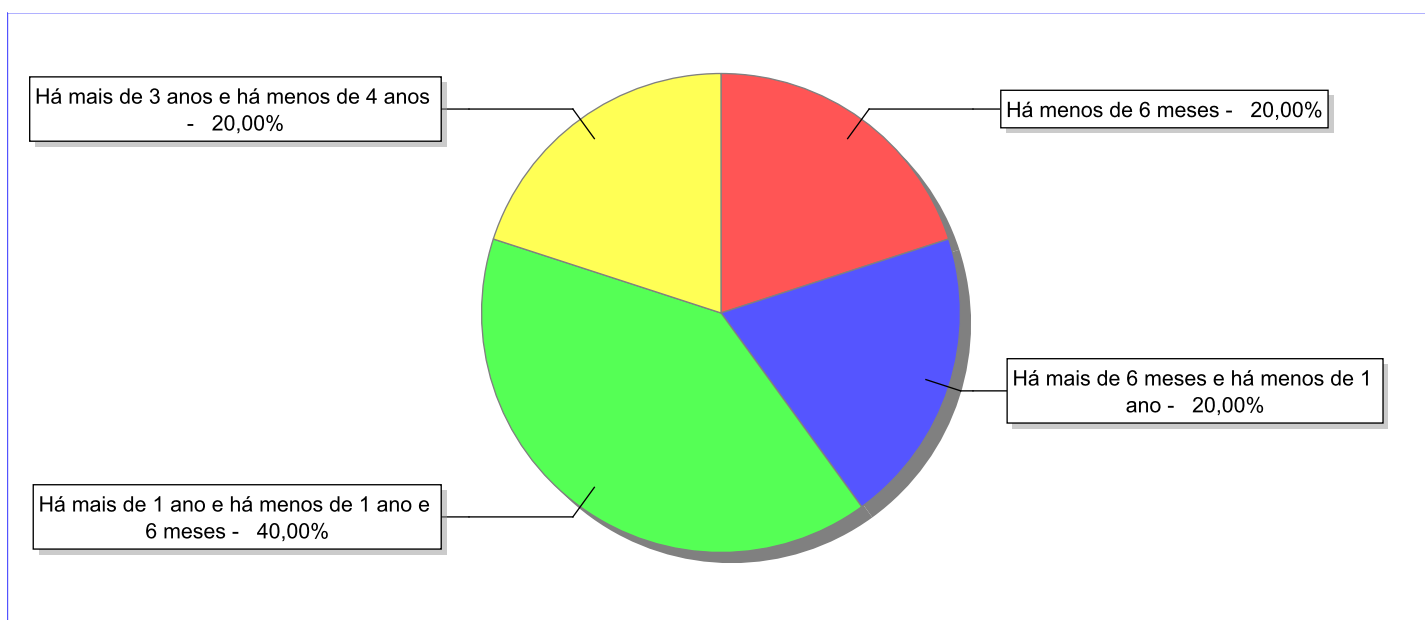
Necessidade de tratamento de saúde especial	número de c/a	%
Não	2	40,00
Sim	3	60,00
Total	5	100,00

Doenças mais comuns.

Doenças mais comuns	Incidência	%
Acompanhamento Psiquiátrico	2	66,67
Acompanhamento psicológico	1	33,33
Total	3	100,00

**Dos indicadores de período e motivo de acolhimento / desligamento.****Tempo de institucionalização das crianças e adolescentes que se encontram em regime de acolhimento institucional ou familiar.**

C/A acolhidos	nº de c/a	%
Há menos de 6 meses	1	20,00
Há mais de 6 meses e há menos de 1 ano	1	20,00
Há mais de 1 ano e há menos de 1 ano e 6 meses	2	40,00
Há mais de 3 anos e há menos de 4 anos	1	20,00
Total	5	100,00

Percentual – tempo de acolhimento.

**Motivo de acolhimento.**

Motivo	nº de c/a	%	feminino	masculino
Abuso sexual / Suspeita de abuso sexual	2	40,00	0	2
Transferência de outro regime de atendimento	1	20,00	0	1
Risco de vida na comunidade	1	20,00	0	1
Negligência	1	20,00	0	1
Total	5	100,00	0	5

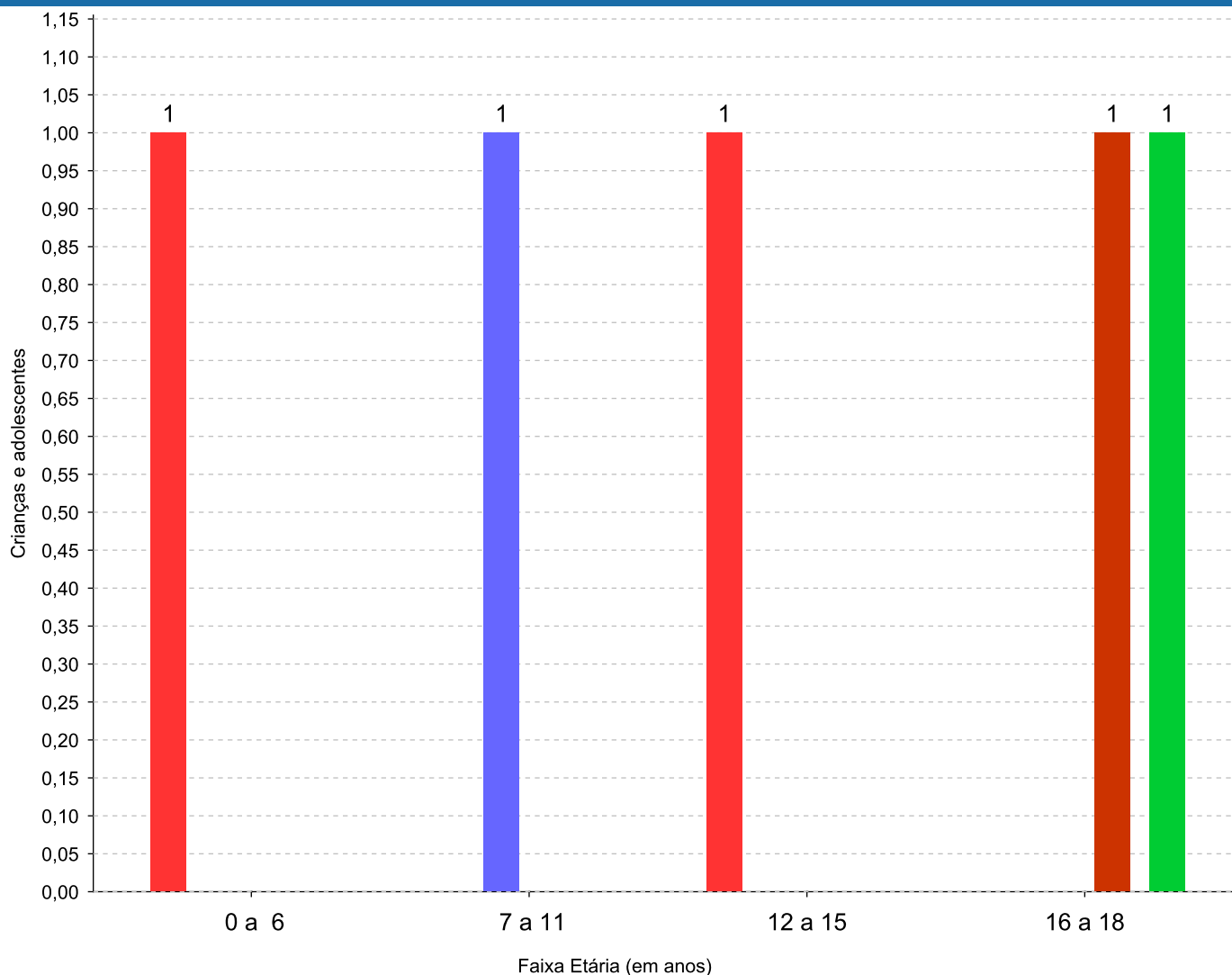
Observação: A partir de 2018 o motivo "Devolução por tentativa de colocação familiar mal sucedida" foi desmembrado em "Adoção mal sucedida", "Guarda ou Tutela para terceiros mal sucedida" e "Guarda ou Tutela para família extensa mal sucedida".



Motivo de acolhimento por faixa etária (% do motivo em cada faixa).

Motivo	nº de c/a	%	0 a 6	%	7 a 11	%	12 a 15	%	16 a 18	%
Abuso sexual / Suspeita de abuso sexual	2	40,00	1	100,00	0	0,00	1	100,00	0	0,00
Transferência de outro regime de atendimento	1	20,00	0	0,00	0	0,00	0	0,00	1	50,00
Risco de vida na comunidade	1	20,00	0	0,00	0	0,00	0	0,00	1	50,00
Negligência	1	20,00	0	0,00	1	100,00	0	0,00	0	0,00
Total	5	100,00	1	100,00	1	100,00	1	100,00	2	100,00

Motivos de acolhimento com maior incidência para cada faixa etária.



■ Abuso sexual / Suspeita de abuso sexual
 ■ Negligência
 ■ Transferência de outro regime de atendimento
 ■ Risco de vida na comunidade

Observação: A partir de 2018 o motivo "Devolução por tentativa de colocação familiar mal sucedida" foi desmembrado em "Adoção mal sucedida", "Guarda ou Tutela para terceiros mal sucedida" e "Guarda ou Tutela para família extensa mal sucedida".


Motivo de acolhimento por faixa etária (% da faixa em cada motivo).

Motivo	nº de c/a	0 a 6	%	7 a 11	%	12 a 15	%	16 a 18	%
Abuso sexual / Suspeita de abuso sexual	2	1	50,00	0	0,00	1	50,00	0	0,00
Transferência de outro regime de atendimento	1	0	0,00	0	0,00	0	0,00	1	100,00
Risco de vida na comunidade	1	0	0,00	0	0,00	0	0,00	1	100,00
Negligência	1	0	0,00	1	100,00	0	0,00	0	0,00
Total	5	1	20,00	1	20,00	1	20,00	2	40,00

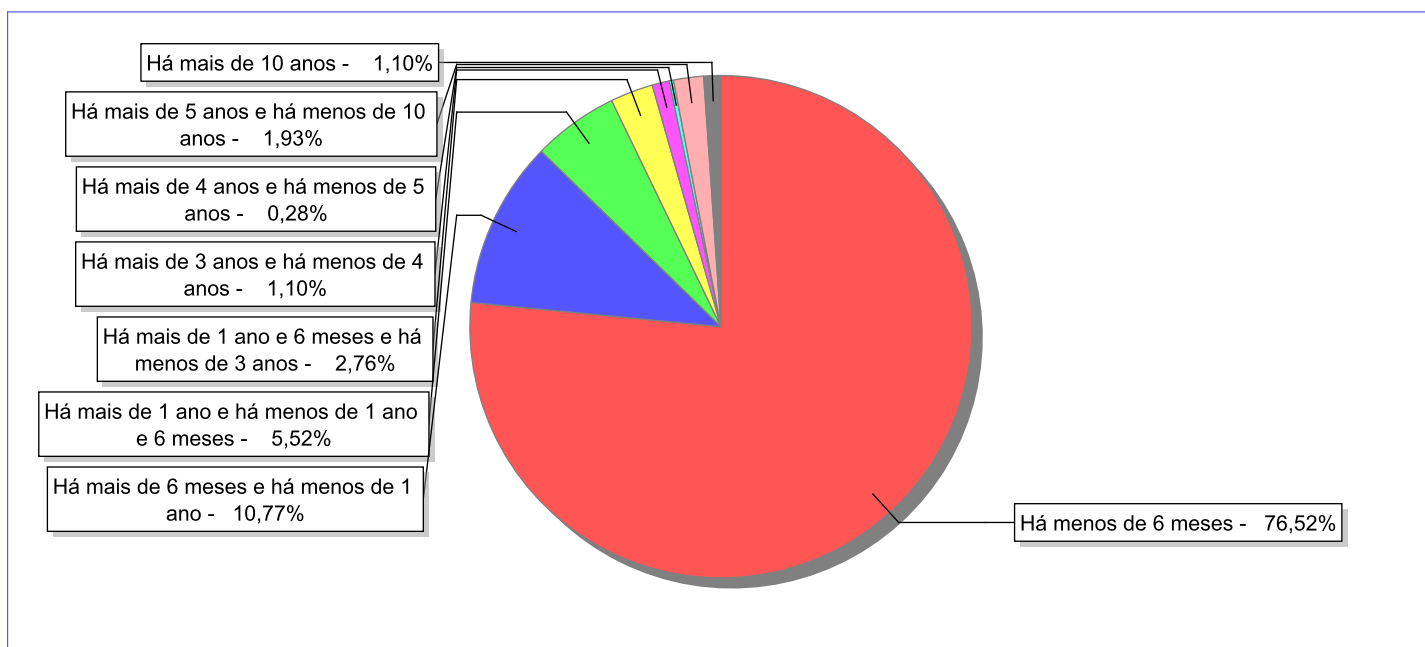
Observação: A partir de 2018 o motivo "Devolução por tentativa de colocação familiar mal sucedida" foi desmembrado em "Adoção mal sucedida", "Guarda ou Tutela para terceiros mal sucedida" e "Guarda ou Tutela para família extensa mal sucedida".

Tempo de institucionalização das crianças e adolescentes que se desligaram (*) do regime de acolhimento institucional ou familiar.

(*) Refere-se a crianças e adolescentes desligados a partir de 2008 e que não foram acolhidos novamente.

C/A desligados	nº de c/a	%
Há menos de 6 meses	277	76,52
Há mais de 6 meses e há menos de 1 ano	39	10,77
Há mais de 1 ano e há menos de 1 ano e 6 meses	20	5,52
Há mais de 1 ano e 6 meses e há menos de 3 anos	10	2,76
Há mais de 3 anos e há menos de 4 anos	4	1,10
Há mais de 4 anos e há menos de 5 anos	1	0,28
Há mais de 5 anos e há menos de 10 anos	7	1,93
Há mais de 10 anos	4	1,10
Total	362	100,00

Percentual – tempo de acolhimento.



**Motivo de desligamento.**

Motivo	nº de c/a	%	feminino	masculino
Reintegração aos genitores	165	45,58	94	71
Evasão	59	16,30	27	32
Colocação em família substituta (Desativado e Desmembrado em 2018)	58	16,02	24	34
Guarda ou tutela para família extensa (a partir de 2018)	50	13,81	20	30
Guarda ou Tutela para terceiros (a partir de 2018)	9	2,49	2	7
Transferência para outro regime de atendimento	8	2,21	2	6
Adoção (a partir de 2018)	6	1,66	3	3
Maioridade	5	1,38	0	5
Recambiamento ao Município de Origem	1	0,28	0	1
Recambiamento para o Estado de Origem	1	0,28	1	0
Total	362	100,00	173	189

Observação: A partir de 2018 o motivo "Colocação em família substituta" foi desmembrado em "Adoção", Guarda ou Tutela para terceiros" e "Guarda ou Tutela para família extensa".

**Dos indicadores que podem contribuir para a definição da situação jurídica das crianças e adolescentes acolhidos.****Relação entre visitação e Ação de Destituição do Poder Familiar (DPF).**

Detalhamento da visitação	número de c/a	%	número de c/a com DPF	% de c/a com DPF	número de c/a sem DPF	% de c/a sem DPF
semanal	2	40,00	2	100,00	0	0,00
mensal	1	20,00	0	0,00	1	100,00
sem visita	2	40,00	2	100,00	0	0,00
Total	5	100,00	4	80,00	1	20,00

Faixa etária das crianças e adolescentes sem visita.

Faixa Etária	número de c/a	%	número de c/a com DPF	% de c/a com DPF	número de c/a sem DPF	% de c/a sem DPF
7 a 11	1	50,00	1	100,00	0	0,00
16 a 18	1	50,00	1	100,00	0	0,00
Total	2	100,00	2	100,00	0	0,00

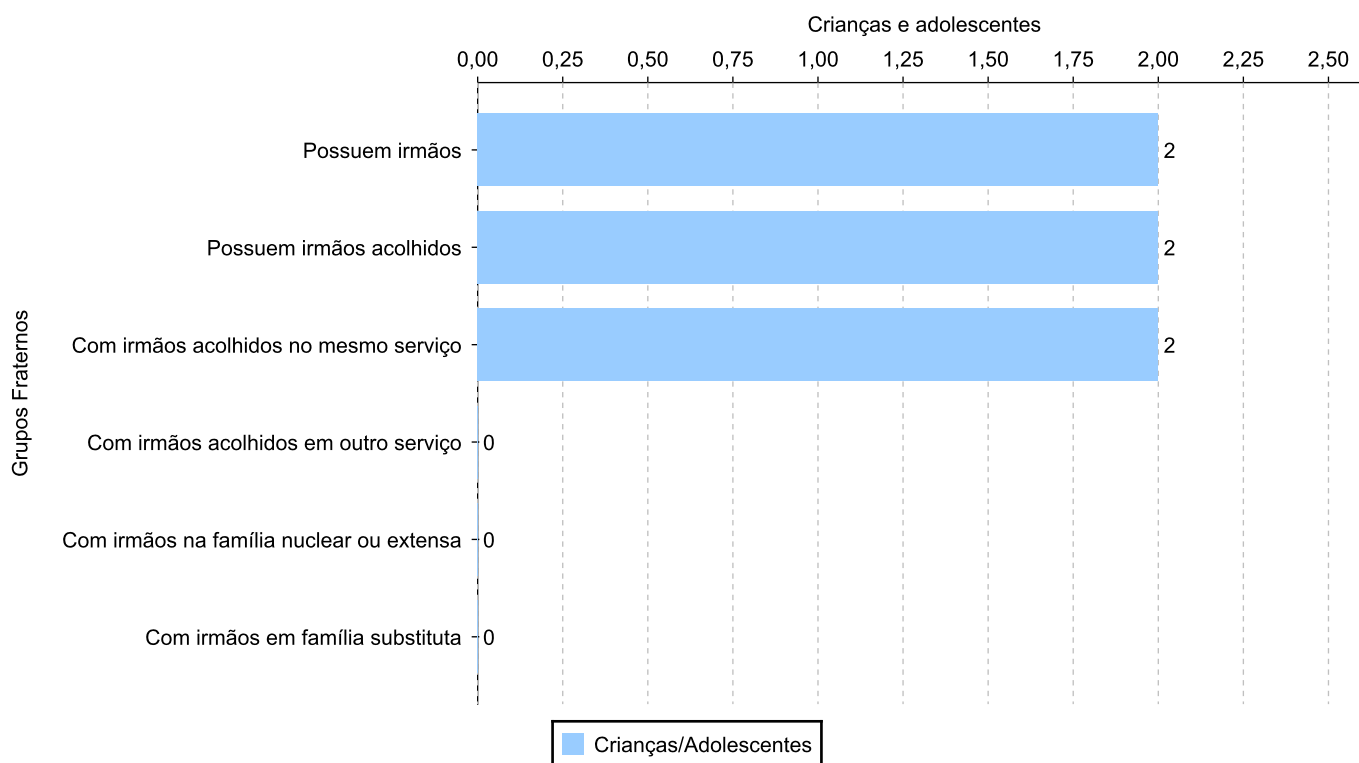
Vínculos biológicos das crianças e adolescentes acolhidos

Situação	número de c/a	%	número de c/a com DPF	% de c/a com DPF	número de c/a sem DPF	% de c/a sem DPF
Pai e/ou mãe vivo(s)	5	100,00	4	80,00	1	20,00
Total	5	100,00	4	80,00	1	20,00

Crianças e adolescentes acolhidos distribuídos por grupo fraterno.

Grupo	número de c/a
Possuem irmãos	2
Possuem irmãos acolhidos	2
Com irmãos acolhidos no mesmo serviço	2
Com irmãos acolhidos em outro serviço	0
Com irmãos na família nuclear ou extensa	0
Com irmãos em família substituta	0

Distribuição das crianças e adolescentes acolhidos por grupo fraterno.





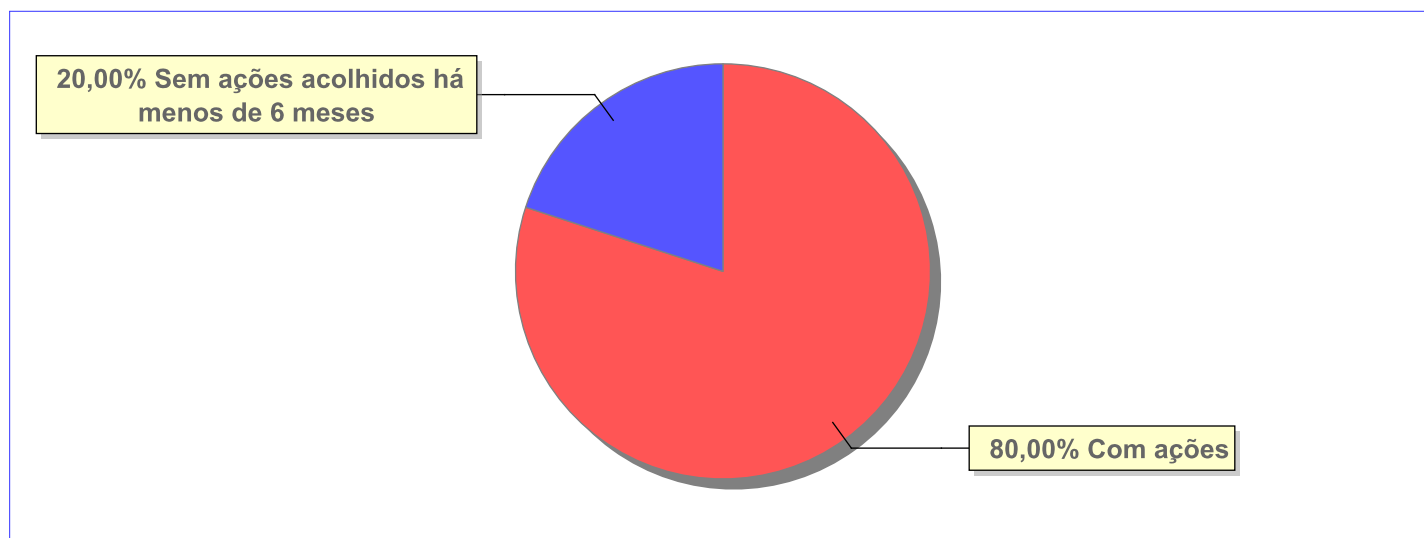
Não há Aptos à adoção neste município



Panorama e detalhamento da situação das crianças e adolescentes no sistema de justiça

Critério	número de c/a	%
Panorama da situação da c/a no sistema de justiça		
Com ações judiciais	4	80,00
Sem ações judiciais	1	20,00
Total	5	100,00
Acompanhamento no âmbito da PJIJ de crianças e adolescentes sem ações		
Sem P.A. acolhidos há menos de 6 meses	1	100,00
Total	1	100,00
Acompanhamento no âmbito do Poder Judiciário		
com ações judiciais	4	80,00
sem ações e sem procedimentos judiciais	1	20,00
Total	5	100,00

Distribuição percentual de ações.

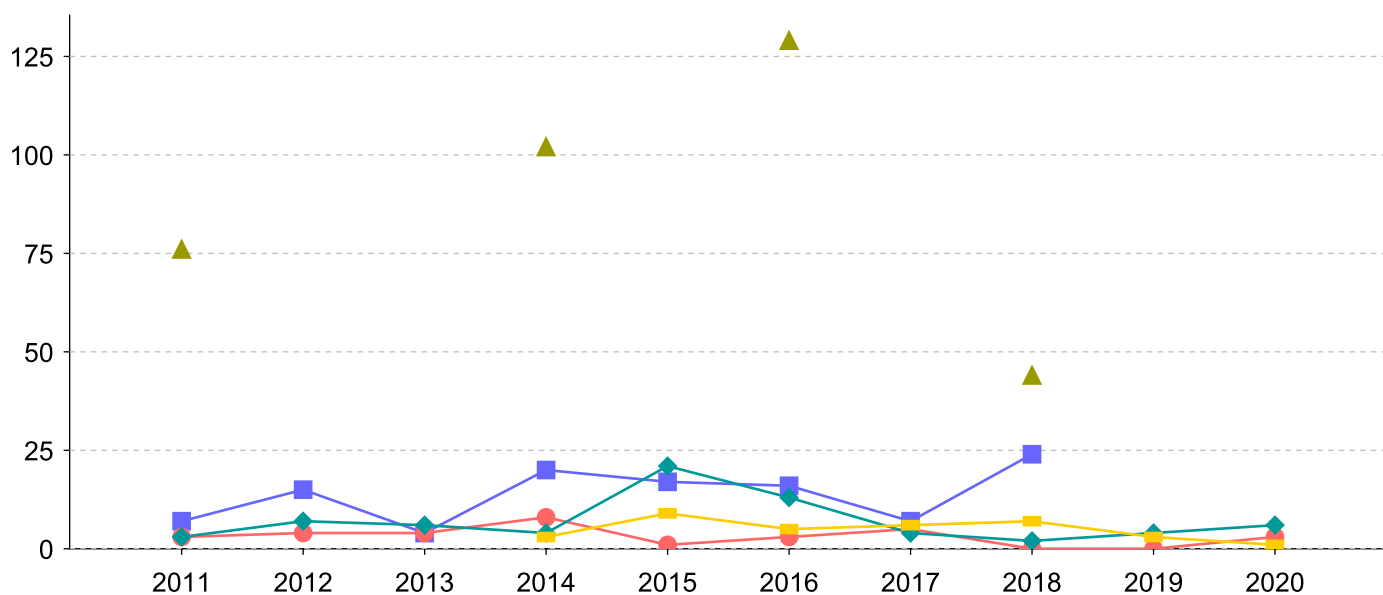


Ações Judiciais	nº de ações	%
Representação em face dos pais ou responsável (Art. 249, ECA)	5	50,00
Ação de Destituição do Poder Familiar	4	40,00
Ação de Alimentos em face dos pais ou responsável	1	10,00
Total	10	100,00

Evolução do tempo médio de acolhimento (em meses) das c/a desligadas

Motivo do Desligamento	Média	2011	2012	2013	2014	2015	2016	2017	2018	2019	2020
Reintegração aos genitores	7	3	7	6	4	21	13	4	2	4	6
Guarda ou tutela para família extensa (a partir de 2018)	6	-	-	-	3	9	5	6	7	3	1
Evasão	3	3	4	4	8	1	3	5	0	0	3
Colocação em família substituta (Desativado e Desmembrado em 2018)	13	7	15	4	20	17	16	7	24	-	-
Guarda ou Tutela para terceiros (a partir de 2018)	10	-	-	-	-	-	-	-	8	14	12
Transferência para outro regime de atendimento	8	2	1	0	-	-	-	8	-	20	-
Adoção (a partir de 2018)	6	-	-	-	-	-	-	-	3	5	8
Maioridade	88	76	-	-	102	-	129	-	44	-	-
Recambiamento para o Estado de Origem	0	-	-	-	-	-	-	0	-	-	-
Recambiamento ao Município de Origem	6	-	-	-	-	-	-	6	-	-	-

Evolução do tempo médio de acolhimento das c/a desligadas (principais motivos)



■ Colocação em família substituta (Desativado e Desmembrado em 2018)
 ● Evasão
 ▲ Maioridade
◆ Reintegração aos genitores
 ■ Guarda ou tutela para família extensa (a partir de 2018)



Distribuição da população infantojuvenil acolhida

Total das entidades de acolhimento institucional e Equipe de acompanhamento do Projeto Família Acolhedora (CREAS), das crianças e adolescentes inseridos nesses regimes, das crianças e adolescentes aptos à adoção, das crianças e adolescentes sem registro civil de nascimento e das crianças e adolescentes sem visita.

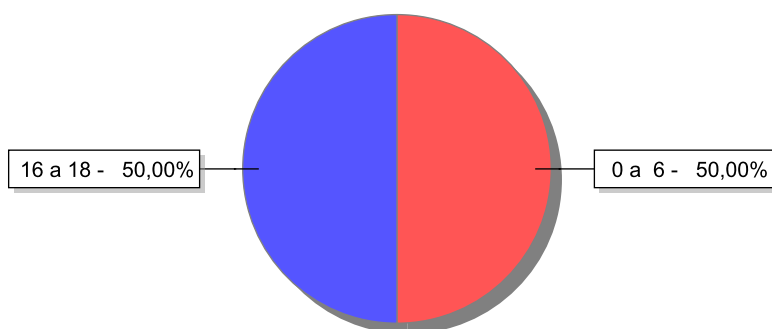
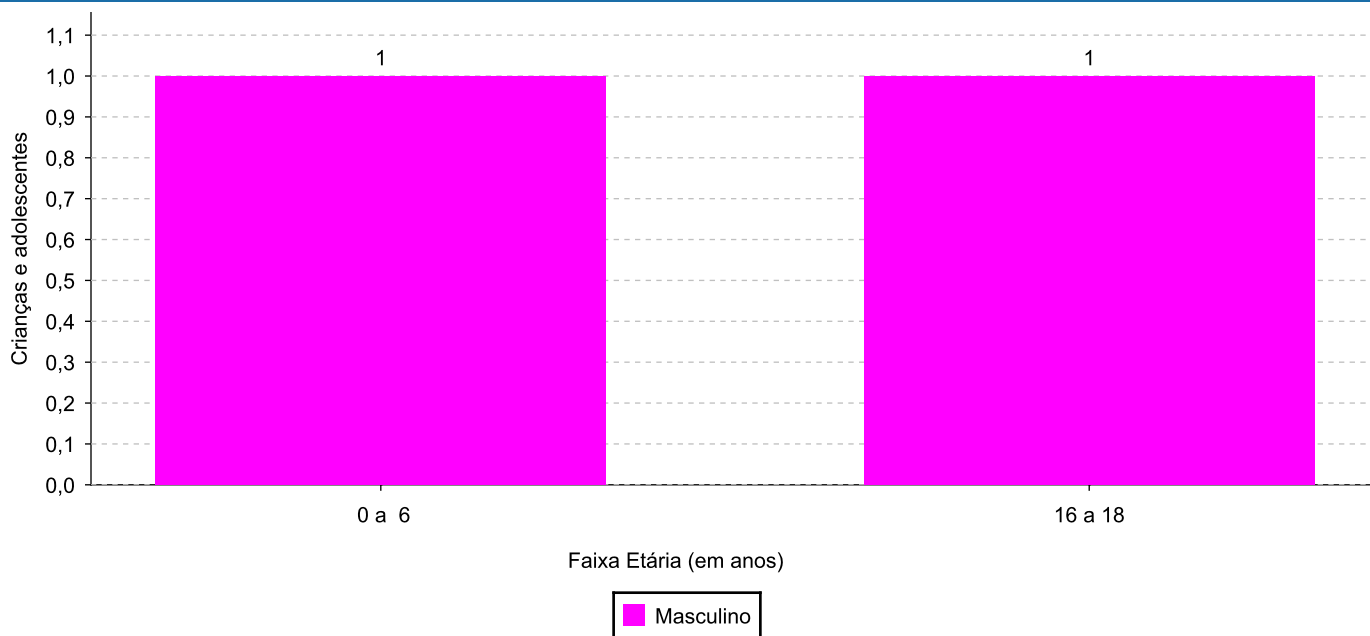
Atendimento	número de entidades	número de c/a	% de c/a no Estado	aptos à adoção	% aptos à adoção	Sem RCN	Sem Visita
CACHOEIRAS DE MACACU	1	2	100,00	0	0,00	0	1
Serviço de Acolhimento Institucional/ Modalidade Abrigo Institucional	1	2	100,00	0	0,00	0	1

**Origem da população infantojuvenil acolhida no Município.**

Município	Acolhidos	%
Cachoeiras de Macacu	2	100,00

**Indicadores de faixa etária, sexo, cor/raça e escolaridade das crianças e adolescentes acolhidos.****Faixa etária e sexo das crianças e adolescentes acolhidos.**

Faixa etária	número de c/a	%	feminino	masculino
0 a 6	1	50,00	0	1
16 a 18	1	50,00	0	1
Total	2	100,00	0	2

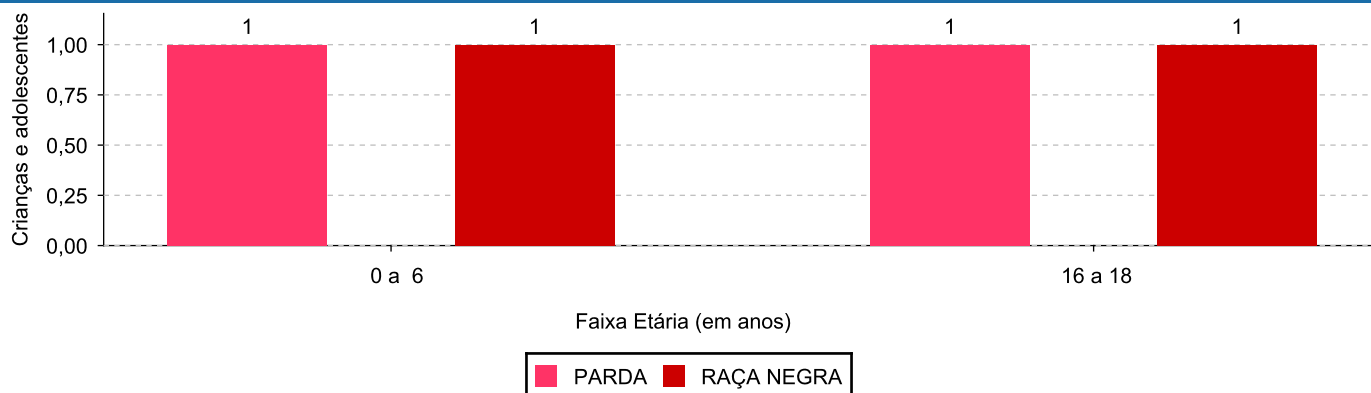
Percentual de crianças e adolescentes acolhidos por faixa etária.**Distribuição das crianças e adolescentes acolhidos por sexo e faixa etária.**



Cor/raça e faixa etária das crianças e adolescentes acolhidos.

Faixa Etária	nº de c/a	%	Branca	Amarela	Preta	Parda	Raça Negra	Indigena	Ignorado
0 a 6	1	50,00	0	0	0	1	1	0	0
16 a 18	1	50,00	0	0	0	1	1	0	0
Total	2	100,00	0	0	0	2	2	0	0

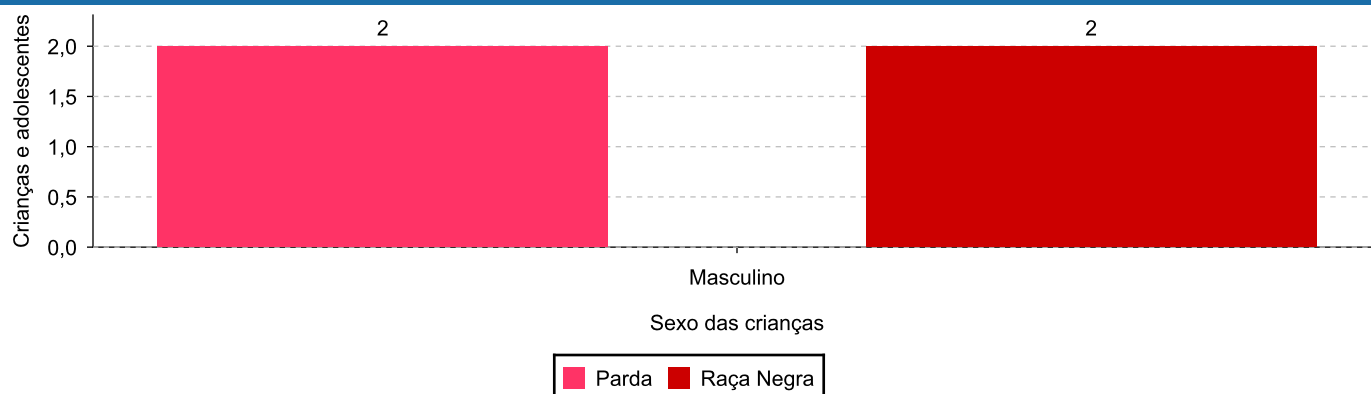
Distribuição das crianças e adolescentes acolhidos por cor/raça e faixa etária.



Cor/Raça e sexo das crianças e adolescentes acolhidos.

Cor/raça	número de c/a	%	feminino	masculino
Parda	2	100,00	0	2
Raça Negra	2	100,00	0	2
Total	2	100,00	0	2

Distribuição das crianças e adolescentes acolhidos por cor/raça e sexo.

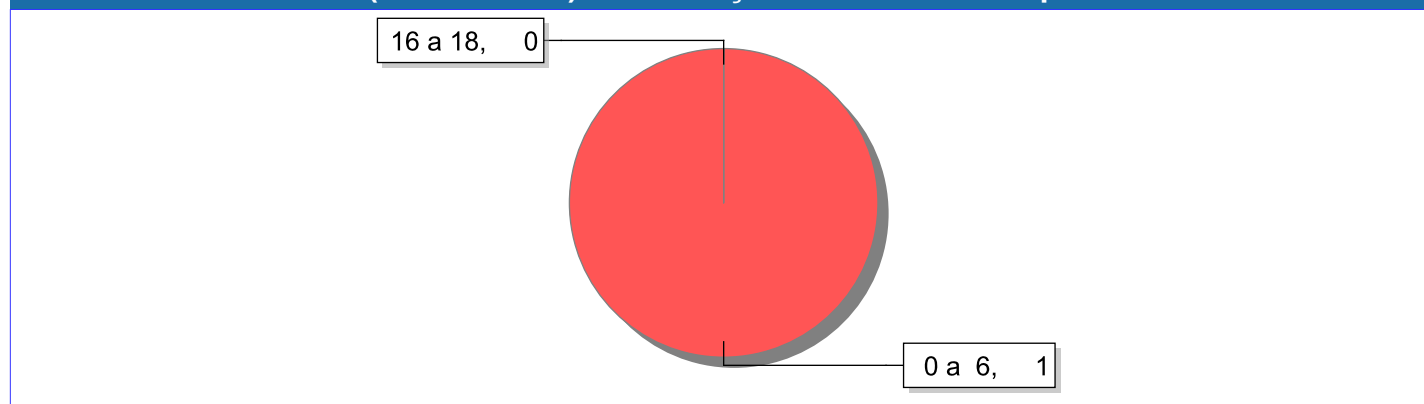




Escolaridade das crianças e adolescentes acolhidos, por faixa etária.

Faixa etária	Estuda	%	Não Estuda	%	Total	%
0 a 6	0	0,00	1	100,00	1	100,00
16 a 18	1	100,00	0	0,00	1	100,00
Total	1	50,00	1	50,00	2	100,00

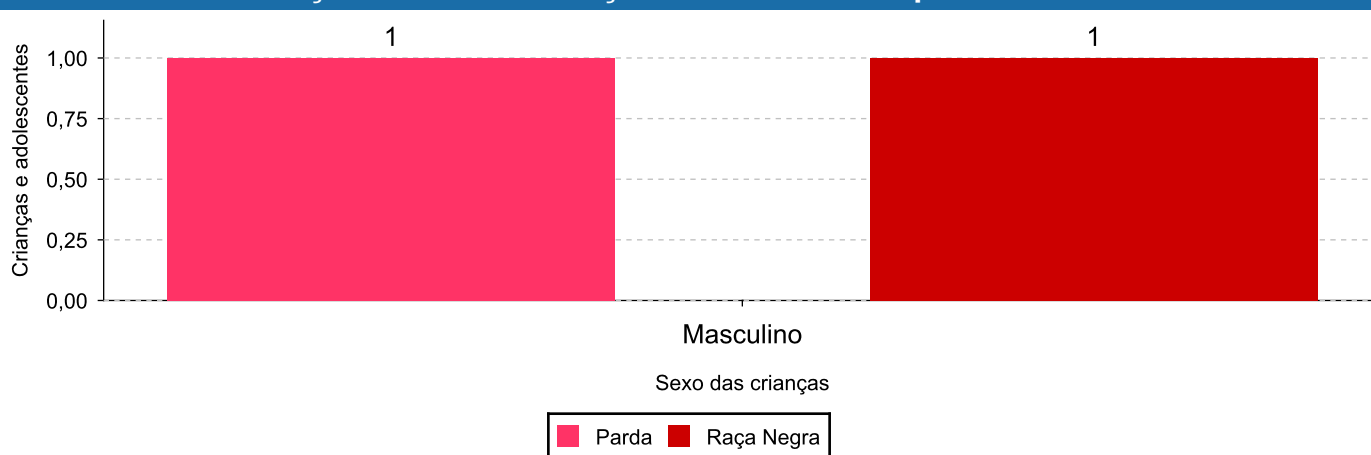
Faixas etárias (em números) das crianças e adolescentes que não estudam.



Indicadores de cor/raça e sexo das crianças e adolescentes acolhidos que não estudam.

Cor/Raça	número de c/a	%	feminino	masculino
Parda	1	100,00	0	1
Raça Negra	1	100,00	0	1
Total	1	100,00	0	1

Cor/Raça e sexo das crianças e adolescentes que não estudam.



**Dos indicadores de deficiência e saúde.****Crianças e Adolescentes portadores de necessidades especiais.**

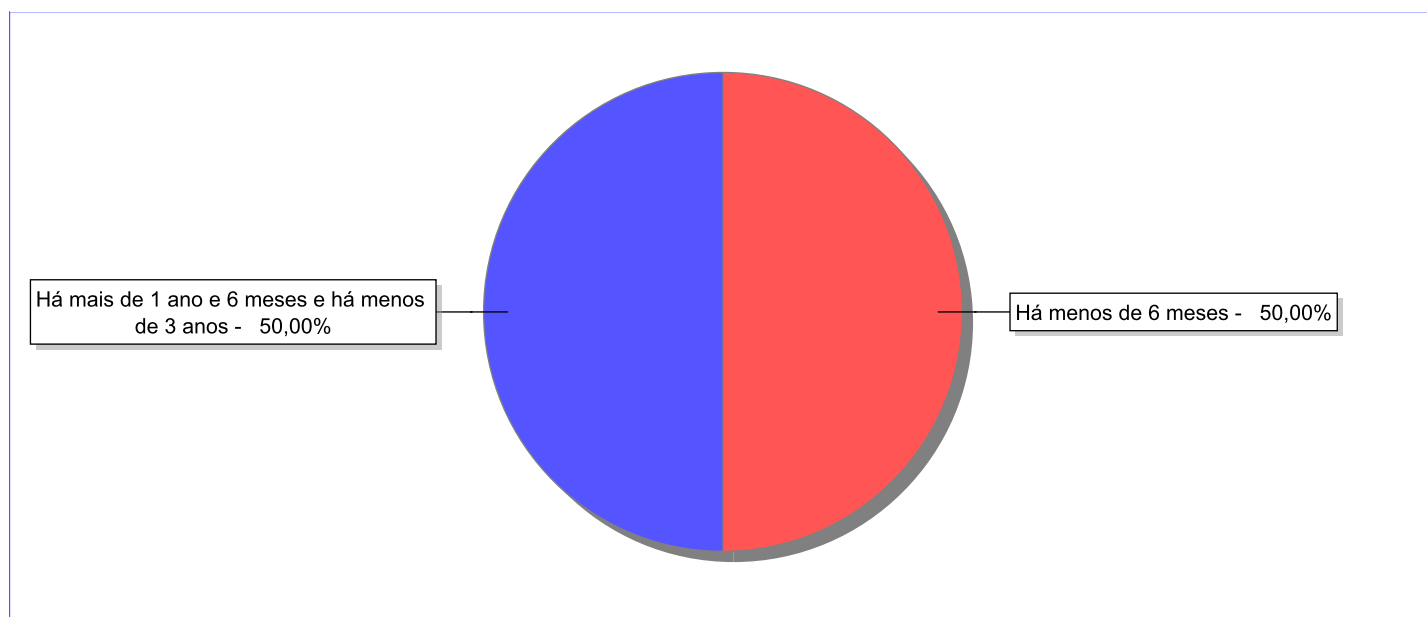
Apresentam deficiência	número de c/a	%
Não	2	100,00
Total	2	100,00

Crianças e Adolescentes acolhidos que necessitam de tratamento de saúde especial.

Necessidade de tratamento de saúde especial	número de c/a	%
Não	2	100,00
Total	2	100,00

**Dos indicadores de período e motivo de acolhimento / desligamento.****Tempo de institucionalização das crianças e adolescentes que se encontram em regime de acolhimento institucional ou familiar.**

C/A acolhidos	nº de c/a	%
Há menos de 6 meses	1	50,00
Há mais de 1 ano e 6 meses e há menos de 3 anos	1	50,00
Total	2	100,00

Percentual – tempo de acolhimento.

**Motivo de acolhimento.**

Motivo	nº de c/a	%	feminino	masculino
Abandono pelos pais ou responsáveis	2	100,00	0	2
Total	2	100,00	0	2

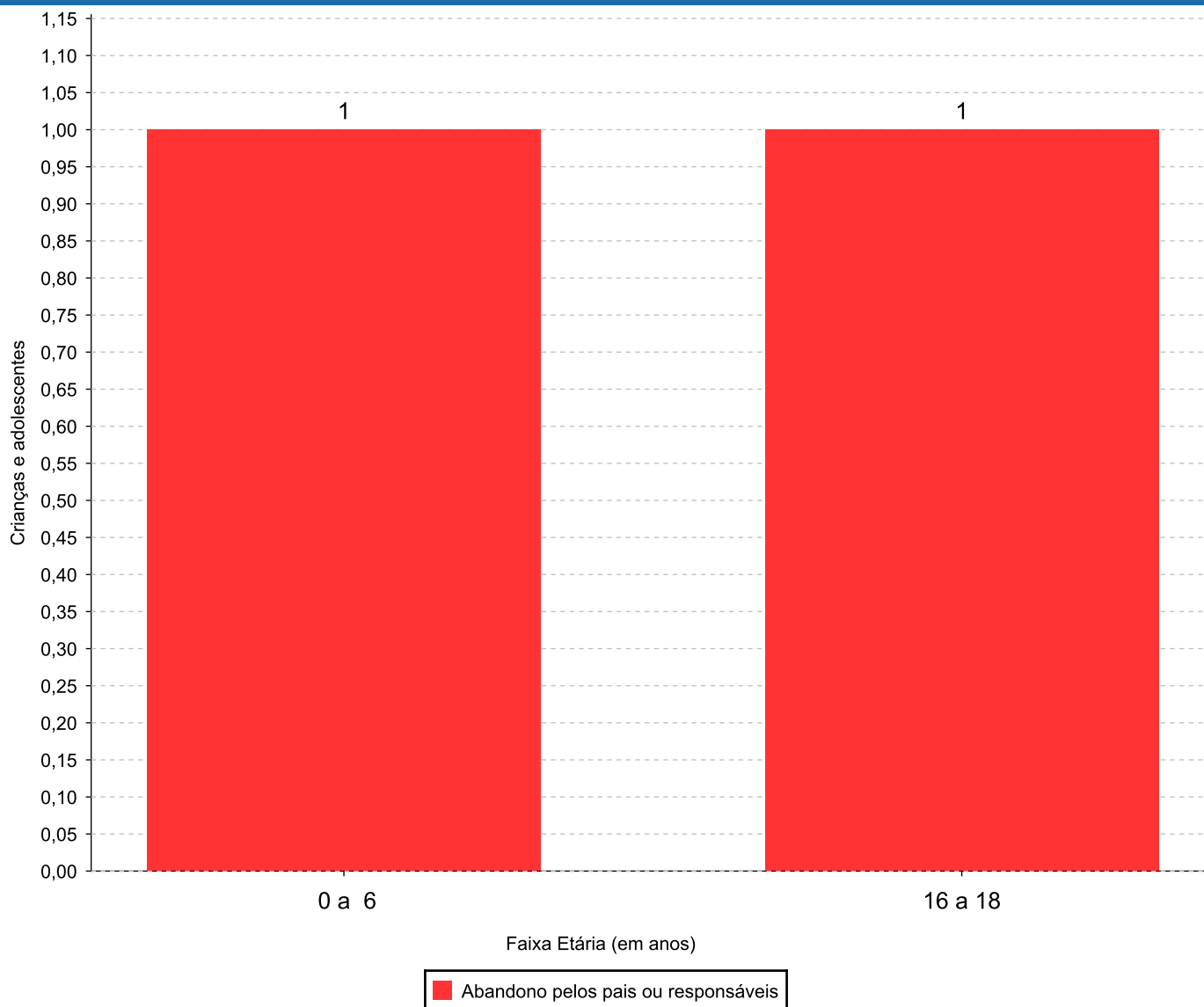
Observação: A partir de 2018 o motivo "Devolução por tentativa de colocação familiar mal sucedida" foi desmembrado em "Adoção mal sucedida", "Guarda ou Tutela para terceiros mal sucedida" e "Guarda ou Tutela para família extensa mal sucedida".



Motivo de acolhimento por faixa etária (% do motivo em cada faixa).

Motivo	nº de c/a	%	0 a 6	%	7 a 11	%	12 a 15	%	16 a 18	%
Abandono pelos pais ou responsáveis	2	100,00	1	100,00	0		0		1	100,00
Total	2	100,00	1	100,00	0	100,00	0	100,00	1	100,00

Motivos de acolhimento com maior incidência para cada faixa etária.



Observação: A partir de 2018 o motivo "Devolução por tentativa de colocação familiar mal sucedida" foi desmembrado em "Adoção mal sucedida", "Guarda ou Tutela para terceiros mal sucedida" e "Guarda ou Tutela para família extensa mal sucedida".


Motivo de acolhimento por faixa etária (% da faixa em cada motivo).

Motivo	nº de c/a	0 a 6	%	7 a 11	%	12 a 15	%	16 a 18	%
Abandono pelos pais ou responsáveis	2	1	50,00	0	0,00	0	0,00	1	50,00
Total	2	1	50,00	0	0,00	0	0,00	1	50,00

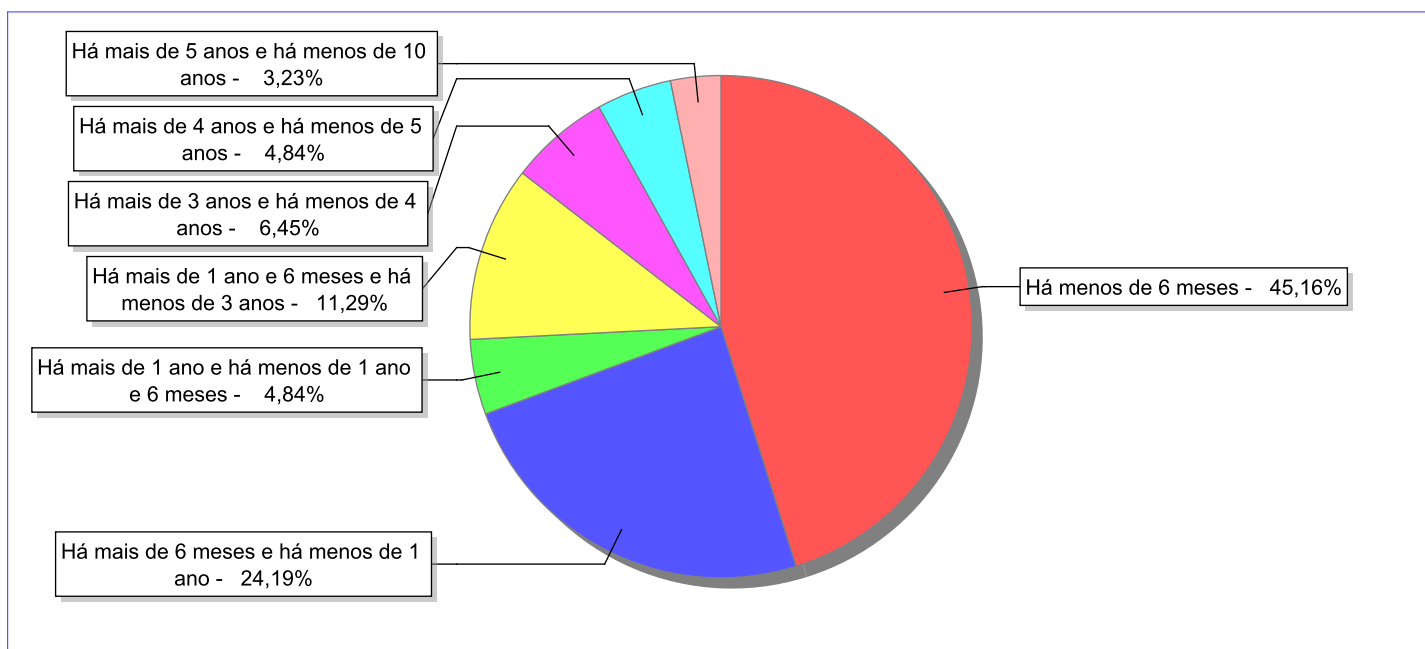
Observação: A partir de 2018 o motivo "Devolução por tentativa de colocação familiar mal sucedida" foi desmembrado em "Adoção mal sucedida", "Guarda ou Tutela para terceiros mal sucedida" e "Guarda ou Tutela para família extensa mal sucedida".

Tempo de institucionalização das crianças e adolescentes que se desligaram (*) do regime de acolhimento institucional ou familiar.

(*) Refere-se a crianças e adolescentes desligados a partir de 2008 e que não foram acolhidos novamente.

C/A desligados	nº de c/a	%
Há menos de 6 meses	28	45,16
Há mais de 6 meses e há menos de 1 ano	15	24,19
Há mais de 1 ano e há menos de 1 ano e 6 meses	3	4,84
Há mais de 1 ano e 6 meses e há menos de 3 anos	7	11,29
Há mais de 3 anos e há menos de 4 anos	4	6,45
Há mais de 4 anos e há menos de 5 anos	3	4,84
Há mais de 5 anos e há menos de 10 anos	2	3,23
Total	62	100,00

Percentual – tempo de acolhimento.



**Motivo de desligamento.**

Motivo	nº de c/a	%	feminino	masculino
Reintegração aos genitores	34	54,84	10	24
Colocação em família substituta (Desativado e Desmembrado em 2018)	9	14,52	3	6
Guarda ou tutela para família extensa (a partir de 2018)	6	9,68	4	2
Maioridade	5	8,06	1	4
Guarda ou Tutela para terceiros (a partir de 2018)	4	6,45	3	1
Evasão	3	4,84	2	1
Transferência para outro regime de atendimento	1	1,61	1	0
Total	62	100,00	24	38

Observação: A partir de 2018 o motivo "Colocação em família substituta" foi desmembrado em "Adoção", Guarda ou Tutela para terceiros" e "Guarda ou Tutela para família extensa".

**Dos indicadores que podem contribuir para a definição da situação jurídica das crianças e adolescentes acolhidos.****Relação entre visitação e Ação de Destituição do Poder Familiar (DPF).**

Detalhamento da visitação	número de c/a	%	número de c/a com DPF	% de c/a com DPF	número de c/a sem DPF	% de c/a sem DPF
semanal	1	50,00	0	0,00	1	100,00
sem visita	1	50,00	0	0,00	1	100,00
Total	2	100,00	0	0,00	2	100,00

Faixa etária das crianças e adolescentes sem visita.

Faixa Etária	número de c/a	%	número de c/a com DPF	% de c/a com DPF	número de c/a sem DPF	% de c/a sem DPF
0 a 6	1	100,00	0	0,00	1	100,00
Total	1	100,00	0	0,00	1	100,00

Vínculos biológicos das crianças e adolescentes acolhidos

Situação	número de c/a	%	número de c/a com DPF	% de c/a com DPF	número de c/a sem DPF	% de c/a sem DPF
Pai e/ou mãe vivo(s)	2	100,00	0	0,00	2	100,00
Total	2	100,00	0	0,00	2	100,00

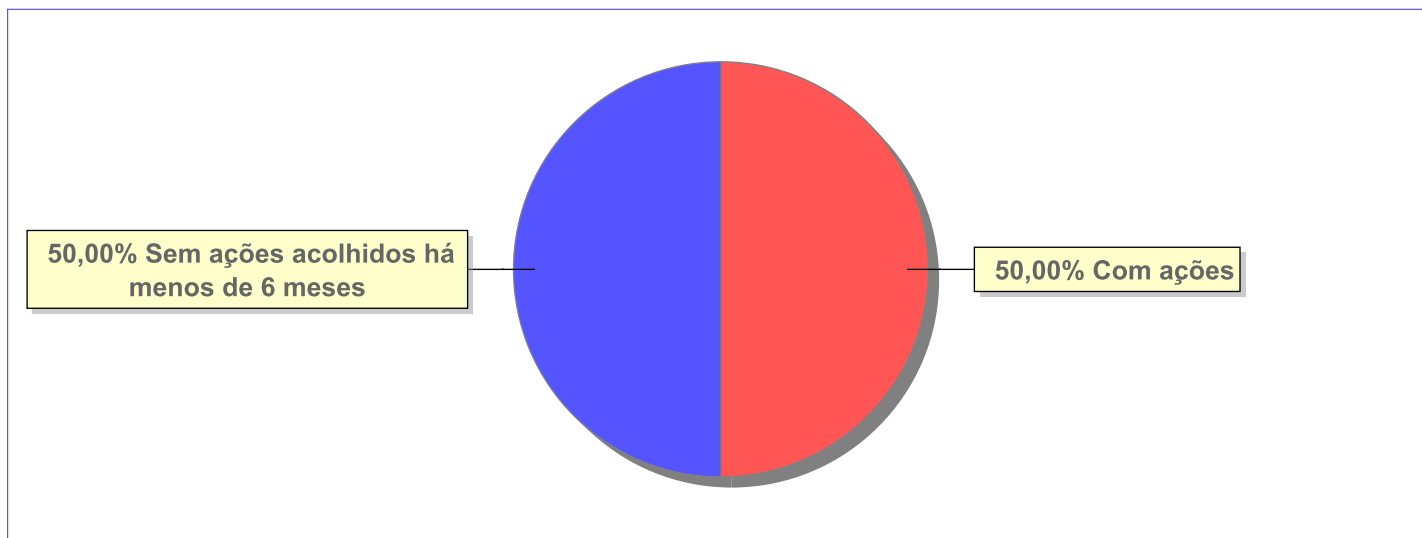
Não há Aptos à adoção neste município



Panorama e detalhamento da situação das crianças e adolescentes no sistema de justiça

Critério	número de c/a	%
Panorama da situação da c/a no sistema de justiça		
Com ações judiciais	1	50,00
Sem ações judiciais	1	50,00
Total	2	100,00
Acompanhamento no âmbito da PJIJ de crianças e adolescentes sem ações		
Sem P.A. acolhidos há menos de 6 meses	1	100,00
Total	1	100,00
Acompanhamento no âmbito do Poder Judiciário		
com ações judiciais	1	50,00
sem ações e sem procedimentos judiciais	1	50,00
Total	2	100,00

Distribuição percentual de ações.



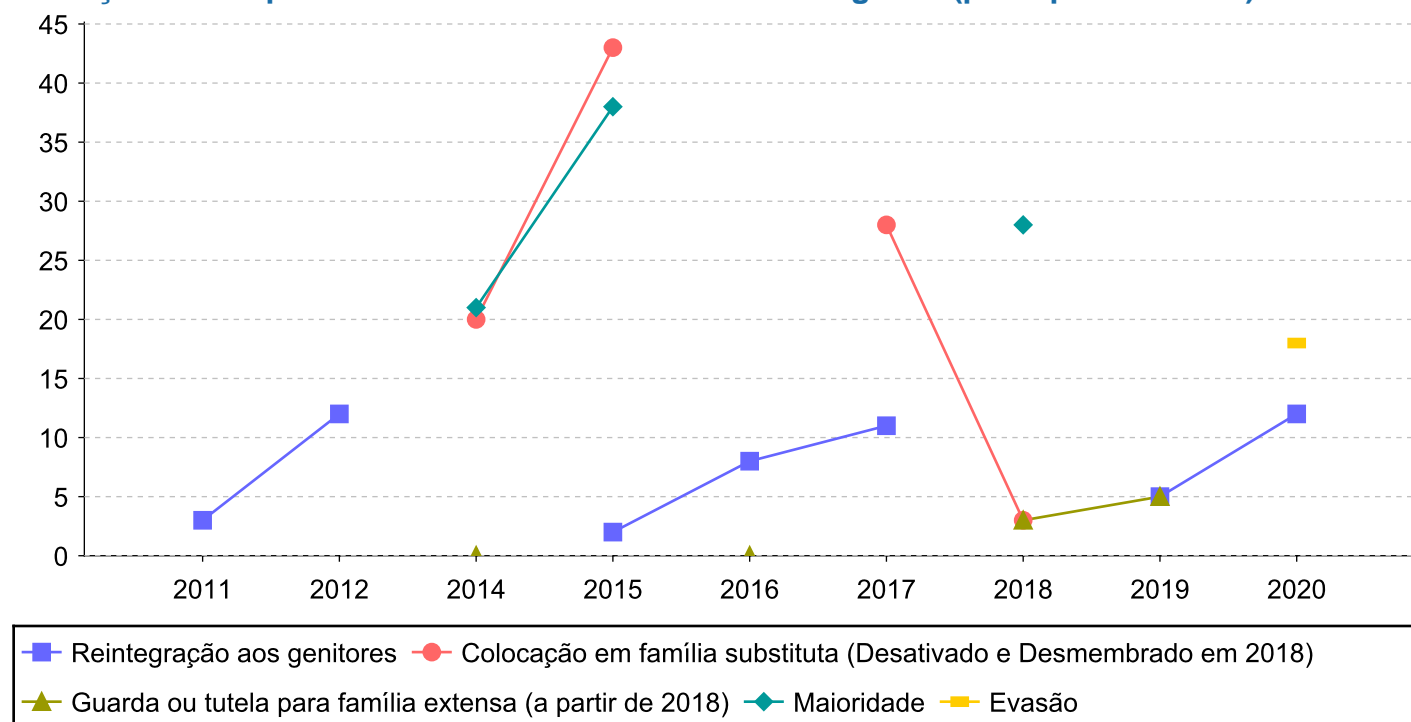
Ações Judiciais	nº de ações	%
Ação de Alimentos em face dos pais ou responsável	1	100,00
Total	1	100,00



Evolução do tempo médio de acolhimento (em meses) das c/a desligadas

Motivo do Desligamento	Média	2011	2012	2013	2014	2015	2016	2017	2018	2019	2020
Reintegração aos genitores	9	3	12	-	-	2	8	11	-	5	12
Colocação em família substituta (Desativado e Desmembrado em 2018)	21	-	-	-	20	43	-	28	3	-	-
Guarda ou tutela para família extensa (a partir de 2018)	2	-	-	-	0	-	0	-	3	5	-
Guarda ou Tutela para terceiros (a partir de 2018)	12	-	-	-	-	-	-	-	-	12	10
Maioridade	31	-	-	-	21	38	-	-	28	-	-
Evasão	18	-	-	-	-	-	-	-	-	-	18
Transferência para outro regime de atendimento	0	-	-	-	-	-	0	-	-	-	-

Evolução do tempo médio de acolhimento das c/a desligadas (principais motivos)





Distribuição da população infantojuvenil acolhida

Total das entidades de acolhimento institucional e Equipe de acompanhamento do Projeto Família Acolhedora (CREAS), das crianças e adolescentes inseridos nesses regimes, das crianças e adolescentes aptos à adoção, das crianças e adolescentes sem registro civil de nascimento e das crianças e adolescentes sem visita.

Atendimento	número de entidades	número de c/a	% de c/a no Estado	aptos à adoção	% aptos à adoção	Sem RCN	Sem Visita
CAMBUCI	1	1	100,00	0	0,00	0	1
Serviço de Acolhimento Institucional/ Modalidade Abrigo Institucional	1	1	100,00	0	0,00	0	1



MUNICÍPIO: CAMBUCI

Origem da população infantojuvenil acolhida no Município.

Município	Acolhidos	%
Cambuci	1	100,00

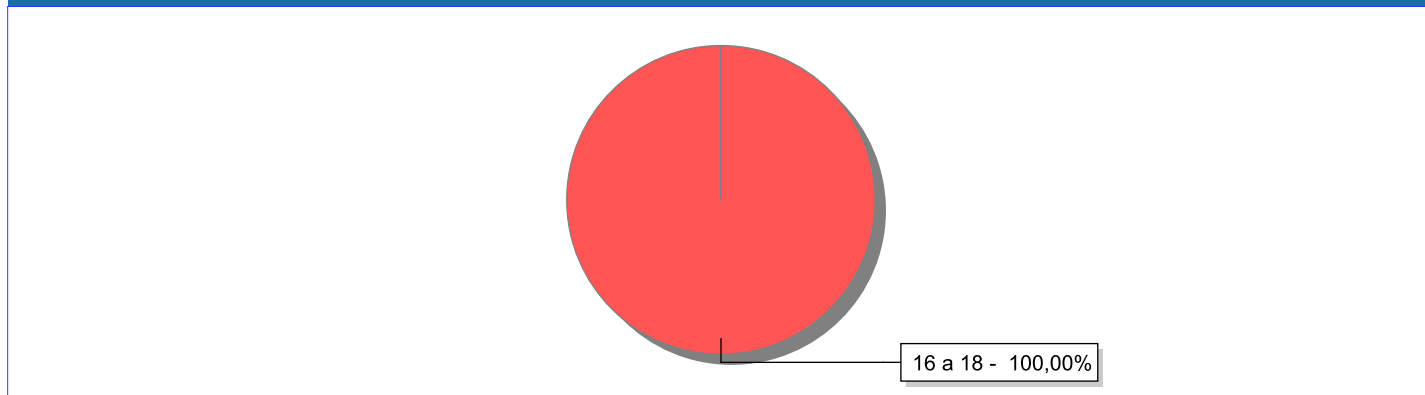


Indicadores de faixa etária, sexo, cor/raça e escolaridade das crianças e adolescentes acolhidos.

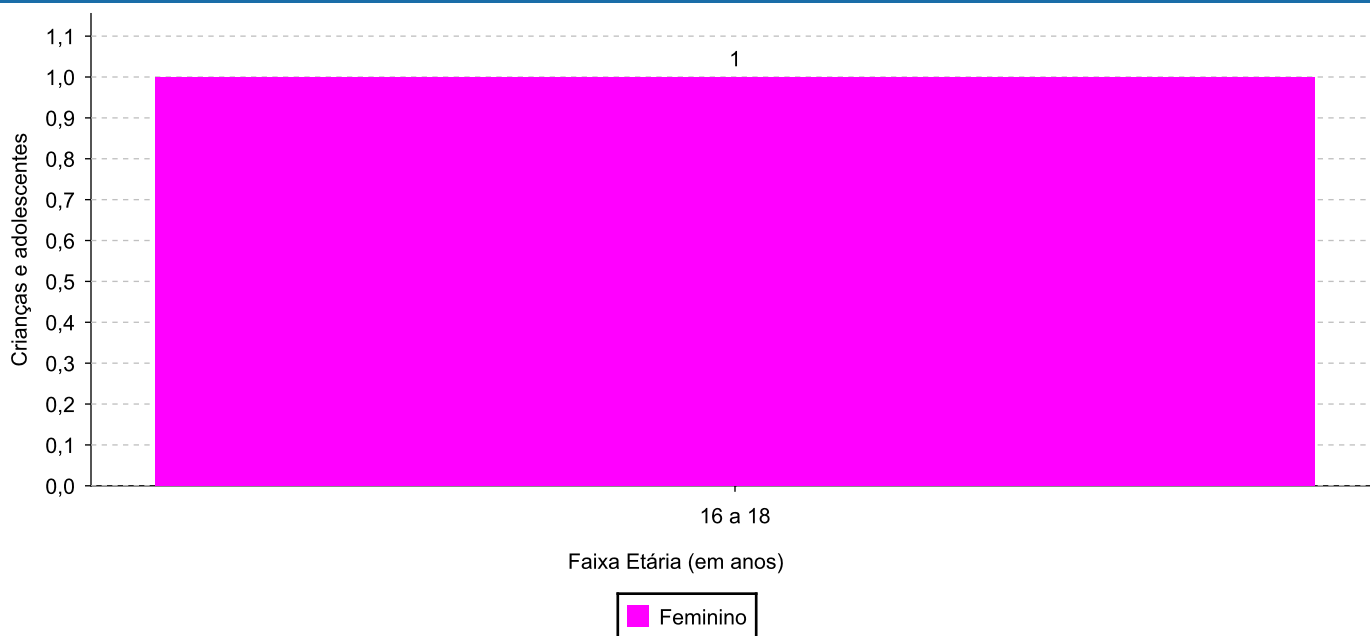
Faixa etária e sexo das crianças e adolescentes acolhidos.

Faixa etária	número de c/a	%	feminino	masculino
16 a 18	1	100,00	1	0
Total	1	100,00	1	0

Percentual de crianças e adolescentes acolhidos por faixa etária.



Distribuição das crianças e adolescentes acolhidos por sexo e faixa etária.

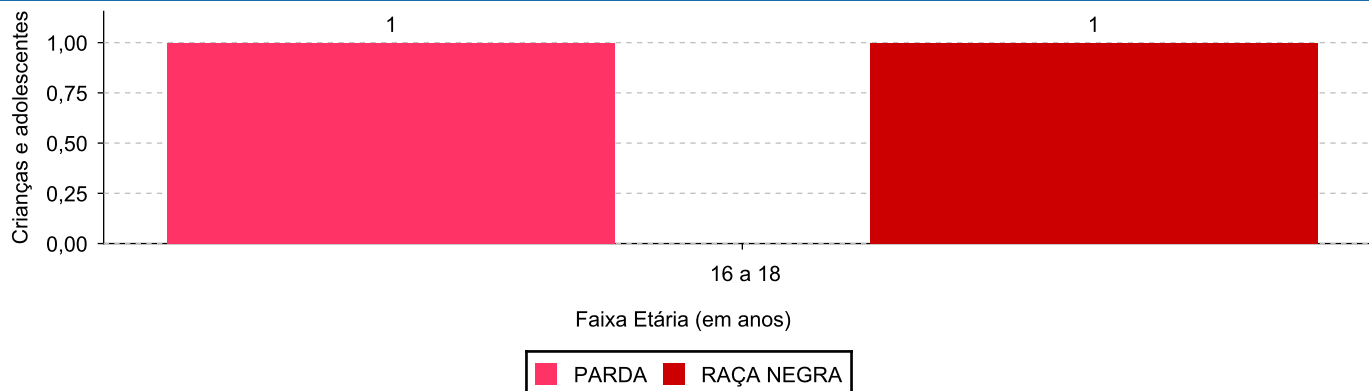




Cor/raça e faixa etária das crianças e adolescentes acolhidos.

Faixa Etária	nº de c/a	%	Branca	Amarela	Preta	Parda	Raça Negra	Indigena	Ignorado
16 a 18	1	100,00	0	0	0	1	1	0	0
Total	1	100,00	0	0	0	1	1	0	0

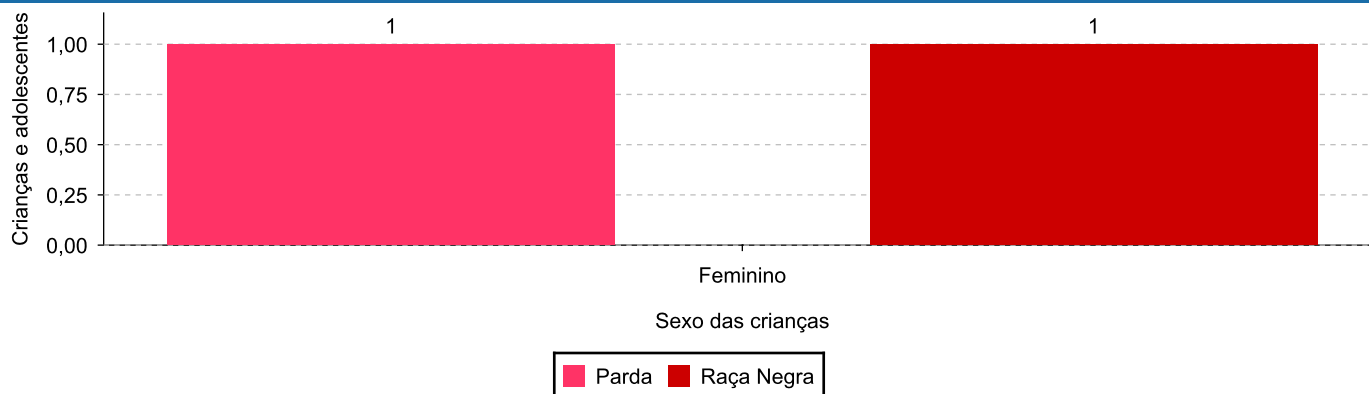
Distribuição das crianças e adolescentes acolhidos por cor/raça e faixa etária.



Cor/Raça e sexo das crianças e adolescentes acolhidos.

Cor/raça	número de c/a	%	feminino	masculino
Parda	1	100,00	1	0
Raça Negra	1	100,00	1	0
Total	1	100,00	1	0

Distribuição das crianças e adolescentes acolhidos por cor/raça e sexo.



**Escolaridade das crianças e adolescentes acolhidos, por faixa etária.**

Faixa etária	Estuda	%	Não Estuda	%	Total	%
16 a 18	1	100,00	0	0,00	1	100,00
Total	1	100,00	0	0,00	1	100,00

**Dos indicadores de deficiência e saúde.****Crianças e Adolescentes portadores de necessidades especiais.**

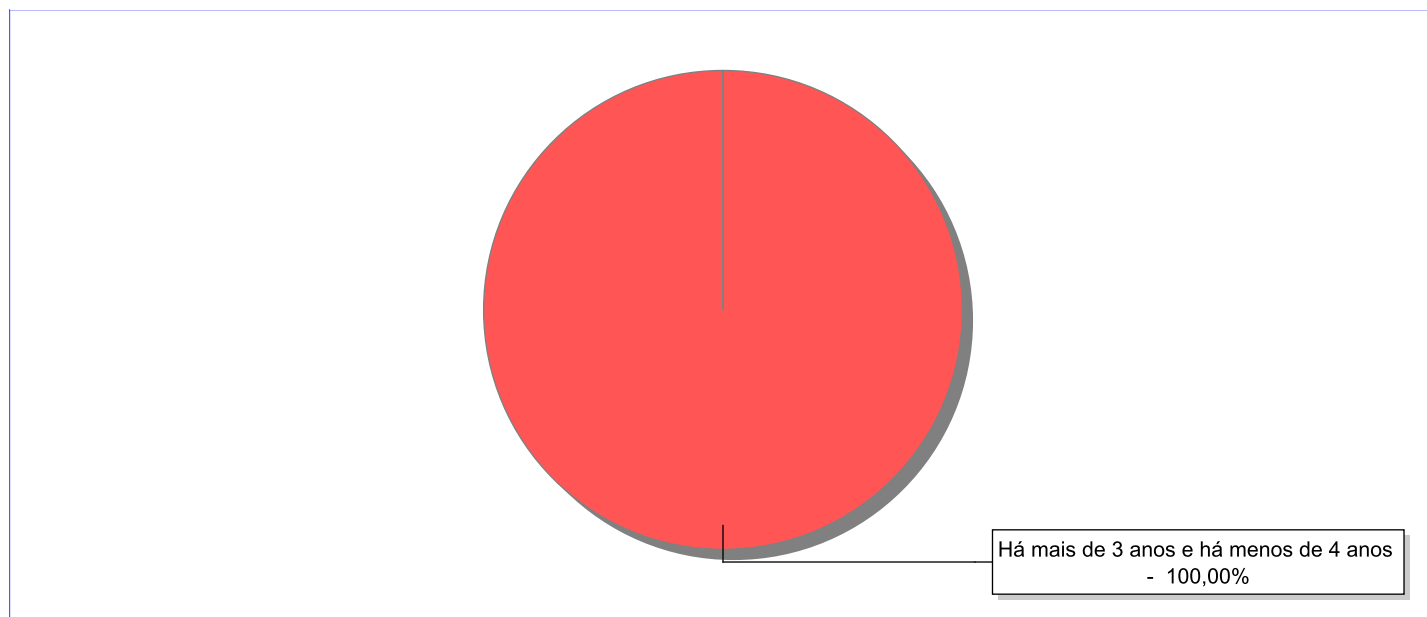
Apresentam deficiência	número de c/a	%
Não	1	100,00
Total	1	100,00

Crianças e Adolescentes acolhidos que necessitam de tratamento de saúde especial.

Necessidade de tratamento de saúde especial	número de c/a	%
Não	1	100,00
Total	1	100,00

**Dos indicadores de período e motivo de acolhimento / desligamento.****Tempo de institucionalização das crianças e adolescentes que se encontram em regime de acolhimento institucional ou familiar.**

C/A acolhidos	nº de c/a	%
Há mais de 3 anos e há menos de 4 anos	1	100,00
Total	1	100,00

Percentual – tempo de acolhimento.

**Motivo de acolhimento.**

Motivo	nº de c/a	%	feminino	masculino
Abuso sexual / Suspeita de abuso sexual	1	100,00	1	0
Total	1	100,00	1	0


Observação: A partir de 2018 o motivo "Devolução por tentativa de colocação familiar mal sucedida" foi desmembrado em "Adoção mal sucedida", "Guarda ou Tutela para terceiros mal sucedida" e "Guarda ou Tutela para família extensa mal sucedida".



Motivo de acolhimento por faixa etária (% do motivo em cada faixa).

Motivo	nº de c/a	%	0 a 6	%	7 a 11	%	12 a 15	%	16 a 18	%
Abuso sexual / Suspeita de abuso sexual	1	100,00	0		0		0		1	100,00
Total	1	100,00	0	100,00	0	100,00	0	100,00	1	100,00

Motivos de acolhimento com maior incidência para cada faixa etária.



Observação: A partir de 2018 o motivo "Devolução por tentativa de colocação familiar mal sucedida" foi desmembrado em "Adoção mal sucedida", "Guarda ou Tutela para terceiros mal sucedida" e "Guarda ou Tutela para família extensa mal sucedida".


Motivo de acolhimento por faixa etária (% da faixa em cada motivo).

Motivo	nº de c/a	0 a 6	%	7 a 11	%	12 a 15	%	16 a 18	%
Abuso sexual / Suspeita de abuso sexual	1	0	0,00	0	0,00	0	0,00	1	100,00
Total	1	0	0,00	0	0,00	0	0,00	1	100,00

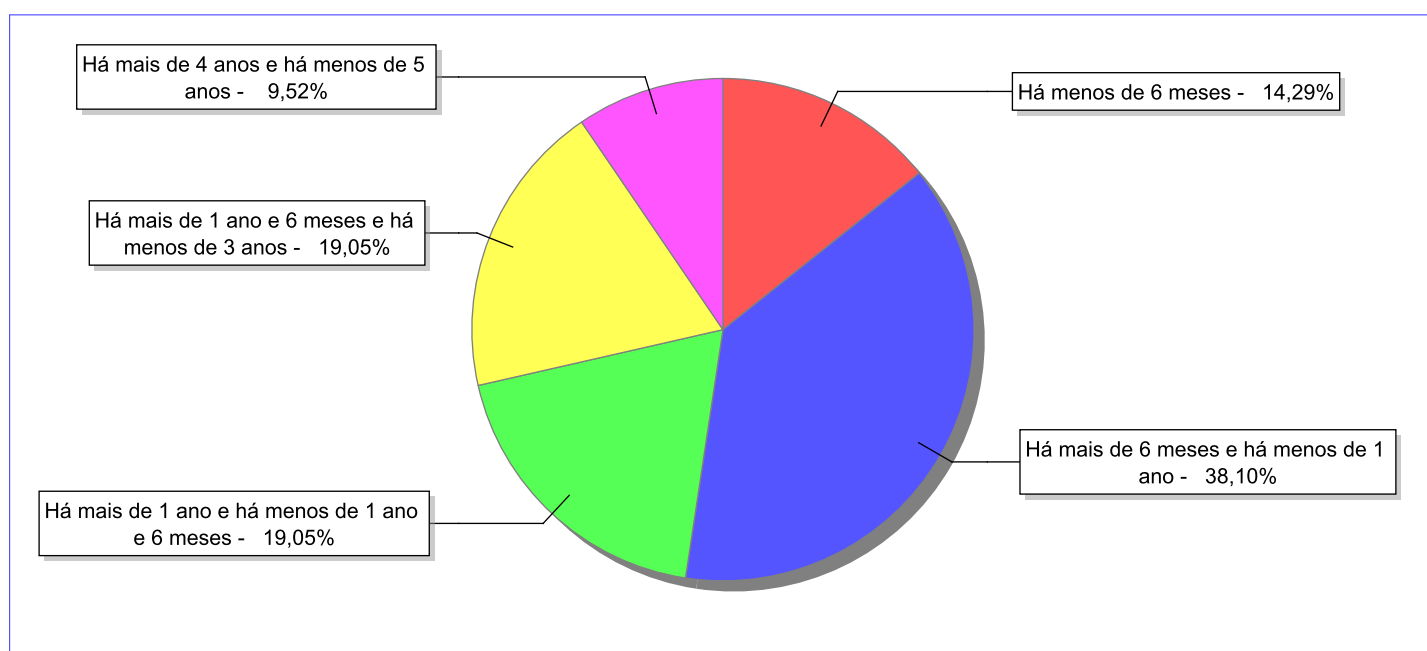
Observação: A partir de 2018 o motivo "Devolução por tentativa de colocação familiar mal sucedida" foi desmembrado em "Adoção mal sucedida", "Guarda ou Tutela para terceiros mal sucedida" e "Guarda ou Tutela para família extensa mal sucedida".

Tempo de institucionalização das crianças e adolescentes que se desligaram (*) do regime de acolhimento institucional ou familiar.

(*) Refere-se a crianças e adolescentes desligados a partir de 2008 e que não foram acolhidos novamente.

C/A desligados	nº de c/a	%
Há menos de 6 meses	3	14,29
Há mais de 6 meses e há menos de 1 ano	8	38,10
Há mais de 1 ano e há menos de 1 ano e 6 meses	4	19,05
Há mais de 1 ano e 6 meses e há menos de 3 anos	4	19,05
Há mais de 4 anos e há menos de 5 anos	2	9,52
Total	21	100,00

Percentual – tempo de acolhimento.



**Motivo de desligamento.**

Motivo	nº de c/a	%	feminino	masculino
Reintegração aos genitores	13	61,90	8	5
Guarda ou tutela para família extensa (a partir de 2018)	5	23,81	5	0
Óbito	1	4,76	0	1
Colocação em família substituta (Desativado e Desmembrado em 2018)	1	4,76	0	1
Transferência para outro serviço de acolhimento institucional	1	4,76	1	0
Total	21	100,00	14	7

Observação: A partir de 2018 o motivo "Colocação em família substituta" foi desmembrado em "Adoção", Guarda ou Tutela para terceiros" e "Guarda ou Tutela para família extensa".

**Dos indicadores que podem contribuir para a definição da situação jurídica das crianças e adolescentes acolhidos.****Relação entre visitação e Ação de Destituição do Poder Familiar (DPF).**

Detalhamento da visitação	número de c/a	%	número de c/a com DPF	% de c/a com DPF	número de c/a sem DPF	% de c/a sem DPF
sem visita	1	100,00	0	0,00	1	100,00
Total	1	100,00	0	0,00	1	100,00

Faixa etária das crianças e adolescentes sem visita.

Faixa Etária	número de c/a	%	número de c/a com DPF	% de c/a com DPF	número de c/a sem DPF	% de c/a sem DPF
16 a 18	1	100,00	0	0,00	1	100,00
Total	1	100,00	0	0,00	1	100,00

Vínculos biológicos das crianças e adolescentes acolhidos

Situação	número de c/a	%	número de c/a com DPF	% de c/a com DPF	número de c/a sem DPF	% de c/a sem DPF
Pai e/ou mãe vivo(s)	1	100,00	0	0,00	1	100,00
Total	1	100,00	0	0,00	1	100,00

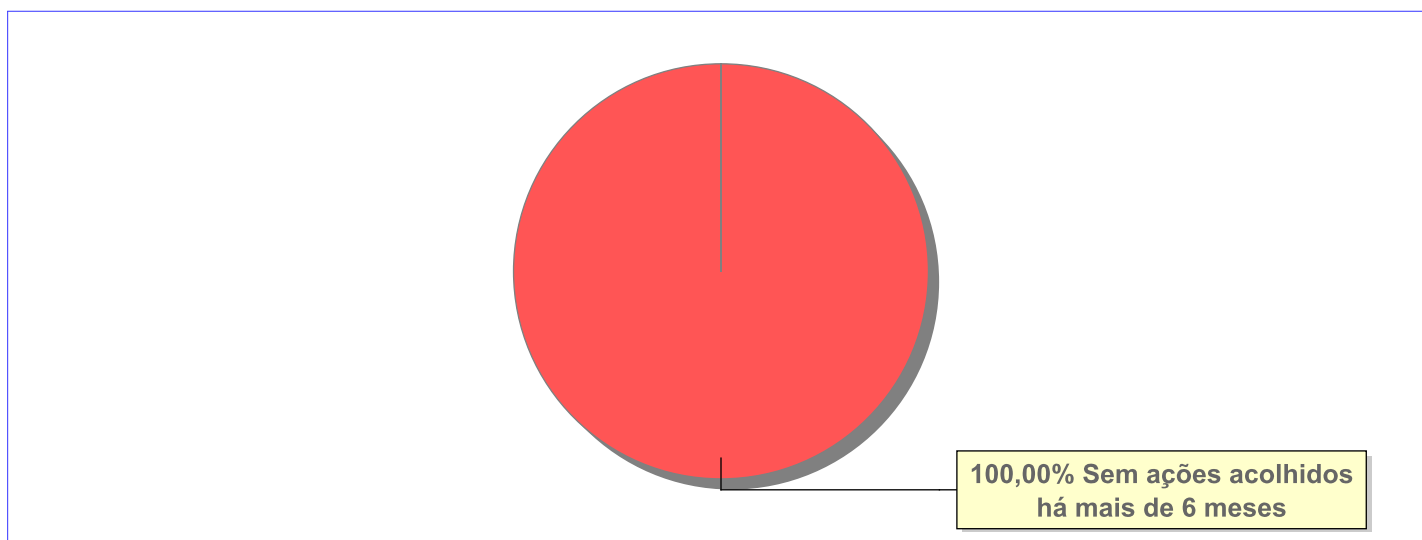
Não há Aptos à adoção neste município



Panorama e detalhamento da situação das crianças e adolescentes no sistema de justiça

Critério	número de c/a	%
Panorama da situação da c/a no sistema de justiça		
Sem ações judiciais	1	100,00
Total	1	100,00
Acompanhamento no âmbito da PJIJ de crianças e adolescentes sem ações		
Sem P.A. acolhidos há mais de 6 meses	1	100,00
Total	1	100,00
Acompanhamento no âmbito do Poder Judiciário		
com procedimentos judiciais	1	100,00
Total	1	100,00

Distribuição percentual de ações.



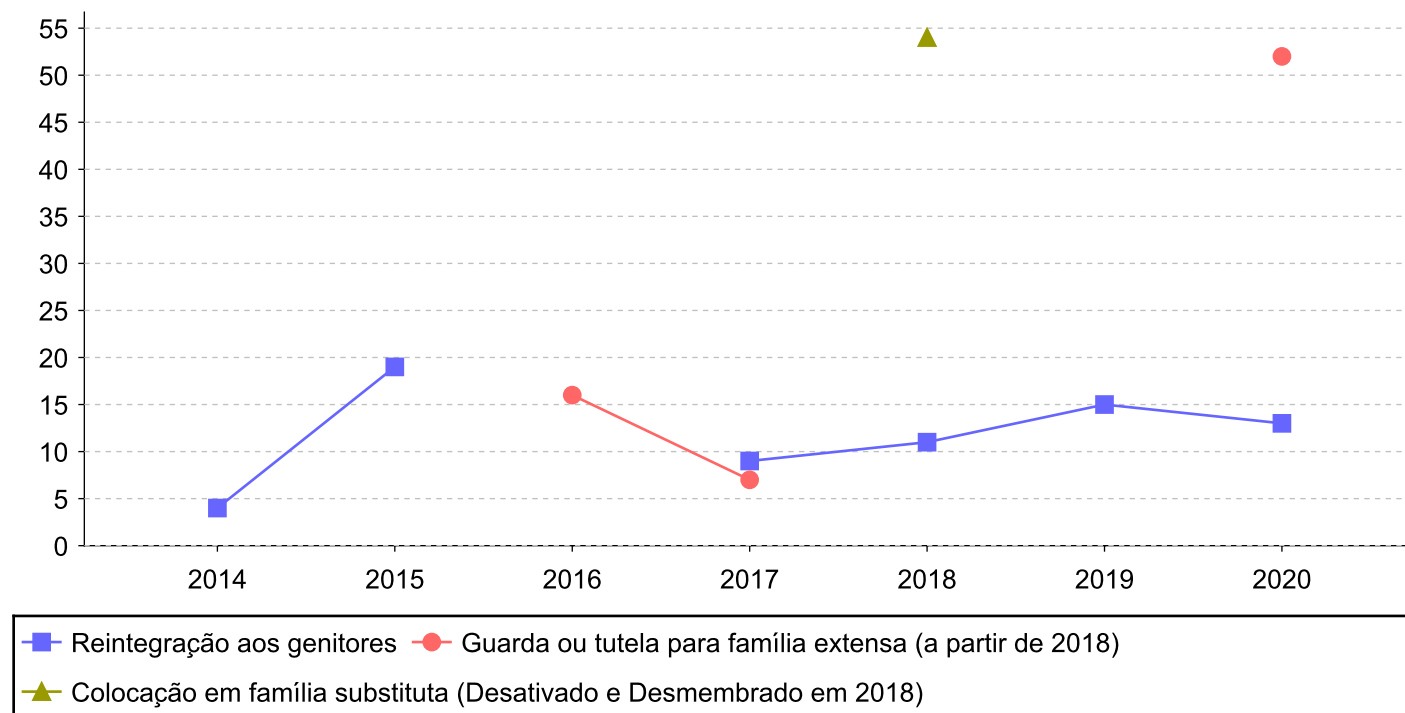
Ações Judiciais	nº de ações	%
Ação de Destituição do Poder Familiar	1	100,00
Total	1	100,00



Evolução do tempo médio de acolhimento (em meses) das c/a desligadas

Motivo do Desligamento	Média	2011	2012	2013	2014	2015	2016	2017	2018	2019	2020
Reintegração aos genitores	12	-	-	-	4	19	-	9	11	15	13
Guarda ou tutela para família extensa (a partir de 2018)	20	-	-	-	-	-	16	7	-	-	52
Óbito	22	-	-	-	-	-	-	-	-	22	-
Colocação em família substituta (Desativado e Desmembrado em 2018)	54	-	-	-	-	-	-	-	54	-	-

Evolução do tempo médio de acolhimento das c/a desligadas (principais motivos)



■ Reintegração aos genitores
 ● Guarda ou tutela para família extensa (a partir de 2018)
 ▲ Colocação em família substituta (Desativado e Desmembrado em 2018)



Distribuição da população infantojuvenil acolhida

Total das entidades de acolhimento institucional e Equipe de acompanhamento do Projeto Família Acolhedora (CREAS), das crianças e adolescentes inseridos nesses regimes, das crianças e adolescentes aptos à adoção, das crianças e adolescentes sem registro civil de nascimento e das crianças e adolescentes sem visita.

Atendimento	número de entidades	número de c/a	% de c/a no Estado	aptos à adoção	% aptos à adoção	Sem RCN	Sem Visita
CAMPOS DOS GOYTACAZES	9	96	100,00	18	18,75	0	44
Serviço de Acolhimento Institucional/ Modalidade Abrigo Institucional	9	96	100,00	18	18,75	0	44



Origem da população infantojuvenil acolhida no Município.

Município	Acolhidos	%
Campos dos Goytacazes	89	92,71
São João da Barra	2	2,08
Belford Roxo	1	1,04
Cabo Frio	1	1,04
Conceição de Macabu	1	1,04
Rio de Janeiro	1	1,04
Volta Redonda	1	1,04
Total	96	100,00

Distribuição da população infantojuvenil oriunda do Município analisado, acolhida pelos demais Municípios do Estado.

Município de localização do acolhido	Acolhidos	%
São Pedro da Aldeia	3	100,00
Total	3	100,00

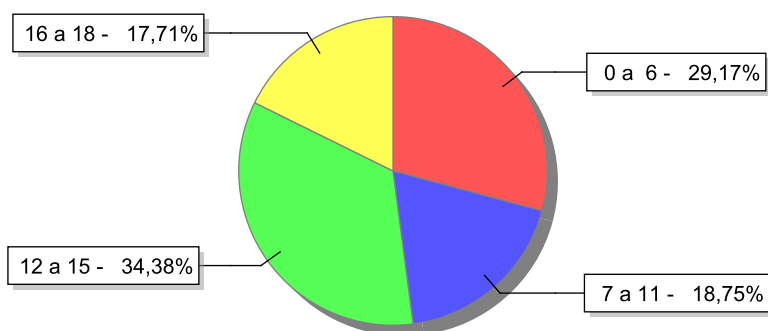


Indicadores de faixa etária, sexo, cor/raça e escolaridade das crianças e adolescentes acolhidos.

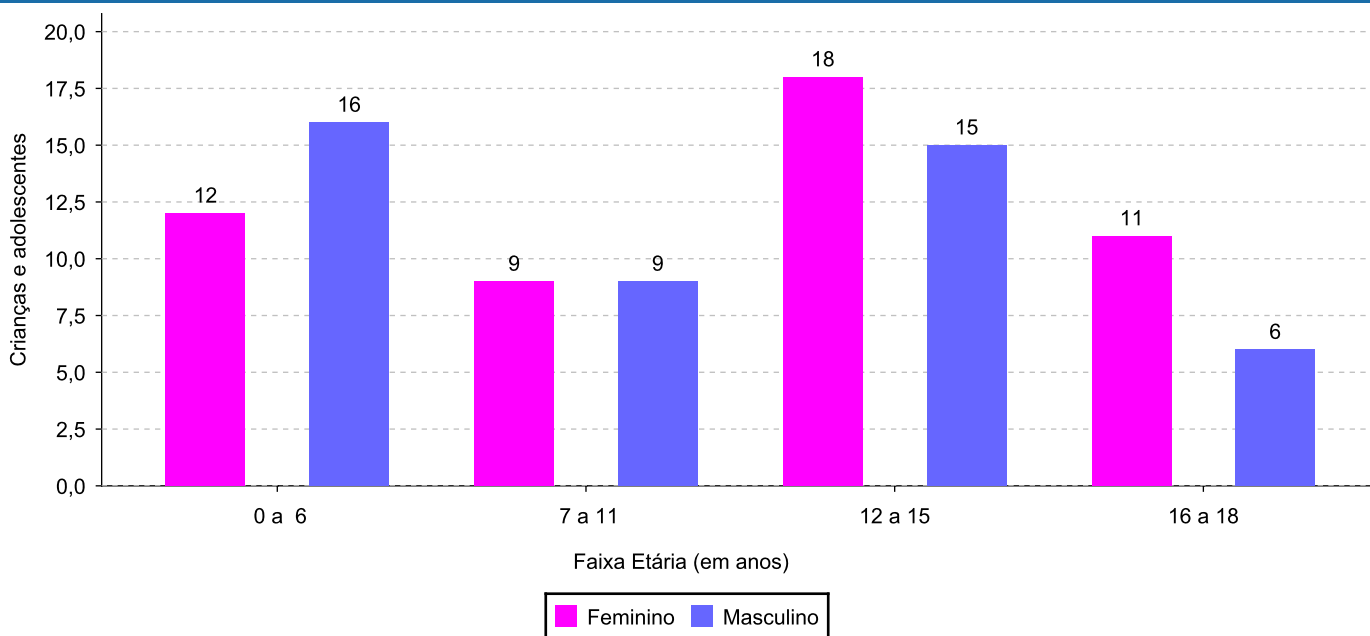
Faixa etária e sexo das crianças e adolescentes acolhidos.

Faixa etária	número de c/a	%	feminino	masculino
0 a 6	28	29,17	12	16
7 a 11	18	18,75	9	9
12 a 15	33	34,38	18	15
16 a 18	17	17,71	11	6
Total	96	100,00	50	46

Percentual de crianças e adolescentes acolhidos por faixa etária.



Distribuição das crianças e adolescentes acolhidos por sexo e faixa etária.

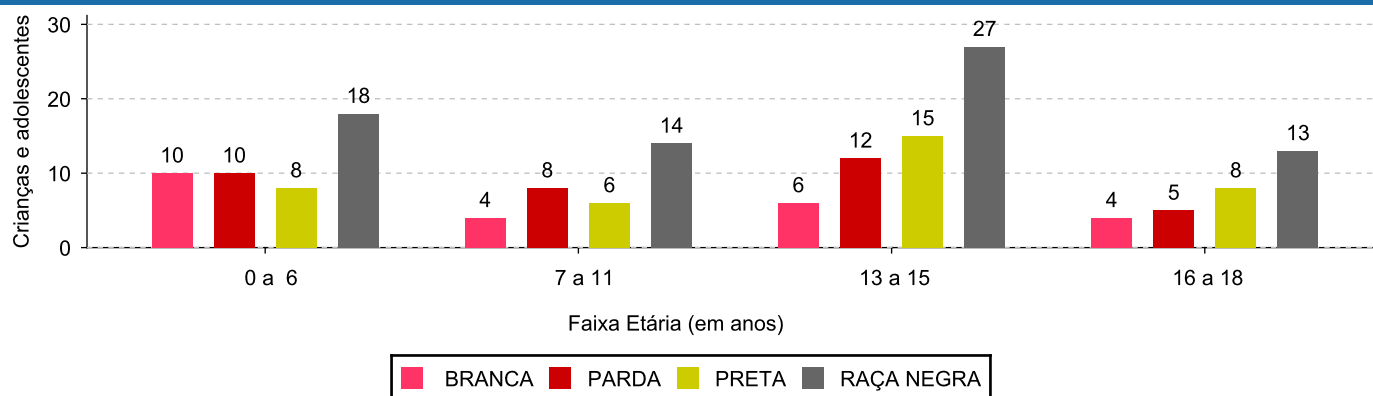




Cor/raça e faixa etária das crianças e adolescentes acolhidos.

Faixa Etária	nº de c/a	%	Branca	Amarela	Preta	Parda	Raça Negra	Indigena	Ignorado
0 a 6	28	29,17	10	0	8	10	18	0	0
7 a 11	18	18,75	4	0	6	8	14	0	0
12 a 15	33	34,38	6	0	15	12	27	0	0
16 a 18	17	17,71	4	0	8	5	13	0	0
Total	96	100,00	24	0	37	35	72	0	0

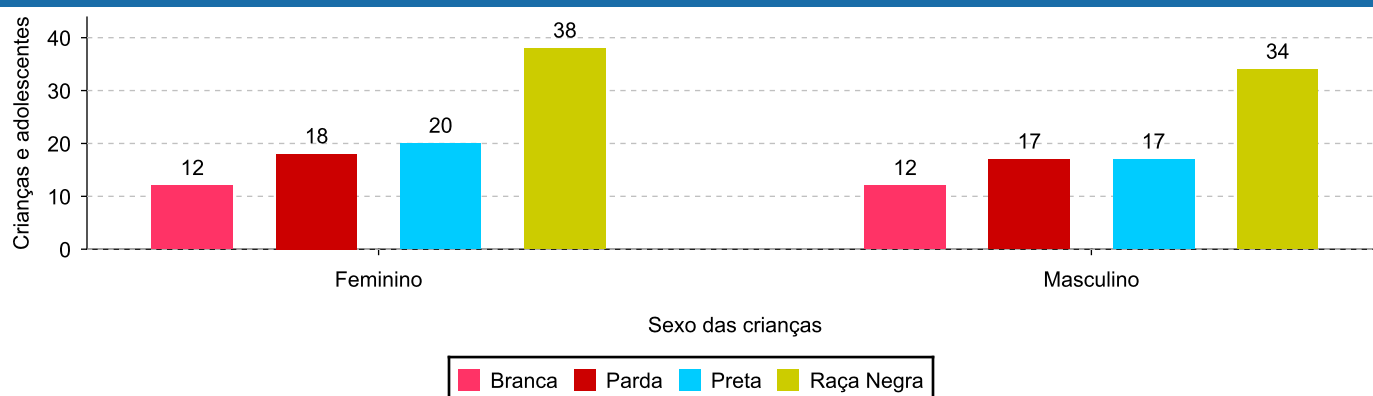
Distribuição das crianças e adolescentes acolhidos por cor/raça e faixa etária.



Cor/Raça e sexo das crianças e adolescentes acolhidos.

Cor/raça	número de c/a	%	feminino	masculino
Raça Negra	72	75,00	38	34
Preta	37	38,54	20	17
Parda	35	36,46	18	17
Branca	24	25,00	12	12
Total	96	100,00	50	46

Distribuição das crianças e adolescentes acolhidos por cor/raça e sexo.

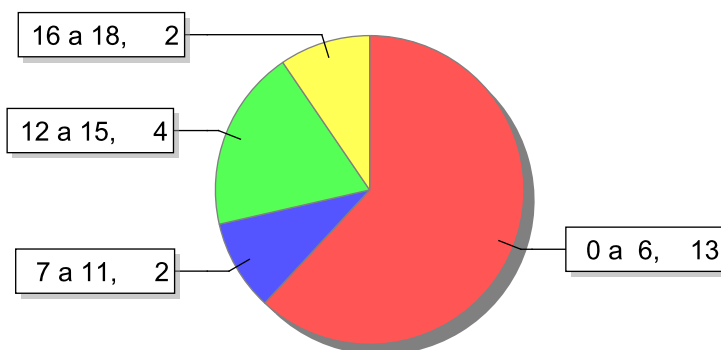




Escolaridade das crianças e adolescentes acolhidos, por faixa etária.

Faixa etária	Estuda	%	Não Estuda	%	Total	%
0 a 6	15	53,57	13	46,43	28	100,00
7 a 11	16	88,89	2	11,11	18	100,00
12 a 15	29	87,88	4	12,12	33	100,00
16 a 18	15	88,24	2	11,76	17	100,00
Total	75	78,12	21	21,88	96	100,00

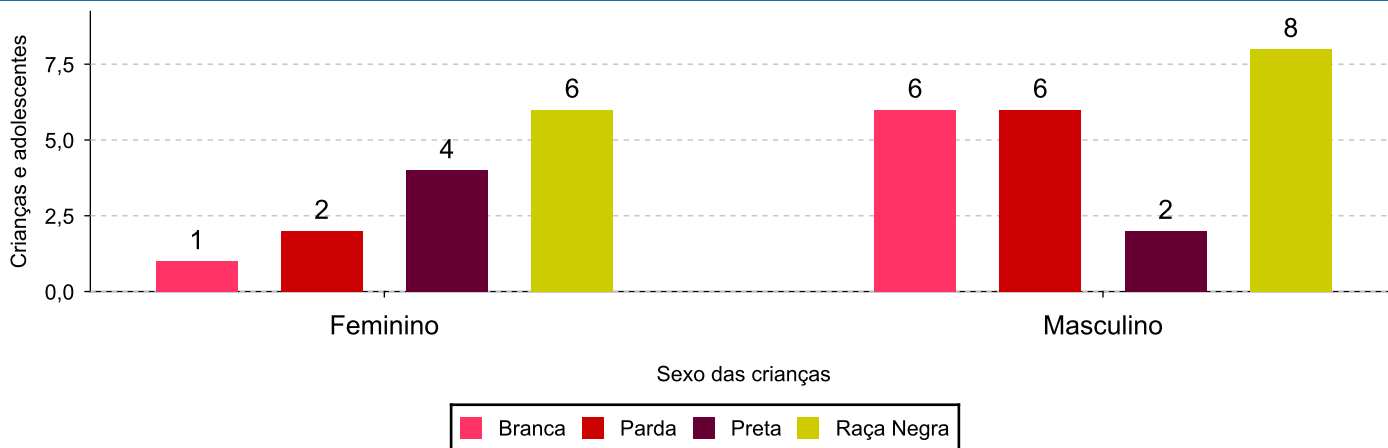
Faixas etárias (em números) das crianças e adolescentes que não estudam.



Indicadores de cor/raça e sexo das crianças e adolescentes acolhidos que não estudam.

Cor/Raça	número de c/a	%	feminino	masculino
Raça Negra	14	66,67	6	8
Parda	8	38,10	2	6
Branca	7	33,33	1	6
Preta	6	28,57	4	2
Total	21	100,00	7	14

Cor/Raça e sexo das crianças e adolescentes que não estudam.





Dos indicadores de deficiência e saúde.

Crianças e Adolescentes portadores de necessidades especiais.

Apresentam deficiência	número de c/a	%
Sim	9	9,38
Não	87	90,63
Total	96	100,00

Detalhamento das crianças e adolescentes portadores de necessidades especiais.

Categoria	nº de c/a	%
Deficiência mental	7	77,78
Deficiência múltipla	1	11,11
Deficiência auditiva/deficiência visual	1	11,11
Total	9	100,00

Crianças e Adolescentes acolhidos que necessitam de tratamento de saúde especial.

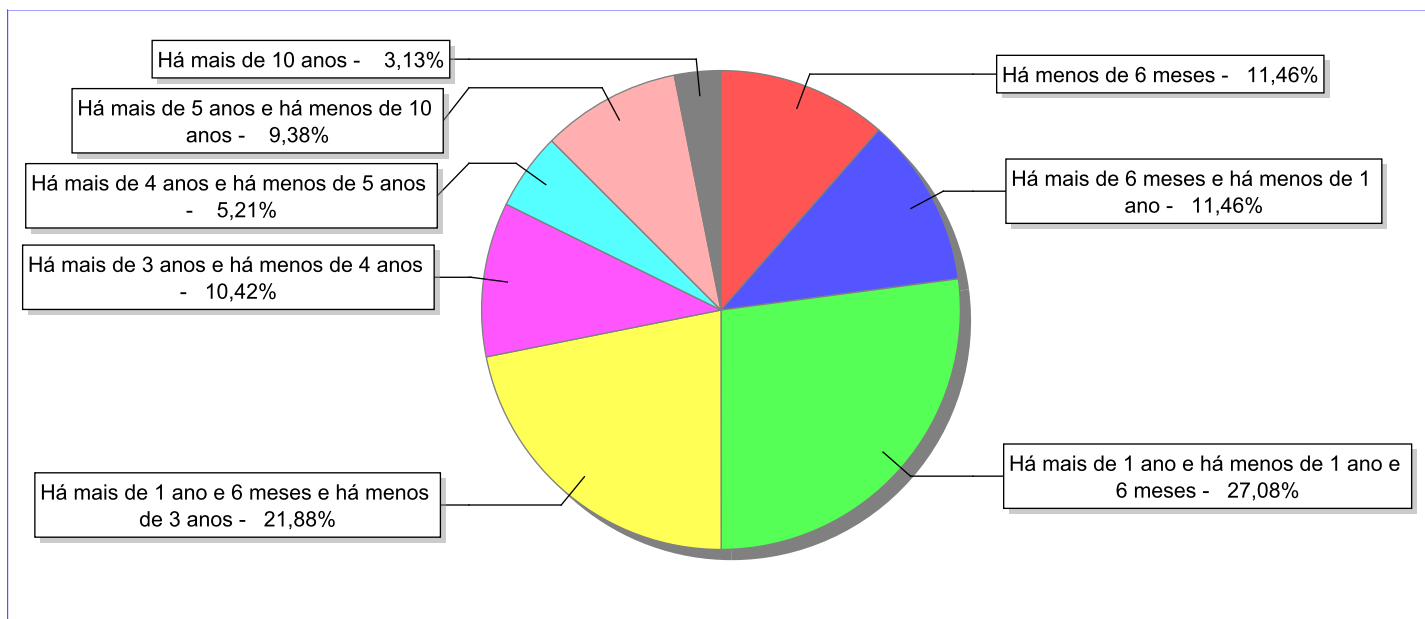
Necessidade de tratamento de saúde especial	número de c/a	%
Sim	33	34,38
Não	63	65,63
Total	96	100,00

Doenças mais comuns.

Doenças mais comuns	Incidência	%
Acompanhamento Psiquiátrico	17	37,78
Acompanhamento psicológico	14	31,11
Doenças Neurológicas	4	8,89
Retardo mental	2	4,44
Transtornos Mentais	2	4,44
Dificuldades fonoaudiológicas (tratamento fonoaudiológico)	2	4,44
Outras doenças	1	2,22
Doenças Respiratórias	1	2,22
Dificuldades psicomotoras (Tratamento fisioterápico)	1	2,22
Transtorno bipolar	1	2,22
Total	45	100,00

**Dos indicadores de período e motivo de acolhimento / desligamento.****Tempo de institucionalização das crianças e adolescentes que se encontram em regime de acolhimento institucional ou familiar.**

C/A acolhidos	nº de c/a	%
Há menos de 6 meses	11	11,46
Há mais de 6 meses e há menos de 1 ano	11	11,46
Há mais de 1 ano e há menos de 1 ano e 6 meses	26	27,08
Há mais de 1 ano e 6 meses e há menos de 3 anos	21	21,88
Há mais de 3 anos e há menos de 4 anos	10	10,42
Há mais de 4 anos e há menos de 5 anos	5	5,21
Há mais de 5 anos e há menos de 10 anos	9	9,38
Há mais de 10 anos	3	3,13
Total	96	100,00

Percentual – tempo de acolhimento.

**Motivo de acolhimento.**

Motivo	nº de c/a	%	feminino	masculino
Negligência	30	31,25	13	17
Em razão de sua conduta	13	13,54	7	6
Abandono pelos pais ou responsáveis	8	8,33	3	5
Guarda ou tutela para terceiros mal sucedida (a partir de 2018)	8	8,33	4	4
Criança Acolhida com Genitora menor de 18 anos	6	6,25	3	3
Abuso sexual / Suspeita de abuso sexual	6	6,25	5	1
Situação de Rua	4	4,17	3	1
Guarda ou tutela para família extensa mal sucedida (a partir de 2018)	4	4,17	1	3
Adoção mal sucedida (a partir de 2018)	4	4,17	2	2
Devolução por tentativa de colocação familiar mal sucedida (Desativado e Desmembrado em 2018)	3	3,13	2	1
Entrega voluntária	2	2,08	2	0
Reintegração aos genitores mal sucedida (a partir de 2018)	2	2,08	1	1
Risco de vida na comunidade	2	2,08	2	0
Responsável impossibilitado de cuidar por motivo de doença	1	1,04	0	1
Abusos físicos ou psicológicos contra a criança ou adolescente	1	1,04	1	0
Transferência de outro regime de atendimento	1	1,04	0	1
Genitor(es) maior(es) de 18 anos abrigado(s) com o filho (Abrigo de família)	1	1,04	1	0
Total	96	100,00	50	46

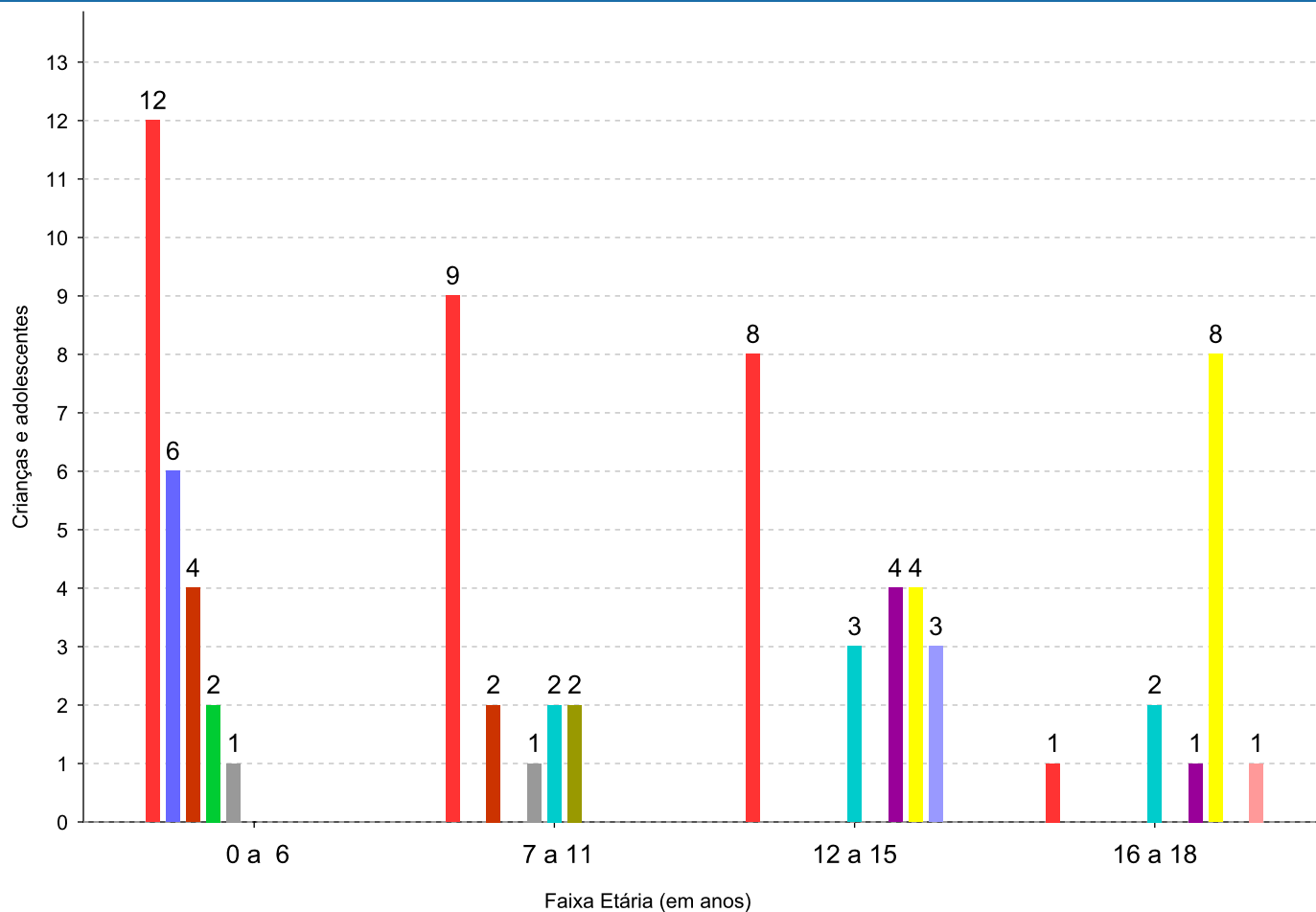
Observação: A partir de 2018 o motivo "Devolução por tentativa de colocação familiar mal sucedida" foi desmembrado em "Adoção mal sucedida", "Guarda ou Tutela para terceiros mal sucedida" e "Guarda ou Tutela para família extensa mal sucedida".



Motivo de acolhimento por faixa etária (% do motivo em cada faixa).

Motivo	nº de c/a	%	0 a 6	%	7 a 11	%	12 a 15	%	16 a 18	%
Negligência	30	31,25	12	42,86	9	50,00	8	24,24	1	5,88
Em razão de sua conduta	13	13,54	0	0,00	1	5,56	4	12,12	8	47,06
Abandono pelos pais ou responsáveis	8	8,33	4	14,29	2	11,11	1	3,03	1	5,88
Guarda ou tutela para terceiros mal sucedida (a partir de 2018)	8	8,33	1	3,57	2	11,11	3	9,09	2	11,76
Criança Acolhida com Genitora menor de 18 anos	6	6,25	6	21,43	0	0,00	0	0,00	0	0,00
Abuso sexual / Suspeita de abuso sexual	6	6,25	1	3,57	0	0,00	4	12,12	1	5,88
Situação de Rua	4	4,17	1	3,57	0	0,00	3	9,09	0	0,00
Guarda ou tutela para família extensa mal sucedida (a partir de 2018)	4	4,17	1	3,57	1	5,56	2	6,06	0	0,00
Adoção mal sucedida (a partir de 2018)	4	4,17	0	0,00	2	11,11	2	6,06	0	0,00
Devolução por tentativa de colocação familiar mal sucedida (Desativado e Desmembrado em 2018)	3	3,13	0	0,00	1	5,56	1	3,03	1	5,88
Entrega voluntária	2	2,08	2	7,14	0	0,00	0	0,00	0	0,00
Reintegração aos genitores mal sucedida (a partir de 2018)	2	2,08	0	0,00	0	0,00	1	3,03	1	5,88
Risco de vida na comunidade	2	2,08	0	0,00	0	0,00	2	6,06	0	0,00
Responsável impossibilitado de cuidar por motivo de doença	1	1,04	0	0,00	0	0,00	1	3,03	0	0,00
Abusos físicos ou psicológicos contra a criança ou adolescente	1	1,04	0	0,00	0	0,00	0	0,00	1	5,88
Transferência de outro regime de atendimento	1	1,04	0	0,00	0	0,00	0	0,00	1	5,88
Genitor(es) maior(es) de 18 anos abrigado(s) com o filho (Abrigo de família)	1	1,04	0	0,00	0	0,00	1	3,03	0	0,00
Total	96	100,00	28	100,00	18	100,00	33	100,00	17	100,00

Observação: A partir de 2018 o motivo "Devolução por tentativa de colocação familiar mal sucedida" foi desmembrado em "Adoção mal sucedida", "Guarda ou Tutela para terceiros mal sucedida" e "Guarda ou Tutela para família extensa mal sucedida".

Motivos de acolhimento com maior incidência para cada faixa etária.


■ Negligência
 ■ Criança Acolhida com Genitora menor de 18 anos
 ■ Abandono pelos pais ou responsáveis
 ■ Entrega voluntária
■ Guarda ou tutela para família extensa mal sucedida (a partir de 2018)
 ■ Guarda ou tutela para terceiros mal sucedida (a partir de 2018)
■ Adoção mal sucedida (a partir de 2018)
 ■ Abuso sexual / Suspeita de abuso sexual
 ■ Em razão de sua conduta
 ■ Situação de Rua
■ Reintegração aos genitores mal sucedida (a partir de 2018)

Motivo de acolhimento por faixa etária (% da faixa em cada motivo).

Motivo	nº de c/a	0 a 6	%	7 a 11	%	12 a 15	%	16 a 18	%
Negligência	30	12	40,00	9	30,00	8	26,67	1	3,33
Em razão de sua conduta	13	0	0,00	1	7,69	4	30,77	8	61,54
Abandono pelos pais ou responsáveis	8	4	50,00	2	25,00	1	12,50	1	12,50
Guarda ou tutela para terceiros mal sucedida (a partir de 2018)	8	1	12,50	2	25,00	3	37,50	2	25,00
Criança Acolhida com Genitora menor de 18 anos	6	6	100,00	0	0,00	0	0,00	0	0,00
Abuso sexual / Suspeita de abuso sexual	6	1	16,67	0	0,00	4	66,67	1	16,67
Situação de Rua	4	1	25,00	0	0,00	3	75,00	0	0,00
Guarda ou tutela para família extensa mal sucedida (a partir de 2018)	4	1	25,00	1	25,00	2	50,00	0	0,00
Adoção mal sucedida (a partir de 2018)	4	0	0,00	2	50,00	2	50,00	0	0,00
Devolução por tentativa de colocação familiar mal sucedida (Desativado e Desmembrado em 2018)	3	0	0,00	1	33,33	1	33,33	1	33,33
Entrega voluntária	2	2	100,00	0	0,00	0	0,00	0	0,00
Reintegração aos genitores mal sucedida (a partir de 2018)	2	0	0,00	0	0,00	1	50,00	1	50,00
Risco de vida na comunidade	2	0	0,00	0	0,00	2	100,00	0	0,00
Responsável impossibilitado de cuidar por motivo de doença	1	0	0,00	0	0,00	1	100,00	0	0,00
Abusos físicos ou psicológicos contra a criança ou adolescente	1	0	0,00	0	0,00	0	0,00	1	100,00
Transferência de outro regime de atendimento	1	0	0,00	0	0,00	0	0,00	1	100,00
Genitor(es) maior(es) de 18 anos abrigado(s) com o filho (Abrigo de família)	1	0	0,00	0	0,00	1	100,00	0	0,00
Total	96	28	29,16	18	18,75	33	34,37	17	17,72

Observação: A partir de 2018 o motivo "Devolução por tentativa de colocação familiar mal sucedida" foi desmembrado em "Adoção mal sucedida", "Guarda ou Tutela para terceiros mal sucedida" e "Guarda ou Tutela para família extensa mal sucedida".

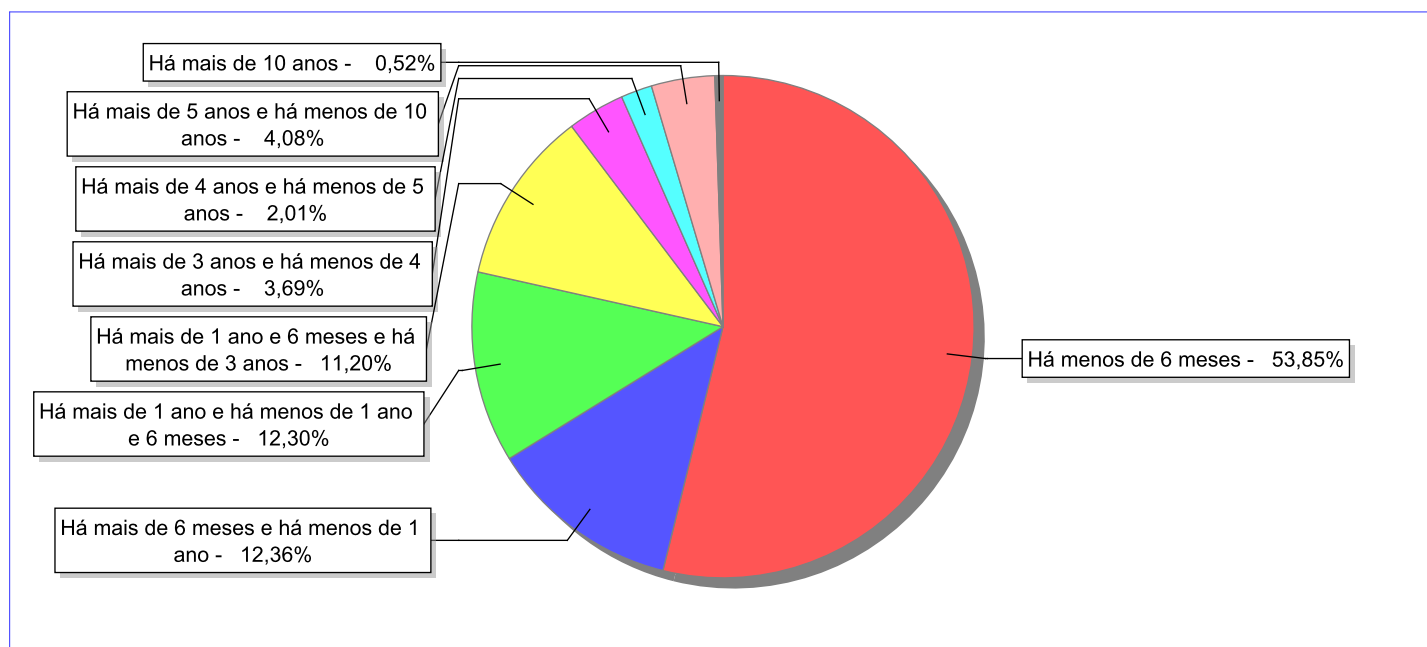


Tempo de institucionalização das crianças e adolescentes que se desligaram (*) do regime de acolhimento institucional ou familiar.

(*) Refere-se a crianças e adolescentes desligados a partir de 2008 e que não foram acolhidos novamente.

C/A desligados	nº de c/a	%
Há menos de 6 meses	832	53,85
Há mais de 6 meses e há menos de 1 ano	191	12,36
Há mais de 1 ano e há menos de 1 ano e 6 meses	190	12,30
Há mais de 1 ano e 6 meses e há menos de 3 anos	173	11,20
Há mais de 3 anos e há menos de 4 anos	57	3,69
Há mais de 4 anos e há menos de 5 anos	31	2,01
Há mais de 5 anos e há menos de 10 anos	63	4,08
Há mais de 10 anos	8	0,52
Total	1.545	100,00

Percentual – tempo de acolhimento.



**Motivo de desligamento.**

Motivo	nº de c/a	%	feminino	masculino
Reintegração aos genitores	639	41,36	314	325
Evasão	325	21,04	145	180
Colocação em família substituta (Desativado e Desmembrado em 2018)	231	14,95	115	116
Guarda ou tutela para família extensa (a partir de 2018)	111	7,18	60	51
Maioridade	78	5,05	33	45
Guarda ou Tutela para terceiros (a partir de 2018)	62	4,01	25	37
Transferência para outro regime de atendimento	43	2,78	7	36
Adoção (a partir de 2018)	31	2,01	11	20
Transferência para outro serviço de acolhimento institucional	10	0,65	3	7
Óbito	6	0,39	1	5
Recambiamento para o Estado de Origem	5	0,32	2	3
Recambiamento ao Município de Origem	2	0,13	0	2
Emancipação	1	0,06	1	0
Desligamento voluntário da família (dos abrigos de família)	1	0,06	1	0
Total	1.545	100,00	718	827

Observação: A partir de 2018 o motivo "Colocação em família substituta" foi desmembrado em "Adoção", Guarda ou Tutela para terceiros" e "Guarda ou Tutela para família extensa".



Dos indicadores que podem contribuir para a definição da situação jurídica das crianças e adolescentes acolhidos.

Relação entre visitação e Ação de Destituição do Poder Familiar (DPF).

Detalhamento da visitação	número de c/a	%	número de c/a com DPF	% de c/a com DPF	número de c/a sem DPF	% de c/a sem DPF
diária	9	9,38	7	77,78	2	22,22
semanal	38	39,58	29	76,32	9	23,68
quinzenal	2	2,08	0	0,00	2	100,00
mensal	2	2,08	0	0,00	2	100,00
bimestral	1	1,04	1	100,00	0	0,00
sem visita	44	45,83	27	61,36	17	38,64
Total	96	100,00	64	66,67	32	33,33

Faixa etária das crianças e adolescentes sem visita.

Faixa Etária	número de c/a	%	número de c/a com DPF	% de c/a com DPF	número de c/a sem DPF	% de c/a sem DPF
0 a 6	12	27,27	3	25,00	9	75,00
7 a 11	8	18,18	6	75,00	2	25,00
12 a 15	16	36,36	12	75,00	4	25,00
16 a 18	8	18,18	6	75,00	2	25,00
Total	44	100,00	27	61,36	17	38,64

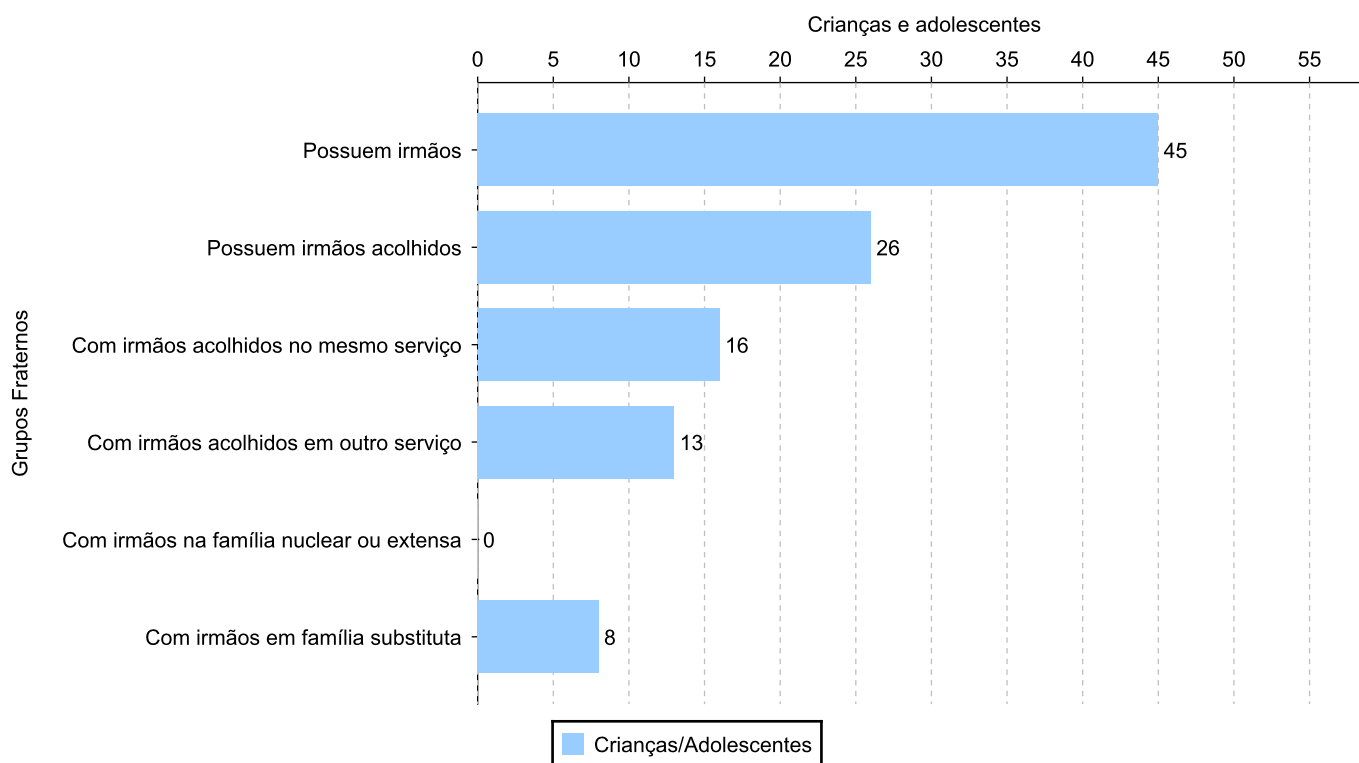
Vínculos biológicos das crianças e adolescentes acolhidos

Situação	número de c/a	%	número de c/a com DPF	% de c/a com DPF	número de c/a sem DPF	% de c/a sem DPF
Pai e/ou mãe vivo(s)	78	81,25	49	62,82	29	37,18
Órfãos	4	4,17	1	25,00	3	75,00
DPF com trânsito em julgado	14	14,58	14	100,00	0	0,00
Total	96	100,00	64	66,67	32	33,33

Crianças e adolescentes acolhidos distribuídos por grupo fraterno.

Grupo	número de c/a
Possuem irmãos	45
Possuem irmãos acolhidos	26
Com irmãos acolhidos no mesmo serviço	16
Com irmãos acolhidos em outro serviço	13
Com irmãos na família nuclear ou extensa	0
Com irmãos em família substituta	8

Distribuição das crianças e adolescentes acolhidos por grupo fraterno.





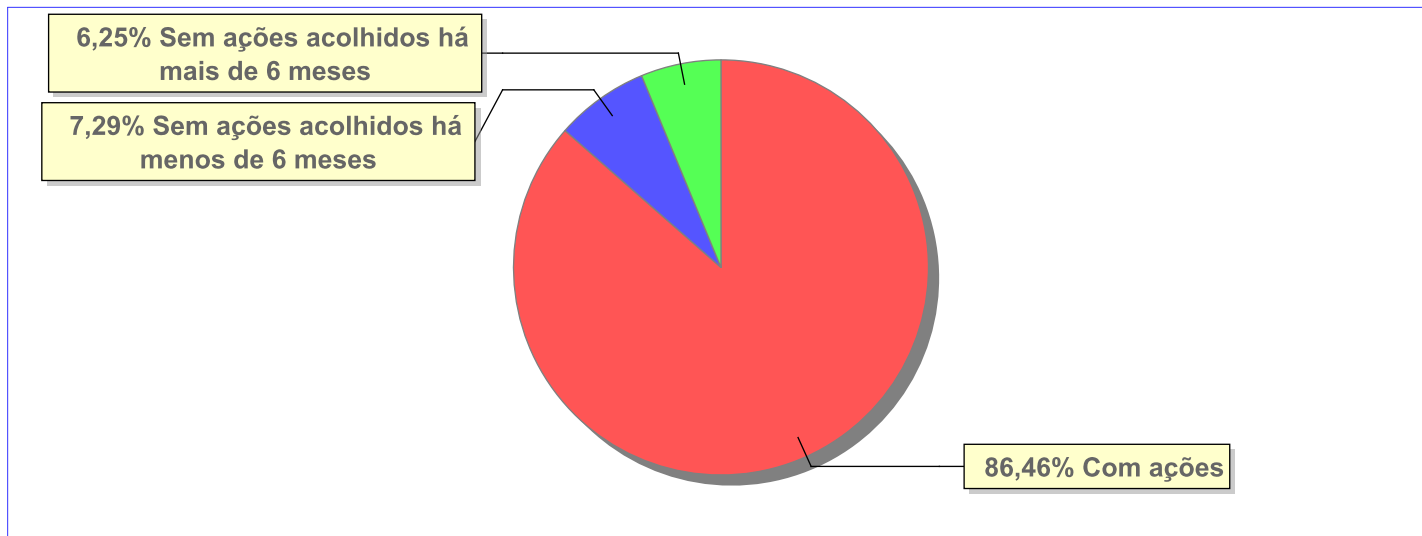
Perfil dos Aptos à adoção

Critério	Órfãos	DPF	Pais Desconhecidos	Entrega Voluntária	Total
Sexo					
Feminino	0	4	0	0	4
Masculino	4	10	0	0	14
Total	4	14	0	0	18
Faixa Etária					
0 a 6	0	1	0	0	1
7 a 11	0	3	0	0	3
12 a 15	2	8	0	0	10
16 a 18	2	2	0	0	4
Total	4	14	0	0	18
Tempo de Acolhimento					
Há menos de 6 meses	1	0	0	0	1
Há mais de 1 ano e há menos de 1 ano e 6 meses	2	0	0	0	2
Há mais de 3 anos e há menos de 4 anos	0	4	0	0	4
Há mais de 4 anos e há menos de 5 anos	1	3	0	0	4
Há mais de 5 anos e há menos de 10 anos	0	5	0	0	5
Há mais de 10 anos	0	2	0	0	2
Total	4	14	0	0	18
Deficiências					
Não	3	10	0	0	13
Sim	1	4	0	0	5
Total	4	14	0	0	18
Doenças					
Não	1	2	0	0	3
Sim	3	12	0	0	15
Total	4	14	0	0	18
Cor/Raça					
Branca	1	3	0	0	4
Preta	0	4	0	0	4
Parda	3	7	0	0	10
Raça Negra	3	11	0	0	14
Total	4	14	0	0	18

Panorama e detalhamento da situação das crianças e adolescentes no sistema de justiça

Critério	número de c/a	%
Panorama da situação da c/a no sistema de justiça		
Com ações judiciais	83	86,46
Sem ações judiciais	13	13,54
Total	96	100,00
Acompanhamento no âmbito da PJIJ de crianças e adolescentes sem ações		
Com P.A.	1	7,69
Sem P.A. acolhidos há mais de 6 meses	5	38,46
Sem P.A. acolhidos há menos de 6 meses	7	53,85
Total	13	100,00
Acompanhamento no âmbito do Poder Judiciário		
com ações judiciais	83	86,46
com procedimentos judiciais	10	10,42
sem ações e sem procedimentos judiciais	3	3,13
Total	96	100,01

Distribuição percentual de ações.



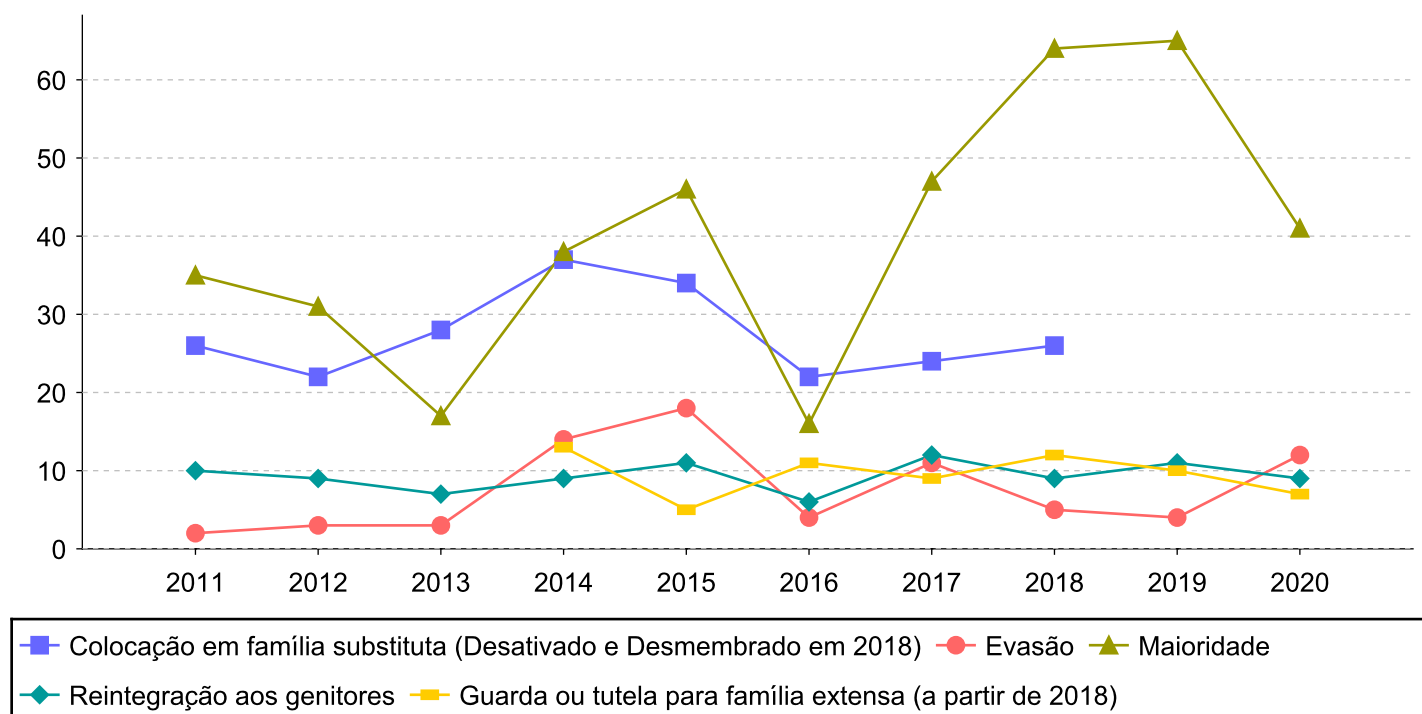


Ações Judiciais	nº de ações	%
Ação de Destituição do Poder Familiar	73	53,68
Representação em face dos pais ou responsável (Art. 249, ECA)	21	15,44
Ação de Adoção	7	5,15
Ação de Busca e Apreensão	6	4,41
Ação de Alimentos em face dos pais ou responsável	5	3,68
Ação de Guarda Judicial	5	3,68
Ação de Obrigação de Fazer	5	3,68
Ação de Tutela	3	2,21
Ação Civil Pública para proteção de direito individual (moradia, inclusão em programa	2	1,47
Ação de Indenização/Danos Morais	2	1,47
Ação de Destituição do Poder Familiar c/c Ação de Adoção	1	0,74
Ação de Investigação de Paternidade	1	0,74
Ação de Nomeação de Guardião	1	0,74
Ação de Registro Civil de Nascimento	1	0,74
Prestação de Contas	1	0,74
Regulamentação de Visitas	1	0,74
Revogação de Tutela	1	0,74
Total	136	100,00

Evolução do tempo médio de acolhimento (em meses) das c/a desligadas

Motivo do Desligamento	Média	2011	2012	2013	2014	2015	2016	2017	2018	2019	2020
Reintegração aos genitores	9	10	9	7	9	11	6	12	9	11	9
Evasão	7	2	3	3	14	18	4	11	5	4	12
Colocação em família substituta (Desativado e Desmembrado em 2018)	27	26	22	28	37	34	22	24	26	-	-
Guarda ou tutela para família extensa (a partir de 2018)	10	-	-	-	13	5	11	9	12	10	7
Maioridade	44	35	31	17	38	46	16	47	64	65	41
Guarda ou Tutela para terceiros (a partir de 2018)	23	-	-	-	-	-	-	-	7	28	19
Transferência para outro regime de atendimento	19	2	5	1	52	7	-	57	0	-	77
Adoção (a partir de 2018)	25	-	-	-	-	-	-	-	37	18	20
Óbito	50	-	-	17	-	-	2	63	119	97	-
Recambiamento para o Estado de Origem	2	-	-	-	1	-	1	-	4	-	-
Recambiamento ao Município de Origem	0	-	-	-	-	-	-	-	0	-	0
Emancipação	12	-	12	-	-	-	-	-	-	-	-
Desligamento voluntário da família (dos abrigos de família)	9	-	-	-	-	-	-	-	-	-	9

Evolução do tempo médio de acolhimento das c/a desligadas (principais motivos)





Distribuição da população infantojuvenil acolhida

Total das entidades de acolhimento institucional e Equipe de acompanhamento do Projeto Família Acolhedora (CREAS), das crianças e adolescentes inseridos nesses regimes, das crianças e adolescentes aptos à adoção, das crianças e adolescentes sem registro civil de nascimento e das crianças e adolescentes sem visita.

Atendimento	número de entidades	número de c/a	% de c/a no Estado	aptos à adoção	% aptos à adoção	Sem RCN	Sem Visita
CANTAGALO	1	5	100,00	0	0,00	0	0
Serviço de Acolhimento Institucional/ Modalidade Abrigo Institucional	1	5	100,00	0	0,00	0	0

**Origem da população infantojuvenil acolhida no Município.**

Município	Acolhidos	%
Cantagalo	5	100,00

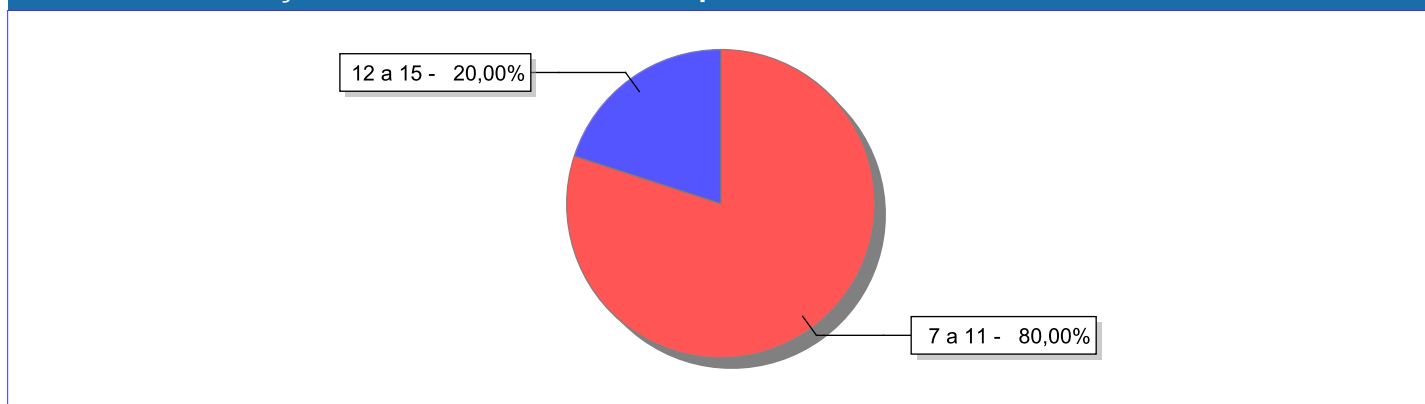


Indicadores de faixa etária, sexo, cor/raça e escolaridade das crianças e adolescentes acolhidos.

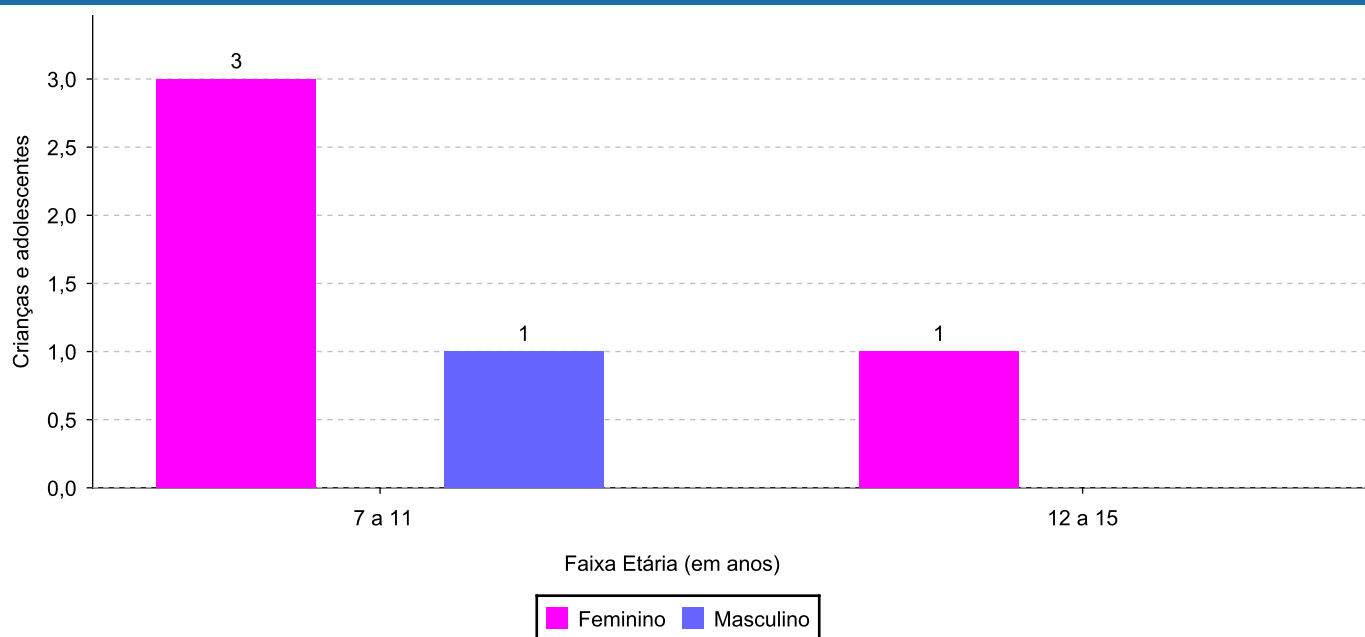
Faixa etária e sexo das crianças e adolescentes acolhidos.

Faixa etária	número de c/a	%	feminino	masculino
7 a 11	4	80,00	3	1
12 a 15	1	20,00	1	0
Total	5	100,00	4	1

Percentual de crianças e adolescentes acolhidos por faixa etária.



Distribuição das crianças e adolescentes acolhidos por sexo e faixa etária.

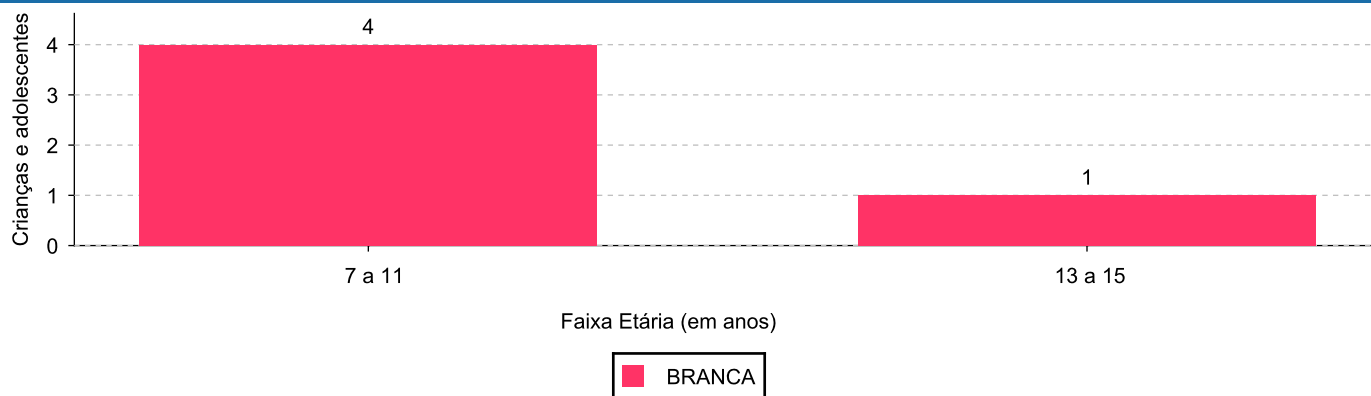




Cor/raça e faixa etária das crianças e adolescentes acolhidos.

Faixa Etária	nº de c/a	%	Branca	Amarela	Preta	Parda	Raça Negra	Indígena	Ignorado
7 a 11	4	80,00	4	0	0	0	0	0	0
12 a 15	1	20,00	1	0	0	0	0	0	0
Total	5	100,00	5	0	0	0	0	0	0

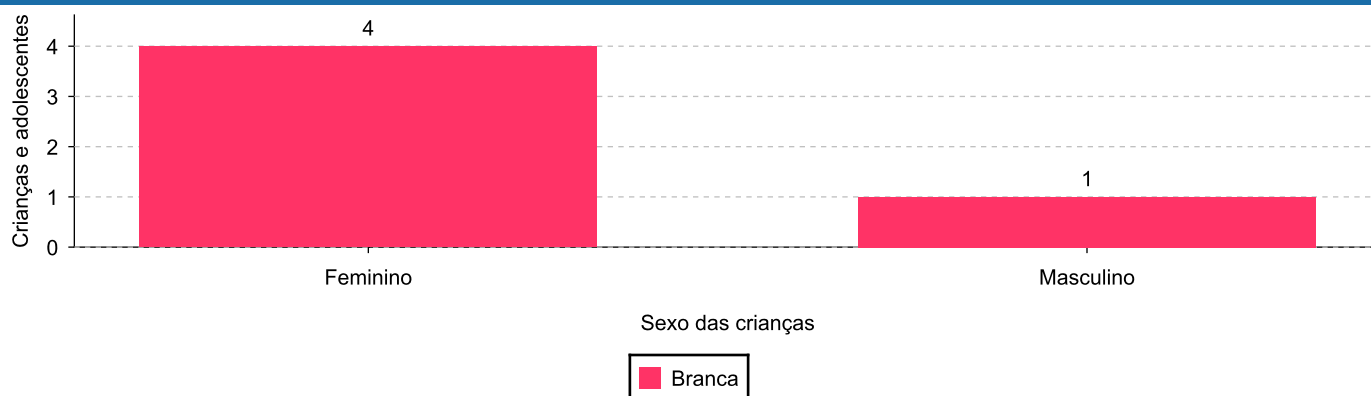
Distribuição das crianças e adolescentes acolhidos por cor/raça e faixa etária.



Cor/Raça e sexo das crianças e adolescentes acolhidos.

Cor/raça	número de c/a	%	feminino	masculino
Branca	5	100,00	4	1
Total	5	100,00	4	1

Distribuição das crianças e adolescentes acolhidos por cor/raça e sexo.



**Escolaridade das crianças e adolescentes acolhidos, por faixa etária.**

Faixa etária	Estuda	%	Não Estuda	%	Total	%
7 a 11	4	100,00	0	0,00	4	100,00
12 a 15	1	100,00	0	0,00	1	100,00
Total	5	100,00	0	0,00	5	100,00



Dos indicadores de deficiência e saúde.

Crianças e Adolescentes portadores de necessidades especiais.

Apresentam deficiência	número de c/a	%
Não	5	100,00
Total	5	100,00

Crianças e Adolescentes acolhidos que necessitam de tratamento de saúde especial.

Necessidade de tratamento de saúde especial	número de c/a	%
Sim	1	20,00
Não	4	80,00
Total	5	100,00

Doenças mais comuns.

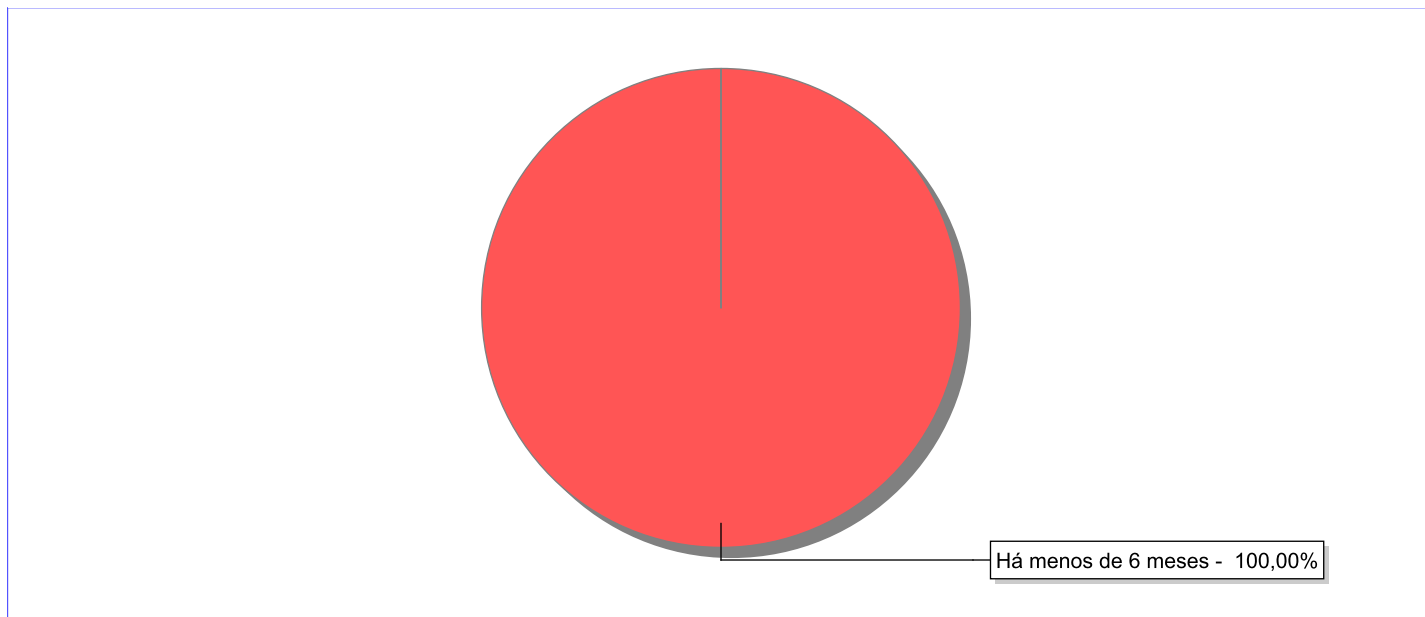
Doenças mais comuns	Incidência	%
Doenças Neurológicas	1	100,00
Total	1	100,00

**Dos indicadores de período e motivo de acolhimento / desligamento.**

Tempo de institucionalização das crianças e adolescentes que se encontram em regime de acolhimento institucional ou familiar.

C/A acolhidos	nº de c/a	%
Há menos de 6 meses	5	100,00
Total	5	100,00

Percentual – tempo de acolhimento.



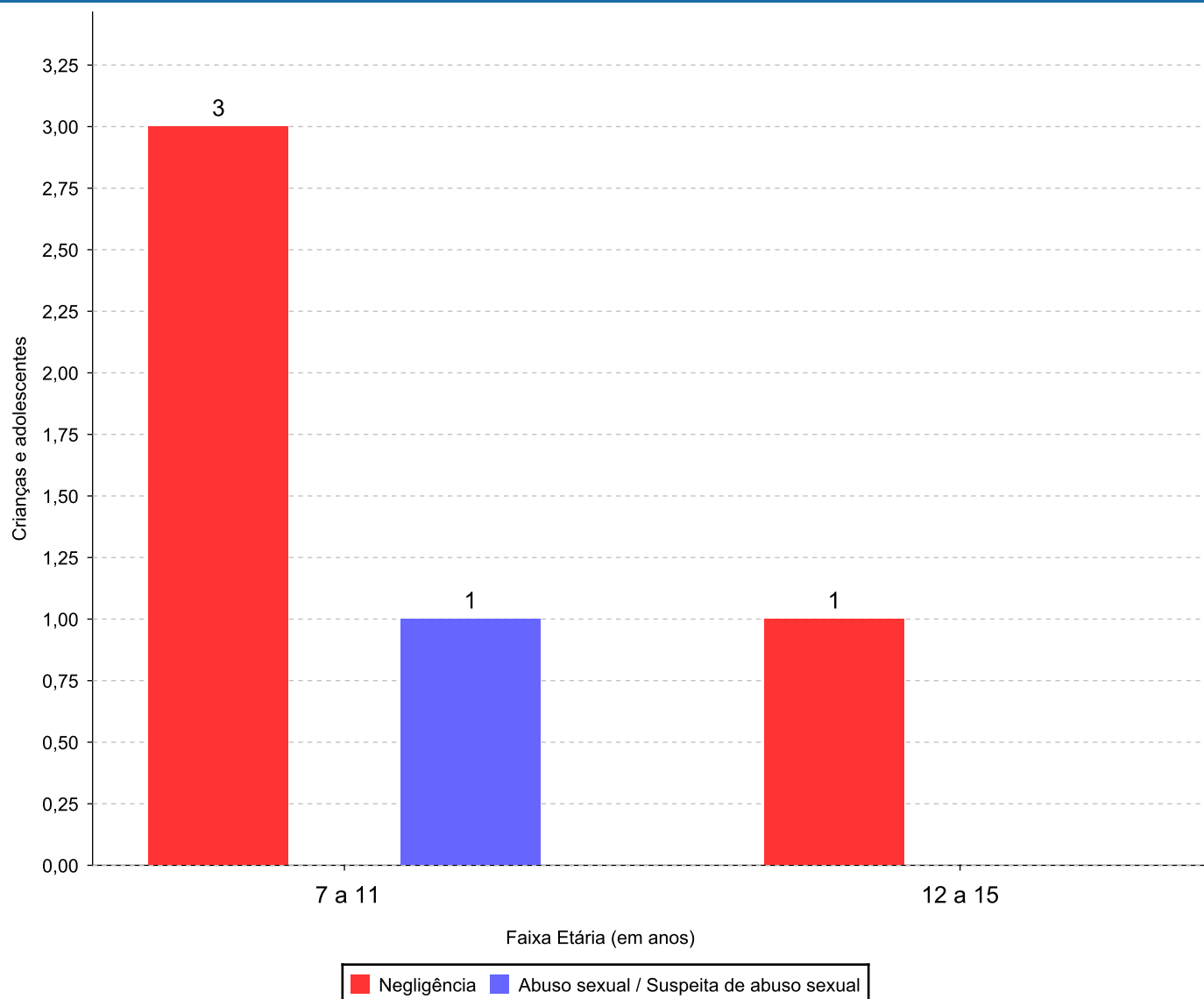
**Motivo de acolhimento.**

Motivo	nº de c/a	%	feminino	masculino
Negligência	4	80,00	3	1
Abuso sexual / Suspeita de abuso sexual	1	20,00	1	0
Total	5	100,00	4	1

Observação: A partir de 2018 o motivo "Devolução por tentativa de colocação familiar mal sucedida" foi desmembrado em "Adoção mal sucedida", "Guarda ou Tutela para terceiros mal sucedida" e "Guarda ou Tutela para família extensa mal sucedida".

**Motivo de acolhimento por faixa etária (% do motivo em cada faixa).**

Motivo	nº de c/a	%	0 a 6	%	7 a 11	%	12 a 15	%	16 a 18	%
Negligência	4	80,00	0		3	75,00	1	100,00	0	
Abuso sexual / Suspeita de abuso sexual	1	20,00	0		1	25,00	0	0,00	0	
Total	5	100,00	0	100,00	4	100,00	1	100,00	0	100,00

Motivos de acolhimento com maior incidência para cada faixa etária.

Observação: A partir de 2018 o motivo "Devolução por tentativa de colocação familiar mal sucedida" foi desmembrado em "Adoção mal sucedida", "Guarda ou Tutela para terceiros mal sucedida" e "Guarda ou Tutela para família extensa mal sucedida".


Motivo de acolhimento por faixa etária (% da faixa em cada motivo).

Motivo	nº de c/a	0 a 6	%	7 a 11	%	12 a 15	%	16 a 18	%
Negligência	4	0	0,00	3	75,00	1	25,00	0	0,00
Abuso sexual / Suspeita de abuso sexual	1	0	0,00	1	100,00	0	0,00	0	0,00
Total	5	0	0,00	4	80,00	1	20,00	0	0,00

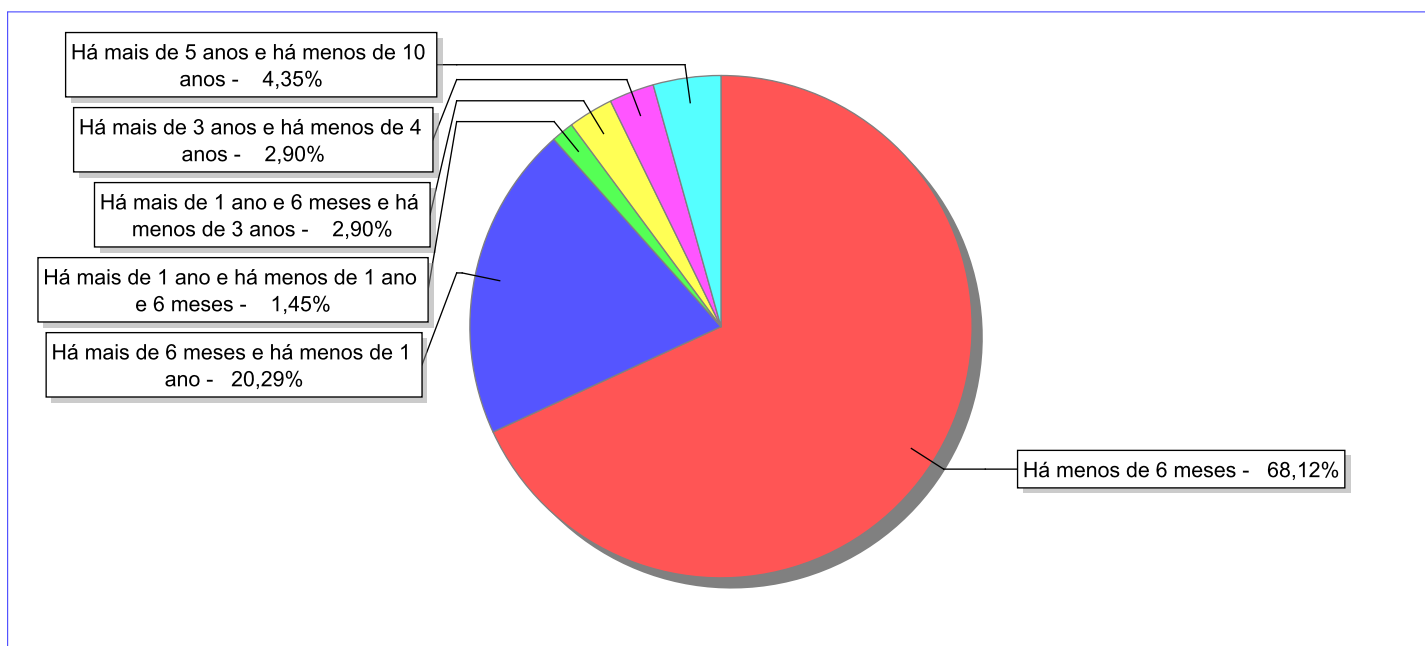
Observação: A partir de 2018 o motivo "Devolução por tentativa de colocação familiar mal sucedida" foi desmembrado em "Adoção mal sucedida", "Guarda ou Tutela para terceiros mal sucedida" e "Guarda ou Tutela para família extensa mal sucedida".

Tempo de institucionalização das crianças e adolescentes que se desligaram (*) do regime de acolhimento institucional ou familiar.

(*) Refere-se a crianças e adolescentes desligados a partir de 2008 e que não foram acolhidos novamente.

C/A desligados	nº de c/a	%
Há menos de 6 meses	47	68,12
Há mais de 6 meses e há menos de 1 ano	14	20,29
Há mais de 1 ano e há menos de 1 ano e 6 meses	1	1,45
Há mais de 1 ano e 6 meses e há menos de 3 anos	2	2,90
Há mais de 3 anos e há menos de 4 anos	2	2,90
Há mais de 5 anos e há menos de 10 anos	3	4,35
Total	69	100,00

Percentual – tempo de acolhimento.



**Motivo de desligamento.**

Motivo	nº de c/a	%	feminino	masculino
Reintegração aos genitores	42	60,87	23	19
Guarda ou tutela para família extensa (a partir de 2018)	12	17,39	7	5
Colocação em família substituta (Desativado e Desmembrado em 2018)	9	13,04	7	2
Emancipação	2	2,90	1	1
Transferência para outro regime de atendimento	1	1,45	0	1
Desligamento voluntário da família (dos abrigos de família)	1	1,45	1	0
Evasão	1	1,45	1	0
Maioridade	1	1,45	1	0
Total	69	100,00	41	28

Observação: A partir de 2018 o motivo "Colocação em família substituta" foi desmembrado em "Adoção", Guarda ou Tutela para terceiros" e "Guarda ou Tutela para família extensa".

**Dos indicadores que podem contribuir para a definição da situação jurídica das crianças e adolescentes acolhidos.****Relação entre visitação e Ação de Destituição do Poder Familiar (DPF).**

Detalhamento da visitação	número de c/a	%	número de c/a com DPF	% de c/a com DPF	número de c/a sem DPF	% de c/a sem DPF
diária	1	20,00	0	0,00	1	100,00
semanal	4	80,00	0	0,00	4	100,00
Total	5	100,00	0	0,00	5	100,00

Vínculos biológicos das crianças e adolescentes acolhidos

Situação	número de c/a	%	número de c/a com DPF	% de c/a com DPF	número de c/a sem DPF	% de c/a sem DPF
Pai e/ou mãe vivo(s)	5	100,00	0	0,00	5	100,00
Total	5	100,00	0	0,00	5	100,00

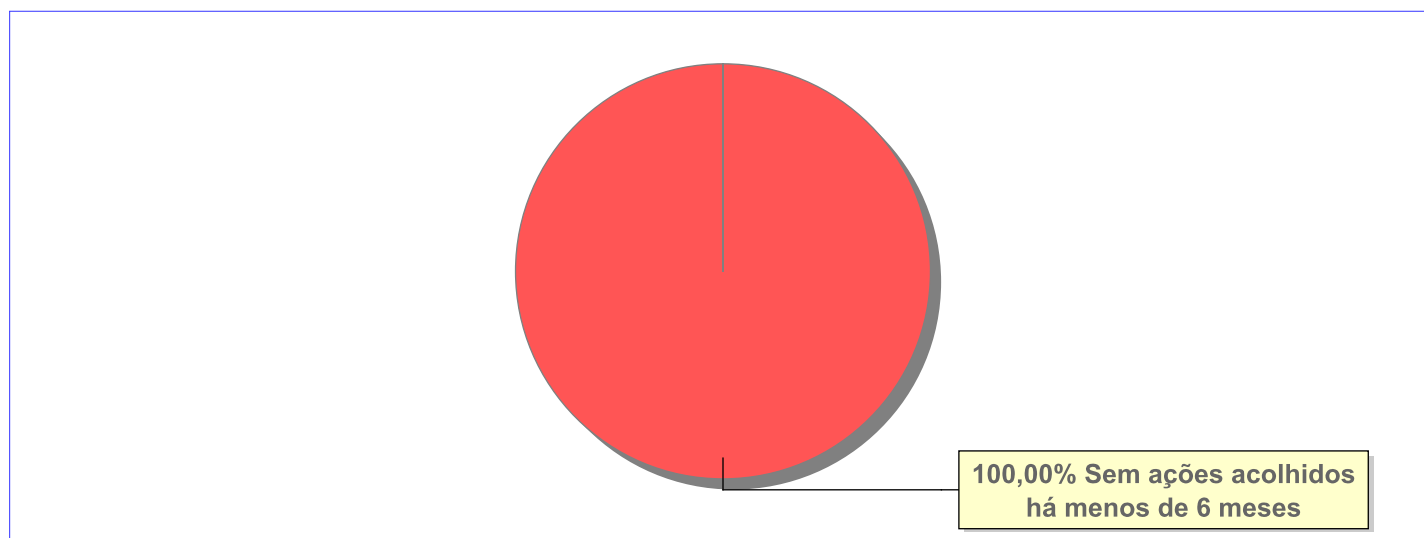
Não há Aptos à adoção neste município



Panorama e detalhamento da situação das crianças e adolescentes no sistema de justiça

Critério	número de c/a	%
Panorama da situação da c/a no sistema de justiça		
Sem ações judiciais	5	100,00
Total	5	100,00
Acompanhamento no âmbito da PJIJ de crianças e adolescentes sem ações		
Sem P.A. acolhidos há menos de 6 meses	5	100,00
Total	5	100,00
Acompanhamento no âmbito do Poder Judiciário		
sem ações e sem procedimentos judiciais	5	100,00
Total	5	100,00

Distribuição percentual de ações.

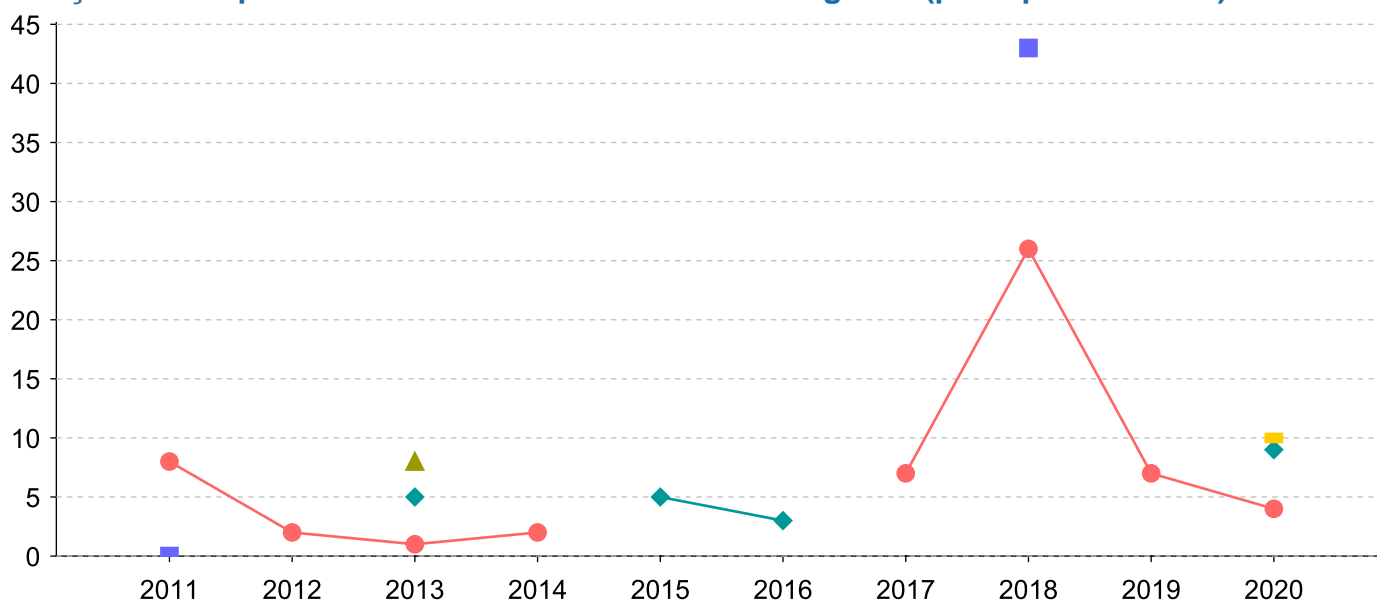




Evolução do tempo médio de acolhimento (em meses) das c/a desligadas

Motivo do Desligamento	Média	2011	2012	2013	2014	2015	2016	2017	2018	2019	2020
Reintegração aos genitores	5	8	2	1	2	-	-	7	26	7	4
Guarda ou tutela para família extensa (a partir de 2018)	5	-	-	5	-	5	3	-	-	-	9
Colocação em família substituta (Desativado e Desmembrado em 2018)	29	0	-	-	-	-	-	-	43	-	-
Transferência para outro regime de atendimento	10	-	-	-	-	-	-	10	-	-	-
Maioridade	10	-	-	-	-	-	-	-	-	-	10
Emancipação	6	-	-	-	-	-	-	-	-	-	6
Evasão	8	-	-	8	-	-	-	-	-	-	-
Desligamento voluntário da família (dos abrigos de família)	0	-	0	-	-	-	-	-	-	-	-

Evolução do tempo médio de acolhimento das c/a desligadas (principais motivos)



■ Colocação em família substituta (Desativado e Desmembrado em 2018)
 ● Reintegração aos genitores
▲ Evasão
 ◆ Guarda ou tutela para família extensa (a partir de 2018)
 ■ Maioridade



Distribuição da população infantojuvenil acolhida

Total das entidades de acolhimento institucional e Equipe de acompanhamento do Projeto Família Acolhedora (CREAS), das crianças e adolescentes inseridos nesses regimes, das crianças e adolescentes aptos à adoção, das crianças e adolescentes sem registro civil de nascimento e das crianças e adolescentes sem visita.

Atendimento	número de entidades	número de c/a	% de c/a no Estado	aptos à adoção	% aptos à adoção	Sem RCN	Sem Visita
CARAPEBUS	1	5	100,00	0	0,00	0	0
Serviço de Acolhimento Institucional/ Modalidade Abrigo Institucional	1	5	100,00	0	0,00	0	0

**Origem da população infantojuvenil acolhida no Município.**

Município	Acolhidos	%
Carapebus	4	80,00
Macaé	1	20,00
Total	5	100,00

Distribuição da população infantojuvenil oriunda do Município analisado, acolhida pelos demais Municípios do Estado.

Município de localização do acolhido	Acolhidos	%
Quissamã	1	100,00
Total	1	100,00

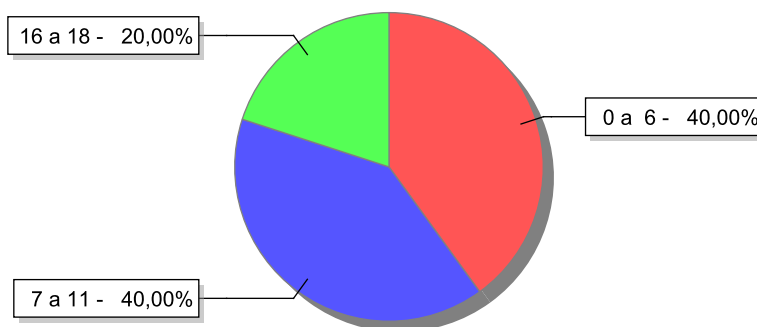


Indicadores de faixa etária, sexo, cor/raça e escolaridade das crianças e adolescentes acolhidos.

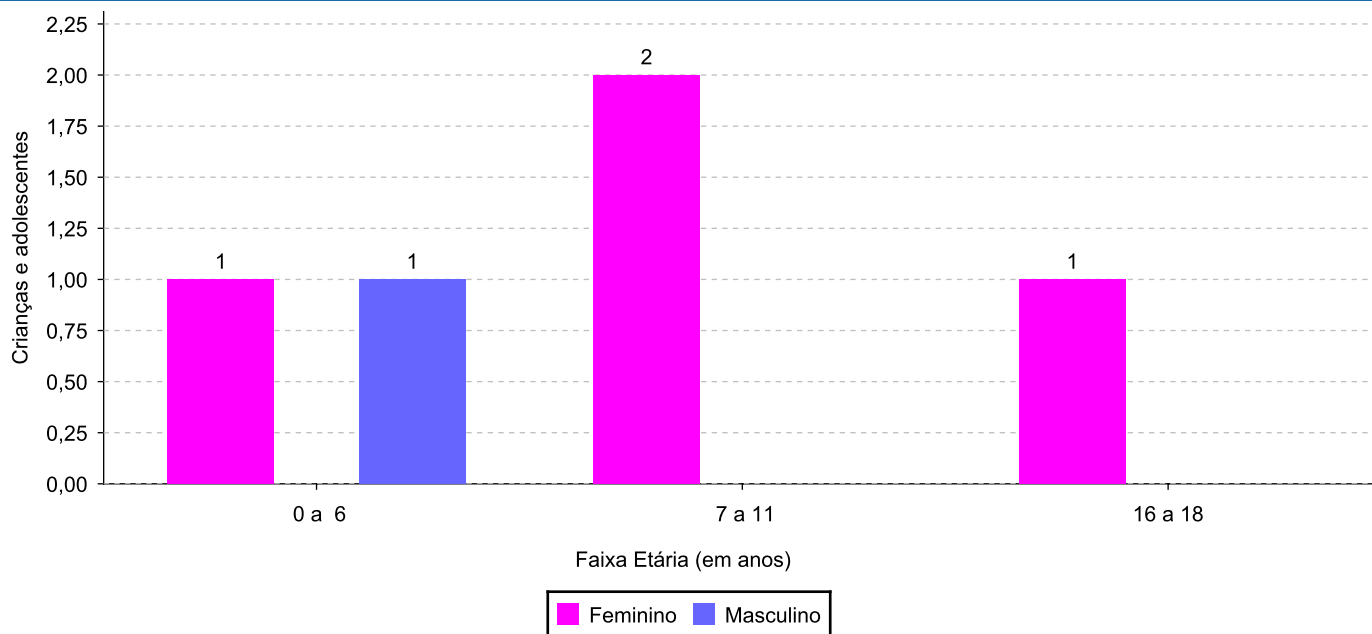
Faixa etária e sexo das crianças e adolescentes acolhidos.

Faixa etária	número de c/a	%	feminino	masculino
0 a 6	2	40,00	1	1
7 a 11	2	40,00	2	0
16 a 18	1	20,00	1	0
Total	5	100,00	4	1

Percentual de crianças e adolescentes acolhidos por faixa etária.



Distribuição das crianças e adolescentes acolhidos por sexo e faixa etária.

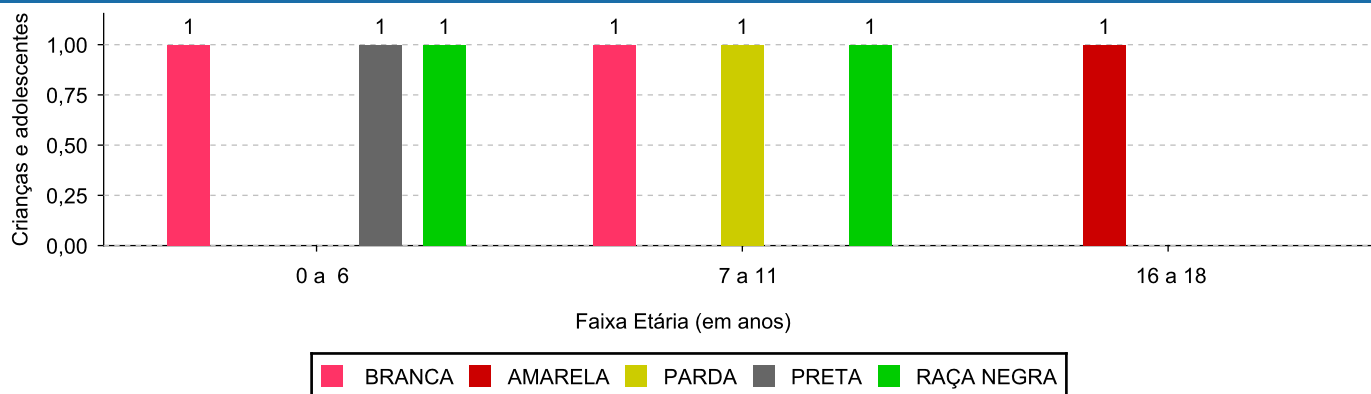




Cor/raça e faixa etária das crianças e adolescentes acolhidos.

Faixa Etária	nº de c/a	%	Branca	Amarela	Preta	Parda	Raça Negra	Indigena	Ignorado
0 a 6	2	40,00	1	0	1	0	1	0	0
7 a 11	2	40,00	1	0	0	1	1	0	0
16 a 18	1	20,00	0	1	0	0	0	0	0
Total	5	100,00	2	1	1	1	2	0	0

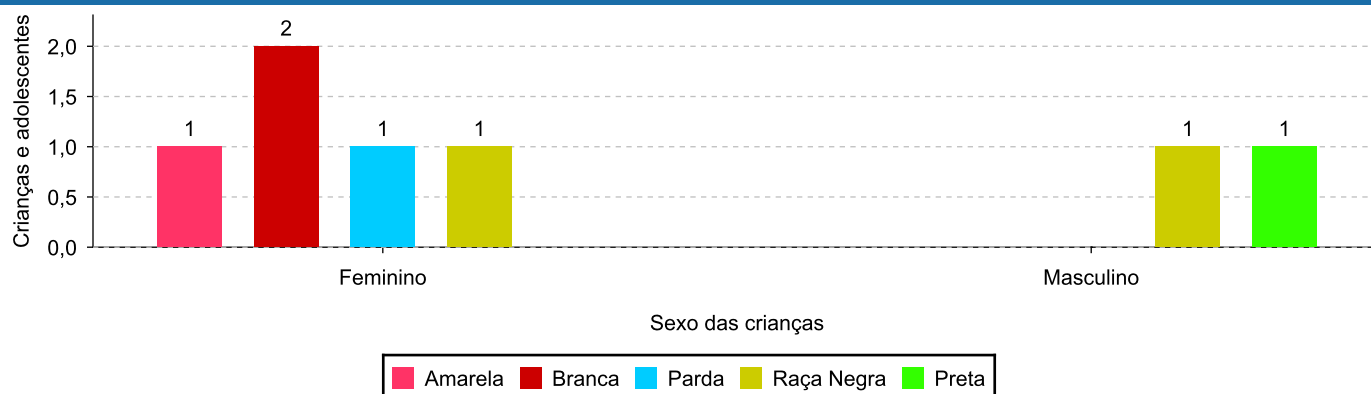
Distribuição das crianças e adolescentes acolhidos por cor/raça e faixa etária.



Cor/Raça e sexo das crianças e adolescentes acolhidos.

Cor/raça	número de c/a	%	feminino	masculino
Branca	2	40,00	2	0
Raça Negra	2	40,00	1	1
Parda	1	20,00	1	0
Amarela	1	20,00	1	0
Preta	1	20,00	0	1
Total	5	100,00	4	1

Distribuição das crianças e adolescentes acolhidos por cor/raça e sexo.

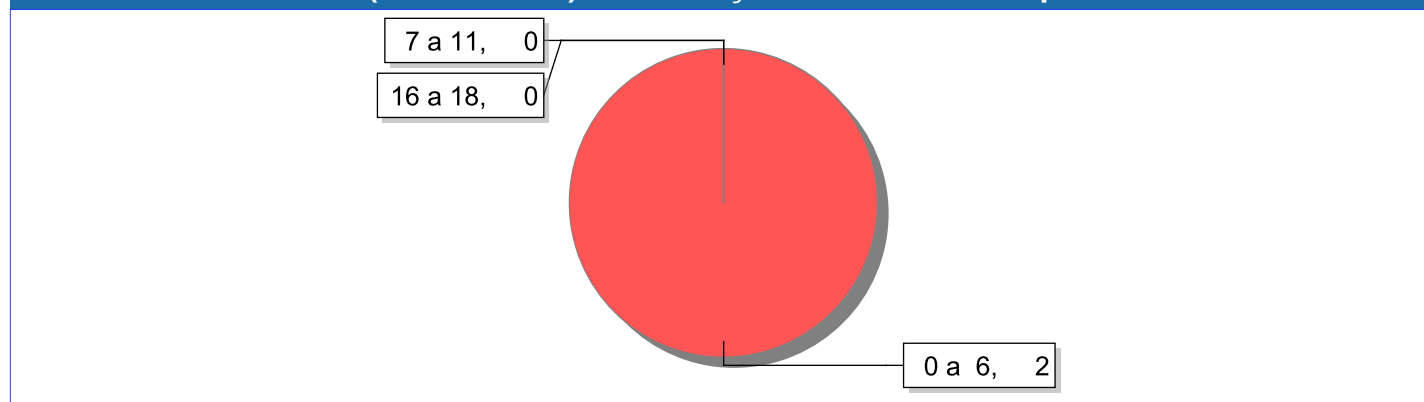




Escolaridade das crianças e adolescentes acolhidos, por faixa etária.

Faixa etária	Estuda	%	Não Estuda	%	Total	%
0 a 6	0	0,00	2	100,00	2	100,00
7 a 11	2	100,00	0	0,00	2	100,00
16 a 18	1	100,00	0	0,00	1	100,00
Total	3	60,00	2	40,00	5	100,00

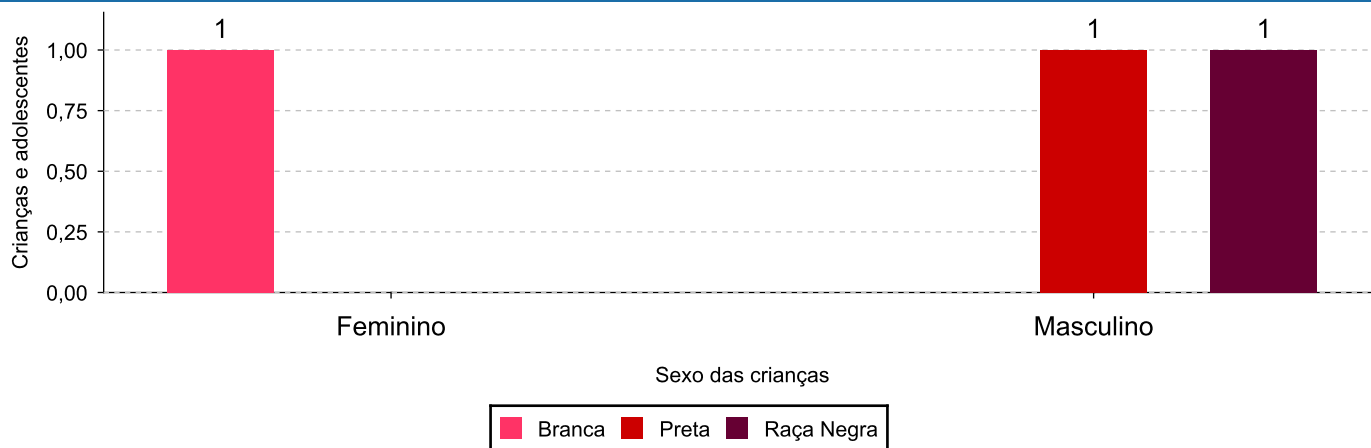
Faixas etárias (em números) das crianças e adolescentes que não estudam.



Indicadores de cor/raça e sexo das crianças e adolescentes acolhidos que não estudam.

Cor/Raça	número de c/a	%	feminino	masculino
Branca	1	50,00	1	0
Preta	1	50,00	0	1
Raça Negra	1	50,00	0	1
Total	2	100,00	1	1

Cor/Raça e sexo das crianças e adolescentes que não estudam.





Dos indicadores de deficiência e saúde.

Crianças e Adolescentes portadores de necessidades especiais.

Apresentam deficiência	número de c/a	%
Não	5	100,00
Total	5	100,00

Crianças e Adolescentes acolhidos que necessitam de tratamento de saúde especial.

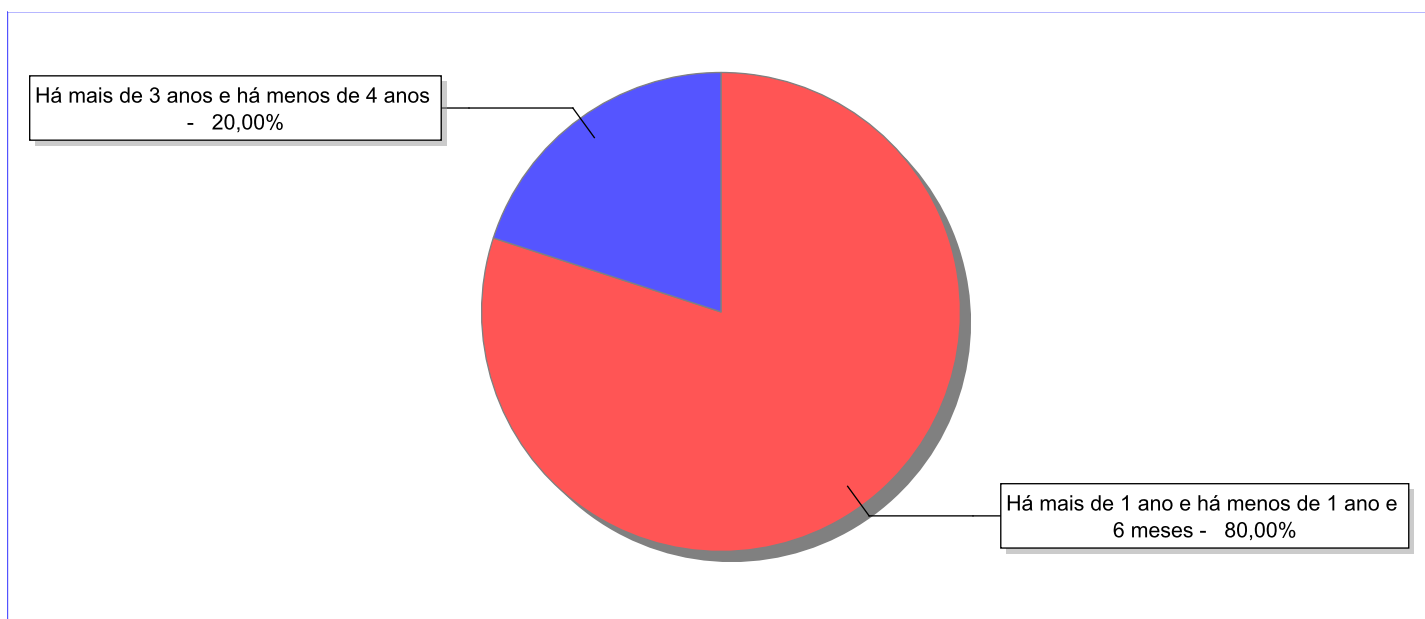
Necessidade de tratamento de saúde especial	número de c/a	%
Sim	2	40,00
Não	3	60,00
Total	5	100,00

Doenças mais comuns.

Doenças mais comuns	Incidência	%
Acompanhamento psicológico	1	50,00
Doenças Neurológicas	1	50,00
Total	2	100,00

**Dos indicadores de período e motivo de acolhimento / desligamento.****Tempo de institucionalização das crianças e adolescentes que se encontram em regime de acolhimento institucional ou familiar.**

C/A acolhidos	nº de c/a	%
Há mais de 1 ano e há menos de 1 ano e 6 meses	4	80,00
Há mais de 3 anos e há menos de 4 anos	1	20,00
Total	5	100,00

Percentual – tempo de acolhimento.

**Motivo de acolhimento.**

Motivo	nº de c/a	%	feminino	masculino
Negligência	1	20,00	0	1
Abusos físicos ou psicológicos contra a criança ou adolescente	1	20,00	1	0
Entrega voluntária	1	20,00	1	0
Criança Acolhida com Genitora menor de 18 anos	1	20,00	1	0
Adoção mal sucedida (a partir de 2018)	1	20,00	1	0
Total	5	100,00	4	1

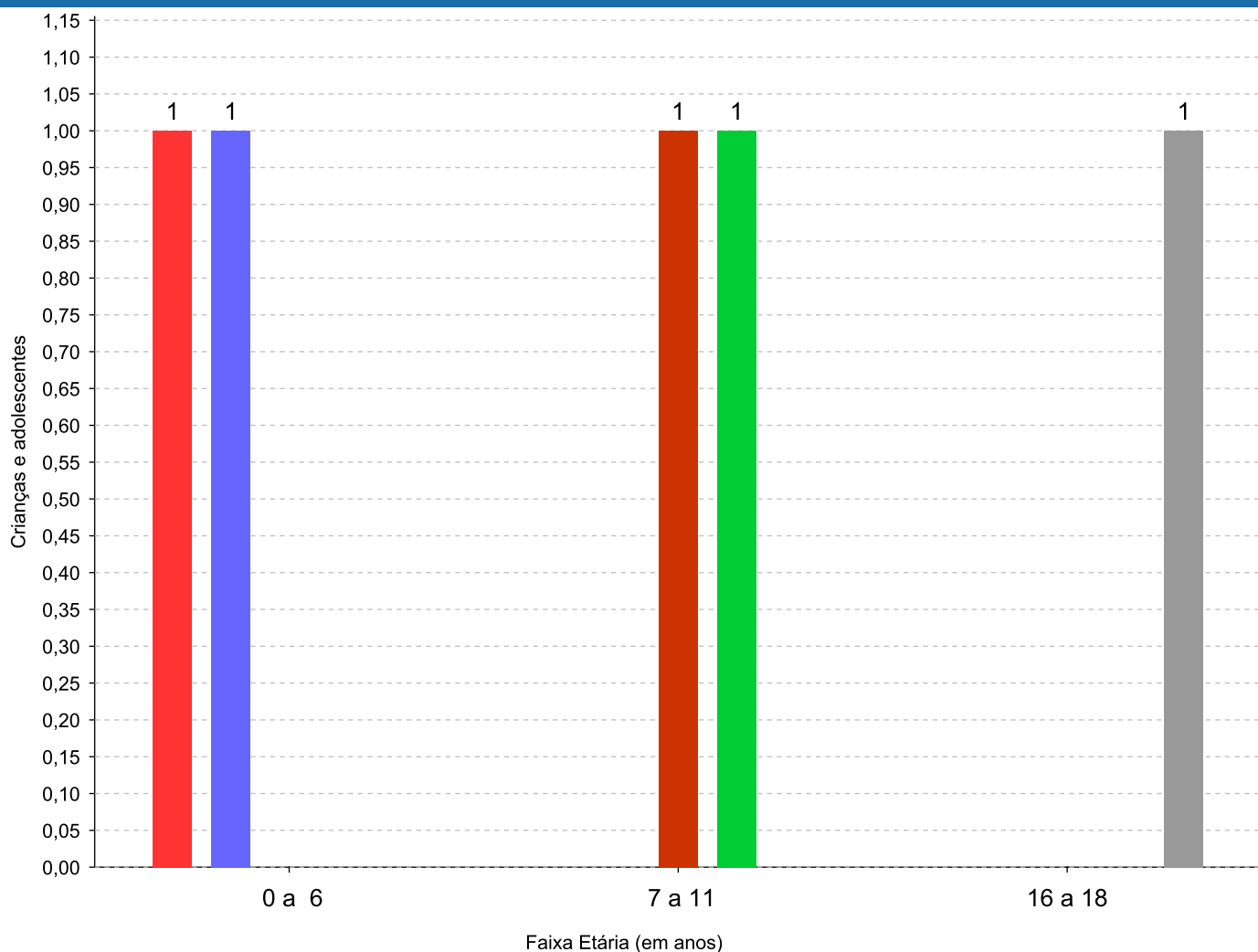
Observação: A partir de 2018 o motivo "Devolução por tentativa de colocação familiar mal sucedida" foi desmembrado em "Adoção mal sucedida", "Guarda ou Tutela para terceiros mal sucedida" e "Guarda ou Tutela para família extensa mal sucedida".



Motivo de acolhimento por faixa etária (% do motivo em cada faixa).

Motivo	nº de c/a	%	0 a 6	%	7 a 11	%	12 a 15	%	16 a 18	%
Negligência	1	20,00	1	50,00	0	0,00	0		0	0,00
Abusos físicos ou psicológicos contra a criança ou adolescente	1	20,00	0	0,00	1	50,00	0		0	0,00
Entrega voluntária	1	20,00	0	0,00	0	0,00	0		1	100,00
Criança Acolhida com Genitora menor de 18 anos	1	20,00	1	50,00	0	0,00	0		0	0,00
Adoção mal sucedida (a partir de 2018)	1	20,00	0	0,00	1	50,00	0		0	0,00
Total	5	100,00	2	100,00	2	100,00	0	100,00	1	100,00

Motivos de acolhimento com maior incidência para cada faixa etária.



■ Criança Acolhida com Genitora menor de 18 anos
 ■ Negligência
 ■ Adoção mal sucedida (a partir de 2018)
 ■ Abusos físicos ou psicológicos contra a criança ou adolescente
 ■ Entrega voluntária

Observação: A partir de 2018 o motivo "Devolução por tentativa de colocação familiar mal sucedida" foi desmembrado em "Adoção mal sucedida", "Guarda ou Tutela para terceiros mal sucedida" e "Guarda ou Tutela para família extensa mal sucedida".



Motivo de acolhimento por faixa etária (% da faixa em cada motivo).

Motivo	nº de c/a	0 a 6	%	7 a 11	%	12 a 15	%	16 a 18	%
Negligência	1	1	100,00	0	0,00	0	0,00	0	0,00
Abusos físicos ou psicológicos contra a criança ou adolescente	1	0	0,00	1	100,00	0	0,00	0	0,00
Entrega voluntária	1	0	0,00	0	0,00	0	0,00	1	100,00
Criança Acolhida com Genitora menor de 18 anos	1	1	100,00	0	0,00	0	0,00	0	0,00
Adoção mal sucedida (a partir de 2018)	1	0	0,00	1	100,00	0	0,00	0	0,00
Total	5	2	40,00	2	40,00	0	0,00	1	20,00

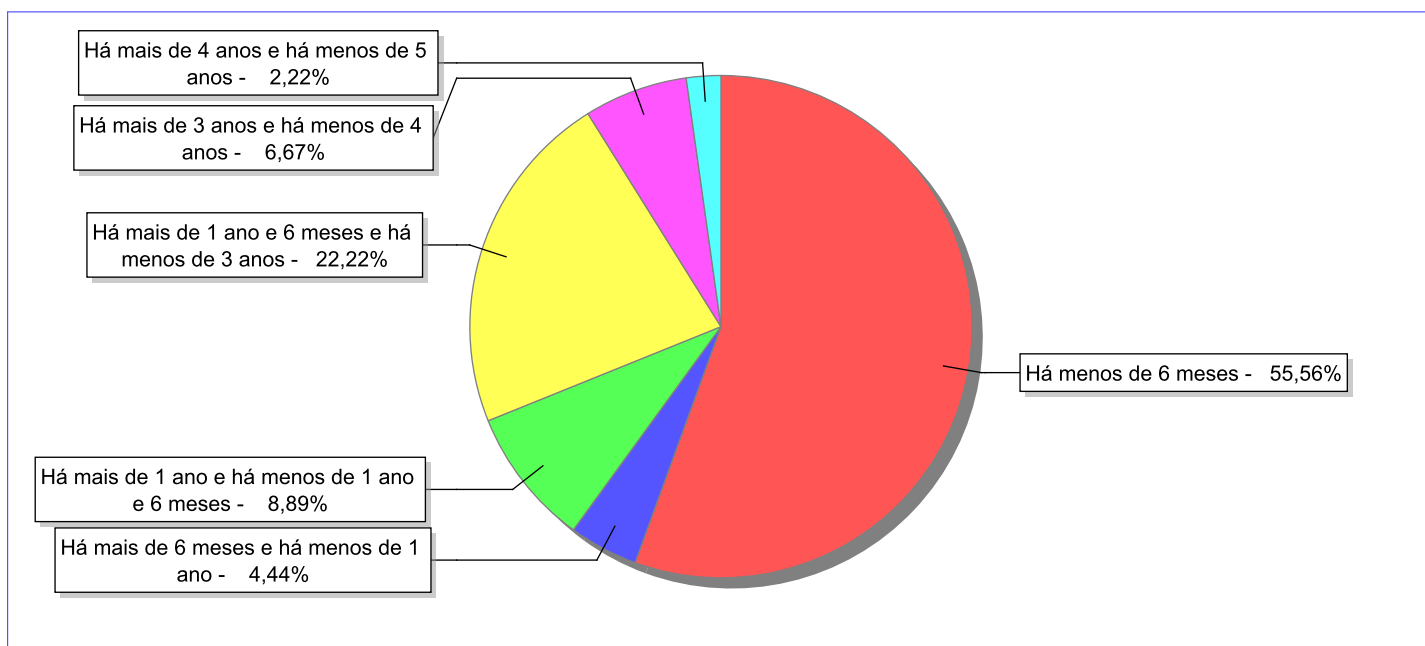
Observação: A partir de 2018 o motivo "Devolução por tentativa de colocação familiar mal sucedida" foi desmembrado em "Adoção mal sucedida", "Guarda ou Tutela para terceiros mal sucedida" e "Guarda ou Tutela para família extensa mal sucedida".

Tempo de institucionalização das crianças e adolescentes que se desligaram (*) do regime de acolhimento institucional ou familiar.

(*) Refere-se a crianças e adolescentes desligados a partir de 2008 e que não foram acolhidos novamente.

C/A desligados	nº de c/a	%
Há menos de 6 meses	25	55,56
Há mais de 6 meses e há menos de 1 ano	2	4,44
Há mais de 1 ano e há menos de 1 ano e 6 meses	4	8,89
Há mais de 1 ano e 6 meses e há menos de 3 anos	10	22,22
Há mais de 3 anos e há menos de 4 anos	3	6,67
Há mais de 4 anos e há menos de 5 anos	1	2,22
Total	45	100,00

Percentual – tempo de acolhimento.



**Motivo de desligamento.**

Motivo	nº de c/a	%	feminino	masculino
Reintegração aos genitores	27	60,00	14	13
Maioridade	7	15,56	4	3
Evasão	3	6,67	1	2
Guarda ou Tutela para terceiros (a partir de 2018)	2	4,44	0	2
Guarda ou tutela para família extensa (a partir de 2018)	2	4,44	1	1
Transferência para outro serviço de acolhimento institucional	1	2,22	1	0
Desligamento voluntário da família (dos abrigos de família)	1	2,22	0	1
Emancipação	1	2,22	0	1
Colocação em família substituta (Desativado e Desmembrado em 2018)	1	2,22	1	0
Total	45	100,00	22	23

Observação: A partir de 2018 o motivo "Colocação em família substituta" foi desmembrado em "Adoção", Guarda ou Tutela para terceiros" e "Guarda ou Tutela para família extensa".

**Dos indicadores que podem contribuir para a definição da situação jurídica das crianças e adolescentes acolhidos.****Relação entre visitação e Ação de Destituição do Poder Familiar (DPF).**

Detalhamento da visitação	número de c/a	%	número de c/a com DPF	% de c/a com DPF	número de c/a sem DPF	% de c/a sem DPF
diária	1	20,00	0	0,00	1	100,00
semanal	4	80,00	2	50,00	2	50,00
Total	5	100,00	2	40,00	3	60,00

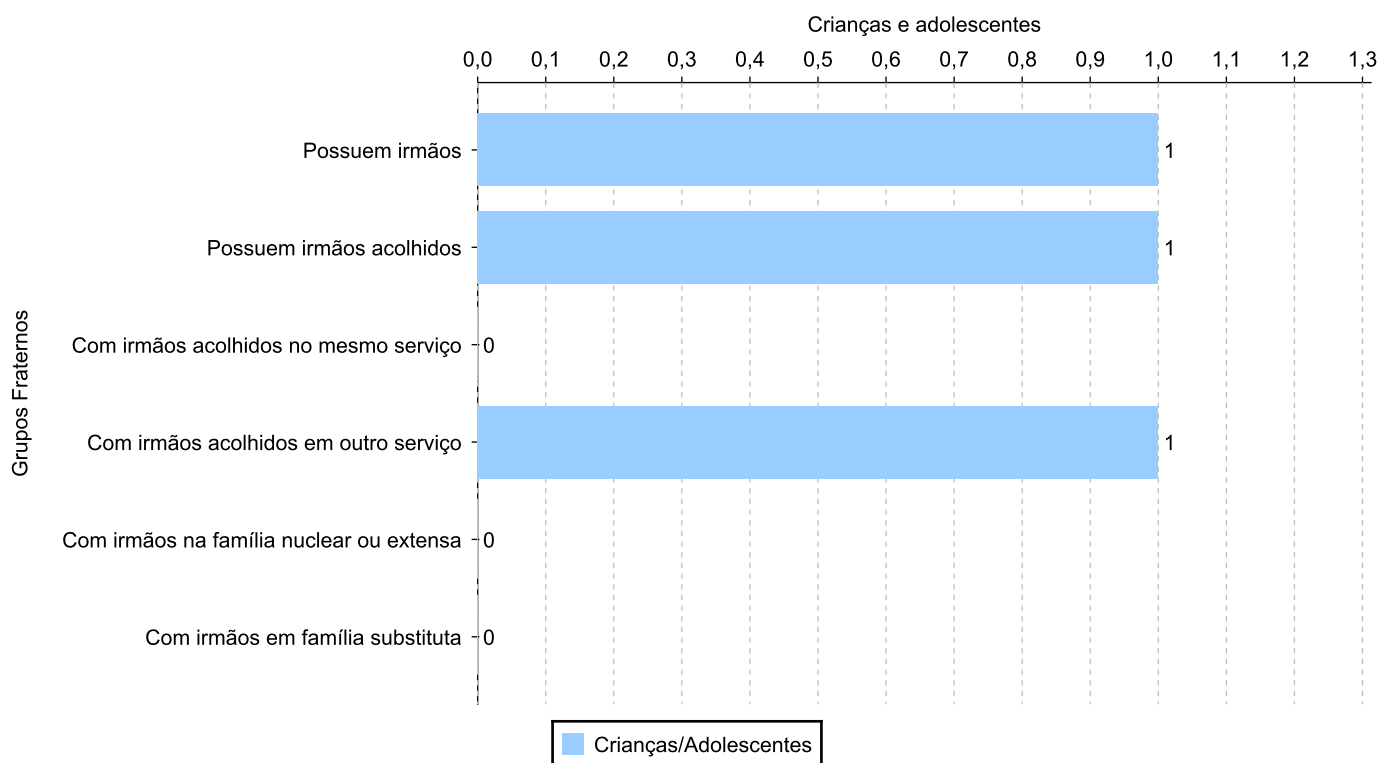
Vínculos biológicos das crianças e adolescentes acolhidos

Situação	número de c/a	%	número de c/a com DPF	% de c/a com DPF	número de c/a sem DPF	% de c/a sem DPF
Pai e/ou mãe vivo(s)	5	100,00	2	40,00	3	60,00
Total	5	100,00	2	40,00	3	60,00

Crianças e adolescentes acolhidos distribuídos por grupo fraterno.

Grupo	número de c/a
Possuem irmãos	1
Possuem irmãos acolhidos	1
Com irmãos acolhidos no mesmo serviço	0
Com irmãos acolhidos em outro serviço	1
Com irmãos na família nuclear ou extensa	0
Com irmãos em família substituta	0

Distribuição das crianças e adolescentes acolhidos por grupo fraterno.





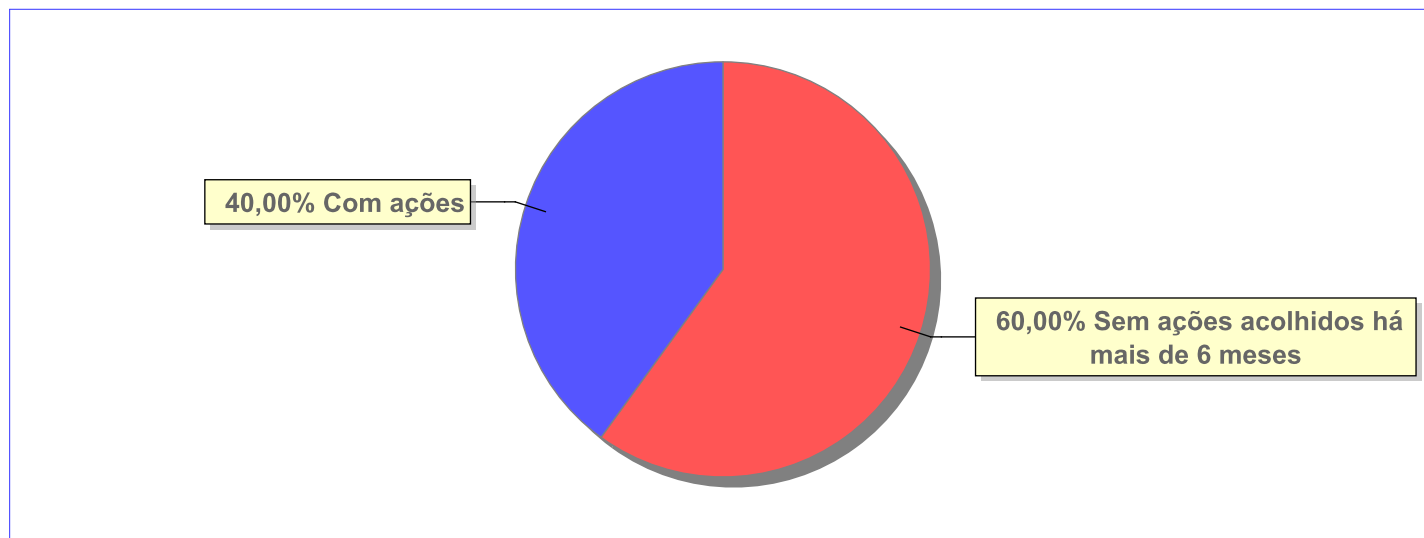
Não há Aptos à adoção neste município



Panorama e detalhamento da situação das crianças e adolescentes no sistema de justiça

Critério	número de c/a	%
Panorama da situação da c/a no sistema de justiça		
Com ações judiciais	2	40,00
Sem ações judiciais	3	60,00
Total	5	100,00
Acompanhamento no âmbito da PJIJ de crianças e adolescentes sem ações		
Sem P.A. acolhidos há mais de 6 meses	3	100,00
Total	3	100,00
Acompanhamento no âmbito do Poder Judiciário		
com ações judiciais	2	40,00
com procedimentos judiciais	3	60,00
Total	5	100,00

Distribuição percentual de ações.

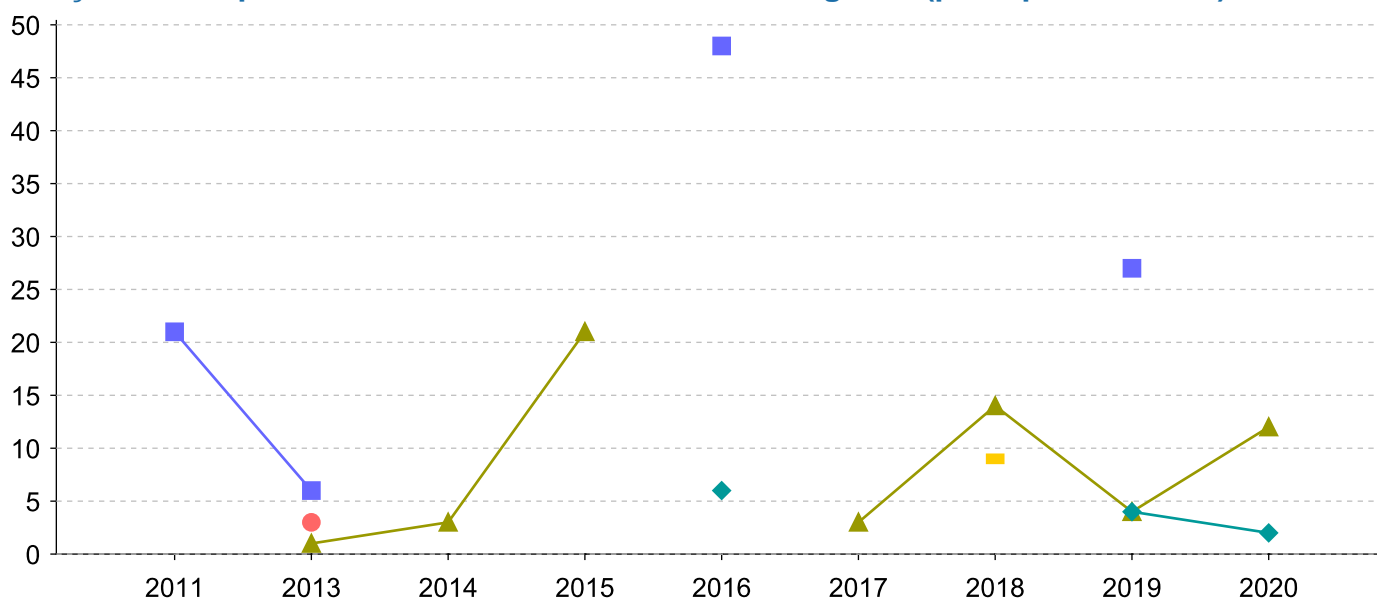


Ações Judiciais	nº de ações	%
Ação de Destituição do Poder Familiar	2	100,00
Total	2	100,00

Evolução do tempo médio de acolhimento (em meses) das c/a desligadas

Motivo do Desligamento	Média	2011	2012	2013	2014	2015	2016	2017	2018	2019	2020
Reintegração aos genitores	10	-	-	1	3	21	-	3	14	4	12
Maioridade	26	21	-	6	-	-	48	-	-	27	-
Evasão	4	-	-	-	-	-	6	-	-	4	2
Guarda ou tutela para família extensa (a partir de 2018)	3	-	-	3	-	-	-	-	-	-	-
Guarda ou Tutela para terceiros (a partir de 2018)	46	-	-	-	-	-	-	-	-	46	-
Emancipação	31	-	-	-	-	-	-	31	-	-	-
Colocação em família substituta (Desativado e Desmembrado em 2018)	9	-	-	-	-	-	-	-	9	-	-
Desligamento voluntário da família (dos abrigos de família)	25	-	25	-	-	-	-	-	-	-	-

Evolução do tempo médio de acolhimento das c/a desligadas (principais motivos)



■ Maioridade
 ● Guarda ou tutela para família extensa (a partir de 2018)
 ▲ Reintegração aos genitores
◆ Evasão
 ■ Colocação em família substituta (Desativado e Desmembrado em 2018)



Distribuição da população infantojuvenil acolhida

Total das entidades de acolhimento institucional e Equipe de acompanhamento do Projeto Família Acolhedora (CREAS), das crianças e adolescentes inseridos nesses regimes, das crianças e adolescentes aptos à adoção, das crianças e adolescentes sem registro civil de nascimento e das crianças e adolescentes sem visita.

Atendimento	número de entidades	número de c/a	% de c/a no Estado	aptos à adoção	% aptos à adoção	Sem RCN	Sem Visita
CARDOSO MOREIRA	1	6	100,00	1	16,67	0	3
Serviço de Acolhimento Institucional/Modalidade Casa-Lar	1	6	100,00	1	16,67	0	3

**Origem da população infantojuvenil acolhida no Município.**

Município	Acolhidos	%
Cardoso Moreira	4	66,67
Italva	2	33,33
Total	6	100,00

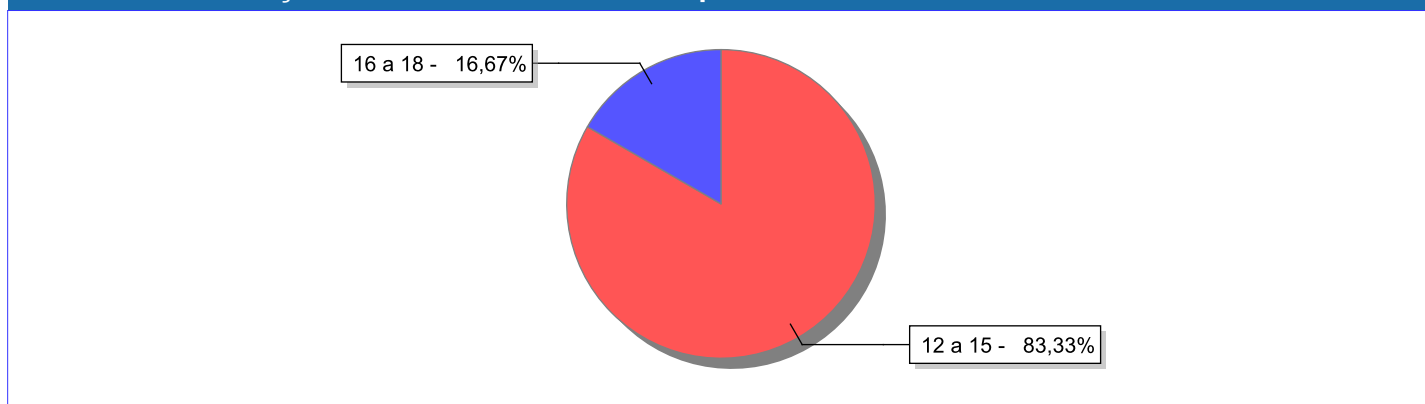


Indicadores de faixa etária, sexo, cor/raça e escolaridade das crianças e adolescentes acolhidos.

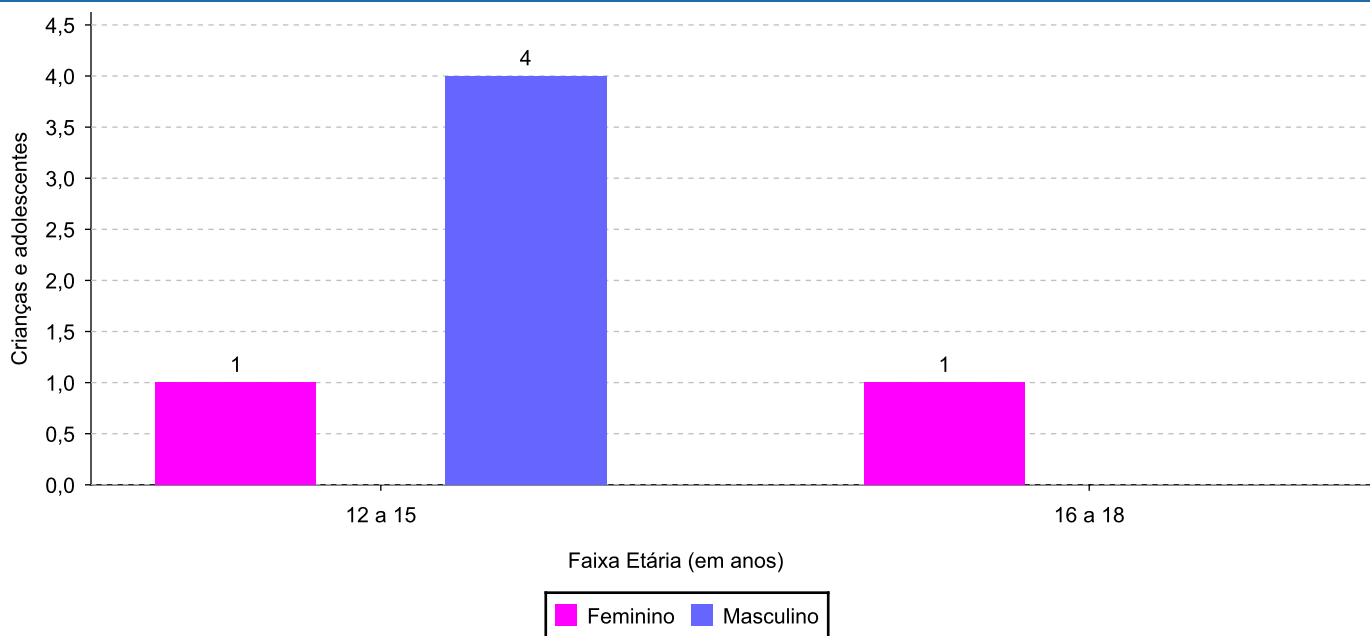
Faixa etária e sexo das crianças e adolescentes acolhidos.

Faixa etária	número de c/a	%	feminino	masculino
12 a 15	5	83,33	1	4
16 a 18	1	16,67	1	0
Total	6	100,00	2	4

Percentual de crianças e adolescentes acolhidos por faixa etária.



Distribuição das crianças e adolescentes acolhidos por sexo e faixa etária.

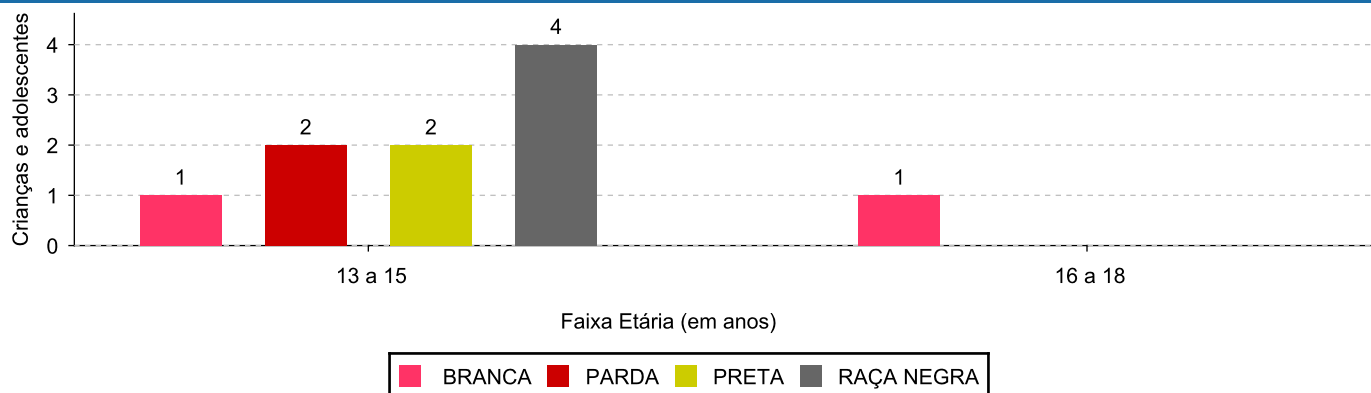




Cor/raça e faixa etária das crianças e adolescentes acolhidos.

Faixa Etária	nº de c/a	%	Branca	Amarela	Preta	Parda	Raça Negra	Indigena	Ignorado
12 a 15	5	83,33	1	0	2	2	4	0	0
16 a 18	1	16,67	1	0	0	0	0	0	0
Total	6	100,00	2	0	2	2	4	0	0

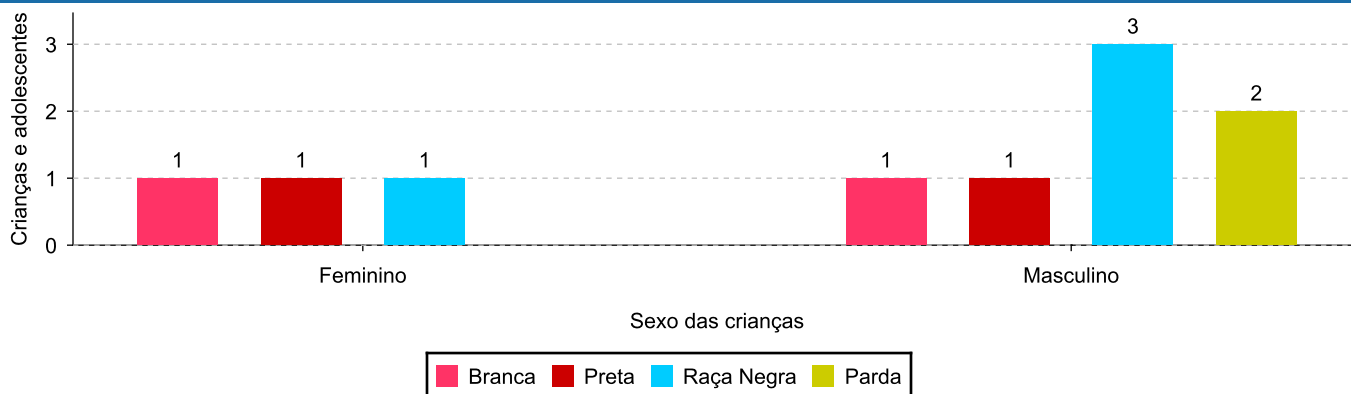
Distribuição das crianças e adolescentes acolhidos por cor/raça e faixa etária.



Cor/Raça e sexo das crianças e adolescentes acolhidos.

Cor/raça	número de c/a	%	feminino	masculino
Raça Negra	4	66,67	1	3
Preta	2	33,33	1	1
Branca	2	33,33	1	1
Parda	2	33,33	0	2
Total	6	100,00	2	4

Distribuição das crianças e adolescentes acolhidos por cor/raça e sexo.

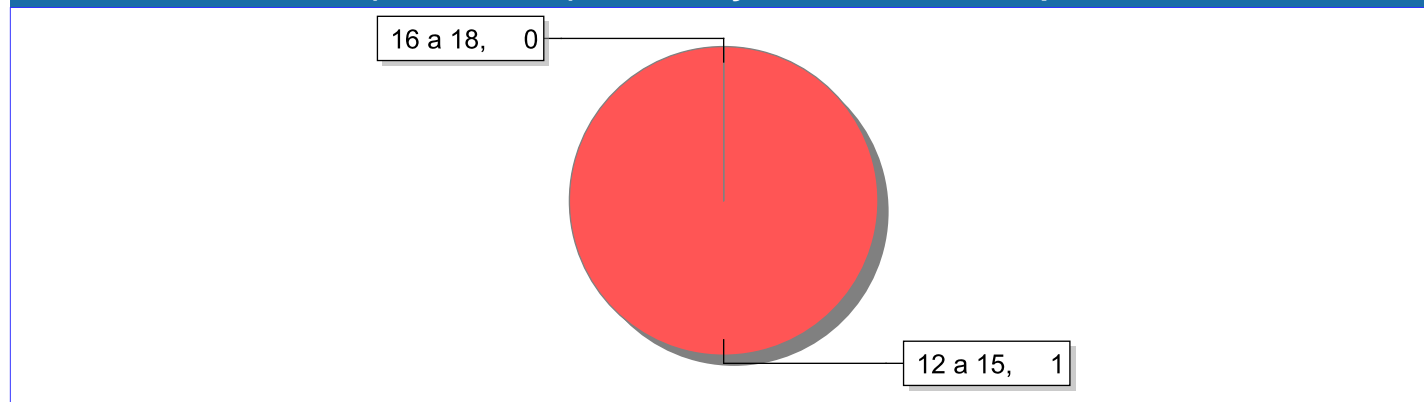




Escolaridade das crianças e adolescentes acolhidos, por faixa etária.

Faixa etária	Estuda	%	Não Estuda	%	Total	%
12 a 15	4	80,00	1	20,00	5	100,00
16 a 18	1	100,00	0	0,00	1	100,00
Total	5	83,33	1	16,67	6	100,00

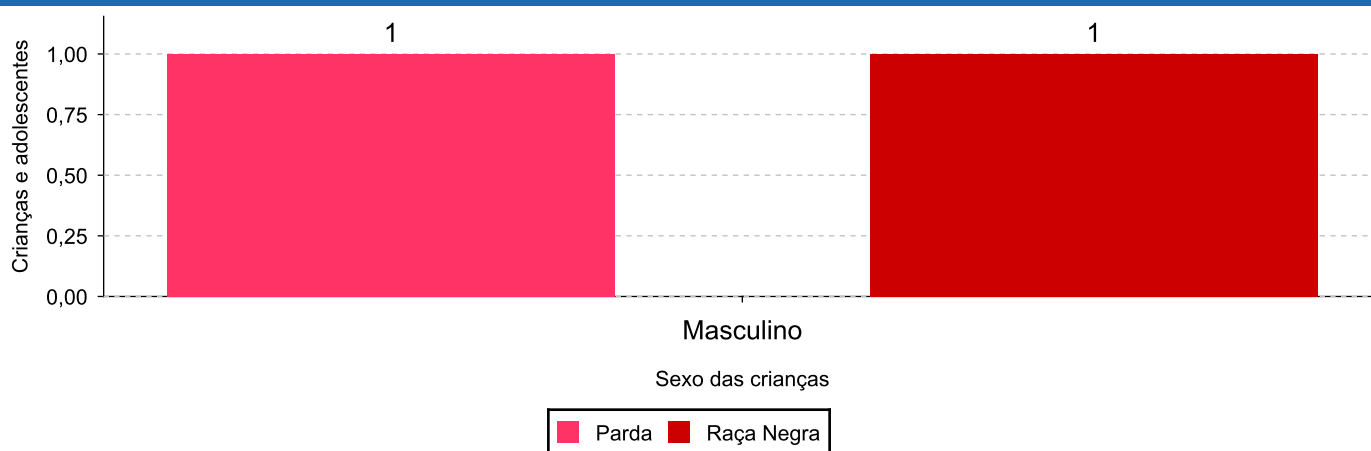
Faixas etárias (em números) das crianças e adolescentes que não estudam.



Indicadores de cor/raça e sexo das crianças e adolescentes acolhidos que não estudam.

Cor/Raça	número de c/a	%	feminino	masculino
Parda	1	100,00	0	1
Raça Negra	1	100,00	0	1
Total	1	100,00	0	1

Cor/Raça e sexo das crianças e adolescentes que não estudam.





Dos indicadores de deficiência e saúde.

Crianças e Adolescentes portadores de necessidades especiais.

Apresentam deficiência	número de c/a	%
Não	6	100,00
Total	6	100,00

Crianças e Adolescentes acolhidos que necessitam de tratamento de saúde especial.

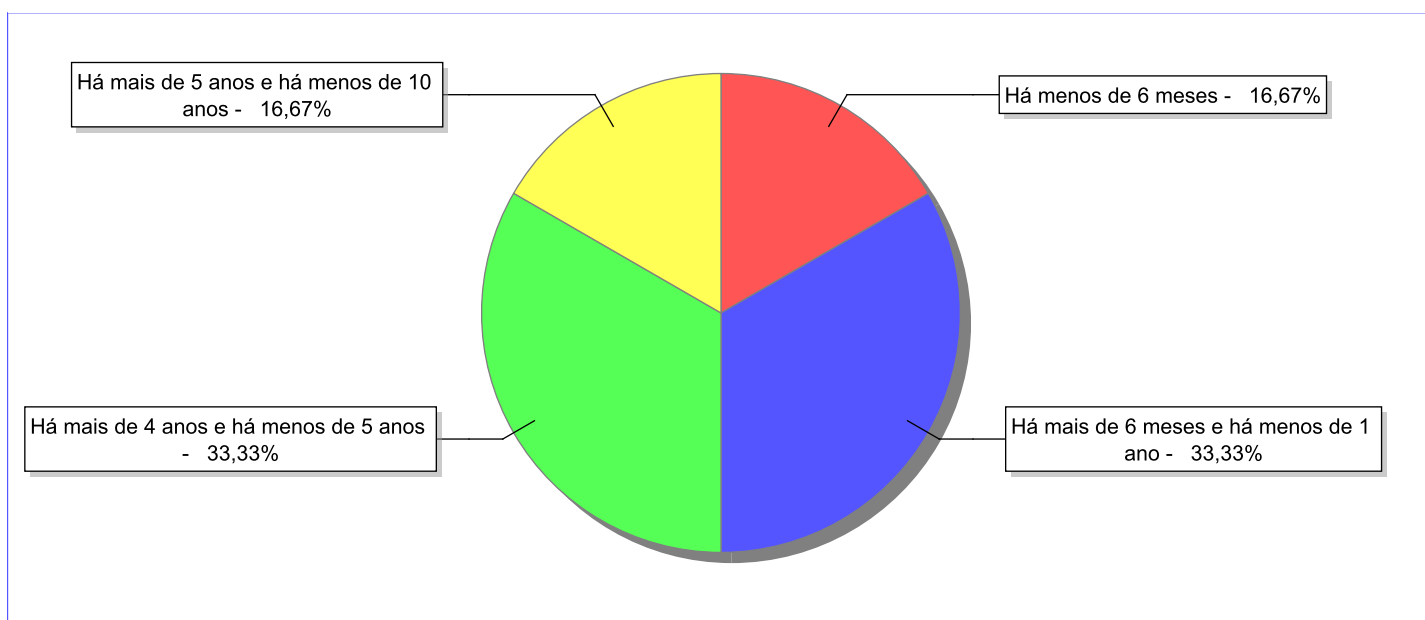
Necessidade de tratamento de saúde especial	número de c/a	%
Sim	3	50,00
Não	3	50,00
Total	6	100,00

Doenças mais comuns.

Doenças mais comuns	Incidência	%
Doenças Neurológicas	1	33,33
Acompanhamento Psiquiátrico	1	33,33
Acompanhamento psicológico	1	33,33
Total	3	100,00

**Dos indicadores de período e motivo de acolhimento / desligamento.****Tempo de institucionalização das crianças e adolescentes que se encontram em regime de acolhimento institucional ou familiar.**

C/A acolhidos	nº de c/a	%
Há menos de 6 meses	1	16,67
Há mais de 6 meses e há menos de 1 ano	2	33,33
Há mais de 4 anos e há menos de 5 anos	2	33,33
Há mais de 5 anos e há menos de 10 anos	1	16,67
Total	6	100,00

Percentual – tempo de acolhimento.

**Motivo de acolhimento.**

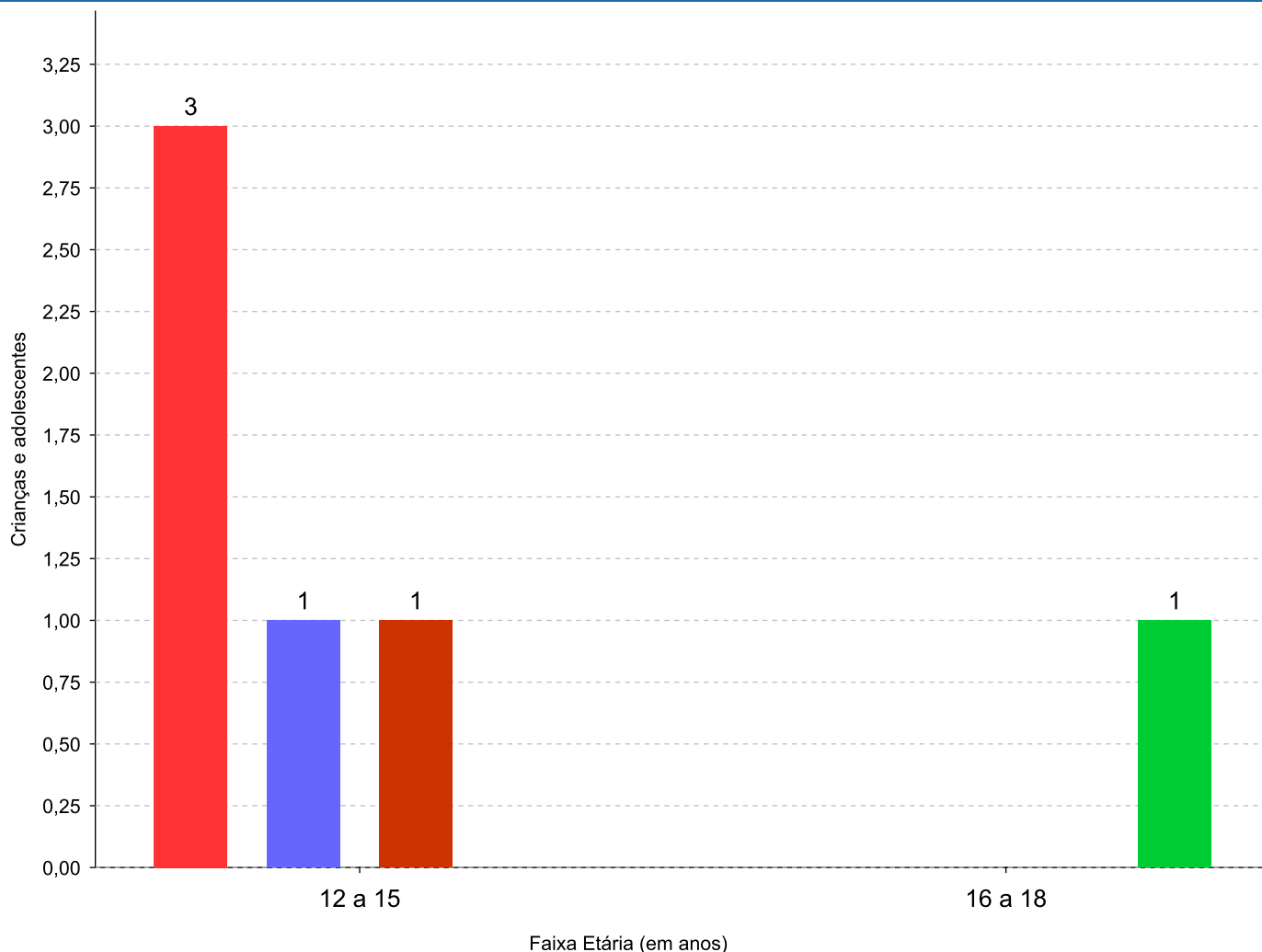
Motivo	nº de c/a	%	feminino	masculino
Guarda ou tutela para família extensa mal sucedida (a partir de 2018)	3	50,00	1	2
Entrega voluntária	1	16,67	0	1
Risco de vida na comunidade	1	16,67	0	1
Adoção mal sucedida (a partir de 2018)	1	16,67	1	0
Total	6	100,00	2	4

Observação: A partir de 2018 o motivo "Devolução por tentativa de colocação familiar mal sucedida" foi desmembrado em "Adoção mal sucedida", "Guarda ou Tutela para terceiros mal sucedida" e "Guarda ou Tutela para família extensa mal sucedida".

Motivo de acolhimento por faixa etária (% do motivo em cada faixa).

Motivo	nº de c/a	%	0 a 6	%	7 a 11	%	12 a 15	%	16 a 18	%
Guarda ou tutela para família extensa mal sucedida (a partir de 2018)	3	50,00	0		0		3	60,00	0	0,00
Entrega voluntária	1	16,67	0		0		1	20,00	0	0,00
Risco de vida na comunidade	1	16,67	0		0		1	20,00	0	0,00
Adoção mal sucedida (a partir de 2018)	1	16,67	0		0		0	0,00	1	100,00
Total	6	100,00	0	100,00	0	100,00	5	100,00	1	100,00

Motivos de acolhimento com maior incidência para cada faixa etária.



■ Guarda ou tutela para família extensa mal sucedida (a partir de 2018)
 ■ Risco de vida na comunidade
 ■ Entrega voluntária
 ■ Adoção mal sucedida (a partir de 2018)

Observação: A partir de 2018 o motivo "Devolução por tentativa de colocação familiar mal sucedida" foi desmembrado em "Adoção mal sucedida", "Guarda ou Tutela para terceiros mal sucedida" e "Guarda ou Tutela para família extensa mal sucedida".


Motivo de acolhimento por faixa etária (% da faixa em cada motivo).

Motivo	nº de c/a	0 a 6	%	7 a 11	%	12 a 15	%	16 a 18	%
Guarda ou tutela para família extensa mal sucedida (a partir de 2018)	3	0	0,00	0	0,00	3	100,00	0	0,00
Entrega voluntária	1	0	0,00	0	0,00	1	100,00	0	0,00
Risco de vida na comunidade	1	0	0,00	0	0,00	1	100,00	0	0,00
Adoção mal sucedida (a partir de 2018)	1	0	0,00	0	0,00	0	0,00	1	100,00
Total	6	0	0,00	0	0,00	5	83,33	1	16,67

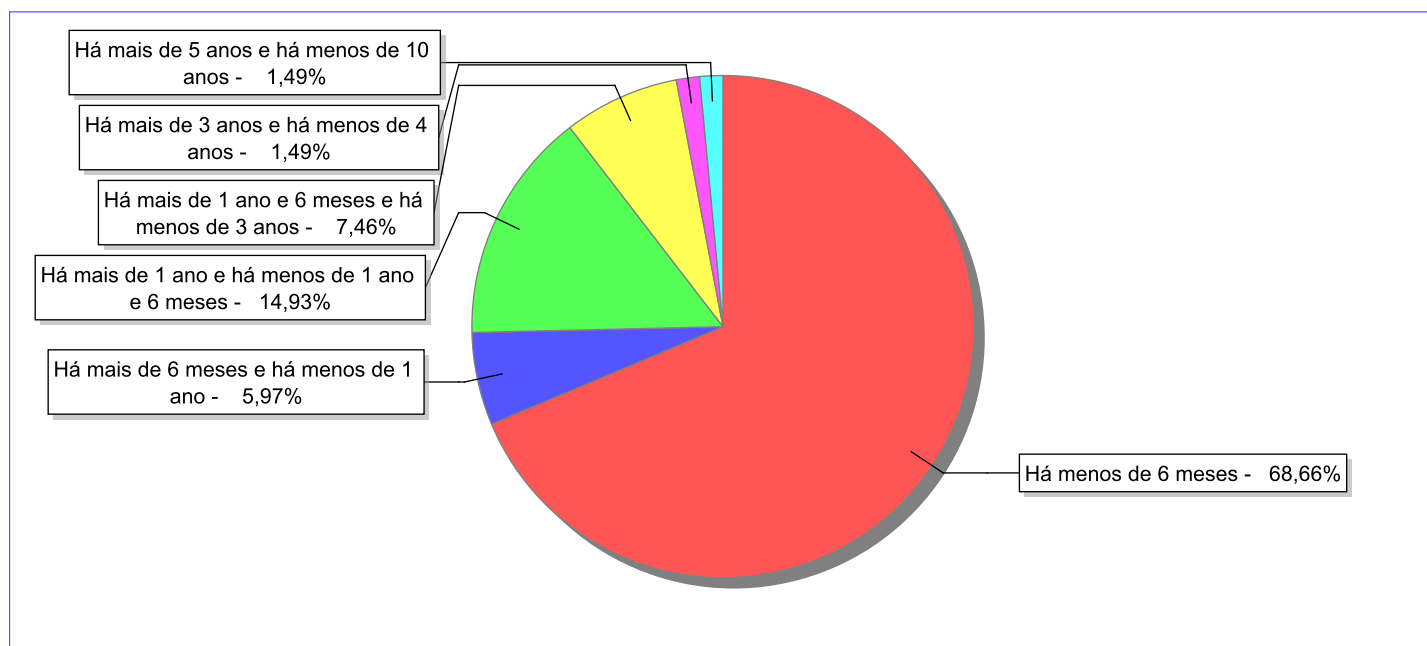
Observação: A partir de 2018 o motivo "Devolução por tentativa de colocação familiar mal sucedida" foi desmembrado em "Adoção mal sucedida", "Guarda ou Tutela para terceiros mal sucedida" e "Guarda ou Tutela para família extensa mal sucedida".

Tempo de institucionalização das crianças e adolescentes que se desligaram (*) do regime de acolhimento institucional ou familiar.

(*) Refere-se a crianças e adolescentes desligados a partir de 2008 e que não foram acolhidos novamente.

C/A desligados	nº de c/a	%
Há menos de 6 meses	46	68,66
Há mais de 6 meses e há menos de 1 ano	4	5,97
Há mais de 1 ano e há menos de 1 ano e 6 meses	10	14,93
Há mais de 1 ano e 6 meses e há menos de 3 anos	5	7,46
Há mais de 3 anos e há menos de 4 anos	1	1,49
Há mais de 5 anos e há menos de 10 anos	1	1,49
Total	67	100,00

Percentual – tempo de acolhimento.



**Motivo de desligamento.**

Motivo	nº de c/a	%	feminino	masculino
Reintegração aos genitores	36	53,73	18	18
Guarda ou tutela para família extensa (a partir de 2018)	23	34,33	16	7
Transferência para outro regime de atendimento	4	5,97	2	2
Colocação em família substituta (Desativado e Desmembrado em 2018)	3	4,48	3	0
Transferência para outro serviço de acolhimento institucional	1	1,49	1	0
Total	67	100,00	40	27

Observação: A partir de 2018 o motivo "Colocação em família substituta" foi desmembrado em "Adoção", Guarda ou Tutela para terceiros" e "Guarda ou Tutela para família extensa".

**Dos indicadores que podem contribuir para a definição da situação jurídica das crianças e adolescentes acolhidos.****Relação entre visitação e Ação de Destituição do Poder Familiar (DPF).**

Detalhamento da visitação	número de c/a	%	número de c/a com DPF	% de c/a com DPF	número de c/a sem DPF	% de c/a sem DPF
semanal	2	33,33	2	100,00	0	0,00
quinzenal	1	16,67	0	0,00	1	100,00
sem visita	3	50,00	1	33,33	2	66,67
Total	6	100,00	3	50,00	3	50,00

Faixa etária das crianças e adolescentes sem visita.

Faixa Etária	número de c/a	%	número de c/a com DPF	% de c/a com DPF	número de c/a sem DPF	% de c/a sem DPF
12 a 15	2	66,67	0	0,00	2	100,00
16 a 18	1	33,33	1	100,00	0	0,00
Total	3	100,00	1	33,33	2	66,67

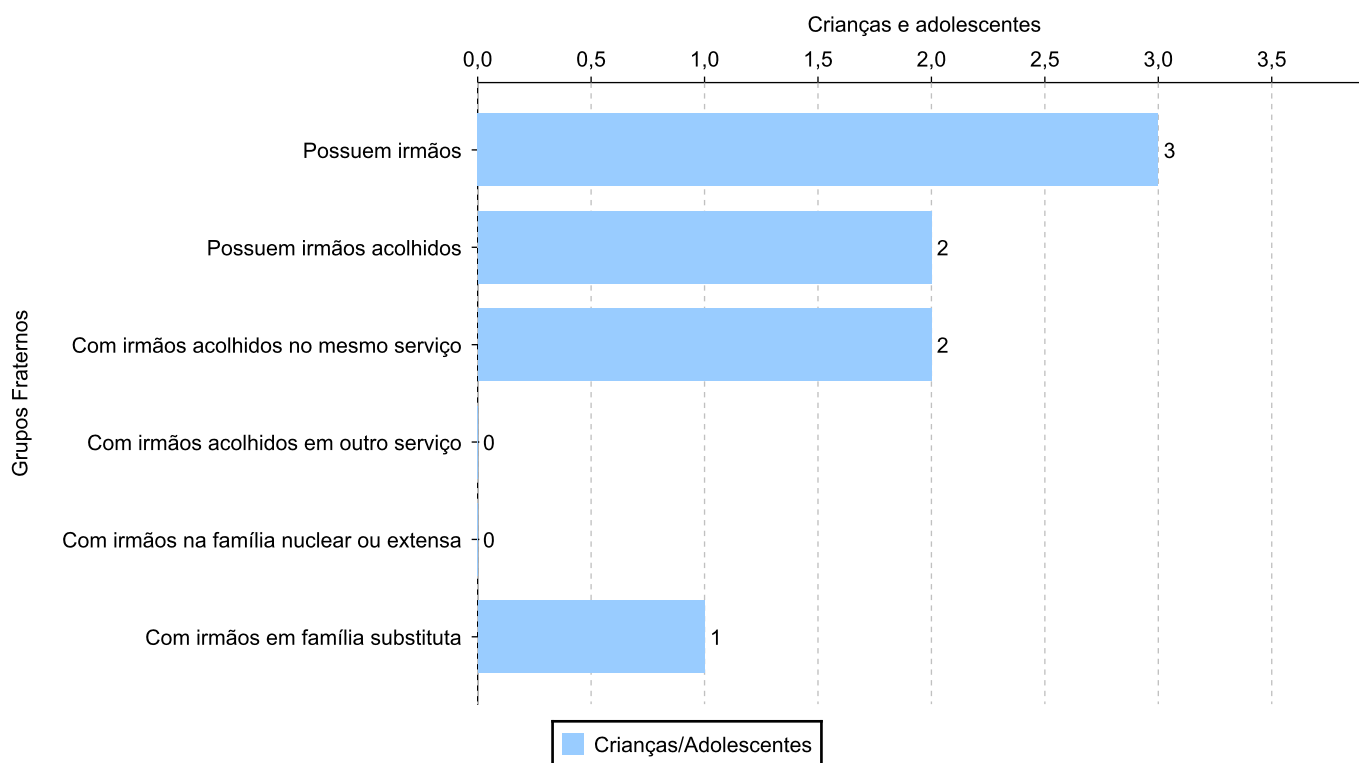
Vínculos biológicos das crianças e adolescentes acolhidos

Situação	número de c/a	%	número de c/a com DPF	% de c/a com DPF	número de c/a sem DPF	% de c/a sem DPF
Pai e/ou mãe vivo(s)	5	83,33	2	40,00	3	60,00
DPF com trânsito em julgado	1	16,67	1	100,00	0	0,00
Total	6	100,00	3	50,00	3	50,00

Crianças e adolescentes acolhidos distribuídos por grupo fraterno.

Grupo	número de c/a
Possuem irmãos	3
Possuem irmãos acolhidos	2
Com irmãos acolhidos no mesmo serviço	2
Com irmãos acolhidos em outro serviço	0
Com irmãos na família nuclear ou extensa	0
Com irmãos em família substituta	1

Distribuição das crianças e adolescentes acolhidos por grupo fraterno.



**Perfil dos Aptos à adoção**

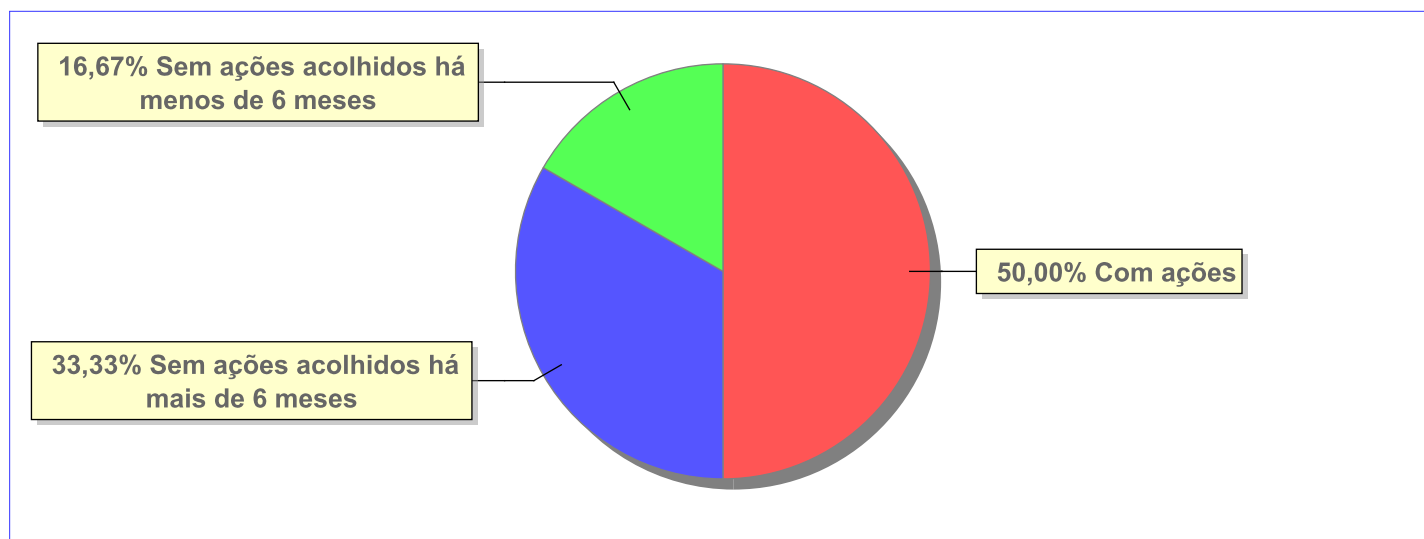
Critério	Órfãos	DPF	Pais Desconhecidos	Entrega Voluntária	Total
Sexo					
Feminino	0	1	0	0	1
Total	0	1	0	0	1
Faixa Etária					
16 a 18	0	1	0	0	1
Total	0	1	0	0	1
Tempo de Acolhimento					
Há mais de 5 anos e há menos de 10 anos	0	1	0	0	1
Total	0	1	0	0	1
Deficiências					
Não	0	1	0	0	1
Total	0	1	0	0	1
Doenças					
Sim	0	1	0	0	1
Total	0	1	0	0	1
Cor/Raça					
Branca	0	1	0	0	1
Total	0	1	0	0	1



Panorama e detalhamento da situação das crianças e adolescentes no sistema de justiça

Critério	número de c/a	%
Panorama da situação da c/a no sistema de justiça		
Com ações judiciais	3	50,00
Sem ações judiciais	3	50,00
Total	6	100,00
Acompanhamento no âmbito da PJIJ de crianças e adolescentes sem ações		
Sem P.A. acolhidos há mais de 6 meses	2	66,67
Sem P.A. acolhidos há menos de 6 meses	1	33,33
Total	3	100,00
Acompanhamento no âmbito do Poder Judiciário		
com ações judiciais	3	50,00
sem ações e sem procedimentos judiciais	3	50,00
Total	6	100,00

Distribuição percentual de ações.

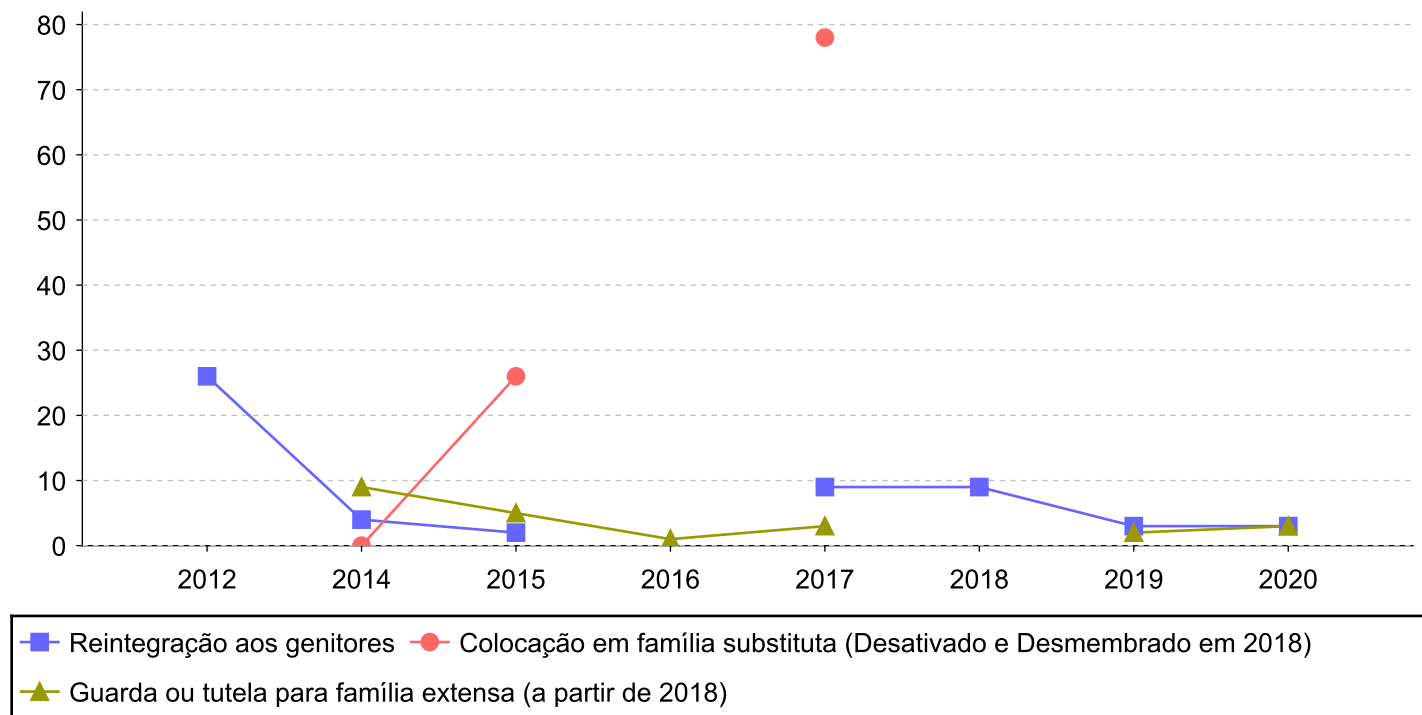


Ações Judiciais	nº de ações	%
Ação de Destituição do Poder Familiar	3	75,00
Representação em face dos pais ou responsável (Art. 249, ECA)	1	25,00
Total	4	100,00

Evolução do tempo médio de acolhimento (em meses) das c/a desligadas

Motivo do Desligamento	Média	2011	2012	2013	2014	2015	2016	2017	2018	2019	2020
Reintegração aos genitores	7	-	26	-	4	2	-	9	9	3	3
Guarda ou tutela para família extensa (a partir de 2018)	4	-	-	-	9	5	1	3	-	2	3
Transferência para outro regime de atendimento	10	6	26	-	-	-	-	-	3	-	3
Colocação em família substituta (Desativado e Desmembrado em 2018)	35	-	-	-	0	26	-	78	-	-	-

Evolução do tempo médio de acolhimento das c/a desligadas (principais motivos)





Distribuição da população infantojuvenil acolhida

Total das entidades de acolhimento institucional e Equipe de acompanhamento do Projeto Família Acolhedora (CREAS), das crianças e adolescentes inseridos nesses regimes, das crianças e adolescentes aptos à adoção, das crianças e adolescentes sem registro civil de nascimento e das crianças e adolescentes sem visita.

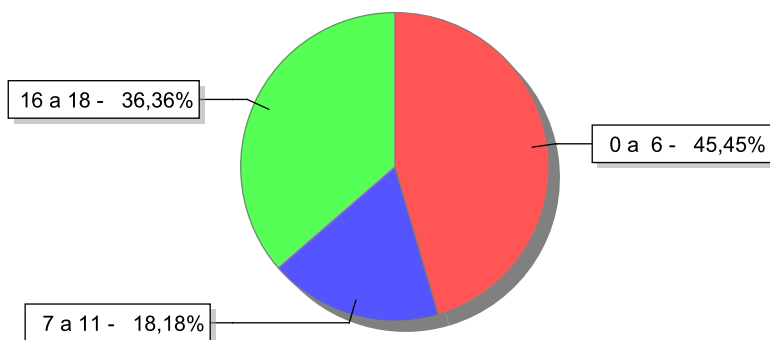
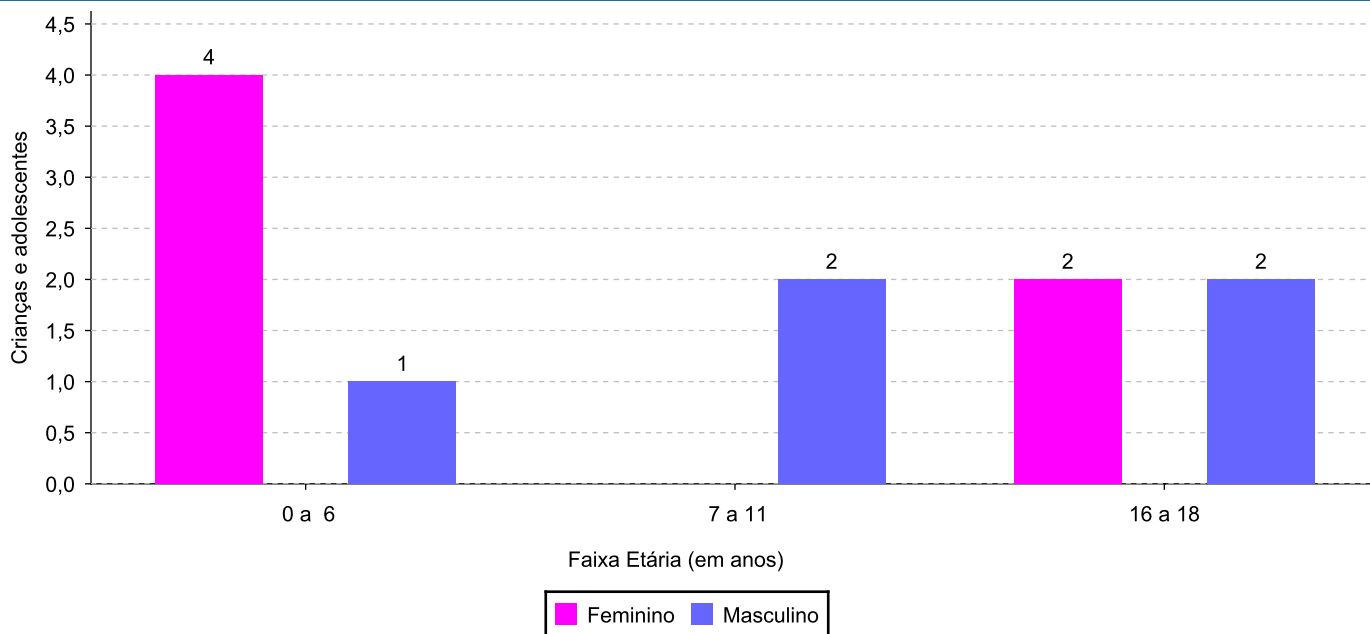
Atendimento	número de entidades	número de c/a	% de c/a no Estado	aptos à adoção	% aptos à adoção	Sem RCN	Sem Visita
CARMO	3	11	100,00	0	0,00	0	3
Serviço de Acolhimento Institucional/ Modalidade Abrigo Institucional	3	11	100,00	0	0,00	0	3

**Origem da população infantojuvenil acolhida no Município.**

Município	Acolhidos	%
Carmo	11	100,00

**Indicadores de faixa etária, sexo, cor/raça e escolaridade das crianças e adolescentes acolhidos.****Faixa etária e sexo das crianças e adolescentes acolhidos.**

Faixa etária	número de c/a	%	feminino	masculino
0 a 6	5	45,45	4	1
7 a 11	2	18,18	0	2
16 a 18	4	36,36	2	2
Total	11	100,00	6	5

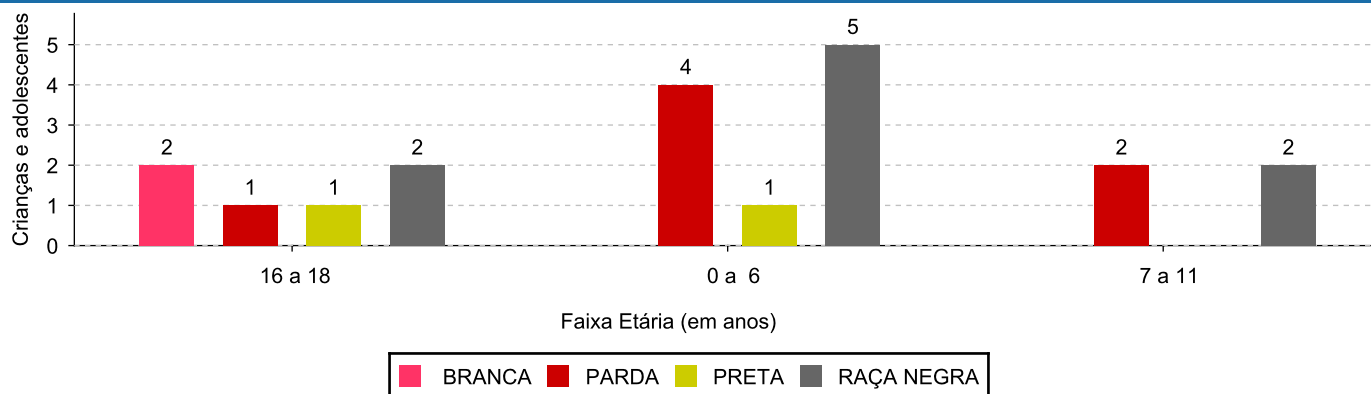
Percentual de crianças e adolescentes acolhidos por faixa etária.**Distribuição das crianças e adolescentes acolhidos por sexo e faixa etária.**



Cor/raça e faixa etária das crianças e adolescentes acolhidos.

Faixa Etária	nº de c/a	%	Branca	Amarela	Preta	Parda	Raça Negra	Indigena	Ignorado
0 a 6	5	45,45	0	0	1	4	5	0	0
7 a 11	2	18,18	0	0	0	2	2	0	0
16 a 18	4	36,36	2	0	1	1	2	0	0
Total	11	100,00	2	0	2	7	9	0	0

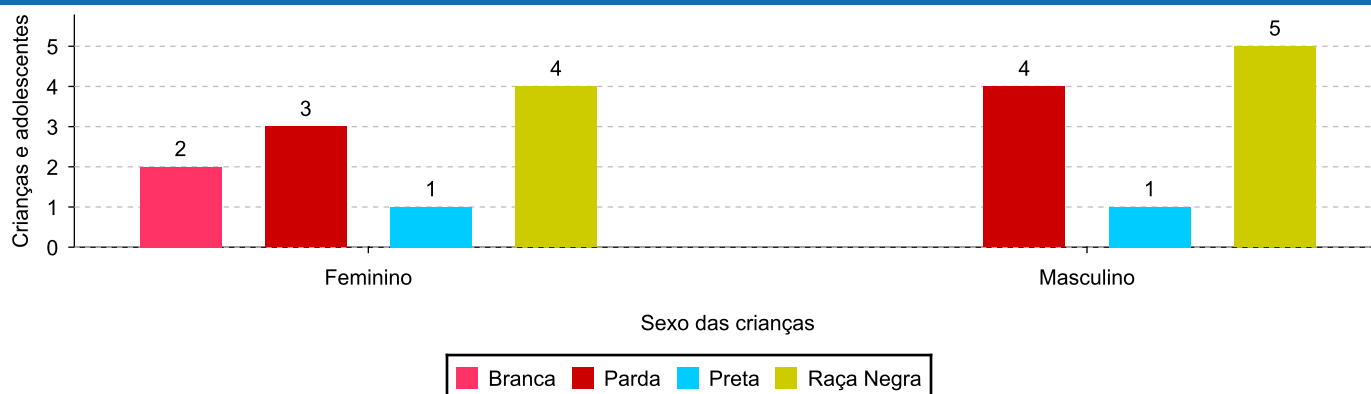
Distribuição das crianças e adolescentes acolhidos por cor/raça e faixa etária.



Cor/Raça e sexo das crianças e adolescentes acolhidos.

Cor/raça	número de c/a	%	feminino	masculino
Raça Negra	9	81,82	4	5
Parda	7	63,64	3	4
Preta	2	18,18	1	1
Branca	2	18,18	2	0
Total	11	100,00	6	5

Distribuição das crianças e adolescentes acolhidos por cor/raça e sexo.

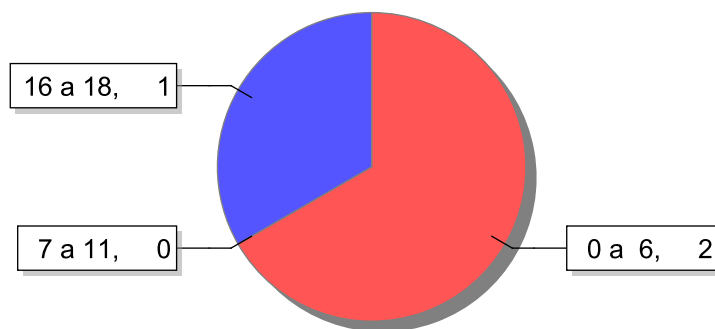




Escolaridade das crianças e adolescentes acolhidos, por faixa etária.

Faixa etária	Estuda	%	Não Estuda	%	Total	%
0 a 6	3	60,00	2	40,00	5	100,00
7 a 11	2	100,00	0	0,00	2	100,00
16 a 18	3	75,00	1	25,00	4	100,00
Total	8	72,73	3	27,27	11	100,00

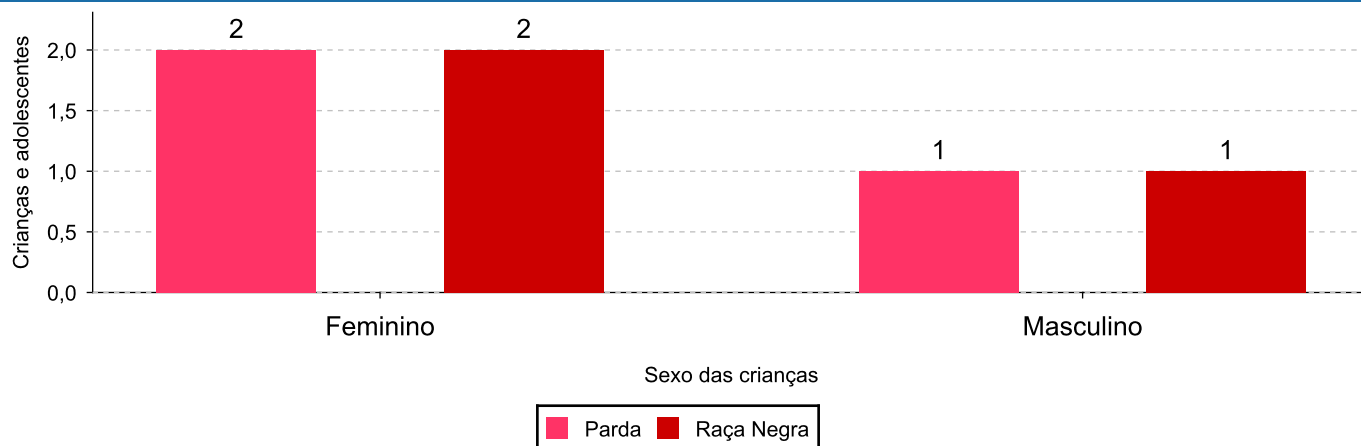
Faixas etárias (em números) das crianças e adolescentes que não estudam.



Indicadores de cor/raça e sexo das crianças e adolescentes acolhidos que não estudam.

Cor/Raça	número de c/a	%	feminino	masculino
Parda	3	100,00	2	1
Raça Negra	3	100,00	2	1
Total	3	100,00	2	1

Cor/Raça e sexo das crianças e adolescentes que não estudam.





Dos indicadores de deficiência e saúde.

Crianças e Adolescentes portadores de necessidades especiais.

Apresentam deficiência	número de c/a	%
Sim	1	9,09
Não	10	90,91
Total	11	100,00

Detalhamento das crianças e adolescentes portadores de necessidades especiais.

Categoria	nº de c/a	%
Deficiência mental	1	100,00
Total	1	100,00

Crianças e Adolescentes acolhidos que necessitam de tratamento de saúde especial.

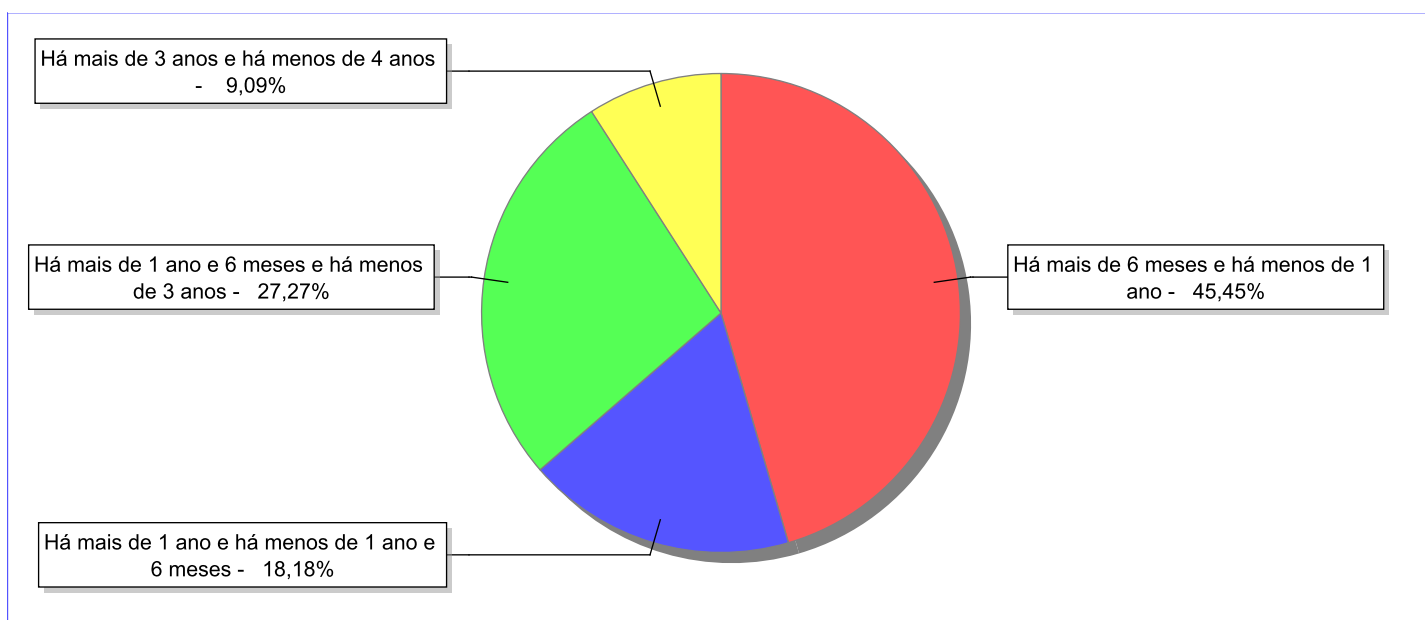
Necessidade de tratamento de saúde especial	número de c/a	%
Sim	3	27,27
Não	8	72,73
Total	11	100,00

Doenças mais comuns.

Doenças mais comuns	Incidência	%
Acompanhamento Psiquiátrico	2	50,00
Dificuldades psicomotoras (Tratamento fisioterápico)	1	25,00
Acompanhamento psicológico	1	25,00
Total	4	100,00

**Dos indicadores de período e motivo de acolhimento / desligamento.****Tempo de institucionalização das crianças e adolescentes que se encontram em regime de acolhimento institucional ou familiar.**

C/A acolhidos	nº de c/a	%
Há mais de 6 meses e há menos de 1 ano	5	45,45
Há mais de 1 ano e há menos de 1 ano e 6 meses	2	18,18
Há mais de 1 ano e 6 meses e há menos de 3 anos	3	27,27
Há mais de 3 anos e há menos de 4 anos	1	9,09
Total	11	100,00

Percentual – tempo de acolhimento.

**Motivo de acolhimento.**

Motivo	nº de c/a	%	feminino	masculino
Negligência	4	36,36	2	2
Abusos físicos ou psicológicos contra a criança ou adolescente	2	18,18	1	1
Abuso sexual / Suspeita de abuso sexual	2	18,18	1	1
Criança Acolhida com Genitora menor de 18 anos	1	9,09	1	0
Em razão de sua conduta	1	9,09	0	1
Abandono pelos pais ou responsáveis	1	9,09	1	0
Total	11	100,00	6	5

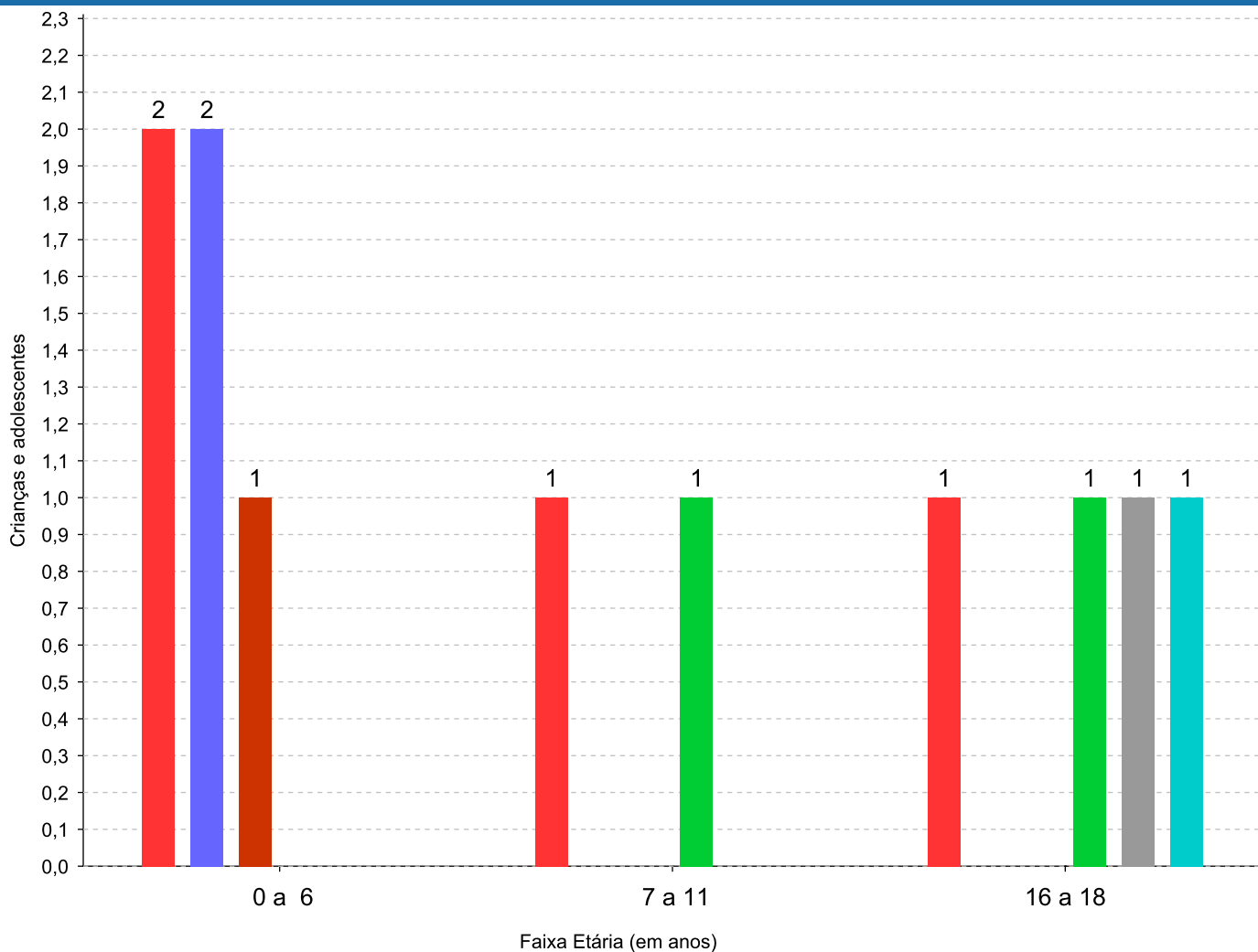
Observação: A partir de 2018 o motivo "Devolução por tentativa de colocação familiar mal sucedida" foi desmembrado em "Adoção mal sucedida", "Guarda ou Tutela para terceiros mal sucedida" e "Guarda ou Tutela para família extensa mal sucedida".



Motivo de acolhimento por faixa etária (% do motivo em cada faixa).

Motivo	nº de c/a	%	0 a 6	%	7 a 11	%	12 a 15	%	16 a 18	%
Negligência	4	36,36	2	40,00	1	50,00	0		1	25,00
Abusos físicos ou psicológicos contra a criança ou adolescente	2	18,18	0	0,00	1	50,00	0		1	25,00
Abuso sexual / Suspeita de abuso sexual	2	18,18	2	40,00	0	0,00	0		0	0,00
Criança Acolhida com Genitora menor de 18 anos	1	9,09	1	20,00	0	0,00	0		0	0,00
Em razão de sua conduta	1	9,09	0	0,00	0	0,00	0		1	25,00
Abandono pelos pais ou responsáveis	1	9,09	0	0,00	0	0,00	0		1	25,00
Total	11	100,00	5	100,00	2	100,00	0	100,00	4	100,00

Motivos de acolhimento com maior incidência para cada faixa etária.



■ Negligência
 ■ Abuso sexual / Suspeita de abuso sexual
 ■ Criança Acolhida com Genitora menor de 18 anos
■ Abusos físicos ou psicológicos contra a criança ou adolescente
 ■ Em razão de sua conduta
 ■ Abandono pelos pais ou responsáveis

Observação: A partir de 2018 o motivo "Devolução por tentativa de colocação familiar mal sucedida" foi desmembrado em "Adoção mal sucedida", "Guarda ou Tutela para terceiros mal sucedida" e "Guarda ou Tutela para família extensa mal sucedida".


Motivo de acolhimento por faixa etária (% da faixa em cada motivo).

Motivo	nº de c/a	0 a 6	%	7 a 11	%	12 a 15	%	16 a 18	%
Negligência	4	2	50,00	1	25,00	0	0,00	1	25,00
Abusos físicos ou psicológicos contra a criança ou adolescente	2	0	0,00	1	50,00	0	0,00	1	50,00
Abuso sexual / Suspeita de abuso sexual	2	2	100,00	0	0,00	0	0,00	0	0,00
Criança Acolhida com Genitora menor de 18 anos	1	1	100,00	0	0,00	0	0,00	0	0,00
Em razão de sua conduta	1	0	0,00	0	0,00	0	0,00	1	100,00
Abandono pelos pais ou responsáveis	1	0	0,00	0	0,00	0	0,00	1	100,00
Total	11	5	45,45	2	18,18	0	0,00	4	36,37

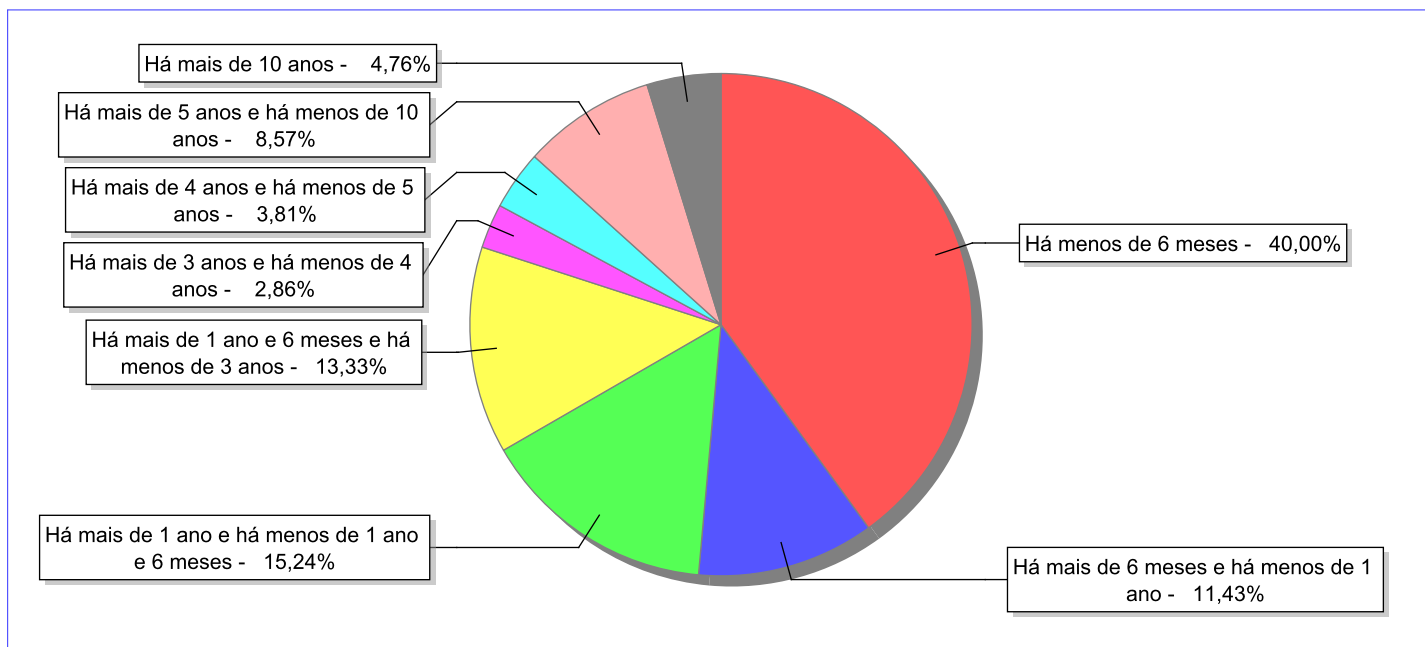
Observação: A partir de 2018 o motivo "Devolução por tentativa de colocação familiar mal sucedida" foi desmembrado em "Adoção mal sucedida", "Guarda ou Tutela para terceiros mal sucedida" e "Guarda ou Tutela para família extensa mal sucedida".

Tempo de institucionalização das crianças e adolescentes que se desligaram (*) do regime de acolhimento institucional ou familiar.

(*) Refere-se a crianças e adolescentes desligados a partir de 2008 e que não foram acolhidos novamente.

C/A desligados	nº de c/a	%
Há menos de 6 meses	42	40,00
Há mais de 6 meses e há menos de 1 ano	12	11,43
Há mais de 1 ano e há menos de 1 ano e 6 meses	16	15,24
Há mais de 1 ano e 6 meses e há menos de 3 anos	14	13,33
Há mais de 3 anos e há menos de 4 anos	3	2,86
Há mais de 4 anos e há menos de 5 anos	4	3,81
Há mais de 5 anos e há menos de 10 anos	9	8,57
Há mais de 10 anos	5	4,76
Total	105	100,00

Percentual – tempo de acolhimento.



**Motivo de desligamento.**

Motivo	nº de c/a	%	feminino	masculino
Reintegração aos genitores	58	55,24	28	30
Colocação em família substituta (Desativado e Desmembrado em 2018)	21	20,00	9	12
Maioridade	13	12,38	4	9
Guarda ou tutela para família extensa (a partir de 2018)	7	6,67	3	4
Evasão	5	4,76	5	0
Transferência para outro serviço de acolhimento institucional	1	0,95	1	0
Total	105	100,00	50	55

Observação: A partir de 2018 o motivo "Colocação em família substituta" foi desmembrado em "Adoção", Guarda ou Tutela para terceiros" e "Guarda ou Tutela para família extensa".

**Dos indicadores que podem contribuir para a definição da situação jurídica das crianças e adolescentes acolhidos.****Relação entre visitação e Ação de Destituição do Poder Familiar (DPF).**

Detalhamento da visitação	número de c/a	%	número de c/a com DPF	% de c/a com DPF	número de c/a sem DPF	% de c/a sem DPF
diária	3	27,27	0	0,00	3	100,00
semanal	4	36,36	3	75,00	1	25,00
mensal	1	9,09	0	0,00	1	100,00
sem visita	3	27,27	0	0,00	3	100,00
Total	11	100,00	3	27,27	8	72,73

Faixa etária das crianças e adolescentes sem visita.

Faixa Etária	número de c/a	%	número de c/a com DPF	% de c/a com DPF	número de c/a sem DPF	% de c/a sem DPF
16 a 18	3	100,00	0	0,00	3	100,00
Total	3	100,00	0	0,00	3	100,00

Vínculos biológicos das crianças e adolescentes acolhidos

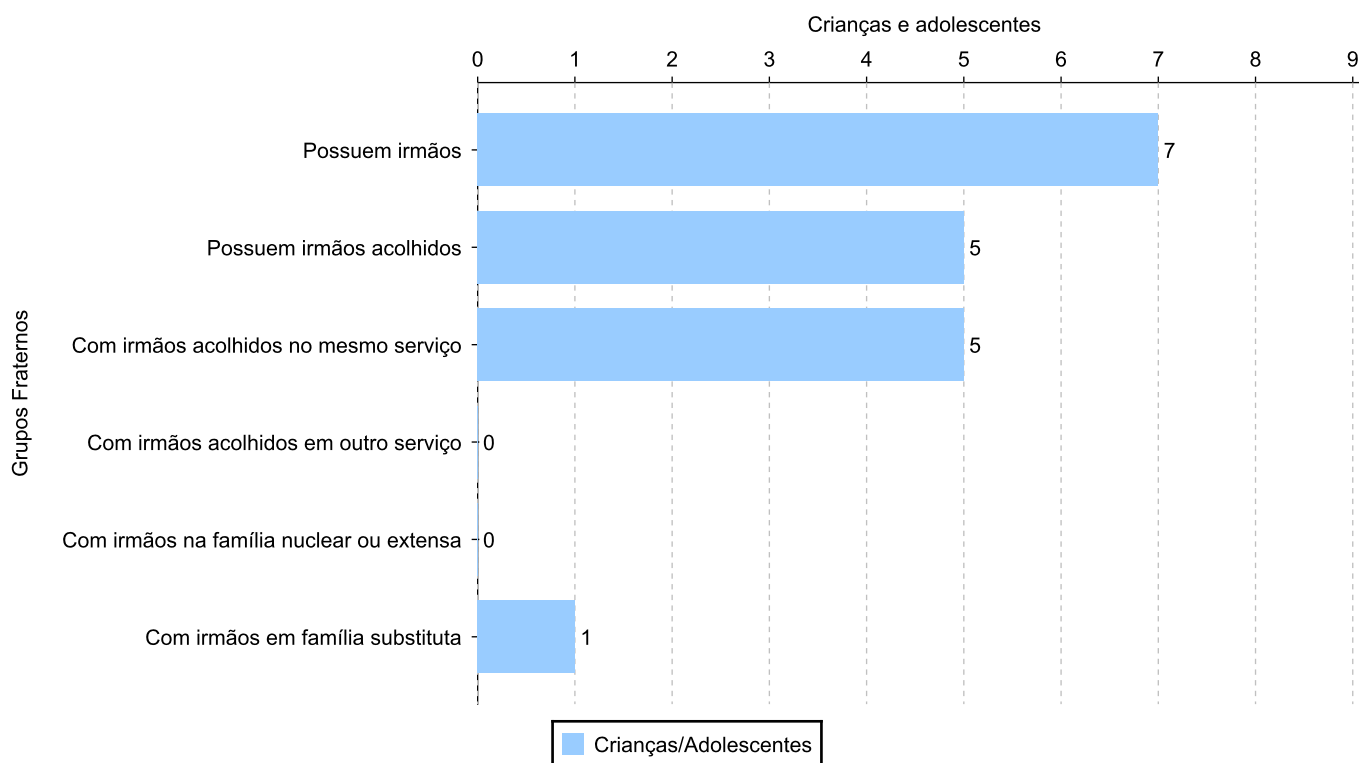
Situação	número de c/a	%	número de c/a com DPF	% de c/a com DPF	número de c/a sem DPF	% de c/a sem DPF
Pai e/ou mãe vivo(s)	11	100,00	3	27,27	8	72,73
Total	11	100,00	3	27,27	8	72,73



Crianças e adolescentes acolhidos distribuídos por grupo fraterno.

Grupo	número de c/a
Possuem irmãos	7
Possuem irmãos acolhidos	5
Com irmãos acolhidos no mesmo serviço	5
Com irmãos acolhidos em outro serviço	0
Com irmãos na família nuclear ou extensa	0
Com irmãos em família substituta	1

Distribuição das crianças e adolescentes acolhidos por grupo fraterno.





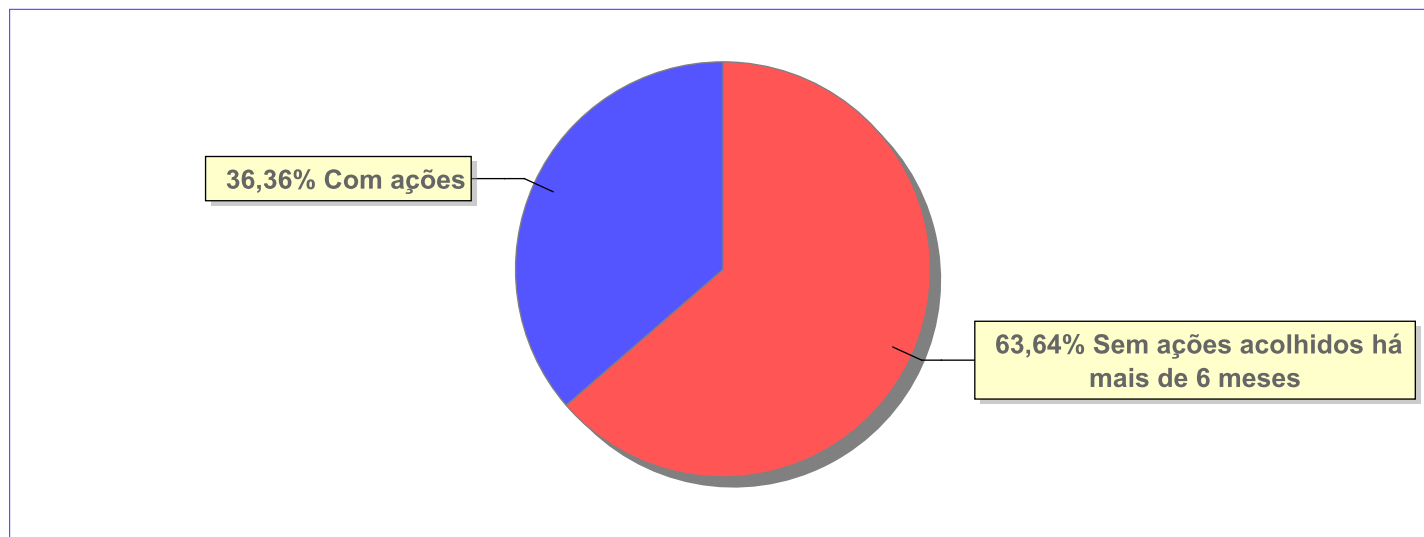
Não há Aptos à adoção neste município



Panorama e detalhamento da situação das crianças e adolescentes no sistema de justiça

Critério	número de c/a	%
Panorama da situação da c/a no sistema de justiça		
Com ações judiciais	4	36,36
Sem ações judiciais	7	63,64
Total	11	100,00
Acompanhamento no âmbito da PJIJ de crianças e adolescentes sem ações		
Sem P.A. acolhidos há mais de 6 meses	7	100,00
Total	7	100,00
Acompanhamento no âmbito do Poder Judiciário		
com ações judiciais	4	36,36
com procedimentos judiciais	5	45,45
sem ações e sem procedimentos judiciais	2	18,18
Total	11	99,99

Distribuição percentual de ações.

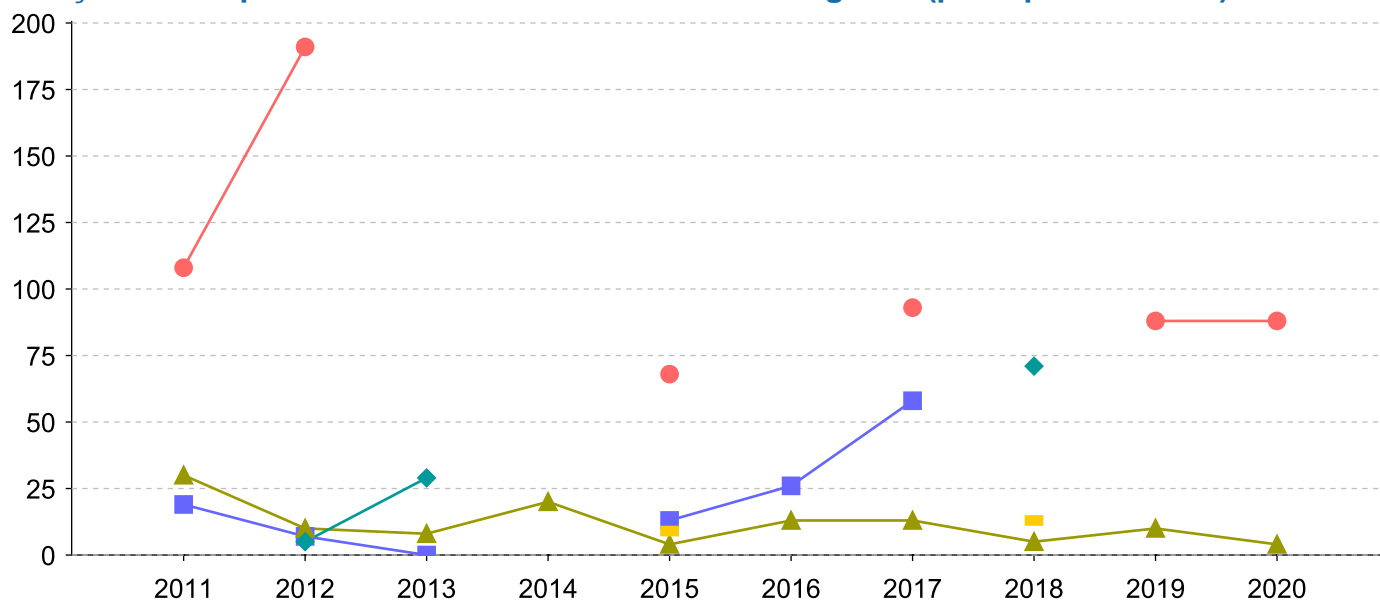


Ações Judiciais	nº de ações	%
Ação de Destituição do Poder Familiar	3	75,00
Representação em face dos pais ou responsável (Art. 249, ECA)	1	25,00
Total	4	100,00

Evolução do tempo médio de acolhimento (em meses) das c/a desligadas

Motivo do Desligamento	Média	2011	2012	2013	2014	2015	2016	2017	2018	2019	2020
Reintegração aos genitores	14	30	10	8	20	4	13	13	5	10	4
Colocação em família substituta (Desativado e Desmembrado em 2018)	25	19	7	0	-	13	26	58	-	-	-
Maioridade	103	108	191	-	-	68	-	93	-	88	88
Guarda ou tutela para família extensa (a partir de 2018)	11	-	-	-	-	9	-	-	13	-	-
Evasão	33	-	5	29	-	-	-	-	71	-	-

Evolução do tempo médio de acolhimento das c/a desligadas (principais motivos)



■ Colocação em família substituta (Desativado e Desmembrado em 2018)
 ● Maioridade
▲ Reintegração aos genitores
 ◆ Evasão
 ■ Guarda ou tutela para família extensa (a partir de 2018)



Distribuição da população infantojuvenil acolhida

Total das entidades de acolhimento institucional e Equipe de acompanhamento do Projeto Família Acolhedora (CREAS), das crianças e adolescentes inseridos nesses regimes, das crianças e adolescentes aptos à adoção, das crianças e adolescentes sem registro civil de nascimento e das crianças e adolescentes sem visita.

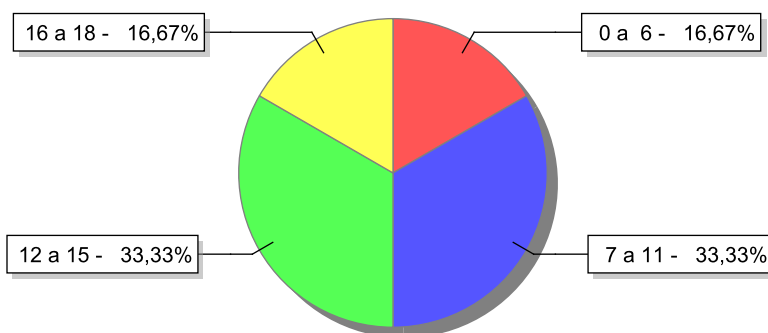
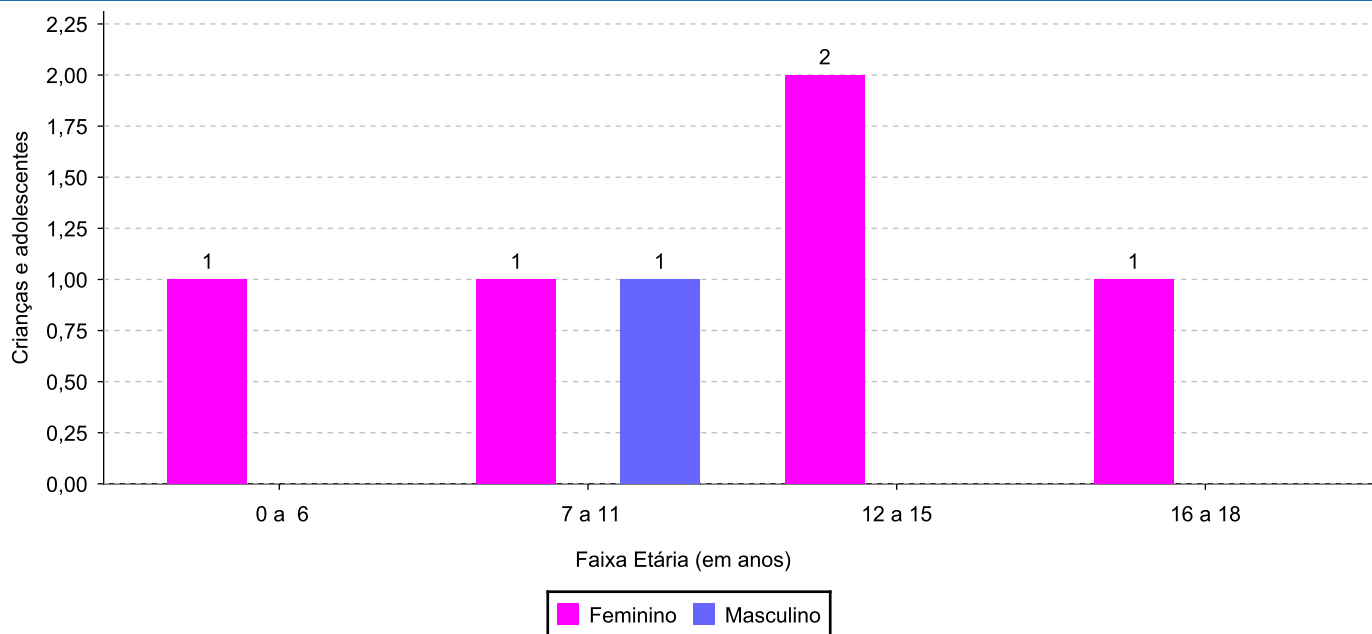
Atendimento	número de entidades	número de c/a	% de c/a no Estado	aptos à adoção	% aptos à adoção	Sem RCN	Sem Visita
CASIMIRO DE ABREU	1	6	100,00	1	16,67	0	5
Serviço de Acolhimento Institucional/ Modalidade Abrigo Institucional	1	6	100,00	1	16,67	0	5

**Origem da população infantojuvenil acolhida no Município.**

Município	Acolhidos	%
Casimiro de Abreu	5	83,33
Rio das Ostras	1	16,67
Total	6	100,00

**Indicadores de faixa etária, sexo, cor/raça e escolaridade das crianças e adolescentes acolhidos.****Faixa etária e sexo das crianças e adolescentes acolhidos.**

Faixa etária	número de c/a	%	feminino	masculino
0 a 6	1	16,67	1	0
7 a 11	2	33,33	1	1
12 a 15	2	33,33	2	0
16 a 18	1	16,67	1	0
Total	6	100,00	5	1

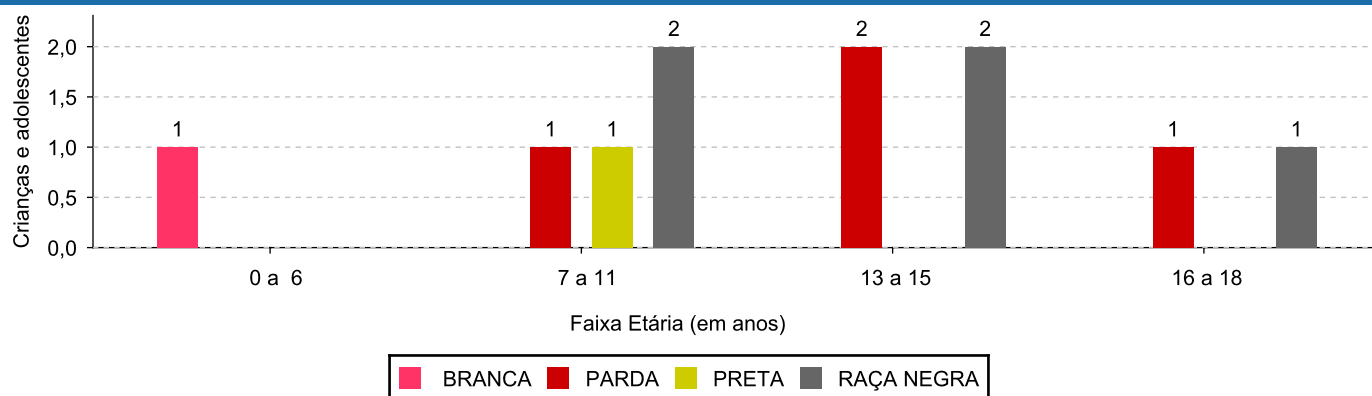
Percentual de crianças e adolescentes acolhidos por faixa etária.**Distribuição das crianças e adolescentes acolhidos por sexo e faixa etária.**



Cor/raça e faixa etária das crianças e adolescentes acolhidos.

Faixa Etária	nº de c/a	%	Branca	Amarela	Preta	Parda	Raça Negra	Indigena	Ignorado
0 a 6	1	16,67	1	0	0	0	0	0	0
7 a 11	2	33,33	0	0	1	1	2	0	0
12 a 15	2	33,33	0	0	0	2	2	0	0
16 a 18	1	16,67	0	0	0	1	1	0	0
Total	6	100,00	1	0	1	4	5	0	0

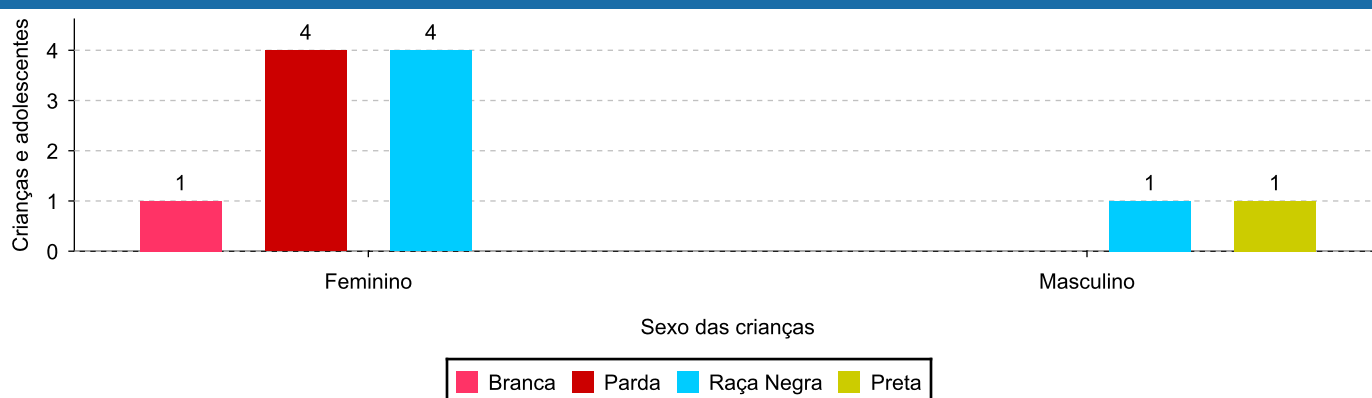
Distribuição das crianças e adolescentes acolhidos por cor/raça e faixa etária.



Cor/Raça e sexo das crianças e adolescentes acolhidos.

Cor/raça	número de c/a	%	feminino	masculino
Raça Negra	5	83,33	4	1
Parda	4	66,67	4	0
Preta	1	16,67	0	1
Branca	1	16,67	1	0
Total	6	100,00	5	1

Distribuição das crianças e adolescentes acolhidos por cor/raça e sexo.



**Escolaridade das crianças e adolescentes acolhidos, por faixa etária.**

Faixa etária	Estuda	%	Não Estuda	%	Total	%
0 a 6	1	100,00	0	0,00	1	100,00
7 a 11	2	100,00	0	0,00	2	100,00
12 a 15	2	100,00	0	0,00	2	100,00
16 a 18	1	100,00	0	0,00	1	100,00
Total	6	100,00	0	0,00	6	100,00



Dos indicadores de deficiência e saúde.

Crianças e Adolescentes portadores de necessidades especiais.

Apresentam deficiência	número de c/a	%
Não	6	100,00
Total	6	100,00

Crianças e Adolescentes acolhidos que necessitam de tratamento de saúde especial.

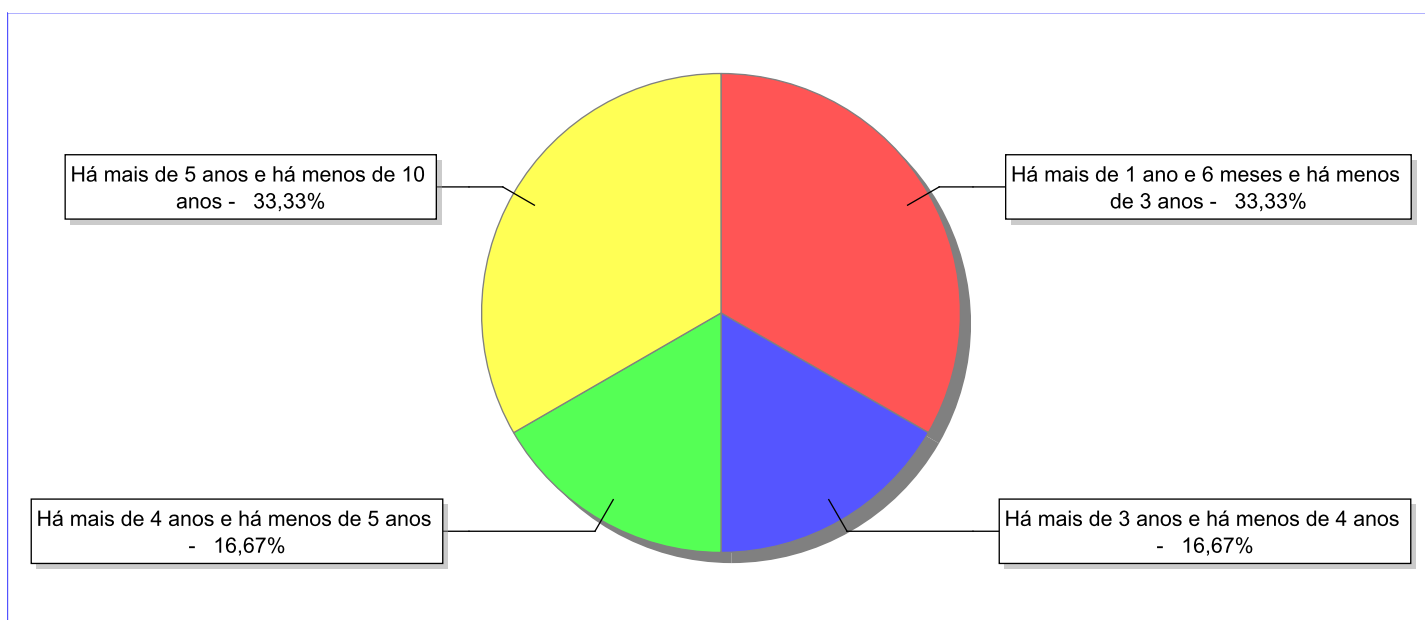
Necessidade de tratamento de saúde especial	número de c/a	%
Não	2	33,33
Sim	4	66,67
Total	6	100,00

Doenças mais comuns.

Doenças mais comuns	Incidência	%
Acompanhamento psicológico	3	42,86
Acompanhamento Psiquiátrico	1	14,29
Dificuldades fonoaudiológicas (tratamento fonoaudiológico)	1	14,29
Doenças Neurológicas	1	14,29
Epilepsia	1	14,29
Total	7	100,00

**Dos indicadores de período e motivo de acolhimento / desligamento.****Tempo de institucionalização das crianças e adolescentes que se encontram em regime de acolhimento institucional ou familiar.**

C/A acolhidos	nº de c/a	%
Há mais de 1 ano e 6 meses e há menos de 3 anos	2	33,33
Há mais de 3 anos e há menos de 4 anos	1	16,67
Há mais de 4 anos e há menos de 5 anos	1	16,67
Há mais de 5 anos e há menos de 10 anos	2	33,33
Total	6	100,00

Percentual – tempo de acolhimento.

**Motivo de acolhimento.**

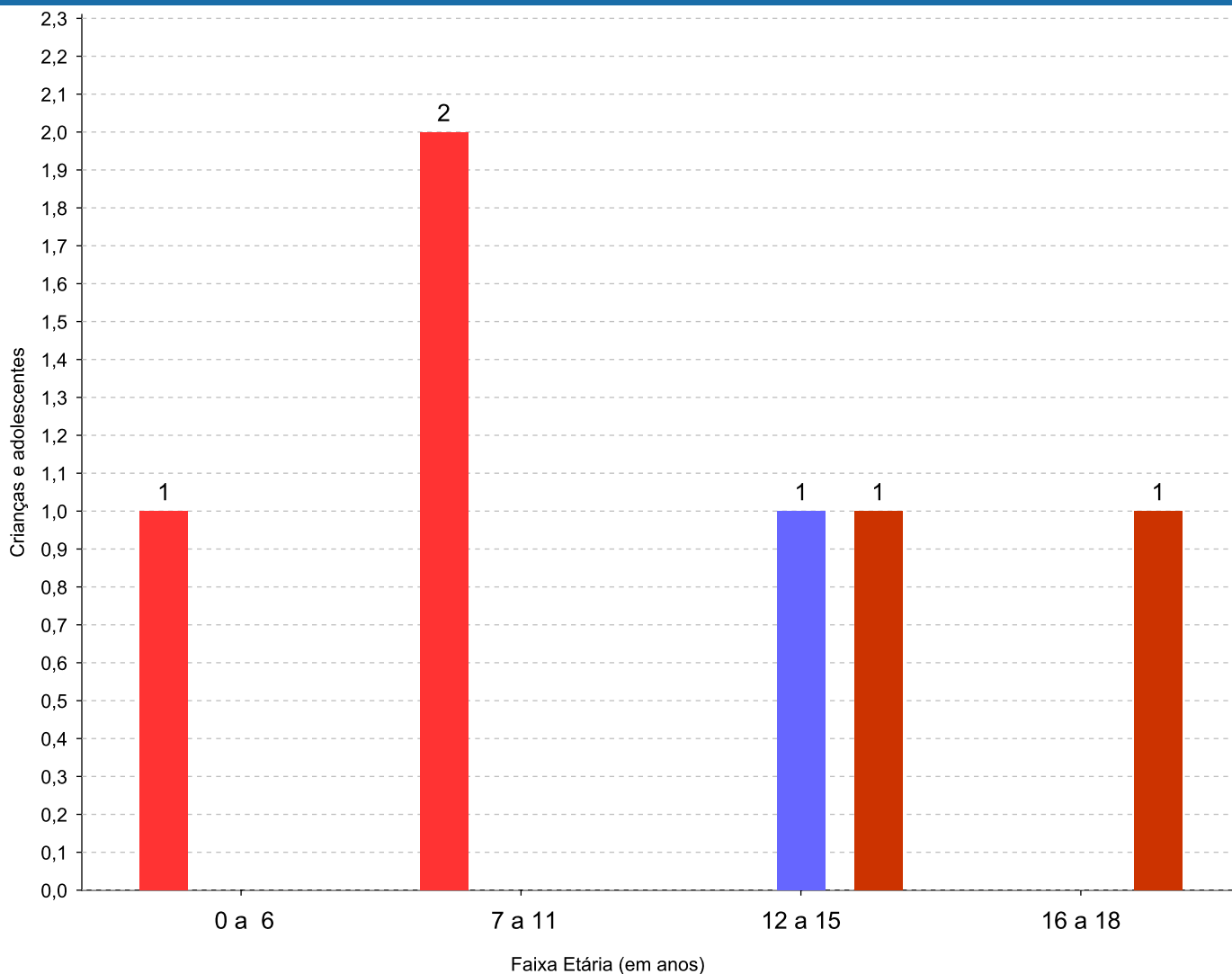
Motivo	nº de c/a	%	feminino	masculino
Abuso sexual / Suspeita de abuso sexual	3	50,00	2	1
Abusos físicos ou psicológicos contra a criança ou adolescente	2	33,33	2	0
Em razão de sua conduta	1	16,67	1	0
Total	6	100,00	5	1

Observação: A partir de 2018 o motivo "Devolução por tentativa de colocação familiar mal sucedida" foi desmembrado em "Adoção mal sucedida", "Guarda ou Tutela para terceiros mal sucedida" e "Guarda ou Tutela para família extensa mal sucedida".

Motivo de acolhimento por faixa etária (% do motivo em cada faixa).

Motivo	nº de c/a	%	0 a 6	%	7 a 11	%	12 a 15	%	16 a 18	%
Abuso sexual / Suspeita de abuso sexual	3	50,00	1	100,00	2	100,00	0	0,00	0	0,00
Abusos físicos ou psicológicos contra a criança ou adolescente	2	33,33	0	0,00	0	0,00	1	50,00	1	100,00
Em razão de sua conduta	1	16,67	0	0,00	0	0,00	1	50,00	0	0,00
Total	6	100,00	1	100,00	2	100,00	2	100,00	1	100,00

Motivos de acolhimento com maior incidência para cada faixa etária.



■ Abuso sexual / Suspeita de abuso sexual
 ■ Em razão de sua conduta
 ■ Abusos físicos ou psicológicos contra a criança ou adolescente

Observação: A partir de 2018 o motivo "Devolução por tentativa de colocação familiar mal sucedida" foi desmembrado em "Adoção mal sucedida", "Guarda ou Tutela para terceiros mal sucedida" e "Guarda ou Tutela para família extensa mal sucedida".


Motivo de acolhimento por faixa etária (% da faixa em cada motivo).

Motivo	nº de c/a	0 a 6	%	7 a 11	%	12 a 15	%	16 a 18	%
Abuso sexual / Suspeita de abuso sexual	3	1	33,33	2	66,67	0	0,00	0	0,00
Abusos físicos ou psicológicos contra a criança ou adolescente	2	0	0,00	0	0,00	1	50,00	1	50,00
Em razão de sua conduta	1	0	0,00	0	0,00	1	100,00	0	0,00
Total	6	1	16,66	2	33,33	2	33,33	1	16,68

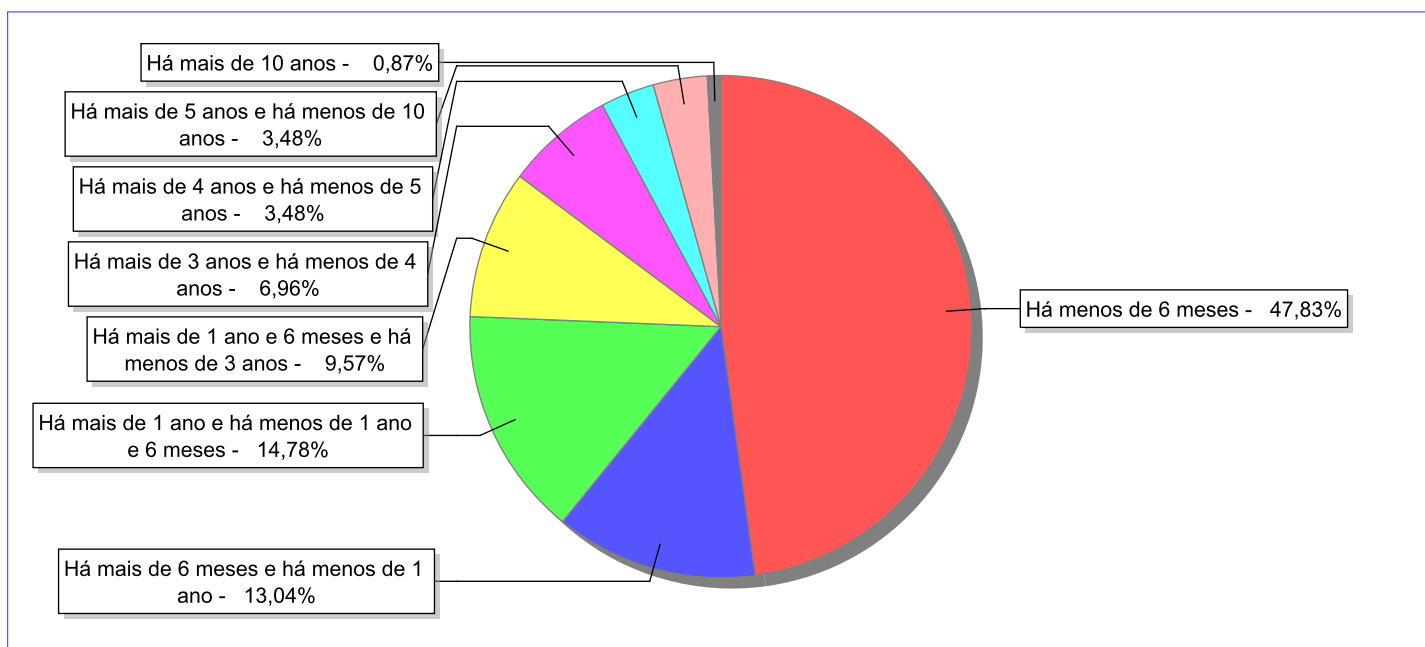
Observação: A partir de 2018 o motivo "Devolução por tentativa de colocação familiar mal sucedida" foi desmembrado em "Adoção mal sucedida", "Guarda ou Tutela para terceiros mal sucedida" e "Guarda ou Tutela para família extensa mal sucedida".

Tempo de institucionalização das crianças e adolescentes que se desligaram (*) do regime de acolhimento institucional ou familiar.

(*) Refere-se a crianças e adolescentes desligados a partir de 2008 e que não foram acolhidos novamente.

C/A desligados	nº de c/a	%
Há menos de 6 meses	55	47,83
Há mais de 6 meses e há menos de 1 ano	15	13,04
Há mais de 1 ano e há menos de 1 ano e 6 meses	17	14,78
Há mais de 1 ano e 6 meses e há menos de 3 anos	11	9,57
Há mais de 3 anos e há menos de 4 anos	8	6,96
Há mais de 4 anos e há menos de 5 anos	4	3,48
Há mais de 5 anos e há menos de 10 anos	4	3,48
Há mais de 10 anos	1	0,87
Total	115	100,00

Percentual – tempo de acolhimento.



**Motivo de desligamento.**

Motivo	nº de c/a	%	feminino	masculino
Reintegração aos genitores	64	55,65	37	27
Guarda ou tutela para família extensa (a partir de 2018)	18	15,65	11	7
Colocação em família substituta (Desativado e Desmembrado em 2018)	14	12,17	6	8
Evasão	7	6,09	5	2
Maioridade	6	5,22	2	4
Guarda ou Tutela para terceiros (a partir de 2018)	3	2,61	2	1
Adoção (a partir de 2018)	2	1,74	0	2
Transferência para outro regime de atendimento	1	0,87	0	1
Total	115	100,00	63	52

Observação: A partir de 2018 o motivo "Colocação em família substituta" foi desmembrado em "Adoção", Guarda ou Tutela para terceiros" e "Guarda ou Tutela para família extensa".

**Dos indicadores que podem contribuir para a definição da situação jurídica das crianças e adolescentes acolhidos.****Relação entre visitação e Ação de Destituição do Poder Familiar (DPF).**

Detalhamento da visitação	número de c/a	%	número de c/a com DPF	% de c/a com DPF	número de c/a sem DPF	% de c/a sem DPF
diária	1	16,67	0	0,00	1	100,00
sem visita	5	83,33	2	40,00	3	60,00
Total	6	100,00	2	33,33	4	66,67

Faixa etária das crianças e adolescentes sem visita.

Faixa Etária	número de c/a	%	número de c/a com DPF	% de c/a com DPF	número de c/a sem DPF	% de c/a sem DPF
7 a 11	2	40,00	1	50,00	1	50,00
12 a 15	2	40,00	0	0,00	2	100,00
16 a 18	1	20,00	1	100,00	0	0,00
Total	5	100,00	2	40,00	3	60,00

Vínculos biológicos das crianças e adolescentes acolhidos

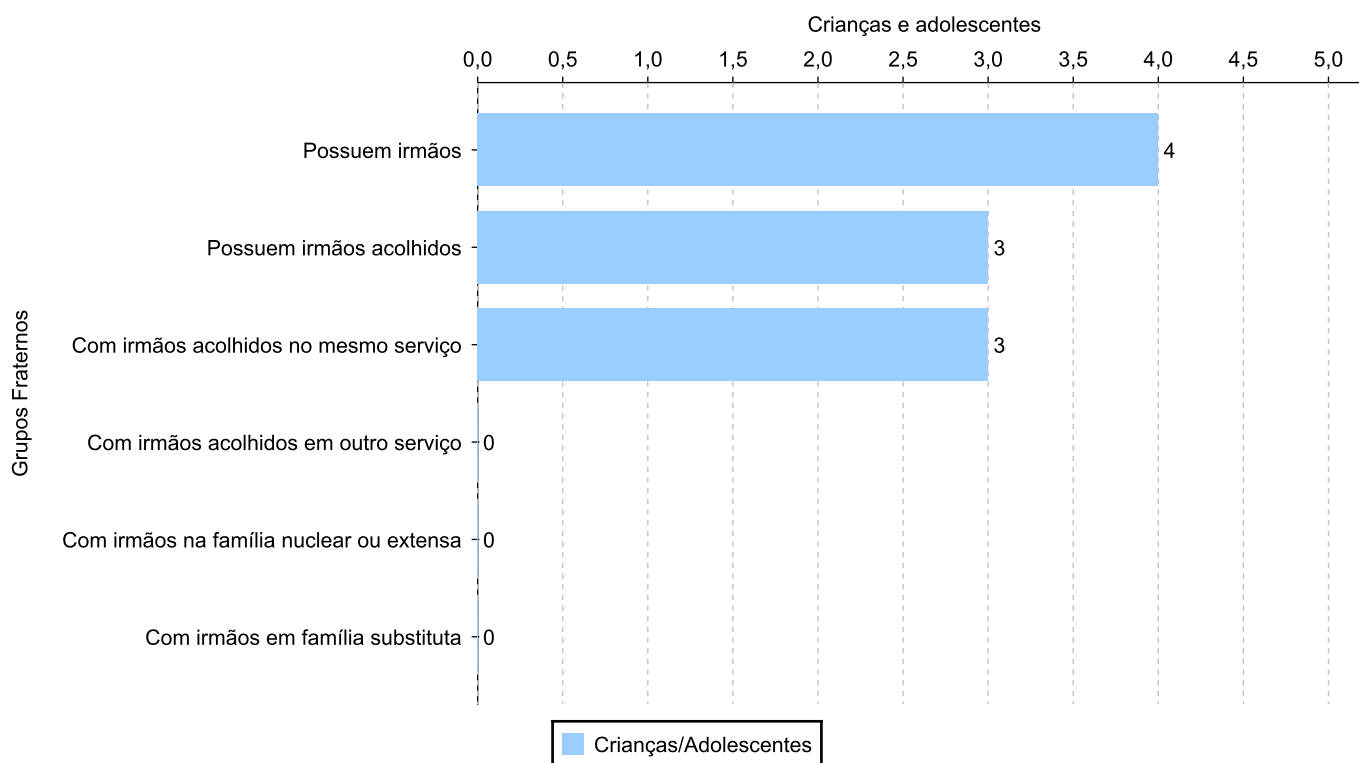
Situação	número de c/a	%	número de c/a com DPF	% de c/a com DPF	número de c/a sem DPF	% de c/a sem DPF
Pai e/ou mãe vivo(s)	5	83,33	2	40,00	3	60,00
Órfãos	1	16,67	0	0,00	1	100,00
Total	6	100,00	2	33,33	4	66,67



Crianças e adolescentes acolhidos distribuídos por grupo fraterno.

Grupo	número de c/a
Possuem irmãos	4
Possuem irmãos acolhidos	3
Com irmãos acolhidos no mesmo serviço	3
Com irmãos acolhidos em outro serviço	0
Com irmãos na família nuclear ou extensa	0
Com irmãos em família substituta	0

Distribuição das crianças e adolescentes acolhidos por grupo fraterno.



**Perfil dos Aptos à adoção**

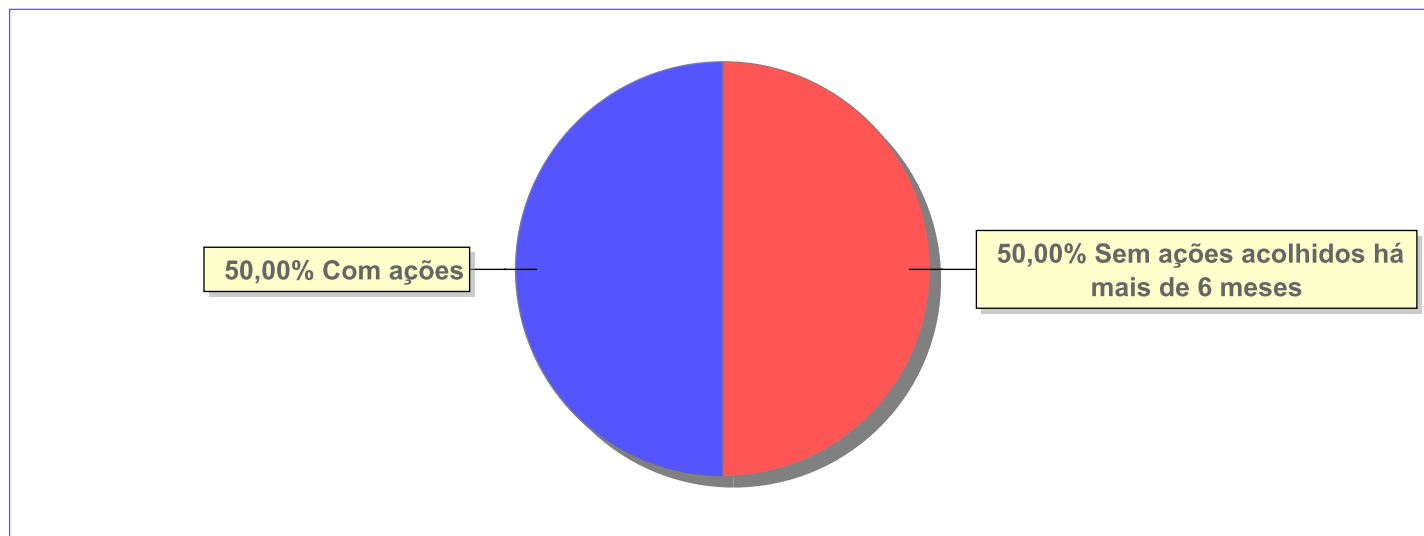
Critério	Órfãos	DPF	Pais Desconhecidos	Entrega Voluntária	Total
Sexo					
Feminino	1	0	0	0	1
Total	1	0	0	0	1
Faixa Etária					
12 a 15	1	0	0	0	1
Total	1	0	0	0	1
Tempo de Acolhimento					
Há mais de 5 anos e há menos de 10 anos	1	0	0	0	1
Total	1	0	0	0	1
Deficiências					
Não	1	0	0	0	1
Total	1	0	0	0	1
Doenças					
Sim	1	0	0	0	1
Total	1	0	0	0	1
Cor/Raça					
Parda	1	0	0	0	1
Raça Negra	1	0	0	0	1
Total	1	0	0	0	1



Panorama e detalhamento da situação das crianças e adolescentes no sistema de justiça

Critério	número de c/a	%
Panorama da situação da c/a no sistema de justiça		
Com ações judiciais	3	50,00
Sem ações judiciais	3	50,00
Total	6	100,00
Acompanhamento no âmbito da PJIJ de crianças e adolescentes sem ações		
Sem P.A. acolhidos há mais de 6 meses	3	100,00
Total	3	100,00
Acompanhamento no âmbito do Poder Judiciário		
com ações judiciais	3	50,00
com procedimentos judiciais	3	50,00
Total	6	100,00

Distribuição percentual de ações.

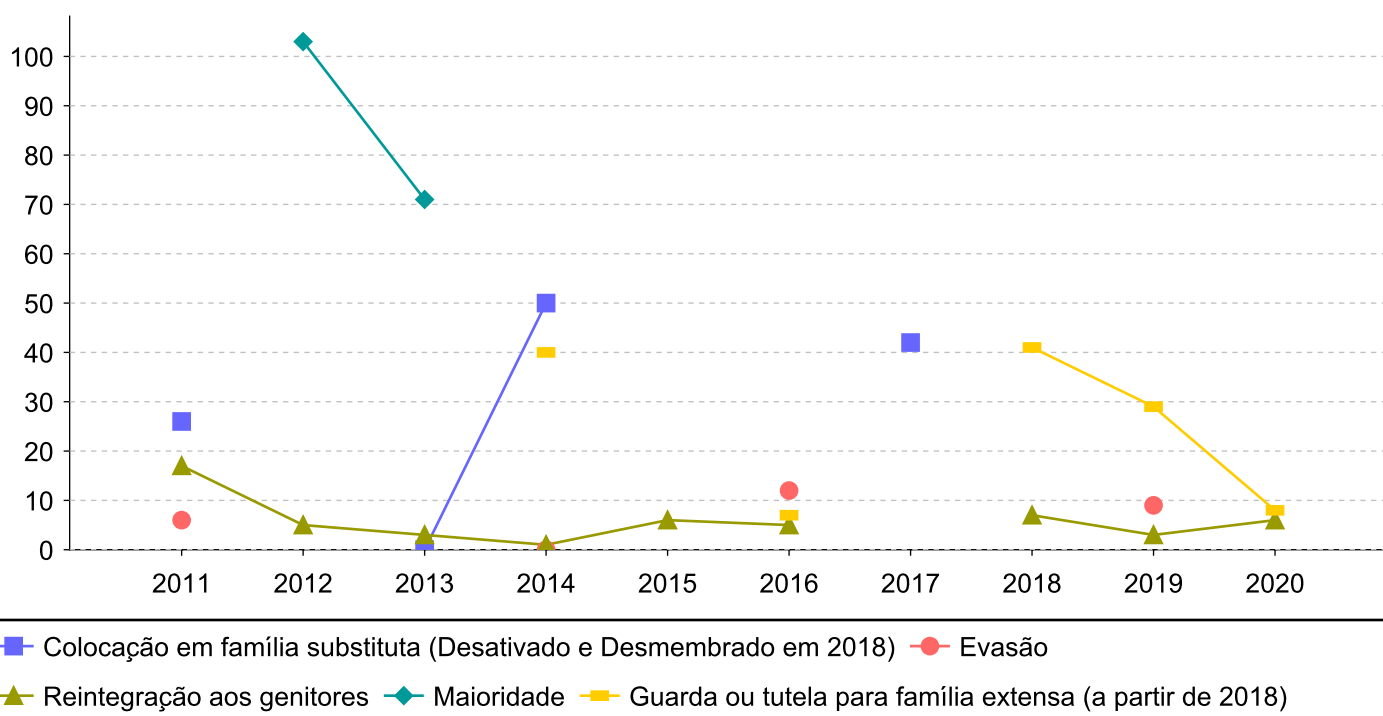


Ações Judiciais	nº de ações	%
Ação de Destituição do Poder Familiar	2	50,00
Ação de Guarda Judicial	1	25,00
Representação em face dos pais ou responsável (Art. 249, ECA)	1	25,00
Total	4	100,00

Evolução do tempo médio de acolhimento (em meses) das c/a desligadas

Motivo do Desligamento	Média	2011	2012	2013	2014	2015	2016	2017	2018	2019	2020
Reintegração aos genitores	7	17	5	3	1	6	5	-	7	3	6
Guarda ou tutela para família extensa (a partir de 2018)	19	-	-	-	40	-	7	-	41	29	8
Evasão	7	6	-	-	0	-	12	-	-	9	-
Colocação em família substituta (Desativado e Desmembrado em 2018)	33	26	-	0	50	-	-	42	-	-	-
Guarda ou Tutela para terceiros (a partir de 2018)	55	-	-	-	-	-	-	-	22	-	71
Adoção (a partir de 2018)	6	-	-	-	-	-	-	-	-	-	6
Maioridade	87	-	103	71	-	-	-	-	-	-	-

Evolução do tempo médio de acolhimento das c/a desligadas (principais motivos)





Distribuição da população infantojuvenil acolhida

Total das entidades de acolhimento institucional e Equipe de acompanhamento do Projeto Família Acolhedora (CREAS), das crianças e adolescentes inseridos nesses regimes, das crianças e adolescentes aptos à adoção, das crianças e adolescentes sem registro civil de nascimento e das crianças e adolescentes sem visita.

Atendimento	número de entidades	número de c/a	% de c/a no Estado	aptos à adoção	% aptos à adoção	Sem RCN	Sem Visita
CONCEIÇÃO DE MACABU	1	8	100,00	0	0,00	0	1
Serviço de Acolhimento Institucional/ Modalidade Abrigo Institucional	1	8	100,00	0	0,00	0	1

**Origem da população infantojuvenil acolhida no Município.**

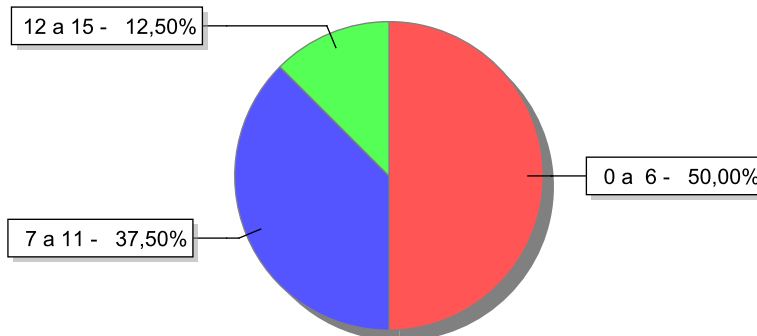
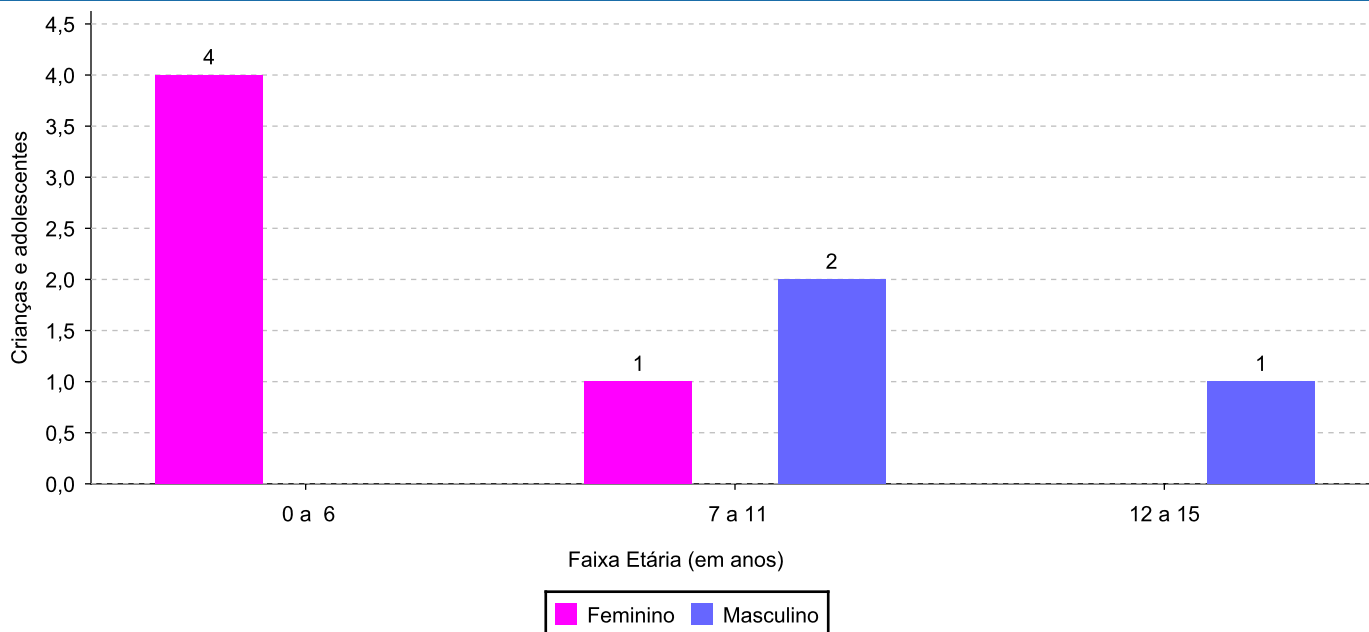
Município	Acolhidos	%
Conceição de Macabu	8	100,00

Distribuição da população infantojuvenil oriunda do Município analisado, acolhida pelos demais Municípios do Estado.

Município de localização do acolhido	Acolhidos	%
Campos dos Goytacazes	1	100,00
Total	1	100,00

**Indicadores de faixa etária, sexo, cor/raça e escolaridade das crianças e adolescentes acolhidos.****Faixa etária e sexo das crianças e adolescentes acolhidos.**

Faixa etária	número de c/a	%	feminino	masculino
0 a 6	4	50,00	4	0
7 a 11	3	37,50	1	2
12 a 15	1	12,50	0	1
Total	8	100,00	5	3

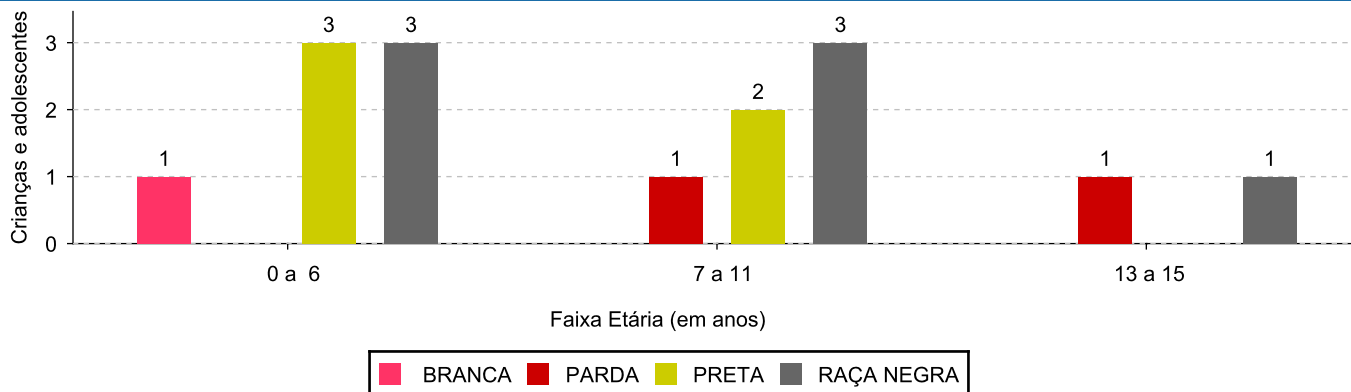
Percentual de crianças e adolescentes acolhidos por faixa etária.**Distribuição das crianças e adolescentes acolhidos por sexo e faixa etária.**



Cor/raça e faixa etária das crianças e adolescentes acolhidos.

Faixa Etária	nº de c/a	%	Branca	Amarela	Preta	Parda	Raça Negra	Indigena	Ignorado
0 a 6	4	50,00	1	0	3	0	3	0	0
7 a 11	3	37,50	0	0	2	1	3	0	0
12 a 15	1	12,50	0	0	0	1	1	0	0
Total	8	100,00	1	0	5	2	7	0	0

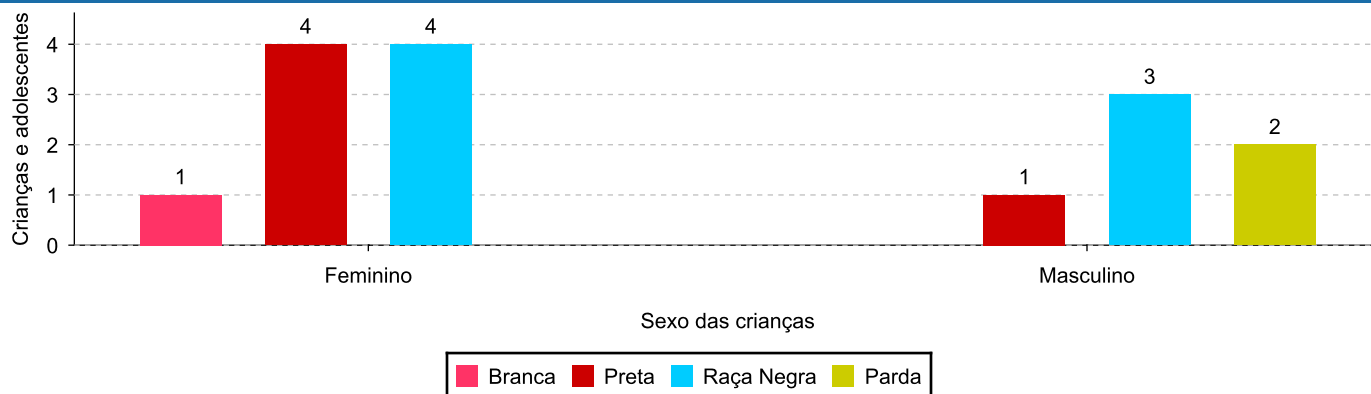
Distribuição das crianças e adolescentes acolhidos por cor/raça e faixa etária.



Cor/Raça e sexo das crianças e adolescentes acolhidos.

Cor/raça	número de c/a	%	feminino	masculino
Raça Negra	7	87,50	4	3
Preta	5	62,50	4	1
Parda	2	25,00	0	2
Branca	1	12,50	1	0
Total	8	100,00	5	3

Distribuição das crianças e adolescentes acolhidos por cor/raça e sexo.

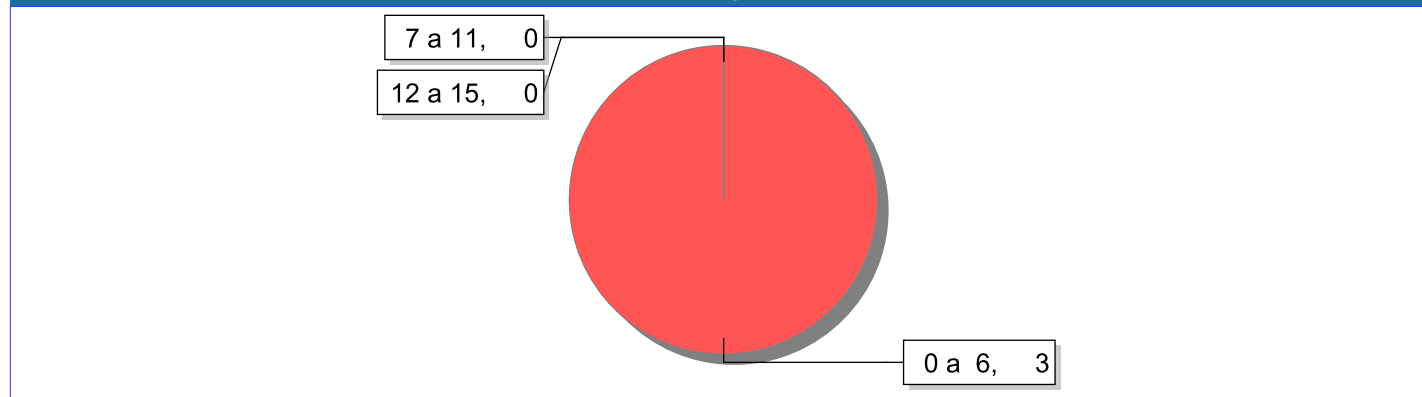




Escolaridade das crianças e adolescentes acolhidos, por faixa etária.

Faixa etária	Estuda	%	Não Estuda	%	Total	%
0 a 6	1	25,00	3	75,00	4	100,00
7 a 11	3	100,00	0	0,00	3	100,00
12 a 15	1	100,00	0	0,00	1	100,00
Total	5	62,50	3	37,50	8	100,00

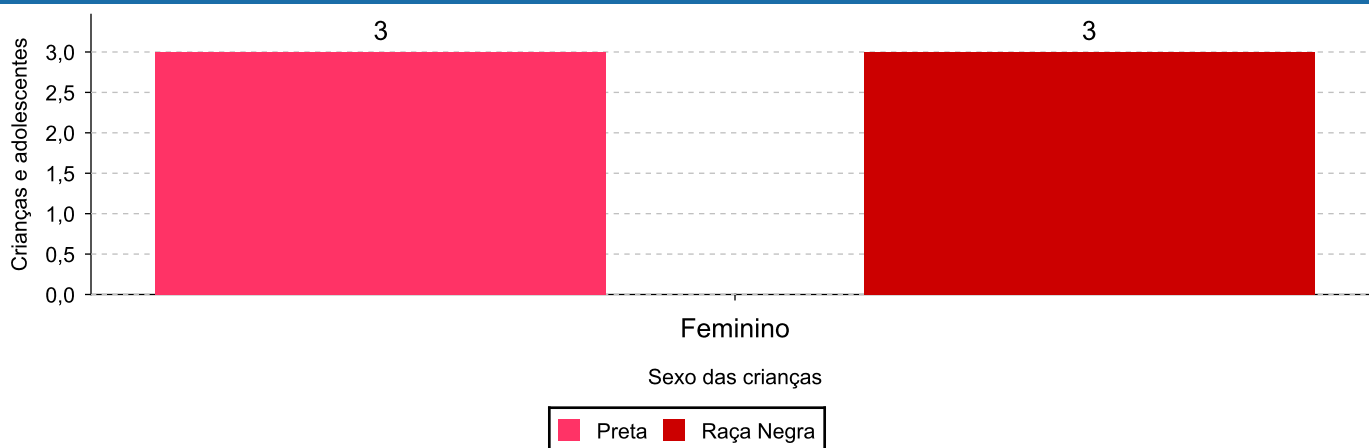
Faixas etárias (em números) das crianças e adolescentes que não estudam.



Indicadores de cor/raça e sexo das crianças e adolescentes acolhidos que não estudam.

Cor/Raça	número de c/a	%	feminino	masculino
Preta	3	100,00	3	0
Raça Negra	3	100,00	3	0
Total	3	100,00	3	0

Cor/Raça e sexo das crianças e adolescentes que não estudam.





Dos indicadores de deficiência e saúde.

Crianças e Adolescentes portadores de necessidades especiais.

Apresentam deficiência	número de c/a	%
Sim	1	12,50
Não	7	87,50
Total	8	100,00

Detalhamento das crianças e adolescentes portadores de necessidades especiais.

Categoria	nº de c/a	%
Deficiência mental	1	100,00
Total	1	100,00

Crianças e Adolescentes acolhidos que necessitam de tratamento de saúde especial.

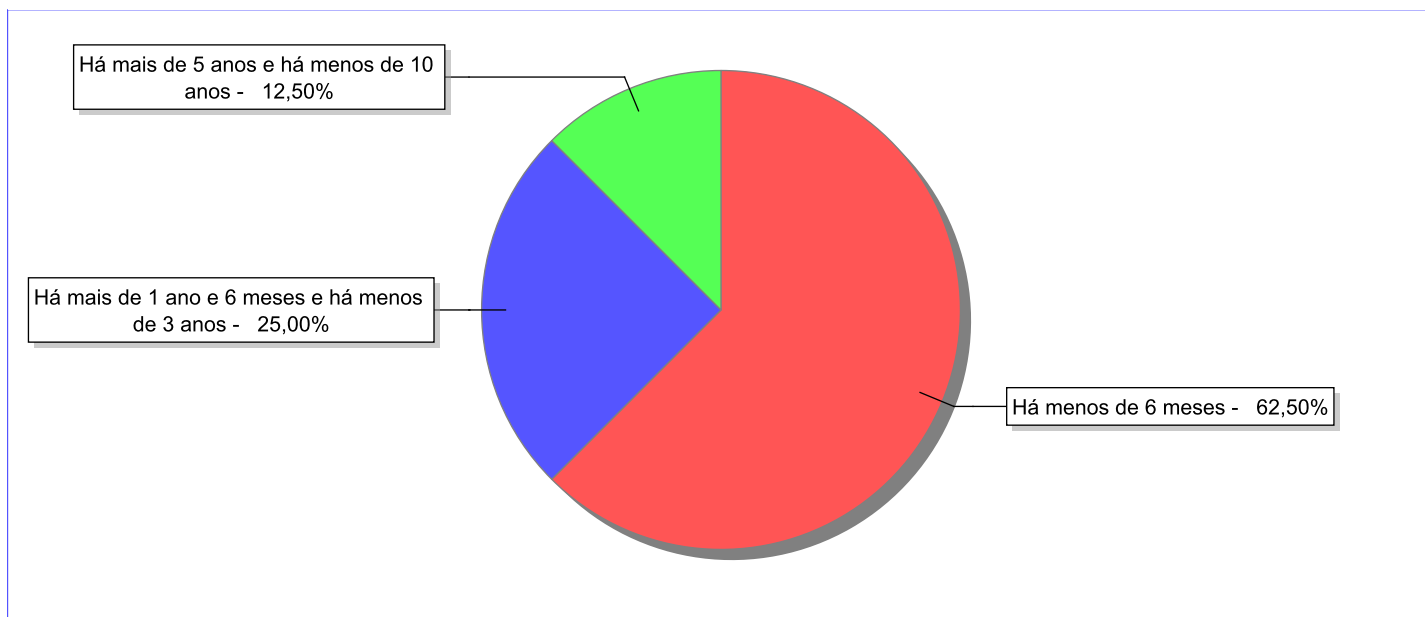
Necessidade de tratamento de saúde especial	número de c/a	%
Sim	4	50,00
Não	4	50,00
Total	8	100,00

Doenças mais comuns.

Doenças mais comuns	Incidência	%
Acompanhamento psicológico	2	50,00
Acompanhamento Psiquiátrico	1	25,00
Microcefalia	1	25,00
Total	4	100,00

**Dos indicadores de período e motivo de acolhimento / desligamento.****Tempo de institucionalização das crianças e adolescentes que se encontram em regime de acolhimento institucional ou familiar.**

C/A acolhidos	nº de c/a	%
Há menos de 6 meses	5	62,50
Há mais de 1 ano e 6 meses e há menos de 3 anos	2	25,00
Há mais de 5 anos e há menos de 10 anos	1	12,50
Total	8	100,00

Percentual – tempo de acolhimento.

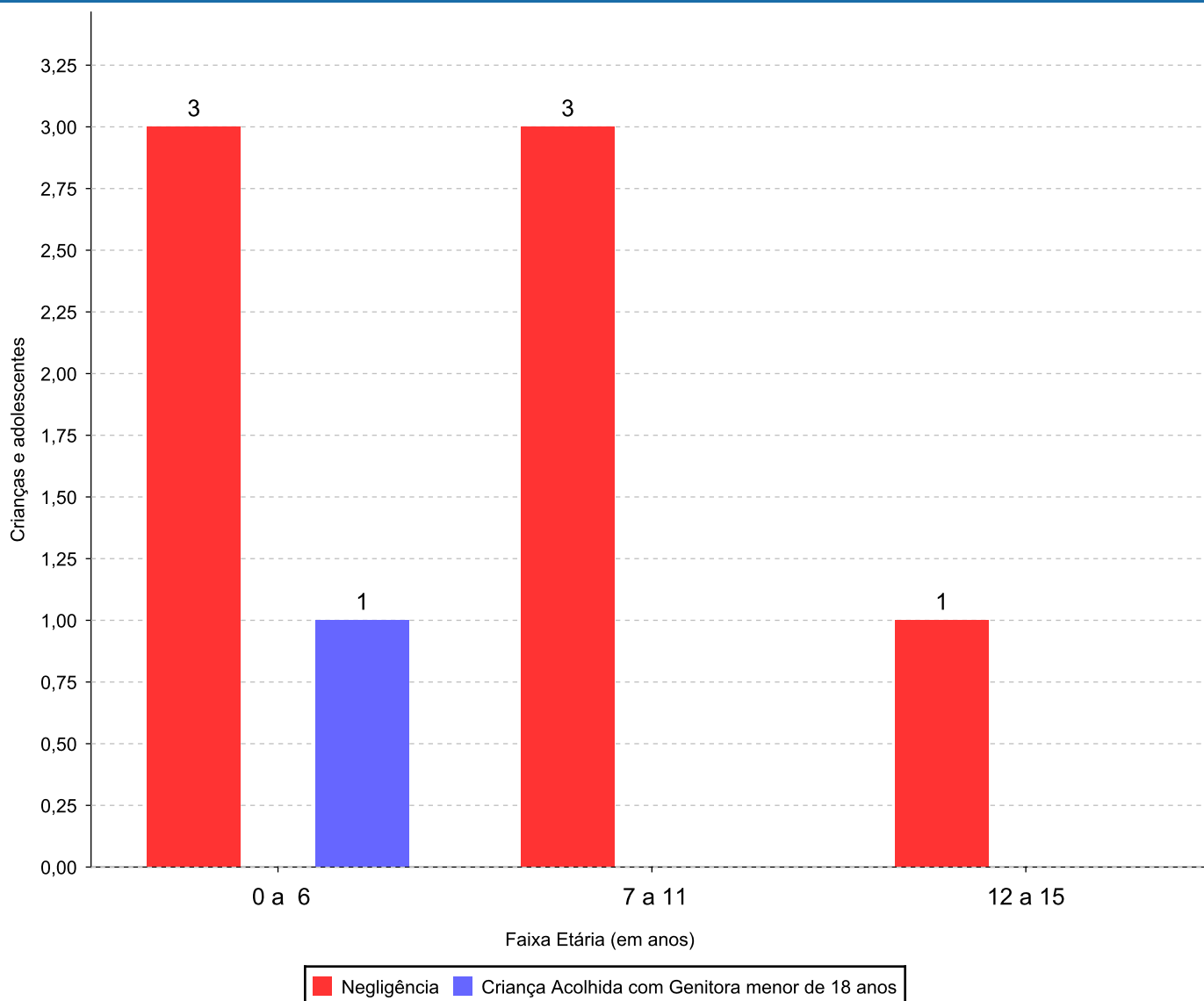
**Motivo de acolhimento.**

Motivo	nº de c/a	%	feminino	masculino
Negligência	7	87,50	4	3
Criança Acolhida com Genitora menor de 18 anos	1	12,50	1	0
Total	8	100,00	5	3

Observação: A partir de 2018 o motivo "Devolução por tentativa de colocação familiar mal sucedida" foi desmembrado em "Adoção mal sucedida", "Guarda ou Tutela para terceiros mal sucedida" e "Guarda ou Tutela para família extensa mal sucedida".

**Motivo de acolhimento por faixa etária (% do motivo em cada faixa).**

Motivo	nº de c/a	%	0 a 6	%	7 a 11	%	12 a 15	%	16 a 18	%
Negligência	7	87,50	3	75,00	3	100,00	1	100,00	0	
Criança Acolhida com Genitora menor de 18 anos	1	12,50	1	25,00	0	0,00	0	0,00	0	
Total	8	100,00	4	100,00	3	100,00	1	100,00	0	100,00

Motivos de acolhimento com maior incidência para cada faixa etária.

Observação: A partir de 2018 o motivo "Devolução por tentativa de colocação familiar mal sucedida" foi desmembrado em "Adoção mal sucedida", "Guarda ou Tutela para terceiros mal sucedida" e "Guarda ou Tutela para família extensa mal sucedida".


Motivo de acolhimento por faixa etária (% da faixa em cada motivo).

Motivo	nº de c/a	0 a 6	%	7 a 11	%	12 a 15	%	16 a 18	%
Negligência	7	3	42,86	3	42,86	1	14,29	0	0,00
Criança Acolhida com Genitora menor de 18 anos	1	1	100,00	0	0,00	0	0,00	0	0,00
Total	8	4	50,00	3	37,50	1	12,50	0	0,00

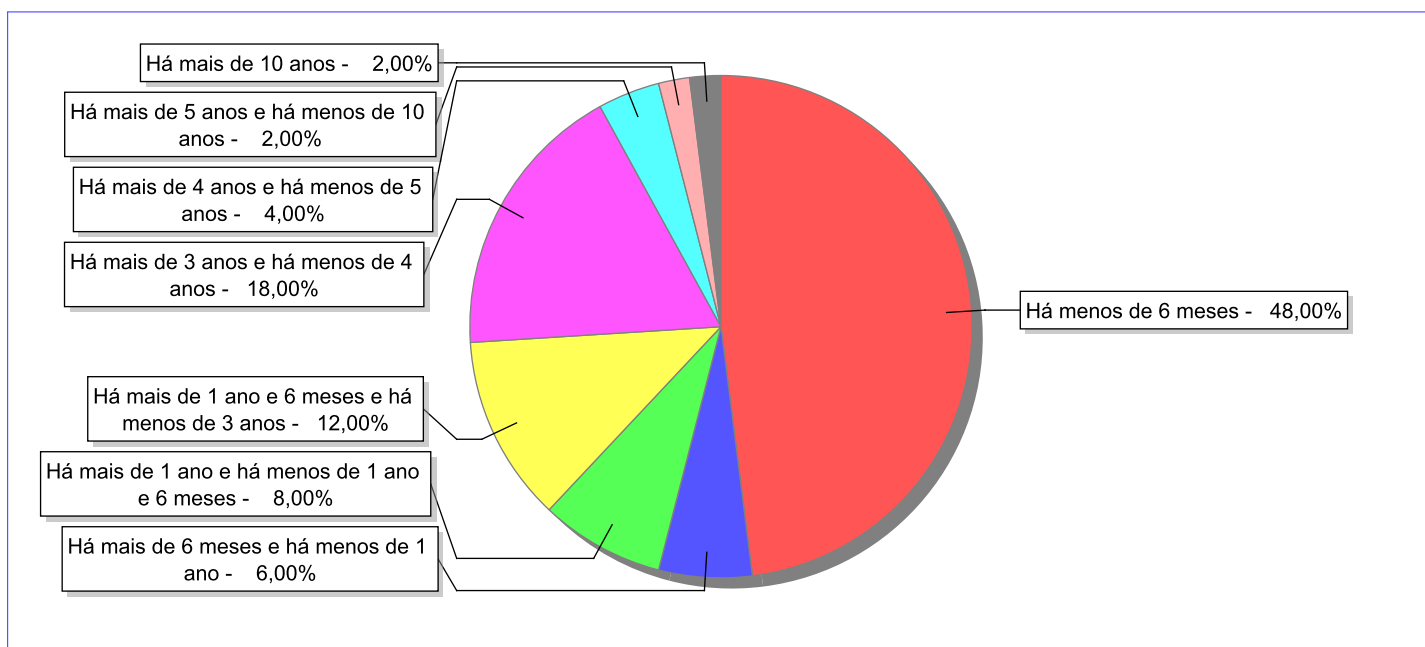
Observação: A partir de 2018 o motivo "Devolução por tentativa de colocação familiar mal sucedida" foi desmembrado em "Adoção mal sucedida", "Guarda ou Tutela para terceiros mal sucedida" e "Guarda ou Tutela para família extensa mal sucedida".

Tempo de institucionalização das crianças e adolescentes que se desligaram (*) do regime de acolhimento institucional ou familiar.

(*) Refere-se a crianças e adolescentes desligados a partir de 2008 e que não foram acolhidos novamente.

C/A desligados	nº de c/a	%
Há menos de 6 meses	24	48,00
Há mais de 6 meses e há menos de 1 ano	3	6,00
Há mais de 1 ano e há menos de 1 ano e 6 meses	4	8,00
Há mais de 1 ano e 6 meses e há menos de 3 anos	6	12,00
Há mais de 3 anos e há menos de 4 anos	9	18,00
Há mais de 4 anos e há menos de 5 anos	2	4,00
Há mais de 5 anos e há menos de 10 anos	1	2,00
Há mais de 10 anos	1	2,00
Total	50	100,00

Percentual – tempo de acolhimento.



**Motivo de desligamento.**

Motivo	nº de c/a	%	feminino	masculino
Reintegração aos genitores	28	56,00	14	14
Guarda ou tutela para família extensa (a partir de 2018)	5	10,00	3	2
Guarda ou Tutela para terceiros (a partir de 2018)	5	10,00	3	2
Maioridade	4	8,00	2	2
Colocação em família substituta (Desativado e Desmembrado em 2018)	3	6,00	2	1
Desligamento voluntário da família (dos abrigos de família)	1	2,00	0	1
Transferência para outro regime de atendimento	1	2,00	1	0
Retirada da instituição sem ordem judicial	1	2,00	0	1
Transferência para outro serviço de acolhimento institucional	1	2,00	0	1
Evasão	1	2,00	1	0
Total	50	100,00	26	24

Observação: A partir de 2018 o motivo "Colocação em família substituta" foi desmembrado em "Adoção", Guarda ou Tutela para terceiros" e "Guarda ou Tutela para família extensa".

**Dos indicadores que podem contribuir para a definição da situação jurídica das crianças e adolescentes acolhidos.****Relação entre visitação e Ação de Destituição do Poder Familiar (DPF).**

Detalhamento da visitação	número de c/a	%	número de c/a com DPF	% de c/a com DPF	número de c/a sem DPF	% de c/a sem DPF
semanal	7	87,50	2	28,57	5	71,43
sem visita	1	12,50	0	0,00	1	100,00
Total	8	100,00	2	25,00	6	75,00

Faixa etária das crianças e adolescentes sem visita.

Faixa Etária	número de c/a	%	número de c/a com DPF	% de c/a com DPF	número de c/a sem DPF	% de c/a sem DPF
0 a 6	1	100,00	0	0,00	1	100,00
Total	1	100,00	0	0,00	1	100,00

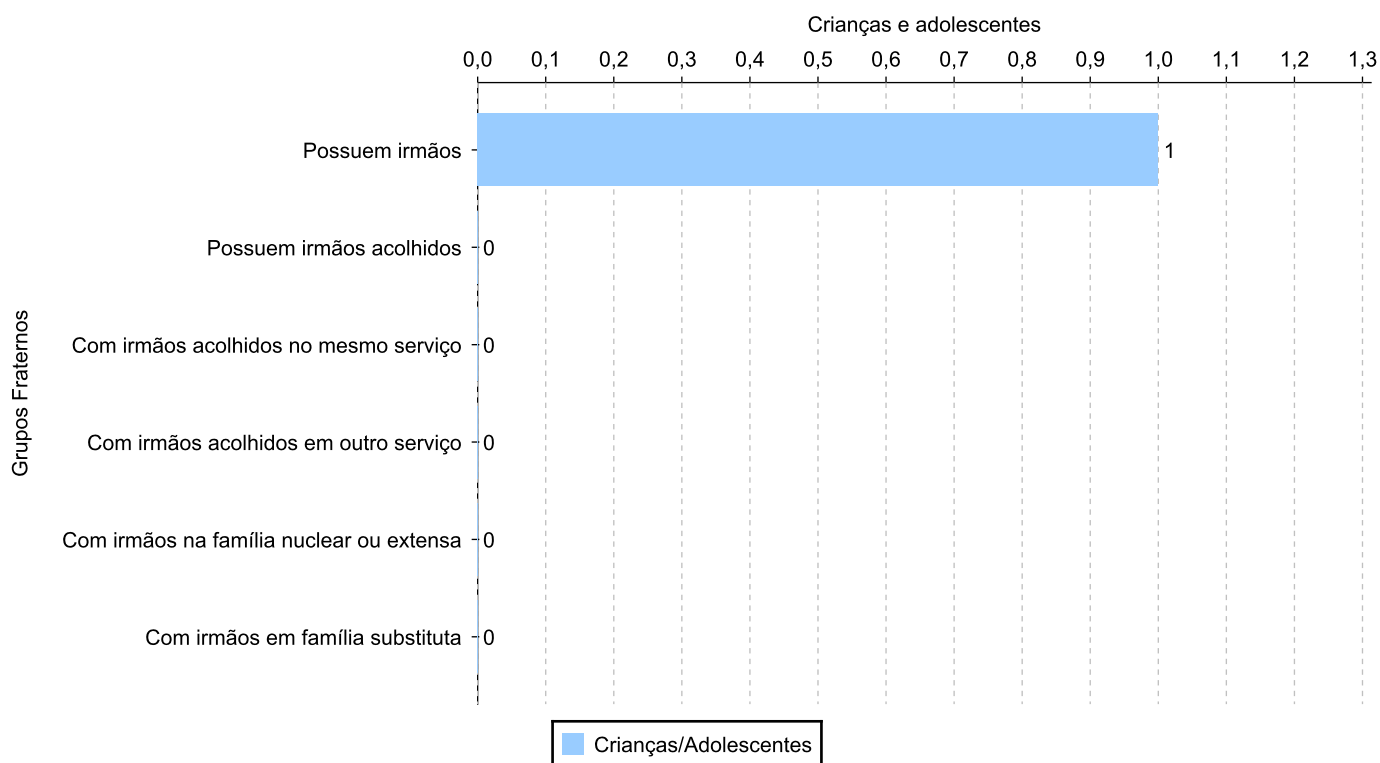
Vínculos biológicos das crianças e adolescentes acolhidos

Situação	número de c/a	%	número de c/a com DPF	% de c/a com DPF	número de c/a sem DPF	% de c/a sem DPF
Pai e/ou mãe vivo(s)	8	100,00	2	25,00	6	75,00
Total	8	100,00	2	25,00	6	75,00

Crianças e adolescentes acolhidos distribuídos por grupo fraterno.

Grupo	número de c/a
Possuem irmãos	1
Possuem irmãos acolhidos	0
Com irmãos acolhidos no mesmo serviço	0
Com irmãos acolhidos em outro serviço	0
Com irmãos na família nuclear ou extensa	0
Com irmãos em família substituta	0

Distribuição das crianças e adolescentes acolhidos por grupo fraterno.





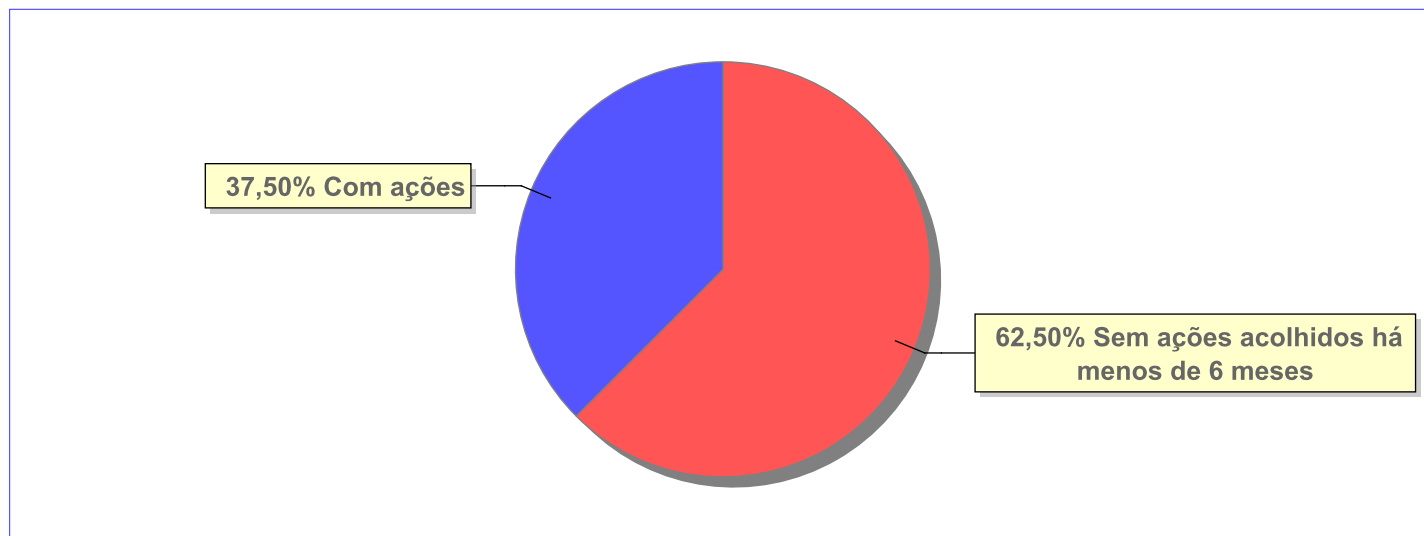
Não há Aptos à adoção neste município



Panorama e detalhamento da situação das crianças e adolescentes no sistema de justiça

Critério	número de c/a	%
Panorama da situação da c/a no sistema de justiça		
Com ações judiciais	3	37,50
Sem ações judiciais	5	62,50
Total	8	100,00
Acompanhamento no âmbito da PJIJ de crianças e adolescentes sem ações		
Sem P.A. acolhidos há menos de 6 meses	5	100,00
Total	5	100,00
Acompanhamento no âmbito do Poder Judiciário		
com ações judiciais	3	37,50
sem ações e sem procedimentos judiciais	5	62,50
Total	8	100,00

Distribuição percentual de ações.

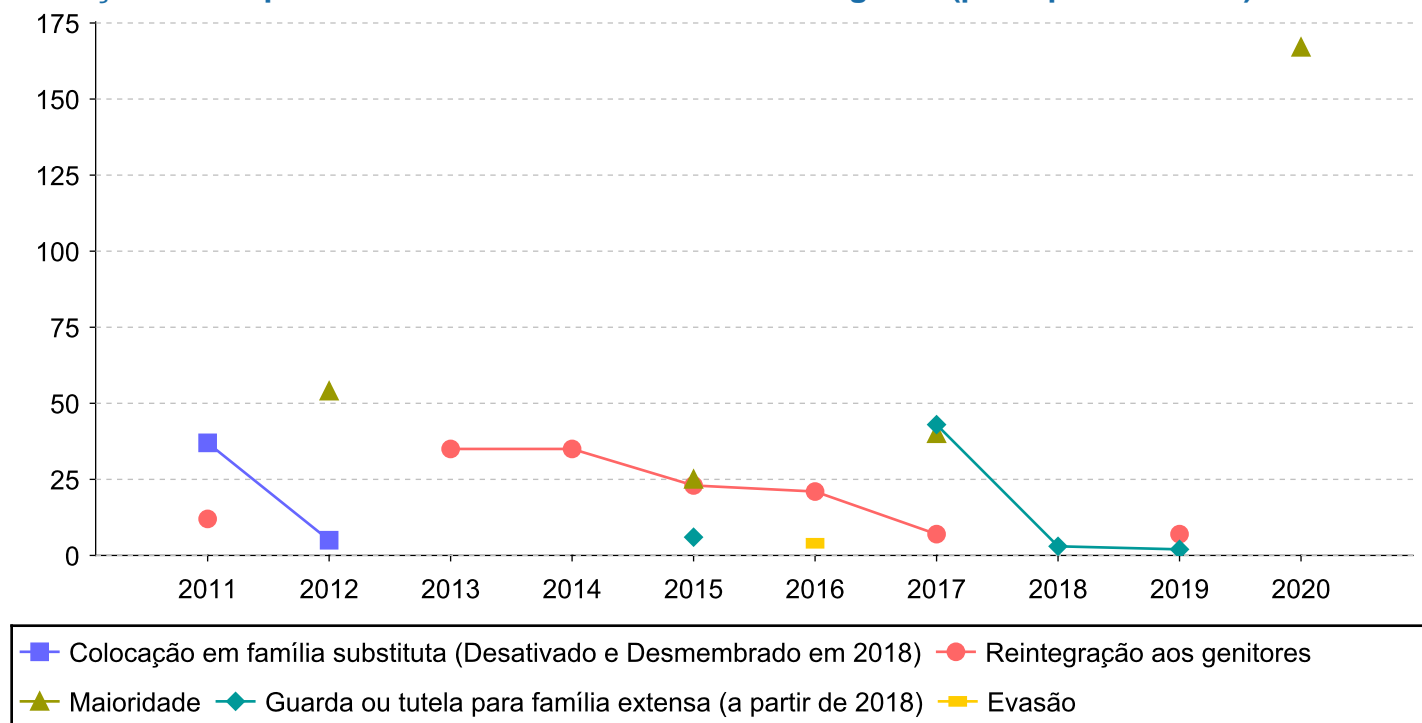


Ações Judiciais	nº de ações	%
Ação de Destituição do Poder Familiar	2	66,67
Ação de Destituição do Poder Familiar c/c Ação de Adoção	1	33,33
Total	3	100,00

Evolução do tempo médio de acolhimento (em meses) das c/a desligadas

Motivo do Desligamento	Média	2011	2012	2013	2014	2015	2016	2017	2018	2019	2020
Reintegração aos genitores	22	12	-	35	35	23	21	7	-	7	-
Guarda ou tutela para família extensa (a partir de 2018)	19	-	-	-	-	6	-	43	3	2	-
Guarda ou Tutela para terceiros (a partir de 2018)	36	-	-	-	-	-	-	-	-	42	15
Maioridade	72	-	54	-	-	25	-	40	-	-	167
Colocação em família substituta (Desativado e Desmembrado em 2018)	21	37	5	-	-	-	-	-	-	-	-
Transferência para outro regime de atendimento	6	-	-	-	-	-	-	-	6	-	-
Evasão	4	-	-	-	-	-	4	-	-	-	-
Retirada da instituição sem ordem judicial	6	-	-	-	-	-	-	-	6	-	-
Desligamento voluntário da família (dos abrigos de família)	5	-	-	-	-	-	-	-	-	-	5

Evolução do tempo médio de acolhimento das c/a desligadas (principais motivos)





Distribuição da população infantojuvenil acolhida

Total das entidades de acolhimento institucional e Equipe de acompanhamento do Projeto Família Acolhedora (CREAS), das crianças e adolescentes inseridos nesses regimes, das crianças e adolescentes aptos à adoção, das crianças e adolescentes sem registro civil de nascimento e das crianças e adolescentes sem visita.

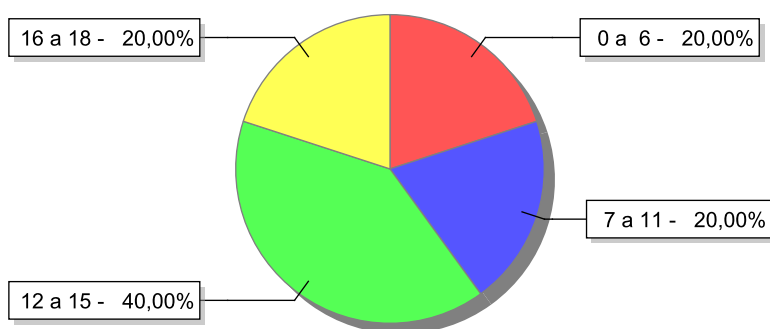
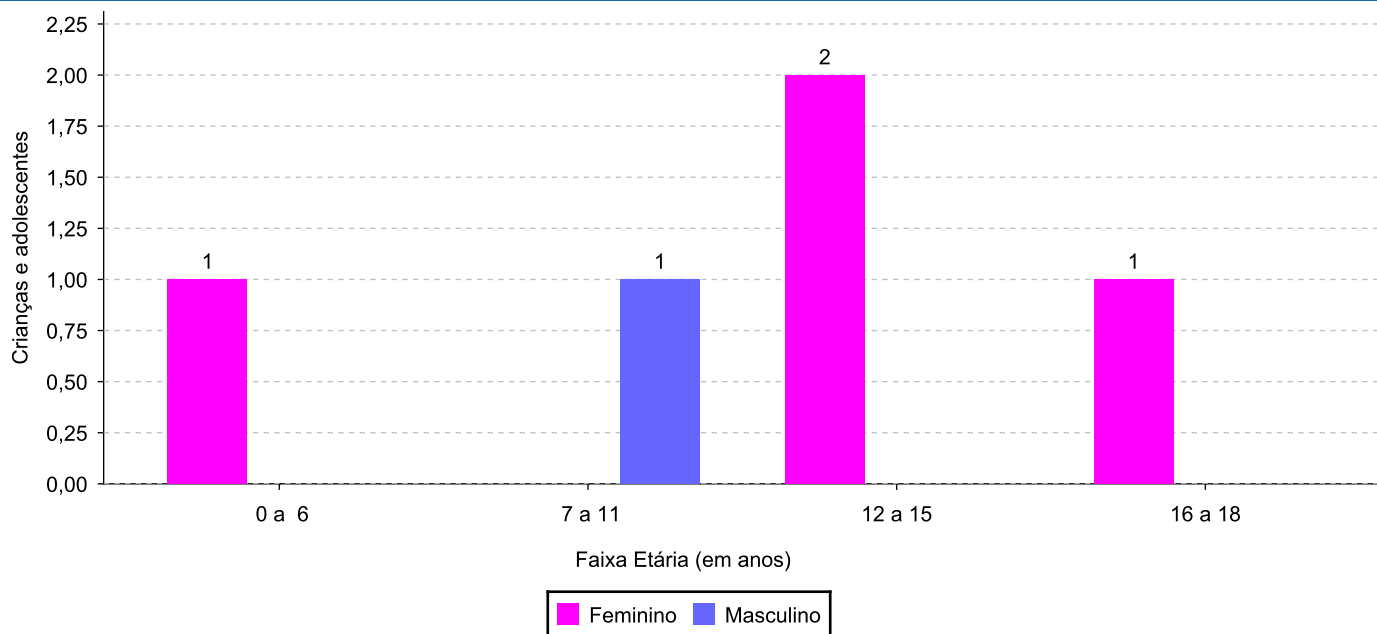
Atendimento	número de entidades	número de c/a	% de c/a no Estado	aptos à adoção	% aptos à adoção	Sem RCN	Sem Visita
DUAS BARRAS	1	5	100,00	0	0,00	0	5
Serviço de Acolhimento Institucional/ Modalidade Abrigo Institucional	1	5	100,00	0	0,00	0	5

**Origem da população infantojuvenil acolhida no Município.**

Município	Acolhidos	%
Duas Barras	5	100,00

**Indicadores de faixa etária, sexo, cor/raça e escolaridade das crianças e adolescentes acolhidos.****Faixa etária e sexo das crianças e adolescentes acolhidos.**

Faixa etária	número de c/a	%	feminino	masculino
0 a 6	1	20,00	1	0
7 a 11	1	20,00	0	1
12 a 15	2	40,00	2	0
16 a 18	1	20,00	1	0
Total	5	100,00	4	1

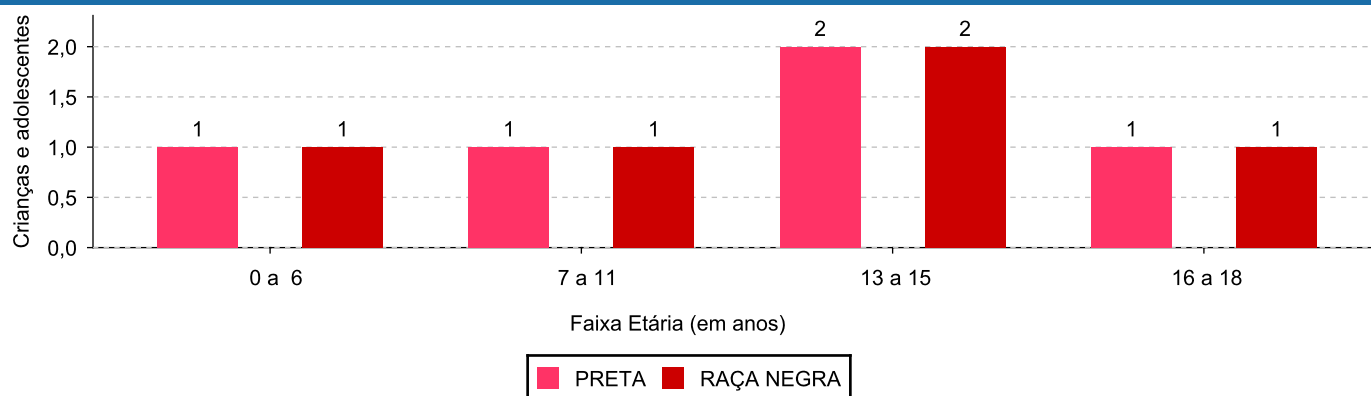
Percentual de crianças e adolescentes acolhidos por faixa etária.**Distribuição das crianças e adolescentes acolhidos por sexo e faixa etária.**



Cor/raça e faixa etária das crianças e adolescentes acolhidos.

Faixa Etária	nº de c/a	%	Branca	Amarela	Preta	Parda	Raça Negra	Indigena	Ignorado
0 a 6	1	20,00	0	0	1	0	1	0	0
7 a 11	1	20,00	0	0	1	0	1	0	0
12 a 15	2	40,00	0	0	2	0	2	0	0
16 a 18	1	20,00	0	0	1	0	1	0	0
Total	5	100,00	0	0	5	0	5	0	0

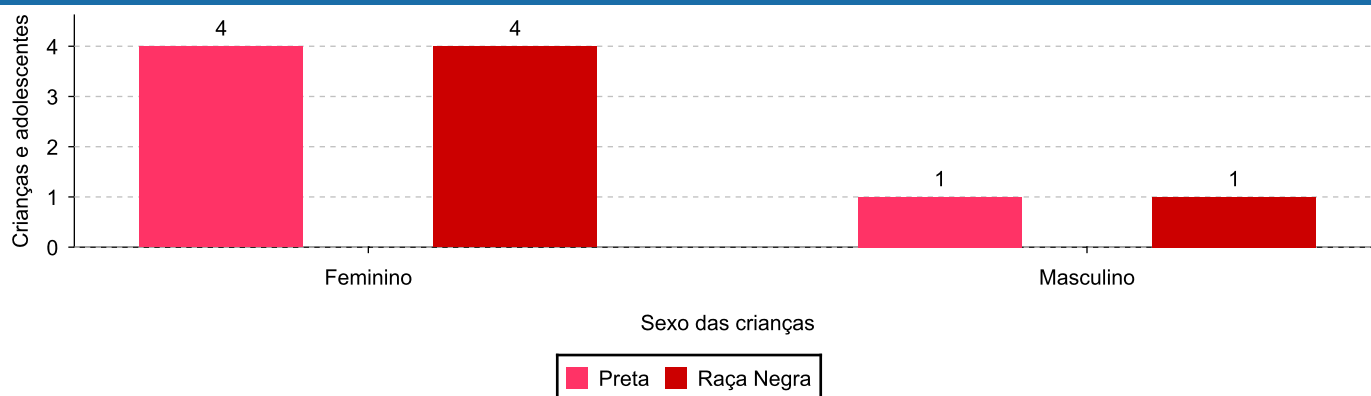
Distribuição das crianças e adolescentes acolhidos por cor/raça e faixa etária.



Cor/Raça e sexo das crianças e adolescentes acolhidos.

Cor/raça	número de c/a	%	feminino	masculino
Raça Negra	5	100,00	4	1
Preta	5	100,00	4	1
Total	5	100,00	4	1

Distribuição das crianças e adolescentes acolhidos por cor/raça e sexo.

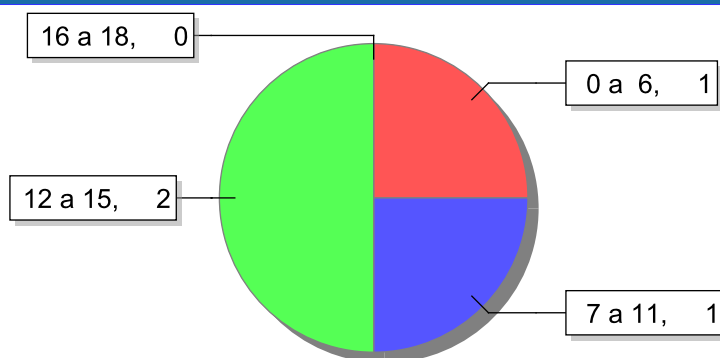




Escolaridade das crianças e adolescentes acolhidos, por faixa etária.

Faixa etária	Estuda	%	Não Estuda	%	Total	%
0 a 6	0	0,00	1	100,00	1	100,00
7 a 11	0	0,00	1	100,00	1	100,00
12 a 15	0	0,00	2	100,00	2	100,00
16 a 18	1	100,00	0	0,00	1	100,00
Total	1	20,00	4	80,00	5	100,00

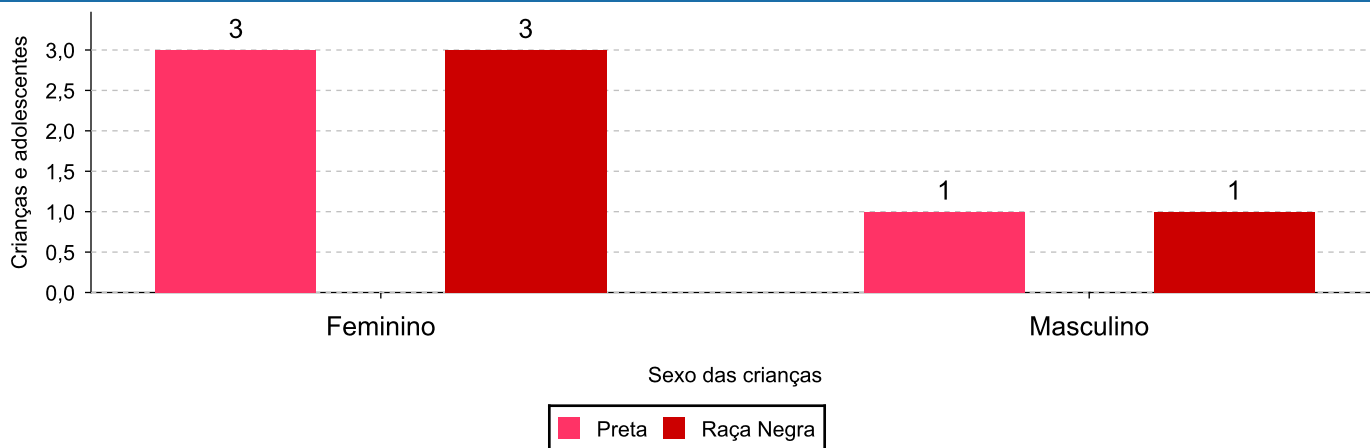
Faixas etárias (em números) das crianças e adolescentes que não estudam.



Indicadores de cor/raça e sexo das crianças e adolescentes acolhidos que não estudam.

Cor/Raça	número de c/a	%	feminino	masculino
Raça Negra	4	100,00	3	1
Preta	4	100,00	3	1
Total	4	100,00	3	1

Cor/Raça e sexo das crianças e adolescentes que não estudam.



**Dos indicadores de deficiência e saúde.****Crianças e Adolescentes portadores de necessidades especiais.**

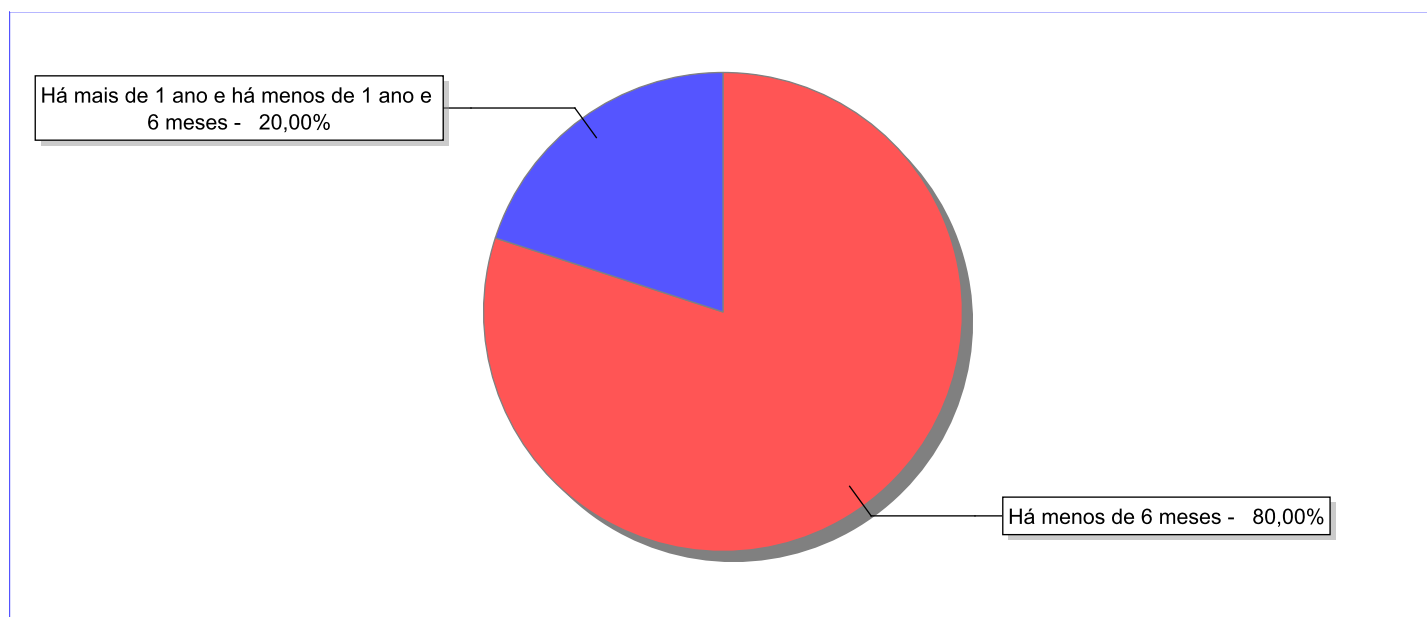
Apresentam deficiência	número de c/a	%
Não	5	100,00
Total	5	100,00

Crianças e Adolescentes acolhidos que necessitam de tratamento de saúde especial.

Necessidade de tratamento de saúde especial	número de c/a	%
Não	5	100,00
Total	5	100,00

**Dos indicadores de período e motivo de acolhimento / desligamento.****Tempo de institucionalização das crianças e adolescentes que se encontram em regime de acolhimento institucional ou familiar.**

C/A acolhidos	nº de c/a	%
Há menos de 6 meses	4	80,00
Há mais de 1 ano e há menos de 1 ano e 6 meses	1	20,00
Total	5	100,00

Percentual – tempo de acolhimento.

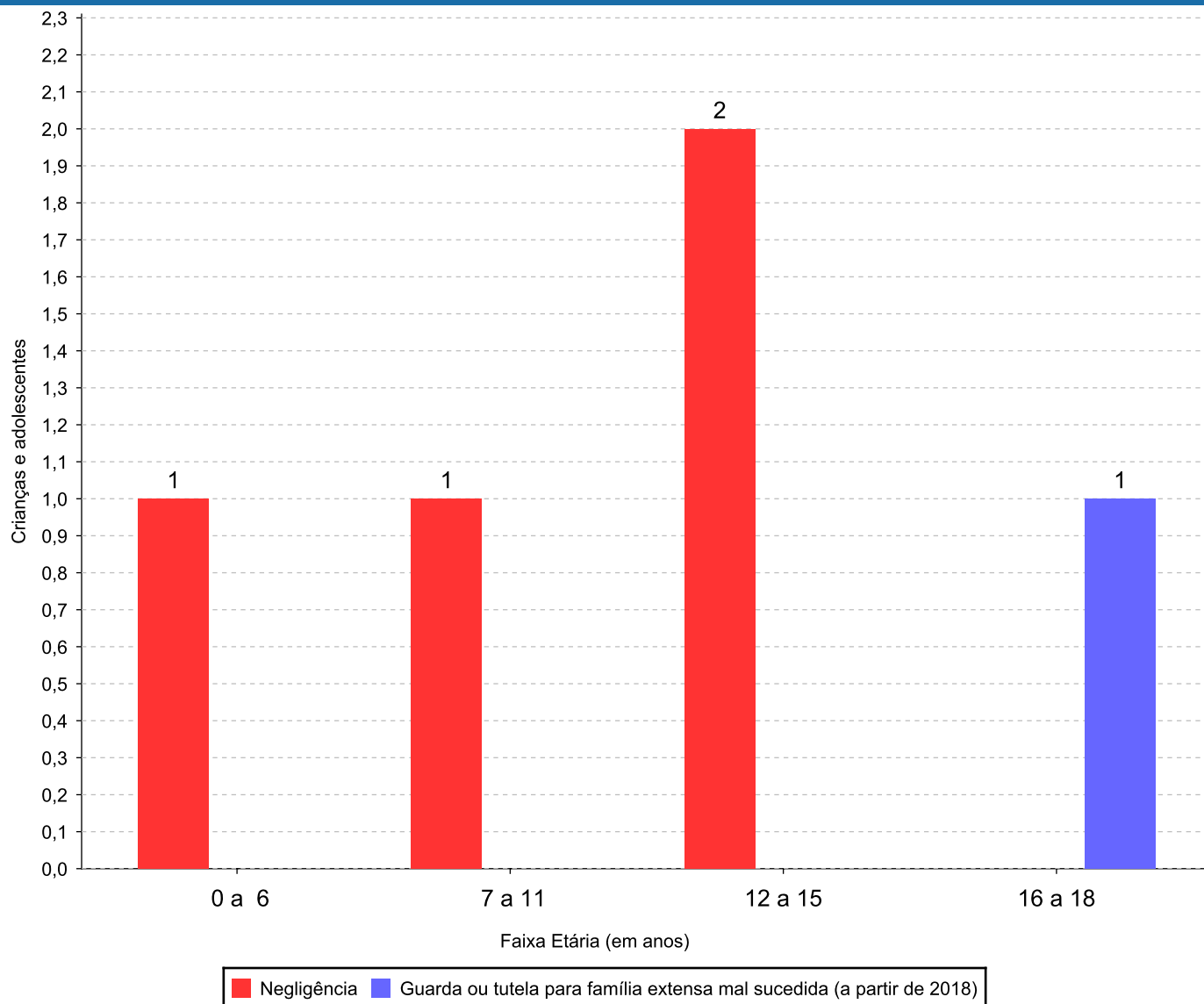
**Motivo de acolhimento.**

Motivo	nº de c/a	%	feminino	masculino
Negligência	4	80,00	3	1
Guarda ou tutela para família extensa mal sucedida (a partir de 2018)	1	20,00	1	0
Total	5	100,00	4	1

Observação: A partir de 2018 o motivo "Devolução por tentativa de colocação familiar mal sucedida" foi desmembrado em "Adoção mal sucedida", "Guarda ou Tutela para terceiros mal sucedida" e "Guarda ou Tutela para família extensa mal sucedida".

**Motivo de acolhimento por faixa etária (% do motivo em cada faixa).**

Motivo	nº de c/a	%	0 a 6	%	7 a 11	%	12 a 15	%	16 a 18	%
Negligência	4	80,00	1	100,00	1	100,00	2	100,00	0	0,00
Guarda ou tutela para família extensa mal sucedida (a partir de 2018)	1	20,00	0	0,00	0	0,00	0	0,00	1	100,00
Total	5	100,00	1	100,00	1	100,00	2	100,00	1	100,00

Motivos de acolhimento com maior incidência para cada faixa etária.

Observação: A partir de 2018 o motivo "Devolução por tentativa de colocação familiar mal sucedida" foi desmembrado em "Adoção mal sucedida", "Guarda ou Tutela para terceiros mal sucedida" e "Guarda ou Tutela para família extensa mal sucedida".


Motivo de acolhimento por faixa etária (% da faixa em cada motivo).

Motivo	nº de c/a	0 a 6	%	7 a 11	%	12 a 15	%	16 a 18	%
Negligência	4	1	25,00	1	25,00	2	50,00	0	0,00
Guarda ou tutela para família extensa mal sucedida (a partir de 2018)	1	0	0,00	0	0,00	0	0,00	1	100,00
Total	5	1	20,00	1	20,00	2	40,00	1	20,00

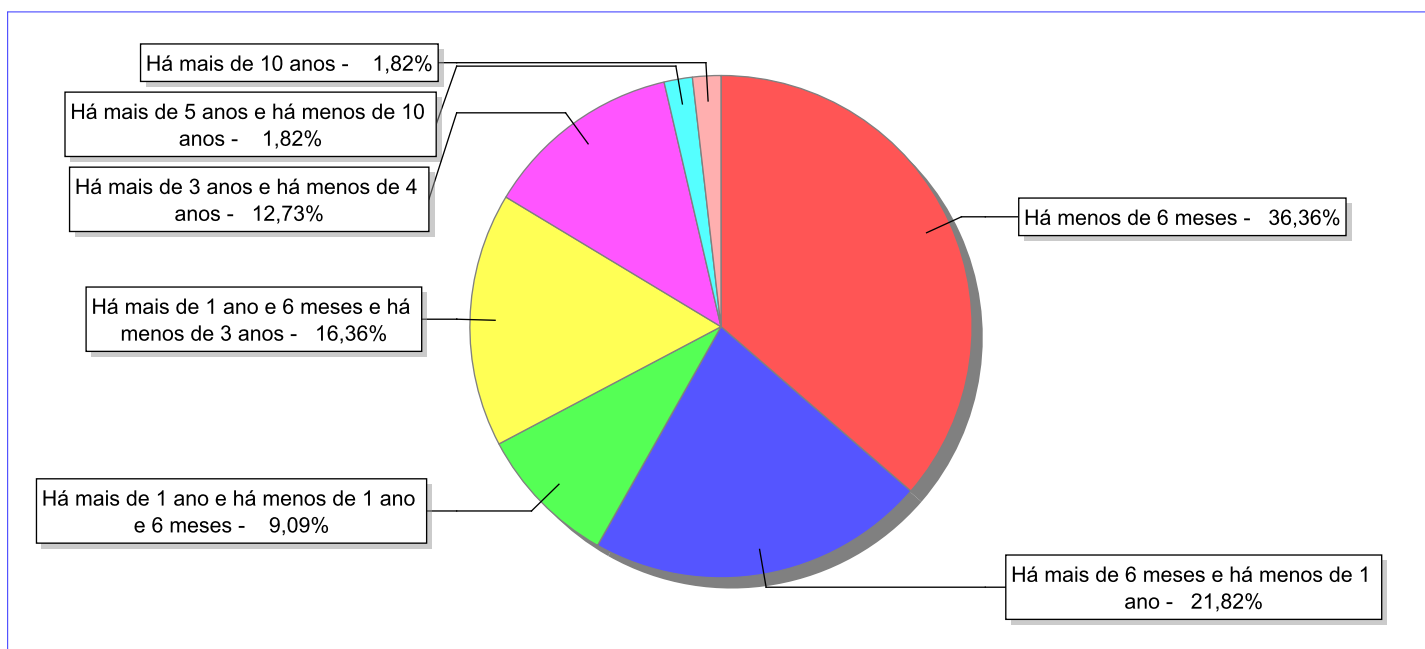
Observação: A partir de 2018 o motivo "Devolução por tentativa de colocação familiar mal sucedida" foi desmembrado em "Adoção mal sucedida", "Guarda ou Tutela para terceiros mal sucedida" e "Guarda ou Tutela para família extensa mal sucedida".

Tempo de institucionalização das crianças e adolescentes que se desligaram (*) do regime de acolhimento institucional ou familiar.

(*) Refere-se a crianças e adolescentes desligados a partir de 2008 e que não foram acolhidos novamente.

C/A desligados	nº de c/a	%
Há menos de 6 meses	20	36,36
Há mais de 6 meses e há menos de 1 ano	12	21,82
Há mais de 1 ano e há menos de 1 ano e 6 meses	5	9,09
Há mais de 1 ano e 6 meses e há menos de 3 anos	9	16,36
Há mais de 3 anos e há menos de 4 anos	7	12,73
Há mais de 5 anos e há menos de 10 anos	1	1,82
Há mais de 10 anos	1	1,82
Total	55	100,00

Percentual – tempo de acolhimento.



**Motivo de desligamento.**

Motivo	nº de c/a	%	feminino	masculino
Reintegração aos genitores	37	67,27	18	19
Colocação em família substituta (Desativado e Desmembrado em 2018)	12	21,82	5	7
Guarda ou tutela para família extensa (a partir de 2018)	3	5,45	2	1
Maioridade	2	3,64	2	0
Recambiamento para o Estado de Origem	1	1,82	1	0
Total	55	100,00	28	27

Observação: A partir de 2018 o motivo "Colocação em família substituta" foi desmembrado em "Adoção", Guarda ou Tutela para terceiros" e "Guarda ou Tutela para família extensa".

**Dos indicadores que podem contribuir para a definição da situação jurídica das crianças e adolescentes acolhidos.****Relação entre visitação e Ação de Destituição do Poder Familiar (DPF).**

Detalhamento da visitação	número de c/a	%	número de c/a com DPF	% de c/a com DPF	número de c/a sem DPF	% de c/a sem DPF
sem visita	5	100,00	0	0,00	5	100,00
Total	5	100,00	0	0,00	5	100,00

Faixa etária das crianças e adolescentes sem visita.

Faixa Etária	número de c/a	%	número de c/a com DPF	% de c/a com DPF	número de c/a sem DPF	% de c/a sem DPF
0 a 6	1	20,00	0	0,00	1	100,00
7 a 11	1	20,00	0	0,00	1	100,00
12 a 15	2	40,00	0	0,00	2	100,00
16 a 18	1	20,00	0	0,00	1	100,00
Total	5	100,00	0	0,00	5	100,00

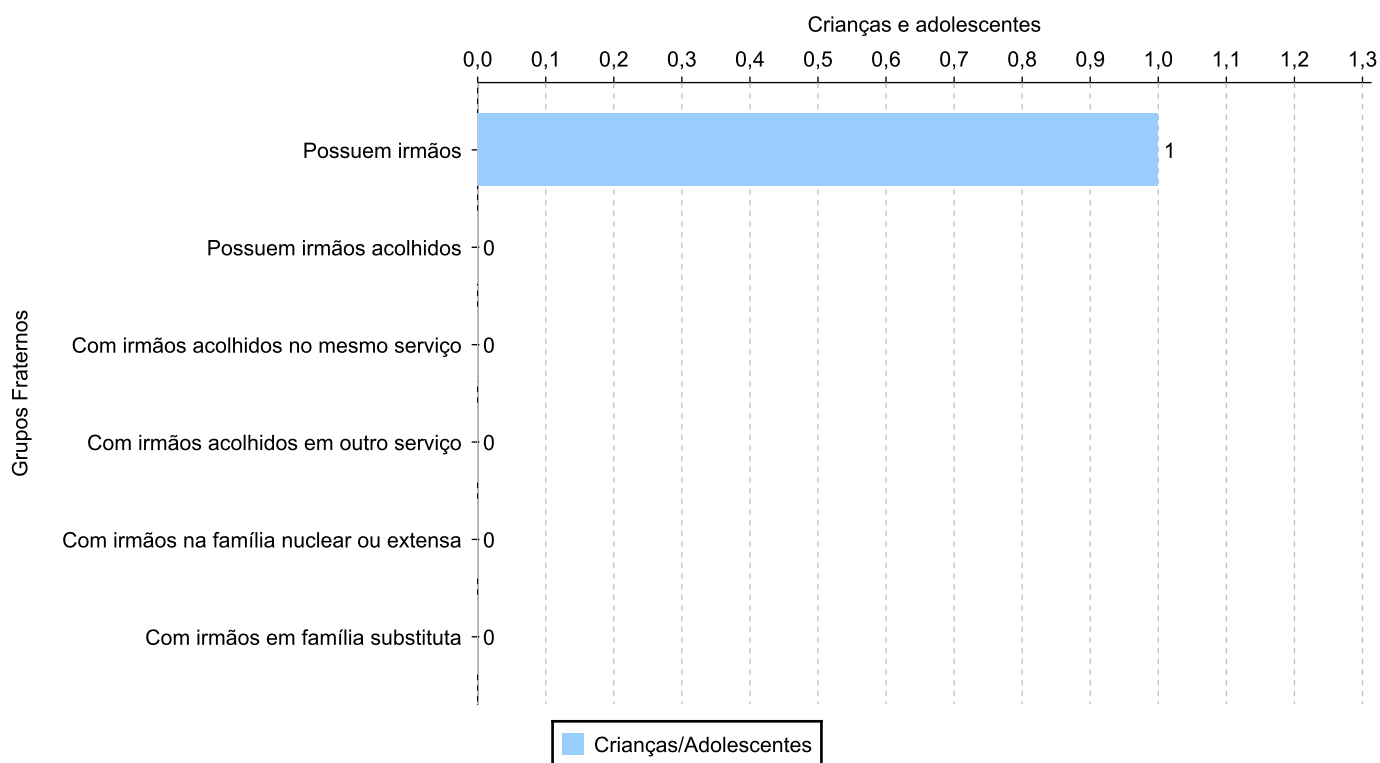
Vínculos biológicos das crianças e adolescentes acolhidos

Situação	número de c/a	%	número de c/a com DPF	% de c/a com DPF	número de c/a sem DPF	% de c/a sem DPF
Pai e/ou mãe vivo(s)	5	100,00	0	0,00	5	100,00
Total	5	100,00	0	0,00	5	100,00

Crianças e adolescentes acolhidos distribuídos por grupo fraterno.

Grupo	número de c/a
Possuem irmãos	1
Possuem irmãos acolhidos	0
Com irmãos acolhidos no mesmo serviço	0
Com irmãos acolhidos em outro serviço	0
Com irmãos na família nuclear ou extensa	0
Com irmãos em família substituta	0

Distribuição das crianças e adolescentes acolhidos por grupo fraterno.





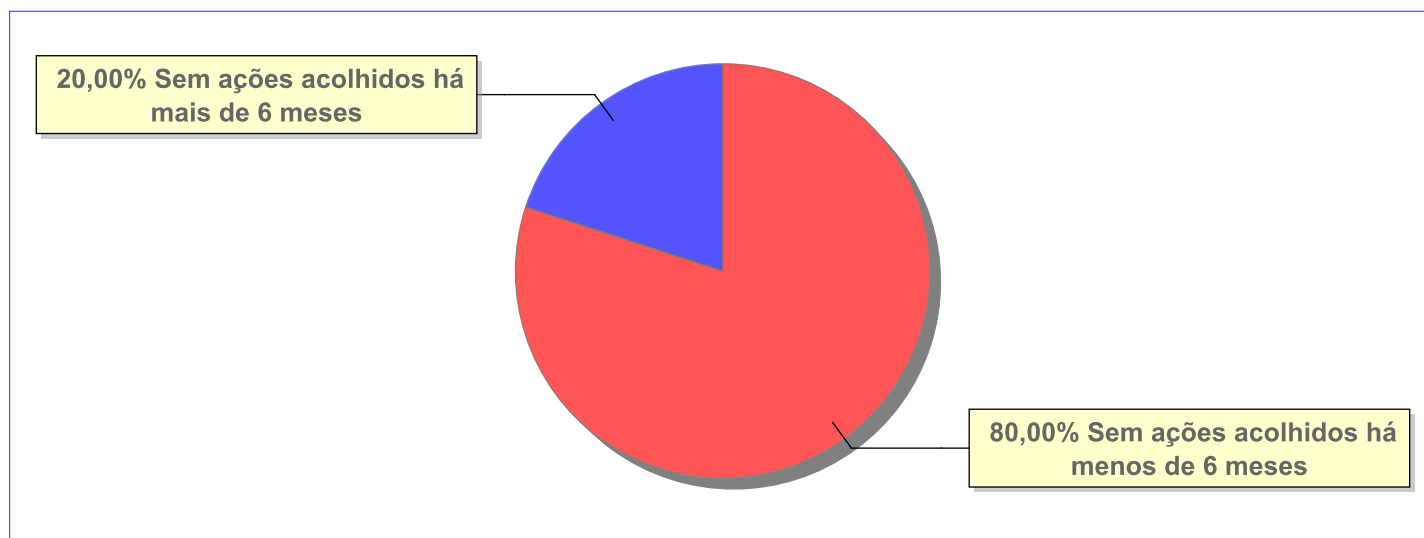
Não há Aptos à adoção neste município



Panorama e detalhamento da situação das crianças e adolescentes no sistema de justiça

Critério	número de c/a	%
Panorama da situação da c/a no sistema de justiça		
Sem ações judiciais	5	100,00
Total	5	100,00
Acompanhamento no âmbito da PJIJ de crianças e adolescentes sem ações		
Sem P.A. acolhidos há mais de 6 meses	1	20,00
Sem P.A. acolhidos há menos de 6 meses	4	80,00
Total	5	100,00
Acompanhamento no âmbito do Poder Judiciário		
com procedimentos judiciais	1	20,00
sem ações e sem procedimentos judiciais	4	80,00
Total	5	100,00

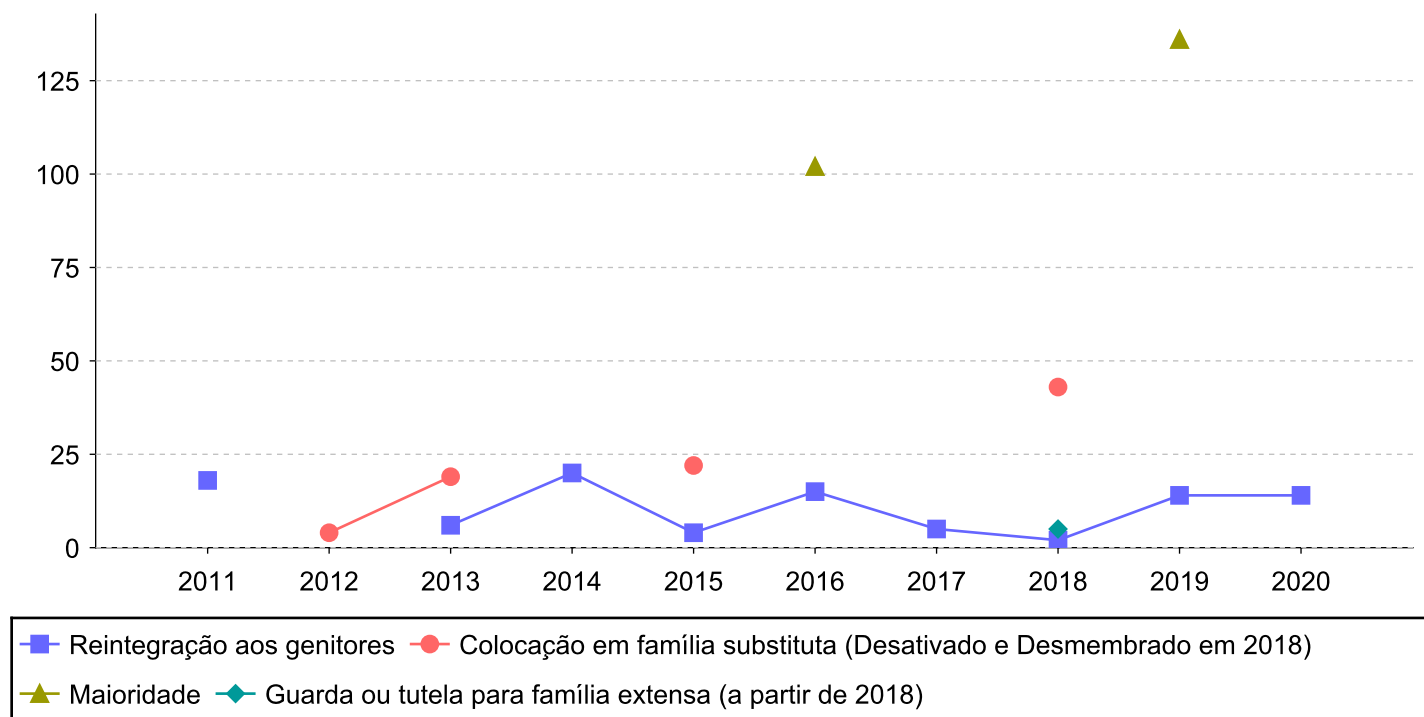
Distribuição percentual de ações.



Evolução do tempo médio de acolhimento (em meses) das c/a desligadas

Motivo do Desligamento	Média	2011	2012	2013	2014	2015	2016	2017	2018	2019	2020
Reintegração aos genitores	11	18	-	6	20	4	15	5	2	14	14
Colocação em família substituta (Desativado e Desmembrado em 2018)	18	-	4	19	-	22	-	-	43	-	-
Guarda ou tutela para família extensa (a partir de 2018)	5	-	-	-	-	-	-	-	5	-	-
Maioridade	119	-	-	-	-	-	102	-	-	136	-

Evolução do tempo médio de acolhimento das c/a desligadas (principais motivos)





Distribuição da população infantojuvenil acolhida

Total das entidades de acolhimento institucional e Equipe de acompanhamento do Projeto Família Acolhedora (CREAS), das crianças e adolescentes inseridos nesses regimes, das crianças e adolescentes aptos à adoção, das crianças e adolescentes sem registro civil de nascimento e das crianças e adolescentes sem visita.

Atendimento	número de entidades	número de c/a	% de c/a no Estado	aptos à adoção	% aptos à adoção	Sem RCN	Sem Visita
DUQUE DE CAXIAS	7	26	100,00	9	34,62	2	18
Serviço de Acolhimento Institucional/ Modalidade Abrigo Institucional	7	26	100,00	9	34,62	2	18



Origem da população infantojuvenil acolhida no Município.

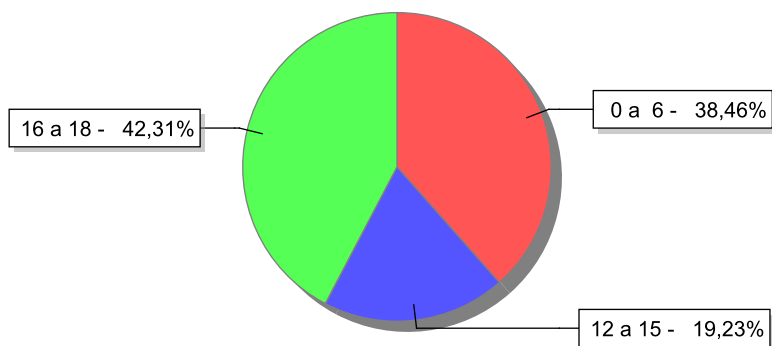
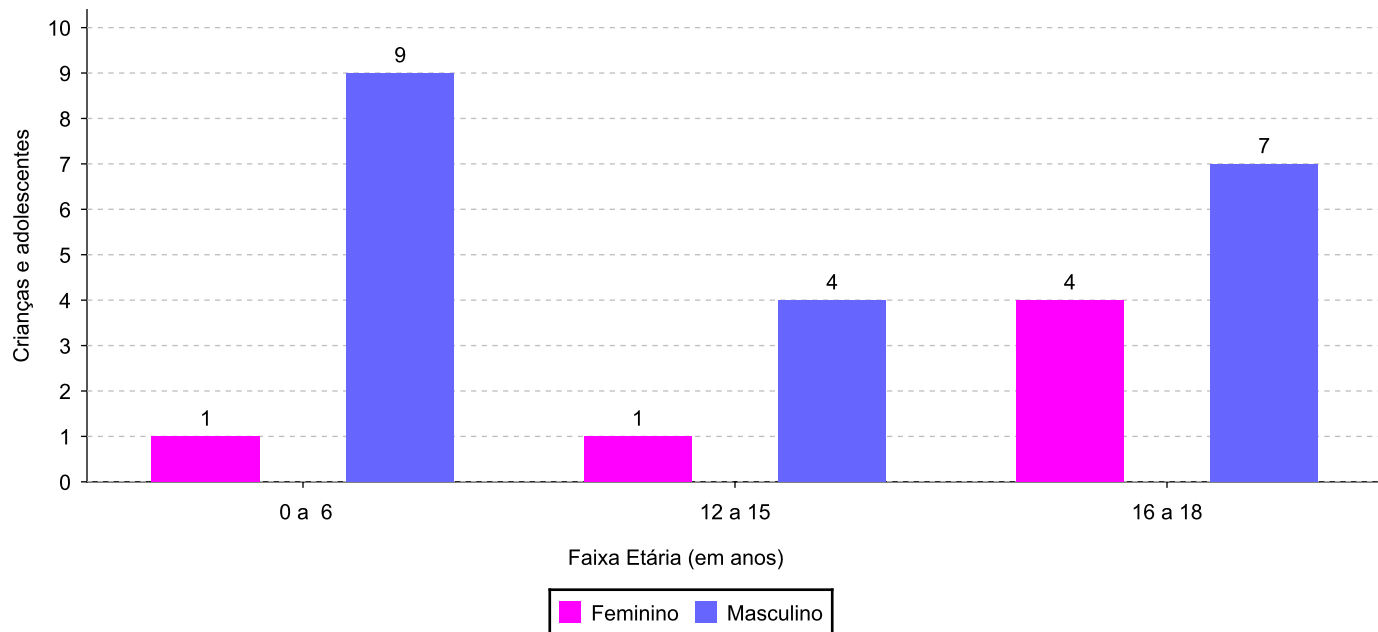
Município	Acolhidos	%
Duque de Caxias	24	92,31
Belford Roxo	1	3,85
Nova Iguaçu	1	3,85
Total	26	100,00

Distribuição da população infantojuvenil oriunda do Município analisado, acolhida pelos demais Municípios do Estado.

Município de localização do acolhido	Acolhidos	%
Rio de Janeiro	4	33,33
Resende	3	25,00
Nova Iguaçu	2	16,67
Petrópolis	1	8,33
São João de Meriti	1	8,33
Valença	1	8,33
Total	12	100,00

**Indicadores de faixa etária, sexo, cor/raça e escolaridade das crianças e adolescentes acolhidos.****Faixa etária e sexo das crianças e adolescentes acolhidos.**

Faixa etária	número de c/a	%	feminino	masculino
0 a 6	10	38,46	1	9
12 a 15	5	19,23	1	4
16 a 18	11	42,31	4	7
Total	26	100,00	6	20

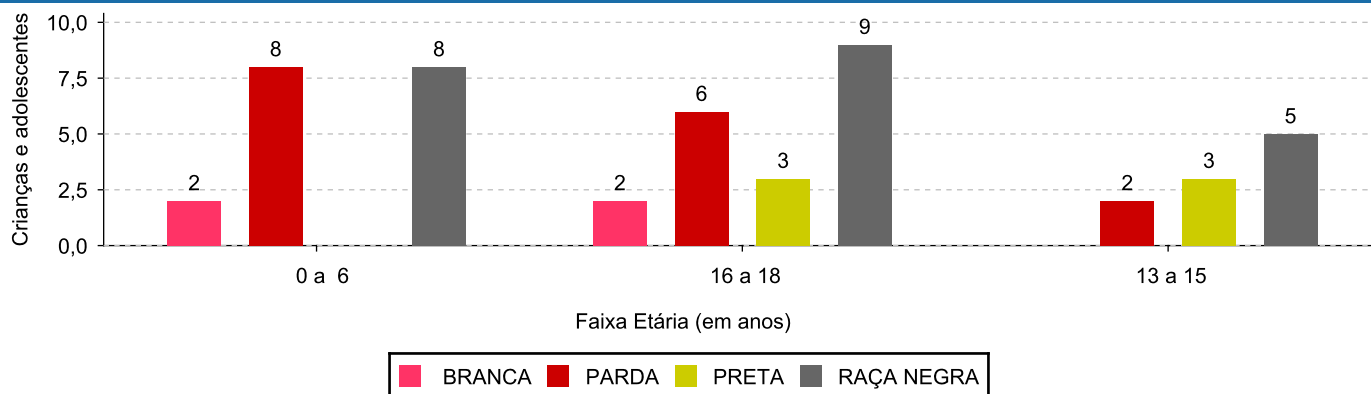
Percentual de crianças e adolescentes acolhidos por faixa etária.**Distribuição das crianças e adolescentes acolhidos por sexo e faixa etária.**



Cor/raça e faixa etária das crianças e adolescentes acolhidos.

Faixa Etária	nº de c/a	%	Branca	Amarela	Preta	Parda	Raça Negra	Indigena	Ignorado
0 a 6	10	38,46	2	0	0	8	8	0	0
12 a 15	5	19,23	0	0	3	2	5	0	0
16 a 18	11	42,31	2	0	3	6	9	0	0
Total	26	100,00	4	0	6	16	22	0	0

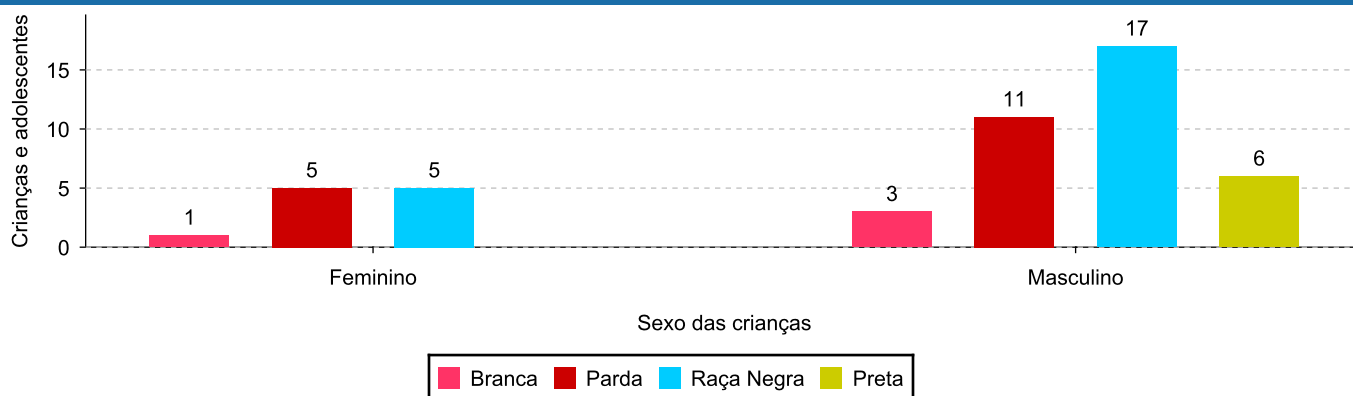
Distribuição das crianças e adolescentes acolhidos por cor/raça e faixa etária.



Cor/Raça e sexo das crianças e adolescentes acolhidos.

Cor/raça	número de c/a	%	feminino	masculino
Raça Negra	22	84,62	5	17
Parda	16	61,54	5	11
Preta	6	23,08	0	6
Branca	4	15,38	1	3
Total	26	100,00	6	20

Distribuição das crianças e adolescentes acolhidos por cor/raça e sexo.

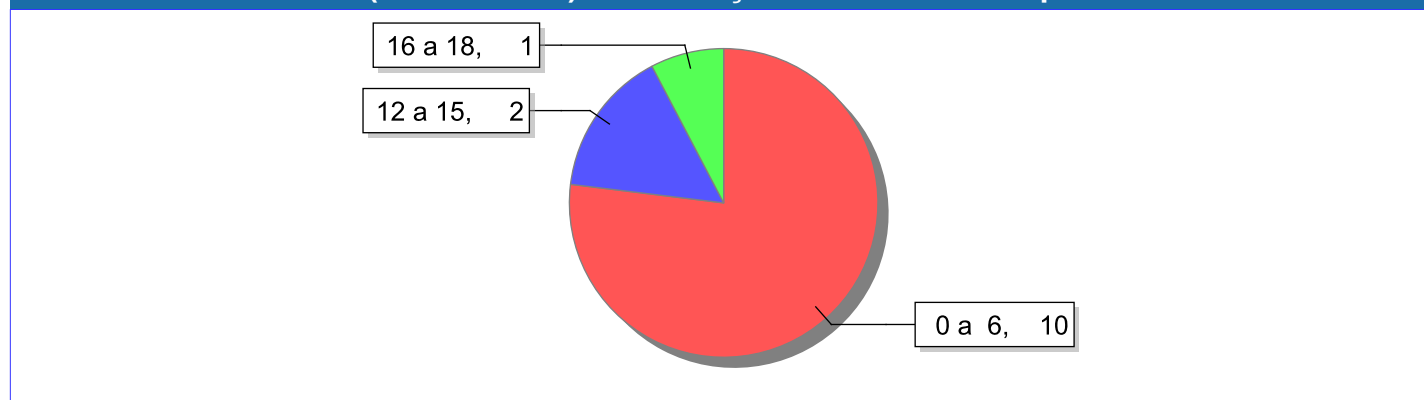




Escolaridade das crianças e adolescentes acolhidos, por faixa etária.

Faixa etária	Estuda	%	Não Estuda	%	Total	%
0 a 6	0	0,00	10	100,00	10	100,00
12 a 15	3	60,00	2	40,00	5	100,00
16 a 18	10	90,91	1	9,09	11	100,00
Total	13	50,00	13	50,00	26	100,00

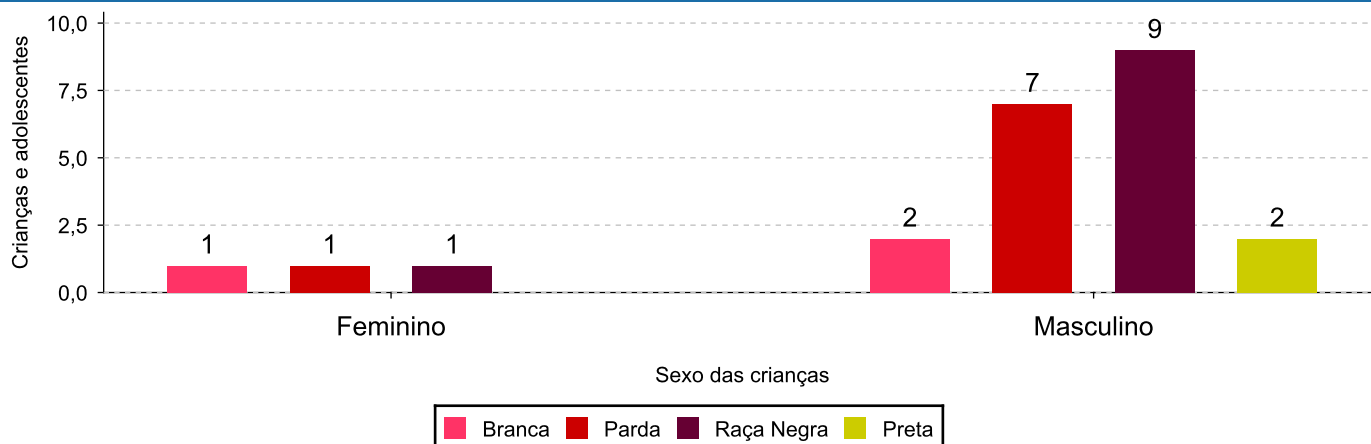
Faixas etárias (em números) das crianças e adolescentes que não estudam.



Indicadores de cor/raça e sexo das crianças e adolescentes acolhidos que não estudam.

Cor/Raça	número de c/a	%	feminino	masculino
Raça Negra	10	76,92	1	9
Parda	8	61,54	1	7
Branca	3	23,08	1	2
Preta	2	15,38	0	2
Total	13	100,00	2	11

Cor/Raça e sexo das crianças e adolescentes que não estudam.





Dos indicadores de deficiência e saúde.

Crianças e Adolescentes portadores de necessidades especiais.

Apresentam deficiência	número de c/a	%
Sim	4	15,38
Não	22	84,62
Total	26	100,00

Detalhamento das crianças e adolescentes portadores de necessidades especiais.

Categoria	nº de c/a	%
Deficiência mental	4	100,00
Total	4	100,00

Crianças e Adolescentes acolhidos que necessitam de tratamento de saúde especial.

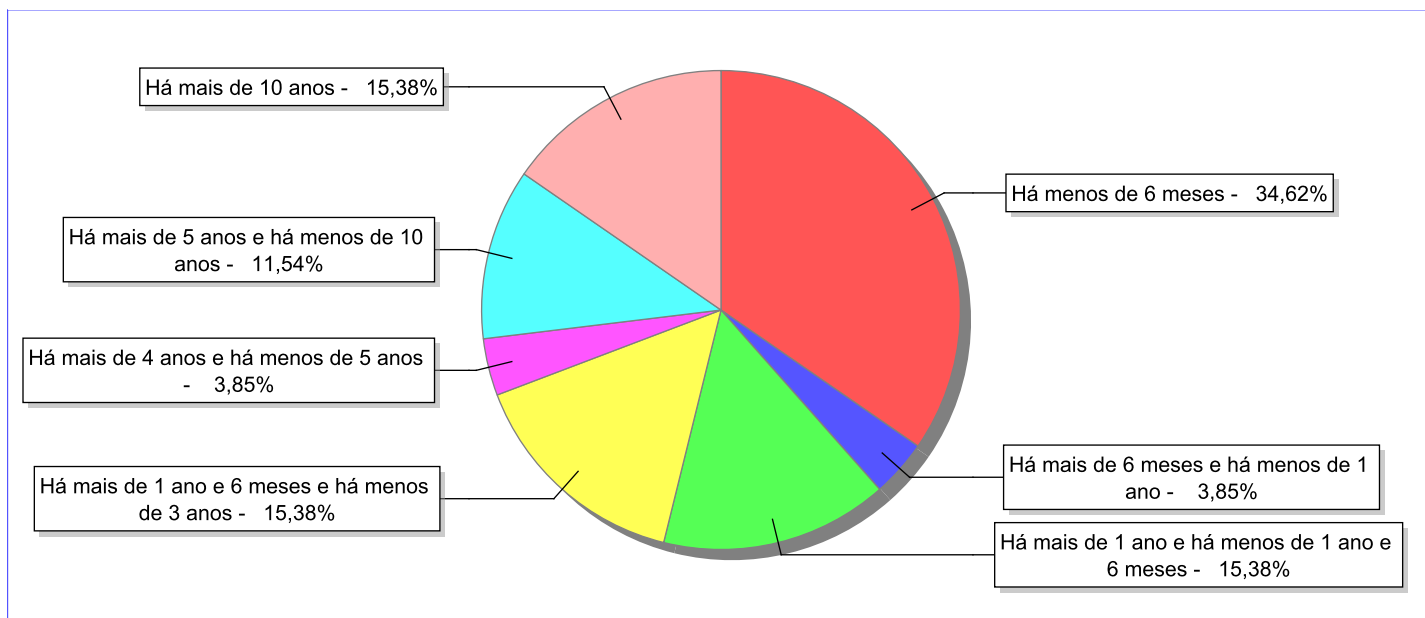
Necessidade de tratamento de saúde especial	número de c/a	%
Não	10	38,46
Sim	16	61,54
Total	26	100,00

Doenças mais comuns.

Doenças mais comuns	Incidência	%
Acompanhamento psicológico	8	30,77
Acompanhamento Psiquiátrico	6	23,08
Doenças Neurológicas	2	7,69
Retardo mental	2	7,69
Tratamento Oftalmológico	1	3,85
HIV Positivo	1	3,85
Autismo	1	3,85
Desnutrição	1	3,85
Transtornos Mentais	1	3,85
Epilepsia	1	3,85
Outras doenças	1	3,85
Sífilis	1	3,85
Total	26	100,00

**Dos indicadores de período e motivo de acolhimento / desligamento.****Tempo de institucionalização das crianças e adolescentes que se encontram em regime de acolhimento institucional ou familiar.**

C/A acolhidos	nº de c/a	%
Há menos de 6 meses	9	34,62
Há mais de 6 meses e há menos de 1 ano	1	3,85
Há mais de 1 ano e há menos de 1 ano e 6 meses	4	15,38
Há mais de 1 ano e 6 meses e há menos de 3 anos	4	15,38
Há mais de 4 anos e há menos de 5 anos	1	3,85
Há mais de 5 anos e há menos de 10 anos	3	11,54
Há mais de 10 anos	4	15,38
Total	26	100,00

Percentual – tempo de acolhimento.

**Motivo de acolhimento.**

Motivo	nº de c/a	%	feminino	masculino
Negligência	6	23,08	2	4
Abandono pelos pais ou responsáveis	6	23,08	0	6
Situação de Rua	3	11,54	0	3
Abuso sexual / Suspeita de abuso sexual	2	7,69	1	1
Risco de vida na comunidade	2	7,69	0	2
Orfandade	1	3,85	1	0
Entrega voluntária	1	3,85	0	1
Guarda ou tutela para terceiros mal sucedida (a partir de 2018)	1	3,85	1	0
Em razão de sua conduta	1	3,85	0	1
Transferência de outro regime de atendimento	1	3,85	1	0
Reintegração aos genitores mal sucedida (a partir de 2018)	1	3,85	0	1
Abusos físicos ou psicológicos contra a criança ou adolescente	1	3,85	0	1
Total	26	100,00	6	20

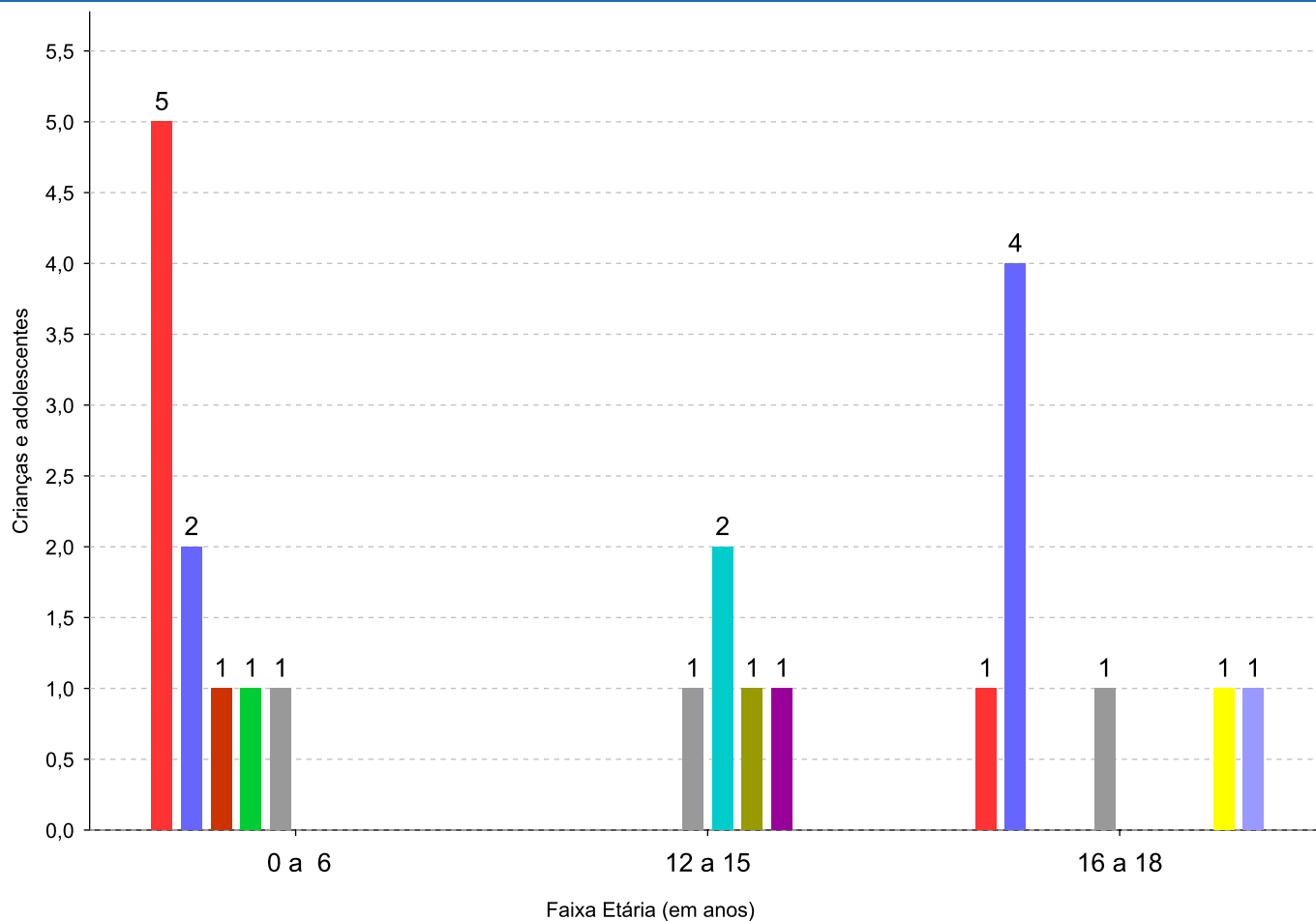
Observação: A partir de 2018 o motivo "Devolução por tentativa de colocação familiar mal sucedida" foi desmembrado em "Adoção mal sucedida", "Guarda ou Tutela para terceiros mal sucedida" e "Guarda ou Tutela para família extensa mal sucedida".



Motivo de acolhimento por faixa etária (% do motivo em cada faixa).

Motivo	nº de c/a	%	0 a 6	%	7 a 11	%	12 a 15	%	16 a 18	%
Negligência	6	23,08	5	50,00	0		0	0,00	1	9,09
Abandono pelos pais ou responsáveis	6	23,08	2	20,00	0		0	0,00	4	36,36
Situação de Rua	3	11,54	1	10,00	0		1	20,00	1	9,09
Abuso sexual / Suspeita de abuso sexual	2	7,69	0	0,00	0		2	40,00	0	0,00
Risco de vida na comunidade	2	7,69	0	0,00	0		1	20,00	1	9,09
Orfandade	1	3,85	0	0,00	0		0	0,00	1	9,09
Entrega voluntária	1	3,85	1	10,00	0		0	0,00	0	0,00
Guarda ou tutela para terceiros mal sucedida (a partir de 2018)	1	3,85	0	0,00	0		0	0,00	1	9,09
Em razão de sua conduta	1	3,85	0	0,00	0		0	0,00	1	9,09
Transferência de outro regime de atendimento	1	3,85	0	0,00	0		0	0,00	1	9,09
Reintegração aos genitores mal sucedida (a partir de 2018)	1	3,85	0	0,00	0		1	20,00	0	0,00
Abusos físicos ou psicológicos contra a criança ou adolescente	1	3,85	1	10,00	0		0	0,00	0	0,00
Total	26	100,00	10	100,00	0	100,00	5	100,00	11	100,00

Observação: A partir de 2018 o motivo "Devolução por tentativa de colocação familiar mal sucedida" foi desmembrado em "Adoção mal sucedida", "Guarda ou Tutela para terceiros mal sucedida" e "Guarda ou Tutela para família extensa mal sucedida".

Motivos de acolhimento com maior incidência para cada faixa etária.


■ Negligência
 ■ Abandono pelos pais ou responsáveis
 ■ Abusos físicos ou psicológicos contra a criança ou adolescente
■ Entrega voluntária
 ■ Situação de Rua
 ■ Abuso sexual / Suspeita de abuso sexual
■ Reintegração aos genitores mal sucedida (a partir de 2018)
 ■ Risco de vida na comunidade
 ■ Em razão de sua conduta
■ Guarda ou tutela para terceiros mal sucedida (a partir de 2018)

Motivo de acolhimento por faixa etária (% da faixa em cada motivo).

Motivo	nº de c/a	0 a 6	%	7 a 11	%	12 a 15	%	16 a 18	%
Negligência	6	5	83,33	0	0,00	0	0,00	1	16,67
Abandono pelos pais ou responsáveis	6	2	33,33	0	0,00	0	0,00	4	66,67
Situação de Rua	3	1	33,33	0	0,00	1	33,33	1	33,33
Abuso sexual / Suspeita de abuso sexual	2	0	0,00	0	0,00	2	100,00	0	0,00
Risco de vida na comunidade	2	0	0,00	0	0,00	1	50,00	1	50,00
Orfandade	1	0	0,00	0	0,00	0	0,00	1	100,00
Entrega voluntária	1	1	100,00	0	0,00	0	0,00	0	0,00
Guarda ou tutela para terceiros mal sucedida (a partir de 2018)	1	0	0,00	0	0,00	0	0,00	1	100,00
Em razão de sua conduta	1	0	0,00	0	0,00	0	0,00	1	100,00
Transferência de outro regime de atendimento	1	0	0,00	0	0,00	0	0,00	1	100,00
Reintegração aos genitores mal sucedida (a partir de 2018)	1	0	0,00	0	0,00	1	100,00	0	0,00
Abusos físicos ou psicológicos contra a criança ou adolescente	1	1	100,00	0	0,00	0	0,00	0	0,00
Total	26	10	38,46	0	0,00	5	19,23	11	42,31

Observação: A partir de 2018 o motivo "Devolução por tentativa de colocação familiar mal sucedida" foi desmembrado em "Adoção mal sucedida", "Guarda ou Tutela para terceiros mal sucedida" e "Guarda ou Tutela para família extensa mal sucedida".

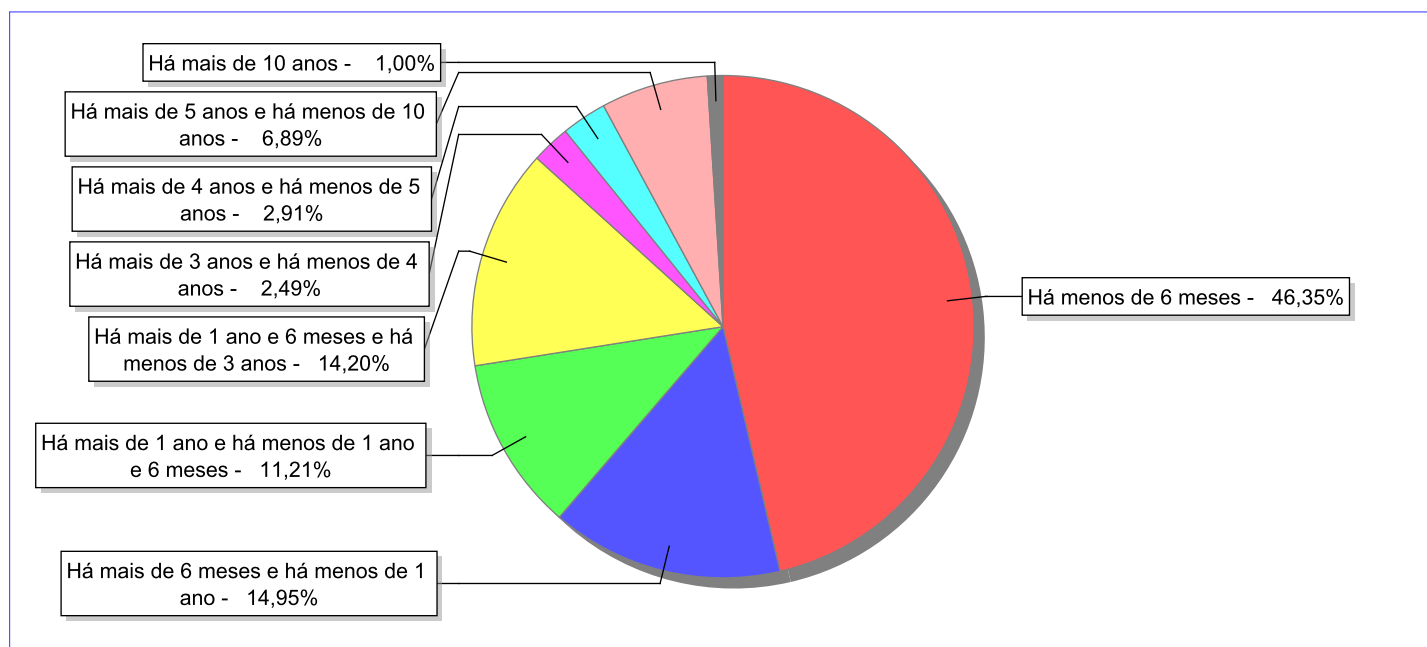
MUNICÍPIO: DUQUE DE CAXIAS

Tempo de institucionalização das crianças e adolescentes que se desligaram (*) do regime de acolhimento institucional ou familiar.

(*) Refere-se a crianças e adolescentes desligados a partir de 2008 e que não foram acolhidos novamente.

C/A desligados	nº de c/a	%
Há menos de 6 meses	558	46,35
Há mais de 6 meses e há menos de 1 ano	180	14,95
Há mais de 1 ano e há menos de 1 ano e 6 meses	135	11,21
Há mais de 1 ano e 6 meses e há menos de 3 anos	171	14,20
Há mais de 3 anos e há menos de 4 anos	30	2,49
Há mais de 4 anos e há menos de 5 anos	35	2,91
Há mais de 5 anos e há menos de 10 anos	83	6,89
Há mais de 10 anos	12	1,00
Total	1.204	100,00

Percentual – tempo de acolhimento.



**Motivo de desligamento.**

Motivo	nº de c/a	%	feminino	masculino
Reintegração aos genitores	518	43,02	244	274
Colocação em família substituta (Desativado e Desmembrado em 2018)	233	19,35	107	126
Evasão	202	16,78	106	96
Maioridade	78	6,48	35	43
Guarda ou tutela para família extensa (a partir de 2018)	76	6,31	42	34
Adoção (a partir de 2018)	44	3,65	22	22
Transferência para outro regime de atendimento	15	1,25	4	11
Transferência para outro serviço de acolhimento institucional	13	1,08	4	9
Óbito	12	1,00	4	8
Guarda ou Tutela para terceiros (a partir de 2018)	10	0,83	5	5
Recambiamento para o Estado de Origem	2	0,17	2	0
Recambiamento ao Município de Origem	1	0,08	1	0
Total	1.204	100,00	576	628

Observação: A partir de 2018 o motivo "Colocação em família substituta" foi desmembrado em "Adoção", Guarda ou Tutela para terceiros" e "Guarda ou Tutela para família extensa".



Dos indicadores que podem contribuir para a definição da situação jurídica das crianças e adolescentes acolhidos.

Relação entre visitação e Ação de Destituição do Poder Familiar (DPF).

Detalhamento da visitação	número de c/a	%	número de c/a com DPF	% de c/a com DPF	número de c/a sem DPF	% de c/a sem DPF
semanal	6	23,08	2	33,33	4	66,67
mensal	1	3,85	1	100,00	0	0,00
bimestral	1	3,85	1	100,00	0	0,00
sem visita	18	69,23	10	55,56	8	44,44
Total	26	100,00	14	53,85	12	46,15

Faixa etária das crianças e adolescentes sem visita.

Faixa Etária	número de c/a	%	número de c/a com DPF	% de c/a com DPF	número de c/a sem DPF	% de c/a sem DPF
0 a 6	7	38,89	4	57,14	3	42,86
12 a 15	3	16,67	2	66,67	1	33,33
16 a 18	8	44,44	4	50,00	4	50,00
Total	18	100,00	10	55,56	8	44,44

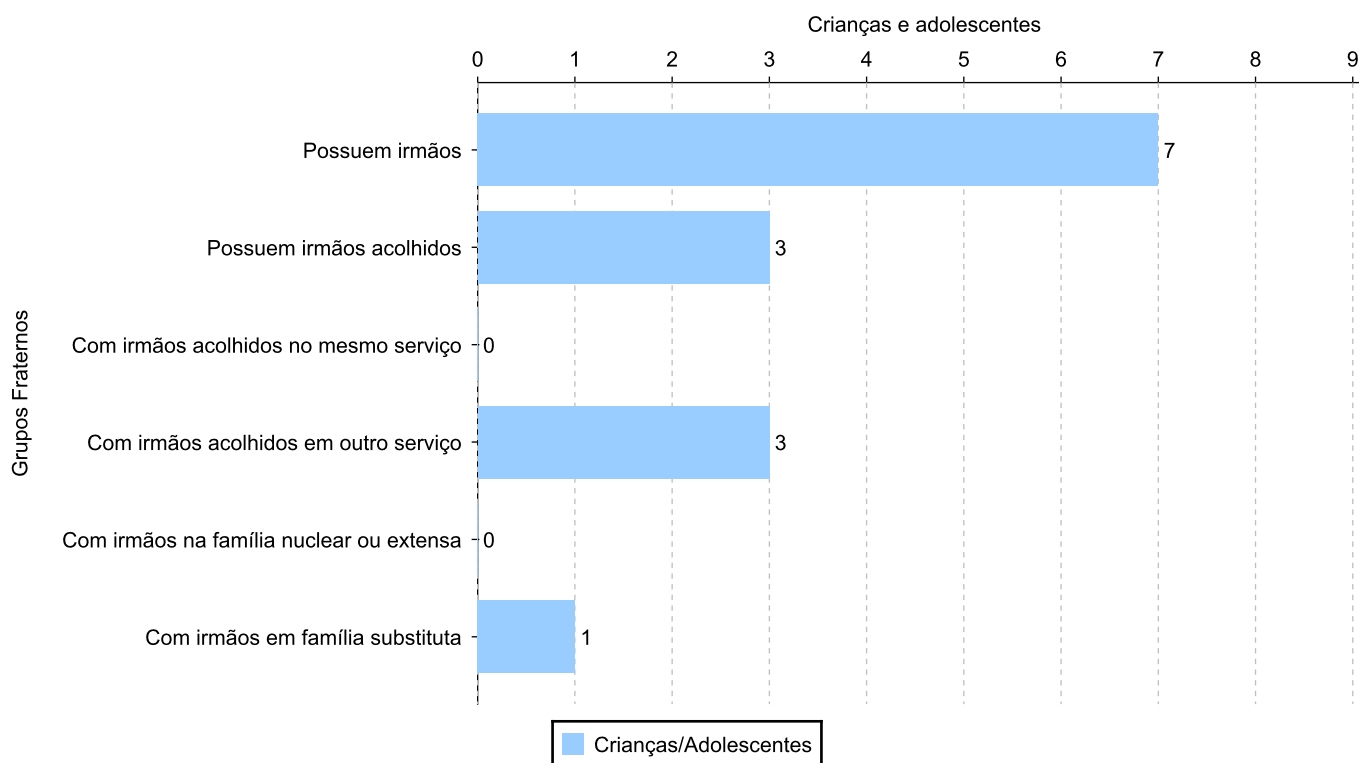
Vínculos biológicos das crianças e adolescentes acolhidos

Situação	número de c/a	%	número de c/a com DPF	% de c/a com DPF	número de c/a sem DPF	% de c/a sem DPF
Pai e/ou mãe vivo(s)	17	65,38	9	52,94	8	47,06
Pai e mãe desconhecidos	1	3,85	0	0,00	1	100,00
Órfãos	3	11,54	0	0,00	3	100,00
DPF com trânsito em julgado	5	19,23	5	100,00	0	0,00
Total	26	100,00	14	53,85	12	46,15

Crianças e adolescentes acolhidos distribuídos por grupo fraterno.

Grupo	número de c/a
Possuem irmãos	7
Possuem irmãos acolhidos	3
Com irmãos acolhidos no mesmo serviço	0
Com irmãos acolhidos em outro serviço	3
Com irmãos na família nuclear ou extensa	0
Com irmãos em família substituta	1

Distribuição das crianças e adolescentes acolhidos por grupo fraterno.





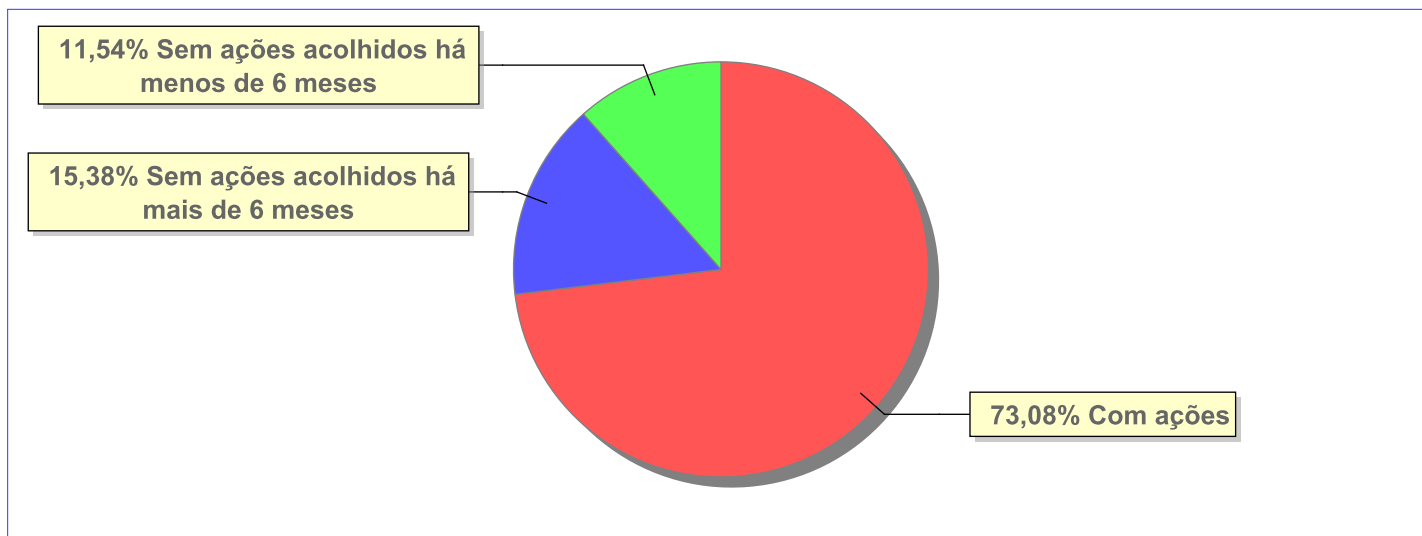
Perfil dos Aptos à adoção

Critério	Órfãos	DPF	Pais Desconhecidos	Entrega Voluntária	Total
Sexo					
Feminino	2	2	0	0	4
Masculino	1	3	1	0	5
Total	3	5	1	0	9
Faixa Etária					
0 a 6	0	0	1	0	1
12 a 15	0	1	0	0	1
16 a 18	3	4	0	0	7
Total	3	5	1	0	9
Tempo de Acolhimento					
Há menos de 6 meses	0	0	1	0	1
Há mais de 1 ano e há menos de 1 ano e 6 meses	2	0	0	0	2
Há mais de 5 anos e há menos de 10 anos	1	2	0	0	3
Há mais de 10 anos	0	3	0	0	3
Total	3	5	1	0	9
Deficiências					
Não	3	1	1	0	5
Sim	0	4	0	0	4
Total	3	5	1	0	9
Doenças					
Não	1	1	1	0	3
Sim	2	4	0	0	6
Total	3	5	1	0	9
Cor/Raça					
Branca	1	1	1	0	3
Preta	0	2	0	0	2
Parda	2	2	0	0	4
Raça Negra	2	4	0	0	6
Total	3	5	1	0	9

Panorama e detalhamento da situação das crianças e adolescentes no sistema de justiça

Critério	número de c/a	%
Panorama da situação da c/a no sistema de justiça		
Com ações judiciais	19	73,08
Sem ações judiciais	7	26,92
Total	26	100,00
Acompanhamento no âmbito da PJIJ de crianças e adolescentes sem ações		
Sem P.A. acolhidos há mais de 6 meses	4	57,14
Sem P.A. acolhidos há menos de 6 meses	3	42,86
Total	7	100,00
Acompanhamento no âmbito do Poder Judiciário		
com ações judiciais	19	73,08
com procedimentos judiciais	3	11,54
sem ações e sem procedimentos judiciais	4	15,38
Total	26	100,00

Distribuição percentual de ações.



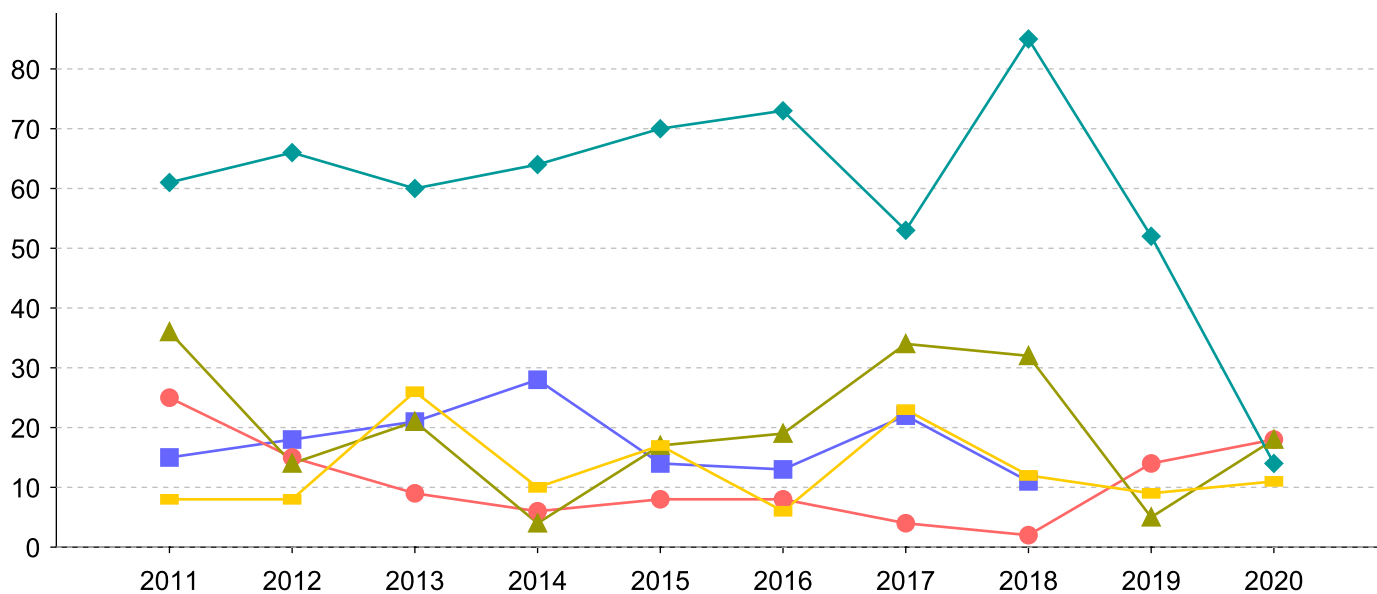


Ações Judiciais	nº de ações	%
Ação de Destituição do Poder Familiar	14	46,67
Ação de Guarda Judicial	4	13,33
Representação em face dos pais ou responsável (Art. 249, ECA)	3	10,00
Ação Civil Pública para proteção de direito individual (moradia, inclusão em programa)	2	6,67
Ação de Destituição do Poder Familiar c/c Ação de Adoção	2	6,67
Ação Cautelar Inominada	1	3,33
Ação de Adoção	1	3,33
Ação de Alimentos em face dos pais ou responsável	1	3,33
Ação de Nomeação de Tutor	1	3,33
Ação de Registro Civil de Nascimento	1	3,33
Total	30	100,00

Evolução do tempo médio de acolhimento (em meses) das c/a desligadas

Motivo do Desligamento	Média	2011	2012	2013	2014	2015	2016	2017	2018	2019	2020
Reintegração aos genitores	13	8	8	26	10	17	6	23	12	9	11
Colocação em família substituta (Desativado e Desmembrado em 2018)	19	15	18	21	28	14	13	22	11	-	-
Evasão	10	25	15	9	6	8	8	4	2	14	18
Guarda ou tutela para família extensa (a partir de 2018)	20	36	14	21	4	17	19	34	32	5	18
Maioridade	63	61	66	60	64	70	73	53	85	52	14
Adoção (a partir de 2018)	11	-	-	-	-	-	-	-	10	7	14
Transferência para outro regime de atendimento	8	-	1	-	1	3	12	56	5	-	-
Guarda ou Tutela para terceiros (a partir de 2018)	30	-	-	-	-	-	-	-	25	47	15
Óbito	21	4	29	-	121	-	-	8	-	9	4
Recambiamento para o Estado de Origem	7	-	-	-	-	-	-	10	-	-	3
Recambiamento ao Município de Origem	1	-	-	-	1	-	-	-	-	-	-

Evolução do tempo médio de acolhimento das c/a desligadas (principais motivos)





Distribuição da população infantojuvenil acolhida

Total das entidades de acolhimento institucional e Equipe de acompanhamento do Projeto Família Acolhedora (CREAS), das crianças e adolescentes inseridos nesses regimes, das crianças e adolescentes aptos à adoção, das crianças e adolescentes sem registro civil de nascimento e das crianças e adolescentes sem visita.

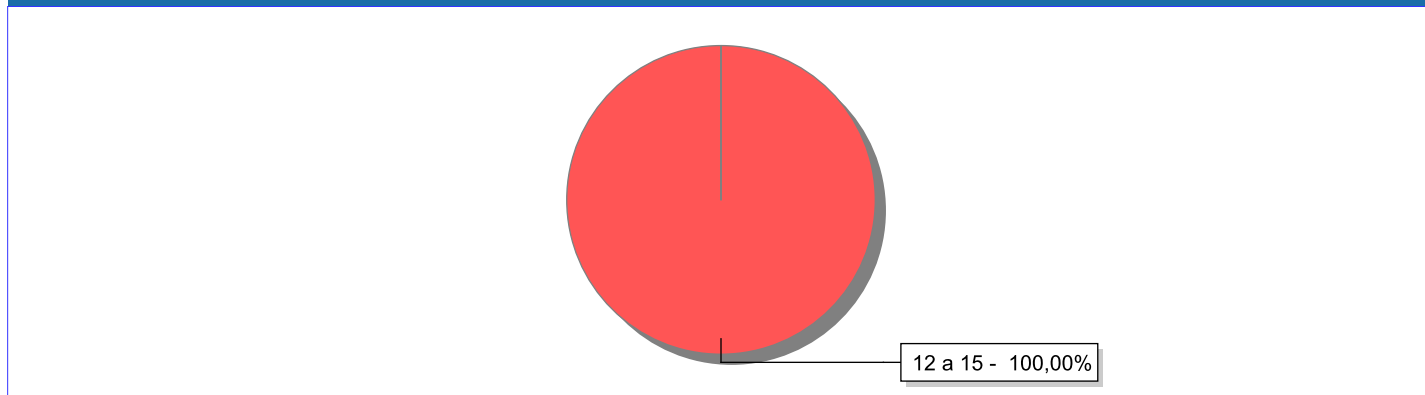
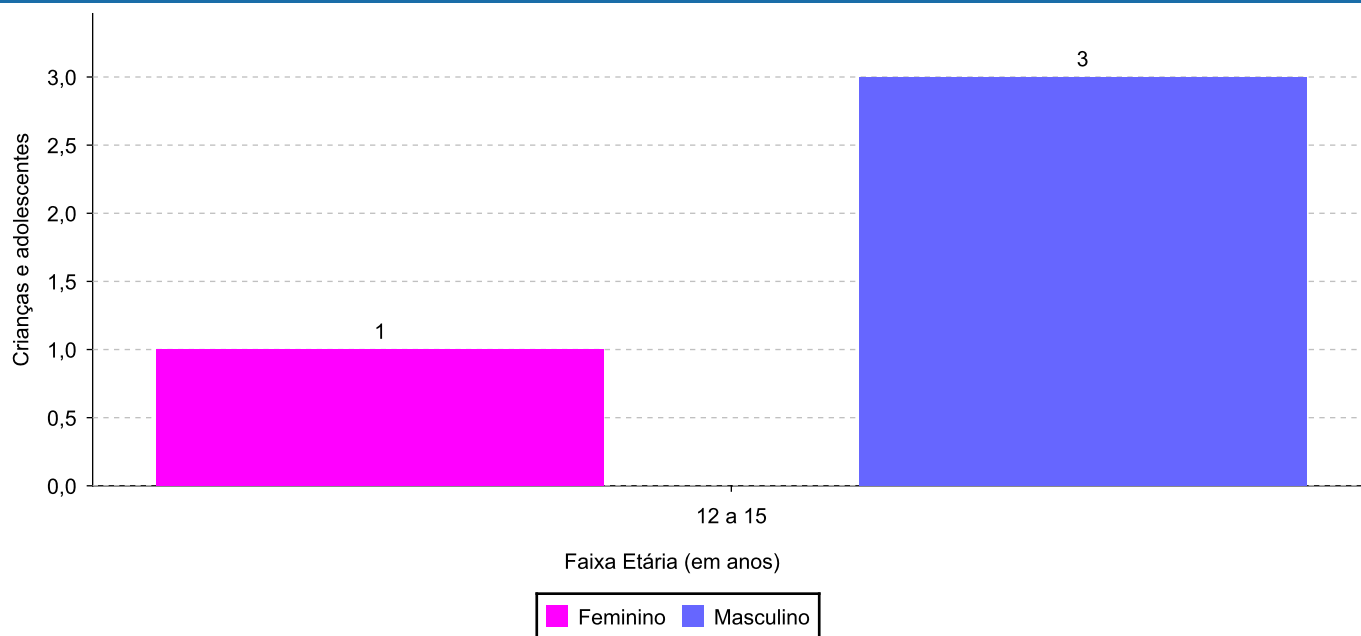
Atendimento	número de entidades	número de c/a	% de c/a no Estado	aptos à adoção	% aptos à adoção	Sem RCN	Sem Visita
ENGENHEIRO PAULO DE FRONTIN	1	4	100,00	3	75,00	0	1
Serviço de Acolhimento Institucional/ Modalidade Abrigo Institucional	1	4	100,00	3	75,00	0	1

**Origem da população infantojuvenil acolhida no Município.**

Município	Acolhidos	%
Engenheiro Paulo de Frontin	4	100,00

**Indicadores de faixa etária, sexo, cor/raça e escolaridade das crianças e adolescentes acolhidos.****Faixa etária e sexo das crianças e adolescentes acolhidos.**

Faixa etária	número de c/a	%	feminino	masculino
12 a 15	4	100,00	1	3
Total	4	100,00	1	3

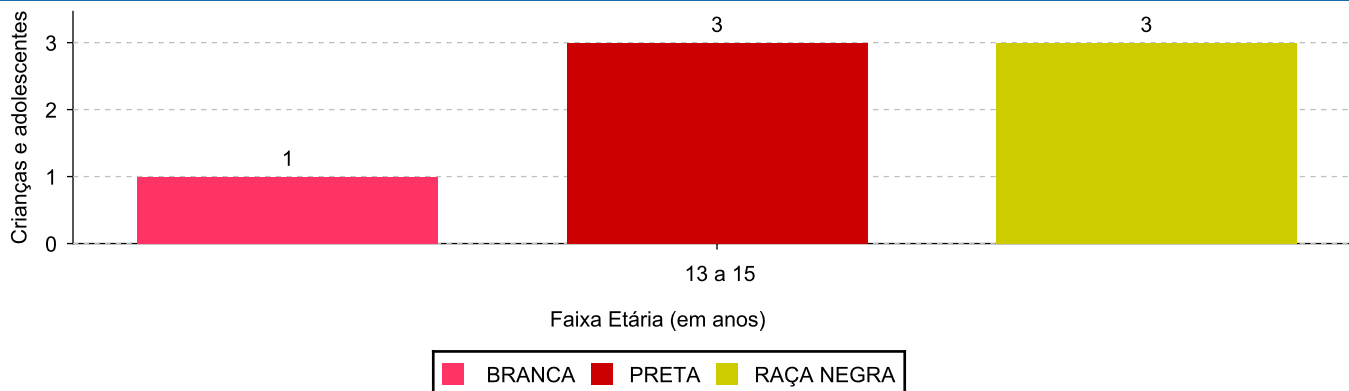
Percentual de crianças e adolescentes acolhidos por faixa etária.**Distribuição das crianças e adolescentes acolhidos por sexo e faixa etária.**



Cor/raça e faixa etária das crianças e adolescentes acolhidos.

Faixa Etária	nº de c/a	%	Branca	Amarela	Preta	Parda	Raça Negra	Indigena	Ignorado
12 a 15	4	100,00	1	0	3	0	3	0	0
Total	4	100,00	1	0	3	0	3	0	0

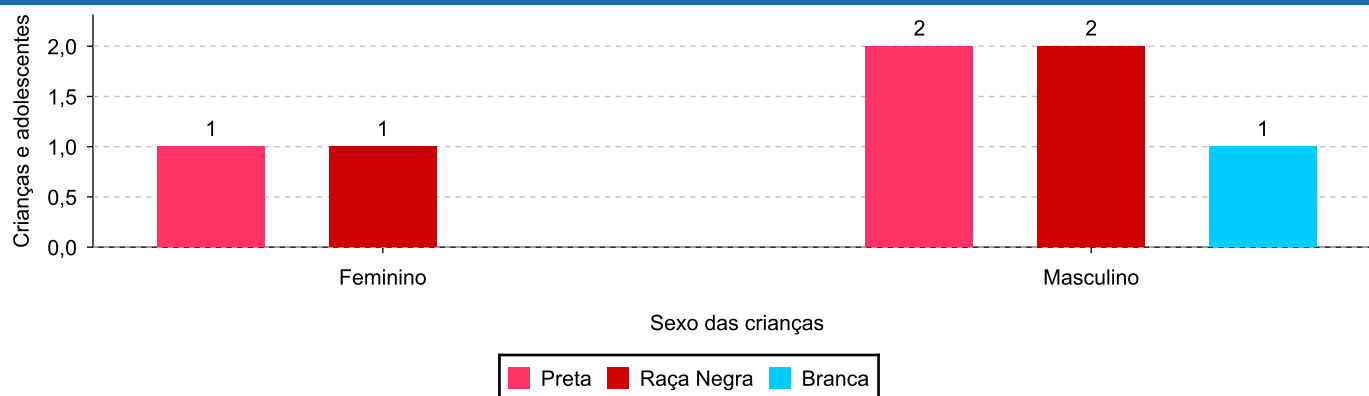
Distribuição das crianças e adolescentes acolhidos por cor/raça e faixa etária.



Cor/Raça e sexo das crianças e adolescentes acolhidos.

Cor/raça	número de c/a	%	feminino	masculino
Preta	3	75,00	1	2
Raça Negra	3	75,00	1	2
Branca	1	25,00	0	1
Total	4	100,00	1	3

Distribuição das crianças e adolescentes acolhidos por cor/raça e sexo.

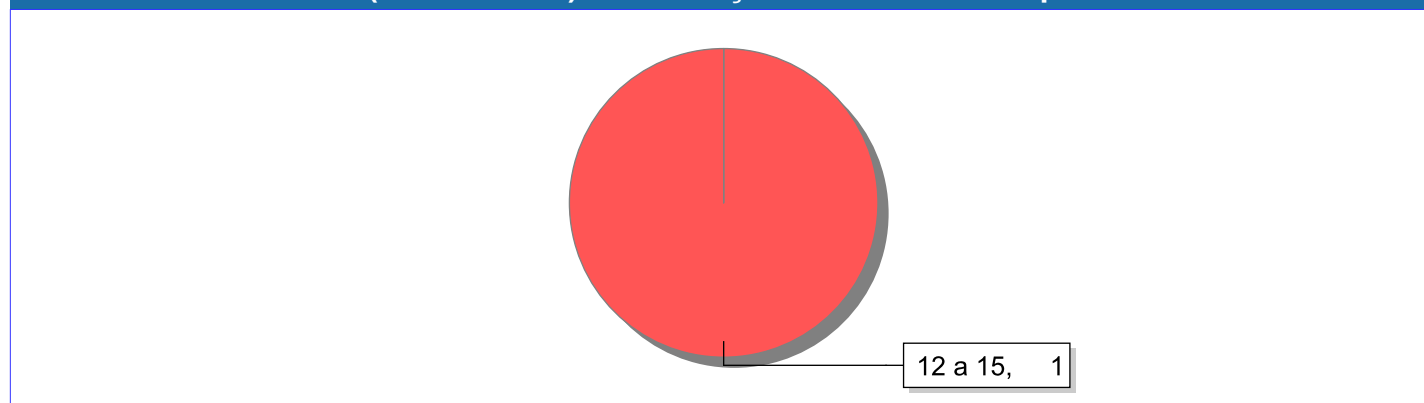




Escolaridade das crianças e adolescentes acolhidos, por faixa etária.

Faixa etária	Estuda	%	Não Estuda	%	Total	%
12 a 15	3	75,00	1	25,00	4	100,00
Total	3	75,00	1	25,00	4	100,00

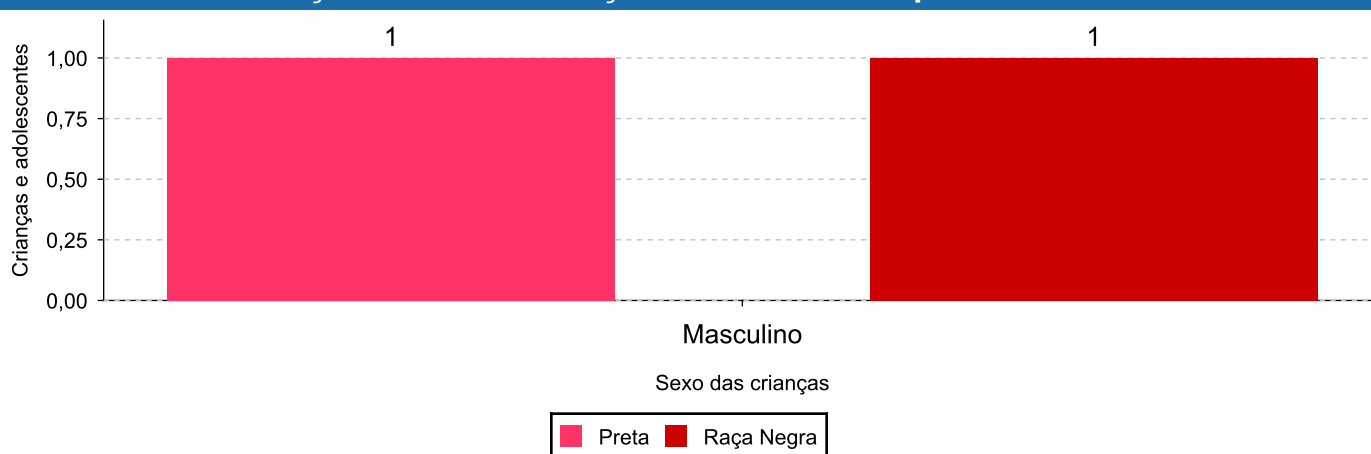
Faixas etárias (em números) das crianças e adolescentes que não estudam.



Indicadores de cor/raça e sexo das crianças e adolescentes acolhidos que não estudam.

Cor/Raça	número de c/a	%	feminino	masculino
Preta	1	100,00	0	1
Raça Negra	1	100,00	0	1
Total	1	100,00	0	1

Cor/Raça e sexo das crianças e adolescentes que não estudam.





Dos indicadores de deficiência e saúde.

Crianças e Adolescentes portadores de necessidades especiais.

Apresentam deficiência	número de c/a	%
Não	4	100,00
Total	4	100,00

Crianças e Adolescentes acolhidos que necessitam de tratamento de saúde especial.

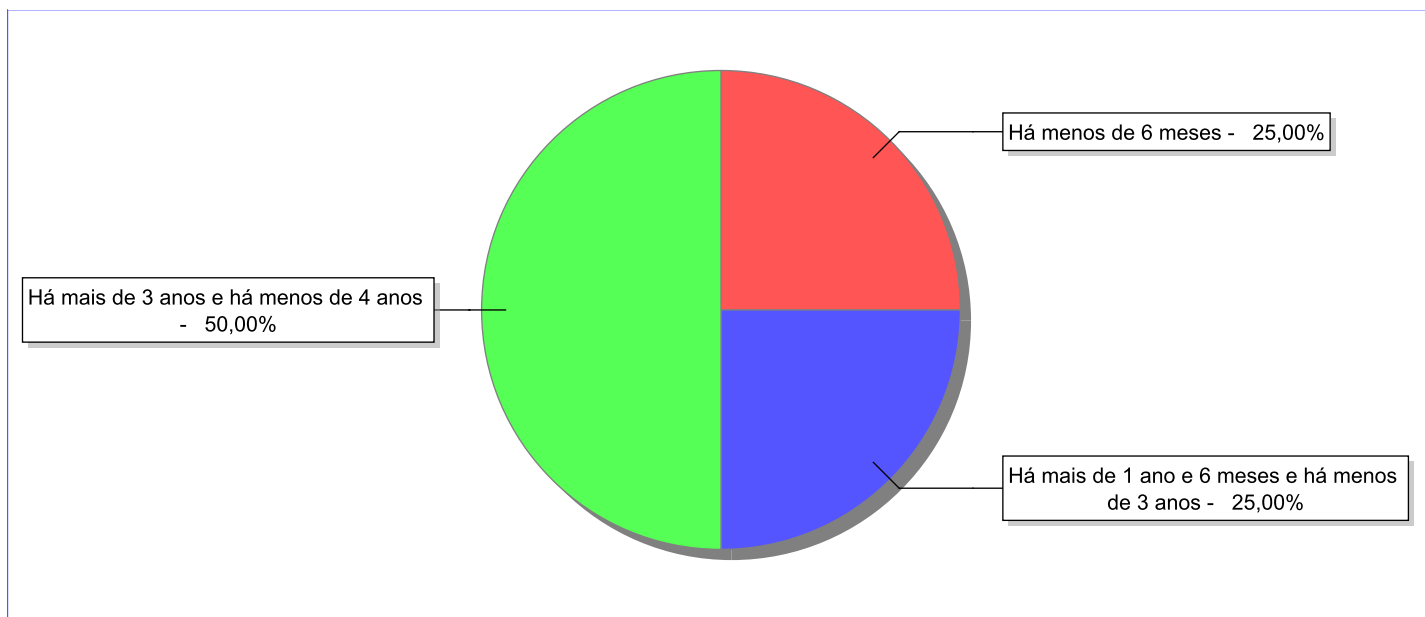
Necessidade de tratamento de saúde especial	número de c/a	%
Sim	1	25,00
Não	3	75,00
Total	4	100,00

Doenças mais comuns.

Doenças mais comuns	Incidência	%
Acompanhamento Psiquiátrico	1	50,00
Acompanhamento psicológico	1	50,00
Total	2	100,00

**Dos indicadores de período e motivo de acolhimento / desligamento.****Tempo de institucionalização das crianças e adolescentes que se encontram em regime de acolhimento institucional ou familiar.**

C/A acolhidos	nº de c/a	%
Há menos de 6 meses	1	25,00
Há mais de 1 ano e 6 meses e há menos de 3 anos	1	25,00
Há mais de 3 anos e há menos de 4 anos	2	50,00
Total	4	100,00

Percentual – tempo de acolhimento.

**Motivo de acolhimento.**

Motivo	nº de c/a	%	feminino	masculino
Conflitos no ambiente familiar (Desativado em 2018)	2	50,00	1	1
Negligência	1	25,00	0	1
Em razão de sua conduta	1	25,00	0	1
Total	4	100,00	1	3

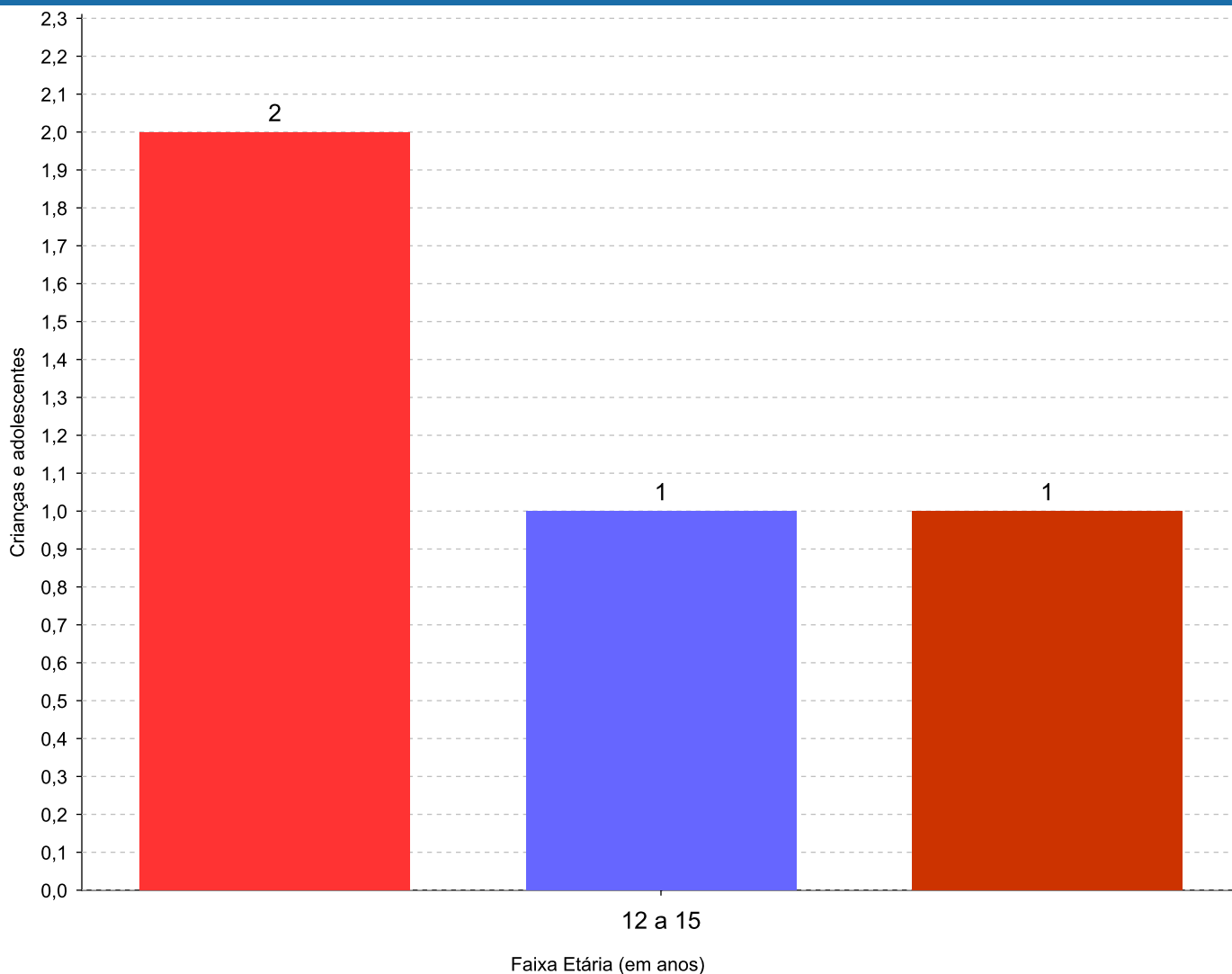
Observação: A partir de 2018 o motivo "Devolução por tentativa de colocação familiar mal sucedida" foi desmembrado em "Adoção mal sucedida", "Guarda ou Tutela para terceiros mal sucedida" e "Guarda ou Tutela para família extensa mal sucedida".



Motivo de acolhimento por faixa etária (% do motivo em cada faixa).

Motivo	nº de c/a	%	0 a 6	%	7 a 11	%	12 a 15	%	16 a 18	%
Conflitos no ambiente familiar (Desativado em 2018)	2	50,00	0		0		2	50,00	0	
Negligência	1	25,00	0		0		1	25,00	0	
Em razão de sua conduta	1	25,00	0		0		1	25,00	0	
Total	4	100,00	0	100,00	0	100,00	4	100,00	0	100,00

Motivos de acolhimento com maior incidência para cada faixa etária.



■ Conflitos no ambiente familiar (Desativado em 2018)
 ■ Negligência
 ■ Em razão de sua conduta

Observação: A partir de 2018 o motivo "Devolução por tentativa de colocação familiar mal sucedida" foi desmembrado em "Adoção mal sucedida", "Guarda ou Tutela para terceiros mal sucedida" e "Guarda ou Tutela para família extensa mal sucedida".



Motivo de acolhimento por faixa etária (% da faixa em cada motivo).

Motivo	nº de c/a	0 a 6	%	7 a 11	%	12 a 15	%	16 a 18	%
Conflitos no ambiente familiar (Desativado em 2018)	2	0	0,00	0	0,00	2	100,00	0	0,00
Negligência	1	0	0,00	0	0,00	1	100,00	0	0,00
Em razão de sua conduta	1	0	0,00	0	0,00	1	100,00	0	0,00
Total	4	0	0,00	0	0,00	4	100,00	0	0,00

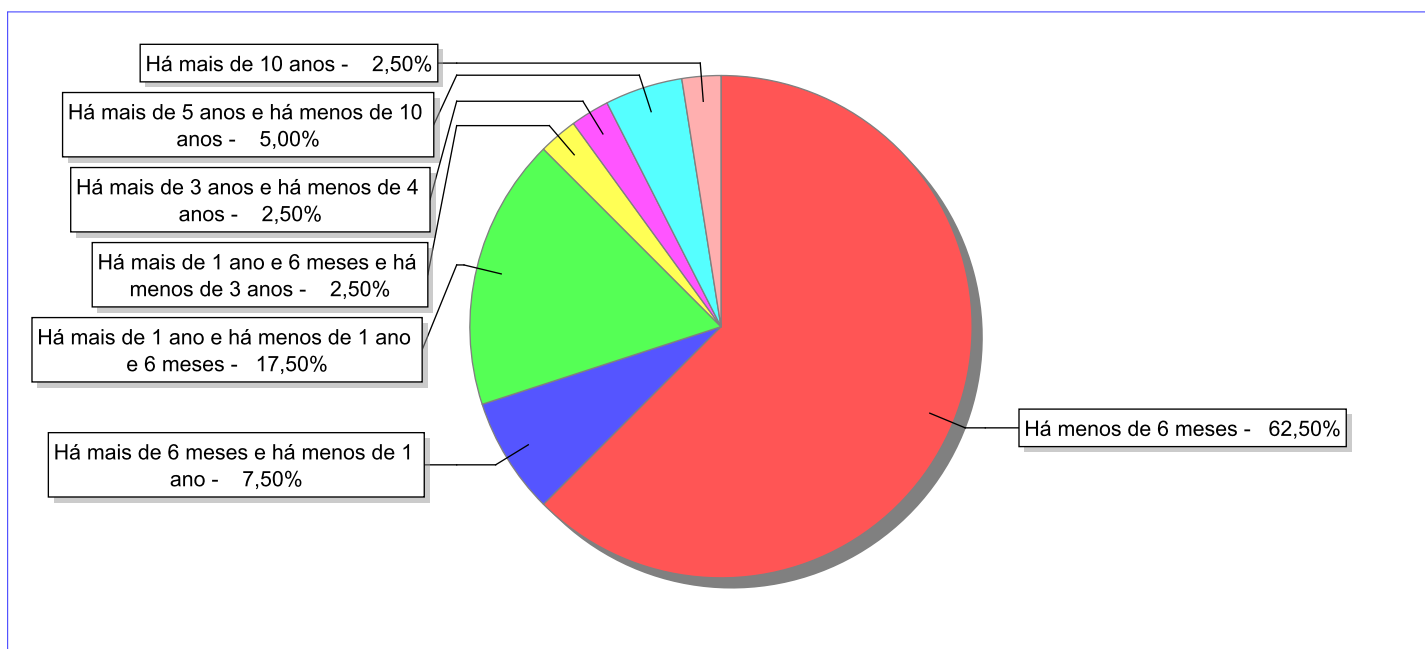
Observação: A partir de 2018 o motivo "Devolução por tentativa de colocação familiar mal sucedida" foi desmembrado em "Adoção mal sucedida", "Guarda ou Tutela para terceiros mal sucedida" e "Guarda ou Tutela para família extensa mal sucedida".

Tempo de institucionalização das crianças e adolescentes que se desligaram (*) do regime de acolhimento institucional ou familiar.

(*) Refere-se a crianças e adolescentes desligados a partir de 2008 e que não foram acolhidos novamente.

C/A desligados	nº de c/a	%
Há menos de 6 meses	25	62,50
Há mais de 6 meses e há menos de 1 ano	3	7,50
Há mais de 1 ano e há menos de 1 ano e 6 meses	7	17,50
Há mais de 1 ano e 6 meses e há menos de 3 anos	1	2,50
Há mais de 3 anos e há menos de 4 anos	1	2,50
Há mais de 5 anos e há menos de 10 anos	2	5,00
Há mais de 10 anos	1	2,50
Total	40	100,00

Percentual – tempo de acolhimento.



**Motivo de desligamento.**

Motivo	nº de c/a	%	feminino	masculino
Reintegração aos genitores	24	60,00	16	8
Guarda ou tutela para família extensa (a partir de 2018)	6	15,00	2	4
Maioridade	6	15,00	3	3
Evasão	3	7,50	1	2
Colocação em família substituta (Desativado e Desmembrado em 2018)	1	2,50	1	0
Total	40	100,00	23	17

Observação: A partir de 2018 o motivo "Colocação em família substituta" foi desmembrado em "Adoção", Guarda ou Tutela para terceiros" e "Guarda ou Tutela para família extensa".

**Dos indicadores que podem contribuir para a definição da situação jurídica das crianças e adolescentes acolhidos.****Relação entre visitação e Ação de Destituição do Poder Familiar (DPF).**

Detalhamento da visitação	número de c/a	%	número de c/a com DPF	% de c/a com DPF	número de c/a sem DPF	% de c/a sem DPF
diária	1	25,00	1	100,00	0	0,00
semanal	2	50,00	2	100,00	0	0,00
sem visita	1	25,00	0	0,00	1	100,00
Total	4	100,00	3	75,00	1	25,00

Faixa etária das crianças e adolescentes sem visita.

Faixa Etária	número de c/a	%	número de c/a com DPF	% de c/a com DPF	número de c/a sem DPF	% de c/a sem DPF
12 a 15	1	100,00	0	0,00	1	100,00
Total	1	100,00	0	0,00	1	100,00

Vínculos biológicos das crianças e adolescentes acolhidos

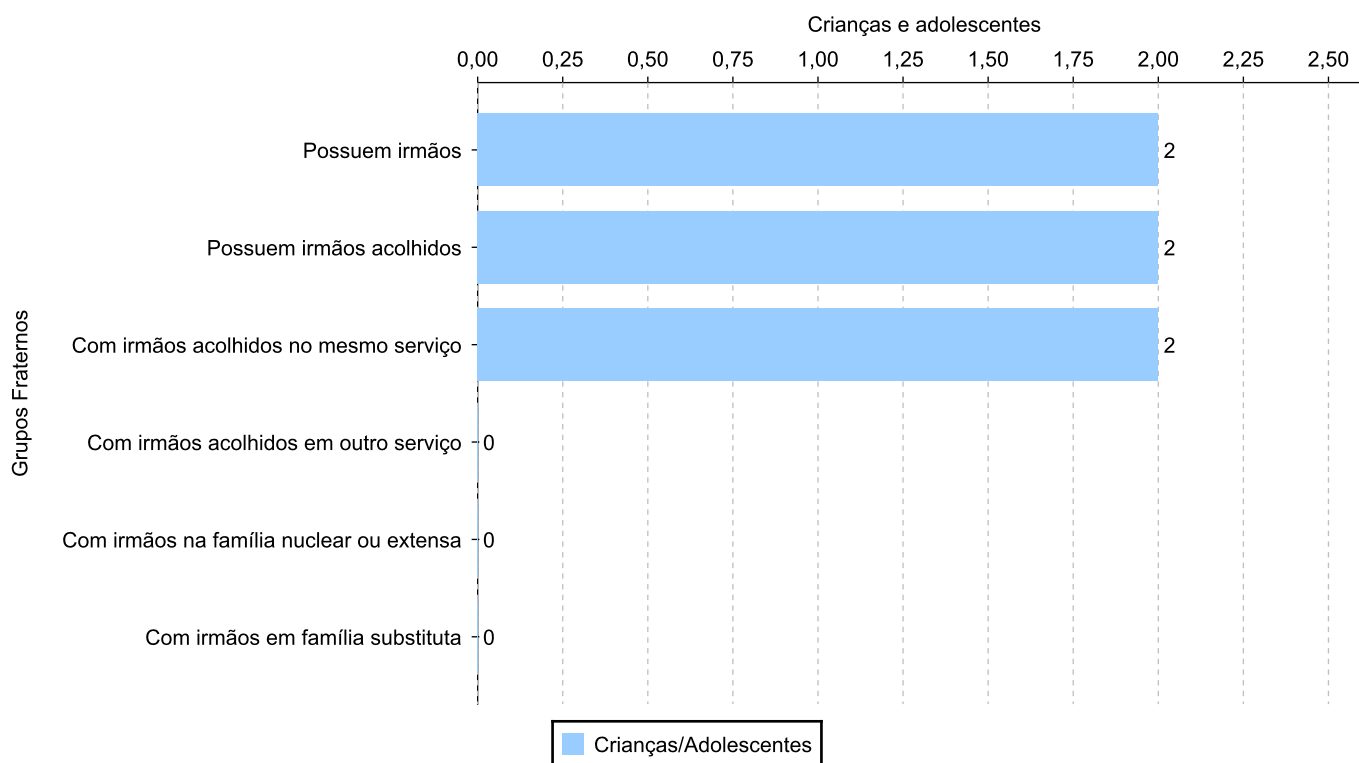
Situação	número de c/a	%	número de c/a com DPF	% de c/a com DPF	número de c/a sem DPF	% de c/a sem DPF
Pai e/ou mãe vivo(s)	1	25,00	0	0,00	1	100,00
DPF com trânsito em julgado	3	75,00	3	100,00	0	0,00
Total	4	100,00	3	75,00	1	25,00



Crianças e adolescentes acolhidos distribuídos por grupo fraterno.

Grupo	número de c/a
Possuem irmãos	2
Possuem irmãos acolhidos	2
Com irmãos acolhidos no mesmo serviço	2
Com irmãos acolhidos em outro serviço	0
Com irmãos na família nuclear ou extensa	0
Com irmãos em família substituta	0

Distribuição das crianças e adolescentes acolhidos por grupo fraterno.



**Perfil dos Aptos à adoção**

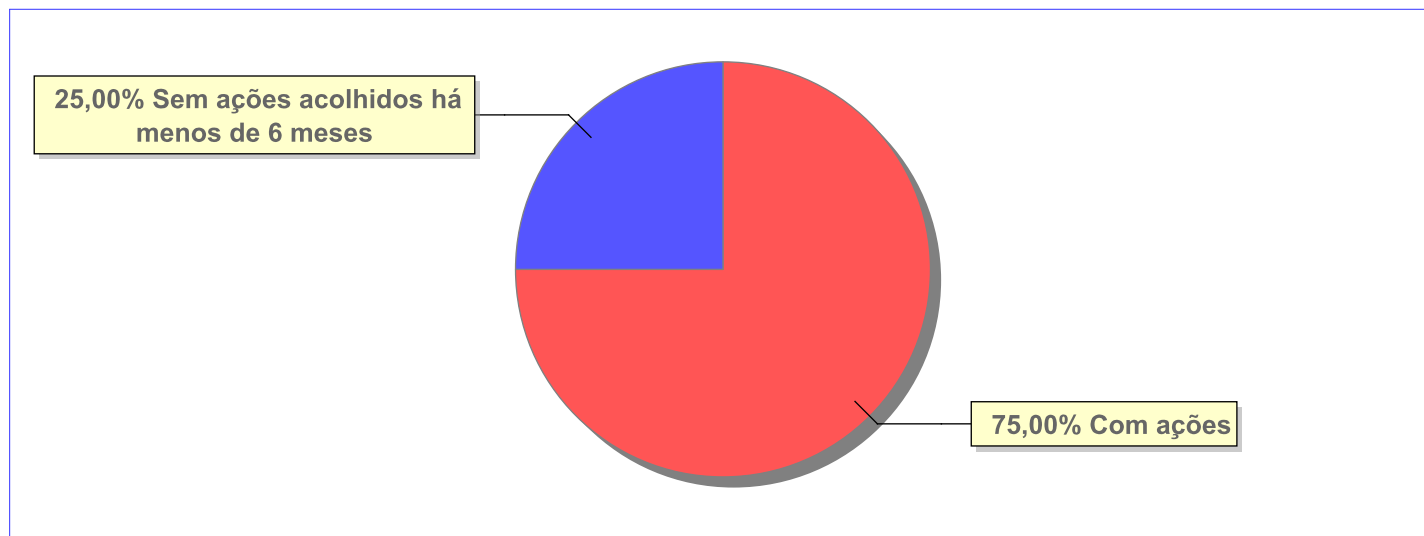
Critério	Órfãos	DPF	Pais Desconhecidos	Entrega Voluntária	Total
Sexo					
Feminino	0	1	0	0	1
Masculino	0	2	0	0	2
Total	0	3	0	0	3
Faixa Etária					
12 a 15	0	3	0	0	3
Total	0	3	0	0	3
Tempo de Acolhimento					
Há mais de 1 ano e 6 meses e há menos de 3 anos	0	1	0	0	1
Há mais de 3 anos e há menos de 4 anos	0	2	0	0	2
Total	0	3	0	0	3
Deficiências					
Não	0	3	0	0	3
Total	0	3	0	0	3
Doenças					
Não	0	3	0	0	3
Total	0	3	0	0	3
Cor/Raça					
Preta	0	3	0	0	3
Raça Negra	0	3	0	0	3
Total	0	3	0	0	3



Panorama e detalhamento da situação das crianças e adolescentes no sistema de justiça

Critério	número de c/a	%
Panorama da situação da c/a no sistema de justiça		
Com ações judiciais	3	75,00
Sem ações judiciais	1	25,00
Total	4	100,00
Acompanhamento no âmbito da PJIJ de crianças e adolescentes sem ações		
Sem P.A. acolhidos há menos de 6 meses	1	100,00
Total	1	100,00
Acompanhamento no âmbito do Poder Judiciário		
com ações judiciais	3	75,00
com procedimentos judiciais	1	25,00
Total	4	100,00

Distribuição percentual de ações.

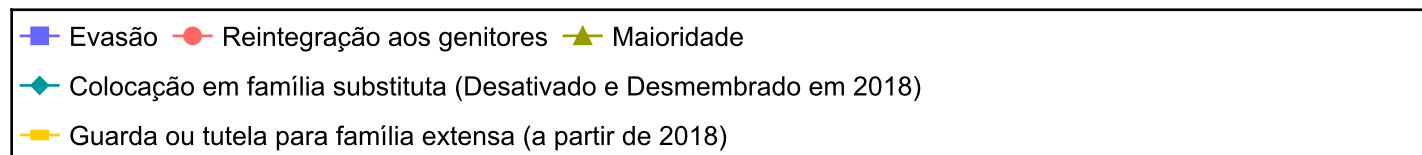
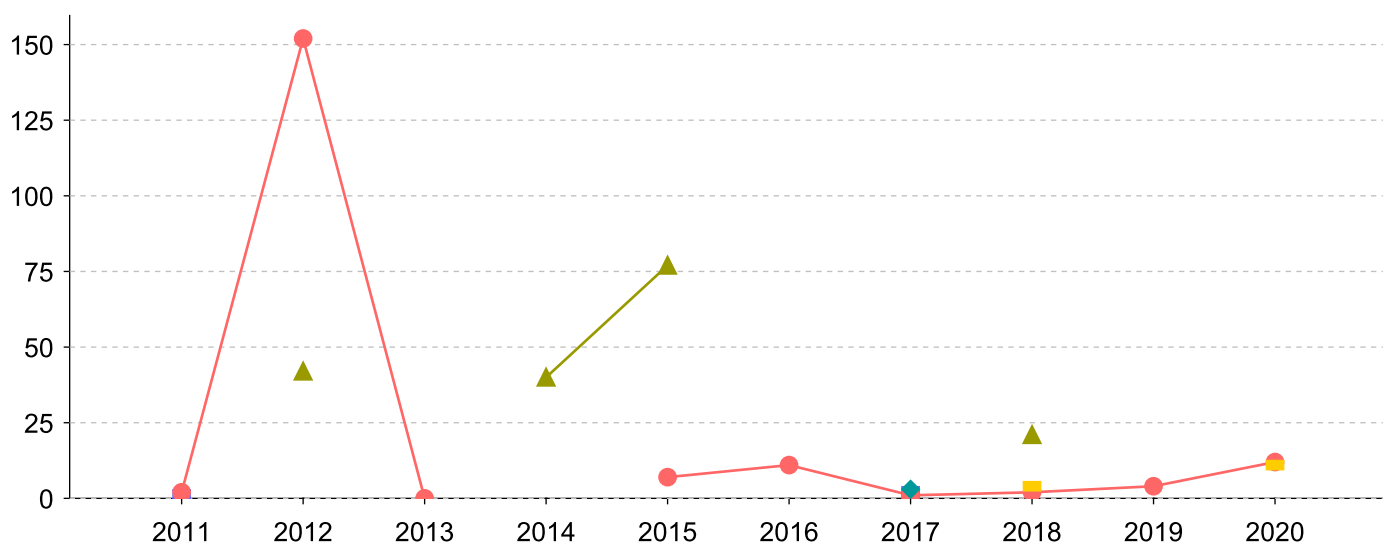


Ações Judiciais	nº de ações	%
Ação de Destituição do Poder Familiar	3	75,00
Ação de Guarda Judicial	1	25,00
Total	4	100,00

Evolução do tempo médio de acolhimento (em meses) das c/a desligadas

Motivo do Desligamento	Média	2011	2012	2013	2014	2015	2016	2017	2018	2019	2020
Reintegração aos genitores	12	2	152	0	-	7	11	1	2	4	12
Guarda ou tutela para família extensa (a partir de 2018)	7	-	-	-	-	-	-	-	4	-	11
Maioridade	44	-	42	-	40	77	-	-	21	-	-
Evasão	1	0	-	-	-	-	-	1	-	-	-
Colocação em família substituta (Desativado e Desmembrado em 2018)	3	-	-	-	-	-	-	3	-	-	-

Evolução do tempo médio de acolhimento das c/a desligadas (principais motivos)





Distribuição da população infantojuvenil acolhida

Total das entidades de acolhimento institucional e Equipe de acompanhamento do Projeto Família Acolhedora (CREAS), das crianças e adolescentes inseridos nesses regimes, das crianças e adolescentes aptos à adoção, das crianças e adolescentes sem registro civil de nascimento e das crianças e adolescentes sem visita.

Atendimento	número de entidades	número de c/a	% de c/a no Estado	aptos à adoção	% aptos à adoção	Sem RCN	Sem Visita
GUAPIMIRIM	2	16	100,00	0	0,00	0	5
Serviço de Acolhimento Institucional/Modalidade Casa-Lar	1	15	93,75	0	0,00	0	5
Serviço de Acolhimento em Família Acolhedora	1	1	6,25	0	0,00	0	0

**Origem da população infantojuvenil acolhida no Município.**

Município	Acolhidos	%
Guapimirim	14	87,50
Rio de Janeiro	2	12,50
Total	16	100,00

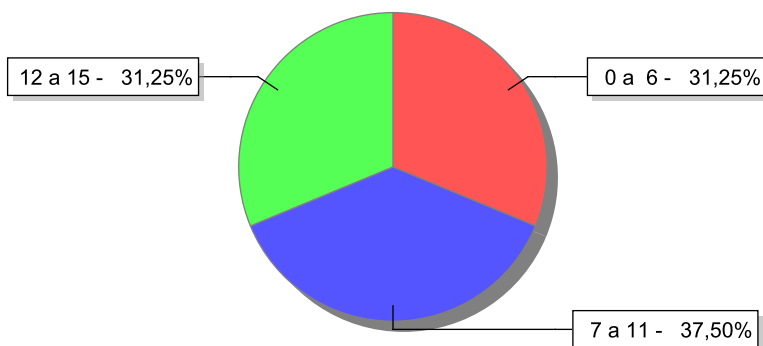


Indicadores de faixa etária, sexo, cor/raça e escolaridade das crianças e adolescentes acolhidos.

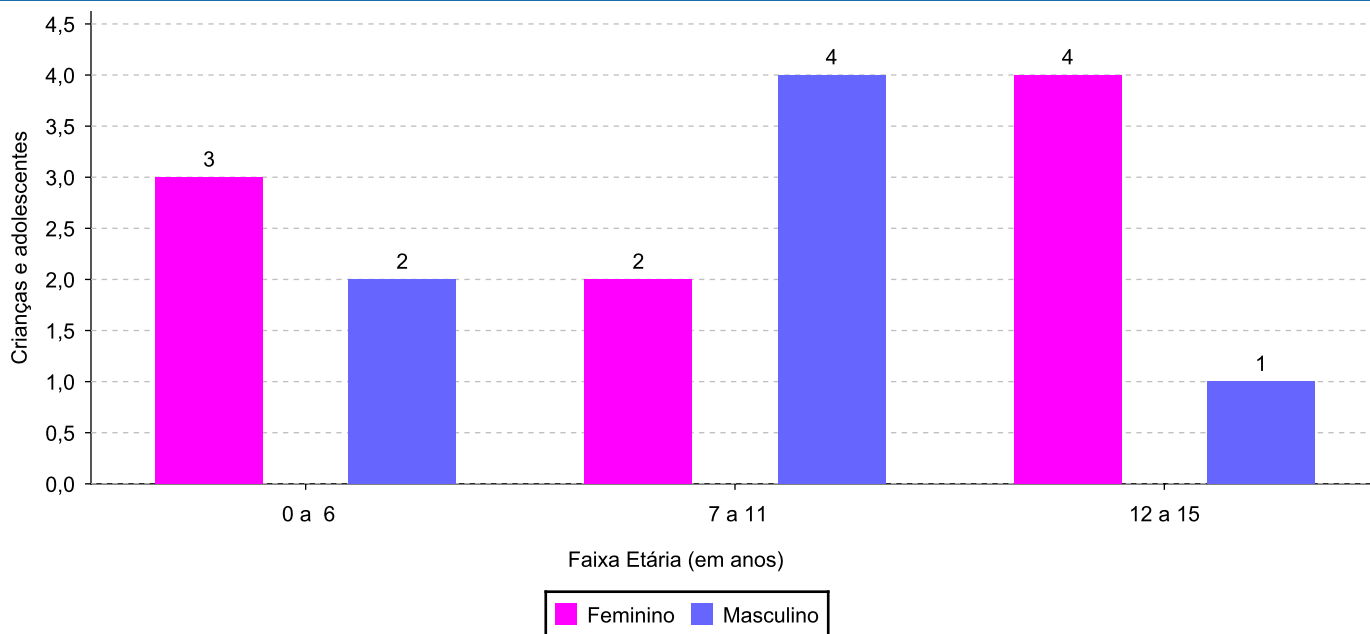
Faixa etária e sexo das crianças e adolescentes acolhidos.

Faixa etária	número de c/a	%	feminino	masculino
0 a 6	5	31,25	3	2
7 a 11	6	37,50	2	4
12 a 15	5	31,25	4	1
Total	16	100,00	9	7

Percentual de crianças e adolescentes acolhidos por faixa etária.



Distribuição das crianças e adolescentes acolhidos por sexo e faixa etária.

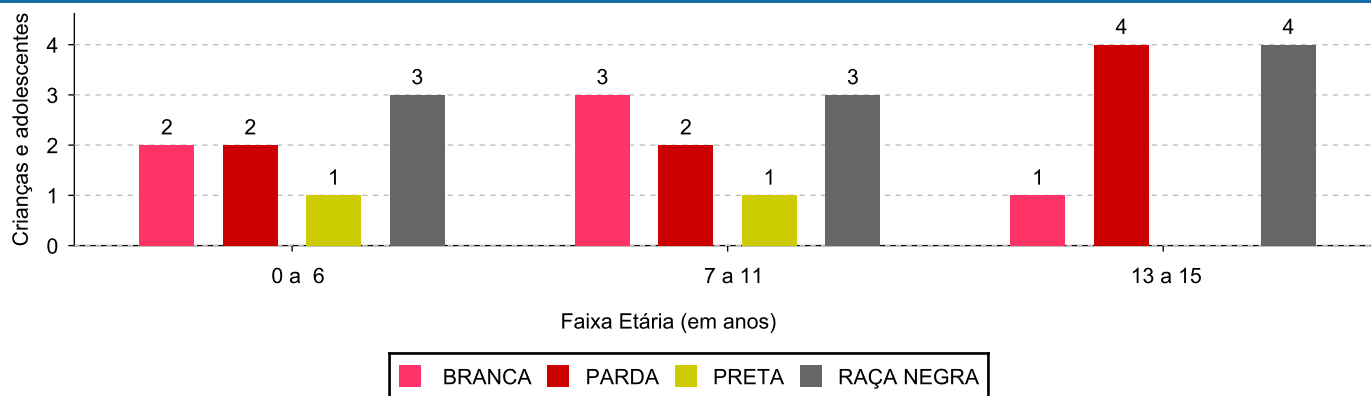




Cor/raça e faixa etária das crianças e adolescentes acolhidos.

Faixa Etária	nº de c/a	%	Branca	Amarela	Preta	Parda	Raça Negra	Indigena	Ignorado
0 a 6	5	31,25	2	0	1	2	3	0	0
7 a 11	6	37,50	3	0	1	2	3	0	0
12 a 15	5	31,25	1	0	0	4	4	0	0
Total	16	100,00	6	0	2	8	10	0	0

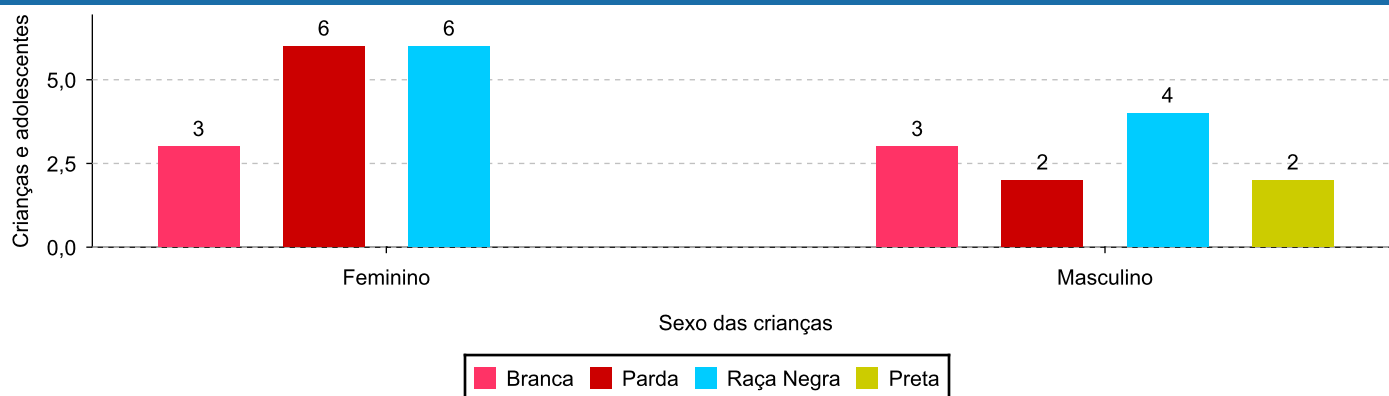
Distribuição das crianças e adolescentes acolhidos por cor/raça e faixa etária.



Cor/Raça e sexo das crianças e adolescentes acolhidos.

Cor/raça	número de c/a	%	feminino	masculino
Raça Negra	10	62,50	6	4
Parda	8	50,00	6	2
Branca	6	37,50	3	3
Preta	2	12,50	0	2
Total	16	100,00	9	7

Distribuição das crianças e adolescentes acolhidos por cor/raça e sexo.

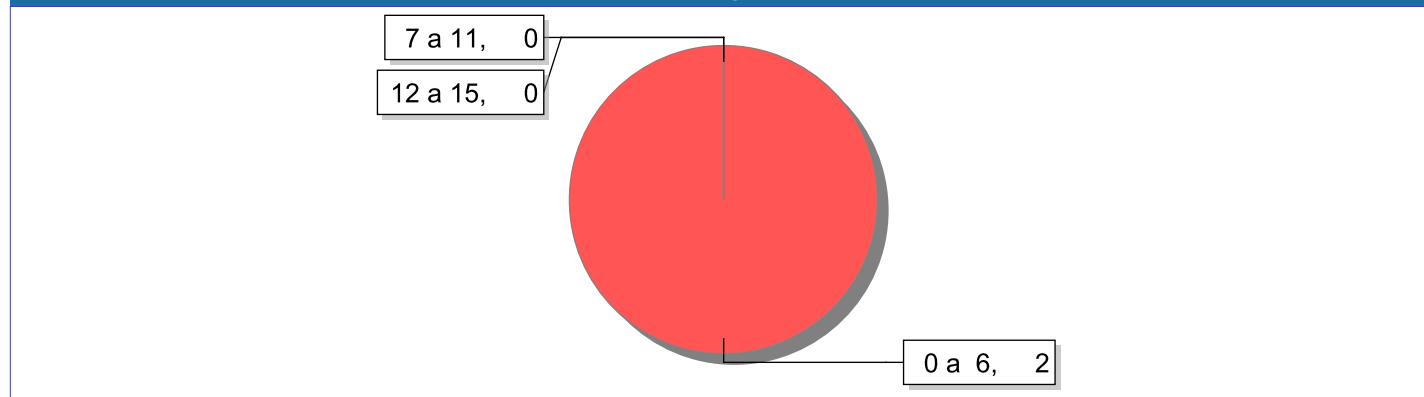




Escolaridade das crianças e adolescentes acolhidos, por faixa etária.

Faixa etária	Estuda	%	Não Estuda	%	Total	%
0 a 6	3	60,00	2	40,00	5	100,00
7 a 11	6	100,00	0	0,00	6	100,00
12 a 15	5	100,00	0	0,00	5	100,00
Total	14	87,50	2	12,50	16	100,00

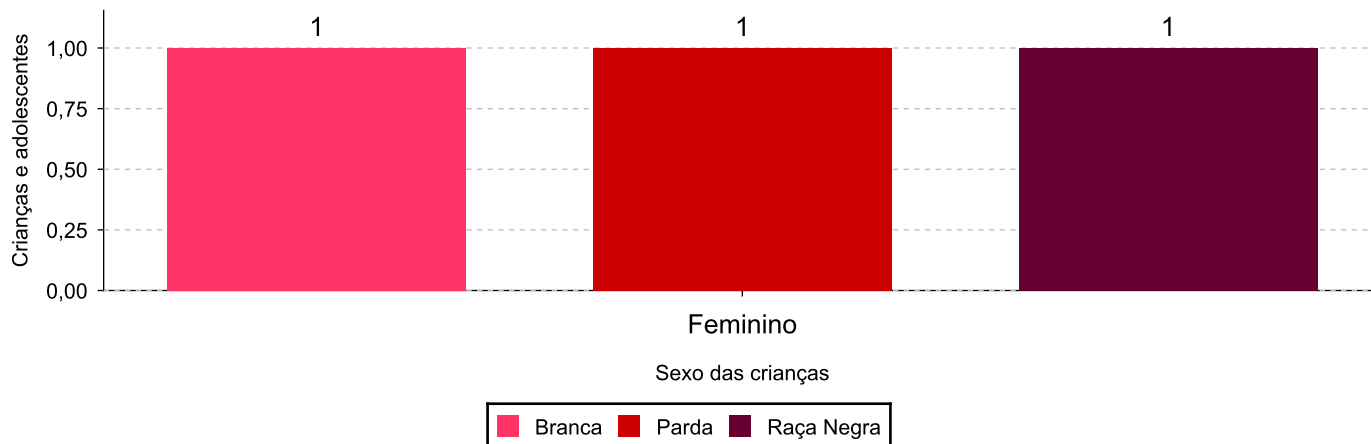
Faixas etárias (em números) das crianças e adolescentes que não estudam.



Indicadores de cor/raça e sexo das crianças e adolescentes acolhidos que não estudam.

Cor/Raça	número de c/a	%	feminino	masculino
Branca	1	50,00	1	0
Parda	1	50,00	1	0
Raça Negra	1	50,00	1	0
Total	2	100,00	2	0

Cor/Raça e sexo das crianças e adolescentes que não estudam.





Dos indicadores de deficiência e saúde.

Crianças e Adolescentes portadores de necessidades especiais.

Apresentam deficiência	número de c/a	%
Não	16	100,00
Total	16	100,00

Crianças e Adolescentes acolhidos que necessitam de tratamento de saúde especial.

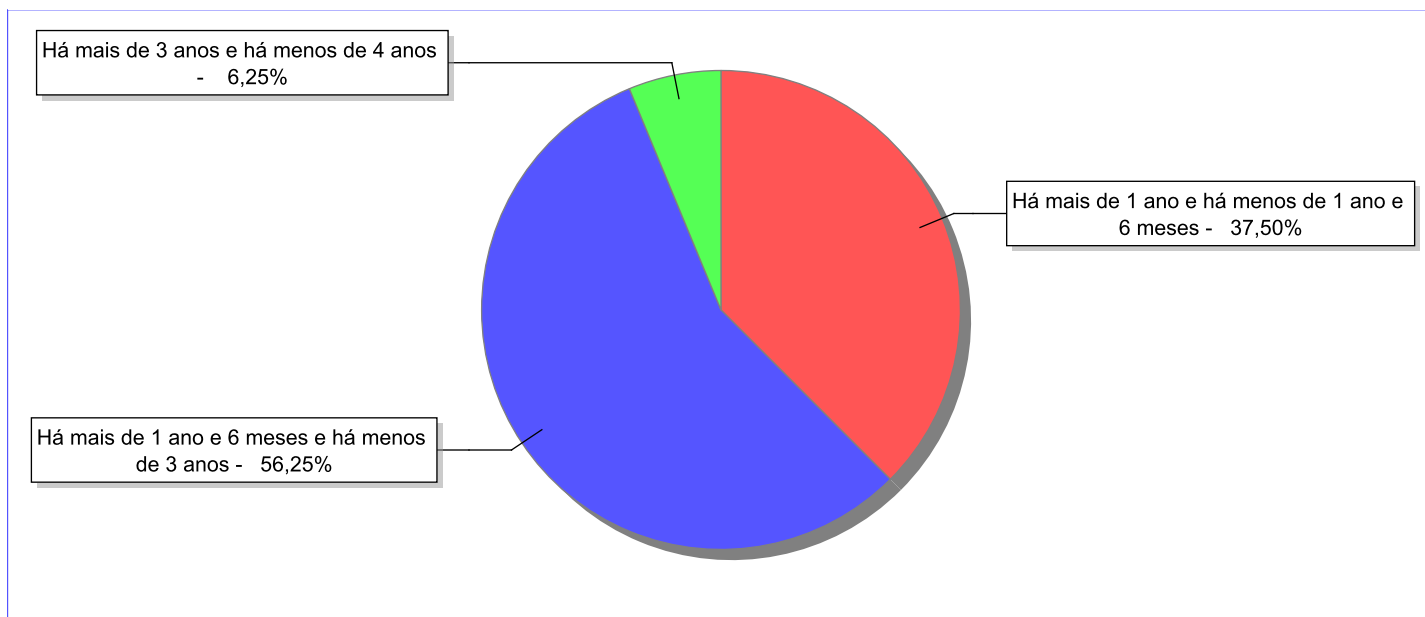
Necessidade de tratamento de saúde especial	número de c/a	%
Sim	3	18,75
Não	13	81,25
Total	16	100,00

Doenças mais comuns.

Doenças mais comuns	Incidência	%
Acompanhamento psicológico	2	66,67
Acompanhamento Psiquiátrico	1	33,33
Total	3	100,00

**Dos indicadores de período e motivo de acolhimento / desligamento.****Tempo de institucionalização das crianças e adolescentes que se encontram em regime de acolhimento institucional ou familiar.**

C/A acolhidos	nº de c/a	%
Há mais de 1 ano e há menos de 1 ano e 6 meses	6	37,50
Há mais de 1 ano e 6 meses e há menos de 3 anos	9	56,25
Há mais de 3 anos e há menos de 4 anos	1	6,25
Total	16	100,00

Percentual – tempo de acolhimento.

**Motivo de acolhimento.**

Motivo	nº de c/a	%	feminino	masculino
Negligência	8	50,00	5	3
Responsável cumprindo pena privativa de liberdade	4	25,00	2	2
Abuso sexual / Suspeita de abuso sexual	2	12,50	2	0
Carência de recursos materiais da família ou responsáveis	1	6,25	0	1
Abusos físicos ou psicológicos contra a criança ou adolescente	1	6,25	0	1
Total	16	100,00	9	7

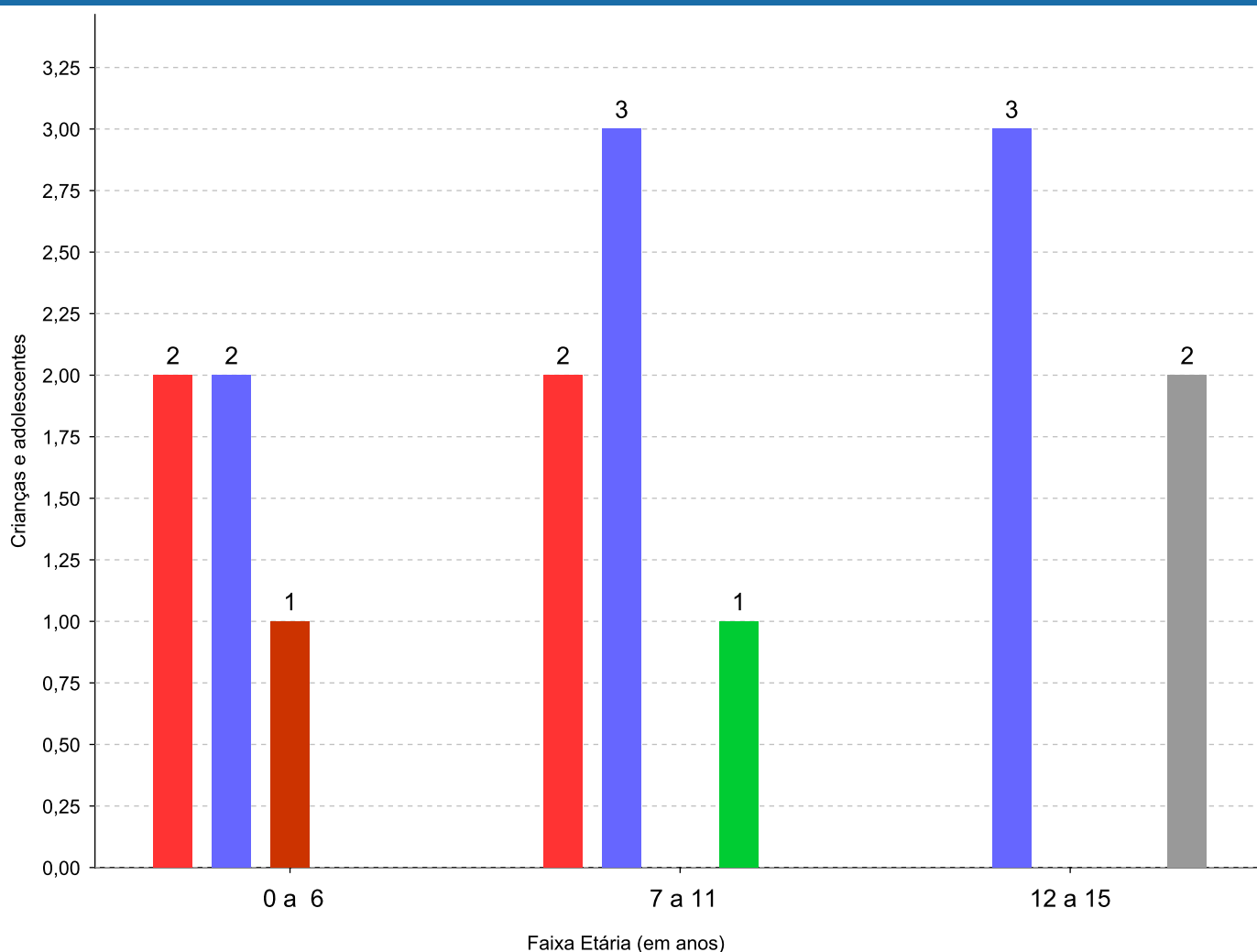
Observação: A partir de 2018 o motivo "Devolução por tentativa de colocação familiar mal sucedida" foi desmembrado em "Adoção mal sucedida", "Guarda ou Tutela para terceiros mal sucedida" e "Guarda ou Tutela para família extensa mal sucedida".



Motivo de acolhimento por faixa etária (% do motivo em cada faixa).

Motivo	nº de c/a	%	0 a 6	%	7 a 11	%	12 a 15	%	16 a 18	%
Negligência	8	50,00	2	40,00	3	50,00	3	60,00	0	
Responsável cumprindo pena privativa de liberdade	4	25,00	2	40,00	2	33,33	0	0,00	0	
Abuso sexual / Suspeita de abuso sexual	2	12,50	0	0,00	0	0,00	2	40,00	0	
Carência de recursos materiais da família ou responsáveis	1	6,25	1	20,00	0	0,00	0	0,00	0	
Abusos físicos ou psicológicos contra a criança ou adolescente	1	6,25	0	0,00	1	16,67	0	0,00	0	
Total	16	100,00	5	100,00	6	100,00	5	100,00	0	100,00

Motivos de acolhimento com maior incidência para cada faixa etária.



■ Responsável cumprindo pena privativa de liberdade
 ■ Negligência
 ■ Carência de recursos materiais da família ou responsáveis
 ■ Abusos físicos ou psicológicos contra a criança ou adolescente
 ■ Abuso sexual / Suspeita de abuso sexual

Observação: A partir de 2018 o motivo "Devolução por tentativa de colocação familiar mal sucedida" foi desmembrado em "Adoção mal sucedida", "Guarda ou Tutela para terceiros mal sucedida" e "Guarda ou Tutela para família extensa mal sucedida".


Motivo de acolhimento por faixa etária (% da faixa em cada motivo).

Motivo	nº de c/a	0 a 6	%	7 a 11	%	12 a 15	%	16 a 18	%
Negligência	8	2	25,00	3	37,50	3	37,50	0	0,00
Responsável cumprindo pena privativa de liberdade	4	2	50,00	2	50,00	0	0,00	0	0,00
Abuso sexual / Suspeita de abuso sexual	2	0	0,00	0	0,00	2	100,00	0	0,00
Carência de recursos materiais da família ou responsáveis	1	1	100,00	0	0,00	0	0,00	0	0,00
Abusos físicos ou psicológicos contra a criança ou adolescente	1	0	0,00	1	100,00	0	0,00	0	0,00
Total	16	5	31,25	6	37,50	5	31,25	0	0,00

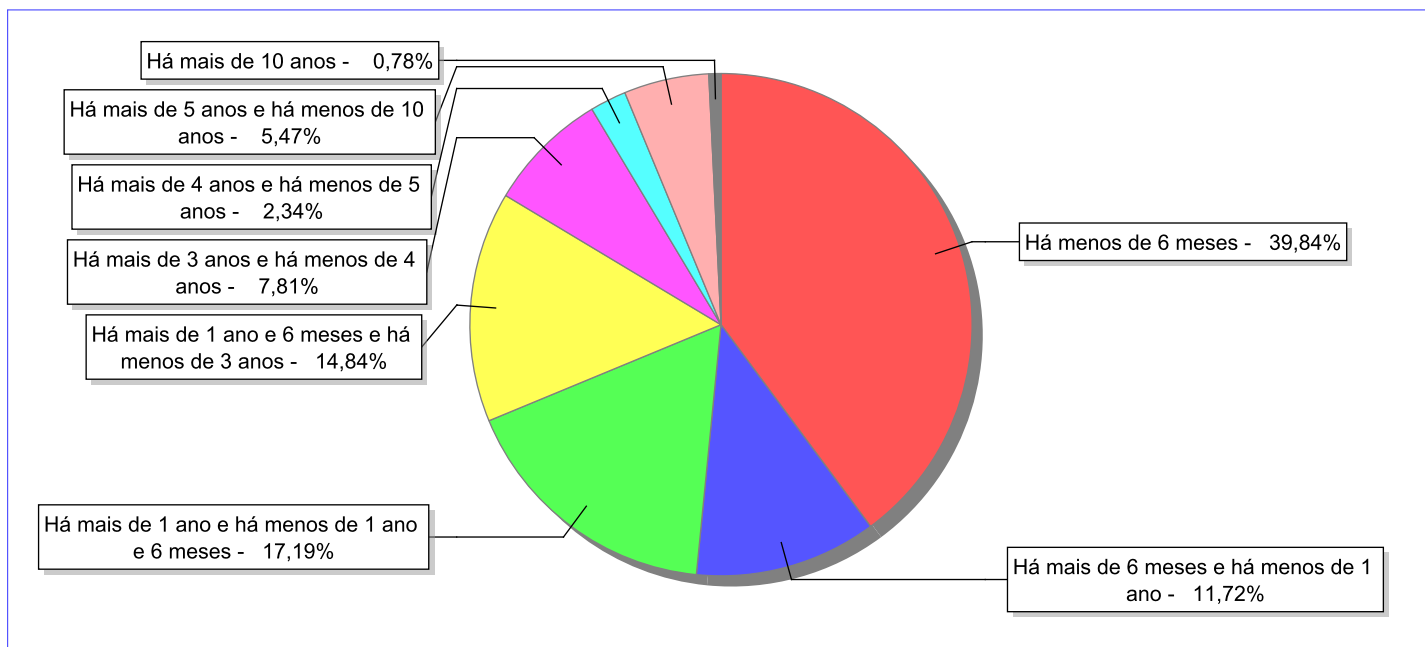
Observação: A partir de 2018 o motivo "Devolução por tentativa de colocação familiar mal sucedida" foi desmembrado em "Adoção mal sucedida", "Guarda ou Tutela para terceiros mal sucedida" e "Guarda ou Tutela para família extensa mal sucedida".

Tempo de institucionalização das crianças e adolescentes que se desligaram (*) do regime de acolhimento institucional ou familiar.

(*) Refere-se a crianças e adolescentes desligados a partir de 2008 e que não foram acolhidos novamente.

C/A desligados	nº de c/a	%
Há menos de 6 meses	51	39,84
Há mais de 6 meses e há menos de 1 ano	15	11,72
Há mais de 1 ano e há menos de 1 ano e 6 meses	22	17,19
Há mais de 1 ano e 6 meses e há menos de 3 anos	19	14,84
Há mais de 3 anos e há menos de 4 anos	10	7,81
Há mais de 4 anos e há menos de 5 anos	3	2,34
Há mais de 5 anos e há menos de 10 anos	7	5,47
Há mais de 10 anos	1	0,78
Total	128	100,00

Percentual – tempo de acolhimento.



**Motivo de desligamento.**

Motivo	nº de c/a	%	feminino	masculino
Reintegração aos genitores	89	69,53	48	41
Colocação em família substituta (Desativado e Desmembrado em 2018)	17	13,28	11	6
Guarda ou tutela para família extensa (a partir de 2018)	6	4,69	5	1
Evasão	6	4,69	4	2
Transferência para outro regime de atendimento	5	3,91	1	4
Maioridade	3	2,34	3	0
Óbito	1	0,78	0	1
Adoção (a partir de 2018)	1	0,78	0	1
Total	128	100,00	72	56

Observação: A partir de 2018 o motivo "Colocação em família substituta" foi desmembrado em "Adoção", Guarda ou Tutela para terceiros" e "Guarda ou Tutela para família extensa".

**Dos indicadores que podem contribuir para a definição da situação jurídica das crianças e adolescentes acolhidos.****Relação entre visitação e Ação de Destituição do Poder Familiar (DPF).**

Detalhamento da visitação	número de c/a	%	número de c/a com DPF	% de c/a com DPF	número de c/a sem DPF	% de c/a sem DPF
diária	1	6,25	0	0,00	1	100,00
semanal	7	43,75	2	28,57	5	71,43
quinzenal	3	18,75	3	100,00	0	0,00
sem visita	5	31,25	1	20,00	4	80,00
Total	16	100,00	6	37,50	10	62,50

Faixa etária das crianças e adolescentes sem visita.

Faixa Etária	número de c/a	%	número de c/a com DPF	% de c/a com DPF	número de c/a sem DPF	% de c/a sem DPF
0 a 6	1	20,00	0	0,00	1	100,00
7 a 11	3	60,00	0	0,00	3	100,00
12 a 15	1	20,00	1	100,00	0	0,00
Total	5	100,00	1	20,00	4	80,00

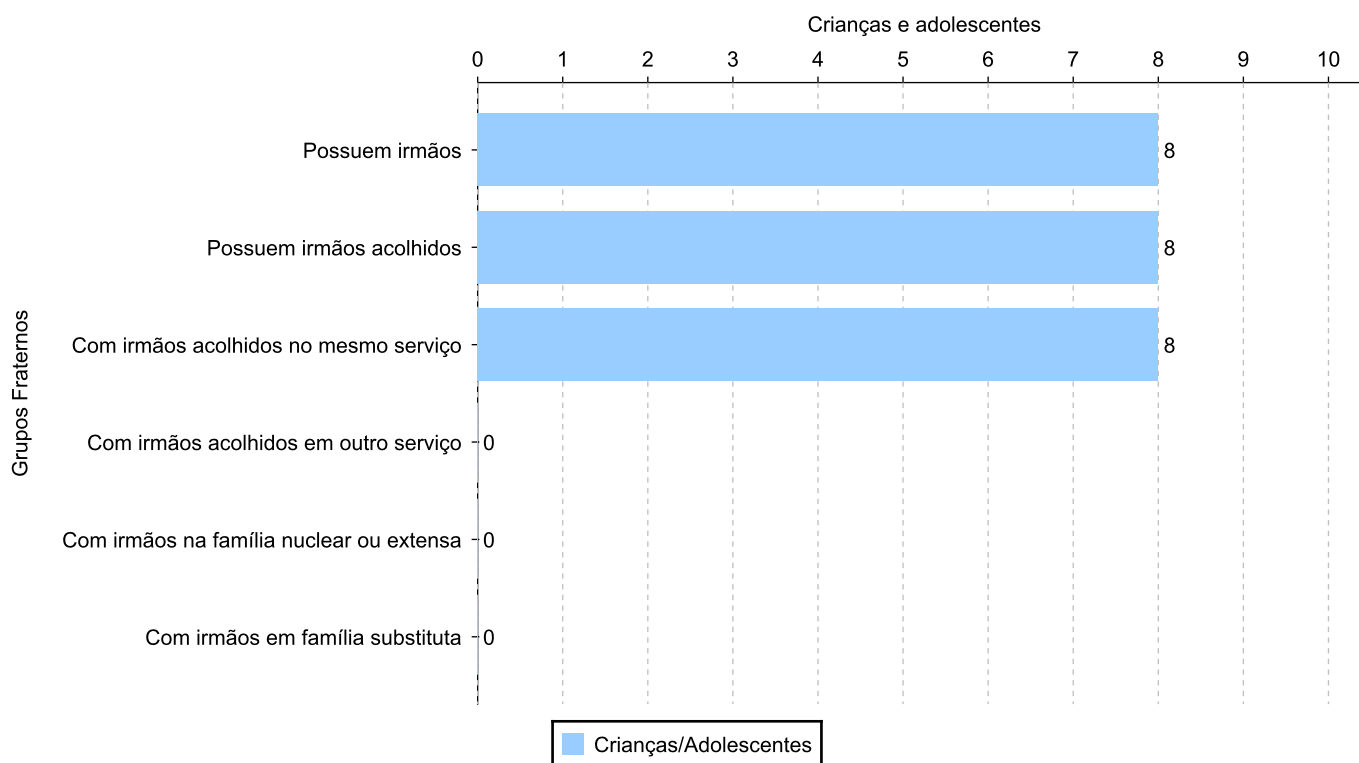
Vínculos biológicos das crianças e adolescentes acolhidos

Situação	número de c/a	%	número de c/a com DPF	% de c/a com DPF	número de c/a sem DPF	% de c/a sem DPF
Pai e/ou mãe vivo(s)	16	100,00	6	37,50	10	62,50
Total	16	100,00	6	37,50	10	62,50

Crianças e adolescentes acolhidos distribuídos por grupo fraterno.

Grupo	número de c/a
Possuem irmãos	8
Possuem irmãos acolhidos	8
Com irmãos acolhidos no mesmo serviço	8
Com irmãos acolhidos em outro serviço	0
Com irmãos na família nuclear ou extensa	0
Com irmãos em família substituta	0

Distribuição das crianças e adolescentes acolhidos por grupo fraterno.





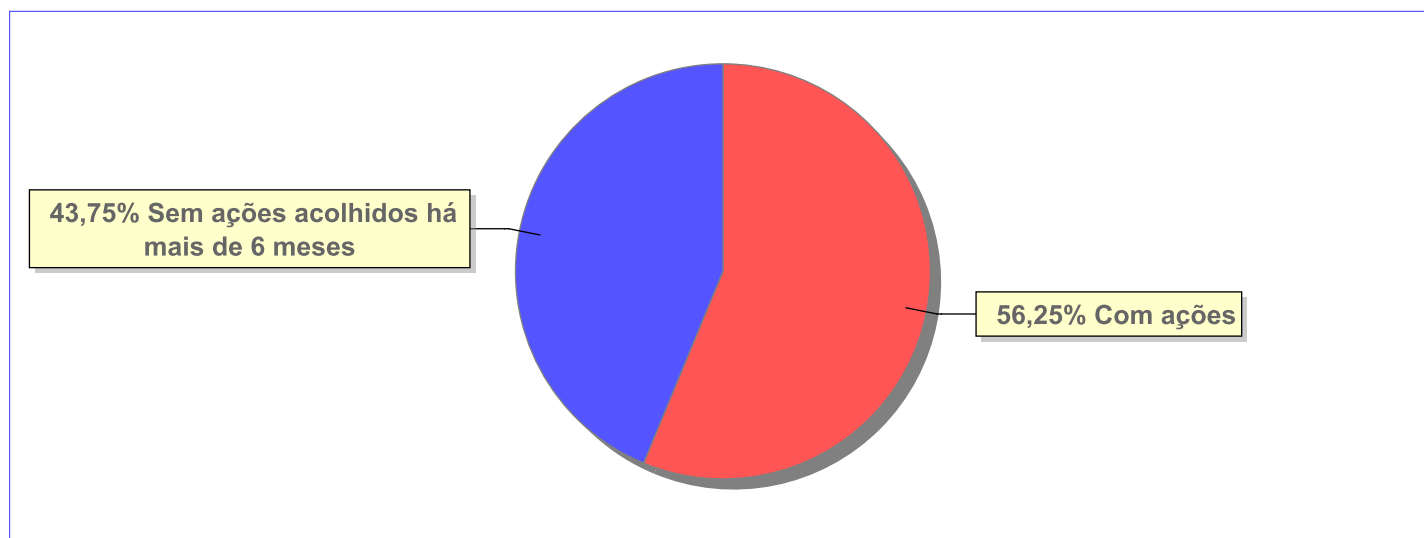
Não há Aptos à adoção neste município



Panorama e detalhamento da situação das crianças e adolescentes no sistema de justiça

Critério	número de c/a	%
Panorama da situação da c/a no sistema de justiça		
Com ações judiciais	9	56,25
Sem ações judiciais	7	43,75
Total	16	100,00
Acompanhamento no âmbito da PJIJ de crianças e adolescentes sem ações		
Sem P.A. acolhidos há mais de 6 meses	7	100,00
Total	7	100,00
Acompanhamento no âmbito do Poder Judiciário		
com ações judiciais	9	56,25
com procedimentos judiciais	7	43,75
Total	16	100,00

Distribuição percentual de ações.

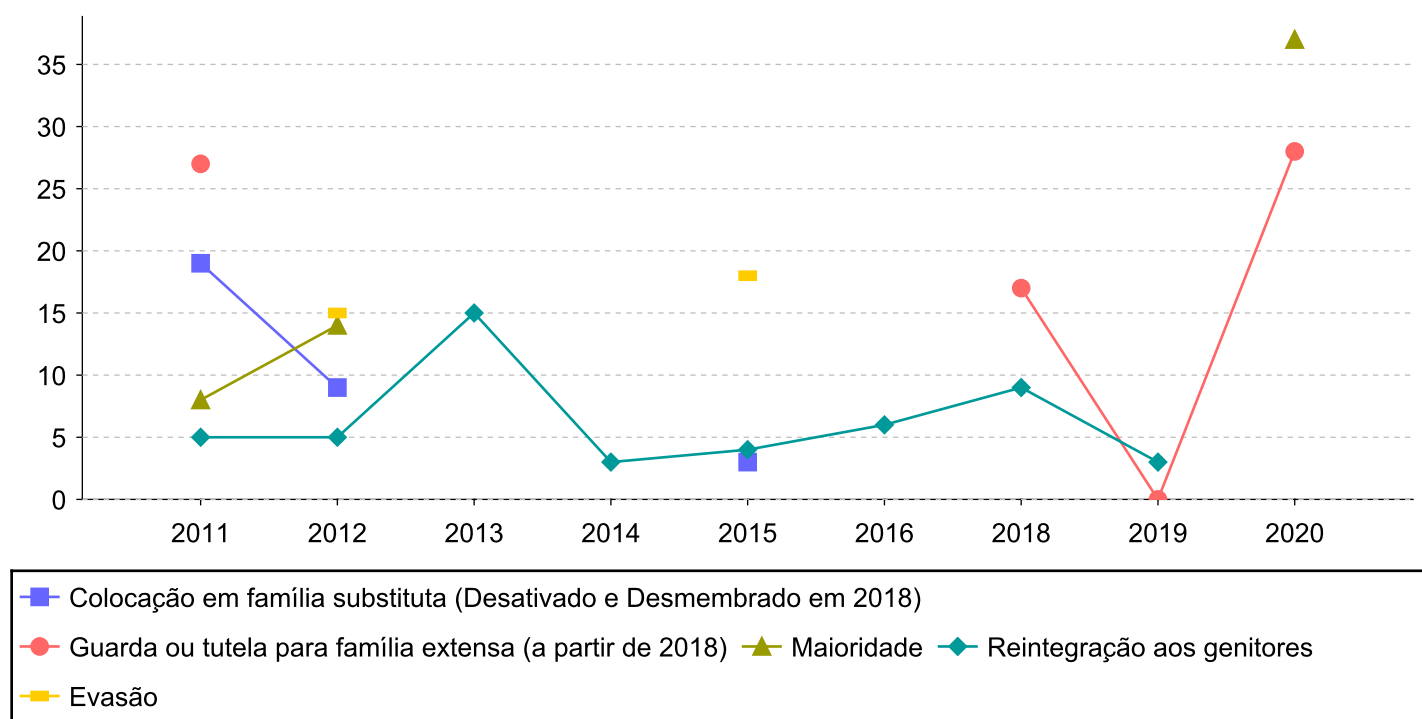


Ações Judiciais	nº de ações	%
Ação de Destituição do Poder Familiar	6	54,55
Ação de Destituição do Poder Familiar c/c Ação de Adoção	3	27,27
Representação em face dos pais ou responsável (Art. 249, ECA)	2	18,18
Total	11	100,00

Evolução do tempo médio de acolhimento (em meses) das c/a desligadas

Motivo do Desligamento	Média	2011	2012	2013	2014	2015	2016	2017	2018	2019	2020
Reintegração aos genitores	8	5	5	15	3	4	6	-	9	3	-
Colocação em família substituta (Desativado e Desmembrado em 2018)	15	19	9	-	-	3	-	-	-	-	-
Guarda ou tutela para família extensa (a partir de 2018)	21	27	-	-	-	-	-	-	17	0	28
Transferência para outro regime de atendimento	12	-	-	-	-	1	-	-	-	-	17
Maioridade	20	8	14	-	-	-	-	-	-	-	37
Evasão	17	-	15	-	-	18	-	-	-	-	-
Óbito	19	-	-	-	-	-	-	-	19	-	-
Adoção (a partir de 2018)	5	-	-	-	-	-	-	-	-	5	-

Evolução do tempo médio de acolhimento das c/a desligadas (principais motivos)





Distribuição da população infantojuvenil acolhida

Total das entidades de acolhimento institucional e Equipe de acompanhamento do Projeto Família Acolhedora (CREAS), das crianças e adolescentes inseridos nesses regimes, das crianças e adolescentes aptos à adoção, das crianças e adolescentes sem registro civil de nascimento e das crianças e adolescentes sem visita.

Atendimento	número de entidades	número de c/a	% de c/a no Estado	aptos à adoção	% aptos à adoção	Sem RCN	Sem Visita
ITABORAÍ	1	13	100,00	0	0,00	0	9
Serviço de Acolhimento Institucional/ Modalidade Abrigo Institucional	1	13	100,00	0	0,00	0	9

**Origem da população infantojuvenil acolhida no Município.**

Município	Acolhidos	%
Itaboraí	12	92,31
São Gonçalo	1	7,69
Total	13	100,00

Distribuição da população infantojuvenil oriunda do Município analisado, acolhida pelos demais Municípios do Estado.

Município de localização do acolhido	Acolhidos	%
Niterói	3	100,00
Total	3	100,00

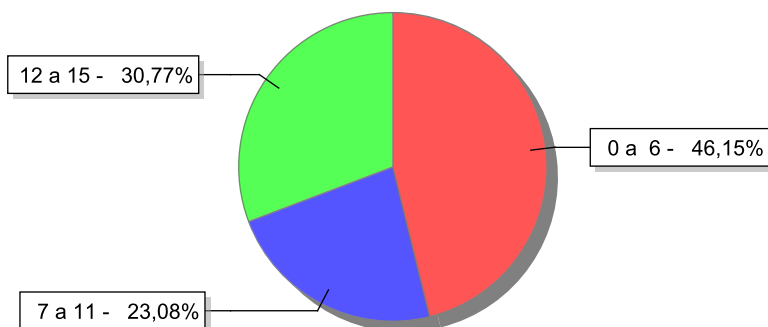


Indicadores de faixa etária, sexo, cor/raça e escolaridade das crianças e adolescentes acolhidos.

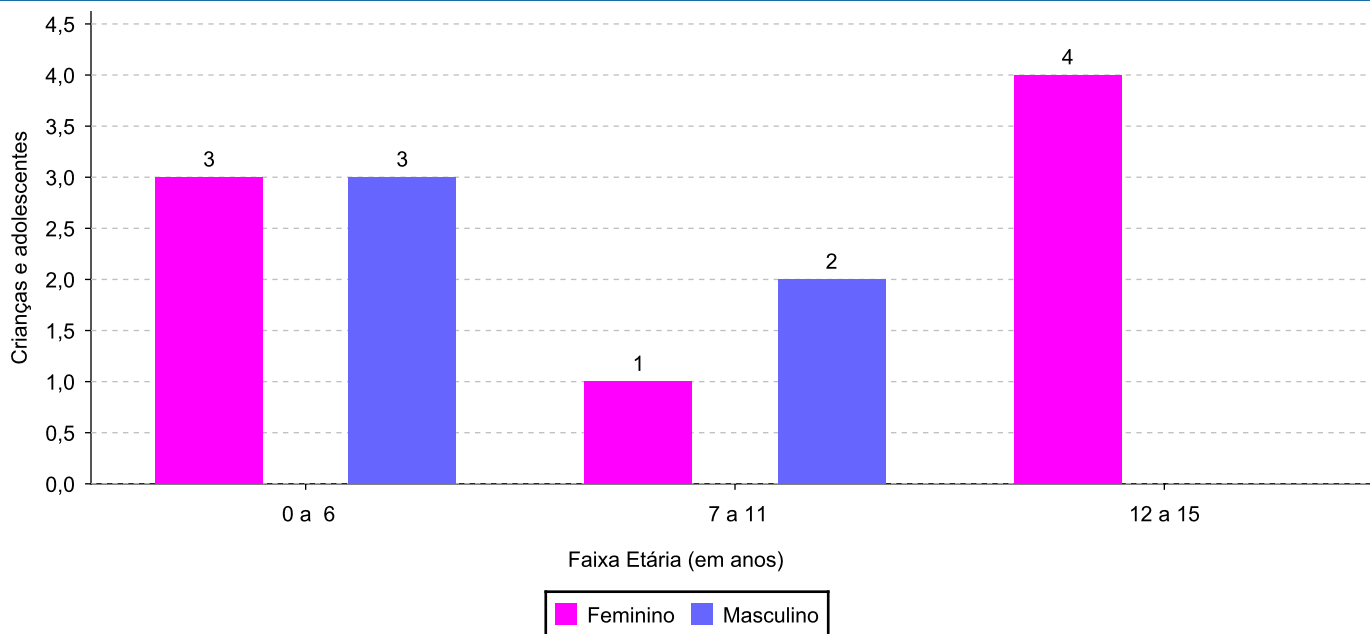
Faixa etária e sexo das crianças e adolescentes acolhidos.

Faixa etária	número de c/a	%	feminino	masculino
0 a 6	6	46,15	3	3
7 a 11	3	23,08	1	2
12 a 15	4	30,77	4	0
Total	13	100,00	8	5

Percentual de crianças e adolescentes acolhidos por faixa etária.



Distribuição das crianças e adolescentes acolhidos por sexo e faixa etária.

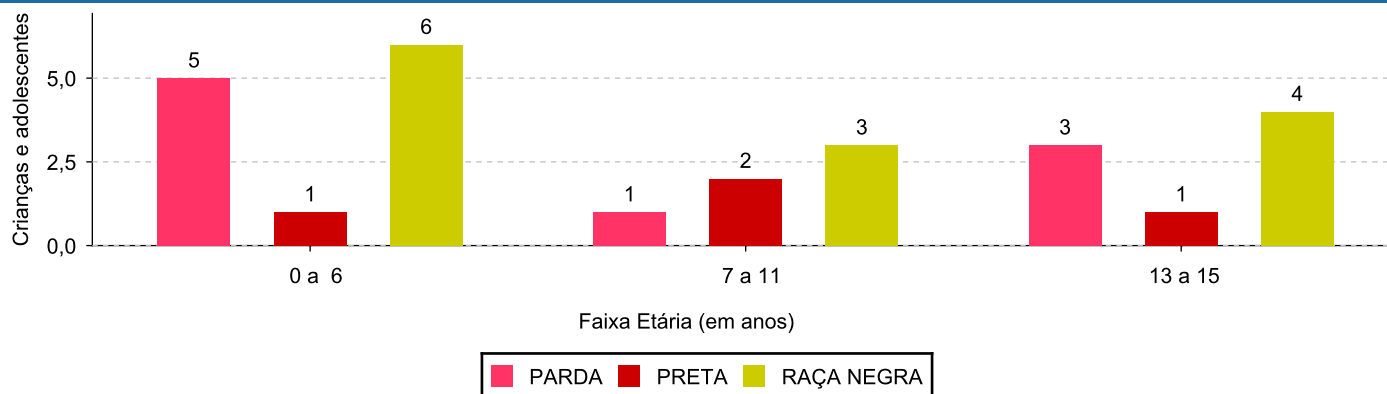




Cor/raça e faixa etária das crianças e adolescentes acolhidos.

Faixa Etária	nº de c/a	%	Branca	Amarela	Preta	Parda	Raça Negra	Indígena	Ignorado
0 a 6	6	46,15	0	0	1	5	6	0	0
7 a 11	3	23,08	0	0	2	1	3	0	0
12 a 15	4	30,77	0	0	1	3	4	0	0
Total	13	100,00	0	0	4	9	13	0	0

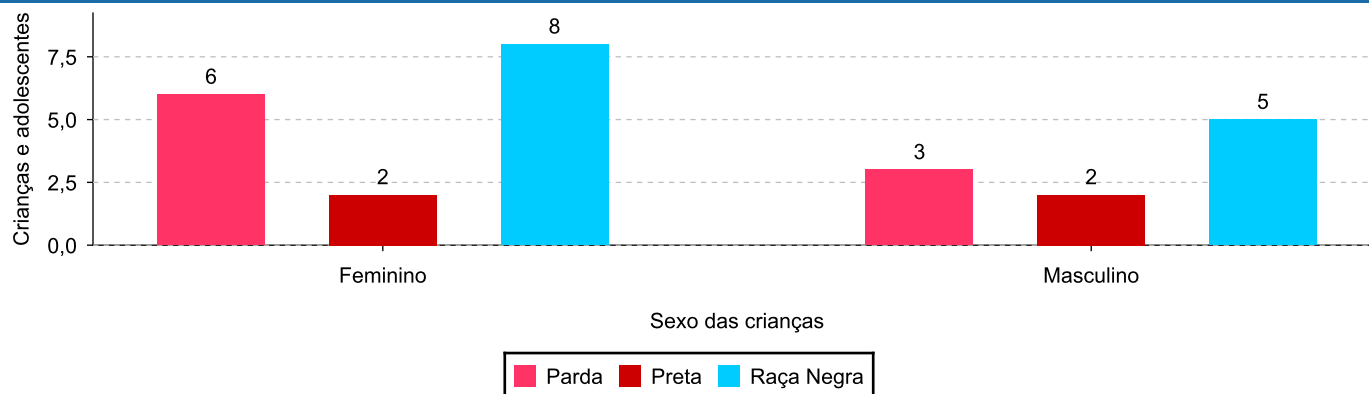
Distribuição das crianças e adolescentes acolhidos por cor/raça e faixa etária.



Cor/Raça e sexo das crianças e adolescentes acolhidos.

Cor/raça	número de c/a	%	feminino	masculino
Raça Negra	13	100,00	8	5
Parda	9	69,23	6	3
Preta	4	30,77	2	2
Total	13	100,00	8	5

Distribuição das crianças e adolescentes acolhidos por cor/raça e sexo.

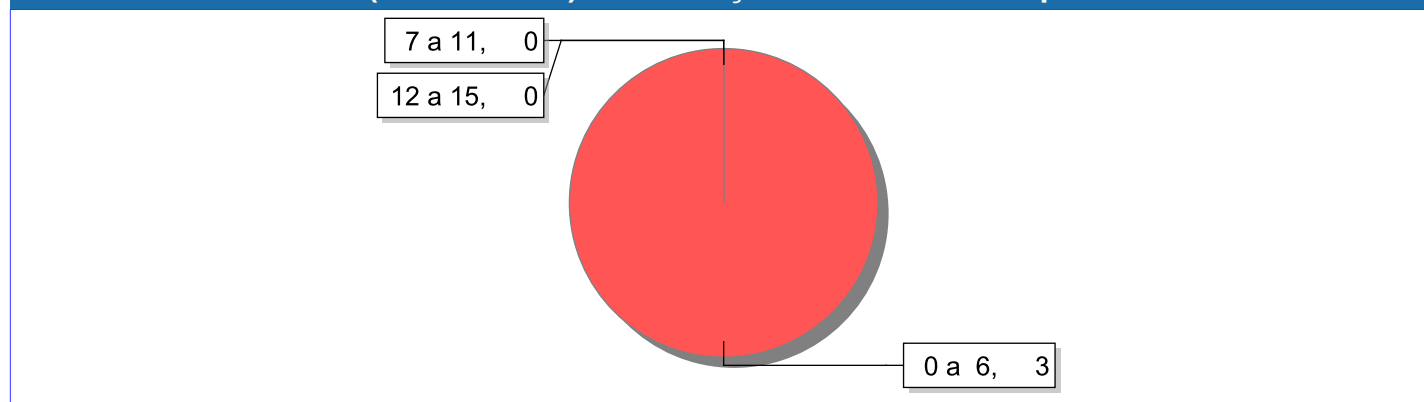




Escolaridade das crianças e adolescentes acolhidos, por faixa etária.

Faixa etária	Estuda	%	Não Estuda	%	Total	%
0 a 6	3	50,00	3	50,00	6	100,00
7 a 11	3	100,00	0	0,00	3	100,00
12 a 15	4	100,00	0	0,00	4	100,00
Total	10	76,92	3	23,08	13	100,00

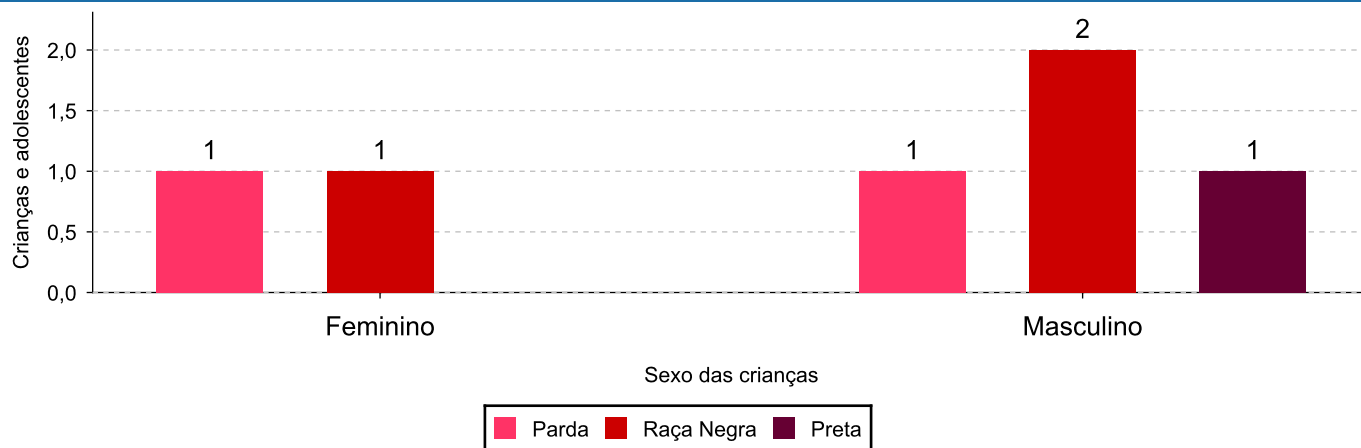
Faixas etárias (em números) das crianças e adolescentes que não estudam.



Indicadores de cor/raça e sexo das crianças e adolescentes acolhidos que não estudam.

Cor/Raça	número de c/a	%	feminino	masculino
Raça Negra	3	100,00	1	2
Parda	2	66,67	1	1
Preta	1	33,33	0	1
Total	3	100,00	1	2

Cor/Raça e sexo das crianças e adolescentes que não estudam.





Dos indicadores de deficiência e saúde.

Crianças e Adolescentes portadores de necessidades especiais.

Apresentam deficiência	número de c/a	%
Não	13	100,00
Total	13	100,00

Crianças e Adolescentes acolhidos que necessitam de tratamento de saúde especial.

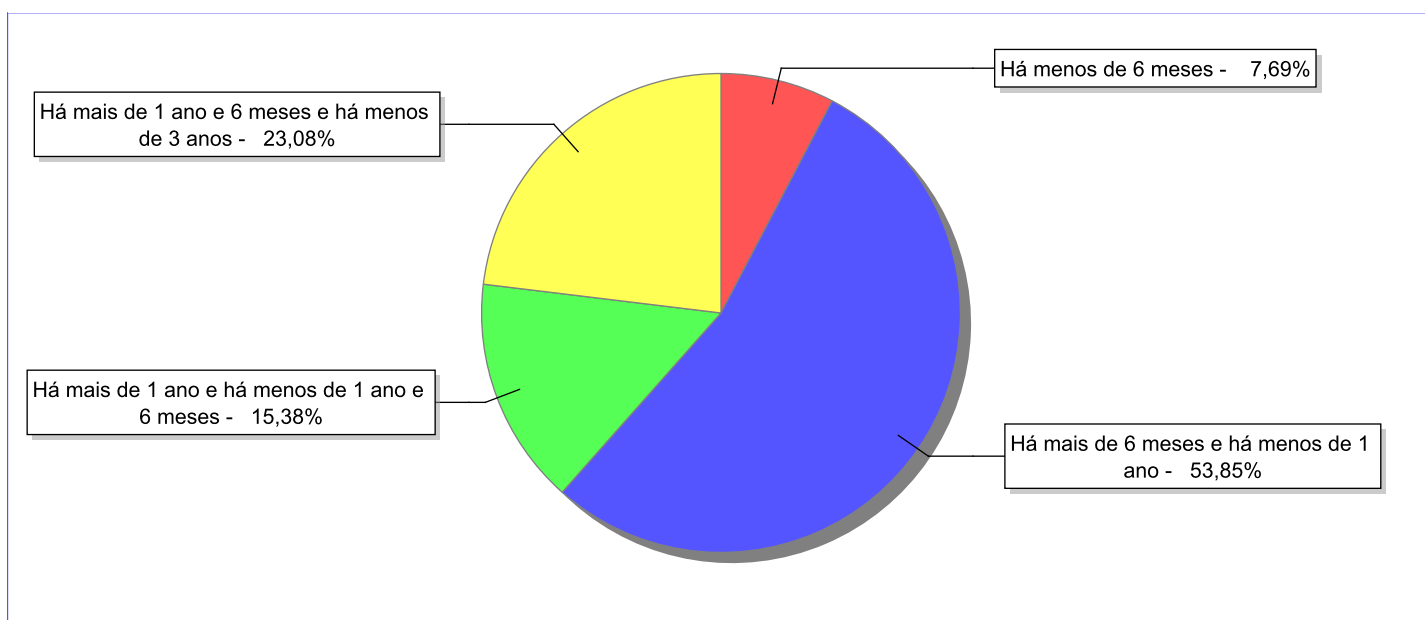
Necessidade de tratamento de saúde especial	número de c/a	%
Sim	2	15,38
Não	11	84,62
Total	13	100,00

Doenças mais comuns.

Doenças mais comuns	Incidência	%
Acompanhamento psicológico	2	100,00
Total	2	100,00

**Dos indicadores de período e motivo de acolhimento / desligamento.****Tempo de institucionalização das crianças e adolescentes que se encontram em regime de acolhimento institucional ou familiar.**

C/A acolhidos	nº de c/a	%
Há menos de 6 meses	1	7,69
Há mais de 6 meses e há menos de 1 ano	7	53,85
Há mais de 1 ano e há menos de 1 ano e 6 meses	2	15,38
Há mais de 1 ano e 6 meses e há menos de 3 anos	3	23,08
Total	13	100,00

Percentual – tempo de acolhimento.

**Motivo de acolhimento.**

Motivo	nº de c/a	%	feminino	masculino
Negligência	8	61,54	5	3
Abuso sexual / Suspeita de abuso sexual	2	15,38	2	0
Guarda ou tutela para família extensa mal sucedida (a partir de 2018)	2	15,38	1	1
Guarda ou tutela para terceiros mal sucedida (a partir de 2018)	1	7,69	0	1
Total	13	100,00	8	5

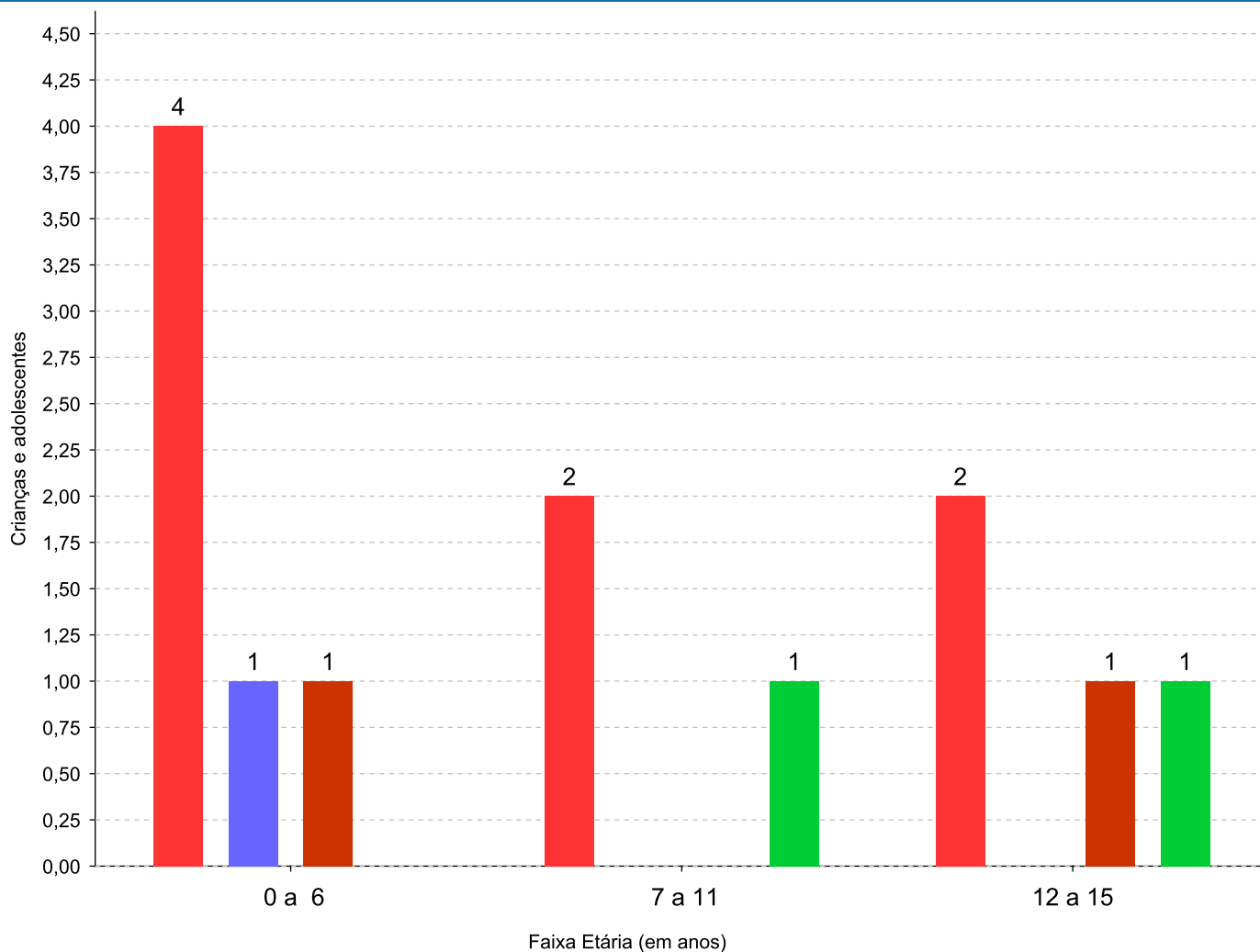
Observação: A partir de 2018 o motivo "Devolução por tentativa de colocação familiar mal sucedida" foi desmembrado em "Adoção mal sucedida", "Guarda ou Tutela para terceiros mal sucedida" e "Guarda ou Tutela para família extensa mal sucedida".



Motivo de acolhimento por faixa etária (% do motivo em cada faixa).

Motivo	nº de c/a	%	0 a 6	%	7 a 11	%	12 a 15	%	16 a 18	%
Negligência	8	61,54	4	66,67	2	66,67	2	50,00	0	
Abuso sexual / Suspeita de abuso sexual	2	15,38	1	16,67	0	0,00	1	25,00	0	
Guarda ou tutela para família extensa mal sucedida (a partir de 2018)	2	15,38	0	0,00	1	33,33	1	25,00	0	
Guarda ou tutela para terceiros mal sucedida (a partir de 2018)	1	7,69	1	16,67	0	0,00	0	0,00	0	
Total	13	100,00	6	100,00	3	100,00	4	100,00	0	100,00

Motivos de acolhimento com maior incidência para cada faixa etária.



■ Negligência
 ■ Guarda ou tutela para terceiros mal sucedida (a partir de 2018)
 ■ Abuso sexual / Suspeita de abuso sexual
 ■ Guarda ou tutela para família extensa mal sucedida (a partir de 2018)

Observação: A partir de 2018 o motivo "Devolução por tentativa de colocação familiar mal sucedida" foi desmembrado em "Adoção mal sucedida", "Guarda ou Tutela para terceiros mal sucedida" e "Guarda ou Tutela para família extensa mal sucedida".


Motivo de acolhimento por faixa etária (% da faixa em cada motivo).

Motivo	nº de c/a	0 a 6	%	7 a 11	%	12 a 15	%	16 a 18	%
Negligência	8	4	50,00	2	25,00	2	25,00	0	0,00
Abuso sexual / Suspeita de abuso sexual	2	1	50,00	0	0,00	1	50,00	0	0,00
Guarda ou tutela para família extensa mal sucedida (a partir de 2018)	2	0	0,00	1	50,00	1	50,00	0	0,00
Guarda ou tutela para terceiros mal sucedida (a partir de 2018)	1	1	100,00	0	0,00	0	0,00	0	0,00
Total	13	6	46,15	3	23,07	4	30,76	0	0,02

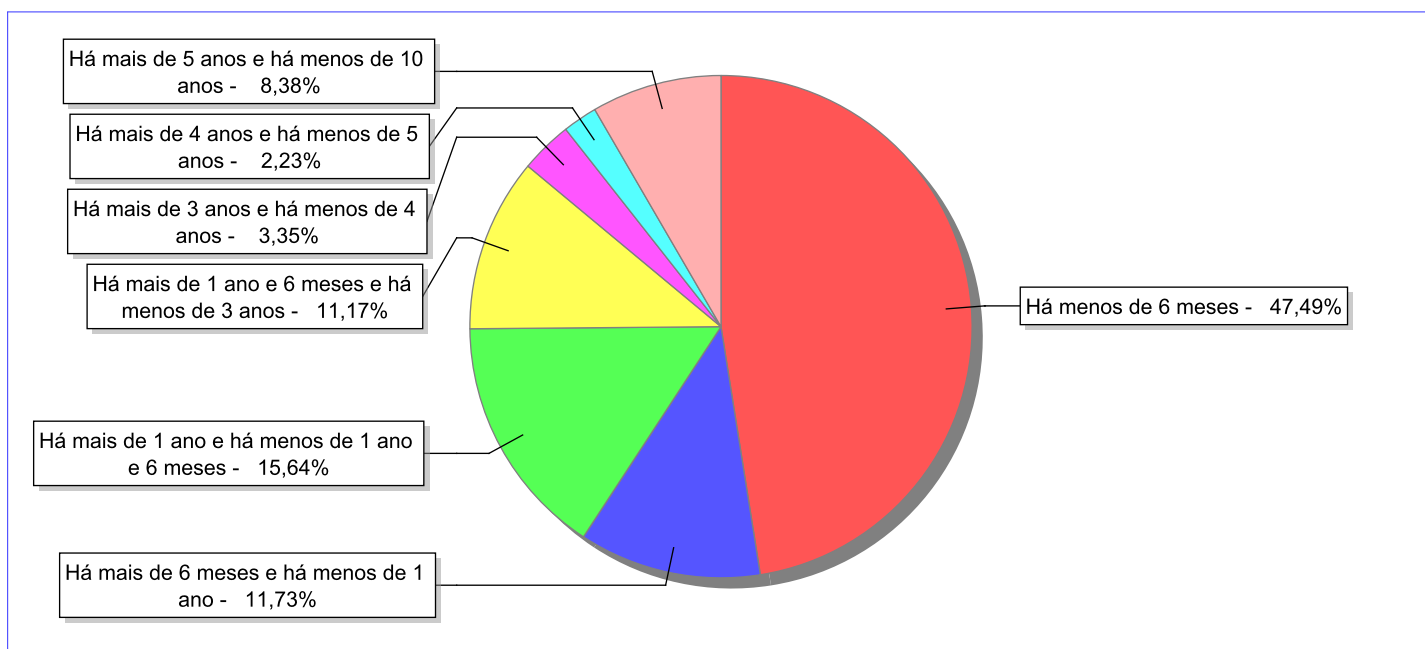
Observação: A partir de 2018 o motivo "Devolução por tentativa de colocação familiar mal sucedida" foi desmembrado em "Adoção mal sucedida", "Guarda ou Tutela para terceiros mal sucedida" e "Guarda ou Tutela para família extensa mal sucedida".

Tempo de institucionalização das crianças e adolescentes que se desligaram (*) do regime de acolhimento institucional ou familiar.

(*) Refere-se a crianças e adolescentes desligados a partir de 2008 e que não foram acolhidos novamente.

C/A desligados	nº de c/a	%
Há menos de 6 meses	85	47,49
Há mais de 6 meses e há menos de 1 ano	21	11,73
Há mais de 1 ano e há menos de 1 ano e 6 meses	28	15,64
Há mais de 1 ano e 6 meses e há menos de 3 anos	20	11,17
Há mais de 3 anos e há menos de 4 anos	6	3,35
Há mais de 4 anos e há menos de 5 anos	4	2,23
Há mais de 5 anos e há menos de 10 anos	15	8,38
Total	179	100,00

Percentual – tempo de acolhimento.



**Motivo de desligamento.**

Motivo	nº de c/a	%	feminino	masculino
Reintegração aos genitores	96	53,63	43	53
Colocação em família substituta (Desativado e Desmembrado em 2018)	26	14,53	12	14
Guarda ou tutela para família extensa (a partir de 2018)	21	11,73	10	11
Evasão	10	5,59	6	4
Guarda ou Tutela para terceiros (a partir de 2018)	6	3,35	3	3
Maioridade	6	3,35	2	4
Desligamento voluntário da família (dos abrigos de família)	6	3,35	1	5
Adoção (a partir de 2018)	4	2,23	1	3
Transferência para outro serviço de acolhimento institucional	2	1,12	1	1
Transferência para outro regime de atendimento	2	1,12	0	2
Total	179	100,00	79	100

Observação: A partir de 2018 o motivo "Colocação em família substituta" foi desmembrado em "Adoção", Guarda ou Tutela para terceiros" e "Guarda ou Tutela para família extensa".

**Dos indicadores que podem contribuir para a definição da situação jurídica das crianças e adolescentes acolhidos.****Relação entre visitação e Ação de Destituição do Poder Familiar (DPF).**

Detalhamento da visitação	número de c/a	%	número de c/a com DPF	% de c/a com DPF	número de c/a sem DPF	% de c/a sem DPF
semanal	4	30,77	0	0,00	4	100,00
sem visita	9	69,23	1	11,11	8	88,89
Total	13	100,00	1	7,69	12	92,31

Faixa etária das crianças e adolescentes sem visita.

Faixa Etária	número de c/a	%	número de c/a com DPF	% de c/a com DPF	número de c/a sem DPF	% de c/a sem DPF
0 a 6	5	55,56	1	20,00	4	80,00
7 a 11	3	33,33	0	0,00	3	100,00
12 a 15	1	11,11	0	0,00	1	100,00
Total	9	100,00	1	11,11	8	88,89

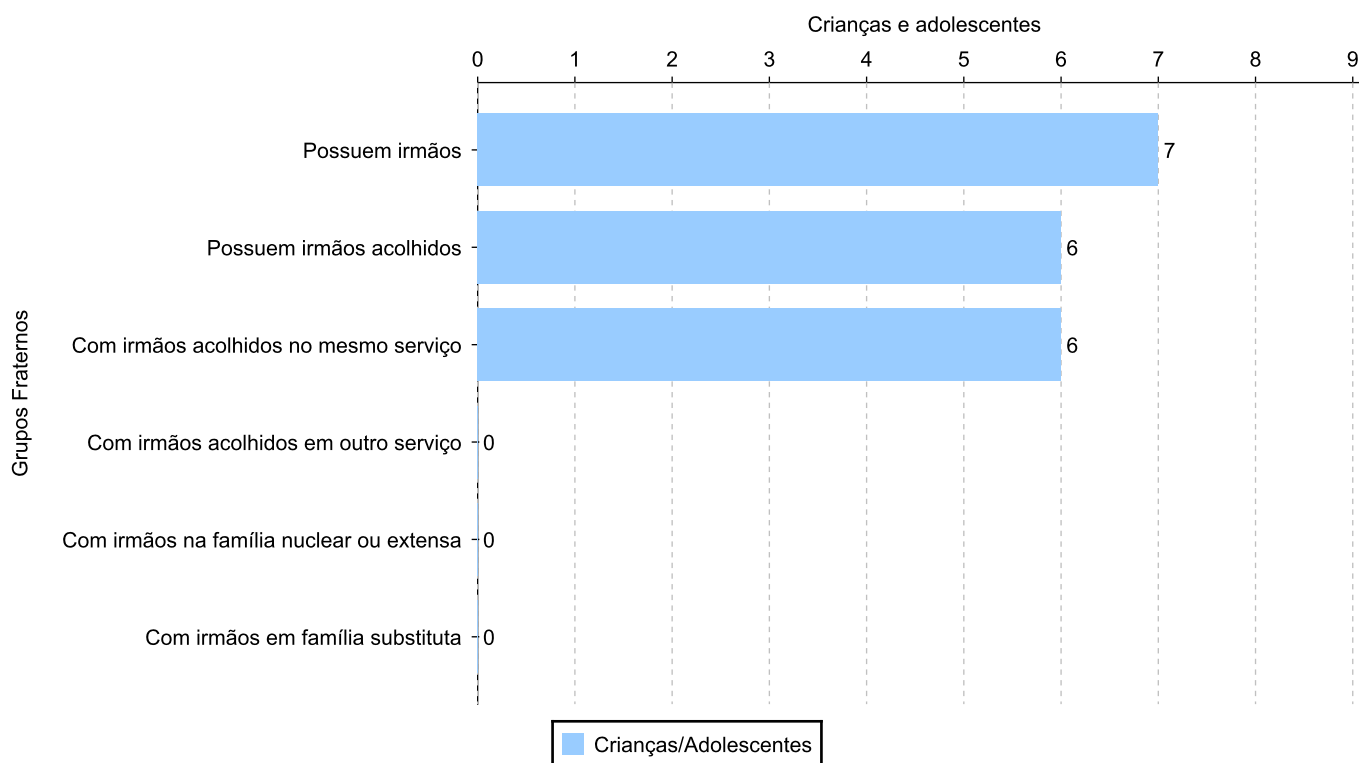
Vínculos biológicos das crianças e adolescentes acolhidos

Situação	número de c/a	%	número de c/a com DPF	% de c/a com DPF	número de c/a sem DPF	% de c/a sem DPF
Pai e/ou mãe vivo(s)	13	100,00	1	7,69	12	92,31
Total	13	100,00	1	7,69	12	92,31

Crianças e adolescentes acolhidos distribuídos por grupo fraterno.

Grupo	número de c/a
Possuem irmãos	7
Possuem irmãos acolhidos	6
Com irmãos acolhidos no mesmo serviço	6
Com irmãos acolhidos em outro serviço	0
Com irmãos na família nuclear ou extensa	0
Com irmãos em família substituta	0

Distribuição das crianças e adolescentes acolhidos por grupo fraterno.





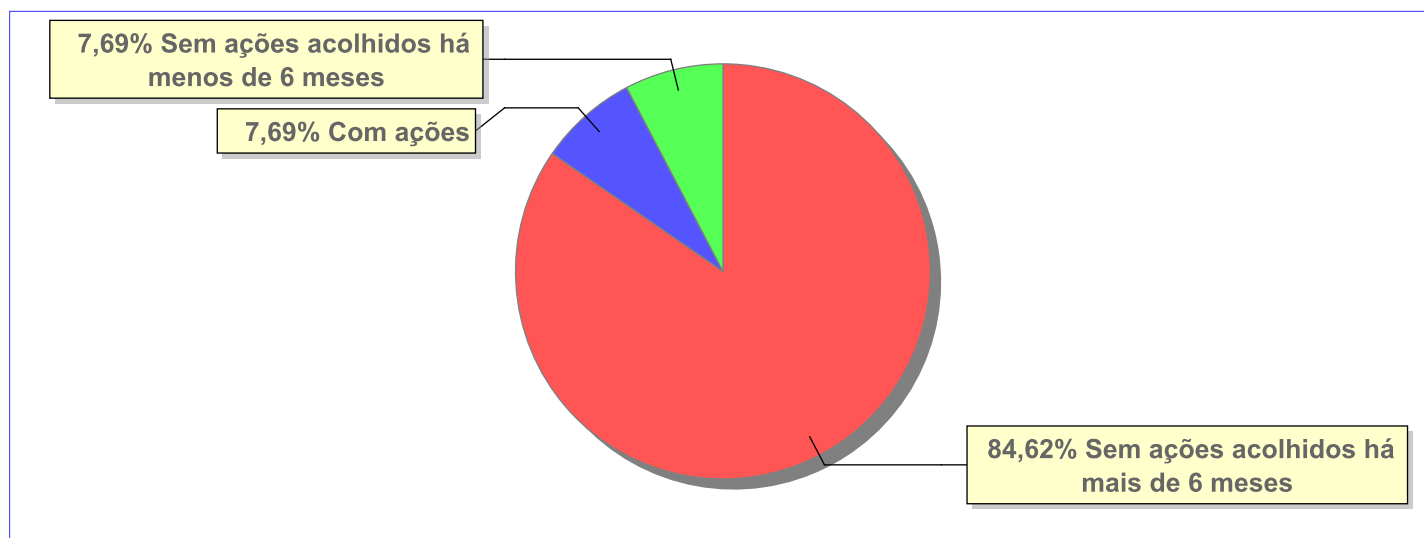
Não há Aptos à adoção neste município



Panorama e detalhamento da situação das crianças e adolescentes no sistema de justiça

Critério	número de c/a	%
Panorama da situação da c/a no sistema de justiça		
Com ações judiciais	1	7,69
Sem ações judiciais	12	92,31
Total	13	100,00
Acompanhamento no âmbito da PJIJ de crianças e adolescentes sem ações		
Sem P.A. acolhidos há mais de 6 meses	11	91,67
Sem P.A. acolhidos há menos de 6 meses	1	8,33
Total	12	100,00
Acompanhamento no âmbito do Poder Judiciário		
com ações judiciais	1	7,69
com procedimentos judiciais	3	23,08
sem ações e sem procedimentos judiciais	9	69,23
Total	13	100,00

Distribuição percentual de ações.

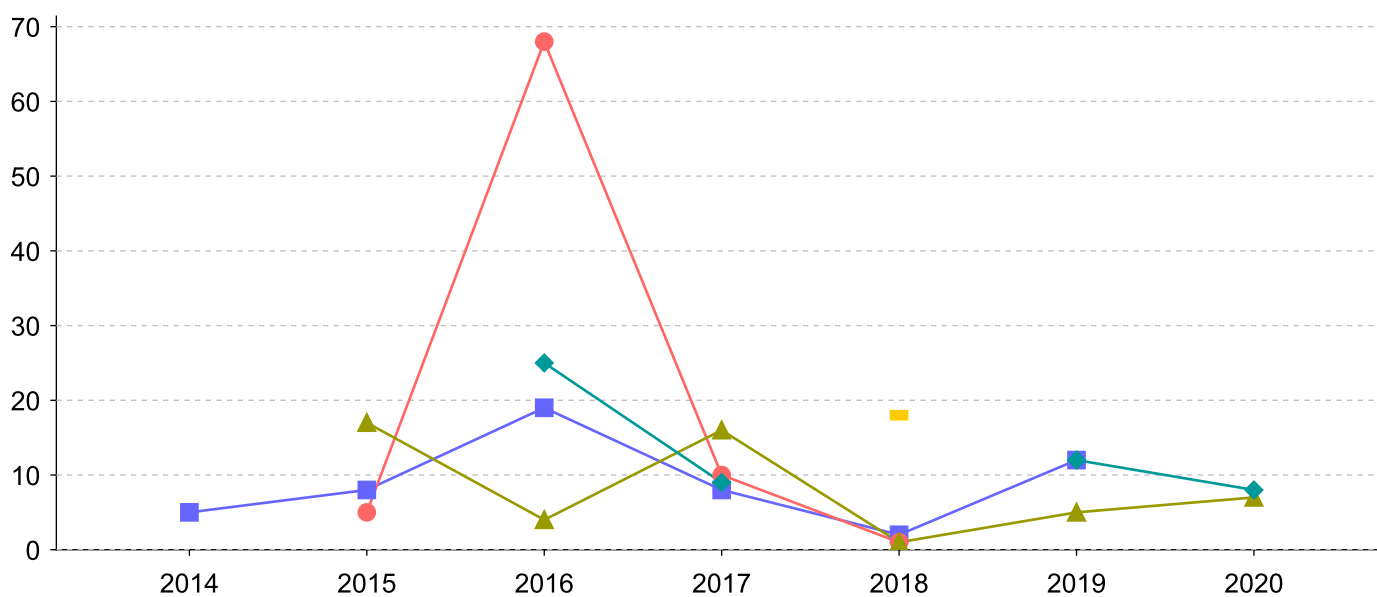


Ações Judiciais	nº de ações	%
Ação de Destituição do Poder Familiar	1	100,00
Total	1	100,00

Evolução do tempo médio de acolhimento (em meses) das c/a desligadas

Motivo do Desligamento	Média	2011	2012	2013	2014	2015	2016	2017	2018	2019	2020
Reintegração aos genitores	9	-	-	-	5	8	19	8	2	12	-
Guarda ou tutela para família extensa (a partir de 2018)	7	-	-	-	-	17	4	16	1	5	7
Colocação em família substituta (Desativado e Desmembrado em 2018)	26	-	-	-	-	5	68	10	1	-	-
Evasão	12	-	-	-	-	-	25	9	-	12	8
Guarda ou Tutela para terceiros (a partir de 2018)	31	-	-	-	-	-	-	-	-	9	36
Adoção (a partir de 2018)	7	-	-	-	-	-	-	-	-	7	-
Maioridade	18	-	-	-	-	-	-	-	18	-	-

Evolução do tempo médio de acolhimento das c/a desligadas (principais motivos)



■ Reintegração aos genitores
 ● Colocação em família substituta (Desativado e Desmembrado em 2018)
▲ Guarda ou tutela para família extensa (a partir de 2018)
 ◆ Evasão
 ■ Maioridade



Distribuição da população infantojuvenil acolhida

Total das entidades de acolhimento institucional e Equipe de acompanhamento do Projeto Família Acolhedora (CREAS), das crianças e adolescentes inseridos nesses regimes, das crianças e adolescentes aptos à adoção, das crianças e adolescentes sem registro civil de nascimento e das crianças e adolescentes sem visita.

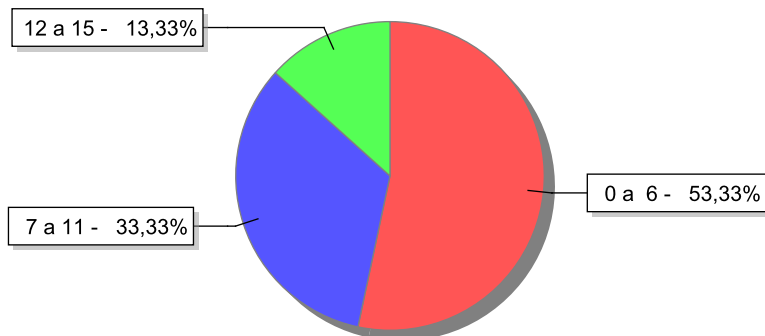
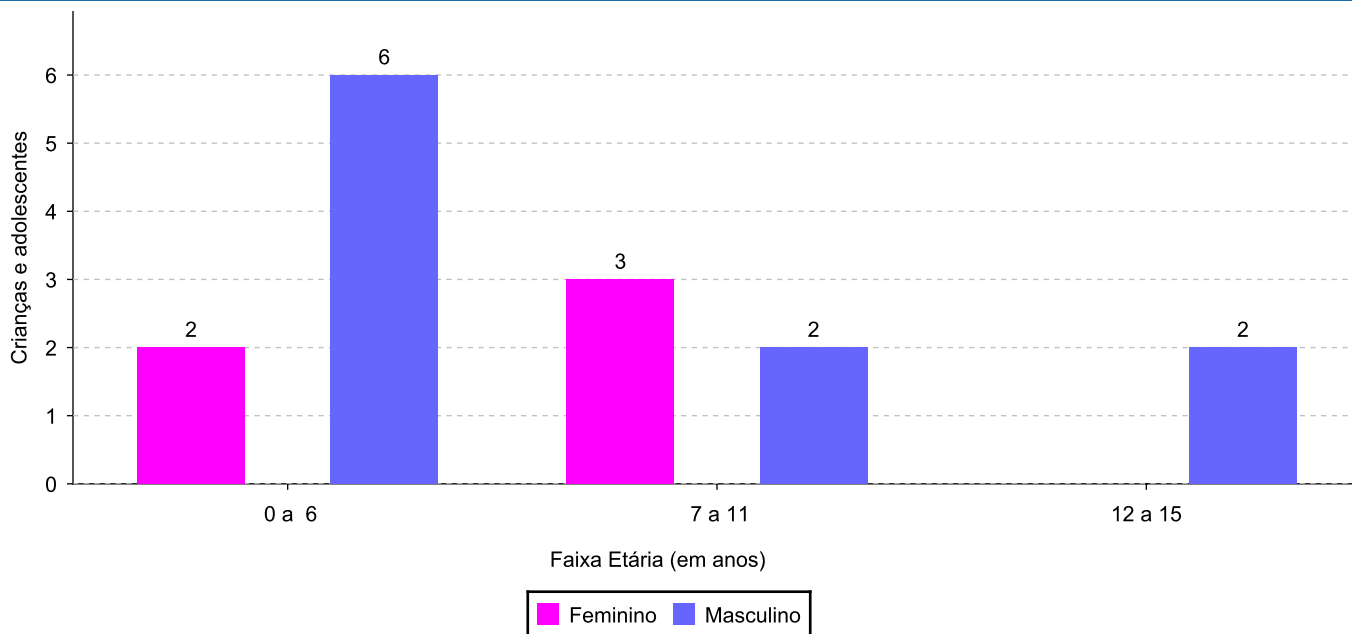
Atendimento	número de entidades	número de c/a	% de c/a no Estado	aptos à adoção	% aptos à adoção	Sem RCN	Sem Visita
ITAGUAÍ	3	15	100,00	1	6,67	0	4
Serviço de Acolhimento Institucional/Modalidade Casa-Lar	1	11	73,33	0	0,00	0	1
Serviço de Acolhimento em Família Acolhedora	1	2	13,33	0	0,00	0	2
Serviço de Acolhimento Institucional/Modalidade Abrigo Institucional	1	2	13,33	1	6,67	0	1

**Origem da população infantojuvenil acolhida no Município.**

Município	Acolhidos	%
Itaguaí	12	80,00
Rio de Janeiro	3	20,00
Total	15	100,00

**Indicadores de faixa etária, sexo, cor/raça e escolaridade das crianças e adolescentes acolhidos.****Faixa etária e sexo das crianças e adolescentes acolhidos.**

Faixa etária	número de c/a	%	feminino	masculino
0 a 6	8	53,33	2	6
7 a 11	5	33,33	3	2
12 a 15	2	13,33	0	2
Total	15	100,00	5	10

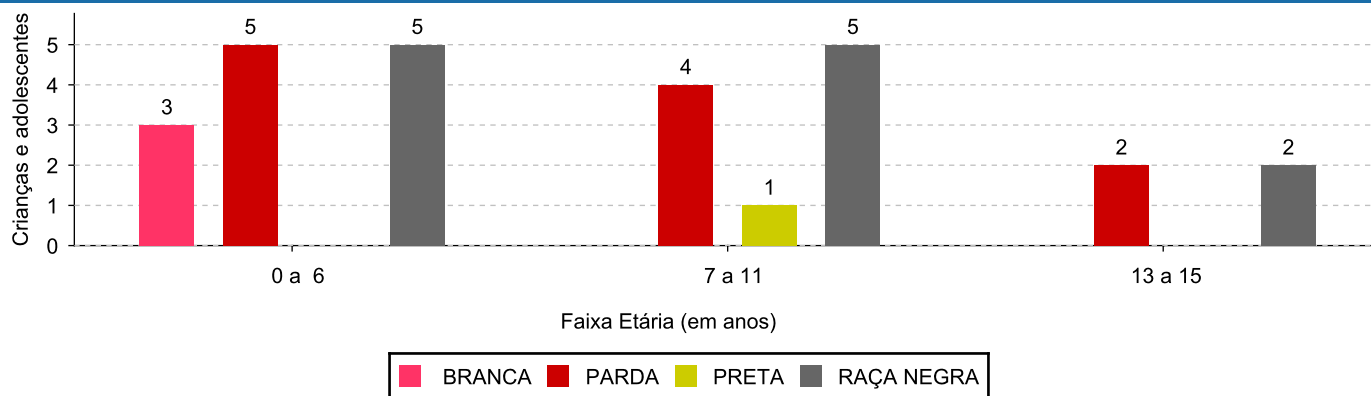
Percentual de crianças e adolescentes acolhidos por faixa etária.**Distribuição das crianças e adolescentes acolhidos por sexo e faixa etária.**



Cor/raça e faixa etária das crianças e adolescentes acolhidos.

Faixa Etária	nº de c/a	%	Branca	Amarela	Preta	Parda	Raça Negra	Indigena	Ignorado
0 a 6	8	53,33	3	0	0	5	5	0	0
7 a 11	5	33,33	0	0	1	4	5	0	0
12 a 15	2	13,33	0	0	0	2	2	0	0
Total	15	100,00	3	0	1	11	12	0	0

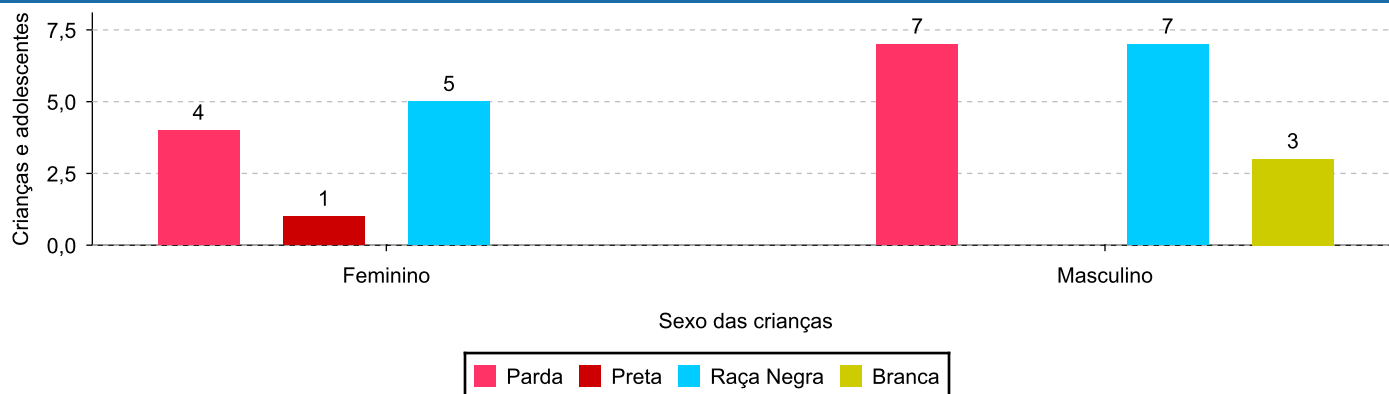
Distribuição das crianças e adolescentes acolhidos por cor/raça e faixa etária.



Cor/Raça e sexo das crianças e adolescentes acolhidos.

Cor/raça	número de c/a	%	feminino	masculino
Raça Negra	12	80,00	5	7
Parda	11	73,33	4	7
Branca	3	20,00	0	3
Preta	1	6,67	1	0
Total	15	100,00	5	10

Distribuição das crianças e adolescentes acolhidos por cor/raça e sexo.

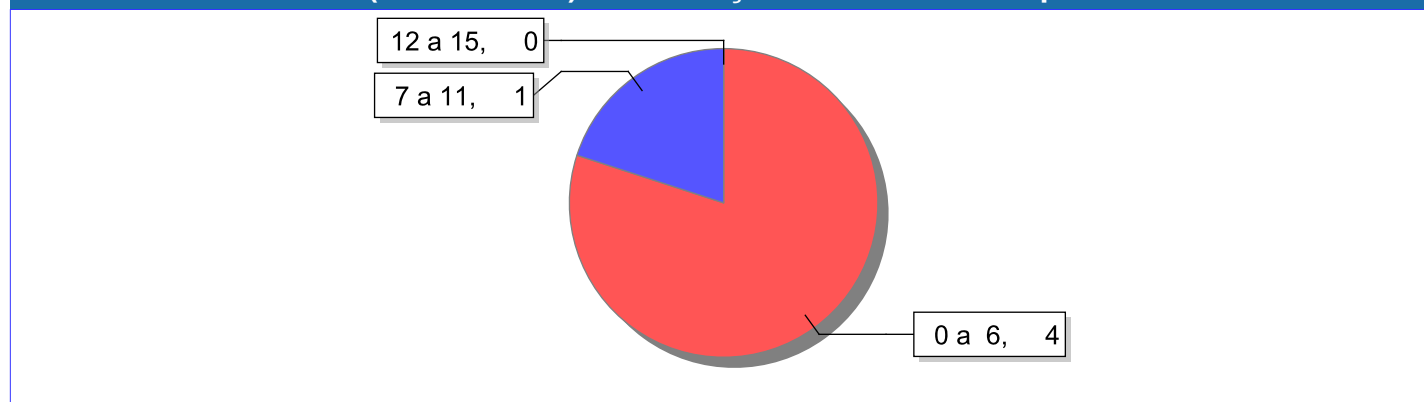




Escolaridade das crianças e adolescentes acolhidos, por faixa etária.

Faixa etária	Estuda	%	Não Estuda	%	Total	%
0 a 6	4	50,00	4	50,00	8	100,00
7 a 11	4	80,00	1	20,00	5	100,00
12 a 15	2	100,00	0	0,00	2	100,00
Total	10	66,67	5	33,33	15	100,00

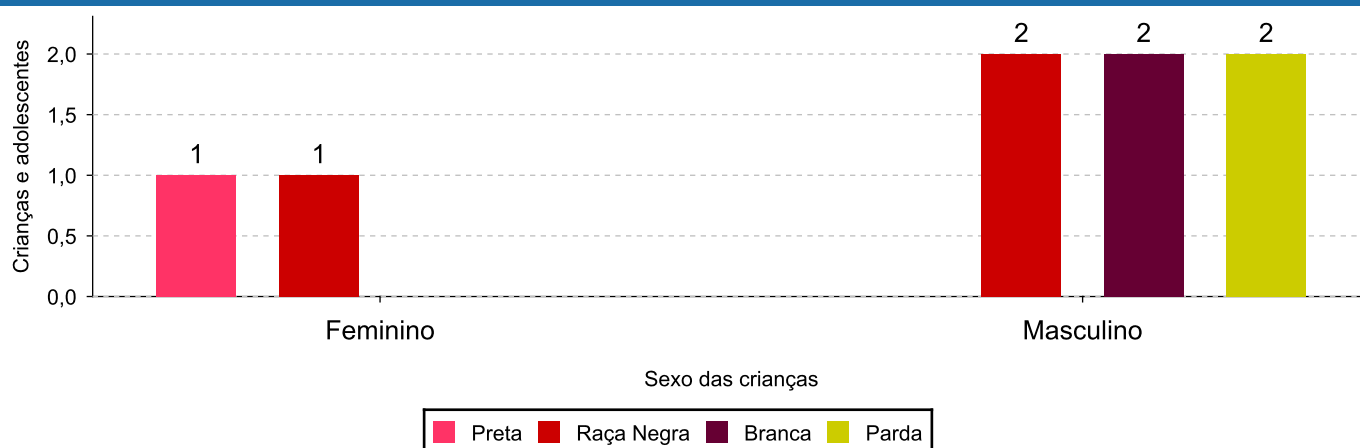
Faixas etárias (em números) das crianças e adolescentes que não estudam.



Indicadores de cor/raça e sexo das crianças e adolescentes acolhidos que não estudam.

Cor/Raça	número de c/a	%	feminino	masculino
Raça Negra	3	60,00	1	2
Parda	2	40,00	0	2
Branca	2	40,00	0	2
Preta	1	20,00	1	0
Total	5	100,00	1	4

Cor/Raça e sexo das crianças e adolescentes que não estudam.





Dos indicadores de deficiência e saúde.

Crianças e Adolescentes portadores de necessidades especiais.

Apresentam deficiência	número de c/a	%
Não	15	100,00
Total	15	100,00

Crianças e Adolescentes acolhidos que necessitam de tratamento de saúde especial.

Necessidade de tratamento de saúde especial	número de c/a	%
Sim	1	6,67
Não	14	93,33
Total	15	100,00

Doenças mais comuns.

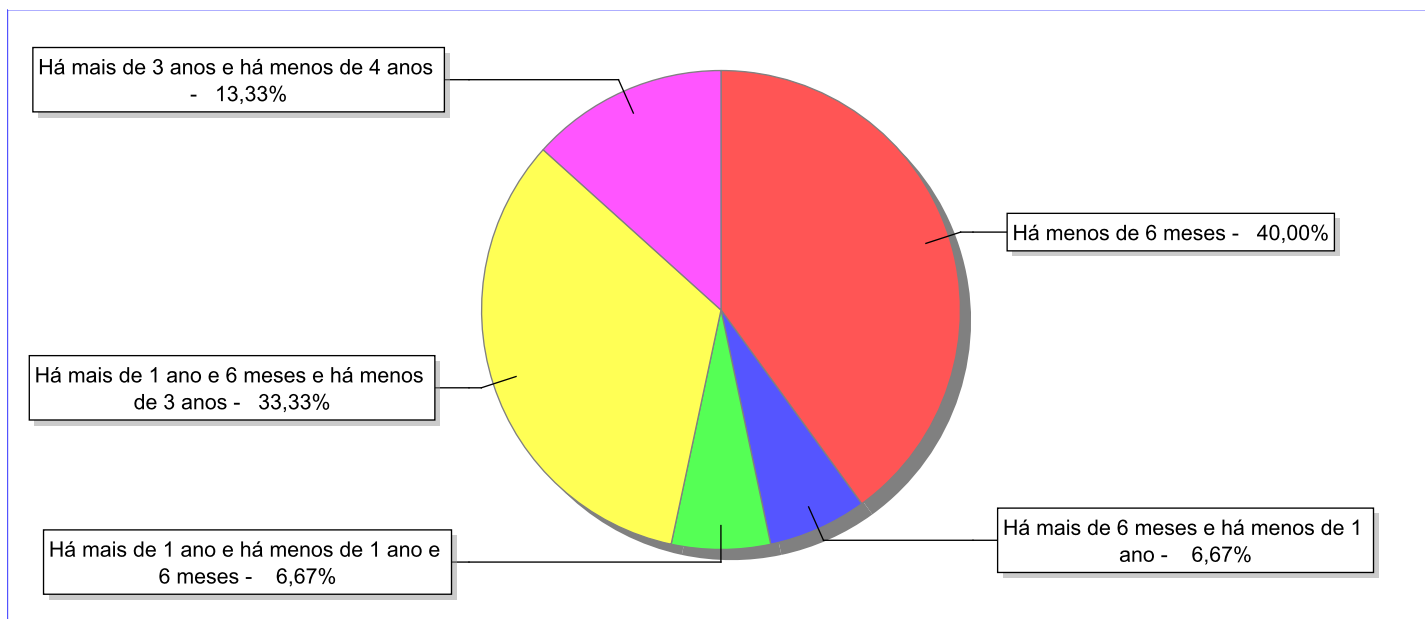
Doenças mais comuns	Incidência	%
Acompanhamento Psiquiátrico	1	100,00
Total	1	100,00

Dos indicadores de período e motivo de acolhimento / desligamento.

Tempo de institucionalização das crianças e adolescentes que se encontram em regime de acolhimento institucional ou familiar.

C/A acolhidos	nº de c/a	%
Há menos de 6 meses	6	40,00
Há mais de 6 meses e há menos de 1 ano	1	6,67
Há mais de 1 ano e há menos de 1 ano e 6 meses	1	6,67
Há mais de 1 ano e 6 meses e há menos de 3 anos	5	33,33
Há mais de 3 anos e há menos de 4 anos	2	13,33
Total	15	100,00

Percentual – tempo de acolhimento.



**Motivo de acolhimento.**

Motivo	nº de c/a	%	feminino	masculino
Negligência	9	60,00	3	6
Abusos físicos ou psicológicos contra a criança ou adolescente	1	6,67	0	1
Guarda ou tutela para terceiros mal sucedida (a partir de 2018)	1	6,67	0	1
Criança Acolhida com Genitora menor de 18 anos	1	6,67	0	1
Transferência de/para outra Família acolhedora	1	6,67	1	0
Guarda ou tutela para família extensa mal sucedida (a partir de 2018)	1	6,67	0	1
Abuso sexual / Suspeita de abuso sexual	1	6,67	1	0
Total	15	100,00	5	10

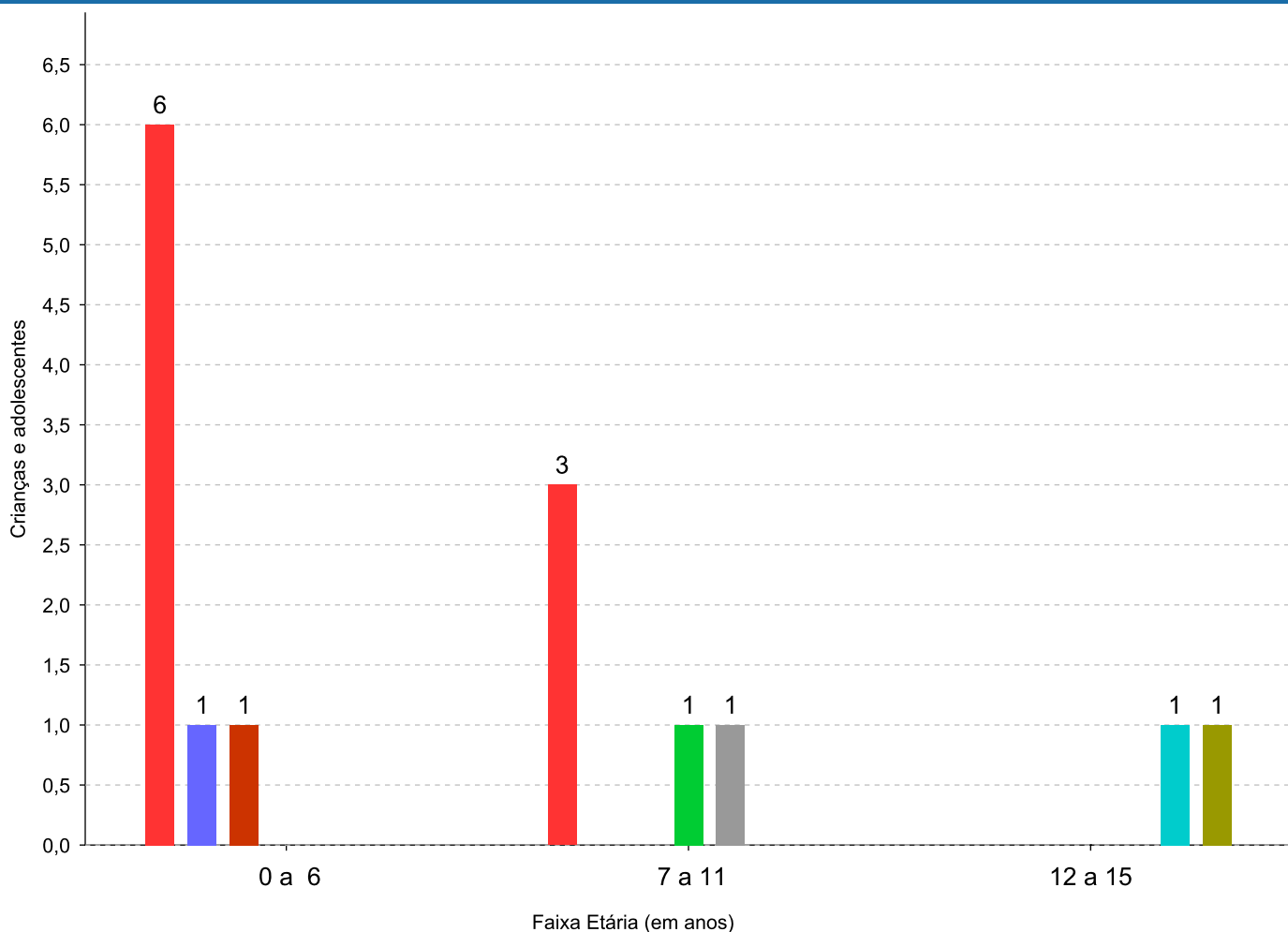
Observação: A partir de 2018 o motivo "Devolução por tentativa de colocação familiar mal sucedida" foi desmembrado em "Adoção mal sucedida", "Guarda ou Tutela para terceiros mal sucedida" e "Guarda ou Tutela para família extensa mal sucedida".



Motivo de acolhimento por faixa etária (% do motivo em cada faixa).

Motivo	nº de c/a	%	0 a 6	%	7 a 11	%	12 a 15	%	16 a 18	%
Negligência	9	60,00	6	75,00	3	60,00	0	0,00	0	
Abusos físicos ou psicológicos contra a criança ou adolescente	1	6,67	1	12,50	0	0,00	0	0,00	0	
Guarda ou tutela para terceiros mal sucedida (a partir de 2018)	1	6,67	0	0,00	0	0,00	1	50,00	0	
Criança Acolhida com Genitora menor de 18 anos	1	6,67	1	12,50	0	0,00	0	0,00	0	
Transferência de/para outra Família acolhedora	1	6,67	0	0,00	1	20,00	0	0,00	0	
Guarda ou tutela para família extensa mal sucedida (a partir de 2018)	1	6,67	0	0,00	0	0,00	1	50,00	0	
Abuso sexual / Suspeita de abuso sexual	1	6,67	0	0,00	1	20,00	0	0,00	0	
Total	15	100,00	8	100,00	5	100,00	2	100,00	0	100,00

Motivos de acolhimento com maior incidência para cada faixa etária.



■ Negligência
 ■ Criança Acolhida com Genitora menor de 18 anos
 ■ Abusos físicos ou psicológicos contra a criança ou adolescente
■ Transferência de/para outra Família acolhedora
 ■ Abuso sexual / Suspeita de abuso sexual
■ Guarda ou tutela para terceiros mal sucedida (a partir de 2018)
 ■ Guarda ou tutela para família extensa mal sucedida (a partir de 2018)

Observação: A partir de 2018 o motivo "Devolução por tentativa de colocação familiar mal sucedida" foi desmembrado em "Adoção mal sucedida", "Guarda ou Tutela para terceiros mal sucedida" e "Guarda ou Tutela para família extensa mal sucedida".


Motivo de acolhimento por faixa etária (% da faixa em cada motivo).

Motivo	nº de c/a	0 a 6	%	7 a 11	%	12 a 15	%	16 a 18	%
Negligência	9	6	66,67	3	33,33	0	0,00	0	0,00
Abusos físicos ou psicológicos contra a criança ou adolescente	1	1	100,00	0	0,00	0	0,00	0	0,00
Guarda ou tutela para terceiros mal sucedida (a partir de 2018)	1	0	0,00	0	0,00	1	100,00	0	0,00
Criança Acolhida com Genitora menor de 18 anos	1	1	100,00	0	0,00	0	0,00	0	0,00
Transferência de/para outra Família acolhedora	1	0	0,00	1	100,00	0	0,00	0	0,00
Guarda ou tutela para família extensa mal sucedida (a partir de 2018)	1	0	0,00	0	0,00	1	100,00	0	0,00
Abuso sexual / Suspeita de abuso sexual	1	0	0,00	1	100,00	0	0,00	0	0,00
Total	15	8	53,33	5	33,33	2	13,33	0	0,01

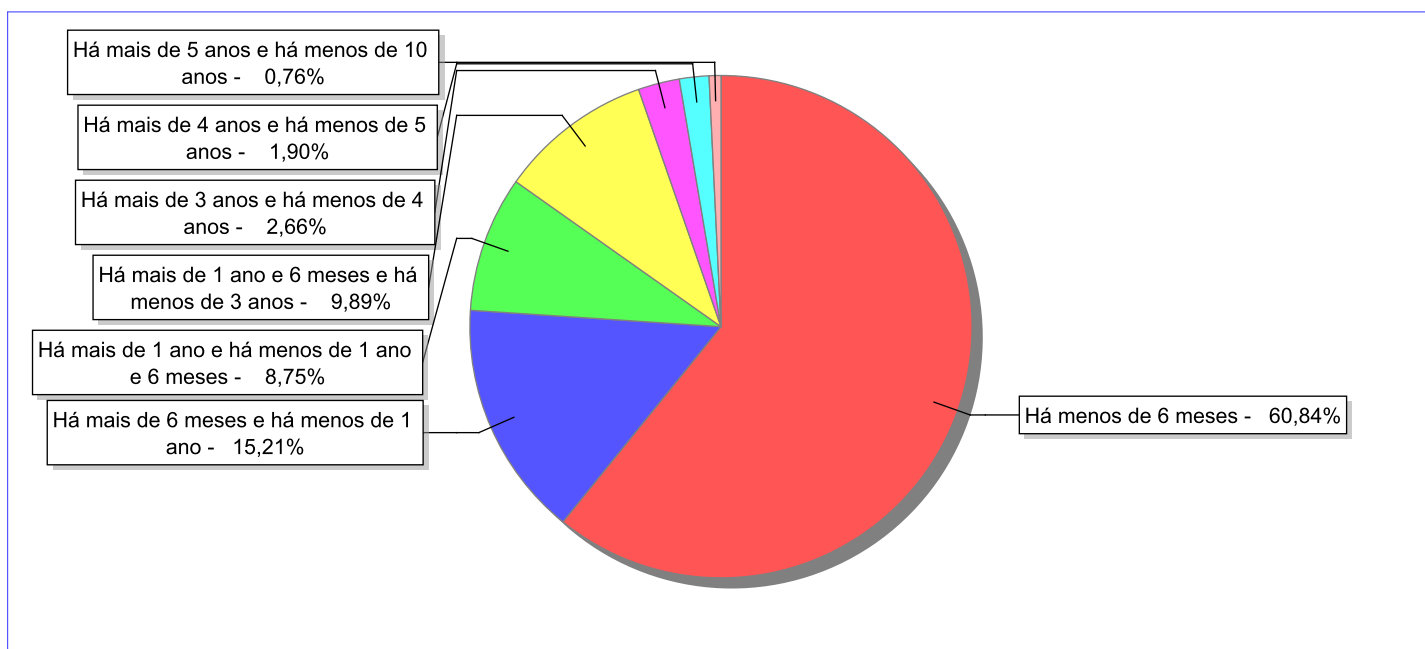
Observação: A partir de 2018 o motivo "Devolução por tentativa de colocação familiar mal sucedida" foi desmembrado em "Adoção mal sucedida", "Guarda ou Tutela para terceiros mal sucedida" e "Guarda ou Tutela para família extensa mal sucedida".

Tempo de institucionalização das crianças e adolescentes que se desligaram (*) do regime de acolhimento institucional ou familiar.

(*) Refere-se a crianças e adolescentes desligados a partir de 2008 e que não foram acolhidos novamente.

C/A desligados	nº de c/a	%
Há menos de 6 meses	160	60,84
Há mais de 6 meses e há menos de 1 ano	40	15,21
Há mais de 1 ano e há menos de 1 ano e 6 meses	23	8,75
Há mais de 1 ano e 6 meses e há menos de 3 anos	26	9,89
Há mais de 3 anos e há menos de 4 anos	7	2,66
Há mais de 4 anos e há menos de 5 anos	5	1,90
Há mais de 5 anos e há menos de 10 anos	2	0,76
Total	263	100,00

Percentual – tempo de acolhimento.



**Motivo de desligamento.**

Motivo	nº de c/a	%	feminino	masculino
Reintegração aos genitores	146	55,51	71	75
Evasão	34	12,93	17	17
Guarda ou tutela para família extensa (a partir de 2018)	32	12,17	17	15
Colocação em família substituta (Desativado e Desmembrado em 2018)	21	7,98	7	14
Maioridade	13	4,94	5	8
Guarda ou Tutela para terceiros (a partir de 2018)	7	2,66	4	3
Transferência para outro regime de atendimento	3	1,14	0	3
Transferência para outro serviço de acolhimento institucional	3	1,14	2	1
Recambiamento para o Estado de Origem	2	0,76	1	1
Adoção (a partir de 2018)	1	0,38	1	0
Retirada da instituição sem ordem judicial	1	0,38	0	1
Total	263	100,00	125	138

Observação: A partir de 2018 o motivo "Colocação em família substituta" foi desmembrado em "Adoção", Guarda ou Tutela para terceiros" e "Guarda ou Tutela para família extensa".

**Dos indicadores que podem contribuir para a definição da situação jurídica das crianças e adolescentes acolhidos.****Relação entre visitação e Ação de Destituição do Poder Familiar (DPF).**

Detalhamento da visitação	número de c/a	%	número de c/a com DPF	% de c/a com DPF	número de c/a sem DPF	% de c/a sem DPF
diária	3	20,00	0	0,00	3	100,00
semanal	7	46,67	0	0,00	7	100,00
quinzenal	1	6,67	1	100,00	0	0,00
sem visita	4	26,67	1	25,00	3	75,00
Total	15	100,00	2	13,33	13	86,67

Faixa etária das crianças e adolescentes sem visita.

Faixa Etária	número de c/a	%	número de c/a com DPF	% de c/a com DPF	número de c/a sem DPF	% de c/a sem DPF
0 a 6	1	25,00	0	0,00	1	100,00
7 a 11	2	50,00	0	0,00	2	100,00
12 a 15	1	25,00	1	100,00	0	0,00
Total	4	100,00	1	25,00	3	75,00

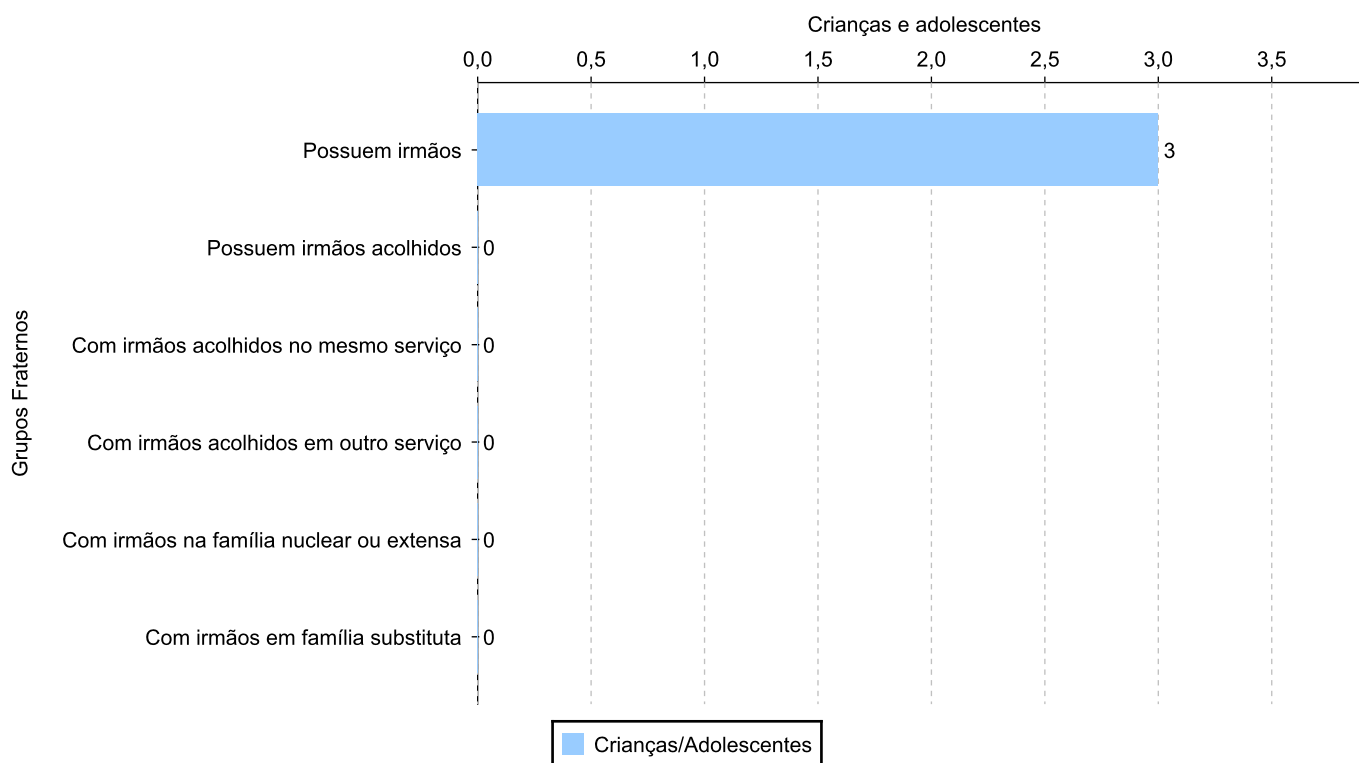
Vínculos biológicos das crianças e adolescentes acolhidos

Situação	número de c/a	%	número de c/a com DPF	% de c/a com DPF	número de c/a sem DPF	% de c/a sem DPF
Pai e/ou mãe vivo(s)	14	93,33	1	7,14	13	92,86
Órfãos	1	6,67	1	100,00	0	0,00
Total	15	100,00	2	13,33	13	86,67

Crianças e adolescentes acolhidos distribuídos por grupo fraterno.

Grupo	número de c/a
Possuem irmãos	3
Possuem irmãos acolhidos	0
Com irmãos acolhidos no mesmo serviço	0
Com irmãos acolhidos em outro serviço	0
Com irmãos na família nuclear ou extensa	0
Com irmãos em família substituta	0

Distribuição das crianças e adolescentes acolhidos por grupo fraterno.



**Perfil dos Aptos à adoção**

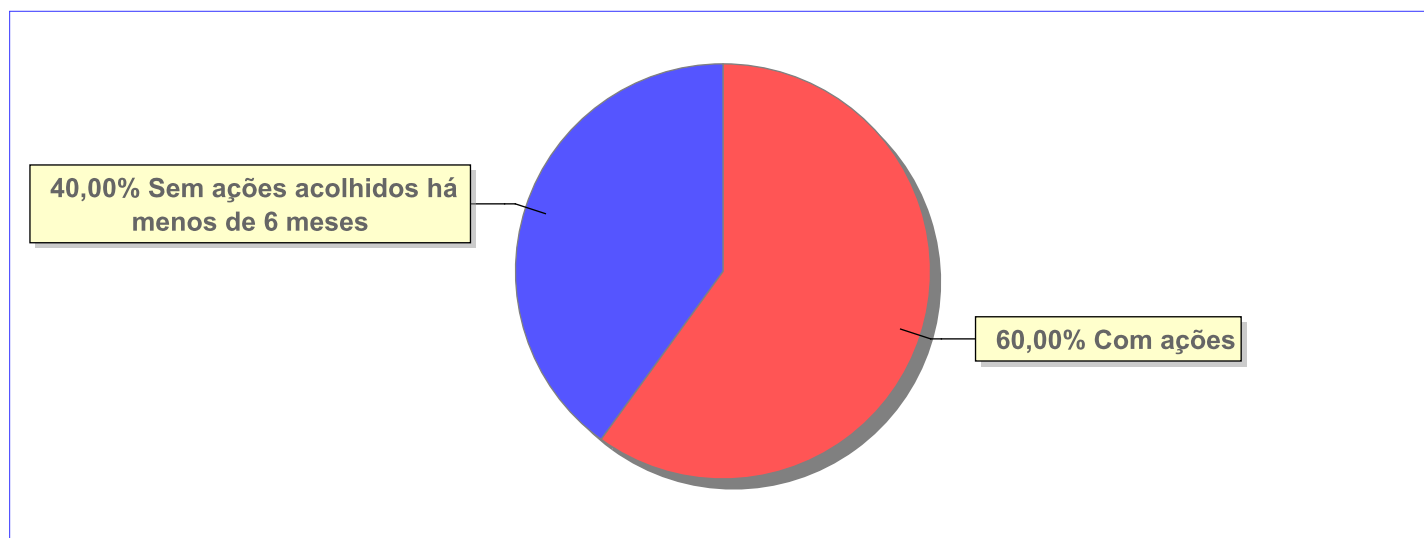
Critério	Órfãos	DPF	Pais Desconhecidos	Entrega Voluntária	Total
Sexo					
Masculino	1	0	0	0	1
Total	1	0	0	0	1
Faixa Etária					
12 a 15	1	0	0	0	1
Total	1	0	0	0	1
Tempo de Acolhimento					
Há mais de 1 ano e 6 meses e há menos de 3 anos	1	0	0	0	1
Total	1	0	0	0	1
Deficiências					
Não	1	0	0	0	1
Total	1	0	0	0	1
Doenças					
Não	1	0	0	0	1
Total	1	0	0	0	1
Cor/Raça					
Parda	1	0	0	0	1
Raça Negra	1	0	0	0	1
Total	1	0	0	0	1



Panorama e detalhamento da situação das crianças e adolescentes no sistema de justiça

Critério	número de c/a	%
Panorama da situação da c/a no sistema de justiça		
Com ações judiciais	9	60,00
Sem ações judiciais	6	40,00
Total	15	100,00
Acompanhamento no âmbito da PJIJ de crianças e adolescentes sem ações		
Sem P.A. acolhidos há menos de 6 meses	6	100,00
Total	6	100,00
Acompanhamento no âmbito do Poder Judiciário		
com ações judiciais	9	60,00
sem ações e sem procedimentos judiciais	6	40,00
Total	15	100,00

Distribuição percentual de ações.

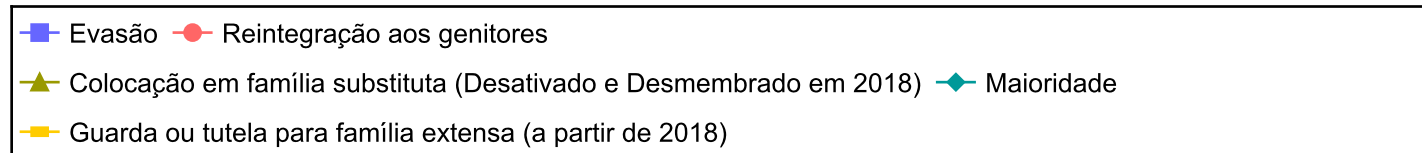
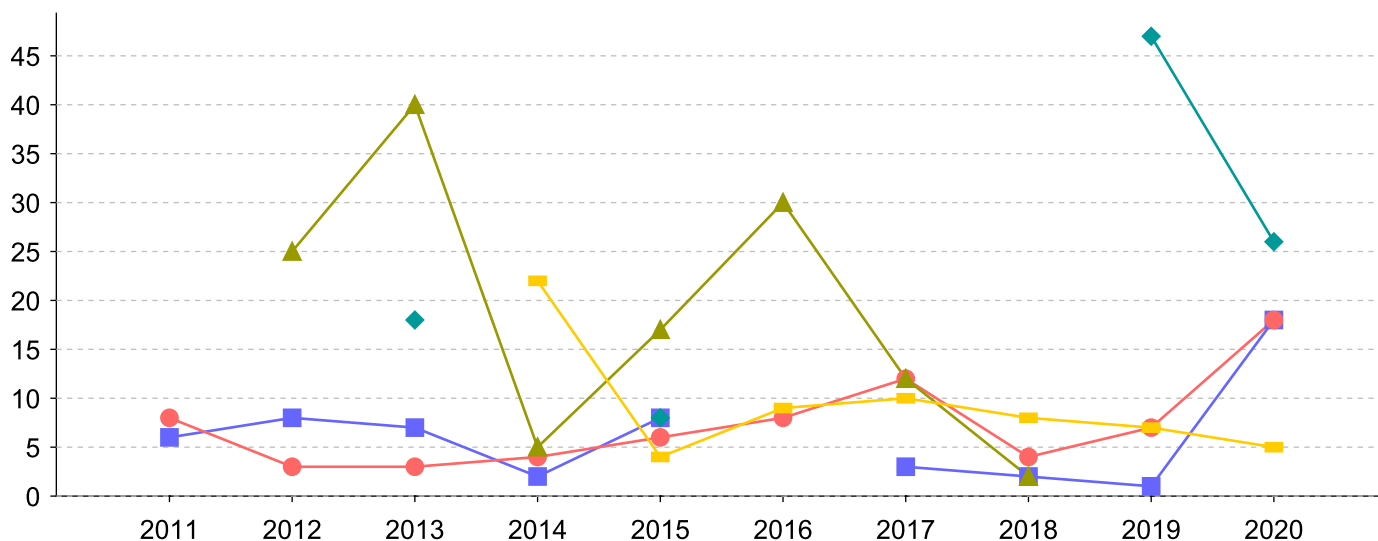


Ações Judiciais	nº de ações	%
Representação em face dos pais ou responsável (Art. 249, ECA)	7	77,78
Ação de Destituição do Poder Familiar	2	22,22
Total	9	100,00

Evolução do tempo médio de acolhimento (em meses) das c/a desligadas

Motivo do Desligamento	Média	2011	2012	2013	2014	2015	2016	2017	2018	2019	2020
Reintegração aos genitores	7	8	3	3	4	6	8	12	4	7	18
Guarda ou tutela para família extensa (a partir de 2018)	9	-	-	-	22	4	9	10	8	7	5
Evasão	6	6	8	7	2	8	-	3	2	1	18
Colocação em família substituta (Desativado e Desmembrado em 2018)	18	-	25	40	5	17	30	12	2	-	-
Maioridade	29	-	-	18	-	8	-	-	-	47	26
Guarda ou Tutela para terceiros (a partir de 2018)	19	-	-	-	-	-	-	-	-	20	15
Recambiamento para o Estado de Origem	23	23	-	-	-	-	-	-	-	-	-
Transferência para outro regime de atendimento	25	2	-	-	-	-	-	-	-	-	47
Adoção (a partir de 2018)	20	-	-	-	-	-	-	-	-	20	-
Retirada da instituição sem ordem judicial	7	-	-	-	-	7	-	-	-	-	-

Evolução do tempo médio de acolhimento das c/a desligadas (principais motivos)





Distribuição da população infantojuvenil acolhida

Total das entidades de acolhimento institucional e Equipe de acompanhamento do Projeto Família Acolhedora (CREAS), das crianças e adolescentes inseridos nesses regimes, das crianças e adolescentes aptos à adoção, das crianças e adolescentes sem registro civil de nascimento e das crianças e adolescentes sem visita.

Atendimento	número de entidades	número de c/a	% de c/a no Estado	aptos à adoção	% aptos à adoção	Sem RCN	Sem Visita
ITAOCARA	1	2	100,00	0	0,00	0	0
Serviço de Acolhimento Institucional/ Modalidade Abrigo Institucional	1	2	100,00	0	0,00	0	0

**Origem da população infantojuvenil acolhida no Município.**

Município	Acolhidos	%
Itaocara	1	50,00
Rio das Ostras	1	50,00
Total	2	100,00

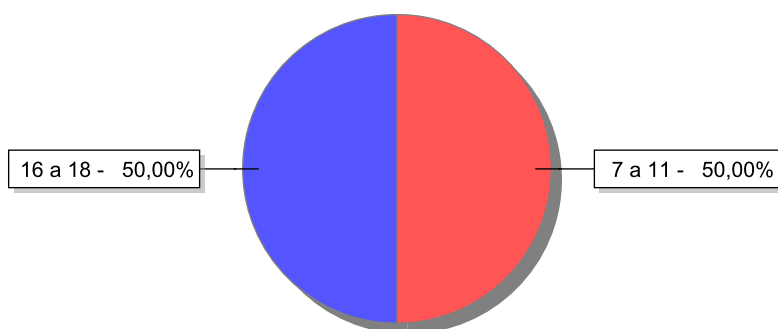


Indicadores de faixa etária, sexo, cor/raça e escolaridade das crianças e adolescentes acolhidos.

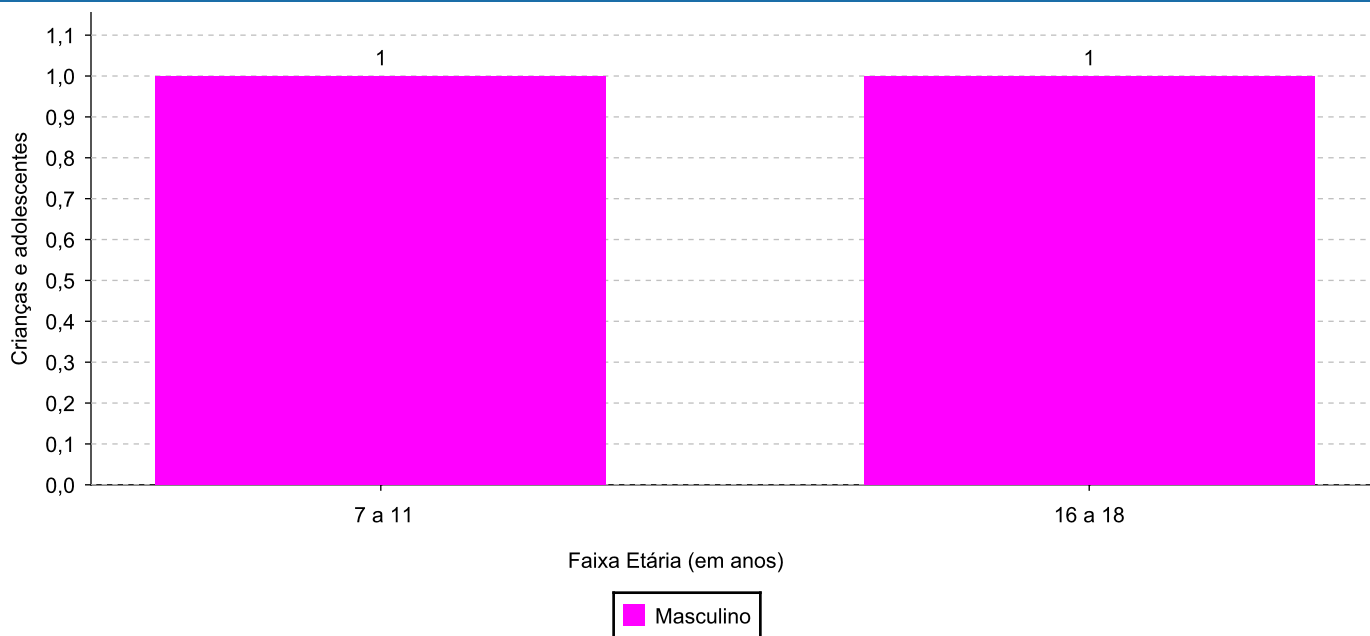
Faixa etária e sexo das crianças e adolescentes acolhidos.

Faixa etária	número de c/a	%	feminino	masculino
7 a 11	1	50,00	0	1
16 a 18	1	50,00	0	1
Total	2	100,00	0	2

Percentual de crianças e adolescentes acolhidos por faixa etária.



Distribuição das crianças e adolescentes acolhidos por sexo e faixa etária.

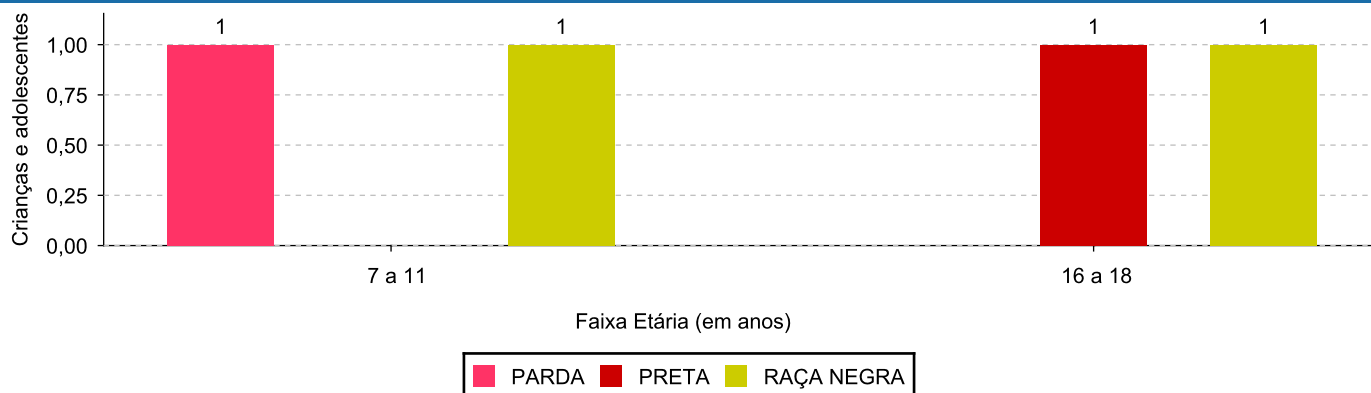




Cor/raça e faixa etária das crianças e adolescentes acolhidos.

Faixa Etária	nº de c/a	%	Branca	Amarela	Preta	Parda	Raça Negra	Indigena	Ignorado
7 a 11	1	50,00	0	0	0	1	1	0	0
16 a 18	1	50,00	0	0	1	0	1	0	0
Total	2	100,00	0	0	1	1	2	0	0

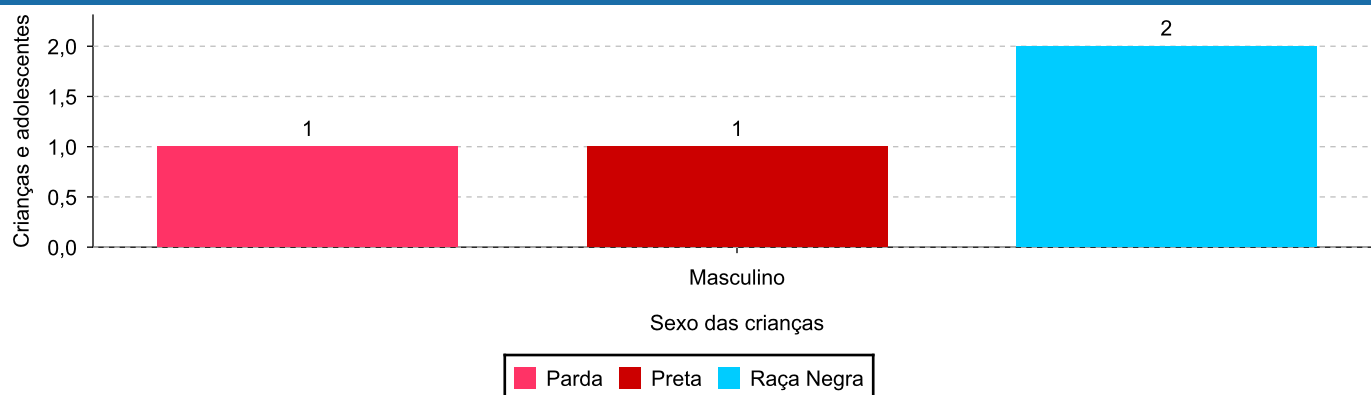
Distribuição das crianças e adolescentes acolhidos por cor/raça e faixa etária.



Cor/Raça e sexo das crianças e adolescentes acolhidos.

Cor/raça	número de c/a	%	feminino	masculino
Raça Negra	2	100,00	0	2
Preta	1	50,00	0	1
Parda	1	50,00	0	1
Total	2	100,00	0	2

Distribuição das crianças e adolescentes acolhidos por cor/raça e sexo.



**Escolaridade das crianças e adolescentes acolhidos, por faixa etária.**

Faixa etária	Estuda	%	Não Estuda	%	Total	%
7 a 11	1	100,00	0	0,00	1	100,00
16 a 18	1	100,00	0	0,00	1	100,00
Total	2	100,00	0	0,00	2	100,00

**Dos indicadores de deficiência e saúde.****Crianças e Adolescentes portadores de necessidades especiais.**

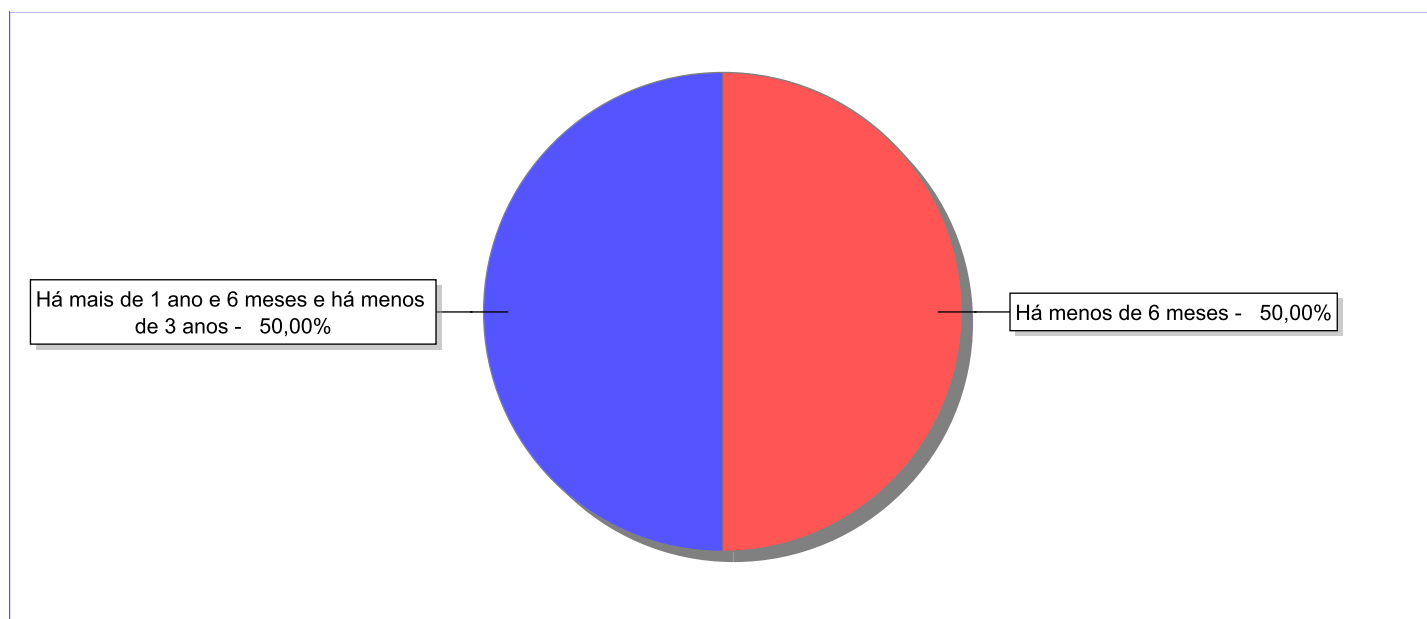
Apresentam deficiência	número de c/a	%
Não	2	100,00
Total	2	100,00

Crianças e Adolescentes acolhidos que necessitam de tratamento de saúde especial.

Necessidade de tratamento de saúde especial	número de c/a	%
Não	2	100,00
Total	2	100,00

**Dos indicadores de período e motivo de acolhimento / desligamento.****Tempo de institucionalização das crianças e adolescentes que se encontram em regime de acolhimento institucional ou familiar.**

C/A acolhidos	nº de c/a	%
Há menos de 6 meses	1	50,00
Há mais de 1 ano e 6 meses e há menos de 3 anos	1	50,00
Total	2	100,00

Percentual – tempo de acolhimento.

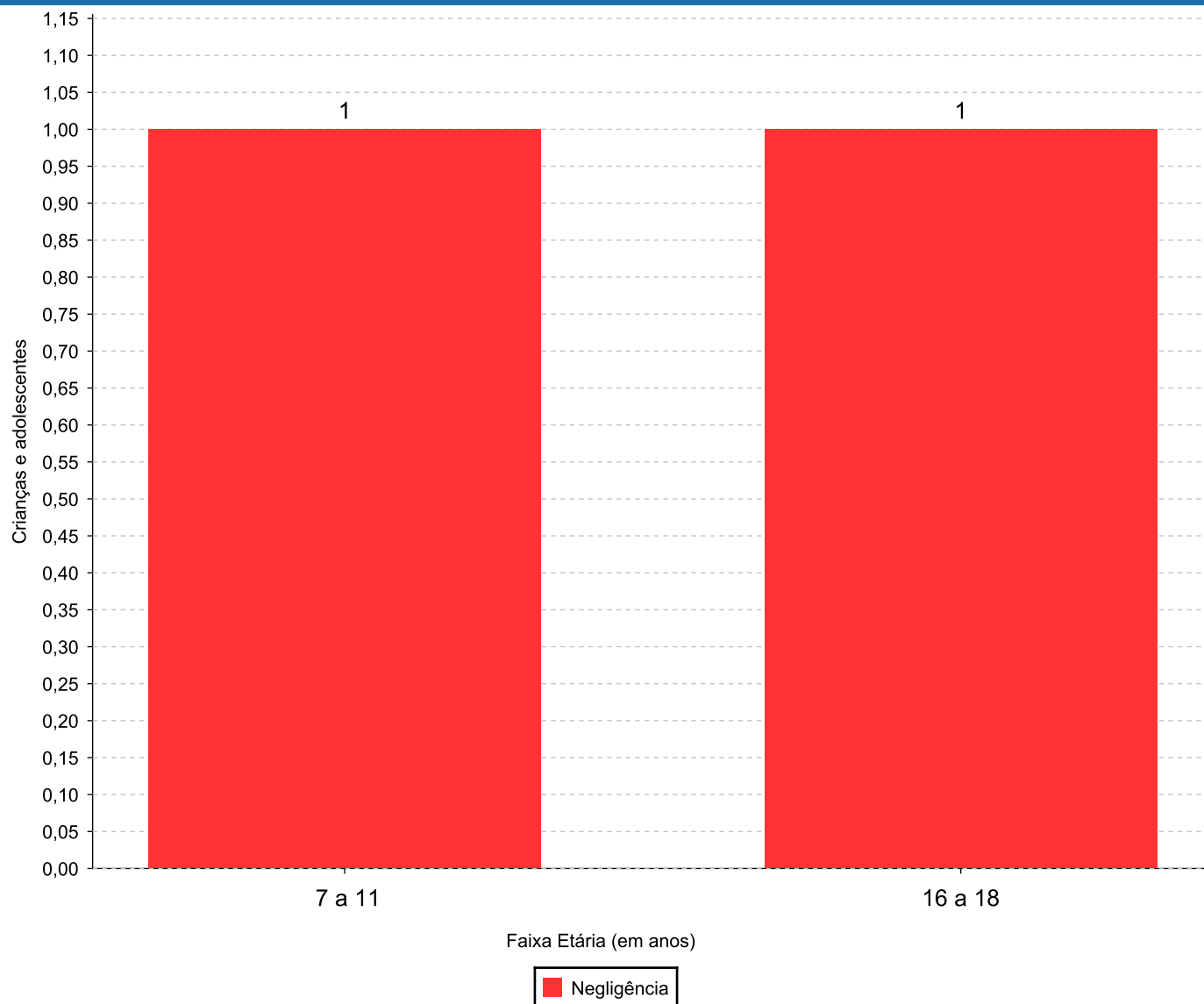
**Motivo de acolhimento.**

Motivo	nº de c/a	%	feminino	masculino
Negligência	2	100,00	0	2
Total	2	100,00	0	2

Observação: A partir de 2018 o motivo "Devolução por tentativa de colocação familiar mal sucedida" foi desmembrado em "Adoção mal sucedida", "Guarda ou Tutela para terceiros mal sucedida" e "Guarda ou Tutela para família extensa mal sucedida".

**Motivo de acolhimento por faixa etária (% do motivo em cada faixa).**

Motivo	nº de c/a	%	0 a 6	%	7 a 11	%	12 a 15	%	16 a 18	%
Negligência	2	100,00	0		1	100,00	0		1	100,00
Total	2	100,00	0	100,00	1	100,00	0	100,00	1	100,00

Motivos de acolhimento com maior incidência para cada faixa etária.

Observação: A partir de 2018 o motivo "Devolução por tentativa de colocação familiar mal sucedida" foi desmembrado em "Adoção mal sucedida", "Guarda ou Tutela para terceiros mal sucedida" e "Guarda ou Tutela para família extensa mal sucedida".



Motivo de acolhimento por faixa etária (% da faixa em cada motivo).

Motivo	nº de c/a	0 a 6	%	7 a 11	%	12 a 15	%	16 a 18	%
Negligência	2	0	0,00	1	50,00	0	0,00	1	50,00
Total	2	0	0,00	1	50,00	0	0,00	1	50,00

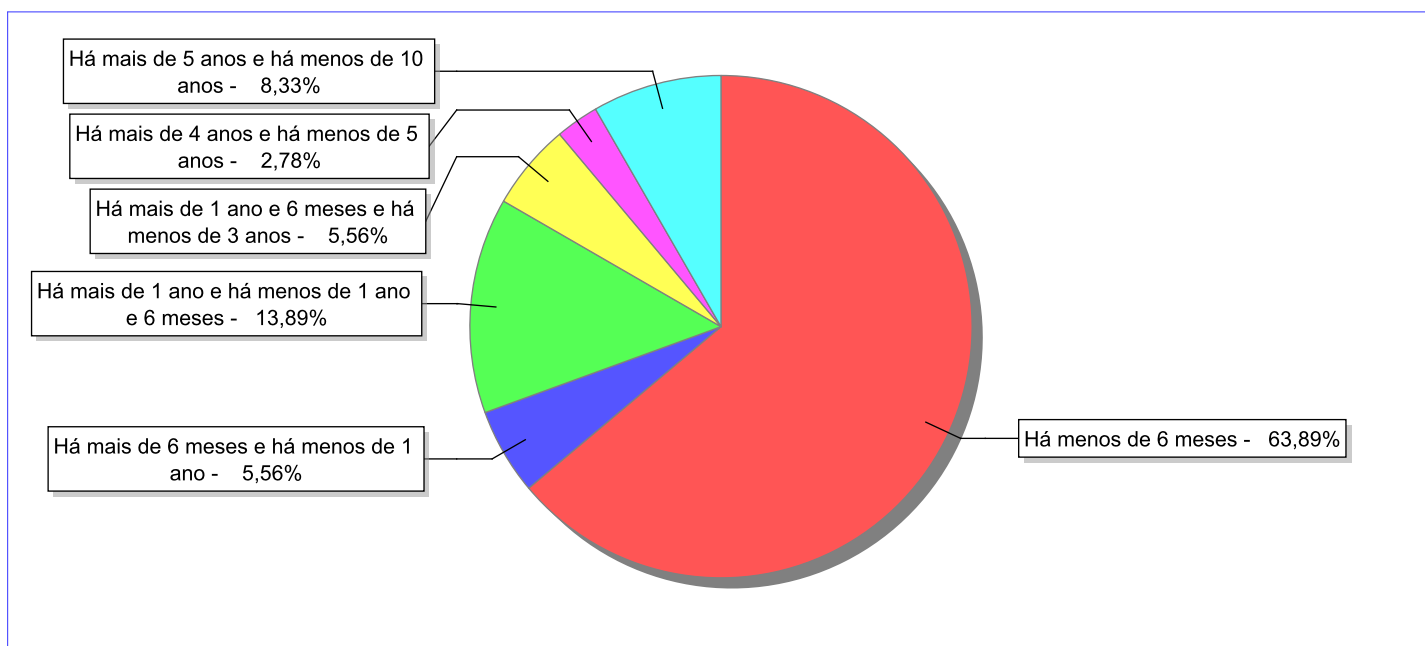
Observação: A partir de 2018 o motivo "Devolução por tentativa de colocação familiar mal sucedida" foi desmembrado em "Adoção mal sucedida", "Guarda ou Tutela para terceiros mal sucedida" e "Guarda ou Tutela para família extensa mal sucedida".

Tempo de institucionalização das crianças e adolescentes que se desligaram (*) do regime de acolhimento institucional ou familiar.

(*) Refere-se a crianças e adolescentes desligados a partir de 2008 e que não foram acolhidos novamente.

C/A desligados	nº de c/a	%
Há menos de 6 meses	23	63,89
Há mais de 6 meses e há menos de 1 ano	2	5,56
Há mais de 1 ano e há menos de 1 ano e 6 meses	5	13,89
Há mais de 1 ano e 6 meses e há menos de 3 anos	2	5,56
Há mais de 4 anos e há menos de 5 anos	1	2,78
Há mais de 5 anos e há menos de 10 anos	3	8,33
Total	36	100,00

Percentual – tempo de acolhimento.



**Motivo de desligamento.**

Motivo	nº de c/a	%	feminino	masculino
Reintegração aos genitores	21	58,33	15	6
Guarda ou tutela para família extensa (a partir de 2018)	8	22,22	6	2
Adoção (a partir de 2018)	3	8,33	3	0
Maioridade	2	5,56	2	0
Guarda ou Tutela para terceiros (a partir de 2018)	1	2,78	1	0
Emancipação	1	2,78	1	0
Total	36	100,00	28	8

Observação: A partir de 2018 o motivo "Colocação em família substituta" foi desmembrado em "Adoção", Guarda ou Tutela para terceiros" e "Guarda ou Tutela para família extensa".

**Dos indicadores que podem contribuir para a definição da situação jurídica das crianças e adolescentes acolhidos.****Relação entre visitação e Ação de Destituição do Poder Familiar (DPF).**

Detalhamento da visitação	número de c/a	%	número de c/a com DPF	% de c/a com DPF	número de c/a sem DPF	% de c/a sem DPF
semanal	2	100,00	0	0,00	2	100,00
Total	2	100,00	0	0,00	2	100,00

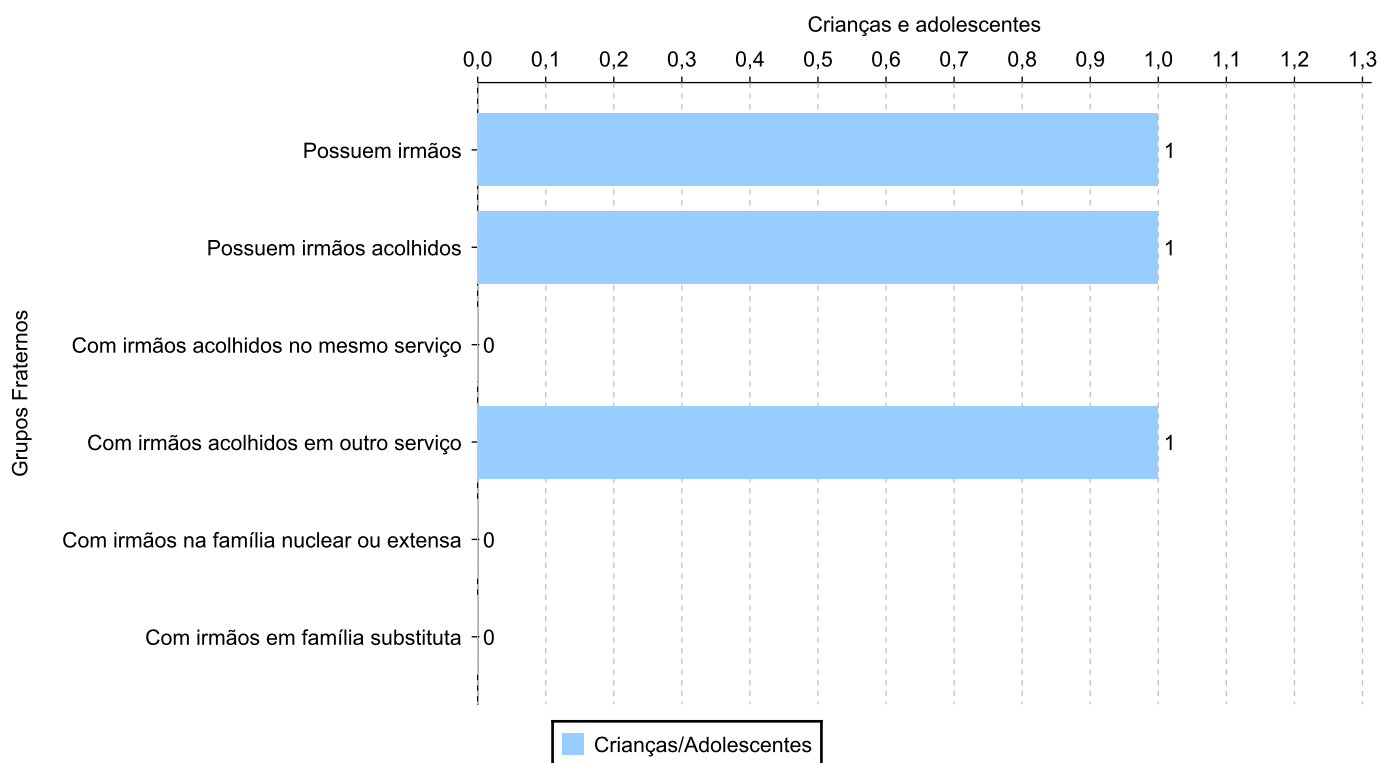
Vínculos biológicos das crianças e adolescentes acolhidos

Situação	número de c/a	%	número de c/a com DPF	% de c/a com DPF	número de c/a sem DPF	% de c/a sem DPF
Pai e/ou mãe vivo(s)	2	100,00	0	0,00	2	100,00
Total	2	100,00	0	0,00	2	100,00

Crianças e adolescentes acolhidos distribuídos por grupo fraterno.

Grupo	número de c/a
Possuem irmãos	1
Possuem irmãos acolhidos	1
Com irmãos acolhidos no mesmo serviço	0
Com irmãos acolhidos em outro serviço	1
Com irmãos na família nuclear ou extensa	0
Com irmãos em família substituta	0

Distribuição das crianças e adolescentes acolhidos por grupo fraterno.





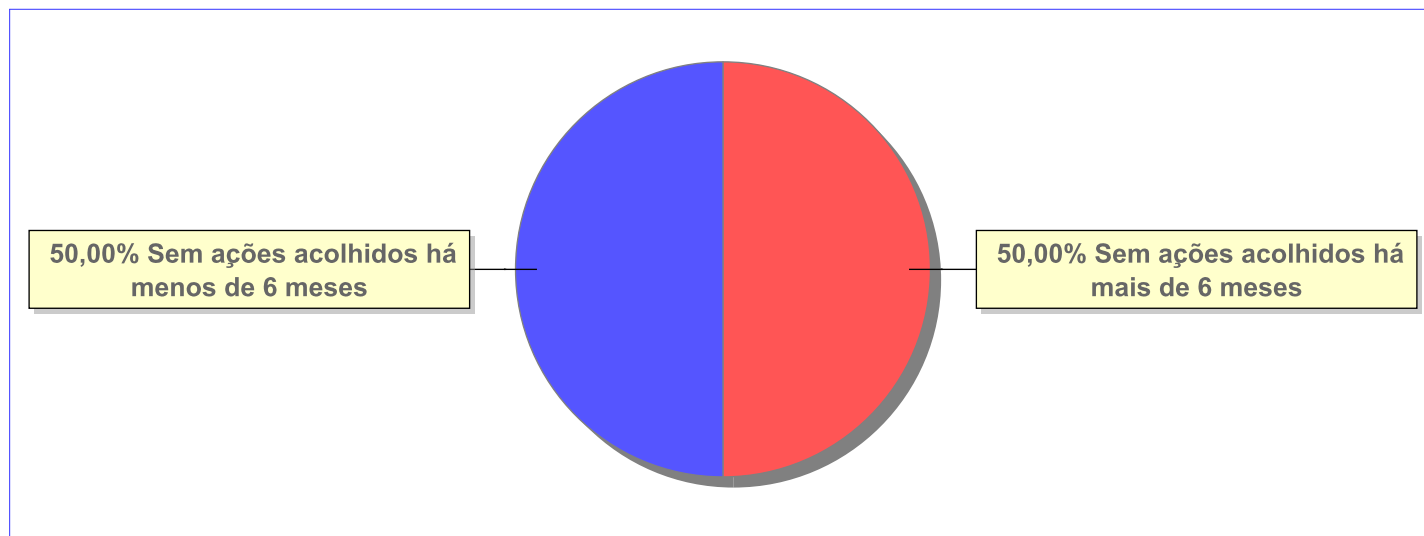
Não há Aptos à adoção neste município



Panorama e detalhamento da situação das crianças e adolescentes no sistema de justiça

Critério	número de c/a	%
Panorama da situação da c/a no sistema de justiça		
Sem ações judiciais	2	100,00
Total	2	100,00
Acompanhamento no âmbito da PJIJ de crianças e adolescentes sem ações		
Sem P.A. acolhidos há mais de 6 meses	1	50,00
Sem P.A. acolhidos há menos de 6 meses	1	50,00
Total	2	100,00
Acompanhamento no âmbito do Poder Judiciário		
com procedimentos judiciais	1	50,00
sem ações e sem procedimentos judiciais	1	50,00
Total	2	100,00

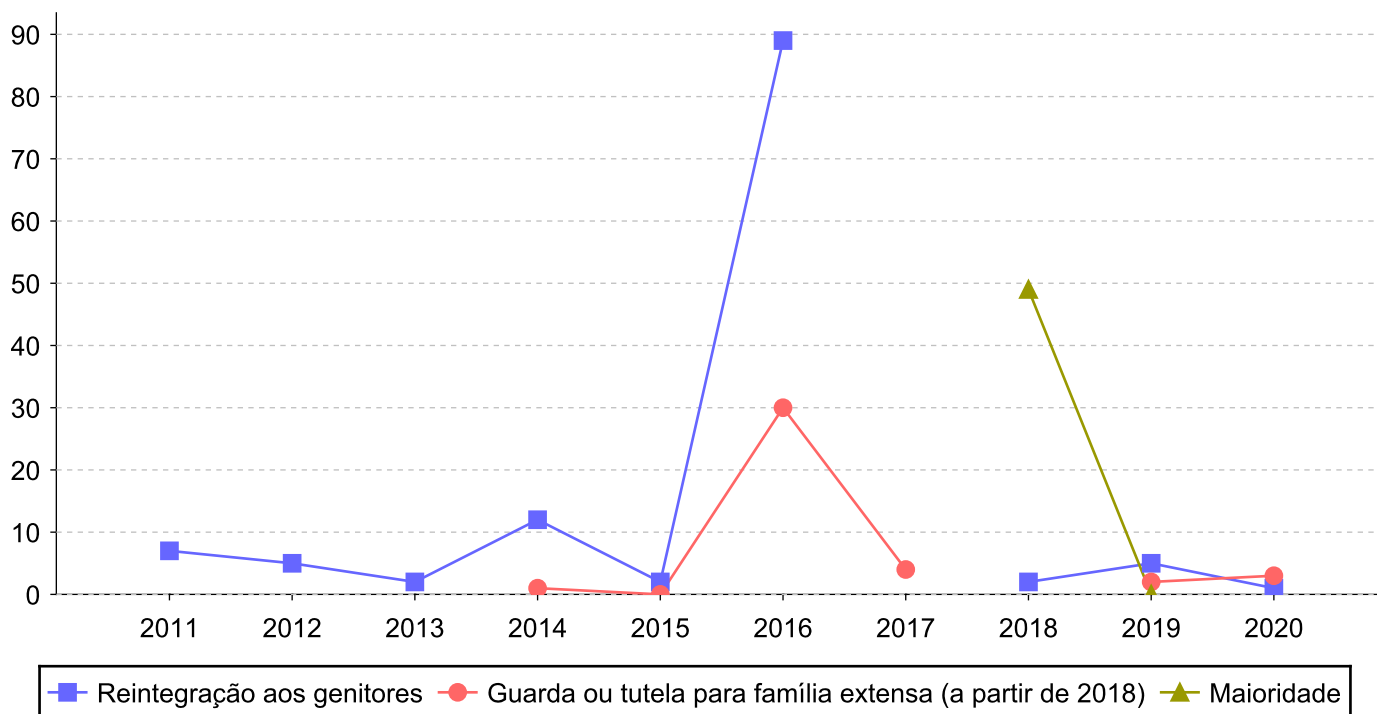
Distribuição percentual de ações.



Evolução do tempo médio de acolhimento (em meses) das c/a desligadas

Motivo do Desligamento	Média	2011	2012	2013	2014	2015	2016	2017	2018	2019	2020
Reintegração aos genitores	13	7	5	2	12	2	89	-	2	5	1
Guarda ou tutela para família extensa (a partir de 2018)	6	-	-	-	1	0	30	4	-	2	3
Adoção (a partir de 2018)	12	-	-	-	-	-	-	-	17	2	-
Maioridade	25	-	-	-	-	-	-	-	49	0	-
Guarda ou Tutela para terceiros (a partir de 2018)	17	-	-	-	-	-	-	-	17	-	-
Emancipação	63	-	-	-	63	-	-	-	-	-	-

Evolução do tempo médio de acolhimento das c/a desligadas (principais motivos)





Distribuição da população infantojuvenil acolhida

Total das entidades de acolhimento institucional e Equipe de acompanhamento do Projeto Família Acolhedora (CREAS), das crianças e adolescentes inseridos nesses regimes, das crianças e adolescentes aptos à adoção, das crianças e adolescentes sem registro civil de nascimento e das crianças e adolescentes sem visita.

Atendimento	número de entidades	número de c/a	% de c/a no Estado	aptos à adoção	% aptos à adoção	Sem RCN	Sem Visita
ITAPERUNA	1	1	100,00	0	0,00	0	0
Serviço de Acolhimento Institucional/Modalidade Casa-Lar	1	1	100,00	0	0,00	0	0

**Origem da população infantojuvenil acolhida no Município.**

Município	Acolhidos	%
Itaperuna	1	100,00

Distribuição da população infantojuvenil oriunda do Município analisado, acolhida pelos demais Municípios do Estado.

Município de localização do acolhido	Acolhidos	%
Rio de Janeiro	1	100,00
Total	1	100,00

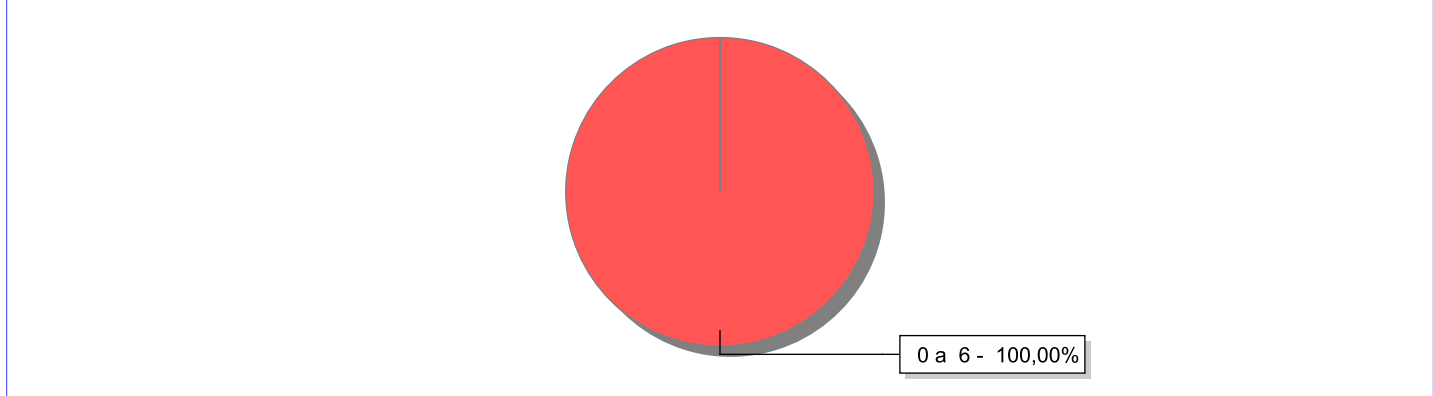


Indicadores de faixa etária, sexo, cor/raça e escolaridade das crianças e adolescentes acolhidos.


Faixa etária e sexo das crianças e adolescentes acolhidos.

Faixa etária	número de c/a	%	feminino	masculino
0 a 6	1	100,00	1	0
Total	1	100,00	1	0

Percentual de crianças e adolescentes acolhidos por faixa etária.



Distribuição das crianças e adolescentes acolhidos por sexo e faixa etária.

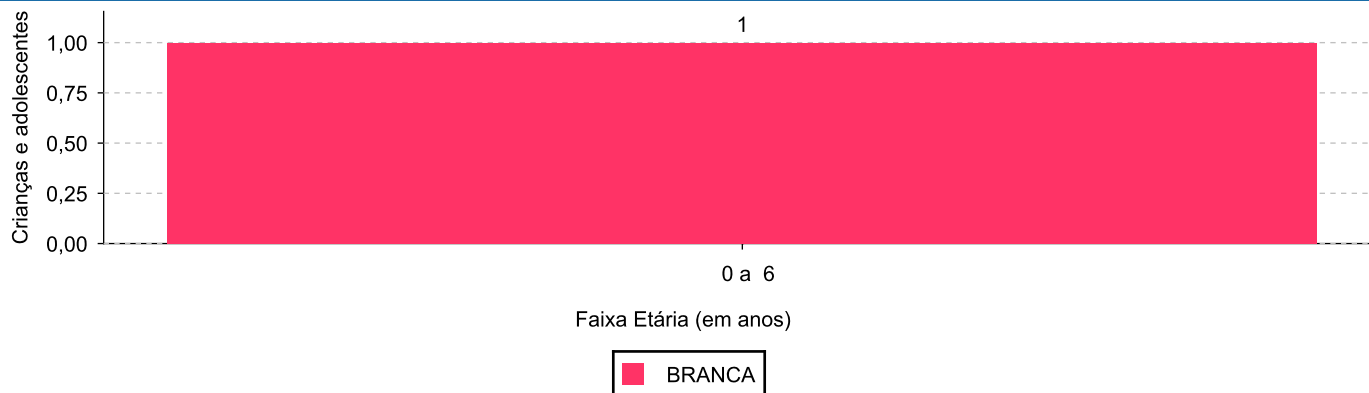




Cor/raça e faixa etária das crianças e adolescentes acolhidos.

Faixa Etária	nº de c/a	%	Branca	Amarela	Preta	Parda	Raça Negra	Indigena	Ignorado
0 a 6	1	100,00	1	0	0	0	0	0	0
Total	1	100,00	1	0	0	0	0	0	0

Distribuição das crianças e adolescentes acolhidos por cor/raça e faixa etária.



Cor/Raça e sexo das crianças e adolescentes acolhidos.

Cor/raça	número de c/a	%	feminino	masculino
Branca	1	100,00	1	0
Total	1	100,00	1	0

Distribuição das crianças e adolescentes acolhidos por cor/raça e sexo.

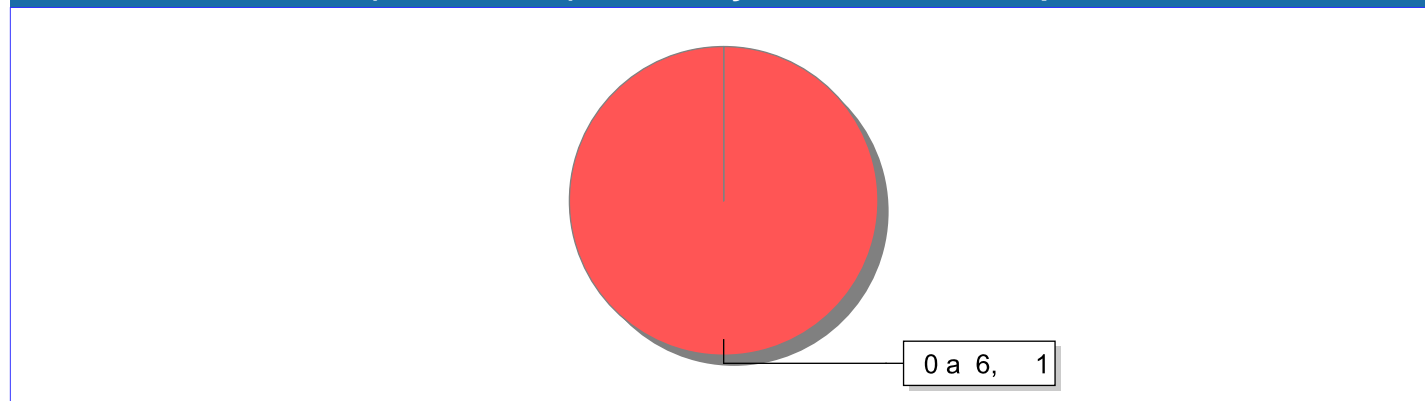




Escolaridade das crianças e adolescentes acolhidos, por faixa etária.

Faixa etária	Estuda	%	Não Estuda	%	Total	%
0 a 6	0	0,00	1	100,00	1	100,00
Total	0	0,00	1	100,00	1	100,00

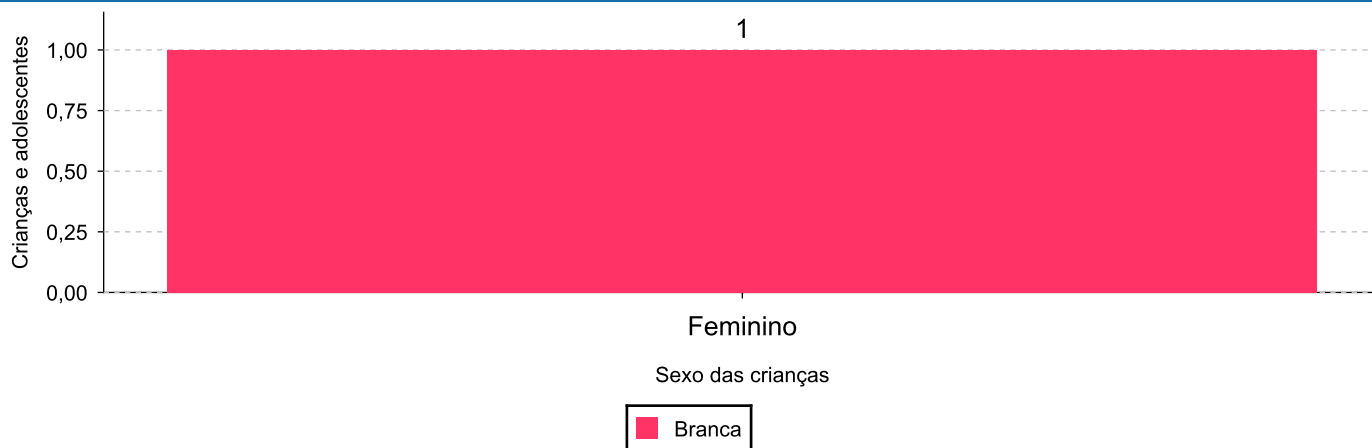
Faixas etárias (em números) das crianças e adolescentes que não estudam.



Indicadores de cor/raça e sexo das crianças e adolescentes acolhidos que não estudam.

Cor/Raça	número de c/a	%	feminino	masculino
Branca	1	100,00	1	0
Total	1	100,00	1	0

Cor/Raça e sexo das crianças e adolescentes que não estudam.





Dos indicadores de deficiência e saúde.

Crianças e Adolescentes portadores de necessidades especiais.

Apresentam deficiência	número de c/a	%
Não	1	100,00
Total	1	100,00

Crianças e Adolescentes acolhidos que necessitam de tratamento de saúde especial.

Necessidade de tratamento de saúde especial	número de c/a	%
Sim	1	100,00
Total	1	100,00

Doenças mais comuns.

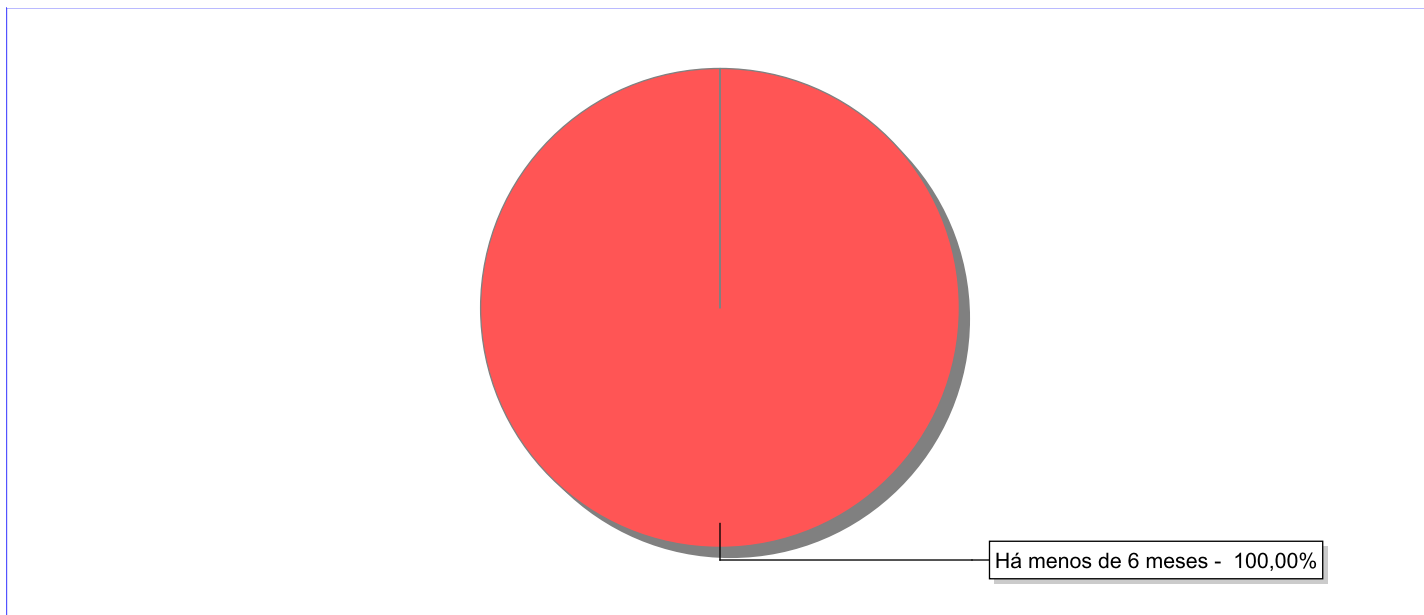
Doenças mais comuns	Incidência	%
Dificuldades psicomotoras (Tratamento fisioterápico)	1	100,00
Total	1	100,00

**Dos indicadores de período e motivo de acolhimento / desligamento.**

Tempo de institucionalização das crianças e adolescentes que se encontram em regime de acolhimento institucional ou familiar.

C/A acolhidos	nº de c/a	%
Há menos de 6 meses	1	100,00
Total	1	100,00

Percentual – tempo de acolhimento.




**Motivo de acolhimento.**

Motivo	nº de c/a	%	feminino	masculino
Negligência	1	100,00	1	0
Total	1	100,00	1	0

Observação: A partir de 2018 o motivo "Devolução por tentativa de colocação familiar mal sucedida" foi desmembrado em "Adoção mal sucedida", "Guarda ou Tutela para terceiros mal sucedida" e "Guarda ou Tutela para família extensa mal sucedida".

**Motivo de acolhimento por faixa etária (% do motivo em cada faixa).**

Motivo	nº de c/a	%	0 a 6	%	7 a 11	%	12 a 15	%	16 a 18	%
Negligência	1	100,00	1	100,00	0		0		0	
Total	1	100,00	1	100,00	0	100,00	0	100,00	0	100,00

Motivos de acolhimento com maior incidência para cada faixa etária.

Observação: A partir de 2018 o motivo "Devolução por tentativa de colocação familiar mal sucedida" foi desmembrado em "Adoção mal sucedida", "Guarda ou Tutela para terceiros mal sucedida" e "Guarda ou Tutela para família extensa mal sucedida".


Motivo de acolhimento por faixa etária (% da faixa em cada motivo).

Motivo	nº de c/a	0 a 6	%	7 a 11	%	12 a 15	%	16 a 18	%
Negligência	1	1	100,00	0	0,00	0	0,00	0	0,00
Total	1	1	100,00	0	0,00	0	0,00	0	0,00

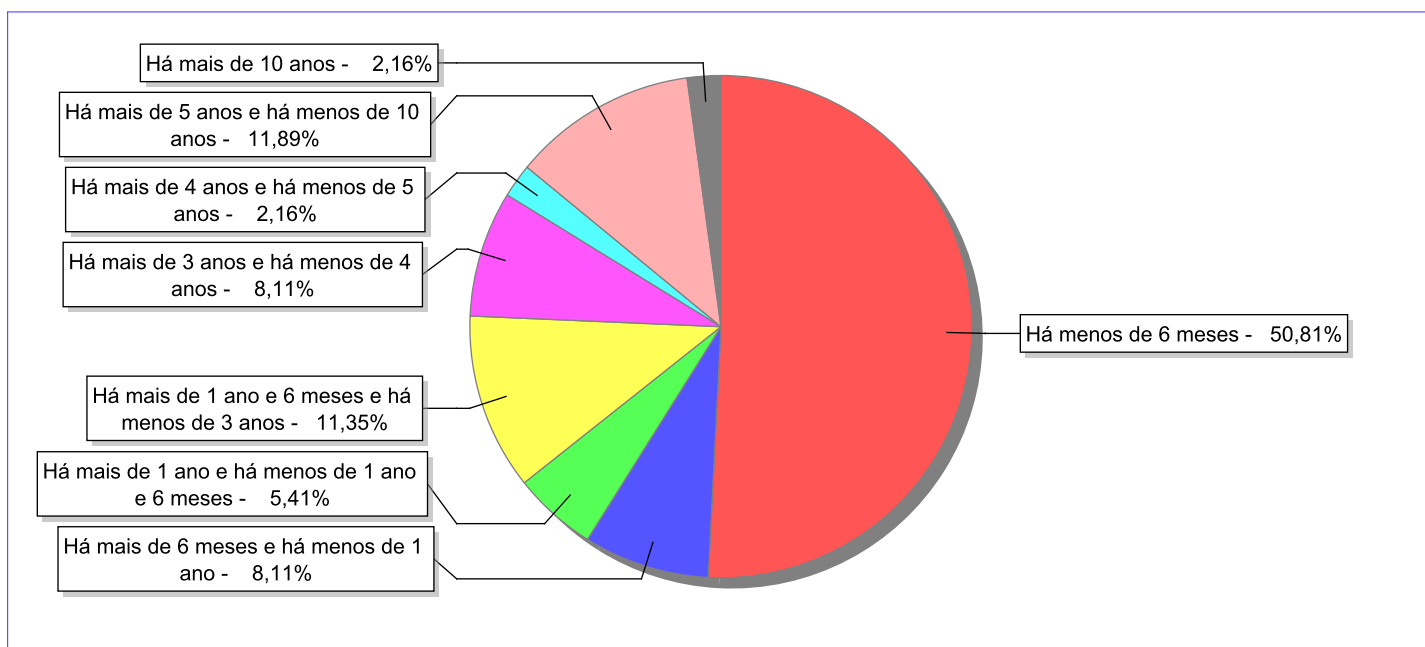
Observação: A partir de 2018 o motivo "Devolução por tentativa de colocação familiar mal sucedida" foi desmembrado em "Adoção mal sucedida", "Guarda ou Tutela para terceiros mal sucedida" e "Guarda ou Tutela para família extensa mal sucedida".

Tempo de institucionalização das crianças e adolescentes que se desligaram (*) do regime de acolhimento institucional ou familiar.

(*) Refere-se a crianças e adolescentes desligados a partir de 2008 e que não foram acolhidos novamente.

C/A desligados	nº de c/a	%
Há menos de 6 meses	94	50,81
Há mais de 6 meses e há menos de 1 ano	15	8,11
Há mais de 1 ano e há menos de 1 ano e 6 meses	10	5,41
Há mais de 1 ano e 6 meses e há menos de 3 anos	21	11,35
Há mais de 3 anos e há menos de 4 anos	15	8,11
Há mais de 4 anos e há menos de 5 anos	4	2,16
Há mais de 5 anos e há menos de 10 anos	22	11,89
Há mais de 10 anos	4	2,16
Total	185	100,00

Percentual – tempo de acolhimento.



**Motivo de desligamento.**

Motivo	nº de c/a	%	feminino	masculino
Reintegração aos genitores	87	47,03	42	45
Maioridade	28	15,14	15	13
Colocação em família substituta (Desativado e Desmembrado em 2018)	27	14,59	13	14
Guarda ou tutela para família extensa (a partir de 2018)	20	10,81	14	6
Evasão	5	2,70	3	2
Guarda ou Tutela para terceiros (a partir de 2018)	5	2,70	4	1
Transferência para outro regime de atendimento	3	1,62	2	1
Óbito	3	1,62	2	1
Recambiamento para o Estado de Origem	3	1,62	2	1
Transferência para outro serviço de acolhimento institucional	2	1,08	1	1
Recambiamento ao Município de Origem	2	1,08	1	1
Total	185	100,00	99	86

Observação: A partir de 2018 o motivo "Colocação em família substituta" foi desmembrado em "Adoção", Guarda ou Tutela para terceiros" e "Guarda ou Tutela para família extensa".

**Dos indicadores que podem contribuir para a definição da situação jurídica das crianças e adolescentes acolhidos.****Relação entre visitação e Ação de Destituição do Poder Familiar (DPF).**

Detalhamento da visitação	número de c/a	%	número de c/a com DPF	% de c/a com DPF	número de c/a sem DPF	% de c/a sem DPF
semanal	1	100,00	1	100,00	0	0,00
Total	1	100,00	1	100,00	0	0,00

Vínculos biológicos das crianças e adolescentes acolhidos

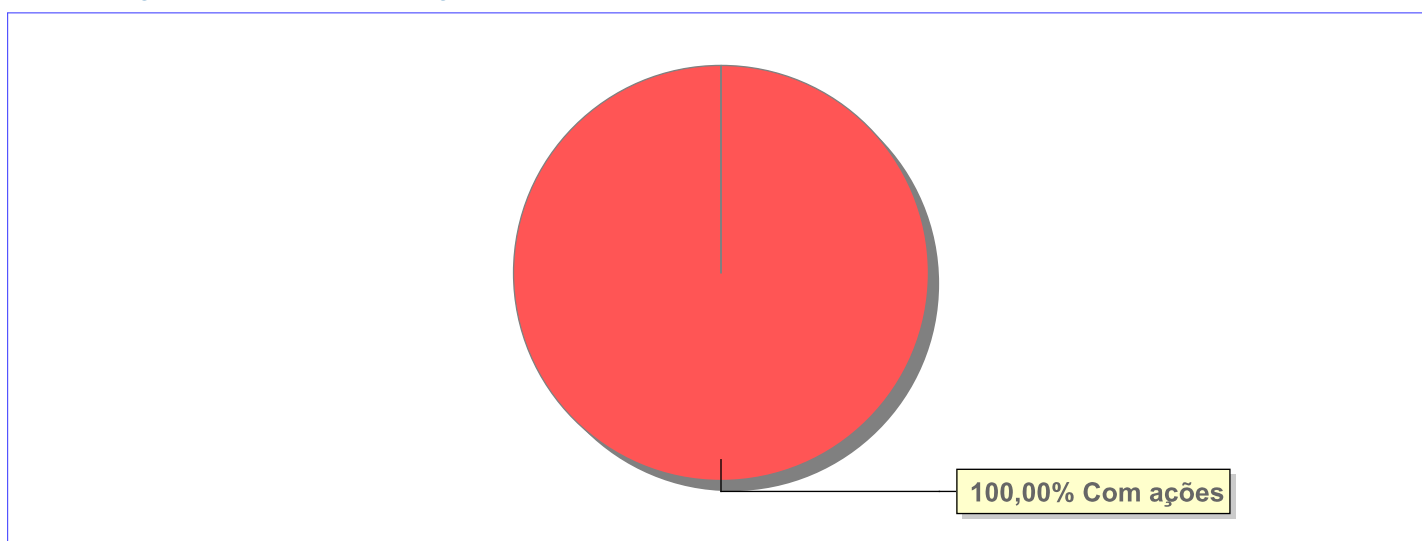
Situação	número de c/a	%	número de c/a com DPF	% de c/a com DPF	número de c/a sem DPF	% de c/a sem DPF
Pai e/ou mãe vivo(s)	1	100,00	1	100,00	0	0,00
Total	1	100,00	1	100,00	0	0,00

Não há Aptos à adoção neste município



Panorama e detalhamento da situação das crianças e adolescentes no sistema de justiça

Critério	número de c/a	%
Panorama da situação da c/a no sistema de justiça		
Com ações judiciais	1	100,00
Total	1	100,00
Acompanhamento no âmbito do Poder Judiciário		
com ações judiciais	1	100,00
Total	1	100,00

Distribuição percentual de ações.


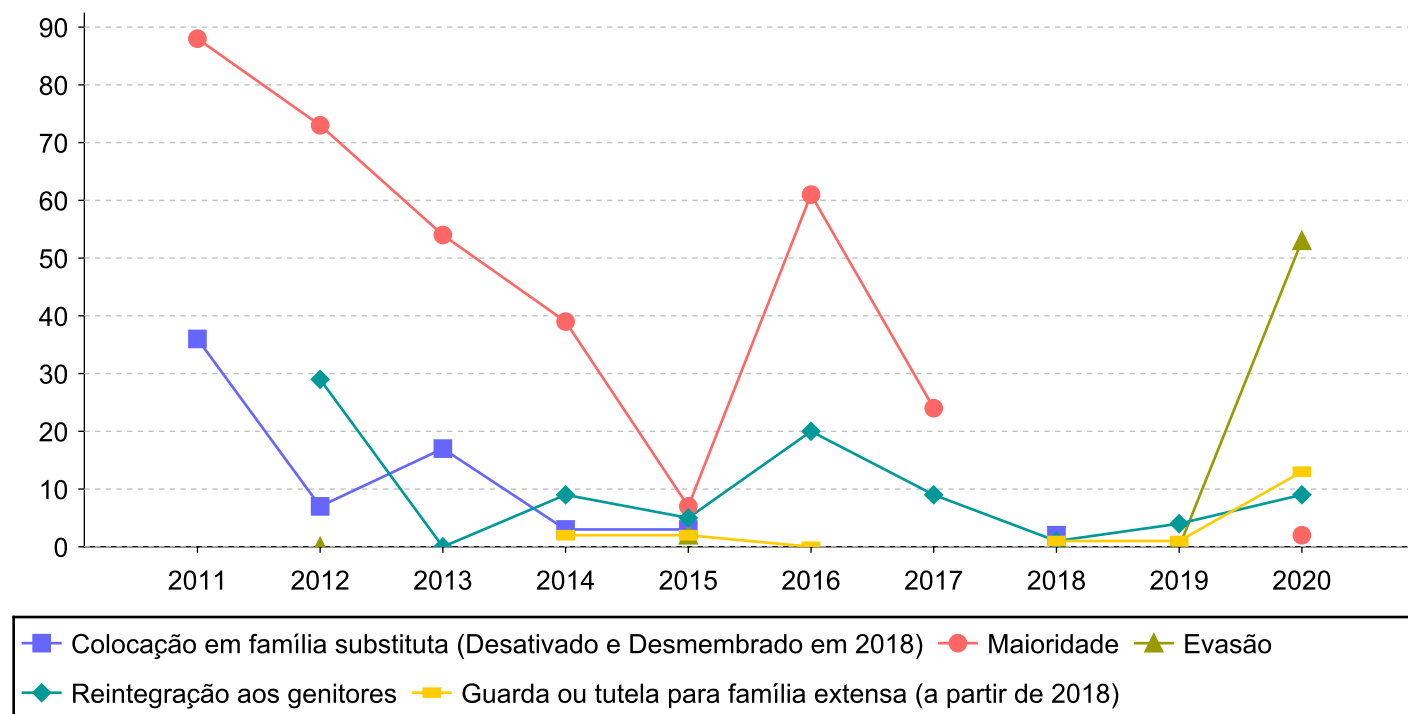
Ações Judiciais	nº de ações	%
Ação de Destituição do Poder Familiar	1	100,00
Total	1	100,00



Evolução do tempo médio de acolhimento (em meses) das c/a desligadas

Motivo do Desligamento	Média	2011	2012	2013	2014	2015	2016	2017	2018	2019	2020
Reintegração aos genitores	10	-	29	0	9	5	20	9	1	4	9
Colocação em família substituta (Desativado e Desmembrado em 2018)	14	36	7	17	3	3	-	-	2	-	-
Maioridade	56	88	73	54	39	7	61	24	-	-	2
Guarda ou tutela para família extensa (a partir de 2018)	4	-	-	-	2	2	0	-	1	1	13
Evasão	11	-	0	-	-	2	-	-	-	0	53
Guarda ou Tutela para terceiros (a partir de 2018)	8	-	-	-	-	-	-	-	11	9	3
Transferência para outro regime de atendimento	10	23	-	-	-	3	5	-	-	-	-
Recambiamento para o Estado de Origem	0	-	-	-	-	-	-	-	-	0	-
Óbito	4	-	-	-	2	6	-	-	-	-	-
Recambiamento ao Município de Origem	5	-	-	-	-	-	-	-	-	0	10

Evolução do tempo médio de acolhimento das c/a desligadas (principais motivos)





Distribuição da população infantojuvenil acolhida

Total das entidades de acolhimento institucional e Equipe de acompanhamento do Projeto Família Acolhedora (CREAS), das crianças e adolescentes inseridos nesses regimes, das crianças e adolescentes aptos à adoção, das crianças e adolescentes sem registro civil de nascimento e das crianças e adolescentes sem visita.

Atendimento	número de entidades	número de c/a	% de c/a no Estado	aptos à adoção	% aptos à adoção	Sem RCN	Sem Visita
ITATIAIA	1	3	100,00	0	0,00	0	0
Serviço de Acolhimento Institucional/ Modalidade Abrigo Institucional	1	3	100,00	0	0,00	0	0

**Origem da população infantojuvenil acolhida no Município.**

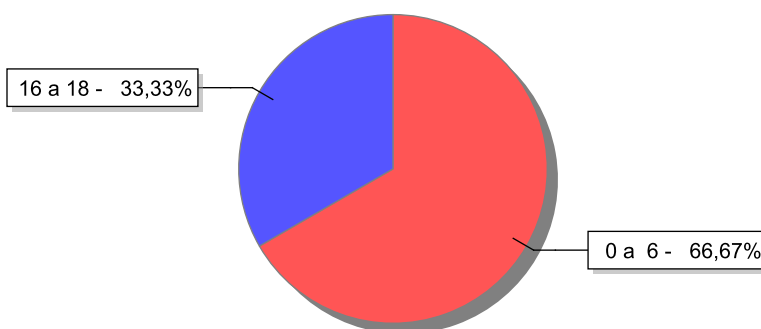
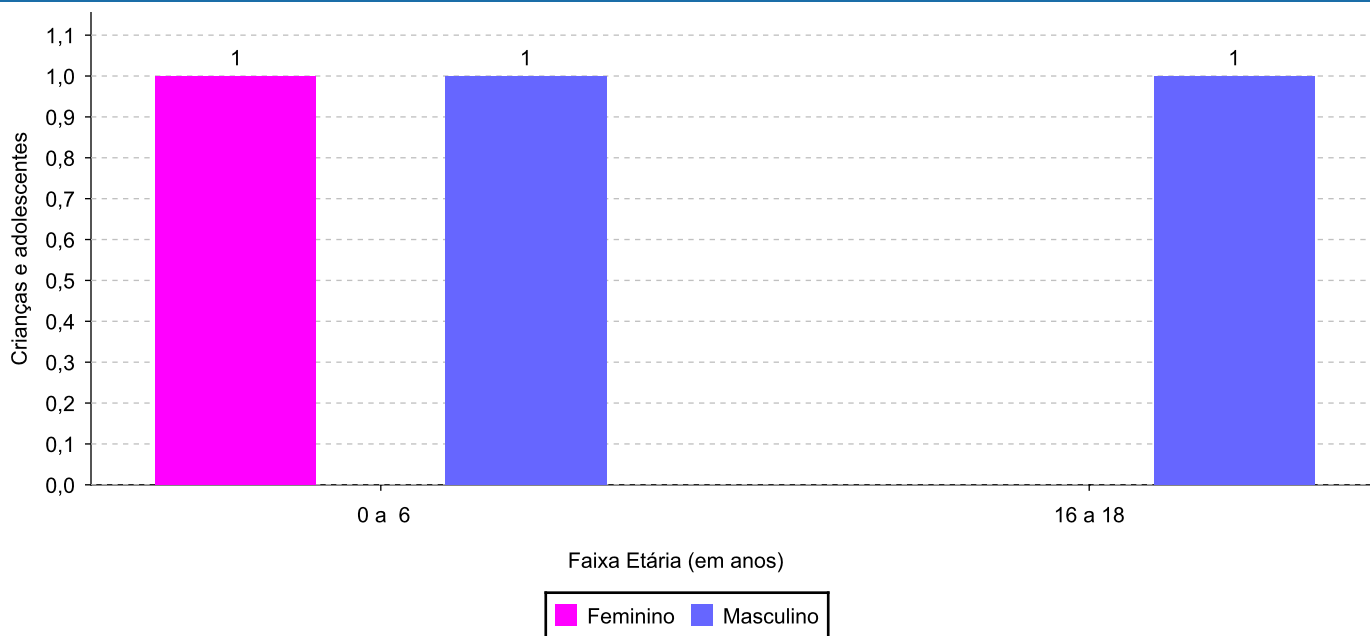
Município	Acolhidos	%
Itatiaia	3	100,00

Distribuição da população infantojuvenil oriunda do Município analisado, acolhida pelos demais Municípios do Estado.

Município de localização do acolhido	Acolhidos	%
Pinheiral	1	100,00
Total	1	100,00

**Indicadores de faixa etária, sexo, cor/raça e escolaridade das crianças e adolescentes acolhidos.****Faixa etária e sexo das crianças e adolescentes acolhidos.**

Faixa etária	número de c/a	%	feminino	masculino
0 a 6	2	66,67	1	1
16 a 18	1	33,33	0	1
Total	3	100,00	1	2

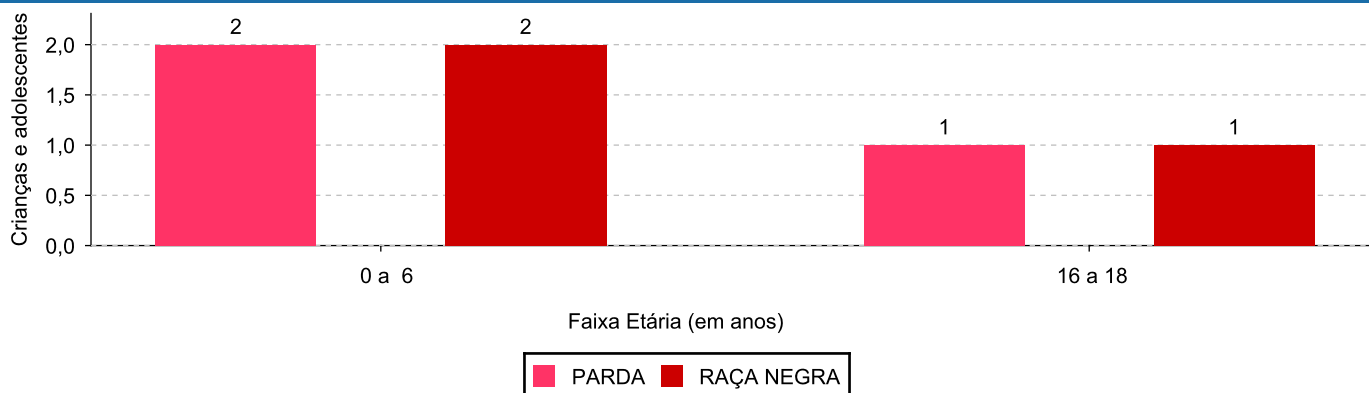
Percentual de crianças e adolescentes acolhidos por faixa etária.**Distribuição das crianças e adolescentes acolhidos por sexo e faixa etária.**



Cor/raça e faixa etária das crianças e adolescentes acolhidos.

Faixa Etária	nº de c/a	%	Branca	Amarela	Preta	Parda	Raça Negra	Indigena	Ignorado
0 a 6	2	66,67	0	0	0	2	2	0	0
16 a 18	1	33,33	0	0	0	1	1	0	0
Total	3	100,00	0	0	0	3	3	0	0

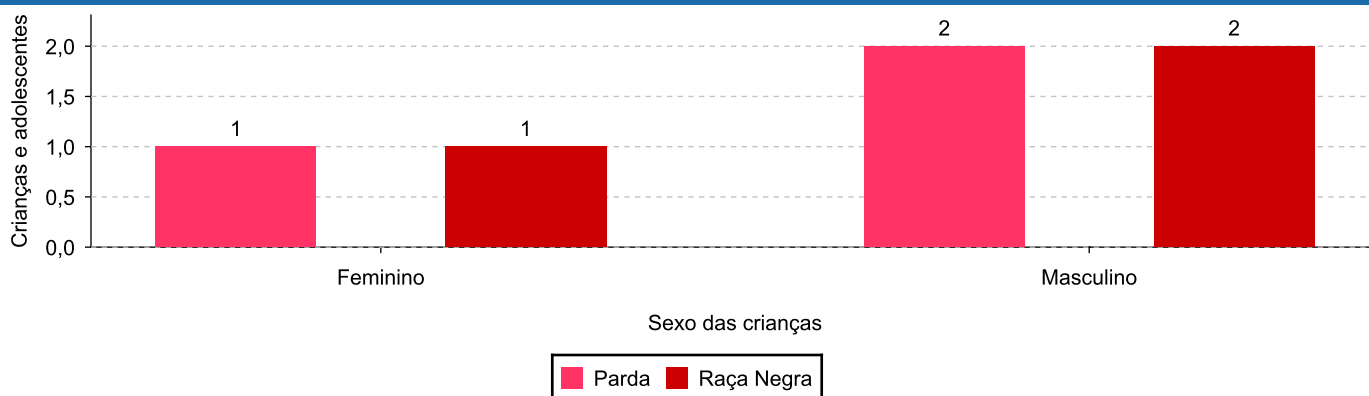
Distribuição das crianças e adolescentes acolhidos por cor/raça e faixa etária.



Cor/Raça e sexo das crianças e adolescentes acolhidos.

Cor/raça	número de c/a	%	feminino	masculino
Parda	3	100,00	1	2
Raça Negra	3	100,00	1	2
Total	3	100,00	1	2

Distribuição das crianças e adolescentes acolhidos por cor/raça e sexo.

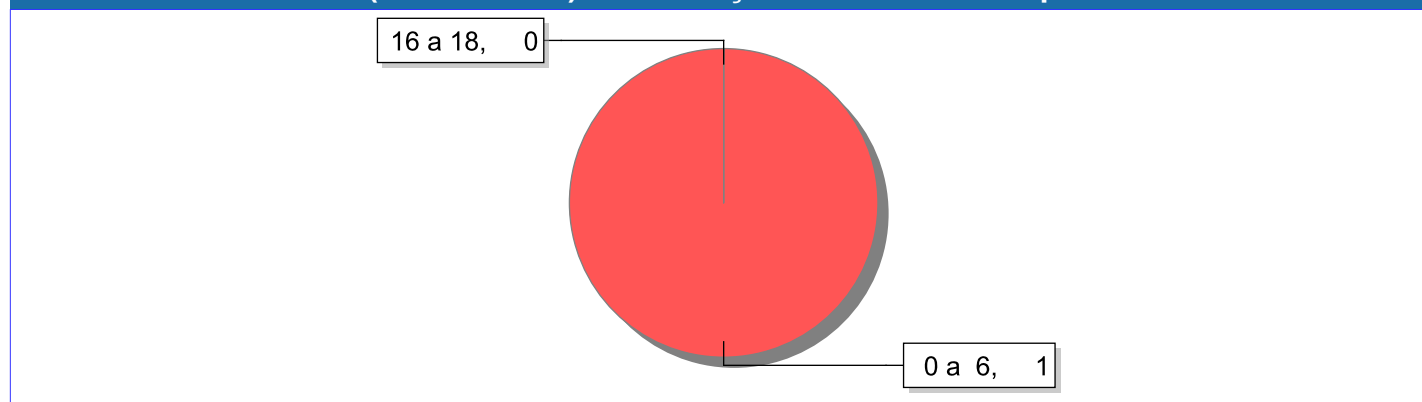




Escolaridade das crianças e adolescentes acolhidos, por faixa etária.

Faixa etária	Estuda	%	Não Estuda	%	Total	%
0 a 6	1	50,00	1	50,00	2	100,00
16 a 18	1	100,00	0	0,00	1	100,00
Total	2	66,67	1	33,33	3	100,00

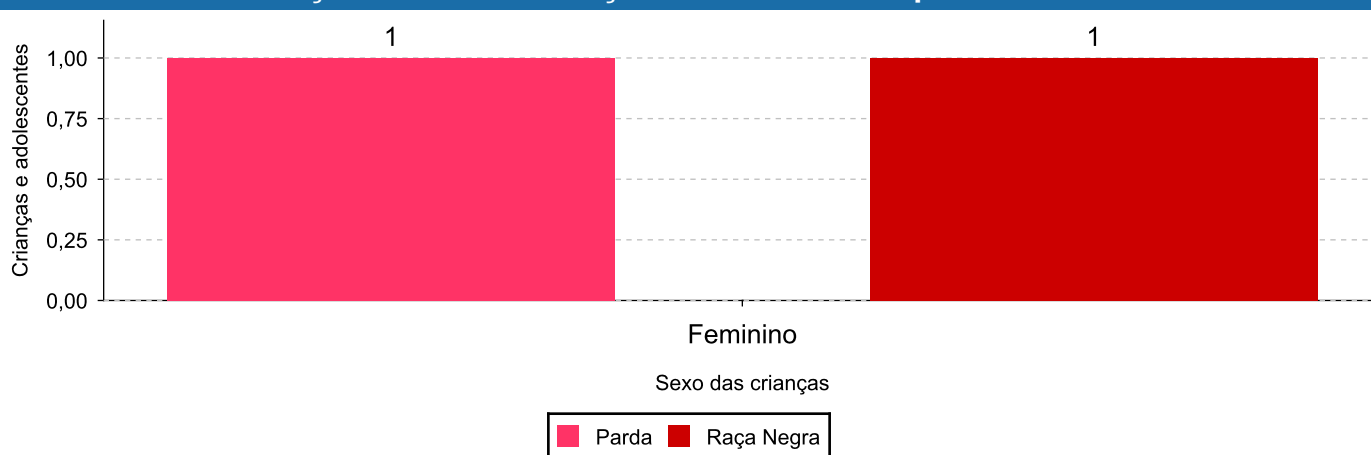
Faixas etárias (em números) das crianças e adolescentes que não estudam.



Indicadores de cor/raça e sexo das crianças e adolescentes acolhidos que não estudam.

Cor/Raça	número de c/a	%	feminino	masculino
Parda	1	100,00	1	0
Raça Negra	1	100,00	1	0
Total	1	100,00	1	0

Cor/Raça e sexo das crianças e adolescentes que não estudam.





Dos indicadores de deficiência e saúde.

Crianças e Adolescentes portadores de necessidades especiais.

Apresentam deficiência	número de c/a	%
Não	3	100,00
Total	3	100,00

Crianças e Adolescentes acolhidos que necessitam de tratamento de saúde especial.

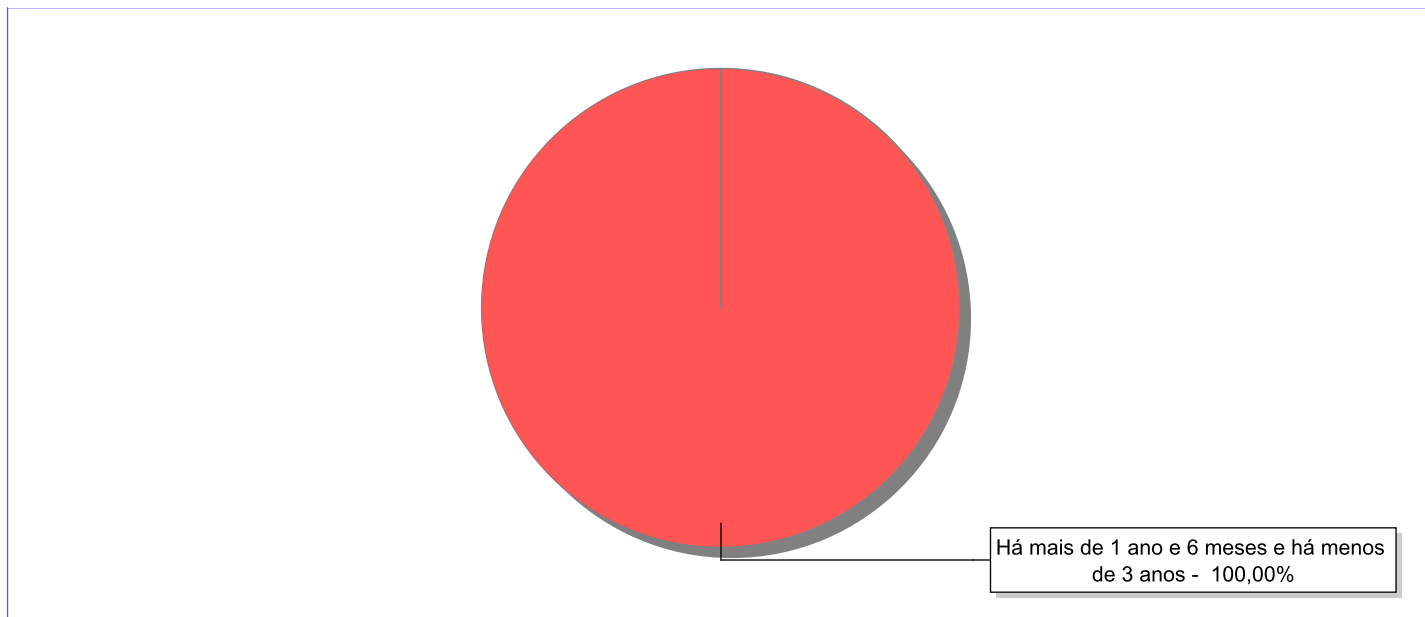
Necessidade de tratamento de saúde especial	número de c/a	%
Sim	1	33,33
Não	2	66,67
Total	3	100,00

Doenças mais comuns.

Doenças mais comuns	Incidência	%
Outras doenças	1	100,00
Total	1	100,00

**Dos indicadores de período e motivo de acolhimento / desligamento.****Tempo de institucionalização das crianças e adolescentes que se encontram em regime de acolhimento institucional ou familiar.**

C/A acolhidos	nº de c/a	%
Há mais de 1 ano e 6 meses e há menos de 3 anos	3	100,00
Total	3	100,00

Percentual – tempo de acolhimento.

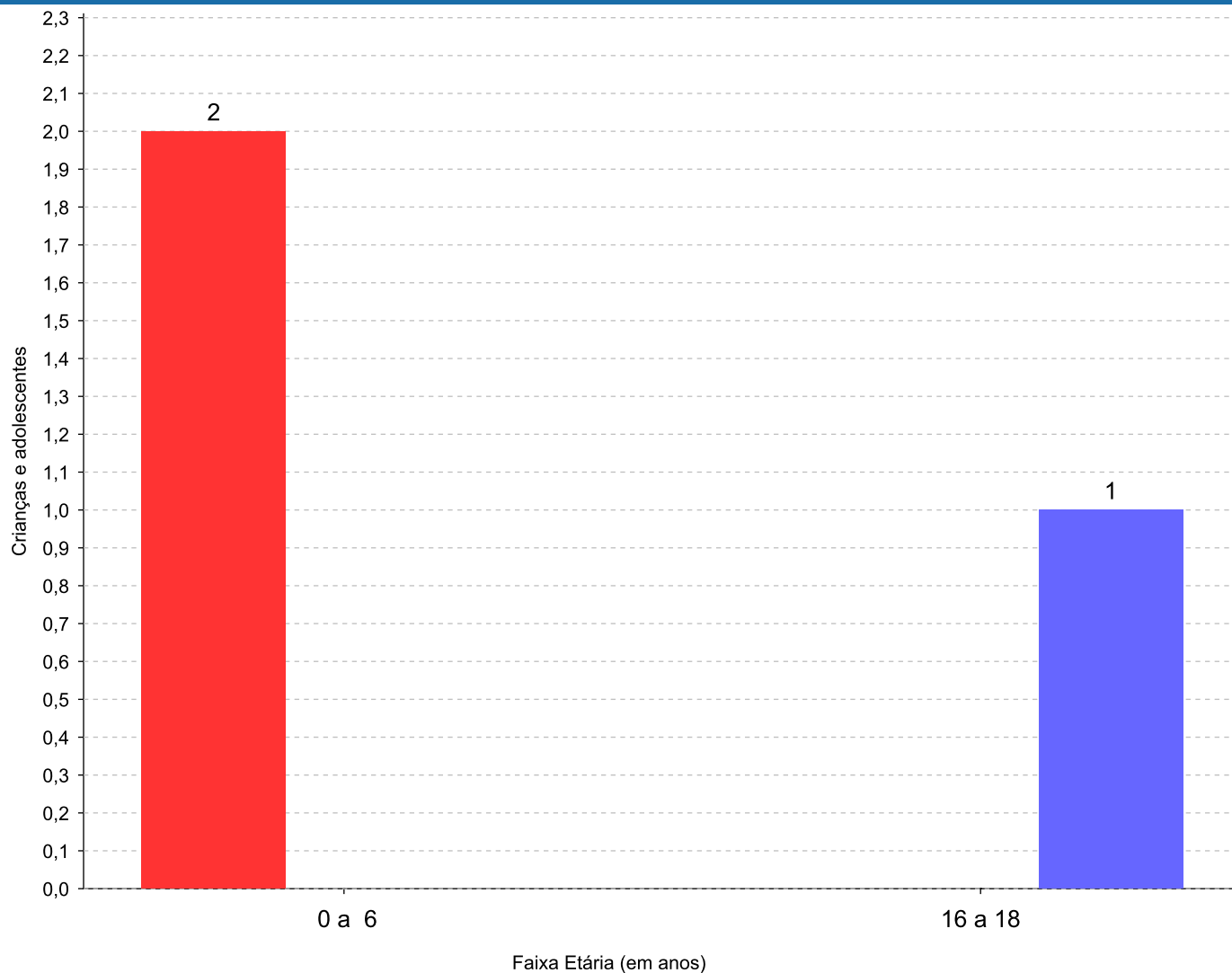
**Motivo de acolhimento.**

Motivo	nº de c/a	%	feminino	masculino
Guarda ou tutela para família extensa mal sucedida (a partir de 2018)	2	66,67	1	1
Reintegração aos genitores mal sucedida (a partir de 2018)	1	33,33	0	1
Total	3	100,00	1	2

Observação: A partir de 2018 o motivo "Devolução por tentativa de colocação familiar mal sucedida" foi desmembrado em "Adoção mal sucedida", "Guarda ou Tutela para terceiros mal sucedida" e "Guarda ou Tutela para família extensa mal sucedida".

**Motivo de acolhimento por faixa etária (% do motivo em cada faixa).**

Motivo	nº de c/a	%	0 a 6	%	7 a 11	%	12 a 15	%	16 a 18	%
Guarda ou tutela para família extensa mal sucedida (a partir de 2018)	2	66,67	2	100,00	0		0		0	0,00
Reintegração aos genitores mal sucedida (a partir de 2018)	1	33,33	0	0,00	0		0		1	100,00
Total	3	100,00	2	100,00	0	100,00	0	100,00	1	100,00

Motivos de acolhimento com maior incidência para cada faixa etária.

■ Guarda ou tutela para família extensa mal sucedida (a partir de 2018) ■ Reintegração aos genitores mal sucedida (a partir de 2018)

Observação: A partir de 2018 o motivo "Devolução por tentativa de colocação familiar mal sucedida" foi desmembrado em "Adoção mal sucedida", "Guarda ou Tutela para terceiros mal sucedida" e "Guarda ou Tutela para família extensa mal sucedida".


Motivo de acolhimento por faixa etária (% da faixa em cada motivo).

Motivo	nº de c/a	0 a 6	%	7 a 11	%	12 a 15	%	16 a 18	%
Guarda ou tutela para família extensa mal sucedida (a partir de 2018)	2	2	100,00	0	0,00	0	0,00	0	0,00
Reintegração aos genitores mal sucedida (a partir de 2018)	1	0	0,00	0	0,00	0	0,00	1	100,00
Total	3	2	66,66	0	0,00	0	0,00	1	33,34

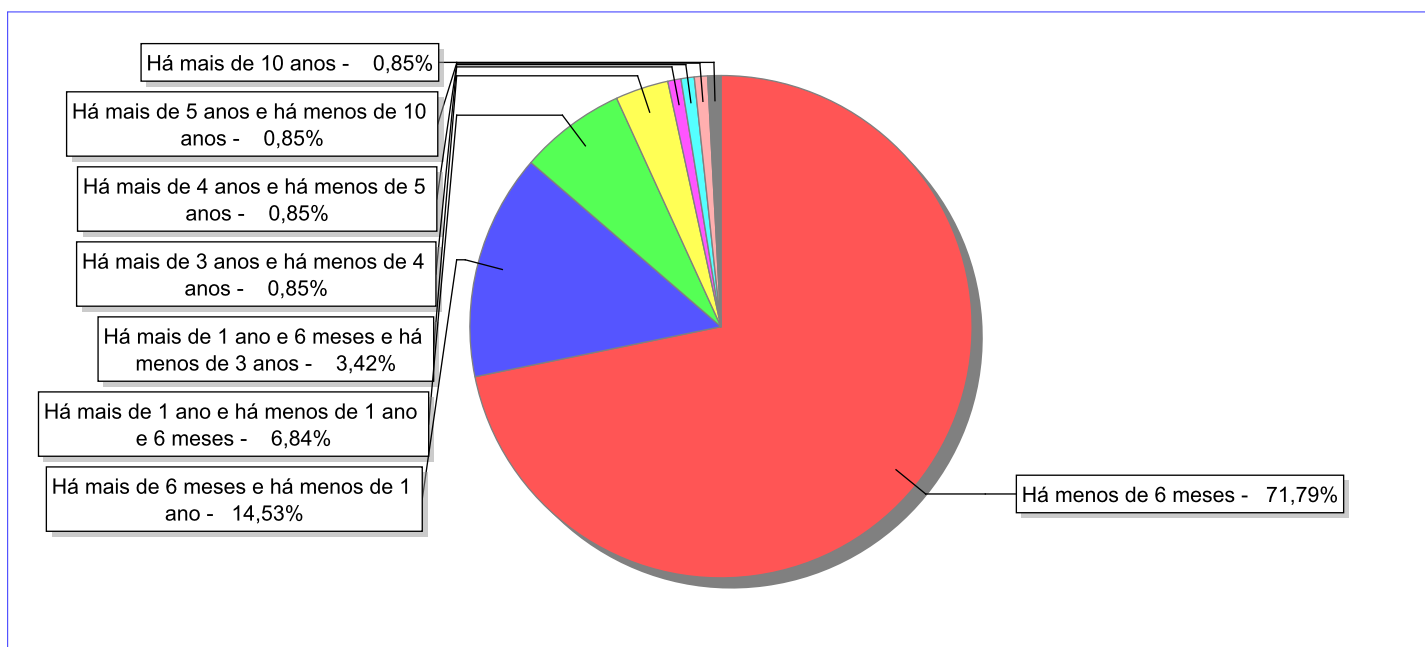
Observação: A partir de 2018 o motivo "Devolução por tentativa de colocação familiar mal sucedida" foi desmembrado em "Adoção mal sucedida", "Guarda ou Tutela para terceiros mal sucedida" e "Guarda ou Tutela para família extensa mal sucedida".

Tempo de institucionalização das crianças e adolescentes que se desligaram (*) do regime de acolhimento institucional ou familiar.

(*) Refere-se a crianças e adolescentes desligados a partir de 2008 e que não foram acolhidos novamente.

C/A desligados	nº de c/a	%
Há menos de 6 meses	84	71,79
Há mais de 6 meses e há menos de 1 ano	17	14,53
Há mais de 1 ano e há menos de 1 ano e 6 meses	8	6,84
Há mais de 1 ano e 6 meses e há menos de 3 anos	4	3,42
Há mais de 3 anos e há menos de 4 anos	1	0,85
Há mais de 4 anos e há menos de 5 anos	1	0,85
Há mais de 5 anos e há menos de 10 anos	1	0,85
Há mais de 10 anos	1	0,85
Total	117	100,00

Percentual – tempo de acolhimento.



**Motivo de desligamento.**

Motivo	nº de c/a	%	feminino	masculino
Reintegração aos genitores	56	47,86	29	27
Guarda ou tutela para família extensa (a partir de 2018)	20	17,09	12	8
Colocação em família substituta (Desativado e Desmembrado em 2018)	12	10,26	6	6
Evasão	12	10,26	8	4
Maioridade	7	5,98	4	3
Transferência para outro regime de atendimento	4	3,42	1	3
Recambiamento para o Estado de Origem	3	2,56	1	2
Guarda ou Tutela para terceiros (a partir de 2018)	1	0,85	0	1
Desligamento voluntário da família (dos abrigos de família)	1	0,85	0	1
Transferência para outro serviço de acolhimento institucional	1	0,85	0	1
Total	117	100,00	61	56

Observação: A partir de 2018 o motivo "Colocação em família substituta" foi desmembrado em "Adoção", Guarda ou Tutela para terceiros" e "Guarda ou Tutela para família extensa".

**Dos indicadores que podem contribuir para a definição da situação jurídica das crianças e adolescentes acolhidos.****Relação entre visitação e Ação de Destituição do Poder Familiar (DPF).**

Detalhamento da visitação	número de c/a	%	número de c/a com DPF	% de c/a com DPF	número de c/a sem DPF	% de c/a sem DPF
semanal	3	100,00	3	100,00	0	0,00
Total	3	100,00	3	100,00	0	0,00

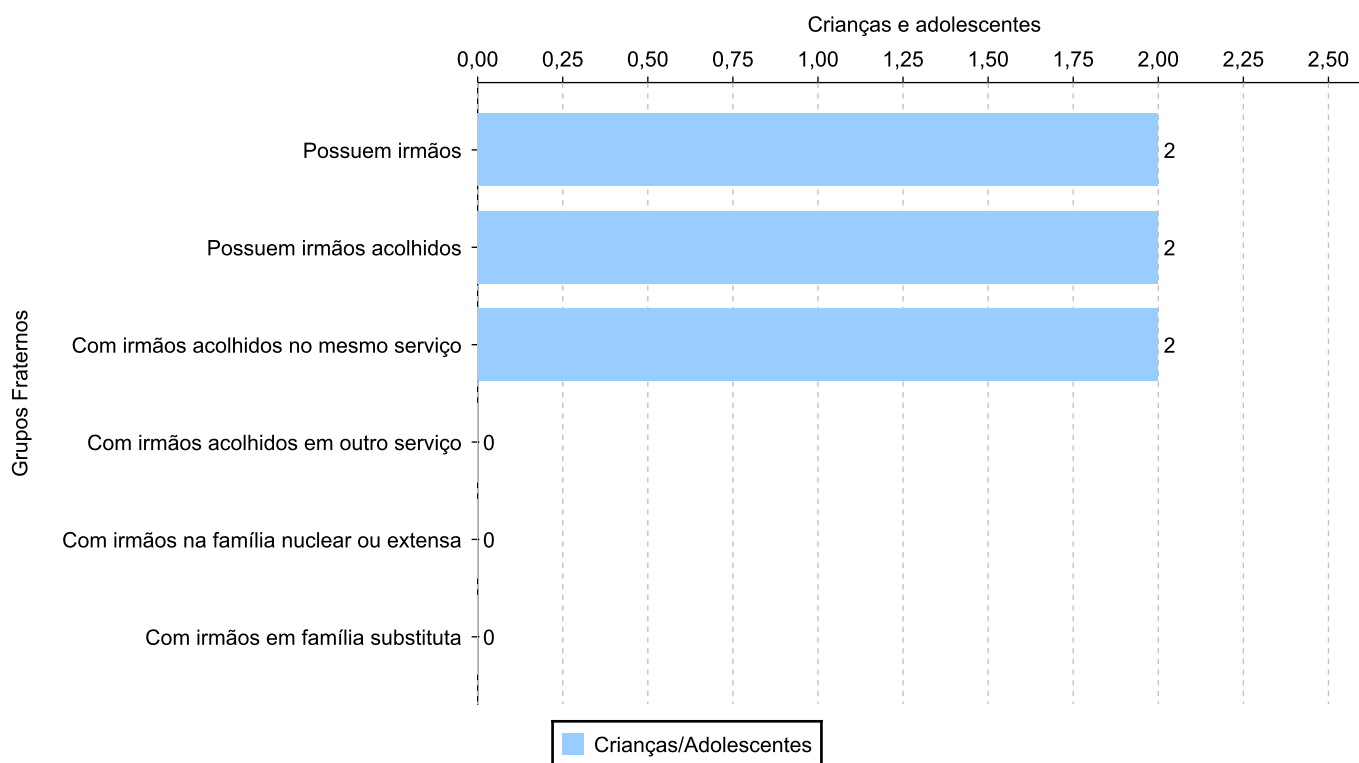
Vínculos biológicos das crianças e adolescentes acolhidos

Situação	número de c/a	%	número de c/a com DPF	% de c/a com DPF	número de c/a sem DPF	% de c/a sem DPF
Pai e/ou mãe vivo(s)	3	100,00	3	100,00	0	0,00
Total	3	100,00	3	100,00	0	0,00

Crianças e adolescentes acolhidos distribuídos por grupo fraterno.

Grupo	número de c/a
Possuem irmãos	2
Possuem irmãos acolhidos	2
Com irmãos acolhidos no mesmo serviço	2
Com irmãos acolhidos em outro serviço	0
Com irmãos na família nuclear ou extensa	0
Com irmãos em família substituta	0

Distribuição das crianças e adolescentes acolhidos por grupo fraterno.





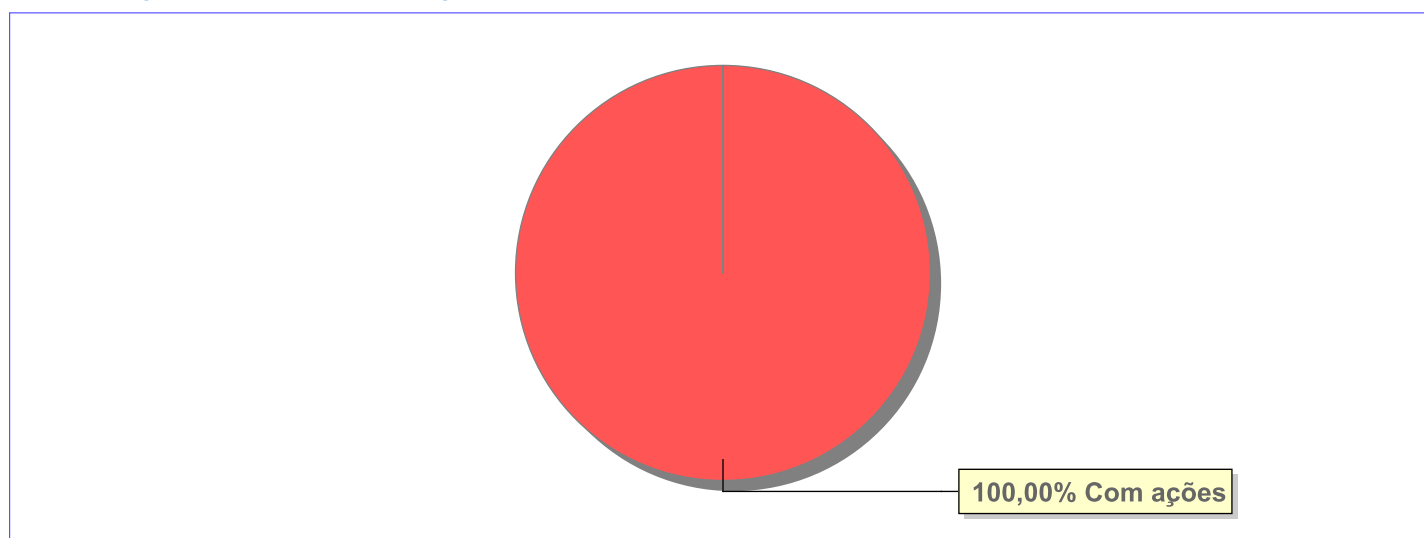
Não há Aptos à adoção neste município



Panorama e detalhamento da situação das crianças e adolescentes no sistema de justiça

Critério	número de c/a	%
Panorama da situação da c/a no sistema de justiça		
Com ações judiciais	3	100,00
Total	3	100,00
Acompanhamento no âmbito do Poder Judiciário		
com ações judiciais	3	100,00
Total	3	100,00

Distribuição percentual de ações.

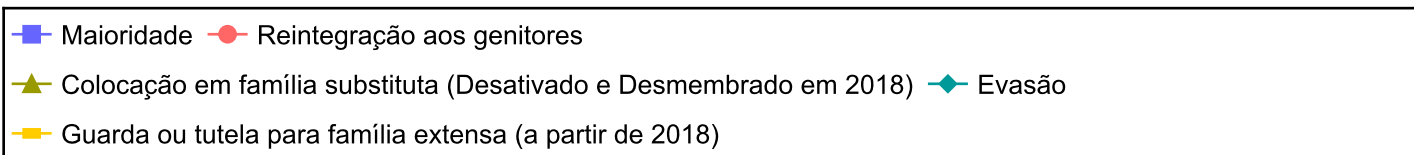
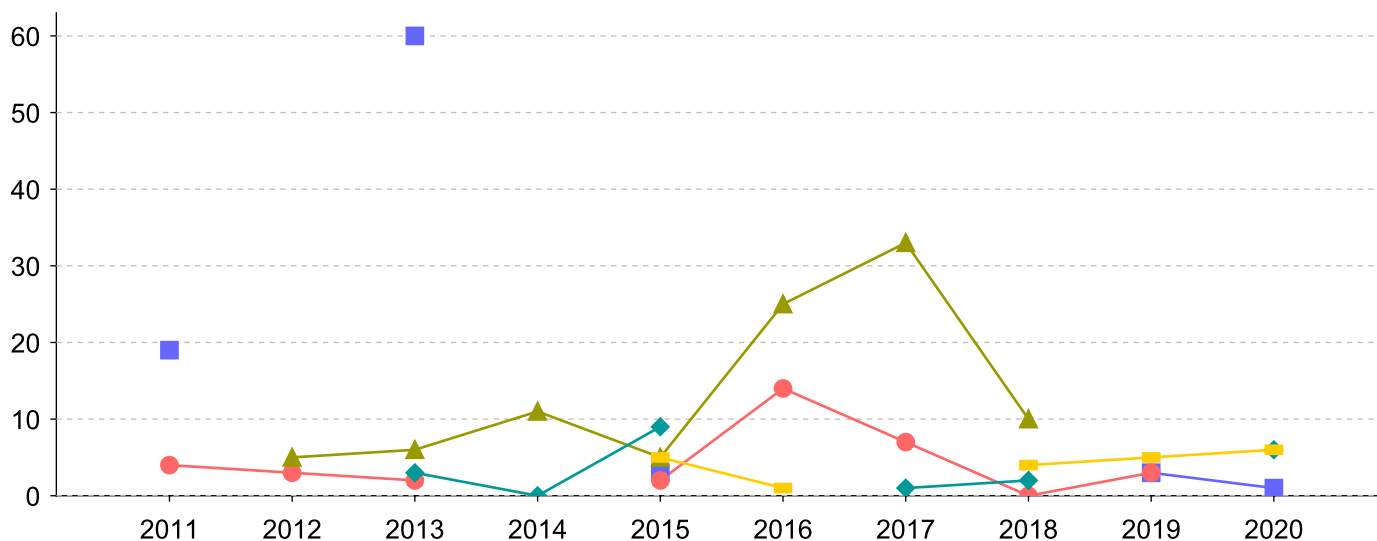


Ações Judiciais	nº de ações	%
Ação de Alimentos em face dos pais ou responsável	3	37,50
Ação de Destituição do Poder Familiar	3	37,50
Representação em face dos pais ou responsável (Art. 249, ECA)	2	25,00
Total	8	100,00

Evolução do tempo médio de acolhimento (em meses) das c/a desligadas

Motivo do Desligamento	Média	2011	2012	2013	2014	2015	2016	2017	2018	2019	2020
Reintegração aos genitores	4	4	3	2	-	2	14	7	0	3	-
Guarda ou tutela para família extensa (a partir de 2018)	5	-	-	-	-	5	1	-	4	5	6
Colocação em família substituta (Desativado e Desmembrado em 2018)	14	-	5	6	11	5	25	33	10	-	-
Evasão	4	-	-	3	0	9	-	1	2	-	6
Maioridade	18	19	-	60	-	3	-	-	-	3	1
Recambiamento para o Estado de Origem	59	89	-	-	1	-	-	-	-	-	-
Transferência para outro regime de atendimento	21	-	-	-	-	-	-	23	-	-	18
Guarda ou Tutela para terceiros (a partir de 2018)	0	-	-	-	-	-	-	-	0	-	-
Desligamento voluntário da família (dos abrigos de família)	1	-	-	-	-	-	1	-	-	-	-

Evolução do tempo médio de acolhimento das c/a desligadas (principais motivos)





Distribuição da população infantojuvenil acolhida

Total das entidades de acolhimento institucional e Equipe de acompanhamento do Projeto Família Acolhedora (CREAS), das crianças e adolescentes inseridos nesses regimes, das crianças e adolescentes aptos à adoção, das crianças e adolescentes sem registro civil de nascimento e das crianças e adolescentes sem visita.

Atendimento	número de entidades	número de c/a	% de c/a no Estado	aptos à adoção	% aptos à adoção	Sem RCN	Sem Visita
JAPERI	1	7	100,00	0	0,00	0	3
Serviço de Acolhimento Institucional/ Modalidade Abrigo Institucional	1	7	100,00	0	0,00	0	3



MUNICÍPIO: JAPERI

Origem da população infantojuvenil acolhida no Município.

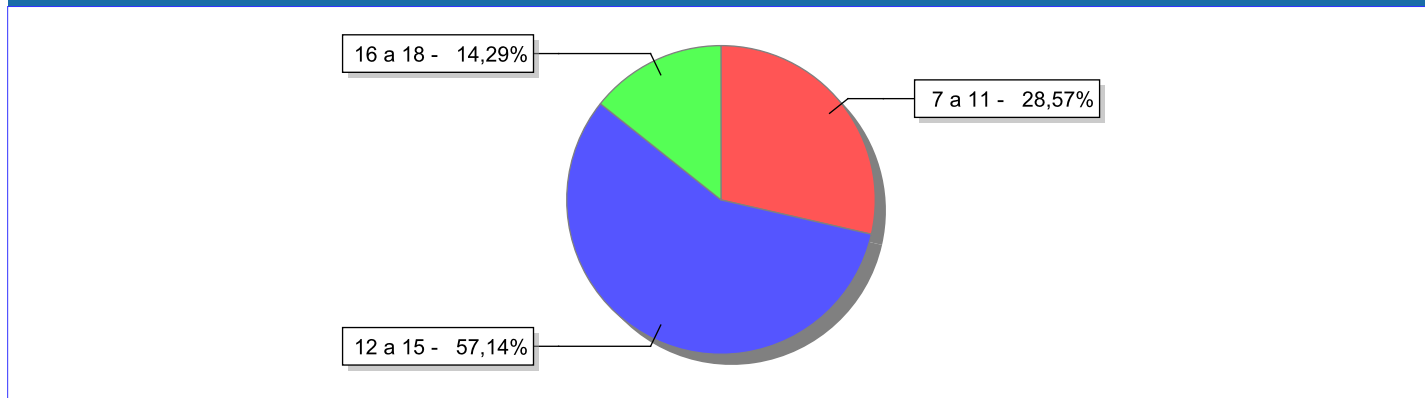
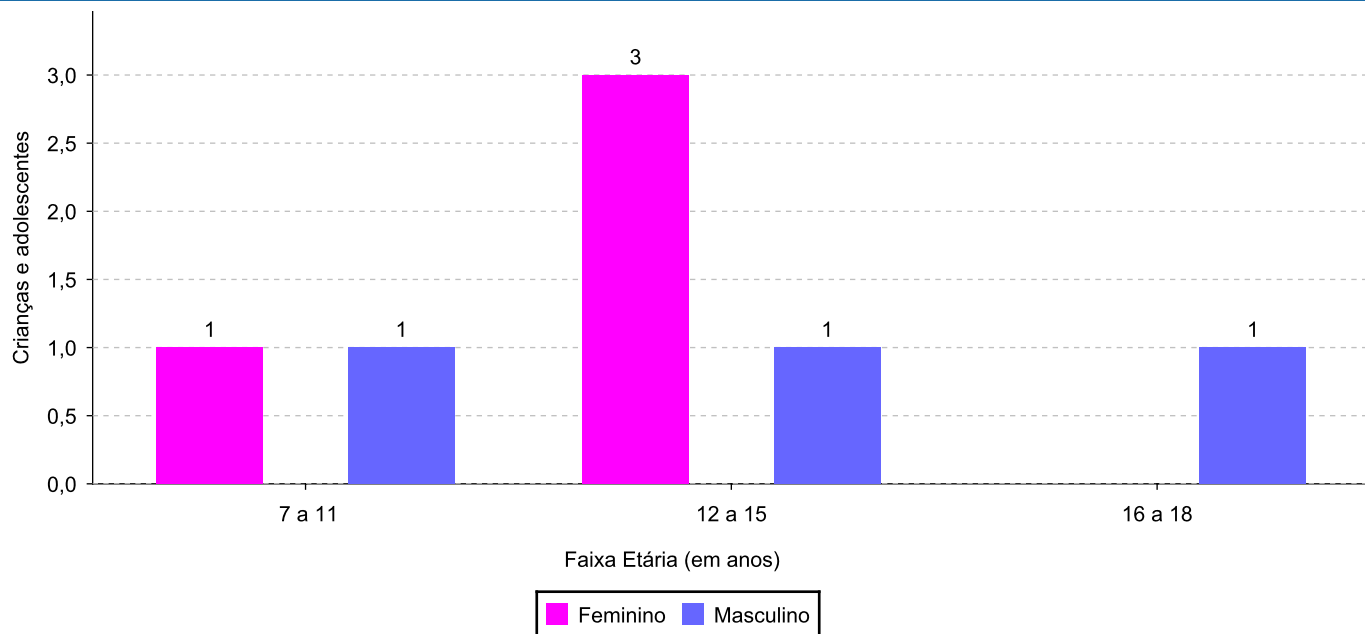
Município	Acolhidos	%
Japeri	7	100,00

Distribuição da população infantojuvenil oriunda do Município analisado, acolhida pelos demais Municípios do Estado.

Município de localização do acolhido	Acolhidos	%
Nova Iguaçu	2	50,00
Barra do Piraí	1	25,00
Rio de Janeiro	1	25,00
Total	4	100,00

**Indicadores de faixa etária, sexo, cor/raça e escolaridade das crianças e adolescentes acolhidos.****Faixa etária e sexo das crianças e adolescentes acolhidos.**

Faixa etária	número de c/a	%	feminino	masculino
7 a 11	2	28,57	1	1
12 a 15	4	57,14	3	1
16 a 18	1	14,29	0	1
Total	7	100,00	4	3

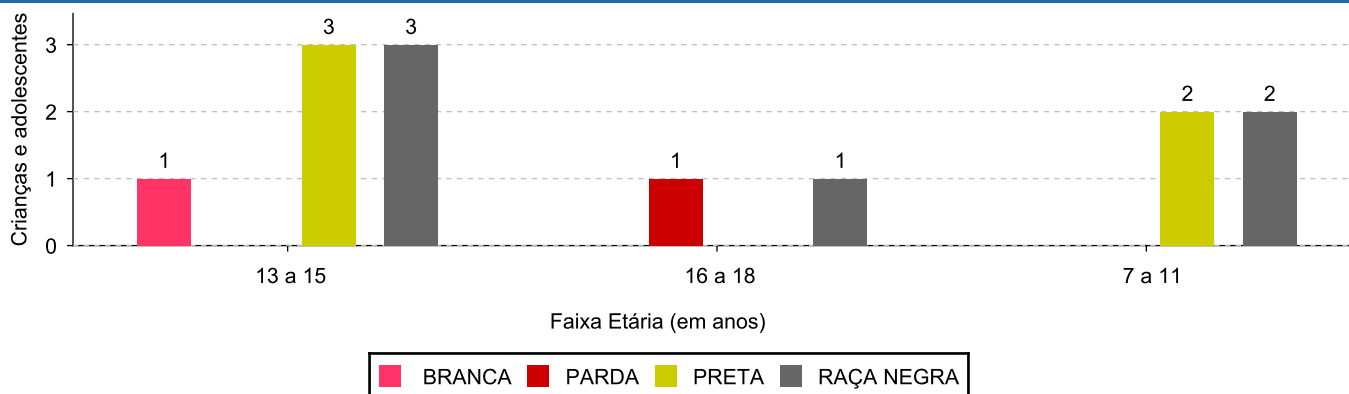
Percentual de crianças e adolescentes acolhidos por faixa etária.**Distribuição das crianças e adolescentes acolhidos por sexo e faixa etária.**



Cor/raça e faixa etária das crianças e adolescentes acolhidos.

Faixa Etária	nº de c/a	%	Branca	Amarela	Preta	Parda	Raça Negra	Indigena	Ignorado
7 a 11	2	28,57	0	0	2	0	2	0	0
12 a 15	4	57,14	1	0	3	0	3	0	0
16 a 18	1	14,29	0	0	0	1	1	0	0
Total	7	100,00	1	0	5	1	6	0	0

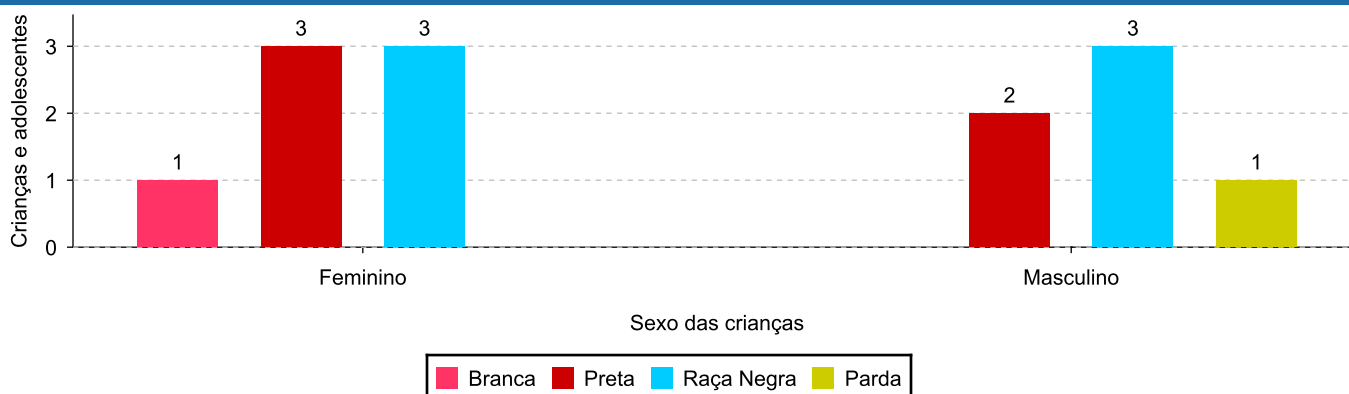
Distribuição das crianças e adolescentes acolhidos por cor/raça e faixa etária.



Cor/Raça e sexo das crianças e adolescentes acolhidos.

Cor/raça	número de c/a	%	feminino	masculino
Raça Negra	6	85,71	3	3
Preta	5	71,43	3	2
Branca	1	14,29	1	0
Parda	1	14,29	0	1
Total	7	100,00	4	3

Distribuição das crianças e adolescentes acolhidos por cor/raça e sexo.

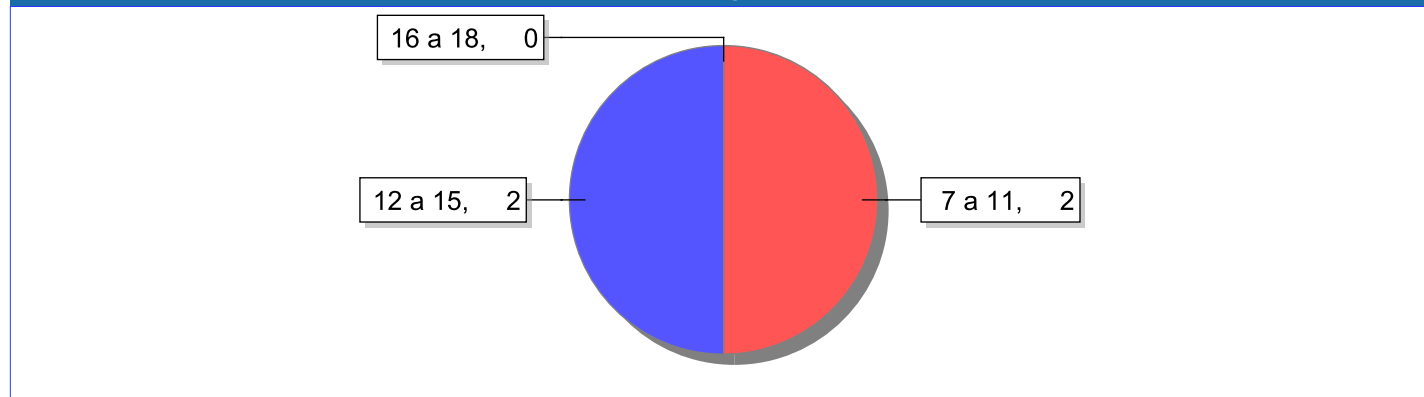




Escolaridade das crianças e adolescentes acolhidos, por faixa etária.

Faixa etária	Estuda	%	Não Estuda	%	Total	%
7 a 11	0	0,00	2	100,00	2	100,00
12 a 15	2	50,00	2	50,00	4	100,00
16 a 18	1	100,00	0	0,00	1	100,00
Total	3	42,86	4	57,14	7	100,00

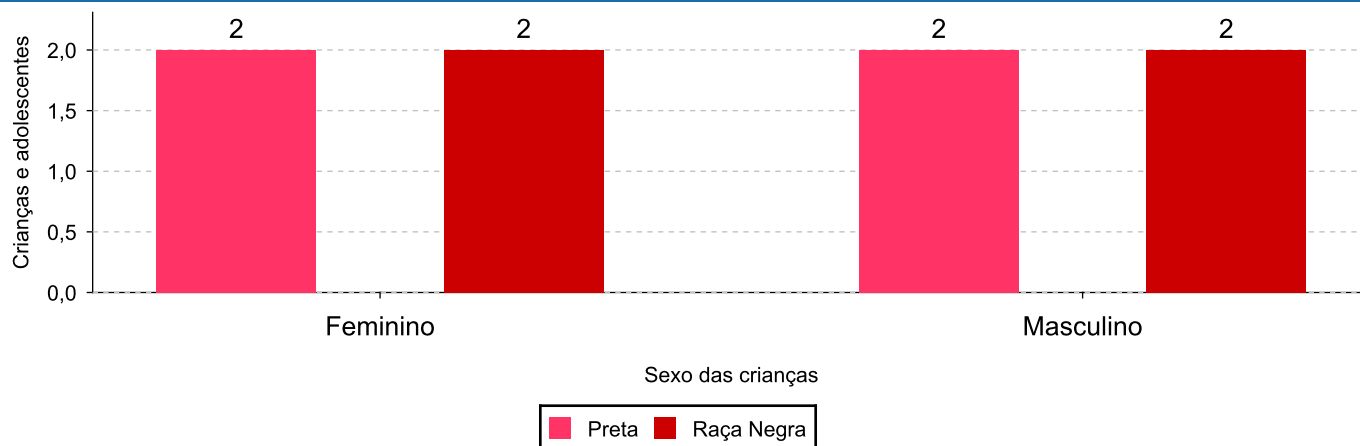
Faixas etárias (em números) das crianças e adolescentes que não estudam.



Indicadores de cor/raça e sexo das crianças e adolescentes acolhidos que não estudam.

Cor/Raça	número de c/a	%	feminino	masculino
Raça Negra	4	100,00	2	2
Preta	4	100,00	2	2
Total	4	100,00	2	2

Cor/Raça e sexo das crianças e adolescentes que não estudam.



**Dos indicadores de deficiência e saúde.****Crianças e Adolescentes portadores de necessidades especiais.**

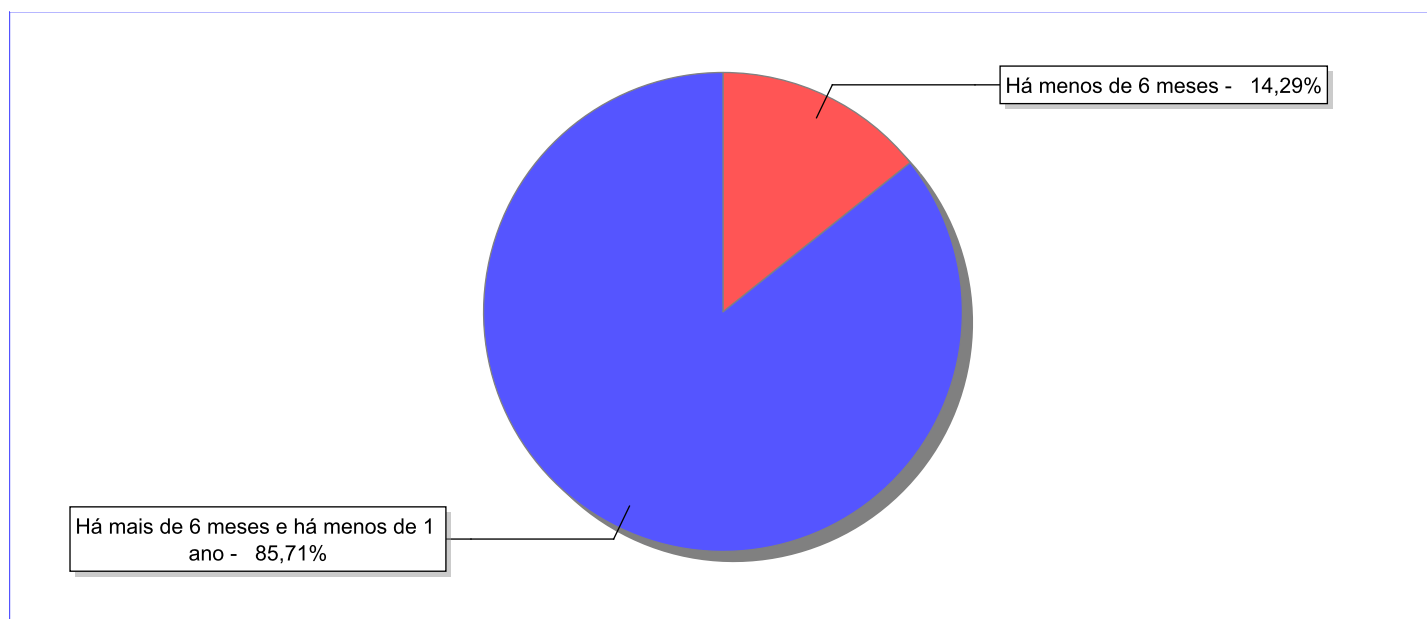
Apresentam deficiência	número de c/a	%
Não	7	100,00
Total	7	100,00

Crianças e Adolescentes acolhidos que necessitam de tratamento de saúde especial.

Necessidade de tratamento de saúde especial	número de c/a	%
Não	7	100,00
Total	7	100,00

**Dos indicadores de período e motivo de acolhimento / desligamento.****Tempo de institucionalização das crianças e adolescentes que se encontram em regime de acolhimento institucional ou familiar.**

C/A acolhidos	nº de c/a	%
Há menos de 6 meses	1	14,29
Há mais de 6 meses e há menos de 1 ano	6	85,71
Total	7	100,00

Percentual – tempo de acolhimento.

**Motivo de acolhimento.**

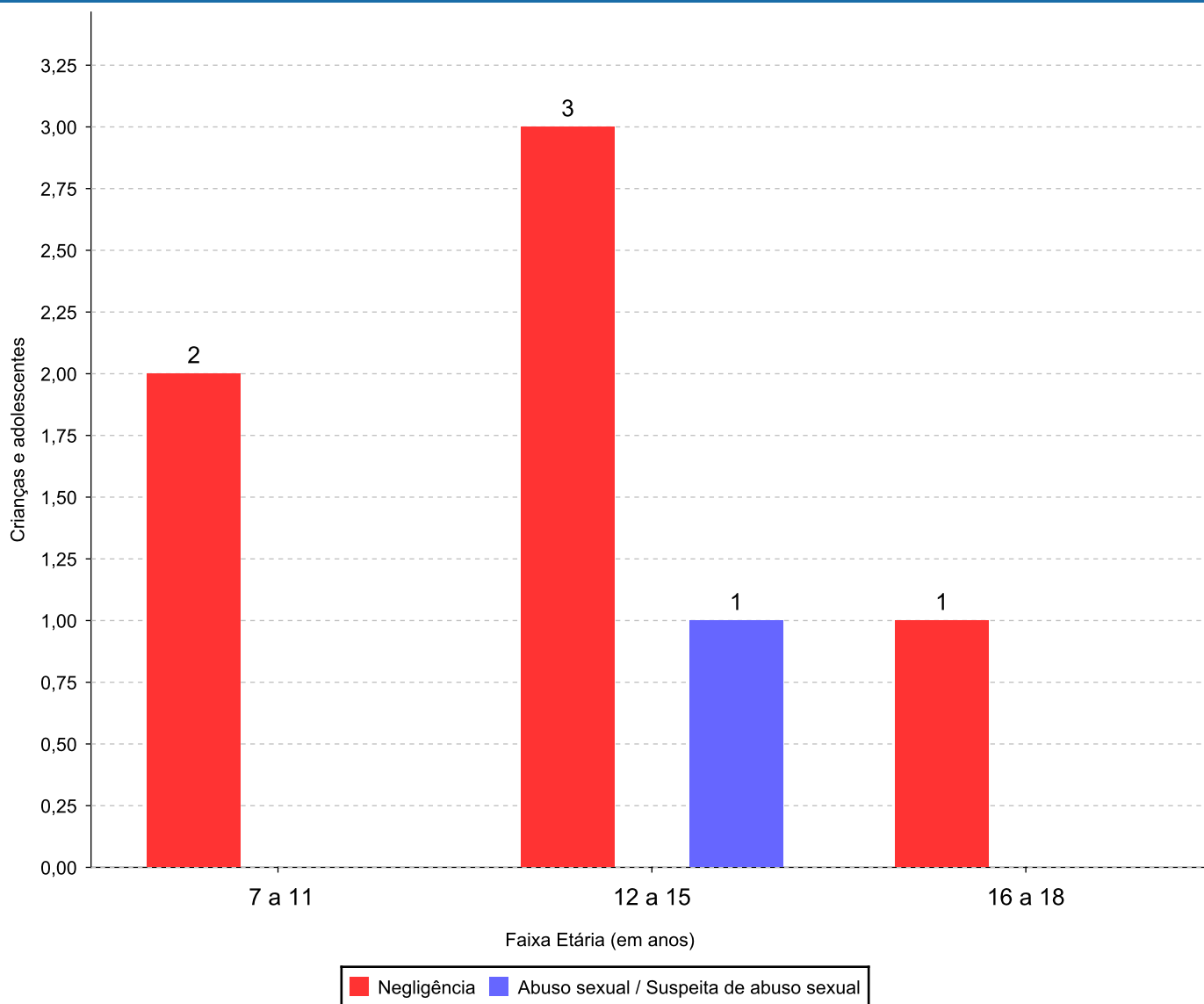
Motivo	nº de c/a	%	feminino	masculino
Negligência	6	85,71	3	3
Abuso sexual / Suspeita de abuso sexual	1	14,29	1	0
Total	7	100,00	4	3

Observação: A partir de 2018 o motivo "Devolução por tentativa de colocação familiar mal sucedida" foi desmembrado em "Adoção mal sucedida", "Guarda ou Tutela para terceiros mal sucedida" e "Guarda ou Tutela para família extensa mal sucedida".

Motivo de acolhimento por faixa etária (% do motivo em cada faixa).

Motivo	nº de c/a	%	0 a 6	%	7 a 11	%	12 a 15	%	16 a 18	%
Negligência	6	85,71	0		2	100,00	3	75,00	1	100,00
Abuso sexual / Suspeita de abuso sexual	1	14,29	0		0	0,00	1	25,00	0	0,00
Total	7	100,00	0	100,00	2	100,00	4	100,00	1	100,00

Motivos de acolhimento com maior incidência para cada faixa etária.



Observação: A partir de 2018 o motivo "Devolução por tentativa de colocação familiar mal sucedida" foi desmembrado em "Adoção mal sucedida", "Guarda ou Tutela para terceiros mal sucedida" e "Guarda ou Tutela para família extensa mal sucedida".


Motivo de acolhimento por faixa etária (% da faixa em cada motivo).

Motivo	nº de c/a	0 a 6	%	7 a 11	%	12 a 15	%	16 a 18	%
Negligência	6	0	0,00	2	33,33	3	50,00	1	16,67
Abuso sexual / Suspeita de abuso sexual	1	0	0,00	0	0,00	1	100,00	0	0,00
Total	7	0	0,00	2	28,57	4	57,14	1	14,29

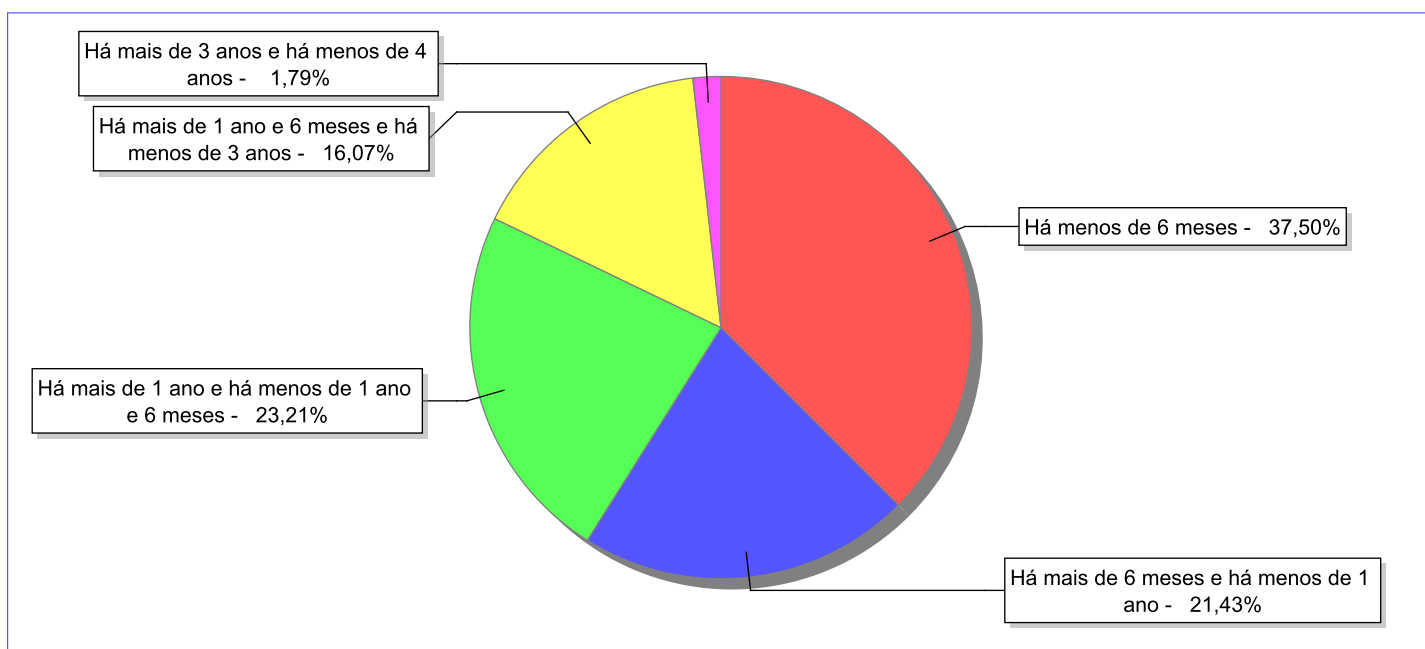
Observação: A partir de 2018 o motivo "Devolução por tentativa de colocação familiar mal sucedida" foi desmembrado em "Adoção mal sucedida", "Guarda ou Tutela para terceiros mal sucedida" e "Guarda ou Tutela para família extensa mal sucedida".

Tempo de institucionalização das crianças e adolescentes que se desligaram (*) do regime de acolhimento institucional ou familiar.

(*) Refere-se a crianças e adolescentes desligados a partir de 2008 e que não foram acolhidos novamente.

C/A desligados	nº de c/a	%
Há menos de 6 meses	21	37,50
Há mais de 6 meses e há menos de 1 ano	12	21,43
Há mais de 1 ano e há menos de 1 ano e 6 meses	13	23,21
Há mais de 1 ano e 6 meses e há menos de 3 anos	9	16,07
Há mais de 3 anos e há menos de 4 anos	1	1,79
Total	56	100,00

Percentual – tempo de acolhimento.



**Motivo de desligamento.**

Motivo	nº de c/a	%	feminino	masculino
Reintegração aos genitores	24	42,86	11	13
Guarda ou tutela para família extensa (a partir de 2018)	13	23,21	7	6
Colocação em família substituta (Desativado e Desmembrado em 2018)	6	10,71	3	3
Evasão	5	8,93	2	3
Guarda ou Tutela para terceiros (a partir de 2018)	3	5,36	1	2
Encerramento das atividades do serviço de acolhimento	2	3,57	1	1
Adoção (a partir de 2018)	2	3,57	1	1
Desligamento voluntário da família (dos abrigos de família)	1	1,79	0	1
Total	56	100,00	26	30

Observação: A partir de 2018 o motivo "Colocação em família substituta" foi desmembrado em "Adoção", Guarda ou Tutela para terceiros" e "Guarda ou Tutela para família extensa".

**Dos indicadores que podem contribuir para a definição da situação jurídica das crianças e adolescentes acolhidos.****Relação entre visitação e Ação de Destituição do Poder Familiar (DPF).**

Detalhamento da visitação	número de c/a	%	número de c/a com DPF	% de c/a com DPF	número de c/a sem DPF	% de c/a sem DPF
quinzenal	4	57,14	0	0,00	4	100,00
sem visita	3	42,86	0	0,00	3	100,00
Total	7	100,00	0	0,00	7	100,00

Faixa etária das crianças e adolescentes sem visita.

Faixa Etária	número de c/a	%	número de c/a com DPF	% de c/a com DPF	número de c/a sem DPF	% de c/a sem DPF
12 a 15	2	66,67	0	0,00	2	100,00
16 a 18	1	33,33	0	0,00	1	100,00
Total	3	100,00	0	0,00	3	100,00

Vínculos biológicos das crianças e adolescentes acolhidos

Situação	número de c/a	%	número de c/a com DPF	% de c/a com DPF	número de c/a sem DPF	% de c/a sem DPF
Pai e/ou mãe vivo(s)	7	100,00	0	0,00	7	100,00
Total	7	100,00	0	0,00	7	100,00

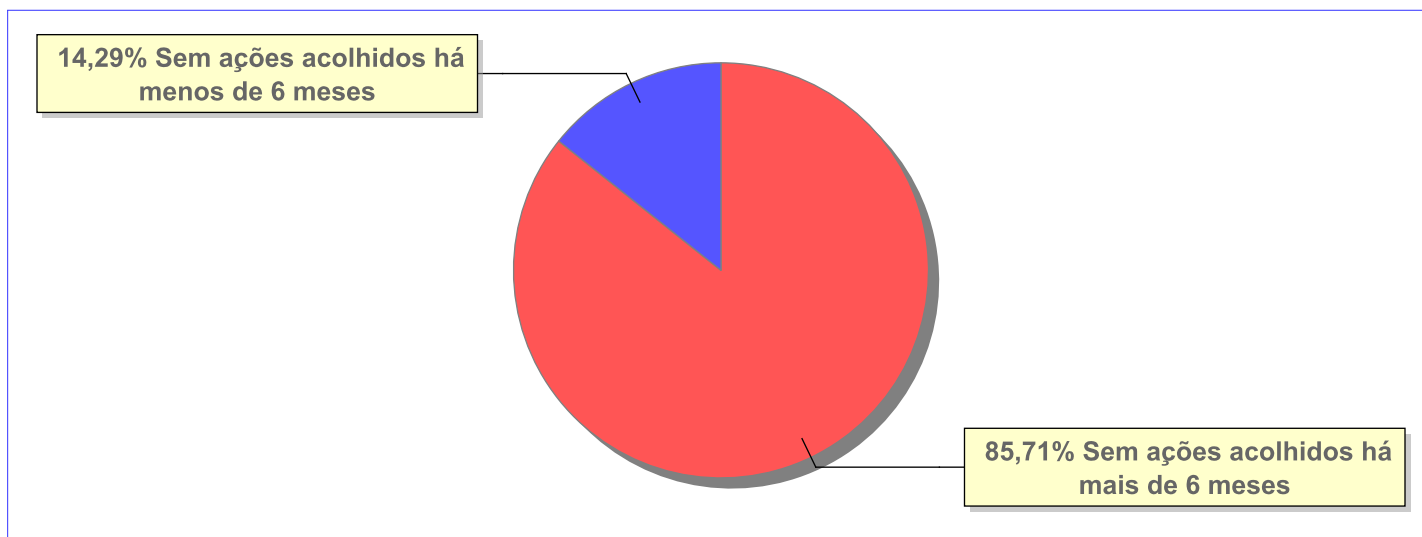
Não há Aptos à adoção neste município



Panorama e detalhamento da situação das crianças e adolescentes no sistema de justiça

Critério	número de c/a	%
Panorama da situação da c/a no sistema de justiça		
Sem ações judiciais	7	100,00
Total	7	100,00
Acompanhamento no âmbito da PJIJ de crianças e adolescentes sem ações		
Sem P.A. acolhidos há mais de 6 meses	6	85,71
Sem P.A. acolhidos há menos de 6 meses	1	14,29
Total	7	100,00
Acompanhamento no âmbito do Poder Judiciário		
sem ações e sem procedimentos judiciais	7	100,00
Total	7	100,00

Distribuição percentual de ações.

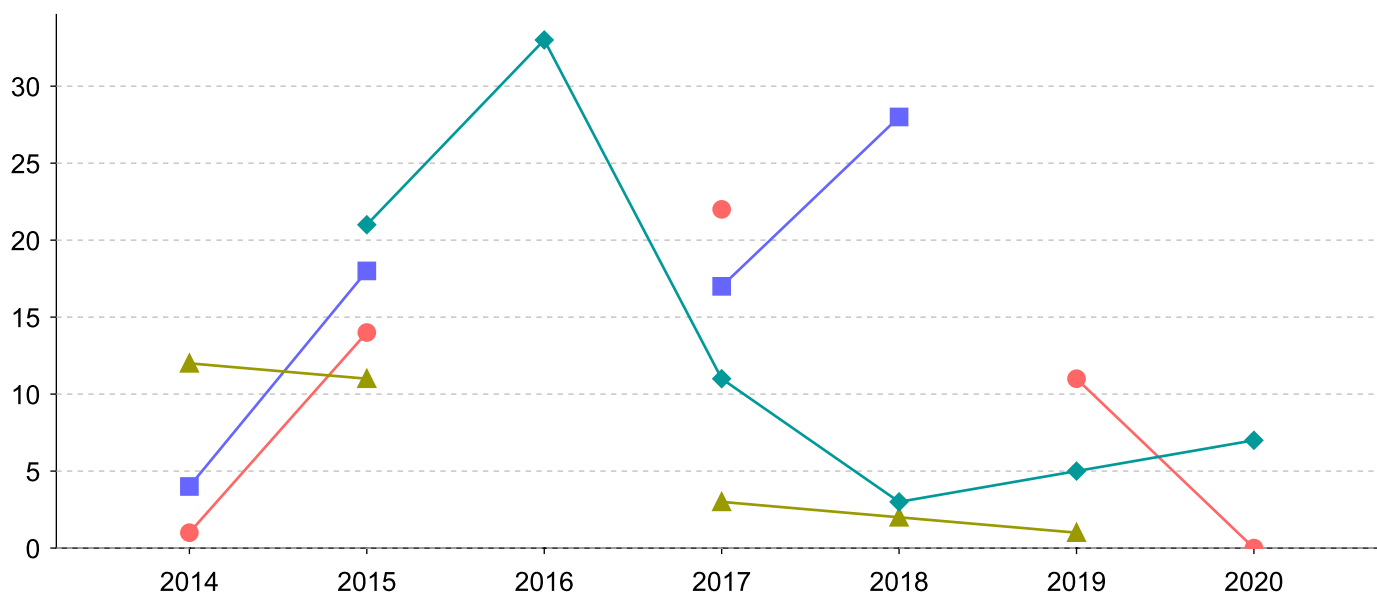




Evolução do tempo médio de acolhimento (em meses) das c/a desligadas

Motivo do Desligamento	Média	2011	2012	2013	2014	2015	2016	2017	2018	2019	2020
Reintegração aos genitores	13	-	-	-	-	21	33	11	3	5	7
Guarda ou tutela para família extensa (a partir de 2018)	7	-	-	-	12	11	-	3	2	1	-
Colocação em família substituta (Desativado e Desmembrado em 2018)	15	-	-	-	4	18	-	17	28	-	-
Evasão	10	-	-	-	1	14	-	22	-	11	0
Guarda ou Tutela para terceiros (a partir de 2018)	23	-	-	-	-	-	-	-	39	15	-
Encerramento das atividades do serviço de acolhimento	7	-	-	-	-	-	-	-	-	7	-
Adoção (a partir de 2018)	7	-	-	-	-	-	-	-	7	-	-
Desligamento voluntário da família (dos abrigos de família)	2	-	-	-	-	-	-	-	-	2	-

Evolução do tempo médio de acolhimento das c/a desligadas (principais motivos)



■ Colocação em família substituta (Desativado e Desmembrado em 2018)
 ● Evasão
 ▲ Guarda ou tutela para família extensa (a partir de 2018)
 ◆ Reintegração aos genitores



Distribuição da população infantojuvenil acolhida

Total das entidades de acolhimento institucional e Equipe de acompanhamento do Projeto Família Acolhedora (CREAS), das crianças e adolescentes inseridos nesses regimes, das crianças e adolescentes aptos à adoção, das crianças e adolescentes sem registro civil de nascimento e das crianças e adolescentes sem visita.

Atendimento	número de entidades	número de c/a	% de c/a no Estado	aptos à adoção	% aptos à adoção	Sem RCN	Sem Visita
MACAÉ	3	13	100,00	0	0,00	0	8
Serviço de Acolhimento Institucional/ Modalidade Abrigo Institucional	3	13	100,00	0	0,00	0	8

**Origem da população infantojuvenil acolhida no Município.**

Município	Acolhidos	%
Macaé	13	100,00

Distribuição da população infantojuvenil oriunda do Município analisado, acolhida pelos demais Municípios do Estado.

Município de localização do acolhido	Acolhidos	%
Armação dos Búzios	1	50,00
Carapebus	1	50,00
Total	2	100,00

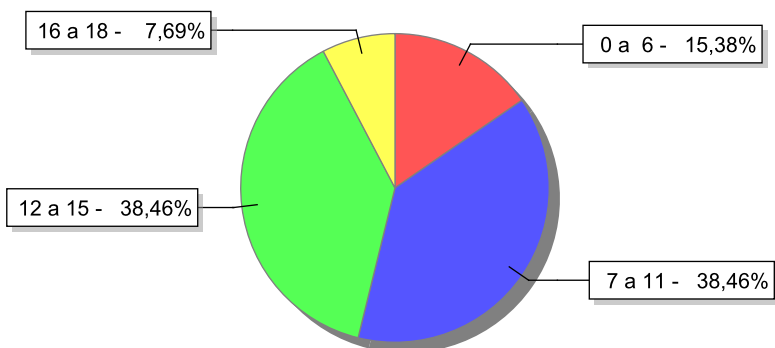


Indicadores de faixa etária, sexo, cor/raça e escolaridade das crianças e adolescentes acolhidos.

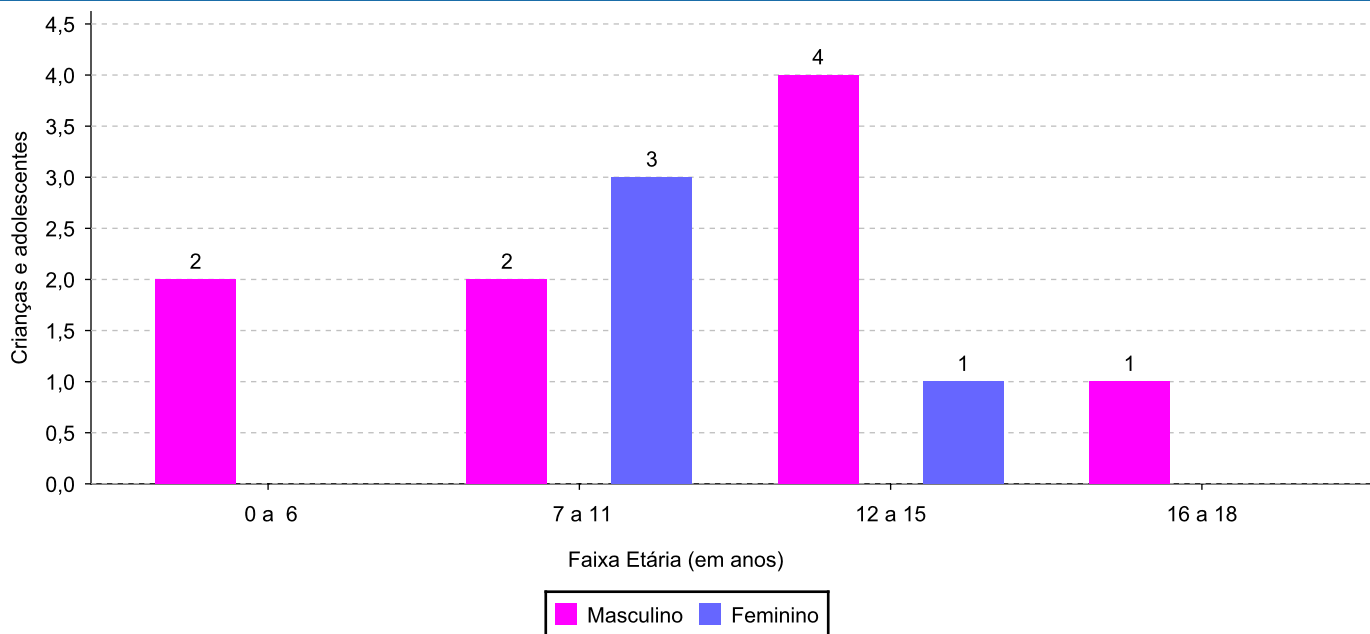
Faixa etária e sexo das crianças e adolescentes acolhidos.

Faixa etária	número de c/a	%	feminino	masculino
0 a 6	2	15,38	0	2
7 a 11	5	38,46	3	2
12 a 15	5	38,46	1	4
16 a 18	1	7,69	0	1
Total	13	100,00	4	9

Percentual de crianças e adolescentes acolhidos por faixa etária.



Distribuição das crianças e adolescentes acolhidos por sexo e faixa etária.

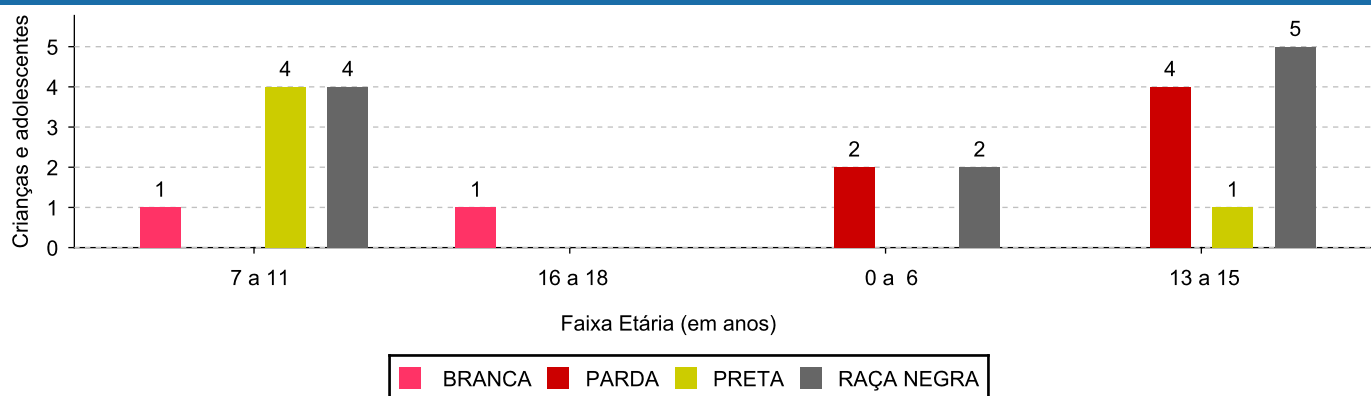




Cor/raça e faixa etária das crianças e adolescentes acolhidos.

Faixa Etária	nº de c/a	%	Branca	Amarela	Preta	Parda	Raça Negra	Indigena	Ignorado
0 a 6	2	15,38	0	0	0	2	2	0	0
7 a 11	5	38,46	1	0	4	0	4	0	0
12 a 15	5	38,46	0	0	1	4	5	0	0
16 a 18	1	7,69	1	0	0	0	0	0	0
Total	13	100,00	2	0	5	6	11	0	0

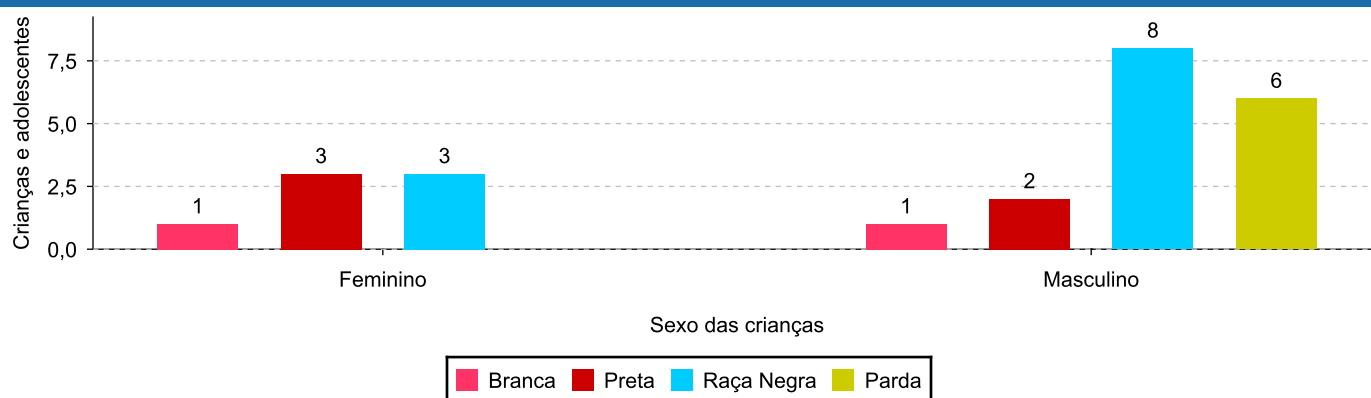
Distribuição das crianças e adolescentes acolhidos por cor/raça e faixa etária.



Cor/Raça e sexo das crianças e adolescentes acolhidos.

Cor/raça	número de c/a	%	feminino	masculino
Raça Negra	11	84,62	3	8
Parda	6	46,15	0	6
Preta	5	38,46	3	2
Branca	2	15,38	1	1
Total	13	100,00	4	9

Distribuição das crianças e adolescentes acolhidos por cor/raça e sexo.

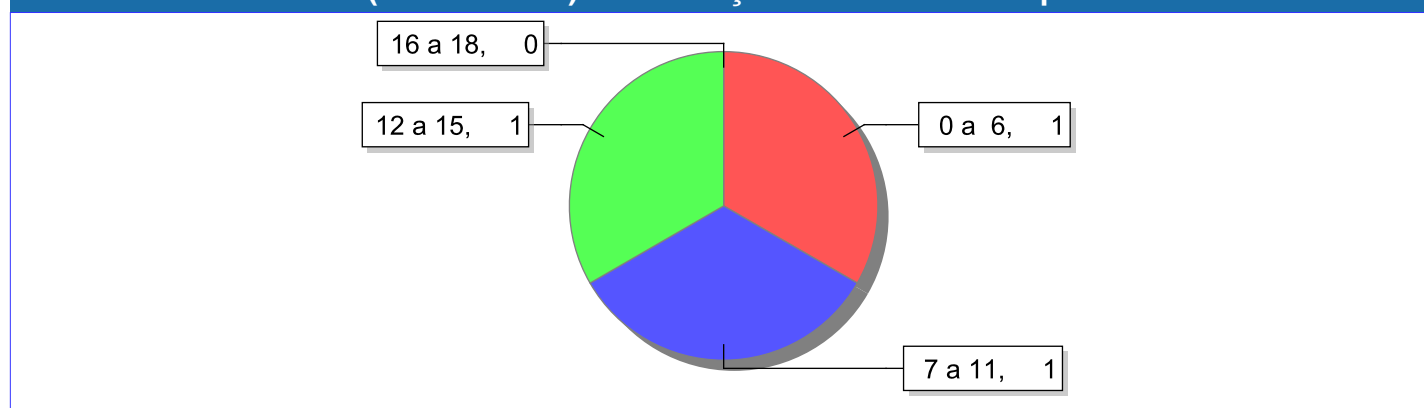




Escolaridade das crianças e adolescentes acolhidos, por faixa etária.

Faixa etária	Estuda	%	Não Estuda	%	Total	%
0 a 6	1	50,00	1	50,00	2	100,00
7 a 11	4	80,00	1	20,00	5	100,00
12 a 15	4	80,00	1	20,00	5	100,00
16 a 18	1	100,00	0	0,00	1	100,00
Total	10	76,92	3	23,08	13	100,00

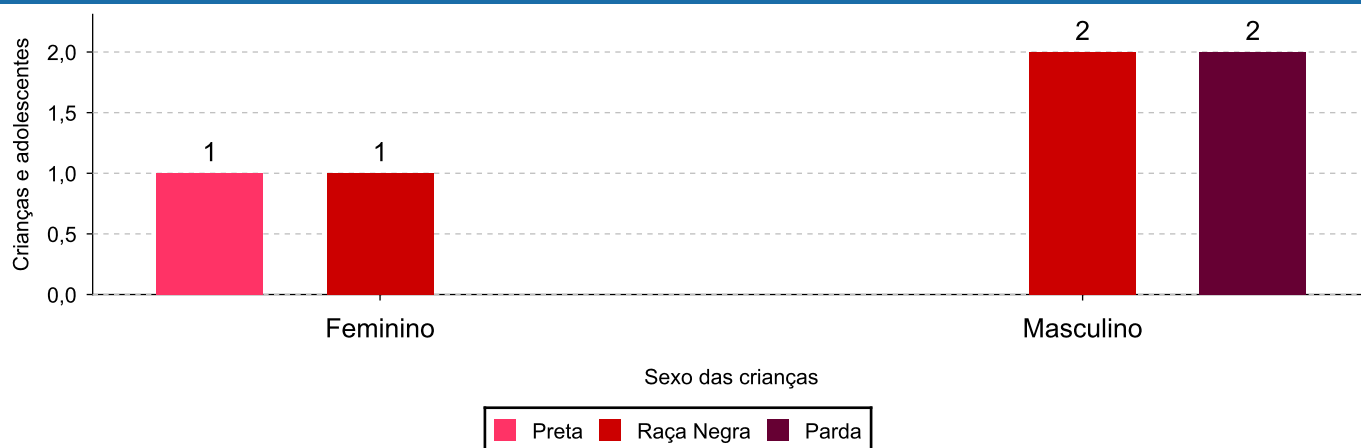
Faixas etárias (em números) das crianças e adolescentes que não estudam.



Indicadores de cor/raça e sexo das crianças e adolescentes acolhidos que não estudam.

Cor/Raça	número de c/a	%	feminino	masculino
Raça Negra	3	100,00	1	2
Parda	2	66,67	0	2
Preta	1	33,33	1	0
Total	3	100,00	1	2

Cor/Raça e sexo das crianças e adolescentes que não estudam.





Dos indicadores de deficiência e saúde.

Crianças e Adolescentes portadores de necessidades especiais.

Apresentam deficiência	número de c/a	%
Não	13	100,00
Total	13	100,00

Crianças e Adolescentes acolhidos que necessitam de tratamento de saúde especial.

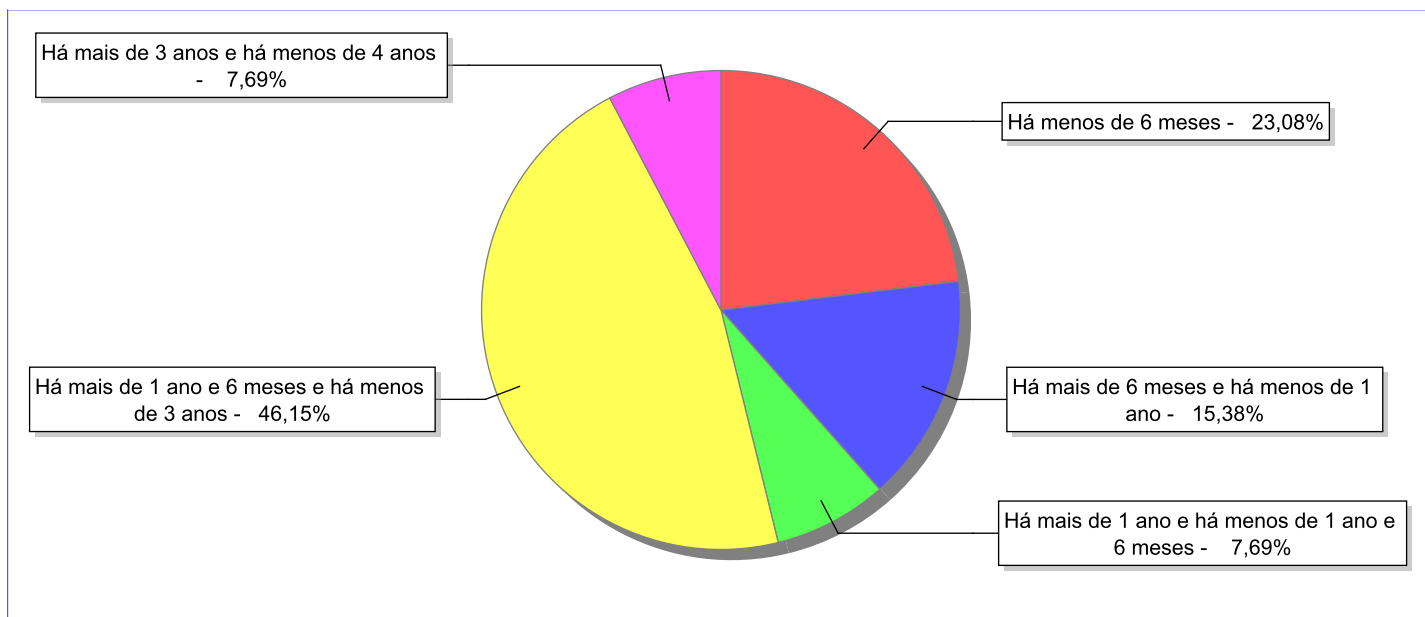
Necessidade de tratamento de saúde especial	número de c/a	%
Sim	2	15,38
Não	11	84,62
Total	13	100,00

Doenças mais comuns.

Doenças mais comuns	Incidência	%
Microcefalia	1	33,33
Hidrocefalia	1	33,33
Acompanhamento psicológico	1	33,33
Total	3	100,00

**Dos indicadores de período e motivo de acolhimento / desligamento.****Tempo de institucionalização das crianças e adolescentes que se encontram em regime de acolhimento institucional ou familiar.**

C/A acolhidos	nº de c/a	%
Há menos de 6 meses	3	23,08
Há mais de 6 meses e há menos de 1 ano	2	15,38
Há mais de 1 ano e há menos de 1 ano e 6 meses	1	7,69
Há mais de 1 ano e 6 meses e há menos de 3 anos	6	46,15
Há mais de 3 anos e há menos de 4 anos	1	7,69
Total	13	100,00

Percentual – tempo de acolhimento.

**Motivo de acolhimento.**

Motivo	nº de c/a	%	feminino	masculino
Abandono pelos pais ou responsáveis	4	30,77	1	3
Negligência	2	15,38	1	1
Situação de Rua	2	15,38	0	2
Responsável impossibilitado de cuidar por motivo de doença	1	7,69	0	1
Adoção mal sucedida (a partir de 2018)	1	7,69	1	0
Exploração sexual para fins de prostituição infantojuvenil	1	7,69	1	0
Risco de vida na comunidade	1	7,69	0	1
Abusos físicos ou psicológicos contra a criança ou adolescente	1	7,69	0	1
Total	13	100,00	4	9

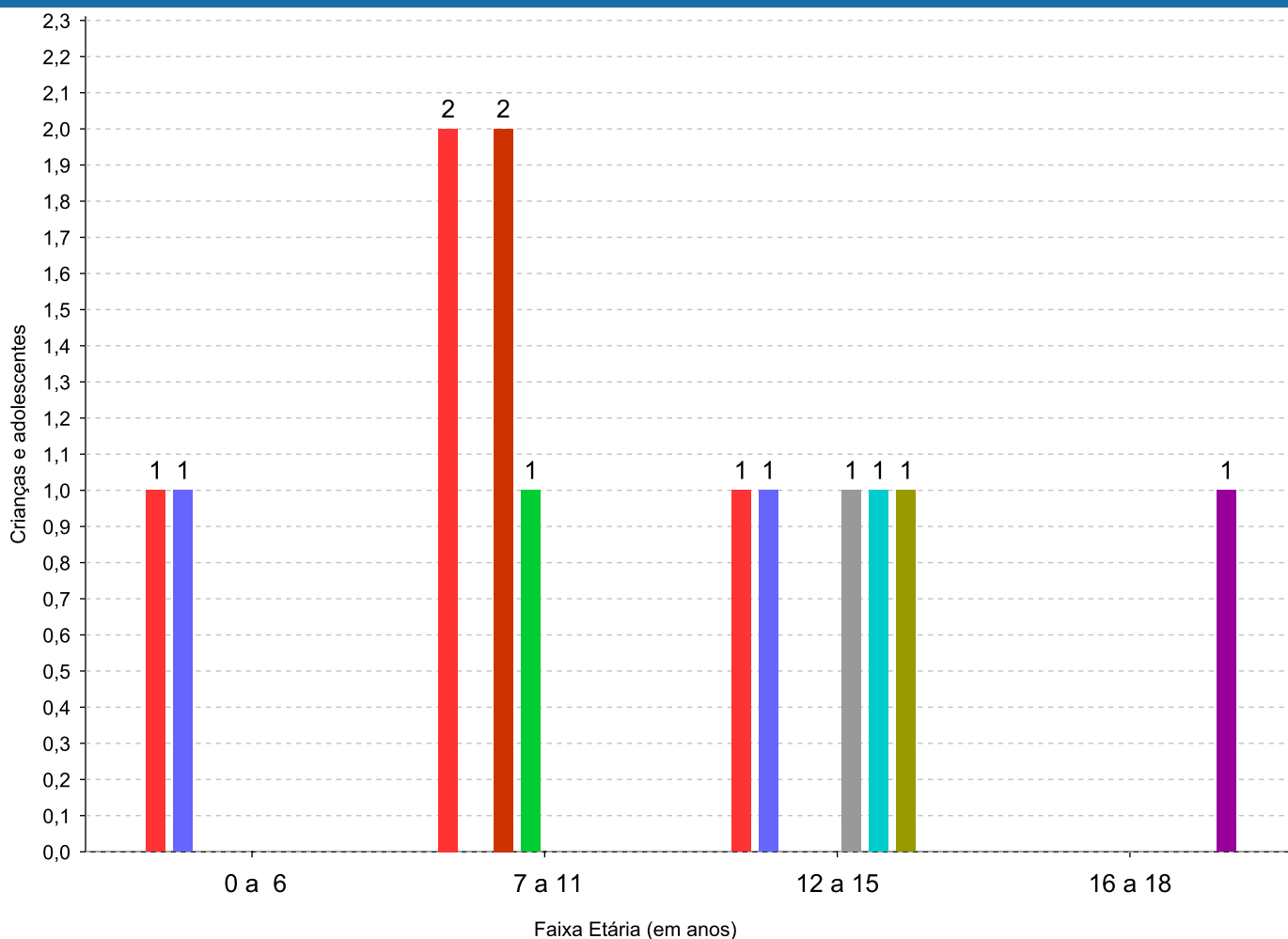
Observação: A partir de 2018 o motivo "Devolução por tentativa de colocação familiar mal sucedida" foi desmembrado em "Adoção mal sucedida", "Guarda ou Tutela para terceiros mal sucedida" e "Guarda ou Tutela para família extensa mal sucedida".



Motivo de acolhimento por faixa etária (% do motivo em cada faixa).

Motivo	nº de c/a	%	0 a 6	%	7 a 11	%	12 a 15	%	16 a 18	%
Abandono pelos pais ou responsáveis	4	30,77	1	50,00	2	40,00	1	20,00	0	0,00
Negligência	2	15,38	0	0,00	2	40,00	0	0,00	0	0,00
Situação de Rua	2	15,38	1	50,00	0	0,00	1	20,00	0	0,00
Responsável impossibilitado de cuidar por motivo de doença	1	7,69	0	0,00	0	0,00	1	20,00	0	0,00
Adoção mal sucedida (a partir de 2018)	1	7,69	0	0,00	0	0,00	1	20,00	0	0,00
Exploração sexual para fins de prostituição infantojuvenil	1	7,69	0	0,00	1	20,00	0	0,00	0	0,00
Risco de vida na comunidade	1	7,69	0	0,00	0	0,00	0	0,00	1	100,00
Abusos físicos ou psicológicos contra a criança ou adolescente	1	7,69	0	0,00	0	0,00	1	20,00	0	0,00
Total	13	100,00	2	100,00	5	100,00	5	100,00	1	100,00

Motivos de acolhimento com maior incidência para cada faixa etária.



■ Abandono pelos pais ou responsáveis
 ■ Situação de Rua
 ■ Negligência
 ■ Exploração sexual para fins de prostituição infantojuvenil
■ Responsável impossibilitado de cuidar por motivo de doença
 ■ Adoção mal sucedida (a partir de 2018)
■ Abusos físicos ou psicológicos contra a criança ou adolescente
 ■ Risco de vida na comunidade

Observação: A partir de 2018 o motivo "Devolução por tentativa de colocação familiar mal sucedida" foi desmembrado em "Adoção mal sucedida", "Guarda ou Tutela para terceiros mal sucedida" e "Guarda ou Tutela para família extensa mal sucedida".


Motivo de acolhimento por faixa etária (% da faixa em cada motivo).

Motivo	nº de c/a	0 a 6	%	7 a 11	%	12 a 15	%	16 a 18	%
Abandono pelos pais ou responsáveis	4	1	25,00	2	50,00	1	25,00	0	0,00
Negligência	2	0	0,00	2	100,00	0	0,00	0	0,00
Situação de Rua	2	1	50,00	0	0,00	1	50,00	0	0,00
Responsável impossibilitado de cuidar por motivo de doença	1	0	0,00	0	0,00	1	100,00	0	0,00
Adoção mal sucedida (a partir de 2018)	1	0	0,00	0	0,00	1	100,00	0	0,00
Exploração sexual para fins de prostituição infantojuvenil	1	0	0,00	1	100,00	0	0,00	0	0,00
Risco de vida na comunidade	1	0	0,00	0	0,00	0	0,00	1	100,00
Abusos físicos ou psicológicos contra a criança ou adolescente	1	0	0,00	0	0,00	1	100,00	0	0,00
Total	13	2	15,38	5	38,46	5	38,46	1	7,70

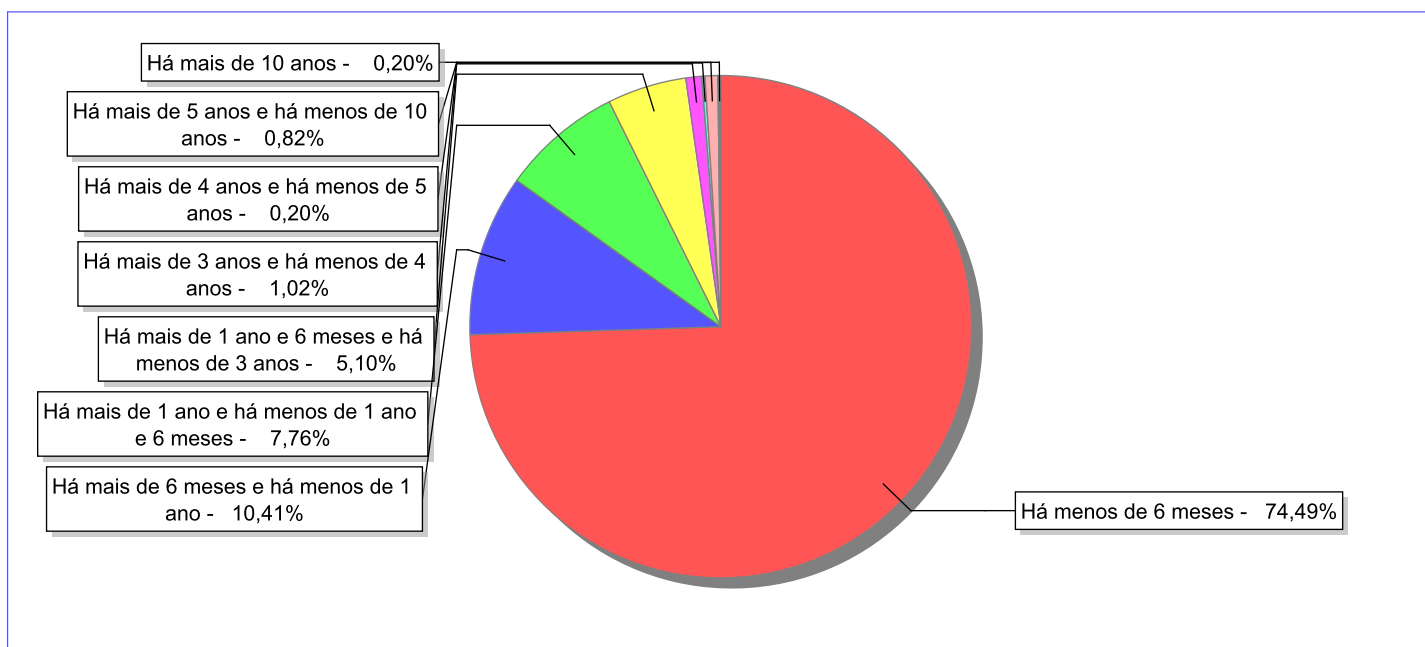
Observação: A partir de 2018 o motivo "Devolução por tentativa de colocação familiar mal sucedida" foi desmembrado em "Adoção mal sucedida", "Guarda ou Tutela para terceiros mal sucedida" e "Guarda ou Tutela para família extensa mal sucedida".

Tempo de institucionalização das crianças e adolescentes que se desligaram (*) do regime de acolhimento institucional ou familiar.

(*) Refere-se a crianças e adolescentes desligados a partir de 2008 e que não foram acolhidos novamente.

C/A desligados	nº de c/a	%
Há menos de 6 meses	365	74,49
Há mais de 6 meses e há menos de 1 ano	51	10,41
Há mais de 1 ano e há menos de 1 ano e 6 meses	38	7,76
Há mais de 1 ano e 6 meses e há menos de 3 anos	25	5,10
Há mais de 3 anos e há menos de 4 anos	5	1,02
Há mais de 4 anos e há menos de 5 anos	1	0,20
Há mais de 5 anos e há menos de 10 anos	4	0,82
Há mais de 10 anos	1	0,20
Total	490	100,00

Percentual – tempo de acolhimento.



**Motivo de desligamento.**

Motivo	nº de c/a	%	feminino	masculino
Reintegração aos genitores	261	53,27	134	127
Evasão	72	14,69	36	36
Guarda ou tutela para família extensa (a partir de 2018)	70	14,29	39	31
Colocação em família substituta (Desativado e Desmembrado em 2018)	30	6,12	18	12
Transferência para outro regime de atendimento	14	2,86	1	13
Adoção (a partir de 2018)	11	2,24	4	7
Maioridade	9	1,84	2	7
Guarda ou Tutela para terceiros (a partir de 2018)	8	1,63	6	2
Transferência para outro serviço de acolhimento institucional	7	1,43	2	5
Óbito	4	0,82	2	2
Emancipação	1	0,20	0	1
Recambiamento ao Município de Origem	1	0,20	0	1
Recambiamento para o Estado de Origem	1	0,20	1	0
Retirada da instituição sem ordem judicial	1	0,20	0	1
Total	490	100,00	245	245

Observação: A partir de 2018 o motivo "Colocação em família substituta" foi desmembrado em "Adoção", Guarda ou Tutela para terceiros" e "Guarda ou Tutela para família extensa".

**Dos indicadores que podem contribuir para a definição da situação jurídica das crianças e adolescentes acolhidos.****Relação entre visitação e Ação de Destituição do Poder Familiar (DPF).**

Detalhamento da visitação	número de c/a	%	número de c/a com DPF	% de c/a com DPF	número de c/a sem DPF	% de c/a sem DPF
diária	1	7,69	0	0,00	1	100,00
semanal	3	23,08	1	33,33	2	66,67
quinzenal	1	7,69	1	100,00	0	0,00
sem visita	8	61,54	3	37,50	5	62,50
Total	13	100,00	5	38,46	8	61,54

Faixa etária das crianças e adolescentes sem visita.

Faixa Etária	número de c/a	%	número de c/a com DPF	% de c/a com DPF	número de c/a sem DPF	% de c/a sem DPF
0 a 6	2	25,00	0	0,00	2	100,00
7 a 11	3	37,50	2	66,67	1	33,33
12 a 15	2	25,00	1	50,00	1	50,00
16 a 18	1	12,50	0	0,00	1	100,00
Total	8	100,00	3	37,50	5	62,50

Vínculos biológicos das crianças e adolescentes acolhidos

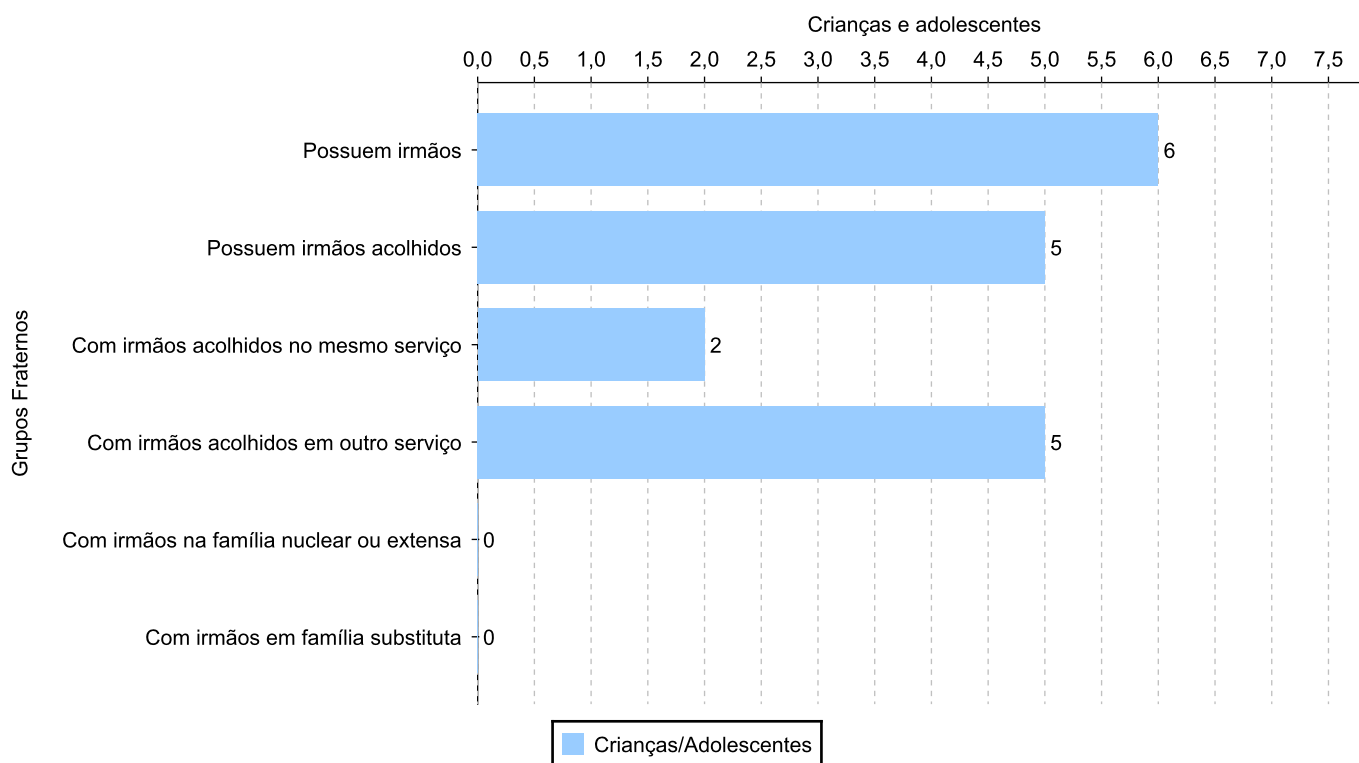
Situação	número de c/a	%	número de c/a com DPF	% de c/a com DPF	número de c/a sem DPF	% de c/a sem DPF
Pai e/ou mãe vivo(s)	13	100,00	5	38,46	8	61,54
Total	13	100,00	5	38,46	8	61,54



Crianças e adolescentes acolhidos distribuídos por grupo fraterno.

Grupo	número de c/a
Possuem irmãos	6
Possuem irmãos acolhidos	5
Com irmãos acolhidos no mesmo serviço	2
Com irmãos acolhidos em outro serviço	5
Com irmãos na família nuclear ou extensa	0
Com irmãos em família substituta	0

Distribuição das crianças e adolescentes acolhidos por grupo fraterno.





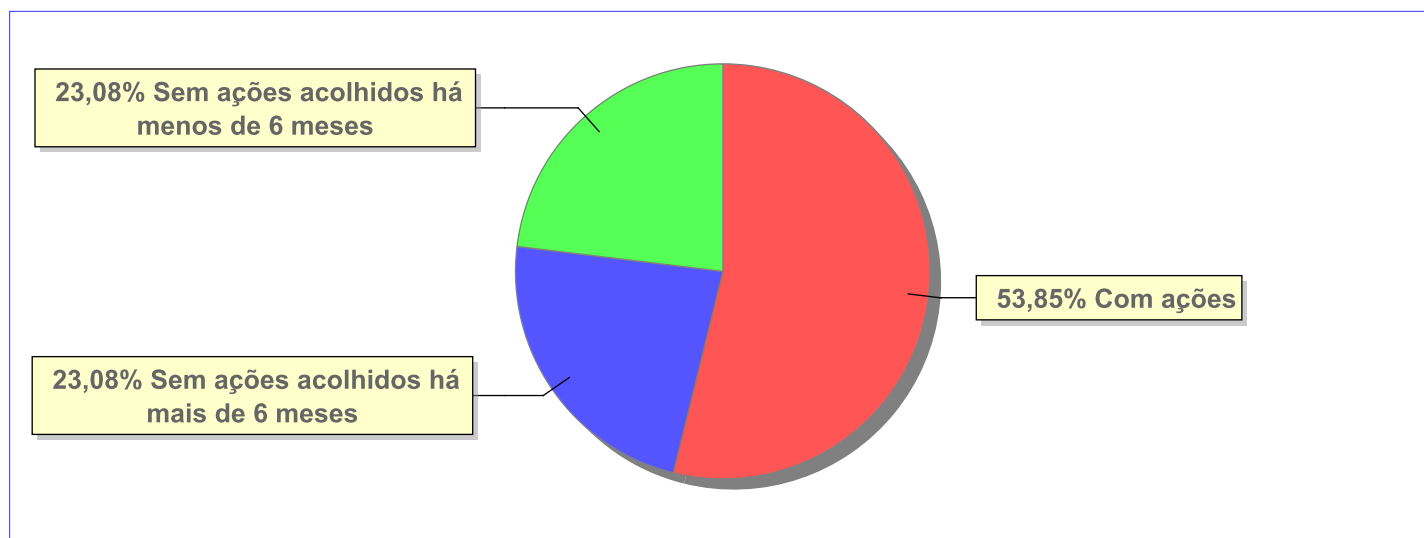
Não há Aptos à adoção neste município



Panorama e detalhamento da situação das crianças e adolescentes no sistema de justiça

Critério	número de c/a	%
Panorama da situação da c/a no sistema de justiça		
Com ações judiciais	7	53,85
Sem ações judiciais	6	46,15
Total	13	100,00
Acompanhamento no âmbito da PJIJ de crianças e adolescentes sem ações		
Sem P.A. acolhidos há mais de 6 meses	3	50,00
Sem P.A. acolhidos há menos de 6 meses	3	50,00
Total	6	100,00
Acompanhamento no âmbito do Poder Judiciário		
com ações judiciais	7	53,85
com procedimentos judiciais	3	23,08
sem ações e sem procedimentos judiciais	3	23,08
Total	13	100,01

Distribuição percentual de ações.

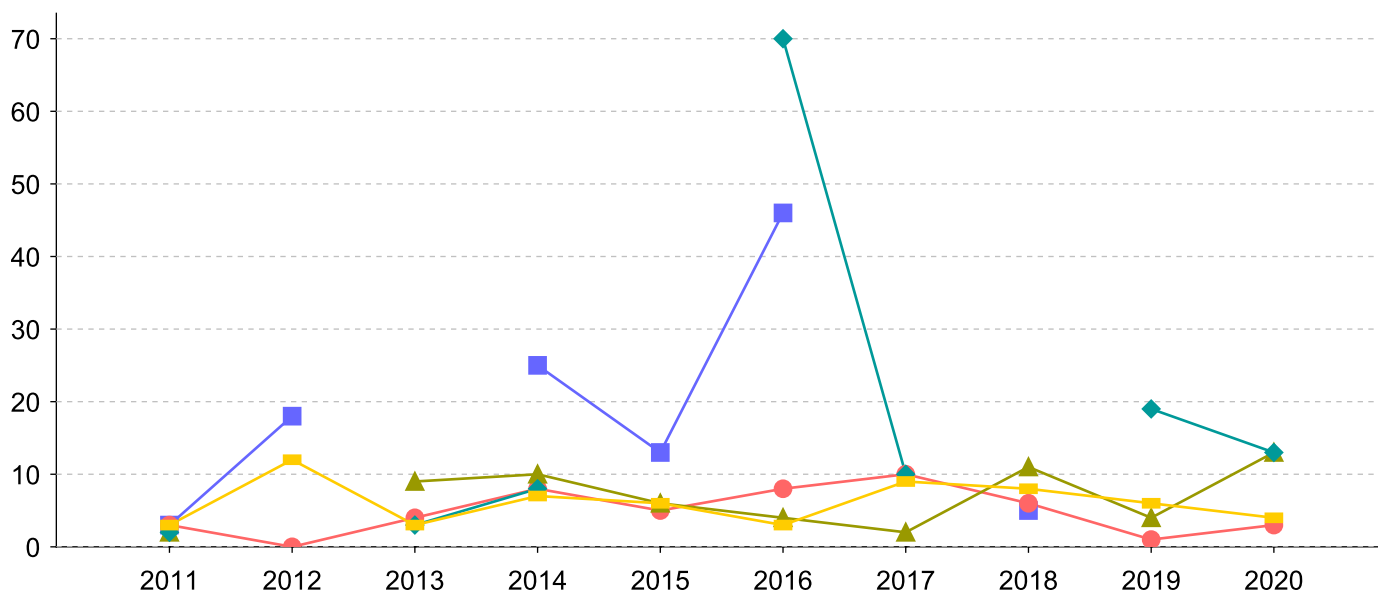


Ações Judiciais	nº de ações	%
Ação de Destituição do Poder Familiar	6	60,00
Ação de Alimentos em face dos pais ou responsável	2	20,00
Ação de Guarda Judicial	1	10,00
Ação de Indenização/Danos Morais	1	10,00
Total	10	100,00

Evolução do tempo médio de acolhimento (em meses) das c/a desligadas

Motivo do Desligamento	Média	2011	2012	2013	2014	2015	2016	2017	2018	2019	2020
Reintegração aos genitores	6	3	12	3	7	6	3	9	8	6	4
Guarda ou tutela para família extensa (a partir de 2018)	7	2	-	9	10	6	4	2	11	4	13
Evasão	4	3	0	4	8	5	8	10	6	1	3
Colocação em família substituta (Desativado e Desmembrado em 2018)	18	3	18	-	25	13	46	-	5	-	-
Adoção (a partir de 2018)	10	-	-	-	-	-	-	-	1	9	16
Transferência para outro regime de atendimento	11	-	1	-	-	-	53	-	0	6	-
Maioridade	16	2	-	3	8	-	70	10	-	19	13
Guarda ou Tutela para terceiros (a partir de 2018)	9	-	-	-	-	-	-	-	-	9	-
Óbito	8	-	-	-	5	-	-	-	-	9	-
Recambiamento para o Estado de Origem	1	-	-	1	-	-	-	-	-	-	-
Emancipação	109	-	-	-	-	-	-	-	-	109	-
Retirada da instituição sem ordem judicial	3	-	-	-	-	-	-	-	3	-	-
Recambiamento ao Município de Origem	34	-	-	-	-	-	-	34	-	-	-

Evolução do tempo médio de acolhimento das c/a desligadas (principais motivos)





Distribuição da população infantojuvenil acolhida

Total das entidades de acolhimento institucional e Equipe de acompanhamento do Projeto Família Acolhedora (CREAS), das crianças e adolescentes inseridos nesses regimes, das crianças e adolescentes aptos à adoção, das crianças e adolescentes sem registro civil de nascimento e das crianças e adolescentes sem visita.

Atendimento	número de entidades	número de c/a	% de c/a no Estado	aptos à adoção	% aptos à adoção	Sem RCN	Sem Visita
MAGÉ	1	11	100,00	3	27,27	0	7
Serviço de Acolhimento Institucional/ Modalidade Abrigo Institucional	1	11	100,00	3	27,27	0	7

**Origem da população infantojuvenil acolhida no Município.**

Município	Acolhidos	%
Magé	11	100,00

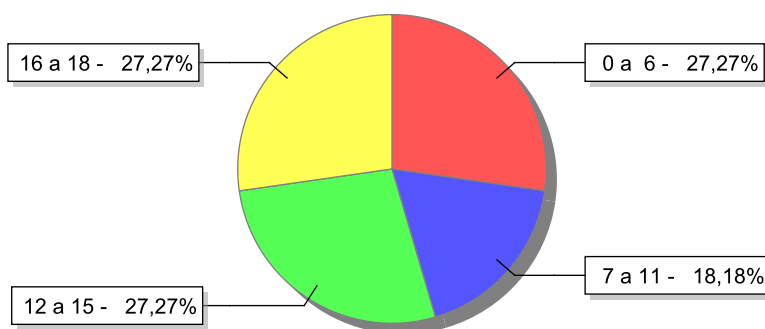


Indicadores de faixa etária, sexo, cor/raça e escolaridade das crianças e adolescentes acolhidos.

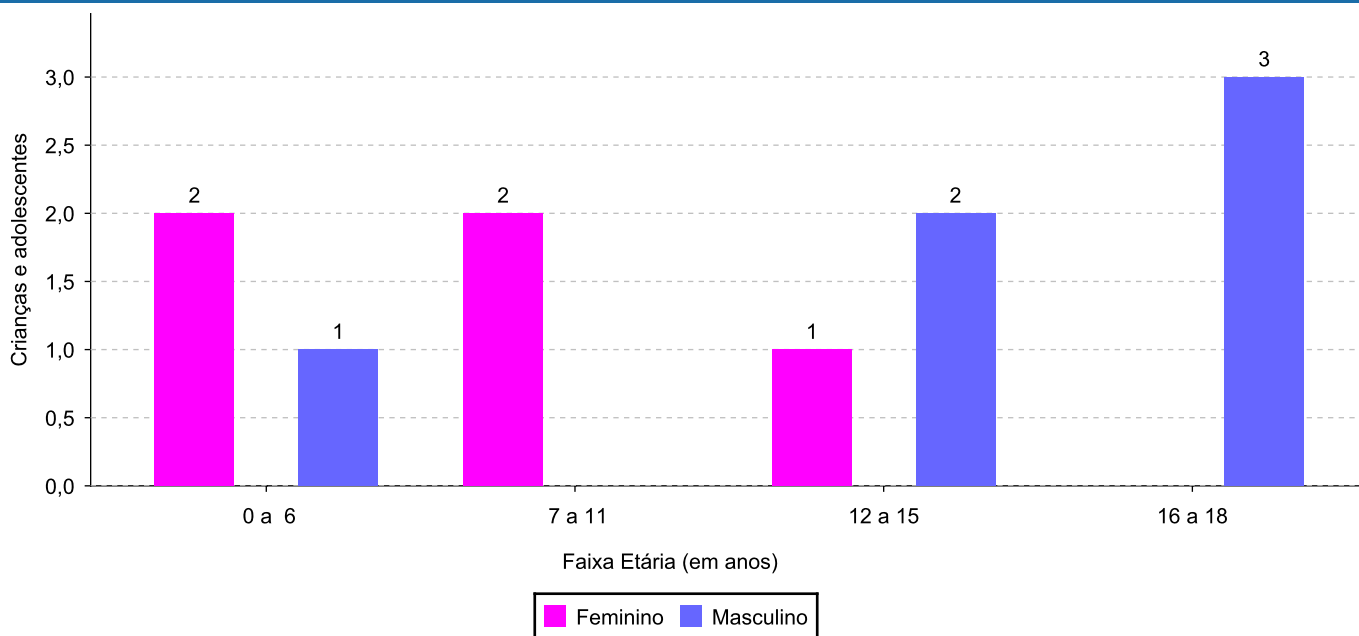
Faixa etária e sexo das crianças e adolescentes acolhidos.

Faixa etária	número de c/a	%	feminino	masculino
0 a 6	3	27,27	2	1
7 a 11	2	18,18	2	0
12 a 15	3	27,27	1	2
16 a 18	3	27,27	0	3
Total	11	100,00	5	6

Percentual de crianças e adolescentes acolhidos por faixa etária.



Distribuição das crianças e adolescentes acolhidos por sexo e faixa etária.

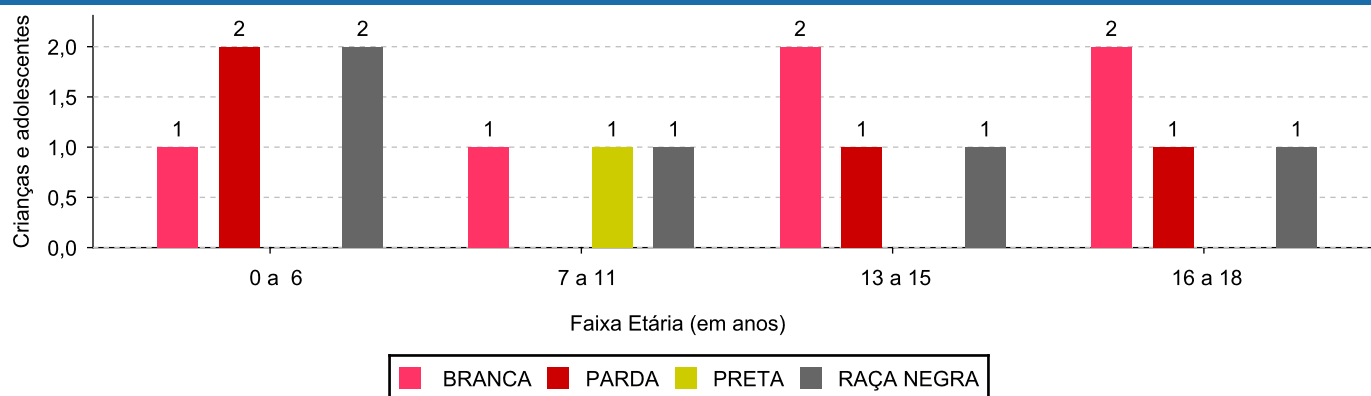




Cor/raça e faixa etária das crianças e adolescentes acolhidos.

Faixa Etária	nº de c/a	%	Branca	Amarela	Preta	Parda	Raça Negra	Indigena	Ignorado
0 a 6	3	27,27	1	0	0	2	2	0	0
7 a 11	2	18,18	1	0	1	0	1	0	0
12 a 15	3	27,27	2	0	0	1	1	0	0
16 a 18	3	27,27	2	0	0	1	1	0	0
Total	11	100,00	6	0	1	4	5	0	0

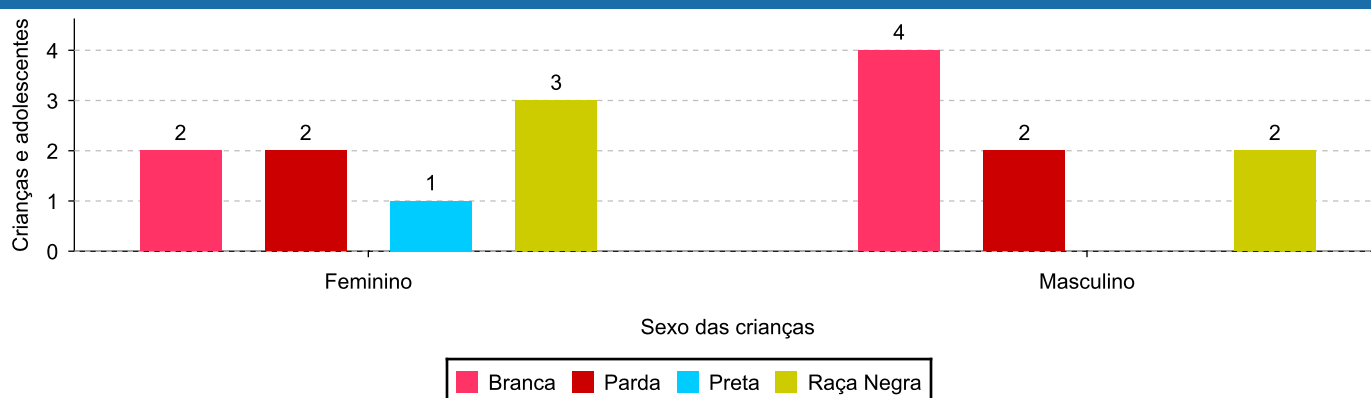
Distribuição das crianças e adolescentes acolhidos por cor/raça e faixa etária.



Cor/Raça e sexo das crianças e adolescentes acolhidos.

Cor/raça	número de c/a	%	feminino	masculino
Branca	6	54,55	2	4
Raça Negra	5	45,45	3	2
Parda	4	36,36	2	2
Preta	1	9,09	1	0
Total	11	100,00	5	6

Distribuição das crianças e adolescentes acolhidos por cor/raça e sexo.

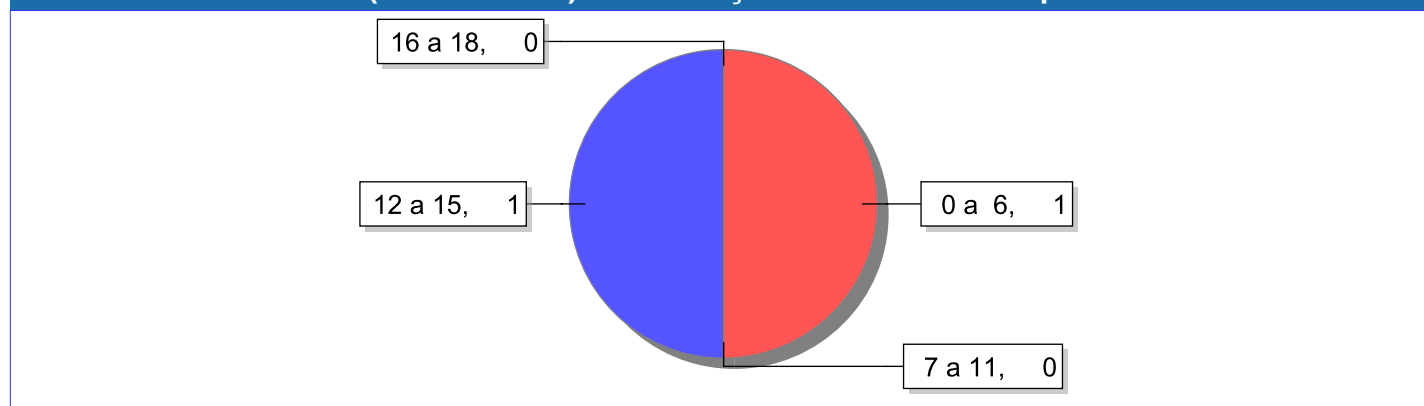




Escolaridade das crianças e adolescentes acolhidos, por faixa etária.

Faixa etária	Estuda	%	Não Estuda	%	Total	%
0 a 6	2	66,67	1	33,33	3	100,00
7 a 11	2	100,00	0	0,00	2	100,00
12 a 15	2	66,67	1	33,33	3	100,00
16 a 18	3	100,00	0	0,00	3	100,00
Total	9	81,82	2	18,18	11	100,00

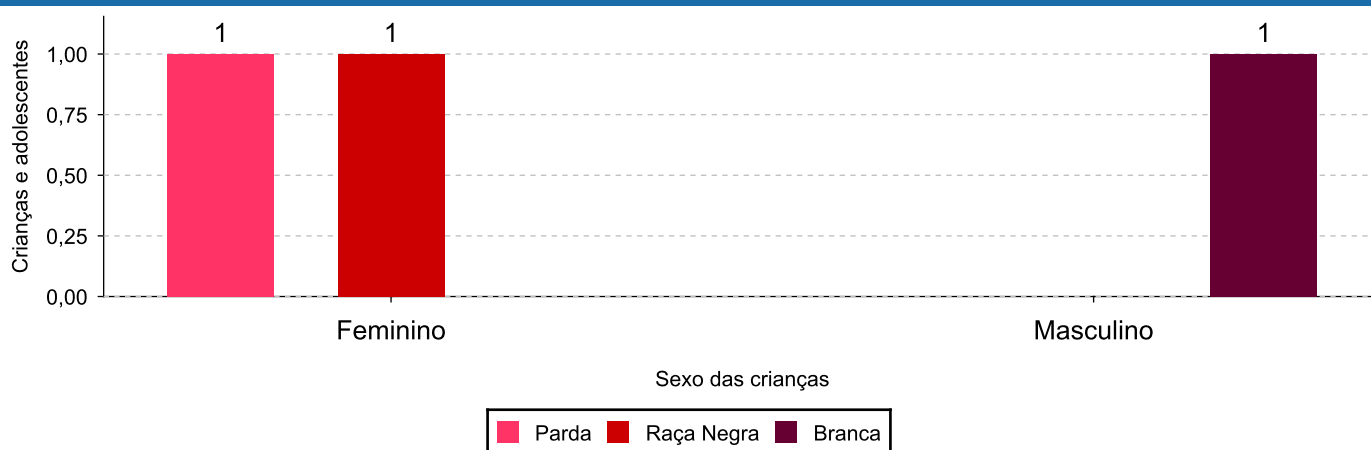
Faixas etárias (em números) das crianças e adolescentes que não estudam.



Indicadores de cor/raça e sexo das crianças e adolescentes acolhidos que não estudam.

Cor/Raça	número de c/a	%	feminino	masculino
Branca	1	50,00	0	1
Parda	1	50,00	1	0
Raça Negra	1	50,00	1	0
Total	2	100,00	1	1

Cor/Raça e sexo das crianças e adolescentes que não estudam.





Dos indicadores de deficiência e saúde.

Crianças e Adolescentes portadores de necessidades especiais.

Apresentam deficiência	número de c/a	%
Sim	2	18,18
Não	9	81,82
Total	11	100,00

Detalhamento das crianças e adolescentes portadores de necessidades especiais.

Categoria	nº de c/a	%
Deficiência mental	2	100,00
Total	2	100,00

Crianças e Adolescentes acolhidos que necessitam de tratamento de saúde especial.

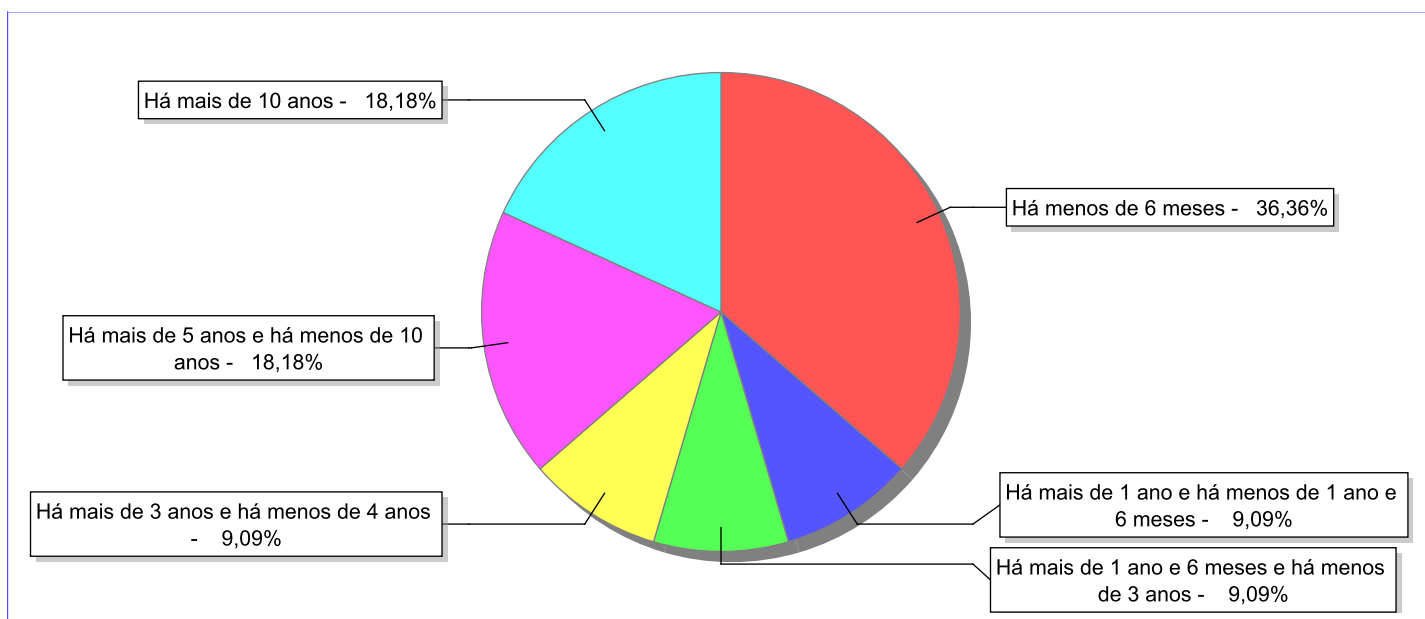
Necessidade de tratamento de saúde especial	número de c/a	%
Não	5	45,45
Sim	6	54,55
Total	11	100,00

Doenças mais comuns.

Doenças mais comuns	Incidência	%
Acompanhamento Psiquiátrico	3	50,00
Transtornos Mentais	1	16,67
Retardo mental	1	16,67
Dificuldades fonoaudiológicas (tratamento fonoaudiológico)	1	16,67
Total	6	100,00

**Dos indicadores de período e motivo de acolhimento / desligamento.****Tempo de institucionalização das crianças e adolescentes que se encontram em regime de acolhimento institucional ou familiar.**

C/A acolhidos	nº de c/a	%
Há menos de 6 meses	4	36,36
Há mais de 1 ano e há menos de 1 ano e 6 meses	1	9,09
Há mais de 1 ano e 6 meses e há menos de 3 anos	1	9,09
Há mais de 3 anos e há menos de 4 anos	1	9,09
Há mais de 5 anos e há menos de 10 anos	2	18,18
Há mais de 10 anos	2	18,18
Total	11	100,00

Percentual – tempo de acolhimento.



MUNICÍPIO: MAGÉ

Motivo de acolhimento.

Motivo	nº de c/a	%	feminino	masculino
Responsável impossibilitado de cuidar por motivo de doença	2	18,18	1	1
Abuso sexual / Suspeita de abuso sexual	2	18,18	2	0
Negligência	2	18,18	0	2
Criança Acolhida com Genitora menor de 18 anos	2	18,18	1	1
Situação de Rua	1	9,09	0	1
Guarda ou tutela para família extensa mal sucedida (a partir de 2018)	1	9,09	0	1
Abusos físicos ou psicológicos contra a criança ou adolescente	1	9,09	1	0
Total	11	100,00	5	6

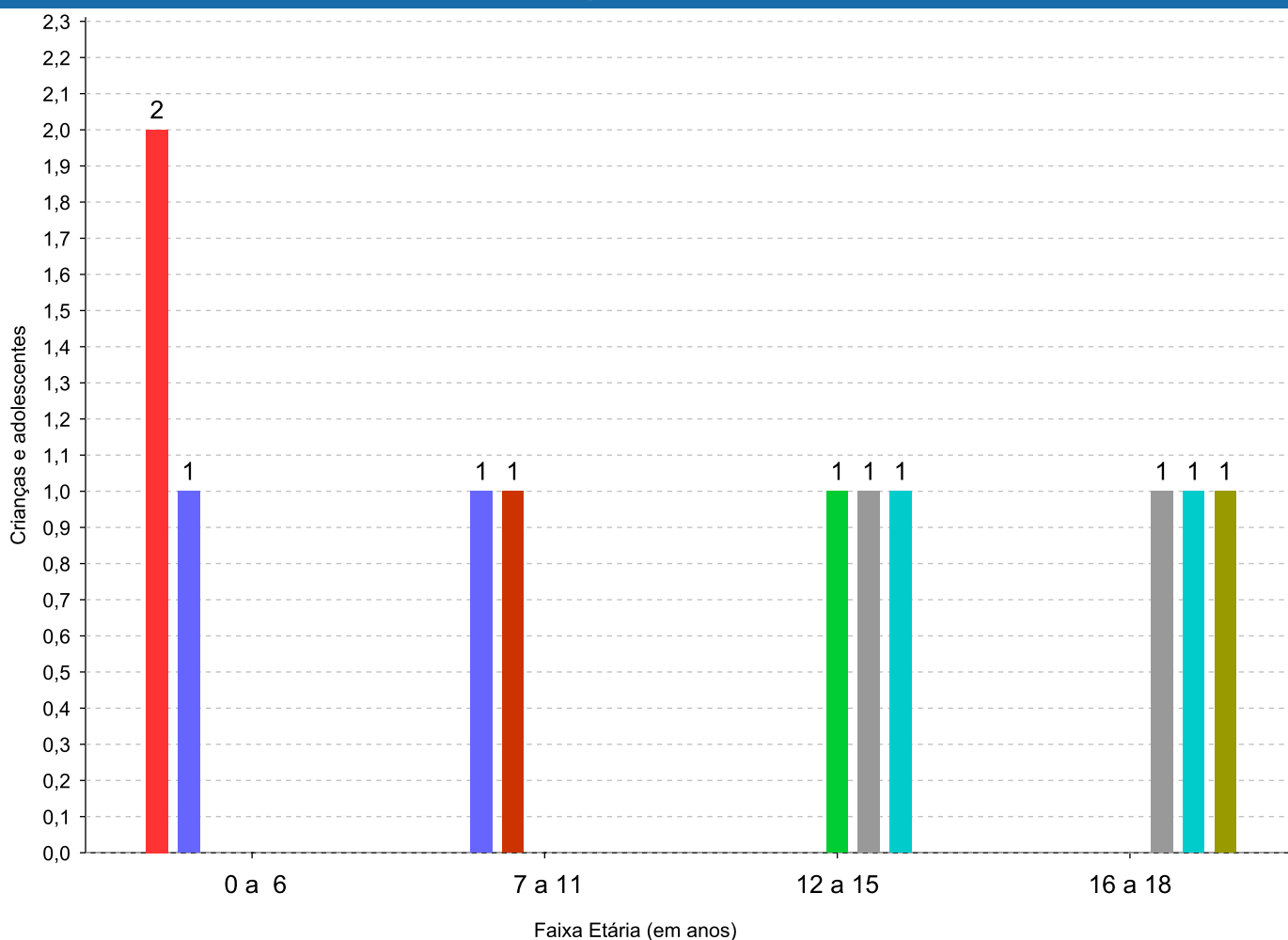
Observação: A partir de 2018 o motivo "Devolução por tentativa de colocação familiar mal sucedida" foi desmembrado em "Adoção mal sucedida", "Guarda ou Tutela para terceiros mal sucedida" e "Guarda ou Tutela para família extensa mal sucedida".



Motivo de acolhimento por faixa etária (% do motivo em cada faixa).

Motivo	nº de c/a	%	0 a 6	%	7 a 11	%	12 a 15	%	16 a 18	%
Responsável impossibilitado de cuidar por motivo de doença	2	18,18	0	0,00	0	0,00	1	33,33	1	33,33
Abuso sexual / Suspeita de abuso sexual	2	18,18	1	33,33	1	50,00	0	0,00	0	0,00
Negligência	2	18,18	0	0,00	0	0,00	1	33,33	1	33,33
Criança Acolhida com Genitora menor de 18 anos	2	18,18	2	66,67	0	0,00	0	0,00	0	0,00
Situação de Rua	1	9,09	0	0,00	0	0,00	0	0,00	1	33,33
Guarda ou tutela para família extensa mal sucedida (a partir de 2018)	1	9,09	0	0,00	0	0,00	1	33,33	0	0,00
Abusos físicos ou psicológicos contra a criança ou adolescente	1	9,09	0	0,00	1	50,00	0	0,00	0	0,00
Total	11	100,00	3	100,00	2	100,00	3	100,00	3	100,00

Motivos de acolhimento com maior incidência para cada faixa etária.



■ Criança Acolhida com Genitora menor de 18 anos
 ■ Abuso sexual / Suspeita de abuso sexual
■ Abusos físicos ou psicológicos contra a criança ou adolescente
 ■ Guarda ou tutela para família extensa mal sucedida (a partir de 2018)
■ Negligência
 ■ Responsável impossibilitado de cuidar por motivo de doença
 ■ Situação de Rua

Observação: A partir de 2018 o motivo "Devolução por tentativa de colocação familiar mal sucedida" foi desmembrado em "Adoção mal sucedida", "Guarda ou Tutela para terceiros mal sucedida" e "Guarda ou Tutela para família extensa mal sucedida".


Motivo de acolhimento por faixa etária (% da faixa em cada motivo).

Motivo	nº de c/a	0 a 6	%	7 a 11	%	12 a 15	%	16 a 18	%
Responsável impossibilitado de cuidar por motivo de doença	2	0	0,00	0	0,00	1	50,00	1	50,00
Abuso sexual / Suspeita de abuso sexual	2	1	50,00	1	50,00	0	0,00	0	0,00
Negligência	2	0	0,00	0	0,00	1	50,00	1	50,00
Criança Acolhida com Genitora menor de 18 anos	2	2	100,00	0	0,00	0	0,00	0	0,00
Situação de Rua	1	0	0,00	0	0,00	0	0,00	1	100,00
Guarda ou tutela para família extensa mal sucedida (a partir de 2018)	1	0	0,00	0	0,00	1	100,00	0	0,00
Abusos físicos ou psicológicos contra a criança ou adolescente	1	0	0,00	1	100,00	0	0,00	0	0,00
Total	11	3	27,27	2	18,18	3	27,27	3	27,28

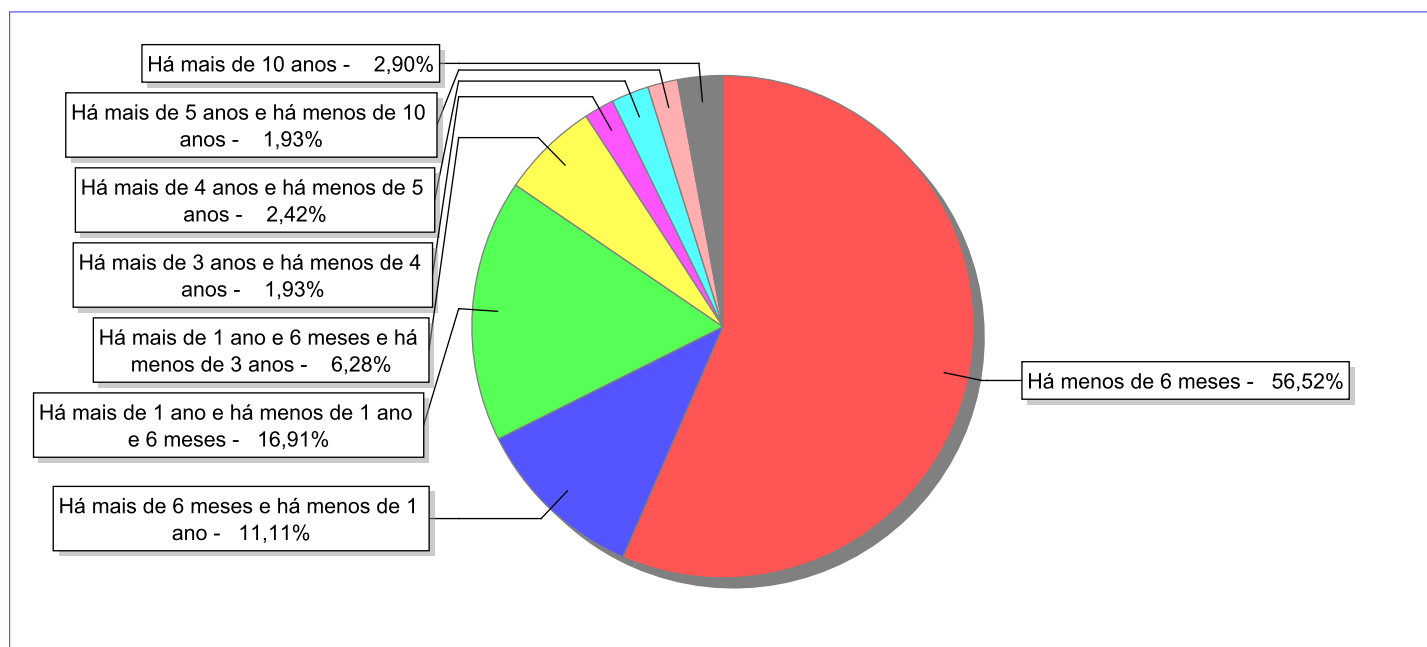
Observação: A partir de 2018 o motivo "Devolução por tentativa de colocação familiar mal sucedida" foi desmembrado em "Adoção mal sucedida", "Guarda ou Tutela para terceiros mal sucedida" e "Guarda ou Tutela para família extensa mal sucedida".

Tempo de institucionalização das crianças e adolescentes que se desligaram (*) do regime de acolhimento institucional ou familiar.

(*) Refere-se a crianças e adolescentes desligados a partir de 2008 e que não foram acolhidos novamente.

C/A desligados	nº de c/a	%
Há menos de 6 meses	117	56,52
Há mais de 6 meses e há menos de 1 ano	23	11,11
Há mais de 1 ano e há menos de 1 ano e 6 meses	35	16,91
Há mais de 1 ano e 6 meses e há menos de 3 anos	13	6,28
Há mais de 3 anos e há menos de 4 anos	4	1,93
Há mais de 4 anos e há menos de 5 anos	5	2,42
Há mais de 5 anos e há menos de 10 anos	4	1,93
Há mais de 10 anos	6	2,90
Total	207	100,00

Percentual – tempo de acolhimento.



**Motivo de desligamento.**

Motivo	nº de c/a	%	feminino	masculino
Reintegração aos genitores	74	35,75	40	34
Guarda ou tutela para família extensa (a partir de 2018)	40	19,32	18	22
Evasão	29	14,01	14	15
Colocação em família substituta (Desativado e Desmembrado em 2018)	23	11,11	13	10
Maioridade	16	7,73	7	9
Transferência para outro serviço de acolhimento institucional	9	4,35	4	5
Guarda ou Tutela para terceiros (a partir de 2018)	7	3,38	5	2
Transferência para outro regime de atendimento	6	2,90	1	5
Adoção (a partir de 2018)	2	0,97	1	1
Recambiamento para o Estado de Origem	1	0,48	1	0
Total	207	100,00	104	103

Observação: A partir de 2018 o motivo "Colocação em família substituta" foi desmembrado em "Adoção", Guarda ou Tutela para terceiros" e "Guarda ou Tutela para família extensa".



Dos indicadores que podem contribuir para a definição da situação jurídica das crianças e adolescentes acolhidos.

Relação entre visitação e Ação de Destituição do Poder Familiar (DPF).

Detalhamento da visitação	número de c/a	%	número de c/a com DPF	% de c/a com DPF	número de c/a sem DPF	% de c/a sem DPF
diária	1	9,09	1	100,00	0	0,00
semanal	2	18,18	2	100,00	0	0,00
quinzenal	1	9,09	0	0,00	1	100,00
sem visita	7	63,64	3	42,86	4	57,14
Total	11	100,00	6	54,55	5	45,46

Faixa etária das crianças e adolescentes sem visita.

Faixa Etária	número de c/a	%	número de c/a com DPF	% de c/a com DPF	número de c/a sem DPF	% de c/a sem DPF
0 a 6	1	14,29	0	0,00	1	100,00
7 a 11	1	14,29	0	0,00	1	100,00
12 a 15	3	42,86	1	33,33	2	66,67
16 a 18	2	28,57	2	100,00	0	0,00
Total	7	100,00	3	42,86	4	57,14

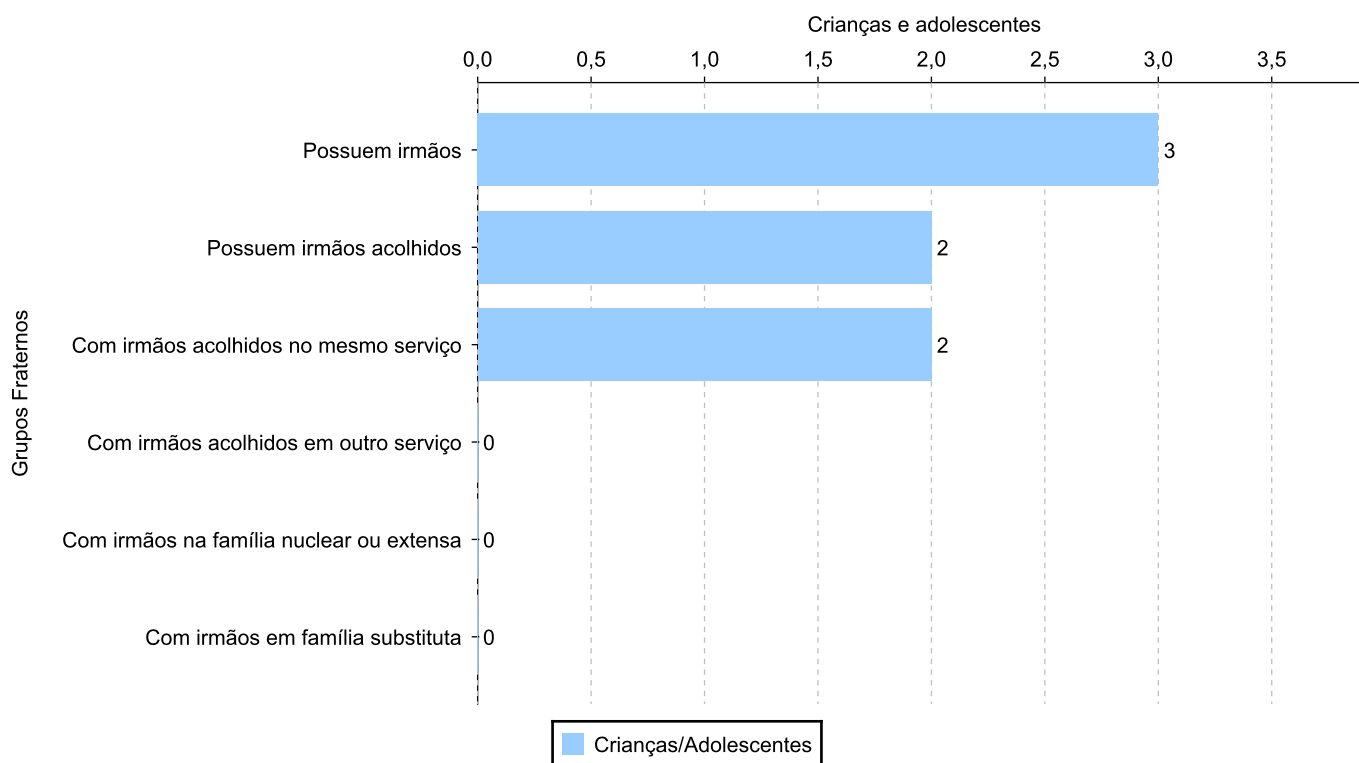
Vínculos biológicos das crianças e adolescentes acolhidos

Situação	número de c/a	%	número de c/a com DPF	% de c/a com DPF	número de c/a sem DPF	% de c/a sem DPF
Pai e/ou mãe vivo(s)	8	72,73	4	50,00	4	50,00
Órfãos	1	9,09	0	0,00	1	100,00
DPF com trânsito em julgado	2	18,18	2	100,00	0	0,00
Total	11	100,00	6	54,55	5	45,46

Crianças e adolescentes acolhidos distribuídos por grupo fraterno.

Grupo	número de c/a
Possuem irmãos	3
Possuem irmãos acolhidos	2
Com irmãos acolhidos no mesmo serviço	2
Com irmãos acolhidos em outro serviço	0
Com irmãos na família nuclear ou extensa	0
Com irmãos em família substituta	0

Distribuição das crianças e adolescentes acolhidos por grupo fraterno.



**Perfil dos Aptos à adoção**

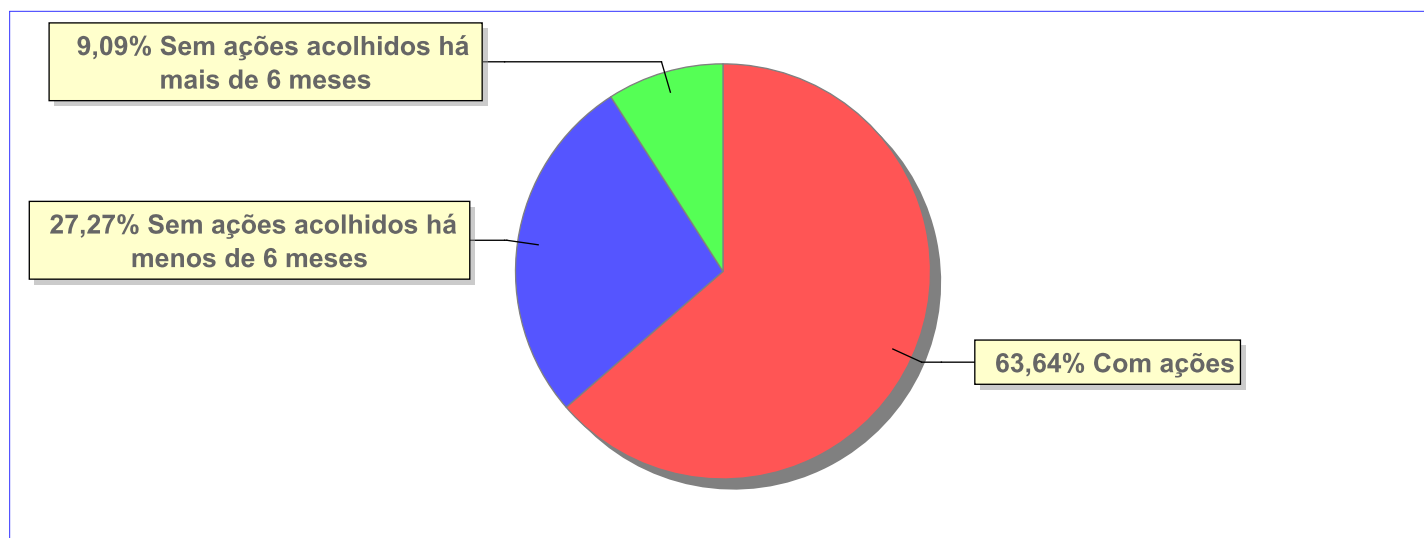
Critério	Órfãos	DPF	Pais Desconhecidos	Entrega Voluntária	Total
Sexo					
Feminino	0	1	0	0	1
Masculino	1	1	0	0	2
Total	1	2	0	0	3
Faixa Etária					
12 a 15	1	1	0	0	2
16 a 18	0	1	0	0	1
Total	1	2	0	0	3
Tempo de Acolhimento					
Há menos de 6 meses	1	0	0	0	1
Há mais de 10 anos	0	2	0	0	2
Total	1	2	0	0	3
Deficiências					
Não	1	2	0	0	3
Total	1	2	0	0	3
Doenças					
Não	0	1	0	0	1
Sim	1	1	0	0	2
Total	1	2	0	0	3
Cor/Raça					
Branca	1	0	0	0	1
Parda	0	2	0	0	2
Raça Negra	0	2	0	0	2
Total	1	2	0	0	3



Panorama e detalhamento da situação das crianças e adolescentes no sistema de justiça

Critério	número de c/a	%
Panorama da situação da c/a no sistema de justiça		
Com ações judiciais	7	63,64
Sem ações judiciais	4	36,36
Total	11	100,00
Acompanhamento no âmbito da PJIJ de crianças e adolescentes sem ações		
Sem P.A. acolhidos há mais de 6 meses	1	25,00
Sem P.A. acolhidos há menos de 6 meses	3	75,00
Total	4	100,00
Acompanhamento no âmbito do Poder Judiciário		
com ações judiciais	7	63,64
com procedimentos judiciais	1	9,09
sem ações e sem procedimentos judiciais	3	27,27
Total	11	100,00

Distribuição percentual de ações.

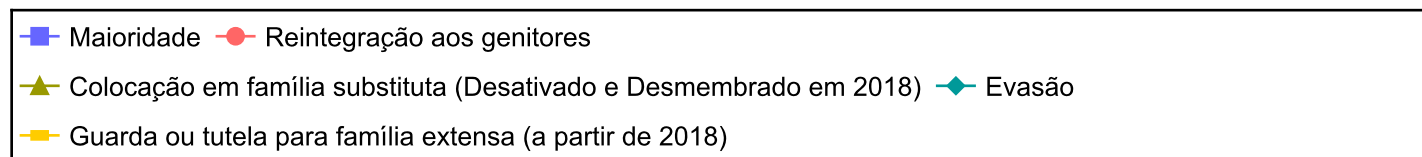
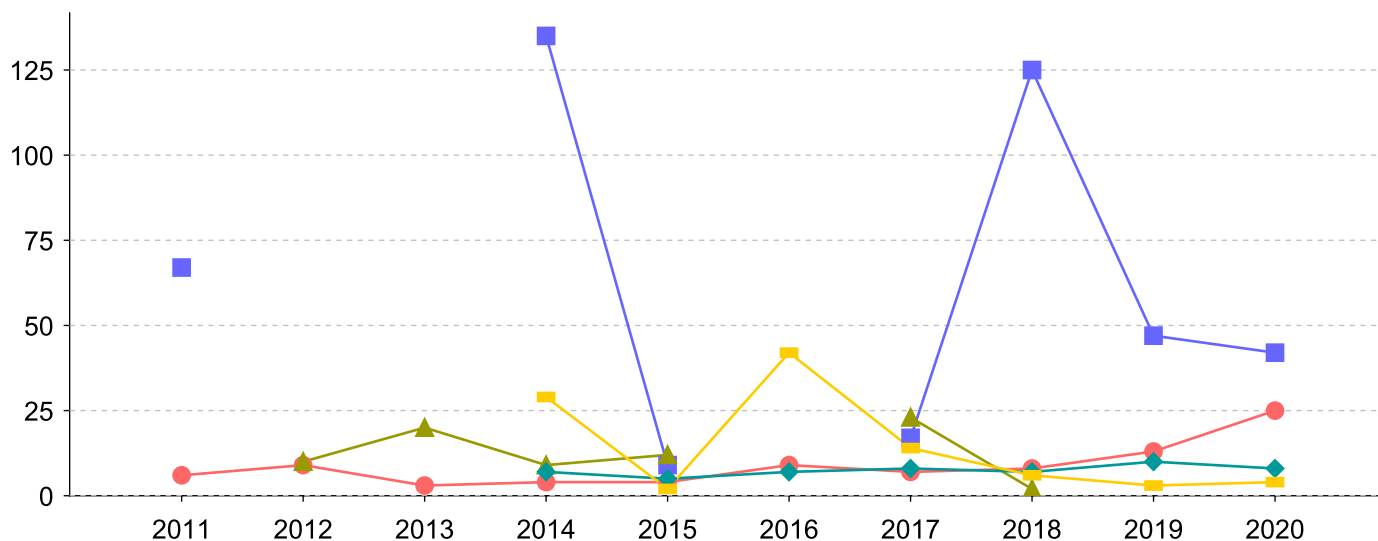


Ações Judiciais	nº de ações	%
Ação de Destituição do Poder Familiar	6	75,00
Ação de Guarda Judicial	1	12,50
Representação em face dos pais ou responsável (Art. 249, ECA)	1	12,50
Total	8	100,00

Evolução do tempo médio de acolhimento (em meses) das c/a desligadas

Motivo do Desligamento	Média	2011	2012	2013	2014	2015	2016	2017	2018	2019	2020
Reintegração aos genitores	8	6	9	3	4	4	9	7	8	13	25
Guarda ou tutela para família extensa (a partir de 2018)	13	-	-	-	29	2	42	14	6	3	4
Evasão	7	-	-	-	7	5	7	8	7	10	8
Colocação em família substituta (Desativado e Desmembrado em 2018)	13	-	10	20	9	12	-	23	2	-	-
Maioridade	72	67	-	-	135	9	-	17	125	47	42
Guarda ou Tutela para terceiros (a partir de 2018)	9	-	-	-	-	-	-	-	4	7	28
Transferência para outro regime de atendimento	9	2	-	-	16	-	15	-	2	17	-
Adoção (a partir de 2018)	8	-	-	-	-	-	-	-	-	8	-
Recambiamento para o Estado de Origem	12	-	-	12	-	-	-	-	-	-	-

Evolução do tempo médio de acolhimento das c/a desligadas (principais motivos)





Distribuição da população infantojuvenil acolhida

Total das entidades de acolhimento institucional e Equipe de acompanhamento do Projeto Família Acolhedora (CREAS), das crianças e adolescentes inseridos nesses regimes, das crianças e adolescentes aptos à adoção, das crianças e adolescentes sem registro civil de nascimento e das crianças e adolescentes sem visita.

Atendimento	número de entidades	número de c/a	% de c/a no Estado	aptos à adoção	% aptos à adoção	Sem RCN	Sem Visita
MANGARATIBA	1	6	100,00	0	0,00	1	0
Serviço de Acolhimento Institucional/ Modalidade Abrigo Institucional	1	6	100,00	0	0,00	1	0



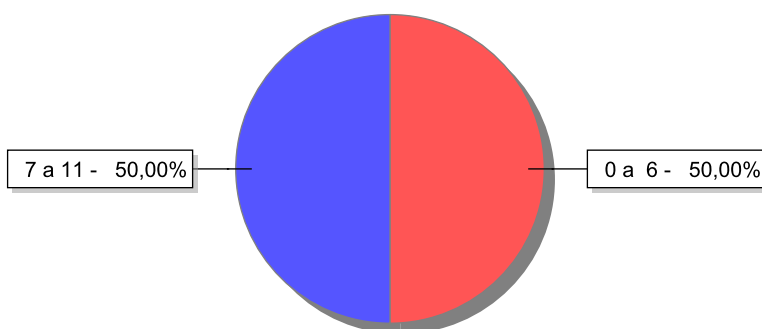
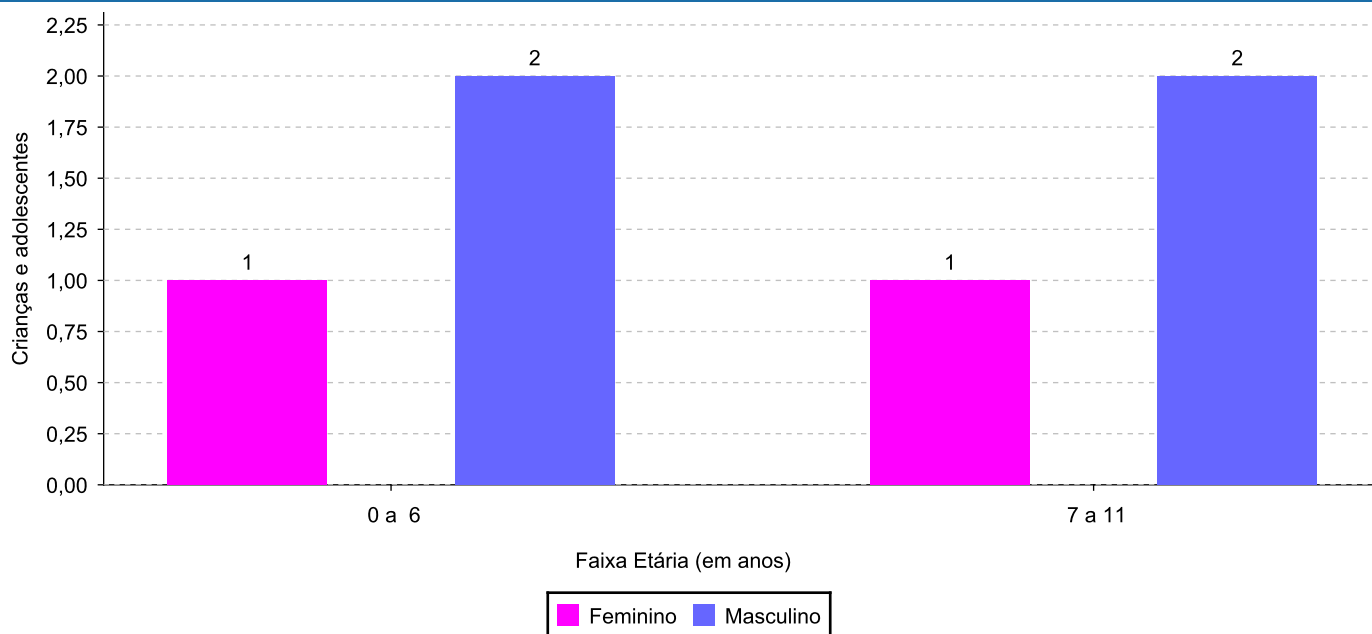
MUNICÍPIO: MANGARATIBA

Origem da população infantojuvenil acolhida no Município.

Município	Acolhidos	%
Mangaratiba	6	100,00

**Indicadores de faixa etária, sexo, cor/raça e escolaridade das crianças e adolescentes acolhidos.****Faixa etária e sexo das crianças e adolescentes acolhidos.**

Faixa etária	número de c/a	%	feminino	masculino
0 a 6	3	50,00	1	2
7 a 11	3	50,00	1	2
Total	6	100,00	2	4

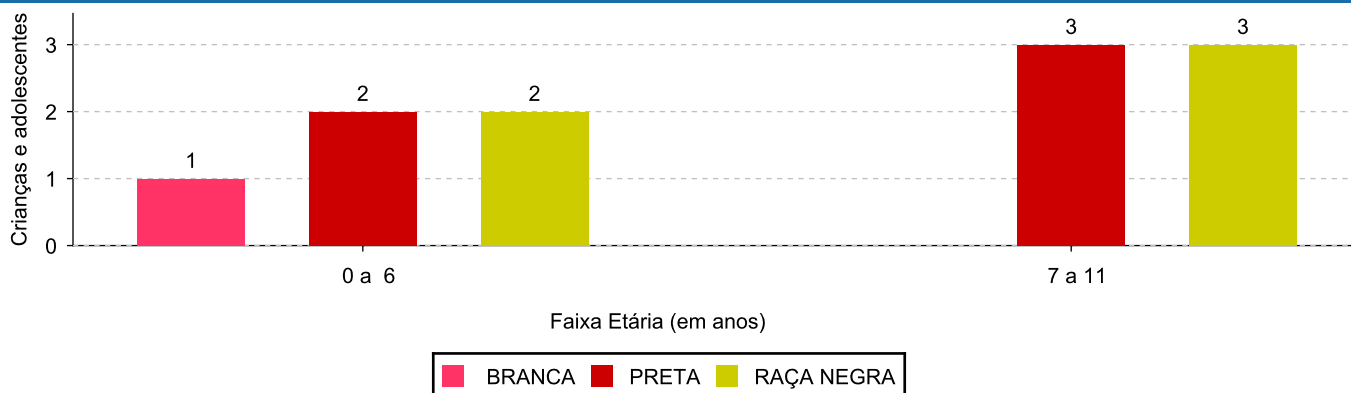
Percentual de crianças e adolescentes acolhidos por faixa etária.**Distribuição das crianças e adolescentes acolhidos por sexo e faixa etária.**



Cor/raça e faixa etária das crianças e adolescentes acolhidos.

Faixa Etária	nº de c/a	%	Branca	Amarela	Preta	Parda	Raça Negra	Indigena	Ignorado
0 a 6	3	50,00	1	0	2	0	2	0	0
7 a 11	3	50,00	0	0	3	0	3	0	0
Total	6	100,00	1	0	5	0	5	0	0

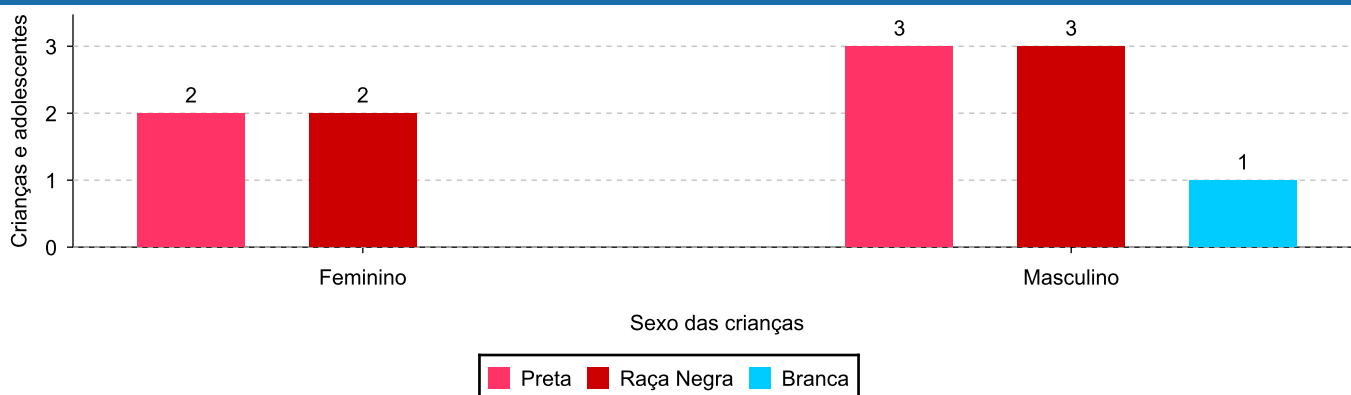
Distribuição das crianças e adolescentes acolhidos por cor/raça e faixa etária.



Cor/Raça e sexo das crianças e adolescentes acolhidos.

Cor/raça	número de c/a	%	feminino	masculino
Raça Negra	5	83,33	2	3
Preta	5	83,33	2	3
Branca	1	16,67	0	1
Total	6	100,00	2	4

Distribuição das crianças e adolescentes acolhidos por cor/raça e sexo.

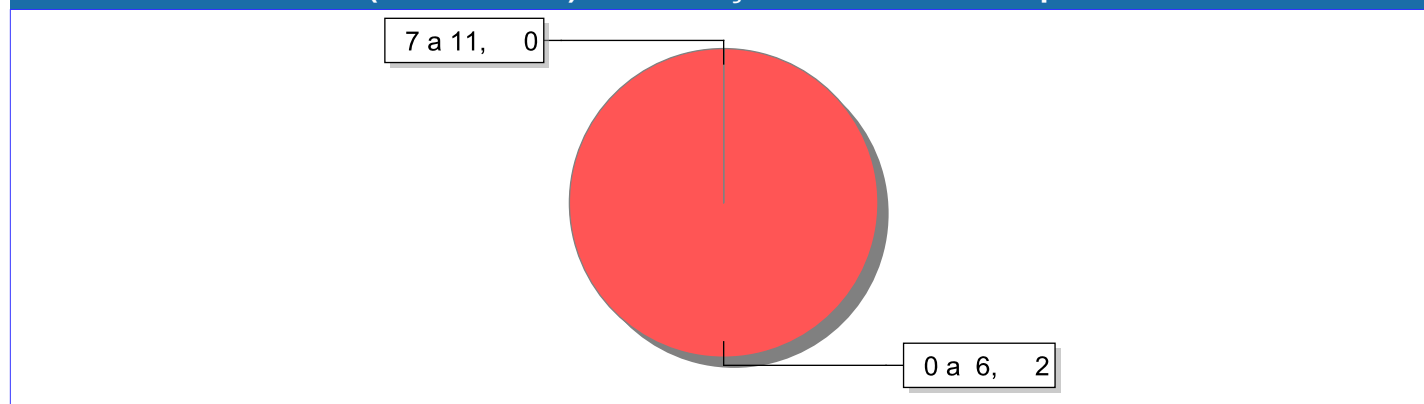




Escolaridade das crianças e adolescentes acolhidos, por faixa etária.

Faixa etária	Estuda	%	Não Estuda	%	Total	%
0 a 6	1	33,33	2	66,67	3	100,00
7 a 11	3	100,00	0	0,00	3	100,00
Total	4	66,67	2	33,33	6	100,00

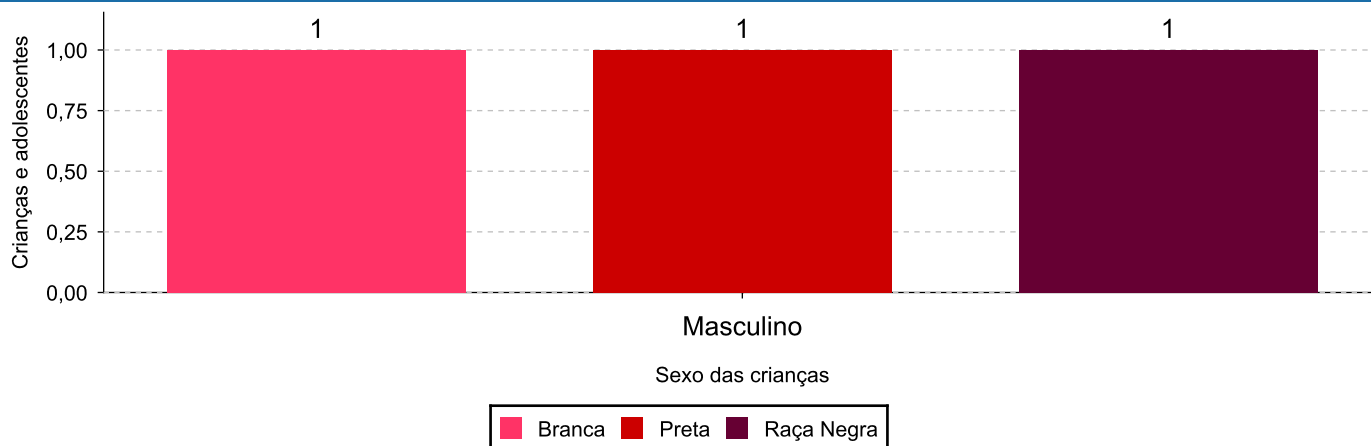
Faixas etárias (em números) das crianças e adolescentes que não estudam.



Indicadores de cor/raça e sexo das crianças e adolescentes acolhidos que não estudam.

Cor/Raça	número de c/a	%	feminino	masculino
Branca	1	50,00	0	1
Preta	1	50,00	0	1
Raça Negra	1	50,00	0	1
Total	2	100,00	0	2

Cor/Raça e sexo das crianças e adolescentes que não estudam.



**Dos indicadores de deficiência e saúde.****Crianças e Adolescentes portadores de necessidades especiais.**

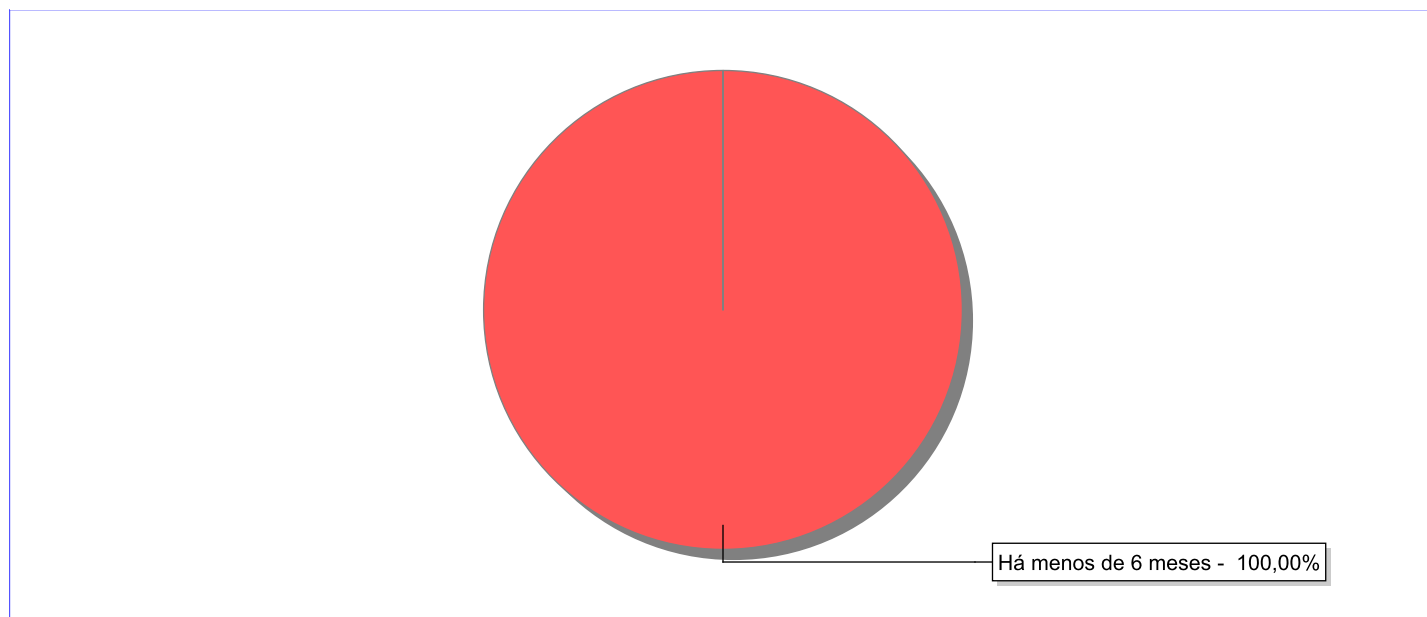
Apresentam deficiência	número de c/a	%
Não	6	100,00
Total	6	100,00

Crianças e Adolescentes acolhidos que necessitam de tratamento de saúde especial.

Necessidade de tratamento de saúde especial	número de c/a	%
Não	6	100,00
Total	6	100,00

**Dos indicadores de período e motivo de acolhimento / desligamento.****Tempo de institucionalização das crianças e adolescentes que se encontram em regime de acolhimento institucional ou familiar.**

C/A acolhidos	nº de c/a	%
Há menos de 6 meses	6	100,00
Total	6	100,00

Percentual – tempo de acolhimento.

**Motivo de acolhimento.**

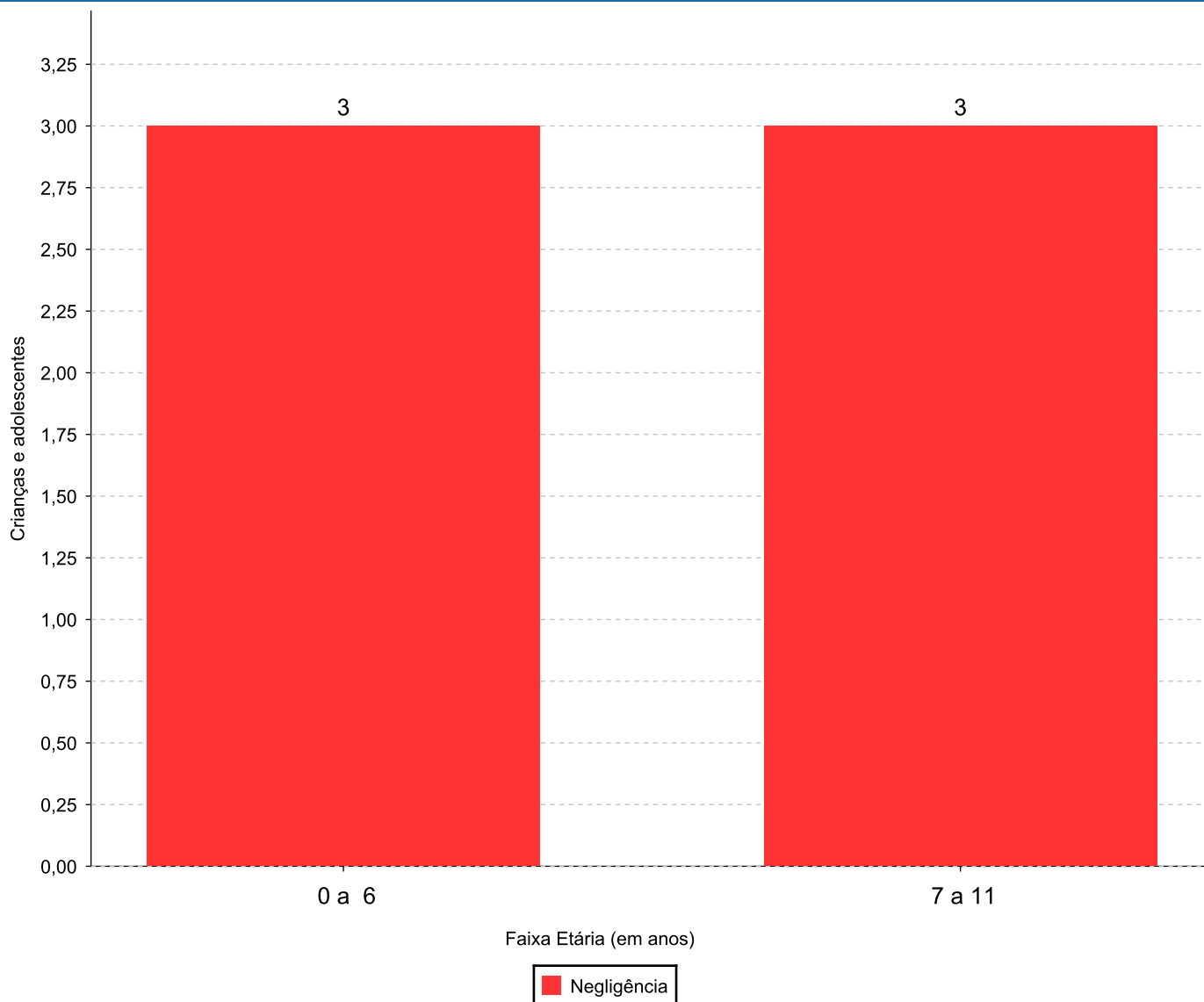
Motivo	nº de c/a	%	feminino	masculino
Negligência	6	100,00	2	4
Total	6	100,00	2	4

Observação: A partir de 2018 o motivo "Devolução por tentativa de colocação familiar mal sucedida" foi desmembrado em "Adoção mal sucedida", "Guarda ou Tutela para terceiros mal sucedida" e "Guarda ou Tutela para família extensa mal sucedida".

Motivo de acolhimento por faixa etária (% do motivo em cada faixa).

Motivo	nº de c/a	%	0 a 6	%	7 a 11	%	12 a 15	%	16 a 18	%
Negligência	6	100,00	3	100,00	3	100,00	0		0	
Total	6	100,00	3	100,00	3	100,00	0	100,00	0	100,00

Motivos de acolhimento com maior incidência para cada faixa etária.



Observação: A partir de 2018 o motivo "Devolução por tentativa de colocação familiar mal sucedida" foi desmembrado em "Adoção mal sucedida", "Guarda ou Tutela para terceiros mal sucedida" e "Guarda ou Tutela para família extensa mal sucedida".


Motivo de acolhimento por faixa etária (% da faixa em cada motivo).

Motivo	nº de c/a	0 a 6	%	7 a 11	%	12 a 15	%	16 a 18	%
Negligência	6	3	50,00	3	50,00	0	0,00	0	0,00
Total	6	3	50,00	3	50,00	0	0,00	0	0,00

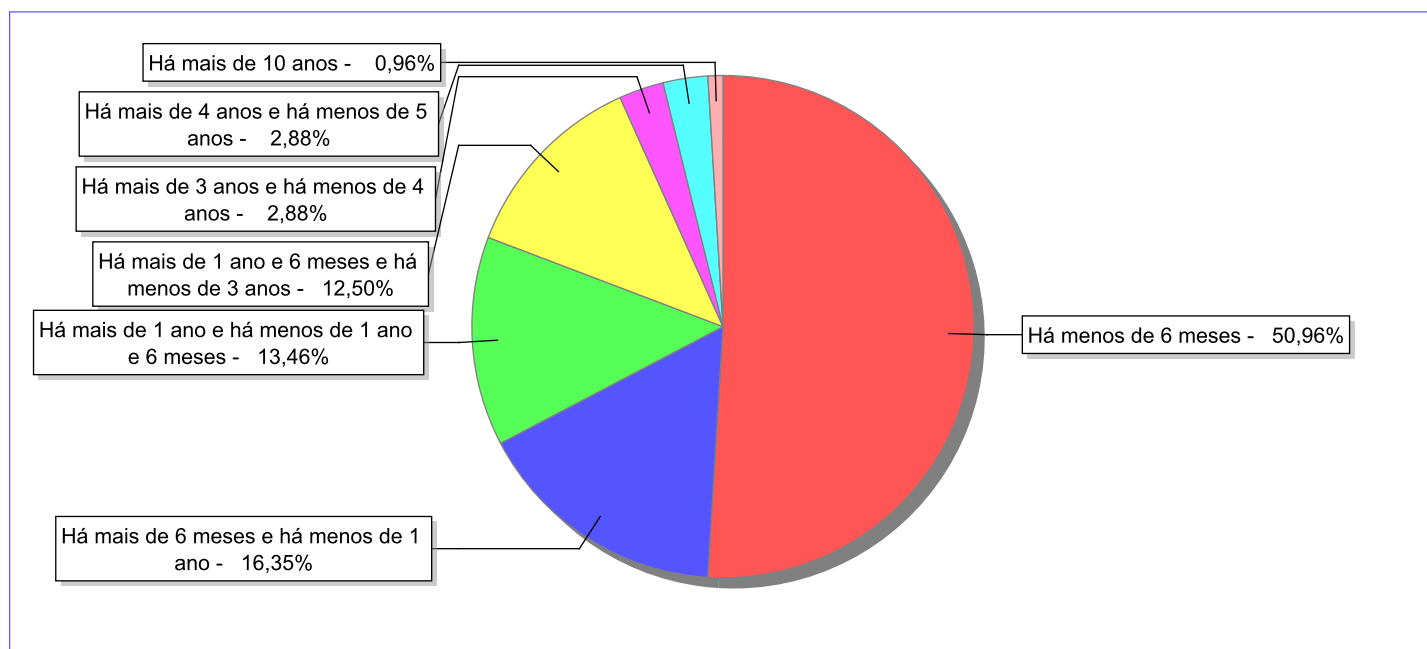
Observação: A partir de 2018 o motivo "Devolução por tentativa de colocação familiar mal sucedida" foi desmembrado em "Adoção mal sucedida", "Guarda ou Tutela para terceiros mal sucedida" e "Guarda ou Tutela para família extensa mal sucedida".

Tempo de institucionalização das crianças e adolescentes que se desligaram (*) do regime de acolhimento institucional ou familiar.

(*) Refere-se a crianças e adolescentes desligados a partir de 2008 e que não foram acolhidos novamente.

C/A desligados	nº de c/a	%
Há menos de 6 meses	53	50,96
Há mais de 6 meses e há menos de 1 ano	17	16,35
Há mais de 1 ano e há menos de 1 ano e 6 meses	14	13,46
Há mais de 1 ano e 6 meses e há menos de 3 anos	13	12,50
Há mais de 3 anos e há menos de 4 anos	3	2,88
Há mais de 4 anos e há menos de 5 anos	3	2,88
Há mais de 10 anos	1	0,96
Total	104	100,00

Percentual – tempo de acolhimento.



**Motivo de desligamento.**

Motivo	nº de c/a	%	feminino	masculino
Reintegração aos genitores	53	50,96	22	31
Guarda ou tutela para família extensa (a partir de 2018)	16	15,38	10	6
Colocação em família substituta (Desativado e Desmembrado em 2018)	13	12,50	5	8
Evasão	11	10,58	4	7
Transferência de/para outra Família acolhedora	4	3,85	2	2
Guarda ou Tutela para terceiros (a partir de 2018)	2	1,92	2	0
Maioridade	2	1,92	2	0
Emancipação	1	0,96	1	0
Recambiamento para o Estado de Origem	1	0,96	1	0
Transferência para outro regime de atendimento	1	0,96	0	1
Total	104	100,00	49	55

Observação: A partir de 2018 o motivo "Colocação em família substituta" foi desmembrado em "Adoção", Guarda ou Tutela para terceiros" e "Guarda ou Tutela para família extensa".

**Dos indicadores que podem contribuir para a definição da situação jurídica das crianças e adolescentes acolhidos.****Relação entre visitação e Ação de Destituição do Poder Familiar (DPF).**

Detalhamento da visitação	número de c/a	%	número de c/a com DPF	% de c/a com DPF	número de c/a sem DPF	% de c/a sem DPF
semanal	6	100,00	0	0,00	6	100,00
Total	6	100,00	0	0,00	6	100,00

Vínculos biológicos das crianças e adolescentes acolhidos

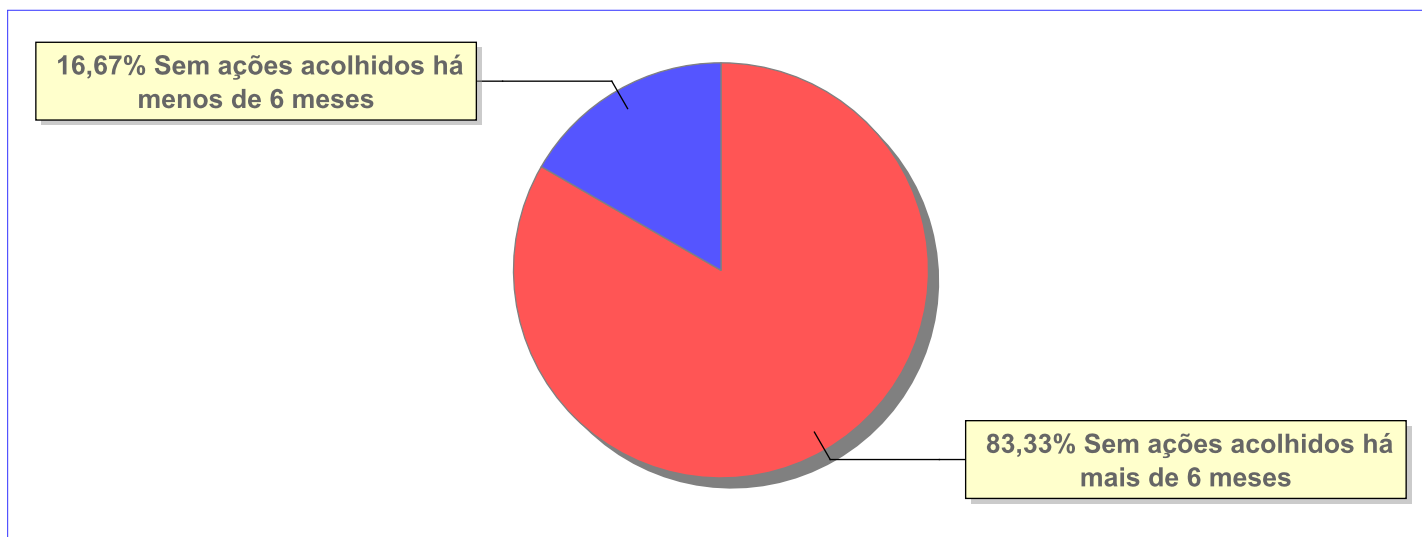
Situação	número de c/a	%	número de c/a com DPF	% de c/a com DPF	número de c/a sem DPF	% de c/a sem DPF
Pai e/ou mãe vivo(s)	6	100,00	0	0,00	6	100,00
Total	6	100,00	0	0,00	6	100,00

Não há Aptos à adoção neste município



Panorama e detalhamento da situação das crianças e adolescentes no sistema de justiça

Critério	número de c/a	%
Panorama da situação da c/a no sistema de justiça		
Sem ações judiciais	6	100,00
Total	6	100,00
Acompanhamento no âmbito da PJIJ de crianças e adolescentes sem ações		
Sem P.A. acolhidos há mais de 6 meses	5	83,33
Sem P.A. acolhidos há menos de 6 meses	1	16,67
Total	6	100,00
Acompanhamento no âmbito do Poder Judiciário		
sem ações e sem procedimentos judiciais	6	100,00
Total	6	100,00

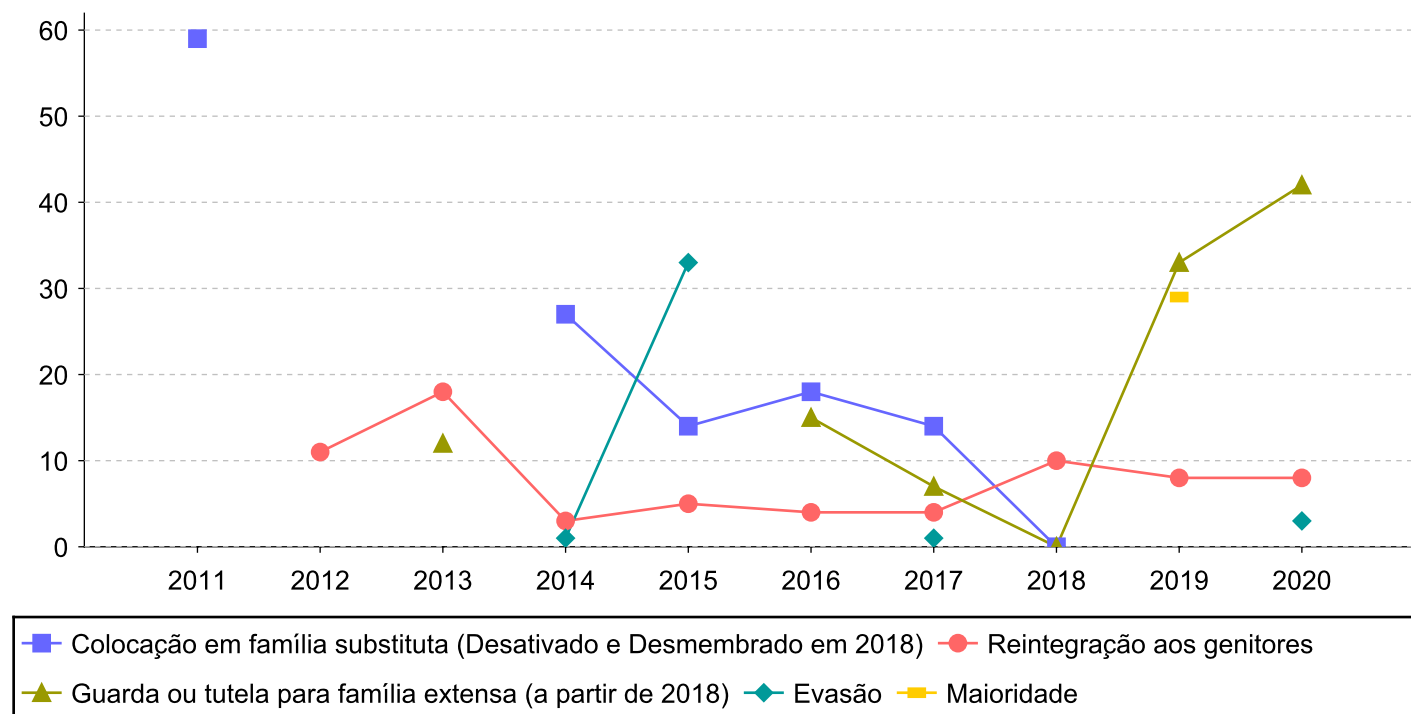
Distribuição percentual de ações.




Evolução do tempo médio de acolhimento (em meses) das c/a desligadas

Motivo do Desligamento	Média	2011	2012	2013	2014	2015	2016	2017	2018	2019	2020
Reintegração aos genitores	7	-	11	18	3	5	4	4	10	8	8
Guarda ou tutela para família extensa (a partir de 2018)	17	-	-	12	-	-	15	7	0	33	42
Colocação em família substituta (Desativado e Desmembrado em 2018)	24	59	-	-	27	14	18	14	0	-	-
Evasão	14	-	-	-	1	33	-	1	-	-	3
Transferência de/para outra Família acolhedora	1	-	-	-	-	-	-	1	-	-	-
Guarda ou Tutela para terceiros (a partir de 2018)	32	-	-	-	-	-	-	-	-	-	32
Emancipação	9	-	-	-	-	-	9	-	-	-	-
Transferência para outro regime de atendimento	1	-	-	-	-	1	-	-	-	-	-
Recambiamento para o Estado de Origem	6	-	-	-	-	-	-	-	-	-	6
Maioridade	29	-	-	-	-	-	-	-	-	29	-

Evolução do tempo médio de acolhimento das c/a desligadas (principais motivos)





Distribuição da população infantojuvenil acolhida

Total das entidades de acolhimento institucional e Equipe de acompanhamento do Projeto Família Acolhedora (CREAS), das crianças e adolescentes inseridos nesses regimes, das crianças e adolescentes aptos à adoção, das crianças e adolescentes sem registro civil de nascimento e das crianças e adolescentes sem visita.

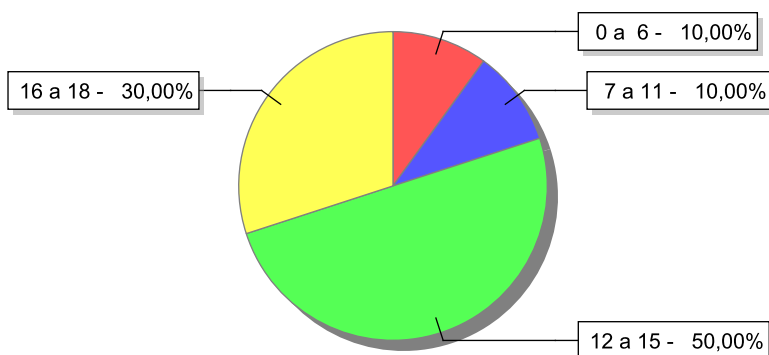
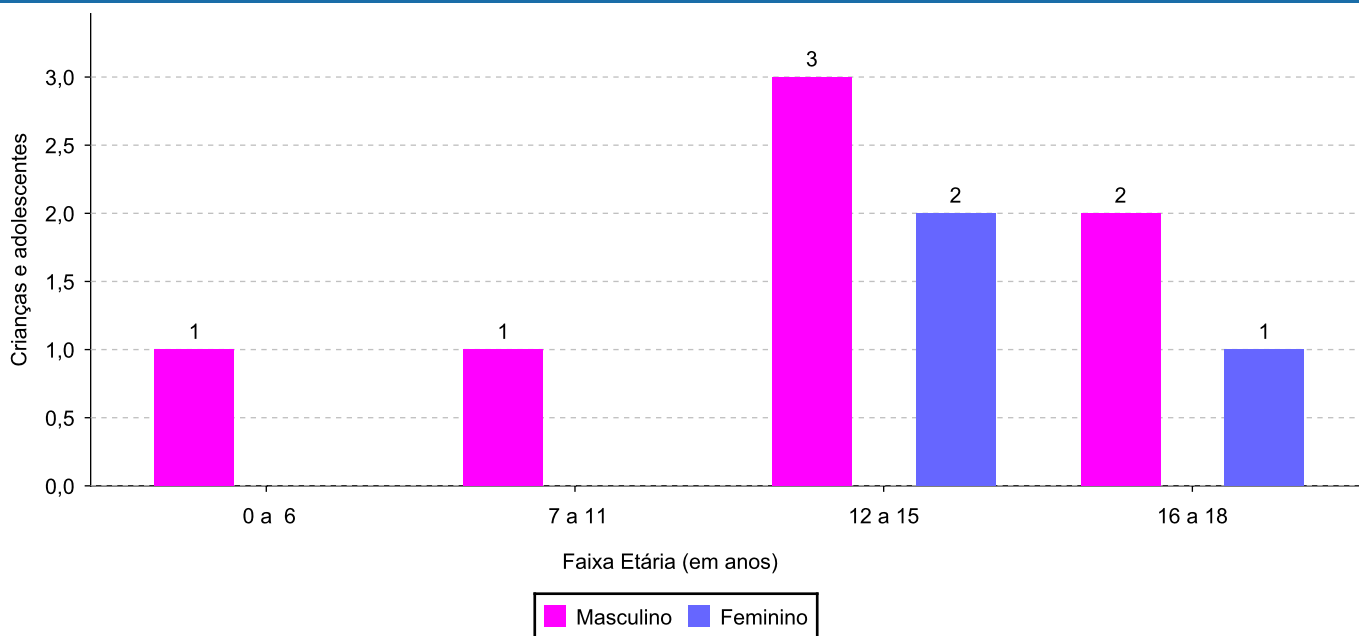
Atendimento	número de entidades	número de c/a	% de c/a no Estado	aptos à adoção	% aptos à adoção	Sem RCN	Sem Visita
MARICÁ	2	10	100,00	4	40,00	0	10
Serviço de Acolhimento Institucional/ Modalidade Abrigo Institucional	2	10	100,00	4	40,00	0	10

**Origem da população infantojuvenil acolhida no Município.**

Município	Acolhidos	%
Maricá	10	100,00

**Indicadores de faixa etária, sexo, cor/raça e escolaridade das crianças e adolescentes acolhidos.****Faixa etária e sexo das crianças e adolescentes acolhidos.**

Faixa etária	número de c/a	%	feminino	masculino
0 a 6	1	10,00	0	1
7 a 11	1	10,00	0	1
12 a 15	5	50,00	2	3
16 a 18	3	30,00	1	2
Total	10	100,00	3	7

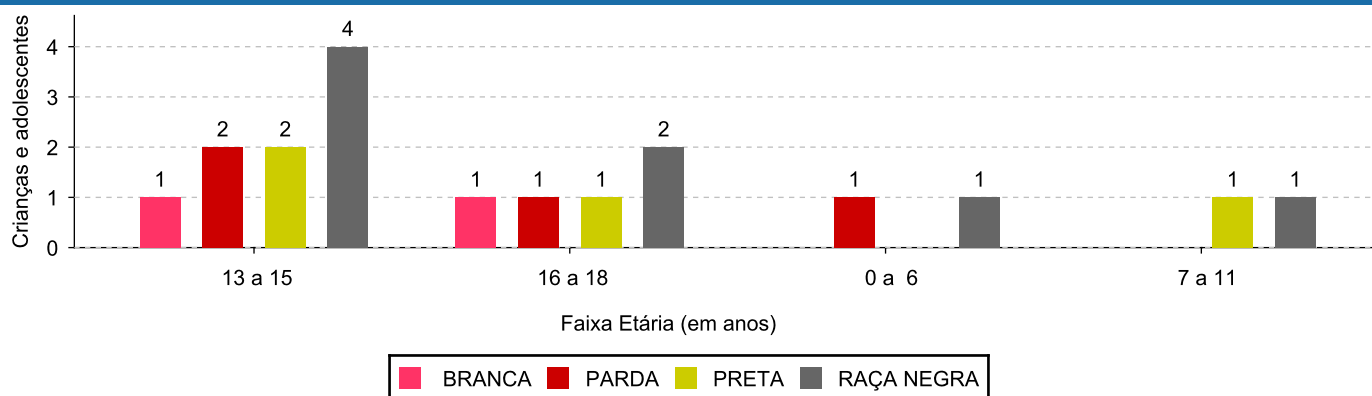
Percentual de crianças e adolescentes acolhidos por faixa etária.**Distribuição das crianças e adolescentes acolhidos por sexo e faixa etária.**



Cor/raça e faixa etária das crianças e adolescentes acolhidos.

Faixa Etária	nº de c/a	%	Branca	Amarela	Preta	Parda	Raça Negra	Indigena	Ignorado
0 a 6	1	10,00	0	0	0	1	1	0	0
7 a 11	1	10,00	0	0	1	0	1	0	0
12 a 15	5	50,00	1	0	2	2	4	0	0
16 a 18	3	30,00	1	0	1	1	2	0	0
Total	10	100,00	2	0	4	4	8	0	0

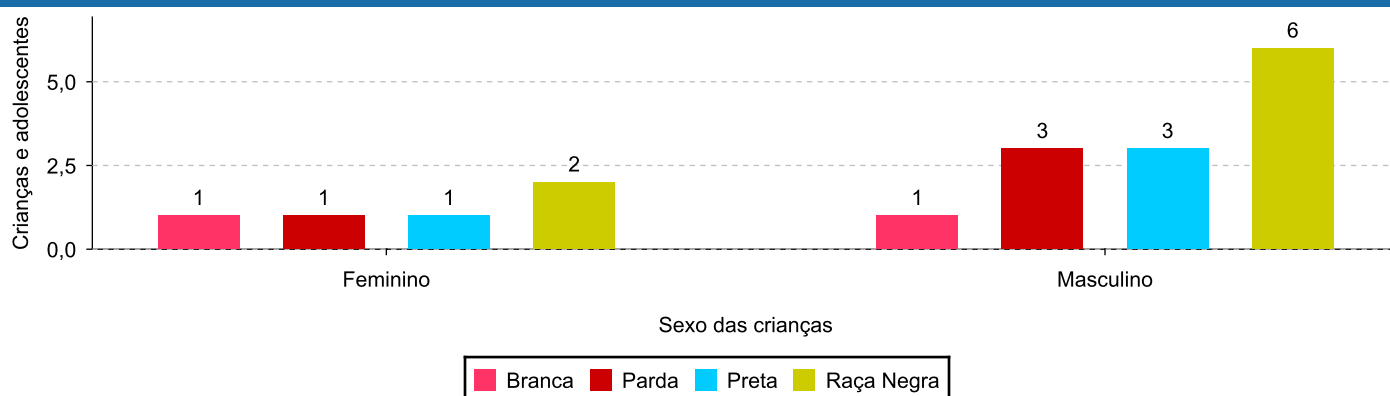
Distribuição das crianças e adolescentes acolhidos por cor/raça e faixa etária.



Cor/Raça e sexo das crianças e adolescentes acolhidos.

Cor/raça	número de c/a	%	feminino	masculino
Raça Negra	8	80,00	2	6
Preta	4	40,00	1	3
Parda	4	40,00	1	3
Branca	2	20,00	1	1
Total	10	100,00	3	7

Distribuição das crianças e adolescentes acolhidos por cor/raça e sexo.

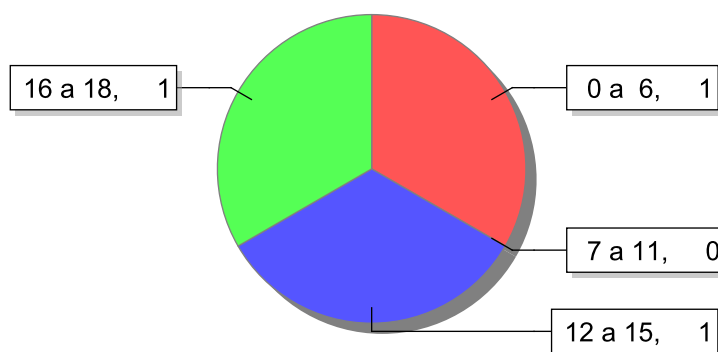




Escolaridade das crianças e adolescentes acolhidos, por faixa etária.

Faixa etária	Estuda	%	Não Estuda	%	Total	%
0 a 6	0	0,00	1	100,00	1	100,00
7 a 11	1	100,00	0	0,00	1	100,00
12 a 15	4	80,00	1	20,00	5	100,00
16 a 18	2	66,67	1	33,33	3	100,00
Total	7	70,00	3	30,00	10	100,00

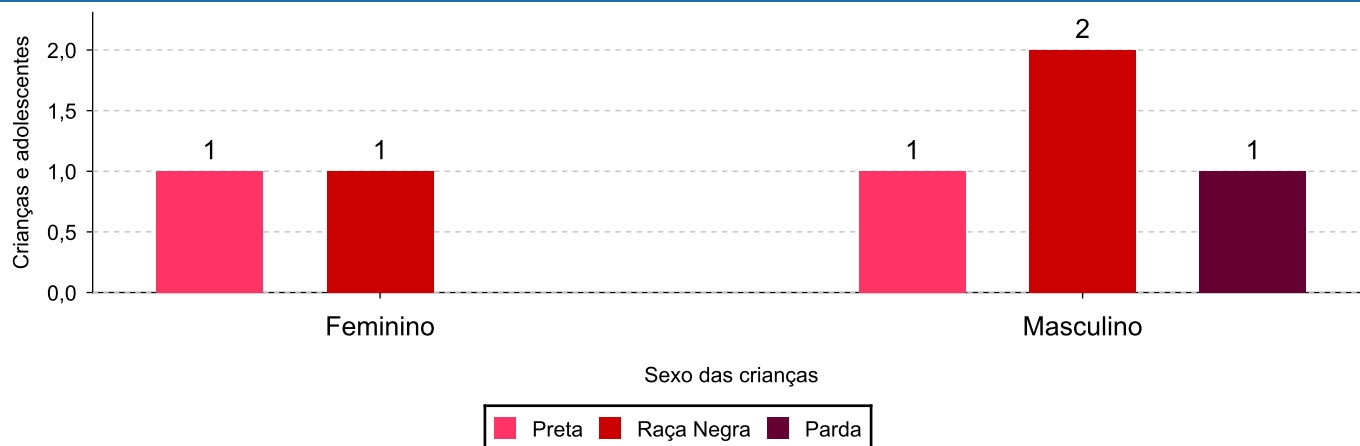
Faixas etárias (em números) das crianças e adolescentes que não estudam.



Indicadores de cor/raça e sexo das crianças e adolescentes acolhidos que não estudam.

Cor/Raça	número de c/a	%	feminino	masculino
Raça Negra	3	100,00	1	2
Preta	2	66,67	1	1
Parda	1	33,33	0	1
Total	3	100,00	1	2

Cor/Raça e sexo das crianças e adolescentes que não estudam.





Dos indicadores de deficiência e saúde.

Crianças e Adolescentes portadores de necessidades especiais.

Apresentam deficiência	número de c/a	%
Não	10	100,00
Total	10	100,00

Crianças e Adolescentes acolhidos que necessitam de tratamento de saúde especial.

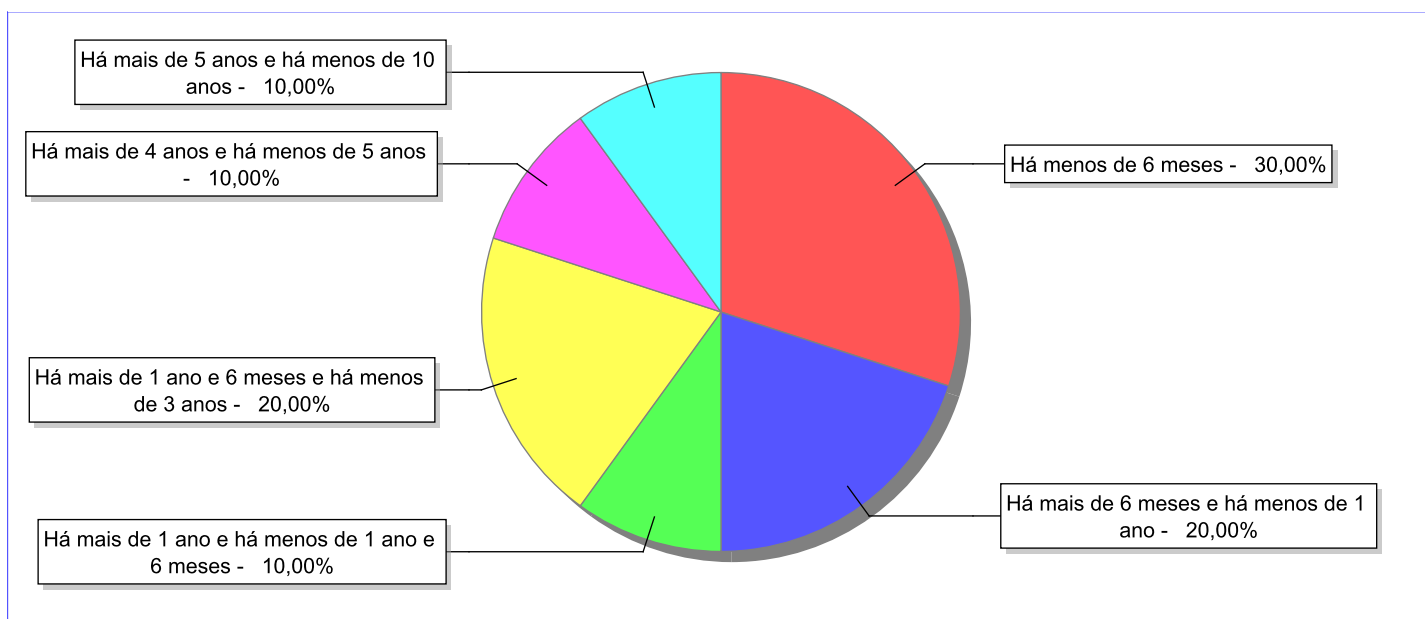
Necessidade de tratamento de saúde especial	número de c/a	%
Sim	2	20,00
Não	8	80,00
Total	10	100,00

Doenças mais comuns.

Doenças mais comuns	Incidência	%
Acompanhamento psicológico	2	100,00
Total	2	100,00

**Dos indicadores de período e motivo de acolhimento / desligamento.****Tempo de institucionalização das crianças e adolescentes que se encontram em regime de acolhimento institucional ou familiar.**

C/A acolhidos	nº de c/a	%
Há menos de 6 meses	3	30,00
Há mais de 6 meses e há menos de 1 ano	2	20,00
Há mais de 1 ano e há menos de 1 ano e 6 meses	1	10,00
Há mais de 1 ano e 6 meses e há menos de 3 anos	2	20,00
Há mais de 4 anos e há menos de 5 anos	1	10,00
Há mais de 5 anos e há menos de 10 anos	1	10,00
Total	10	100,00

Percentual – tempo de acolhimento.

**Motivo de acolhimento.**

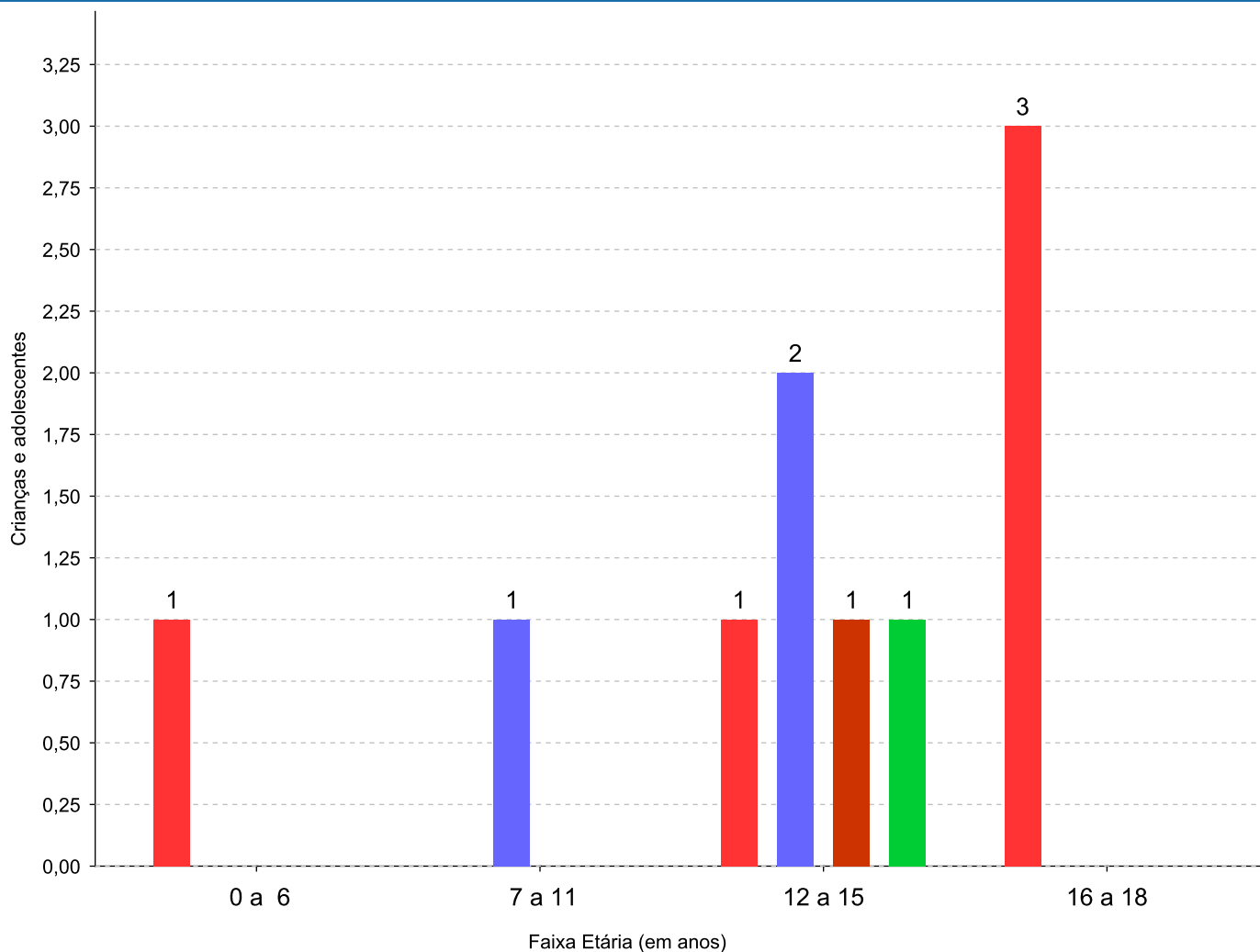
Motivo	nº de c/a	%	feminino	masculino
Negligência	5	50,00	1	4
Abandono pelos pais ou responsáveis	3	30,00	1	2
Abusos físicos ou psicológicos contra a criança ou adolescente	1	10,00	0	1
Conflitos no ambiente familiar (Desativado em 2018)	1	10,00	1	0
Total	10	100,00	3	7

Observação: A partir de 2018 o motivo "Devolução por tentativa de colocação familiar mal sucedida" foi desmembrado em "Adoção mal sucedida", "Guarda ou Tutela para terceiros mal sucedida" e "Guarda ou Tutela para família extensa mal sucedida".

Motivo de acolhimento por faixa etária (% do motivo em cada faixa).

Motivo	nº de c/a	%	0 a 6	%	7 a 11	%	12 a 15	%	16 a 18	%
Negligência	5	50,00	1	100,00	0	0,00	1	20,00	3	100,00
Abandono pelos pais ou responsáveis	3	30,00	0	0,00	1	100,00	2	40,00	0	0,00
Abusos físicos ou psicológicos contra a criança ou adolescente	1	10,00	0	0,00	0	0,00	1	20,00	0	0,00
Conflitos no ambiente familiar (Desativado em 2018)	1	10,00	0	0,00	0	0,00	1	20,00	0	0,00
Total	10	100,00	1	100,00	1	100,00	5	100,00	3	100,00

Motivos de acolhimento com maior incidência para cada faixa etária.



■ Negligência
 ■ Abandono pelos pais ou responsáveis
 ■ Abusos físicos ou psicológicos contra a criança ou adolescente
 ■ Conflitos no ambiente familiar (Desativado em 2018)

Observação: A partir de 2018 o motivo "Devolução por tentativa de colocação familiar mal sucedida" foi desmembrado em "Adoção mal sucedida", "Guarda ou Tutela para terceiros mal sucedida" e "Guarda ou Tutela para família extensa mal sucedida".


Motivo de acolhimento por faixa etária (% da faixa em cada motivo).

Motivo	nº de c/a	0 a 6	%	7 a 11	%	12 a 15	%	16 a 18	%
Negligência	5	1	20,00	0	0,00	1	20,00	3	60,00
Abandono pelos pais ou responsáveis	3	0	0,00	1	33,33	2	66,67	0	0,00
Abusos físicos ou psicológicos contra a criança ou adolescente	1	0	0,00	0	0,00	1	100,00	0	0,00
Conflitos no ambiente familiar (Desativado em 2018)	1	0	0,00	0	0,00	1	100,00	0	0,00
Total	10	1	10,00	1	10,00	5	50,00	3	30,00

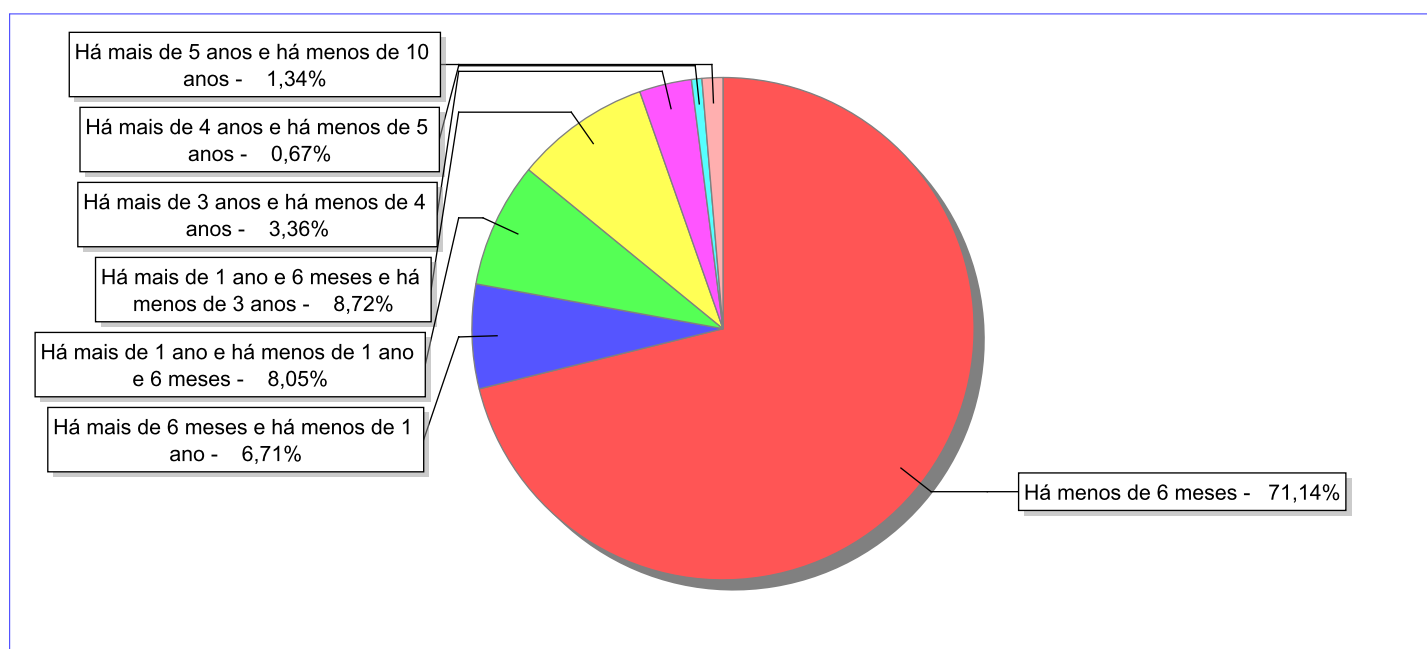
Observação: A partir de 2018 o motivo "Devolução por tentativa de colocação familiar mal sucedida" foi desmembrado em "Adoção mal sucedida", "Guarda ou Tutela para terceiros mal sucedida" e "Guarda ou Tutela para família extensa mal sucedida".

Tempo de institucionalização das crianças e adolescentes que se desligaram (*) do regime de acolhimento institucional ou familiar.

(*) Refere-se a crianças e adolescentes desligados a partir de 2008 e que não foram acolhidos novamente.

C/A desligados	nº de c/a	%
Há menos de 6 meses	106	71,14
Há mais de 6 meses e há menos de 1 ano	10	6,71
Há mais de 1 ano e há menos de 1 ano e 6 meses	12	8,05
Há mais de 1 ano e 6 meses e há menos de 3 anos	13	8,72
Há mais de 3 anos e há menos de 4 anos	5	3,36
Há mais de 4 anos e há menos de 5 anos	1	0,67
Há mais de 5 anos e há menos de 10 anos	2	1,34
Total	149	100,00

Percentual – tempo de acolhimento.



**Motivo de desligamento.**

Motivo	nº de c/a	%	feminino	masculino
Reintegração aos genitores	55	36,91	29	26
Guarda ou tutela para família extensa (a partir de 2018)	52	34,90	30	22
Colocação em família substituta (Desativado e Desmembrado em 2018)	13	8,72	8	5
Maioridade	8	5,37	1	7
Adoção (a partir de 2018)	6	4,03	2	4
Evasão	4	2,68	1	3
Guarda ou Tutela para terceiros (a partir de 2018)	3	2,01	2	1
Retirada da instituição sem ordem judicial	2	1,34	1	1
Recambiamento para o Estado de Origem	2	1,34	0	2
Recambiamento ao Município de Origem	2	1,34	1	1
Transferência para outro regime de atendimento	1	0,67	0	1
Óbito	1	0,67	1	0
Total	149	100,00	76	73

Observação: A partir de 2018 o motivo "Colocação em família substituta" foi desmembrado em "Adoção", Guarda ou Tutela para terceiros" e "Guarda ou Tutela para família extensa".

**Dos indicadores que podem contribuir para a definição da situação jurídica das crianças e adolescentes acolhidos.****Relação entre visitação e Ação de Destituição do Poder Familiar (DPF).**

Detalhamento da visitação	número de c/a	%	número de c/a com DPF	% de c/a com DPF	número de c/a sem DPF	% de c/a sem DPF
sem visita	10	100,00	3	30,00	7	70,00
Total	10	100,00	3	30,00	7	70,00

Faixa etária das crianças e adolescentes sem visita.

Faixa Etária	número de c/a	%	número de c/a com DPF	% de c/a com DPF	número de c/a sem DPF	% de c/a sem DPF
0 a 6	1	10,00	0	0,00	1	100,00
7 a 11	1	10,00	0	0,00	1	100,00
12 a 15	5	50,00	2	40,00	3	60,00
16 a 18	3	30,00	1	33,33	2	66,67
Total	10	100,00	3	30,00	7	70,00

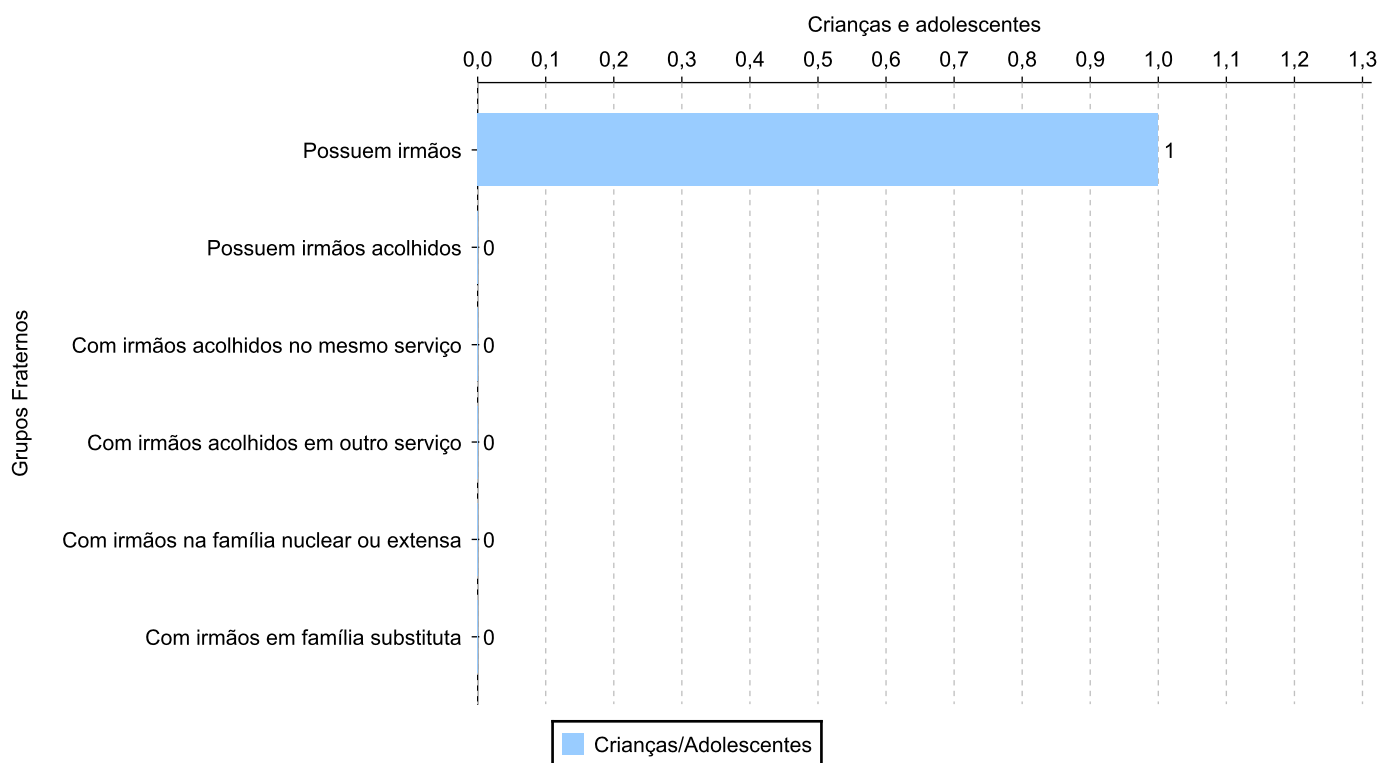
Vínculos biológicos das crianças e adolescentes acolhidos

Situação	número de c/a	%	número de c/a com DPF	% de c/a com DPF	número de c/a sem DPF	% de c/a sem DPF
Pai e/ou mãe vivo(s)	6	60,00	2	33,33	4	66,67
Órfãos	3	30,00	0	0,00	3	100,00
DPF com trânsito em julgado	1	10,00	1	100,00	0	0,00
Total	10	100,00	3	30,00	7	70,00

Crianças e adolescentes acolhidos distribuídos por grupo fraterno.

Grupo	número de c/a
Possuem irmãos	1
Possuem irmãos acolhidos	0
Com irmãos acolhidos no mesmo serviço	0
Com irmãos acolhidos em outro serviço	0
Com irmãos na família nuclear ou extensa	0
Com irmãos em família substituta	0

Distribuição das crianças e adolescentes acolhidos por grupo fraterno.



**Perfil dos Aptos à adoção**

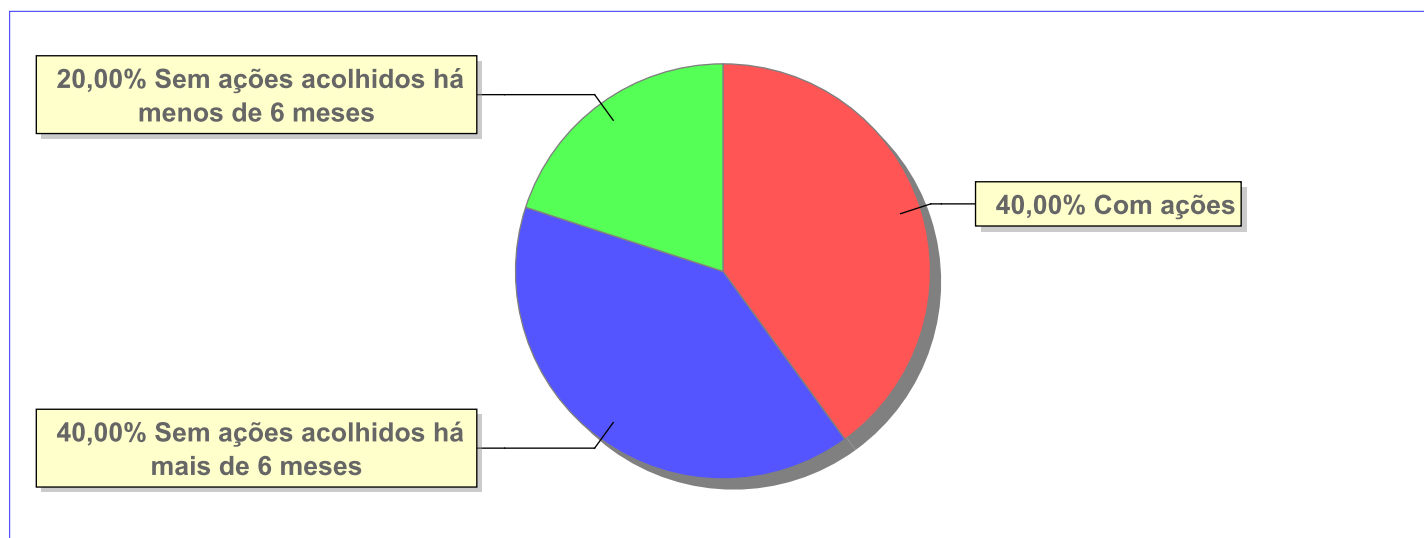
Critério	Órfãos	DPF	Pais Desconhecidos	Entrega Voluntária	Total
Sexo					
Feminino	1	0	0	0	1
Masculino	2	1	0	0	3
Total	3	1	0	0	4
Faixa Etária					
7 a 11	1	0	0	0	1
12 a 15	2	0	0	0	2
16 a 18	0	1	0	0	1
Total	3	1	0	0	4
Tempo de Acolhimento					
Há mais de 6 meses e há menos de 1 ano	2	0	0	0	2
Há mais de 1 ano e 6 meses e há menos de 3 anos	1	0	0	0	1
Há mais de 5 anos e há menos de 10 anos	0	1	0	0	1
Total	3	1	0	0	4
Deficiências					
Não	3	1	0	0	4
Total	3	1	0	0	4
Doenças					
Não	3	0	0	0	3
Sim	0	1	0	0	1
Total	3	1	0	0	4
Cor/Raça					
Preta	2	0	0	0	2
Parda	1	1	0	0	2
Raça Negra	3	1	0	0	4
Total	3	1	0	0	4



Panorama e detalhamento da situação das crianças e adolescentes no sistema de justiça

Critério	número de c/a	%
Panorama da situação da c/a no sistema de justiça		
Com ações judiciais	4	40,00
Sem ações judiciais	6	60,00
Total	10	100,00
Acompanhamento no âmbito da PJIJ de crianças e adolescentes sem ações		
Sem P.A. acolhidos há mais de 6 meses	4	66,67
Sem P.A. acolhidos há menos de 6 meses	2	33,33
Total	6	100,00
Acompanhamento no âmbito do Poder Judiciário		
com ações judiciais	4	40,00
com procedimentos judiciais	4	40,00
sem ações e sem procedimentos judiciais	2	20,00
Total	10	100,00

Distribuição percentual de ações.

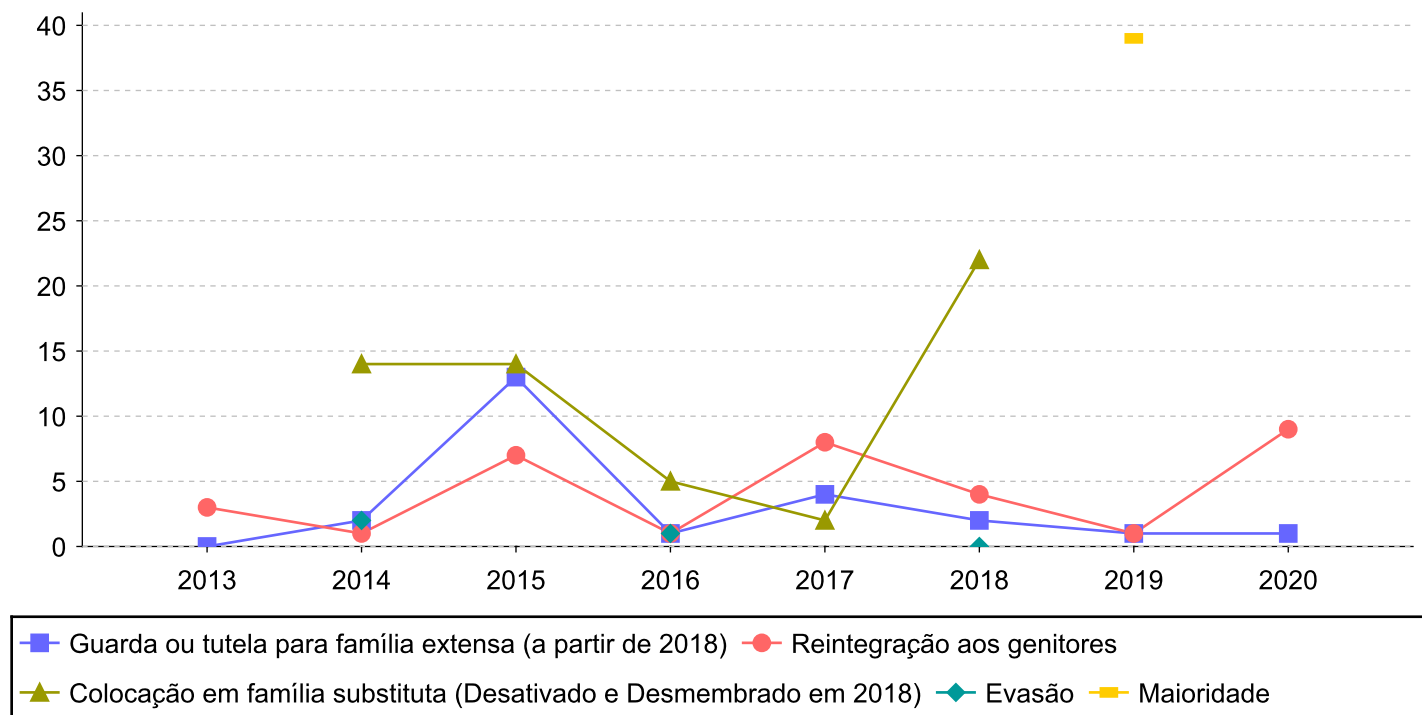


Ações Judiciais	nº de ações	%
Ação de Destituição do Poder Familiar	3	75,00
Ação de Alimentos em face dos pais ou responsável	1	25,00
Total	4	100,00

Evolução do tempo médio de acolhimento (em meses) das c/a desligadas

Motivo do Desligamento	Média	2011	2012	2013	2014	2015	2016	2017	2018	2019	2020
Guarda ou tutela para família extensa (a partir de 2018)	2	-	-	0	2	13	1	4	2	1	1
Reintegração aos genitores	4	-	-	3	1	7	1	8	4	1	9
Colocação em família substituta (Desativado e Desmembrado em 2018)	11	-	-	-	14	14	5	2	22	-	-
Adoção (a partir de 2018)	25	-	-	-	-	-	-	-	-	48	20
Evasão	1	-	-	-	2	-	1	-	0	-	-
Guarda ou Tutela para terceiros (a partir de 2018)	6	-	-	-	-	-	-	-	-	13	3
Retirada da instituição sem ordem judicial	0	-	-	-	0	-	-	-	-	-	-
Recambiamento ao Município de Origem	23	-	-	-	-	-	-	-	46	-	0
Recambiamento para o Estado de Origem	6	-	-	-	-	-	-	8	-	3	-
Maioridade	39	-	-	-	-	-	-	-	-	39	-
Transferência para outro regime de atendimento	45	-	-	45	-	-	-	-	-	-	-
Óbito	15	-	-	15	-	-	-	-	-	-	-

Evolução do tempo médio de acolhimento das c/a desligadas (principais motivos)





Distribuição da população infantojuvenil acolhida

Total das entidades de acolhimento institucional e Equipe de acompanhamento do Projeto Família Acolhedora (CREAS), das crianças e adolescentes inseridos nesses regimes, das crianças e adolescentes aptos à adoção, das crianças e adolescentes sem registro civil de nascimento e das crianças e adolescentes sem visita.

Atendimento	número de entidades	número de c/a	% de c/a no Estado	aptos à adoção	% aptos à adoção	Sem RCN	Sem Visita
MENDES	1	4	100,00	1	25,00	0	1
Serviço de Acolhimento Institucional/ Modalidade Abrigo Institucional	1	4	100,00	1	25,00	0	1

**Origem da população infantojuvenil acolhida no Município.**

Município	Acolhidos	%
Mendes	3	75,00
Paracambi	1	25,00
Total	4	100,00

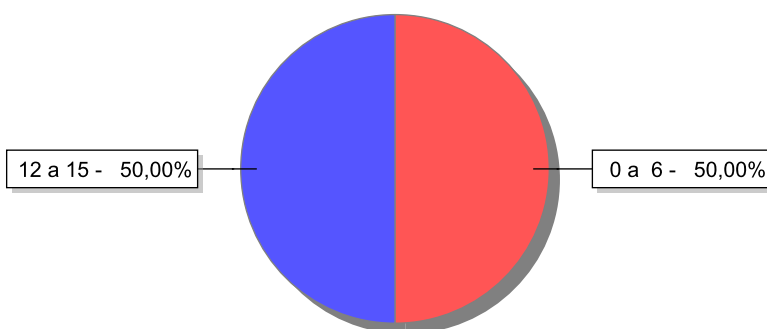


Indicadores de faixa etária, sexo, cor/raça e escolaridade das crianças e adolescentes acolhidos.

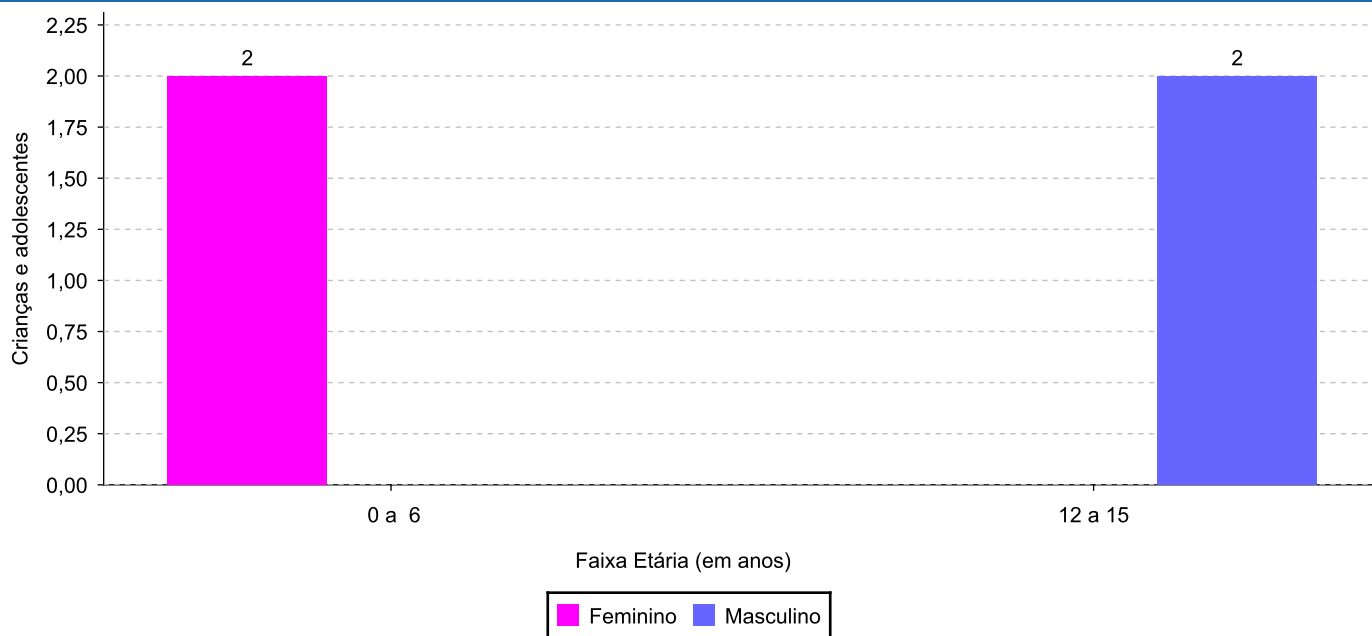
Faixa etária e sexo das crianças e adolescentes acolhidos.

Faixa etária	número de c/a	%	feminino	masculino
0 a 6	2	50,00	2	0
12 a 15	2	50,00	0	2
Total	4	100,00	2	2

Percentual de crianças e adolescentes acolhidos por faixa etária.



Distribuição das crianças e adolescentes acolhidos por sexo e faixa etária.

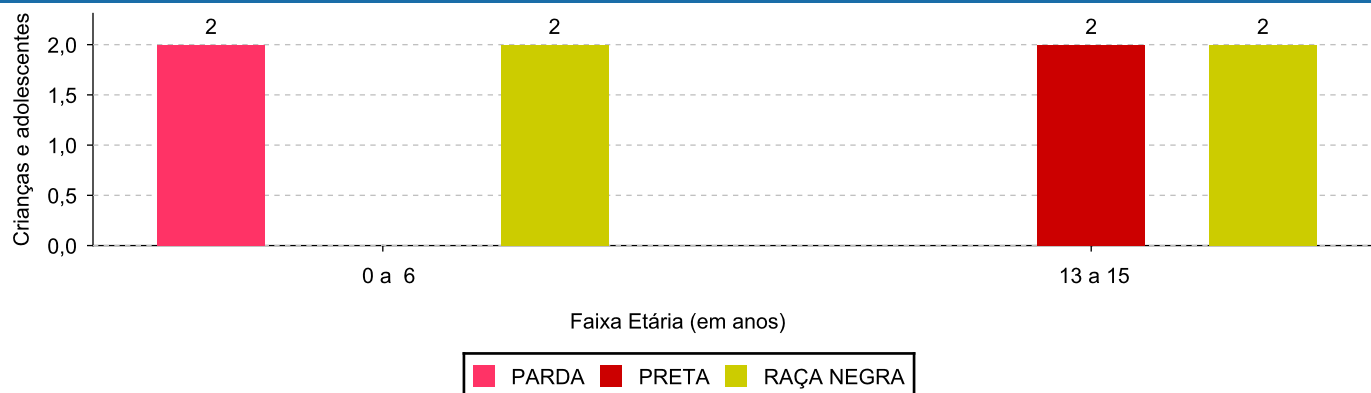




Cor/raça e faixa etária das crianças e adolescentes acolhidos.

Faixa Etária	nº de c/a	%	Branca	Amarela	Preta	Parda	Raça Negra	Indigena	Ignorado
0 a 6	2	50,00	0	0	0	2	2	0	0
12 a 15	2	50,00	0	0	2	0	2	0	0
Total	4	100,00	0	0	2	2	4	0	0

Distribuição das crianças e adolescentes acolhidos por cor/raça e faixa etária.



Cor/Raça e sexo das crianças e adolescentes acolhidos.

Cor/raça	número de c/a	%	feminino	masculino
Raça Negra	4	100,00	2	2
Parda	2	50,00	2	0
Preta	2	50,00	0	2
Total	4	100,00	2	2

Distribuição das crianças e adolescentes acolhidos por cor/raça e sexo.

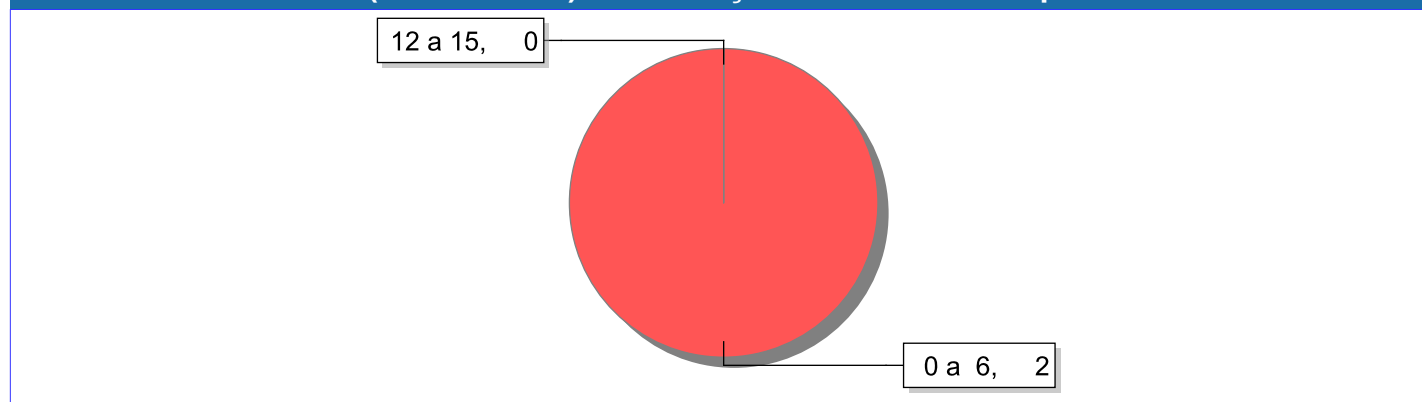




Escolaridade das crianças e adolescentes acolhidos, por faixa etária.

Faixa etária	Estuda	%	Não Estuda	%	Total	%
0 a 6	0	0,00	2	100,00	2	100,00
12 a 15	2	100,00	0	0,00	2	100,00
Total	2	50,00	2	50,00	4	100,00

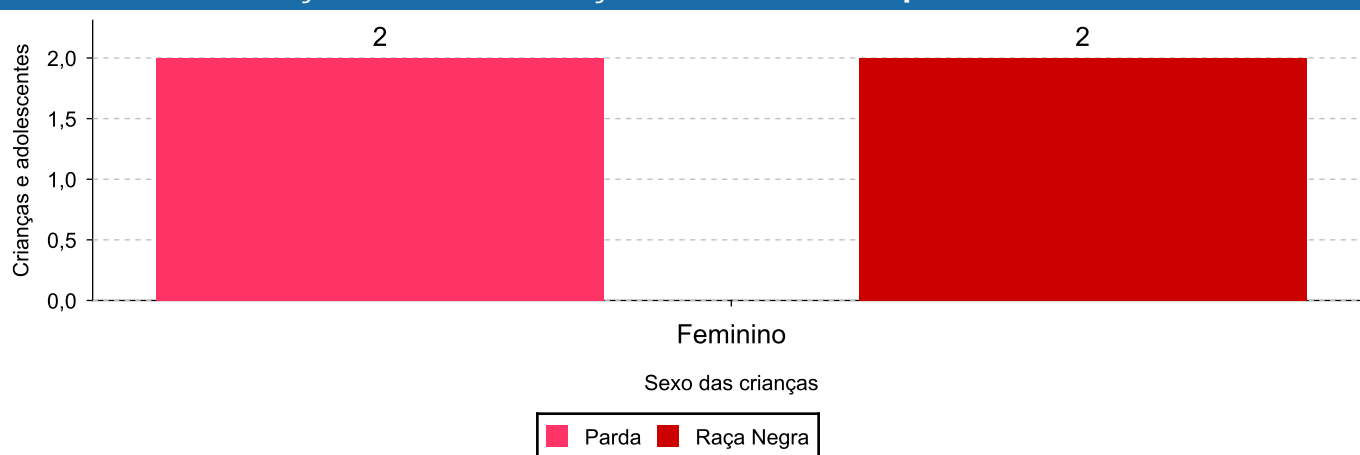
Faixas etárias (em números) das crianças e adolescentes que não estudam.



Indicadores de cor/raça e sexo das crianças e adolescentes acolhidos que não estudam.

Cor/Raça	número de c/a	%	feminino	masculino
Parda	2	100,00	2	0
Raça Negra	2	100,00	2	0
Total	2	100,00	2	0

Cor/Raça e sexo das crianças e adolescentes que não estudam.





Dos indicadores de deficiência e saúde.

Crianças e Adolescentes portadores de necessidades especiais.

Apresentam deficiência	número de c/a	%
Sim	2	50,00
Não	2	50,00
Total	4	100,00

Detalhamento das crianças e adolescentes portadores de necessidades especiais.

Categoria	nº de c/a	%
Deficiência mental	2	100,00
Total	2	100,00

Crianças e Adolescentes acolhidos que necessitam de tratamento de saúde especial.

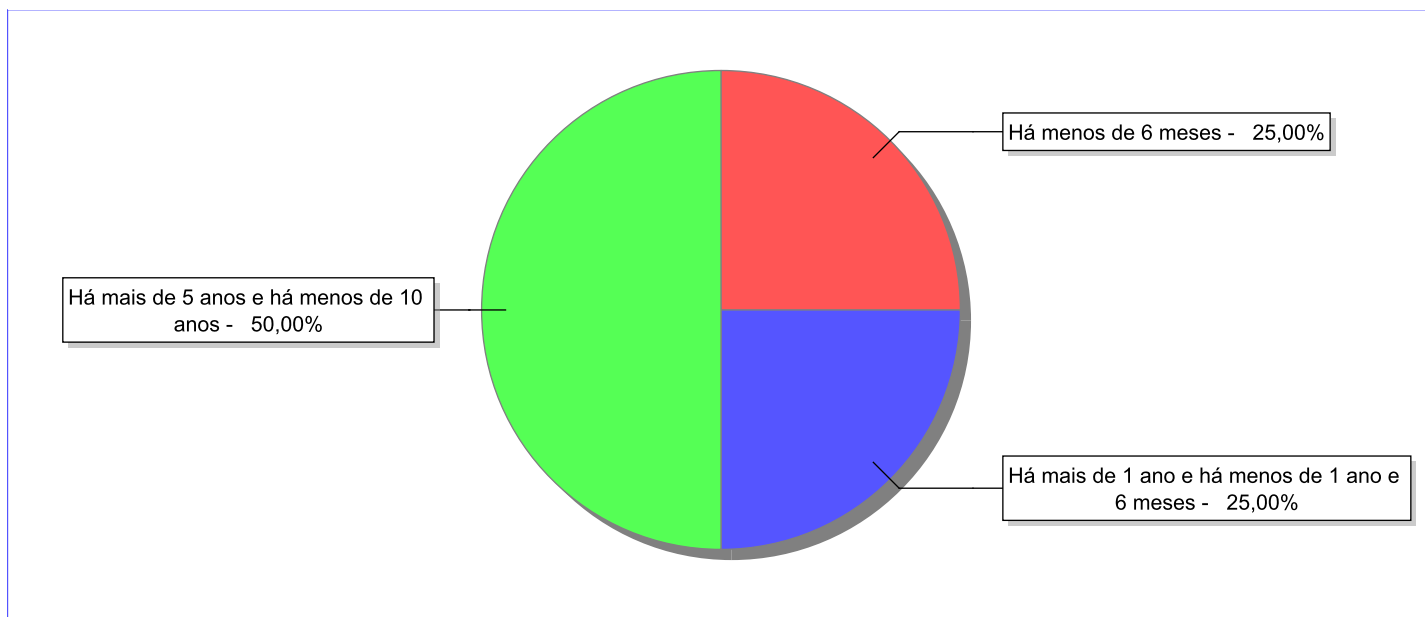
Necessidade de tratamento de saúde especial	número de c/a	%
Não	1	25,00
Sim	3	75,00
Total	4	100,00

Doenças mais comuns.

Doenças mais comuns	Incidência	%
Acompanhamento Psiquiátrico	2	66,67
Encefalopatia	1	33,33
Total	3	100,00

**Dos indicadores de período e motivo de acolhimento / desligamento.****Tempo de institucionalização das crianças e adolescentes que se encontram em regime de acolhimento institucional ou familiar.**

C/A acolhidos	nº de c/a	%
Há menos de 6 meses	1	25,00
Há mais de 1 ano e há menos de 1 ano e 6 meses	1	25,00
Há mais de 5 anos e há menos de 10 anos	2	50,00
Total	4	100,00

Percentual – tempo de acolhimento.

**Motivo de acolhimento.**

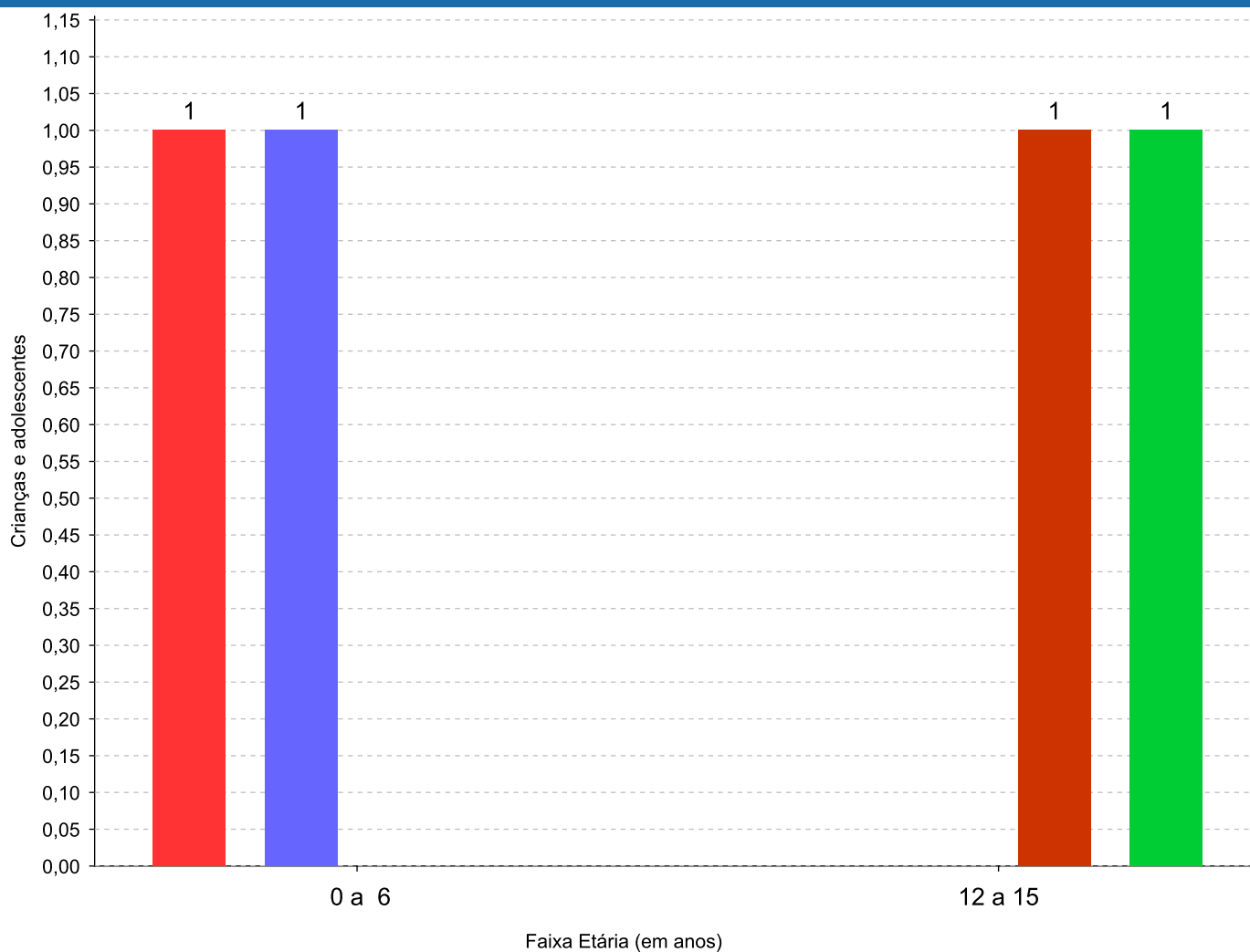
Motivo	nº de c/a	%	feminino	masculino
Abandono pelos pais ou responsáveis	1	25,00	1	0
Conflitos no ambiente familiar (Desativado em 2018)	1	25,00	0	1
Carência de recursos materiais da família ou responsáveis	1	25,00	1	0
Responsável impossibilitado de cuidar por motivo de doença	1	25,00	0	1
Total	4	100,00	2	2

Observação: A partir de 2018 o motivo "Devolução por tentativa de colocação familiar mal sucedida" foi desmembrado em "Adoção mal sucedida", "Guarda ou Tutela para terceiros mal sucedida" e "Guarda ou Tutela para família extensa mal sucedida".

Motivo de acolhimento por faixa etária (% do motivo em cada faixa).

Motivo	nº de c/a	%	0 a 6	%	7 a 11	%	12 a 15	%	16 a 18	%
Abandono pelos pais ou responsáveis	1	25,00	1	50,00	0		0	0,00	0	
Conflitos no ambiente familiar (Desativado em 2018)	1	25,00	0	0,00	0		1	50,00	0	
Carência de recursos materiais da família ou responsáveis	1	25,00	1	50,00	0		0	0,00	0	
Responsável impossibilitado de cuidar por motivo de doença	1	25,00	0	0,00	0		1	50,00	0	
Total	4	100,00	2	100,00	0	100,00	2	100,00	0	100,00

Motivos de acolhimento com maior incidência para cada faixa etária.



■ Carência de recursos materiais da família ou responsáveis
 ■ Abandono pelos pais ou responsáveis
 ■ Conflitos no ambiente familiar (Desativado em 2018)
 ■ Responsável impossibilitado de cuidar por motivo de doença

Observação: A partir de 2018 o motivo "Devolução por tentativa de colocação familiar mal sucedida" foi desmembrado em "Adoção mal sucedida", "Guarda ou Tutela para terceiros mal sucedida" e "Guarda ou Tutela para família extensa mal sucedida".


Motivo de acolhimento por faixa etária (% da faixa em cada motivo).

Motivo	nº de c/a	0 a 6	%	7 a 11	%	12 a 15	%	16 a 18	%
Abandono pelos pais ou responsáveis	1	1	100,00	0	0,00	0	0,00	0	0,00
Conflitos no ambiente familiar (Desativado em 2018)	1	0	0,00	0	0,00	1	100,00	0	0,00
Carência de recursos materiais da família ou responsáveis	1	1	100,00	0	0,00	0	0,00	0	0,00
Responsável impossibilitado de cuidar por motivo de doença	1	0	0,00	0	0,00	1	100,00	0	0,00
Total	4	2	50,00	0	0,00	2	50,00	0	0,00

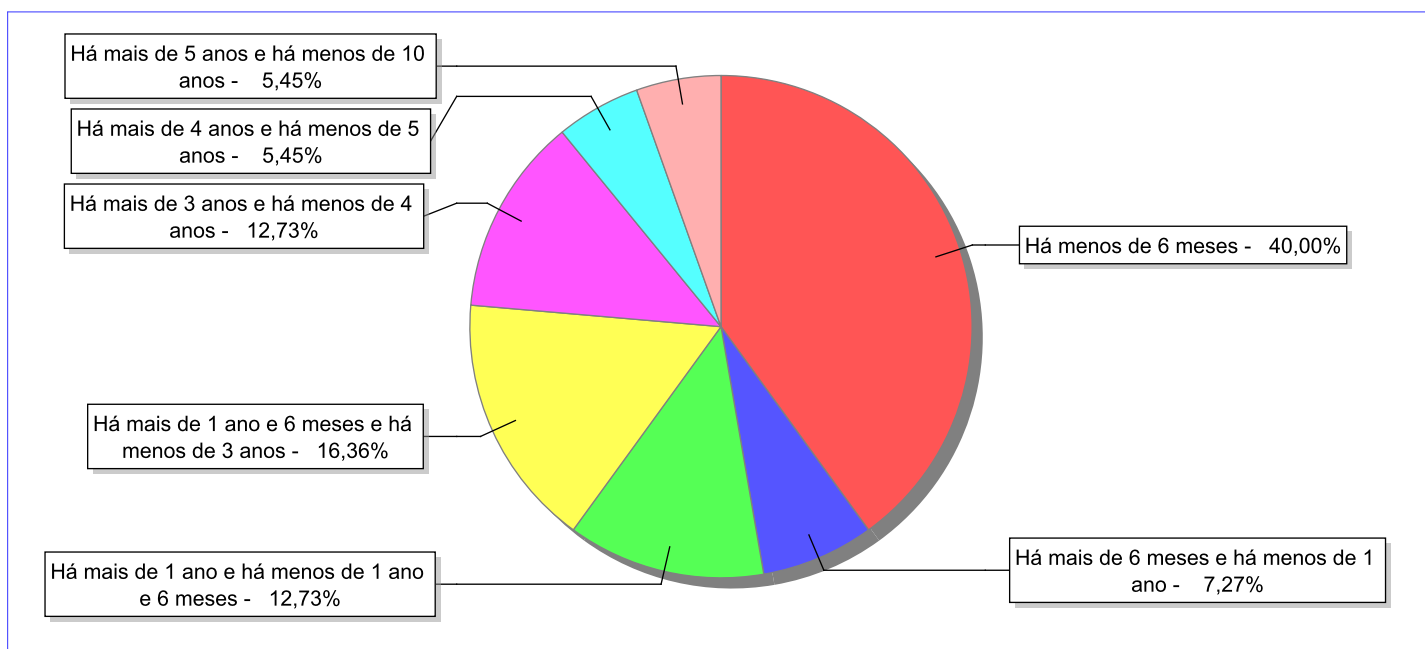
Observação: A partir de 2018 o motivo "Devolução por tentativa de colocação familiar mal sucedida" foi desmembrado em "Adoção mal sucedida", "Guarda ou Tutela para terceiros mal sucedida" e "Guarda ou Tutela para família extensa mal sucedida".

Tempo de institucionalização das crianças e adolescentes que se desligaram (*) do regime de acolhimento institucional ou familiar.

(*) Refere-se a crianças e adolescentes desligados a partir de 2008 e que não foram acolhidos novamente.

C/A desligados	nº de c/a	%
Há menos de 6 meses	22	40,00
Há mais de 6 meses e há menos de 1 ano	4	7,27
Há mais de 1 ano e há menos de 1 ano e 6 meses	7	12,73
Há mais de 1 ano e 6 meses e há menos de 3 anos	9	16,36
Há mais de 3 anos e há menos de 4 anos	7	12,73
Há mais de 4 anos e há menos de 5 anos	3	5,45
Há mais de 5 anos e há menos de 10 anos	3	5,45
Total	55	100,00

Percentual – tempo de acolhimento.



**Motivo de desligamento.**

Motivo	nº de c/a	%	feminino	masculino
Reintegração aos genitores	29	52,73	18	11
Guarda ou tutela para família extensa (a partir de 2018)	11	20,00	8	3
Colocação em família substituta (Desativado e Desmembrado em 2018)	8	14,55	2	6
Maioridade	4	7,27	1	3
Guarda ou Tutela para terceiros (a partir de 2018)	2	3,64	1	1
Adoção (a partir de 2018)	1	1,82	1	0
Total	55	100,00	31	24

Observação: A partir de 2018 o motivo "Colocação em família substituta" foi desmembrado em "Adoção", Guarda ou Tutela para terceiros" e "Guarda ou Tutela para família extensa".

**Dos indicadores que podem contribuir para a definição da situação jurídica das crianças e adolescentes acolhidos.****Relação entre visitação e Ação de Destituição do Poder Familiar (DPF).**

Detalhamento da visitação	número de c/a	%	número de c/a com DPF	% de c/a com DPF	número de c/a sem DPF	% de c/a sem DPF
semanal	1	25,00	0	0,00	1	100,00
quinzenal	1	25,00	0	0,00	1	100,00
mensal	1	25,00	1	100,00	0	0,00
sem visita	1	25,00	1	100,00	0	0,00
Total	4	100,00	2	50,00	2	50,00

Faixa etária das crianças e adolescentes sem visita.

Faixa Etária	número de c/a	%	número de c/a com DPF	% de c/a com DPF	número de c/a sem DPF	% de c/a sem DPF
12 a 15	1	100,00	1	100,00	0	0,00
Total	1	100,00	1	100,00	0	0,00

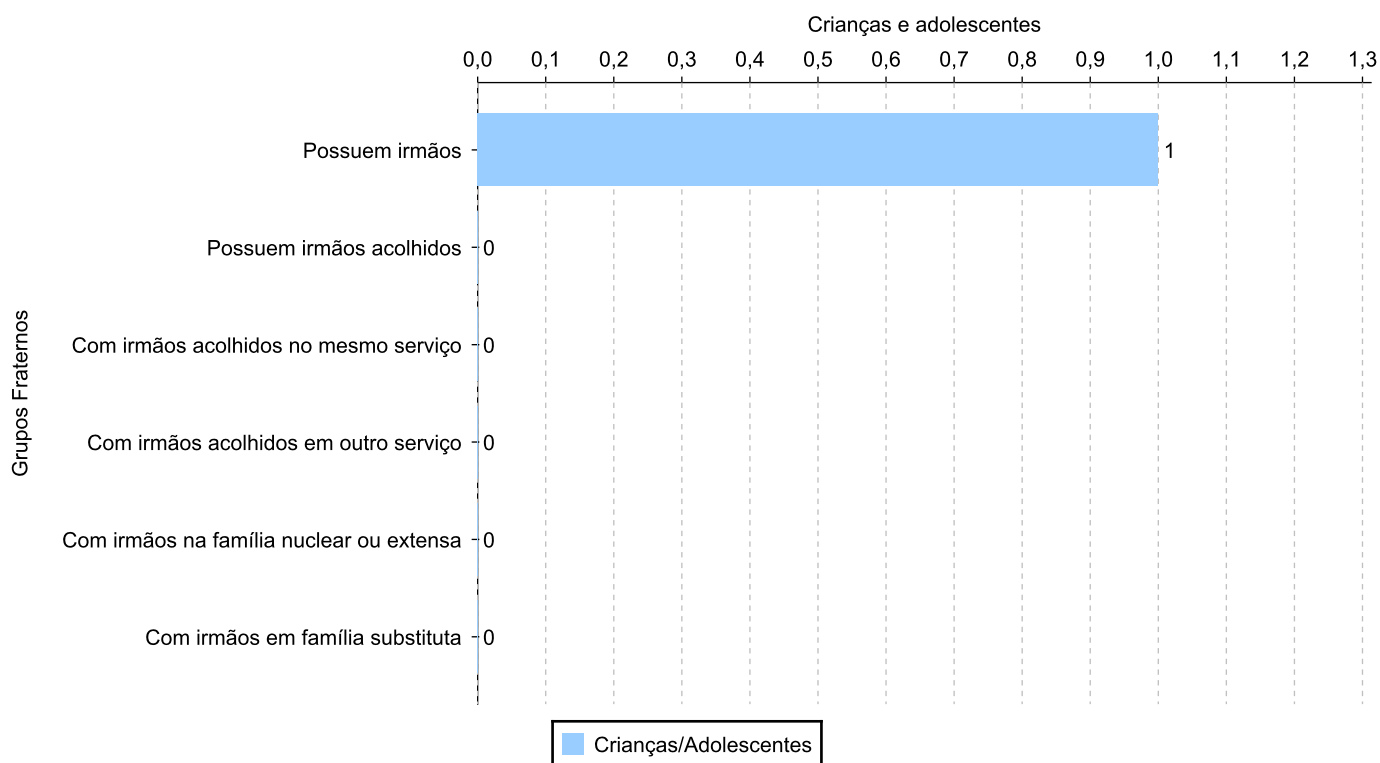
Vínculos biológicos das crianças e adolescentes acolhidos

Situação	número de c/a	%	número de c/a com DPF	% de c/a com DPF	número de c/a sem DPF	% de c/a sem DPF
Pai e/ou mãe vivo(s)	3	75,00	1	33,33	2	66,67
DPF com trânsito em julgado	1	25,00	1	100,00	0	0,00
Total	4	100,00	2	50,00	2	50,00

Crianças e adolescentes acolhidos distribuídos por grupo fraterno.

Grupo	número de c/a
Possuem irmãos	1
Possuem irmãos acolhidos	0
Com irmãos acolhidos no mesmo serviço	0
Com irmãos acolhidos em outro serviço	0
Com irmãos na família nuclear ou extensa	0
Com irmãos em família substituta	0

Distribuição das crianças e adolescentes acolhidos por grupo fraterno.



**Perfil dos Aptos à adoção**

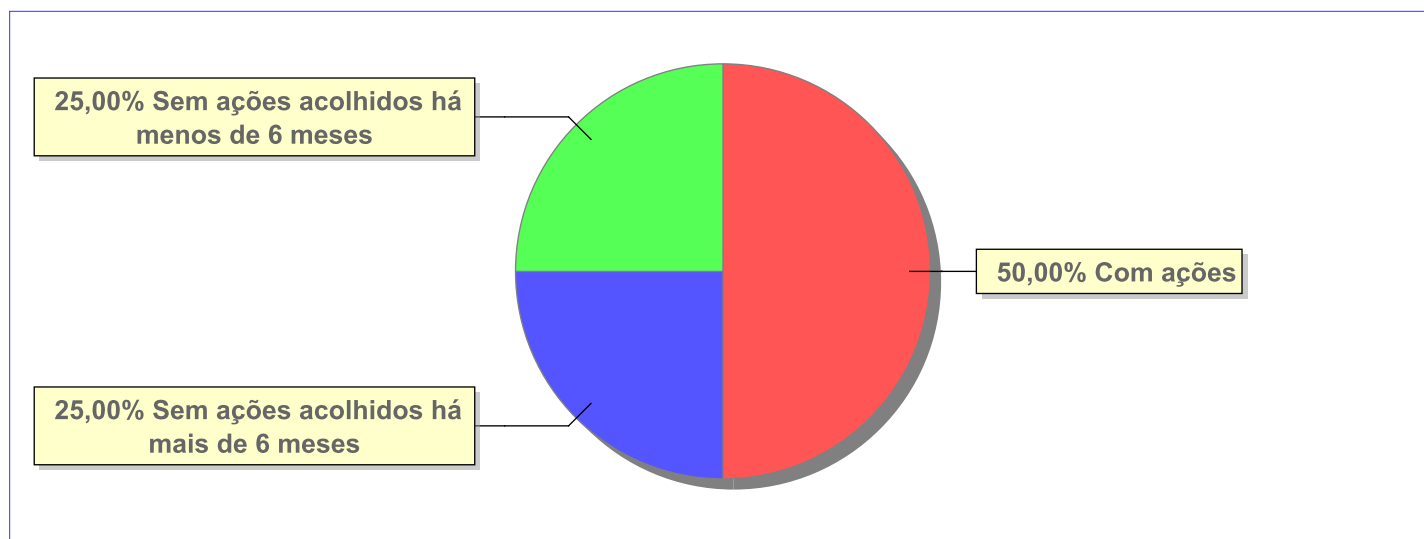
Critério	Órfãos	DPF	Pais Desconhecidos	Entrega Voluntária	Total
Sexo					
Masculino	0	1	0	0	1
Total	0	1	0	0	1
Faixa Etária					
12 a 15	0	1	0	0	1
Total	0	1	0	0	1
Tempo de Acolhimento					
Há mais de 5 anos e há menos de 10 anos	0	1	0	0	1
Total	0	1	0	0	1
Deficiências					
Não	0	1	0	0	1
Total	0	1	0	0	1
Doenças					
Sim	0	1	0	0	1
Total	0	1	0	0	1
Cor/Raça					
Preta	0	1	0	0	1
Raça Negra	0	1	0	0	1
Total	0	1	0	0	1



Panorama e detalhamento da situação das crianças e adolescentes no sistema de justiça

Critério	número de c/a	%
Panorama da situação da c/a no sistema de justiça		
Com ações judiciais	2	50,00
Sem ações judiciais	2	50,00
Total	4	100,00
Acompanhamento no âmbito da PJIJ de crianças e adolescentes sem ações		
Sem P.A. acolhidos há mais de 6 meses	1	50,00
Sem P.A. acolhidos há menos de 6 meses	1	50,00
Total	2	100,00
Acompanhamento no âmbito do Poder Judiciário		
com ações judiciais	2	50,00
com procedimentos judiciais	2	50,00
Total	4	100,00

Distribuição percentual de ações.

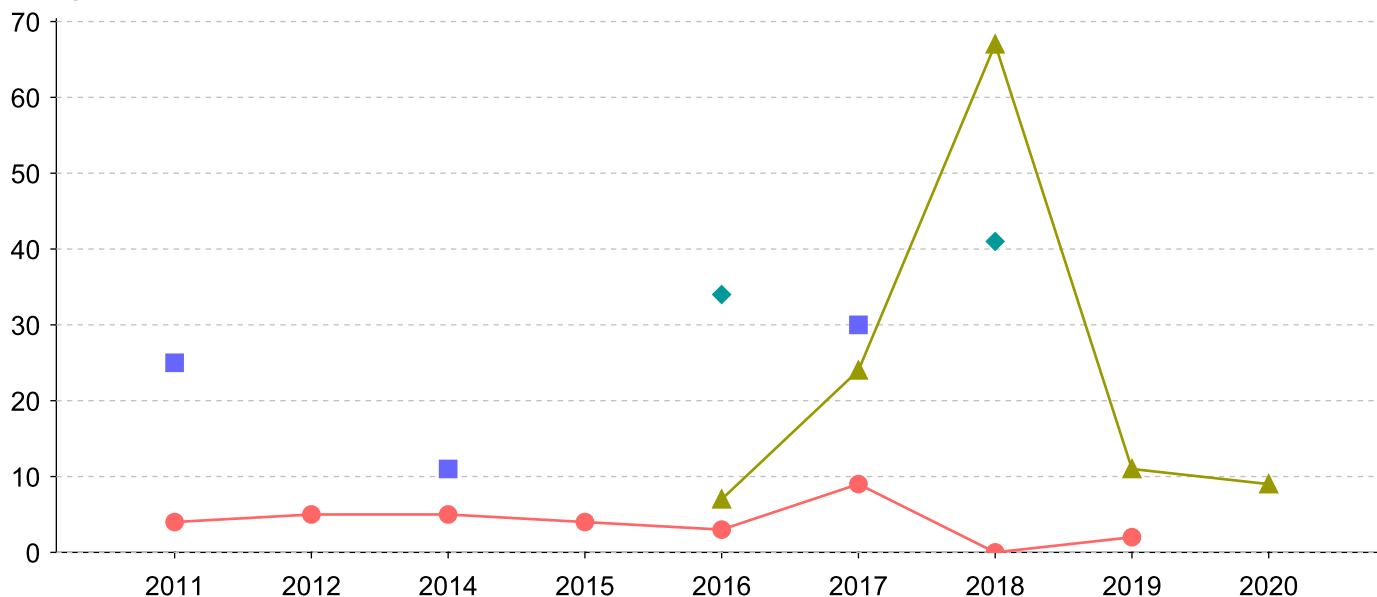


Ações Judiciais	nº de ações	%
Ação de Destituição do Poder Familiar	2	100,00
Total	2	100,00

Evolução do tempo médio de acolhimento (em meses) das c/a desligadas

Motivo do Desligamento	Média	2011	2012	2013	2014	2015	2016	2017	2018	2019	2020
Reintegração aos genitores	4	4	5	-	5	4	3	9	0	2	-
Guarda ou tutela para família extensa (a partir de 2018)	18	-	-	-	-	-	7	24	67	11	9
Colocação em família substituta (Desativado e Desmembrado em 2018)	24	25	-	-	11	-	-	30	-	-	-
Maioridade	36	-	-	-	-	-	34	-	41	-	-
Guarda ou Tutela para terceiros (a partir de 2018)	14	-	-	-	-	-	-	-	-	14	-
Adoção (a partir de 2018)	33	-	-	-	-	-	-	-	-	-	33

Evolução do tempo médio de acolhimento das c/a desligadas (principais motivos)



■ Colocação em família substituta (Desativado e Desmembrado em 2018)
 ● Reintegração aos genitores
 ▲ Guarda ou tutela para família extensa (a partir de 2018)
 ◆ Maioridade



Distribuição da população infantojuvenil acolhida

Total das entidades de acolhimento institucional e Equipe de acompanhamento do Projeto Família Acolhedora (CREAS), das crianças e adolescentes inseridos nesses regimes, das crianças e adolescentes aptos à adoção, das crianças e adolescentes sem registro civil de nascimento e das crianças e adolescentes sem visita.

Atendimento	número de entidades	número de c/a	% de c/a no Estado	aptos à adoção	% aptos à adoção	Sem RCN	Sem Visita
MESQUITA	1	13	100,00	1	7,69	0	6
Serviço de Acolhimento Institucional/ Modalidade Abrigo Institucional	1	13	100,00	1	7,69	0	6

**Origem da população infantojuvenil acolhida no Município.**

Município	Acolhidos	%
Nova Iguaçu	7	53,85
Mesquita	6	46,15
Total	13	100,00

Distribuição da população infantojuvenil oriunda do Município analisado, acolhida pelos demais Municípios do Estado.

Município de localização do acolhido	Acolhidos	%
Nova Iguaçu	5	62,50
Rio de Janeiro	2	25,00
São João da Barra	1	12,50
Total	8	100,00

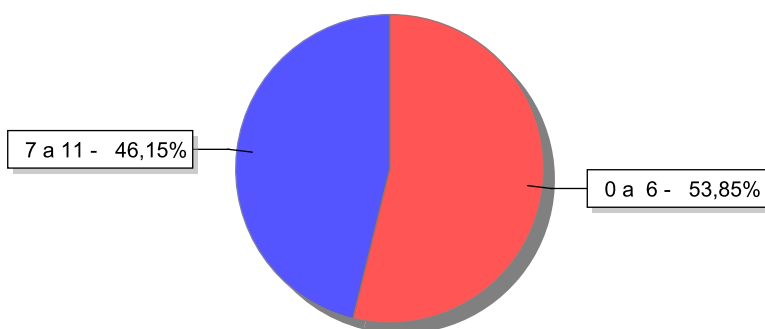


Indicadores de faixa etária, sexo, cor/raça e escolaridade das crianças e adolescentes acolhidos.

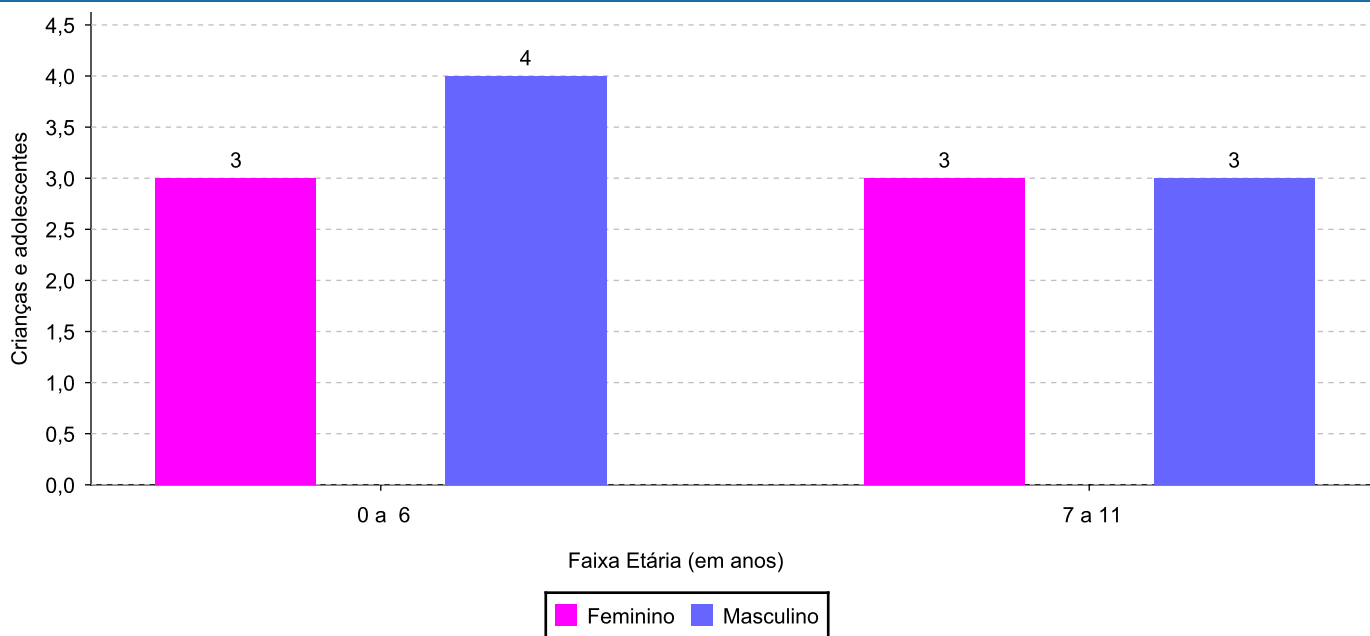
Faixa etária e sexo das crianças e adolescentes acolhidos.

Faixa etária	número de c/a	%	feminino	masculino
0 a 6	7	53,85	3	4
7 a 11	6	46,15	3	3
Total	13	100,00	6	7

Percentual de crianças e adolescentes acolhidos por faixa etária.



Distribuição das crianças e adolescentes acolhidos por sexo e faixa etária.

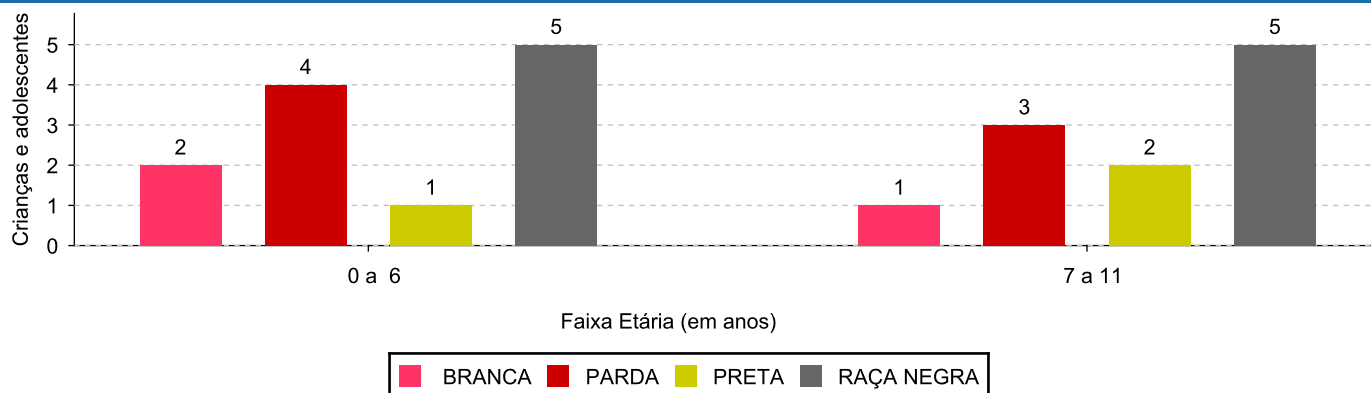




Cor/raça e faixa etária das crianças e adolescentes acolhidos.

Faixa Etária	nº de c/a	%	Branca	Amarela	Preta	Parda	Raça Negra	Indigena	Ignorado
0 a 6	7	53,85	2	0	1	4	5	0	0
7 a 11	6	46,15	1	0	2	3	5	0	0
Total	13	100,00	3	0	3	7	10	0	0

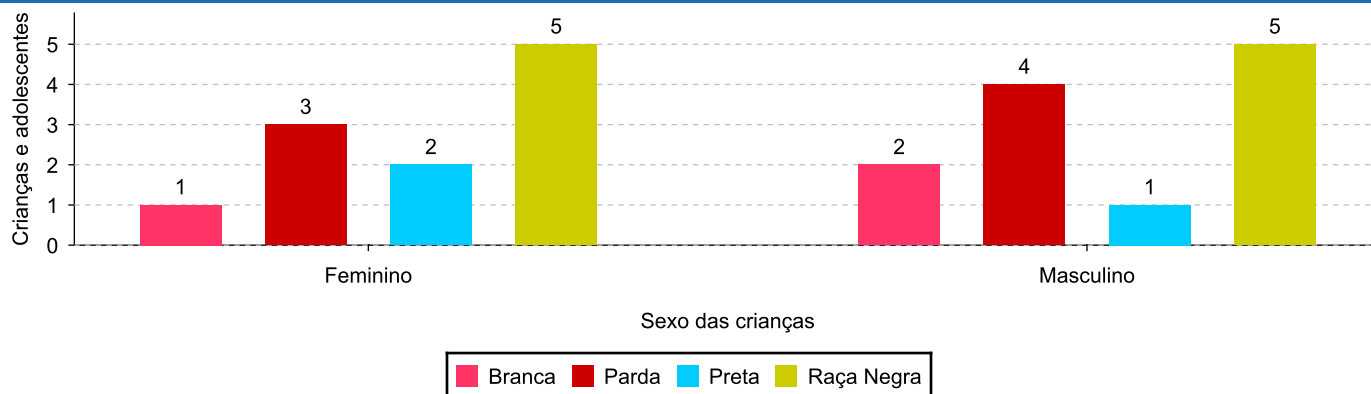
Distribuição das crianças e adolescentes acolhidos por cor/raça e faixa etária.



Cor/Raça e sexo das crianças e adolescentes acolhidos.

Cor/raça	número de c/a	%	feminino	masculino
Raça Negra	10	76,92	5	5
Parda	7	53,85	3	4
Preta	3	23,08	2	1
Branca	3	23,08	1	2
Total	13	100,00	6	7

Distribuição das crianças e adolescentes acolhidos por cor/raça e sexo.

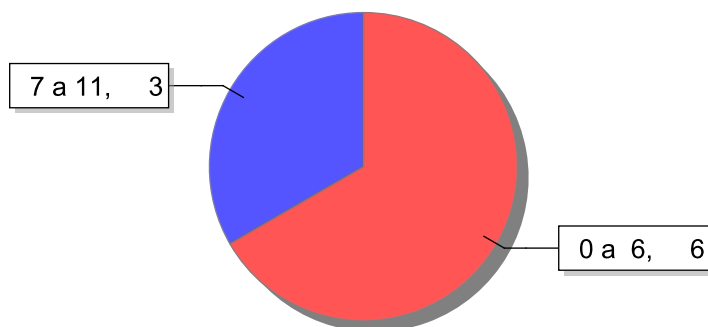




Escolaridade das crianças e adolescentes acolhidos, por faixa etária.

Faixa etária	Estuda	%	Não Estuda	%	Total	%
0 a 6	1	14,29	6	85,71	7	100,00
7 a 11	3	50,00	3	50,00	6	100,00
Total	4	30,77	9	69,23	13	100,00

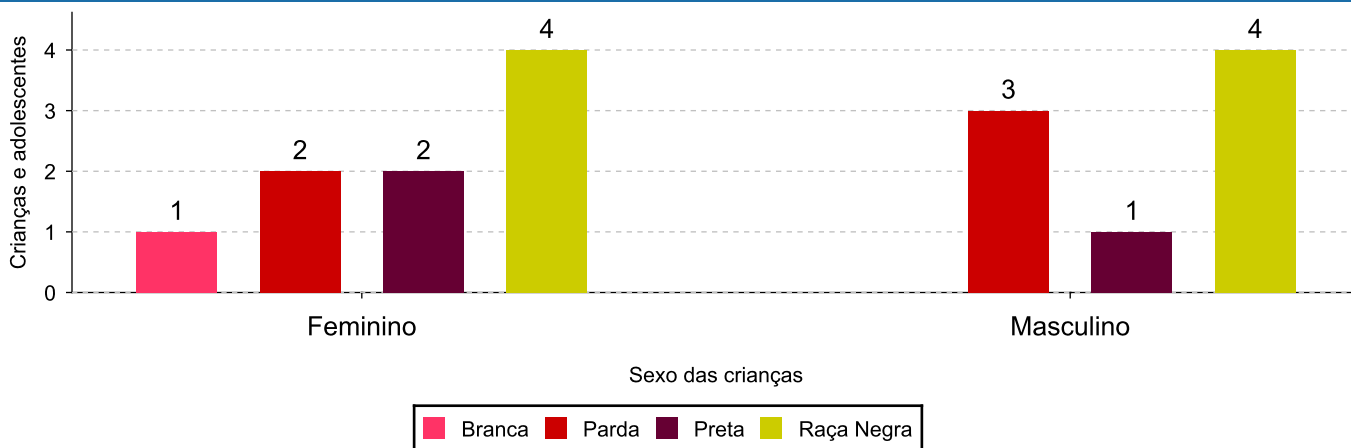
Faixas etárias (em números) das crianças e adolescentes que não estudam.



Indicadores de cor/raça e sexo das crianças e adolescentes acolhidos que não estudam.

Cor/Raça	número de c/a	%	feminino	masculino
Raça Negra	8	88,89	4	4
Parda	5	55,56	2	3
Preta	3	33,33	2	1
Branca	1	11,11	1	0
Total	9	100,00	5	4

Cor/Raça e sexo das crianças e adolescentes que não estudam.





Dos indicadores de deficiência e saúde.

Crianças e Adolescentes portadores de necessidades especiais.

Apresentam deficiência	número de c/a	%
Não	13	100,00
Total	13	100,00

Crianças e Adolescentes acolhidos que necessitam de tratamento de saúde especial.

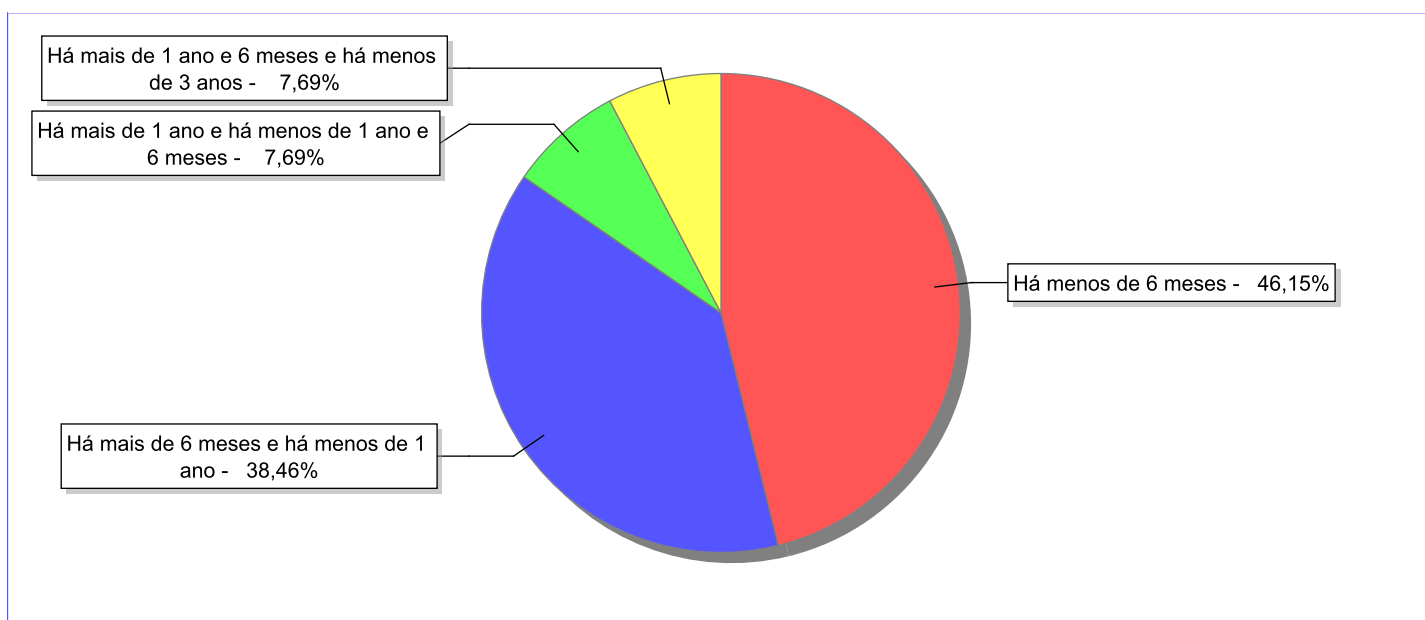
Necessidade de tratamento de saúde especial	número de c/a	%
Sim	1	7,69
Não	12	92,31
Total	13	100,00

Doenças mais comuns.

Doenças mais comuns	Incidência	%
Outras doenças	1	100,00
Total	1	100,00

**Dos indicadores de período e motivo de acolhimento / desligamento.****Tempo de institucionalização das crianças e adolescentes que se encontram em regime de acolhimento institucional ou familiar.**

C/A acolhidos	nº de c/a	%
Há menos de 6 meses	6	46,15
Há mais de 6 meses e há menos de 1 ano	5	38,46
Há mais de 1 ano e há menos de 1 ano e 6 meses	1	7,69
Há mais de 1 ano e 6 meses e há menos de 3 anos	1	7,69
Total	13	100,00

Percentual – tempo de acolhimento.

**Motivo de acolhimento.**

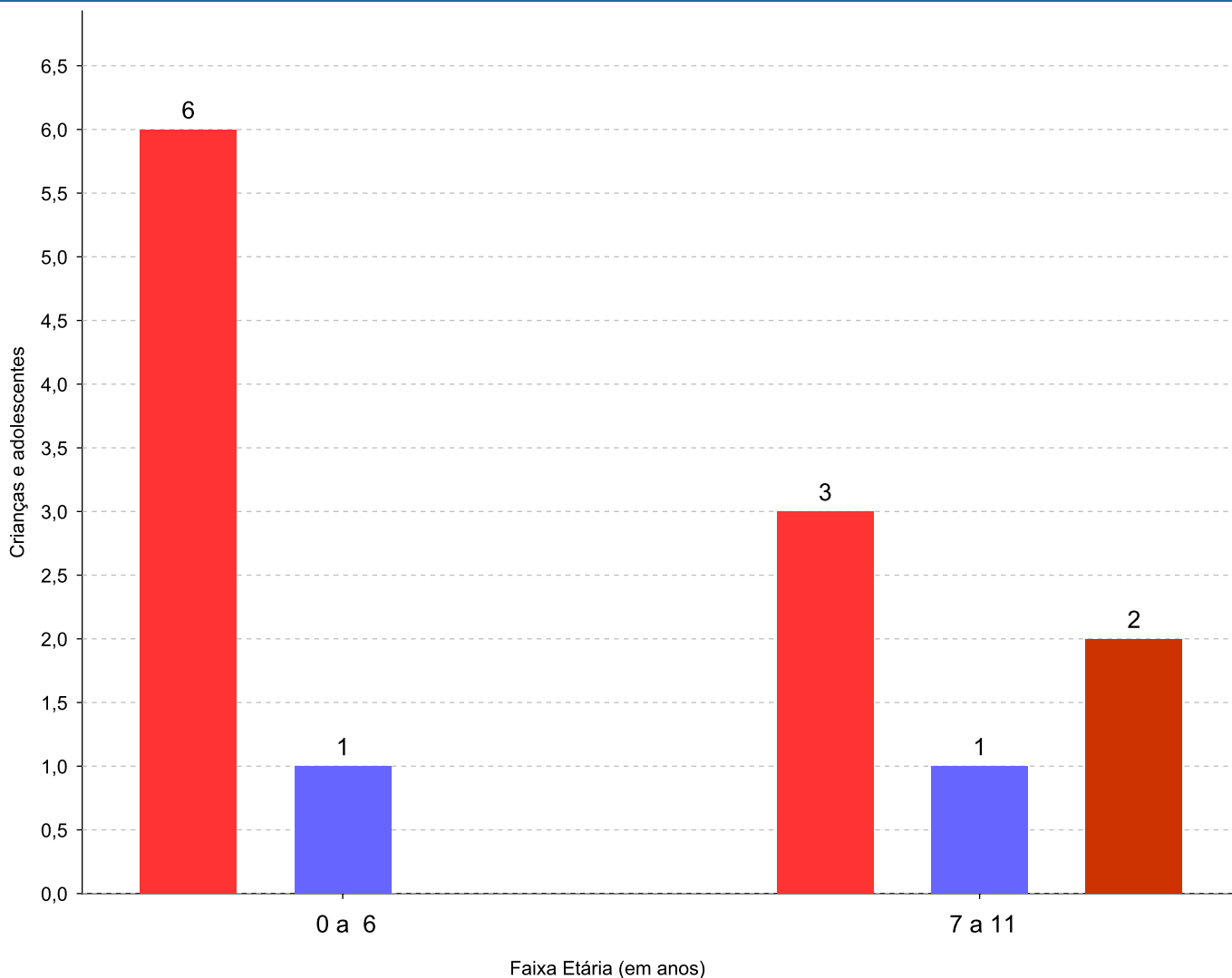
Motivo	nº de c/a	%	feminino	masculino
Negligência	9	69,23	4	5
Abuso sexual / Suspeita de abuso sexual	2	15,38	1	1
Guarda ou tutela para família extensa mal sucedida (a partir de 2018)	2	15,38	1	1
Total	13	100,00	6	7

Observação: A partir de 2018 o motivo "Devolução por tentativa de colocação familiar mal sucedida" foi desmembrado em "Adoção mal sucedida", "Guarda ou Tutela para terceiros mal sucedida" e "Guarda ou Tutela para família extensa mal sucedida".

Motivo de acolhimento por faixa etária (% do motivo em cada faixa).

Motivo	nº de c/a	%	0 a 6	%	7 a 11	%	12 a 15	%	16 a 18	%
Negligência	9	69,23	6	85,71	3	50,00	0		0	
Abuso sexual / Suspeita de abuso sexual	2	15,38	1	14,29	1	16,67	0		0	
Guarda ou tutela para família extensa mal sucedida (a partir de 2018)	2	15,38	0	0,00	2	33,33	0		0	
Total	13	100,00	7	100,00	6	100,00	0	100,00	0	100,00

Motivos de acolhimento com maior incidência para cada faixa etária.



■ Negligência
 ■ Abuso sexual / Suspeita de abuso sexual
 ■ Guarda ou tutela para família extensa mal sucedida (a partir de 2018)

Observação: A partir de 2018 o motivo "Devolução por tentativa de colocação familiar mal sucedida" foi desmembrado em "Adoção mal sucedida", "Guarda ou Tutela para terceiros mal sucedida" e "Guarda ou Tutela para família extensa mal sucedida".



Motivo de acolhimento por faixa etária (% da faixa em cada motivo).

Motivo	nº de c/a	0 a 6	%	7 a 11	%	12 a 15	%	16 a 18	%
Negligência	9	6	66,67	3	33,33	0	0,00	0	0,00
Abuso sexual / Suspeita de abuso sexual	2	1	50,00	1	50,00	0	0,00	0	0,00
Guarda ou tutela para família extensa mal sucedida (a partir de 2018)	2	0	0,00	2	100,00	0	0,00	0	0,00
Total	13	7	53,84	6	46,15	0	0,00	0	0,01

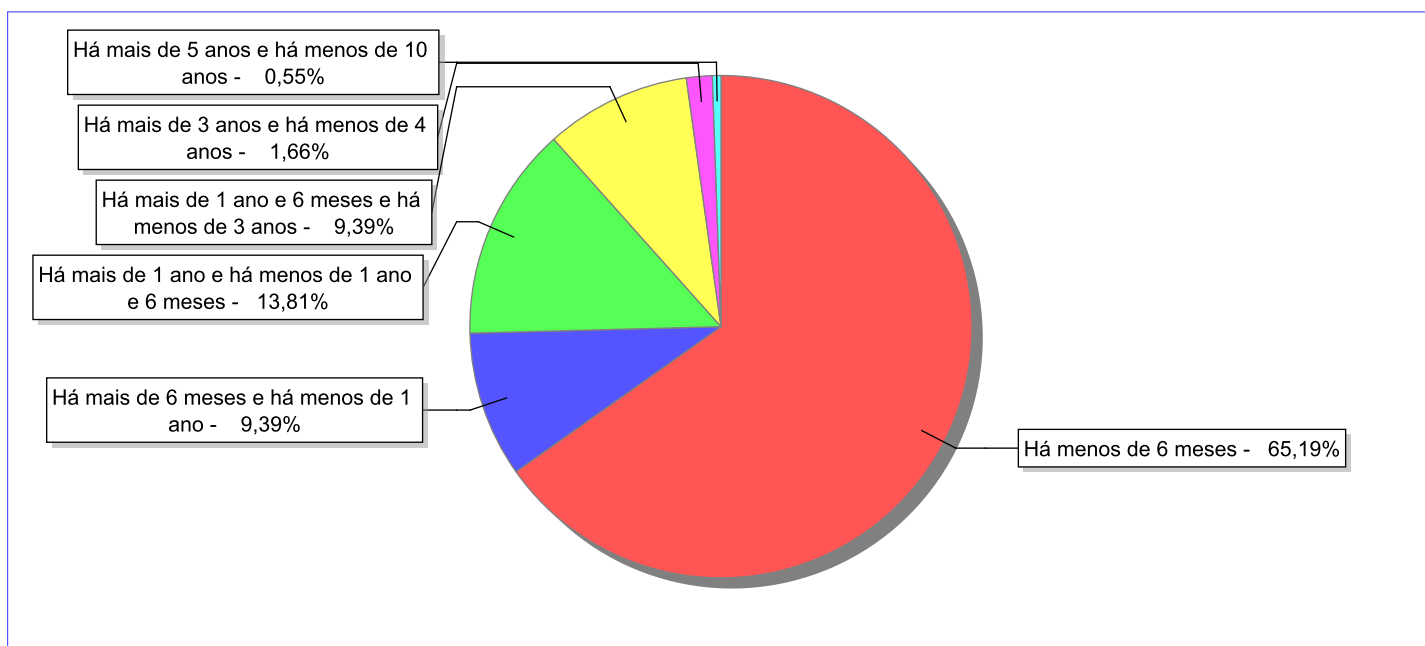
Observação: A partir de 2018 o motivo "Devolução por tentativa de colocação familiar mal sucedida" foi desmembrado em "Adoção mal sucedida", "Guarda ou Tutela para terceiros mal sucedida" e "Guarda ou Tutela para família extensa mal sucedida".

Tempo de institucionalização das crianças e adolescentes que se desligaram (*) do regime de acolhimento institucional ou familiar.

(*) Refere-se a crianças e adolescentes desligados a partir de 2008 e que não foram acolhidos novamente.

C/A desligados	nº de c/a	%
Há menos de 6 meses	118	65,19
Há mais de 6 meses e há menos de 1 ano	17	9,39
Há mais de 1 ano e há menos de 1 ano e 6 meses	25	13,81
Há mais de 1 ano e 6 meses e há menos de 3 anos	17	9,39
Há mais de 3 anos e há menos de 4 anos	3	1,66
Há mais de 5 anos e há menos de 10 anos	1	0,55
Total	181	100,00

Percentual – tempo de acolhimento.



**Motivo de desligamento.**

Motivo	nº de c/a	%	feminino	masculino
Reintegração aos genitores	85	46,96	38	47
Colocação em família substituta (Desativado e Desmembrado em 2018)	39	21,55	15	24
Guarda ou tutela para família extensa (a partir de 2018)	22	12,15	10	12
Guarda ou Tutela para terceiros (a partir de 2018)	17	9,39	6	11
Evasão	11	6,08	4	7
Adoção (a partir de 2018)	5	2,76	3	2
Óbito	1	0,55	0	1
Desligamento voluntário da família (dos abrigos de família)	1	0,55	1	0
Total	181	100,00	77	104

Observação: A partir de 2018 o motivo "Colocação em família substituta" foi desmembrado em "Adoção", Guarda ou Tutela para terceiros" e "Guarda ou Tutela para família extensa".

**Dos indicadores que podem contribuir para a definição da situação jurídica das crianças e adolescentes acolhidos.****Relação entre visitação e Ação de Destituição do Poder Familiar (DPF).**

Detalhamento da visitação	número de c/a	%	número de c/a com DPF	% de c/a com DPF	número de c/a sem DPF	% de c/a sem DPF
semanal	5	38,46	3	60,00	2	40,00
quinzenal	1	7,69	1	100,00	0	0,00
mensal	1	7,69	0	0,00	1	100,00
sem visita	6	46,15	6	100,00	0	0,00
Total	13	100,00	10	76,92	3	23,08

Faixa etária das crianças e adolescentes sem visita.

Faixa Etária	número de c/a	%	número de c/a com DPF	% de c/a com DPF	número de c/a sem DPF	% de c/a sem DPF
0 a 6	5	83,33	5	100,00	0	0,00
7 a 11	1	16,67	1	100,00	0	0,00
Total	6	100,00	6	100,00	0	0,00

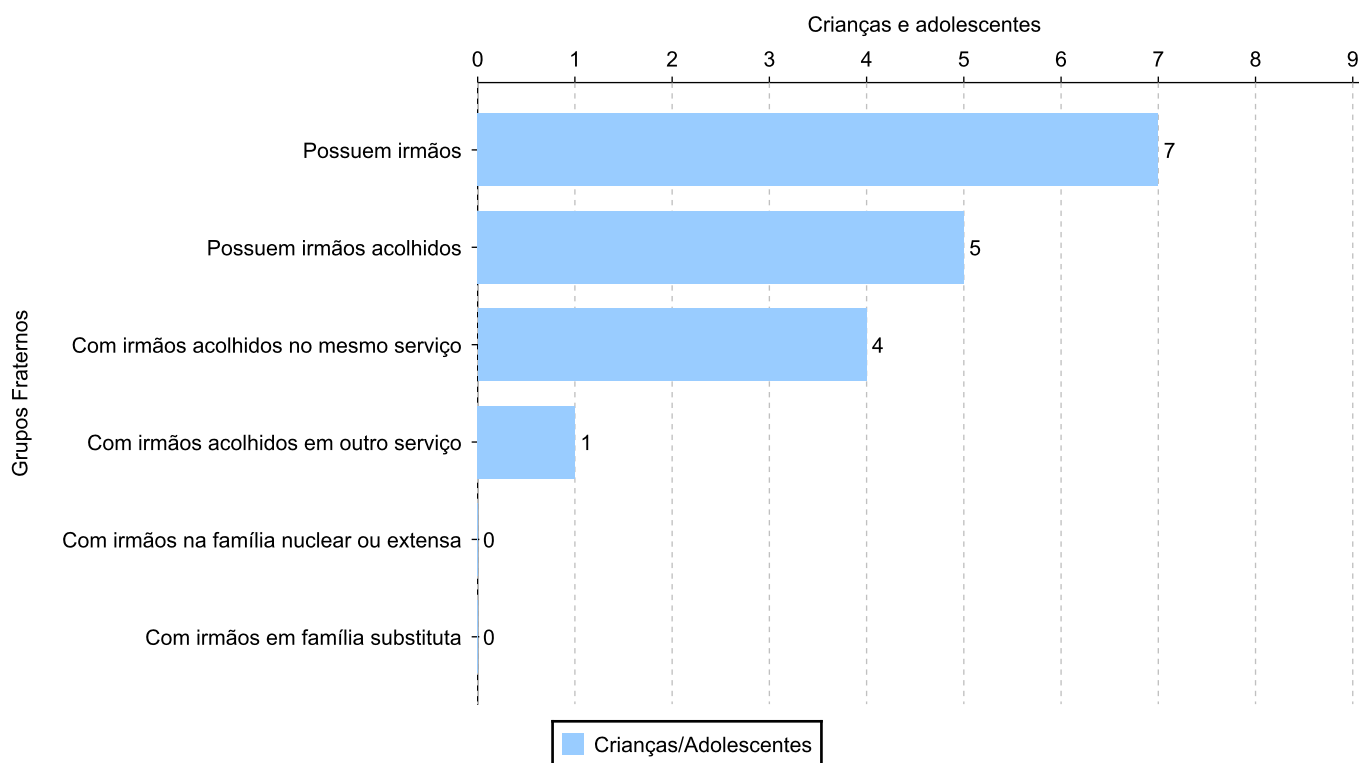
Vínculos biológicos das crianças e adolescentes acolhidos

Situação	número de c/a	%	número de c/a com DPF	% de c/a com DPF	número de c/a sem DPF	% de c/a sem DPF
Pai e/ou mãe vivo(s)	12	92,31	10	83,33	2	16,67
Órfãos	1	7,69	0	0,00	1	100,00
Total	13	100,00	10	76,92	3	23,08

Crianças e adolescentes acolhidos distribuídos por grupo fraterno.

Grupo	número de c/a
Possuem irmãos	7
Possuem irmãos acolhidos	5
Com irmãos acolhidos no mesmo serviço	4
Com irmãos acolhidos em outro serviço	1
Com irmãos na família nuclear ou extensa	0
Com irmãos em família substituta	0

Distribuição das crianças e adolescentes acolhidos por grupo fraterno.



**Perfil dos Aptos à adoção**

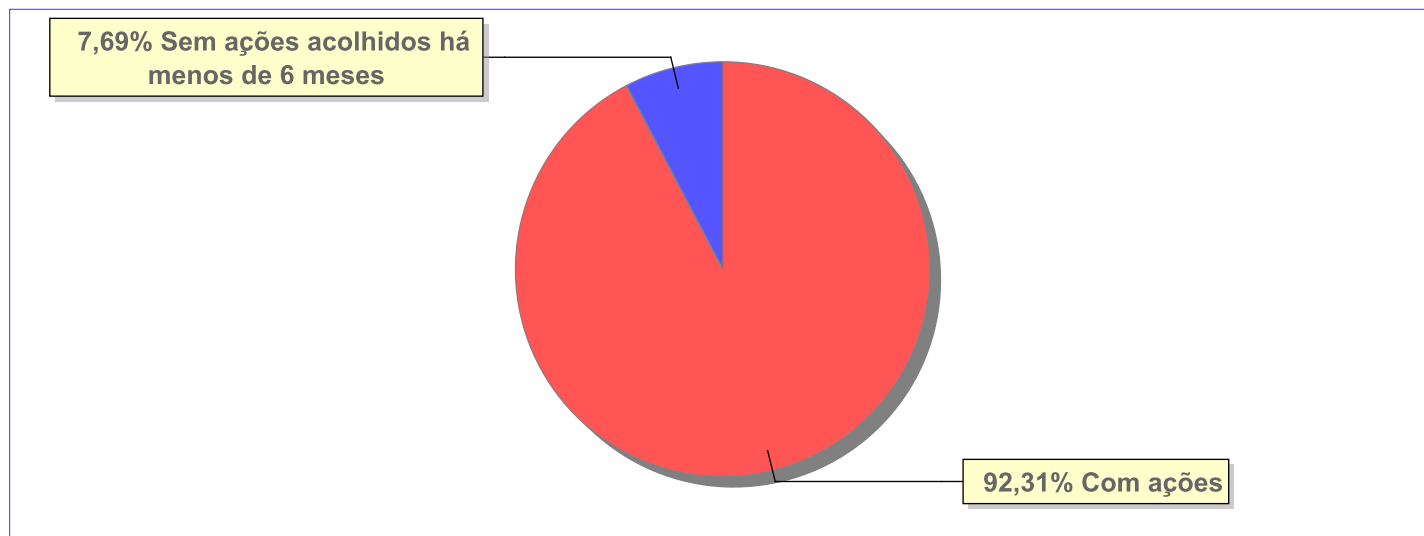
Critério	Órfãos	DPF	Pais Desconhecidos	Entrega Voluntária	Total
Sexo					
Feminino	1	0	0	0	1
Total	1	0	0	0	1
Faixa Etária					
7 a 11	1	0	0	0	1
Total	1	0	0	0	1
Tempo de Acolhimento					
Há mais de 1 ano e 6 meses e há menos de 3 anos	1	0	0	0	1
Total	1	0	0	0	1
Deficiências					
Não	1	0	0	0	1
Total	1	0	0	0	1
Doenças					
Não	1	0	0	0	1
Total	1	0	0	0	1
Cor/Raça					
Parda	1	0	0	0	1
Raça Negra	1	0	0	0	1
Total	1	0	0	0	1



Panorama e detalhamento da situação das crianças e adolescentes no sistema de justiça

Critério	número de c/a	%
Panorama da situação da c/a no sistema de justiça		
Com ações judiciais	12	92,31
Sem ações judiciais	1	7,69
Total	13	100,00
Acompanhamento no âmbito da PJIJ de crianças e adolescentes sem ações		
Sem P.A. acolhidos há menos de 6 meses	1	100,00
Total	1	100,00
Acompanhamento no âmbito do Poder Judiciário		
com ações judiciais	12	92,31
com procedimentos judiciais	1	7,69
Total	13	100,00

Distribuição percentual de ações.

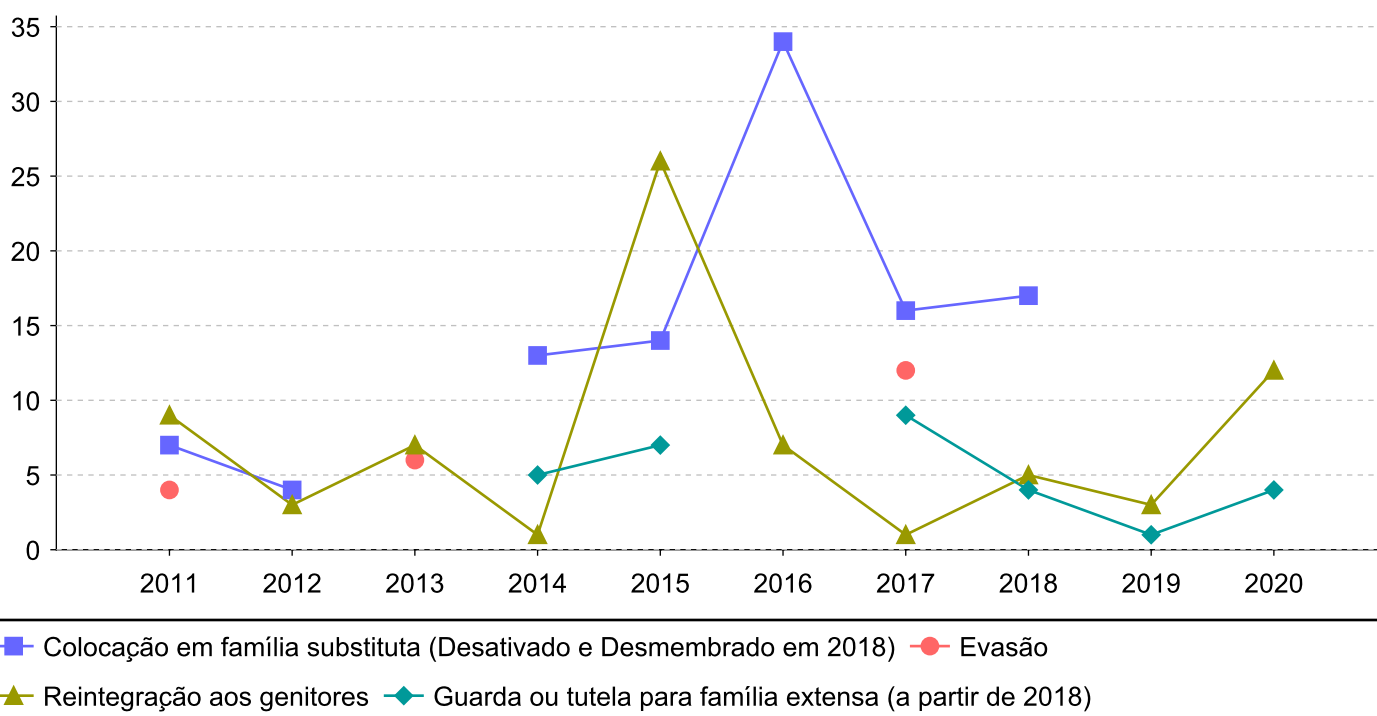


Ações Judiciais	nº de ações	%
Ação de Destituição do Poder Familiar	14	82,35
Representação em face dos pais ou responsável (Art. 249, ECA)	3	17,65
Total	17	100,00

Evolução do tempo médio de acolhimento (em meses) das c/a desligadas

Motivo do Desligamento	Média	2011	2012	2013	2014	2015	2016	2017	2018	2019	2020
Reintegração aos genitores	6	9	3	7	1	26	7	1	5	3	12
Colocação em família substituta (Desativado e Desmembrado em 2018)	16	7	4	-	13	14	34	16	17	-	-
Guarda ou tutela para família extensa (a partir de 2018)	5	-	-	-	5	7	-	9	4	1	4
Guarda ou Tutela para terceiros (a partir de 2018)	10	-	-	-	-	-	-	-	-	10	10
Evasão	6	4	-	6	-	-	-	12	-	-	-
Adoção (a partir de 2018)	12	-	-	-	-	-	-	-	6	8	31
Óbito	2	-	-	-	-	2	-	-	-	-	-

Evolução do tempo médio de acolhimento das c/a desligadas (principais motivos)





Distribuição da população infantojuvenil acolhida

Total das entidades de acolhimento institucional e Equipe de acompanhamento do Projeto Família Acolhedora (CREAS), das crianças e adolescentes inseridos nesses regimes, das crianças e adolescentes aptos à adoção, das crianças e adolescentes sem registro civil de nascimento e das crianças e adolescentes sem visita.

Atendimento	número de entidades	número de c/a	% de c/a no Estado	aptos à adoção	% aptos à adoção	Sem RCN	Sem Visita
MIGUEL PEREIRA	1	4	100,00	0	0,00	0	0
Serviço de Acolhimento Institucional/ Modalidade Abrigo Institucional	1	4	100,00	0	0,00	0	0

**Origem da população infantojuvenil acolhida no Município.**

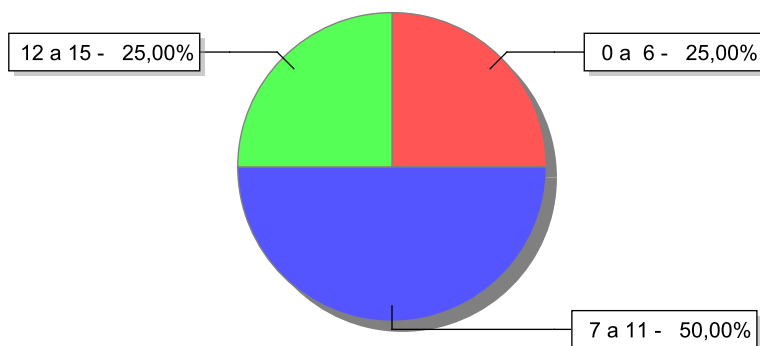
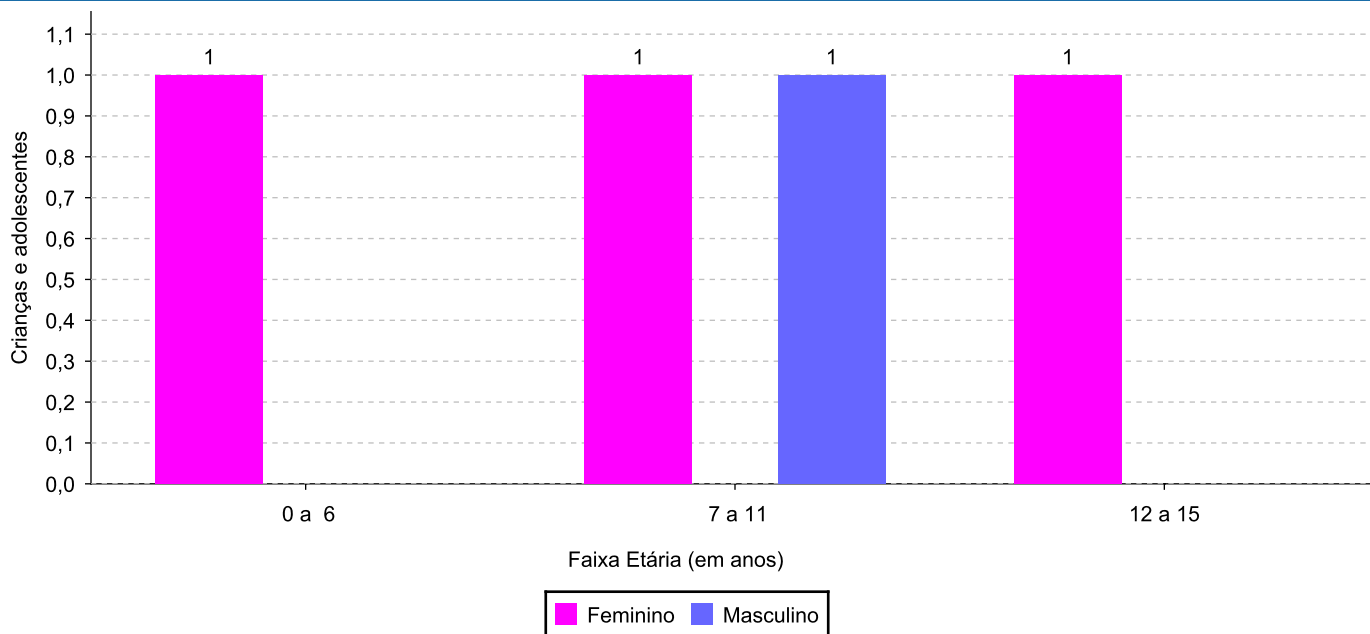
Município	Acolhidos	%
Miguel Pereira	4	100,00

Distribuição da população infantojuvenil oriunda do Município analisado, acolhida pelos demais Municípios do Estado.

Município de localização do acolhido	Acolhidos	%
Rio de Janeiro	1	100,00
Total	1	100,00

**Indicadores de faixa etária, sexo, cor/raça e escolaridade das crianças e adolescentes acolhidos.****Faixa etária e sexo das crianças e adolescentes acolhidos.**

Faixa etária	número de c/a	%	feminino	masculino
0 a 6	1	25,00	1	0
7 a 11	2	50,00	1	1
12 a 15	1	25,00	1	0
Total	4	100,00	3	1

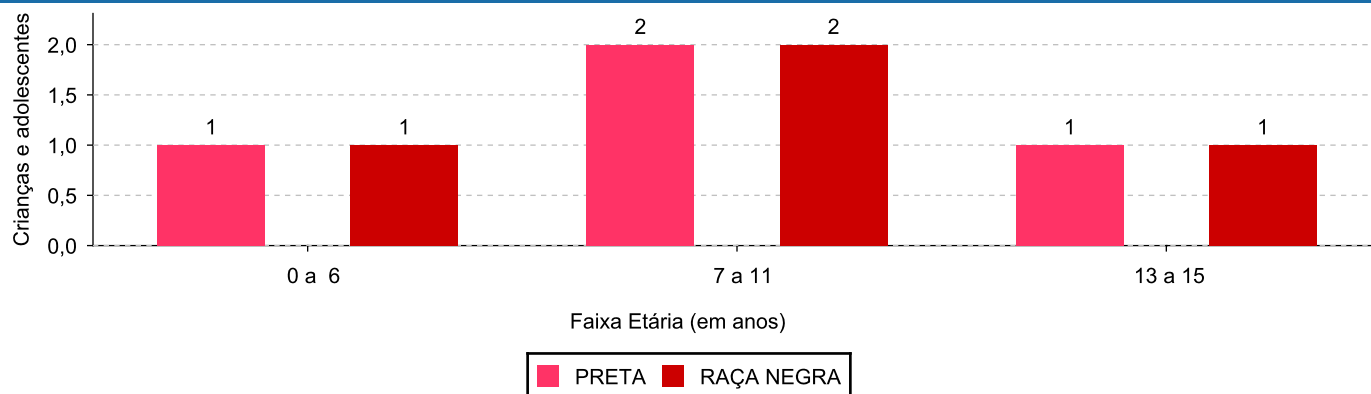
Percentual de crianças e adolescentes acolhidos por faixa etária.**Distribuição das crianças e adolescentes acolhidos por sexo e faixa etária.**



Cor/raça e faixa etária das crianças e adolescentes acolhidos.

Faixa Etária	nº de c/a	%	Branca	Amarela	Preta	Parda	Raça Negra	Indigena	Ignorado
0 a 6	1	25,00	0	0	1	0	1	0	0
7 a 11	2	50,00	0	0	2	0	2	0	0
12 a 15	1	25,00	0	0	1	0	1	0	0
Total	4	100,00	0	0	4	0	4	0	0

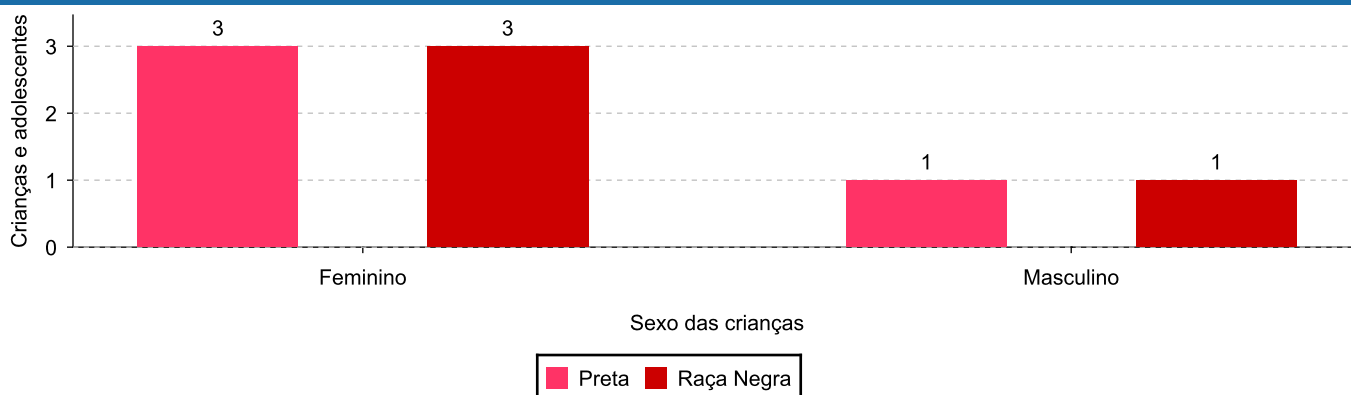
Distribuição das crianças e adolescentes acolhidos por cor/raça e faixa etária.



Cor/Raça e sexo das crianças e adolescentes acolhidos.

Cor/raça	número de c/a	%	feminino	masculino
Raça Negra	4	100,00	3	1
Preta	4	100,00	3	1
Total	4	100,00	3	1

Distribuição das crianças e adolescentes acolhidos por cor/raça e sexo.



**Escolaridade das crianças e adolescentes acolhidos, por faixa etária.**

Faixa etária	Estuda	%	Não Estuda	%	Total	%
0 a 6	1	100,00	0	0,00	1	100,00
7 a 11	2	100,00	0	0,00	2	100,00
12 a 15	1	100,00	0	0,00	1	100,00
Total	4	100,00	0	0,00	4	100,00

**Dos indicadores de deficiência e saúde.****Crianças e Adolescentes portadores de necessidades especiais.**

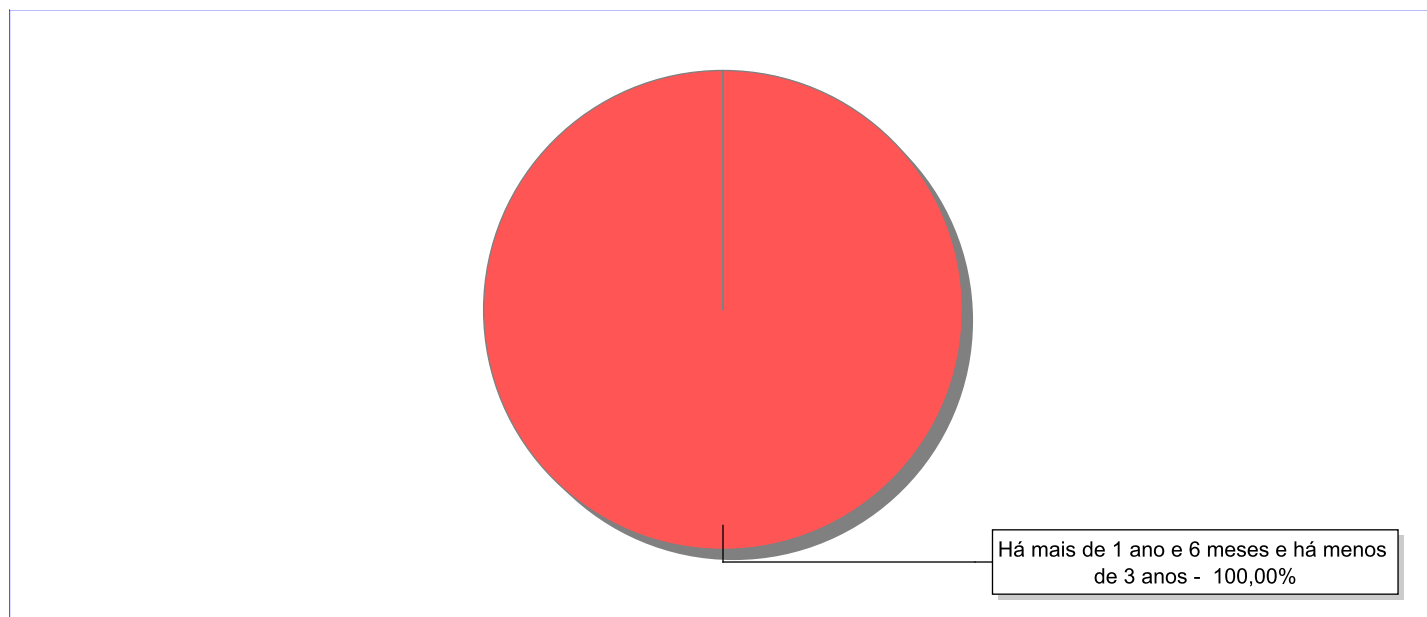
Apresentam deficiência	número de c/a	%
Não	4	100,00
Total	4	100,00

Crianças e Adolescentes acolhidos que necessitam de tratamento de saúde especial.

Necessidade de tratamento de saúde especial	número de c/a	%
Não	4	100,00
Total	4	100,00

**Dos indicadores de período e motivo de acolhimento / desligamento.****Tempo de institucionalização das crianças e adolescentes que se encontram em regime de acolhimento institucional ou familiar.**

C/A acolhidos	nº de c/a	%
Há mais de 1 ano e 6 meses e há menos de 3 anos	4	100,00
Total	4	100,00

Percentual – tempo de acolhimento.

**Motivo de acolhimento.**

Motivo	nº de c/a	%	feminino	masculino
Negligência	4	100,00	3	1
Total	4	100,00	3	1

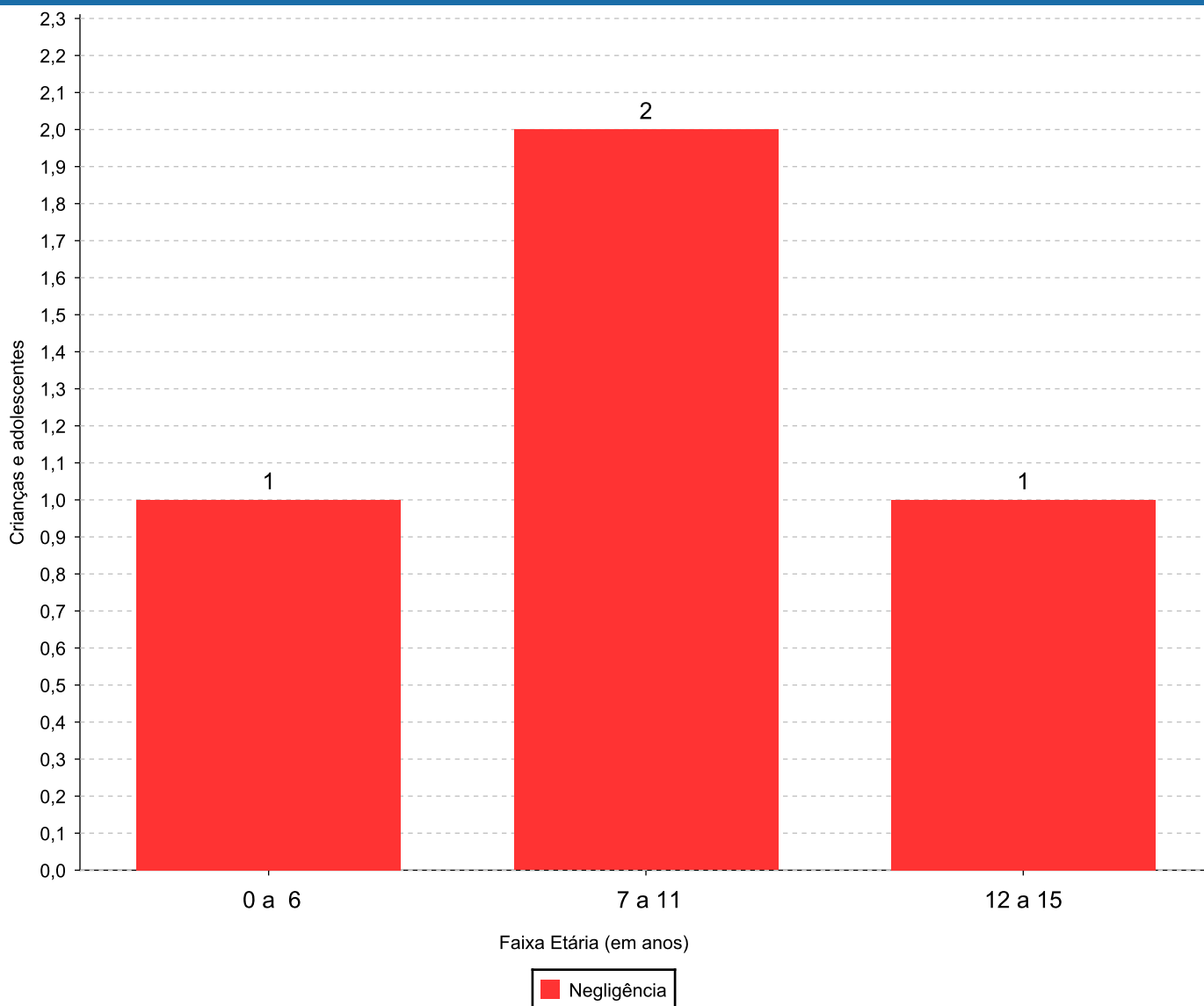
Observação: A partir de 2018 o motivo "Devolução por tentativa de colocação familiar mal sucedida" foi desmembrado em "Adoção mal sucedida", "Guarda ou Tutela para terceiros mal sucedida" e "Guarda ou Tutela para família extensa mal sucedida".



Motivo de acolhimento por faixa etária (% do motivo em cada faixa).

Motivo	nº de c/a	%	0 a 6	%	7 a 11	%	12 a 15	%	16 a 18	%
Negligência	4	100,00	1	100,00	2	100,00	1	100,00	0	
Total	4	100,00	1	100,00	2	100,00	1	100,00	0	100,00

Motivos de acolhimento com maior incidência para cada faixa etária.



Observação: A partir de 2018 o motivo "Devolução por tentativa de colocação familiar mal sucedida" foi desmembrado em "Adoção mal sucedida", "Guarda ou Tutela para terceiros mal sucedida" e "Guarda ou Tutela para família extensa mal sucedida".



Motivo de acolhimento por faixa etária (% da faixa em cada motivo).

Motivo	nº de c/a	0 a 6	%	7 a 11	%	12 a 15	%	16 a 18	%
Negligência	4	1	25,00	2	50,00	1	25,00	0	0,00
Total	4	1	25,00	2	50,00	1	25,00	0	0,00

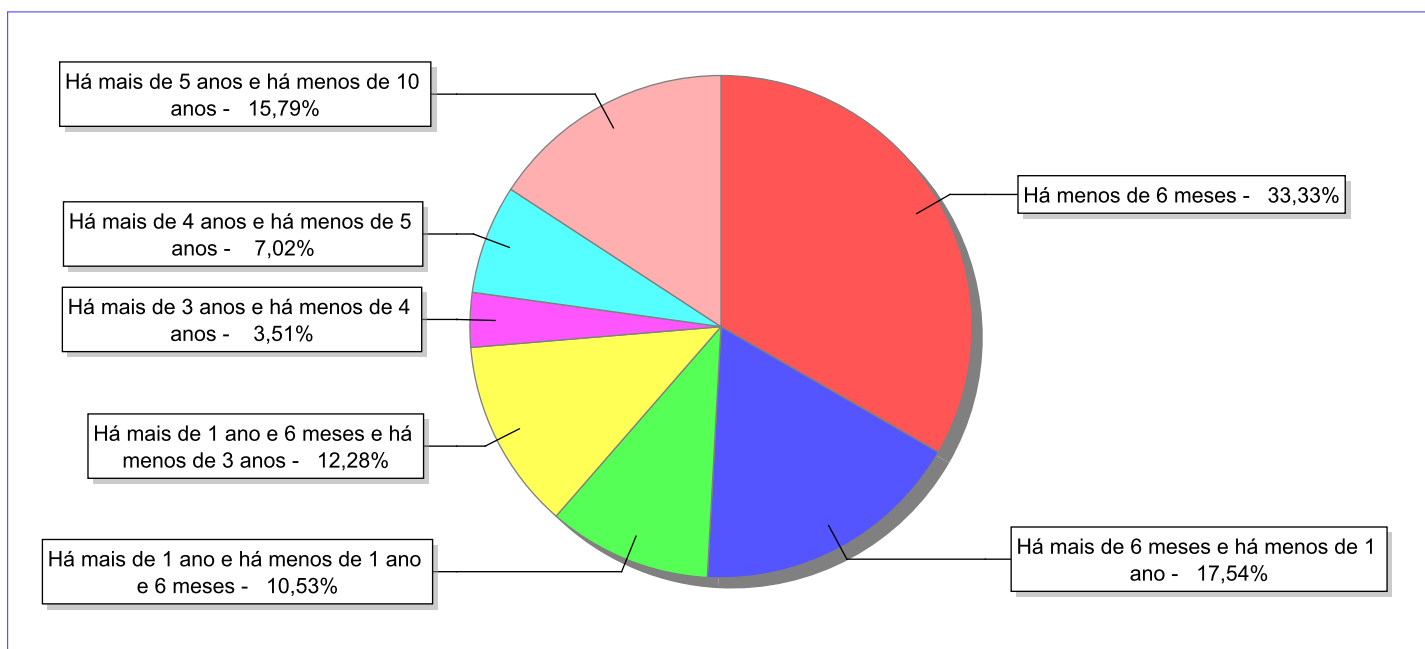
Observação: A partir de 2018 o motivo "Devolução por tentativa de colocação familiar mal sucedida" foi desmembrado em "Adoção mal sucedida", "Guarda ou Tutela para terceiros mal sucedida" e "Guarda ou Tutela para família extensa mal sucedida".

Tempo de institucionalização das crianças e adolescentes que se desligaram (*) do regime de acolhimento institucional ou familiar.

(*) Refere-se a crianças e adolescentes desligados a partir de 2008 e que não foram acolhidos novamente.

C/A desligados	nº de c/a	%
Há menos de 6 meses	19	33,33
Há mais de 6 meses e há menos de 1 ano	10	17,54
Há mais de 1 ano e há menos de 1 ano e 6 meses	6	10,53
Há mais de 1 ano e 6 meses e há menos de 3 anos	7	12,28
Há mais de 3 anos e há menos de 4 anos	2	3,51
Há mais de 4 anos e há menos de 5 anos	4	7,02
Há mais de 5 anos e há menos de 10 anos	9	15,79
Total	57	100,00

Percentual – tempo de acolhimento.



**Motivo de desligamento.**

Motivo	nº de c/a	%	feminino	masculino
Reintegração aos genitores	44	77,19	16	28
Guarda ou tutela para família extensa (a partir de 2018)	4	7,02	4	0
Evasão	4	7,02	2	2
Guarda ou Tutela para terceiros (a partir de 2018)	2	3,51	0	2
Maioridade	1	1,75	1	0
Colocação em família substituta (Desativado e Desmembrado em 2018)	1	1,75	0	1
Transferência para outro serviço de acolhimento institucional	1	1,75	0	1
Total	57	100,00	23	34

Observação: A partir de 2018 o motivo "Colocação em família substituta" foi desmembrado em "Adoção", Guarda ou Tutela para terceiros" e "Guarda ou Tutela para família extensa".

**Dos indicadores que podem contribuir para a definição da situação jurídica das crianças e adolescentes acolhidos.****Relação entre visitação e Ação de Destituição do Poder Familiar (DPF).**

Detalhamento da visitação	número de c/a	%	número de c/a com DPF	% de c/a com DPF	número de c/a sem DPF	% de c/a sem DPF
semanal	2	50,00	2	100,00	0	0,00
quinzenal	1	25,00	1	100,00	0	0,00
bimestral	1	25,00	1	100,00	0	0,00
Total	4	100,00	4	100,00	0	0,00

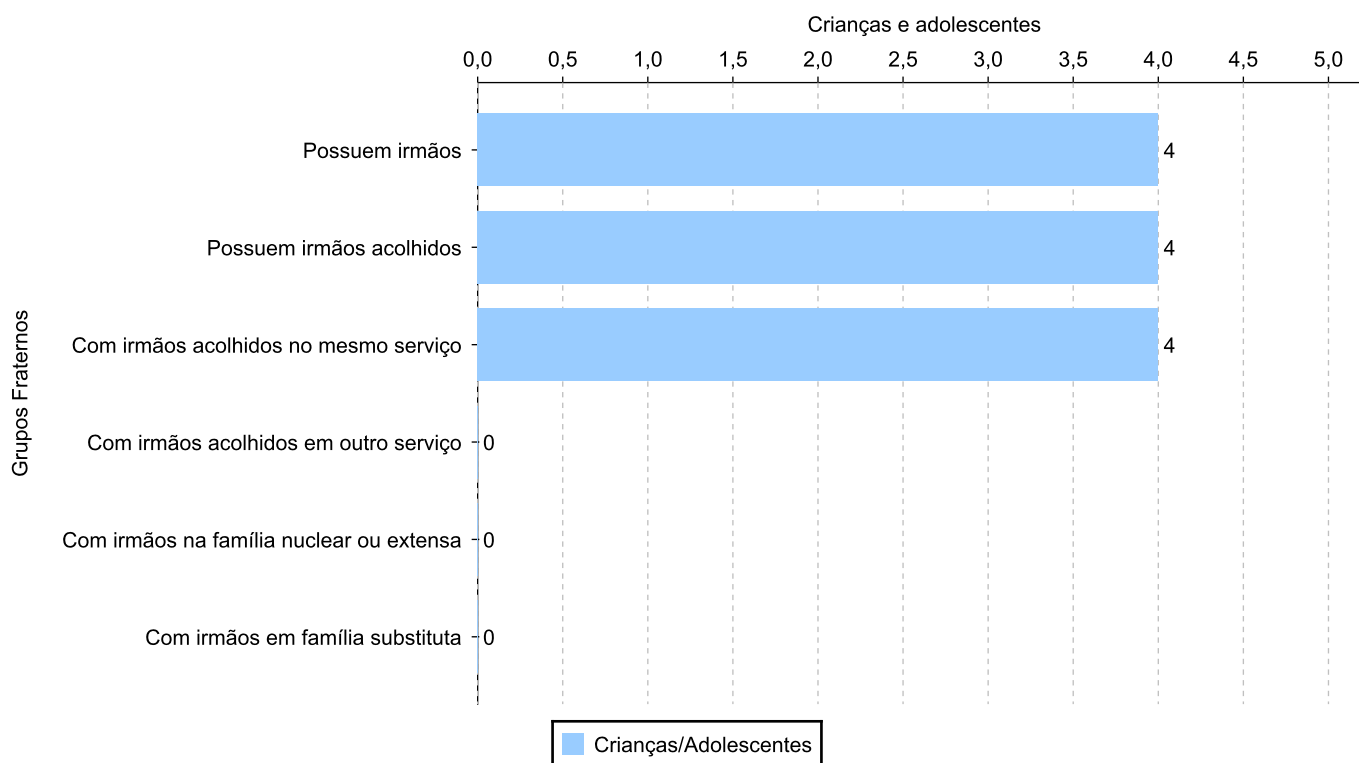
Vínculos biológicos das crianças e adolescentes acolhidos

Situação	número de c/a	%	número de c/a com DPF	% de c/a com DPF	número de c/a sem DPF	% de c/a sem DPF
Pai e/ou mãe vivo(s)	4	100,00	4	100,00	0	0,00
Total	4	100,00	4	100,00	0	0,00

Crianças e adolescentes acolhidos distribuídos por grupo fraterno.

Grupo	número de c/a
Possuem irmãos	4
Possuem irmãos acolhidos	4
Com irmãos acolhidos no mesmo serviço	4
Com irmãos acolhidos em outro serviço	0
Com irmãos na família nuclear ou extensa	0
Com irmãos em família substituta	0

Distribuição das crianças e adolescentes acolhidos por grupo fraterno.





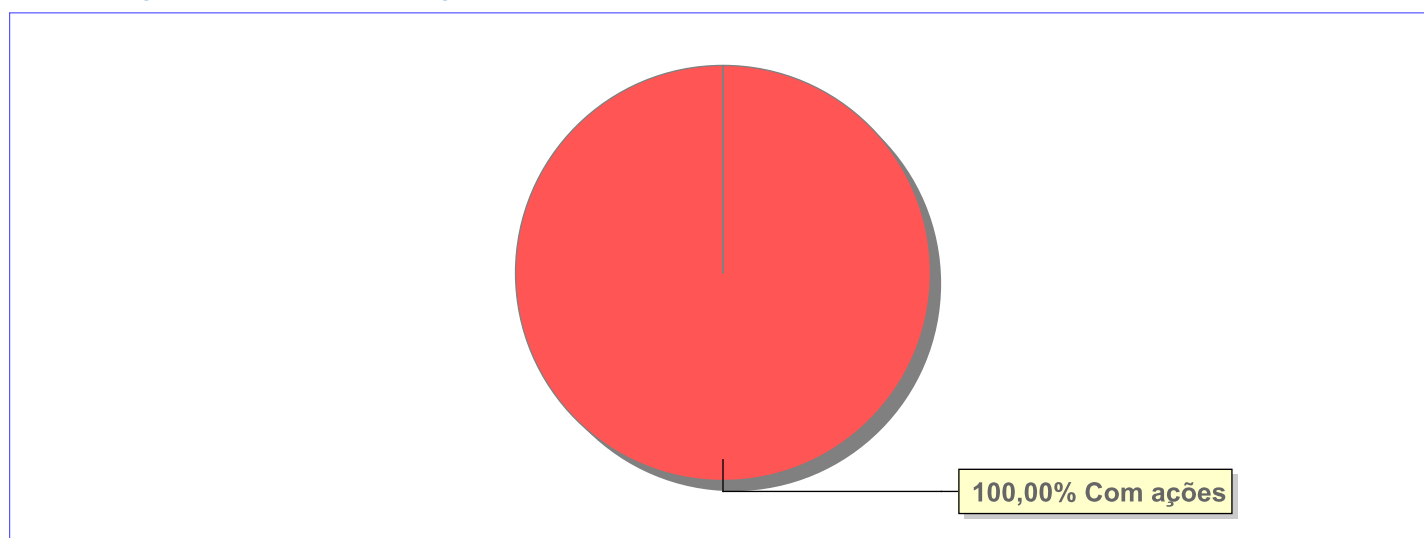
Não há Aptos à adoção neste município



Panorama e detalhamento da situação das crianças e adolescentes no sistema de justiça

Critério	número de c/a	%
Panorama da situação da c/a no sistema de justiça		
Com ações judiciais	4	100,00
Total	4	100,00
Acompanhamento no âmbito do Poder Judiciário		
com ações judiciais	4	100,00
Total	4	100,00

Distribuição percentual de ações.

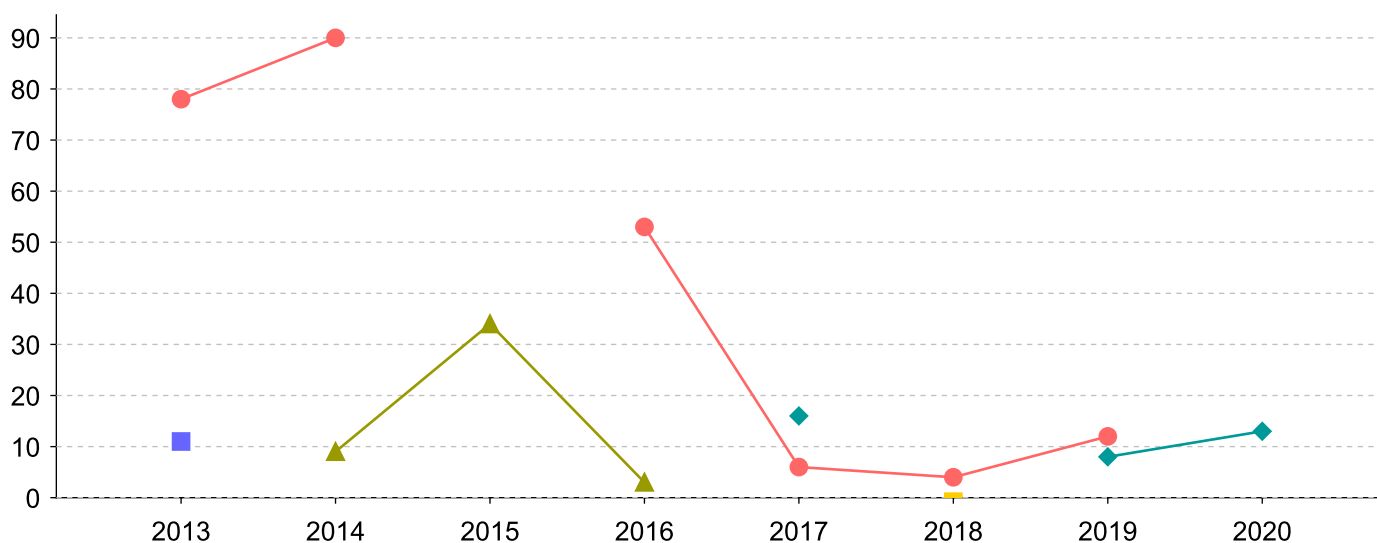


Ações Judiciais	nº de ações	%
Ação de Destituição do Poder Familiar	4	100,00
Total	4	100,00

Evolução do tempo médio de acolhimento (em meses) das c/a desligadas

Motivo do Desligamento	Média	2011	2012	2013	2014	2015	2016	2017	2018	2019	2020
Reintegração aos genitores	29	-	-	78	90	-	53	6	4	12	-
Guarda ou tutela para família extensa (a partir de 2018)	11	-	-	-	-	-	-	16	-	8	13
Evasão	20	-	-	-	9	34	3	-	-	-	-
Guarda ou Tutela para terceiros (a partir de 2018)	4	-	-	-	-	-	-	-	-	4	-
Maioridade	11	-	-	11	-	-	-	-	-	-	-
Colocação em família substituta (Desativado e Desmembrado em 2018)	0	-	-	-	-	-	-	-	0	-	-

Evolução do tempo médio de acolhimento das c/a desligadas (principais motivos)



- Maioridade
- Reintegração aos genitores
- ▲ Evasão
- ◆ Guarda ou tutela para família extensa (a partir de 2018)
- Colocação em família substituta (Desativado e Desmembrado em 2018)



Distribuição da população infantojuvenil acolhida

Total das entidades de acolhimento institucional e Equipe de acompanhamento do Projeto Família Acolhedora (CREAS), das crianças e adolescentes inseridos nesses regimes, das crianças e adolescentes aptos à adoção, das crianças e adolescentes sem registro civil de nascimento e das crianças e adolescentes sem visita.

Atendimento	número de entidades	número de c/a	% de c/a no Estado	aptos à adoção	% aptos à adoção	Sem RCN	Sem Visita
MIRACEMA	1	13	100,00	0	0,00	3	2
Serviço de Acolhimento Institucional/Modalidade Casa-Lar	1	13	100,00	0	0,00	3	2

**Origem da população infantojuvenil acolhida no Município.**

Município	Acolhidos	%
Miracema	12	92,31
Rio de Janeiro	1	7,69
Total	13	100,00

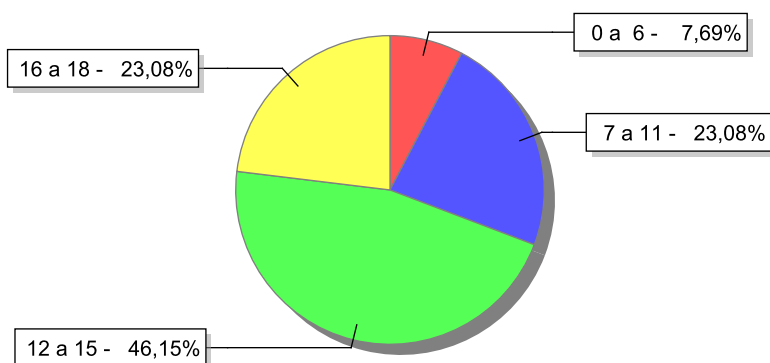


Indicadores de faixa etária, sexo, cor/raça e escolaridade das crianças e adolescentes acolhidos.

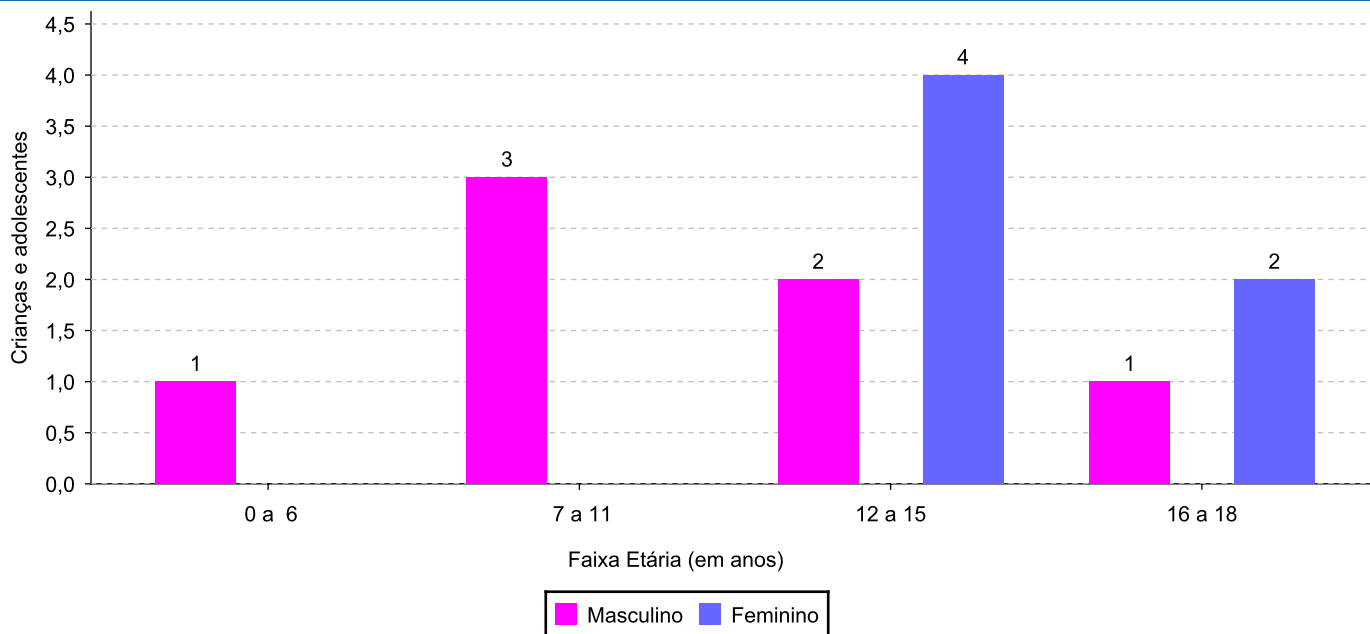
Faixa etária e sexo das crianças e adolescentes acolhidos.

Faixa etária	número de c/a	%	feminino	masculino
0 a 6	1	7,69	0	1
7 a 11	3	23,08	0	3
12 a 15	6	46,15	4	2
16 a 18	3	23,08	2	1
Total	13	100,00	6	7

Percentual de crianças e adolescentes acolhidos por faixa etária.



Distribuição das crianças e adolescentes acolhidos por sexo e faixa etária.

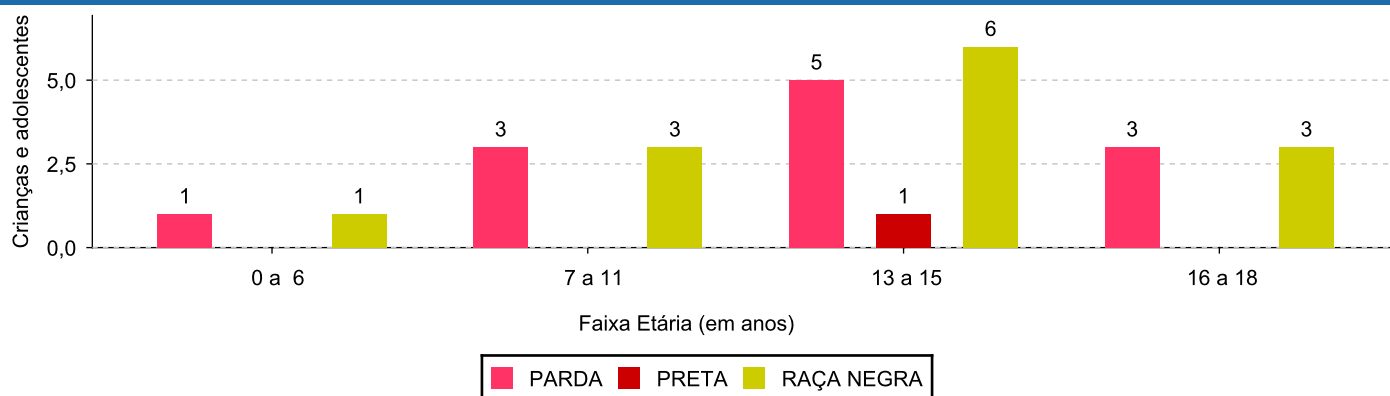




Cor/raça e faixa etária das crianças e adolescentes acolhidos.

Faixa Etária	nº de c/a	%	Branca	Amarela	Preta	Parda	Raça Negra	Indigena	Ignorado
0 a 6	1	7,69	0	0	0	1	1	0	0
7 a 11	3	23,08	0	0	0	3	3	0	0
12 a 15	6	46,15	0	0	1	5	6	0	0
16 a 18	3	23,08	0	0	0	3	3	0	0
Total	13	100,00	0	0	1	12	13	0	0

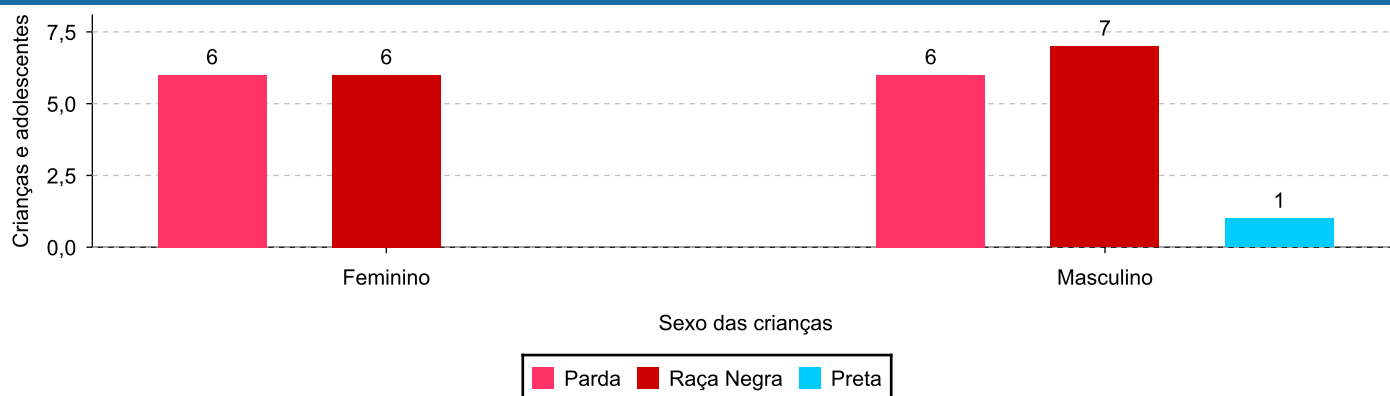
Distribuição das crianças e adolescentes acolhidos por cor/raça e faixa etária.



Cor/Raça e sexo das crianças e adolescentes acolhidos.

Cor/raça	número de c/a	%	feminino	masculino
Raça Negra	13	100,00	6	7
Parda	12	92,31	6	6
Preta	1	7,69	0	1
Total	13	100,00	6	7

Distribuição das crianças e adolescentes acolhidos por cor/raça e sexo.

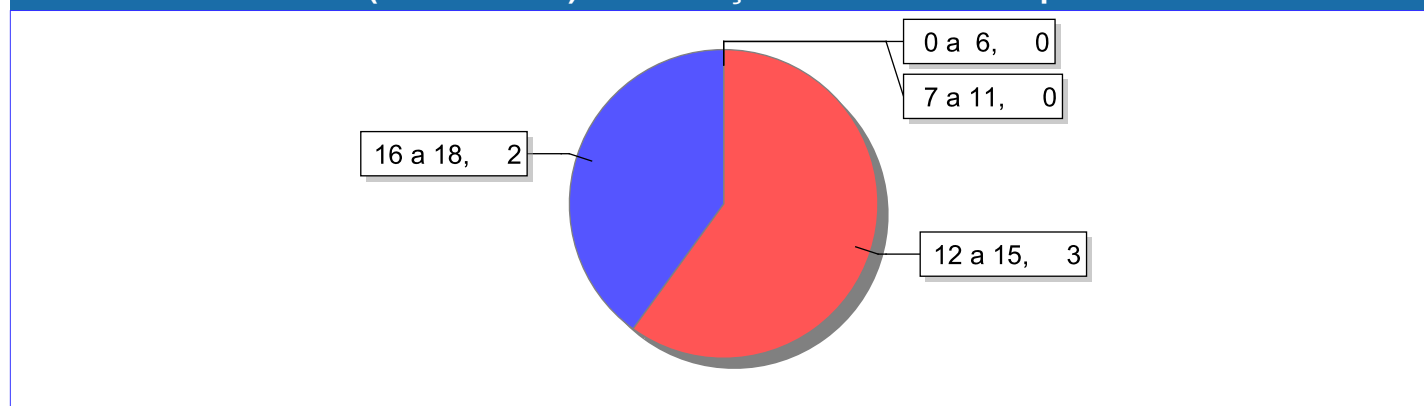




Escolaridade das crianças e adolescentes acolhidos, por faixa etária.

Faixa etária	Estuda	%	Não Estuda	%	Total	%
0 a 6	1	100,00	0	0,00	1	100,00
7 a 11	3	100,00	0	0,00	3	100,00
12 a 15	3	50,00	3	50,00	6	100,00
16 a 18	1	33,33	2	66,67	3	100,00
Total	8	61,54	5	38,46	13	100,00

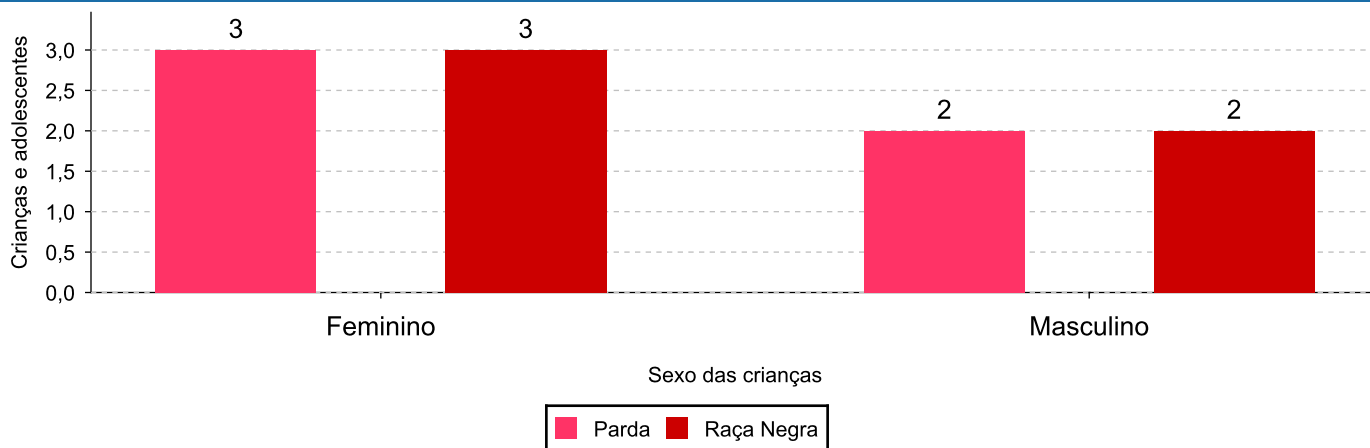
Faixas etárias (em números) das crianças e adolescentes que não estudam.



Indicadores de cor/raça e sexo das crianças e adolescentes acolhidos que não estudam.

Cor/Raça	número de c/a	%	feminino	masculino
Parda	5	100,00	3	2
Raça Negra	5	100,00	3	2
Total	5	100,00	3	2

Cor/Raça e sexo das crianças e adolescentes que não estudam.





Dos indicadores de deficiência e saúde.

Crianças e Adolescentes portadores de necessidades especiais.

Apresentam deficiência	número de c/a	%
Não	13	100,00
Total	13	100,00

Crianças e Adolescentes acolhidos que necessitam de tratamento de saúde especial.

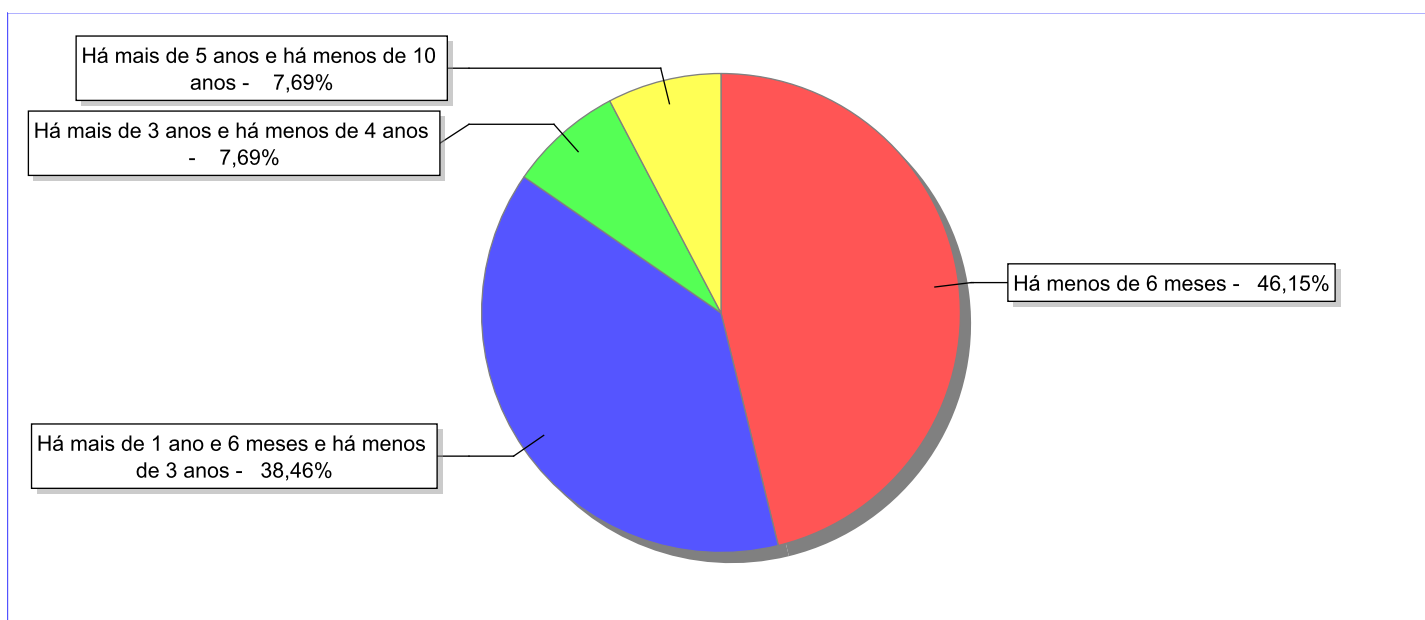
Necessidade de tratamento de saúde especial	número de c/a	%
Sim	5	38,46
Não	8	61,54
Total	13	100,00

Doenças mais comuns.

Doenças mais comuns	Incidência	%
Acompanhamento psicológico	4	57,14
Dificuldades fonoaudiológicas (tratamento fonoaudiológico)	1	14,29
Acompanhamento Psiquiátrico	1	14,29
Tratamento Oftalmológico	1	14,29
Total	7	100,00

**Dos indicadores de período e motivo de acolhimento / desligamento.****Tempo de institucionalização das crianças e adolescentes que se encontram em regime de acolhimento institucional ou familiar.**

C/A acolhidos	nº de c/a	%
Há menos de 6 meses	6	46,15
Há mais de 1 ano e 6 meses e há menos de 3 anos	5	38,46
Há mais de 3 anos e há menos de 4 anos	1	7,69
Há mais de 5 anos e há menos de 10 anos	1	7,69
Total	13	100,00

Percentual – tempo de acolhimento.

**Motivo de acolhimento.**

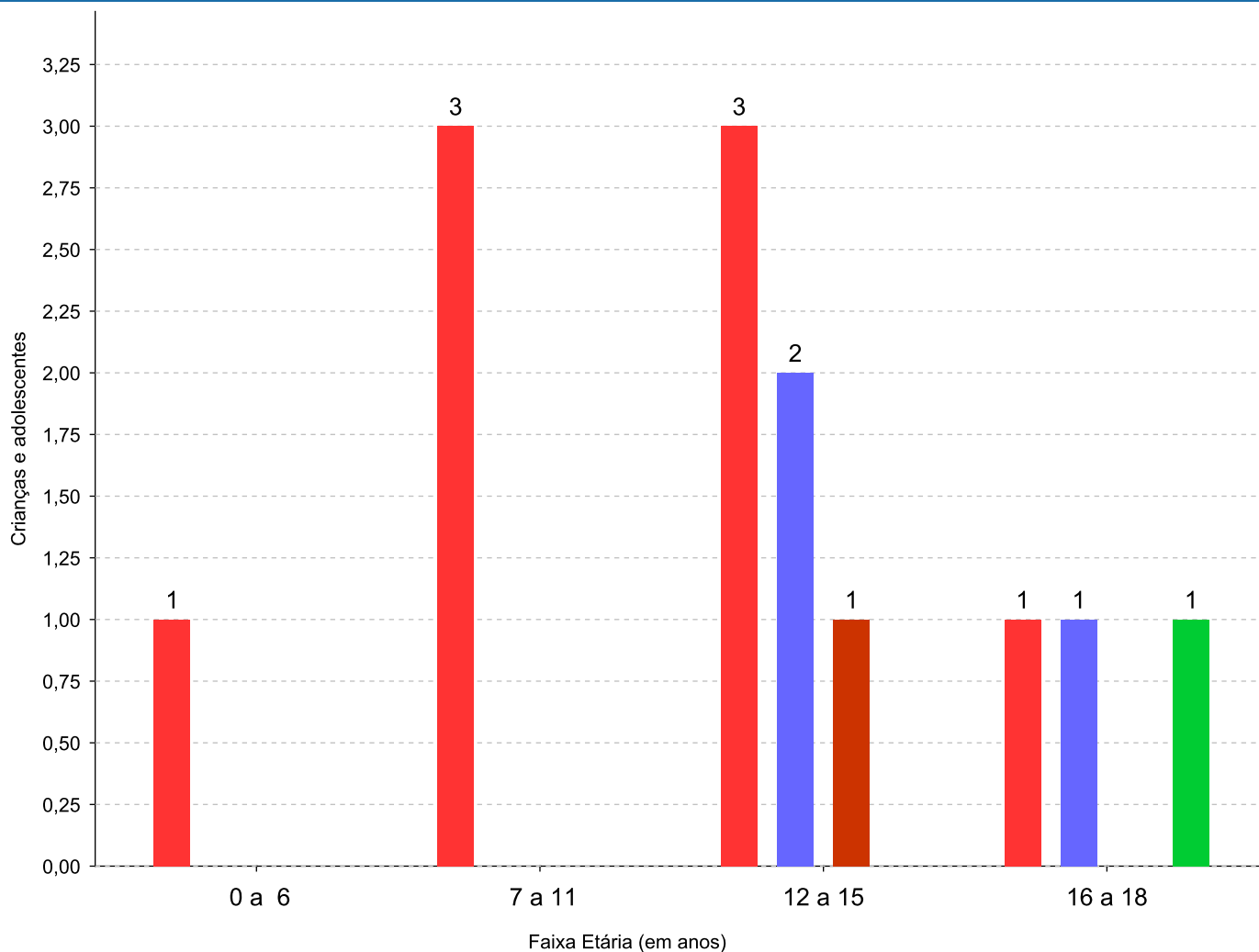
Motivo	nº de c/a	%	feminino	masculino
Negligência	8	61,54	3	5
Abusos físicos ou psicológicos contra a criança ou adolescente	3	23,08	2	1
Abuso sexual / Suspeita de abuso sexual	1	7,69	1	0
Guarda ou tutela para família extensa mal sucedida (a partir de 2018)	1	7,69	0	1
Total	13	100,00	6	7

Observação: A partir de 2018 o motivo "Devolução por tentativa de colocação familiar mal sucedida" foi desmembrado em "Adoção mal sucedida", "Guarda ou Tutela para terceiros mal sucedida" e "Guarda ou Tutela para família extensa mal sucedida".

Motivo de acolhimento por faixa etária (% do motivo em cada faixa).

Motivo	nº de c/a	%	0 a 6	%	7 a 11	%	12 a 15	%	16 a 18	%
Negligência	8	61,54	1	100,00	3	100,00	3	50,00	1	33,33
Abusos físicos ou psicológicos contra a criança ou adolescente	3	23,08	0	0,00	0	0,00	2	33,33	1	33,33
Abuso sexual / Suspeita de abuso sexual	1	7,69	0	0,00	0	0,00	0	0,00	1	33,33
Guarda ou tutela para família extensa mal sucedida (a partir de 2018)	1	7,69	0	0,00	0	0,00	1	16,67	0	0,00
Total	13	100,00	1	100,00	3	100,00	6	100,00	3	100,00

Motivos de acolhimento com maior incidência para cada faixa etária.



■ Negligência
 ■ Abusos físicos ou psicológicos contra a criança ou adolescente
■ Guarda ou tutela para família extensa mal sucedida (a partir de 2018)
 ■ Abuso sexual / Suspeita de abuso sexual

Observação: A partir de 2018 o motivo "Devolução por tentativa de colocação familiar mal sucedida" foi desmembrado em "Adoção mal sucedida", "Guarda ou Tutela para terceiros mal sucedida" e "Guarda ou Tutela para família extensa mal sucedida".



Motivo de acolhimento por faixa etária (% da faixa em cada motivo).

Motivo	nº de c/a	0 a 6	%	7 a 11	%	12 a 15	%	16 a 18	%
Negligência	8	1	12,50	3	37,50	3	37,50	1	12,50
Abusos físicos ou psicológicos contra a criança ou adolescente	3	0	0,00	0	0,00	2	66,67	1	33,33
Abuso sexual / Suspeita de abuso sexual	1	0	0,00	0	0,00	0	0,00	1	100,00
Guarda ou tutela para família extensa mal sucedida (a partir de 2018)	1	0	0,00	0	0,00	1	100,00	0	0,00
Total	13	1	7,69	3	23,07	6	46,15	3	23,09

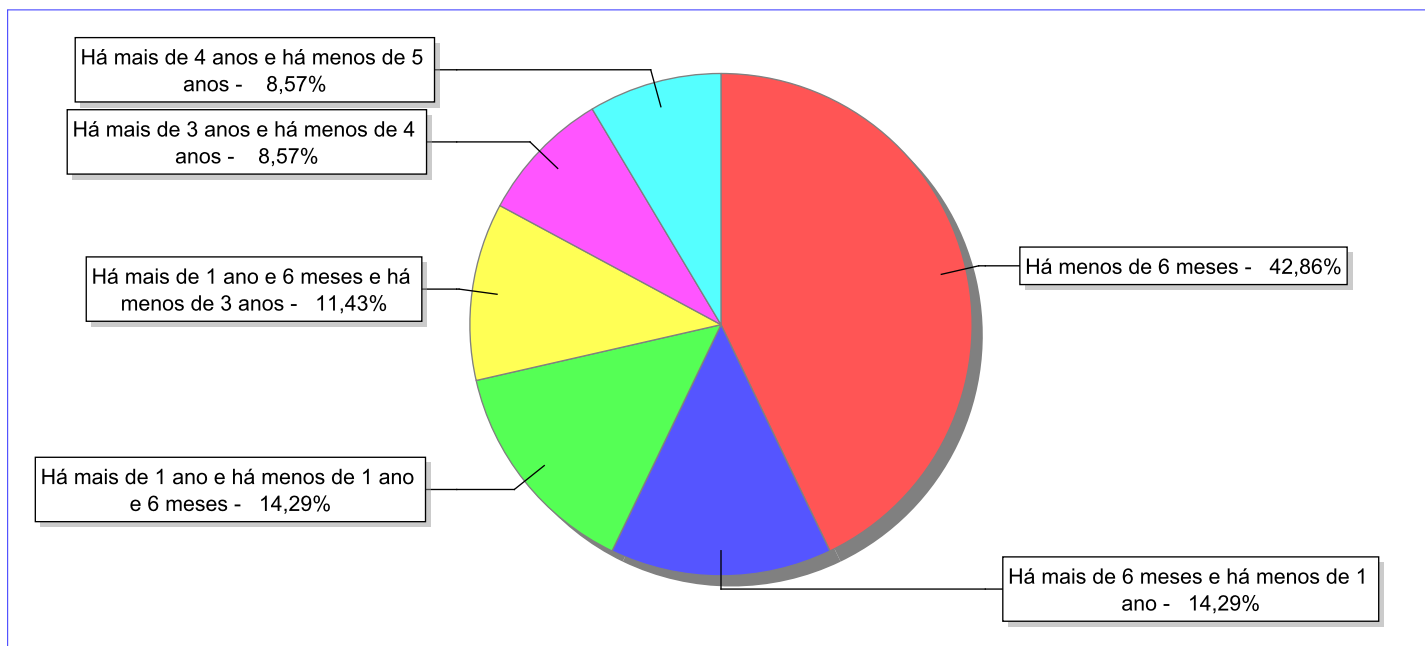
Observação: A partir de 2018 o motivo "Devolução por tentativa de colocação familiar mal sucedida" foi desmembrado em "Adoção mal sucedida", "Guarda ou Tutela para terceiros mal sucedida" e "Guarda ou Tutela para família extensa mal sucedida".

Tempo de institucionalização das crianças e adolescentes que se desligaram (*) do regime de acolhimento institucional ou familiar.

(*) Refere-se a crianças e adolescentes desligados a partir de 2008 e que não foram acolhidos novamente.

C/A desligados	nº de c/a	%
Há menos de 6 meses	15	42,86
Há mais de 6 meses e há menos de 1 ano	5	14,29
Há mais de 1 ano e há menos de 1 ano e 6 meses	5	14,29
Há mais de 1 ano e 6 meses e há menos de 3 anos	4	11,43
Há mais de 3 anos e há menos de 4 anos	3	8,57
Há mais de 4 anos e há menos de 5 anos	3	8,57
Total	35	100,00

Percentual – tempo de acolhimento.



**Motivo de desligamento.**

Motivo	nº de c/a	%	feminino	masculino
Reintegração aos genitores	25	71,43	16	9
Guarda ou tutela para família extensa (a partir de 2018)	4	11,43	1	3
Guarda ou Tutela para terceiros (a partir de 2018)	3	8,57	2	1
Maioridade	1	2,86	1	0
Colocação em família substituta (Desativado e Desmembrado em 2018)	1	2,86	0	1
Evasão	1	2,86	1	0
Total	35	100,00	21	14

Observação: A partir de 2018 o motivo "Colocação em família substituta" foi desmembrado em "Adoção", Guarda ou Tutela para terceiros" e "Guarda ou Tutela para família extensa".

**Dos indicadores que podem contribuir para a definição da situação jurídica das crianças e adolescentes acolhidos.****Relação entre visitação e Ação de Destituição do Poder Familiar (DPF).**

Detalhamento da visitação	número de c/a	%	número de c/a com DPF	% de c/a com DPF	número de c/a sem DPF	% de c/a sem DPF
semanal	11	84,62	4	36,36	7	63,64
sem visita	2	15,38	1	50,00	1	50,00
Total	13	100,00	5	38,46	8	61,54

Faixa etária das crianças e adolescentes sem visita.

Faixa Etária	número de c/a	%	número de c/a com DPF	% de c/a com DPF	número de c/a sem DPF	% de c/a sem DPF
12 a 15	2	100,00	1	50,00	1	50,00
Total	2	100,00	1	50,00	1	50,00

Vínculos biológicos das crianças e adolescentes acolhidos

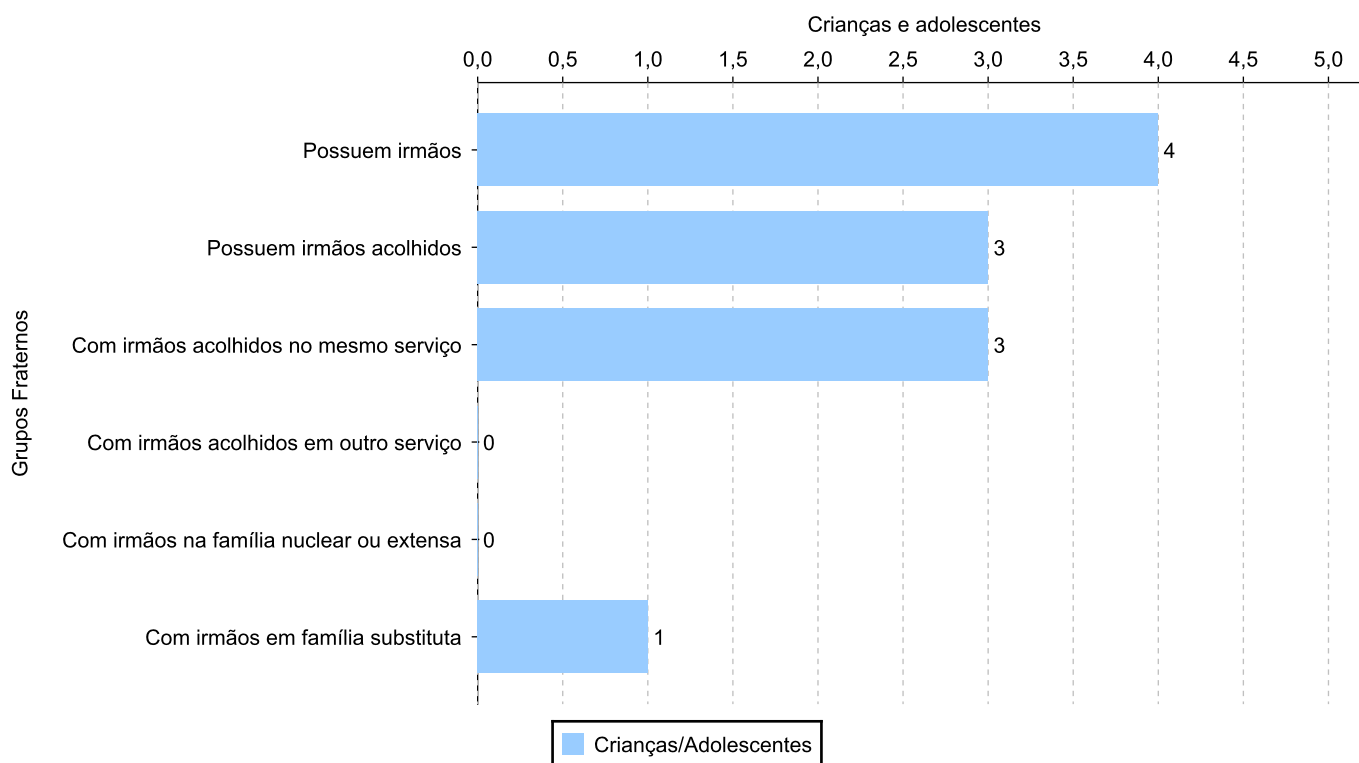
Situação	número de c/a	%	número de c/a com DPF	% de c/a com DPF	número de c/a sem DPF	% de c/a sem DPF
Pai e/ou mãe vivo(s)	13	100,00	5	38,46	8	61,54
Total	13	100,00	5	38,46	8	61,54



Crianças e adolescentes acolhidos distribuídos por grupo fraterno.

Grupo	número de c/a
Possuem irmãos	4
Possuem irmãos acolhidos	3
Com irmãos acolhidos no mesmo serviço	3
Com irmãos acolhidos em outro serviço	0
Com irmãos na família nuclear ou extensa	0
Com irmãos em família substituta	1

Distribuição das crianças e adolescentes acolhidos por grupo fraterno.





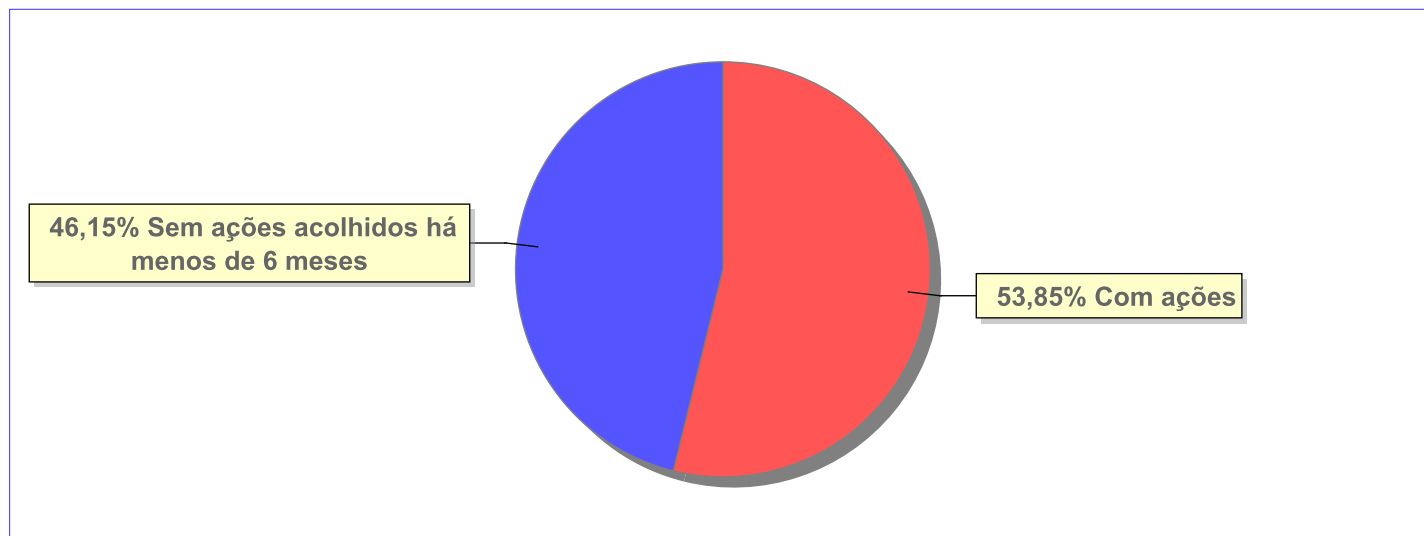
Não há Aptos à adoção neste município



Panorama e detalhamento da situação das crianças e adolescentes no sistema de justiça

Critério	número de c/a	%
Panorama da situação da c/a no sistema de justiça		
Com ações judiciais	7	53,85
Sem ações judiciais	6	46,15
Total	13	100,00
Acompanhamento no âmbito da PJIJ de crianças e adolescentes sem ações		
Sem P.A. acolhidos há menos de 6 meses	6	100,00
Total	6	100,00
Acompanhamento no âmbito do Poder Judiciário		
com ações judiciais	7	53,85
sem ações e sem procedimentos judiciais	6	46,15
Total	13	100,00

Distribuição percentual de ações.

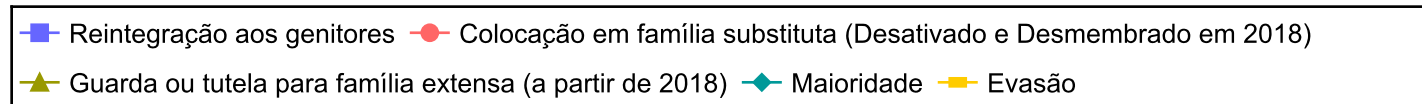
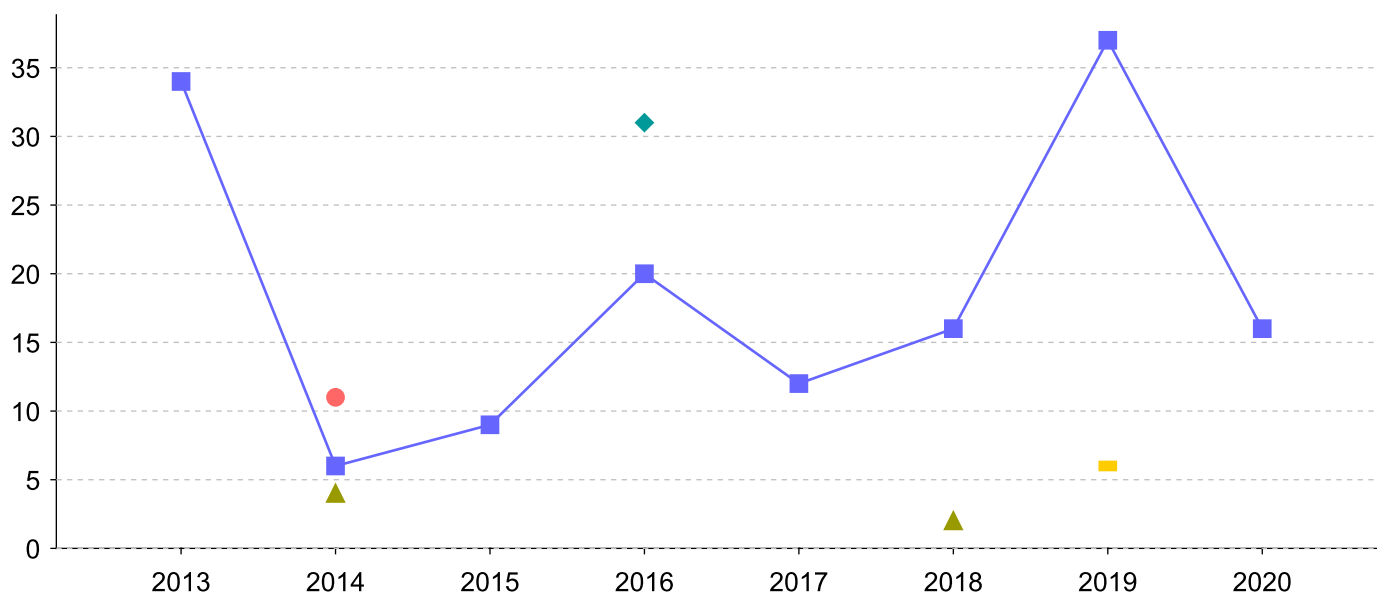


Ações Judiciais	nº de ações	%
Ação de Destituição do Poder Familiar	5	55,56
Ação Cautelar Inominada	1	11,11
Ação de Guarda Judicial	1	11,11
Pedido de afastamento do convívio familiar	1	11,11
Representação em face dos pais ou responsável (Art. 249, ECA)	1	11,11
Total	9	100,00

Evolução do tempo médio de acolhimento (em meses) das c/a desligadas

Motivo do Desligamento	Média	2011	2012	2013	2014	2015	2016	2017	2018	2019	2020
Reintegração aos genitores	16	-	-	34	6	9	20	12	16	37	16
Guarda ou tutela para família extensa (a partir de 2018)	3	-	-	-	4	-	-	-	2	-	-
Guarda ou Tutela para terceiros (a partir de 2018)	40	-	-	-	-	-	-	-	-	40	-
Maioridade	31	-	-	-	-	-	31	-	-	-	-
Colocação em família substituta (Desativado e Desmembrado em 2018)	11	-	-	-	11	-	-	-	-	-	-
Evasão	6	-	-	-	-	-	-	-	-	6	-

Evolução do tempo médio de acolhimento das c/a desligadas (principais motivos)





Distribuição da população infantojuvenil acolhida

Total das entidades de acolhimento institucional e Equipe de acompanhamento do Projeto Família Acolhedora (CREAS), das crianças e adolescentes inseridos nesses regimes, das crianças e adolescentes aptos à adoção, das crianças e adolescentes sem registro civil de nascimento e das crianças e adolescentes sem visita.

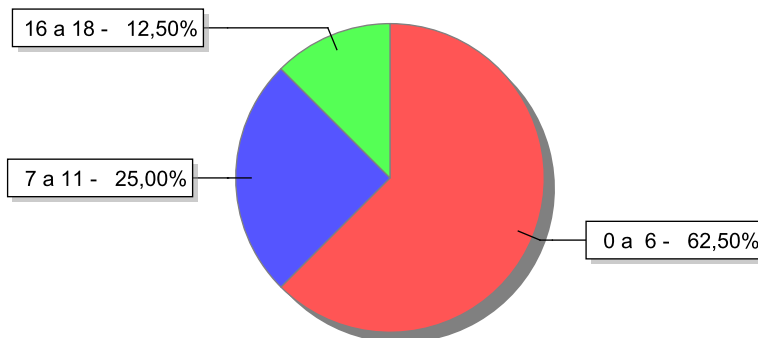
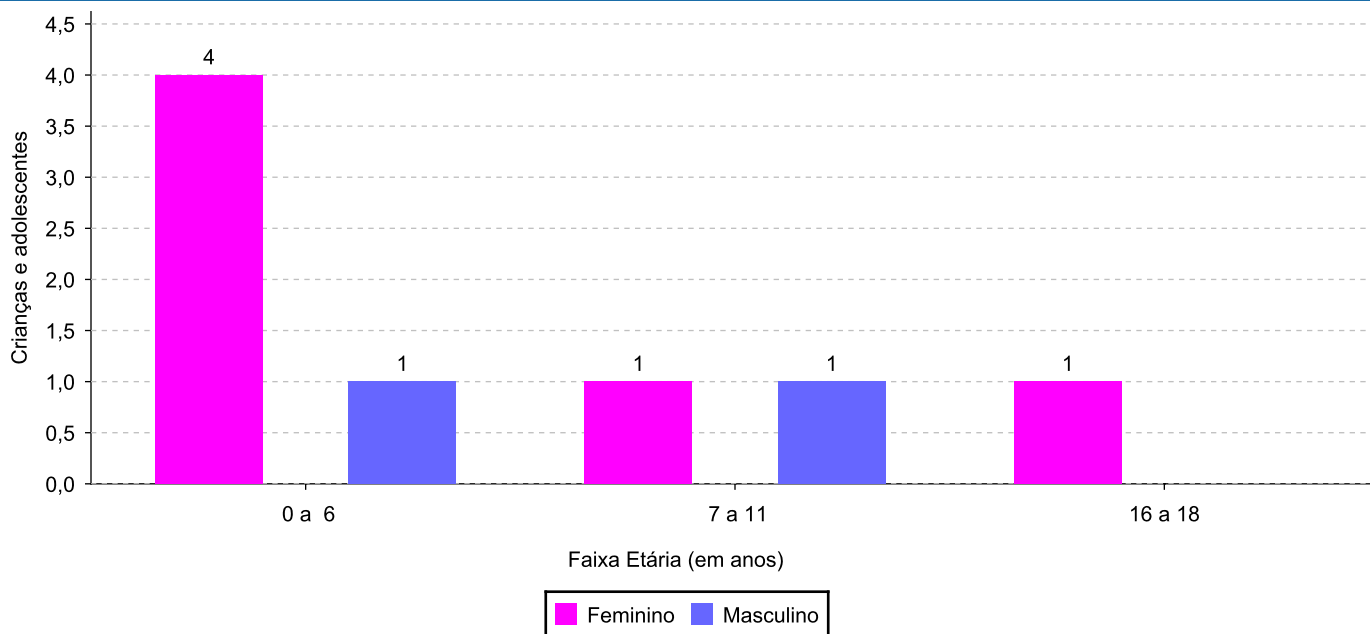
Atendimento	número de entidades	número de c/a	% de c/a no Estado	aptos à adoção	% aptos à adoção	Sem RCN	Sem Visita
NILÓPOLIS	2	8	100,00	0	0,00	0	0
Serviço de Acolhimento Institucional/ Modalidade Abrigo Institucional	2	8	100,00	0	0,00	0	0

**Origem da população infantojuvenil acolhida no Município.**

Município	Acolhidos	%
Nilópolis	7	87,50
Rio de Janeiro	1	12,50
Total	8	100,00

**Indicadores de faixa etária, sexo, cor/raça e escolaridade das crianças e adolescentes acolhidos.****Faixa etária e sexo das crianças e adolescentes acolhidos.**

Faixa etária	número de c/a	%	feminino	masculino
0 a 6	5	62,50	4	1
7 a 11	2	25,00	1	1
16 a 18	1	12,50	1	0
Total	8	100,00	6	2

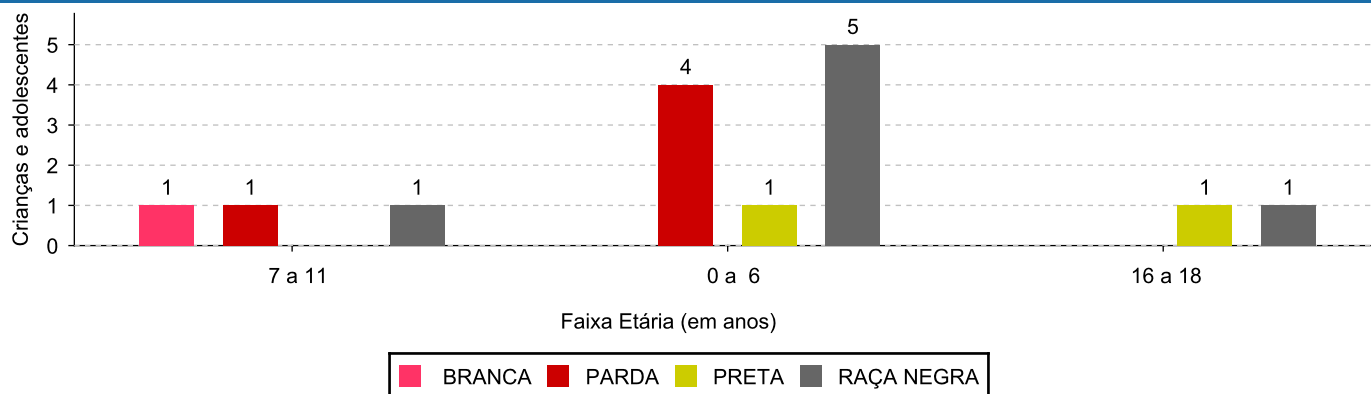
Percentual de crianças e adolescentes acolhidos por faixa etária.**Distribuição das crianças e adolescentes acolhidos por sexo e faixa etária.**



Cor/raça e faixa etária das crianças e adolescentes acolhidos.

Faixa Etária	nº de c/a	%	Branca	Amarela	Preta	Parda	Raça Negra	Indigena	Ignorado
0 a 6	5	62,50	0	0	1	4	5	0	0
7 a 11	2	25,00	1	0	0	1	1	0	0
16 a 18	1	12,50	0	0	1	0	1	0	0
Total	8	100,00	1	0	2	5	7	0	0

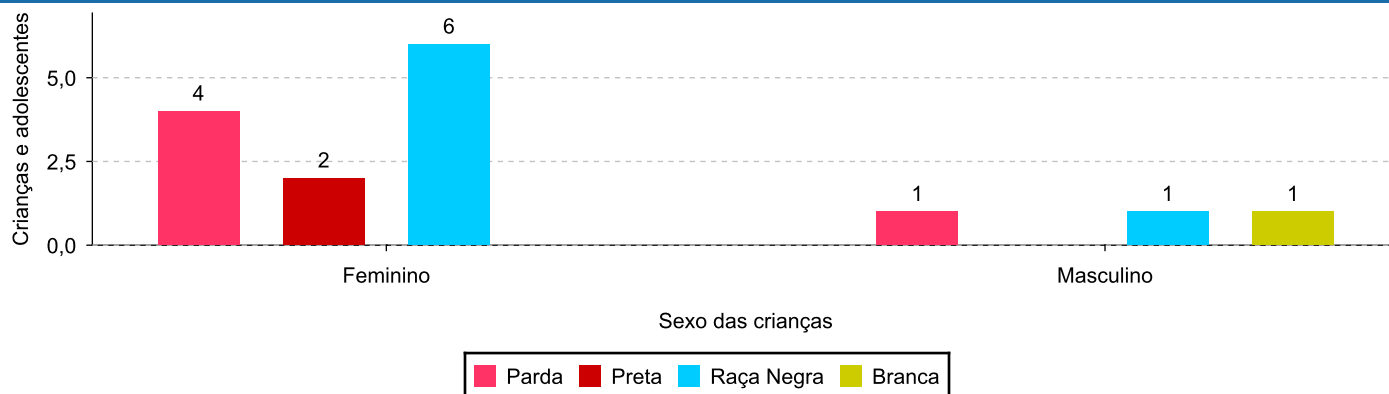
Distribuição das crianças e adolescentes acolhidos por cor/raça e faixa etária.



Cor/Raça e sexo das crianças e adolescentes acolhidos.

Cor/raça	número de c/a	%	feminino	masculino
Raça Negra	7	87,50	6	1
Parda	5	62,50	4	1
Preta	2	25,00	2	0
Branca	1	12,50	0	1
Total	8	100,00	6	2

Distribuição das crianças e adolescentes acolhidos por cor/raça e sexo.

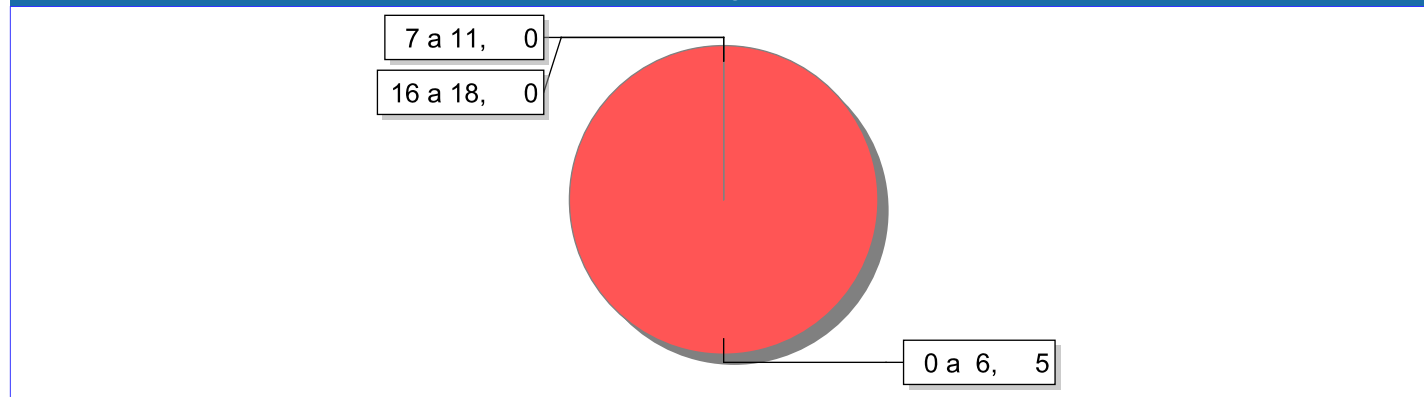




Escolaridade das crianças e adolescentes acolhidos, por faixa etária.

Faixa etária	Estuda	%	Não Estuda	%	Total	%
0 a 6	0	0,00	5	100,00	5	100,00
7 a 11	2	100,00	0	0,00	2	100,00
16 a 18	1	100,00	0	0,00	1	100,00
Total	3	37,50	5	62,50	8	100,00

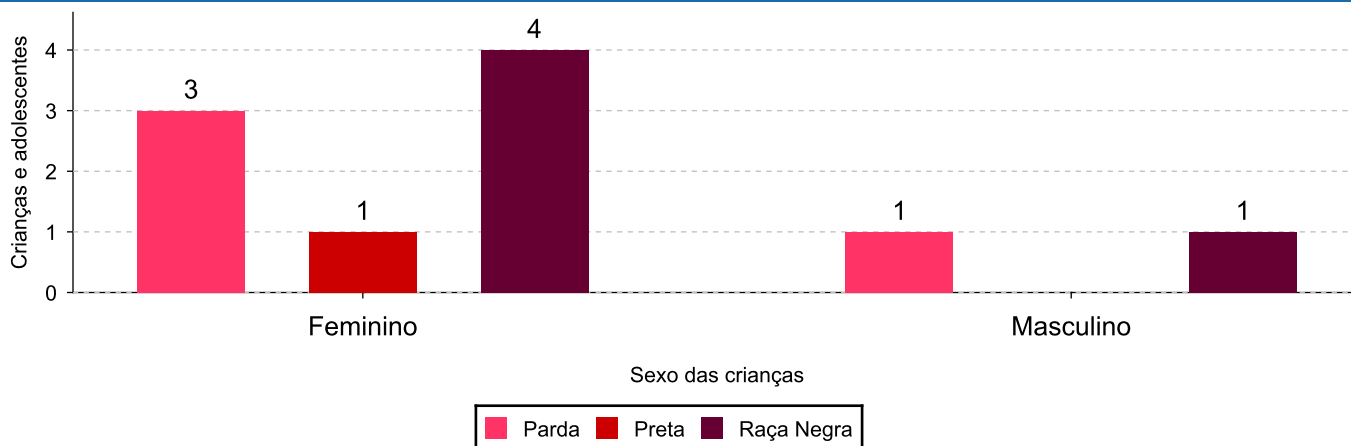
Faixas etárias (em números) das crianças e adolescentes que não estudam.



Indicadores de cor/raça e sexo das crianças e adolescentes acolhidos que não estudam.

Cor/Raça	número de c/a	%	feminino	masculino
Raça Negra	5	100,00	4	1
Parda	4	80,00	3	1
Preta	1	20,00	1	0
Total	5	100,00	4	1

Cor/Raça e sexo das crianças e adolescentes que não estudam.





Dos indicadores de deficiência e saúde.

Crianças e Adolescentes portadores de necessidades especiais.

Apresentam deficiência	número de c/a	%
Não	8	100,00
Total	8	100,00

Crianças e Adolescentes acolhidos que necessitam de tratamento de saúde especial.

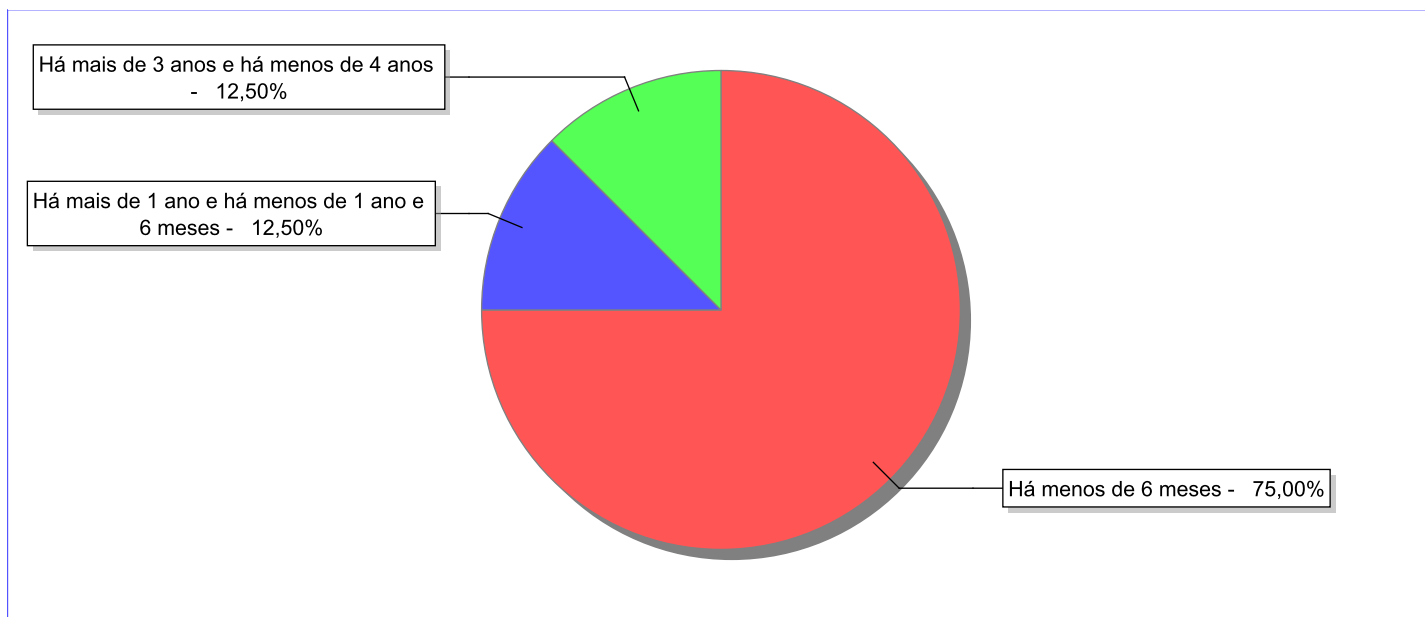
Necessidade de tratamento de saúde especial	número de c/a	%
Não	2	25,00
Sim	6	75,00
Total	8	100,00

Doenças mais comuns.

Doenças mais comuns	Incidência	%
Acompanhamento Psiquiátrico	2	33,33
HIV Positivo	2	33,33
Hepatite C	1	16,67
Desnutrição	1	16,67
Total	6	100,00

**Dos indicadores de período e motivo de acolhimento / desligamento.****Tempo de institucionalização das crianças e adolescentes que se encontram em regime de acolhimento institucional ou familiar.**

C/A acolhidos	nº de c/a	%
Há menos de 6 meses	6	75,00
Há mais de 1 ano e há menos de 1 ano e 6 meses	1	12,50
Há mais de 3 anos e há menos de 4 anos	1	12,50
Total	8	100,00

Percentual – tempo de acolhimento.

**Motivo de acolhimento.**

Motivo	nº de c/a	%	feminino	masculino
Negligência	5	62,50	3	2
Abandono pelos pais ou responsáveis	1	12,50	1	0
Abusos físicos ou psicológicos contra a criança ou adolescente	1	12,50	1	0
Situação de Rua	1	12,50	1	0
Total	8	100,00	6	2

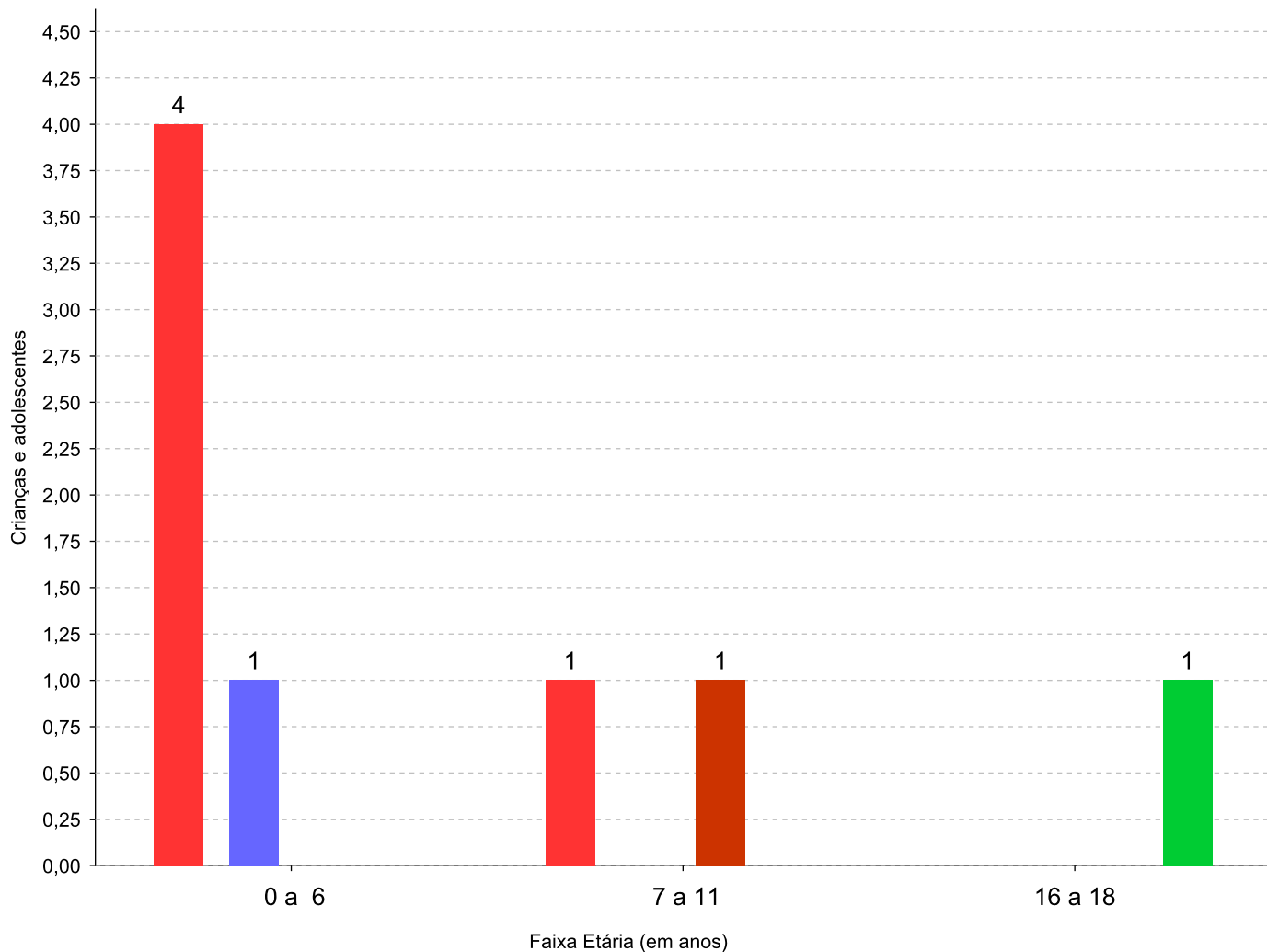
Observação: A partir de 2018 o motivo "Devolução por tentativa de colocação familiar mal sucedida" foi desmembrado em "Adoção mal sucedida", "Guarda ou Tutela para terceiros mal sucedida" e "Guarda ou Tutela para família extensa mal sucedida".



Motivo de acolhimento por faixa etária (% do motivo em cada faixa).

Motivo	nº de c/a	%	0 a 6	%	7 a 11	%	12 a 15	%	16 a 18	%
Negligência	5	62,50	4	80,00	1	50,00	0		0	0,00
Abandono pelos pais ou responsáveis	1	12,50	0	0,00	0	0,00	0		1	100,00
Abusos físicos ou psicológicos contra a criança ou adolescente	1	12,50	0	0,00	1	50,00	0		0	0,00
Situação de Rua	1	12,50	1	20,00	0	0,00	0		0	0,00
Total	8	100,00	5	100,00	2	100,00	0	100,00	1	100,00

Motivos de acolhimento com maior incidência para cada faixa etária.



■ Negligência
 ■ Situação de Rua
 ■ Abusos físicos ou psicológicos contra a criança ou adolescente
■ Abandono pelos pais ou responsáveis

Observação: A partir de 2018 o motivo "Devolução por tentativa de colocação familiar mal sucedida" foi desmembrado em "Adoção mal sucedida", "Guarda ou Tutela para terceiros mal sucedida" e "Guarda ou Tutela para família extensa mal sucedida".


Motivo de acolhimento por faixa etária (% da faixa em cada motivo).

Motivo	nº de c/a	0 a 6	%	7 a 11	%	12 a 15	%	16 a 18	%
Negligência	5	4	80,00	1	20,00	0	0,00	0	0,00
Abandono pelos pais ou responsáveis	1	0	0,00	0	0,00	0	0,00	1	100,00
Abusos físicos ou psicológicos contra a criança ou adolescente	1	0	0,00	1	100,00	0	0,00	0	0,00
Situação de Rua	1	1	100,00	0	0,00	0	0,00	0	0,00
Total	8	5	62,50	2	25,00	0	0,00	1	12,50

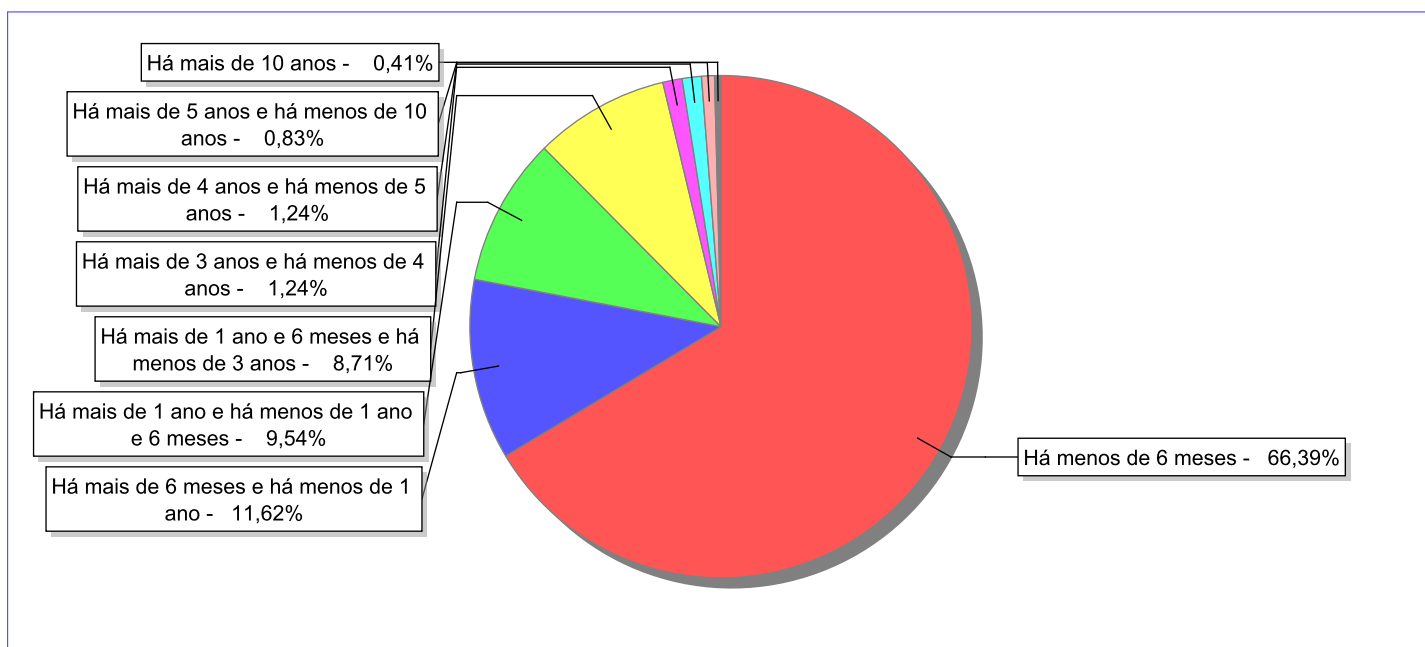
Observação: A partir de 2018 o motivo "Devolução por tentativa de colocação familiar mal sucedida" foi desmembrado em "Adoção mal sucedida", "Guarda ou Tutela para terceiros mal sucedida" e "Guarda ou Tutela para família extensa mal sucedida".

Tempo de institucionalização das crianças e adolescentes que se desligaram (*) do regime de acolhimento institucional ou familiar.

(*) Refere-se a crianças e adolescentes desligados a partir de 2008 e que não foram acolhidos novamente.

C/A desligados	nº de c/a	%
Há menos de 6 meses	160	66,39
Há mais de 6 meses e há menos de 1 ano	28	11,62
Há mais de 1 ano e há menos de 1 ano e 6 meses	23	9,54
Há mais de 1 ano e 6 meses e há menos de 3 anos	21	8,71
Há mais de 3 anos e há menos de 4 anos	3	1,24
Há mais de 4 anos e há menos de 5 anos	3	1,24
Há mais de 5 anos e há menos de 10 anos	2	0,83
Há mais de 10 anos	1	0,41
Total	241	100,00

Percentual – tempo de acolhimento.



**Motivo de desligamento.**

Motivo	nº de c/a	%	feminino	masculino
Reintegração aos genitores	94	39,00	48	46
Colocação em família substituta (Desativado e Desmembrado em 2018)	58	24,07	30	28
Evasão	47	19,50	19	28
Guarda ou tutela para família extensa (a partir de 2018)	16	6,64	8	8
Maioridade	7	2,90	3	4
Transferência para outro serviço de acolhimento institucional	6	2,49	2	4
Guarda ou Tutela para terceiros (a partir de 2018)	6	2,49	3	3
Transferência para outro regime de atendimento	3	1,24	1	2
Adoção (a partir de 2018)	3	1,24	3	0
Outros (Desativado em 2018)	1	0,41	1	0
Total	241	100,00	118	123

Observação: A partir de 2018 o motivo "Colocação em família substituta" foi desmembrado em "Adoção", Guarda ou Tutela para terceiros" e "Guarda ou Tutela para família extensa".

**Dos indicadores que podem contribuir para a definição da situação jurídica das crianças e adolescentes acolhidos.****Relação entre visitação e Ação de Destituição do Poder Familiar (DPF).**

Detalhamento da visitação	número de c/a	%	número de c/a com DPF	% de c/a com DPF	número de c/a sem DPF	% de c/a sem DPF
semanal	8	100,00	5	62,50	3	37,50
Total	8	100,00	5	62,50	3	37,50

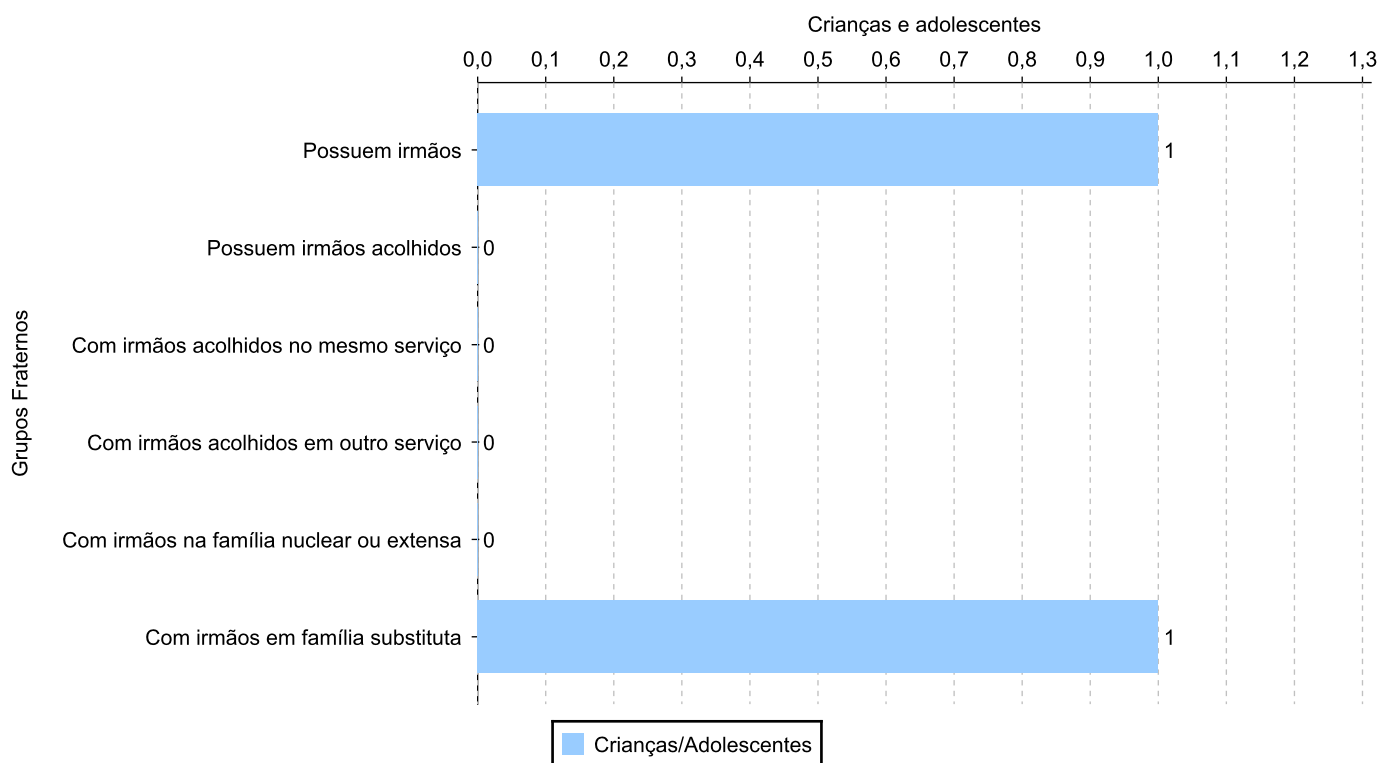
Vínculos biológicos das crianças e adolescentes acolhidos

Situação	número de c/a	%	número de c/a com DPF	% de c/a com DPF	número de c/a sem DPF	% de c/a sem DPF
Pai e/ou mãe vivo(s)	8	100,00	5	62,50	3	37,50
Total	8	100,00	5	62,50	3	37,50

Crianças e adolescentes acolhidos distribuídos por grupo fraterno.

Grupo	número de c/a
Possuem irmãos	1
Possuem irmãos acolhidos	0
Com irmãos acolhidos no mesmo serviço	0
Com irmãos acolhidos em outro serviço	0
Com irmãos na família nuclear ou extensa	0
Com irmãos em família substituta	1

Distribuição das crianças e adolescentes acolhidos por grupo fraterno.





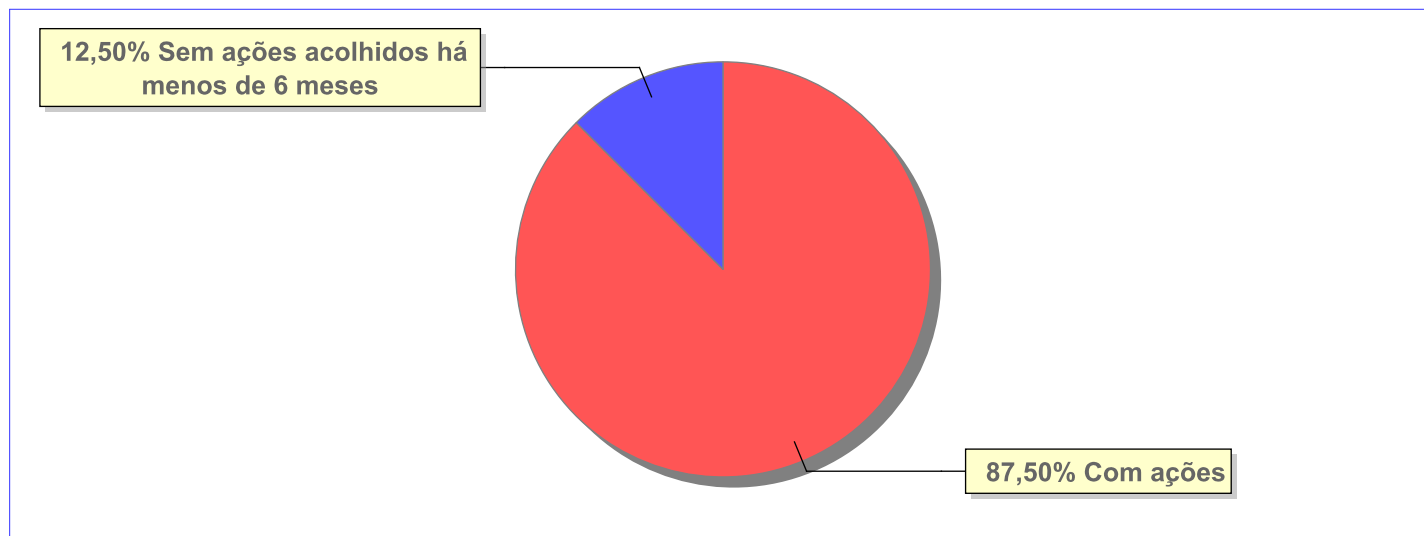
Não há Aptos à adoção neste município



Panorama e detalhamento da situação das crianças e adolescentes no sistema de justiça

Critério	número de c/a	%
Panorama da situação da c/a no sistema de justiça		
Com ações judiciais	7	87,50
Sem ações judiciais	1	12,50
Total	8	100,00
Acompanhamento no âmbito da PJIJ de crianças e adolescentes sem ações		
Sem P.A. acolhidos há menos de 6 meses	1	100,00
Total	1	100,00
Acompanhamento no âmbito do Poder Judiciário		
com ações judiciais	7	87,50
com procedimentos judiciais	1	12,50
Total	8	100,00

Distribuição percentual de ações.

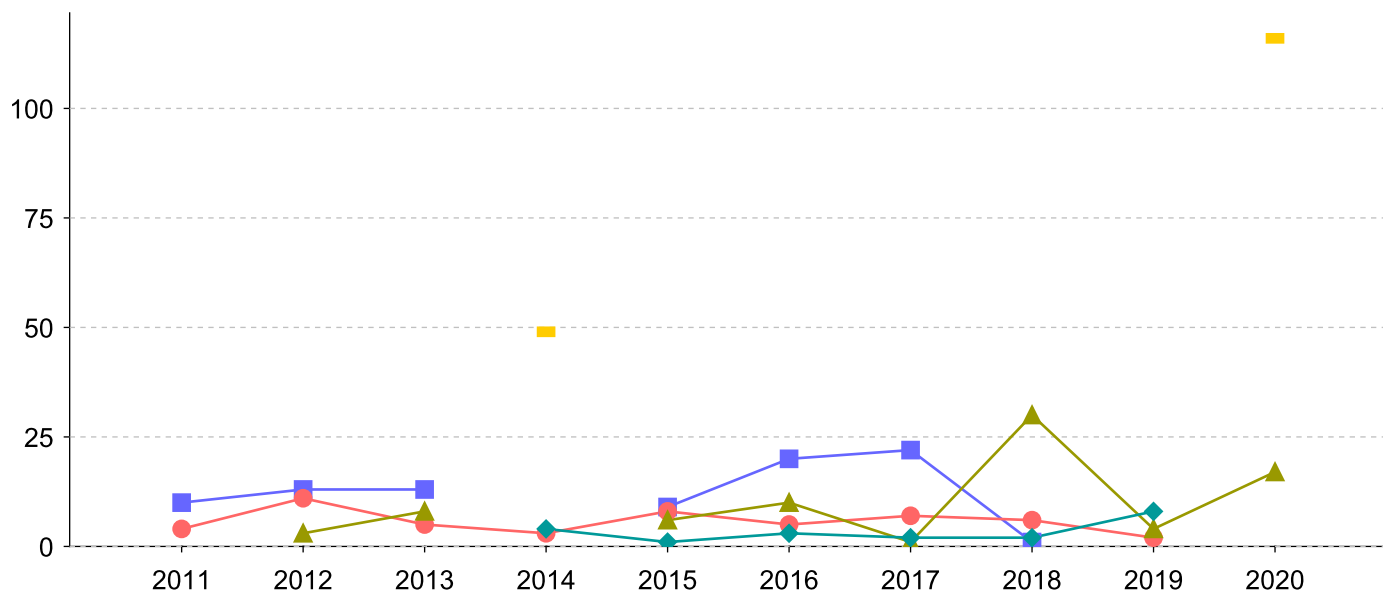


Ações Judiciais	nº de ações	%
Ação de Destituição do Poder Familiar	5	71,43
Representação em face dos pais ou responsável (Art. 249, ECA)	2	28,57
Total	7	100,00

Evolução do tempo médio de acolhimento (em meses) das c/a desligadas

Motivo do Desligamento	Média	2011	2012	2013	2014	2015	2016	2017	2018	2019	2020
Reintegração aos genitores	6	4	11	5	3	8	5	7	6	2	-
Colocação em família substituta (Desativado e Desmembrado em 2018)	14	10	13	13	-	9	20	22	1	-	-
Evasão	11	-	3	8	-	6	10	1	30	4	17
Guarda ou tutela para família extensa (a partir de 2018)	3	-	-	-	4	1	3	2	2	8	-
Guarda ou Tutela para terceiros (a partir de 2018)	12	-	-	-	-	-	-	-	10	26	-
Maioridade	93	-	-	-	49	-	-	-	-	-	116
Adoção (a partir de 2018)	4	-	-	-	-	-	-	-	-	4	-
Transferência para outro regime de atendimento	0	0	-	-	-	-	-	-	0	-	-
Outros (Desativado em 2018)	39	-	-	-	-	-	-	39	-	-	-

Evolução do tempo médio de acolhimento das c/a desligadas (principais motivos)



■ Colocação em família substituta (Desativado e Desmembrado em 2018)
 ● Reintegração aos genitores
▲ Evasão
 ◆ Guarda ou tutela para família extensa (a partir de 2018)
 ■ Maioridade



Distribuição da população infantojuvenil acolhida

Total das entidades de acolhimento institucional e Equipe de acompanhamento do Projeto Família Acolhedora (CREAS), das crianças e adolescentes inseridos nesses regimes, das crianças e adolescentes aptos à adoção, das crianças e adolescentes sem registro civil de nascimento e das crianças e adolescentes sem visita.

Atendimento	número de entidades	número de c/a	% de c/a no Estado	aptos à adoção	% aptos à adoção	Sem RCN	Sem Visita
NITERÓI	7	61	100,00	8	13,11	0	46
Serviço de Acolhimento Institucional/ Modalidade Abrigo Institucional	6	58	95,08	8	13,11	0	45
Serviço de Acolhimento em Família Acolhedora	1	3	4,92	0	0,00	0	1



MUNICÍPIO: NITERÓI

Origem da população infantojuvenil acolhida no Município.

Município	Acolhidos	%
Niterói	50	81,97
São Gonçalo	4	6,56
Itaboraí	3	4,92
Rio de Janeiro	3	4,92
Angra dos Reis	1	1,64
Total	61	100,00

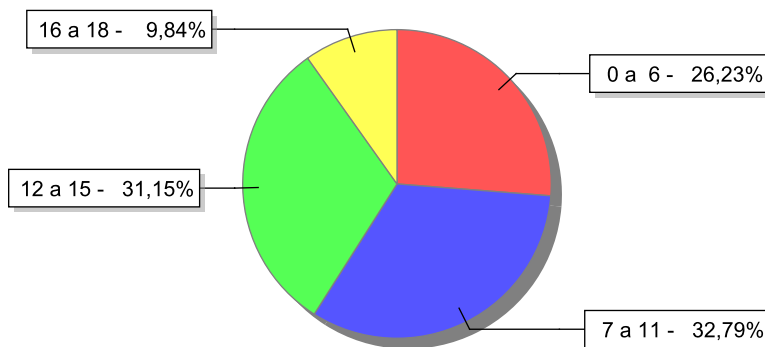


Indicadores de faixa etária, sexo, cor/raça e escolaridade das crianças e adolescentes acolhidos.

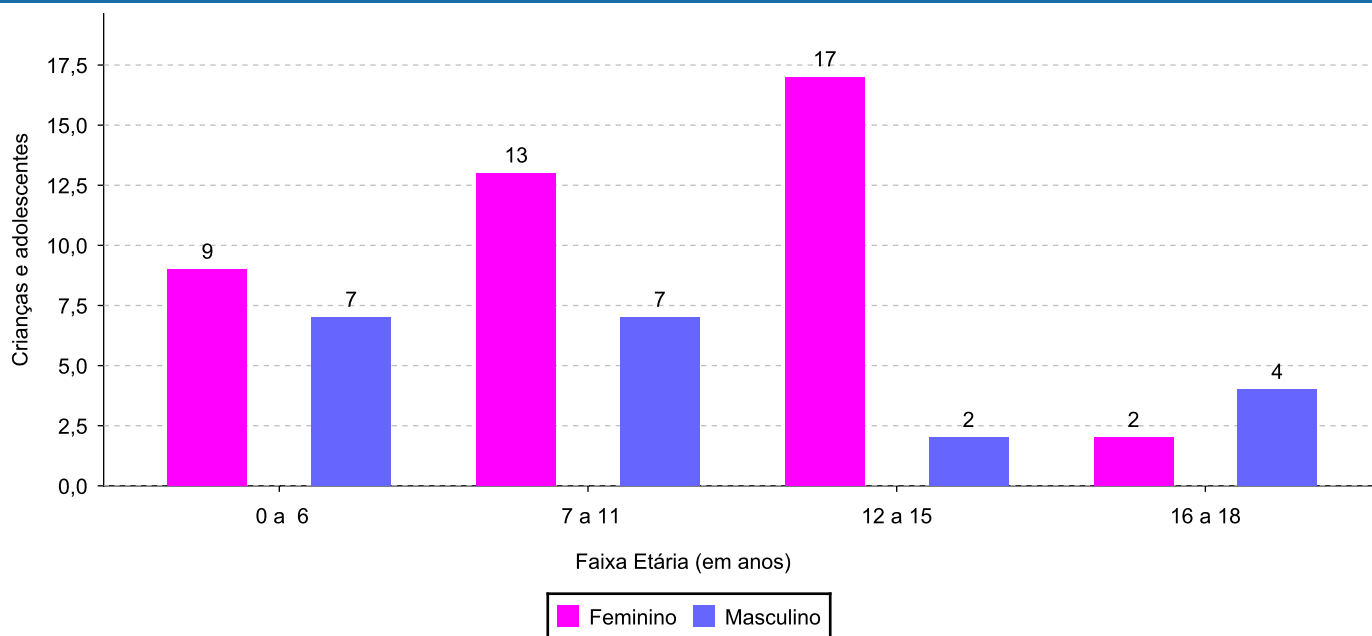
Faixa etária e sexo das crianças e adolescentes acolhidos.

Faixa etária	número de c/a	%	feminino	masculino
0 a 6	16	26,23	9	7
7 a 11	20	32,79	13	7
12 a 15	19	31,15	17	2
16 a 18	6	9,84	2	4
Total	61	100,00	41	20

Percentual de crianças e adolescentes acolhidos por faixa etária.



Distribuição das crianças e adolescentes acolhidos por sexo e faixa etária.

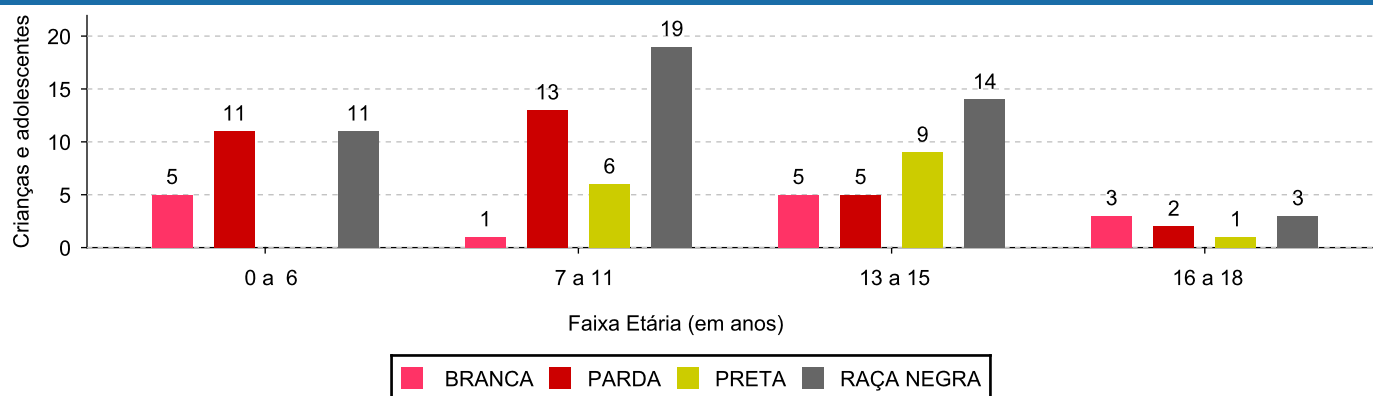




Cor/raça e faixa etária das crianças e adolescentes acolhidos.

Faixa Etária	nº de c/a	%	Branca	Amarela	Preta	Parda	Raça Negra	Indigena	Ignorado
0 a 6	16	26,23	5	0	0	11	11	0	0
7 a 11	20	32,79	1	0	6	13	19	0	0
12 a 15	19	31,15	5	0	9	5	14	0	0
16 a 18	6	9,84	3	0	1	2	3	0	0
Total	61	100,00	14	0	16	31	47	0	0

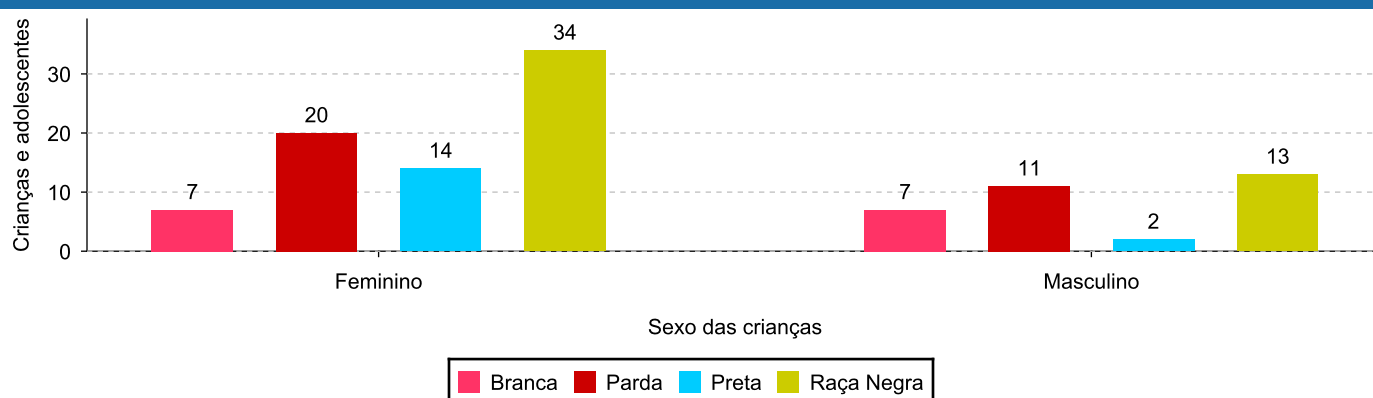
Distribuição das crianças e adolescentes acolhidos por cor/raça e faixa etária.



Cor/Raça e sexo das crianças e adolescentes acolhidos.

Cor/raça	número de c/a	%	feminino	masculino
Raça Negra	47	77,05	34	13
Parda	31	50,82	20	11
Preta	16	26,23	14	2
Branca	14	22,95	7	7
Total	61	100,00	41	20

Distribuição das crianças e adolescentes acolhidos por cor/raça e sexo.

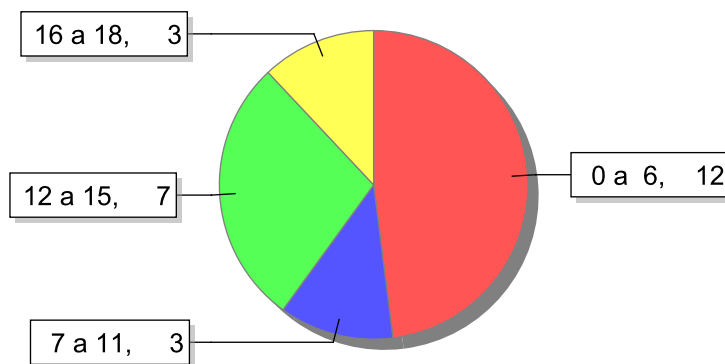




Escolaridade das crianças e adolescentes acolhidos, por faixa etária.

Faixa etária	Estuda	%	Não Estuda	%	Total	%
0 a 6	4	25,00	12	75,00	16	100,00
7 a 11	17	85,00	3	15,00	20	100,00
12 a 15	12	63,16	7	36,84	19	100,00
16 a 18	3	50,00	3	50,00	6	100,00
Total	36	59,02	25	40,98	61	100,00

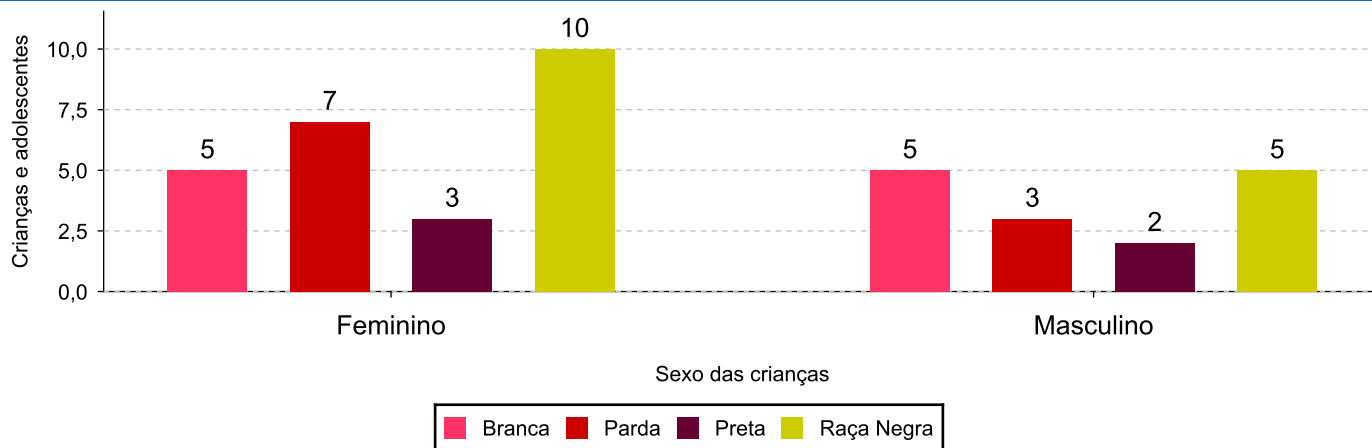
Faixas etárias (em números) das crianças e adolescentes que não estudam.



Indicadores de cor/raça e sexo das crianças e adolescentes acolhidos que não estudam.

Cor/Raça	número de c/a	%	feminino	masculino
Raça Negra	15	60,00	10	5
Parda	10	40,00	7	3
Branca	10	40,00	5	5
Preta	5	20,00	3	2
Total	25	100,00	15	10

Cor/Raça e sexo das crianças e adolescentes que não estudam.





Dos indicadores de deficiência e saúde.

Crianças e Adolescentes portadores de necessidades especiais.

Apresentam deficiência	número de c/a	%
Sim	9	14,75
Não	52	85,25
Total	61	100,00

Detalhamento das crianças e adolescentes portadores de necessidades especiais.

Categoria	nº de c/a	%
Deficiência mental	8	88,89
Deficiência auditiva/deficiência visual	1	11,11
Total	9	100,00

Crianças e Adolescentes acolhidos que necessitam de tratamento de saúde especial.

Necessidade de tratamento de saúde especial	número de c/a	%
Sim	22	36,07
Não	39	63,93
Total	61	100,00

Doenças mais comuns.

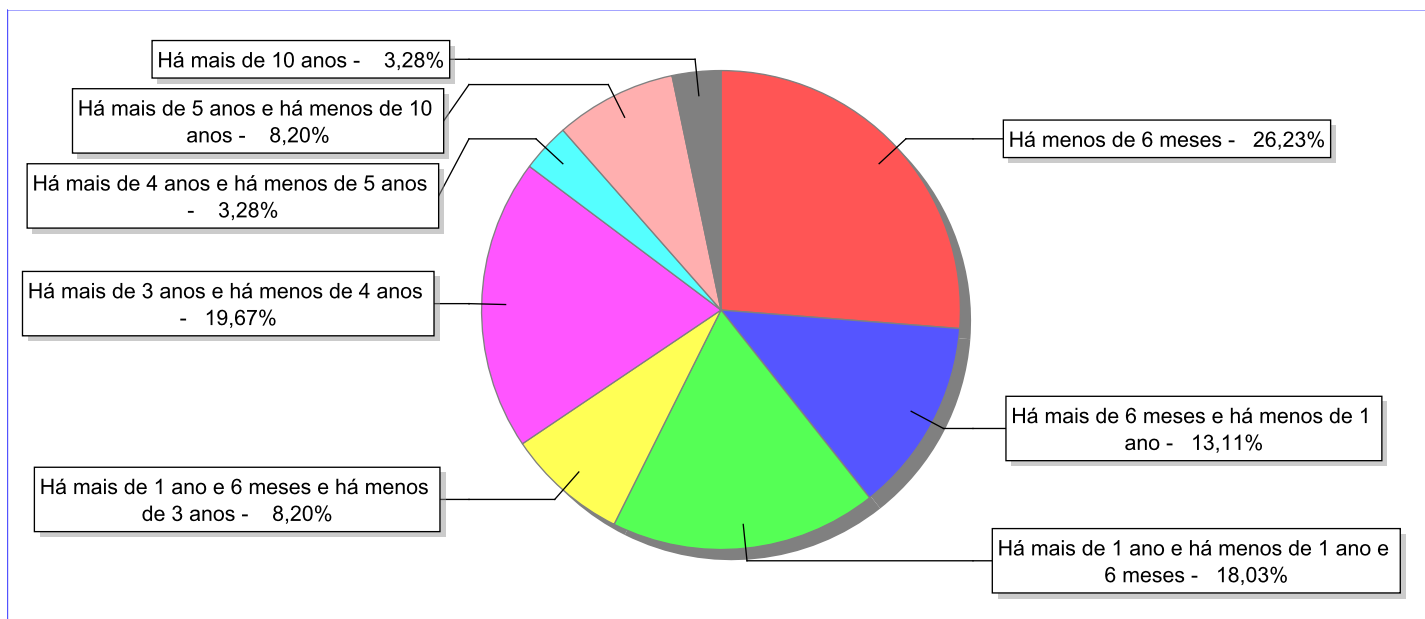
Doenças mais comuns	Incidência	%
Acompanhamento psicológico	7	25,00
Doenças Neurológicas	6	21,43
Outras doenças	3	10,71
Acompanhamento Psiquiátrico	2	7,14
Tratamento Oftalmológico	1	3,57
Dificuldades fonoaudiológicas (tratamento fonoaudiológico)	1	3,57
HIV Positivo	1	3,57
Síndrome do Alcoolismo Fetal	1	3,57
Transtornos Mentais	1	3,57
Dificuldades psicomotoras (Tratamento fisioterápico)	1	3,57
Sífilis	1	3,57
Retardo mental	1	3,57
Transtorno bipolar	1	3,57
Desnutrição	1	3,57
Total	28	100,00

Dos indicadores de período e motivo de acolhimento / desligamento.

Tempo de institucionalização das crianças e adolescentes que se encontram em regime de acolhimento institucional ou familiar.

C/A acolhidos	nº de c/a	%
Há menos de 6 meses	16	26,23
Há mais de 6 meses e há menos de 1 ano	8	13,11
Há mais de 1 ano e há menos de 1 ano e 6 meses	11	18,03
Há mais de 1 ano e 6 meses e há menos de 3 anos	5	8,20
Há mais de 3 anos e há menos de 4 anos	12	19,67
Há mais de 4 anos e há menos de 5 anos	2	3,28
Há mais de 5 anos e há menos de 10 anos	5	8,20
Há mais de 10 anos	2	3,28
Total	61	100,00

Percentual – tempo de acolhimento.



**Motivo de acolhimento.**

Motivo	nº de c/a	%	feminino	masculino
Negligência	23	37,70	13	10
Abandono pelos pais ou responsáveis	8	13,11	5	3
Abusos físicos ou psicológicos contra a criança ou adolescente	7	11,48	6	1
Responsável impossibilitado de cuidar por motivo de doença	6	9,84	4	2
Conflitos no ambiente familiar (Desativado em 2018)	6	9,84	5	1
Devolução por tentativa de colocação familiar mal sucedida (Desativado e Desmembrado em 2018)	2	3,28	2	0
Abuso sexual / Suspeita de abuso sexual	2	3,28	2	0
Situação de Rua	1	1,64	1	0
Pais ou responsáveis dependentes químicos ou alcoolistas (Desativado em 2018)	1	1,64	0	1
Risco de vida na comunidade	1	1,64	0	1
Responsável cumprindo pena privativa de liberdade	1	1,64	1	0
Entrega voluntária	1	1,64	0	1
Orfandade	1	1,64	1	0
Em razão de sua conduta	1	1,64	1	0
Total	61	100,00	41	20

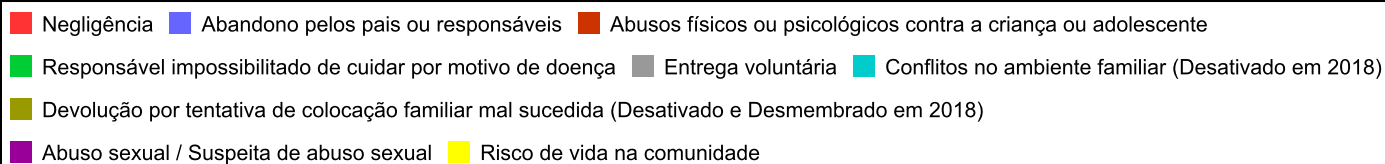
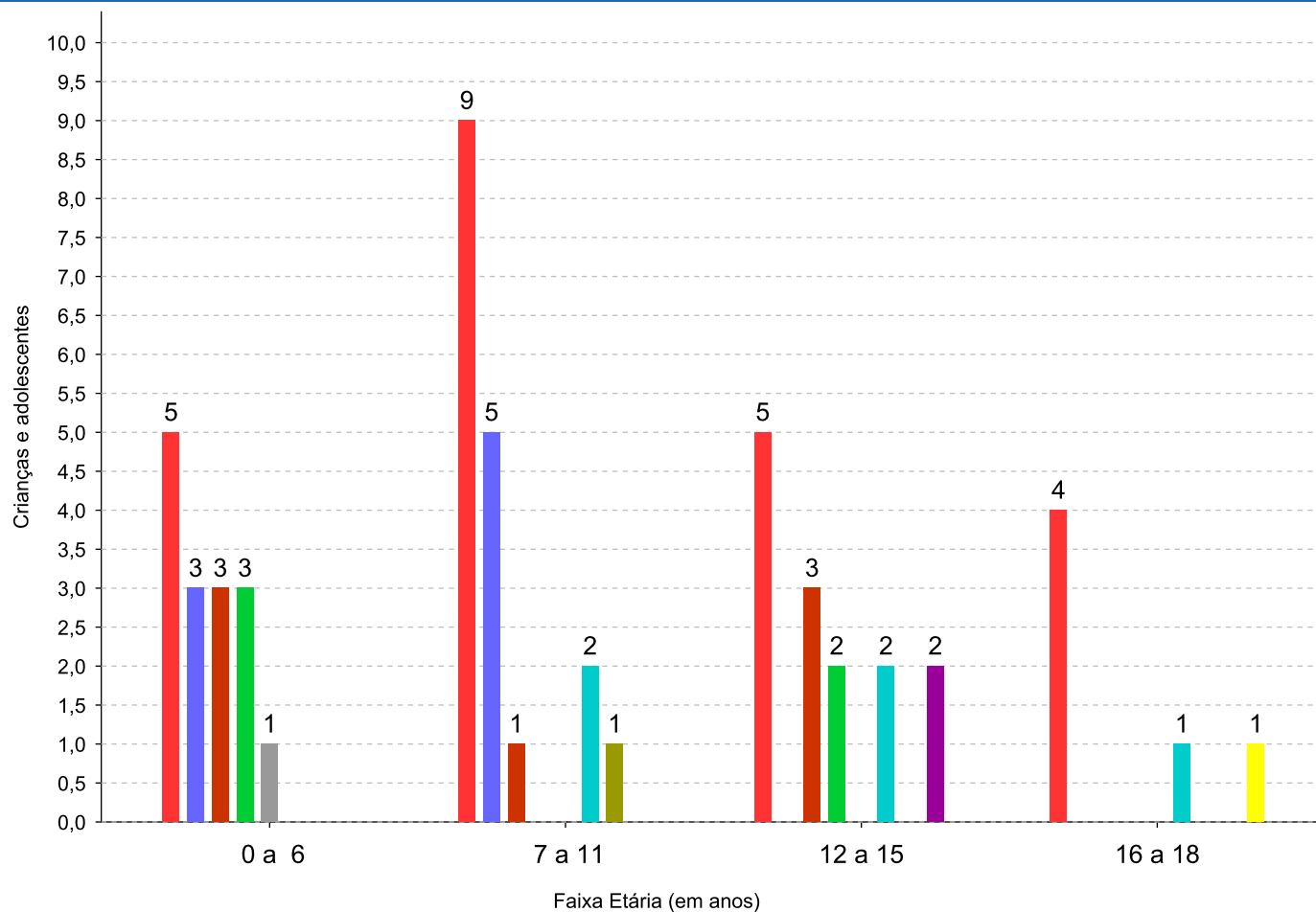
Observação: A partir de 2018 o motivo "Devolução por tentativa de colocação familiar mal sucedida" foi desmembrado em "Adoção mal sucedida", "Guarda ou Tutela para terceiros mal sucedida" e "Guarda ou Tutela para família extensa mal sucedida".



Motivo de acolhimento por faixa etária (% do motivo em cada faixa).

Motivo	nº de c/a	%	0 a 6	%	7 a 11	%	12 a 15	%	16 a 18	%
Negligência	23	37,70	5	31,25	9	45,00	5	26,32	4	66,67
Abandono pelos pais ou responsáveis	8	13,11	3	18,75	5	25,00	0	0,00	0	0,00
Abusos físicos ou psicológicos contra a criança ou adolescente	7	11,48	3	18,75	1	5,00	3	15,79	0	0,00
Responsável impossibilitado de cuidar por motivo de doença	6	9,84	3	18,75	1	5,00	2	10,53	0	0,00
Conflitos no ambiente familiar (Desativado em 2018)	6	9,84	1	6,25	2	10,00	2	10,53	1	16,67
Devolução por tentativa de colocação familiar mal sucedida (Desativado e Desmembrado em 2018)	2	3,28	0	0,00	1	5,00	1	5,26	0	0,00
Abuso sexual / Suspeita de abuso sexual	2	3,28	0	0,00	0	0,00	2	10,53	0	0,00
Situação de Rua	1	1,64	0	0,00	0	0,00	1	5,26	0	0,00
Pais ou responsáveis dependentes químicos ou alcoolistas (Desativado em 2018)	1	1,64	0	0,00	1	5,00	0	0,00	0	0,00
Risco de vida na comunidade	1	1,64	0	0,00	0	0,00	0	0,00	1	16,67
Responsável cumprindo pena privativa de liberdade	1	1,64	0	0,00	0	0,00	1	5,26	0	0,00
Entrega voluntária	1	1,64	1	6,25	0	0,00	0	0,00	0	0,00
Orfandade	1	1,64	0	0,00	0	0,00	1	5,26	0	0,00
Em razão de sua conduta	1	1,64	0	0,00	0	0,00	1	5,26	0	0,00
Total	61	100,00	16	100,00	20	100,00	19	100,00	6	100,00

Observação: A partir de 2018 o motivo "Devolução por tentativa de colocação familiar mal sucedida" foi desmembrado em "Adoção mal sucedida", "Guarda ou Tutela para terceiros mal sucedida" e "Guarda ou Tutela para família extensa mal sucedida".

Motivos de acolhimento com maior incidência para cada faixa etária.


Motivo de acolhimento por faixa etária (% da faixa em cada motivo).

Motivo	nº de c/a	0 a 6	%	7 a 11	%	12 a 15	%	16 a 18	%
Negligência	23	5	21,74	9	39,13	5	21,74	4	17,39
Abandono pelos pais ou responsáveis	8	3	37,50	5	62,50	0	0,00	0	0,00
Abusos físicos ou psicológicos contra a criança ou adolescente	7	3	42,86	1	14,29	3	42,86	0	0,00
Responsável impossibilitado de cuidar por motivo de doença	6	3	50,00	1	16,67	2	33,33	0	0,00
Conflitos no ambiente familiar (Desativado em 2018)	6	1	16,67	2	33,33	2	33,33	1	16,67
Devolução por tentativa de colocação familiar mal sucedida (Desativado e Desmembrado em 2018)	2	0	0,00	1	50,00	1	50,00	0	0,00
Abuso sexual / Suspeita de abuso sexual	2	0	0,00	0	0,00	2	100,00	0	0,00
Situação de Rua	1	0	0,00	0	0,00	1	100,00	0	0,00
Pais ou responsáveis dependentes químicos ou alcoolistas (Desativado em 2018)	1	0	0,00	1	100,00	0	0,00	0	0,00
Risco de vida na comunidade	1	0	0,00	0	0,00	0	0,00	1	100,00
Responsável cumprindo pena privativa de liberdade	1	0	0,00	0	0,00	1	100,00	0	0,00
Entrega voluntária	1	1	100,00	0	0,00	0	0,00	0	0,00
Orfandade	1	0	0,00	0	0,00	1	100,00	0	0,00
Em razão de sua conduta	1	0	0,00	0	0,00	1	100,00	0	0,00
Total	61	16	26,22	20	32,78	19	31,14	6	9,86

Observação: A partir de 2018 o motivo "Devolução por tentativa de colocação familiar mal sucedida" foi desmembrado em "Adoção mal sucedida", "Guarda ou Tutela para terceiros mal sucedida" e "Guarda ou Tutela para família extensa mal sucedida".

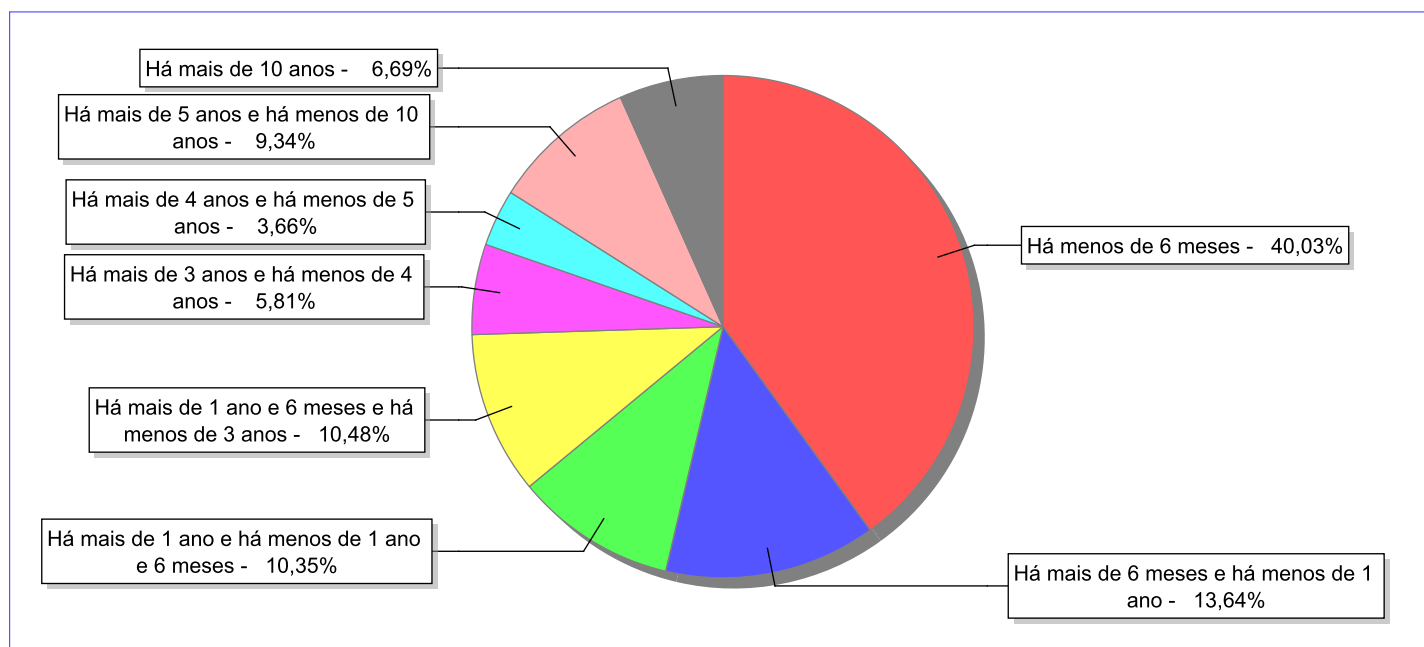
MUNICÍPIO: NITERÓI

Tempo de institucionalização das crianças e adolescentes que se desligaram (*) do regime de acolhimento institucional ou familiar.

(*) Refere-se a crianças e adolescentes desligados a partir de 2008 e que não foram acolhidos novamente.

C/A desligados	nº de c/a	%
Há menos de 6 meses	317	40,03
Há mais de 6 meses e há menos de 1 ano	108	13,64
Há mais de 1 ano e há menos de 1 ano e 6 meses	82	10,35
Há mais de 1 ano e 6 meses e há menos de 3 anos	83	10,48
Há mais de 3 anos e há menos de 4 anos	46	5,81
Há mais de 4 anos e há menos de 5 anos	29	3,66
Há mais de 5 anos e há menos de 10 anos	74	9,34
Há mais de 10 anos	53	6,69
Total	792	100,00

Percentual – tempo de acolhimento.



Motivo de desligamento.

Motivo	nº de c/a	%	feminino	masculino
Reintegração aos genitores	241	30,43	132	109
Colocação em família substituta (Desativado e Desmembrado em 2018)	213	26,89	93	120
Evasão	138	17,42	64	74
Maioridade	97	12,25	54	43
Guarda ou tutela para família extensa (a partir de 2018)	33	4,17	18	15
Adoção (a partir de 2018)	25	3,16	12	13
Transferência para outro serviço de acolhimento institucional	12	1,52	7	5
Óbito	10	1,26	5	5
Transferência para outro regime de atendimento	10	1,26	2	8
Guarda ou Tutela para terceiros (a partir de 2018)	8	1,01	5	3
Retirada da instituição sem ordem judicial	2	0,25	1	1
Recambiamento para o Estado de Origem	2	0,25	1	1
Recambiamento ao Município de Origem	1	0,13	1	0
Total	792	100,00	395	397

Observação: A partir de 2018 o motivo "Colocação em família substituta" foi desmembrado em "Adoção", Guarda ou Tutela para terceiros" e "Guarda ou Tutela para família extensa".



MUNICÍPIO: NITERÓI

Dos indicadores que podem contribuir para a definição da situação jurídica das crianças e adolescentes acolhidos.

Relação entre visitação e Ação de Destituição do Poder Familiar (DPF).

Detalhamento da visitação	número de c/a	%	número de c/a com DPF	% de c/a com DPF	número de c/a sem DPF	% de c/a sem DPF
semanal	12	19,67	2	16,67	10	83,33
quinzenal	2	3,28	1	50,00	1	50,00
mensal	1	1,64	0	0,00	1	100,00
sem visita	46	75,41	36	78,26	10	21,74
Total	61	100,00	39	63,94	22	36,07

Faixa etária das crianças e adolescentes sem visita.

Faixa Etária	número de c/a	%	número de c/a com DPF	% de c/a com DPF	número de c/a sem DPF	% de c/a sem DPF
0 a 6	14	30,43	13	92,86	1	7,14
7 a 11	18	39,13	14	77,78	4	22,22
12 a 15	10	21,74	5	50,00	5	50,00
16 a 18	4	8,70	4	100,00	0	0,00
Total	46	100,00	36	78,26	10	21,74

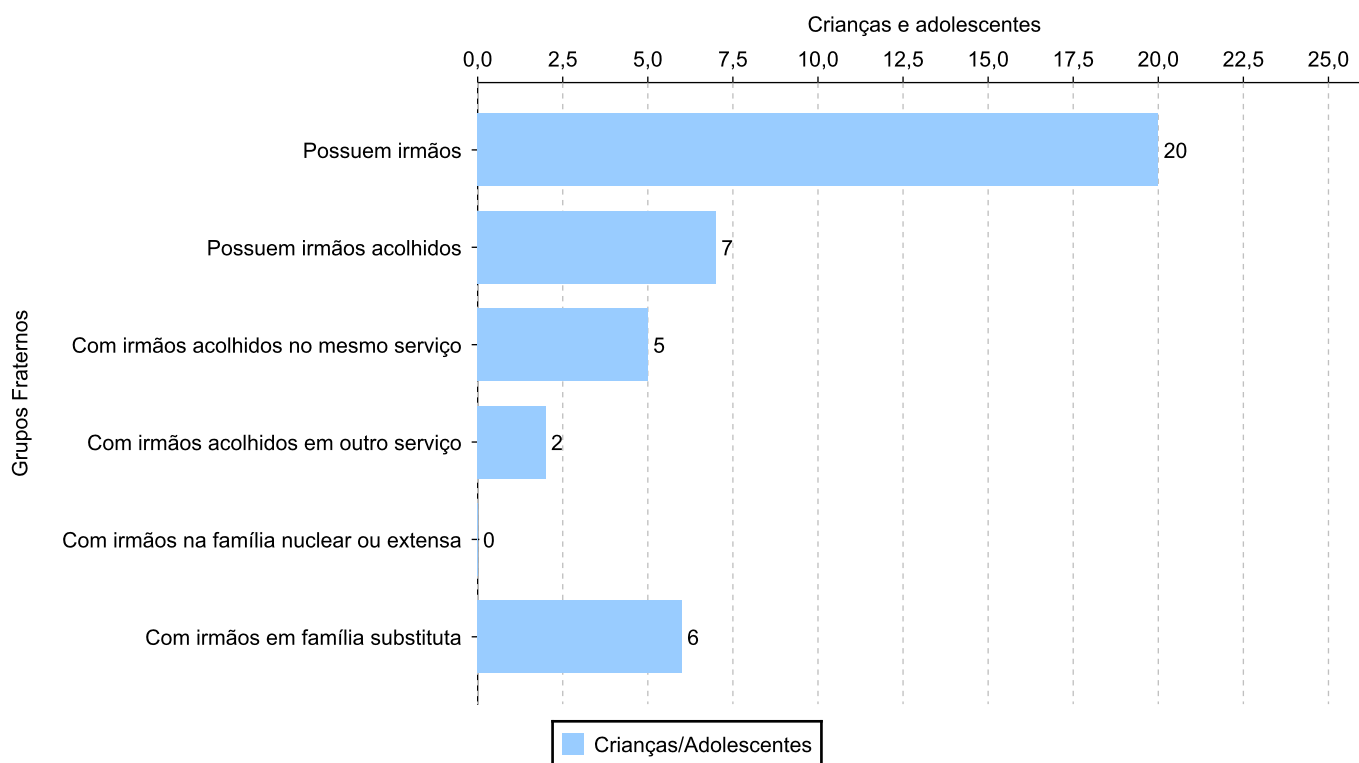
Vínculos biológicos das crianças e adolescentes acolhidos

Situação	número de c/a	%	número de c/a com DPF	% de c/a com DPF	número de c/a sem DPF	% de c/a sem DPF
Pai e/ou mãe vivo(s)	53	86,89	33	62,26	20	37,74
Órfãos	2	3,28	0	0,00	2	100,00
DPF com trânsito em julgado	6	9,84	6	100,00	0	0,00
Total	61	100,00	39	63,94	22	36,07

Crianças e adolescentes acolhidos distribuídos por grupo fraterno.

Grupo	número de c/a
Possuem irmãos	20
Possuem irmãos acolhidos	7
Com irmãos acolhidos no mesmo serviço	5
Com irmãos acolhidos em outro serviço	2
Com irmãos na família nuclear ou extensa	0
Com irmãos em família substituta	6

Distribuição das crianças e adolescentes acolhidos por grupo fraterno.



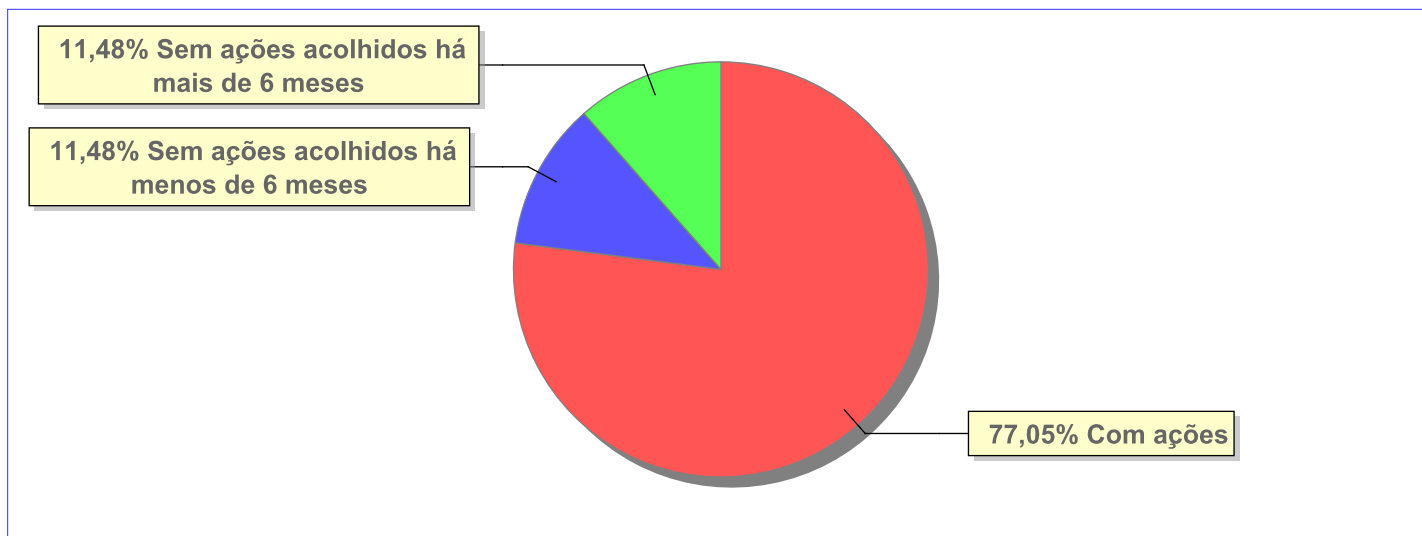


Perfil dos Aptos à adoção

Critério	Órfãos	DPF	Pais Desconhecidos	Entrega Voluntária	Total
Sexo					
Feminino	2	3	0	0	5
Masculino	0	3	0	0	3
Total	2	6	0	0	8
Faixa Etária					
7 a 11	0	2	0	0	2
12 a 15	2	2	0	0	4
16 a 18	0	2	0	0	2
Total	2	6	0	0	8
Tempo de Acolhimento					
Há mais de 1 ano e há menos de 1 ano e 6 meses	1	0	0	0	1
Há mais de 3 anos e há menos de 4 anos	1	0	0	0	1
Há mais de 4 anos e há menos de 5 anos	0	1	0	0	1
Há mais de 5 anos e há menos de 10 anos	0	3	0	0	3
Há mais de 10 anos	0	2	0	0	2
Total	2	6	0	0	8
Deficiências					
Não	1	3	0	0	4
Sim	1	3	0	0	4
Total	2	6	0	0	8
Doenças					
Não	1	2	0	0	3
Sim	1	4	0	0	5
Total	2	6	0	0	8
Cor/Raça					
Branca	0	1	0	0	1
Preta	2	3	0	0	5
Parda	0	2	0	0	2
Raça Negra	2	5	0	0	7
Total	2	6	0	0	8

Panorama e detalhamento da situação das crianças e adolescentes no sistema de justiça

Critério	número de c/a	%
Panorama da situação da c/a no sistema de justiça		
Com ações judiciais	47	77,05
Sem ações judiciais	14	22,95
Total	61	100,00
Acompanhamento no âmbito da PJIJ de crianças e adolescentes sem ações		
Sem P.A. acolhidos há mais de 6 meses	7	50,00
Sem P.A. acolhidos há menos de 6 meses	7	50,00
Total	14	100,00
Acompanhamento no âmbito do Poder Judiciário		
com ações judiciais	47	77,05
com procedimentos judiciais	8	13,11
sem ações e sem procedimentos judiciais	6	9,84
Total	61	100,00

Distribuição percentual de ações.


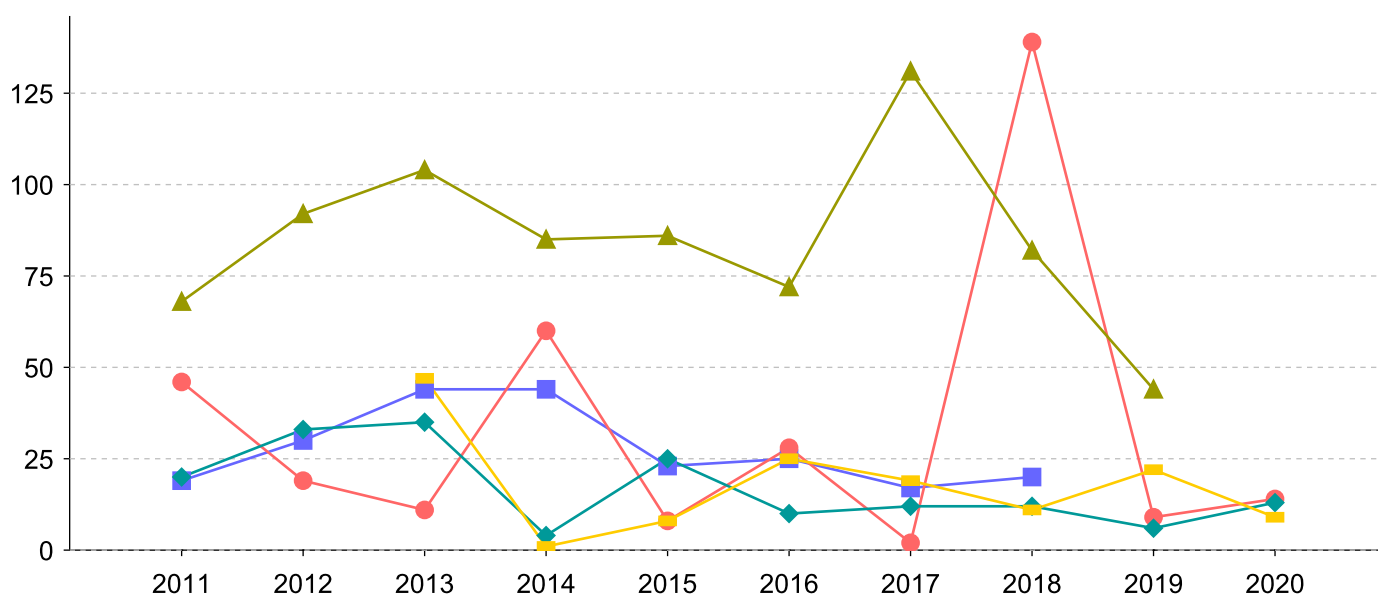


Ações Judiciais	nº de ações	%
Ação de Destituição do Poder Familiar	39	47,56
Ação de Guarda Judicial	13	15,85
Ação de Busca e Apreensão	10	12,20
Ação de Destituição do Poder Familiar c/c Ação de Adoção	5	6,10
Representação em face dos pais ou responsável (Art. 249, ECA)	5	6,10
Ação Civil Pública para proteção de direito individual (moradia, inclusão em programa)	3	3,66
Ação de Adoção	2	2,44
Ação de Alimentos em face dos pais ou responsável	2	2,44
Ação de Investigação de Paternidade	1	1,22
Ação de Reconstituição/Restauração do Poder Familiar	1	1,22
Revogação de Guarda	1	1,22
Total	82	100,00

Evolução do tempo médio de acolhimento (em meses) das c/a desligadas

Motivo do Desligamento	Média	2011	2012	2013	2014	2015	2016	2017	2018	2019	2020
Colocação em família substituta (Desativado e Desmembrado em 2018)	28	19	30	44	44	23	25	17	20	-	-
Reintegração aos genitores	21	20	33	35	4	25	10	12	12	6	13
Evasão	25	46	19	11	60	8	28	2	139	9	14
Maioridade	87	68	92	104	85	86	72	131	82	44	-
Guarda ou tutela para família extensa (a partir de 2018)	17	-	-	47	1	8	25	19	11	22	9
Adoção (a partir de 2018)	14	-	-	-	-	-	-	-	11	13	17
Óbito	50	-	-	161	-	3	4	38	-	4	-
Guarda ou Tutela para terceiros (a partir de 2018)	16	-	-	-	-	-	-	-	3	26	6
Transferência para outro regime de atendimento	49	108	1	-	170	-	14	-	-	-	1
Recambiamento para o Estado de Origem	1	-	-	-	-	-	0	2	-	-	-
Recambiamento ao Município de Origem	0	-	-	-	-	-	0	-	-	-	-

Evolução do tempo médio de acolhimento das c/a desligadas (principais motivos)



■ Colocação em família substituta (Desativado e Desmembrado em 2018)
 ● Evasão
 ▲ Maioridade
 ◆ Reintegração aos genitores
 ■ Guarda ou tutela para família extensa (a partir de 2018)



Distribuição da população infantojuvenil acolhida

Total das entidades de acolhimento institucional e Equipe de acompanhamento do Projeto Família Acolhedora (CREAS), das crianças e adolescentes inseridos nesses regimes, das crianças e adolescentes aptos à adoção, das crianças e adolescentes sem registro civil de nascimento e das crianças e adolescentes sem visita.

Atendimento	número de entidades	número de c/a	% de c/a no Estado	aptos à adoção	% aptos à adoção	Sem RCN	Sem Visita
NOVA FRIBURGO	1	10	100,00	1	10,00	0	7
Serviço de Acolhimento Institucional/ Modalidade Abrigo Institucional	1	10	100,00	1	10,00	0	7

**Origem da população infantojuvenil acolhida no Município.**

Município	Acolhidos	%
Nova Friburgo	10	100,00

Distribuição da população infantojuvenil oriunda do Município analisado, acolhida pelos demais Municípios do Estado.

Município de localização do acolhido	Acolhidos	%
Trajano de Moraes	2	100,00
Total	2	100,00

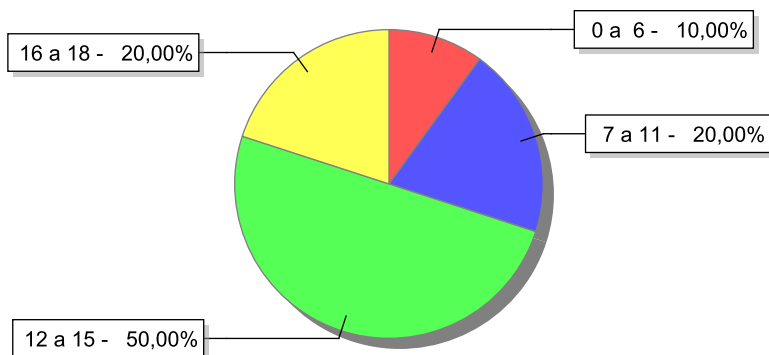


Indicadores de faixa etária, sexo, cor/raça e escolaridade das crianças e adolescentes acolhidos.

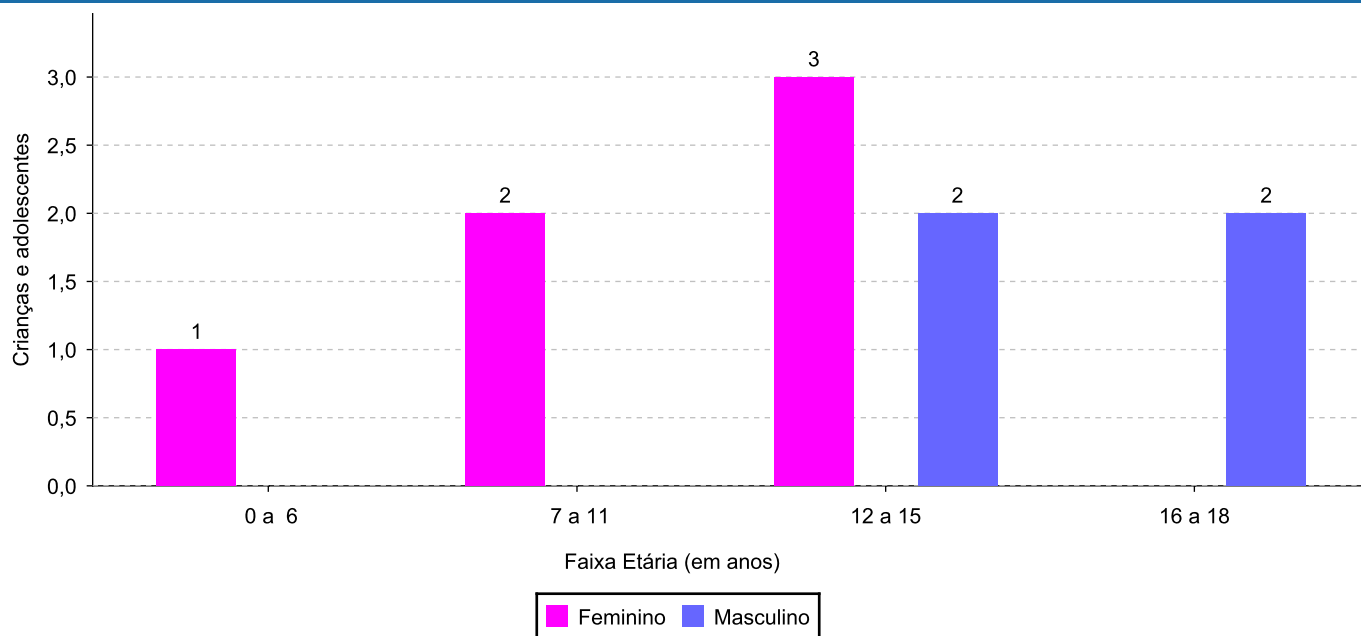
Faixa etária e sexo das crianças e adolescentes acolhidos.

Faixa etária	número de c/a	%	feminino	masculino
0 a 6	1	10,00	1	0
7 a 11	2	20,00	2	0
12 a 15	5	50,00	3	2
16 a 18	2	20,00	0	2
Total	10	100,00	6	4

Percentual de crianças e adolescentes acolhidos por faixa etária.



Distribuição das crianças e adolescentes acolhidos por sexo e faixa etária.

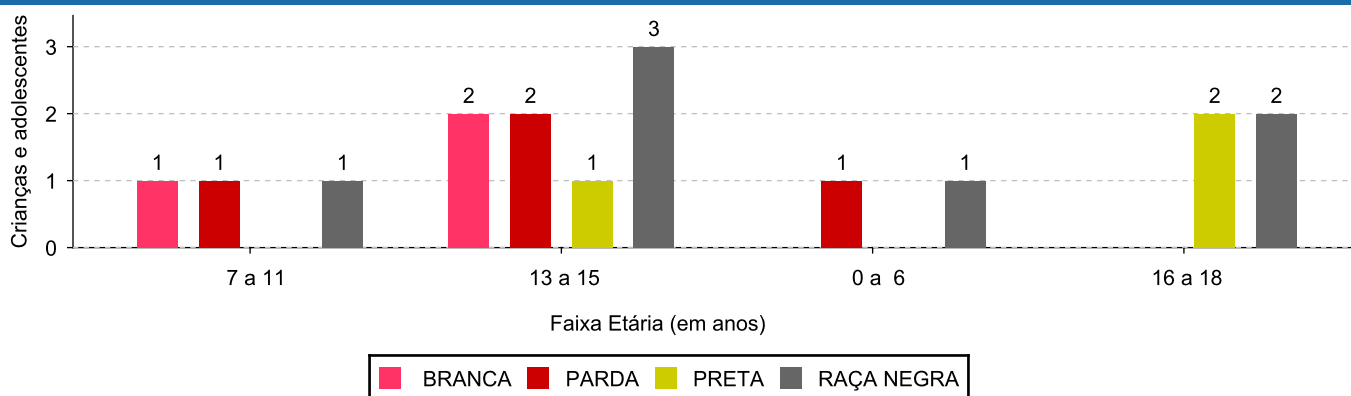




Cor/raça e faixa etária das crianças e adolescentes acolhidos.

Faixa Etária	nº de c/a	%	Branca	Amarela	Preta	Parda	Raça Negra	Indigena	Ignorado
0 a 6	1	10,00	0	0	0	1	1	0	0
7 a 11	2	20,00	1	0	0	1	1	0	0
12 a 15	5	50,00	2	0	1	2	3	0	0
16 a 18	2	20,00	0	0	2	0	2	0	0
Total	10	100,00	3	0	3	4	7	0	0

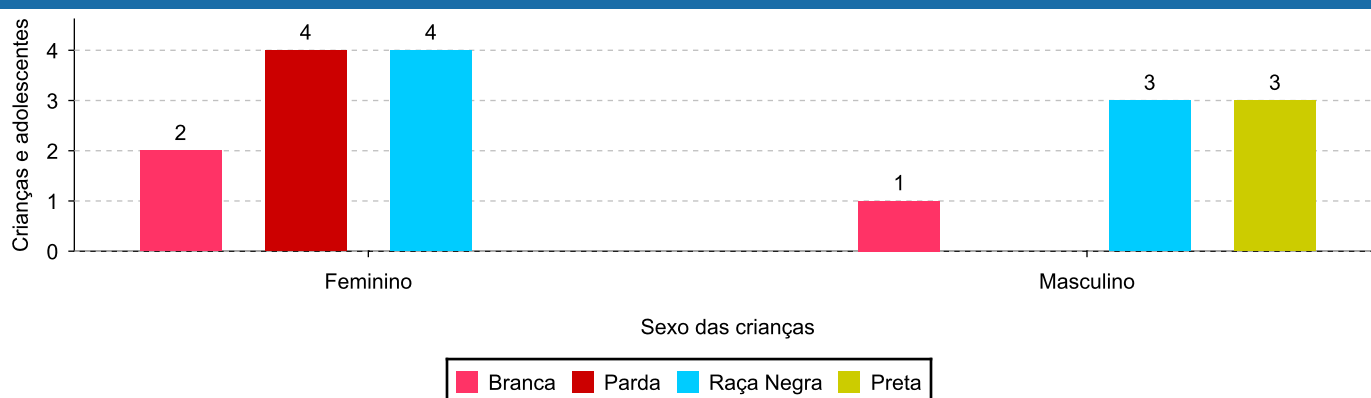
Distribuição das crianças e adolescentes acolhidos por cor/raça e faixa etária.



Cor/Raça e sexo das crianças e adolescentes acolhidos.

Cor/raça	número de c/a	%	feminino	masculino
Raça Negra	7	70,00	4	3
Parda	4	40,00	4	0
Preta	3	30,00	0	3
Branca	3	30,00	2	1
Total	10	100,00	6	4

Distribuição das crianças e adolescentes acolhidos por cor/raça e sexo.

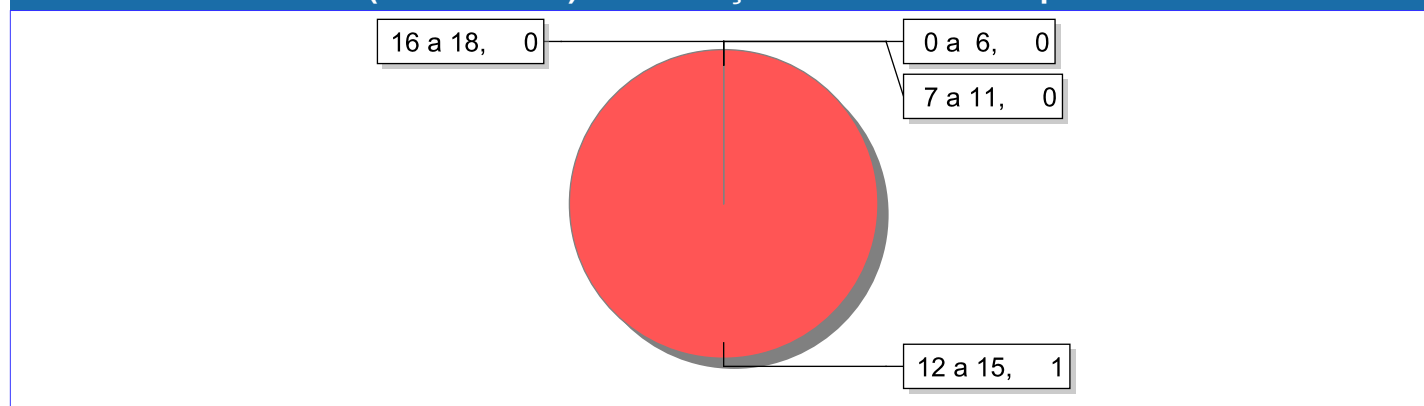




Escolaridade das crianças e adolescentes acolhidos, por faixa etária.

Faixa etária	Estuda	%	Não Estuda	%	Total	%
0 a 6	1	100,00	0	0,00	1	100,00
7 a 11	2	100,00	0	0,00	2	100,00
12 a 15	4	80,00	1	20,00	5	100,00
16 a 18	2	100,00	0	0,00	2	100,00
Total	9	90,00	1	10,00	10	100,00

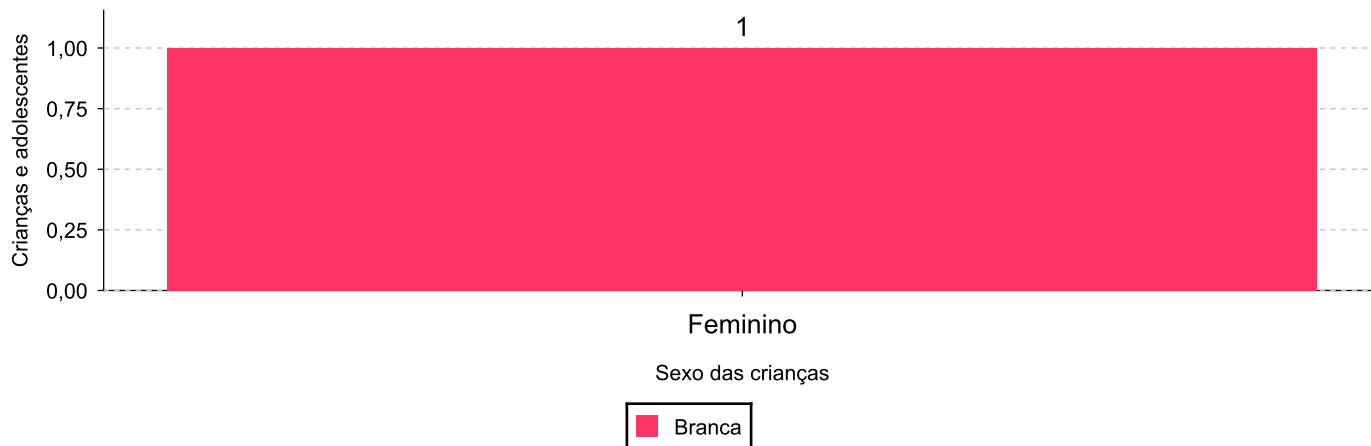
Faixas etárias (em números) das crianças e adolescentes que não estudam.



Indicadores de cor/raça e sexo das crianças e adolescentes acolhidos que não estudam.

Cor/Raça	número de c/a	%	feminino	masculino
Branca	1	100,00	1	0
Total	1	100,00	1	0

Cor/Raça e sexo das crianças e adolescentes que não estudam.





Dos indicadores de deficiência e saúde.

Crianças e Adolescentes portadores de necessidades especiais.

Apresentam deficiência	número de c/a	%
Não	10	100,00
Total	10	100,00

Crianças e Adolescentes acolhidos que necessitam de tratamento de saúde especial.

Necessidade de tratamento de saúde especial	número de c/a	%
Sim	3	30,00
Não	7	70,00
Total	10	100,00

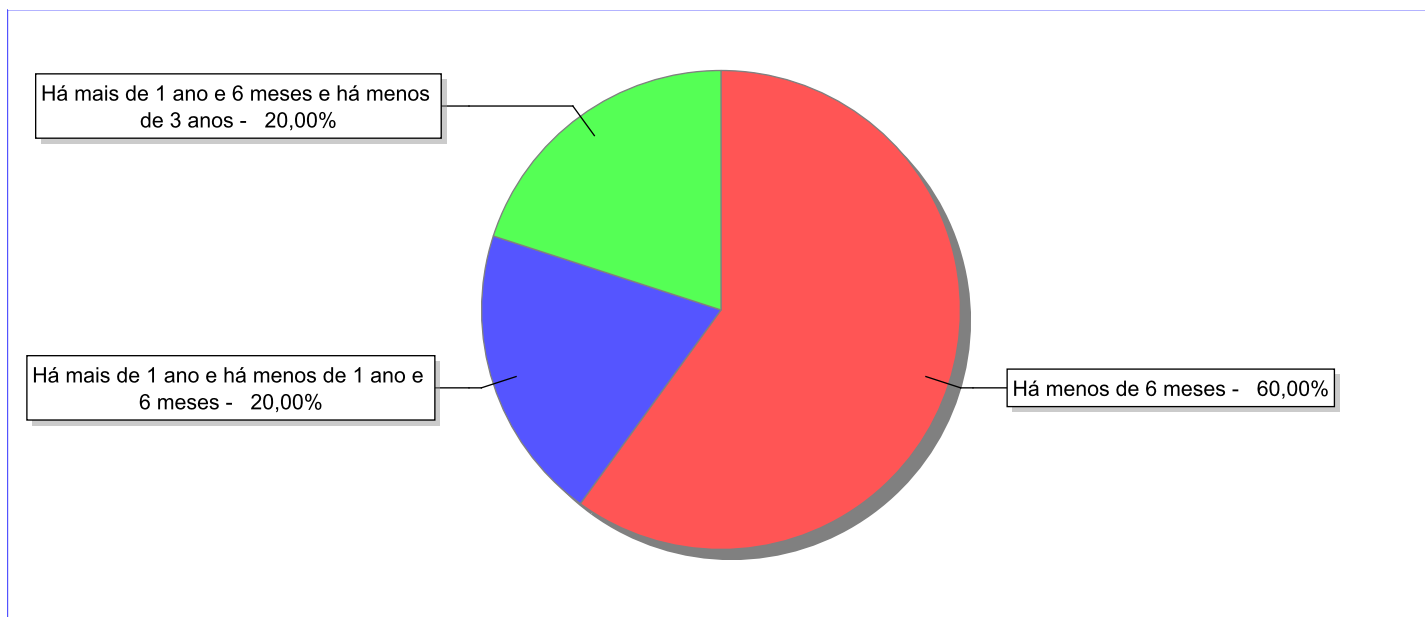
Doenças mais comuns.

Doenças mais comuns	Incidência	%
Acompanhamento psicológico	3	60,00
Acompanhamento Psiquiátrico	2	40,00
Total	5	100,00

**Dos indicadores de período e motivo de acolhimento / desligamento.**

Tempo de institucionalização das crianças e adolescentes que se encontram em regime de acolhimento institucional ou familiar.

C/A acolhidos	nº de c/a	%
Há menos de 6 meses	6	60,00
Há mais de 1 ano e há menos de 1 ano e 6 meses	2	20,00
Há mais de 1 ano e 6 meses e há menos de 3 anos	2	20,00
Total	10	100,00

Percentual – tempo de acolhimento.

**Motivo de acolhimento.**

Motivo	nº de c/a	%	feminino	masculino
Negligência	5	50,00	3	2
Abusos físicos ou psicológicos contra a criança ou adolescente	2	20,00	2	0
Em razão de sua conduta	2	20,00	1	1
Orfandade	1	10,00	0	1
Total	10	100,00	6	4

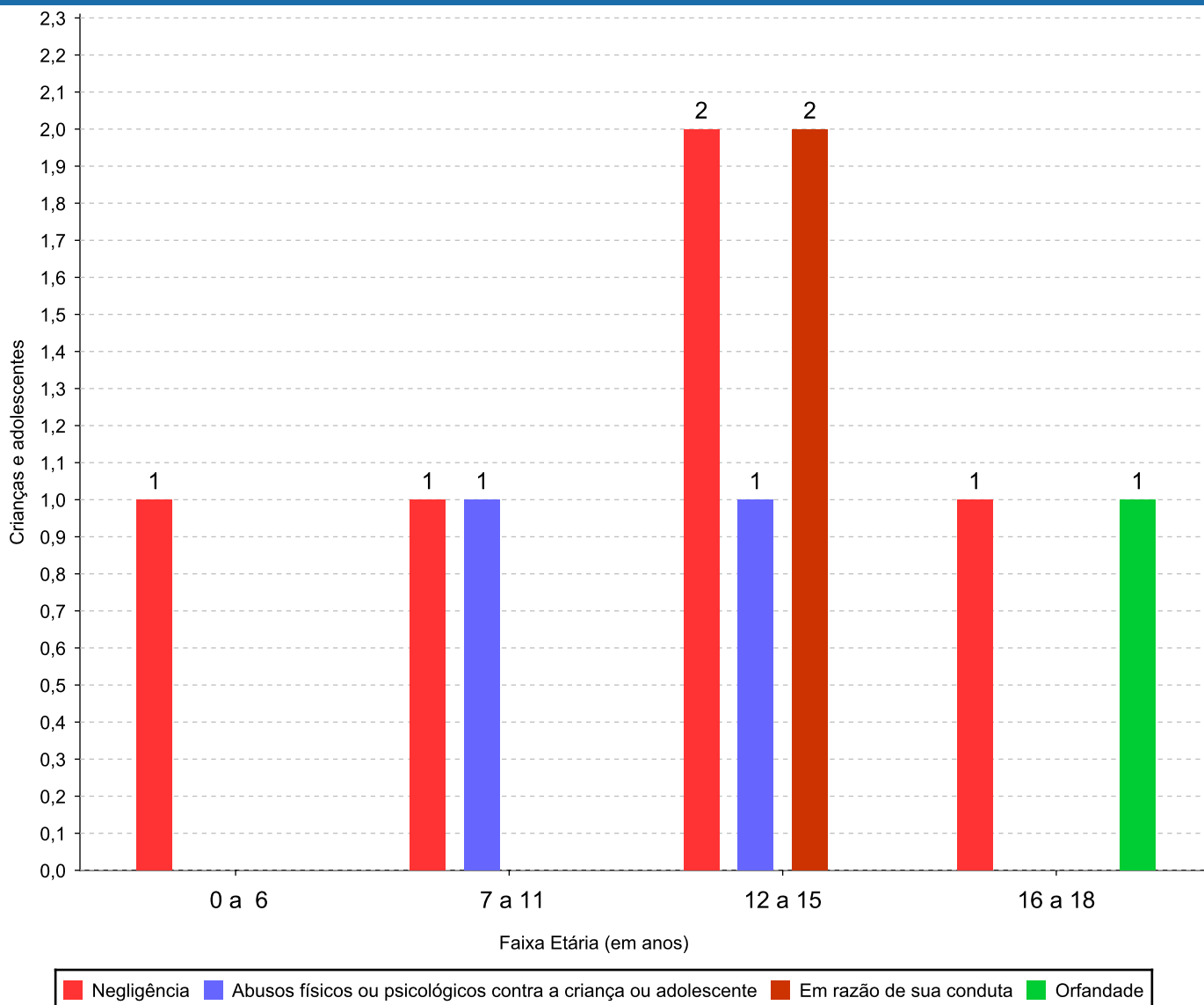
Observação: A partir de 2018 o motivo "Devolução por tentativa de colocação familiar mal sucedida" foi desmembrado em "Adoção mal sucedida", "Guarda ou Tutela para terceiros mal sucedida" e "Guarda ou Tutela para família extensa mal sucedida".



Motivo de acolhimento por faixa etária (% do motivo em cada faixa).

Motivo	nº de c/a	%	0 a 6	%	7 a 11	%	12 a 15	%	16 a 18	%
Negligência	5	50,00	1	100,00	1	50,00	2	40,00	1	50,00
Abusos físicos ou psicológicos contra a criança ou adolescente	2	20,00	0	0,00	1	50,00	1	20,00	0	0,00
Em razão de sua conduta	2	20,00	0	0,00	0	0,00	2	40,00	0	0,00
Orfandade	1	10,00	0	0,00	0	0,00	0	0,00	1	50,00
Total	10	100,00	1	100,00	2	100,00	5	100,00	2	100,00

Motivos de acolhimento com maior incidência para cada faixa etária.



Observação: A partir de 2018 o motivo "Devolução por tentativa de colocação familiar mal sucedida" foi desmembrado em "Adoção mal sucedida", "Guarda ou Tutela para terceiros mal sucedida" e "Guarda ou Tutela para família extensa mal sucedida".


Motivo de acolhimento por faixa etária (% da faixa em cada motivo).

Motivo	nº de c/a	0 a 6	%	7 a 11	%	12 a 15	%	16 a 18	%
Negligência	5	1	20,00	1	20,00	2	40,00	1	20,00
Abusos físicos ou psicológicos contra a criança ou adolescente	2	0	0,00	1	50,00	1	50,00	0	0,00
Em razão de sua conduta	2	0	0,00	0	0,00	2	100,00	0	0,00
Orfandade	1	0	0,00	0	0,00	0	0,00	1	100,00
Total	10	1	10,00	2	20,00	5	50,00	2	20,00

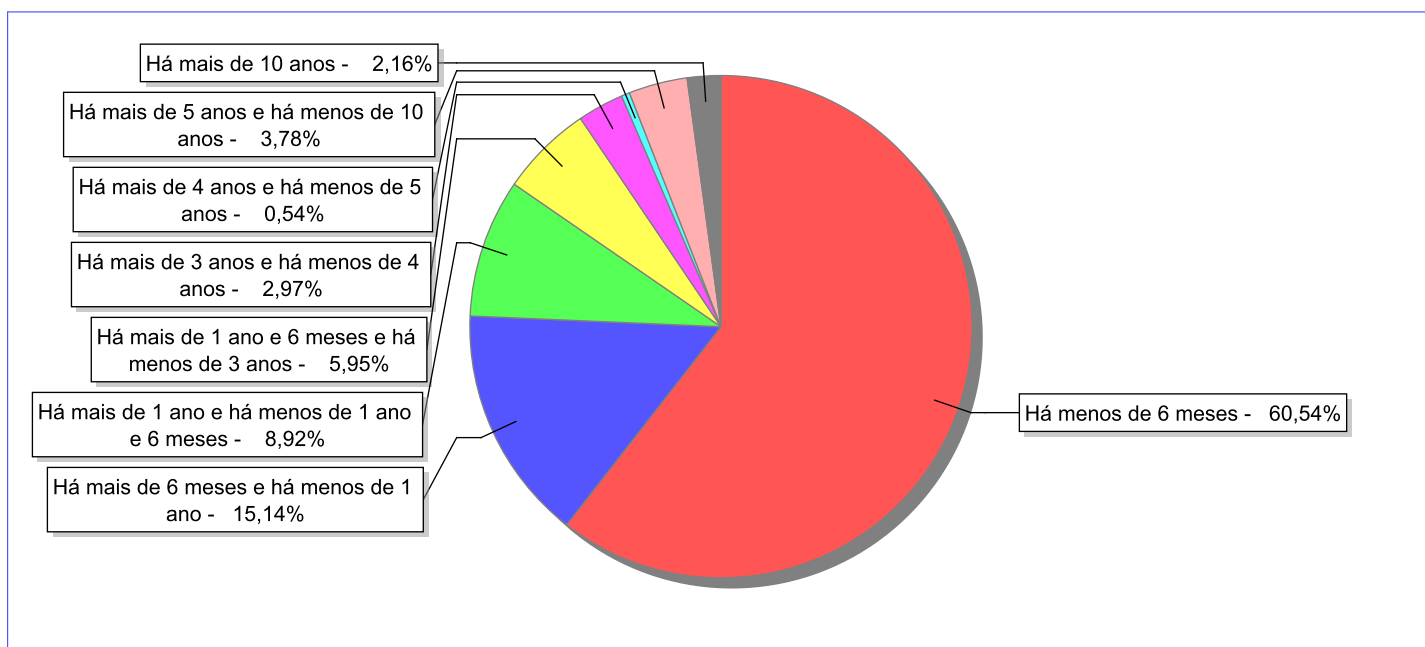
Observação: A partir de 2018 o motivo "Devolução por tentativa de colocação familiar mal sucedida" foi desmembrado em "Adoção mal sucedida", "Guarda ou Tutela para terceiros mal sucedida" e "Guarda ou Tutela para família extensa mal sucedida".

Tempo de institucionalização das crianças e adolescentes que se desligaram (*) do regime de acolhimento institucional ou familiar.

(*) Refere-se a crianças e adolescentes desligados a partir de 2008 e que não foram acolhidos novamente.

C/A desligados	nº de c/a	%
Há menos de 6 meses	224	60,54
Há mais de 6 meses e há menos de 1 ano	56	15,14
Há mais de 1 ano e há menos de 1 ano e 6 meses	33	8,92
Há mais de 1 ano e 6 meses e há menos de 3 anos	22	5,95
Há mais de 3 anos e há menos de 4 anos	11	2,97
Há mais de 4 anos e há menos de 5 anos	2	0,54
Há mais de 5 anos e há menos de 10 anos	14	3,78
Há mais de 10 anos	8	2,16
Total	370	100,00

Percentual – tempo de acolhimento.



**Motivo de desligamento.**

Motivo	nº de c/a	%	feminino	masculino
Reintegração aos genitores	188	50,81	91	97
Evasão	53	14,32	31	22
Guarda ou tutela para família extensa (a partir de 2018)	41	11,08	17	24
Colocação em família substituta (Desativado e Desmembrado em 2018)	26	7,03	11	15
Guarda ou Tutela para terceiros (a partir de 2018)	23	6,22	10	13
Maioridade	14	3,78	6	8
Transferência para outro serviço de acolhimento institucional	10	2,70	2	8
Transferência para outro regime de atendimento	6	1,62	2	4
Transferência de/para outra Família acolhedora	3	0,81	2	1
Adoção (a partir de 2018)	2	0,54	1	1
Recambiamento ao Município de Origem	2	0,54	0	2
Emancipação	1	0,27	1	0
Desligamento voluntário da família (dos abrigos de família)	1	0,27	1	0
Total	370	100,00	175	195

Observação: A partir de 2018 o motivo "Colocação em família substituta" foi desmembrado em "Adoção", Guarda ou Tutela para terceiros" e "Guarda ou Tutela para família extensa".

**Dos indicadores que podem contribuir para a definição da situação jurídica das crianças e adolescentes acolhidos.****Relação entre visitação e Ação de Destituição do Poder Familiar (DPF).**

Detalhamento da visitação	número de c/a	%	número de c/a com DPF	% de c/a com DPF	número de c/a sem DPF	% de c/a sem DPF
semanal	3	30,00	3	100,00	0	0,00
sem visita	7	70,00	2	28,57	5	71,43
Total	10	100,00	5	50,00	5	50,00

Faixa etária das crianças e adolescentes sem visita.

Faixa Etária	número de c/a	%	número de c/a com DPF	% de c/a com DPF	número de c/a sem DPF	% de c/a sem DPF
0 a 6	1	14,29	0	0,00	1	100,00
7 a 11	2	28,57	1	50,00	1	50,00
12 a 15	3	42,86	1	33,33	2	66,67
16 a 18	1	14,29	0	0,00	1	100,00
Total	7	100,00	2	28,57	5	71,43

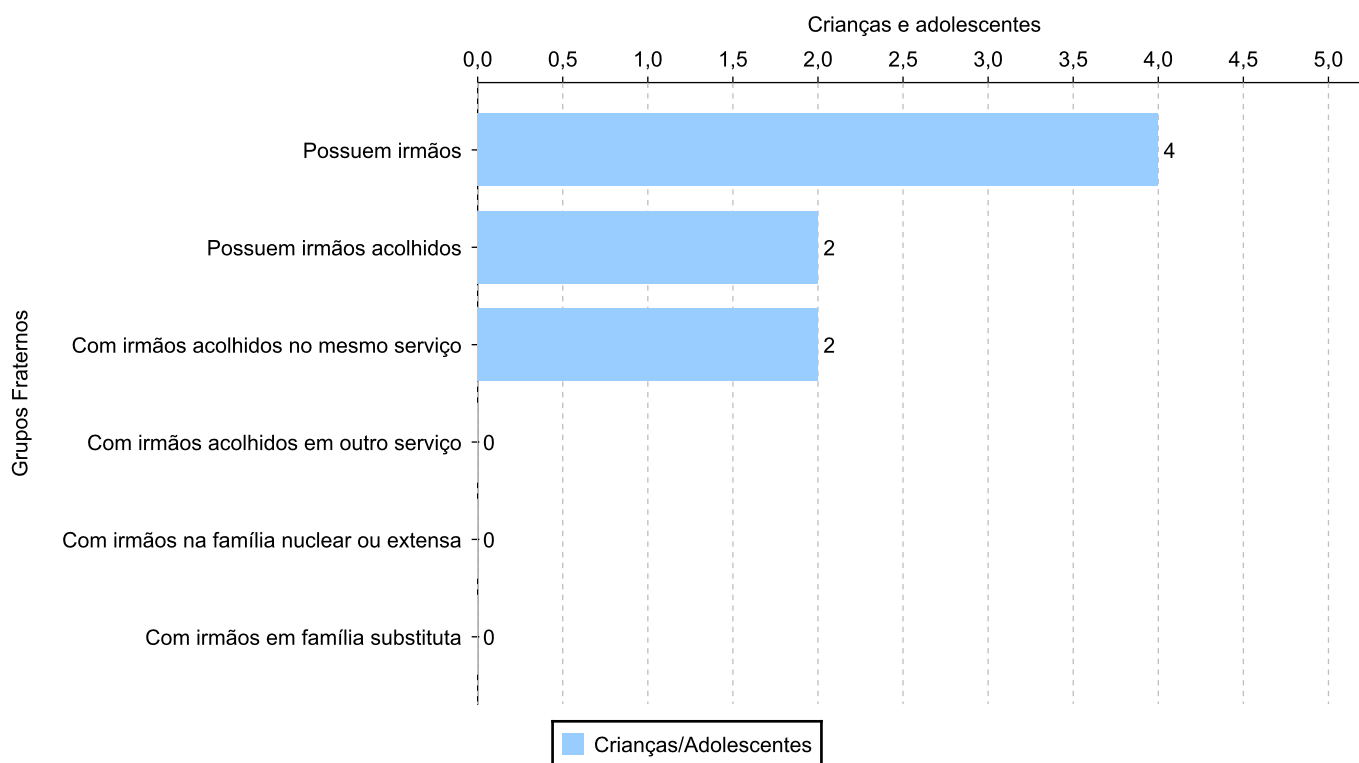
Vínculos biológicos das crianças e adolescentes acolhidos

Situação	número de c/a	%	número de c/a com DPF	% de c/a com DPF	número de c/a sem DPF	% de c/a sem DPF
Pai e/ou mãe vivo(s)	9	90,00	5	55,56	4	44,44
Órfãos	1	10,00	0	0,00	1	100,00
Total	10	100,00	5	50,00	5	50,00

Crianças e adolescentes acolhidos distribuídos por grupo fraterno.

Grupo	número de c/a
Possuem irmãos	4
Possuem irmãos acolhidos	2
Com irmãos acolhidos no mesmo serviço	2
Com irmãos acolhidos em outro serviço	0
Com irmãos na família nuclear ou extensa	0
Com irmãos em família substituta	0

Distribuição das crianças e adolescentes acolhidos por grupo fraterno.



**Perfil dos Aptos à adoção**

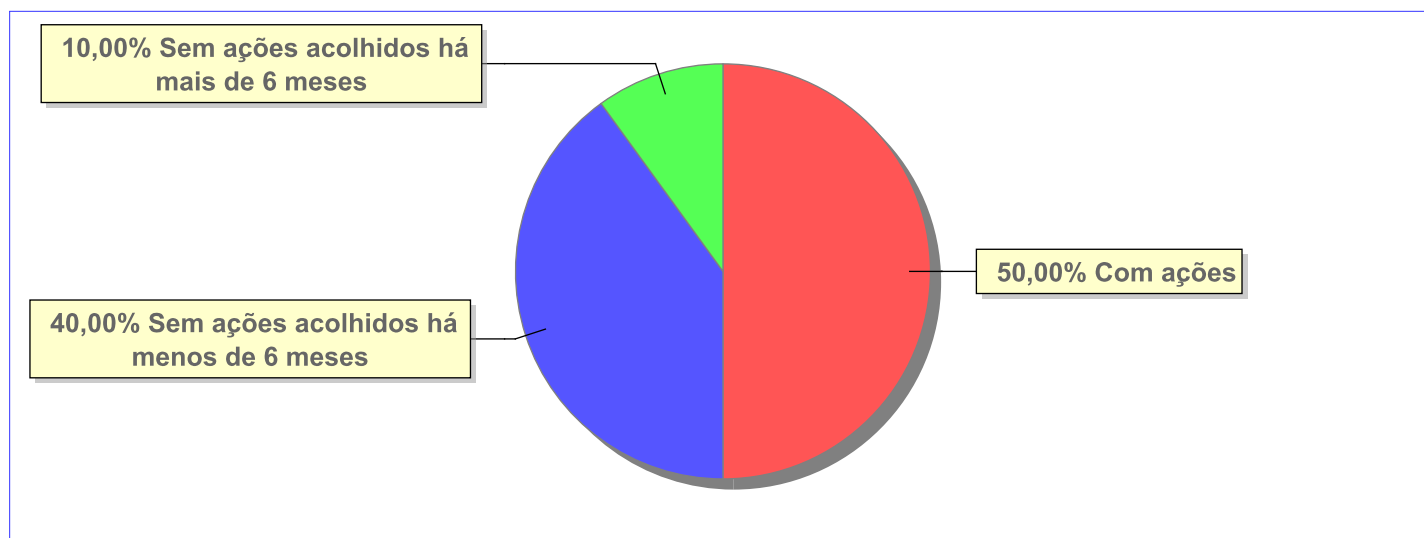
Critério	Órfãos	DPF	Pais Desconhecidos	Entrega Voluntária	Total
Sexo					
Masculino	1	0	0	0	1
Total	1	0	0	0	1
Faixa Etária					
16 a 18	1	0	0	0	1
Total	1	0	0	0	1
Tempo de Acolhimento					
Há mais de 1 ano e 6 meses e há menos de 3 anos	1	0	0	0	1
Total	1	0	0	0	1
Deficiências					
Não	1	0	0	0	1
Total	1	0	0	0	1
Doenças					
Não	1	0	0	0	1
Total	1	0	0	0	1
Cor/Raça					
Preta	1	0	0	0	1
Raça Negra	1	0	0	0	1
Total	1	0	0	0	1



Panorama e detalhamento da situação das crianças e adolescentes no sistema de justiça

Critério	número de c/a	%
Panorama da situação da c/a no sistema de justiça		
Com ações judiciais	5	50,00
Sem ações judiciais	5	50,00
Total	10	100,00
Acompanhamento no âmbito da PJIJ de crianças e adolescentes sem ações		
Sem P.A. acolhidos há mais de 6 meses	1	20,00
Sem P.A. acolhidos há menos de 6 meses	4	80,00
Total	5	100,00
Acompanhamento no âmbito do Poder Judiciário		
com ações judiciais	5	50,00
com procedimentos judiciais	1	10,00
sem ações e sem procedimentos judiciais	4	40,00
Total	10	100,00

Distribuição percentual de ações.

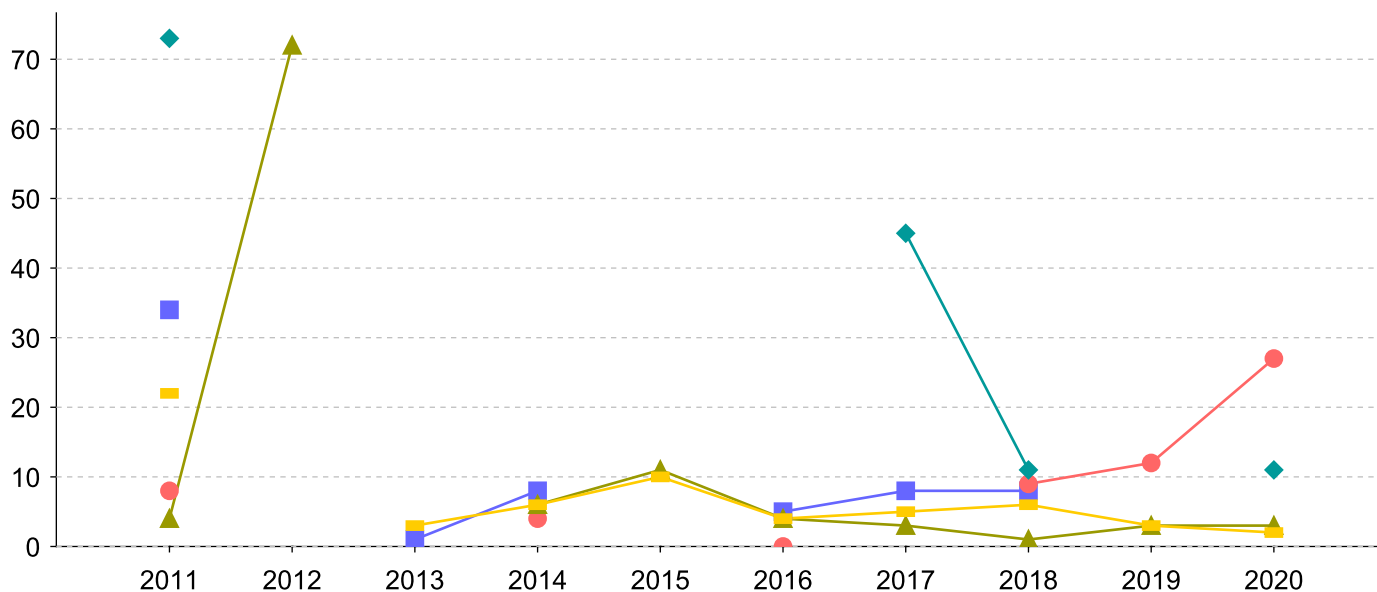


Ações Judiciais	nº de ações	%
Ação de Destituição do Poder Familiar	7	100,00
Total	7	100,00

Evolução do tempo médio de acolhimento (em meses) das c/a desligadas

Motivo do Desligamento	Média	2011	2012	2013	2014	2015	2016	2017	2018	2019	2020
Reintegração aos genitores	5	22	-	3	6	10	4	5	6	3	2
Guarda ou tutela para família extensa (a partir de 2018)	5	4	72	-	6	11	4	3	1	3	3
Guarda ou Tutela para terceiros (a partir de 2018)	7	-	-	-	-	-	-	-	8	7	6
Colocação em família substituta (Desativado e Desmembrado em 2018)	10	34	-	1	8	-	5	8	8	-	-
Evasão	10	8	-	-	4	-	0	-	9	12	27
Maioridade	43	73	-	-	-	-	-	45	11	-	11
Transferência para outro regime de atendimento	18	-	-	-	-	-	19	-	15	21	-
Transferência de/para outra Família acolhedora	8	-	-	-	-	-	-	-	-	8	-
Adoção (a partir de 2018)	8	-	-	-	-	-	-	-	-	-	8
Recambiamento ao Município de Origem	4	-	-	-	-	-	-	4	3	-	-
Desligamento voluntário da família (dos abrigos de família)	1	-	-	-	-	-	1	-	-	-	-
Emancipação	4	-	-	-	-	-	-	-	-	-	4

Evolução do tempo médio de acolhimento das c/a desligadas (principais motivos)



■ Colocação em família substituta (Desativado e Desmembrado em 2018)
 ● Evasão
 ▲ Guarda ou tutela para família extensa (a partir de 2018)
 ◆ Maioridade
 ■ Reintegração aos genitores



Distribuição da população infantojuvenil acolhida

Total das entidades de acolhimento institucional e Equipe de acompanhamento do Projeto Família Acolhedora (CREAS), das crianças e adolescentes inseridos nesses regimes, das crianças e adolescentes aptos à adoção, das crianças e adolescentes sem registro civil de nascimento e das crianças e adolescentes sem visita.

Atendimento	número de entidades	número de c/a	% de c/a no Estado	aptos à adoção	% aptos à adoção	Sem RCN	Sem Visita
NOVA IGUAÇU	9	69	100,00	13	18,84	2	45
Serviço de Acolhimento Institucional/ Modalidade Abrigo Institucional	7	59	85,51	9	13,04	2	38
Serviço de Acolhimento Institucional/Modalidade Casa-Lar	1	8	11,59	4	5,80	0	7
Serviço de Acolhimento em Família Acolhedora	1	2	2,90	0	0,00	0	0



Origem da população infantojuvenil acolhida no Município.

Município	Acolhidos	%
Nova Iguaçu	59	85,51
Mesquita	5	7,25
Duque de Caxias	2	2,90
Japeri	2	2,90
Rio de Janeiro	1	1,45
Total	69	100,00

Distribuição da população infantojuvenil oriunda do Município analisado, acolhida pelos demais Municípios do Estado.

Município de localização do acolhido	Acolhidos	%
Mesquita	7	70,00
Duque de Caxias	1	10,00
Queimados	1	10,00
Rio de Janeiro	1	10,00
Total	10	100,00

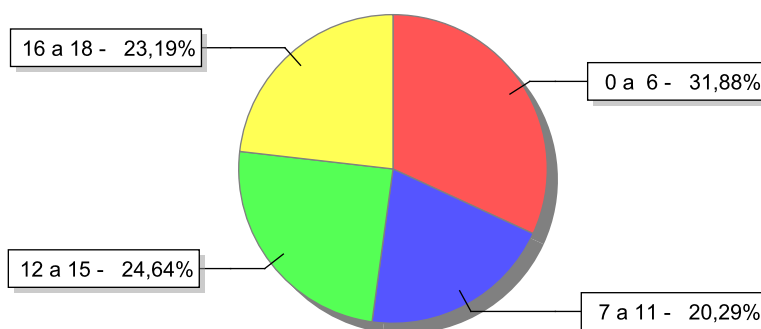


Indicadores de faixa etária, sexo, cor/raça e escolaridade das crianças e adolescentes acolhidos.

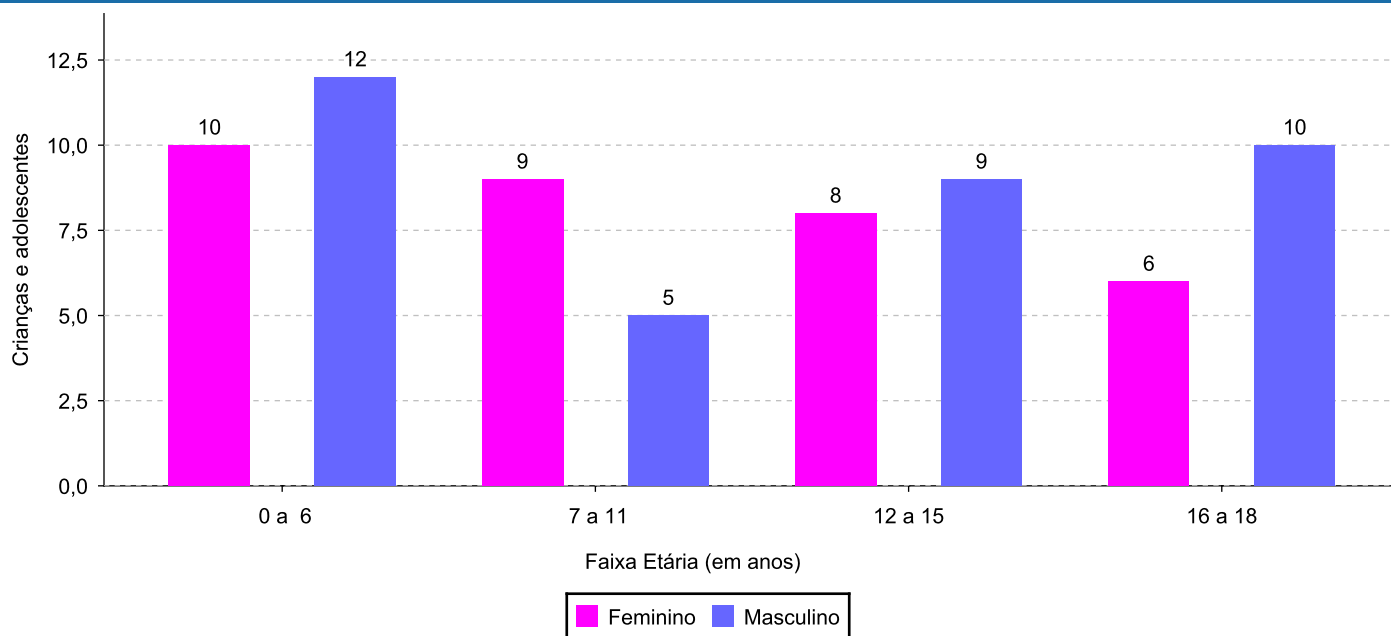
Faixa etária e sexo das crianças e adolescentes acolhidos.

Faixa etária	número de c/a	%	feminino	masculino
0 a 6	22	31,88	10	12
7 a 11	14	20,29	9	5
12 a 15	17	24,64	8	9
16 a 18	16	23,19	6	10
Total	69	100,00	33	36

Percentual de crianças e adolescentes acolhidos por faixa etária.



Distribuição das crianças e adolescentes acolhidos por sexo e faixa etária.

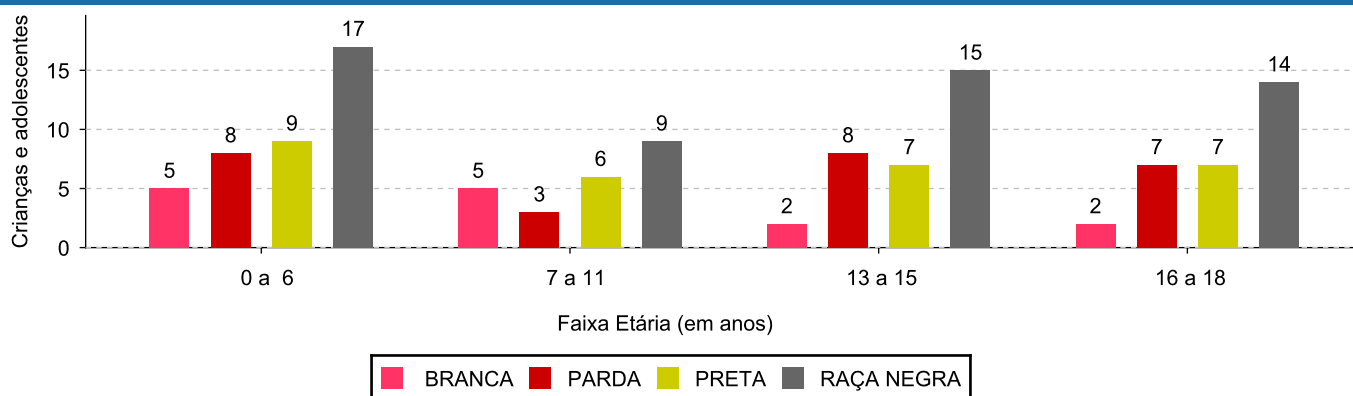




Cor/raça e faixa etária das crianças e adolescentes acolhidos.

Faixa Etária	nº de c/a	%	Branca	Amarela	Preta	Parda	Raça Negra	Indigena	Ignorado
0 a 6	22	31,88	5	0	9	8	17	0	0
7 a 11	14	20,29	5	0	6	3	9	0	0
12 a 15	17	24,64	2	0	7	8	15	0	0
16 a 18	16	23,19	2	0	7	7	14	0	0
Total	69	100,00	14	0	29	26	55	0	0

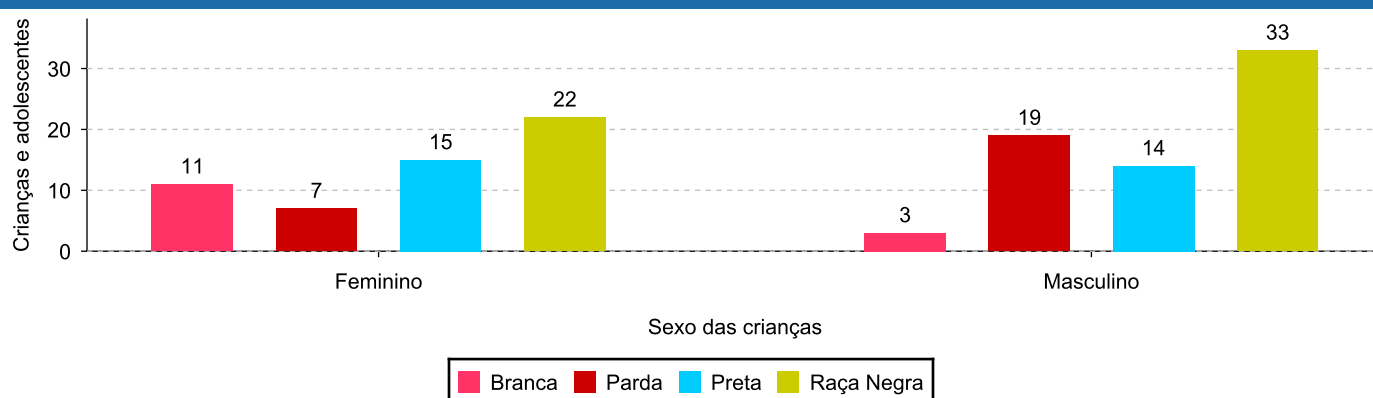
Distribuição das crianças e adolescentes acolhidos por cor/raça e faixa etária.



Cor/Raça e sexo das crianças e adolescentes acolhidos.

Cor/raça	número de c/a	%	feminino	masculino
Raça Negra	55	79,71	22	33
Preta	29	42,03	15	14
Parda	26	37,68	7	19
Branca	14	20,29	11	3
Total	69	100,00	33	36

Distribuição das crianças e adolescentes acolhidos por cor/raça e sexo.

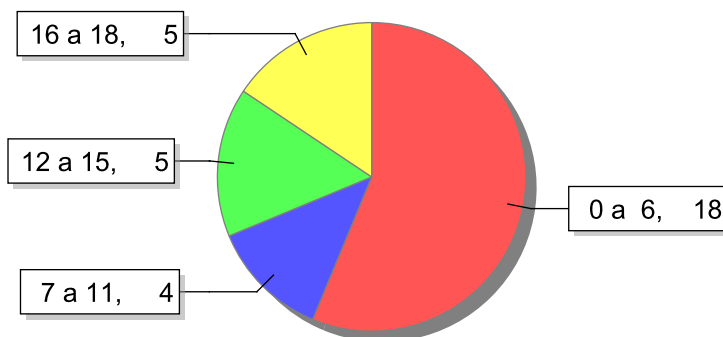




Escolaridade das crianças e adolescentes acolhidos, por faixa etária.

Faixa etária	Estuda	%	Não Estuda	%	Total	%
0 a 6	4	18,18	18	81,82	22	100,00
7 a 11	10	71,43	4	28,57	14	100,00
12 a 15	12	70,59	5	29,41	17	100,00
16 a 18	11	68,75	5	31,25	16	100,00
Total	37	53,62	32	46,38	69	100,00

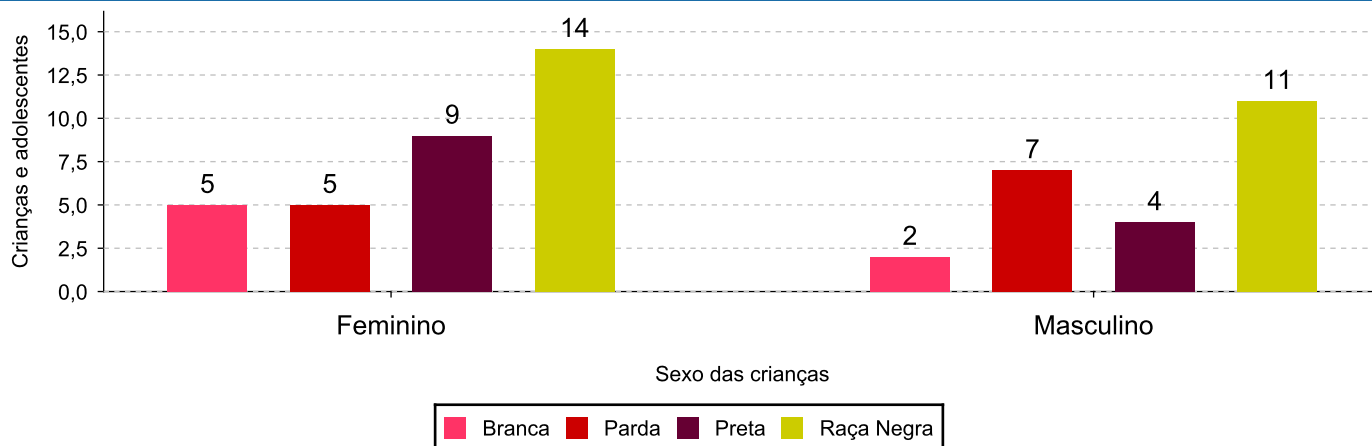
Faixas etárias (em números) das crianças e adolescentes que não estudam.



Indicadores de cor/raça e sexo das crianças e adolescentes acolhidos que não estudam.

Cor/Raça	número de c/a	%	feminino	masculino
Raça Negra	25	78,13	14	11
Preta	13	40,63	9	4
Parda	12	37,50	5	7
Branca	7	21,88	5	2
Total	32	100,00	19	13

Cor/Raça e sexo das crianças e adolescentes que não estudam.





Dos indicadores de deficiência e saúde.

Crianças e Adolescentes portadores de necessidades especiais.

Apresentam deficiência	número de c/a	%
Sim	14	20,29
Não	55	79,71
Total	69	100,00

Detalhamento das crianças e adolescentes portadores de necessidades especiais.

Categoria	nº de c/a	%
Deficiência mental	8	57,14
Deficiência múltipla	4	28,57
Deficiência física	2	14,29
Total	14	100,00

Crianças e Adolescentes acolhidos que necessitam de tratamento de saúde especial.

Necessidade de tratamento de saúde especial	número de c/a	%
Sim	27	39,13
Não	42	60,87
Total	69	100,00

Doenças mais comuns.

Doenças mais comuns	Incidência	%
Acompanhamento Psiquiátrico	13	31,71
Doenças Neurológicas	5	12,20
Retardo mental	4	9,76
Acompanhamento psicológico	4	9,76
Dificuldades fonoaudiológicas (tratamento fonoaudiológico)	3	7,32
Autismo	2	4,88
Dificuldades psicomotoras (Tratamento fisioterápico)	2	4,88
Transtornos Mentais	1	2,44
Cardiopatias	1	2,44
Diabetes	1	2,44
Sífilis	1	2,44
Demência	1	2,44
Epilepsia	1	2,44
Outras doenças	1	2,44
Desnutrição	1	2,44



Doenças mais comuns	Incidência	%
Total	41	100,00

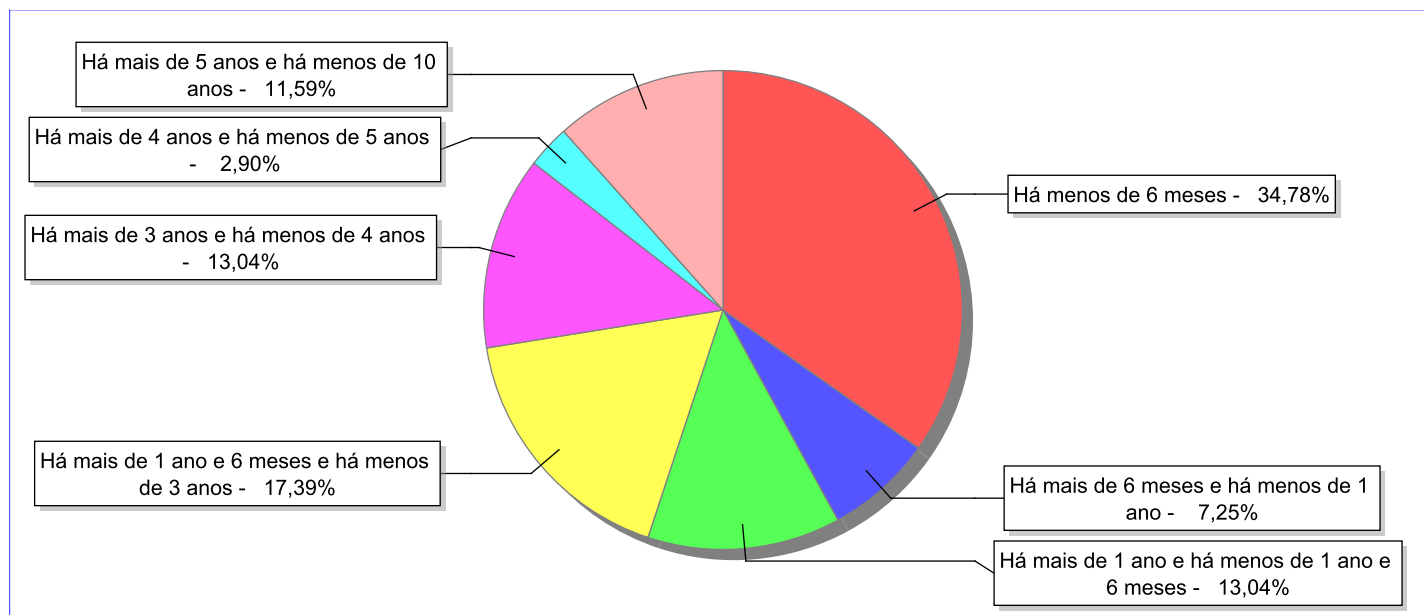


Dos indicadores de período e motivo de acolhimento / desligamento.

Tempo de institucionalização das crianças e adolescentes que se encontram em regime de acolhimento institucional ou familiar.

C/A acolhidos	nº de c/a	%
Há menos de 6 meses	24	34,78
Há mais de 6 meses e há menos de 1 ano	5	7,25
Há mais de 1 ano e há menos de 1 ano e 6 meses	9	13,04
Há mais de 1 ano e 6 meses e há menos de 3 anos	12	17,39
Há mais de 3 anos e há menos de 4 anos	9	13,04
Há mais de 4 anos e há menos de 5 anos	2	2,90
Há mais de 5 anos e há menos de 10 anos	8	11,59
Total	69	100,00

Percentual – tempo de acolhimento.



**Motivo de acolhimento.**

Motivo	nº de c/a	%	feminino	masculino
Negligência	26	37,68	14	12
Em razão de sua conduta	9	13,04	5	4
Abandono pelos pais ou responsáveis	6	8,70	2	4
Abusos físicos ou psicológicos contra a criança ou adolescente	5	7,25	2	3
Adoção mal sucedida (a partir de 2018)	4	5,80	3	1
Situação de Rua	3	4,35	1	2
Guarda ou tutela para família extensa mal sucedida (a partir de 2018)	3	4,35	1	2
Abuso sexual / Suspeita de abuso sexual	3	4,35	2	1
Guarda ou tutela para terceiros mal sucedida (a partir de 2018)	2	2,90	1	1
Entrega voluntária	2	2,90	1	1
Risco de vida na comunidade	1	1,45	0	1
Devolução por tentativa de colocação familiar mal sucedida (Desativado e Desmembrado em 2018)	1	1,45	0	1
Responsável impossibilitado de cuidar por motivo de doença	1	1,45	0	1
Orfandade	1	1,45	0	1
Reintegração aos genitores mal sucedida (a partir de 2018)	1	1,45	0	1
Exploração do trabalho infantojuvenil pelos pais ou responsáveis	1	1,45	1	0
Total	69	100,00	33	36

Observação: A partir de 2018 o motivo "Devolução por tentativa de colocação familiar mal sucedida" foi desmembrado em "Adoção mal sucedida", "Guarda ou Tutela para terceiros mal sucedida" e "Guarda ou Tutela para família extensa mal sucedida".

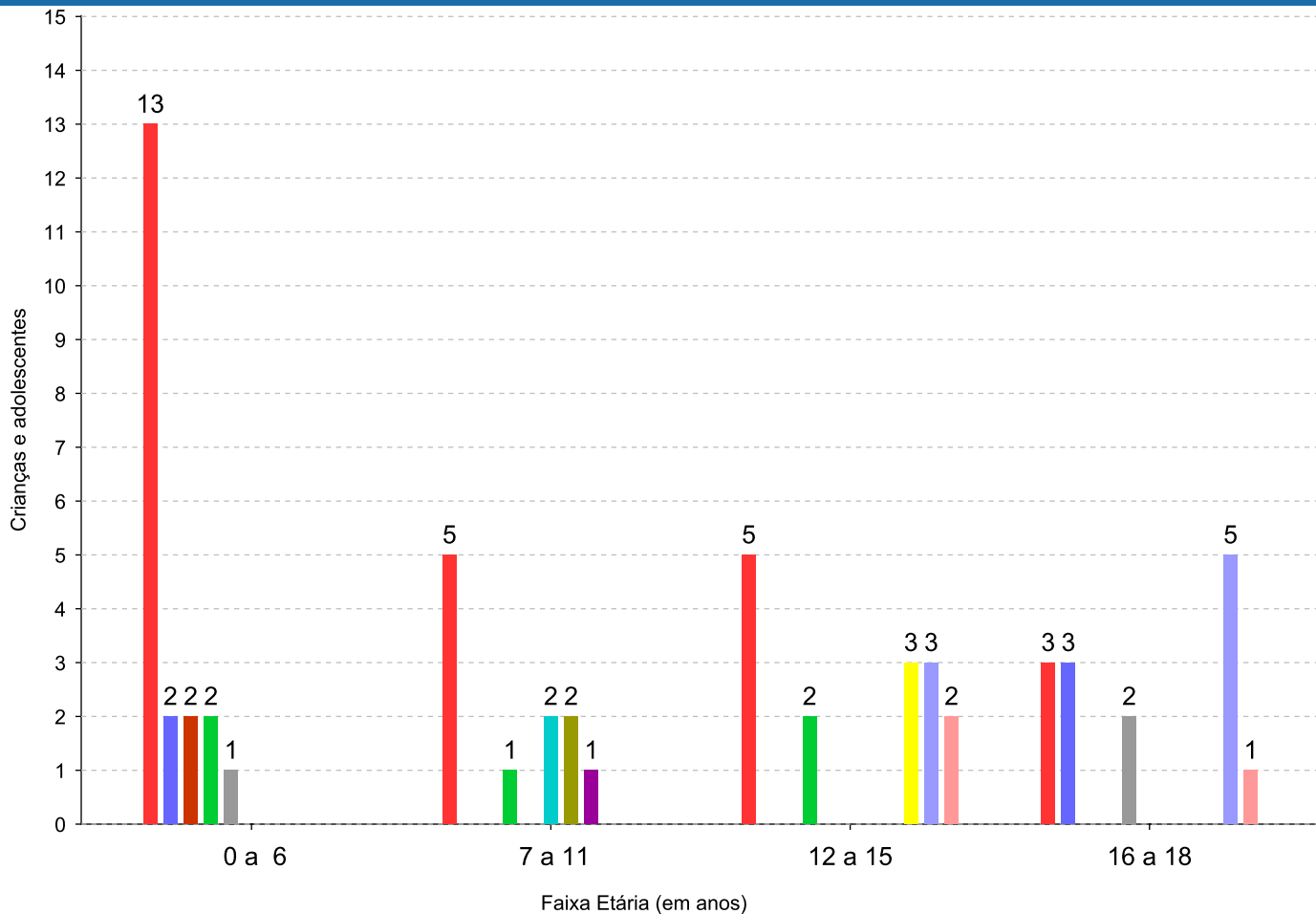


Motivo de acolhimento por faixa etária (% do motivo em cada faixa).

Motivo	nº de c/a	%	0 a 6	%	7 a 11	%	12 a 15	%	16 a 18	%
Negligência	26	37,68	13	59,09	5	35,71	5	29,41	3	18,75
Em razão de sua conduta	9	13,04	1	4,55	0	0,00	3	17,65	5	31,25
Abandono pelos pais ou responsáveis	6	8,70	2	9,09	0	0,00	1	5,88	3	18,75
Abusos físicos ou psicológicos contra a criança ou adolescente	5	7,25	2	9,09	1	7,14	2	11,76	0	0,00
Adoção mal sucedida (a partir de 2018)	4	5,80	0	0,00	1	7,14	3	17,65	0	0,00
Situação de Rua	3	4,35	1	4,55	0	0,00	0	0,00	2	12,50
Guarda ou tutela para família extensa mal sucedida (a partir de 2018)	3	4,35	0	0,00	0	0,00	2	11,76	1	6,25
Abuso sexual / Suspeita de abuso sexual	3	4,35	0	0,00	2	14,29	0	0,00	1	6,25
Guarda ou tutela para terceiros mal sucedida (a partir de 2018)	2	2,90	2	9,09	0	0,00	0	0,00	0	0,00
Entrega voluntária	2	2,90	0	0,00	2	14,29	0	0,00	0	0,00
Risco de vida na comunidade	1	1,45	0	0,00	0	0,00	0	0,00	1	6,25
Devolução por tentativa de colocação familiar mal sucedida (Desativado e Desmembrado em 2018)	1	1,45	0	0,00	1	7,14	0	0,00	0	0,00
Responsável impossibilitado de cuidar por motivo de doença	1	1,45	1	4,55	0	0,00	0	0,00	0	0,00
Orfandade	1	1,45	0	0,00	0	0,00	1	5,88	0	0,00
Reintegração aos genitores mal sucedida (a partir de 2018)	1	1,45	0	0,00	1	7,14	0	0,00	0	0,00
Exploração do trabalho infantojuvenil pelos pais ou responsáveis	1	1,45	0	0,00	1	7,14	0	0,00	0	0,00
Total	69	100,00	22	100,00	14	100,00	17	100,00	16	100,00

Observação: A partir de 2018 o motivo "Devolução por tentativa de colocação familiar mal sucedida" foi desmembrado em "Adoção mal sucedida", "Guarda ou Tutela para terceiros mal sucedida" e "Guarda ou Tutela para família extensa mal sucedida".

Motivos de acolhimento com maior incidência para cada faixa etária.



- Negligência
- Abandono pelos pais ou responsáveis
- Guarda ou tutela para terceiros mal sucedida (a partir de 2018)
- Abusos físicos ou psicológicos contra a criança ou adolescente
- Situação de Rua
- Abuso sexual / Suspeita de abuso sexual
- Entrega voluntária
- Exploração do trabalho infantojuvenil pelos pais ou responsáveis
- Adoção mal sucedida (a partir de 2018)
- Em razão de sua conduta
- Guarda ou tutela para família extensa mal sucedida (a partir de 2018)


Motivo de acolhimento por faixa etária (% da faixa em cada motivo).

Motivo	nº de c/a	0 a 6	%	7 a 11	%	12 a 15	%	16 a 18	%
Negligência	26	13	50,00	5	19,23	5	19,23	3	11,54
Em razão de sua conduta	9	1	11,11	0	0,00	3	33,33	5	55,56
Abandono pelos pais ou responsáveis	6	2	33,33	0	0,00	1	16,67	3	50,00
Abusos físicos ou psicológicos contra a criança ou adolescente	5	2	40,00	1	20,00	2	40,00	0	0,00
Adoção mal sucedida (a partir de 2018)	4	0	0,00	1	25,00	3	75,00	0	0,00
Situação de Rua	3	1	33,33	0	0,00	0	0,00	2	66,67
Guarda ou tutela para família extensa mal sucedida (a partir de 2018)	3	0	0,00	0	0,00	2	66,67	1	33,33
Abuso sexual / Suspeita de abuso sexual	3	0	0,00	2	66,67	0	0,00	1	33,33
Guarda ou tutela para terceiros mal sucedida (a partir de 2018)	2	2	100,00	0	0,00	0	0,00	0	0,00
Entrega voluntária	2	0	0,00	2	100,00	0	0,00	0	0,00
Risco de vida na comunidade	1	0	0,00	0	0,00	0	0,00	1	100,00
Devolução por tentativa de colocação familiar mal sucedida (Desativado e Desmembrado em 2018)	1	0	0,00	1	100,00	0	0,00	0	0,00
Responsável impossibilitado de cuidar por motivo de doença	1	1	100,00	0	0,00	0	0,00	0	0,00
Orfandade	1	0	0,00	0	0,00	1	100,00	0	0,00
Reintegração aos genitores mal sucedida (a partir de 2018)	1	0	0,00	1	100,00	0	0,00	0	0,00
Exploração do trabalho infantojuvenil pelos pais ou responsáveis	1	0	0,00	1	100,00	0	0,00	0	0,00
Total	69	22	31,88	14	20,28	17	24,63	16	23,21

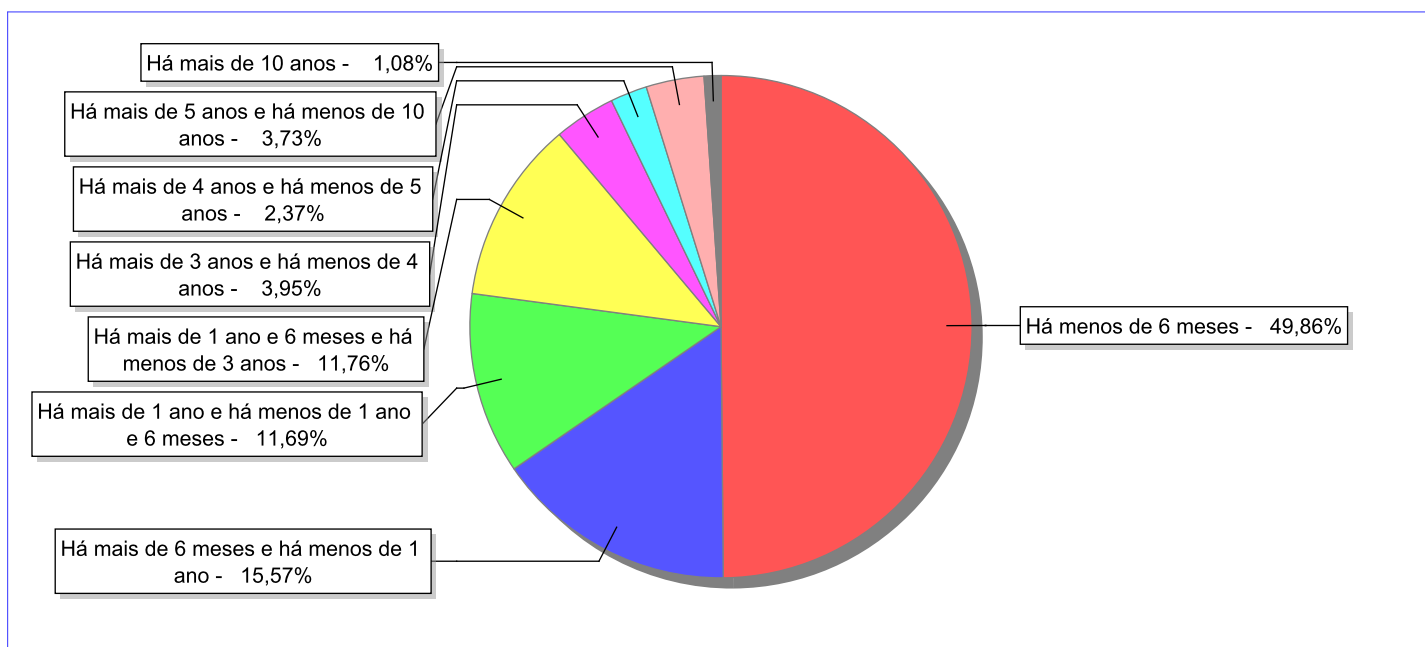
Observação: A partir de 2018 o motivo "Devolução por tentativa de colocação familiar mal sucedida" foi desmembrado em "Adoção mal sucedida", "Guarda ou Tutela para terceiros mal sucedida" e "Guarda ou Tutela para família extensa mal sucedida".

Tempo de institucionalização das crianças e adolescentes que se desligaram (*) do regime de acolhimento institucional ou familiar.

(*) Refere-se a crianças e adolescentes desligados a partir de 2008 e que não foram acolhidos novamente.

C/A desligados	nº de c/a	%
Há menos de 6 meses	695	49,86
Há mais de 6 meses e há menos de 1 ano	217	15,57
Há mais de 1 ano e há menos de 1 ano e 6 meses	163	11,69
Há mais de 1 ano e 6 meses e há menos de 3 anos	164	11,76
Há mais de 3 anos e há menos de 4 anos	55	3,95
Há mais de 4 anos e há menos de 5 anos	33	2,37
Há mais de 5 anos e há menos de 10 anos	52	3,73
Há mais de 10 anos	15	1,08
Total	1.394	100,00

Percentual – tempo de acolhimento.



**Motivo de desligamento.**

Motivo	nº de c/a	%	feminino	masculino
Evasão	480	34,43	151	329
Reintegração aos genitores	440	31,56	196	244
Colocação em família substituta (Desativado e Desmembrado em 2018)	209	14,99	96	113
Guarda ou tutela para família extensa (a partir de 2018)	91	6,53	46	45
Maioridade	88	6,31	27	61
Adoção (a partir de 2018)	31	2,22	14	17
Guarda ou Tutela para terceiros (a partir de 2018)	20	1,43	6	14
Transferência para outro serviço de acolhimento institucional	14	1,00	1	13
Óbito	8	0,57	2	6
Transferência para outro regime de atendimento	6	0,43	1	5
Retirada da instituição sem ordem judicial	2	0,14	0	2
Recambiamento para o Estado de Origem	2	0,14	0	2
Recambiamento ao Município de Origem	2	0,14	1	1
Emancipação	1	0,07	0	1
Total	1.394	100,00	541	853

Observação: A partir de 2018 o motivo "Colocação em família substituta" foi desmembrado em "Adoção", Guarda ou Tutela para terceiros" e "Guarda ou Tutela para família extensa".

**Dos indicadores que podem contribuir para a definição da situação jurídica das crianças e adolescentes acolhidos.****Relação entre visitação e Ação de Destituição do Poder Familiar (DPF).**

Detalhamento da visitação	número de c/a	%	número de c/a com DPF	% de c/a com DPF	número de c/a sem DPF	% de c/a sem DPF
semanal	20	28,99	10	50,00	10	50,00
quinzenal	3	4,35	1	33,33	2	66,67
mensal	1	1,45	0	0,00	1	100,00
sem visita	45	65,22	18	40,00	27	60,00
Total	69	100,00	29	42,03	40	57,97

Faixa etária das crianças e adolescentes sem visita.

Faixa Etária	número de c/a	%	número de c/a com DPF	% de c/a com DPF	número de c/a sem DPF	% de c/a sem DPF
0 a 6	14	31,11	6	42,86	8	57,14
7 a 11	8	17,78	3	37,50	5	62,50
12 a 15	11	24,44	4	36,36	7	63,64
16 a 18	12	26,67	5	41,67	7	58,33
Total	45	100,00	18	40,00	27	60,00

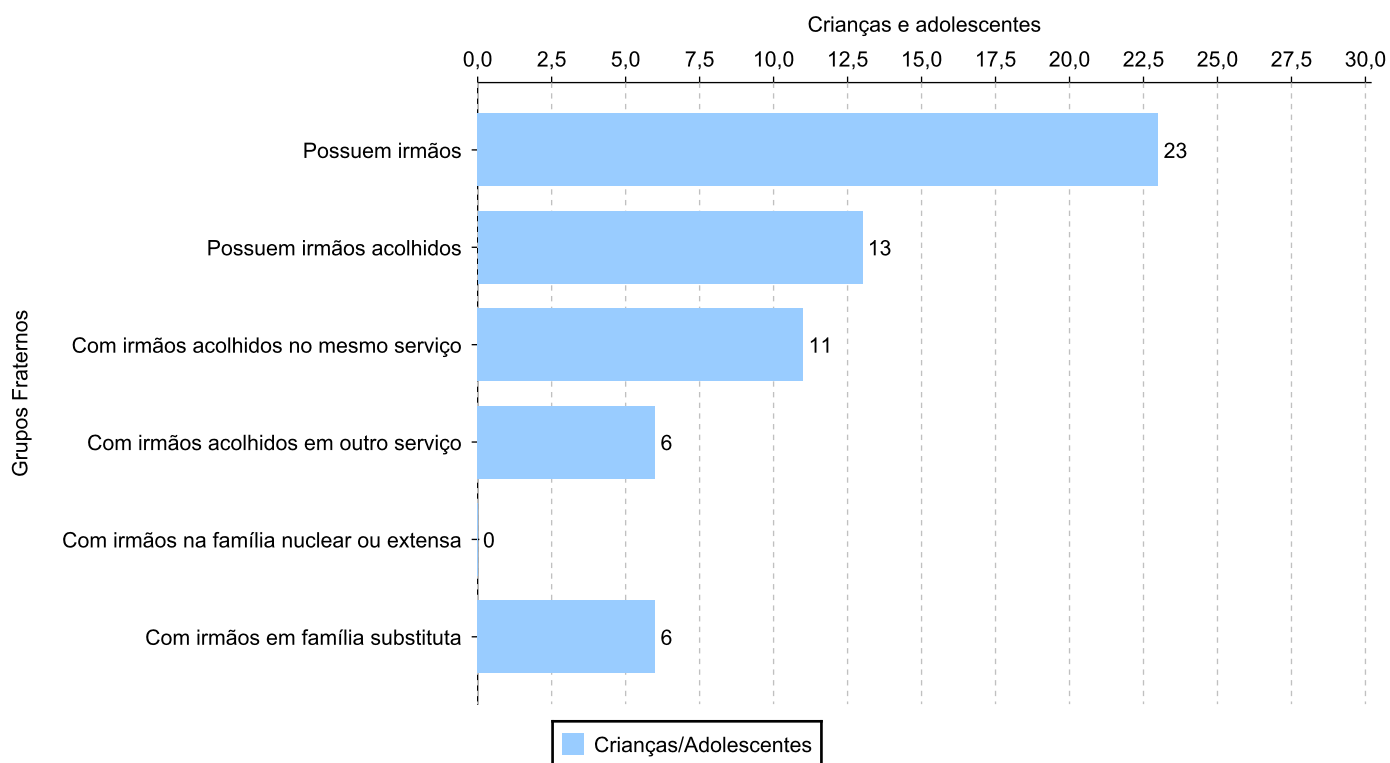
Vínculos biológicos das crianças e adolescentes acolhidos

Situação	número de c/a	%	número de c/a com DPF	% de c/a com DPF	número de c/a sem DPF	% de c/a sem DPF
Pai e/ou mãe vivo(s)	56	81,16	23	41,07	33	58,93
Pai e mãe desconhecidos	1	1,45	0	0,00	1	100,00
Órfãos	7	10,14	1	14,29	6	85,71
DPF com trânsito em julgado	5	7,25	5	100,00	0	0,00
Total	69	100,00	29	42,03	40	57,97

Crianças e adolescentes acolhidos distribuídos por grupo fraterno.

Grupo	número de c/a
Possuem irmãos	23
Possuem irmãos acolhidos	13
Com irmãos acolhidos no mesmo serviço	11
Com irmãos acolhidos em outro serviço	6
Com irmãos na família nuclear ou extensa	0
Com irmãos em família substituta	6

Distribuição das crianças e adolescentes acolhidos por grupo fraterno.





Perfil dos Aptos à adoção

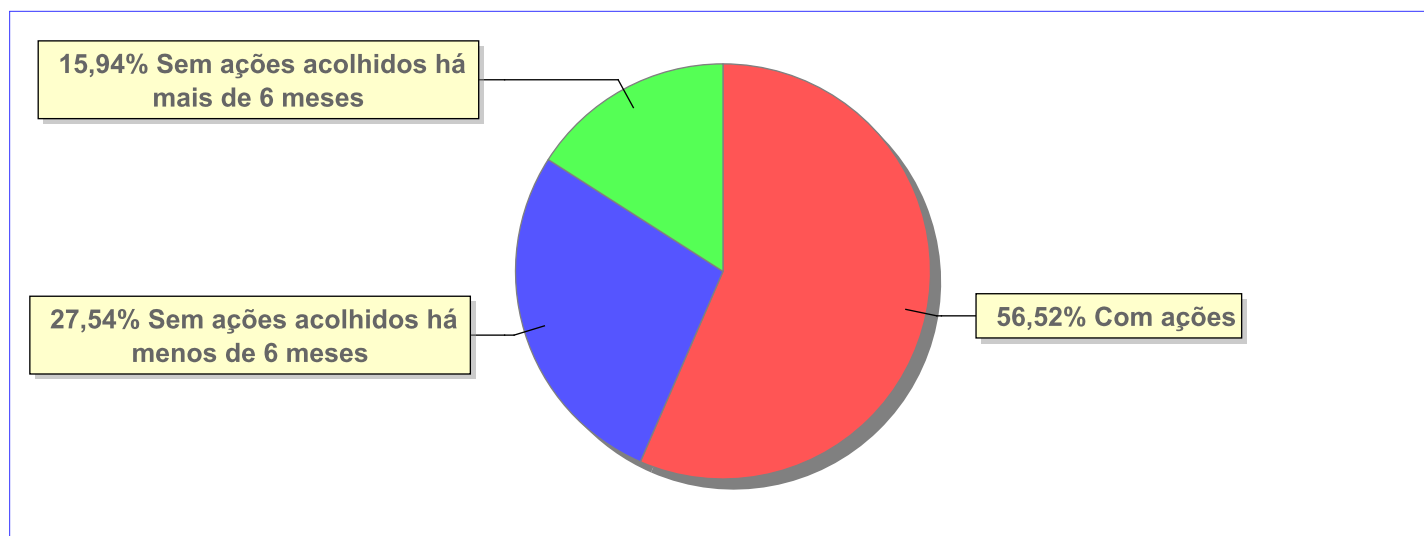
Critério	Órfãos	DPF	Pais Desconhecidos	Entrega Voluntária	Total
Sexo					
Feminino	4	0	1	0	5
Masculino	3	5	0	0	8
Total	7	5	1	0	13
Faixa Etária					
7 a 11	1	0	1	0	2
12 a 15	2	2	0	0	4
16 a 18	4	3	0	0	7
Total	7	5	1	0	13
Tempo de Acolhimento					
Há menos de 6 meses	1	0	1	0	2
Há mais de 1 ano e há menos de 1 ano e 6 meses	1	0	0	0	1
Há mais de 1 ano e 6 meses e há menos de 3 anos	2	0	0	0	2
Há mais de 3 anos e há menos de 4 anos	2	1	0	0	3
Há mais de 5 anos e há menos de 10 anos	1	4	0	0	5
Total	7	5	1	0	13
Deficiências					
Não	4	3	1	0	8
Sim	3	2	0	0	5
Total	7	5	1	0	13
Doenças					
Não	1	1	1	0	3
Sim	6	4	0	0	10
Total	7	5	1	0	13
Cor/Raça					
Branca	1	0	0	0	1
Preta	5	1	1	0	7
Parda	1	4	0	0	5
Raça Negra	6	5	1	0	12
Total	7	5	1	0	13



Panorama e detalhamento da situação das crianças e adolescentes no sistema de justiça

Critério	número de c/a	%
Panorama da situação da c/a no sistema de justiça		
Com ações judiciais	39	56,52
Sem ações judiciais	30	43,48
Total	69	100,00
Acompanhamento no âmbito da PJIJ de crianças e adolescentes sem ações		
Sem P.A. acolhidos há mais de 6 meses	11	36,67
Sem P.A. acolhidos há menos de 6 meses	19	63,33
Total	30	100,00
Acompanhamento no âmbito do Poder Judiciário		
com ações judiciais	39	56,52
com procedimentos judiciais	22	31,88
sem ações e sem procedimentos judiciais	8	11,59
Total	69	99,99

Distribuição percentual de ações.



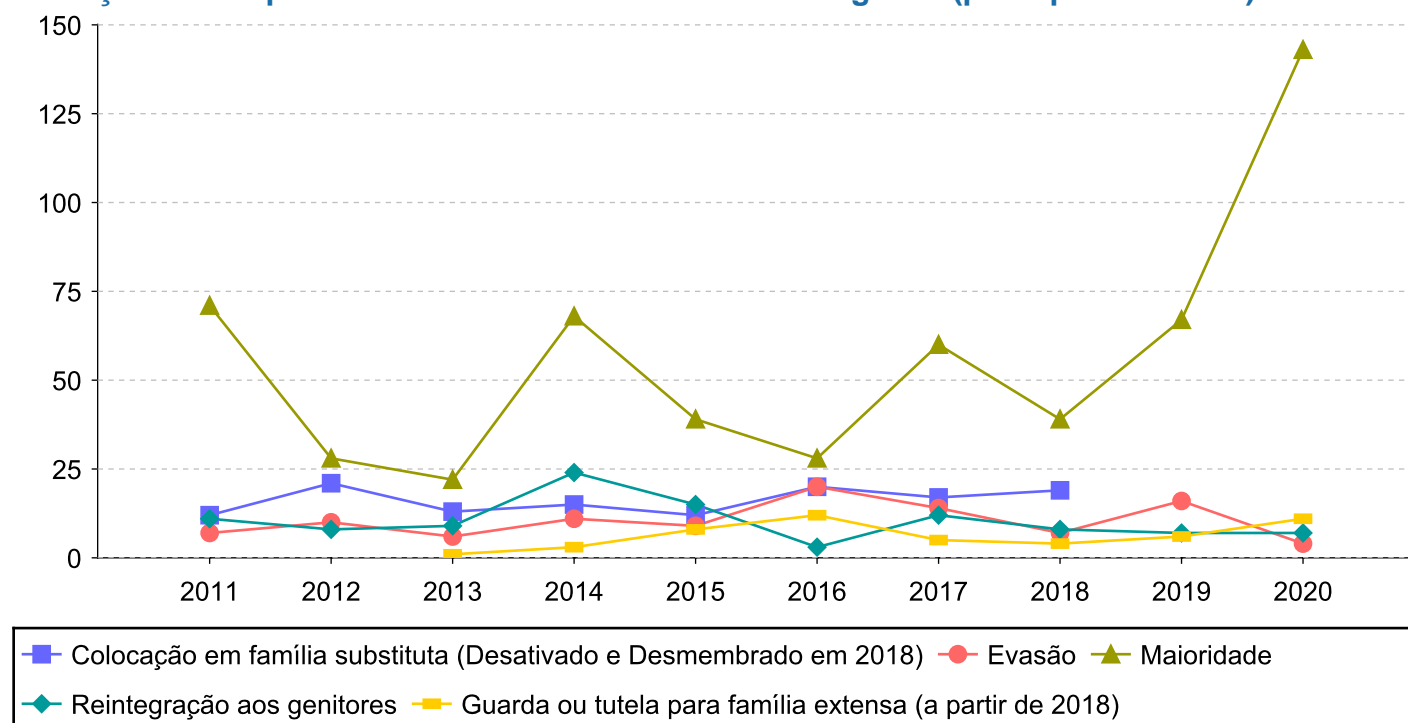


Ações Judiciais	nº de ações	%
Ação de Destituição do Poder Familiar	30	54,55
Representação em face dos pais ou responsável (Art. 249, ECA)	11	20,00
Ação de Alimentos em face dos pais ou responsável	3	5,45
Ação Civil Pública para proteção de direito individual (moradia, inclusão em programa)	2	3,64
Ação de Guarda Judicial	2	3,64
Ação de Obrigação de Fazer	2	3,64
Ação de Suspensão do Poder Familiar (Art.24 ECA)	2	3,64
Ação Cautelar Inominada	1	1,82
Ação de Destituição do Poder Familiar c/c Ação de Adoção	1	1,82
Pedido de afastamento do convívio familiar	1	1,82
Total	55	100,00

Evolução do tempo médio de acolhimento (em meses) das c/a desligadas

Motivo do Desligamento	Média	2011	2012	2013	2014	2015	2016	2017	2018	2019	2020
Evasão	10	7	10	6	11	9	20	14	7	16	4
Reintegração aos genitores	11	11	8	9	24	15	3	12	8	7	7
Colocação em família substituta (Desativado e Desmembrado em 2018)	16	12	21	13	15	12	20	17	19	-	-
Guarda ou tutela para família extensa (a partir de 2018)	7	-	-	1	3	8	12	5	4	6	11
Maioridade	46	71	28	22	68	39	28	60	39	67	143
Adoção (a partir de 2018)	10	-	-	-	-	-	-	-	12	9	6
Guarda ou Tutela para terceiros (a partir de 2018)	19	-	-	-	-	-	-	-	9	23	13
Óbito	11	1	-	2	-	-	29	-	16	-	3
Transferência para outro regime de atendimento	56	-	2	-	-	1	194	67	14	-	-
Recambiamento ao Município de Origem	10	-	-	-	-	-	-	-	7	13	-
Retirada da instituição sem ordem judicial	2	-	-	-	1	2	-	-	-	-	-
Recambiamento para o Estado de Origem	3	-	-	-	3	-	-	-	-	-	-
Emancipação	73	-	-	-	-	-	-	-	73	-	-

Evolução do tempo médio de acolhimento das c/a desligadas (principais motivos)





Distribuição da população infantojuvenil acolhida

Total das entidades de acolhimento institucional e Equipe de acompanhamento do Projeto Família Acolhedora (CREAS), das crianças e adolescentes inseridos nesses regimes, das crianças e adolescentes aptos à adoção, das crianças e adolescentes sem registro civil de nascimento e das crianças e adolescentes sem visita.

Atendimento	número de entidades	número de c/a	% de c/a no Estado	aptos à adoção	% aptos à adoção	Sem RCN	Sem Visita
PARACAMBI	1	1	100,00	0	0,00	0	1
Serviço de Acolhimento Institucional/ Modalidade Abrigo Institucional	1	1	100,00	0	0,00	0	1

**Origem da população infantojuvenil acolhida no Município.**

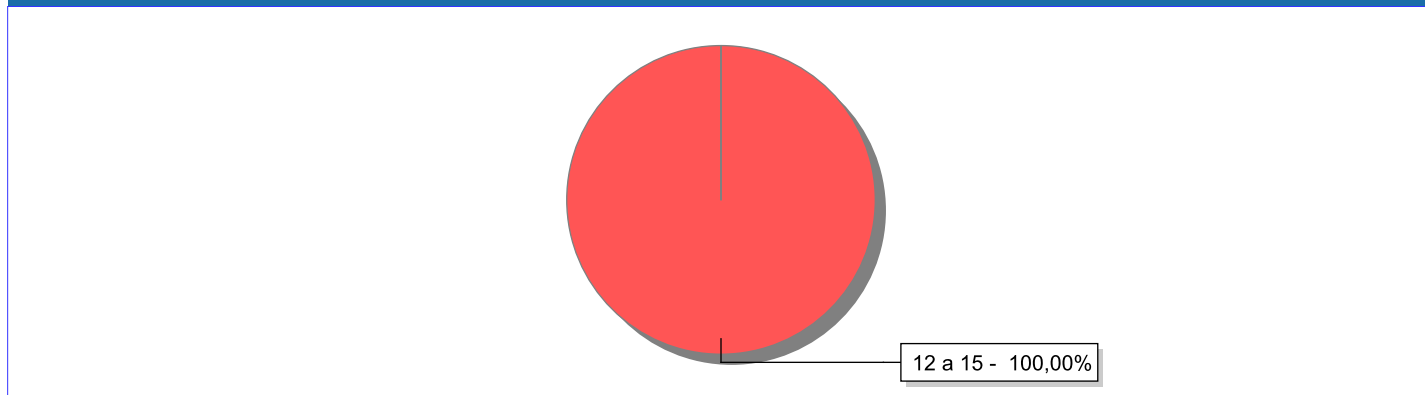
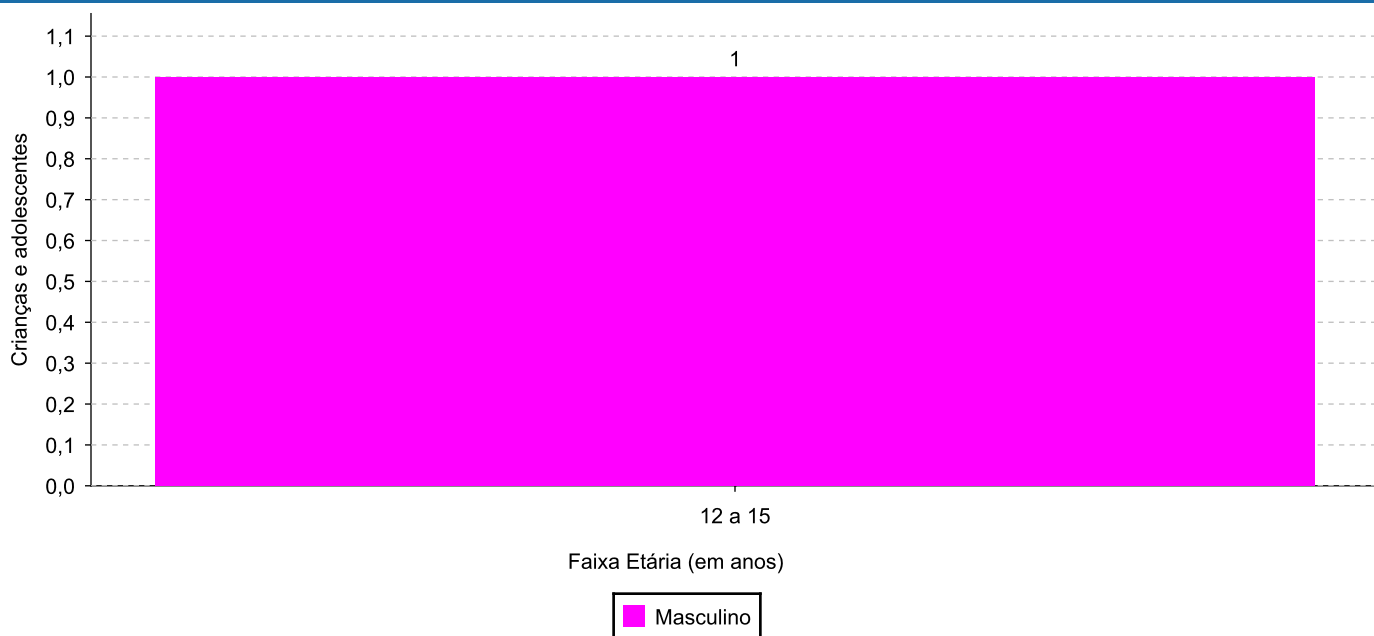
Município	Acolhidos	%
Paracambi	1	100,00

Distribuição da população infantojuvenil oriunda do Município analisado, acolhida pelos demais Municípios do Estado.

Município de localização do acolhido	Acolhidos	%
Mendes	1	100,00
Total	1	100,00

**Indicadores de faixa etária, sexo, cor/raça e escolaridade das crianças e adolescentes acolhidos.****Faixa etária e sexo das crianças e adolescentes acolhidos.**

Faixa etária	número de c/a	%	feminino	masculino
12 a 15	1	100,00	0	1
Total	1	100,00	0	1

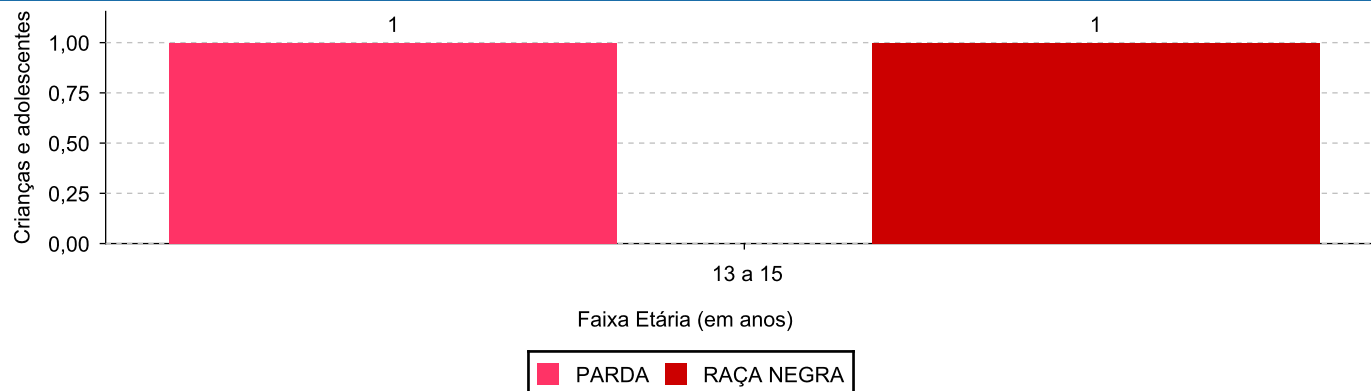
Percentual de crianças e adolescentes acolhidos por faixa etária.**Distribuição das crianças e adolescentes acolhidos por sexo e faixa etária.**



Cor/raça e faixa etária das crianças e adolescentes acolhidos.

Faixa Etária	nº de c/a	%	Branca	Amarela	Preta	Parda	Raça Negra	Indigena	Ignorado
12 a 15	1	100,00	0	0	0	1	1	0	0
Total	1	100,00	0	0	0	1	1	0	0

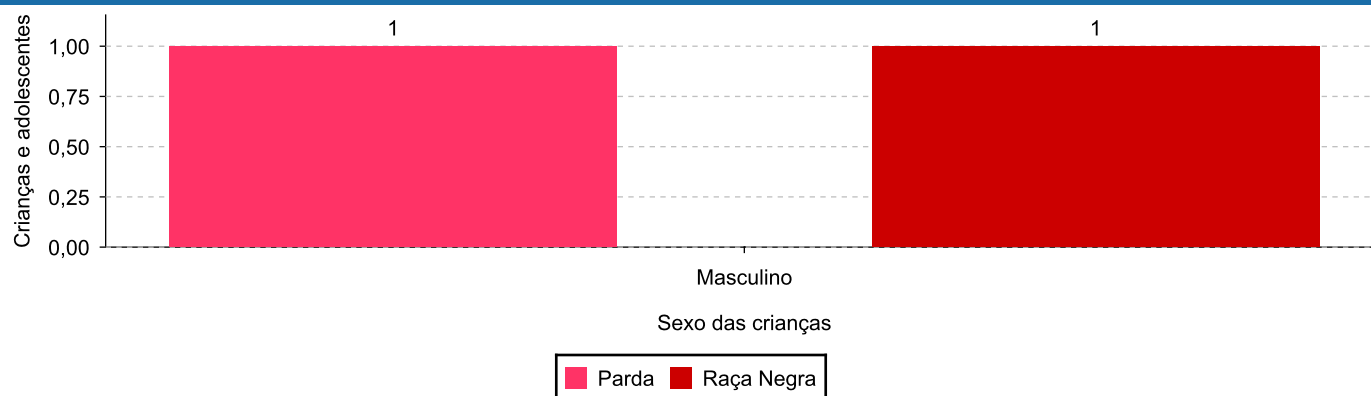
Distribuição das crianças e adolescentes acolhidos por cor/raça e faixa etária.



Cor/Raça e sexo das crianças e adolescentes acolhidos.

Cor/raça	número de c/a	%	feminino	masculino
Parda	1	100,00	0	1
Raça Negra	1	100,00	0	1
Total	1	100,00	0	1

Distribuição das crianças e adolescentes acolhidos por cor/raça e sexo.



**Escolaridade das crianças e adolescentes acolhidos, por faixa etária.**

Faixa etária	Estuda	%	Não Estuda	%	Total	%
12 a 15	1	100,00	0	0,00	1	100,00
Total	1	100,00	0	0,00	1	100,00



Dos indicadores de deficiência e saúde.

Crianças e Adolescentes portadores de necessidades especiais.

Apresentam deficiência	número de c/a	%
Não	1	100,00
Total	1	100,00

Crianças e Adolescentes acolhidos que necessitam de tratamento de saúde especial.

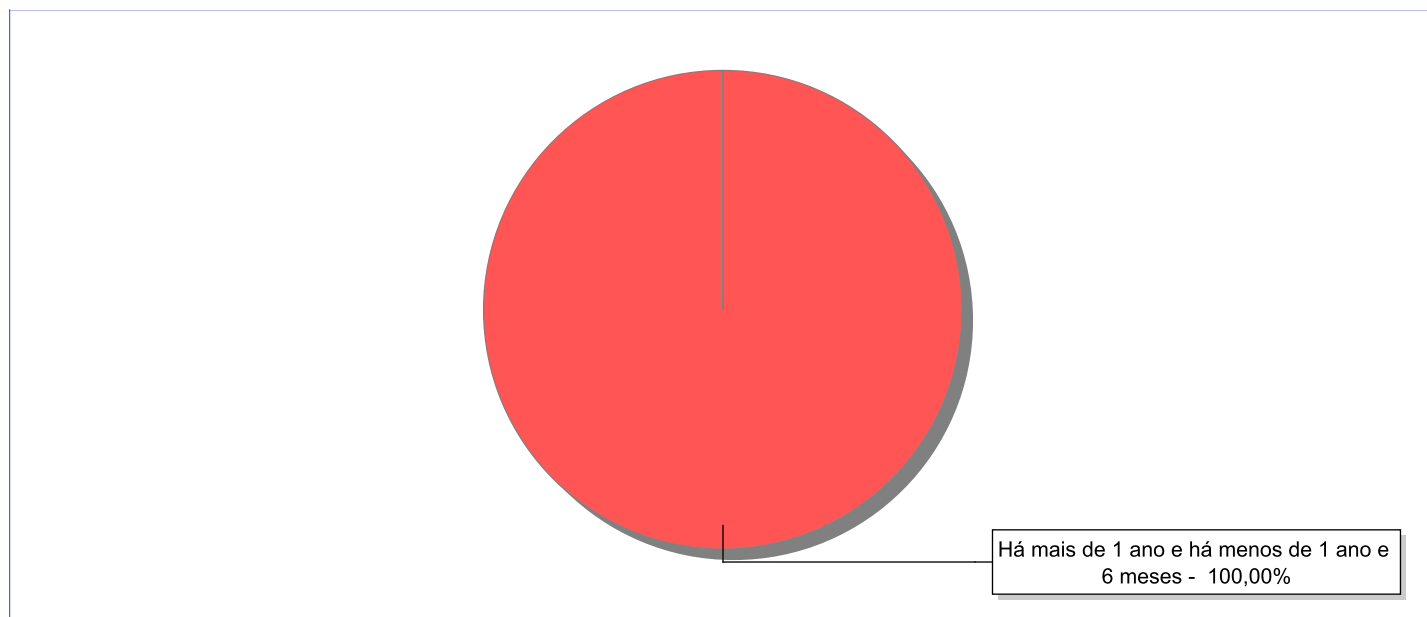
Necessidade de tratamento de saúde especial	número de c/a	%
Sim	1	100,00
Total	1	100,00

Doenças mais comuns.

Doenças mais comuns	Incidência	%
Acompanhamento psicológico	1	100,00
Total	1	100,00

**Dos indicadores de período e motivo de acolhimento / desligamento.****Tempo de institucionalização das crianças e adolescentes que se encontram em regime de acolhimento institucional ou familiar.**

C/A acolhidos	nº de c/a	%
Há mais de 1 ano e há menos de 1 ano e 6 meses	1	100,00
Total	1	100,00

Percentual – tempo de acolhimento.

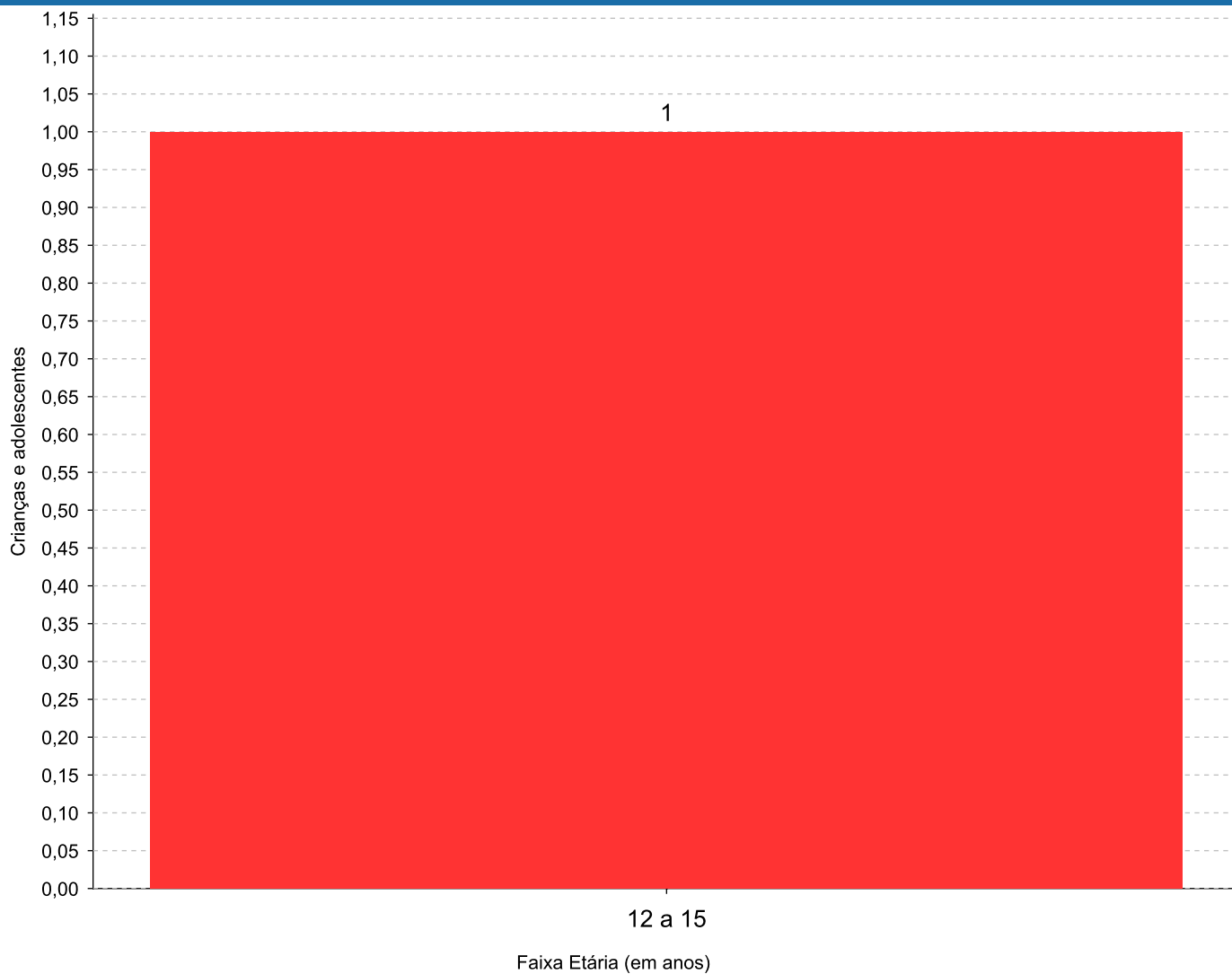
**Motivo de acolhimento.**

Motivo	nº de c/a	%	feminino	masculino
Guarda ou tutela para terceiros mal sucedida (a partir de 2018)	1	100,00	0	1
Total	1	100,00	0	1

Observação: A partir de 2018 o motivo "Devolução por tentativa de colocação familiar mal sucedida" foi desmembrado em "Adoção mal sucedida", "Guarda ou Tutela para terceiros mal sucedida" e "Guarda ou Tutela para família extensa mal sucedida".

**Motivo de acolhimento por faixa etária (% do motivo em cada faixa).**

Motivo	nº de c/a	%	0 a 6	%	7 a 11	%	12 a 15	%	16 a 18	%
Guarda ou tutela para terceiros mal sucedida (a partir de 2018)	1	100,00	0		0		1	100,00	0	
Total	1	100,00	0	100,00	0	100,00	1	100,00	0	100,00

Motivos de acolhimento com maior incidência para cada faixa etária.

■ Guarda ou tutela para terceiros mal sucedida (a partir de 2018)

Observação: A partir de 2018 o motivo "Devolução por tentativa de colocação familiar mal sucedida" foi desmembrado em "Adoção mal sucedida", "Guarda ou Tutela para terceiros mal sucedida" e "Guarda ou Tutela para família extensa mal sucedida".



Motivo de acolhimento por faixa etária (% da faixa em cada motivo).

Motivo	nº de c/a	0 a 6	%	7 a 11	%	12 a 15	%	16 a 18	%
Guarda ou tutela para terceiros mal sucedida (a partir de 2018)	1	0	0,00	0	0,00	1	100,00	0	0,00
Total	1	0	0,00	0	0,00	1	100,00	0	0,00

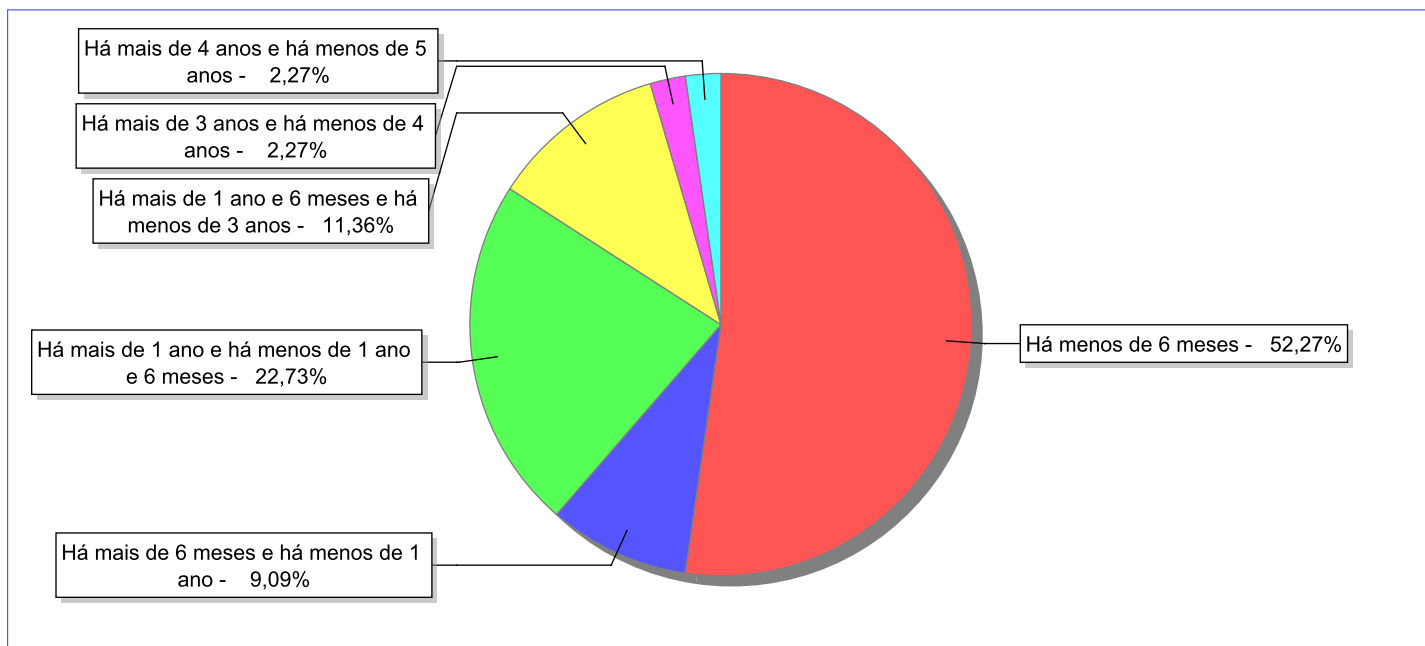
Observação: A partir de 2018 o motivo "Devolução por tentativa de colocação familiar mal sucedida" foi desmembrado em "Adoção mal sucedida", "Guarda ou Tutela para terceiros mal sucedida" e "Guarda ou Tutela para família extensa mal sucedida".

Tempo de institucionalização das crianças e adolescentes que se desligaram (*) do regime de acolhimento institucional ou familiar.

(*) Refere-se a crianças e adolescentes desligados a partir de 2008 e que não foram acolhidos novamente.

C/A desligados	nº de c/a	%
Há menos de 6 meses	23	52,27
Há mais de 6 meses e há menos de 1 ano	4	9,09
Há mais de 1 ano e há menos de 1 ano e 6 meses	10	22,73
Há mais de 1 ano e 6 meses e há menos de 3 anos	5	11,36
Há mais de 3 anos e há menos de 4 anos	1	2,27
Há mais de 4 anos e há menos de 5 anos	1	2,27
Total	44	100,00

Percentual – tempo de acolhimento.



**Motivo de desligamento.**

Motivo	nº de c/a	%	feminino	masculino
Reintegração aos genitores	21	47,73	7	14
Colocação em família substituta (Desativado e Desmembrado em 2018)	10	22,73	6	4
Guarda ou tutela para família extensa (a partir de 2018)	7	15,91	4	3
Evasão	3	6,82	2	1
Maioridade	2	4,55	1	1
Guarda ou Tutela para terceiros (a partir de 2018)	1	2,27	1	0
Total	44	100,00	21	23

Observação: A partir de 2018 o motivo "Colocação em família substituta" foi desmembrado em "Adoção", Guarda ou Tutela para terceiros" e "Guarda ou Tutela para família extensa".

**Dos indicadores que podem contribuir para a definição da situação jurídica das crianças e adolescentes acolhidos.****Relação entre visitação e Ação de Destituição do Poder Familiar (DPF).**

Detalhamento da visitação	número de c/a	%	número de c/a com DPF	% de c/a com DPF	número de c/a sem DPF	% de c/a sem DPF
sem visita	1	100,00	0	0,00	1	100,00
Total	1	100,00	0	0,00	1	100,00

Faixa etária das crianças e adolescentes sem visita.

Faixa Etária	número de c/a	%	número de c/a com DPF	% de c/a com DPF	número de c/a sem DPF	% de c/a sem DPF
12 a 15	1	100,00	0	0,00	1	100,00
Total	1	100,00	0	0,00	1	100,00

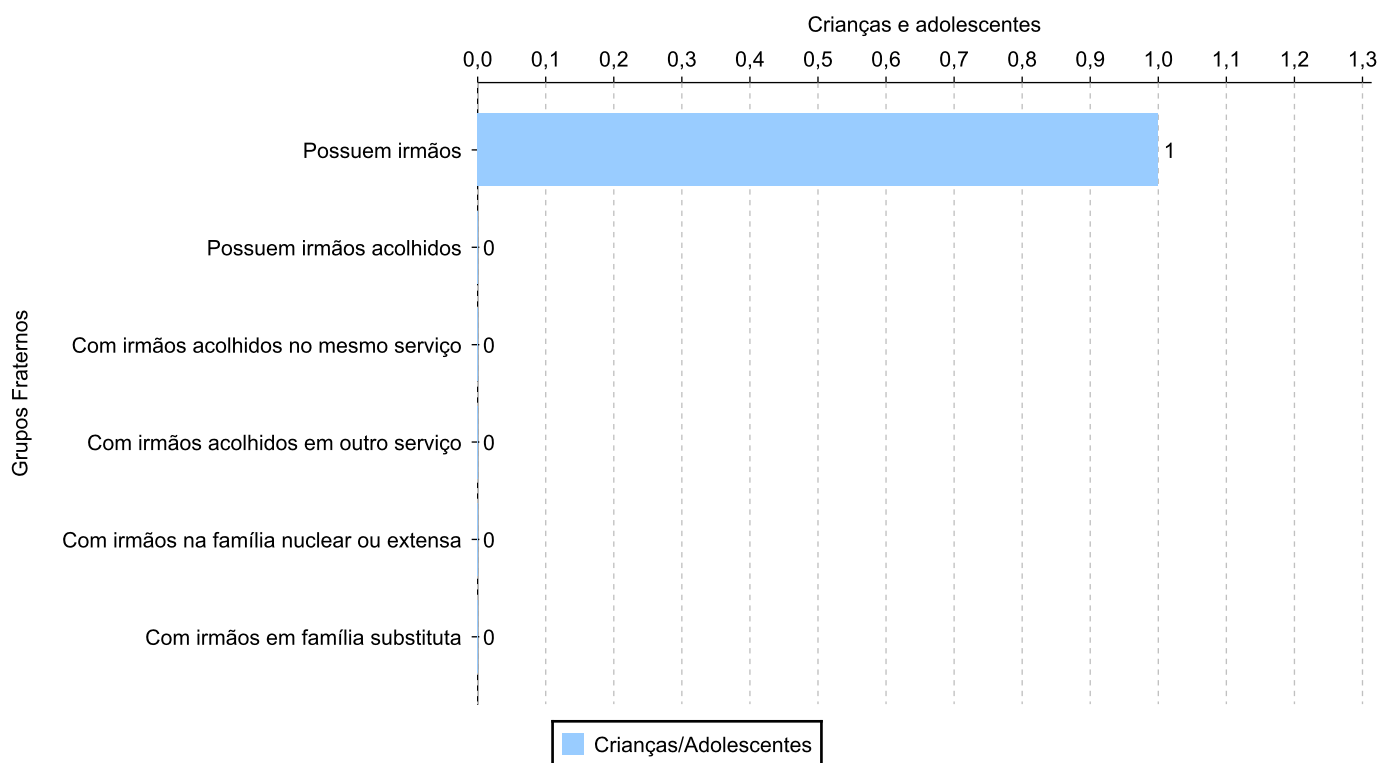
Vínculos biológicos das crianças e adolescentes acolhidos

Situação	número de c/a	%	número de c/a com DPF	% de c/a com DPF	número de c/a sem DPF	% de c/a sem DPF
Pai e/ou mãe vivo(s)	1	100,00	0	0,00	1	100,00
Total	1	100,00	0	0,00	1	100,00

Crianças e adolescentes acolhidos distribuídos por grupo fraterno.

Grupo	número de c/a
Possuem irmãos	1
Possuem irmãos acolhidos	0
Com irmãos acolhidos no mesmo serviço	0
Com irmãos acolhidos em outro serviço	0
Com irmãos na família nuclear ou extensa	0
Com irmãos em família substituta	0

Distribuição das crianças e adolescentes acolhidos por grupo fraterno.





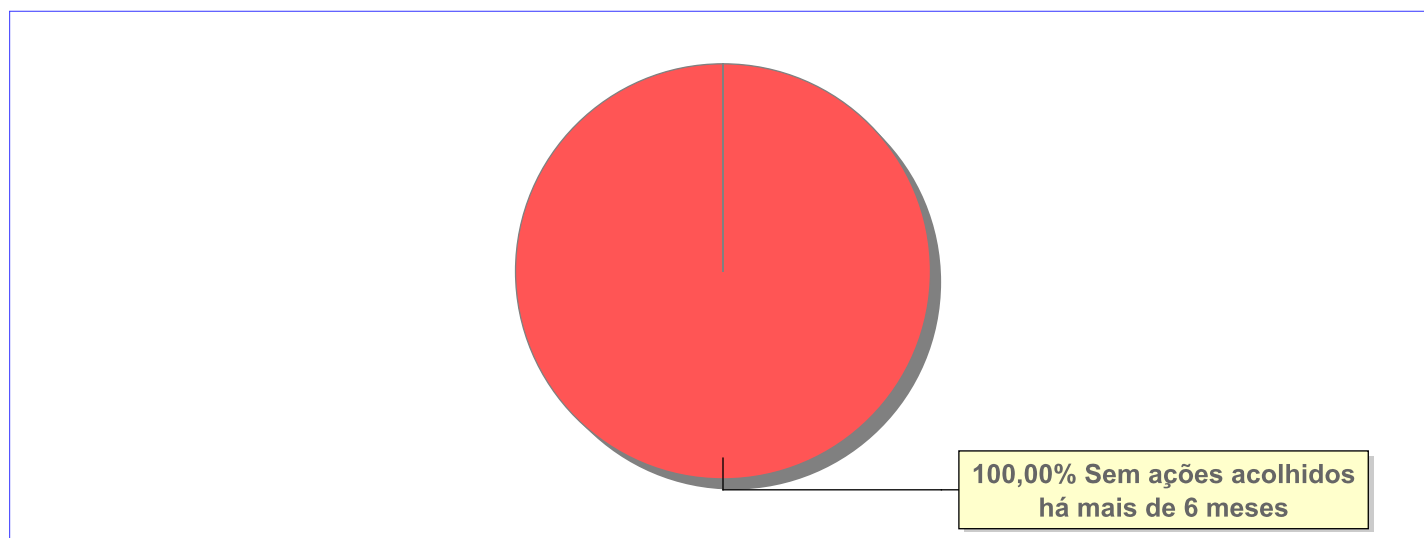
Não há Aptos à adoção neste município



Panorama e detalhamento da situação das crianças e adolescentes no sistema de justiça

Critério	número de c/a	%
Panorama da situação da c/a no sistema de justiça		
Sem ações judiciais	1	100,00
Total	1	100,00
Acompanhamento no âmbito da PJIJ de crianças e adolescentes sem ações		
Sem P.A. acolhidos há mais de 6 meses	1	100,00
Total	1	100,00
Acompanhamento no âmbito do Poder Judiciário		
com procedimentos judiciais	1	100,00
Total	1	100,00

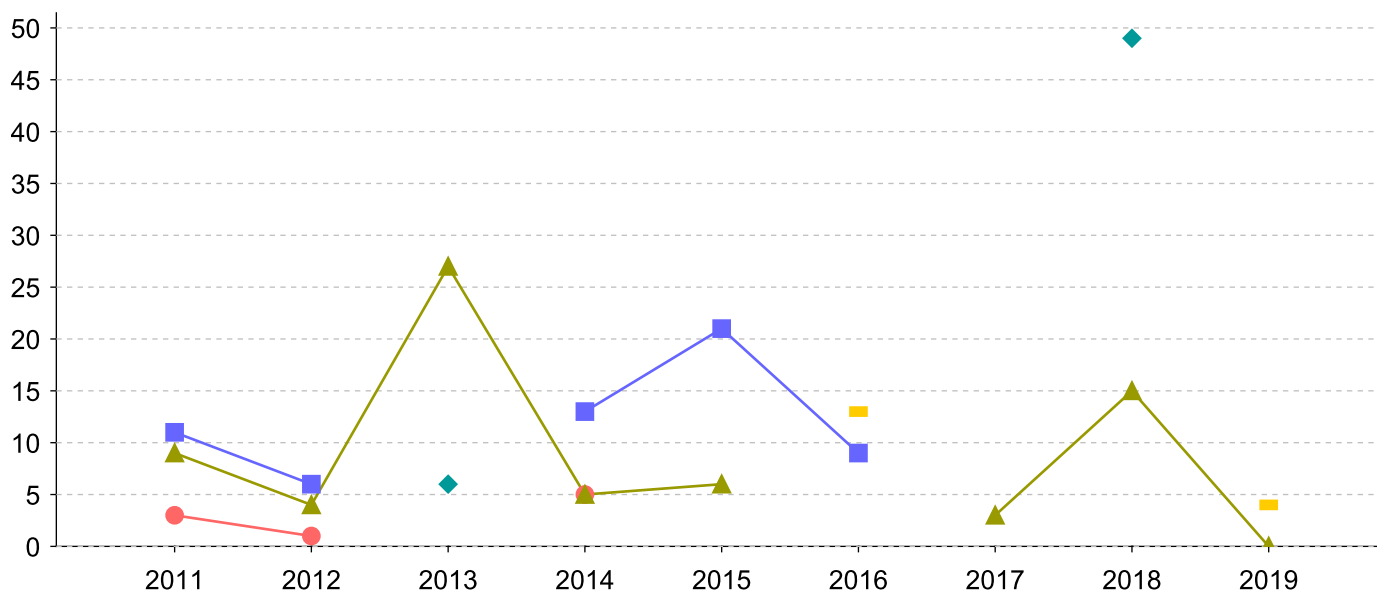
Distribuição percentual de ações.



Evolução do tempo médio de acolhimento (em meses) das c/a desligadas

Motivo do Desligamento	Média	2011	2012	2013	2014	2015	2016	2017	2018	2019	2020
Reintegração aos genitores	7	9	4	27	5	6	-	3	15	0	-
Colocação em família substituta (Desativado e Desmembrado em 2018)	11	11	6	-	13	21	9	-	-	-	-
Guarda ou tutela para família extensa (a partir de 2018)	12	-	-	-	-	-	13	-	-	4	-
Evasão	3	3	1	-	5	-	-	-	-	-	-
Maioridade	28	-	-	6	-	-	-	-	49	-	-
Guarda ou Tutela para terceiros (a partir de 2018)	36	-	-	-	-	-	-	-	-	36	-

Evolução do tempo médio de acolhimento das c/a desligadas (principais motivos)



■ Colocação em família substituta (Desativado e Desmembrado em 2018)
 ● Evasão
 ▲ Reintegração aos genitores
 ◆ Maioridade
 ■ Guarda ou tutela para família extensa (a partir de 2018)



Distribuição da população infantojuvenil acolhida

Total das entidades de acolhimento institucional e Equipe de acompanhamento do Projeto Família Acolhedora (CREAS), das crianças e adolescentes inseridos nesses regimes, das crianças e adolescentes aptos à adoção, das crianças e adolescentes sem registro civil de nascimento e das crianças e adolescentes sem visita.

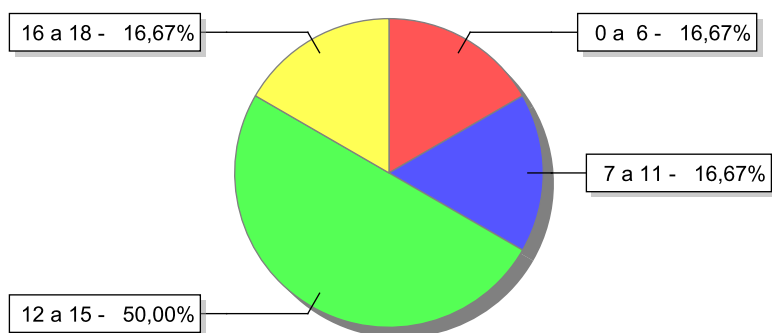
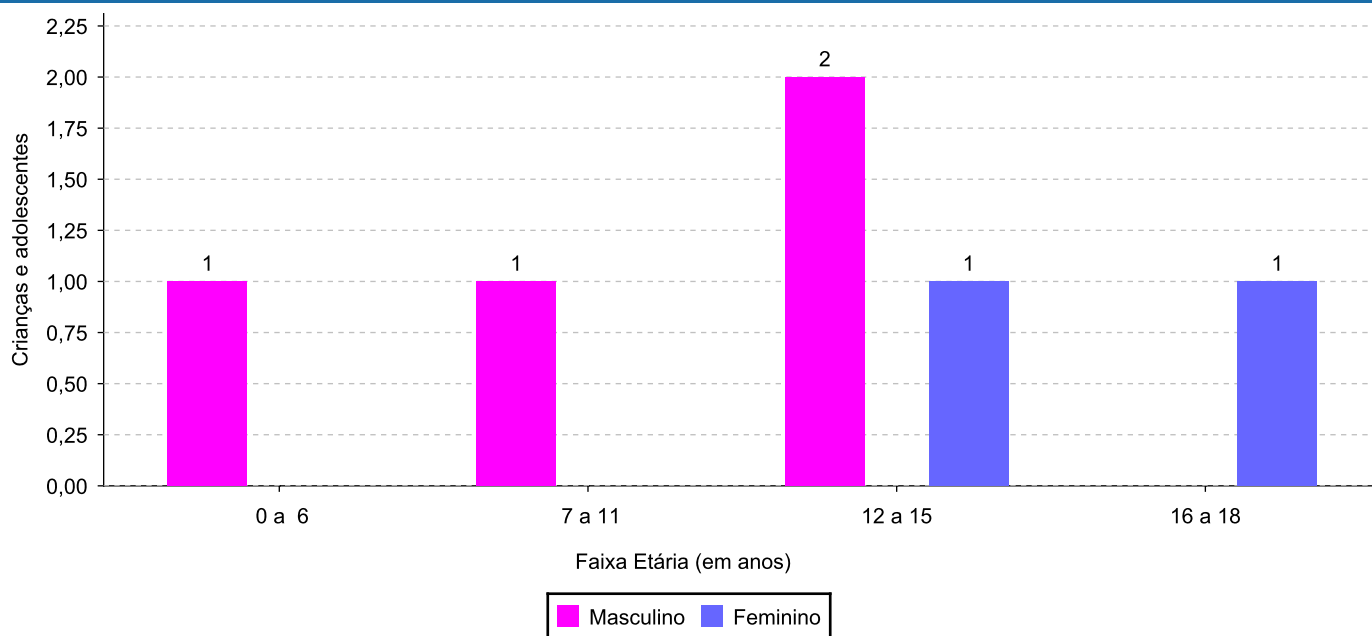
Atendimento	número de entidades	número de c/a	% de c/a no Estado	aptos à adoção	% aptos à adoção	Sem RCN	Sem Visita
PARAÍBA DO SUL	2	6	100,00	2	33,33	0	0
Serviço de Acolhimento Institucional/ Modalidade Abrigo Institucional	2	6	100,00	2	33,33	0	0

**Origem da população infantojuvenil acolhida no Município.**

Município	Acolhidos	%
Paraíba do Sul	6	100,00

**Indicadores de faixa etária, sexo, cor/raça e escolaridade das crianças e adolescentes acolhidos.****Faixa etária e sexo das crianças e adolescentes acolhidos.**

Faixa etária	número de c/a	%	feminino	masculino
0 a 6	1	16,67	0	1
7 a 11	1	16,67	0	1
12 a 15	3	50,00	1	2
16 a 18	1	16,67	1	0
Total	6	100,00	2	4

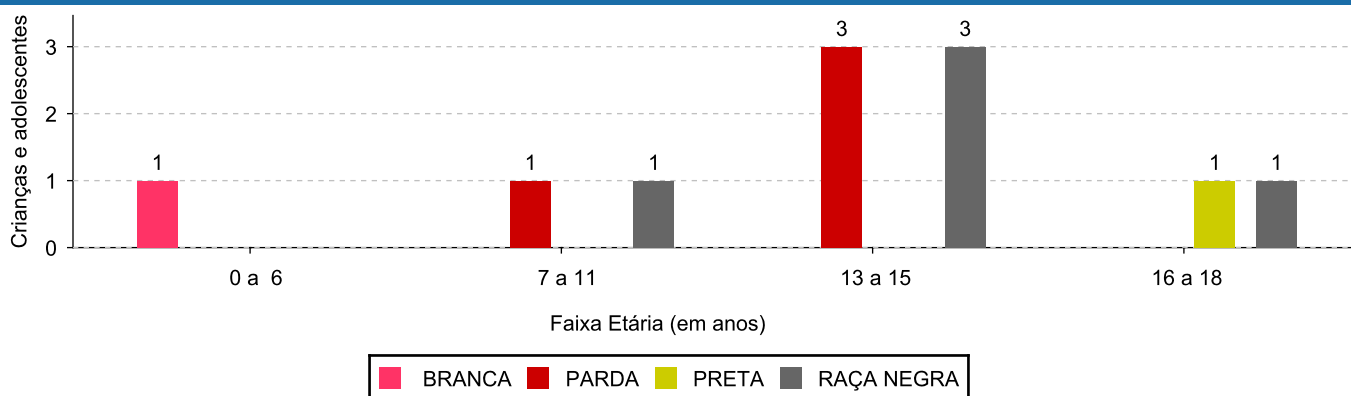
Percentual de crianças e adolescentes acolhidos por faixa etária.**Distribuição das crianças e adolescentes acolhidos por sexo e faixa etária.**



Cor/raça e faixa etária das crianças e adolescentes acolhidos.

Faixa Etária	nº de c/a	%	Branca	Amarela	Preta	Parda	Raça Negra	Indigena	Ignorado
0 a 6	1	16,67	1	0	0	0	0	0	0
7 a 11	1	16,67	0	0	0	1	1	0	0
12 a 15	3	50,00	0	0	0	3	3	0	0
16 a 18	1	16,67	0	0	1	0	1	0	0
Total	6	100,00	1	0	1	4	5	0	0

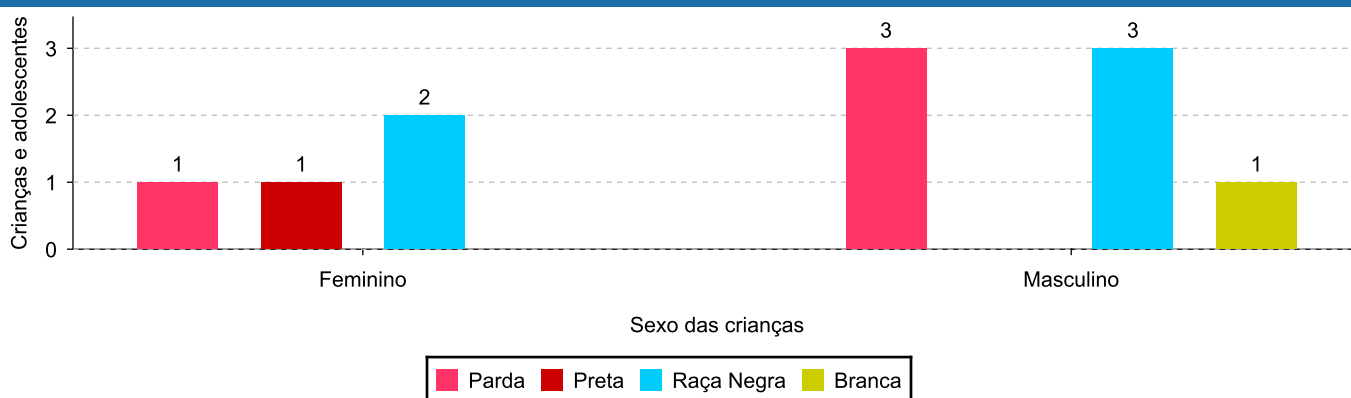
Distribuição das crianças e adolescentes acolhidos por cor/raça e faixa etária.



Cor/Raça e sexo das crianças e adolescentes acolhidos.

Cor/raça	número de c/a	%	feminino	masculino
Raça Negra	5	83,33	2	3
Parda	4	66,67	1	3
Preta	1	16,67	1	0
Branca	1	16,67	0	1
Total	6	100,00	2	4

Distribuição das crianças e adolescentes acolhidos por cor/raça e sexo.



**Escolaridade das crianças e adolescentes acolhidos, por faixa etária.**

Faixa etária	Estuda	%	Não Estuda	%	Total	%
0 a 6	1	100,00	0	0,00	1	100,00
7 a 11	1	100,00	0	0,00	1	100,00
12 a 15	3	100,00	0	0,00	3	100,00
16 a 18	1	100,00	0	0,00	1	100,00
Total	6	100,00	0	0,00	6	100,00



Dos indicadores de deficiência e saúde.

Crianças e Adolescentes portadores de necessidades especiais.

Apresentam deficiência	número de c/a	%
Não	6	100,00
Total	6	100,00

Crianças e Adolescentes acolhidos que necessitam de tratamento de saúde especial.

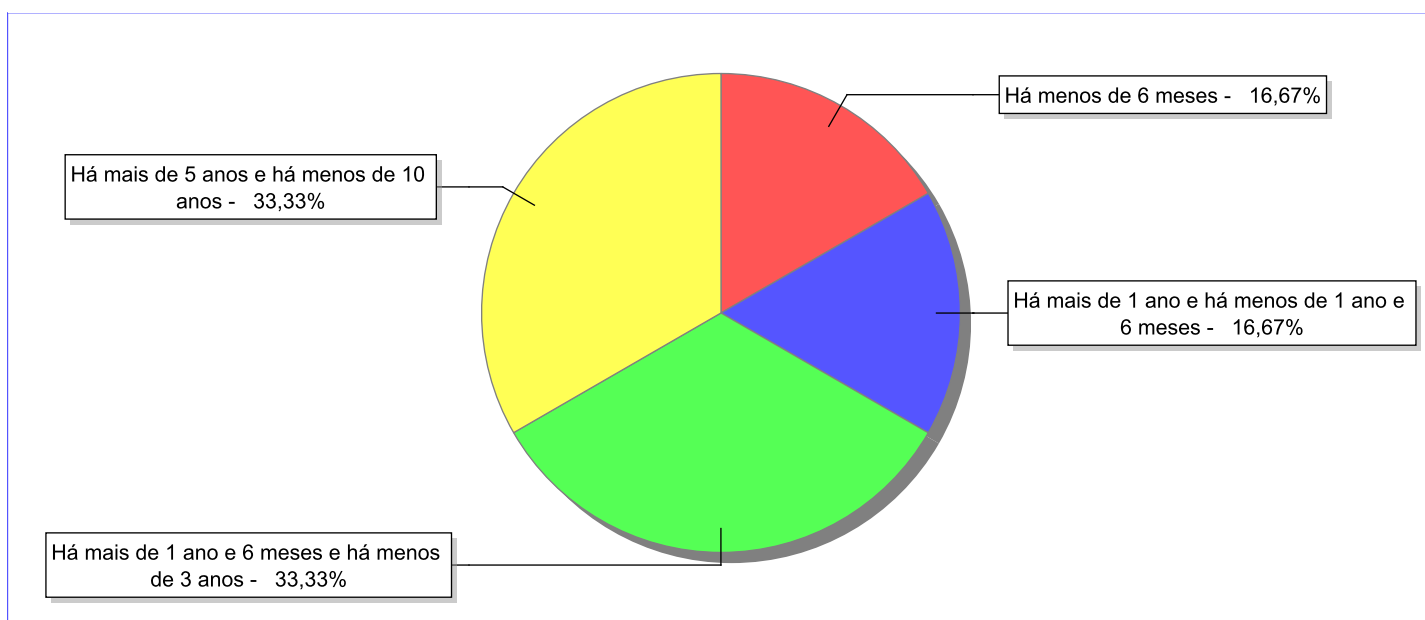
Necessidade de tratamento de saúde especial	número de c/a	%
Sim	2	33,33
Não	4	66,67
Total	6	100,00

Doenças mais comuns.

Doenças mais comuns	Incidência	%
Doenças Neurológicas	1	33,33
Acompanhamento Psiquiátrico	1	33,33
Acompanhamento psicológico	1	33,33
Total	3	100,00

**Dos indicadores de período e motivo de acolhimento / desligamento.****Tempo de institucionalização das crianças e adolescentes que se encontram em regime de acolhimento institucional ou familiar.**

C/A acolhidos	nº de c/a	%
Há menos de 6 meses	1	16,67
Há mais de 1 ano e há menos de 1 ano e 6 meses	1	16,67
Há mais de 1 ano e 6 meses e há menos de 3 anos	2	33,33
Há mais de 5 anos e há menos de 10 anos	2	33,33
Total	6	100,00

Percentual – tempo de acolhimento.

**Motivo de acolhimento.**

Motivo	nº de c/a	%	feminino	masculino
Abusos físicos ou psicológicos contra a criança ou adolescente	3	50,00	1	2
Negligência	2	33,33	0	2
Responsável impossibilitado de cuidar por motivo de doença	1	16,67	1	0
Total	6	100,00	2	4

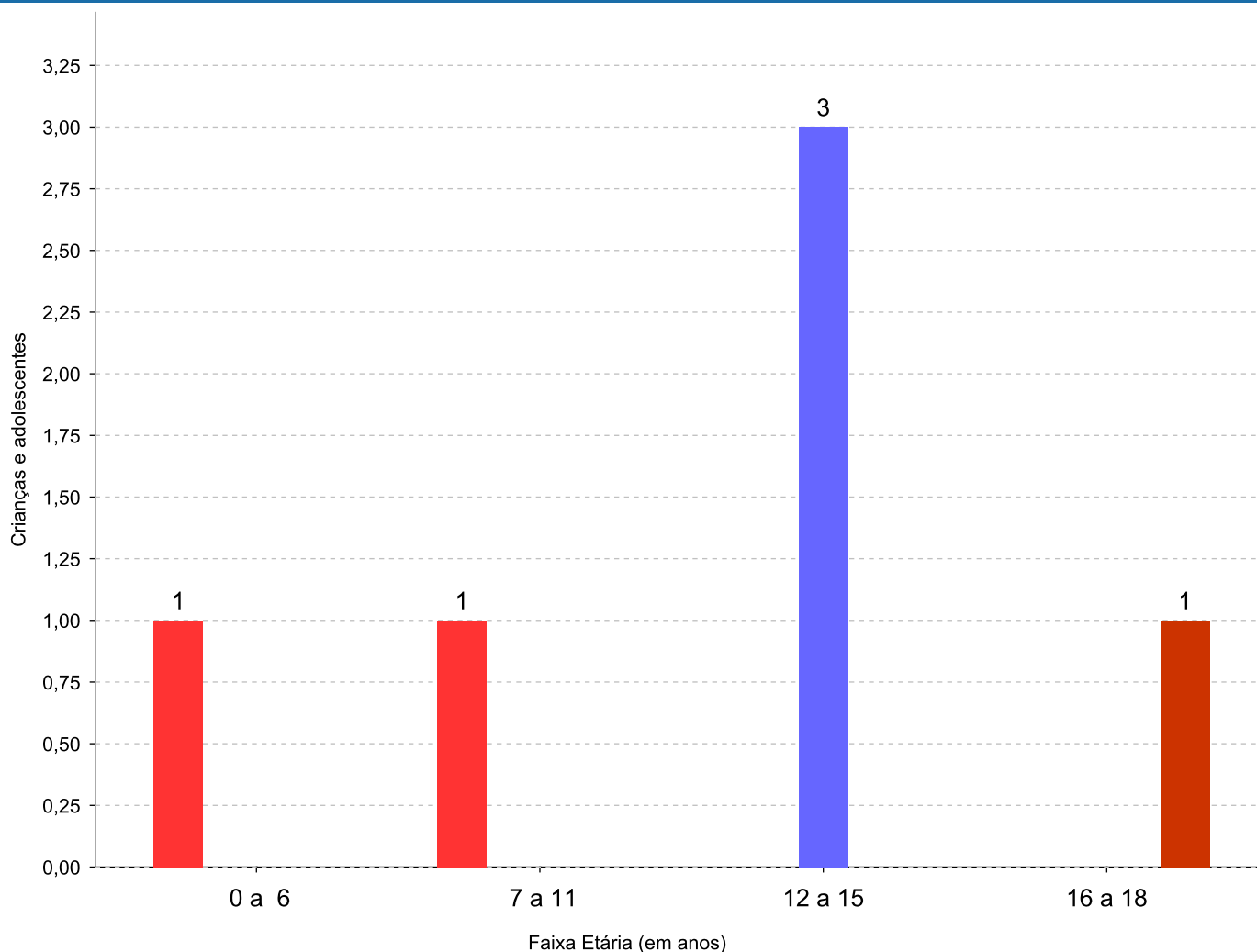
Observação: A partir de 2018 o motivo "Devolução por tentativa de colocação familiar mal sucedida" foi desmembrado em "Adoção mal sucedida", "Guarda ou Tutela para terceiros mal sucedida" e "Guarda ou Tutela para família extensa mal sucedida".



Motivo de acolhimento por faixa etária (% do motivo em cada faixa).

Motivo	nº de c/a	%	0 a 6	%	7 a 11	%	12 a 15	%	16 a 18	%
Abusos físicos ou psicológicos contra a criança ou adolescente	3	50,00	0	0,00	0	0,00	3	100,00	0	0,00
Negligência	2	33,33	1	100,00	1	100,00	0	0,00	0	0,00
Responsável impossibilitado de cuidar por motivo de doença	1	16,67	0	0,00	0	0,00	0	0,00	1	100,00
Total	6	100,00	1	100,00	1	100,00	3	100,00	1	100,00

Motivos de acolhimento com maior incidência para cada faixa etária.



■ Negligência
 ■ Abusos físicos ou psicológicos contra a criança ou adolescente
■ Responsável impossibilitado de cuidar por motivo de doença

Observação: A partir de 2018 o motivo "Devolução por tentativa de colocação familiar mal sucedida" foi desmembrado em "Adoção mal sucedida", "Guarda ou Tutela para terceiros mal sucedida" e "Guarda ou Tutela para família extensa mal sucedida".



Motivo de acolhimento por faixa etária (% da faixa em cada motivo).

Motivo	nº de c/a	0 a 6	%	7 a 11	%	12 a 15	%	16 a 18	%
Abusos físicos ou psicológicos contra a criança ou adolescente	3	0	0,00	0	0,00	3	100,00	0	0,00
Negligência	2	1	50,00	1	50,00	0	0,00	0	0,00
Responsável impossibilitado de cuidar por motivo de doença	1	0	0,00	0	0,00	0	0,00	1	100,00
Total	6	1	16,66	1	16,66	3	50,00	1	16,68

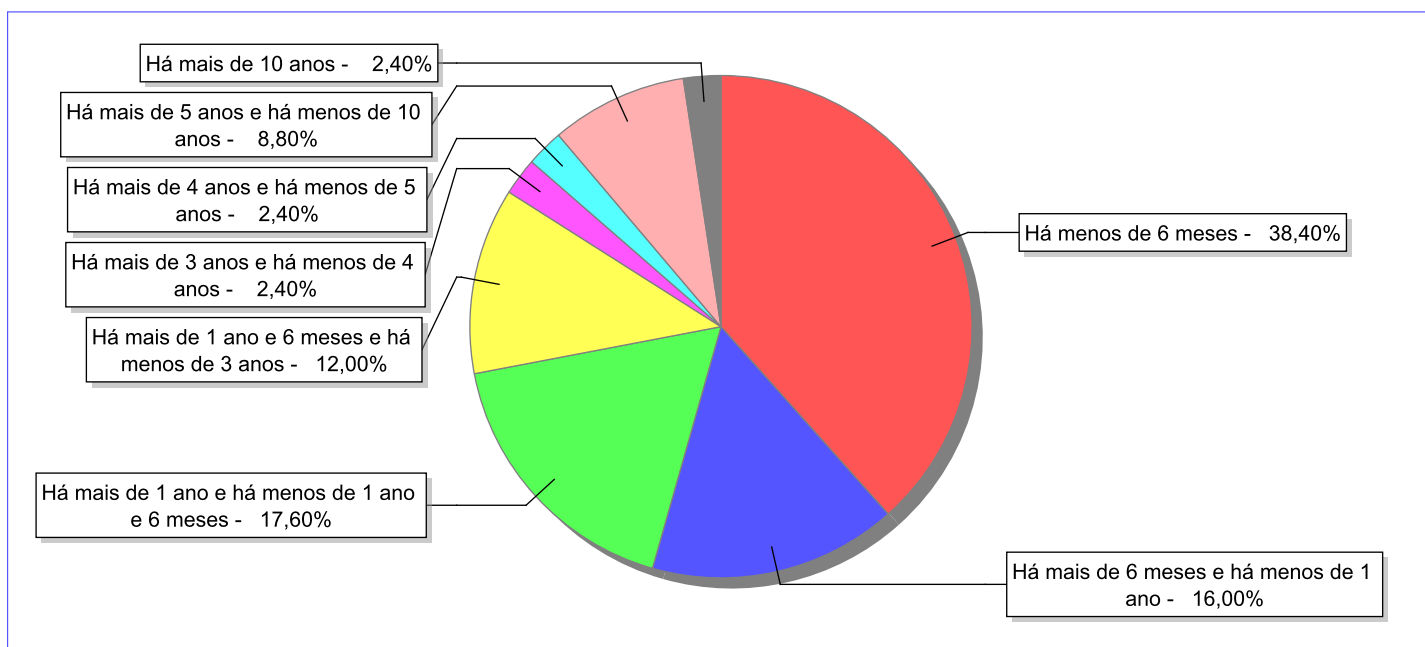
Observação: A partir de 2018 o motivo "Devolução por tentativa de colocação familiar mal sucedida" foi desmembrado em "Adoção mal sucedida", "Guarda ou Tutela para terceiros mal sucedida" e "Guarda ou Tutela para família extensa mal sucedida".

Tempo de institucionalização das crianças e adolescentes que se desligaram (*) do regime de acolhimento institucional ou familiar.

(*) Refere-se a crianças e adolescentes desligados a partir de 2008 e que não foram acolhidos novamente.

C/A desligados	nº de c/a	%
Há menos de 6 meses	48	38,40
Há mais de 6 meses e há menos de 1 ano	20	16,00
Há mais de 1 ano e há menos de 1 ano e 6 meses	22	17,60
Há mais de 1 ano e 6 meses e há menos de 3 anos	15	12,00
Há mais de 3 anos e há menos de 4 anos	3	2,40
Há mais de 4 anos e há menos de 5 anos	3	2,40
Há mais de 5 anos e há menos de 10 anos	11	8,80
Há mais de 10 anos	3	2,40
Total	125	100,00

Percentual – tempo de acolhimento.



**Motivo de desligamento.**

Motivo	nº de c/a	%	feminino	masculino
Reintegração aos genitores	60	48,00	26	34
Colocação em família substituta (Desativado e Desmembrado em 2018)	26	20,80	17	9
Guarda ou tutela para família extensa (a partir de 2018)	13	10,40	7	6
Maioridade	10	8,00	8	2
Evasão	7	5,60	2	5
Transferência para outro regime de atendimento	5	4,00	0	5
Óbito	2	1,60	2	0
Guarda ou Tutela para terceiros (a partir de 2018)	2	1,60	2	0
Total	125	100,00	64	61

Observação: A partir de 2018 o motivo "Colocação em família substituta" foi desmembrado em "Adoção", Guarda ou Tutela para terceiros" e "Guarda ou Tutela para família extensa".

**Dos indicadores que podem contribuir para a definição da situação jurídica das crianças e adolescentes acolhidos.****Relação entre visitação e Ação de Destituição do Poder Familiar (DPF).**

Detalhamento da visitação	número de c/a	%	número de c/a com DPF	% de c/a com DPF	número de c/a sem DPF	% de c/a sem DPF
semanal	6	100,00	5	83,33	1	16,67
Total	6	100,00	5	83,33	1	16,67

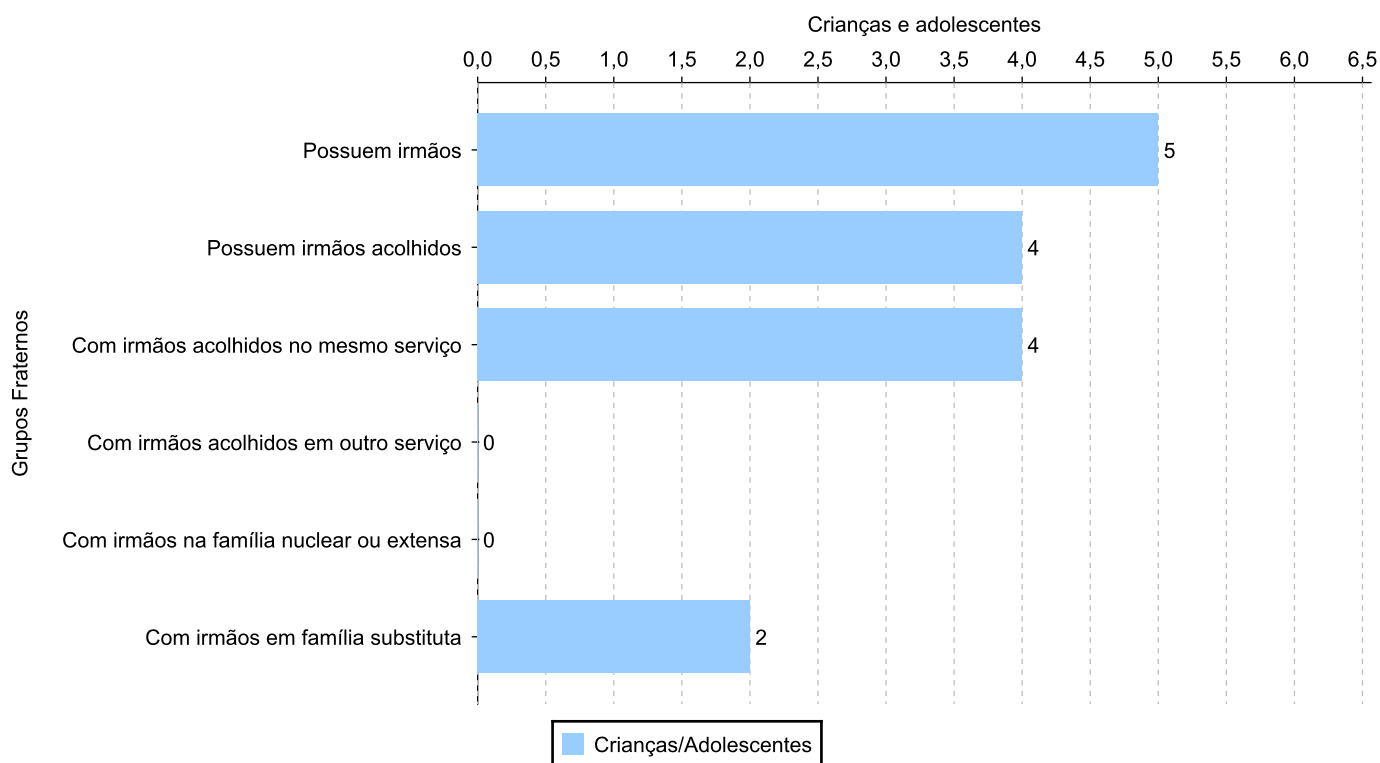
Vínculos biológicos das crianças e adolescentes acolhidos

Situação	número de c/a	%	número de c/a com DPF	% de c/a com DPF	número de c/a sem DPF	% de c/a sem DPF
Pai e/ou mãe vivo(s)	4	66,67	3	75,00	1	25,00
DPF com trânsito em julgado	2	33,33	2	100,00	0	0,00
Total	6	100,00	5	83,33	1	16,67

Crianças e adolescentes acolhidos distribuídos por grupo fraterno.

Grupo	número de c/a
Possuem irmãos	5
Possuem irmãos acolhidos	4
Com irmãos acolhidos no mesmo serviço	4
Com irmãos acolhidos em outro serviço	0
Com irmãos na família nuclear ou extensa	0
Com irmãos em família substituta	2

Distribuição das crianças e adolescentes acolhidos por grupo fraterno.



**Perfil dos Aptos à adoção**

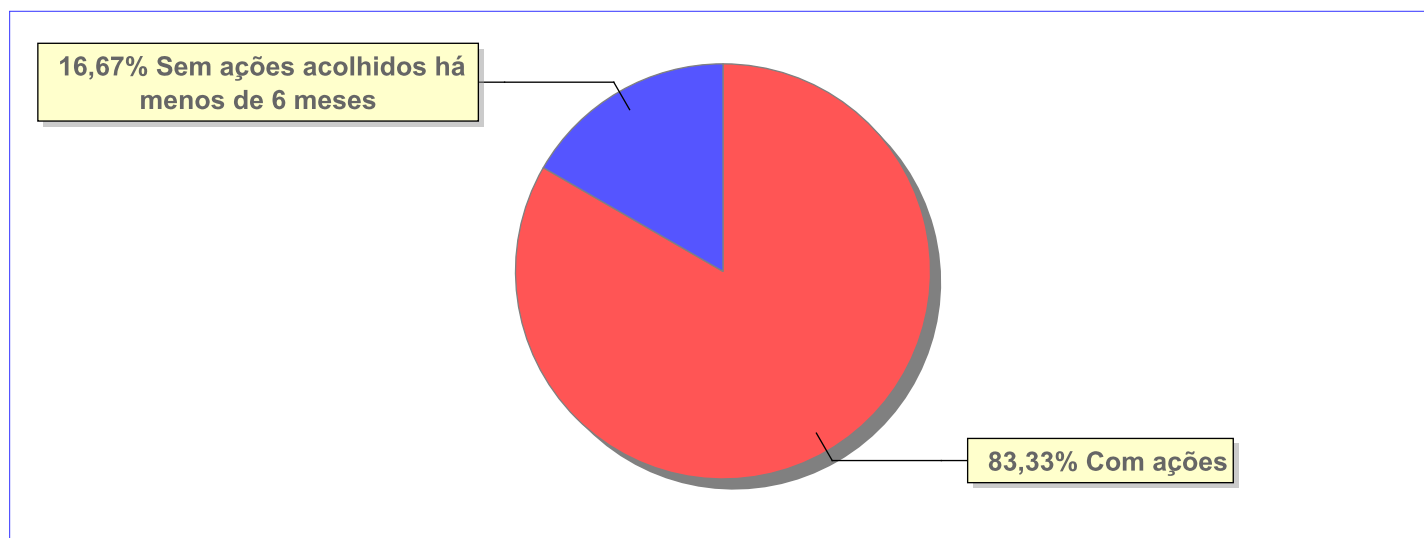
Critério	Órfãos	DPF	Pais Desconhecidos	Entrega Voluntária	Total
Sexo					
Masculino	0	2	0	0	2
Total	0	2	0	0	2
Faixa Etária					
12 a 15	0	2	0	0	2
Total	0	2	0	0	2
Tempo de Acolhimento					
Há mais de 5 anos e há menos de 10 anos	0	2	0	0	2
Total	0	2	0	0	2
Deficiências					
Não	0	2	0	0	2
Total	0	2	0	0	2
Doenças					
Sim	0	2	0	0	2
Total	0	2	0	0	2
Cor/Raça					
Parda	0	2	0	0	2
Raça Negra	0	2	0	0	2
Total	0	2	0	0	2



Panorama e detalhamento da situação das crianças e adolescentes no sistema de justiça

Critério	número de c/a	%
Panorama da situação da c/a no sistema de justiça		
Com ações judiciais	5	83,33
Sem ações judiciais	1	16,67
Total	6	100,00
Acompanhamento no âmbito da PJIJ de crianças e adolescentes sem ações		
Sem P.A. acolhidos há menos de 6 meses	1	100,00
Total	1	100,00
Acompanhamento no âmbito do Poder Judiciário		
com ações judiciais	5	83,33
sem ações e sem procedimentos judiciais	1	16,67
Total	6	100,00

Distribuição percentual de ações.

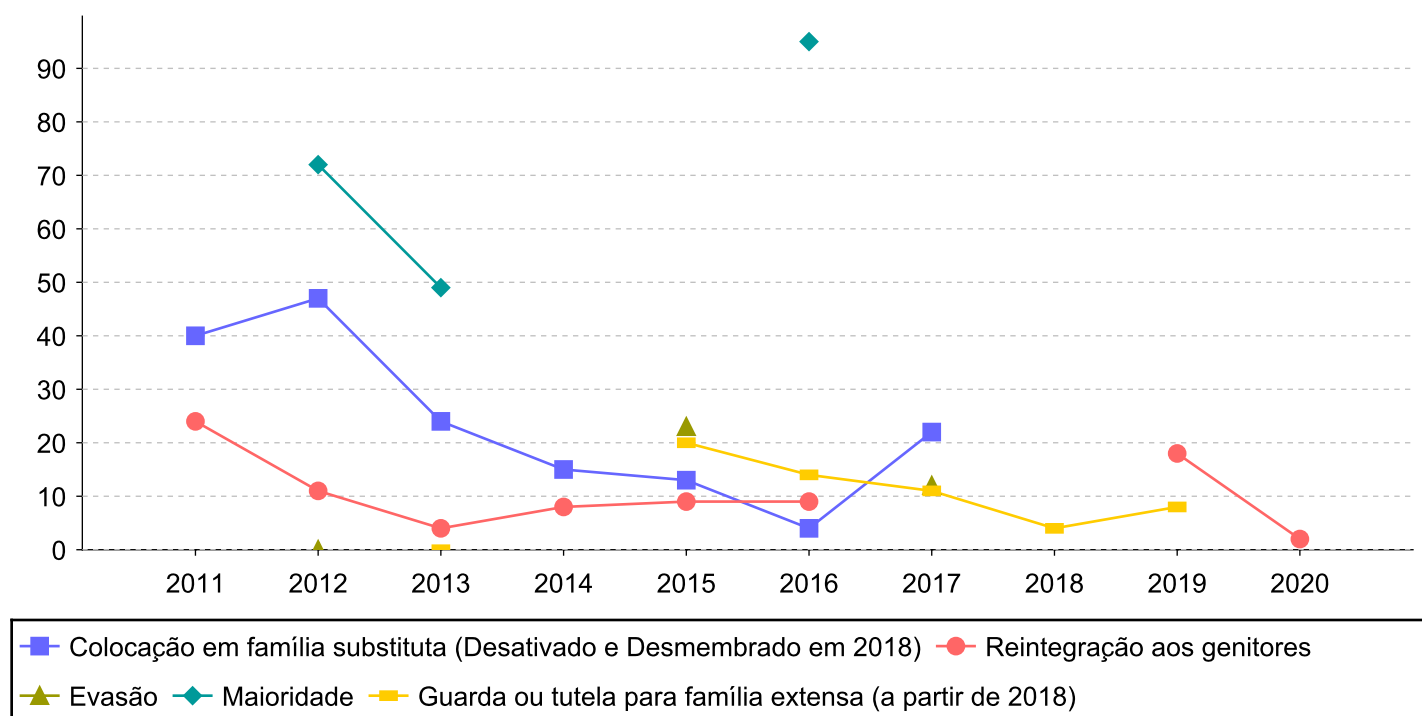


Ações Judiciais	nº de ações	%
Ação de Destituição do Poder Familiar	5	83,33
Ação de Guarda Judicial	1	16,67
Total	6	100,00

Evolução do tempo médio de acolhimento (em meses) das c/a desligadas

Motivo do Desligamento	Média	2011	2012	2013	2014	2015	2016	2017	2018	2019	2020
Reintegração aos genitores	11	24	11	4	8	9	9	-	-	18	2
Colocação em família substituta (Desativado e Desmembrado em 2018)	23	40	47	24	15	13	4	22	-	-	-
Guarda ou tutela para família extensa (a partir de 2018)	10	-	-	0	-	20	14	11	4	8	-
Transferência para outro regime de atendimento	10	1	0	-	20	-	-	-	-	-	-
Evasão	9	-	0	-	-	23	-	12	-	-	-
Maioridade	66	-	72	49	-	-	95	-	-	-	-
Guarda ou Tutela para terceiros (a partir de 2018)	8	-	-	-	-	-	-	-	-	8	-

Evolução do tempo médio de acolhimento das c/a desligadas (principais motivos)



**Distribuição da população infantojuvenil acolhida**

Total das entidades de acolhimento institucional e Equipe de acompanhamento do Projeto Família Acolhedora (CREAS), das crianças e adolescentes inseridos nesses regimes, das crianças e adolescentes aptos à adoção, das crianças e adolescentes sem registro civil de nascimento e das crianças e adolescentes sem visita.

Atendimento	número de entidades	número de c/a	% de c/a no Estado	aptos à adoção	% aptos à adoção	Sem RCN	Sem Visita
PARATY	1	12	100,00	1	8,33	1	7
Serviço de Acolhimento Institucional/ Modalidade Abrigo Institucional	1	12	100,00	1	8,33	1	7



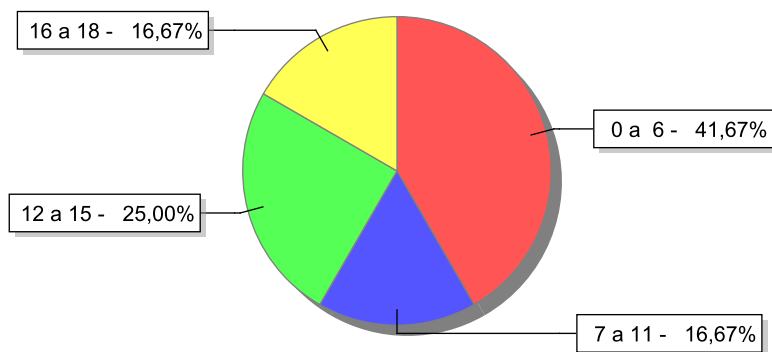
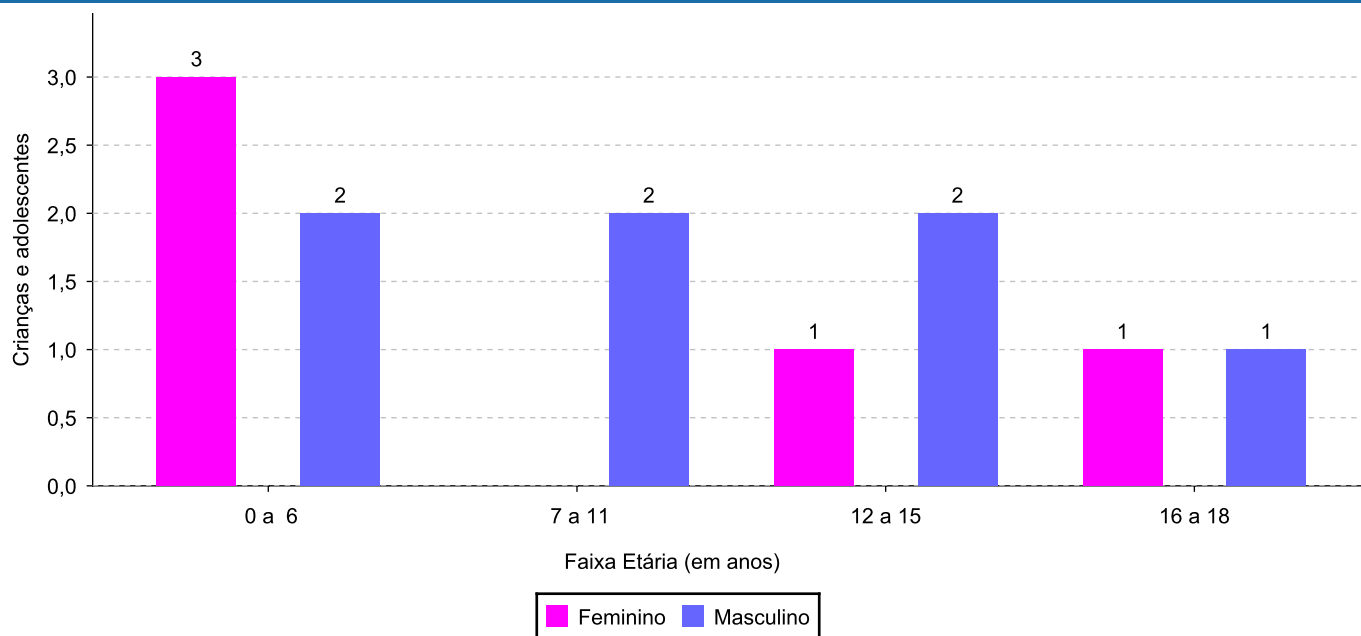
MUNICÍPIO: PARATY

Origem da população infantojuvenil acolhida no Município.

Município	Acolhidos	%
Paraty	12	100,00

**Indicadores de faixa etária, sexo, cor/raça e escolaridade das crianças e adolescentes acolhidos.****Faixa etária e sexo das crianças e adolescentes acolhidos.**

Faixa etária	número de c/a	%	feminino	masculino
0 a 6	5	41,67	3	2
7 a 11	2	16,67	0	2
12 a 15	3	25,00	1	2
16 a 18	2	16,67	1	1
Total	12	100,00	5	7

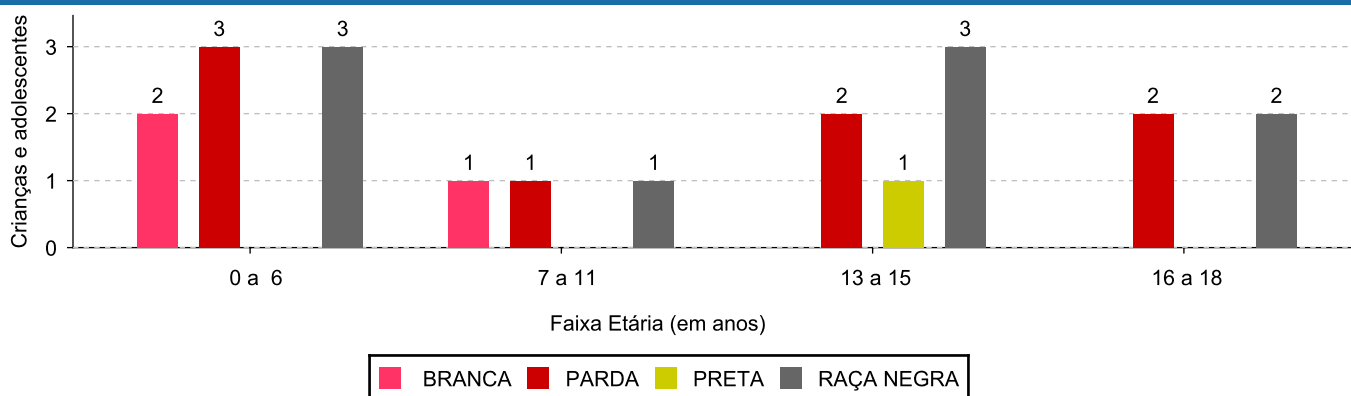
Percentual de crianças e adolescentes acolhidos por faixa etária.**Distribuição das crianças e adolescentes acolhidos por sexo e faixa etária.**



Cor/raça e faixa etária das crianças e adolescentes acolhidos.

Faixa Etária	nº de c/a	%	Branca	Amarela	Preta	Parda	Raça Negra	Indigena	Ignorado
0 a 6	5	41,67	2	0	0	3	3	0	0
7 a 11	2	16,67	1	0	0	1	1	0	0
12 a 15	3	25,00	0	0	1	2	3	0	0
16 a 18	2	16,67	0	0	0	2	2	0	0
Total	12	100,00	3	0	1	8	9	0	0

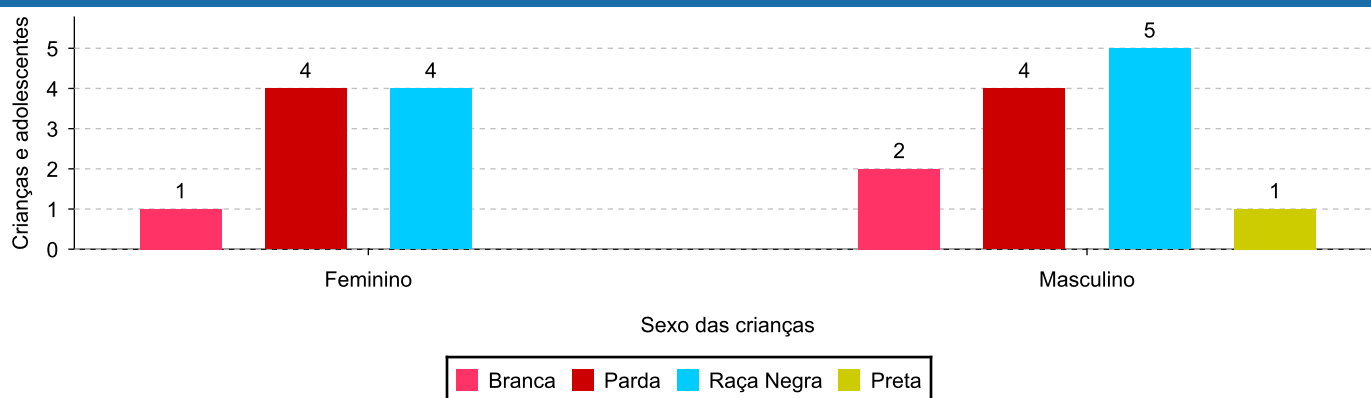
Distribuição das crianças e adolescentes acolhidos por cor/raça e faixa etária.



Cor/Raça e sexo das crianças e adolescentes acolhidos.

Cor/raça	número de c/a	%	feminino	masculino
Raça Negra	9	75,00	4	5
Parda	8	66,67	4	4
Branca	3	25,00	1	2
Preta	1	8,33	0	1
Total	12	100,00	5	7

Distribuição das crianças e adolescentes acolhidos por cor/raça e sexo.

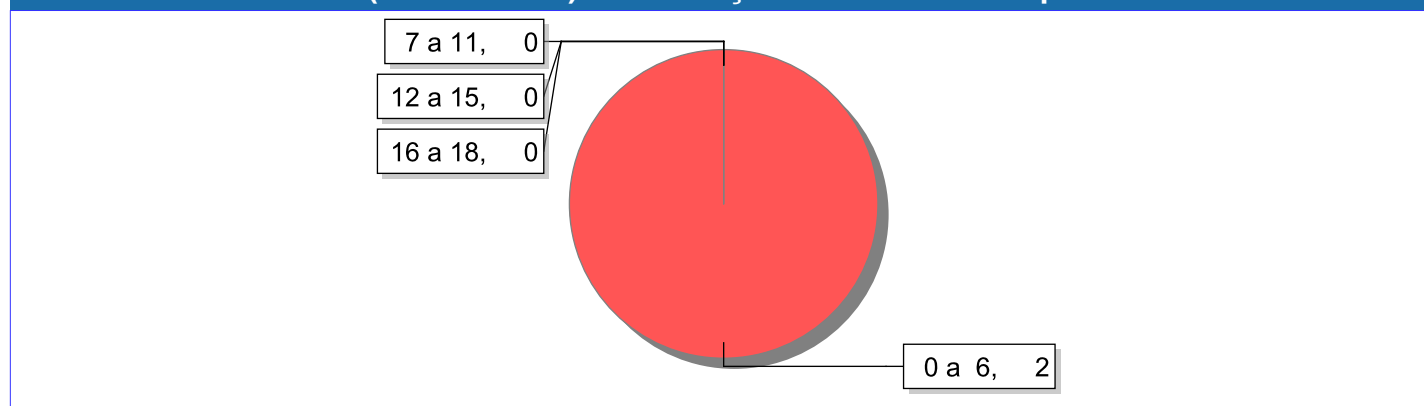




Escolaridade das crianças e adolescentes acolhidos, por faixa etária.

Faixa etária	Estuda	%	Não Estuda	%	Total	%
0 a 6	3	60,00	2	40,00	5	100,00
7 a 11	2	100,00	0	0,00	2	100,00
12 a 15	3	100,00	0	0,00	3	100,00
16 a 18	2	100,00	0	0,00	2	100,00
Total	10	83,33	2	16,67	12	100,00

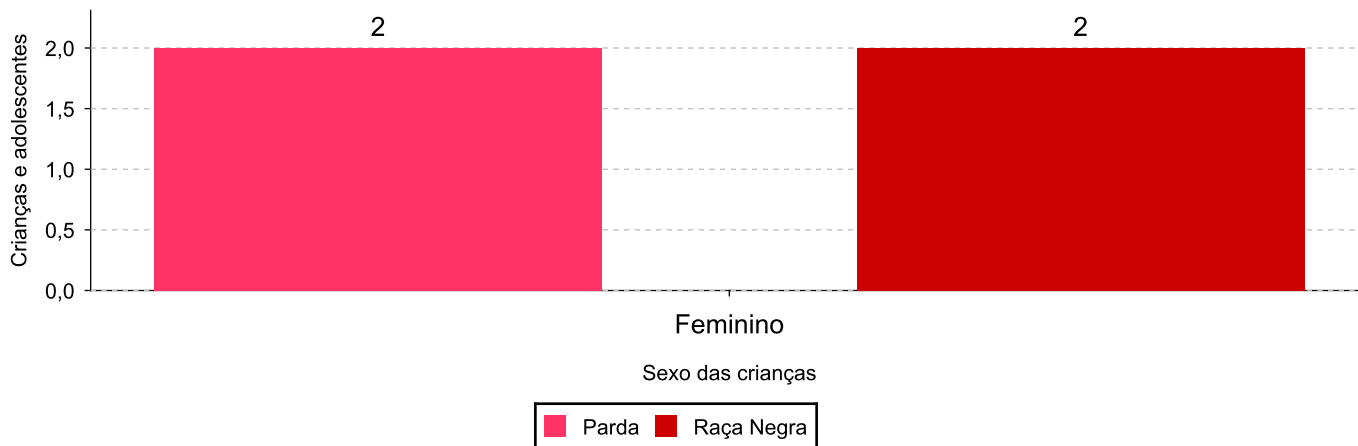
Faixas etárias (em números) das crianças e adolescentes que não estudam.



Indicadores de cor/raça e sexo das crianças e adolescentes acolhidos que não estudam.

Cor/Raça	número de c/a	%	feminino	masculino
Parda	2	100,00	2	0
Raça Negra	2	100,00	2	0
Total	2	100,00	2	0

Cor/Raça e sexo das crianças e adolescentes que não estudam.



**Dos indicadores de deficiência e saúde.****Crianças e Adolescentes portadores de necessidades especiais.**

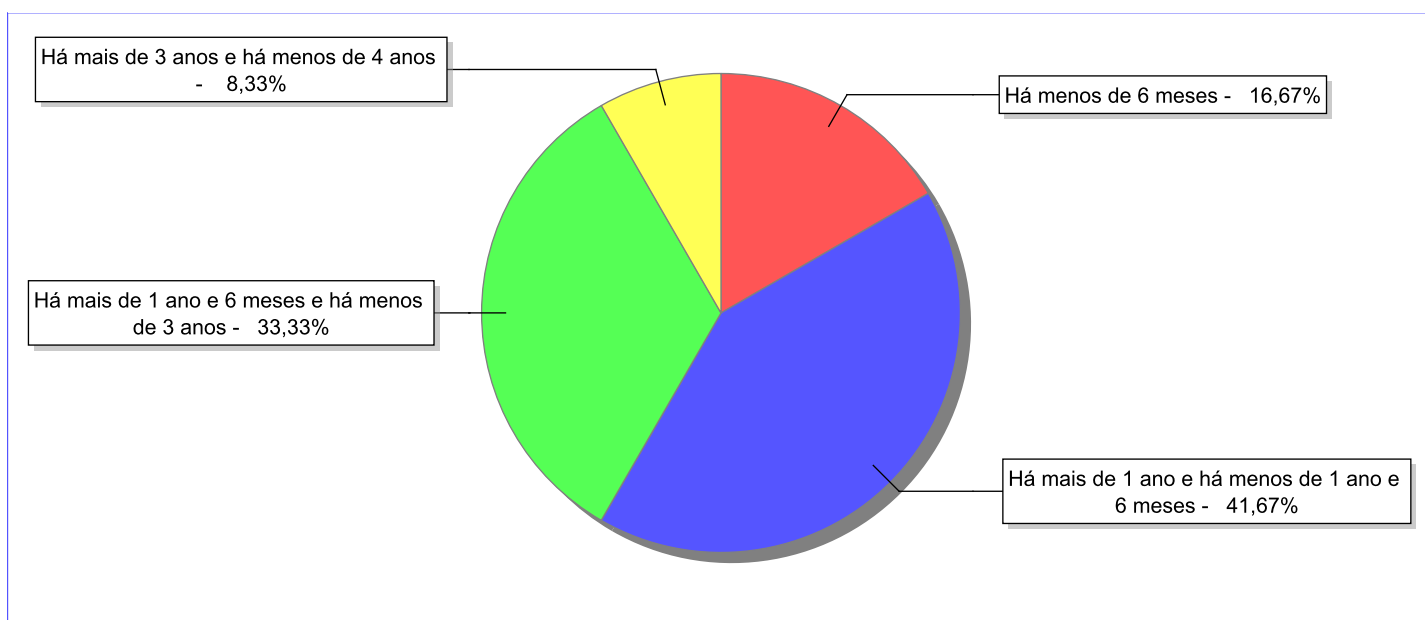
Apresentam deficiência	número de c/a	%
Não	12	100,00
Total	12	100,00

Crianças e Adolescentes acolhidos que necessitam de tratamento de saúde especial.

Necessidade de tratamento de saúde especial	número de c/a	%
Não	12	100,00
Total	12	100,00

**Dos indicadores de período e motivo de acolhimento / desligamento.****Tempo de institucionalização das crianças e adolescentes que se encontram em regime de acolhimento institucional ou familiar.**

C/A acolhidos	nº de c/a	%
Há menos de 6 meses	2	16,67
Há mais de 1 ano e há menos de 1 ano e 6 meses	5	41,67
Há mais de 1 ano e 6 meses e há menos de 3 anos	4	33,33
Há mais de 3 anos e há menos de 4 anos	1	8,33
Total	12	100,00

Percentual – tempo de acolhimento.

**Motivo de acolhimento.**

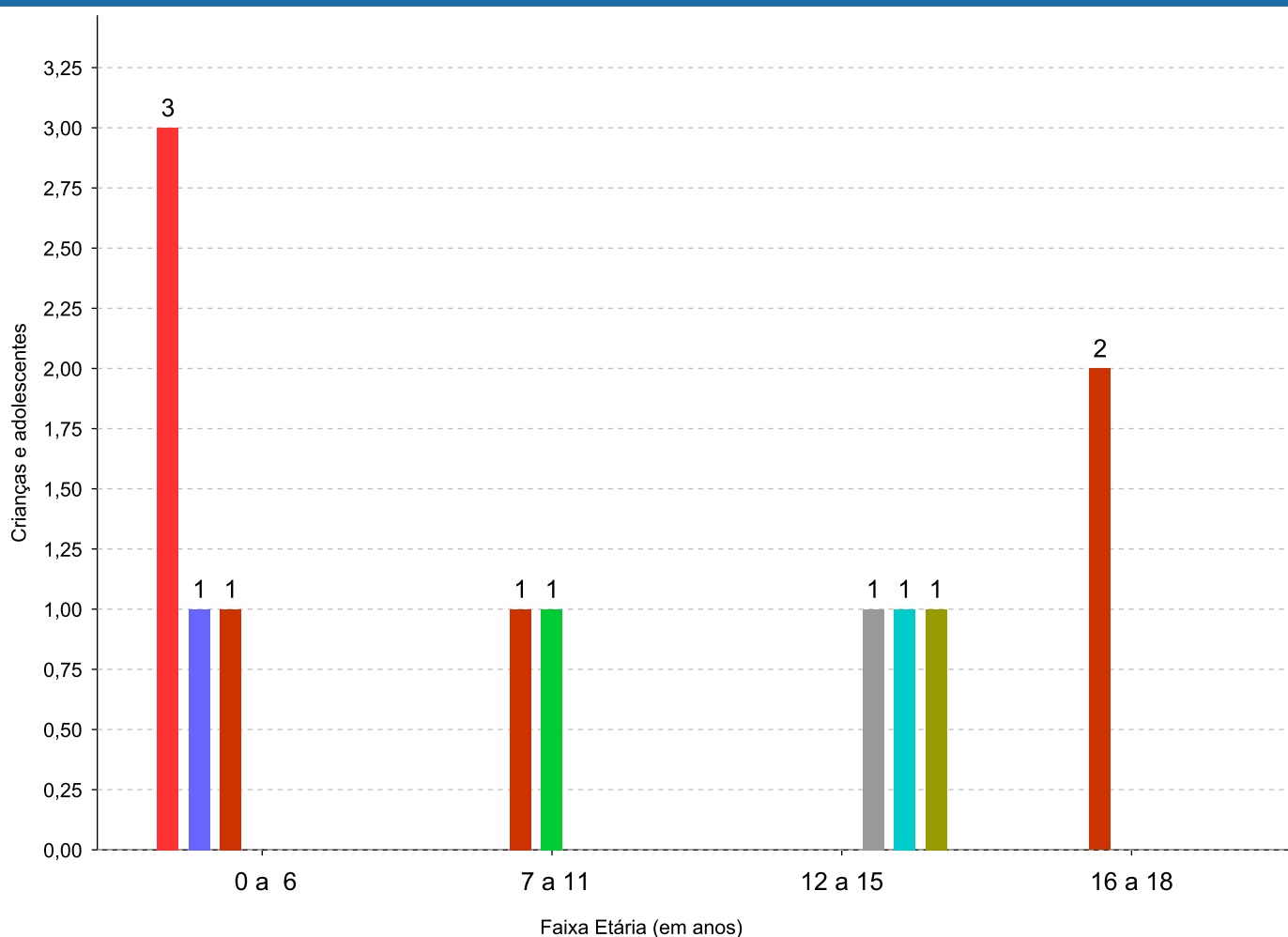
Motivo	nº de c/a	%	feminino	masculino
Abandono pelos pais ou responsáveis	4	33,33	2	2
Abusos físicos ou psicológicos contra a criança ou adolescente	3	25,00	1	2
Devolução por tentativa de colocação familiar mal sucedida (Desativado e Desmembrado em 2018)	1	8,33	0	1
Em razão de sua conduta	1	8,33	0	1
Orfandade	1	8,33	0	1
Entrega voluntária	1	8,33	1	0
Guarda ou tutela para terceiros mal sucedida (a partir de 2018)	1	8,33	1	0
Total	12	100,00	5	7

Observação: A partir de 2018 o motivo "Devolução por tentativa de colocação familiar mal sucedida" foi desmembrado em "Adoção mal sucedida", "Guarda ou Tutela para terceiros mal sucedida" e "Guarda ou Tutela para família extensa mal sucedida".

Motivo de acolhimento por faixa etária (% do motivo em cada faixa).

Motivo	nº de c/a	%	0 a 6	%	7 a 11	%	12 a 15	%	16 a 18	%
Abandono pelos pais ou responsáveis	4	33,33	1	20,00	1	50,00	0	0,00	2	100,00
Abusos físicos ou psicológicos contra a criança ou adolescente	3	25,00	3	60,00	0	0,00	0	0,00	0	0,00
Devolução por tentativa de colocação familiar mal sucedida (Desativado e Desmembrado em 2018)	1	8,33	0	0,00	0	0,00	1	33,33	0	0,00
Em razão de sua conduta	1	8,33	0	0,00	1	50,00	0	0,00	0	0,00
Orfandade	1	8,33	0	0,00	0	0,00	1	33,33	0	0,00
Entrega voluntária	1	8,33	1	20,00	0	0,00	0	0,00	0	0,00
Guarda ou tutela para terceiros mal sucedida (a partir de 2018)	1	8,33	0	0,00	0	0,00	1	33,33	0	0,00
Total	12	100,00	5	100,00	2	100,00	3	100,00	2	100,00

Motivos de acolhimento com maior incidência para cada faixa etária.



■ Abusos físicos ou psicológicos contra a criança ou adolescente
 ■ Entrega voluntária
 ■ Abandono pelos pais ou responsáveis
■ Em razão de sua conduta
 ■ Guarda ou tutela para terceiros mal sucedida (a partir de 2018)
 ■ Orfandade
■ Devolução por tentativa de colocação familiar mal sucedida (Desativado e Desmembrado em 2018)

Observação: A partir de 2018 o motivo "Devolução por tentativa de colocação familiar mal sucedida" foi desmembrado em "Adoção mal sucedida", "Guarda ou Tutela para terceiros mal sucedida" e "Guarda ou Tutela para família extensa mal sucedida".


Motivo de acolhimento por faixa etária (% da faixa em cada motivo).

Motivo	nº de c/a	0 a 6	%	7 a 11	%	12 a 15	%	16 a 18	%
Abandono pelos pais ou responsáveis	4	1	25,00	1	25,00	0	0,00	2	50,00
Abusos físicos ou psicológicos contra a criança ou adolescente	3	3	100,00	0	0,00	0	0,00	0	0,00
Devolução por tentativa de colocação familiar mal sucedida (Desativado e Desmembrado em 2018)	1	0	0,00	0	0,00	1	100,00	0	0,00
Em razão de sua conduta	1	0	0,00	1	100,00	0	0,00	0	0,00
Orfandade	1	0	0,00	0	0,00	1	100,00	0	0,00
Entrega voluntária	1	1	100,00	0	0,00	0	0,00	0	0,00
Guarda ou tutela para terceiros mal sucedida (a partir de 2018)	1	0	0,00	0	0,00	1	100,00	0	0,00
Total	12	5	41,66	2	16,66	3	25,00	2	16,68

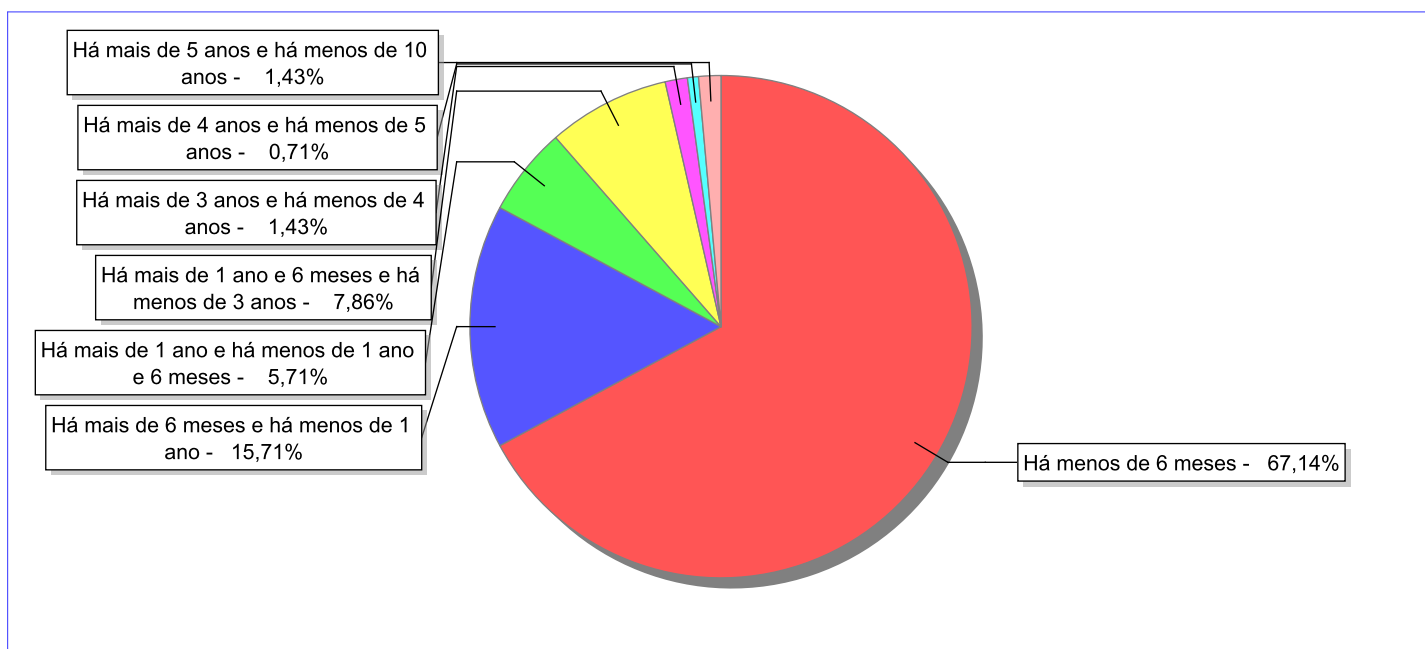
Observação: A partir de 2018 o motivo "Devolução por tentativa de colocação familiar mal sucedida" foi desmembrado em "Adoção mal sucedida", "Guarda ou Tutela para terceiros mal sucedida" e "Guarda ou Tutela para família extensa mal sucedida".

Tempo de institucionalização das crianças e adolescentes que se desligaram (*) do regime de acolhimento institucional ou familiar.

(*) Refere-se a crianças e adolescentes desligados a partir de 2008 e que não foram acolhidos novamente.

C/A desligados	nº de c/a	%
Há menos de 6 meses	94	67,14
Há mais de 6 meses e há menos de 1 ano	22	15,71
Há mais de 1 ano e há menos de 1 ano e 6 meses	8	5,71
Há mais de 1 ano e 6 meses e há menos de 3 anos	11	7,86
Há mais de 3 anos e há menos de 4 anos	2	1,43
Há mais de 4 anos e há menos de 5 anos	1	0,71
Há mais de 5 anos e há menos de 10 anos	2	1,43
Total	140	100,00

Percentual – tempo de acolhimento.



**Motivo de desligamento.**

Motivo	nº de c/a	%	feminino	masculino
Reintegração aos genitores	95	67,86	54	41
Guarda ou tutela para família extensa (a partir de 2018)	14	10,00	9	5
Colocação em família substituta (Desativado e Desmembrado em 2018)	13	9,29	7	6
Maioridade	7	5,00	3	4
Evasão	6	4,29	4	2
Transferência para outro serviço de acolhimento institucional	2	1,43	1	1
Desligamento voluntário da família (dos abrigos de família)	1	0,71	1	0
Guarda ou Tutela para terceiros (a partir de 2018)	1	0,71	1	0
Transferência para outro regime de atendimento	1	0,71	0	1
Total	140	100,00	80	60

Observação: A partir de 2018 o motivo "Colocação em família substituta" foi desmembrado em "Adoção", Guarda ou Tutela para terceiros" e "Guarda ou Tutela para família extensa".



Dos indicadores que podem contribuir para a definição da situação jurídica das crianças e adolescentes acolhidos.

Relação entre visitação e Ação de Destituição do Poder Familiar (DPF).

Detalhamento da visitação	número de c/a	%	número de c/a com DPF	% de c/a com DPF	número de c/a sem DPF	% de c/a sem DPF
diária	1	8,33	0	0,00	1	100,00
semanal	3	25,00	1	33,33	2	66,67
quinzenal	1	8,33	0	0,00	1	100,00
sem visita	7	58,33	0	0,00	7	100,00
Total	12	100,00	1	8,33	11	91,67

Faixa etária das crianças e adolescentes sem visita.

Faixa Etária	número de c/a	%	número de c/a com DPF	% de c/a com DPF	número de c/a sem DPF	% de c/a sem DPF
0 a 6	4	57,14	0	0,00	4	100,00
7 a 11	1	14,29	0	0,00	1	100,00
12 a 15	1	14,29	0	0,00	1	100,00
16 a 18	1	14,29	0	0,00	1	100,00
Total	7	100,00	0	0,00	7	100,00

Vínculos biológicos das crianças e adolescentes acolhidos

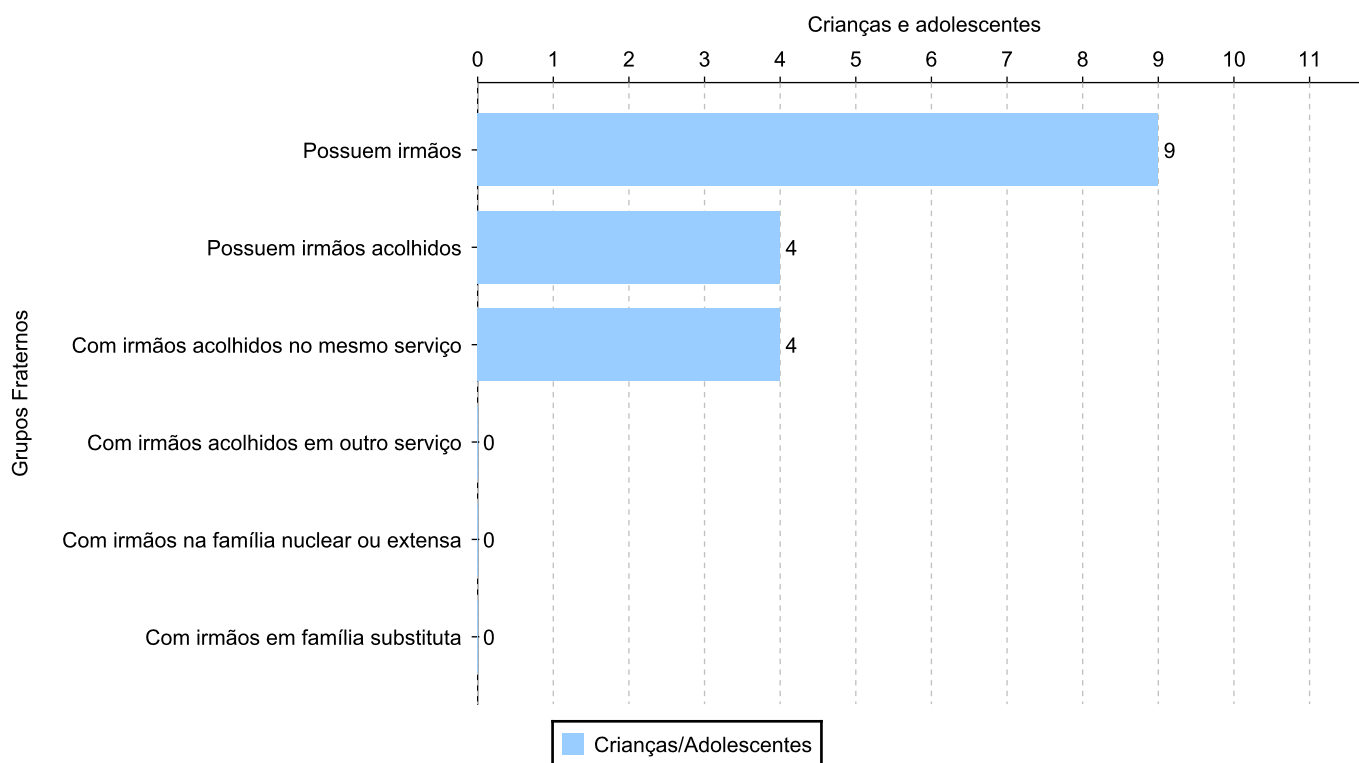
Situação	número de c/a	%	número de c/a com DPF	% de c/a com DPF	número de c/a sem DPF	% de c/a sem DPF
Pai e/ou mãe vivo(s)	11	91,67	1	9,09	10	90,91
Órfãos	1	8,33	0	0,00	1	100,00
Total	12	100,00	1	8,33	11	91,67



Crianças e adolescentes acolhidos distribuídos por grupo fraterno.

Grupo	número de c/a
Possuem irmãos	9
Possuem irmãos acolhidos	4
Com irmãos acolhidos no mesmo serviço	4
Com irmãos acolhidos em outro serviço	0
Com irmãos na família nuclear ou extensa	0
Com irmãos em família substituta	0

Distribuição das crianças e adolescentes acolhidos por grupo fraterno.



**Perfil dos Aptos à adoção**

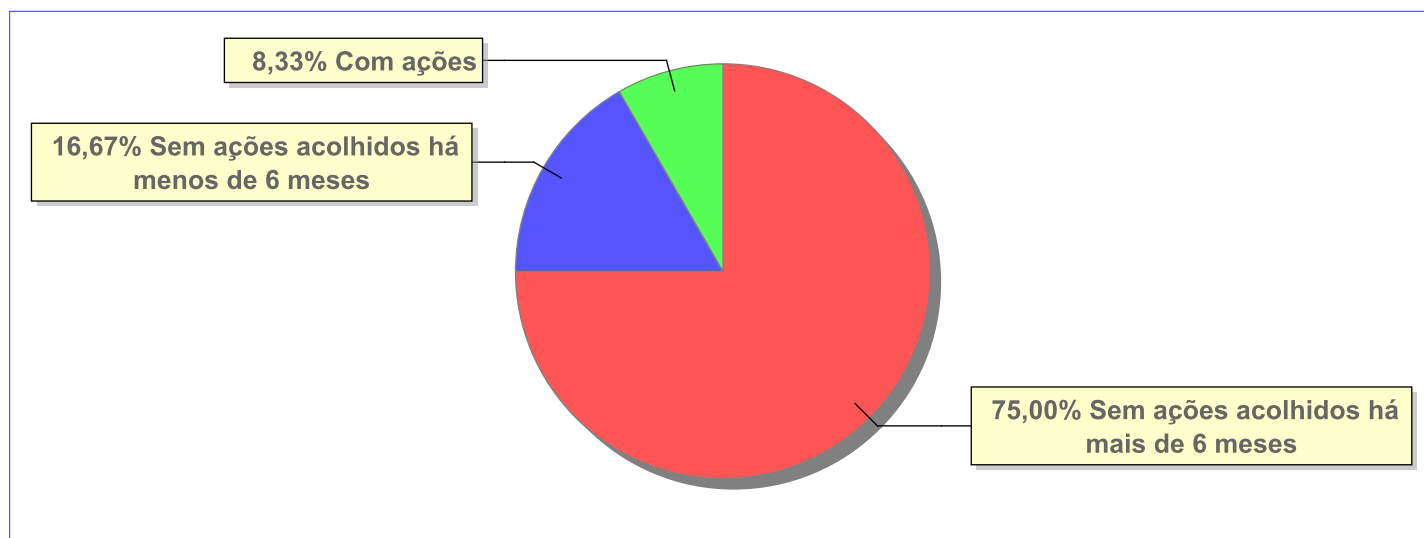
Critério	Órfãos	DPF	Pais Desconhecidos	Entrega Voluntária	Total
Sexo					
Masculino	1	0	0	0	1
Total	1	0	0	0	1
Faixa Etária					
12 a 15	1	0	0	0	1
Total	1	0	0	0	1
Tempo de Acolhimento					
Há mais de 1 ano e há menos de 1 ano e 6 meses	1	0	0	0	1
Total	1	0	0	0	1
Deficiências					
Não	1	0	0	0	1
Total	1	0	0	0	1
Doenças					
Não	1	0	0	0	1
Total	1	0	0	0	1
Cor/Raça					
Parda	1	0	0	0	1
Raça Negra	1	0	0	0	1
Total	1	0	0	0	1



Panorama e detalhamento da situação das crianças e adolescentes no sistema de justiça

Critério	número de c/a	%
Panorama da situação da c/a no sistema de justiça		
Com ações judiciais	1	8,33
Sem ações judiciais	11	91,67
Total	12	100,00
Acompanhamento no âmbito da PJIJ de crianças e adolescentes sem ações		
Sem P.A. acolhidos há mais de 6 meses	9	81,82
Sem P.A. acolhidos há menos de 6 meses	2	18,18
Total	11	100,00
Acompanhamento no âmbito do Poder Judiciário		
com ações judiciais	1	8,33
com procedimentos judiciais	5	41,67
sem ações e sem procedimentos judiciais	6	50,00
Total	12	100,00

Distribuição percentual de ações.

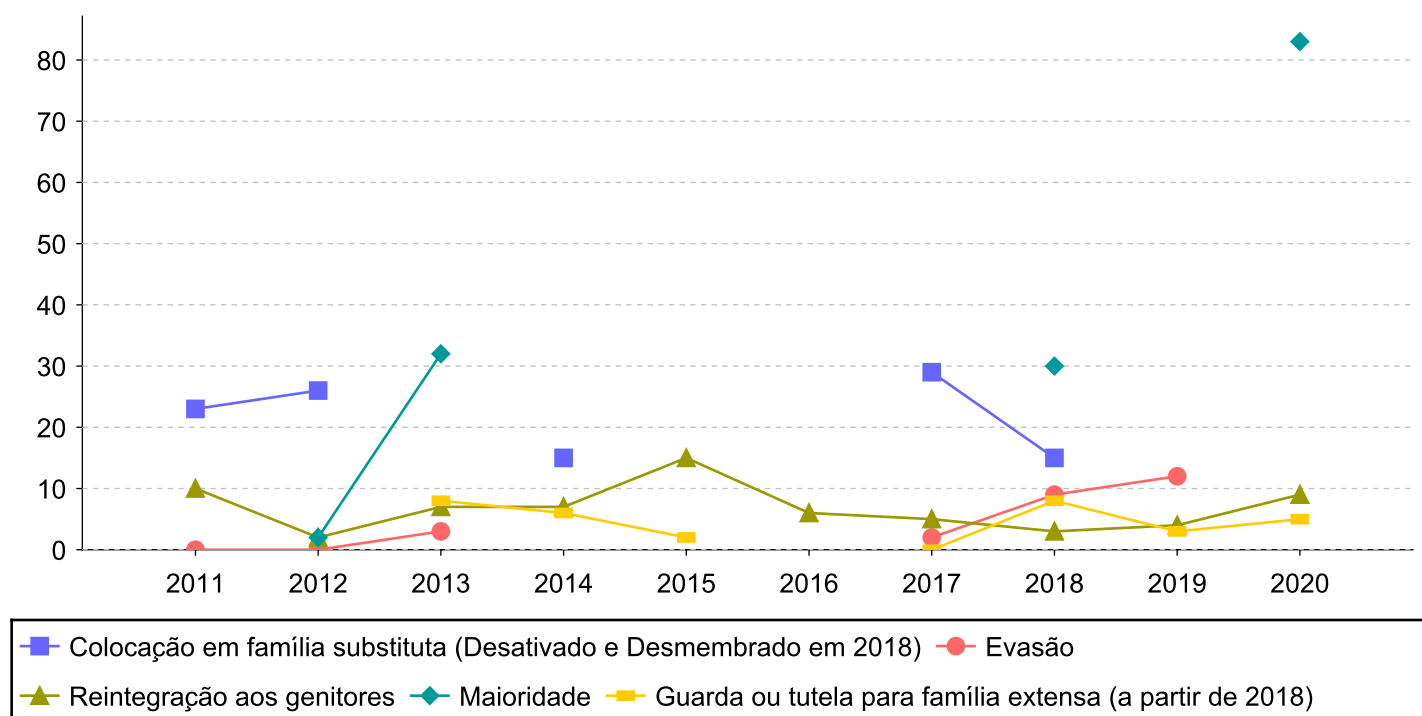


Ações Judiciais	nº de ações	%
Ação de Destituição do Poder Familiar	1	100,00
Total	1	100,00

Evolução do tempo médio de acolhimento (em meses) das c/a desligadas

Motivo do Desligamento	Média	2011	2012	2013	2014	2015	2016	2017	2018	2019	2020
Reintegração aos genitores	6	10	2	7	7	15	6	5	3	4	9
Guarda ou tutela para família extensa (a partir de 2018)	5	-	-	8	6	2	-	0	8	3	5
Colocação em família substituta (Desativado e Desmembrado em 2018)	23	23	26	-	15	-	-	29	15	-	-
Evasão	4	0	0	3	-	-	-	2	9	12	-
Maioridade	35	-	2	32	-	-	-	-	30	-	83
Guarda ou Tutela para terceiros (a partir de 2018)	37	-	-	-	-	-	-	-	-	37	-
Transferência para outro regime de atendimento	45	-	45	-	-	-	-	-	-	-	-

Evolução do tempo médio de acolhimento das c/a desligadas (principais motivos)





Distribuição da população infantojuvenil acolhida

Total das entidades de acolhimento institucional e Equipe de acompanhamento do Projeto Família Acolhedora (CREAS), das crianças e adolescentes inseridos nesses regimes, das crianças e adolescentes aptos à adoção, das crianças e adolescentes sem registro civil de nascimento e das crianças e adolescentes sem visita.

Atendimento	número de entidades	número de c/a	% de c/a no Estado	aptos à adoção	% aptos à adoção	Sem RCN	Sem Visita
PATY DO ALFERES	1	10	100,00	0	0,00	0	2
Serviço de Acolhimento Institucional/ Modalidade Abrigo Institucional	1	10	100,00	0	0,00	0	2

**Origem da população infantojuvenil acolhida no Município.**

Município	Acolhidos	%
Paty do Alferes	10	100,00

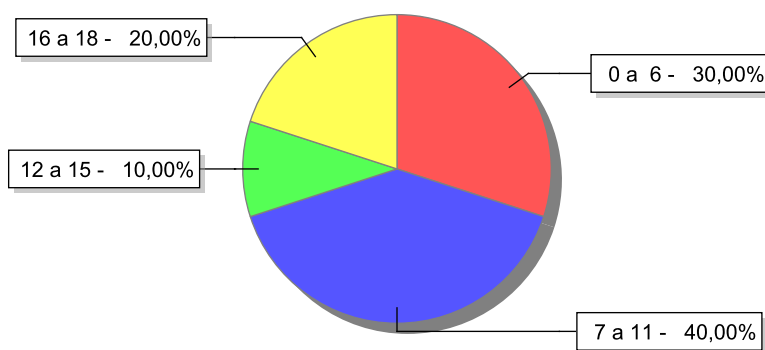


Indicadores de faixa etária, sexo, cor/raça e escolaridade das crianças e adolescentes acolhidos.

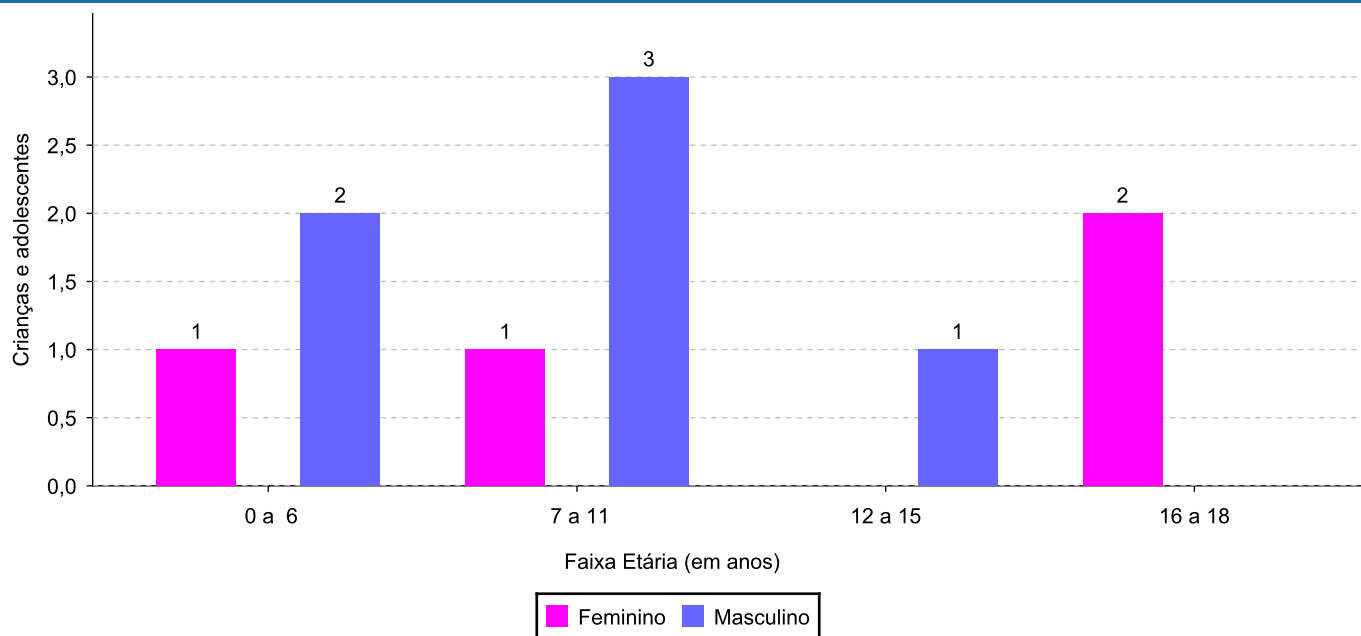
Faixa etária e sexo das crianças e adolescentes acolhidos.

Faixa etária	número de c/a	%	feminino	masculino
0 a 6	3	30,00	1	2
7 a 11	4	40,00	1	3
12 a 15	1	10,00	0	1
16 a 18	2	20,00	2	0
Total	10	100,00	4	6

Percentual de crianças e adolescentes acolhidos por faixa etária.



Distribuição das crianças e adolescentes acolhidos por sexo e faixa etária.

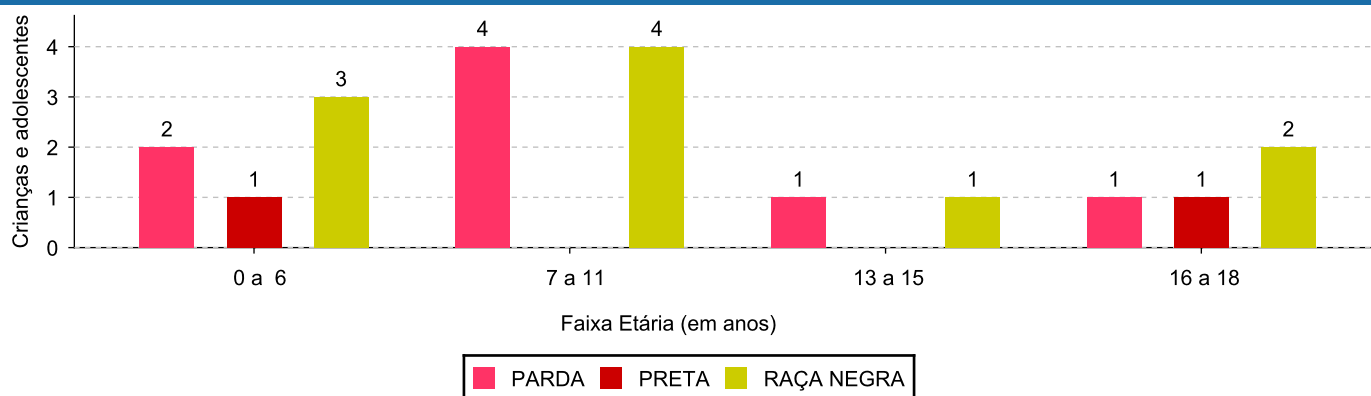




Cor/raça e faixa etária das crianças e adolescentes acolhidos.

Faixa Etária	nº de c/a	%	Branca	Amarela	Preta	Parda	Raça Negra	Indigena	Ignorado
0 a 6	3	30,00	0	0	1	2	3	0	0
7 a 11	4	40,00	0	0	0	4	4	0	0
12 a 15	1	10,00	0	0	0	1	1	0	0
16 a 18	2	20,00	0	0	1	1	2	0	0
Total	10	100,00	0	0	2	8	10	0	0

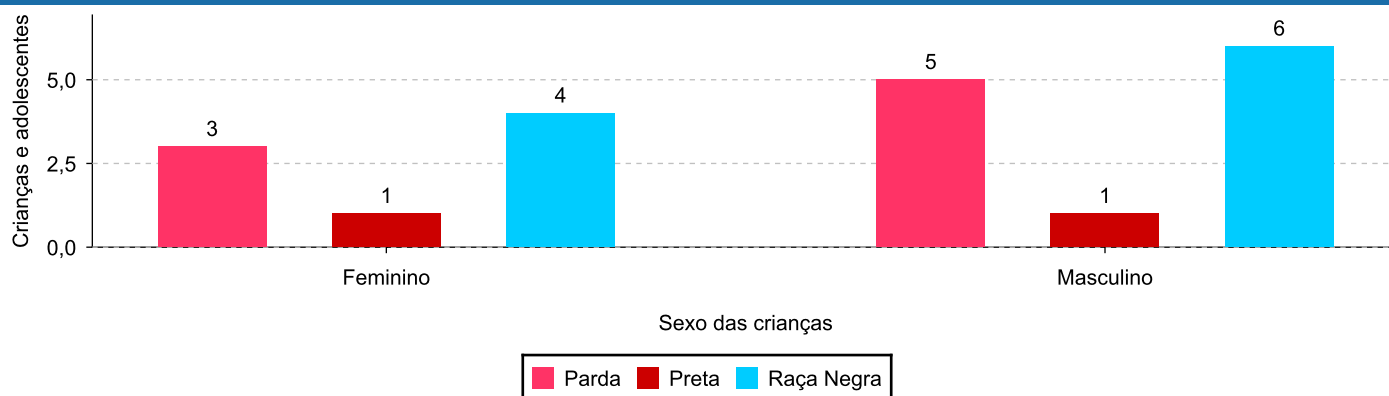
Distribuição das crianças e adolescentes acolhidos por cor/raça e faixa etária.



Cor/Raça e sexo das crianças e adolescentes acolhidos.

Cor/raça	número de c/a	%	feminino	masculino
Raça Negra	10	100,00	4	6
Parda	8	80,00	3	5
Preta	2	20,00	1	1
Total	10	100,00	4	6

Distribuição das crianças e adolescentes acolhidos por cor/raça e sexo.

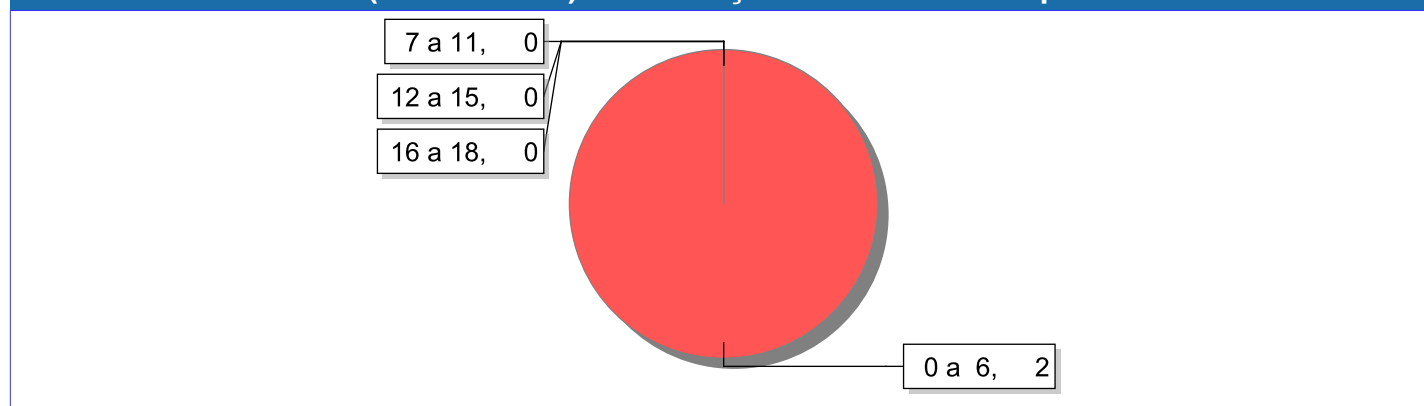




Escolaridade das crianças e adolescentes acolhidos, por faixa etária.

Faixa etária	Estuda	%	Não Estuda	%	Total	%
0 a 6	1	33,33	2	66,67	3	100,00
7 a 11	4	100,00	0	0,00	4	100,00
12 a 15	1	100,00	0	0,00	1	100,00
16 a 18	2	100,00	0	0,00	2	100,00
Total	8	80,00	2	20,00	10	100,00

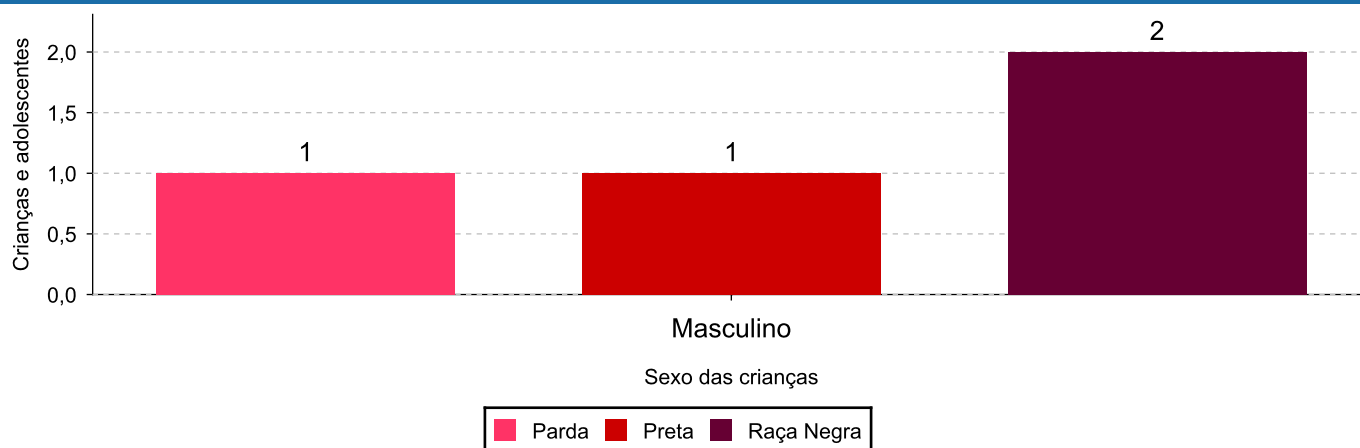
Faixas etárias (em números) das crianças e adolescentes que não estudam.



Indicadores de cor/raça e sexo das crianças e adolescentes acolhidos que não estudam.

Cor/Raça	número de c/a	%	feminino	masculino
Raça Negra	2	100,00	0	2
Preta	1	50,00	0	1
Parda	1	50,00	0	1
Total	2	100,00	0	2

Cor/Raça e sexo das crianças e adolescentes que não estudam.





Dos indicadores de deficiência e saúde.

Crianças e Adolescentes portadores de necessidades especiais.

Apresentam deficiência	número de c/a	%
Não	10	100,00
Total	10	100,00

Crianças e Adolescentes acolhidos que necessitam de tratamento de saúde especial.

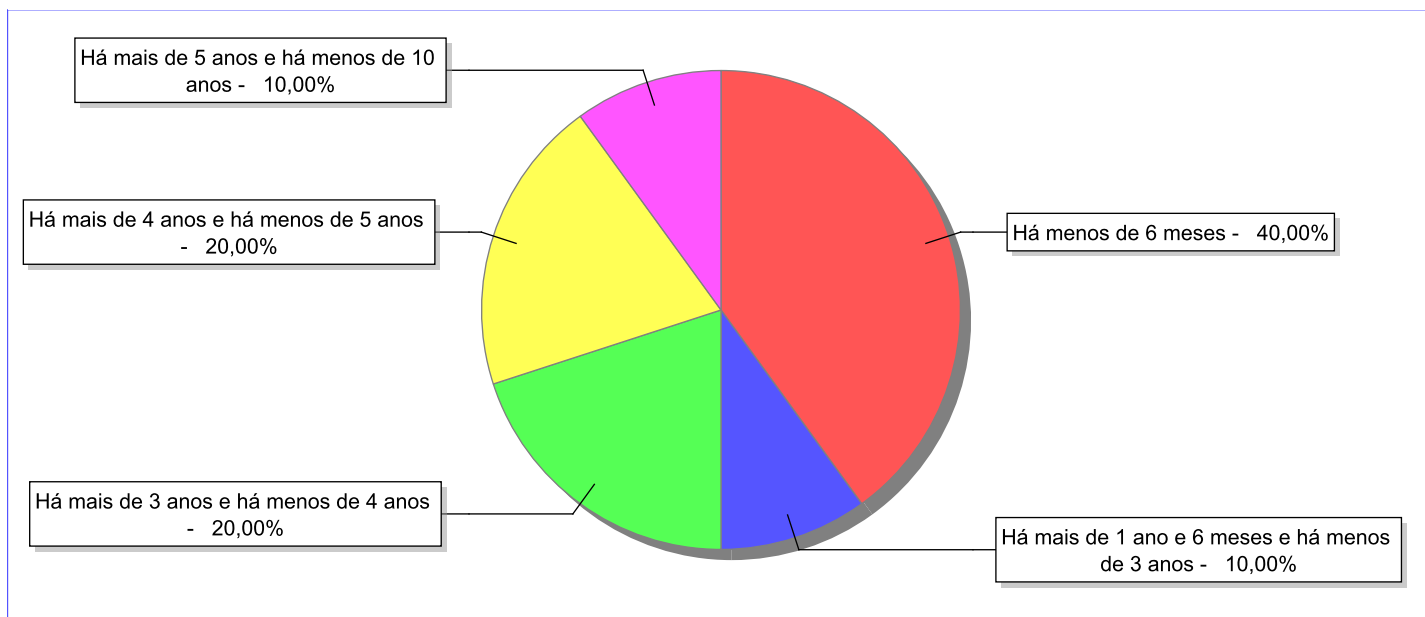
Necessidade de tratamento de saúde especial	número de c/a	%
Sim	3	30,00
Não	7	70,00
Total	10	100,00

Doenças mais comuns.

Doenças mais comuns	Incidência	%
Acompanhamento psicológico	1	33,33
Dificuldades fonoaudiológicas (tratamento fonoaudiológico)	1	33,33
Alergia	1	33,33
Total	3	100,00

**Dos indicadores de período e motivo de acolhimento / desligamento.****Tempo de institucionalização das crianças e adolescentes que se encontram em regime de acolhimento institucional ou familiar.**

C/A acolhidos	nº de c/a	%
Há menos de 6 meses	4	40,00
Há mais de 1 ano e 6 meses e há menos de 3 anos	1	10,00
Há mais de 3 anos e há menos de 4 anos	2	20,00
Há mais de 4 anos e há menos de 5 anos	2	20,00
Há mais de 5 anos e há menos de 10 anos	1	10,00
Total	10	100,00

Percentual – tempo de acolhimento.

**Motivo de acolhimento.**

Motivo	nº de c/a	%	feminino	masculino
Abandono pelos pais ou responsáveis	4	40,00	2	2
Reintegração aos genitores mal sucedida (a partir de 2018)	2	20,00	0	2
Em razão de sua conduta	1	10,00	1	0
Adoção mal sucedida (a partir de 2018)	1	10,00	0	1
Entrega voluntária	1	10,00	1	0
Negligência	1	10,00	0	1
Total	10	100,00	4	6

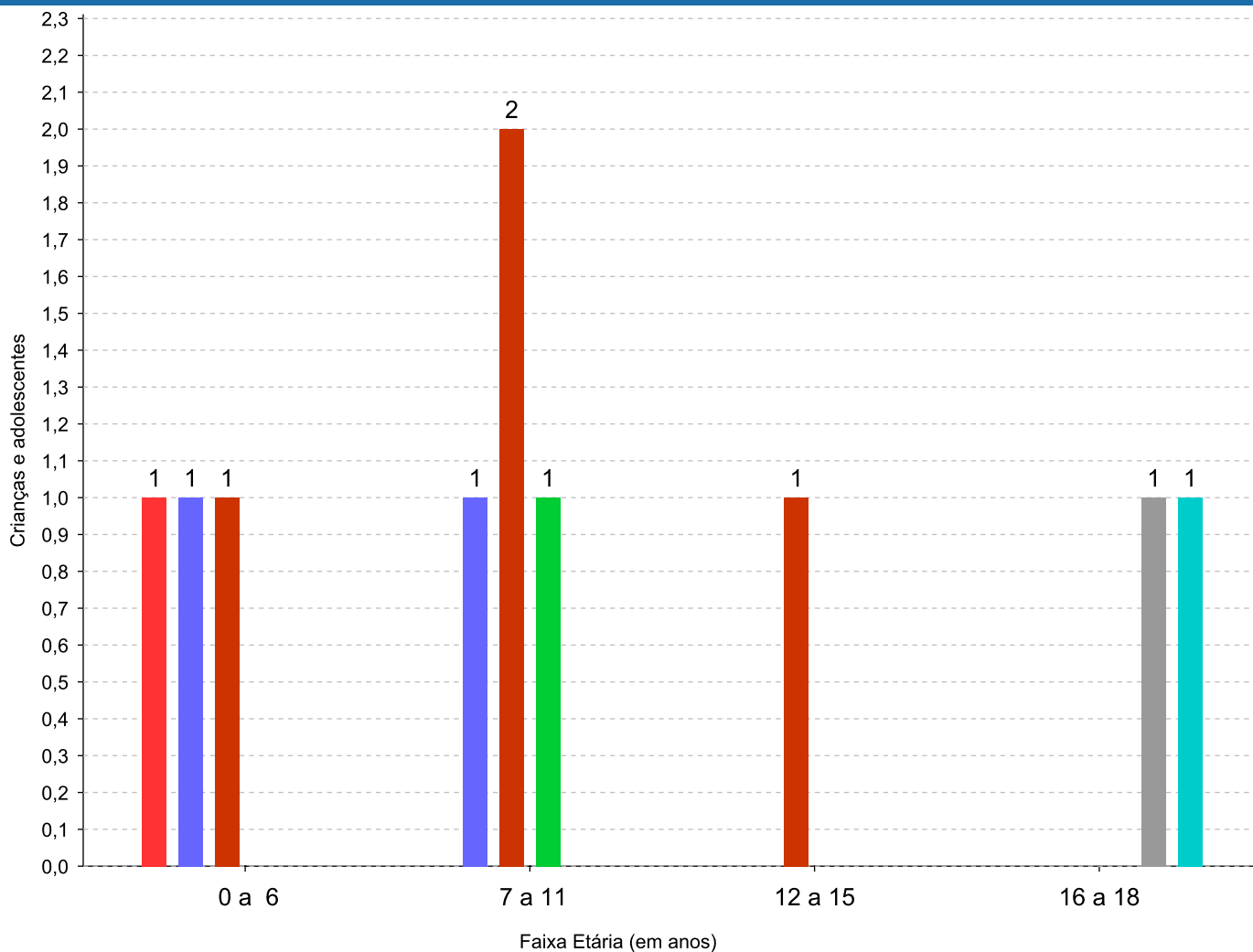
Observação: A partir de 2018 o motivo "Devolução por tentativa de colocação familiar mal sucedida" foi desmembrado em "Adoção mal sucedida", "Guarda ou Tutela para terceiros mal sucedida" e "Guarda ou Tutela para família extensa mal sucedida".



Motivo de acolhimento por faixa etária (% do motivo em cada faixa).

Motivo	nº de c/a	%	0 a 6	%	7 a 11	%	12 a 15	%	16 a 18	%
Abandono pelos pais ou responsáveis	4	40,00	1	33,33	2	50,00	1	100,00	0	0,00
Reintegração aos genitores mal sucedida (a partir de 2018)	2	20,00	1	33,33	1	25,00	0	0,00	0	0,00
Em razão de sua conduta	1	10,00	0	0,00	0	0,00	0	0,00	1	50,00
Adoção mal sucedida (a partir de 2018)	1	10,00	0	0,00	1	25,00	0	0,00	0	0,00
Entrega voluntária	1	10,00	0	0,00	0	0,00	0	0,00	1	50,00
Negligência	1	10,00	1	33,33	0	0,00	0	0,00	0	0,00
Total	10	100,00	3	100,00	4	100,00	1	100,00	2	100,00

Motivos de acolhimento com maior incidência para cada faixa etária.



■ Negligência
 ■ Reintegração aos genitores mal sucedida (a partir de 2018)
 ■ Abandono pelos pais ou responsáveis
■ Adoção mal sucedida (a partir de 2018)
 ■ Em razão de sua conduta
 ■ Entrega voluntária

Observação: A partir de 2018 o motivo "Devolução por tentativa de colocação familiar mal sucedida" foi desmembrado em "Adoção mal sucedida", "Guarda ou Tutela para terceiros mal sucedida" e "Guarda ou Tutela para família extensa mal sucedida".


Motivo de acolhimento por faixa etária (% da faixa em cada motivo).

Motivo	nº de c/a	0 a 6	%	7 a 11	%	12 a 15	%	16 a 18	%
Abandono pelos pais ou responsáveis	4	1	25,00	2	50,00	1	25,00	0	0,00
Reintegração aos genitores mal sucedida (a partir de 2018)	2	1	50,00	1	50,00	0	0,00	0	0,00
Em razão de sua conduta	1	0	0,00	0	0,00	0	0,00	1	100,00
Adoção mal sucedida (a partir de 2018)	1	0	0,00	1	100,00	0	0,00	0	0,00
Entrega voluntária	1	0	0,00	0	0,00	0	0,00	1	100,00
Negligência	1	1	100,00	0	0,00	0	0,00	0	0,00
Total	10	3	30,00	4	40,00	1	10,00	2	20,00

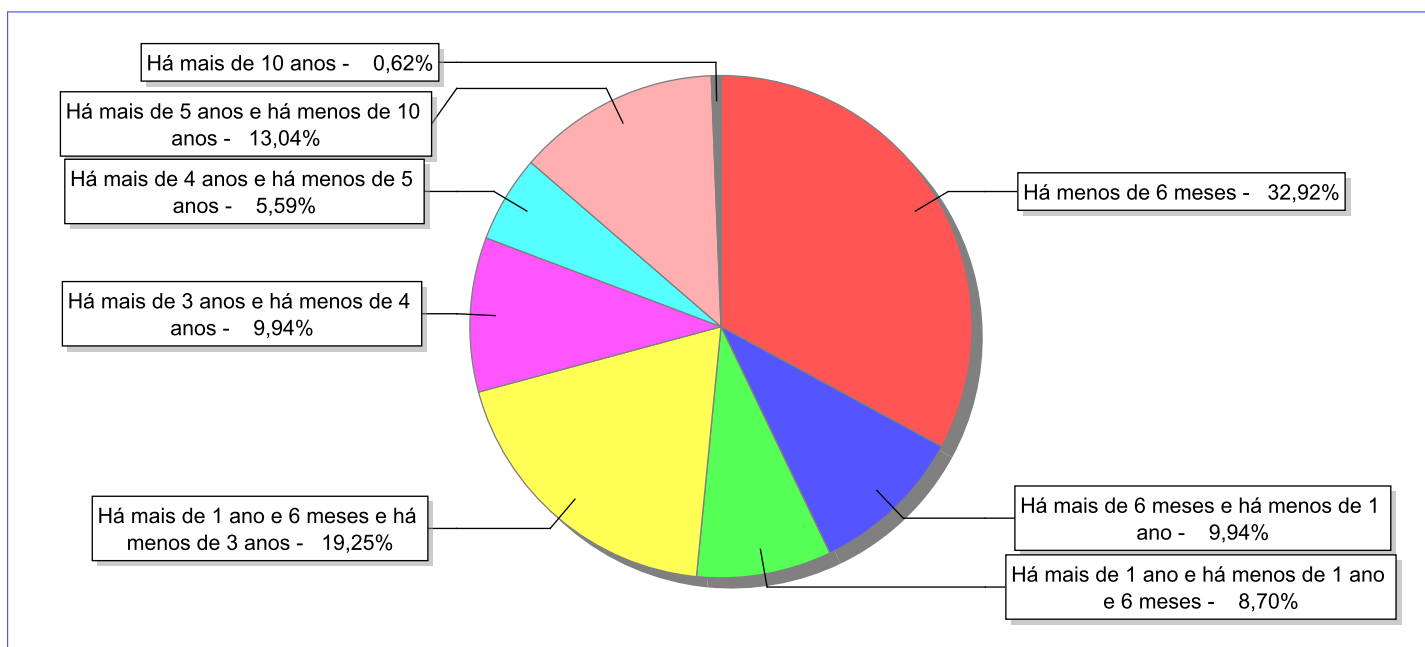
Observação: A partir de 2018 o motivo "Devolução por tentativa de colocação familiar mal sucedida" foi desmembrado em "Adoção mal sucedida", "Guarda ou Tutela para terceiros mal sucedida" e "Guarda ou Tutela para família extensa mal sucedida".

Tempo de institucionalização das crianças e adolescentes que se desligaram (*) do regime de acolhimento institucional ou familiar.

(*) Refere-se a crianças e adolescentes desligados a partir de 2008 e que não foram acolhidos novamente.

C/A desligados	nº de c/a	%
Há menos de 6 meses	53	32,92
Há mais de 6 meses e há menos de 1 ano	16	9,94
Há mais de 1 ano e há menos de 1 ano e 6 meses	14	8,70
Há mais de 1 ano e 6 meses e há menos de 3 anos	31	19,25
Há mais de 3 anos e há menos de 4 anos	16	9,94
Há mais de 4 anos e há menos de 5 anos	9	5,59
Há mais de 5 anos e há menos de 10 anos	21	13,04
Há mais de 10 anos	1	0,62
Total	161	100,00

Percentual – tempo de acolhimento.



**Motivo de desligamento.**

Motivo	nº de c/a	%	feminino	masculino
Reintegração aos genitores	111	68,94	47	64
Evasão	13	8,07	6	7
Maioridade	11	6,83	8	3
Colocação em família substituta (Desativado e Desmembrado em 2018)	10	6,21	5	5
Guarda ou tutela para família extensa (a partir de 2018)	8	4,97	5	3
Adoção (a partir de 2018)	3	1,86	2	1
Óbito	2	1,24	0	2
Transferência para outro serviço de acolhimento institucional	1	0,62	0	1
Guarda ou Tutela para terceiros (a partir de 2018)	1	0,62	0	1
Desligamento voluntário da família (dos abrigos de família)	1	0,62	0	1
Total	161	100,00	73	88

Observação: A partir de 2018 o motivo "Colocação em família substituta" foi desmembrado em "Adoção", Guarda ou Tutela para terceiros" e "Guarda ou Tutela para família extensa".

**Dos indicadores que podem contribuir para a definição da situação jurídica das crianças e adolescentes acolhidos.****Relação entre visitação e Ação de Destituição do Poder Familiar (DPF).**

Detalhamento da visitação	número de c/a	%	número de c/a com DPF	% de c/a com DPF	número de c/a sem DPF	% de c/a sem DPF
semanal	8	80,00	3	37,50	5	62,50
sem visita	2	20,00	0	0,00	2	100,00
Total	10	100,00	3	30,00	7	70,00

Faixa etária das crianças e adolescentes sem visita.

Faixa Etária	número de c/a	%	número de c/a com DPF	% de c/a com DPF	número de c/a sem DPF	% de c/a sem DPF
12 a 15	1	50,00	0	0,00	1	100,00
16 a 18	1	50,00	0	0,00	1	100,00
Total	2	100,00	0	0,00	2	100,00

Vínculos biológicos das crianças e adolescentes acolhidos

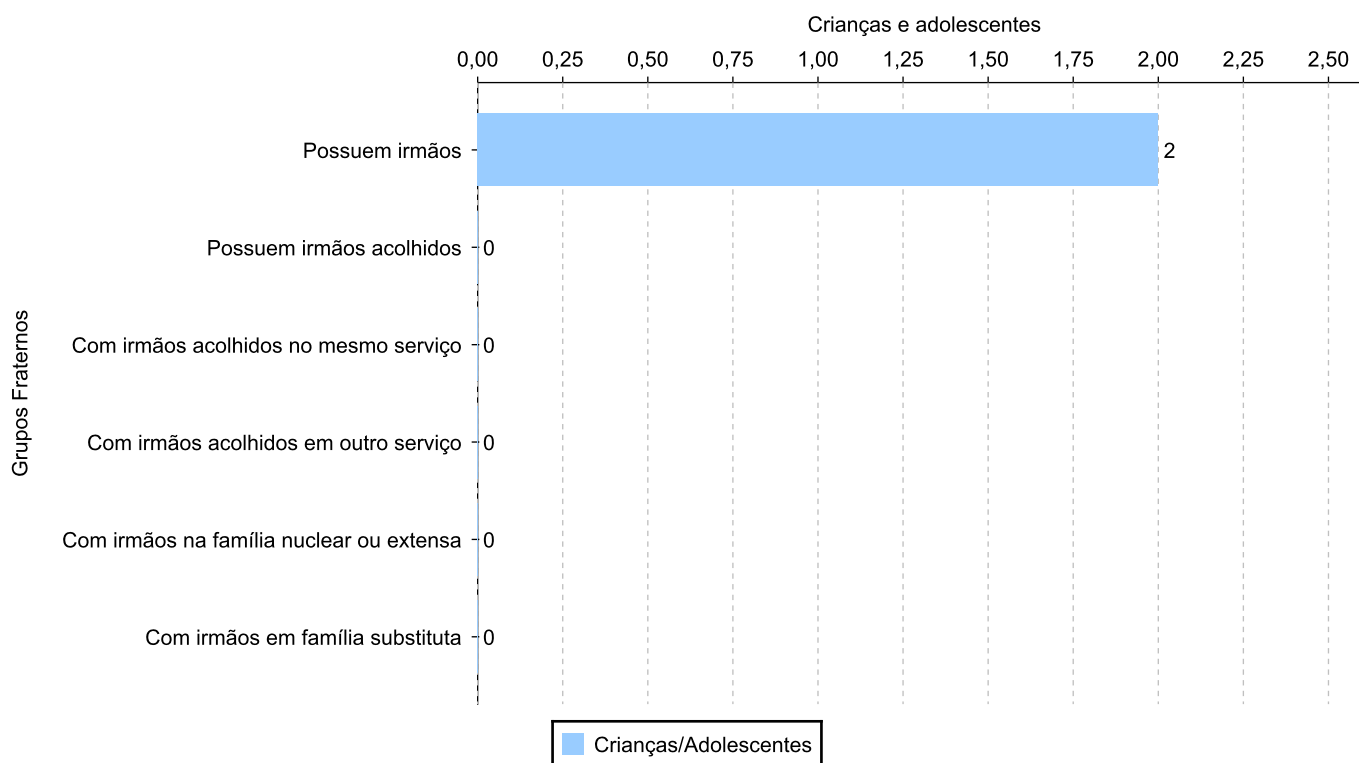
Situação	número de c/a	%	número de c/a com DPF	% de c/a com DPF	número de c/a sem DPF	% de c/a sem DPF
Pai e/ou mãe vivo(s)	10	100,00	3	30,00	7	70,00
Total	10	100,00	3	30,00	7	70,00



Crianças e adolescentes acolhidos distribuídos por grupo fraterno.

Grupo	número de c/a
Possuem irmãos	2
Possuem irmãos acolhidos	0
Com irmãos acolhidos no mesmo serviço	0
Com irmãos acolhidos em outro serviço	0
Com irmãos na família nuclear ou extensa	0
Com irmãos em família substituta	0

Distribuição das crianças e adolescentes acolhidos por grupo fraterno.





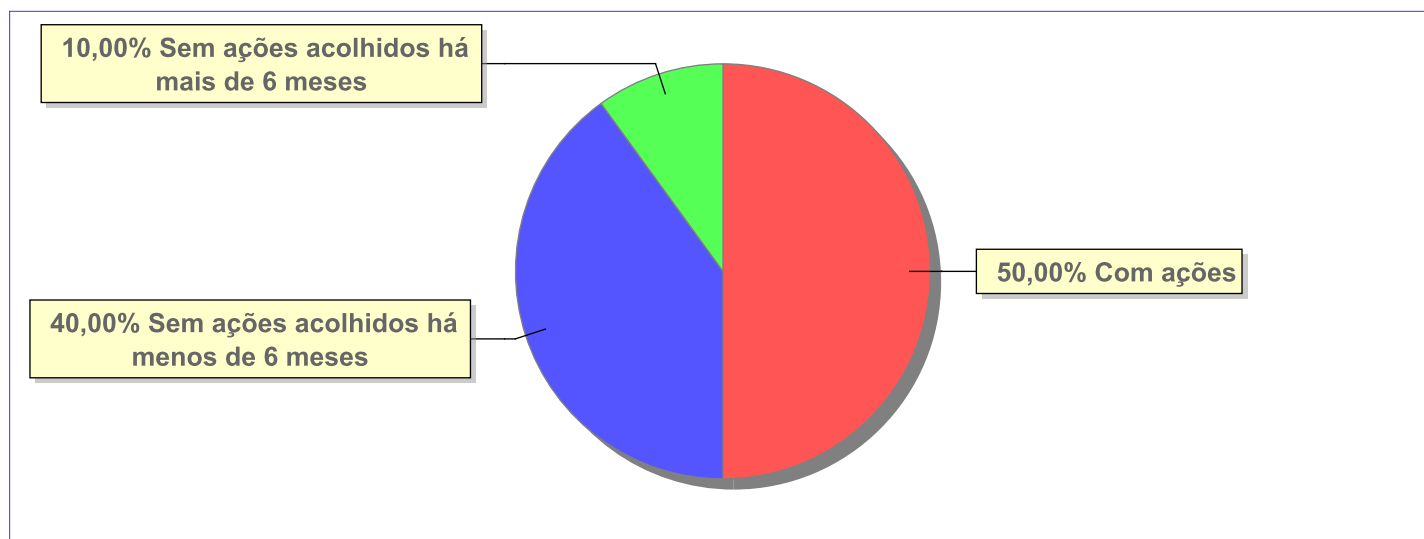
Não há Aptos à adoção neste município



Panorama e detalhamento da situação das crianças e adolescentes no sistema de justiça

Critério	número de c/a	%
Panorama da situação da c/a no sistema de justiça		
Com ações judiciais	5	50,00
Sem ações judiciais	5	50,00
Total	10	100,00
Acompanhamento no âmbito da PJIJ de crianças e adolescentes sem ações		
Sem P.A. acolhidos há mais de 6 meses	1	20,00
Sem P.A. acolhidos há menos de 6 meses	4	80,00
Total	5	100,00
Acompanhamento no âmbito do Poder Judiciário		
com ações judiciais	5	50,00
com procedimentos judiciais	5	50,00
Total	10	100,00

Distribuição percentual de ações.

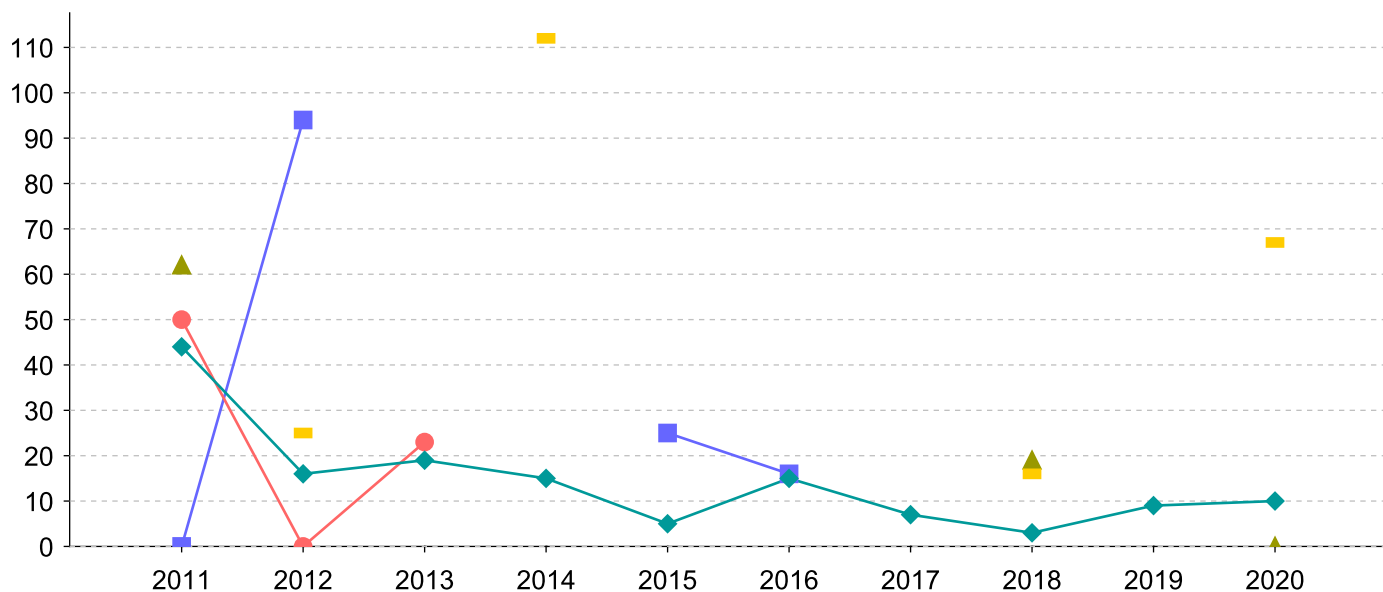


Ações Judiciais	nº de ações	%
Ação de Destituição do Poder Familiar	3	50,00
Representação em face dos pais ou responsável (Art. 249, ECA)	2	33,33
Ação de Investigação de Paternidade	1	16,67
Total	6	100,00

Evolução do tempo médio de acolhimento (em meses) das c/a desligadas

Motivo do Desligamento	Média	2011	2012	2013	2014	2015	2016	2017	2018	2019	2020
Reintegração aos genitores	16	44	16	19	15	5	15	7	3	9	10
Guarda ou tutela para família extensa (a partir de 2018)	22	62	-	-	-	-	-	-	19	-	0
Evasão	37	50	0	23	-	-	-	-	-	-	-
Maioridade	52	-	25	-	112	-	-	-	16	-	67
Colocação em família substituta (Desativado e Desmembrado em 2018)	34	0	94	-	-	25	16	-	-	-	-
Adoção (a partir de 2018)	33	-	-	-	-	-	-	-	28	-	36
Óbito	18	1	35	-	-	-	-	-	-	-	-
Guarda ou Tutela para terceiros (a partir de 2018)	44	-	-	-	-	-	-	-	-	44	-
Desligamento voluntário da família (dos abrigos de família)	10	-	10	-	-	-	-	-	-	-	-

Evolução do tempo médio de acolhimento das c/a desligadas (principais motivos)



■ Colocação em família substituta (Desativado e Desmembrado em 2018)
 ● Evasão
 ▲ Guarda ou tutela para família extensa (a partir de 2018)
 ◆ Reintegração aos genitores
 ■ Maioridade



Distribuição da população infantojuvenil acolhida

Total das entidades de acolhimento institucional e Equipe de acompanhamento do Projeto Família Acolhedora (CREAS), das crianças e adolescentes inseridos nesses regimes, das crianças e adolescentes aptos à adoção, das crianças e adolescentes sem registro civil de nascimento e das crianças e adolescentes sem visita.

Atendimento	número de entidades	número de c/a	% de c/a no Estado	aptos à adoção	% aptos à adoção	Sem RCN	Sem Visita
PETRÓPOLIS	4	19	100,00	0	0,00	0	8
Serviço de Acolhimento Institucional/ Modalidade Abrigo Institucional	3	19	100,00	0	0,00	0	8
Serviço de Acolhimento em Família Acolhedora	1	0	0,00	0	0,00	0	0

**Origem da população infantojuvenil acolhida no Município.**

Município	Acolhidos	%
Petrópolis	18	94,74
Duque de Caxias	1	5,26
Total	19	100,00

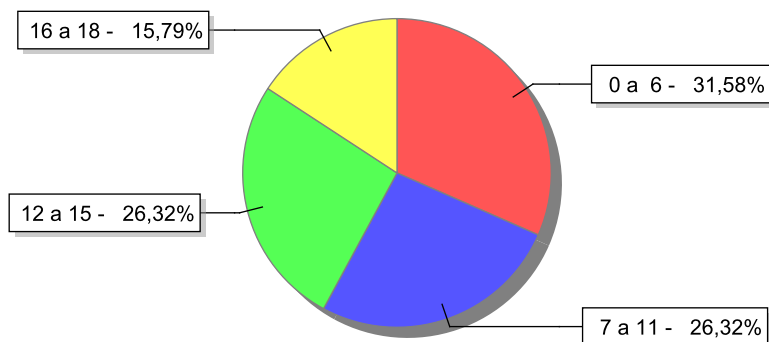


Indicadores de faixa etária, sexo, cor/raça e escolaridade das crianças e adolescentes acolhidos.

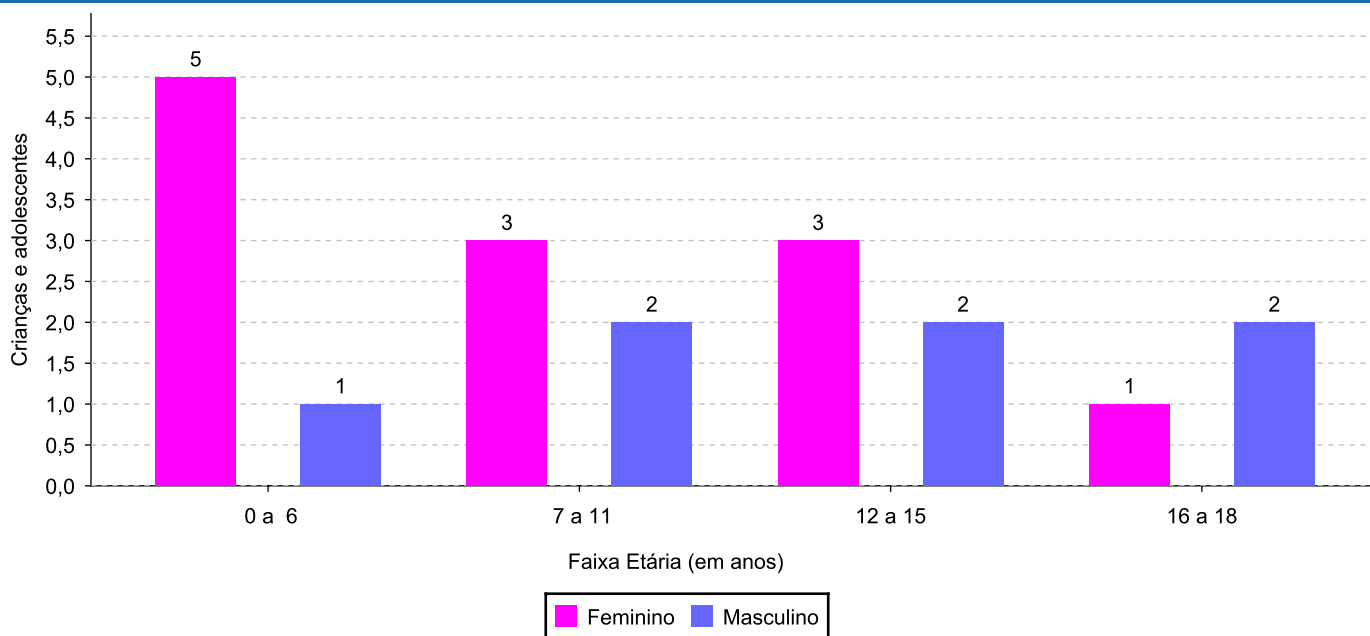
Faixa etária e sexo das crianças e adolescentes acolhidos.

Faixa etária	número de c/a	%	feminino	masculino
0 a 6	6	31,58	5	1
7 a 11	5	26,32	3	2
12 a 15	5	26,32	3	2
16 a 18	3	15,79	1	2
Total	19	100,00	12	7

Percentual de crianças e adolescentes acolhidos por faixa etária.



Distribuição das crianças e adolescentes acolhidos por sexo e faixa etária.

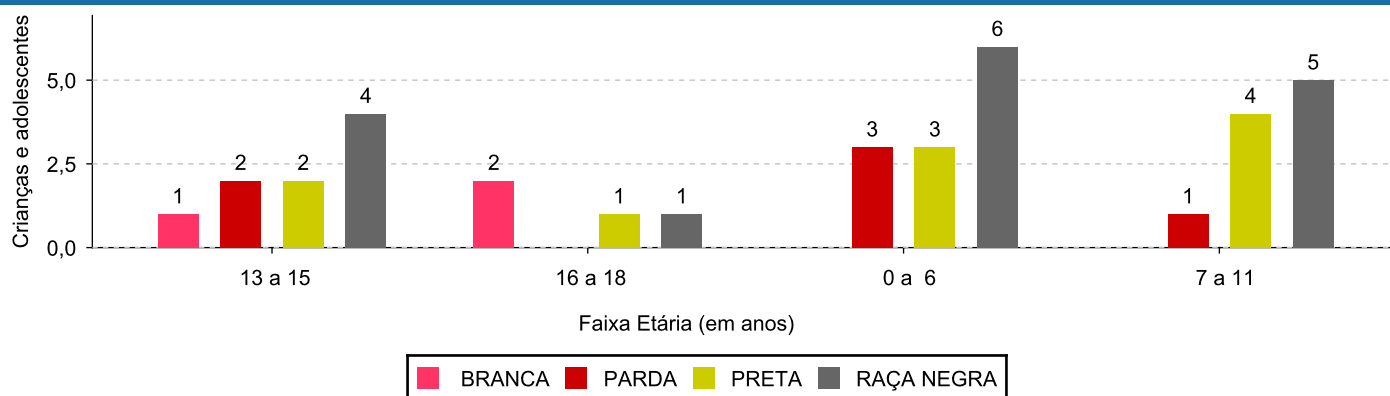




Cor/raça e faixa etária das crianças e adolescentes acolhidos.

Faixa Etária	nº de c/a	%	Branca	Amarela	Preta	Parda	Raça Negra	Indigena	Ignorado
0 a 6	6	31,58	0	0	3	3	6	0	0
7 a 11	5	26,32	0	0	4	1	5	0	0
12 a 15	5	26,32	1	0	2	2	4	0	0
16 a 18	3	15,79	2	0	1	0	1	0	0
Total	19	100,00	3	0	10	6	16	0	0

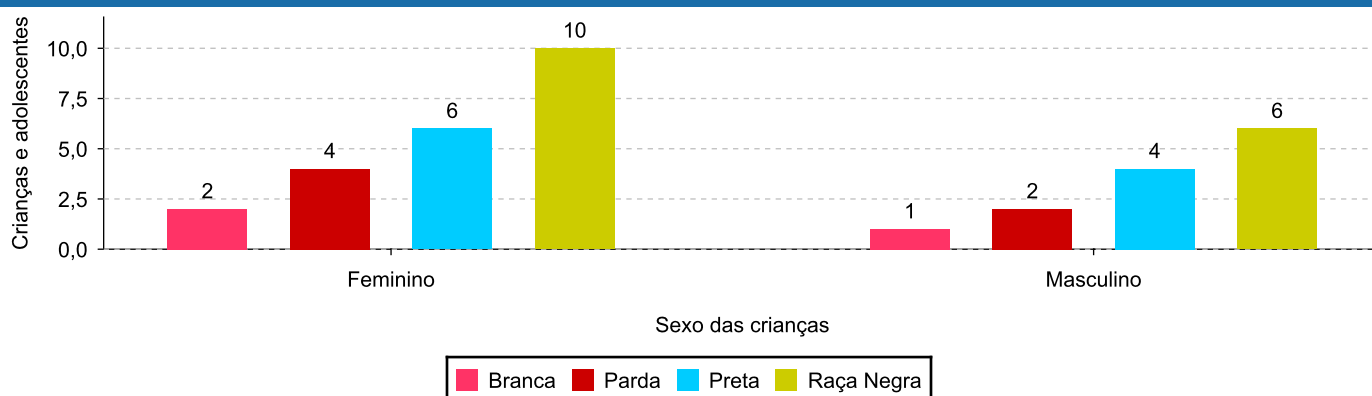
Distribuição das crianças e adolescentes acolhidos por cor/raça e faixa etária.



Cor/Raça e sexo das crianças e adolescentes acolhidos.

Cor/raça	número de c/a	%	feminino	masculino
Raça Negra	16	84,21	10	6
Preta	10	52,63	6	4
Parda	6	31,58	4	2
Branca	3	15,79	2	1
Total	19	100,00	12	7

Distribuição das crianças e adolescentes acolhidos por cor/raça e sexo.

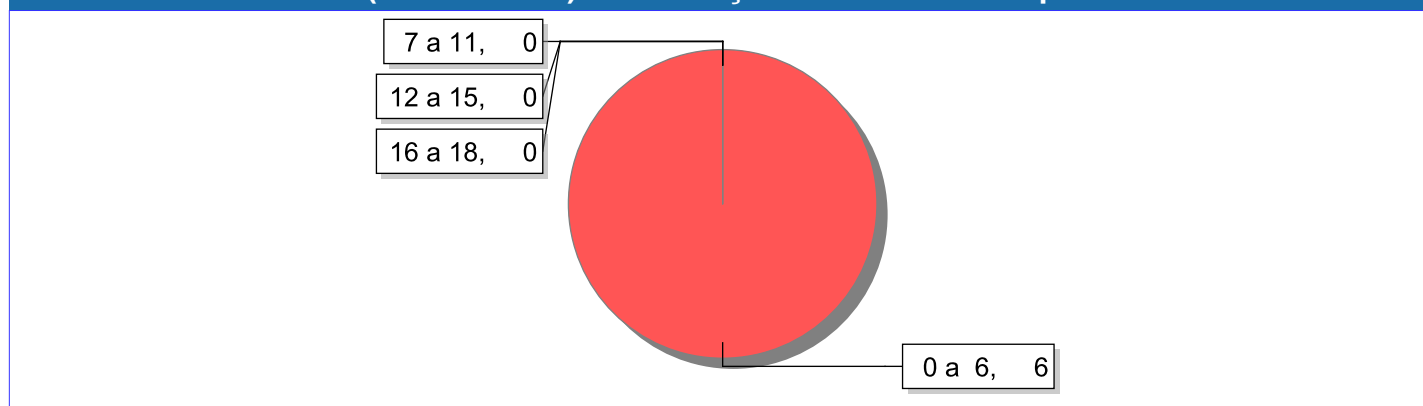




Escolaridade das crianças e adolescentes acolhidos, por faixa etária.

Faixa etária	Estuda	%	Não Estuda	%	Total	%
0 a 6	0	0,00	6	100,00	6	100,00
7 a 11	5	100,00	0	0,00	5	100,00
12 a 15	5	100,00	0	0,00	5	100,00
16 a 18	3	100,00	0	0,00	3	100,00
Total	13	68,42	6	31,58	19	100,00

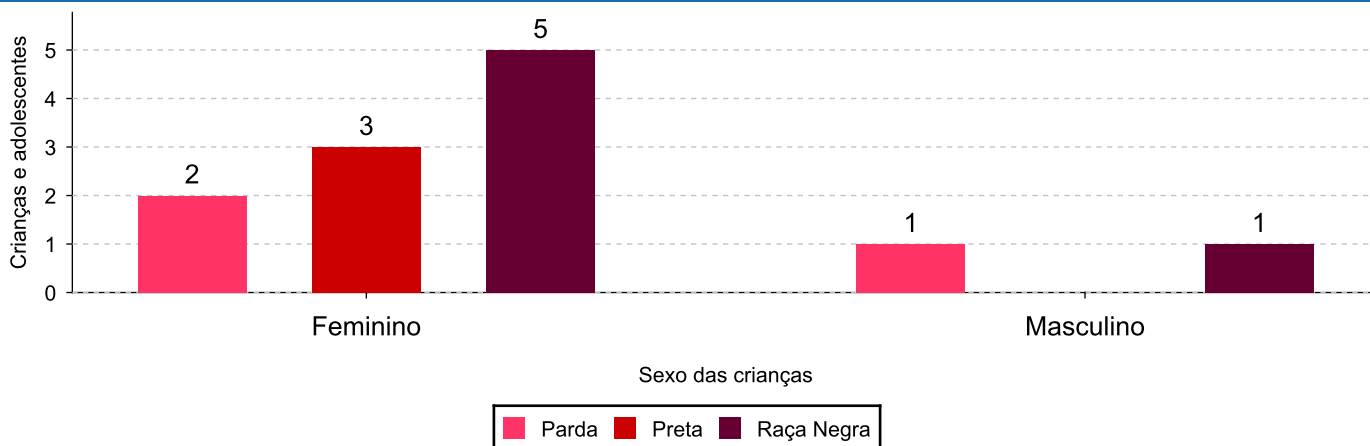
Faixas etárias (em números) das crianças e adolescentes que não estudam.



Indicadores de cor/raça e sexo das crianças e adolescentes acolhidos que não estudam.

Cor/Raça	número de c/a	%	feminino	masculino
Raça Negra	6	100,00	5	1
Preta	3	50,00	3	0
Parda	3	50,00	2	1
Total	6	100,00	5	1

Cor/Raça e sexo das crianças e adolescentes que não estudam.





Dos indicadores de deficiência e saúde.

Crianças e Adolescentes portadores de necessidades especiais.

Apresentam deficiência	número de c/a	%
Não	19	100,00
Total	19	100,00

Crianças e Adolescentes acolhidos que necessitam de tratamento de saúde especial.

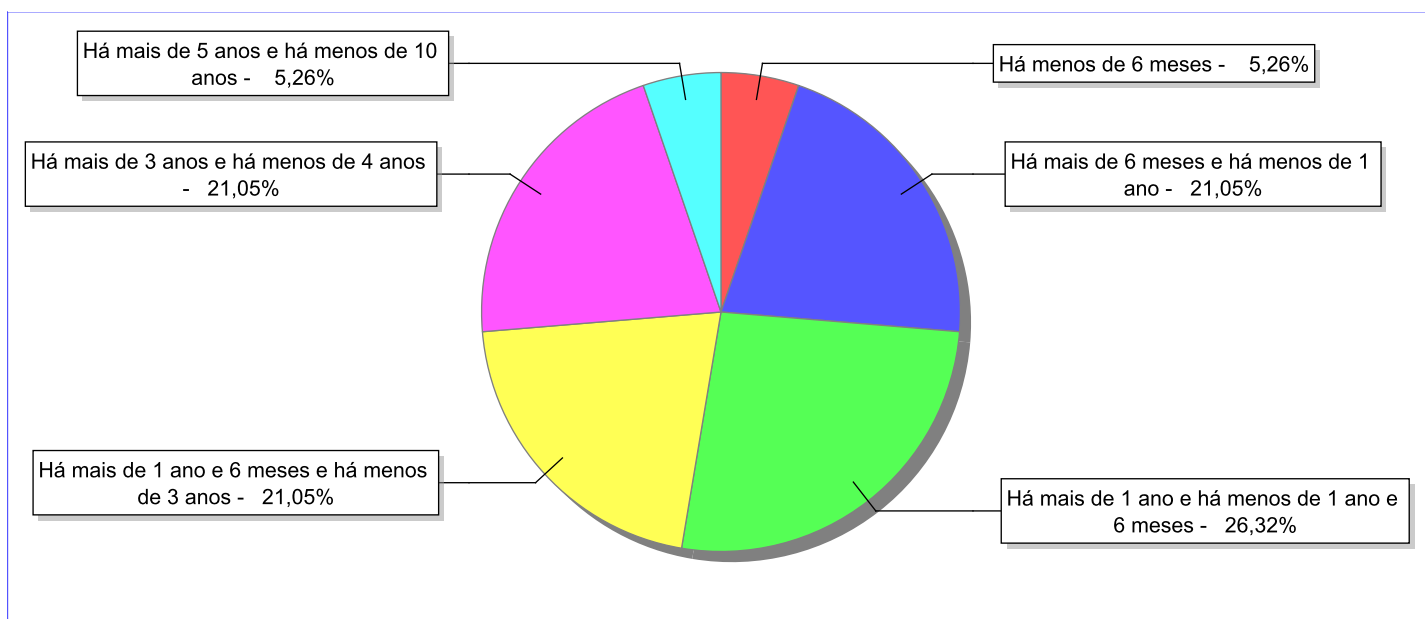
Necessidade de tratamento de saúde especial	número de c/a	%
Não	6	31,58
Sim	13	68,42
Total	19	100,00

Doenças mais comuns.

Doenças mais comuns	Incidência	%
Acompanhamento psicológico	9	69,23
Dificuldades fonoaudiológicas (tratamento fonoaudiológico)	2	15,38
Acompanhamento Psiquiátrico	1	7,69
Sífilis	1	7,69
Total	13	100,00

**Dos indicadores de período e motivo de acolhimento / desligamento.****Tempo de institucionalização das crianças e adolescentes que se encontram em regime de acolhimento institucional ou familiar.**

C/A acolhidos	nº de c/a	%
Há menos de 6 meses	1	5,26
Há mais de 6 meses e há menos de 1 ano	4	21,05
Há mais de 1 ano e há menos de 1 ano e 6 meses	5	26,32
Há mais de 1 ano e 6 meses e há menos de 3 anos	4	21,05
Há mais de 3 anos e há menos de 4 anos	4	21,05
Há mais de 5 anos e há menos de 10 anos	1	5,26
Total	19	100,00

Percentual – tempo de acolhimento.

**Motivo de acolhimento.**

Motivo	nº de c/a	%	feminino	masculino
Negligência	13	68,42	10	3
Abandono pelos pais ou responsáveis	3	15,79	0	3
Entrega voluntária	1	5,26	1	0
Adoção mal sucedida (a partir de 2018)	1	5,26	1	0
Guarda ou tutela para família extensa mal sucedida (a partir de 2018)	1	5,26	0	1
Total	19	100,00	12	7

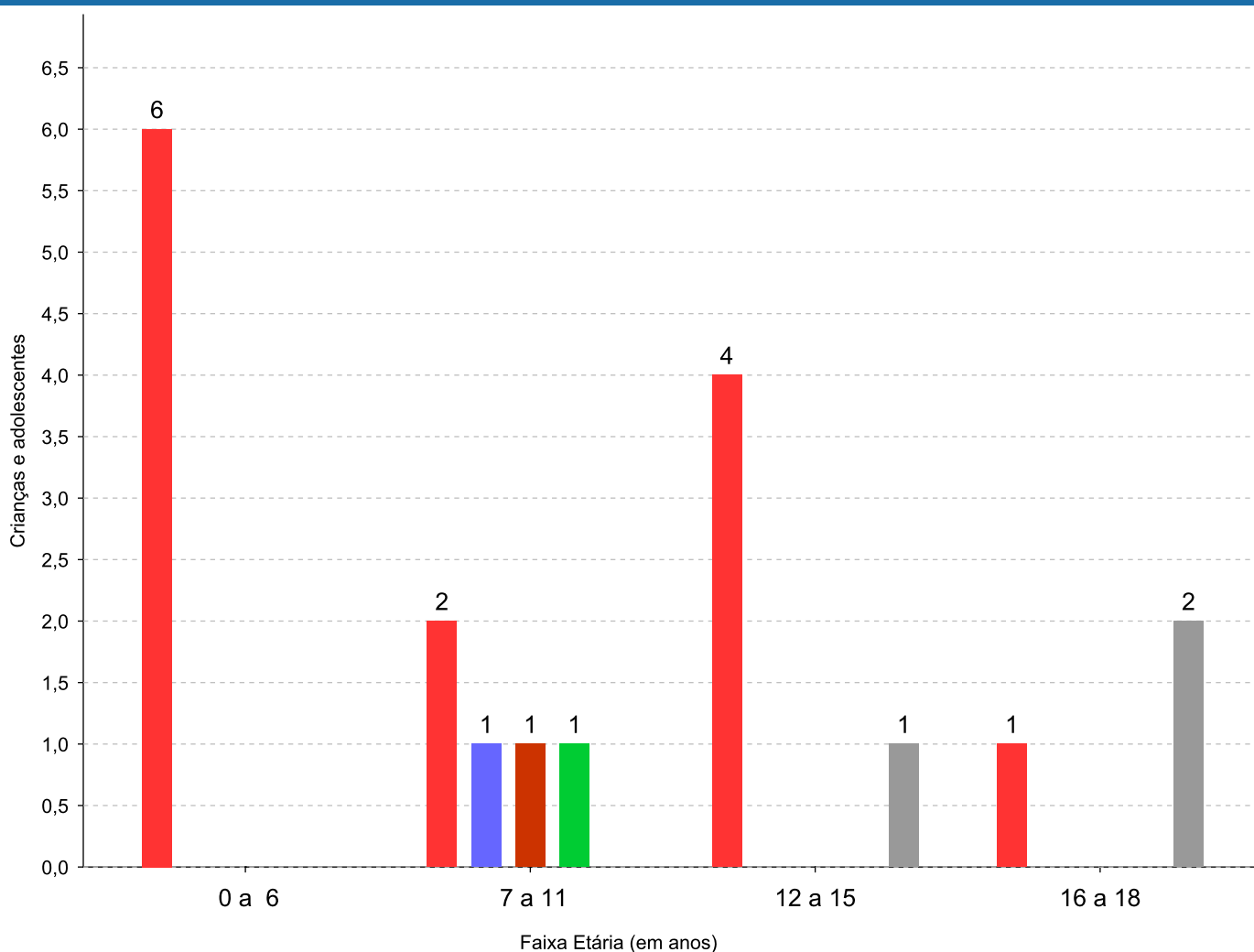
Observação: A partir de 2018 o motivo "Devolução por tentativa de colocação familiar mal sucedida" foi desmembrado em "Adoção mal sucedida", "Guarda ou Tutela para terceiros mal sucedida" e "Guarda ou Tutela para família extensa mal sucedida".



Motivo de acolhimento por faixa etária (% do motivo em cada faixa).

Motivo	nº de c/a	%	0 a 6	%	7 a 11	%	12 a 15	%	16 a 18	%
Negligência	13	68,42	6	100,00	2	40,00	4	80,00	1	33,33
Abandono pelos pais ou responsáveis	3	15,79	0	0,00	0	0,00	1	20,00	2	66,67
Entrega voluntária	1	5,26	0	0,00	1	20,00	0	0,00	0	0,00
Adoção mal sucedida (a partir de 2018)	1	5,26	0	0,00	1	20,00	0	0,00	0	0,00
Guarda ou tutela para família extensa mal sucedida (a partir de 2018)	1	5,26	0	0,00	1	20,00	0	0,00	0	0,00
Total	19	100,00	6	100,00	5	100,00	5	100,00	3	100,00

Motivos de acolhimento com maior incidência para cada faixa etária.



■ Negligência
 ■ Entrega voluntária
 ■ Adoção mal sucedida (a partir de 2018)
 ■ Guarda ou tutela para família extensa mal sucedida (a partir de 2018)
 ■ Abandono pelos pais ou responsáveis

Observação: A partir de 2018 o motivo "Devolução por tentativa de colocação familiar mal sucedida" foi desmembrado em "Adoção mal sucedida", "Guarda ou Tutela para terceiros mal sucedida" e "Guarda ou Tutela para família extensa mal sucedida".


Motivo de acolhimento por faixa etária (% da faixa em cada motivo).

Motivo	nº de c/a	0 a 6	%	7 a 11	%	12 a 15	%	16 a 18	%
Negligência	13	6	46,15	2	15,38	4	30,77	1	7,69
Abandono pelos pais ou responsáveis	3	0	0,00	0	0,00	1	33,33	2	66,67
Entrega voluntária	1	0	0,00	1	100,00	0	0,00	0	0,00
Adoção mal sucedida (a partir de 2018)	1	0	0,00	1	100,00	0	0,00	0	0,00
Guarda ou tutela para família extensa mal sucedida (a partir de 2018)	1	0	0,00	1	100,00	0	0,00	0	0,00
Total	19	6	31,57	5	26,31	5	26,31	3	15,81

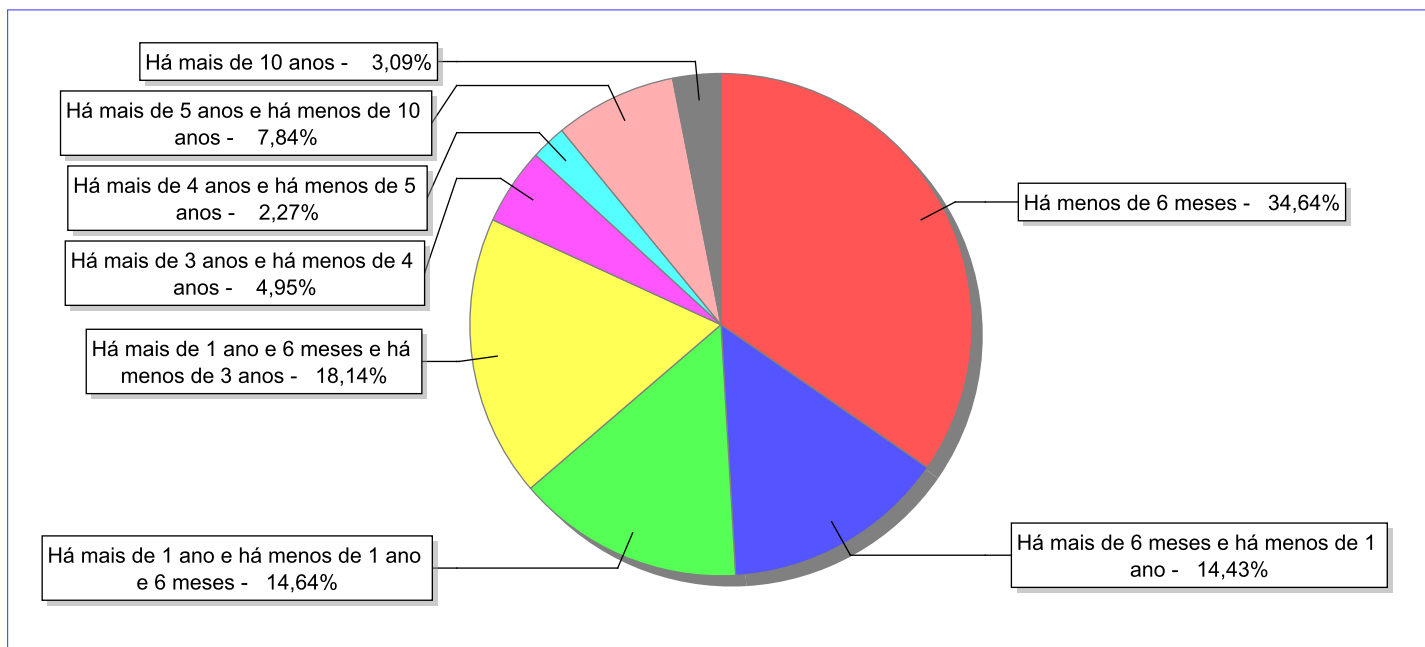
Observação: A partir de 2018 o motivo "Devolução por tentativa de colocação familiar mal sucedida" foi desmembrado em "Adoção mal sucedida", "Guarda ou Tutela para terceiros mal sucedida" e "Guarda ou Tutela para família extensa mal sucedida".

Tempo de institucionalização das crianças e adolescentes que se desligaram (*) do regime de acolhimento institucional ou familiar.

(*) Refere-se a crianças e adolescentes desligados a partir de 2008 e que não foram acolhidos novamente.

C/A desligados	nº de c/a	%
Há menos de 6 meses	168	34,64
Há mais de 6 meses e há menos de 1 ano	70	14,43
Há mais de 1 ano e há menos de 1 ano e 6 meses	71	14,64
Há mais de 1 ano e 6 meses e há menos de 3 anos	88	18,14
Há mais de 3 anos e há menos de 4 anos	24	4,95
Há mais de 4 anos e há menos de 5 anos	11	2,27
Há mais de 5 anos e há menos de 10 anos	38	7,84
Há mais de 10 anos	15	3,09
Total	485	100,00

Percentual – tempo de acolhimento.



**Motivo de desligamento.**

Motivo	nº de c/a	%	feminino	masculino
Reintegração aos genitores	254	52,37	131	123
Colocação em família substituta (Desativado e Desmembrado em 2018)	109	22,47	51	58
Guarda ou tutela para família extensa (a partir de 2018)	42	8,66	22	20
Maioridade	40	8,25	26	14
Adoção (a partir de 2018)	22	4,54	8	14
Evasão	13	2,68	11	2
Guarda ou Tutela para terceiros (a partir de 2018)	4	0,82	2	2
Transferência para outro serviço de acolhimento institucional	1	0,21	1	0
Total	485	100,00	252	233

Observação: A partir de 2018 o motivo "Colocação em família substituta" foi desmembrado em "Adoção", Guarda ou Tutela para terceiros" e "Guarda ou Tutela para família extensa".

**Dos indicadores que podem contribuir para a definição da situação jurídica das crianças e adolescentes acolhidos.****Relação entre visitação e Ação de Destituição do Poder Familiar (DPF).**

Detalhamento da visitação	número de c/a	%	número de c/a com DPF	% de c/a com DPF	número de c/a sem DPF	% de c/a sem DPF
diária	2	10,53	2	100,00	0	0,00
semanal	7	36,84	5	71,43	2	28,57
quinzenal	1	5,26	1	100,00	0	0,00
mensal	1	5,26	0	0,00	1	100,00
sem visita	8	42,11	8	100,00	0	0,00
Total	19	100,00	16	84,21	3	15,79

Faixa etária das crianças e adolescentes sem visita.

Faixa Etária	número de c/a	%	número de c/a com DPF	% de c/a com DPF	número de c/a sem DPF	% de c/a sem DPF
0 a 6	2	25,00	2	100,00	0	0,00
7 a 11	2	25,00	2	100,00	0	0,00
12 a 15	2	25,00	2	100,00	0	0,00
16 a 18	2	25,00	2	100,00	0	0,00
Total	8	100,00	8	100,00	0	0,00

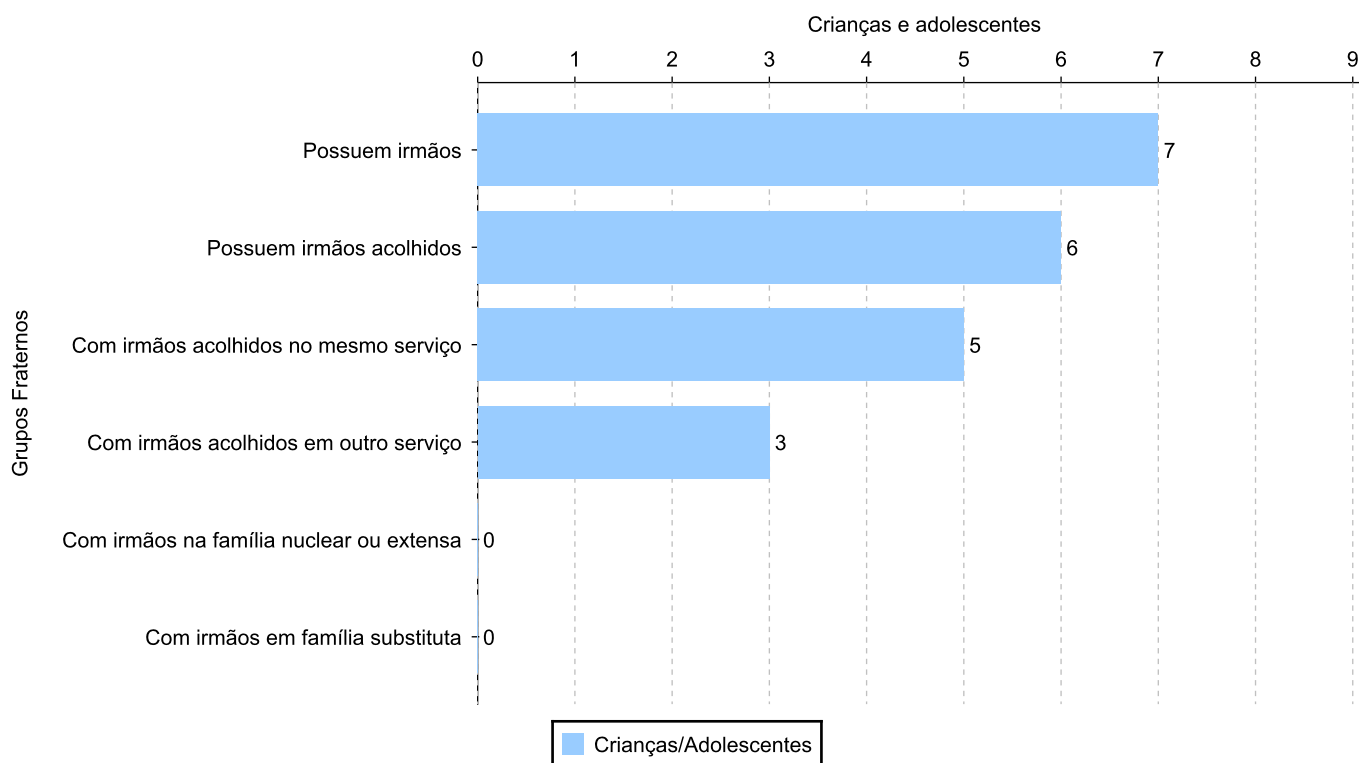
Vínculos biológicos das crianças e adolescentes acolhidos

Situação	número de c/a	%	número de c/a com DPF	% de c/a com DPF	número de c/a sem DPF	% de c/a sem DPF
Pai e/ou mãe vivo(s)	19	100,00	16	84,21	3	15,79
Total	19	100,00	16	84,21	3	15,79

Crianças e adolescentes acolhidos distribuídos por grupo fraterno.

Grupo	número de c/a
Possuem irmãos	7
Possuem irmãos acolhidos	6
Com irmãos acolhidos no mesmo serviço	5
Com irmãos acolhidos em outro serviço	3
Com irmãos na família nuclear ou extensa	0
Com irmãos em família substituta	0

Distribuição das crianças e adolescentes acolhidos por grupo fraterno.





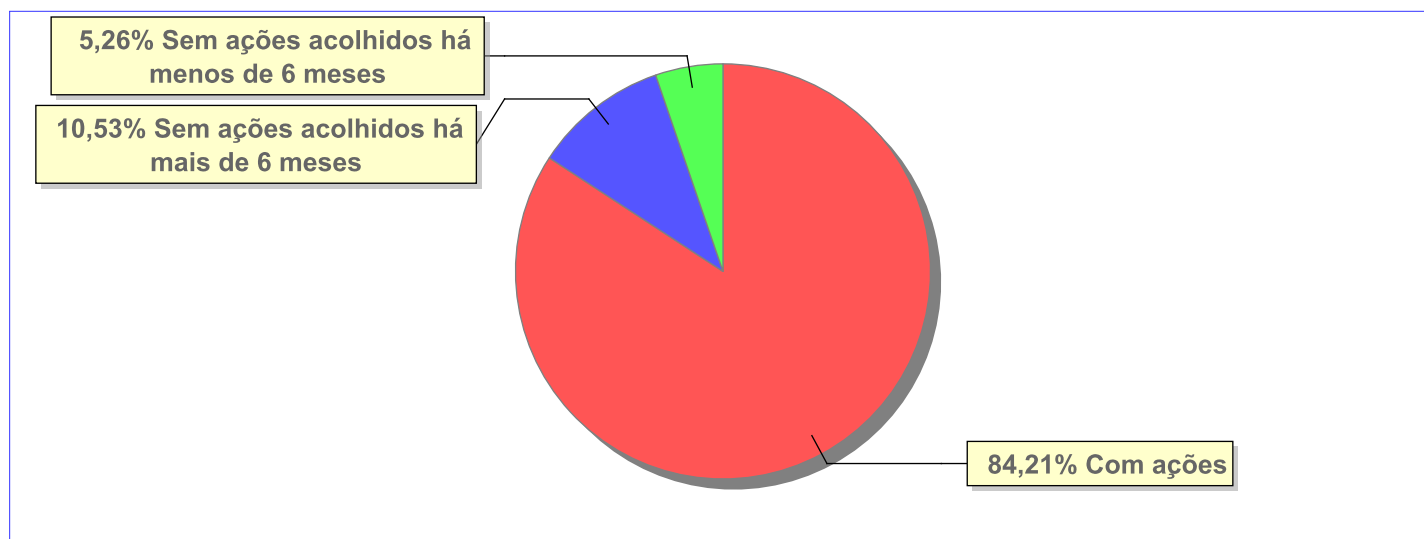
Não há Aptos à adoção neste município



Panorama e detalhamento da situação das crianças e adolescentes no sistema de justiça

Critério	número de c/a	%
Panorama da situação da c/a no sistema de justiça		
Com ações judiciais	16	84,21
Sem ações judiciais	3	15,79
Total	19	100,00
Acompanhamento no âmbito da PJIJ de crianças e adolescentes sem ações		
Sem P.A. acolhidos há mais de 6 meses	2	66,67
Sem P.A. acolhidos há menos de 6 meses	1	33,33
Total	3	100,00
Acompanhamento no âmbito do Poder Judiciário		
com ações judiciais	16	84,21
sem ações e sem procedimentos judiciais	3	15,79
Total	19	100,00

Distribuição percentual de ações.

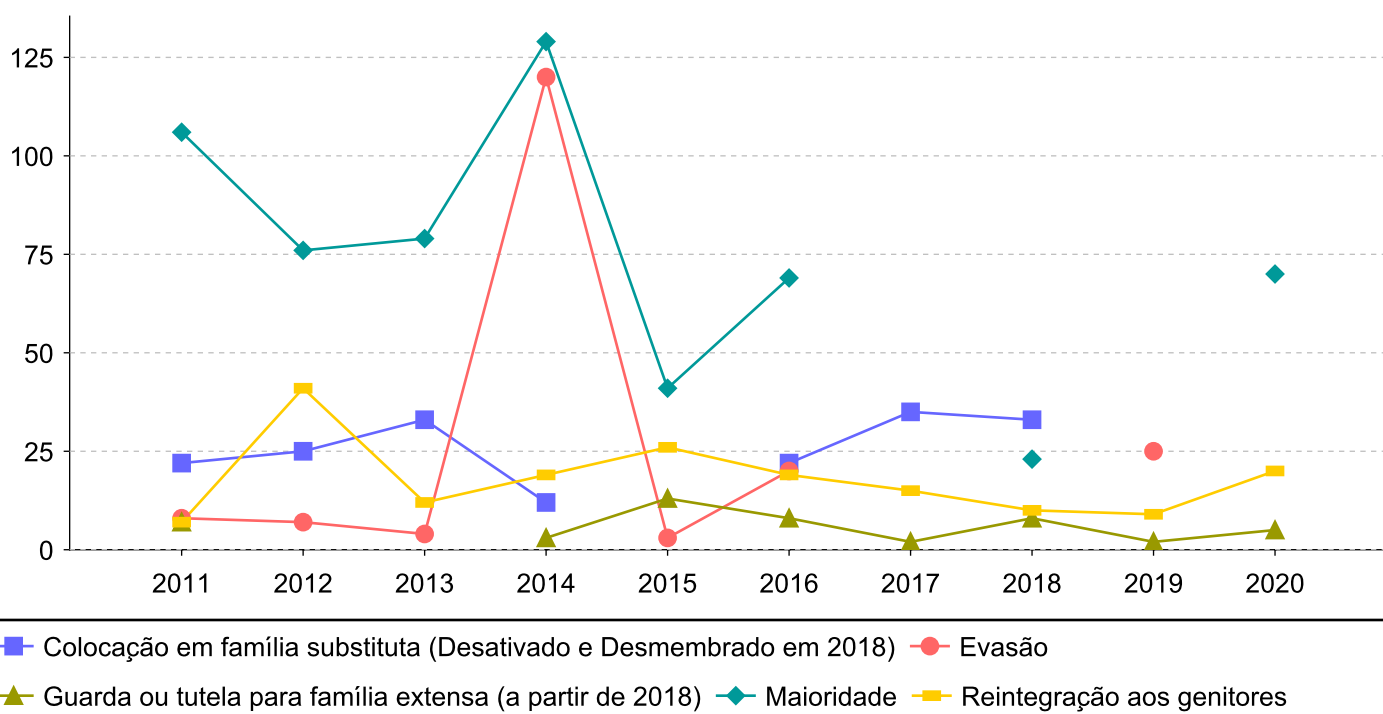


Ações Judiciais	nº de ações	%
Ação de Destituição do Poder Familiar	16	88,89
Ação de Guarda Judicial	2	11,11
Total	18	100,00

Evolução do tempo médio de acolhimento (em meses) das c/a desligadas

Motivo do Desligamento	Média	2011	2012	2013	2014	2015	2016	2017	2018	2019	2020
Reintegração aos genitores	18	7	41	12	19	26	19	15	10	9	20
Colocação em família substituta (Desativado e Desmembrado em 2018)	25	22	25	33	12	-	22	35	33	-	-
Guarda ou tutela para família extensa (a partir de 2018)	6	7	-	-	3	13	8	2	8	2	5
Maioridade	69	106	76	79	129	41	69	-	23	-	70
Adoção (a partir de 2018)	17	-	-	-	-	-	-	-	17	17	19
Evasão	28	8	7	4	120	3	20	-	-	25	-
Guarda ou Tutela para terceiros (a partir de 2018)	6	-	-	-	-	-	-	-	-	6	-

Evolução do tempo médio de acolhimento das c/a desligadas (principais motivos)





Distribuição da população infantojuvenil acolhida

Total das entidades de acolhimento institucional e Equipe de acompanhamento do Projeto Família Acolhedora (CREAS), das crianças e adolescentes inseridos nesses regimes, das crianças e adolescentes aptos à adoção, das crianças e adolescentes sem registro civil de nascimento e das crianças e adolescentes sem visita.

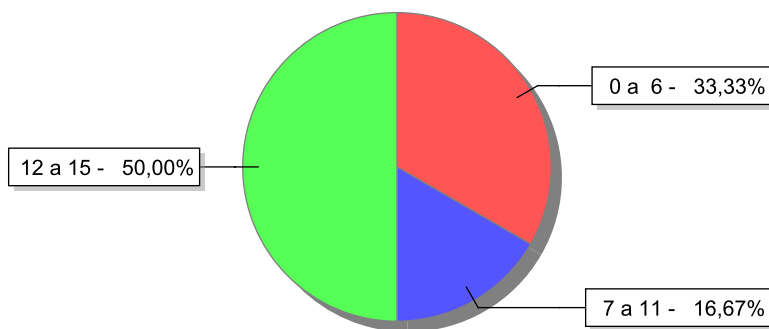
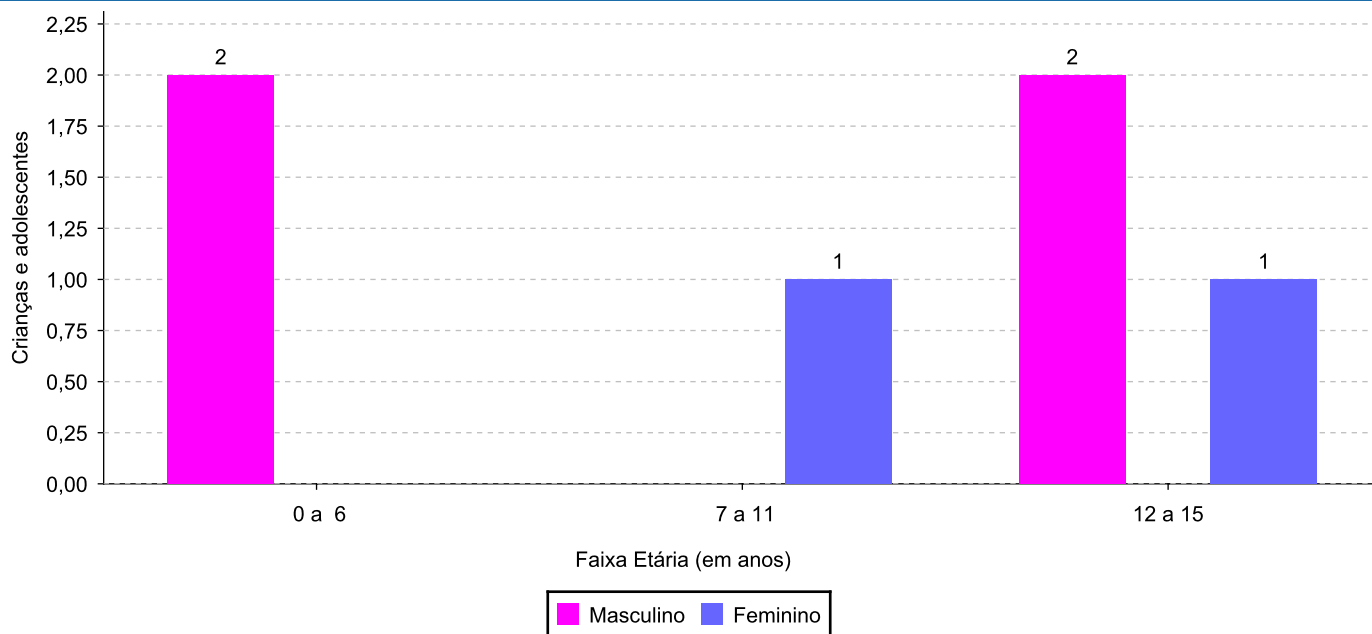
Atendimento	número de entidades	número de c/a	% de c/a no Estado	aptos à adoção	% aptos à adoção	Sem RCN	Sem Visita
PINHEIRAL	1	6	100,00	0	0,00	0	2
Serviço de Acolhimento Institucional/ Modalidade Abrigo Institucional	1	6	100,00	0	0,00	0	2

**Origem da população infantojuvenil acolhida no Município.**

Município	Acolhidos	%
Pinheiral	5	83,33
Itatiaia	1	16,67
Total	6	100,00

**Indicadores de faixa etária, sexo, cor/raça e escolaridade das crianças e adolescentes acolhidos.****Faixa etária e sexo das crianças e adolescentes acolhidos.**

Faixa etária	número de c/a	%	feminino	masculino
0 a 6	2	33,33	0	2
7 a 11	1	16,67	1	0
12 a 15	3	50,00	1	2
Total	6	100,00	2	4

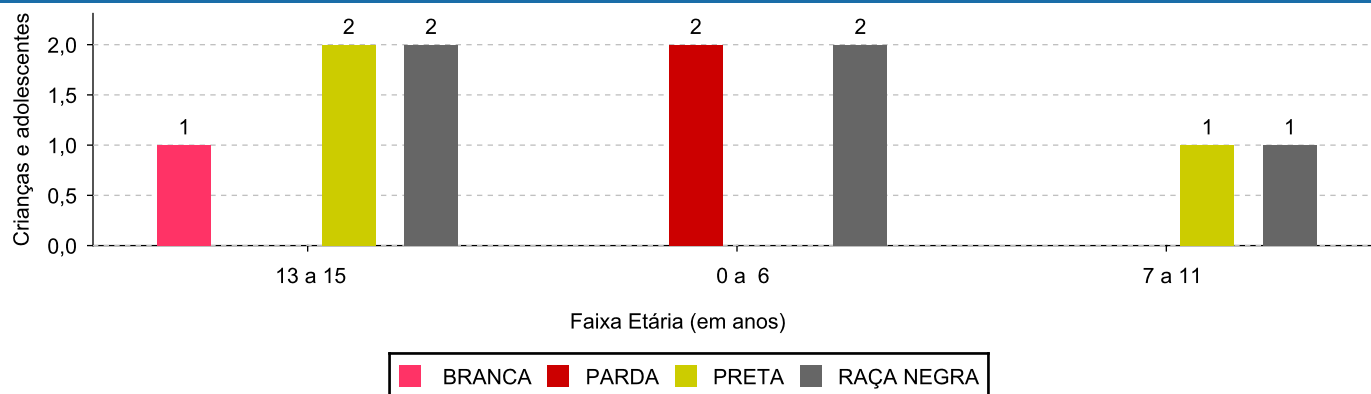
Percentual de crianças e adolescentes acolhidos por faixa etária.**Distribuição das crianças e adolescentes acolhidos por sexo e faixa etária.**



Cor/raça e faixa etária das crianças e adolescentes acolhidos.

Faixa Etária	nº de c/a	%	Branca	Amarela	Preta	Parda	Raça Negra	Indígena	Ignorado
0 a 6	2	33,33	0	0	0	2	2	0	0
7 a 11	1	16,67	0	0	1	0	1	0	0
12 a 15	3	50,00	1	0	2	0	2	0	0
Total	6	100,00	1	0	3	2	5	0	0

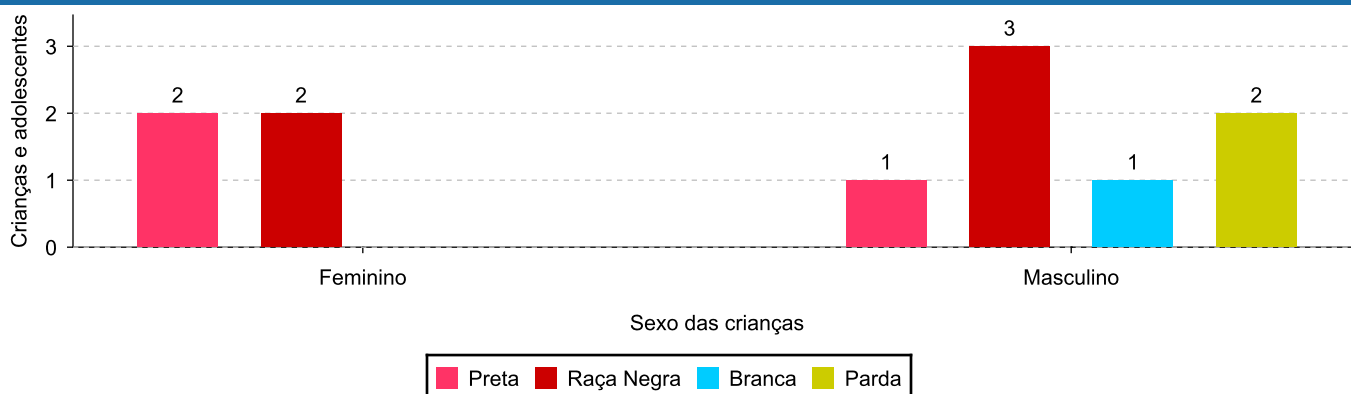
Distribuição das crianças e adolescentes acolhidos por cor/raça e faixa etária.



Cor/Raça e sexo das crianças e adolescentes acolhidos.

Cor/raça	número de c/a	%	feminino	masculino
Raça Negra	5	83,33	2	3
Preta	3	50,00	2	1
Parda	2	33,33	0	2
Branca	1	16,67	0	1
Total	6	100,00	2	4

Distribuição das crianças e adolescentes acolhidos por cor/raça e sexo.



**Escolaridade das crianças e adolescentes acolhidos, por faixa etária.**

Faixa etária	Estuda	%	Não Estuda	%	Total	%
0 a 6	2	100,00	0	0,00	2	100,00
7 a 11	1	100,00	0	0,00	1	100,00
12 a 15	3	100,00	0	0,00	3	100,00
Total	6	100,00	0	0,00	6	100,00



Dos indicadores de deficiência e saúde.

Crianças e Adolescentes portadores de necessidades especiais.

Apresentam deficiência	número de c/a	%
Sim	1	16,67
Não	5	83,33
Total	6	100,00

Detalhamento das crianças e adolescentes portadores de necessidades especiais.

Categoria	nº de c/a	%
Deficiência mental	1	100,00
Total	1	100,00

Crianças e Adolescentes acolhidos que necessitam de tratamento de saúde especial.

Necessidade de tratamento de saúde especial	número de c/a	%
Não	2	33,33
Sim	4	66,67
Total	6	100,00

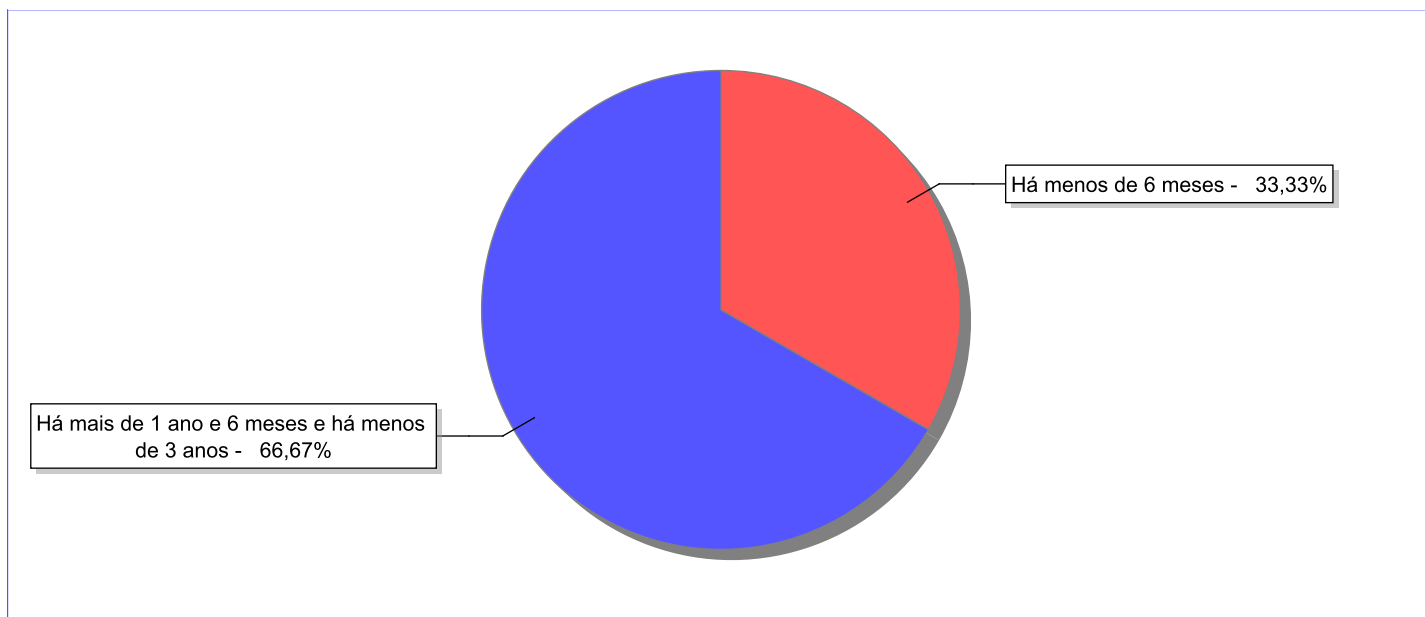
Doenças mais comuns.

Doenças mais comuns	Incidência	%
Outras doenças	1	25,00
Acompanhamento Psiquiátrico	1	25,00
Dependência química (álcool ou drogas)	1	25,00
Acompanhamento psicológico	1	25,00
Total	4	100,00

**Dos indicadores de período e motivo de acolhimento / desligamento.**

Tempo de institucionalização das crianças e adolescentes que se encontram em regime de acolhimento institucional ou familiar.

C/A acolhidos	nº de c/a	%
Há menos de 6 meses	2	33,33
Há mais de 1 ano e 6 meses e há menos de 3 anos	4	66,67
Total	6	100,00

Percentual – tempo de acolhimento.

**Motivo de acolhimento.**

Motivo	nº de c/a	%	feminino	masculino
Negligência	3	50,00	1	2
Responsável impossibilitado de cuidar por motivo de doença	1	16,67	0	1
Risco de vida na comunidade	1	16,67	1	0
Reintegração aos genitores mal sucedida (a partir de 2018)	1	16,67	0	1
Total	6	100,00	2	4

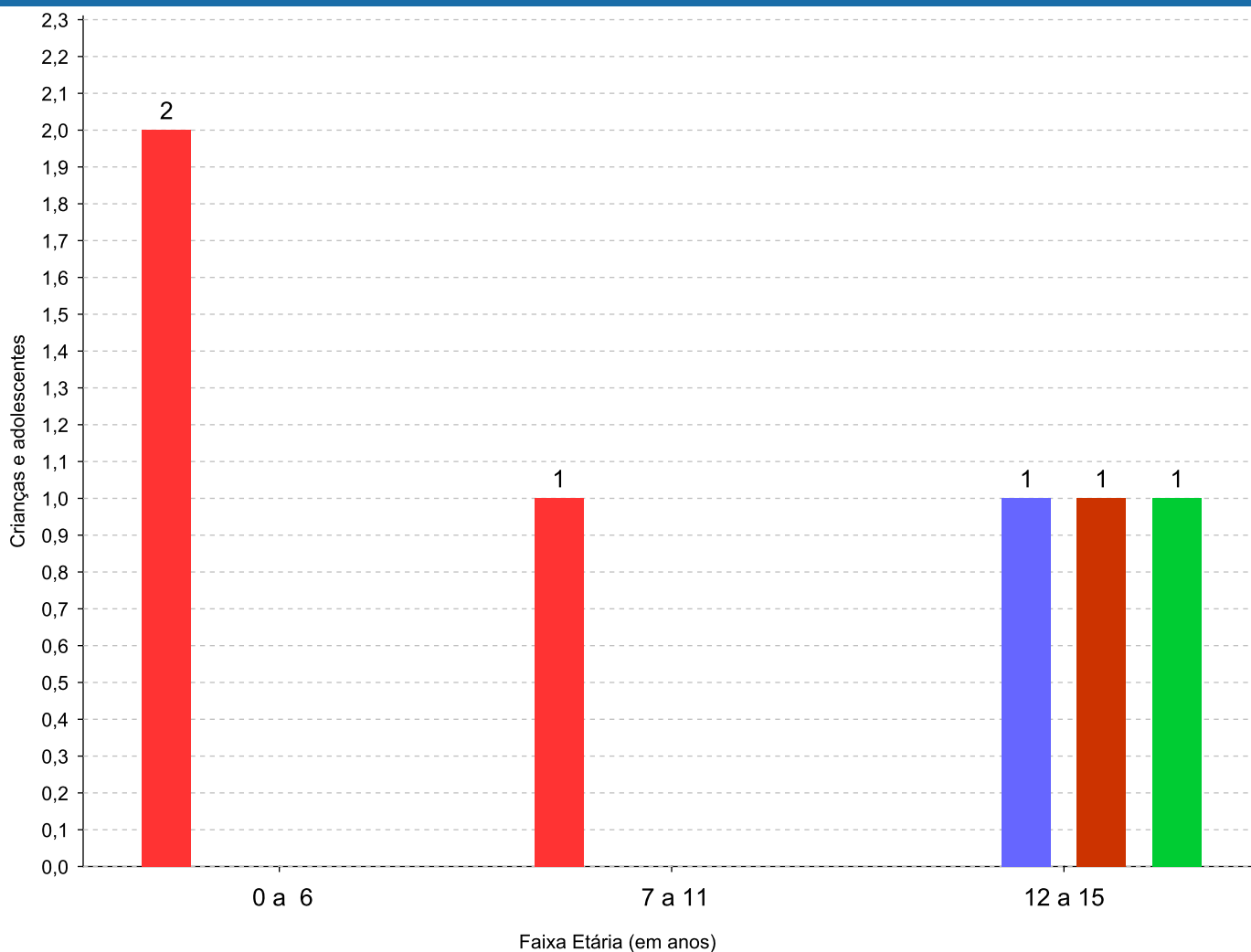
Observação: A partir de 2018 o motivo "Devolução por tentativa de colocação familiar mal sucedida" foi desmembrado em "Adoção mal sucedida", "Guarda ou Tutela para terceiros mal sucedida" e "Guarda ou Tutela para família extensa mal sucedida".



Motivo de acolhimento por faixa etária (% do motivo em cada faixa).

Motivo	nº de c/a	%	0 a 6	%	7 a 11	%	12 a 15	%	16 a 18	%
Negligência	3	50,00	2	100,00	1	100,00	0	0,00	0	
Responsável impossibilitado de cuidar por motivo de doença	1	16,67	0	0,00	0	0,00	1	33,33	0	
Risco de vida na comunidade	1	16,67	0	0,00	0	0,00	1	33,33	0	
Reintegração aos genitores mal sucedida (a partir de 2018)	1	16,67	0	0,00	0	0,00	1	33,33	0	
Total	6	100,00	2	100,00	1	100,00	3	100,00	0	100,00

Motivos de acolhimento com maior incidência para cada faixa etária.



- Negligência
- Risco de vida na comunidade
- Responsável impossibilitado de cuidar por motivo de doença
- Reintegração aos genitores mal sucedida (a partir de 2018)

Observação: A partir de 2018 o motivo "Devolução por tentativa de colocação familiar mal sucedida" foi desmembrado em "Adoção mal sucedida", "Guarda ou Tutela para terceiros mal sucedida" e "Guarda ou Tutela para família extensa mal sucedida".


Motivo de acolhimento por faixa etária (% da faixa em cada motivo).

Motivo	nº de c/a	0 a 6	%	7 a 11	%	12 a 15	%	16 a 18	%
Negligência	3	2	66,67	1	33,33	0	0,00	0	0,00
Responsável impossibilitado de cuidar por motivo de doença	1	0	0,00	0	0,00	1	100,00	0	0,00
Risco de vida na comunidade	1	0	0,00	0	0,00	1	100,00	0	0,00
Reintegração aos genitores mal sucedida (a partir de 2018)	1	0	0,00	0	0,00	1	100,00	0	0,00
Total	6	2	33,33	1	16,66	3	50,00	0	0,01

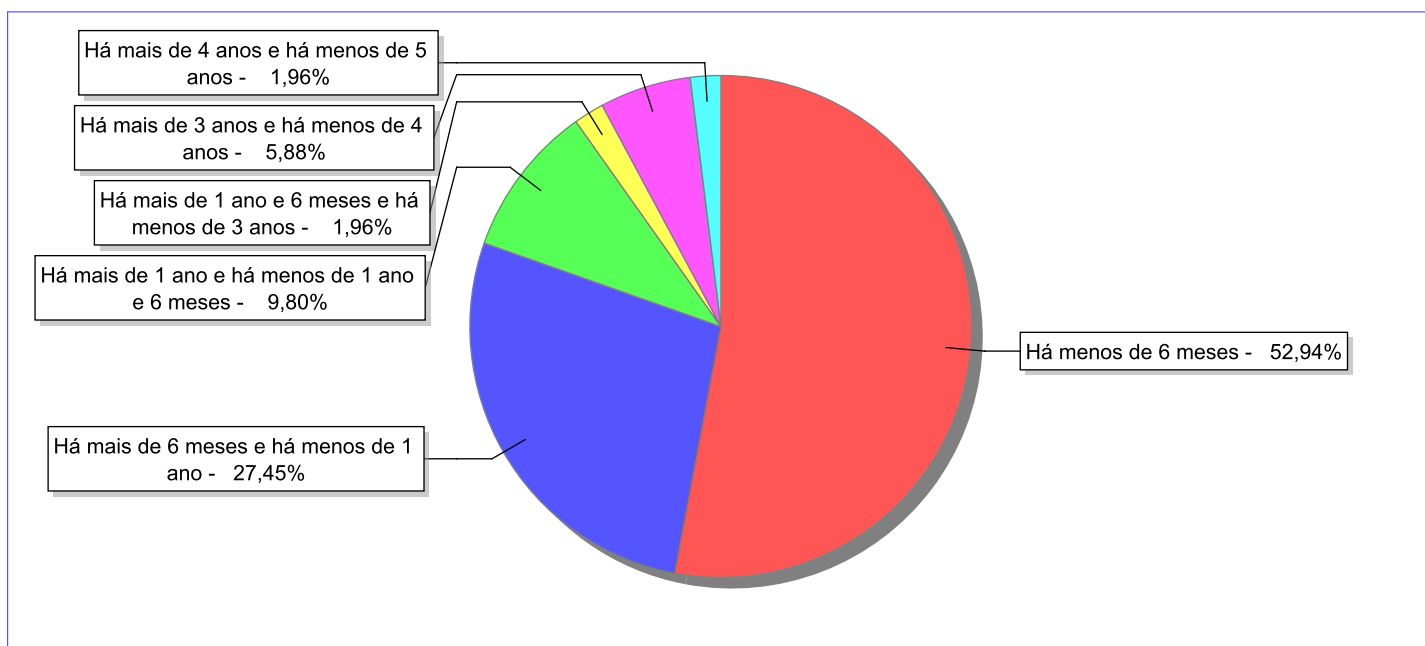
Observação: A partir de 2018 o motivo "Devolução por tentativa de colocação familiar mal sucedida" foi desmembrado em "Adoção mal sucedida", "Guarda ou Tutela para terceiros mal sucedida" e "Guarda ou Tutela para família extensa mal sucedida".

Tempo de institucionalização das crianças e adolescentes que se desligaram (*) do regime de acolhimento institucional ou familiar.

(*) Refere-se a crianças e adolescentes desligados a partir de 2008 e que não foram acolhidos novamente.

C/A desligados	nº de c/a	%
Há menos de 6 meses	27	52,94
Há mais de 6 meses e há menos de 1 ano	14	27,45
Há mais de 1 ano e há menos de 1 ano e 6 meses	5	9,80
Há mais de 1 ano e 6 meses e há menos de 3 anos	1	1,96
Há mais de 3 anos e há menos de 4 anos	3	5,88
Há mais de 4 anos e há menos de 5 anos	1	1,96
Total	51	100,00

Percentual – tempo de acolhimento.



**Motivo de desligamento.**

Motivo	nº de c/a	%	feminino	masculino
Reintegração aos genitores	25	49,02	18	7
Guarda ou tutela para família extensa (a partir de 2018)	15	29,41	11	4
Colocação em família substituta (Desativado e Desmembrado em 2018)	3	5,88	2	1
Evasão	3	5,88	3	0
Guarda ou Tutela para terceiros (a partir de 2018)	2	3,92	1	1
Desligamento voluntário da família (dos abrigos de família)	1	1,96	0	1
Maioridade	1	1,96	1	0
Transferência para outro serviço de acolhimento institucional	1	1,96	0	1
Total	51	100,00	36	15

Observação: A partir de 2018 o motivo "Colocação em família substituta" foi desmembrado em "Adoção", Guarda ou Tutela para terceiros" e "Guarda ou Tutela para família extensa".

**Dos indicadores que podem contribuir para a definição da situação jurídica das crianças e adolescentes acolhidos.****Relação entre visitação e Ação de Destituição do Poder Familiar (DPF).**

Detalhamento da visitação	número de c/a	%	número de c/a com DPF	% de c/a com DPF	número de c/a sem DPF	% de c/a sem DPF
semanal	2	33,33	0	0,00	2	100,00
quinzenal	1	16,67	0	0,00	1	100,00
mensal	1	16,67	0	0,00	1	100,00
sem visita	2	33,33	1	50,00	1	50,00
Total	6	100,00	1	16,67	5	83,33

Faixa etária das crianças e adolescentes sem visita.

Faixa Etária	número de c/a	%	número de c/a com DPF	% de c/a com DPF	número de c/a sem DPF	% de c/a sem DPF
0 a 6	2	100,00	1	50,00	1	50,00
Total	2	100,00	1	50,00	1	50,00

Vínculos biológicos das crianças e adolescentes acolhidos

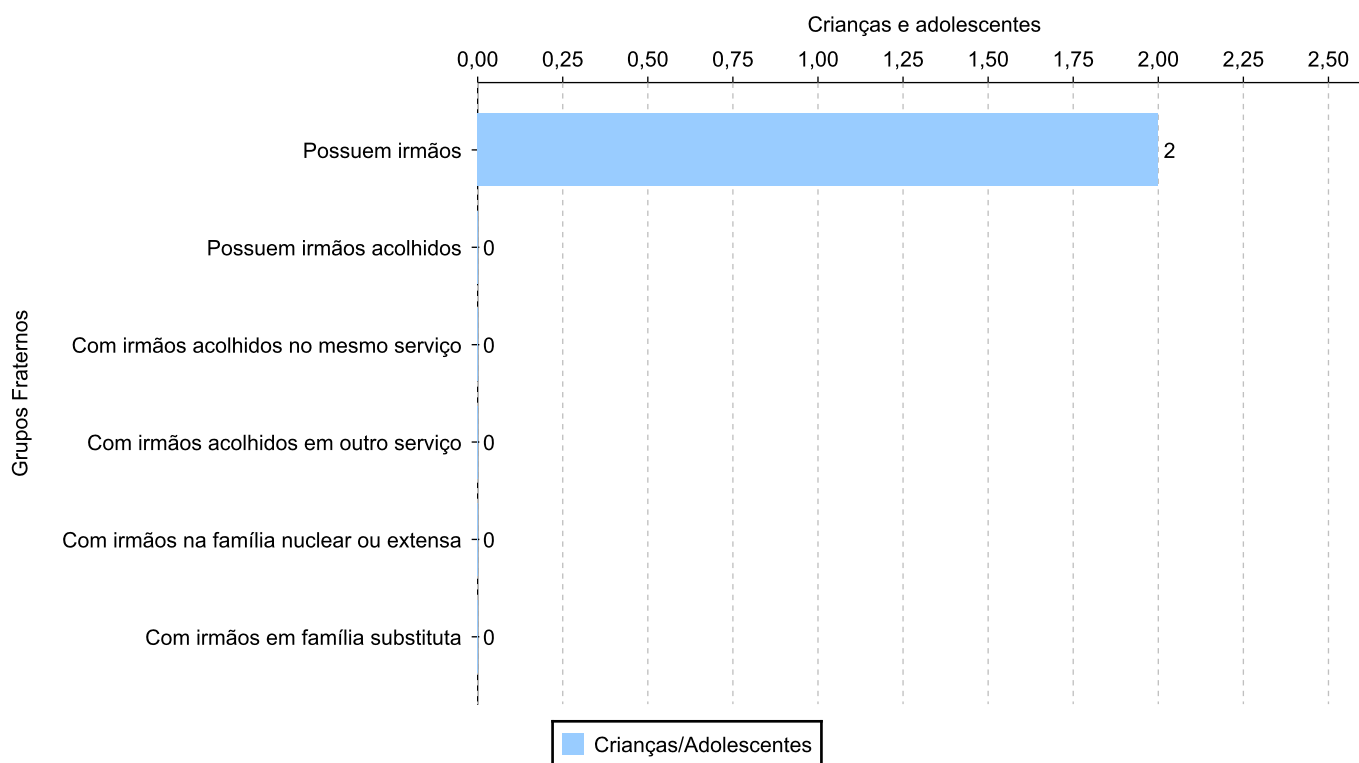
Situação	número de c/a	%	número de c/a com DPF	% de c/a com DPF	número de c/a sem DPF	% de c/a sem DPF
Pai e/ou mãe vivo(s)	6	100,00	1	16,67	5	83,33
Total	6	100,00	1	16,67	5	83,33



Crianças e adolescentes acolhidos distribuídos por grupo fraterno.

Grupo	número de c/a
Possuem irmãos	2
Possuem irmãos acolhidos	0
Com irmãos acolhidos no mesmo serviço	0
Com irmãos acolhidos em outro serviço	0
Com irmãos na família nuclear ou extensa	0
Com irmãos em família substituta	0

Distribuição das crianças e adolescentes acolhidos por grupo fraterno.





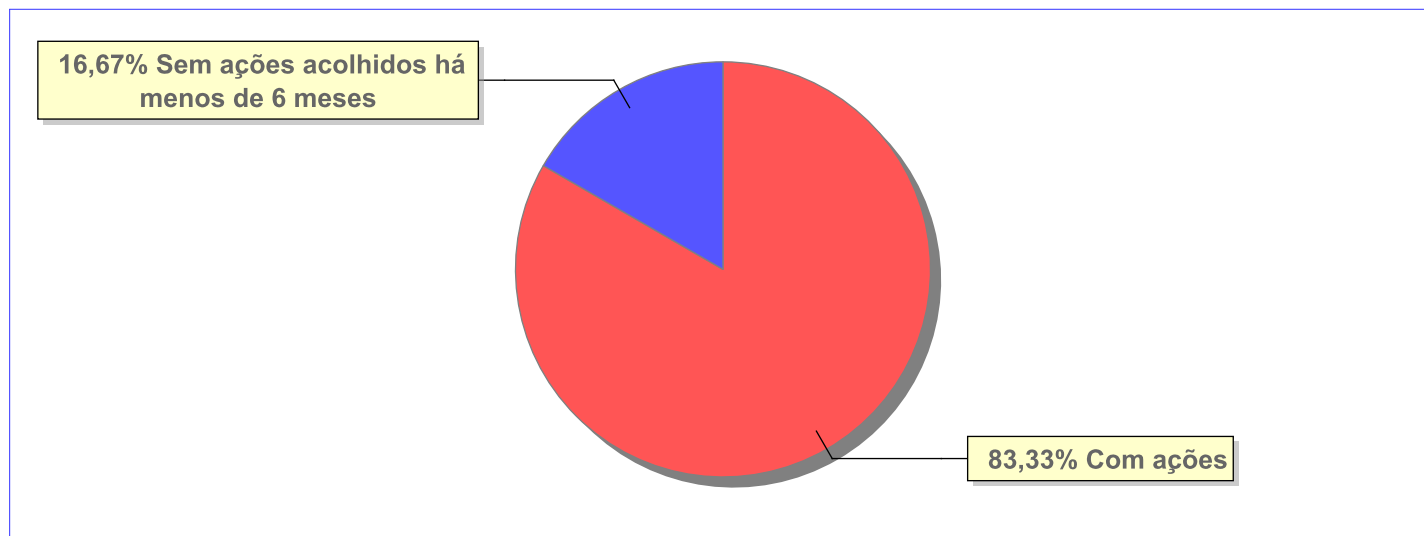
Não há Aptos à adoção neste município



Panorama e detalhamento da situação das crianças e adolescentes no sistema de justiça

Critério	número de c/a	%
Panorama da situação da c/a no sistema de justiça		
Com ações judiciais	5	83,33
Sem ações judiciais	1	16,67
Total	6	100,00
Acompanhamento no âmbito da PJIJ de crianças e adolescentes sem ações		
Sem P.A. acolhidos há menos de 6 meses	1	100,00
Total	1	100,00
Acompanhamento no âmbito do Poder Judiciário		
com ações judiciais	5	83,33
sem ações e sem procedimentos judiciais	1	16,67
Total	6	100,00

Distribuição percentual de ações.

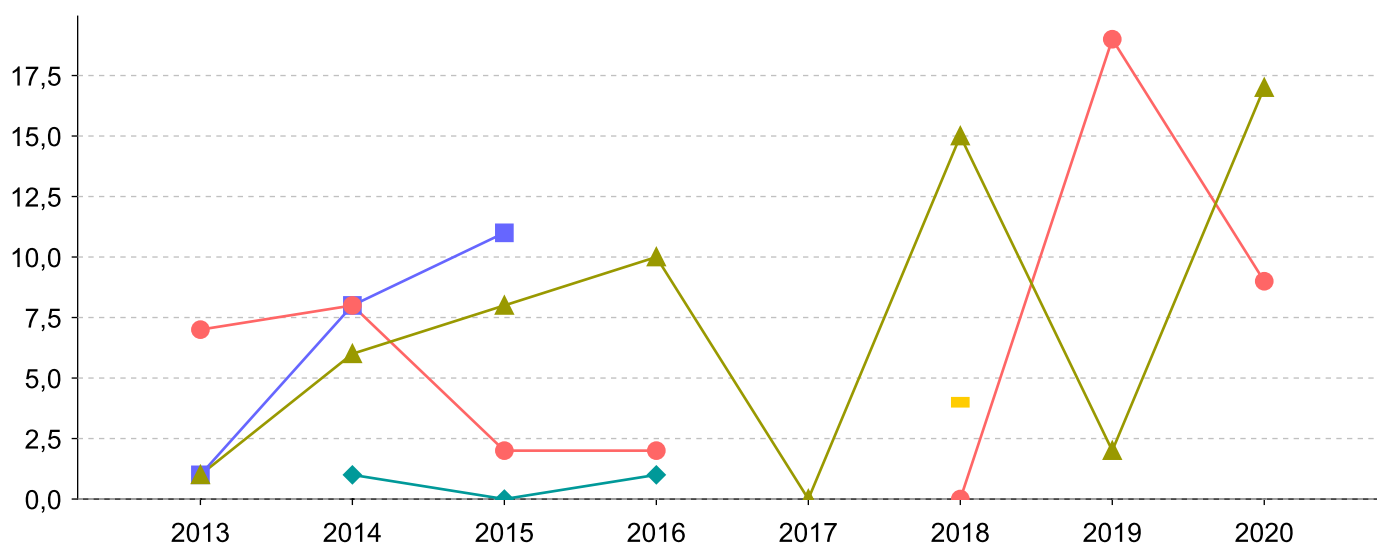


Ações Judiciais	nº de ações	%
Representação em face dos pais ou responsável (Art. 249, ECA)	3	42,86
Ação Cautelar Inominada	1	14,29
Ação de Alimentos em face dos pais ou responsável	1	14,29
Ação de Destituição do Poder Familiar	1	14,29
Ação de Guarda Judicial	1	14,29
Total	7	100,00

Evolução do tempo médio de acolhimento (em meses) das c/a desligadas

Motivo do Desligamento	Média	2011	2012	2013	2014	2015	2016	2017	2018	2019	2020
Reintegração aos genitores	9	-	-	1	6	8	10	0	15	2	17
Guarda ou tutela para família extensa (a partir de 2018)	10	-	-	7	8	2	2	-	0	19	9
Evasão	1	-	-	-	1	0	1	-	-	-	-
Colocação em família substituta (Desativado e Desmembrado em 2018)	7	-	-	1	8	11	-	-	-	-	-
Guarda ou Tutela para terceiros (a partir de 2018)	13	-	-	-	-	-	-	-	-	-	13
Maioridade	4	-	-	-	-	-	-	-	4	-	-
Desligamento voluntário da família (dos abrigos de família)	7	-	-	-	-	7	-	-	-	-	-

Evolução do tempo médio de acolhimento das c/a desligadas (principais motivos)





Distribuição da população infantojuvenil acolhida

Total das entidades de acolhimento institucional e Equipe de acompanhamento do Projeto Família Acolhedora (CREAS), das crianças e adolescentes inseridos nesses regimes, das crianças e adolescentes aptos à adoção, das crianças e adolescentes sem registro civil de nascimento e das crianças e adolescentes sem visita.

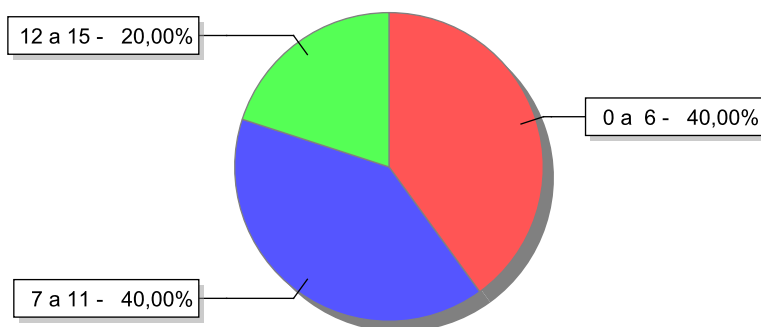
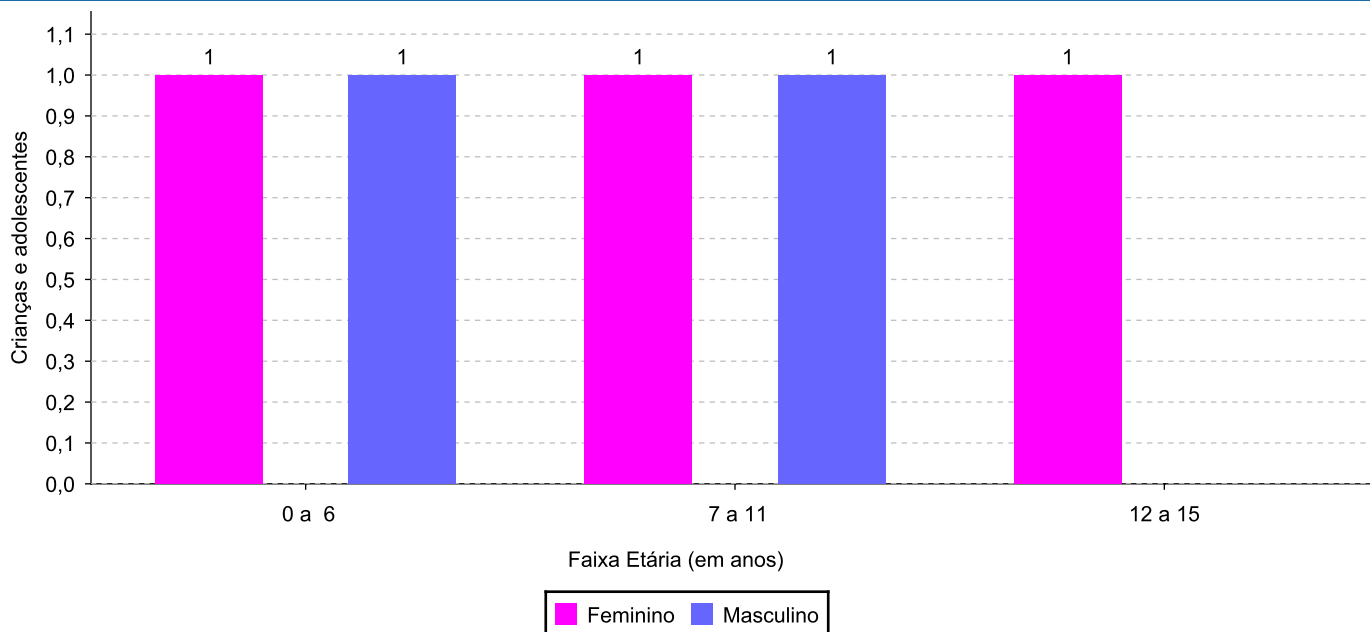
Atendimento	número de entidades	número de c/a	% de c/a no Estado	aptos à adoção	% aptos à adoção	Sem RCN	Sem Visita
PIRAÍ	1	5	100,00	0	0,00	0	0
Serviço de Acolhimento Institucional/ Modalidade Abrigo Institucional	1	5	100,00	0	0,00	0	0

**Origem da população infantojuvenil acolhida no Município.**

Município	Acolhidos	%
Pirai	5	100,00

**Indicadores de faixa etária, sexo, cor/raça e escolaridade das crianças e adolescentes acolhidos.****Faixa etária e sexo das crianças e adolescentes acolhidos.**

Faixa etária	número de c/a	%	feminino	masculino
0 a 6	2	40,00	1	1
7 a 11	2	40,00	1	1
12 a 15	1	20,00	1	0
Total	5	100,00	3	2

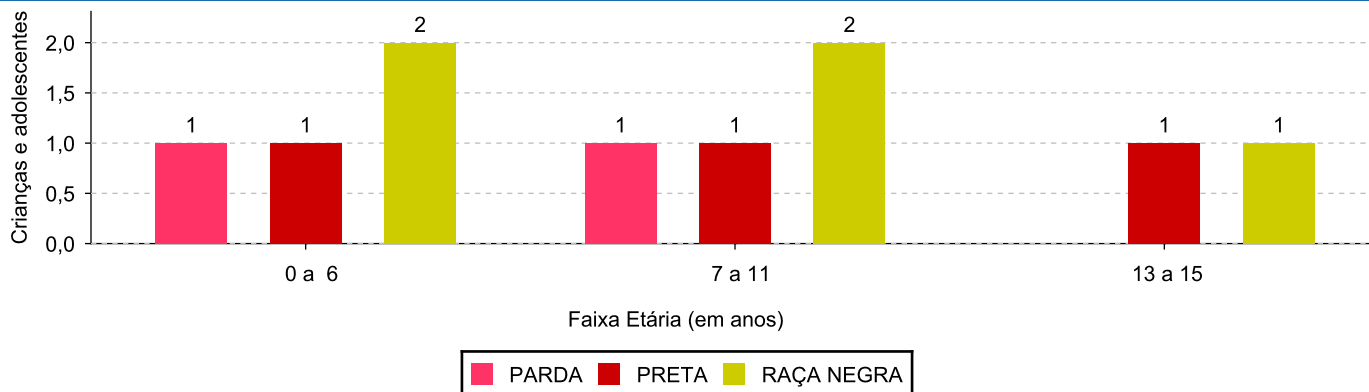
Percentual de crianças e adolescentes acolhidos por faixa etária.**Distribuição das crianças e adolescentes acolhidos por sexo e faixa etária.**



Cor/raça e faixa etária das crianças e adolescentes acolhidos.

Faixa Etária	nº de c/a	%	Branca	Amarela	Preta	Parda	Raça Negra	Indigena	Ignorado
0 a 6	2	40,00	0	0	1	1	2	0	0
7 a 11	2	40,00	0	0	1	1	2	0	0
12 a 15	1	20,00	0	0	1	0	1	0	0
Total	5	100,00	0	0	3	2	5	0	0

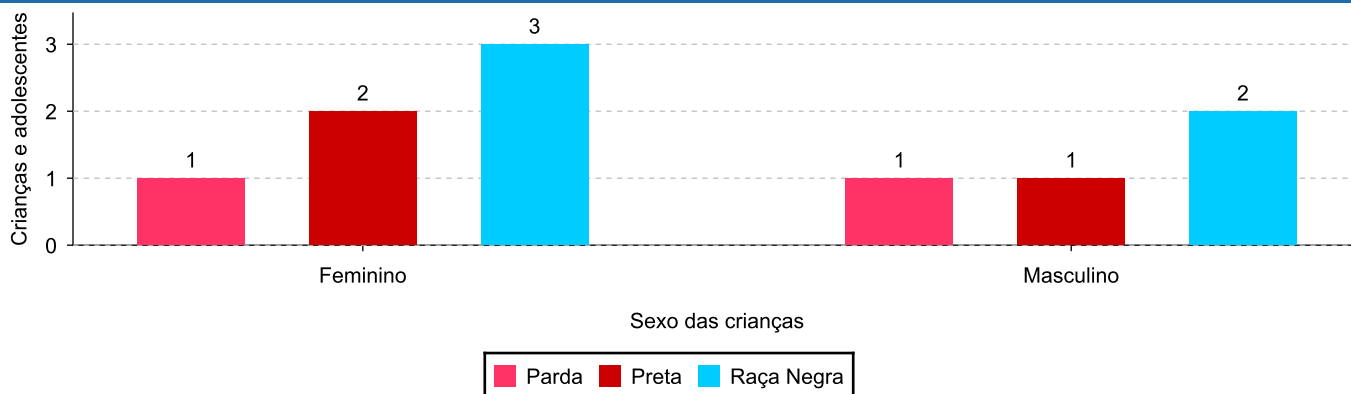
Distribuição das crianças e adolescentes acolhidos por cor/raça e faixa etária.



Cor/Raça e sexo das crianças e adolescentes acolhidos.

Cor/raça	número de c/a	%	feminino	masculino
Raça Negra	5	100,00	3	2
Preta	3	60,00	2	1
Parda	2	40,00	1	1
Total	5	100,00	3	2

Distribuição das crianças e adolescentes acolhidos por cor/raça e sexo.



**Escolaridade das crianças e adolescentes acolhidos, por faixa etária.**

Faixa etária	Estuda	%	Não Estuda	%	Total	%
0 a 6	2	100,00	0	0,00	2	100,00
7 a 11	2	100,00	0	0,00	2	100,00
12 a 15	1	100,00	0	0,00	1	100,00
Total	5	100,00	0	0,00	5	100,00



Dos indicadores de deficiência e saúde.

Crianças e Adolescentes portadores de necessidades especiais.

Apresentam deficiência	número de c/a	%
Não	5	100,00
Total	5	100,00

Crianças e Adolescentes acolhidos que necessitam de tratamento de saúde especial.

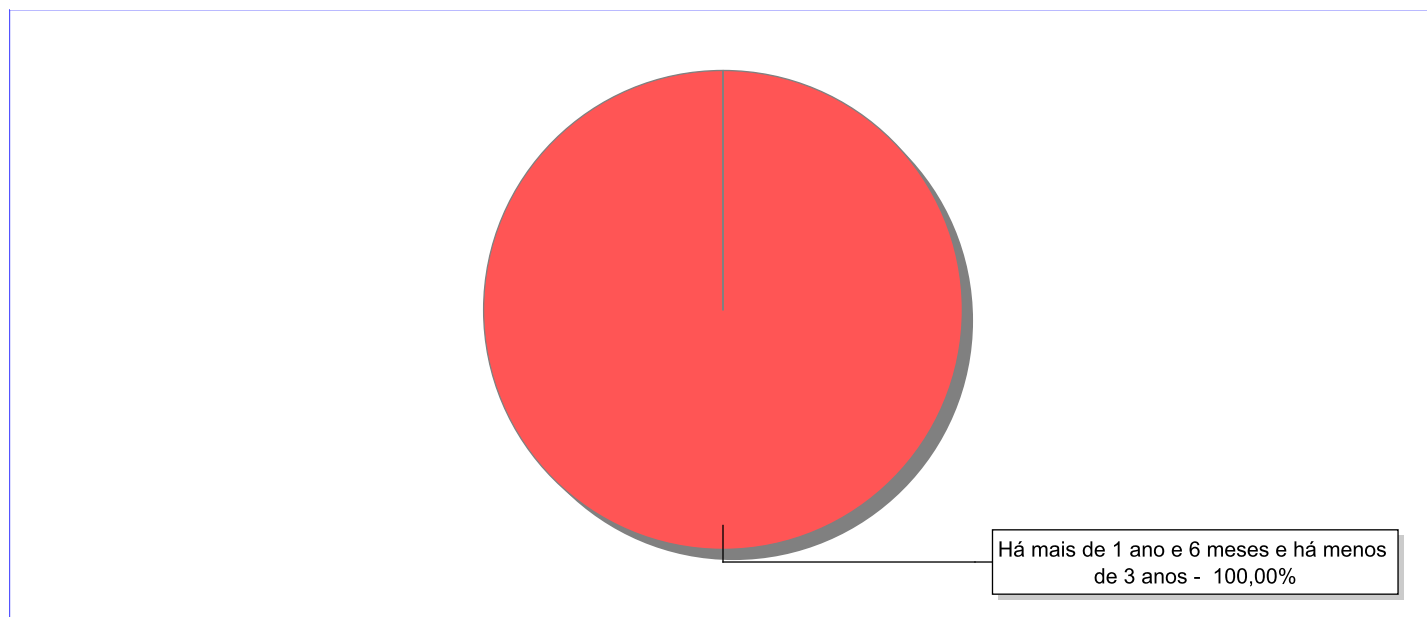
Necessidade de tratamento de saúde especial	número de c/a	%
Não	2	40,00
Sim	3	60,00
Total	5	100,00

Doenças mais comuns.

Doenças mais comuns	Incidência	%
Acompanhamento psicológico	2	66,67
Tratamento Oftalmológico	1	33,33
Total	3	100,00

**Dos indicadores de período e motivo de acolhimento / desligamento.****Tempo de institucionalização das crianças e adolescentes que se encontram em regime de acolhimento institucional ou familiar.**

C/A acolhidos	nº de c/a	%
Há mais de 1 ano e 6 meses e há menos de 3 anos	5	100,00
Total	5	100,00

Percentual – tempo de acolhimento.

**Motivo de acolhimento.**

Motivo	nº de c/a	%	feminino	masculino
Responsável cumprindo pena privativa de liberdade	2	40,00	1	1
Negligência	2	40,00	1	1
Abuso sexual / Suspeita de abuso sexual	1	20,00	1	0
Total	5	100,00	3	2

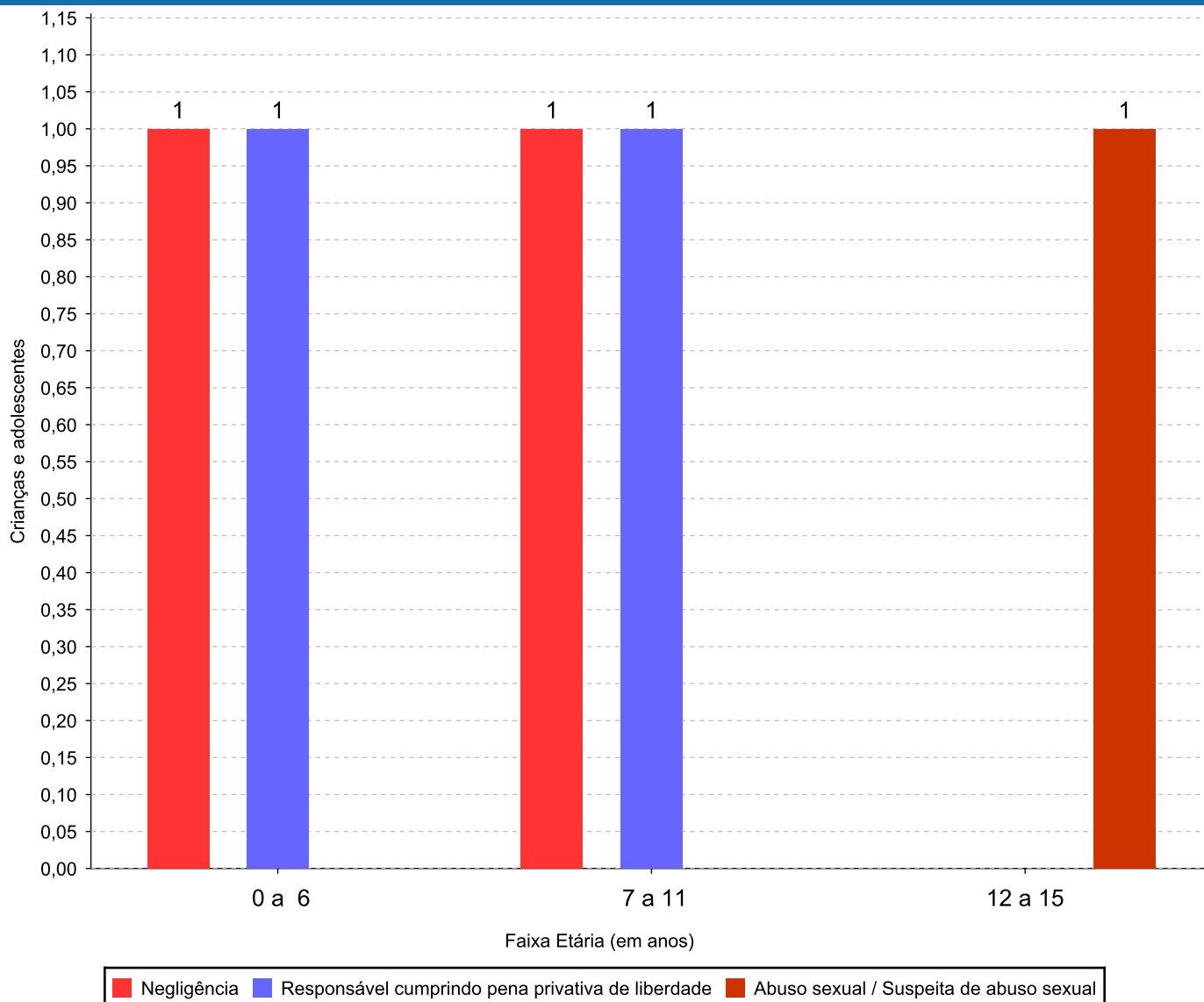
Observação: A partir de 2018 o motivo "Devolução por tentativa de colocação familiar mal sucedida" foi desmembrado em "Adoção mal sucedida", "Guarda ou Tutela para terceiros mal sucedida" e "Guarda ou Tutela para família extensa mal sucedida".



Motivo de acolhimento por faixa etária (% do motivo em cada faixa).

Motivo	nº de c/a	%	0 a 6	%	7 a 11	%	12 a 15	%	16 a 18	%
Responsável cumprindo pena privativa de liberdade	2	40,00	1	50,00	1	50,00	0	0,00	0	
Negligência	2	40,00	1	50,00	1	50,00	0	0,00	0	
Abuso sexual / Suspeita de abuso sexual	1	20,00	0	0,00	0	0,00	1	100,00	0	
Total	5	100,00	2	100,00	2	100,00	1	100,00	0	100,00

Motivos de acolhimento com maior incidência para cada faixa etária.



Observação: A partir de 2018 o motivo "Devolução por tentativa de colocação familiar mal sucedida" foi desmembrado em "Adoção mal sucedida", "Guarda ou Tutela para terceiros mal sucedida" e "Guarda ou Tutela para família extensa mal sucedida".


Motivo de acolhimento por faixa etária (% da faixa em cada motivo).

Motivo	nº de c/a	0 a 6	%	7 a 11	%	12 a 15	%	16 a 18	%
Responsável cumprindo pena privativa de liberdade	2	1	50,00	1	50,00	0	0,00	0	0,00
Negligência	2	1	50,00	1	50,00	0	0,00	0	0,00
Abuso sexual / Suspeita de abuso sexual	1	0	0,00	0	0,00	1	100,00	0	0,00
Total	5	2	40,00	2	40,00	1	20,00	0	0,00

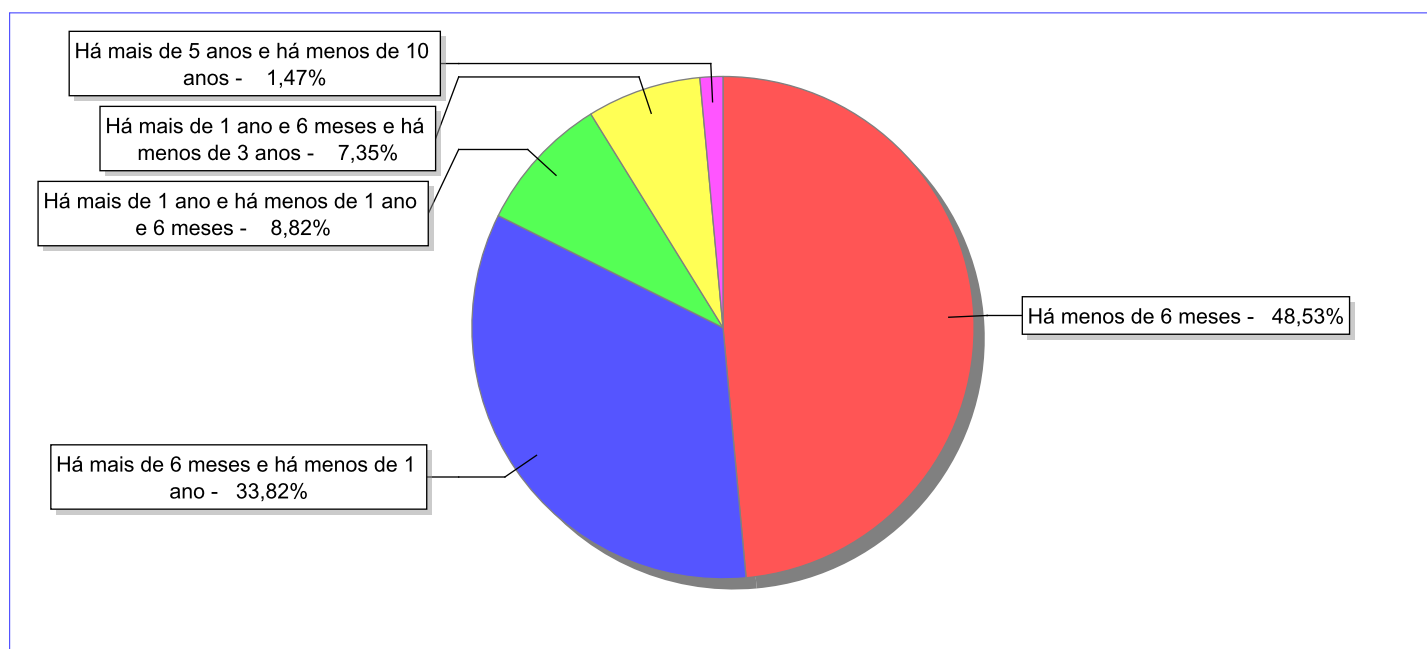
Observação: A partir de 2018 o motivo "Devolução por tentativa de colocação familiar mal sucedida" foi desmembrado em "Adoção mal sucedida", "Guarda ou Tutela para terceiros mal sucedida" e "Guarda ou Tutela para família extensa mal sucedida".

Tempo de institucionalização das crianças e adolescentes que se desligaram (*) do regime de acolhimento institucional ou familiar.

(*) Refere-se a crianças e adolescentes desligados a partir de 2008 e que não foram acolhidos novamente.

C/A desligados	nº de c/a	%
Há menos de 6 meses	33	48,53
Há mais de 6 meses e há menos de 1 ano	23	33,82
Há mais de 1 ano e há menos de 1 ano e 6 meses	6	8,82
Há mais de 1 ano e 6 meses e há menos de 3 anos	5	7,35
Há mais de 5 anos e há menos de 10 anos	1	1,47
Total	68	100,00

Percentual – tempo de acolhimento.



**Motivo de desligamento.**

Motivo	nº de c/a	%	feminino	masculino
Reintegração aos genitores	41	60,29	24	17
Guarda ou tutela para família extensa (a partir de 2018)	8	11,76	5	3
Colocação em família substituta (Desativado e Desmembrado em 2018)	6	8,82	4	2
Maioridade	4	5,88	3	1
Guarda ou Tutela para terceiros (a partir de 2018)	3	4,41	3	0
Transferência para outro regime de atendimento	2	2,94	0	2
Evasão	2	2,94	1	1
Adoção (a partir de 2018)	1	1,47	0	1
Óbito	1	1,47	0	1
Total	68	100,00	40	28

Observação: A partir de 2018 o motivo "Colocação em família substituta" foi desmembrado em "Adoção", Guarda ou Tutela para terceiros" e "Guarda ou Tutela para família extensa".

**Dos indicadores que podem contribuir para a definição da situação jurídica das crianças e adolescentes acolhidos.****Relação entre visitação e Ação de Destituição do Poder Familiar (DPF).**

Detalhamento da visitação	número de c/a	%	número de c/a com DPF	% de c/a com DPF	número de c/a sem DPF	% de c/a sem DPF
diária	2	40,00	0	0,00	2	100,00
semanal	3	60,00	0	0,00	3	100,00
Total	5	100,00	0	0,00	5	100,00

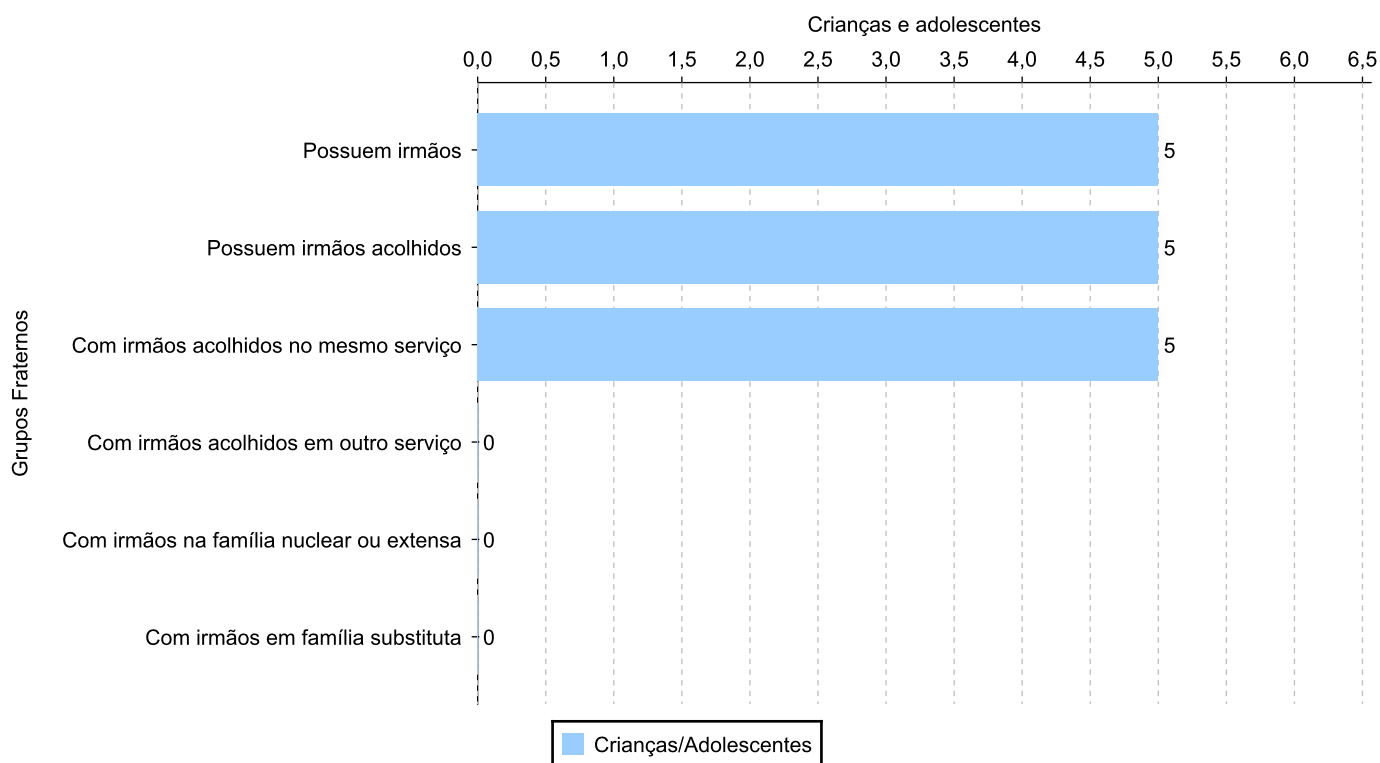
Vínculos biológicos das crianças e adolescentes acolhidos

Situação	número de c/a	%	número de c/a com DPF	% de c/a com DPF	número de c/a sem DPF	% de c/a sem DPF
Pai e/ou mãe vivo(s)	5	100,00	0	0,00	5	100,00
Total	5	100,00	0	0,00	5	100,00

Crianças e adolescentes acolhidos distribuídos por grupo fraterno.

Grupo	número de c/a
Possuem irmãos	5
Possuem irmãos acolhidos	5
Com irmãos acolhidos no mesmo serviço	5
Com irmãos acolhidos em outro serviço	0
Com irmãos na família nuclear ou extensa	0
Com irmãos em família substituta	0

Distribuição das crianças e adolescentes acolhidos por grupo fraterno.





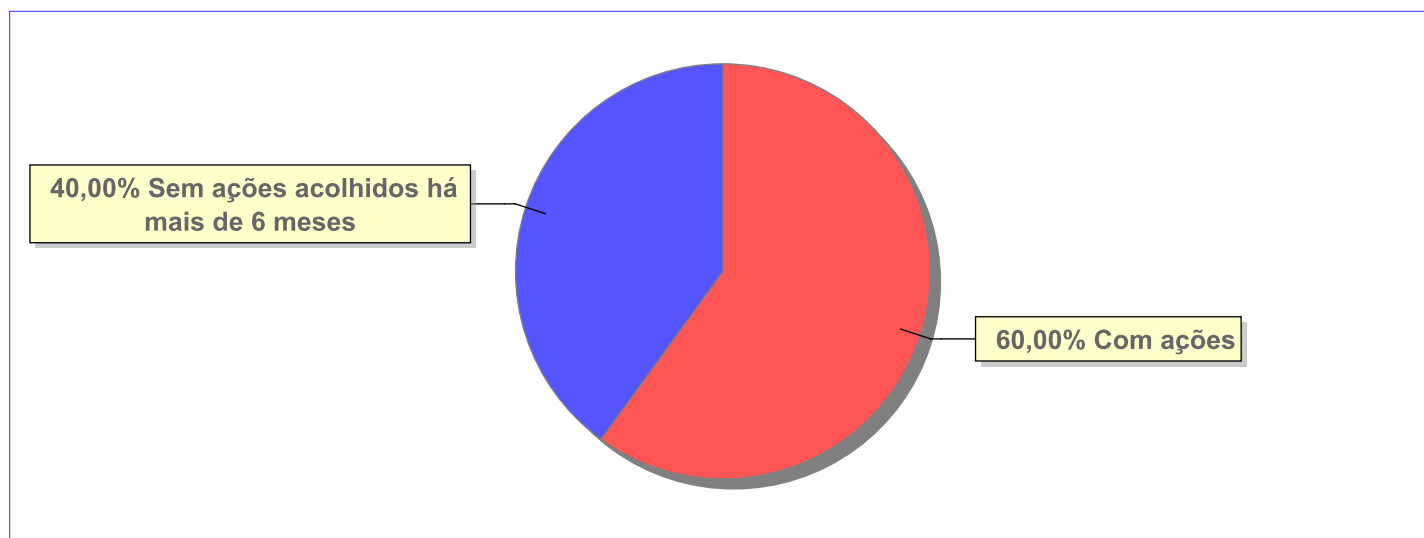
Não há Aptos à adoção neste município



Panorama e detalhamento da situação das crianças e adolescentes no sistema de justiça

Critério	número de c/a	%
Panorama da situação da c/a no sistema de justiça		
Com ações judiciais	3	60,00
Sem ações judiciais	2	40,00
Total	5	100,00
Acompanhamento no âmbito da PJIJ de crianças e adolescentes sem ações		
Sem P.A. acolhidos há mais de 6 meses	2	100,00
Total	2	100,00
Acompanhamento no âmbito do Poder Judiciário		
com ações judiciais	3	60,00
com procedimentos judiciais	2	40,00
Total	5	100,00

Distribuição percentual de ações.

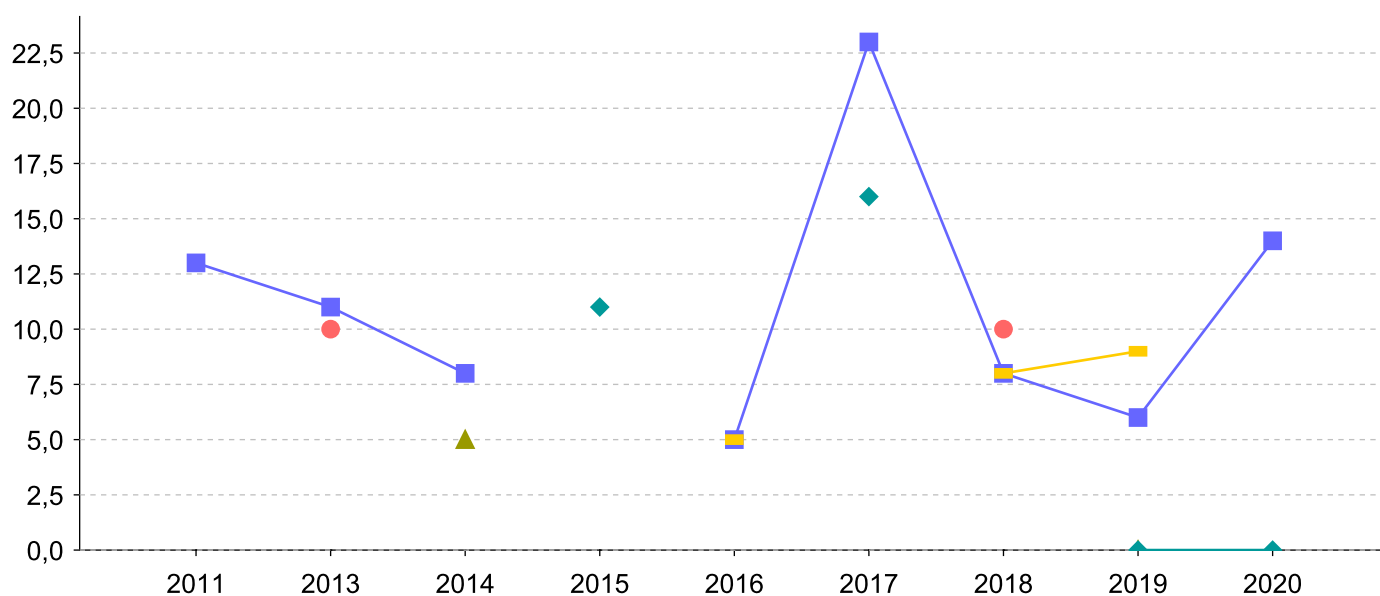


Ações Judiciais	nº de ações	%
Representação em face dos pais ou responsável (Art. 249, ECA)	3	75,00
Ação de Adoção	1	25,00
Total	4	100,00

Evolução do tempo médio de acolhimento (em meses) das c/a desligadas

Motivo do Desligamento	Média	2011	2012	2013	2014	2015	2016	2017	2018	2019	2020
Reintegração aos genitores	11	13	-	11	8	-	5	23	8	6	14
Guarda ou tutela para família extensa (a partir de 2018)	8	-	-	-	-	-	5	-	8	9	-
Maioridade	7	-	-	-	-	11	-	16	-	0	0
Guarda ou Tutela para terceiros (a partir de 2018)	17	-	-	-	-	-	-	-	28	12	10
Colocação em família substituta (Desativado e Desmembrado em 2018)	10	-	-	10	-	-	-	-	10	-	-
Evasão	3	-	-	-	5	-	-	-	-	0	-
Adoção (a partir de 2018)	30	-	-	-	-	-	-	-	-	-	30
Óbito	28	-	-	-	-	-	-	28	-	-	-

Evolução do tempo médio de acolhimento das c/a desligadas (principais motivos)



■ Reintegração aos genitores
 ● Colocação em família substituta (Desativado e Desmembrado em 2018)
 ▲ Evasão
 ◆ Maioridade
 ■ Guarda ou tutela para família extensa (a partir de 2018)



Distribuição da população infantojuvenil acolhida

Total das entidades de acolhimento institucional e Equipe de acompanhamento do Projeto Família Acolhedora (CREAS), das crianças e adolescentes inseridos nesses regimes, das crianças e adolescentes aptos à adoção, das crianças e adolescentes sem registro civil de nascimento e das crianças e adolescentes sem visita.

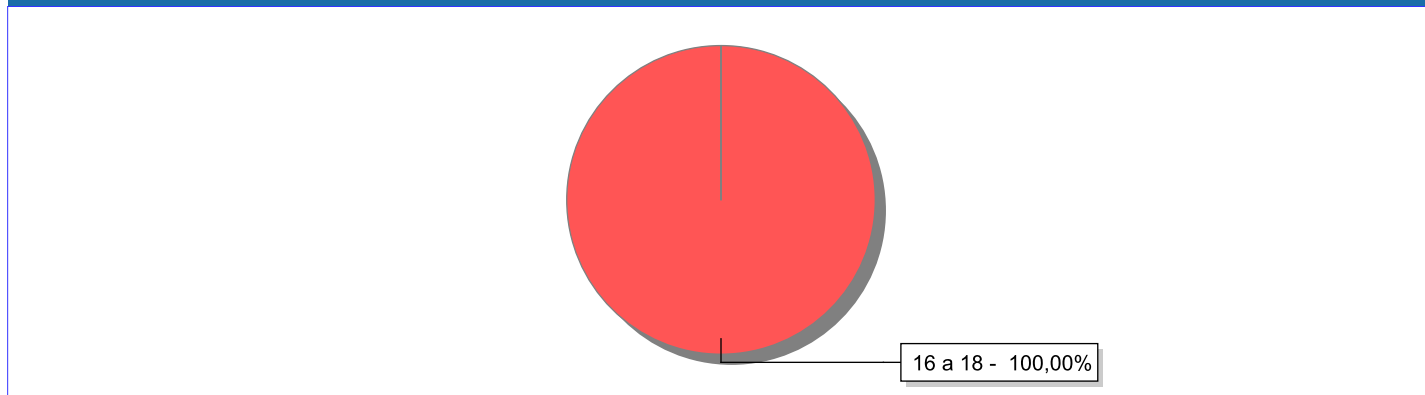
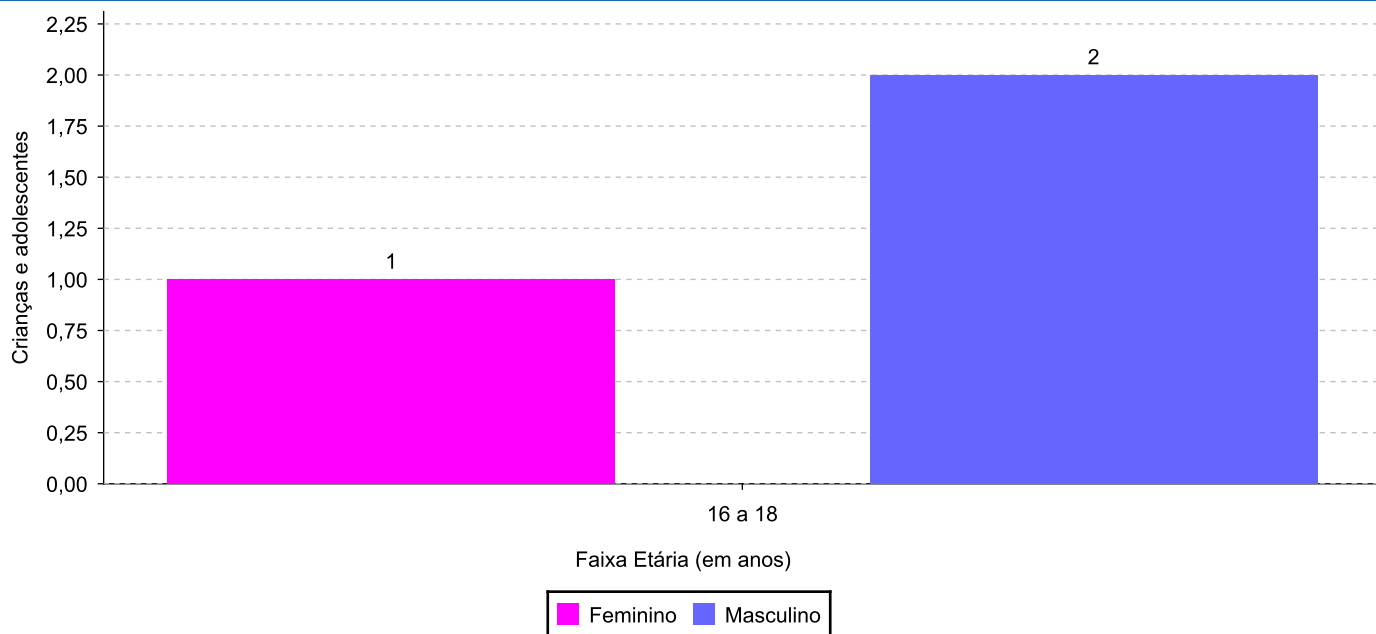
Atendimento	número de entidades	número de c/a	% de c/a no Estado	aptos à adoção	% aptos à adoção	Sem RCN	Sem Visita
PORCIÚNCULA	2	3	100,00	0	0,00	0	2
Serviço de Acolhimento Institucional/Modalidade Casa-Lar	1	3	100,00	0	0,00	0	2
Serviço de Acolhimento em Família Acolhedora	1	0	0,00	0	0,00	0	0

**Origem da população infantojuvenil acolhida no Município.**

Município	Acolhidos	%
Porciúncula	2	66,67
Rio de Janeiro	1	33,33
Total	3	100,00

**Indicadores de faixa etária, sexo, cor/raça e escolaridade das crianças e adolescentes acolhidos.****Faixa etária e sexo das crianças e adolescentes acolhidos.**

Faixa etária	número de c/a	%	feminino	masculino
16 a 18	3	100,00	1	2
Total	3	100,00	1	2


Percentual de crianças e adolescentes acolhidos por faixa etária.**Distribuição das crianças e adolescentes acolhidos por sexo e faixa etária.**



Cor/raça e faixa etária das crianças e adolescentes acolhidos.

Faixa Etária	nº de c/a	%	Branca	Amarela	Preta	Parda	Raça Negra	Indigena	Ignorado
16 a 18	3	100,00	3	0	0	0	0	0	0
Total	3	100,00	3	0	0	0	0	0	0

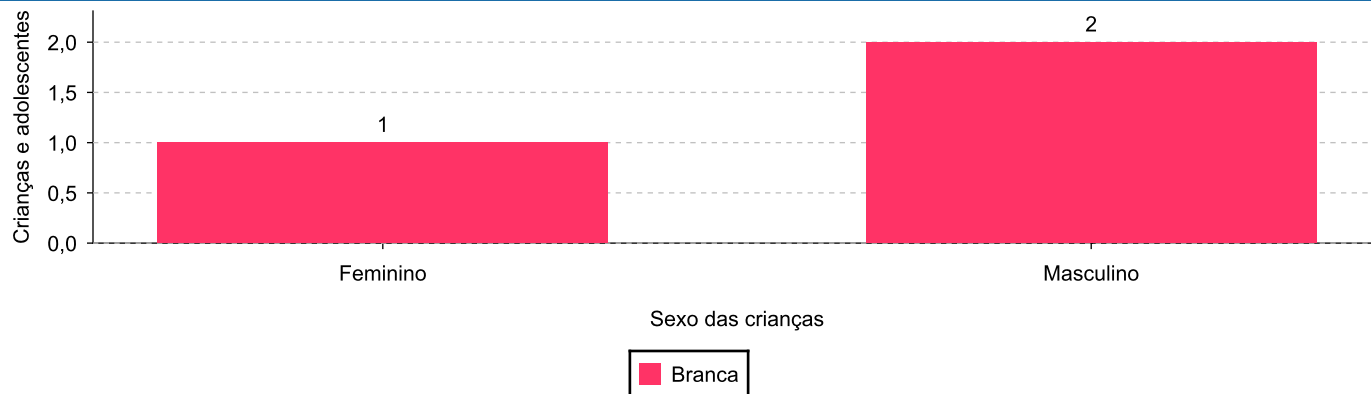
Distribuição das crianças e adolescentes acolhidos por cor/raça e faixa etária.



Cor/Raça e sexo das crianças e adolescentes acolhidos.

Cor/raça	número de c/a	%	feminino	masculino
Branca	3	100,00	1	2
Total	3	100,00	1	2

Distribuição das crianças e adolescentes acolhidos por cor/raça e sexo.



**Escolaridade das crianças e adolescentes acolhidos, por faixa etária.**

Faixa etária	Estuda	%	Não Estuda	%	Total	%
16 a 18	3	100,00	0	0,00	3	100,00
Total	3	100,00	0	0,00	3	100,00



Dos indicadores de deficiência e saúde.

Crianças e Adolescentes portadores de necessidades especiais.

Apresentam deficiência	número de c/a	%
Não	3	100,00
Total	3	100,00

Crianças e Adolescentes acolhidos que necessitam de tratamento de saúde especial.

Necessidade de tratamento de saúde especial	número de c/a	%
Não	1	33,33
Sim	2	66,67
Total	3	100,00

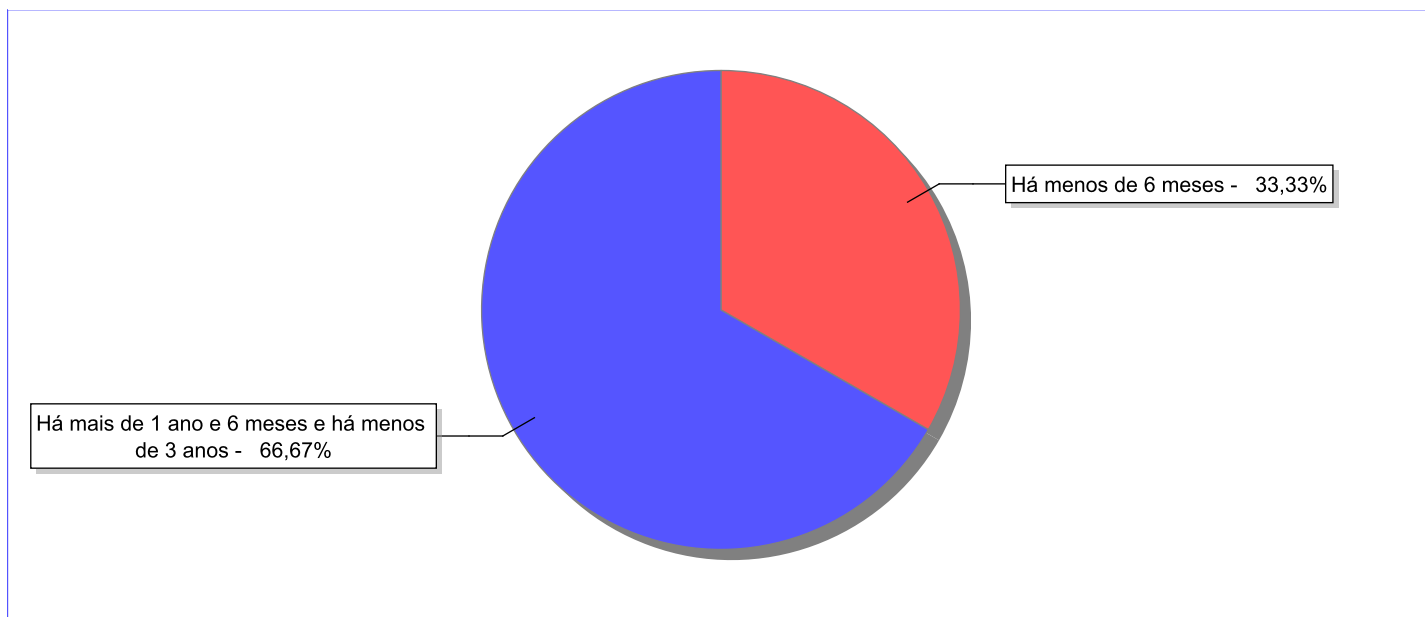
Doenças mais comuns.

Doenças mais comuns	Incidência	%
Acompanhamento Psiquiátrico	1	50,00
Dependência química (álcool ou drogas)	1	50,00
Total	2	100,00

**Dos indicadores de período e motivo de acolhimento / desligamento.**

Tempo de institucionalização das crianças e adolescentes que se encontram em regime de acolhimento institucional ou familiar.

C/A acolhidos	nº de c/a	%
Há menos de 6 meses	1	33,33
Há mais de 1 ano e 6 meses e há menos de 3 anos	2	66,67
Total	3	100,00

Percentual – tempo de acolhimento.

**Motivo de acolhimento.**

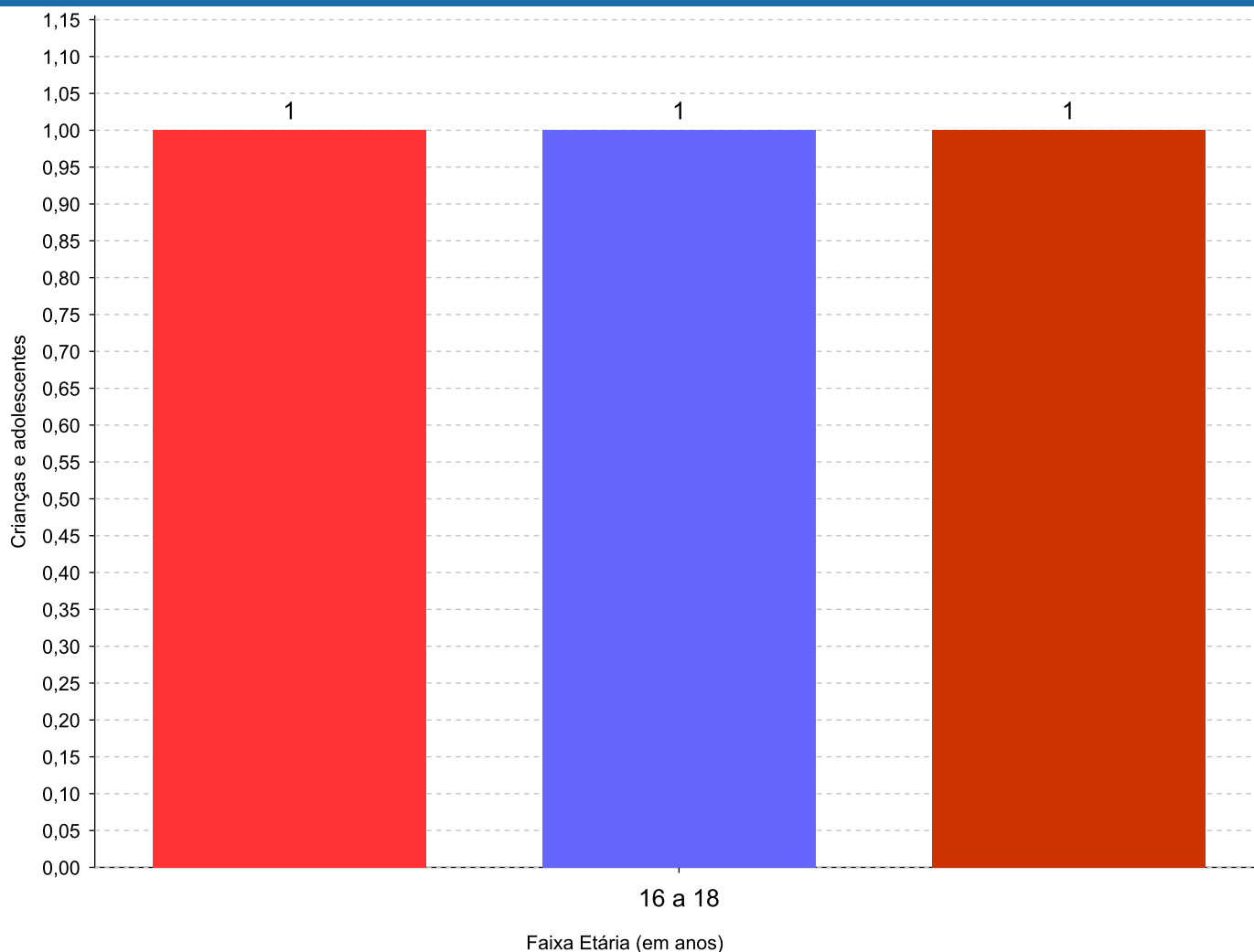
Motivo	nº de c/a	%	feminino	masculino
Abusos físicos ou psicológicos contra a criança ou adolescente	1	33,33	1	0
Risco de vida na comunidade	1	33,33	0	1
Reintegração aos genitores mal sucedida (a partir de 2018)	1	33,33	0	1
Total	3	100,00	1	2

Observação: A partir de 2018 o motivo "Devolução por tentativa de colocação familiar mal sucedida" foi desmembrado em "Adoção mal sucedida", "Guarda ou Tutela para terceiros mal sucedida" e "Guarda ou Tutela para família extensa mal sucedida".

Motivo de acolhimento por faixa etária (% do motivo em cada faixa).

Motivo	nº de c/a	%	0 a 6	%	7 a 11	%	12 a 15	%	16 a 18	%
Abusos físicos ou psicológicos contra a criança ou adolescente	1	33,33	0		0		0		1	33,33
Risco de vida na comunidade	1	33,33	0		0		0		1	33,33
Reintegração aos genitores mal sucedida (a partir de 2018)	1	33,33	0		0		0		1	33,33
Total	3	100,00	0	100,00	0	100,00	0	100,00	3	100,00

Motivos de acolhimento com maior incidência para cada faixa etária.



■ Abusos físicos ou psicológicos contra a criança ou adolescente
 ■ Reintegração aos genitores mal sucedida (a partir de 2018)
 ■ Risco de vida na comunidade

Observação: A partir de 2018 o motivo "Devolução por tentativa de colocação familiar mal sucedida" foi desmembrado em "Adoção mal sucedida", "Guarda ou Tutela para terceiros mal sucedida" e "Guarda ou Tutela para família extensa mal sucedida".



Motivo de acolhimento por faixa etária (% da faixa em cada motivo).

Motivo	nº de c/a	0 a 6	%	7 a 11	%	12 a 15	%	16 a 18	%
Abusos físicos ou psicológicos contra a criança ou adolescente	1	0	0,00	0	0,00	0	0,00	1	100,00
Risco de vida na comunidade	1	0	0,00	0	0,00	0	0,00	1	100,00
Reintegração aos genitores mal sucedida (a partir de 2018)	1	0	0,00	0	0,00	0	0,00	1	100,00
Total	3	0	0,00	0	0,00	0	0,00	3	100,00

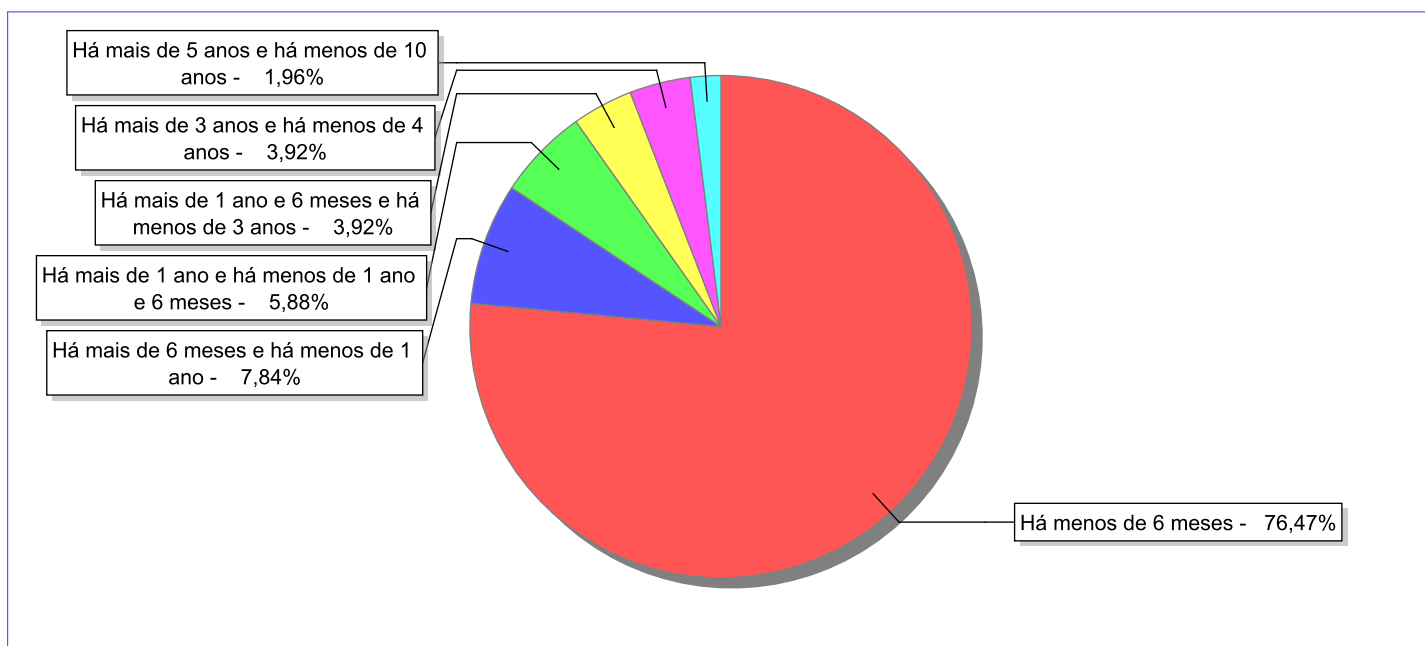
Observação: A partir de 2018 o motivo "Devolução por tentativa de colocação familiar mal sucedida" foi desmembrado em "Adoção mal sucedida", "Guarda ou Tutela para terceiros mal sucedida" e "Guarda ou Tutela para família extensa mal sucedida".

Tempo de institucionalização das crianças e adolescentes que se desligaram (*) do regime de acolhimento institucional ou familiar.

(*) Refere-se a crianças e adolescentes desligados a partir de 2008 e que não foram acolhidos novamente.

C/A desligados	nº de c/a	%
Há menos de 6 meses	39	76,47
Há mais de 6 meses e há menos de 1 ano	4	7,84
Há mais de 1 ano e há menos de 1 ano e 6 meses	3	5,88
Há mais de 1 ano e 6 meses e há menos de 3 anos	2	3,92
Há mais de 3 anos e há menos de 4 anos	2	3,92
Há mais de 5 anos e há menos de 10 anos	1	1,96
Total	51	100,00

Percentual – tempo de acolhimento.



**Motivo de desligamento.**

Motivo	nº de c/a	%	feminino	masculino
Reintegração aos genitores	34	66,67	11	23
Colocação em família substituta (Desativado e Desmembrado em 2018)	5	9,80	3	2
Maioridade	3	5,88	0	3
Guarda ou tutela para família extensa (a partir de 2018)	3	5,88	0	3
Recambiamento para o Estado de Origem	2	3,92	0	2
Transferência para outro serviço de acolhimento institucional	2	3,92	2	0
Guarda ou Tutela para terceiros (a partir de 2018)	1	1,96	0	1
Transferência para outro regime de atendimento	1	1,96	0	1
Total	51	100,00	16	35

Observação: A partir de 2018 o motivo "Colocação em família substituta" foi desmembrado em "Adoção", Guarda ou Tutela para terceiros" e "Guarda ou Tutela para família extensa".

**Dos indicadores que podem contribuir para a definição da situação jurídica das crianças e adolescentes acolhidos.****Relação entre visitação e Ação de Destituição do Poder Familiar (DPF).**

Detalhamento da visitação	número de c/a	%	número de c/a com DPF	% de c/a com DPF	número de c/a sem DPF	% de c/a sem DPF
semanal	1	33,33	0	0,00	1	100,00
sem visita	2	66,67	0	0,00	2	100,00
Total	3	100,00	0	0,00	3	100,00

Faixa etária das crianças e adolescentes sem visita.

Faixa Etária	número de c/a	%	número de c/a com DPF	% de c/a com DPF	número de c/a sem DPF	% de c/a sem DPF
16 a 18	2	100,00	0	0,00	2	100,00
Total	2	100,00	0	0,00	2	100,00

Vínculos biológicos das crianças e adolescentes acolhidos

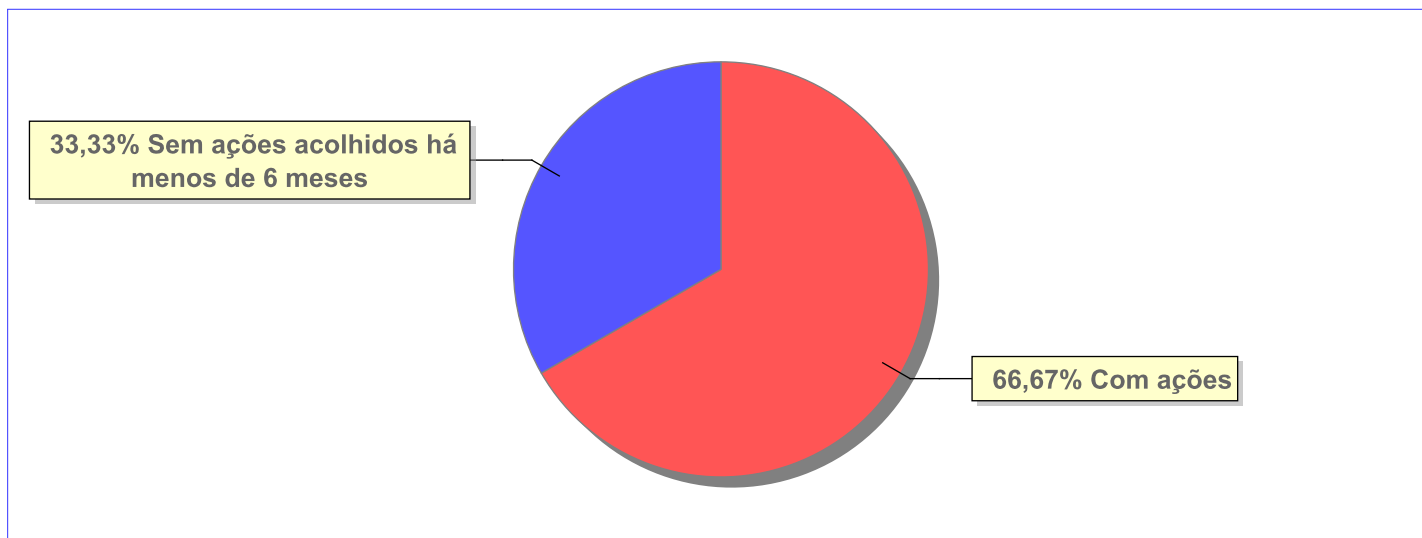
Situação	número de c/a	%	número de c/a com DPF	% de c/a com DPF	número de c/a sem DPF	% de c/a sem DPF
Pai e/ou mãe vivo(s)	3	100,00	0	0,00	3	100,00
Total	3	100,00	0	0,00	3	100,00

Não há Aptos à adoção neste município



Panorama e detalhamento da situação das crianças e adolescentes no sistema de justiça

Critério	número de c/a	%
Panorama da situação da c/a no sistema de justiça		
Com ações judiciais	2	66,67
Sem ações judiciais	1	33,33
Total	3	100,00
Acompanhamento no âmbito da PJIJ de crianças e adolescentes sem ações		
Sem P.A. acolhidos há menos de 6 meses	1	100,00
Total	1	100,00
Acompanhamento no âmbito do Poder Judiciário		
com ações judiciais	2	66,67
sem ações e sem procedimentos judiciais	1	33,33
Total	3	100,00

Distribuição percentual de ações.


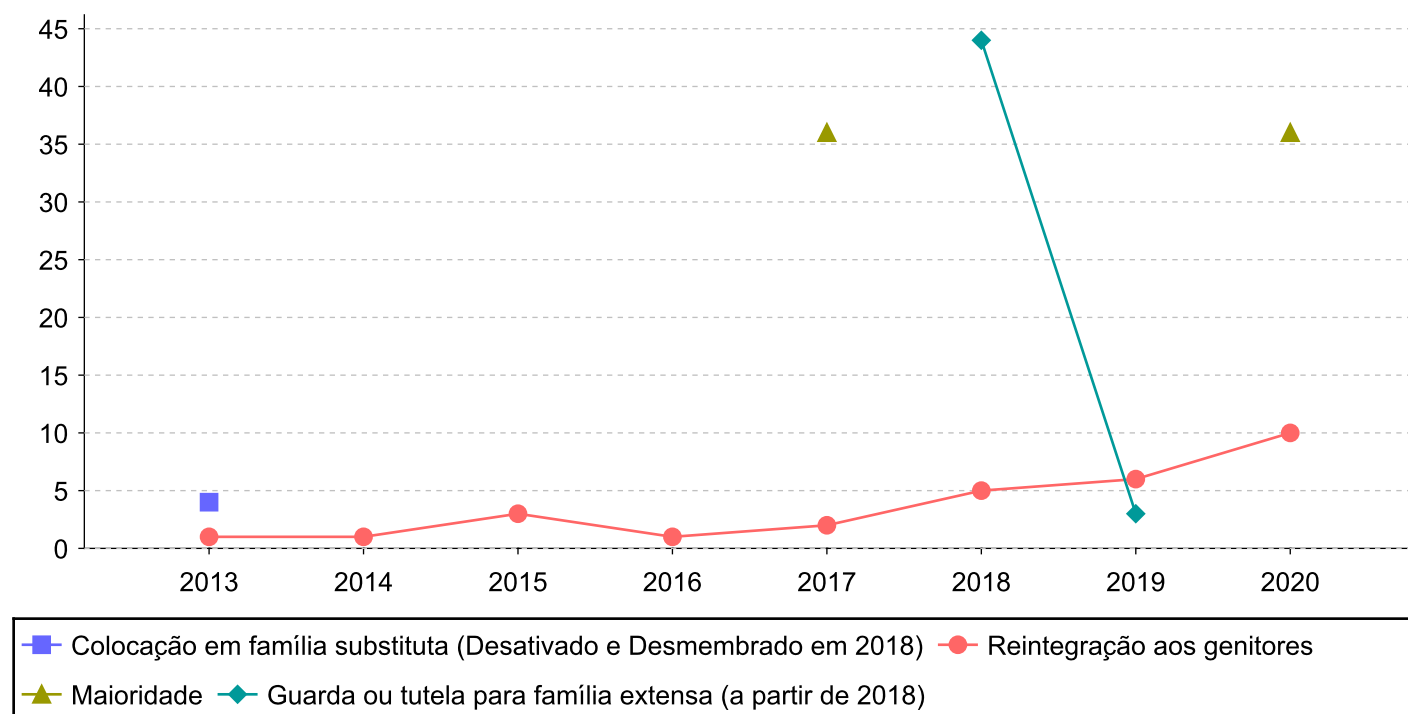
Ações Judiciais	nº de ações	%
Ação de Alimentos em face dos pais ou responsável	1	33,33
Ação de Internação Compulsória	1	33,33
Representação em face dos pais ou responsável (Art. 249, ECA)	1	33,33
Total	3	100,00



Evolução do tempo médio de acolhimento (em meses) das c/a desligadas

Motivo do Desligamento	Média	2011	2012	2013	2014	2015	2016	2017	2018	2019	2020
Reintegração aos genitores	2	-	-	1	1	3	1	2	5	6	10
Guarda ou tutela para família extensa (a partir de 2018)	17	-	-	-	-	-	-	-	44	3	-
Maioridade	36	-	-	-	-	-	-	36	-	-	36
Colocação em família substituta (Desativado e Desmembrado em 2018)	4	-	-	4	-	-	-	-	-	-	-
Transferência para outro regime de atendimento	13	-	-	-	-	-	-	-	-	13	-
Guarda ou Tutela para terceiros (a partir de 2018)	1	-	-	-	-	-	-	-	-	1	-

Evolução do tempo médio de acolhimento das c/a desligadas (principais motivos)





Distribuição da população infantojuvenil acolhida

Total das entidades de acolhimento institucional e Equipe de acompanhamento do Projeto Família Acolhedora (CREAS), das crianças e adolescentes inseridos nesses regimes, das crianças e adolescentes aptos à adoção, das crianças e adolescentes sem registro civil de nascimento e das crianças e adolescentes sem visita.

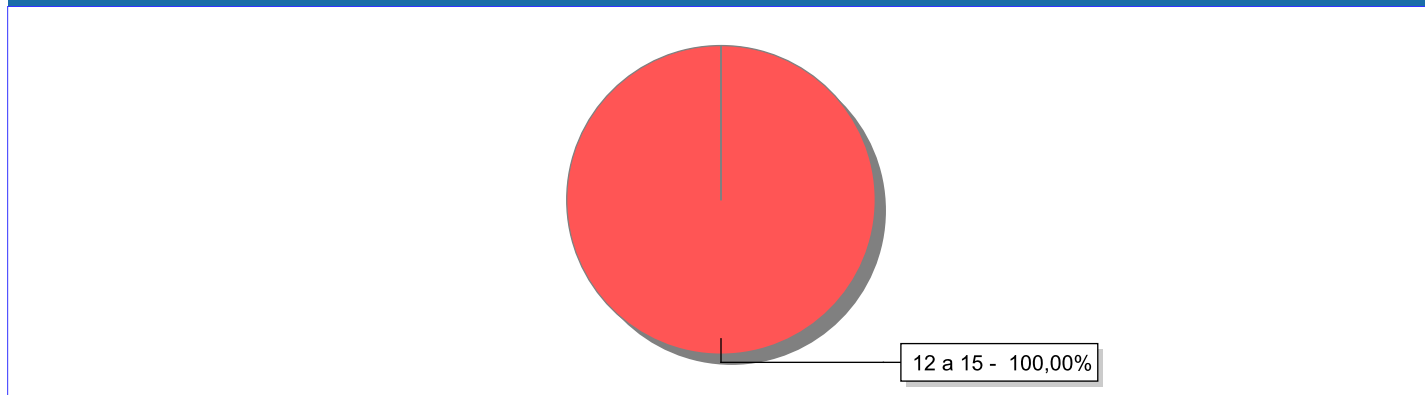
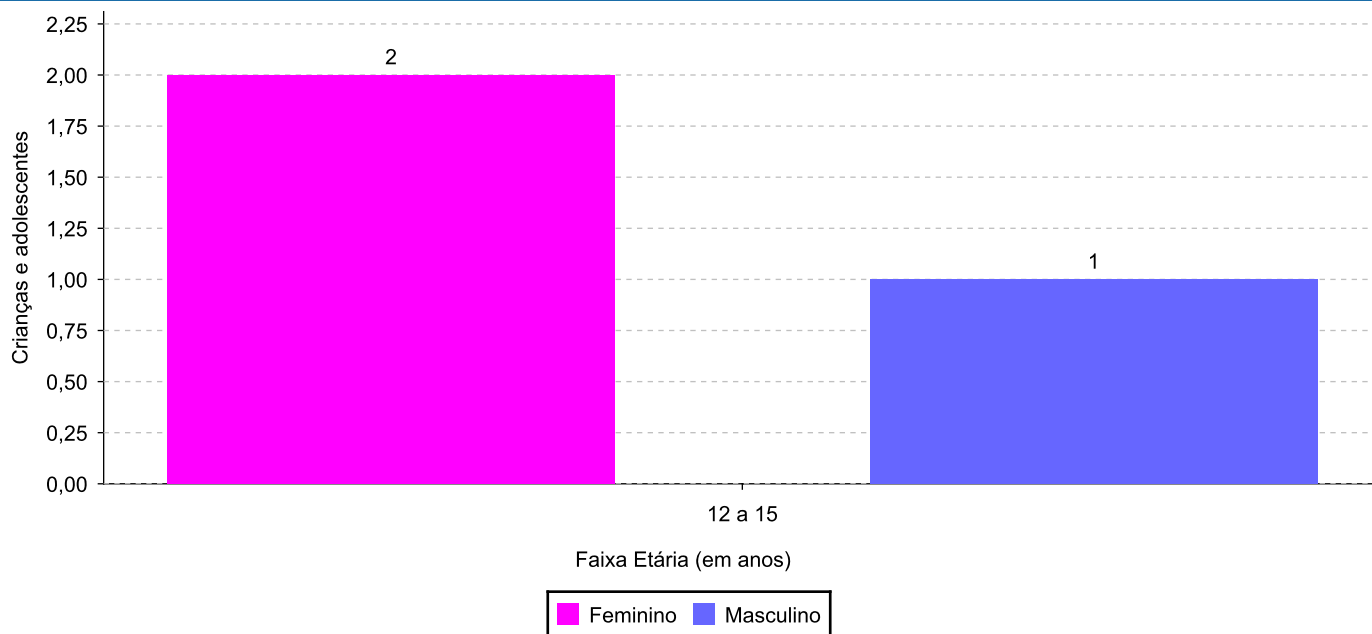
Atendimento	número de entidades	número de c/a	% de c/a no Estado	aptos à adoção	% aptos à adoção	Sem RCN	Sem Visita
PORTO REAL	1	3	100,00	1	33,33	0	2
Serviço de Acolhimento Institucional/ Modalidade Abrigo Institucional	1	3	100,00	1	33,33	0	2

**Origem da população infantojuvenil acolhida no Município.**

Município	Acolhidos	%
Porto Real	3	100,00

**Indicadores de faixa etária, sexo, cor/raça e escolaridade das crianças e adolescentes acolhidos.****Faixa etária e sexo das crianças e adolescentes acolhidos.**

Faixa etária	número de c/a	%	feminino	masculino
12 a 15	3	100,00	2	1
Total	3	100,00	2	1

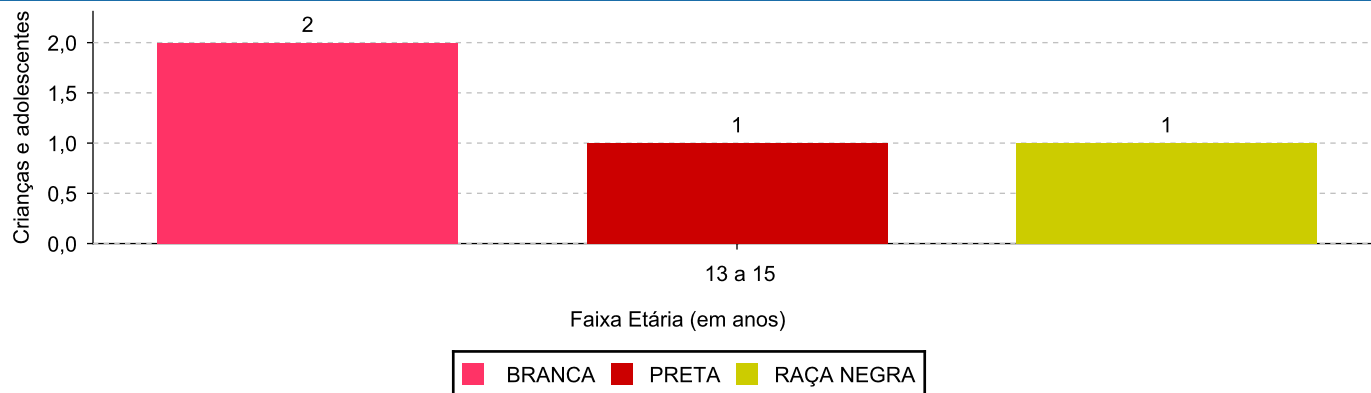
Percentual de crianças e adolescentes acolhidos por faixa etária.**Distribuição das crianças e adolescentes acolhidos por sexo e faixa etária.**



Cor/raça e faixa etária das crianças e adolescentes acolhidos.

Faixa Etária	nº de c/a	%	Branca	Amarela	Preta	Parda	Raça Negra	Indigena	Ignorado
12 a 15	3	100,00	2	0	1	0	1	0	0
Total	3	100,00	2	0	1	0	1	0	0

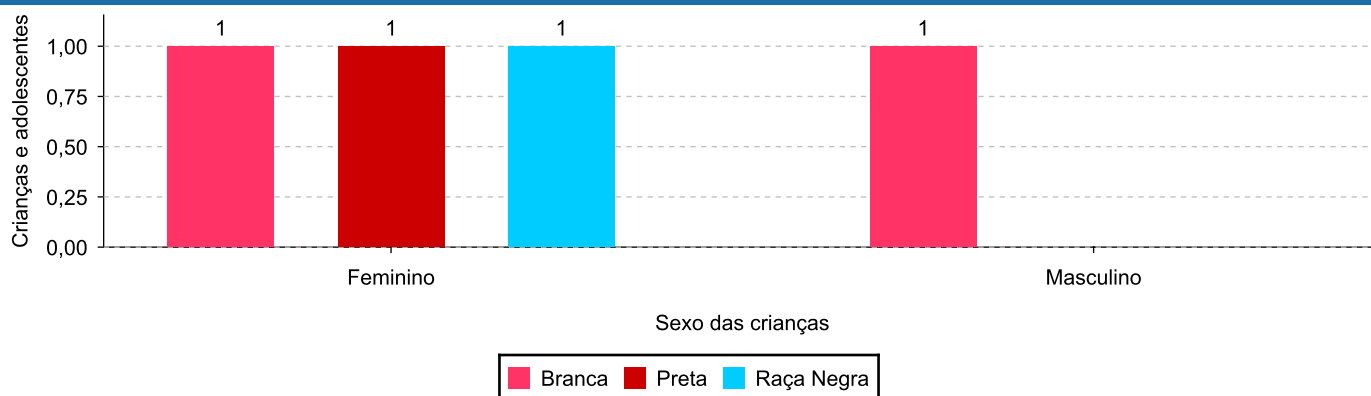
Distribuição das crianças e adolescentes acolhidos por cor/raça e faixa etária.



Cor/Raça e sexo das crianças e adolescentes acolhidos.

Cor/raça	número de c/a	%	feminino	masculino
Branca	2	66,67	1	1
Raça Negra	1	33,33	1	0
Preta	1	33,33	1	0
Total	3	100,00	2	1

Distribuição das crianças e adolescentes acolhidos por cor/raça e sexo.



**Escolaridade das crianças e adolescentes acolhidos, por faixa etária.**

Faixa etária	Estuda	%	Não Estuda	%	Total	%
12 a 15	3	100,00	0	0,00	3	100,00
Total	3	100,00	0	0,00	3	100,00



Dos indicadores de deficiência e saúde.

Crianças e Adolescentes portadores de necessidades especiais.

Apresentam deficiência	número de c/a	%
Não	3	100,00
Total	3	100,00

Crianças e Adolescentes acolhidos que necessitam de tratamento de saúde especial.

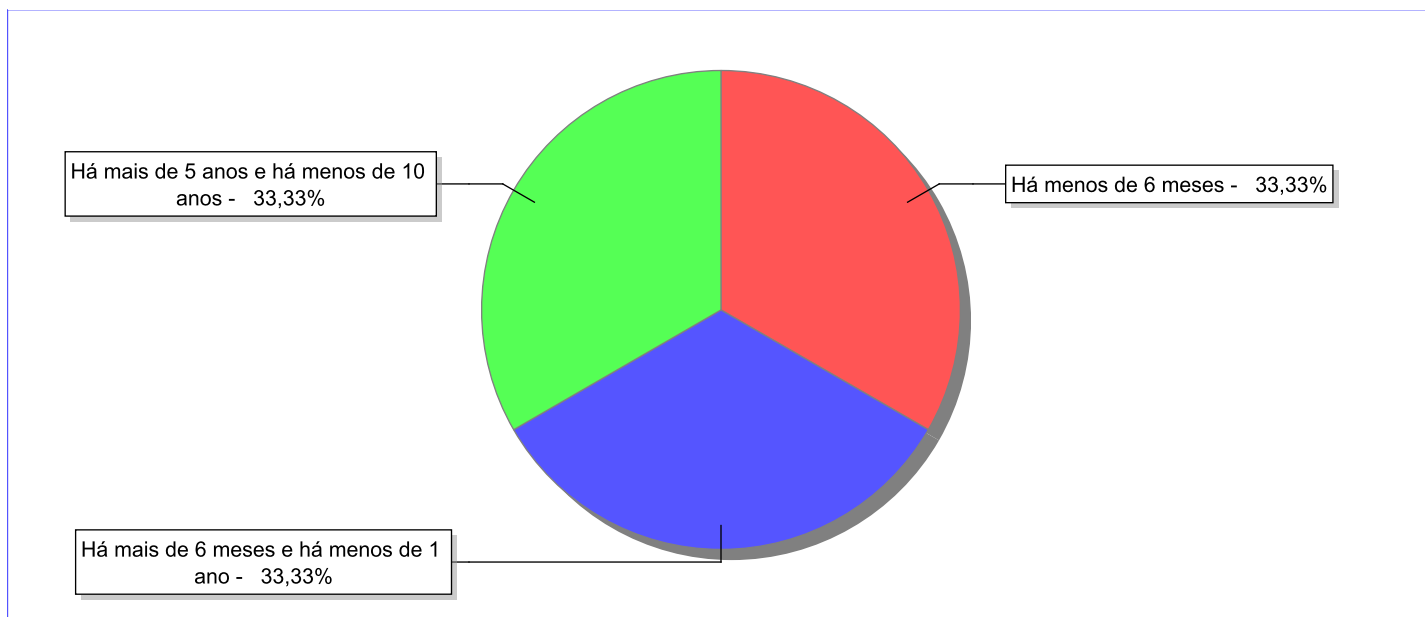
Necessidade de tratamento de saúde especial	número de c/a	%
Não	1	33,33
Sim	2	66,67
Total	3	100,00

Doenças mais comuns.

Doenças mais comuns	Incidência	%
Acompanhamento psicológico	2	100,00
Total	2	100,00

**Dos indicadores de período e motivo de acolhimento / desligamento.****Tempo de institucionalização das crianças e adolescentes que se encontram em regime de acolhimento institucional ou familiar.**

C/A acolhidos	nº de c/a	%
Há menos de 6 meses	1	33,33
Há mais de 6 meses e há menos de 1 ano	1	33,33
Há mais de 5 anos e há menos de 10 anos	1	33,33
Total	3	100,00

Percentual – tempo de acolhimento.

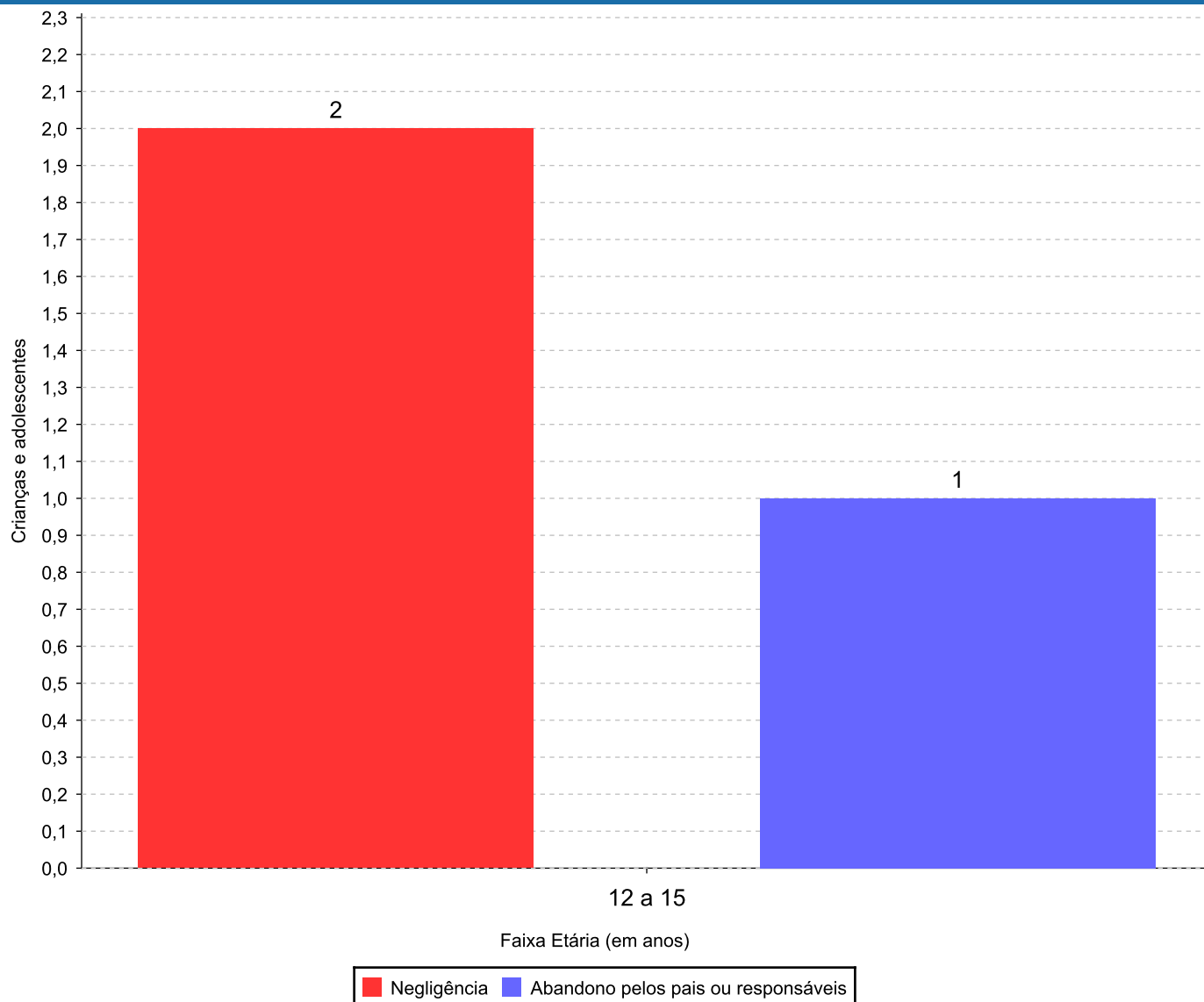
**Motivo de acolhimento.**

Motivo	nº de c/a	%	feminino	masculino
Negligência	2	66,67	2	0
Abandono pelos pais ou responsáveis	1	33,33	0	1
Total	3	100,00	2	1

Observação: A partir de 2018 o motivo "Devolução por tentativa de colocação familiar mal sucedida" foi desmembrado em "Adoção mal sucedida", "Guarda ou Tutela para terceiros mal sucedida" e "Guarda ou Tutela para família extensa mal sucedida".

**Motivo de acolhimento por faixa etária (% do motivo em cada faixa).**

Motivo	nº de c/a	%	0 a 6	%	7 a 11	%	12 a 15	%	16 a 18	%
Negligência	2	66,67	0		0		2	66,67	0	
Abandono pelos pais ou responsáveis	1	33,33	0		0		1	33,33	0	
Total	3	100,00	0	100,00	0	100,00	3	100,00	0	100,00

Motivos de acolhimento com maior incidência para cada faixa etária.

Observação: A partir de 2018 o motivo "Devolução por tentativa de colocação familiar mal sucedida" foi desmembrado em "Adoção mal sucedida", "Guarda ou Tutela para terceiros mal sucedida" e "Guarda ou Tutela para família extensa mal sucedida".


Motivo de acolhimento por faixa etária (% da faixa em cada motivo).

Motivo	nº de c/a	0 a 6	%	7 a 11	%	12 a 15	%	16 a 18	%
Negligência	2	0	0,00	0	0,00	2	100,00	0	0,00
Abandono pelos pais ou responsáveis	1	0	0,00	0	0,00	1	100,00	0	0,00
Total	3	0	0,00	0	0,00	3	100,00	0	0,00

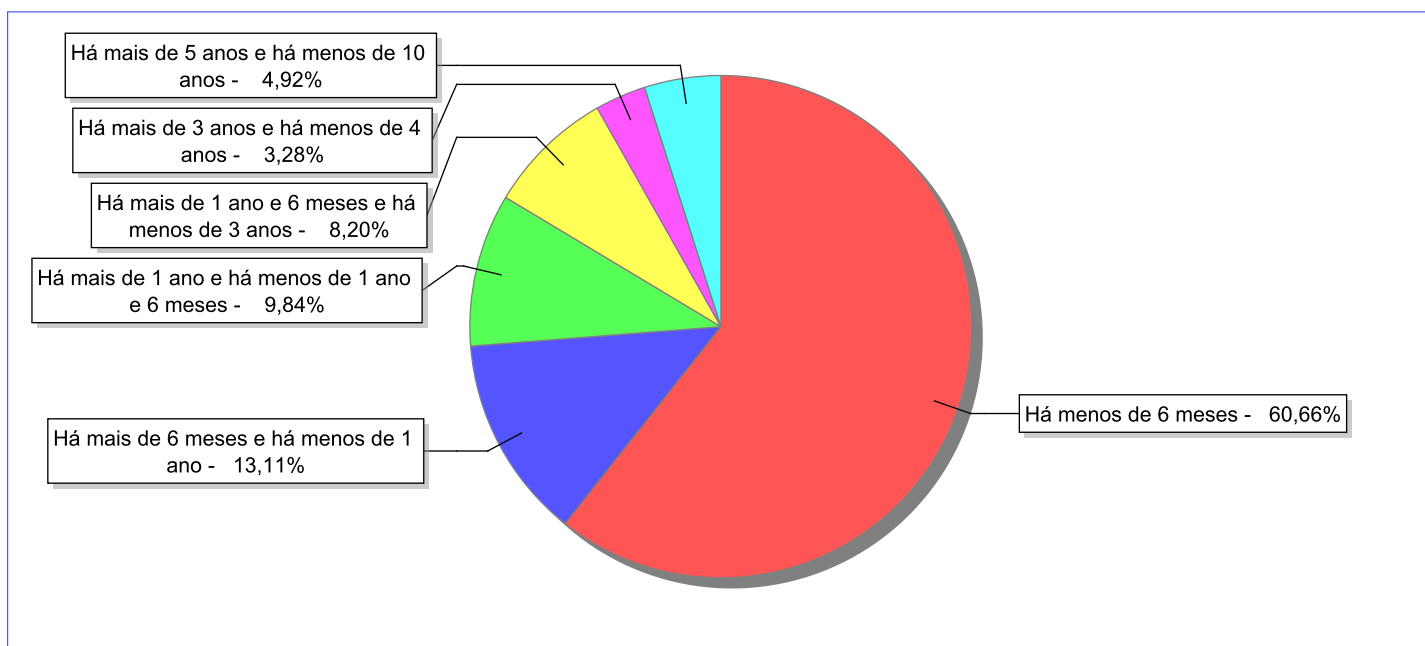
Observação: A partir de 2018 o motivo "Devolução por tentativa de colocação familiar mal sucedida" foi desmembrado em "Adoção mal sucedida", "Guarda ou Tutela para terceiros mal sucedida" e "Guarda ou Tutela para família extensa mal sucedida".

Tempo de institucionalização das crianças e adolescentes que se desligaram (*) do regime de acolhimento institucional ou familiar.

(*) Refere-se a crianças e adolescentes desligados a partir de 2008 e que não foram acolhidos novamente.

C/A desligados	nº de c/a	%
Há menos de 6 meses	37	60,66
Há mais de 6 meses e há menos de 1 ano	8	13,11
Há mais de 1 ano e há menos de 1 ano e 6 meses	6	9,84
Há mais de 1 ano e 6 meses e há menos de 3 anos	5	8,20
Há mais de 3 anos e há menos de 4 anos	2	3,28
Há mais de 5 anos e há menos de 10 anos	3	4,92
Total	61	100,00

Percentual – tempo de acolhimento.



**Motivo de desligamento.**

Motivo	nº de c/a	%	feminino	masculino
Reintegração aos genitores	29	47,54	11	18
Guarda ou tutela para família extensa (a partir de 2018)	15	24,59	10	5
Evasão	4	6,56	2	2
Colocação em família substituta (Desativado e Desmembrado em 2018)	3	4,92	0	3
Adoção (a partir de 2018)	3	4,92	1	2
Transferência para outro serviço de acolhimento institucional	3	4,92	0	3
Guarda ou Tutela para terceiros (a partir de 2018)	2	3,28	1	1
Maioridade	2	3,28	1	1
Total	61	100,00	26	35

Observação: A partir de 2018 o motivo "Colocação em família substituta" foi desmembrado em "Adoção", Guarda ou Tutela para terceiros" e "Guarda ou Tutela para família extensa".

**Dos indicadores que podem contribuir para a definição da situação jurídica das crianças e adolescentes acolhidos.****Relação entre visitação e Ação de Destituição do Poder Familiar (DPF).**

Detalhamento da visitação	número de c/a	%	número de c/a com DPF	% de c/a com DPF	número de c/a sem DPF	% de c/a sem DPF
semanal	1	33,33	1	100,00	0	0,00
sem visita	2	66,67	0	0,00	2	100,00
Total	3	100,00	1	33,33	2	66,67

Faixa etária das crianças e adolescentes sem visita.

Faixa Etária	número de c/a	%	número de c/a com DPF	% de c/a com DPF	número de c/a sem DPF	% de c/a sem DPF
12 a 15	2	100,00	0	0,00	2	100,00
Total	2	100,00	0	0,00	2	100,00

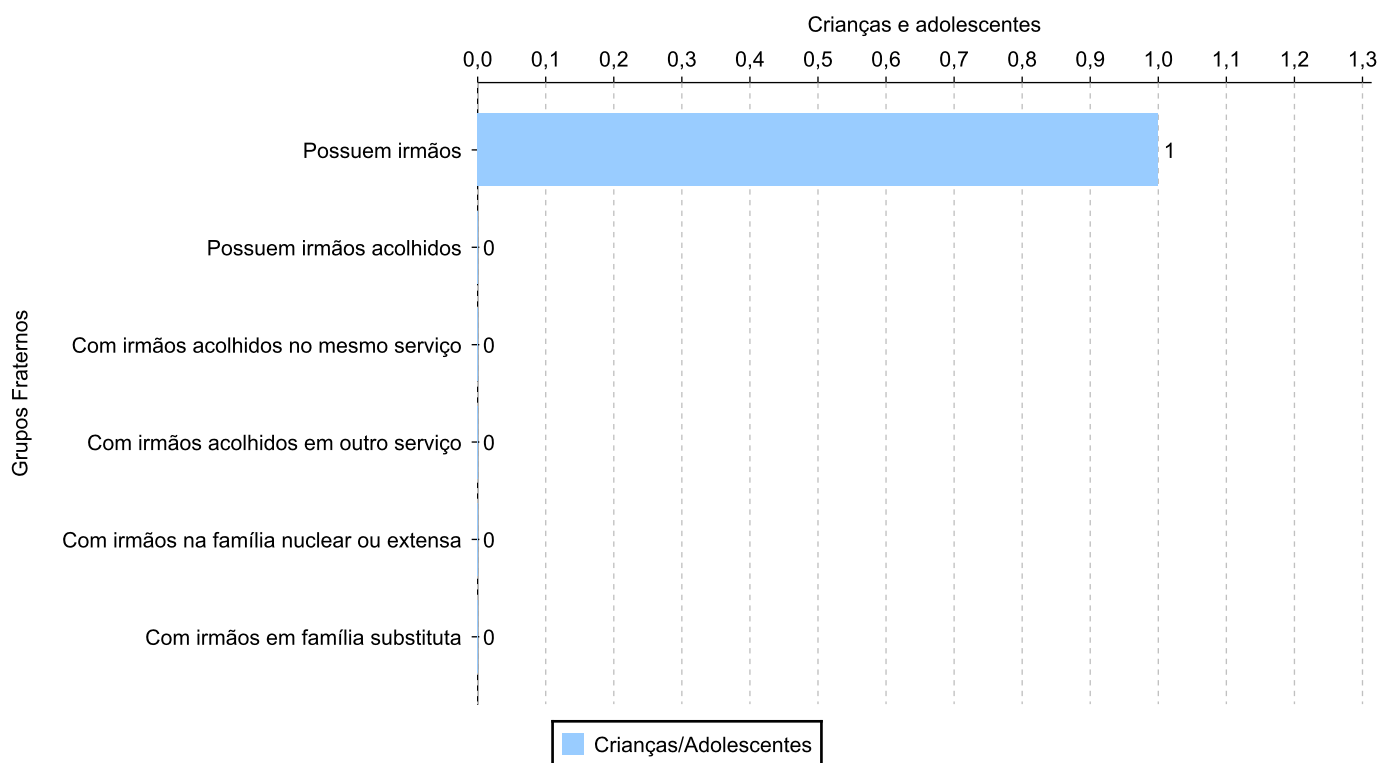
Vínculos biológicos das crianças e adolescentes acolhidos

Situação	número de c/a	%	número de c/a com DPF	% de c/a com DPF	número de c/a sem DPF	% de c/a sem DPF
Pai e/ou mãe vivo(s)	2	66,67	1	50,00	1	50,00
Órfãos	1	33,33	0	0,00	1	100,00
Total	3	100,00	1	33,33	2	66,67

Crianças e adolescentes acolhidos distribuídos por grupo fraterno.

Grupo	número de c/a
Possuem irmãos	1
Possuem irmãos acolhidos	0
Com irmãos acolhidos no mesmo serviço	0
Com irmãos acolhidos em outro serviço	0
Com irmãos na família nuclear ou extensa	0
Com irmãos em família substituta	0

Distribuição das crianças e adolescentes acolhidos por grupo fraterno.



**Perfil dos Aptos à adoção**

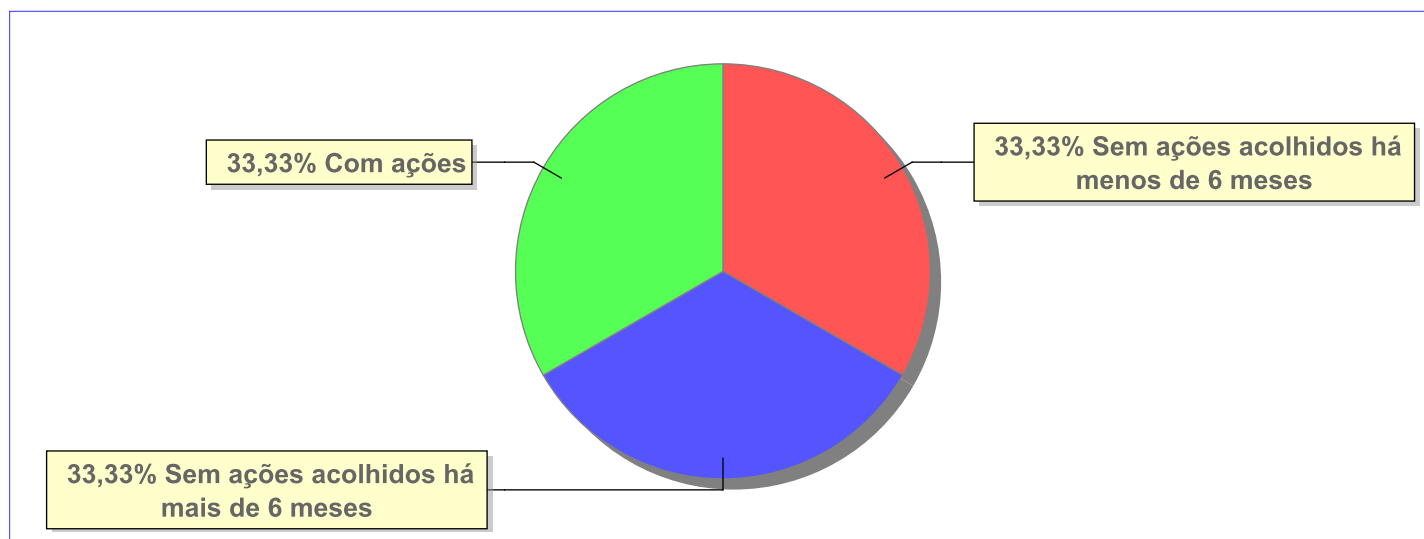
Critério	Órfãos	DPF	Pais Desconhecidos	Entrega Voluntária	Total
Sexo					
Masculino	1	0	0	0	1
Total	1	0	0	0	1
Faixa Etária					
12 a 15	1	0	0	0	1
Total	1	0	0	0	1
Tempo de Acolhimento					
Há menos de 6 meses	1	0	0	0	1
Total	1	0	0	0	1
Deficiências					
Não	1	0	0	0	1
Total	1	0	0	0	1
Doenças					
Sim	1	0	0	0	1
Total	1	0	0	0	1
Cor/Raça					
Branca	1	0	0	0	1
Total	1	0	0	0	1



Panorama e detalhamento da situação das crianças e adolescentes no sistema de justiça

Critério	número de c/a	%
Panorama da situação da c/a no sistema de justiça		
Com ações judiciais	1	33,33
Sem ações judiciais	2	66,67
Total	3	100,00
Acompanhamento no âmbito da PJIJ de crianças e adolescentes sem ações		
Sem P.A. acolhidos há mais de 6 meses	1	50,00
Sem P.A. acolhidos há menos de 6 meses	1	50,00
Total	2	100,00
Acompanhamento no âmbito do Poder Judiciário		
com ações judiciais	1	33,33
sem ações e sem procedimentos judiciais	2	66,67
Total	3	100,00

Distribuição percentual de ações.

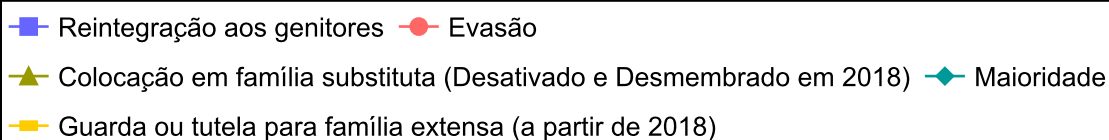
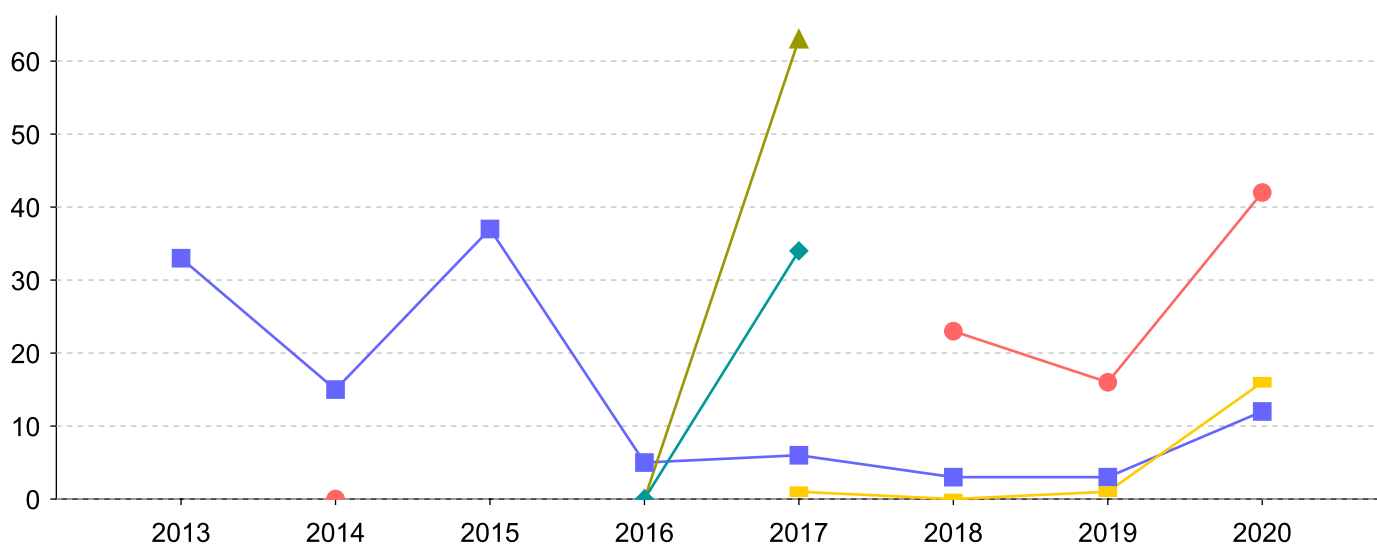


Ações Judiciais	nº de ações	%
Ação de Destituição do Poder Familiar	1	50,00
Representação em face dos pais ou responsável (Art. 249, ECA)	1	50,00
Total	2	100,00

Evolução do tempo médio de acolhimento (em meses) das c/a desligadas

Motivo do Desligamento	Média	2011	2012	2013	2014	2015	2016	2017	2018	2019	2020
Reintegração aos genitores	9	-	-	33	15	37	5	6	3	3	12
Guarda ou tutela para família extensa (a partir de 2018)	2	-	-	-	-	-	-	1	0	1	16
Evasão	20	-	-	-	0	-	-	-	23	16	42
Adoção (a partir de 2018)	7	-	-	-	-	-	-	-	8	7	-
Colocação em família substituta (Desativado e Desmembrado em 2018)	42	-	-	-	-	-	0	63	-	-	-
Guarda ou Tutela para terceiros (a partir de 2018)	13	-	-	-	-	-	-	-	-	13	-
Maioridade	17	-	-	-	-	-	0	34	-	-	-

Evolução do tempo médio de acolhimento das c/a desligadas (principais motivos)





Distribuição da população infantojuvenil acolhida

Total das entidades de acolhimento institucional e Equipe de acompanhamento do Projeto Família Acolhedora (CREAS), das crianças e adolescentes inseridos nesses regimes, das crianças e adolescentes aptos à adoção, das crianças e adolescentes sem registro civil de nascimento e das crianças e adolescentes sem visita.

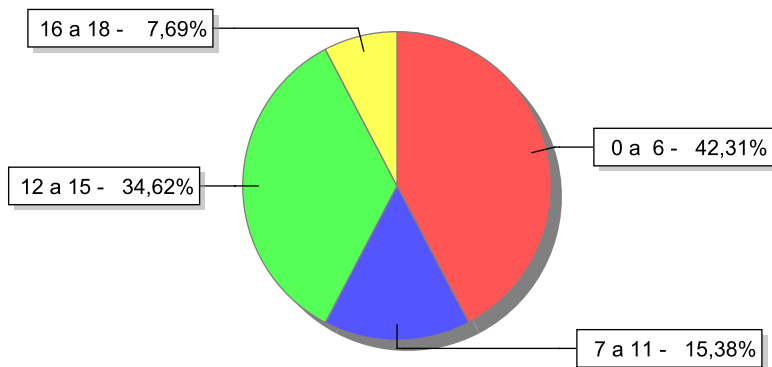
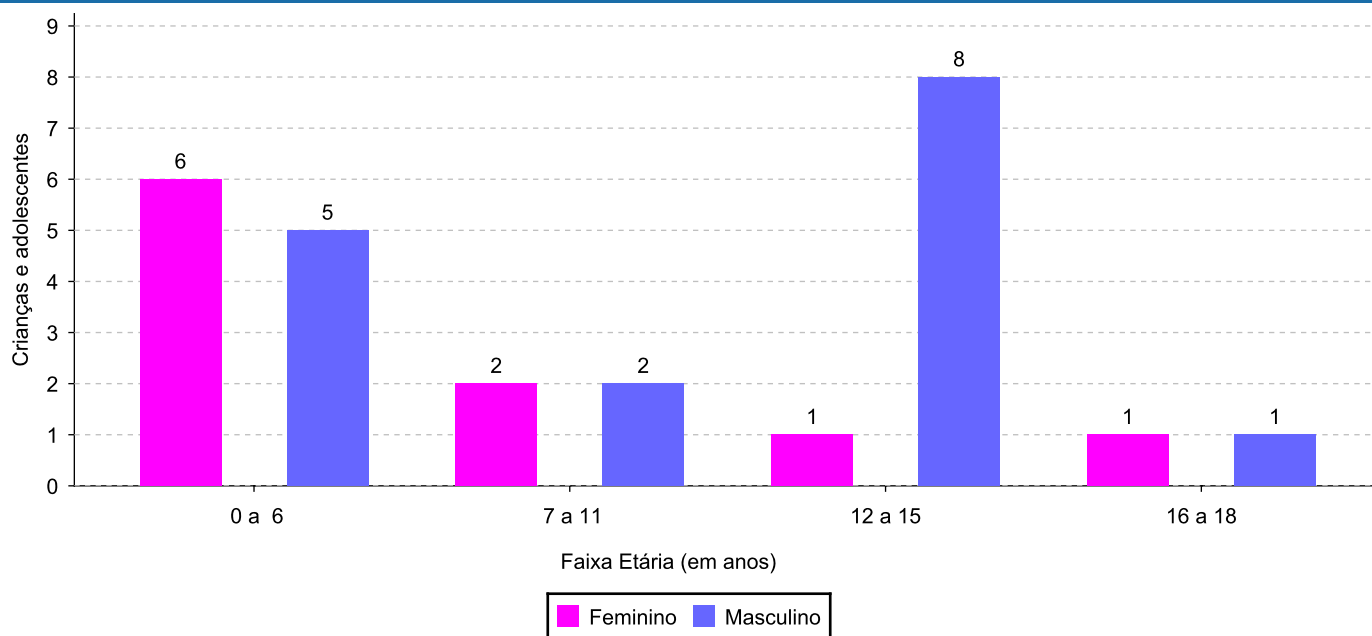
Atendimento	número de entidades	número de c/a	% de c/a no Estado	aptos à adoção	% aptos à adoção	Sem RCN	Sem Visita
QUEIMADOS	2	26	100,00	2	7,69	0	17
Serviço de Acolhimento Institucional/ Modalidade Abrigo Institucional	2	26	100,00	2	7,69	0	17

**Origem da população infantojuvenil acolhida no Município.**

Município	Acolhidos	%
Queimados	25	96,15
Nova Iguaçu	1	3,85
Total	26	100,00

**Indicadores de faixa etária, sexo, cor/raça e escolaridade das crianças e adolescentes acolhidos.****Faixa etária e sexo das crianças e adolescentes acolhidos.**

Faixa etária	número de c/a	%	feminino	masculino
0 a 6	11	42,31	6	5
7 a 11	4	15,38	2	2
12 a 15	9	34,62	1	8
16 a 18	2	7,69	1	1
Total	26	100,00	10	16

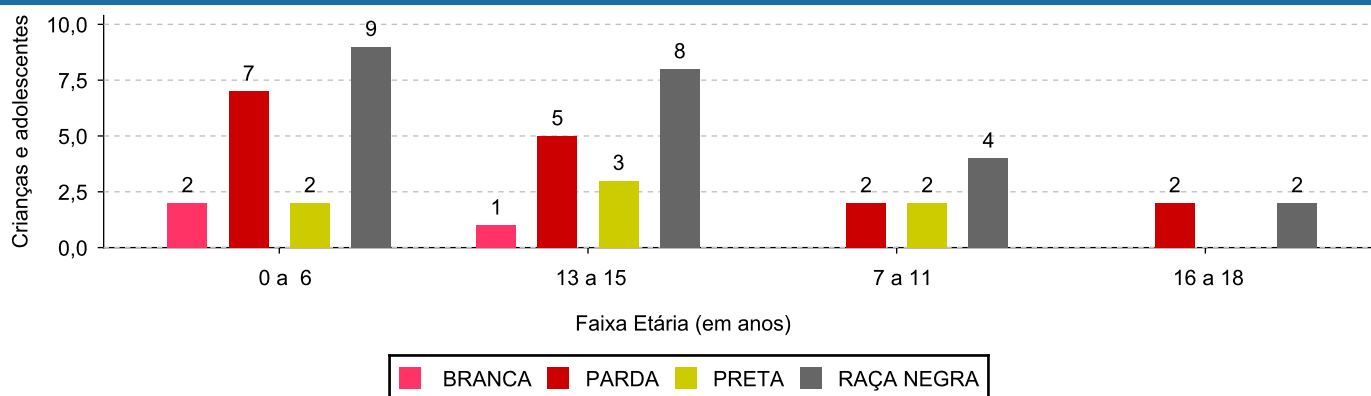
Percentual de crianças e adolescentes acolhidos por faixa etária.**Distribuição das crianças e adolescentes acolhidos por sexo e faixa etária.**



Cor/raça e faixa etária das crianças e adolescentes acolhidos.

Faixa Etária	nº de c/a	%	Branca	Amarela	Preta	Parda	Raça Negra	Indigena	Ignorado
0 a 6	11	42,31	2	0	2	7	9	0	0
7 a 11	4	15,38	0	0	2	2	4	0	0
12 a 15	9	34,62	1	0	3	5	8	0	0
16 a 18	2	7,69	0	0	0	2	2	0	0
Total	26	100,00	3	0	7	16	23	0	0

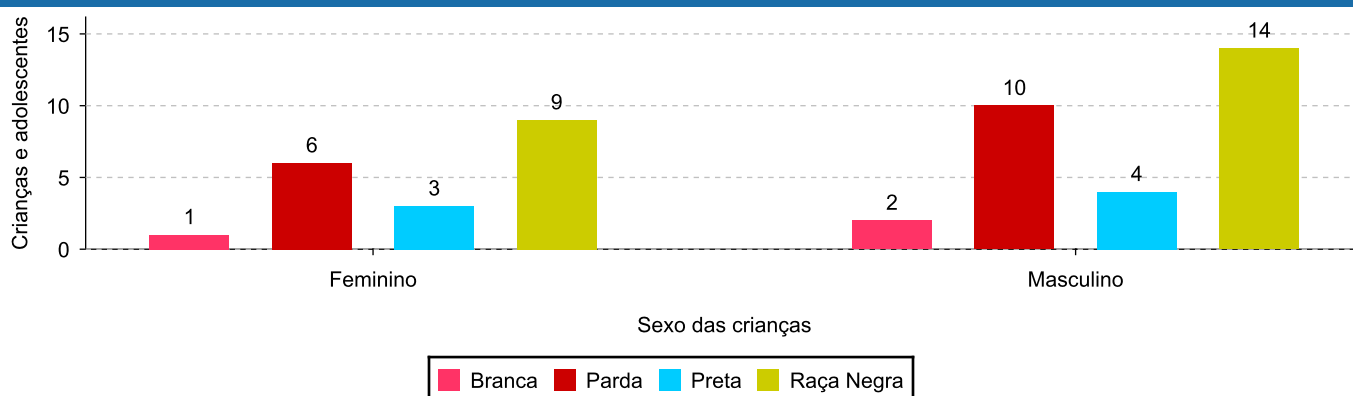
Distribuição das crianças e adolescentes acolhidos por cor/raça e faixa etária.



Cor/Raça e sexo das crianças e adolescentes acolhidos.

Cor/raça	número de c/a	%	feminino	masculino
Raça Negra	23	88,46	9	14
Parda	16	61,54	6	10
Preta	7	26,92	3	4
Branca	3	11,54	1	2
Total	26	100,00	10	16

Distribuição das crianças e adolescentes acolhidos por cor/raça e sexo.

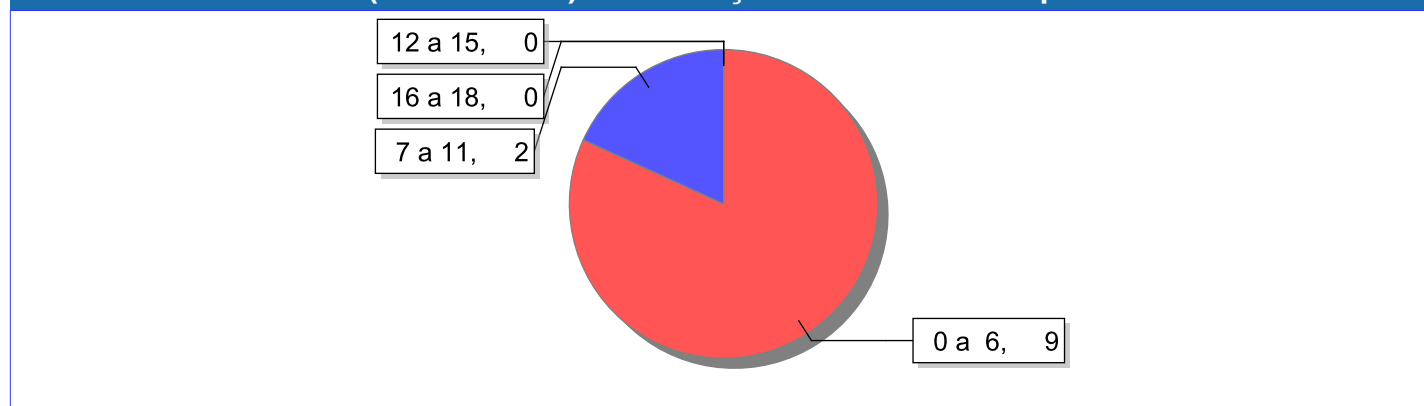




Escolaridade das crianças e adolescentes acolhidos, por faixa etária.

Faixa etária	Estuda	%	Não Estuda	%	Total	%
0 a 6	2	18,18	9	81,82	11	100,00
7 a 11	2	50,00	2	50,00	4	100,00
12 a 15	9	100,00	0	0,00	9	100,00
16 a 18	2	100,00	0	0,00	2	100,00
Total	15	57,69	11	42,31	26	100,00

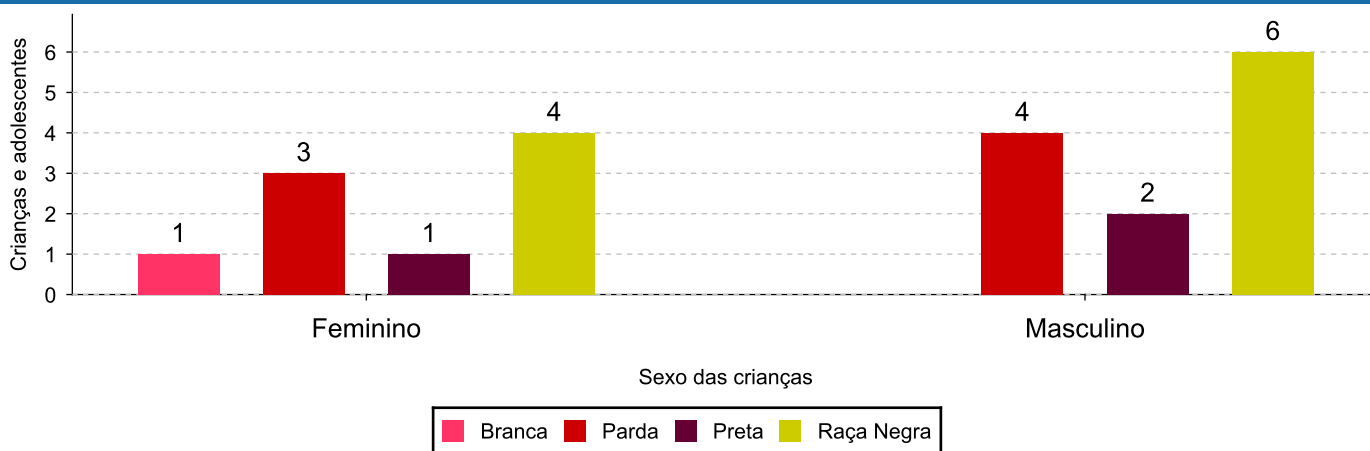
Faixas etárias (em números) das crianças e adolescentes que não estudam.



Indicadores de cor/raça e sexo das crianças e adolescentes acolhidos que não estudam.

Cor/Raça	número de c/a	%	feminino	masculino
Raça Negra	10	90,91	4	6
Parda	7	63,64	3	4
Preta	3	27,27	1	2
Branca	1	9,09	1	0
Total	11	100,00	5	6

Cor/Raça e sexo das crianças e adolescentes que não estudam.





Dos indicadores de deficiência e saúde.

Crianças e Adolescentes portadores de necessidades especiais.

Apresentam deficiência	número de c/a	%
Sim	1	3,85
Não	25	96,15
Total	26	100,00

Detalhamento das crianças e adolescentes portadores de necessidades especiais.

Categoria	nº de c/a	%
Deficiência mental	1	100,00
Total	1	100,00

Crianças e Adolescentes acolhidos que necessitam de tratamento de saúde especial.

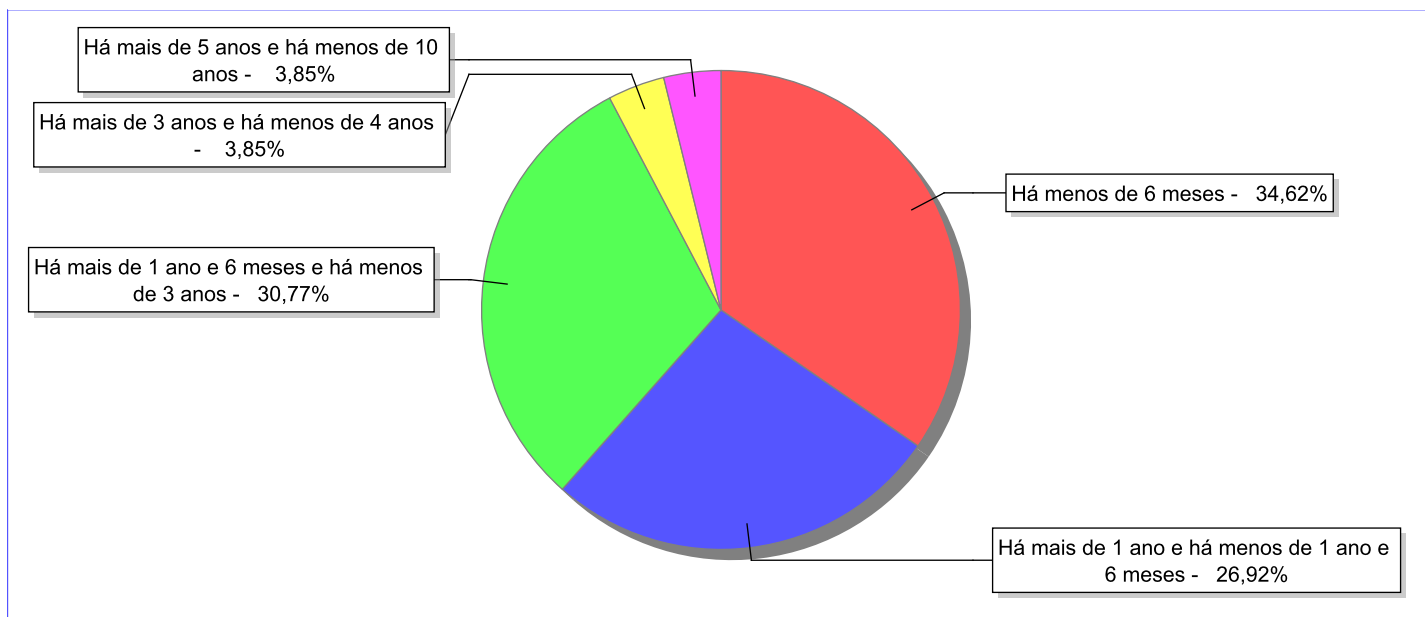
Necessidade de tratamento de saúde especial	número de c/a	%
Sim	7	26,92
Não	19	73,08
Total	26	100,00

Doenças mais comuns.

Doenças mais comuns	Incidência	%
Acompanhamento psicológico	5	71,43
Acompanhamento Psiquiátrico	1	14,29
Doenças Neurológicas	1	14,29
Total	7	100,00

**Dos indicadores de período e motivo de acolhimento / desligamento.****Tempo de institucionalização das crianças e adolescentes que se encontram em regime de acolhimento institucional ou familiar.**

C/A acolhidos	nº de c/a	%
Há menos de 6 meses	9	34,62
Há mais de 1 ano e há menos de 1 ano e 6 meses	7	26,92
Há mais de 1 ano e 6 meses e há menos de 3 anos	8	30,77
Há mais de 3 anos e há menos de 4 anos	1	3,85
Há mais de 5 anos e há menos de 10 anos	1	3,85
Total	26	100,00

Percentual – tempo de acolhimento.

**Motivo de acolhimento.**

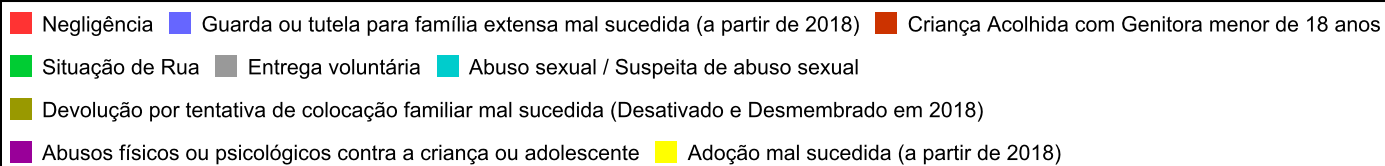
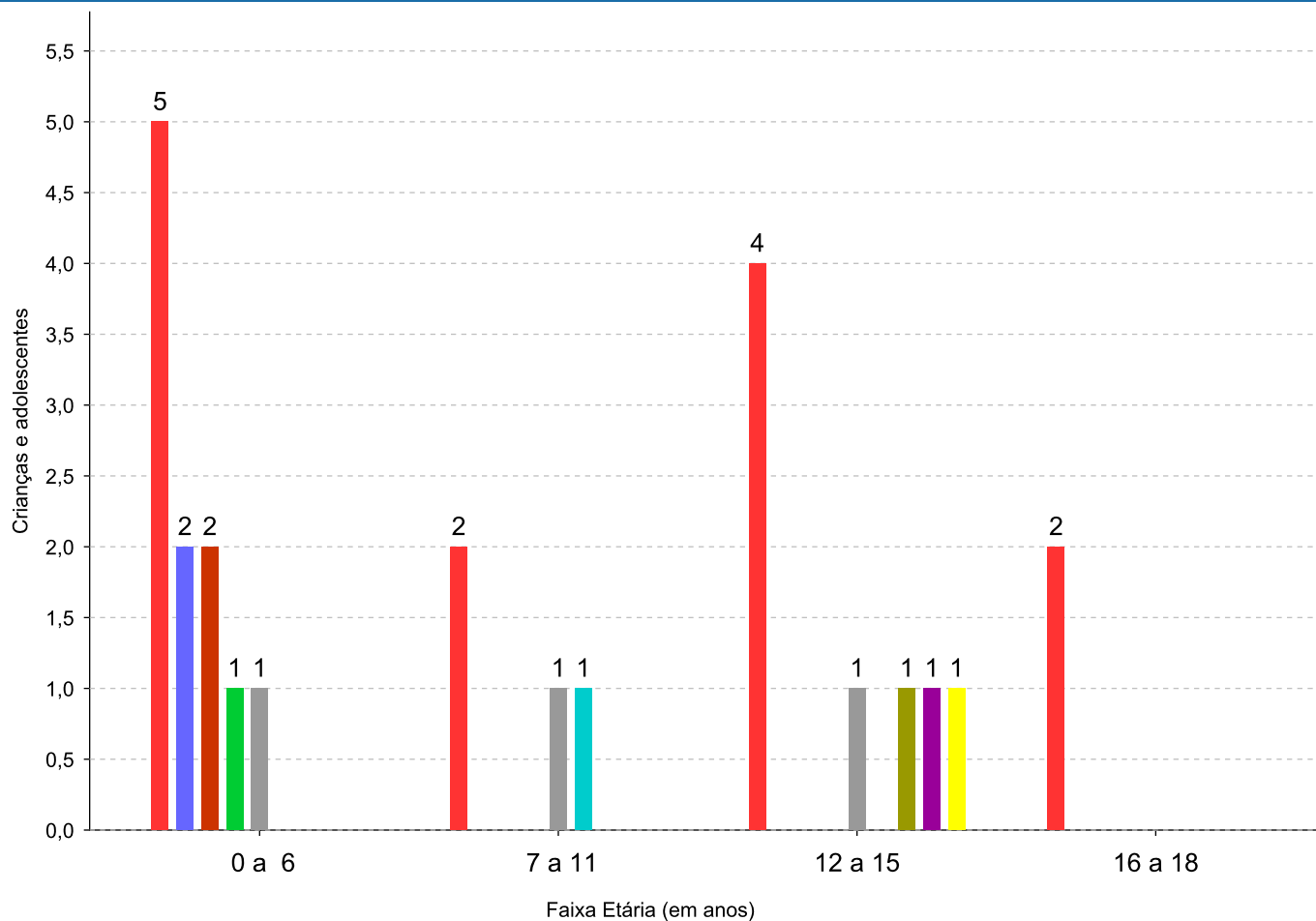
Motivo	nº de c/a	%	feminino	masculino
Negligência	13	50,00	3	10
Entrega voluntária	3	11,54	1	2
Guarda ou tutela para família extensa mal sucedida (a partir de 2018)	2	7,69	2	0
Criança Acolhida com Genitora menor de 18 anos	2	7,69	1	1
Devolução por tentativa de colocação familiar mal sucedida (Desativado e Desmembrado em 2018)	1	3,85	0	1
Adoção mal sucedida (a partir de 2018)	1	3,85	1	0
Em razão de sua conduta	1	3,85	0	1
Abusos físicos ou psicológicos contra a criança ou adolescente	1	3,85	0	1
Situação de Rua	1	3,85	1	0
Abuso sexual / Suspeita de abuso sexual	1	3,85	1	0
Total	26	100,00	10	16

Observação: A partir de 2018 o motivo "Devolução por tentativa de colocação familiar mal sucedida" foi desmembrado em "Adoção mal sucedida", "Guarda ou Tutela para terceiros mal sucedida" e "Guarda ou Tutela para família extensa mal sucedida".

**Motivo de acolhimento por faixa etária (% do motivo em cada faixa).**

Motivo	nº de c/a	%	0 a 6	%	7 a 11	%	12 a 15	%	16 a 18	%
Negligência	13	50,00	5	45,45	2	50,00	4	44,44	2	100,00
Entrega voluntária	3	11,54	1	9,09	1	25,00	1	11,11	0	0,00
Guarda ou tutela para família extensa mal sucedida (a partir de 2018)	2	7,69	2	18,18	0	0,00	0	0,00	0	0,00
Criança Acolhida com Genitora menor de 18 anos	2	7,69	2	18,18	0	0,00	0	0,00	0	0,00
Devolução por tentativa de colocação familiar mal sucedida (Desativado e Desmembrado em 2018)	1	3,85	0	0,00	0	0,00	1	11,11	0	0,00
Adoção mal sucedida (a partir de 2018)	1	3,85	0	0,00	0	0,00	1	11,11	0	0,00
Em razão de sua conduta	1	3,85	0	0,00	0	0,00	1	11,11	0	0,00
Abusos físicos ou psicológicos contra a criança ou adolescente	1	3,85	0	0,00	0	0,00	1	11,11	0	0,00
Situação de Rua	1	3,85	1	9,09	0	0,00	0	0,00	0	0,00
Abuso sexual / Suspeita de abuso sexual	1	3,85	0	0,00	1	25,00	0	0,00	0	0,00
Total	26	100,00	11	100,00	4	100,00	9	100,00	2	100,00

Observação: A partir de 2018 o motivo "Devolução por tentativa de colocação familiar mal sucedida" foi desmembrado em "Adoção mal sucedida", "Guarda ou Tutela para terceiros mal sucedida" e "Guarda ou Tutela para família extensa mal sucedida".

Motivos de acolhimento com maior incidência para cada faixa etária.


Motivo de acolhimento por faixa etária (% da faixa em cada motivo).

Motivo	nº de c/a	0 a 6	%	7 a 11	%	12 a 15	%	16 a 18	%
Negligência	13	5	38,46	2	15,38	4	30,77	2	15,38
Entrega voluntária	3	1	33,33	1	33,33	1	33,33	0	0,00
Guarda ou tutela para família extensa mal sucedida (a partir de 2018)	2	2	100,00	0	0,00	0	0,00	0	0,00
Criança Acolhida com Genitora menor de 18 anos	2	2	100,00	0	0,00	0	0,00	0	0,00
Devolução por tentativa de colocação familiar mal sucedida (Desativado e Desmembrado em 2018)	1	0	0,00	0	0,00	1	100,00	0	0,00
Adoção mal sucedida (a partir de 2018)	1	0	0,00	0	0,00	1	100,00	0	0,00
Em razão de sua conduta	1	0	0,00	0	0,00	1	100,00	0	0,00
Abusos físicos ou psicológicos contra a criança ou adolescente	1	0	0,00	0	0,00	1	100,00	0	0,00
Situação de Rua	1	1	100,00	0	0,00	0	0,00	0	0,00
Abuso sexual / Suspeita de abuso sexual	1	0	0,00	1	100,00	0	0,00	0	0,00
Total	26	11	42,30	4	15,38	9	34,61	2	7,71

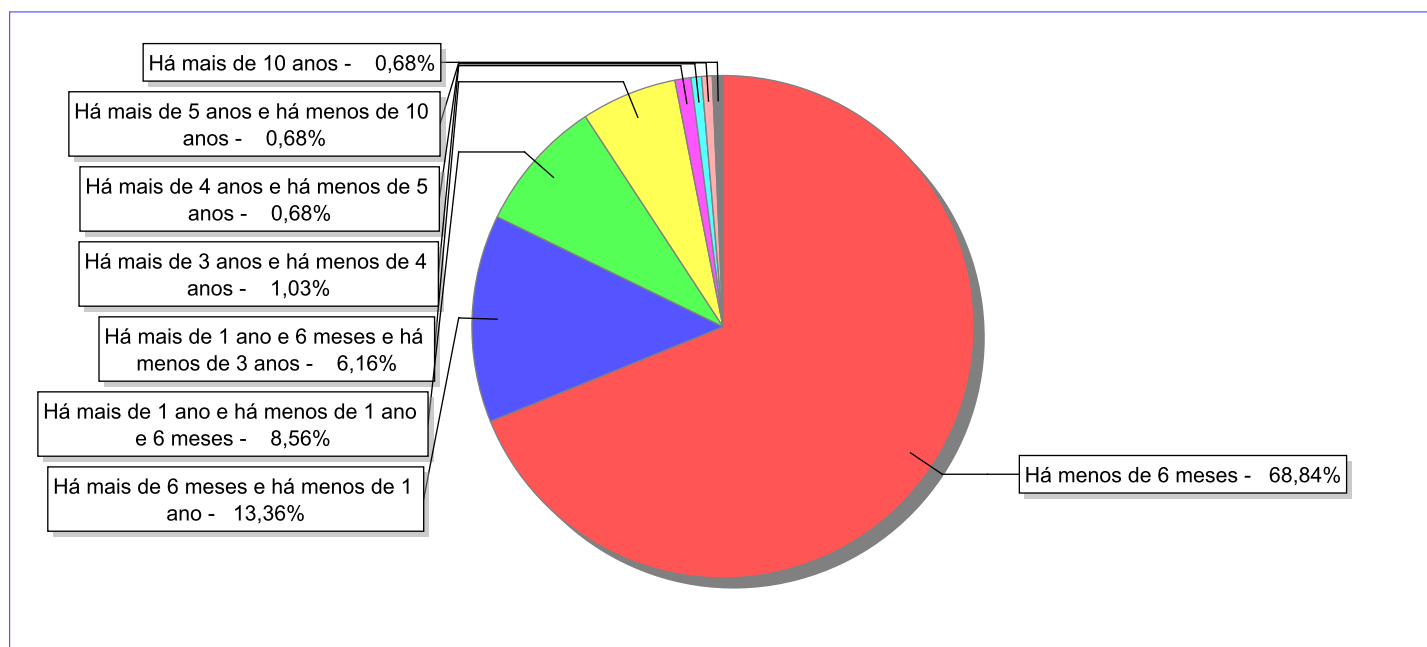
Observação: A partir de 2018 o motivo "Devolução por tentativa de colocação familiar mal sucedida" foi desmembrado em "Adoção mal sucedida", "Guarda ou Tutela para terceiros mal sucedida" e "Guarda ou Tutela para família extensa mal sucedida".

MUNICÍPIO: QUEIMADOS

Tempo de institucionalização das crianças e adolescentes que se desligaram (*) do regime de acolhimento institucional ou familiar.

(*) Refere-se a crianças e adolescentes desligados a partir de 2008 e que não foram acolhidos novamente.

C/A desligados	nº de c/a	%
Há menos de 6 meses	201	68,84
Há mais de 6 meses e há menos de 1 ano	39	13,36
Há mais de 1 ano e há menos de 1 ano e 6 meses	25	8,56
Há mais de 1 ano e 6 meses e há menos de 3 anos	18	6,16
Há mais de 3 anos e há menos de 4 anos	3	1,03
Há mais de 4 anos e há menos de 5 anos	2	0,68
Há mais de 5 anos e há menos de 10 anos	2	0,68
Há mais de 10 anos	2	0,68
Total	292	100,00

Percentual – tempo de acolhimento.


**Motivo de desligamento.**

Motivo	nº de c/a	%	feminino	masculino
Reintegração aos genitores	145	49,66	70	75
Evasão	46	15,75	22	24
Guarda ou tutela para família extensa (a partir de 2018)	37	12,67	19	18
Colocação em família substituta (Desativado e Desmembrado em 2018)	33	11,30	18	15
Maioridade	10	3,42	1	9
Guarda ou Tutela para terceiros (a partir de 2018)	9	3,08	2	7
Adoção (a partir de 2018)	6	2,05	3	3
Transferência para outro serviço de acolhimento institucional	3	1,03	1	2
Transferência para outro regime de atendimento	2	0,68	1	1
Óbito	1	0,34	1	0
Total	292	100,00	138	154

Observação: A partir de 2018 o motivo "Colocação em família substituta" foi desmembrado em "Adoção", Guarda ou Tutela para terceiros" e "Guarda ou Tutela para família extensa".



MUNICÍPIO: QUEIMADOS

Dos indicadores que podem contribuir para a definição da situação jurídica das crianças e adolescentes acolhidos.

Relação entre visitação e Ação de Destituição do Poder Familiar (DPF).

Detalhamento da visitação	número de c/a	%	número de c/a com DPF	% de c/a com DPF	número de c/a sem DPF	% de c/a sem DPF
diária	3	11,54	1	33,33	2	66,67
semanal	6	23,08	2	33,33	4	66,67
sem visita	17	65,38	4	23,53	13	76,47
Total	26	100,00	7	26,92	19	73,08

Faixa etária das crianças e adolescentes sem visita.

Faixa Etária	número de c/a	%	número de c/a com DPF	% de c/a com DPF	número de c/a sem DPF	% de c/a sem DPF
0 a 6	6	35,29	0	0,00	6	100,00
7 a 11	2	11,76	0	0,00	2	100,00
12 a 15	8	47,06	4	50,00	4	50,00
16 a 18	1	5,88	0	0,00	1	100,00
Total	17	100,00	4	23,53	13	76,47

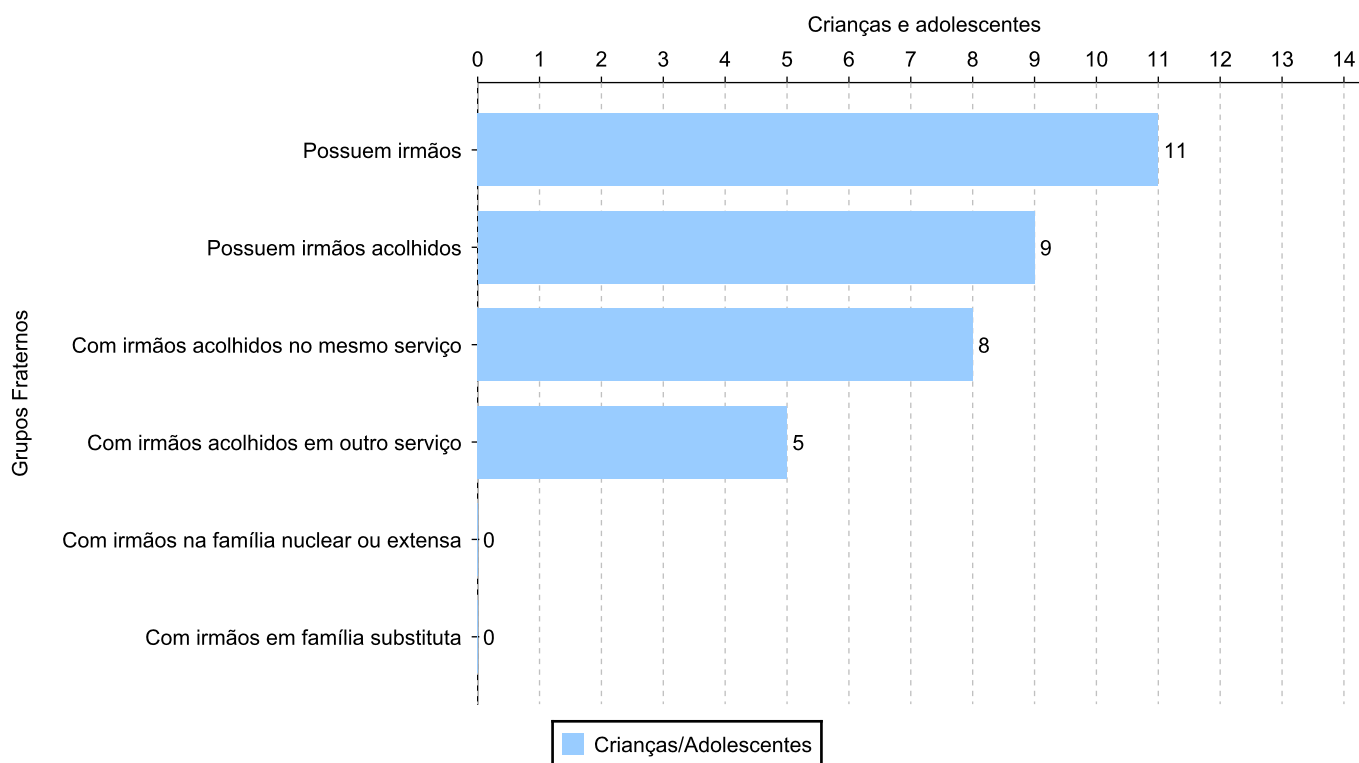
Vínculos biológicos das crianças e adolescentes acolhidos

Situação	número de c/a	%	número de c/a com DPF	% de c/a com DPF	número de c/a sem DPF	% de c/a sem DPF
Pai e/ou mãe vivo(s)	24	92,31	7	29,17	17	70,83
Órfãos	2	7,69	0	0,00	2	100,00
Total	26	100,00	7	26,92	19	73,08

Crianças e adolescentes acolhidos distribuídos por grupo fraterno.

Grupo	número de c/a
Possuem irmãos	11
Possuem irmãos acolhidos	9
Com irmãos acolhidos no mesmo serviço	8
Com irmãos acolhidos em outro serviço	5
Com irmãos na família nuclear ou extensa	0
Com irmãos em família substituta	0

Distribuição das crianças e adolescentes acolhidos por grupo fraterno.





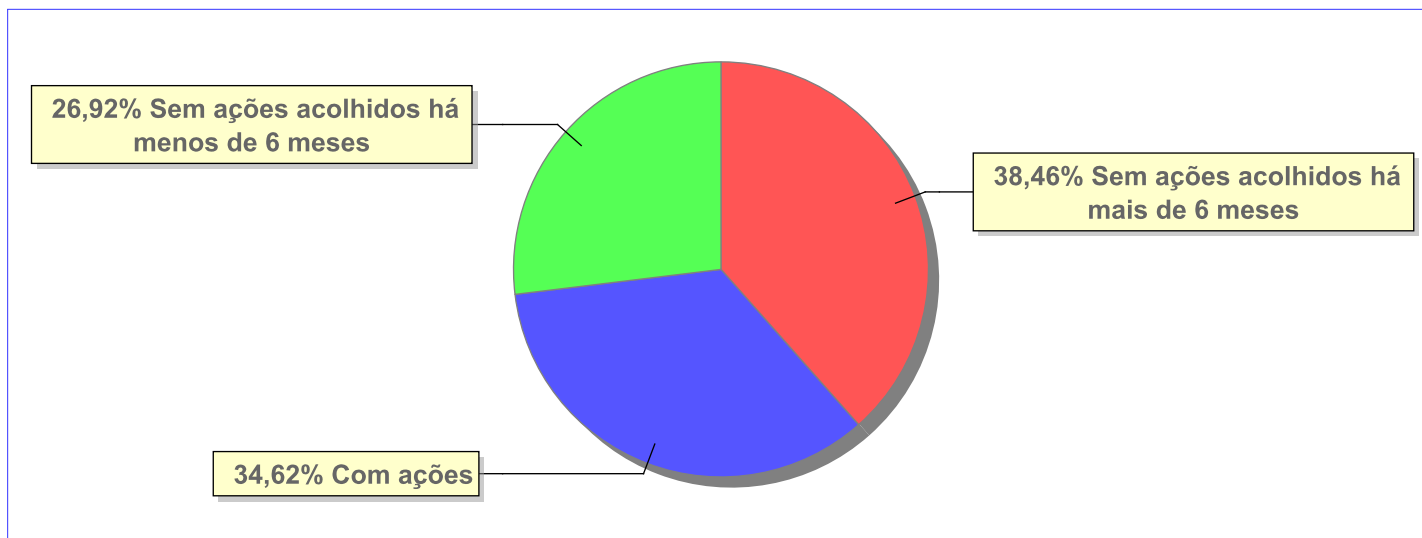
Perfil dos Aptos à adoção

Critério	Órfãos	DPF	Pais Desconhecidos	Entrega Voluntária	Total
Sexo					
Masculino	2	0	0	0	2
Total	2	0	0	0	2
Faixa Etária					
12 a 15	2	0	0	0	2
Total	2	0	0	0	2
Tempo de Acolhimento					
Há mais de 1 ano e há menos de 1 ano e 6 meses	1	0	0	0	1
Há mais de 1 ano e 6 meses e há menos de 3 anos	1	0	0	0	1
Total	2	0	0	0	2
Deficiências					
Não	1	0	0	0	1
Sim	1	0	0	0	1
Total	2	0	0	0	2
Doenças					
Sim	2	0	0	0	2
Total	2	0	0	0	2
Cor/Raça					
Preta	1	0	0	0	1
Parda	1	0	0	0	1
Raça Negra	2	0	0	0	2
Total	2	0	0	0	2

Panorama e detalhamento da situação das crianças e adolescentes no sistema de justiça

Critério	número de c/a	%
Panorama da situação da c/a no sistema de justiça		
Com ações judiciais	9	34,62
Sem ações judiciais	17	65,38
Total	26	100,00
Acompanhamento no âmbito da PJIJ de crianças e adolescentes sem ações		
Sem P.A. acolhidos há mais de 6 meses	10	58,82
Sem P.A. acolhidos há menos de 6 meses	7	41,18
Total	17	100,00
Acompanhamento no âmbito do Poder Judiciário		
com ações judiciais	9	34,62
com procedimentos judiciais	1	3,85
sem ações e sem procedimentos judiciais	16	61,54
Total	26	100,01

Distribuição percentual de ações.

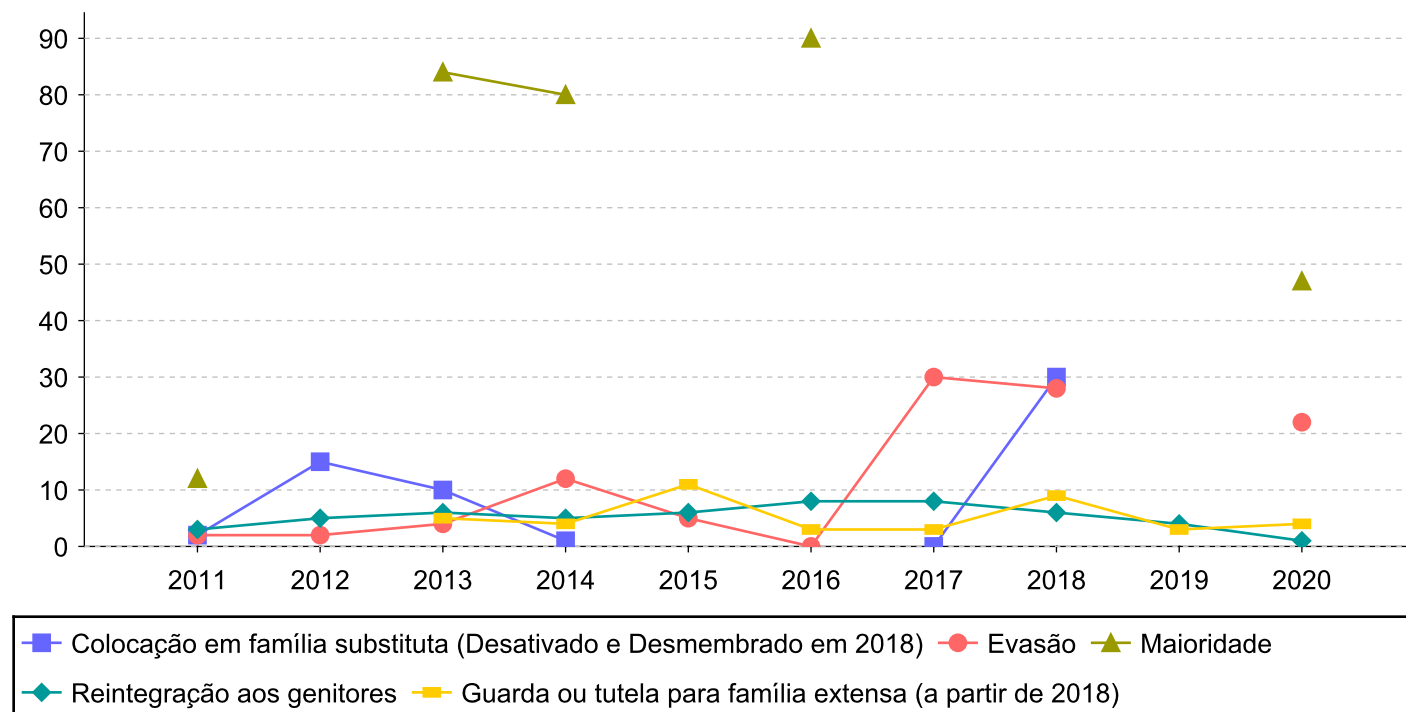


Ações Judiciais	nº de ações	%
Ação de Destituição do Poder Familiar	7	58,33
Representação em face dos pais ou responsável (Art. 249, ECA)	3	25,00
Ação de Nomeação de Guardião	1	8,33
Ação de Obrigação de Fazer	1	8,33
Total	12	100,00

Evolução do tempo médio de acolhimento (em meses) das c/a desligadas

Motivo do Desligamento	Média	2011	2012	2013	2014	2015	2016	2017	2018	2019	2020
Reintegração aos genitores	6	3	5	6	5	6	8	8	6	4	1
Guarda ou tutela para família extensa (a partir de 2018)	5	-	-	5	4	11	3	3	9	3	4
Evasão	8	2	2	4	12	5	0	30	28	-	22
Colocação em família substituta (Desativado e Desmembrado em 2018)	12	2	15	10	1	-	-	0	30	-	-
Guarda ou Tutela para terceiros (a partir de 2018)	9	-	-	-	-	-	-	-	-	4	18
Maioridade	53	12	-	84	80	-	90	-	-	-	47
Adoção (a partir de 2018)	13	-	-	-	-	-	-	-	13	-	-
Transferência para outro regime de atendimento	5	-	-	8	-	-	-	-	-	1	-
Óbito	9	-	-	-	-	-	-	-	-	9	-

Evolução do tempo médio de acolhimento das c/a desligadas (principais motivos)





Distribuição da população infantojuvenil acolhida

Total das entidades de acolhimento institucional e Equipe de acompanhamento do Projeto Família Acolhedora (CREAS), das crianças e adolescentes inseridos nesses regimes, das crianças e adolescentes aptos à adoção, das crianças e adolescentes sem registro civil de nascimento e das crianças e adolescentes sem visita.

Atendimento	número de entidades	número de c/a	% de c/a no Estado	aptos à adoção	% aptos à adoção	Sem RCN	Sem Visita
QUISSAMÃ	1	8	100,00	2	25,00	0	1
Serviço de Acolhimento Institucional/ Modalidade Abrigo Institucional	1	8	100,00	2	25,00	0	1

**Origem da população infantojuvenil acolhida no Município.**

Município	Acolhidos	%
Quissamã	6	75,00
Carapebus	1	12,50
Rio de Janeiro	1	12,50
Total	8	100,00

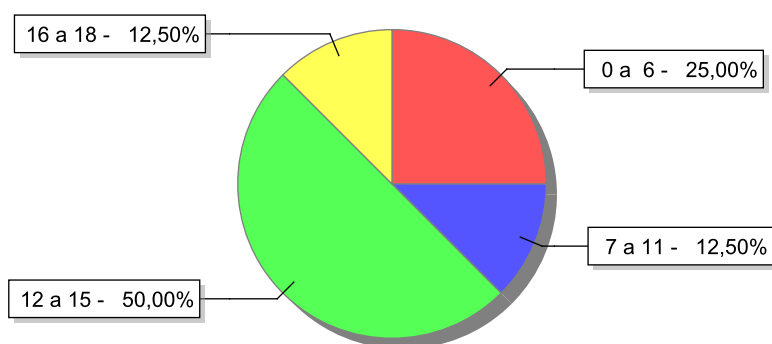


Indicadores de faixa etária, sexo, cor/raça e escolaridade das crianças e adolescentes acolhidos.

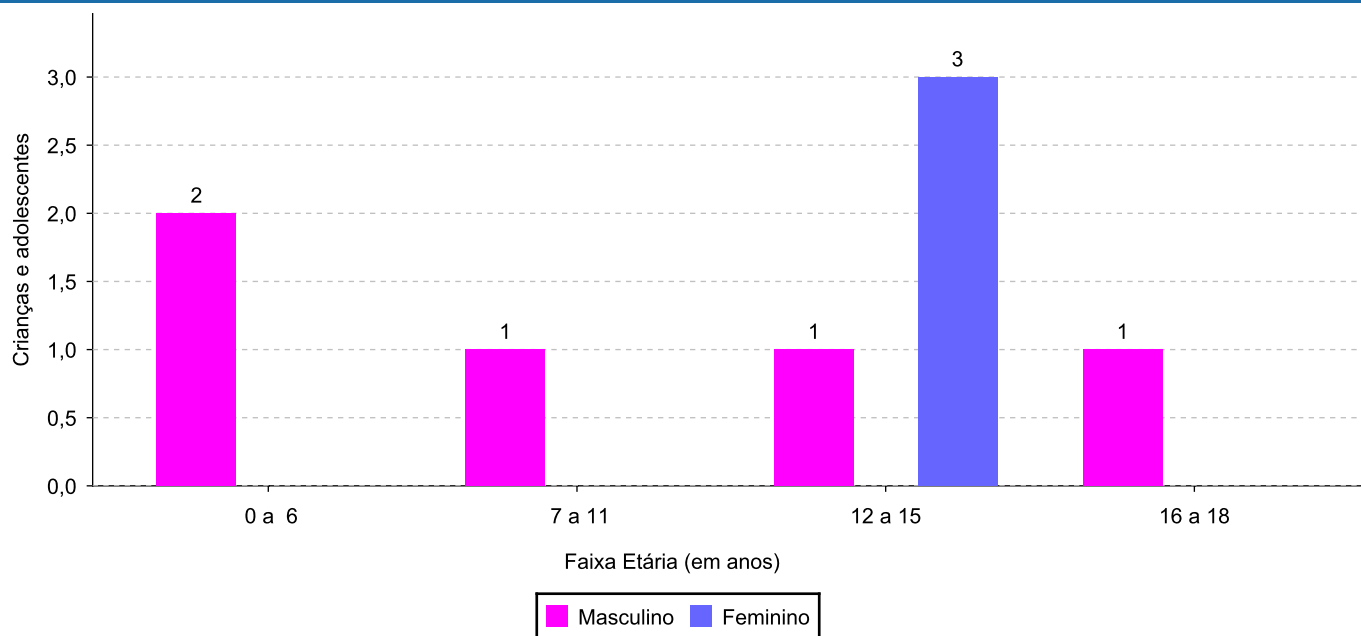
Faixa etária e sexo das crianças e adolescentes acolhidos.

Faixa etária	número de c/a	%	feminino	masculino
0 a 6	2	25,00	0	2
7 a 11	1	12,50	0	1
12 a 15	4	50,00	3	1
16 a 18	1	12,50	0	1
Total	8	100,00	3	5

Percentual de crianças e adolescentes acolhidos por faixa etária.



Distribuição das crianças e adolescentes acolhidos por sexo e faixa etária.

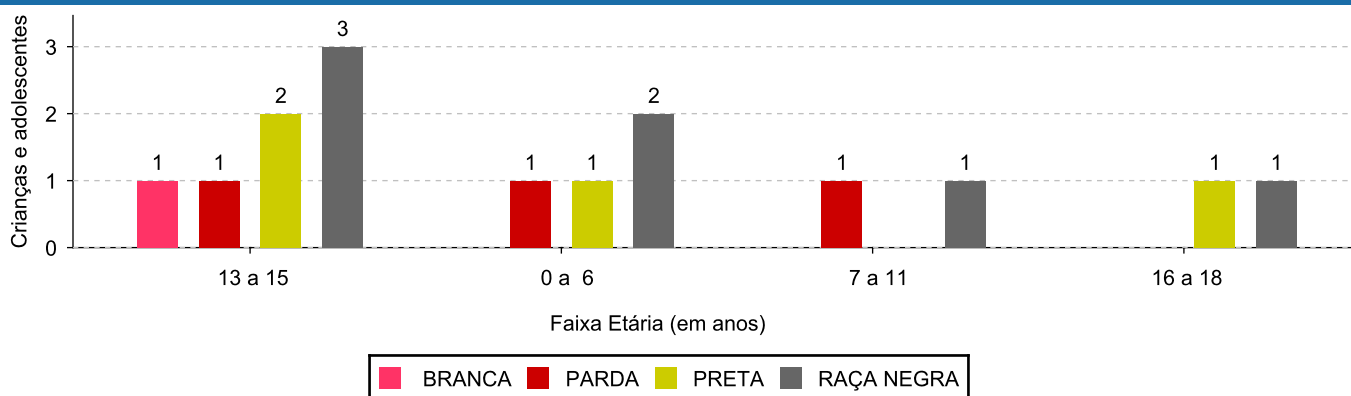




Cor/raça e faixa etária das crianças e adolescentes acolhidos.

Faixa Etária	nº de c/a	%	Branca	Amarela	Preta	Parda	Raça Negra	Indigena	Ignorado
0 a 6	2	25,00	0	0	1	1	2	0	0
7 a 11	1	12,50	0	0	0	1	1	0	0
12 a 15	4	50,00	1	0	2	1	3	0	0
16 a 18	1	12,50	0	0	1	0	1	0	0
Total	8	100,00	1	0	4	3	7	0	0

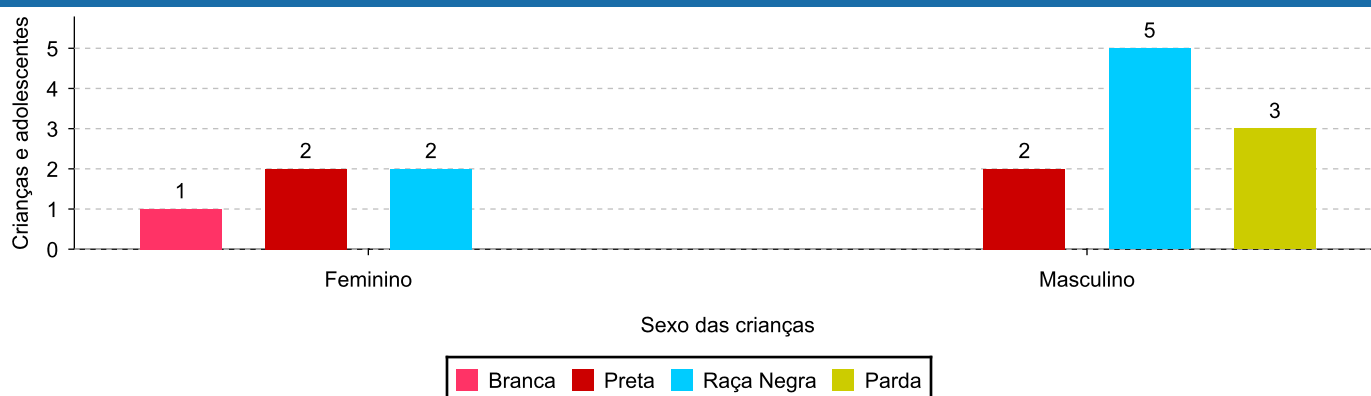
Distribuição das crianças e adolescentes acolhidos por cor/raça e faixa etária.



Cor/Raça e sexo das crianças e adolescentes acolhidos.

Cor/raça	número de c/a	%	feminino	masculino
Raça Negra	7	87,50	2	5
Preta	4	50,00	2	2
Parda	3	37,50	0	3
Branca	1	12,50	1	0
Total	8	100,00	3	5

Distribuição das crianças e adolescentes acolhidos por cor/raça e sexo.



**Escolaridade das crianças e adolescentes acolhidos, por faixa etária.**

Faixa etária	Estuda	%	Não Estuda	%	Total	%
0 a 6	2	100,00	0	0,00	2	100,00
7 a 11	1	100,00	0	0,00	1	100,00
12 a 15	4	100,00	0	0,00	4	100,00
16 a 18	1	100,00	0	0,00	1	100,00
Total	8	100,00	0	0,00	8	100,00



Dos indicadores de deficiência e saúde.

Crianças e Adolescentes portadores de necessidades especiais.

Apresentam deficiência	número de c/a	%
Não	8	100,00
Total	8	100,00

Crianças e Adolescentes acolhidos que necessitam de tratamento de saúde especial.

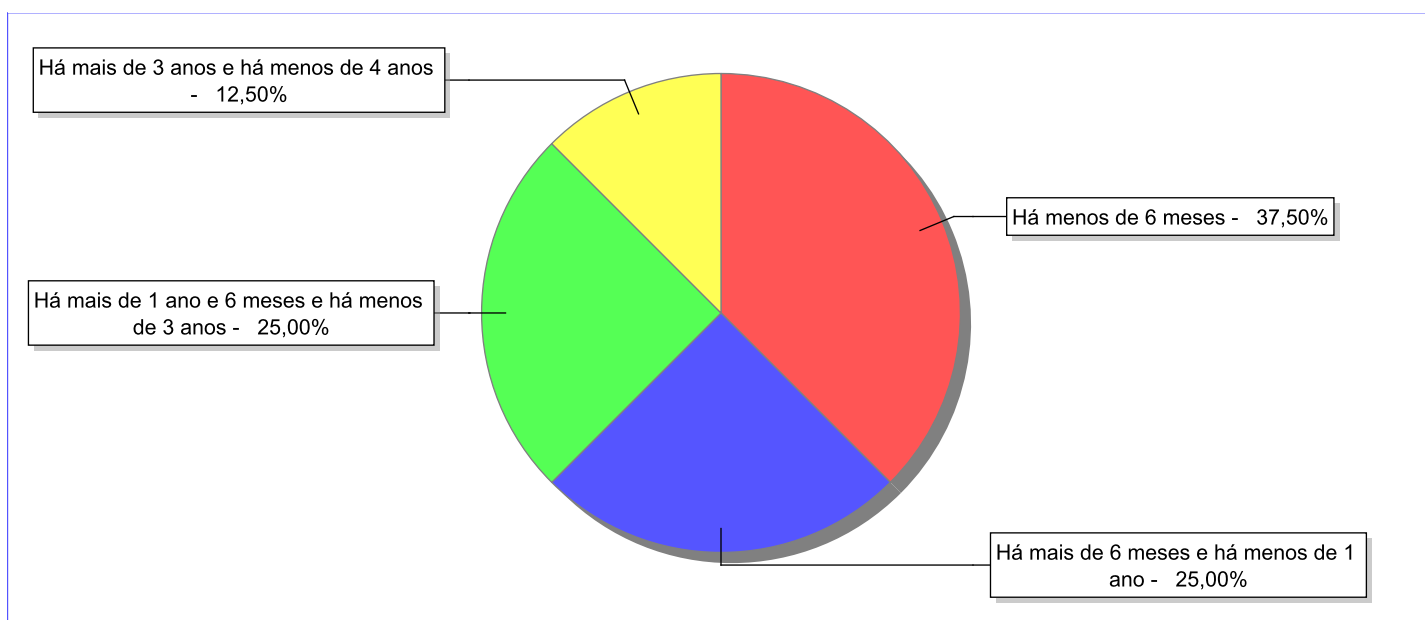
Necessidade de tratamento de saúde especial	número de c/a	%
Sim	1	12,50
Não	7	87,50
Total	8	100,00

Doenças mais comuns.

Doenças mais comuns	Incidência	%
Acompanhamento Psiquiátrico	1	100,00
Total	1	100,00

**Dos indicadores de período e motivo de acolhimento / desligamento.****Tempo de institucionalização das crianças e adolescentes que se encontram em regime de acolhimento institucional ou familiar.**

C/A acolhidos	nº de c/a	%
Há menos de 6 meses	3	37,50
Há mais de 6 meses e há menos de 1 ano	2	25,00
Há mais de 1 ano e 6 meses e há menos de 3 anos	2	25,00
Há mais de 3 anos e há menos de 4 anos	1	12,50
Total	8	100,00

Percentual – tempo de acolhimento.

**Motivo de acolhimento.**

Motivo	nº de c/a	%	feminino	masculino
Negligência	4	50,00	0	4
Em razão de sua conduta	1	12,50	0	1
Guarda ou tutela para terceiros mal sucedida (a partir de 2018)	1	12,50	1	0
Situação de Rua	1	12,50	1	0
Abandono pelos pais ou responsáveis	1	12,50	1	0
Total	8	100,00	3	5

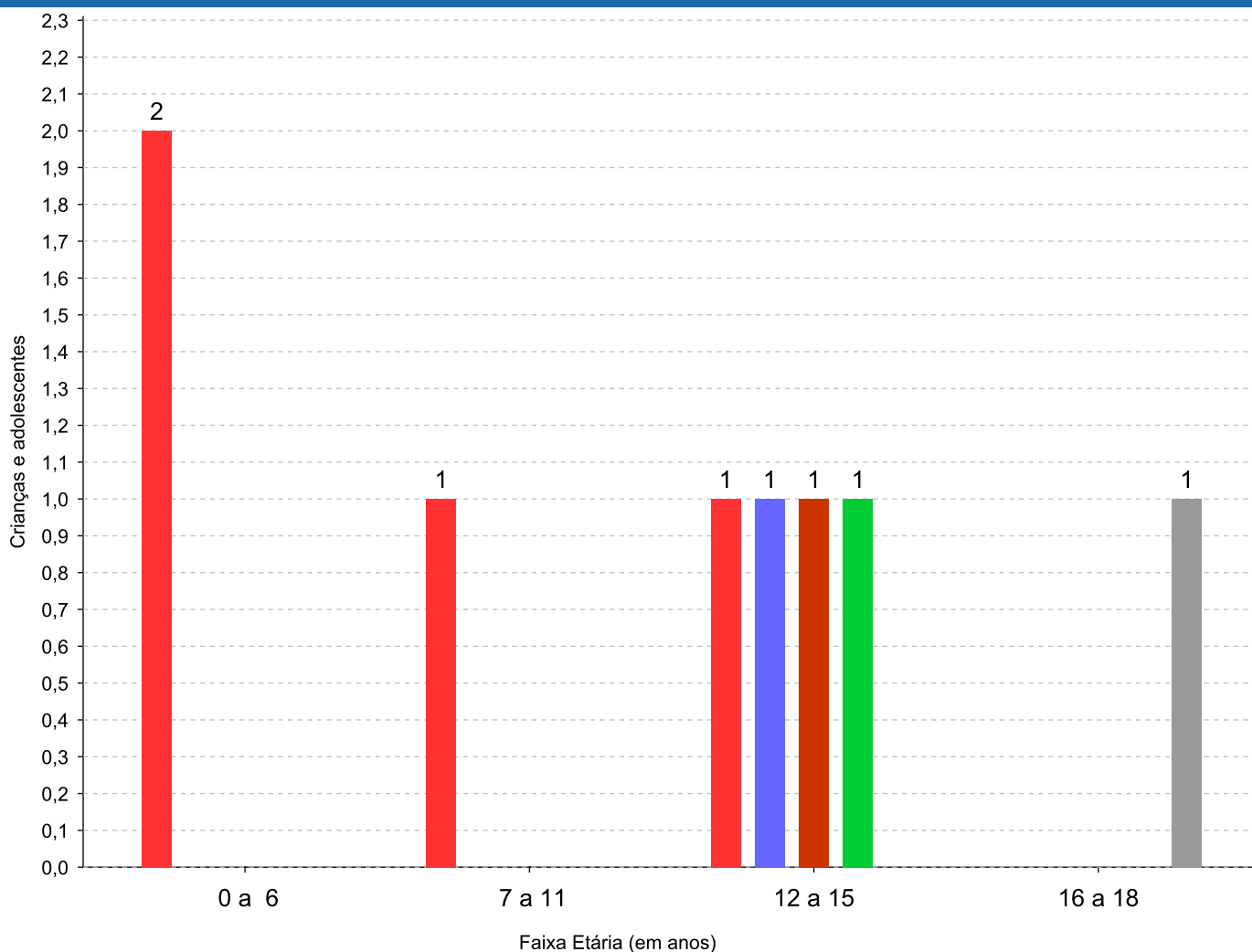
Observação: A partir de 2018 o motivo "Devolução por tentativa de colocação familiar mal sucedida" foi desmembrado em "Adoção mal sucedida", "Guarda ou Tutela para terceiros mal sucedida" e "Guarda ou Tutela para família extensa mal sucedida".



Motivo de acolhimento por faixa etária (% do motivo em cada faixa).

Motivo	nº de c/a	%	0 a 6	%	7 a 11	%	12 a 15	%	16 a 18	%
Negligência	4	50,00	2	100,00	1	100,00	1	25,00	0	0,00
Em razão de sua conduta	1	12,50	0	0,00	0	0,00	0	0,00	1	100,00
Guarda ou tutela para terceiros mal sucedida (a partir de 2018)	1	12,50	0	0,00	0	0,00	1	25,00	0	0,00
Situação de Rua	1	12,50	0	0,00	0	0,00	1	25,00	0	0,00
Abandono pelos pais ou responsáveis	1	12,50	0	0,00	0	0,00	1	25,00	0	0,00
Total	8	100,00	2	100,00	1	100,00	4	100,00	1	100,00

Motivos de acolhimento com maior incidência para cada faixa etária.



■ Negligência
 ■ Guarda ou tutela para terceiros mal sucedida (a partir de 2018)
 ■ Abandono pelos pais ou responsáveis
■ Situação de Rua
 ■ Em razão de sua conduta

Observação: A partir de 2018 o motivo "Devolução por tentativa de colocação familiar mal sucedida" foi desmembrado em "Adoção mal sucedida", "Guarda ou Tutela para terceiros mal sucedida" e "Guarda ou Tutela para família extensa mal sucedida".



Motivo de acolhimento por faixa etária (% da faixa em cada motivo).

Motivo	nº de c/a	0 a 6	%	7 a 11	%	12 a 15	%	16 a 18	%
Negligência	4	2	50,00	1	25,00	1	25,00	0	0,00
Em razão de sua conduta	1	0	0,00	0	0,00	0	0,00	1	100,00
Guarda ou tutela para terceiros mal sucedida (a partir de 2018)	1	0	0,00	0	0,00	1	100,00	0	0,00
Situação de Rua	1	0	0,00	0	0,00	1	100,00	0	0,00
Abandono pelos pais ou responsáveis	1	0	0,00	0	0,00	1	100,00	0	0,00
Total	8	2	25,00	1	12,50	4	50,00	1	12,50

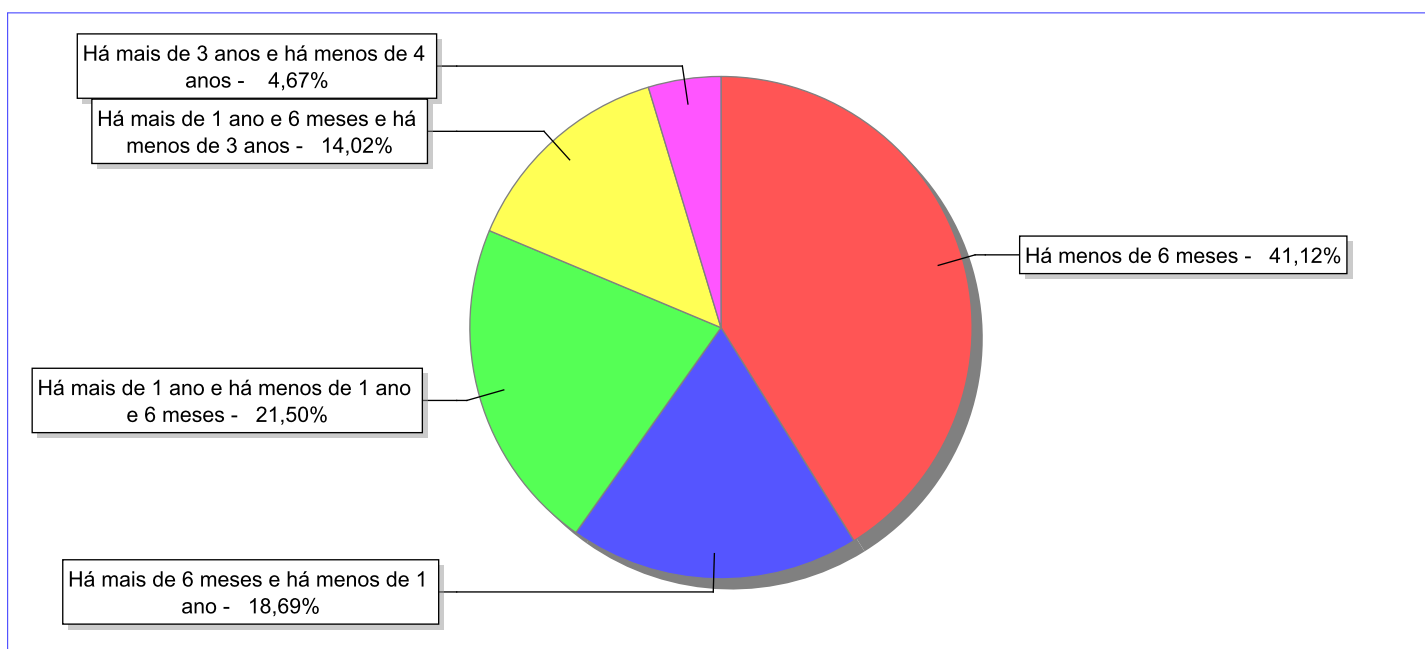
Observação: A partir de 2018 o motivo "Devolução por tentativa de colocação familiar mal sucedida" foi desmembrado em "Adoção mal sucedida", "Guarda ou Tutela para terceiros mal sucedida" e "Guarda ou Tutela para família extensa mal sucedida".

Tempo de institucionalização das crianças e adolescentes que se desligaram (*) do regime de acolhimento institucional ou familiar.

(*) Refere-se a crianças e adolescentes desligados a partir de 2008 e que não foram acolhidos novamente.

C/A desligados	nº de c/a	%
Há menos de 6 meses	44	41,12
Há mais de 6 meses e há menos de 1 ano	20	18,69
Há mais de 1 ano e há menos de 1 ano e 6 meses	23	21,50
Há mais de 1 ano e 6 meses e há menos de 3 anos	15	14,02
Há mais de 3 anos e há menos de 4 anos	5	4,67
Total	107	100,00

Percentual – tempo de acolhimento.



**Motivo de desligamento.**

Motivo	nº de c/a	%	feminino	masculino
Reintegração aos genitores	72	67,29	37	35
Colocação em família substituta (Desativado e Desmembrado em 2018)	12	11,21	7	5
Guarda ou tutela para família extensa (a partir de 2018)	12	11,21	6	6
Evasão	8	7,48	5	3
Maioridade	2	1,87	2	0
Óbito	1	0,93	0	1
Total	107	100,00	57	50

Observação: A partir de 2018 o motivo "Colocação em família substituta" foi desmembrado em "Adoção", Guarda ou Tutela para terceiros" e "Guarda ou Tutela para família extensa".

**Dos indicadores que podem contribuir para a definição da situação jurídica das crianças e adolescentes acolhidos.****Relação entre visitação e Ação de Destituição do Poder Familiar (DPF).**

Detalhamento da visitação	número de c/a	%	número de c/a com DPF	% de c/a com DPF	número de c/a sem DPF	% de c/a sem DPF
semanal	7	87,50	1	14,29	6	85,71
sem visita	1	12,50	1	100,00	0	0,00
Total	8	100,00	2	25,00	6	75,00

Faixa etária das crianças e adolescentes sem visita.

Faixa Etária	número de c/a	%	número de c/a com DPF	% de c/a com DPF	número de c/a sem DPF	% de c/a sem DPF
12 a 15	1	100,00	1	100,00	0	0,00
Total	1	100,00	1	100,00	0	0,00

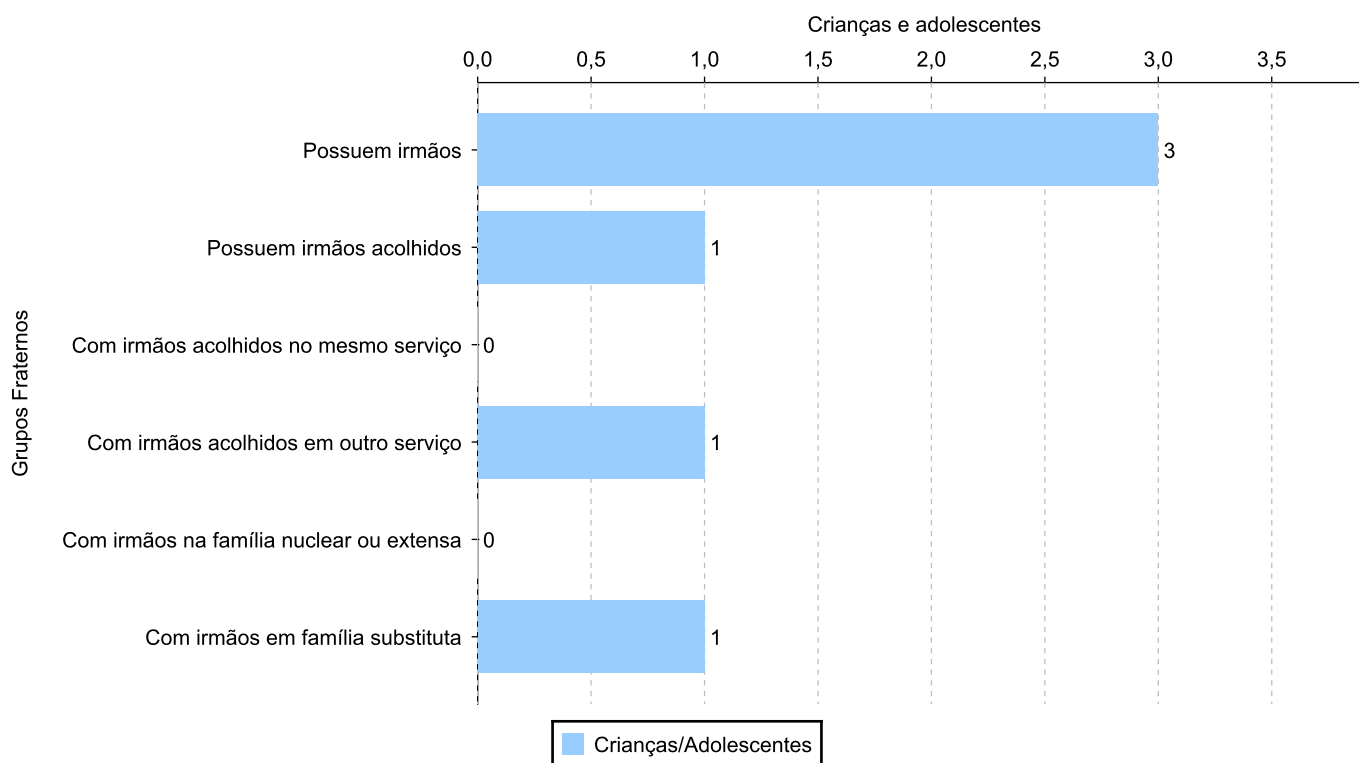
Vínculos biológicos das crianças e adolescentes acolhidos

Situação	número de c/a	%	número de c/a com DPF	% de c/a com DPF	número de c/a sem DPF	% de c/a sem DPF
Pai e/ou mãe vivo(s)	6	75,00	0	0,00	6	100,00
DPF com trânsito em julgado	2	25,00	2	100,00	0	0,00
Total	8	100,00	2	25,00	6	75,00

Crianças e adolescentes acolhidos distribuídos por grupo fraterno.

Grupo	número de c/a
Possuem irmãos	3
Possuem irmãos acolhidos	1
Com irmãos acolhidos no mesmo serviço	0
Com irmãos acolhidos em outro serviço	1
Com irmãos na família nuclear ou extensa	0
Com irmãos em família substituta	1

Distribuição das crianças e adolescentes acolhidos por grupo fraterno.



**Perfil dos Aptos à adoção**

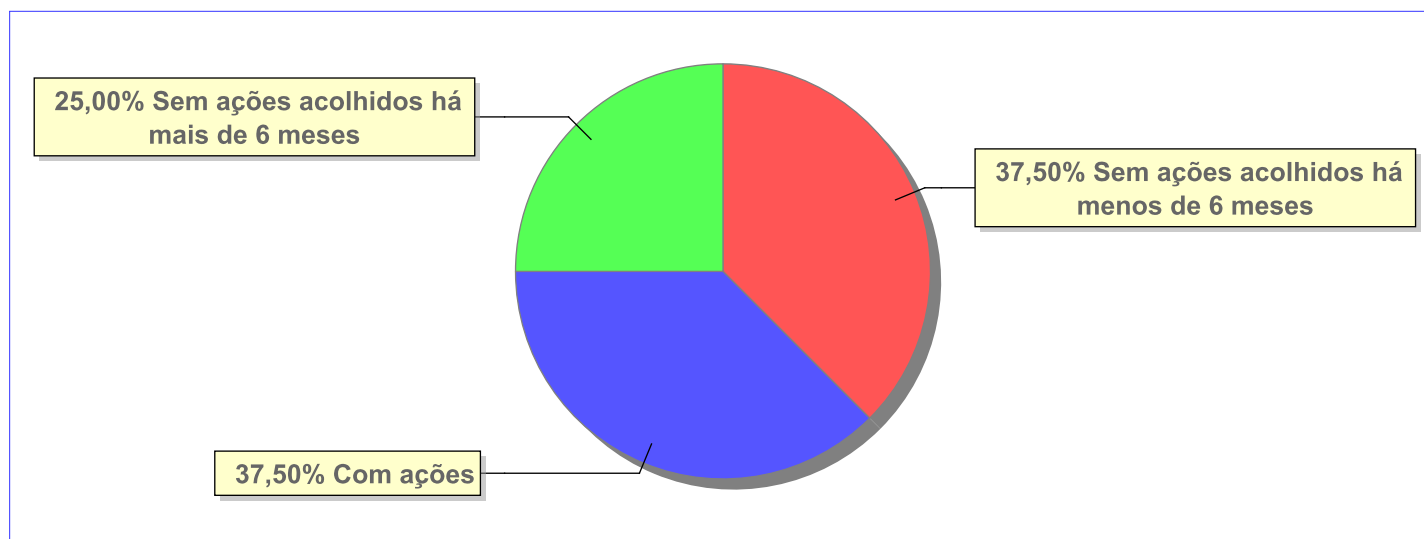
Critério	Órfãos	DPF	Pais Desconhecidos	Entrega Voluntária	Total
Sexo					
Feminino	0	2	0	0	2
Total	0	2	0	0	2
Faixa Etária					
12 a 15	0	2	0	0	2
Total	0	2	0	0	2
Tempo de Acolhimento					
Há mais de 1 ano e 6 meses e há menos de 3 anos	0	1	0	0	1
Há mais de 3 anos e há menos de 4 anos	0	1	0	0	1
Total	0	2	0	0	2
Deficiências					
Não	0	2	0	0	2
Total	0	2	0	0	2
Doenças					
Não	0	2	0	0	2
Total	0	2	0	0	2
Cor/Raça					
Branca	0	1	0	0	1
Preta	0	1	0	0	1
Raça Negra	0	1	0	0	1
Total	0	2	0	0	2



Panorama e detalhamento da situação das crianças e adolescentes no sistema de justiça

Critério	número de c/a	%
Panorama da situação da c/a no sistema de justiça		
Com ações judiciais	3	37,50
Sem ações judiciais	5	62,50
Total	8	100,00
Acompanhamento no âmbito da PJIJ de crianças e adolescentes sem ações		
Sem P.A. acolhidos há mais de 6 meses	2	40,00
Sem P.A. acolhidos há menos de 6 meses	3	60,00
Total	5	100,00
Acompanhamento no âmbito do Poder Judiciário		
com ações judiciais	3	37,50
com procedimentos judiciais	5	62,50
Total	8	100,00

Distribuição percentual de ações.

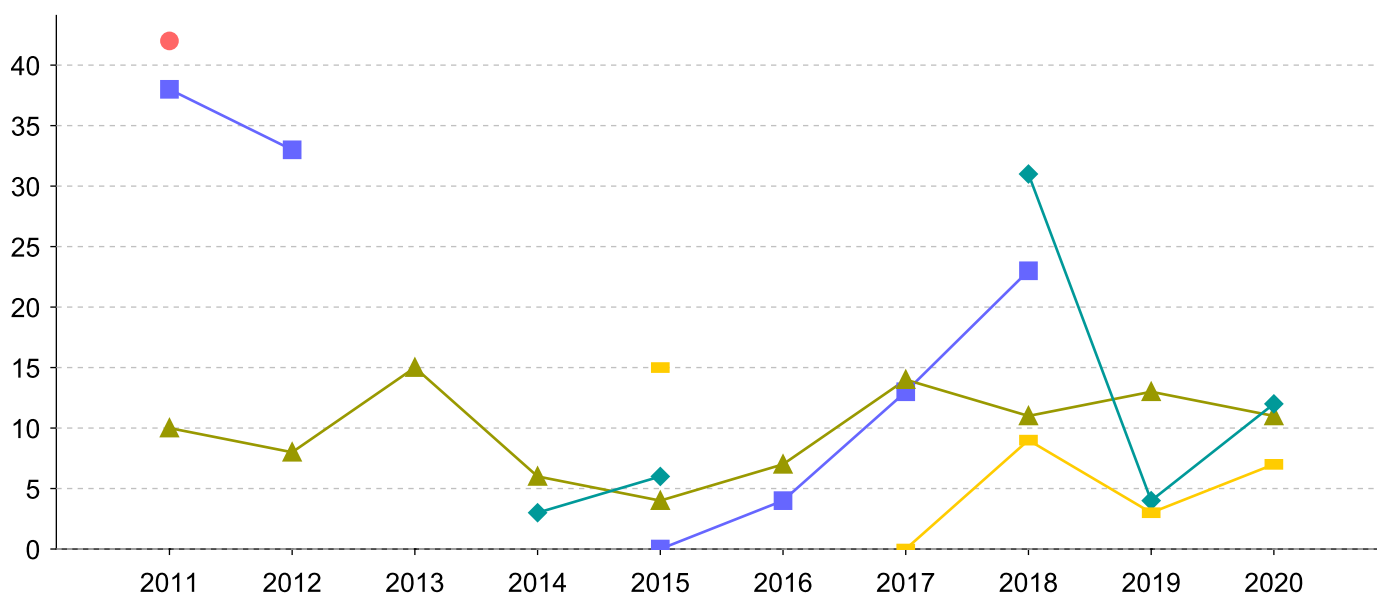


Ações Judiciais	nº de ações	%
Ação de Destituição do Poder Familiar	2	50,00
Ação de Destituição do Poder Familiar c/c Ação de Adoção	1	25,00
Representação em face dos pais ou responsável (Art. 249, ECA)	1	25,00
Total	4	100,00

Evolução do tempo médio de acolhimento (em meses) das c/a desligadas

Motivo do Desligamento	Média	2011	2012	2013	2014	2015	2016	2017	2018	2019	2020
Reintegração aos genitores	10	10	8	15	6	4	7	14	11	13	11
Guarda ou tutela para família extensa (a partir de 2018)	9	-	-	-	3	6	-	-	31	4	12
Colocação em família substituta (Desativado e Desmembrado em 2018)	21	38	33	-	-	0	4	13	23	-	-
Evasão	7	-	-	-	-	15	-	0	9	3	7
Maioridade	42	42	-	-	-	-	-	-	-	-	-

Evolução do tempo médio de acolhimento das c/a desligadas (principais motivos)



■ Colocação em família substituta (Desativado e Desmembrado em 2018)
 ● Maioridade
▲ Reintegração aos genitores
 ◆ Guarda ou tutela para família extensa (a partir de 2018)
 ■ Evasão



Distribuição da população infantojuvenil acolhida

Total das entidades de acolhimento institucional e Equipe de acompanhamento do Projeto Família Acolhedora (CREAS), das crianças e adolescentes inseridos nesses regimes, das crianças e adolescentes aptos à adoção, das crianças e adolescentes sem registro civil de nascimento e das crianças e adolescentes sem visita.

Atendimento	número de entidades	número de c/a	% de c/a no Estado	aptos à adoção	% aptos à adoção	Sem RCN	Sem Visita
RESENDE	3	7	100,00	0	0,00	0	4
Serviço de Acolhimento Institucional/ Modalidade Abrigo Institucional	2	6	85,71	0	0,00	0	4
Serviço de Acolhimento em Família Acolhedora	1	1	14,29	0	0,00	0	0

**Origem da população infantojuvenil acolhida no Município.**

Município	Acolhidos	%
Resende	4	57,14
Duque de Caxias	3	42,86
Total	7	100,00

Distribuição da população infantojuvenil oriunda do Município analisado, acolhida pelos demais Municípios do Estado.

Município de localização do acolhido	Acolhidos	%
Barra Mansa	1	100,00
Total	1	100,00

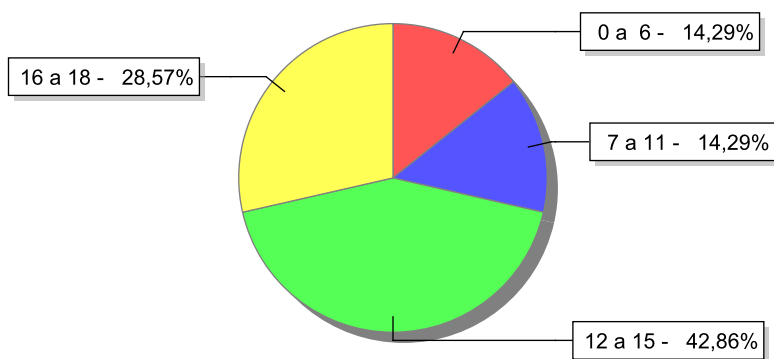


Indicadores de faixa etária, sexo, cor/raça e escolaridade das crianças e adolescentes acolhidos.

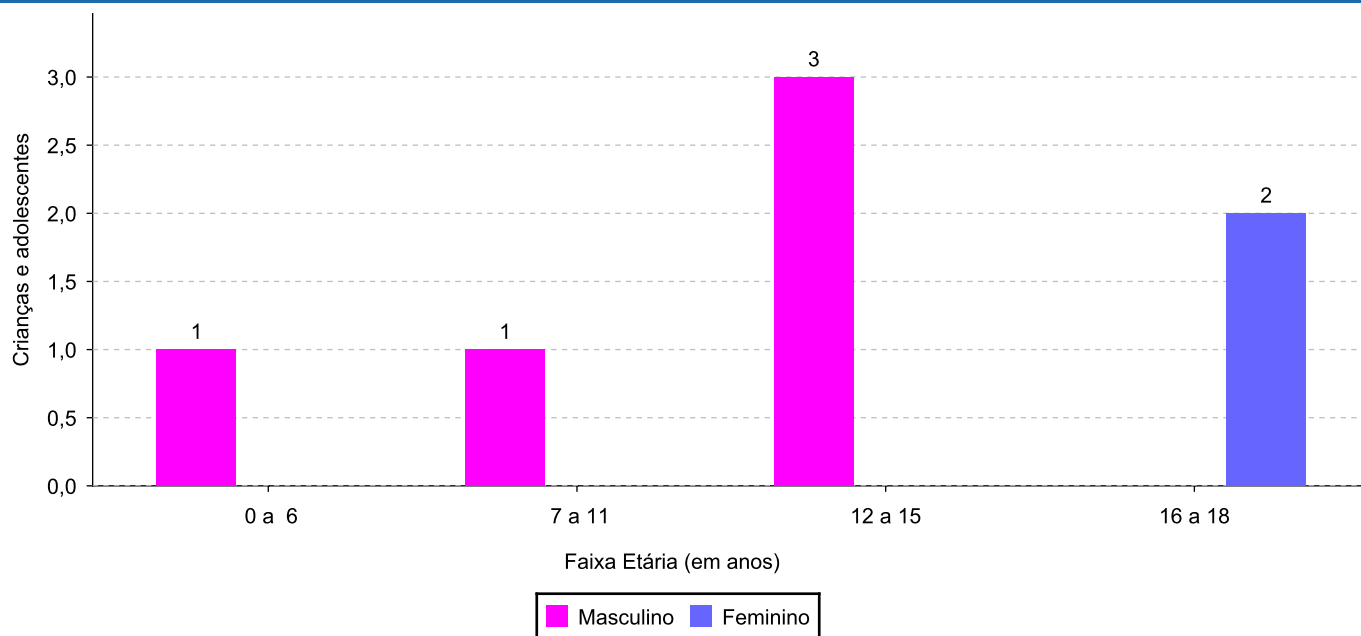
Faixa etária e sexo das crianças e adolescentes acolhidos.

Faixa etária	número de c/a	%	feminino	masculino
0 a 6	1	14,29	0	1
7 a 11	1	14,29	0	1
12 a 15	3	42,86	0	3
16 a 18	2	28,57	2	0
Total	7	100,00	2	5

Percentual de crianças e adolescentes acolhidos por faixa etária.



Distribuição das crianças e adolescentes acolhidos por sexo e faixa etária.

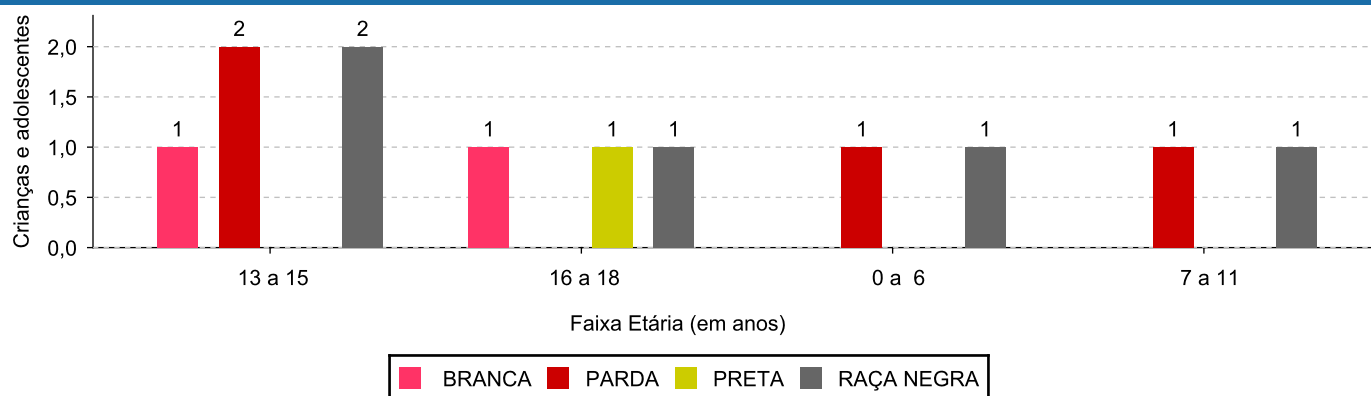




Cor/raça e faixa etária das crianças e adolescentes acolhidos.

Faixa Etária	nº de c/a	%	Branca	Amarela	Preta	Parda	Raça Negra	Indigena	Ignorado
0 a 6	1	14,29	0	0	0	1	1	0	0
7 a 11	1	14,29	0	0	0	1	1	0	0
12 a 15	3	42,86	1	0	0	2	2	0	0
16 a 18	2	28,57	1	0	1	0	1	0	0
Total	7	100,00	2	0	1	4	5	0	0

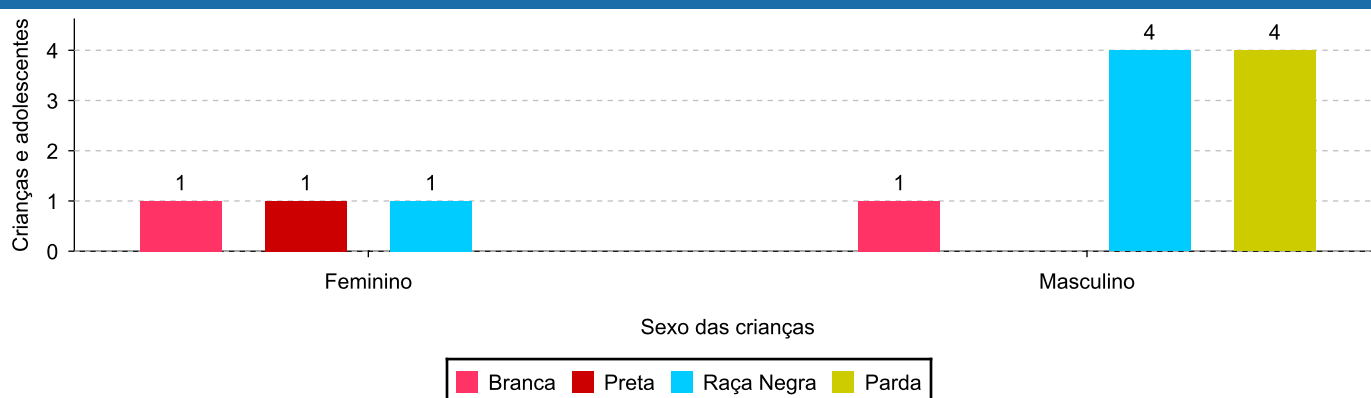
Distribuição das crianças e adolescentes acolhidos por cor/raça e faixa etária.



Cor/Raça e sexo das crianças e adolescentes acolhidos.

Cor/raça	número de c/a	%	feminino	masculino
Raça Negra	5	71,43	1	4
Parda	4	57,14	0	4
Branca	2	28,57	1	1
Preta	1	14,29	1	0
Total	7	100,00	2	5

Distribuição das crianças e adolescentes acolhidos por cor/raça e sexo.

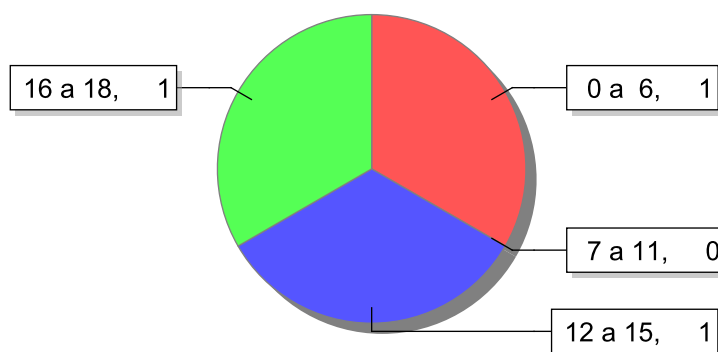




Escolaridade das crianças e adolescentes acolhidos, por faixa etária.

Faixa etária	Estuda	%	Não Estuda	%	Total	%
0 a 6	0	0,00	1	100,00	1	100,00
7 a 11	1	100,00	0	0,00	1	100,00
12 a 15	2	66,67	1	33,33	3	100,00
16 a 18	1	50,00	1	50,00	2	100,00
Total	4	57,14	3	42,86	7	100,00

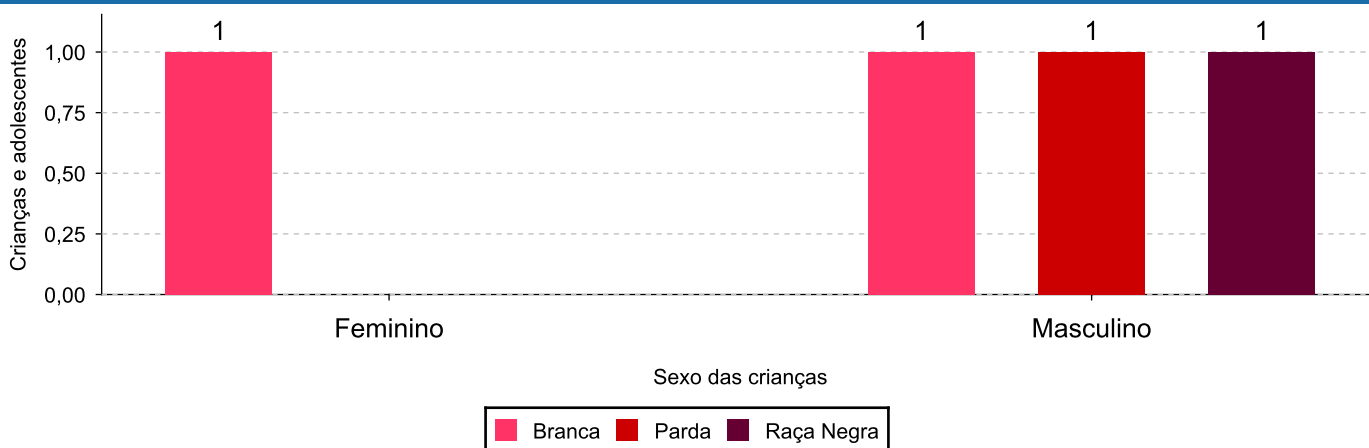
Faixas etárias (em números) das crianças e adolescentes que não estudam.



Indicadores de cor/raça e sexo das crianças e adolescentes acolhidos que não estudam.

Cor/Raça	número de c/a	%	feminino	masculino
Branca	2	66,67	1	1
Parda	1	33,33	0	1
Raça Negra	1	33,33	0	1
Total	3	100,00	1	2

Cor/Raça e sexo das crianças e adolescentes que não estudam.





Dos indicadores de deficiência e saúde.

Crianças e Adolescentes portadores de necessidades especiais.

Apresentam deficiência	número de c/a	%
Sim	1	14,29
Não	6	85,71
Total	7	100,00

Detalhamento das crianças e adolescentes portadores de necessidades especiais.

Categoria	nº de c/a	%
Deficiência mental	1	100,00
Total	1	100,00

Crianças e Adolescentes acolhidos que necessitam de tratamento de saúde especial.

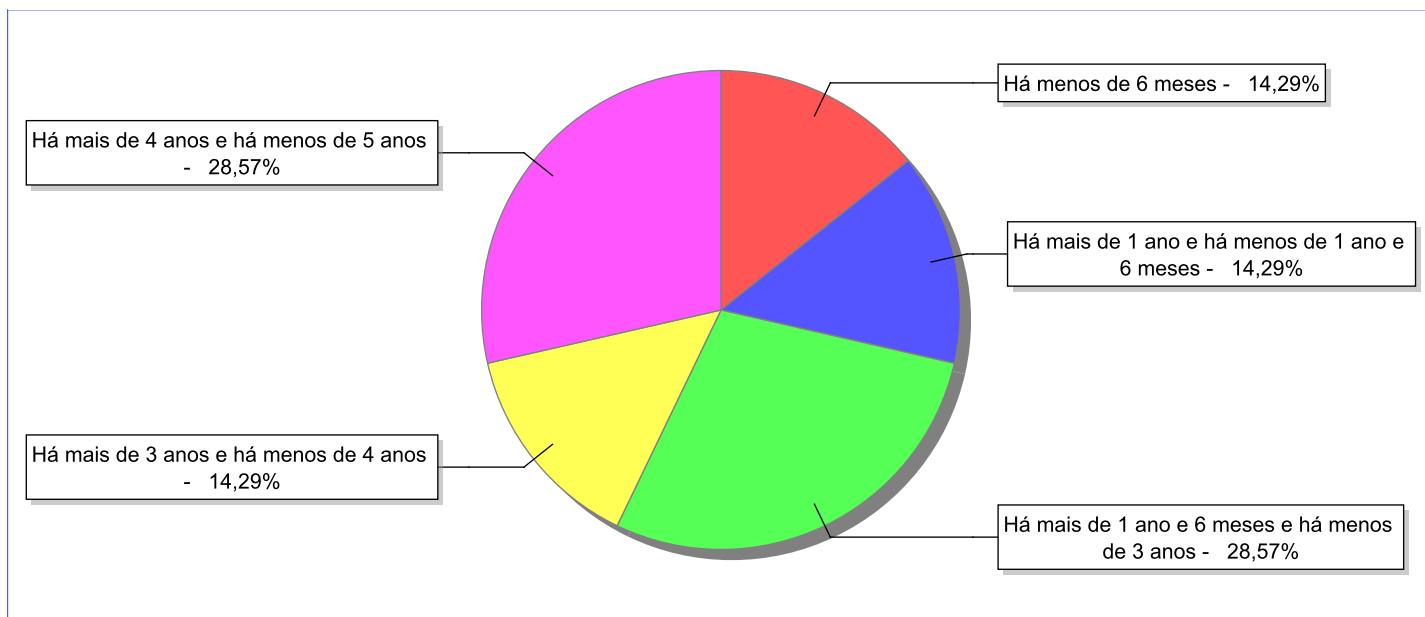
Necessidade de tratamento de saúde especial	número de c/a	%
Sim	1	14,29
Não	6	85,71
Total	7	100,00

Doenças mais comuns.

Doenças mais comuns	Incidência	%
Acompanhamento Psiquiátrico	1	100,00
Total	1	100,00

**Dos indicadores de período e motivo de acolhimento / desligamento.****Tempo de institucionalização das crianças e adolescentes que se encontram em regime de acolhimento institucional ou familiar.**

C/A acolhidos	nº de c/a	%
Há menos de 6 meses	1	14,29
Há mais de 1 ano e há menos de 1 ano e 6 meses	1	14,29
Há mais de 1 ano e 6 meses e há menos de 3 anos	2	28,57
Há mais de 3 anos e há menos de 4 anos	1	14,29
Há mais de 4 anos e há menos de 5 anos	2	28,57
Total	7	100,00

Percentual – tempo de acolhimento.

**Motivo de acolhimento.**

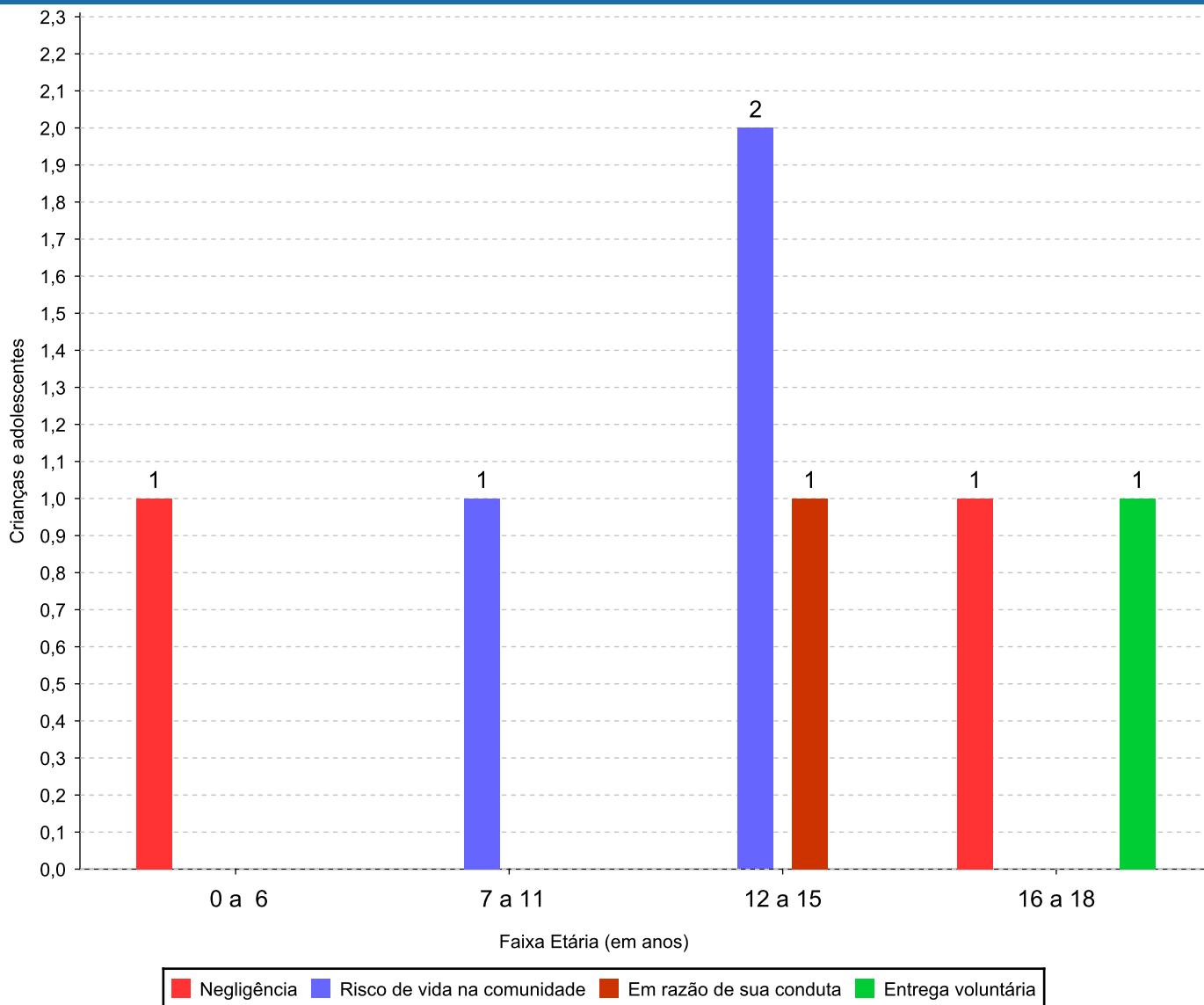
Motivo	nº de c/a	%	feminino	masculino
Risco de vida na comunidade	3	42,86	0	3
Negligência	2	28,57	1	1
Em razão de sua conduta	1	14,29	0	1
Entrega voluntária	1	14,29	1	0
Total	7	100,00	2	5

Observação: A partir de 2018 o motivo "Devolução por tentativa de colocação familiar mal sucedida" foi desmembrado em "Adoção mal sucedida", "Guarda ou Tutela para terceiros mal sucedida" e "Guarda ou Tutela para família extensa mal sucedida".

Motivo de acolhimento por faixa etária (% do motivo em cada faixa).

Motivo	nº de c/a	%	0 a 6	%	7 a 11	%	12 a 15	%	16 a 18	%
Risco de vida na comunidade	3	42,86	0	0,00	1	100,00	2	66,67	0	0,00
Negligência	2	28,57	1	100,00	0	0,00	0	0,00	1	50,00
Em razão de sua conduta	1	14,29	0	0,00	0	0,00	1	33,33	0	0,00
Entrega voluntária	1	14,29	0	0,00	0	0,00	0	0,00	1	50,00
Total	7	100,00	1	100,00	1	100,00	3	100,00	2	100,00

Motivos de acolhimento com maior incidência para cada faixa etária.



Observação: A partir de 2018 o motivo "Devolução por tentativa de colocação familiar mal sucedida" foi desmembrado em "Adoção mal sucedida", "Guarda ou Tutela para terceiros mal sucedida" e "Guarda ou Tutela para família extensa mal sucedida".


Motivo de acolhimento por faixa etária (% da faixa em cada motivo).

Motivo	nº de c/a	0 a 6	%	7 a 11	%	12 a 15	%	16 a 18	%
Risco de vida na comunidade	3	0	0,00	1	33,33	2	66,67	0	0,00
Negligência	2	1	50,00	0	0,00	0	0,00	1	50,00
Em razão de sua conduta	1	0	0,00	0	0,00	1	100,00	0	0,00
Entrega voluntária	1	0	0,00	0	0,00	0	0,00	1	100,00
Total	7	1	14,28	1	14,28	3	42,85	2	28,59

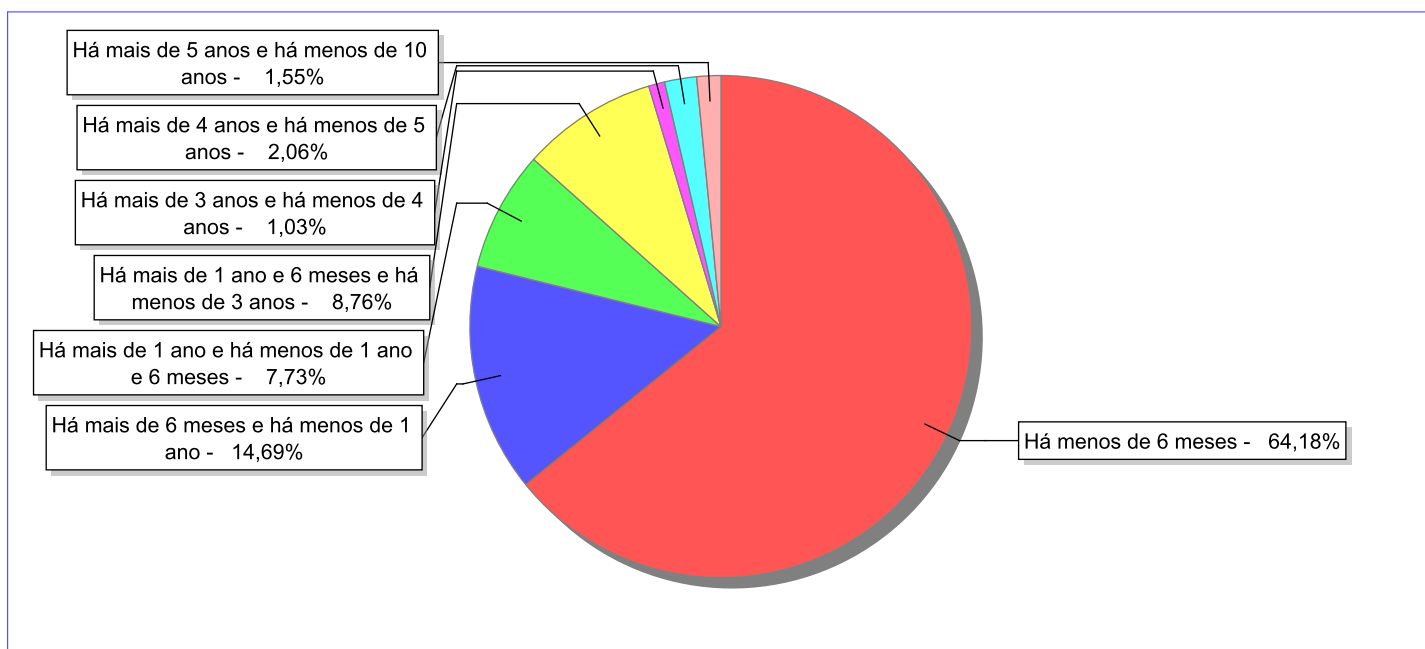
Observação: A partir de 2018 o motivo "Devolução por tentativa de colocação familiar mal sucedida" foi desmembrado em "Adoção mal sucedida", "Guarda ou Tutela para terceiros mal sucedida" e "Guarda ou Tutela para família extensa mal sucedida".

Tempo de institucionalização das crianças e adolescentes que se desligaram (*) do regime de acolhimento institucional ou familiar.

(*) Refere-se a crianças e adolescentes desligados a partir de 2008 e que não foram acolhidos novamente.

C/A desligados	nº de c/a	%
Há menos de 6 meses	249	64,18
Há mais de 6 meses e há menos de 1 ano	57	14,69
Há mais de 1 ano e há menos de 1 ano e 6 meses	30	7,73
Há mais de 1 ano e 6 meses e há menos de 3 anos	34	8,76
Há mais de 3 anos e há menos de 4 anos	4	1,03
Há mais de 4 anos e há menos de 5 anos	8	2,06
Há mais de 5 anos e há menos de 10 anos	6	1,55
Total	388	100,00

Percentual – tempo de acolhimento.



**Motivo de desligamento.**

Motivo	nº de c/a	%	feminino	masculino
Reintegração aos genitores	191	49,23	104	87
Colocação em família substituta (Desativado e Desmembrado em 2018)	67	17,27	25	42
Guarda ou tutela para família extensa (a partir de 2018)	62	15,98	29	33
Evasão	23	5,93	13	10
Maioridade	17	4,38	8	9
Adoção (a partir de 2018)	10	2,58	4	6
Guarda ou Tutela para terceiros (a partir de 2018)	9	2,32	7	2
Transferência para outro regime de atendimento	6	1,55	0	6
Transferência para outro serviço de acolhimento institucional	2	0,52	0	2
Emancipação	1	0,26	0	1
Total	388	100,00	190	198

Observação: A partir de 2018 o motivo "Colocação em família substituta" foi desmembrado em "Adoção", Guarda ou Tutela para terceiros" e "Guarda ou Tutela para família extensa".

**Dos indicadores que podem contribuir para a definição da situação jurídica das crianças e adolescentes acolhidos.****Relação entre visitação e Ação de Destituição do Poder Familiar (DPF).**

Detalhamento da visitação	número de c/a	%	número de c/a com DPF	% de c/a com DPF	número de c/a sem DPF	% de c/a sem DPF
diária	1	14,29	0	0,00	1	100,00
semanal	2	28,57	0	0,00	2	100,00
sem visita	4	57,14	3	75,00	1	25,00
Total	7	100,00	3	42,86	4	57,14

Faixa etária das crianças e adolescentes sem visita.

Faixa Etária	número de c/a	%	número de c/a com DPF	% de c/a com DPF	número de c/a sem DPF	% de c/a sem DPF
7 a 11	1	25,00	1	100,00	0	0,00
12 a 15	2	50,00	2	100,00	0	0,00
16 a 18	1	25,00	0	0,00	1	100,00
Total	4	100,00	3	75,00	1	25,00

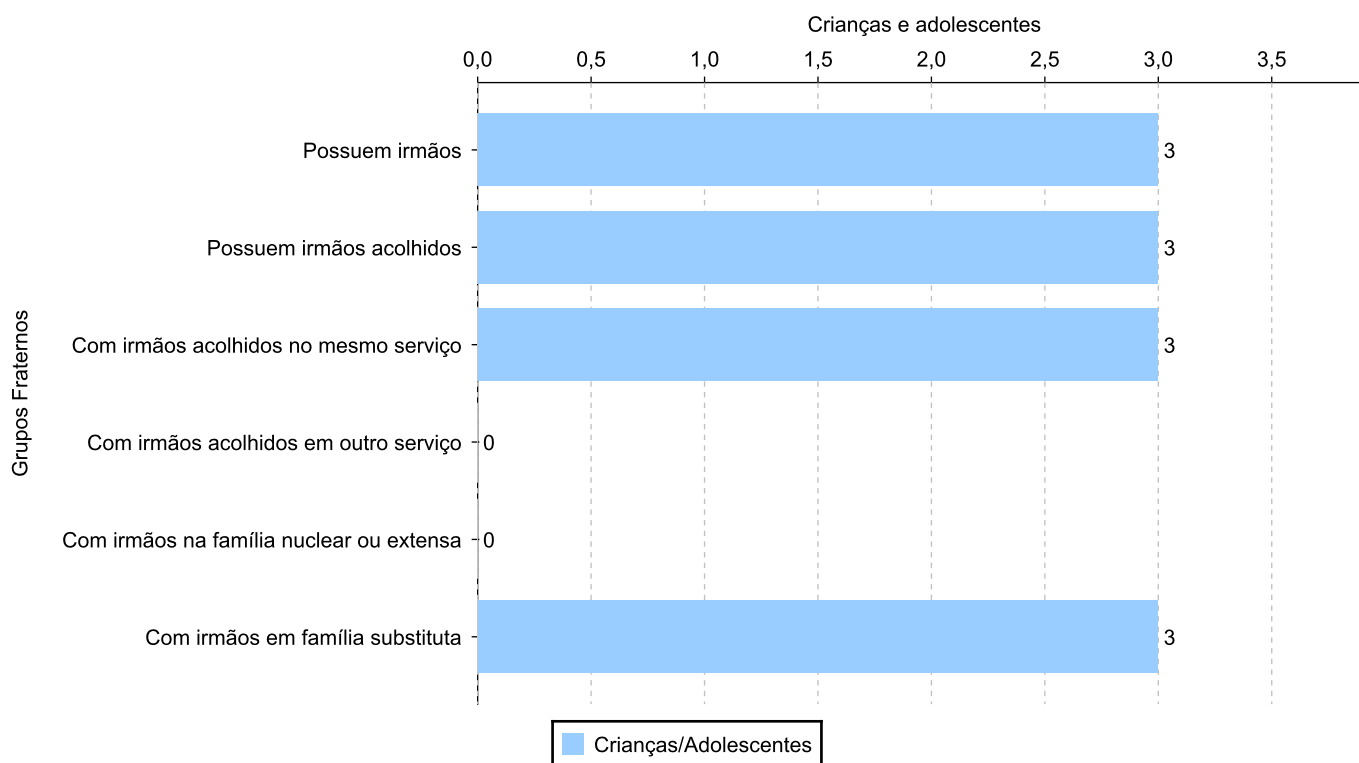
Vínculos biológicos das crianças e adolescentes acolhidos

Situação	número de c/a	%	número de c/a com DPF	% de c/a com DPF	número de c/a sem DPF	% de c/a sem DPF
Pai e/ou mãe vivo(s)	7	100,00	3	42,86	4	57,14
Total	7	100,00	3	42,86	4	57,14

Crianças e adolescentes acolhidos distribuídos por grupo fraterno.

Grupo	número de c/a
Possuem irmãos	3
Possuem irmãos acolhidos	3
Com irmãos acolhidos no mesmo serviço	3
Com irmãos acolhidos em outro serviço	0
Com irmãos na família nuclear ou extensa	0
Com irmãos em família substituta	3

Distribuição das crianças e adolescentes acolhidos por grupo fraterno.





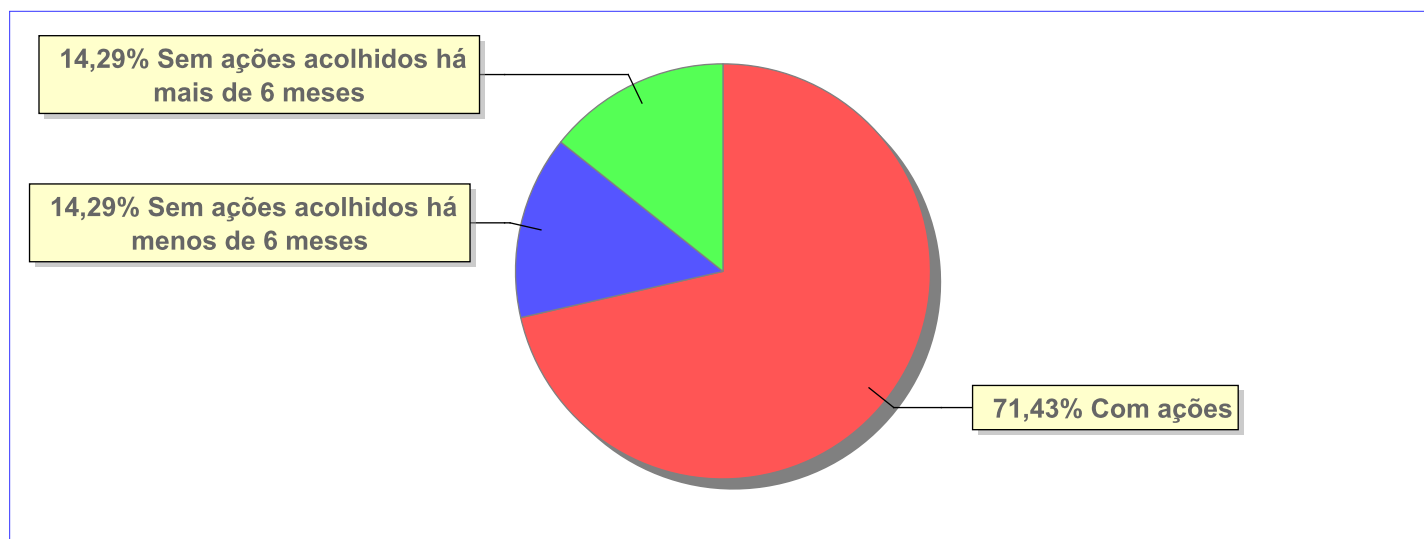
Não há Aptos à adoção neste município



Panorama e detalhamento da situação das crianças e adolescentes no sistema de justiça

Critério	número de c/a	%
Panorama da situação da c/a no sistema de justiça		
Com ações judiciais	5	71,43
Sem ações judiciais	2	28,57
Total	7	100,00
Acompanhamento no âmbito da PJIJ de crianças e adolescentes sem ações		
Sem P.A. acolhidos há mais de 6 meses	1	50,00
Sem P.A. acolhidos há menos de 6 meses	1	50,00
Total	2	100,00
Acompanhamento no âmbito do Poder Judiciário		
com ações judiciais	5	71,43
sem ações e sem procedimentos judiciais	2	28,57
Total	7	100,00

Distribuição percentual de ações.

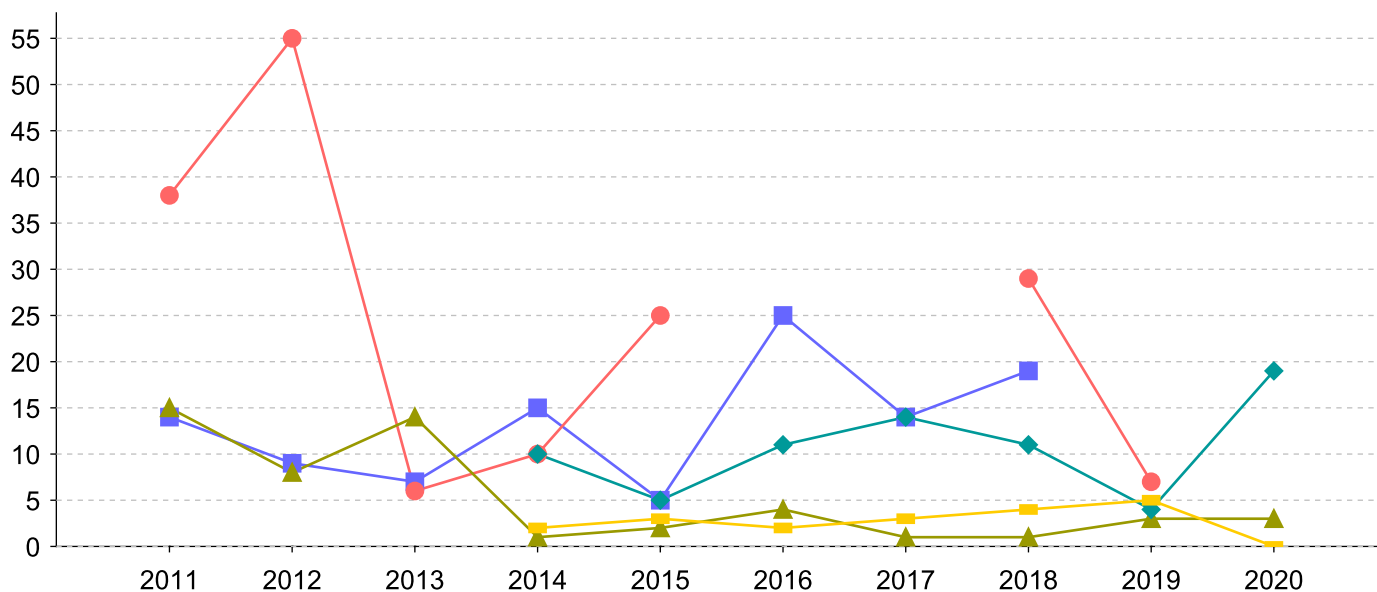


Ações Judiciais	nº de ações	%
Ação de Destituição do Poder Familiar	5	71,43
Representação em face dos pais ou responsável (Art. 249, ECA)	2	28,57
Total	7	100,00

Evolução do tempo médio de acolhimento (em meses) das c/a desligadas

Motivo do Desligamento	Média	2011	2012	2013	2014	2015	2016	2017	2018	2019	2020
Reintegração aos genitores	5	15	8	14	1	2	4	1	1	3	3
Guarda ou tutela para família extensa (a partir de 2018)	3	-	-	-	2	3	2	3	4	5	0
Colocação em família substituta (Desativado e Desmembrado em 2018)	14	14	9	7	15	5	25	14	19	-	-
Evasão	9	-	-	-	10	5	11	14	11	4	19
Maioridade	24	38	55	6	10	25	-	-	29	7	-
Adoção (a partir de 2018)	14	-	-	-	-	-	-	-	23	10	17
Guarda ou Tutela para terceiros (a partir de 2018)	17	-	-	-	-	-	-	-	0	18	20
Transferência para outro regime de atendimento	23	-	62	0	9	2	-	56	-	-	-
Emancipação	33	-	-	-	-	-	-	33	-	-	-

Evolução do tempo médio de acolhimento das c/a desligadas (principais motivos)



■ Colocação em família substituta (Desativado e Desmembrado em 2018)
 ● Maioridade
▲ Reintegração aos genitores
 ◆ Evasão
 ■ Guarda ou tutela para família extensa (a partir de 2018)



Distribuição da população infantojuvenil acolhida

Total das entidades de acolhimento institucional e Equipe de acompanhamento do Projeto Família Acolhedora (CREAS), das crianças e adolescentes inseridos nesses regimes, das crianças e adolescentes aptos à adoção, das crianças e adolescentes sem registro civil de nascimento e das crianças e adolescentes sem visita.

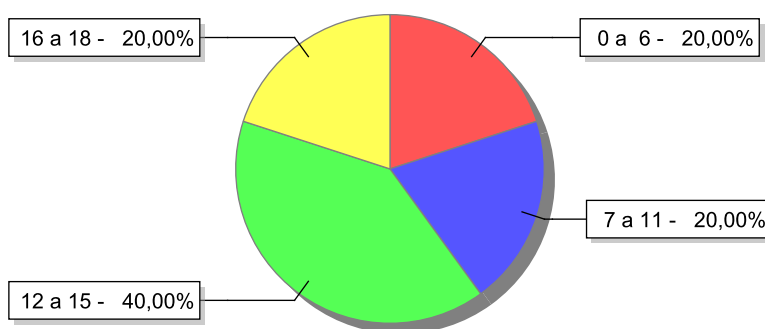
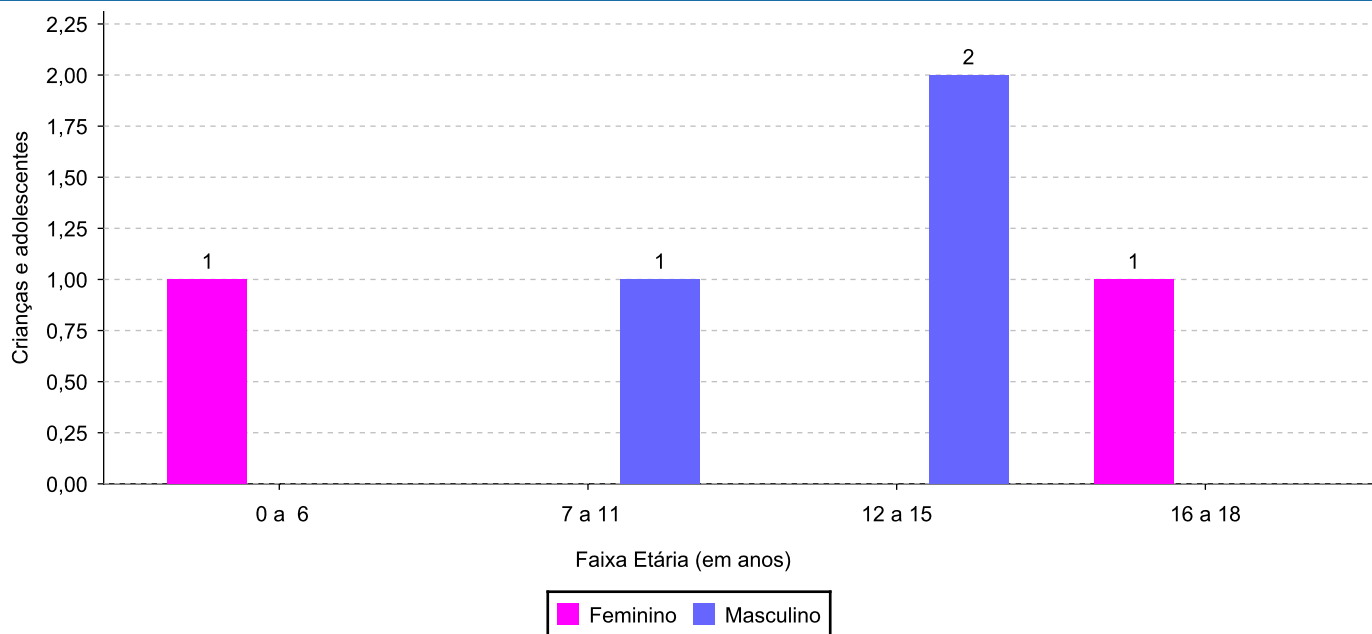
Atendimento	número de entidades	número de c/a	% de c/a no Estado	aptos à adoção	% aptos à adoção	Sem RCN	Sem Visita
RIO BONITO	1	5	100,00	1	20,00	0	5
Serviço de Acolhimento Institucional/ Modalidade Abrigo Institucional	1	5	100,00	1	20,00	0	5

**Origem da população infantojuvenil acolhida no Município.**

Município	Acolhidos	%
Rio Bonito	2	40,00
Tanguá	2	40,00
Saquarema	1	20,00
Total	5	100,00

**Indicadores de faixa etária, sexo, cor/raça e escolaridade das crianças e adolescentes acolhidos.****Faixa etária e sexo das crianças e adolescentes acolhidos.**

Faixa etária	número de c/a	%	feminino	masculino
0 a 6	1	20,00	1	0
7 a 11	1	20,00	0	1
12 a 15	2	40,00	0	2
16 a 18	1	20,00	1	0
Total	5	100,00	2	3

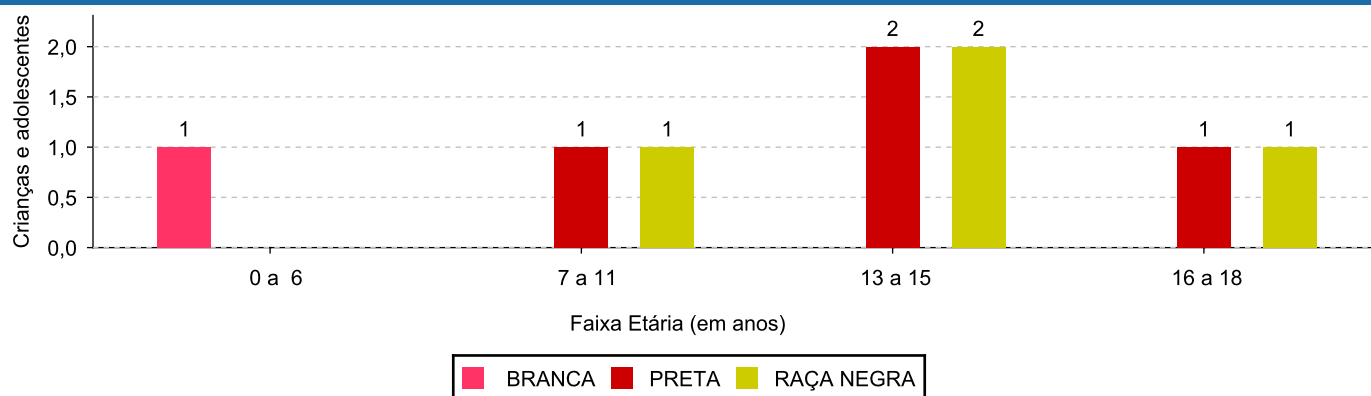
Percentual de crianças e adolescentes acolhidos por faixa etária.**Distribuição das crianças e adolescentes acolhidos por sexo e faixa etária.**



Cor/raça e faixa etária das crianças e adolescentes acolhidos.

Faixa Etária	nº de c/a	%	Branca	Amarela	Preta	Parda	Raça Negra	Indigena	Ignorado
0 a 6	1	20,00	1	0	0	0	0	0	0
7 a 11	1	20,00	0	0	1	0	1	0	0
12 a 15	2	40,00	0	0	2	0	2	0	0
16 a 18	1	20,00	0	0	1	0	1	0	0
Total	5	100,00	1	0	4	0	4	0	0

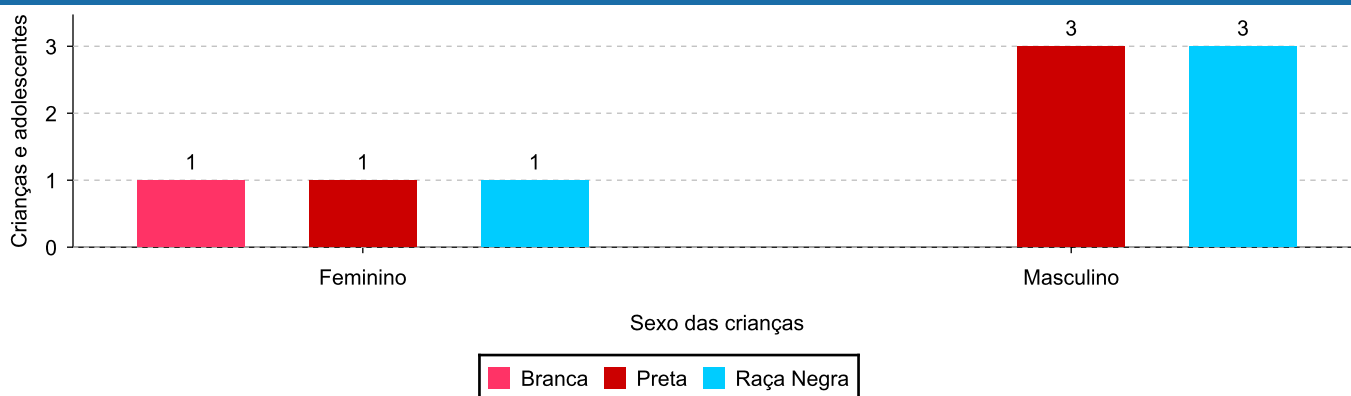
Distribuição das crianças e adolescentes acolhidos por cor/raça e faixa etária.



Cor/Raça e sexo das crianças e adolescentes acolhidos.

Cor/raça	número de c/a	%	feminino	masculino
Preta	4	80,00	1	3
Raça Negra	4	80,00	1	3
Branca	1	20,00	1	0
Total	5	100,00	2	3

Distribuição das crianças e adolescentes acolhidos por cor/raça e sexo.

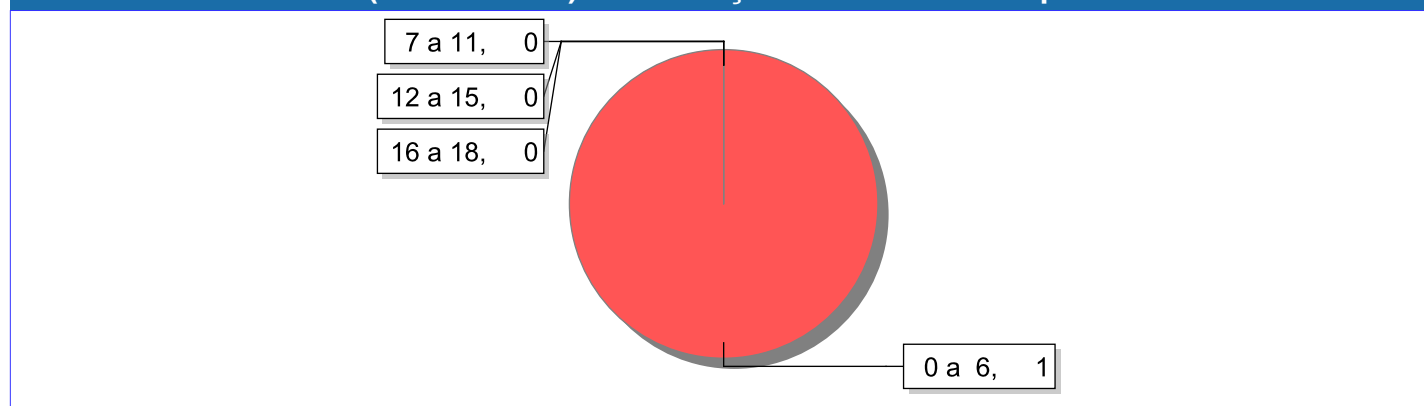




Escolaridade das crianças e adolescentes acolhidos, por faixa etária.

Faixa etária	Estuda	%	Não Estuda	%	Total	%
0 a 6	0	0,00	1	100,00	1	100,00
7 a 11	1	100,00	0	0,00	1	100,00
12 a 15	2	100,00	0	0,00	2	100,00
16 a 18	1	100,00	0	0,00	1	100,00
Total	4	80,00	1	20,00	5	100,00

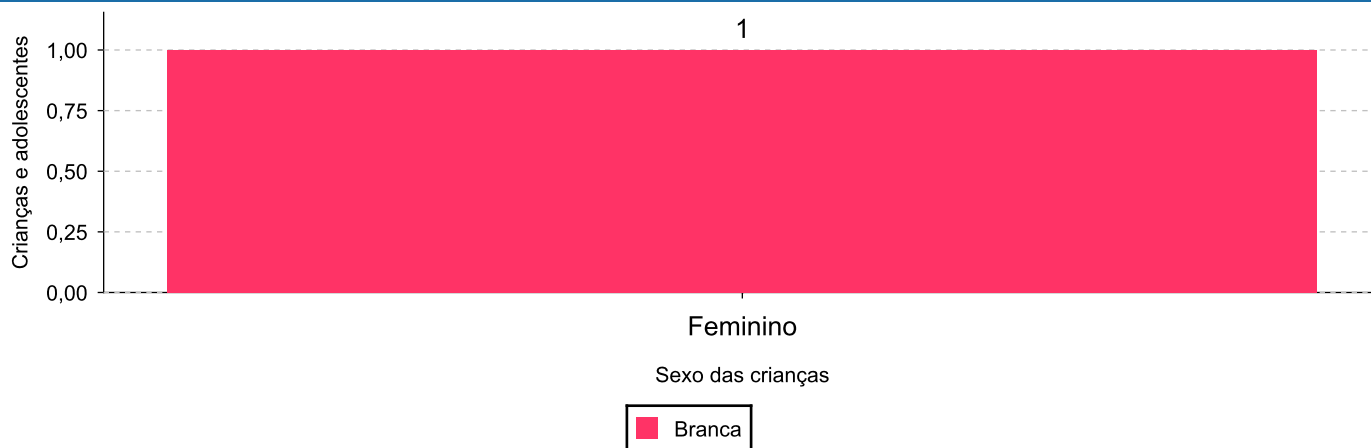
Faixas etárias (em números) das crianças e adolescentes que não estudam.



Indicadores de cor/raça e sexo das crianças e adolescentes acolhidos que não estudam.

Cor/Raça	número de c/a	%	feminino	masculino
Branca	1	100,00	1	0
Total	1	100,00	1	0

Cor/Raça e sexo das crianças e adolescentes que não estudam.



**Dos indicadores de deficiência e saúde.****Crianças e Adolescentes portadores de necessidades especiais.**

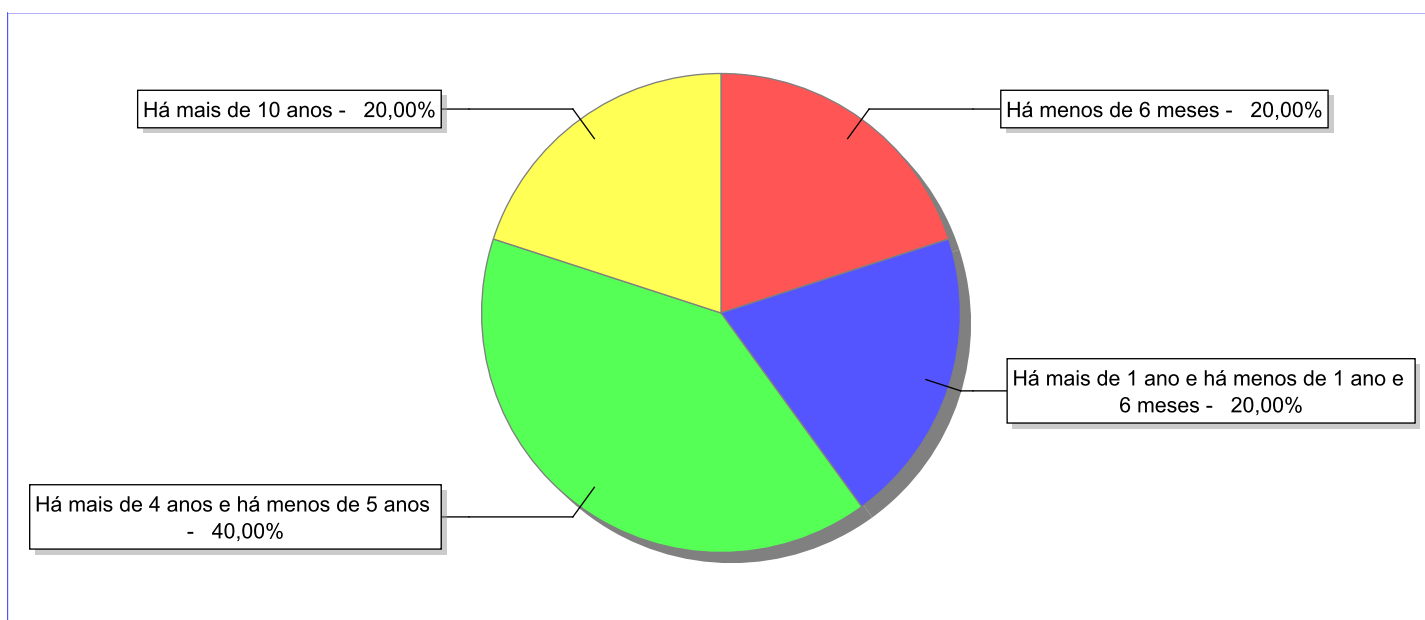
Apresentam deficiência	número de c/a	%
Não	5	100,00
Total	5	100,00

Crianças e Adolescentes acolhidos que necessitam de tratamento de saúde especial.

Necessidade de tratamento de saúde especial	número de c/a	%
Não	5	100,00
Total	5	100,00

**Dos indicadores de período e motivo de acolhimento / desligamento.****Tempo de institucionalização das crianças e adolescentes que se encontram em regime de acolhimento institucional ou familiar.**

C/A acolhidos	nº de c/a	%
Há menos de 6 meses	1	20,00
Há mais de 1 ano e há menos de 1 ano e 6 meses	1	20,00
Há mais de 4 anos e há menos de 5 anos	2	40,00
Há mais de 10 anos	1	20,00
Total	5	100,00

Percentual – tempo de acolhimento.

**Motivo de acolhimento.**

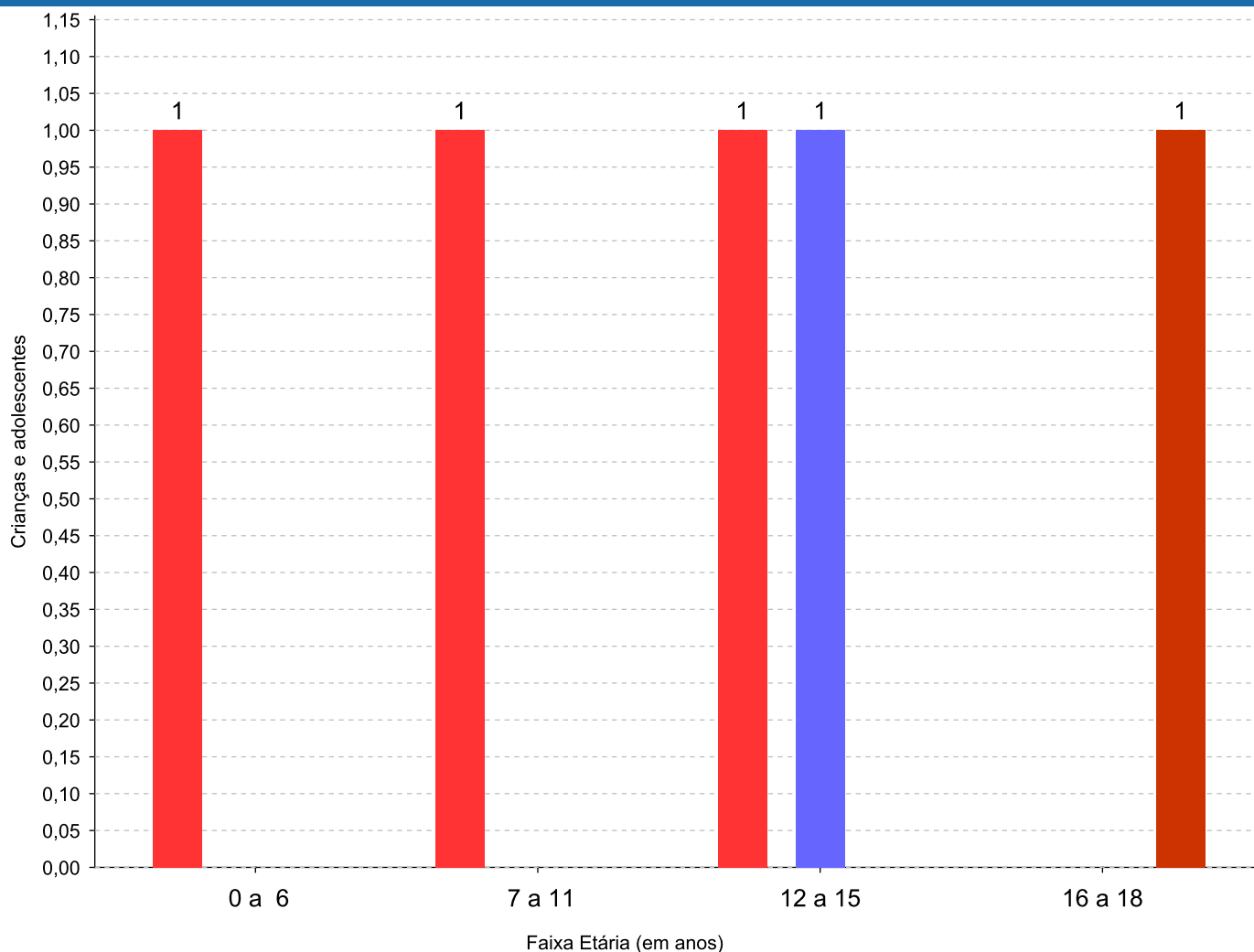
Motivo	nº de c/a	%	feminino	masculino
Negligência	3	60,00	1	2
Devolução por tentativa de colocação familiar mal sucedida (Desativado e Desmembrado em 2018)	1	20,00	1	0
Abusos físicos ou psicológicos contra a criança ou adolescente	1	20,00	0	1
Total	5	100,00	2	3

Observação: A partir de 2018 o motivo "Devolução por tentativa de colocação familiar mal sucedida" foi desmembrado em "Adoção mal sucedida", "Guarda ou Tutela para terceiros mal sucedida" e "Guarda ou Tutela para família extensa mal sucedida".

Motivo de acolhimento por faixa etária (% do motivo em cada faixa).

Motivo	nº de c/a	%	0 a 6	%	7 a 11	%	12 a 15	%	16 a 18	%
Negligência	3	60,00	1	100,00	1	100,00	1	50,00	0	0,00
Devolução por tentativa de colocação familiar mal sucedida (Desativado e Desmembrado em 2018)	1	20,00	0	0,00	0	0,00	0	0,00	1	100,00
Abusos físicos ou psicológicos contra a criança ou adolescente	1	20,00	0	0,00	0	0,00	1	50,00	0	0,00
Total	5	100,00	1	100,00	1	100,00	2	100,00	1	100,00

Motivos de acolhimento com maior incidência para cada faixa etária.



- Negligência
- Abusos físicos ou psicológicos contra a criança ou adolescente
- Devolução por tentativa de colocação familiar mal sucedida (Desativado e Desmembrado em 2018)

Observação: A partir de 2018 o motivo "Devolução por tentativa de colocação familiar mal sucedida" foi desmembrado em "Adoção mal sucedida", "Guarda ou Tutela para terceiros mal sucedida" e "Guarda ou Tutela para família extensa mal sucedida".



Motivo de acolhimento por faixa etária (% da faixa em cada motivo).

Motivo	nº de c/a	0 a 6	%	7 a 11	%	12 a 15	%	16 a 18	%
Negligência	3	1	33,33	1	33,33	1	33,33	0	0,00
Devolução por tentativa de colocação familiar mal sucedida (Desativado e Desmembrado em 2018)	1	0	0,00	0	0,00	0	0,00	1	100,00
Abusos físicos ou psicológicos contra a criança ou adolescente	1	0	0,00	0	0,00	1	100,00	0	0,00
Total	5	1	20,00	1	20,00	2	40,00	1	20,00

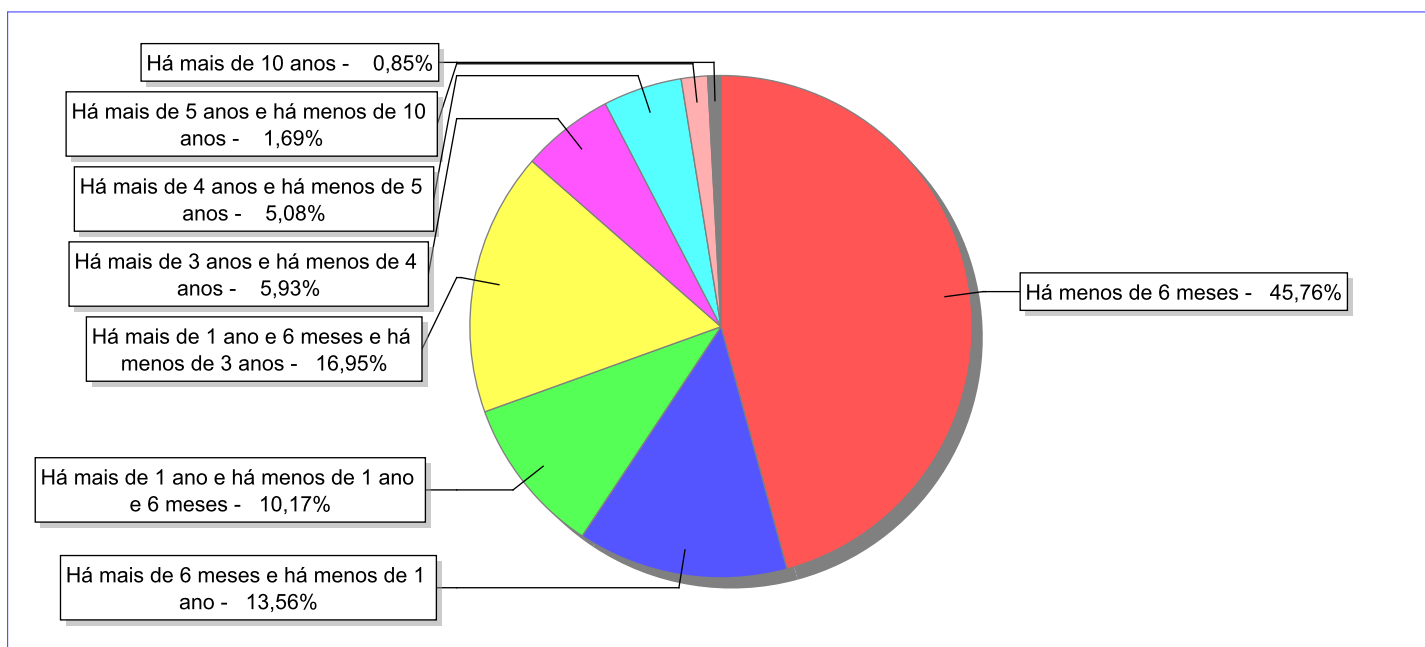
Observação: A partir de 2018 o motivo "Devolução por tentativa de colocação familiar mal sucedida" foi desmembrado em "Adoção mal sucedida", "Guarda ou Tutela para terceiros mal sucedida" e "Guarda ou Tutela para família extensa mal sucedida".

Tempo de institucionalização das crianças e adolescentes que se desligaram (*) do regime de acolhimento institucional ou familiar.

(*) Refere-se a crianças e adolescentes desligados a partir de 2008 e que não foram acolhidos novamente.

C/A desligados	nº de c/a	%
Há menos de 6 meses	54	45,76
Há mais de 6 meses e há menos de 1 ano	16	13,56
Há mais de 1 ano e há menos de 1 ano e 6 meses	12	10,17
Há mais de 1 ano e 6 meses e há menos de 3 anos	20	16,95
Há mais de 3 anos e há menos de 4 anos	7	5,93
Há mais de 4 anos e há menos de 5 anos	6	5,08
Há mais de 5 anos e há menos de 10 anos	2	1,69
Há mais de 10 anos	1	0,85
Total	118	100,00

Percentual – tempo de acolhimento.



**Motivo de desligamento.**

Motivo	nº de c/a	%	feminino	masculino
Reintegração aos genitores	67	56,78	29	38
Evasão	18	15,25	5	13
Guarda ou tutela para família extensa (a partir de 2018)	14	11,86	6	8
Maioridade	10	8,47	4	6
Colocação em família substituta (Desativado e Desmembrado em 2018)	7	5,93	3	4
Óbito	1	0,85	1	0
Guarda ou Tutela para terceiros (a partir de 2018)	1	0,85	1	0
Total	118	100,00	49	69

Observação: A partir de 2018 o motivo "Colocação em família substituta" foi desmembrado em "Adoção", Guarda ou Tutela para terceiros" e "Guarda ou Tutela para família extensa".

**Dos indicadores que podem contribuir para a definição da situação jurídica das crianças e adolescentes acolhidos.****Relação entre visitação e Ação de Destituição do Poder Familiar (DPF).**

Detalhamento da visitação	número de c/a	%	número de c/a com DPF	% de c/a com DPF	número de c/a sem DPF	% de c/a sem DPF
sem visita	5	100,00	3	60,00	2	40,00
Total	5	100,00	3	60,00	2	40,00

Faixa etária das crianças e adolescentes sem visita.

Faixa Etária	número de c/a	%	número de c/a com DPF	% de c/a com DPF	número de c/a sem DPF	% de c/a sem DPF
0 a 6	1	20,00	0	0,00	1	100,00
7 a 11	1	20,00	1	100,00	0	0,00
12 a 15	2	40,00	1	50,00	1	50,00
16 a 18	1	20,00	1	100,00	0	0,00
Total	5	100,00	3	60,00	2	40,00

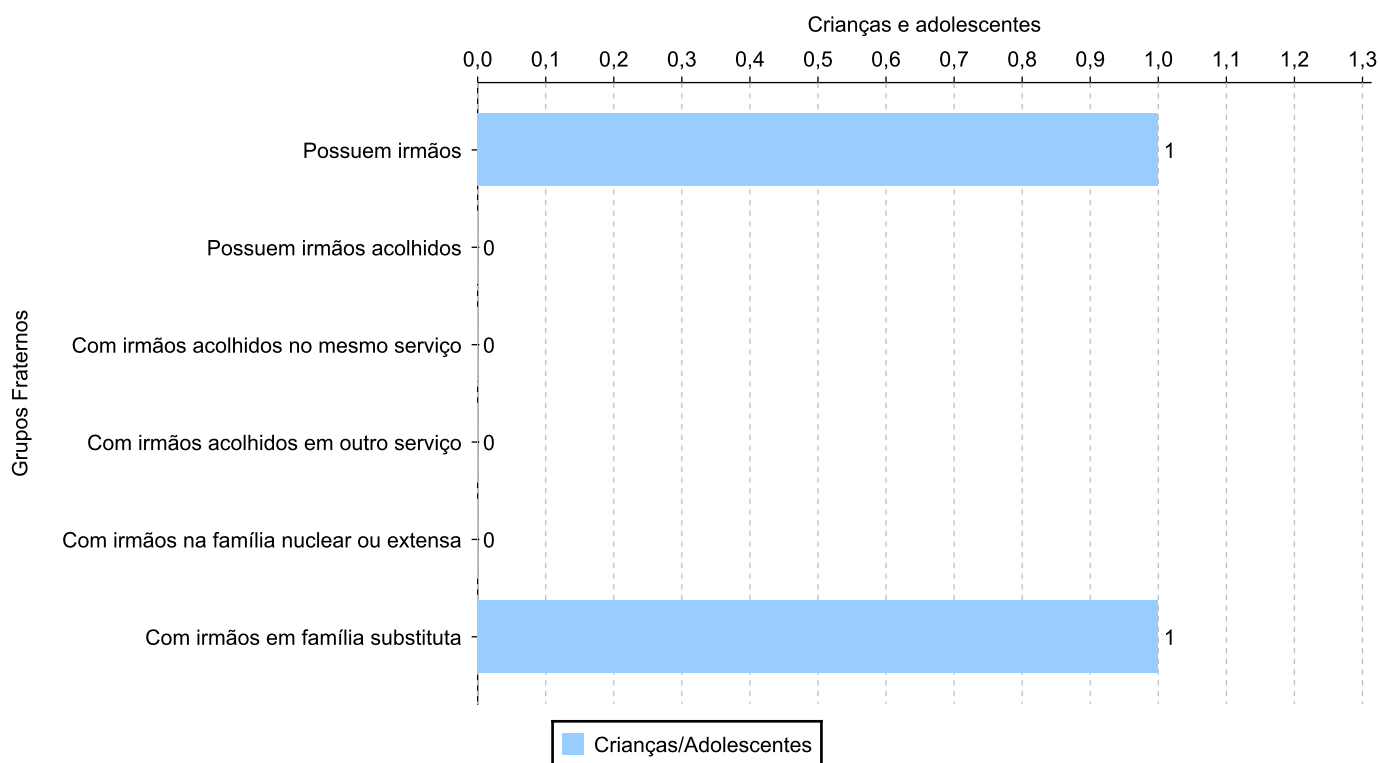
Vínculos biológicos das crianças e adolescentes acolhidos

Situação	número de c/a	%	número de c/a com DPF	% de c/a com DPF	número de c/a sem DPF	% de c/a sem DPF
Pai e/ou mãe vivo(s)	4	80,00	2	50,00	2	50,00
DPF com trânsito em julgado	1	20,00	1	100,00	0	0,00
Total	5	100,00	3	60,00	2	40,00

Crianças e adolescentes acolhidos distribuídos por grupo fraterno.

Grupo	número de c/a
Possuem irmãos	1
Possuem irmãos acolhidos	0
Com irmãos acolhidos no mesmo serviço	0
Com irmãos acolhidos em outro serviço	0
Com irmãos na família nuclear ou extensa	0
Com irmãos em família substituta	1

Distribuição das crianças e adolescentes acolhidos por grupo fraterno.



**Perfil dos Aptos à adoção**

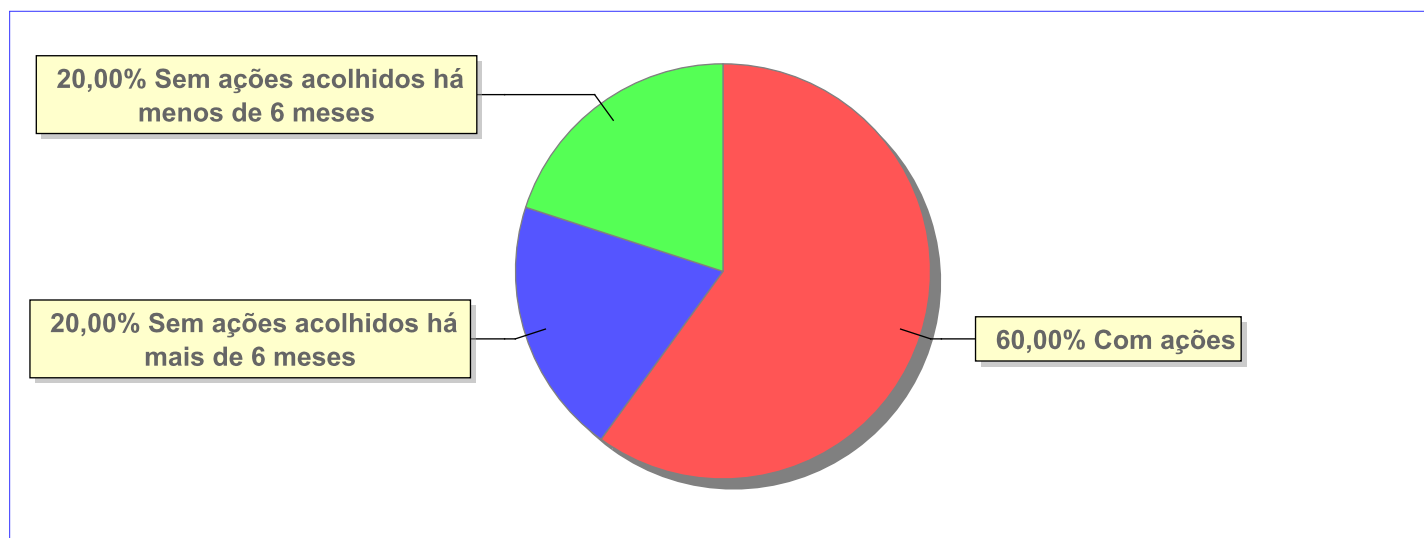
Critério	Órfãos	DPF	Pais Desconhecidos	Entrega Voluntária	Total
Sexo					
Feminino	0	1	0	0	1
Total	0	1	0	0	1
Faixa Etária					
16 a 18	0	1	0	0	1
Total	0	1	0	0	1
Tempo de Acolhimento					
Há mais de 10 anos	0	1	0	0	1
Total	0	1	0	0	1
Deficiências					
Não	0	1	0	0	1
Total	0	1	0	0	1
Doenças					
Não	0	1	0	0	1
Total	0	1	0	0	1
Cor/Raça					
Preta	0	1	0	0	1
Raça Negra	0	1	0	0	1
Total	0	1	0	0	1



Panorama e detalhamento da situação das crianças e adolescentes no sistema de justiça

Critério	número de c/a	%
Panorama da situação da c/a no sistema de justiça		
Com ações judiciais	3	60,00
Sem ações judiciais	2	40,00
Total	5	100,00
Acompanhamento no âmbito da PJIJ de crianças e adolescentes sem ações		
Com P.A.	2	100,00
Total	2	100,00
Acompanhamento no âmbito do Poder Judiciário		
com ações judiciais	3	60,00
com procedimentos judiciais	2	40,00
Total	5	100,00

Distribuição percentual de ações.

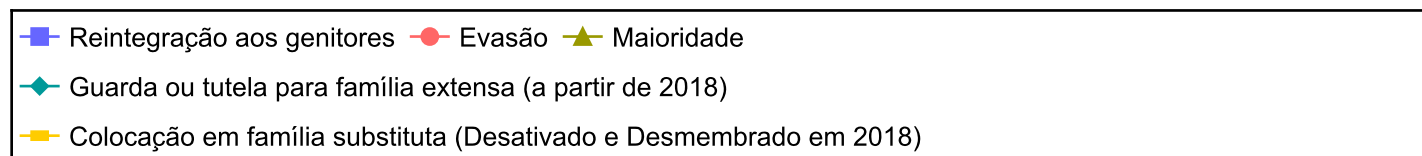
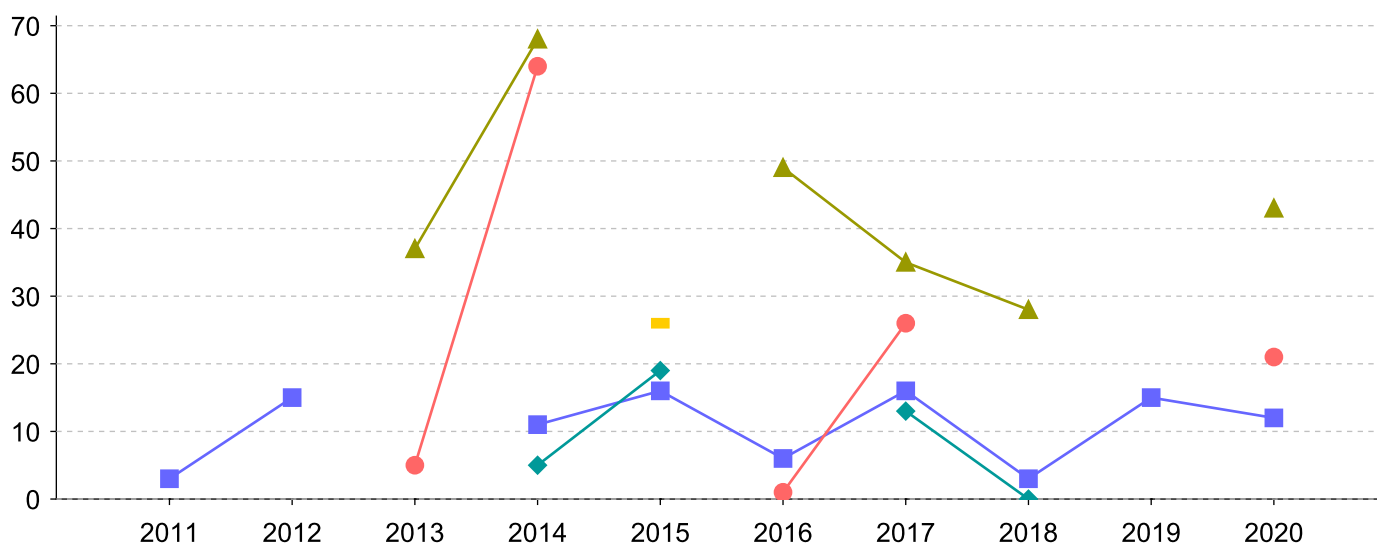


Ações Judiciais	nº de ações	%
Ação de Destituição do Poder Familiar	4	66,67
Representação em face dos pais ou responsável (Art. 249, ECA)	2	33,33
Total	6	100,00

Evolução do tempo médio de acolhimento (em meses) das c/a desligadas

Motivo do Desligamento	Média	2011	2012	2013	2014	2015	2016	2017	2018	2019	2020
Reintegração aos genitores	10	3	15	-	11	16	6	16	3	15	12
Guarda ou tutela para família extensa (a partir de 2018)	10	-	-	-	5	19	-	13	0	-	-
Evasão	22	-	-	5	64	-	1	26	-	-	21
Maioridade	46	-	-	37	68	-	49	35	28	-	43
Guarda ou Tutela para terceiros (a partir de 2018)	55	-	-	-	-	-	-	-	55	-	-
Colocação em família substituta (Desativado e Desmembrado em 2018)	26	-	-	-	-	26	-	-	-	-	-
Óbito	54	54	-	-	-	-	-	-	-	-	-

Evolução do tempo médio de acolhimento das c/a desligadas (principais motivos)





Distribuição da população infantojuvenil acolhida

Total das entidades de acolhimento institucional e Equipe de acompanhamento do Projeto Família Acolhedora (CREAS), das crianças e adolescentes inseridos nesses regimes, das crianças e adolescentes aptos à adoção, das crianças e adolescentes sem registro civil de nascimento e das crianças e adolescentes sem visita.

Atendimento	número de entidades	número de c/a	% de c/a no Estado	aptos à adoção	% aptos à adoção	Sem RCN	Sem Visita
RIO CLARO	1	3	100,00	0	0,00	0	0
Serviço de Acolhimento Institucional/ Modalidade Abrigo Institucional	1	3	100,00	0	0,00	0	0

**Origem da população infantojuvenil acolhida no Município.**

Município	Acolhidos	%
Rio Claro	3	100,00

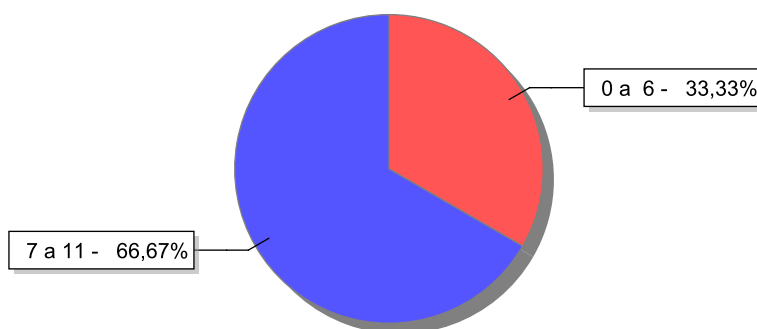


Indicadores de faixa etária, sexo, cor/raça e escolaridade das crianças e adolescentes acolhidos.

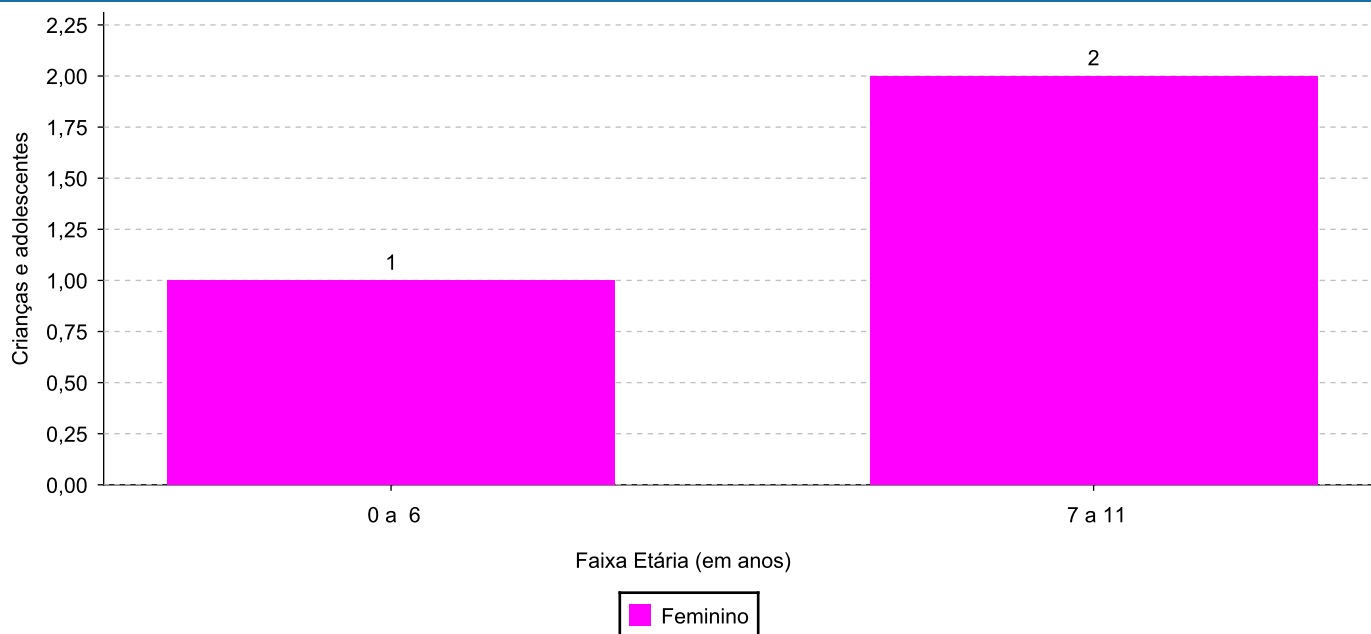
Faixa etária e sexo das crianças e adolescentes acolhidos.

Faixa etária	número de c/a	%	feminino	masculino
0 a 6	1	33,33	1	0
7 a 11	2	66,67	2	0
Total	3	100,00	3	0

Percentual de crianças e adolescentes acolhidos por faixa etária.



Distribuição das crianças e adolescentes acolhidos por sexo e faixa etária.

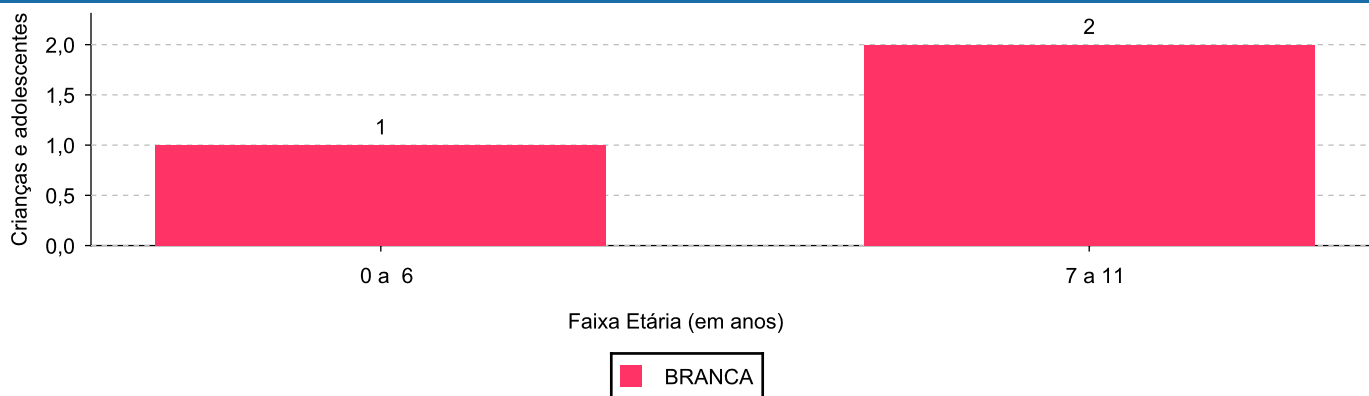




Cor/raça e faixa etária das crianças e adolescentes acolhidos.

Faixa Etária	nº de c/a	%	Branca	Amarela	Preta	Parda	Raça Negra	Indigena	Ignorado
0 a 6	1	33,33	1	0	0	0	0	0	0
7 a 11	2	66,67	2	0	0	0	0	0	0
Total	3	100,00	3	0	0	0	0	0	0

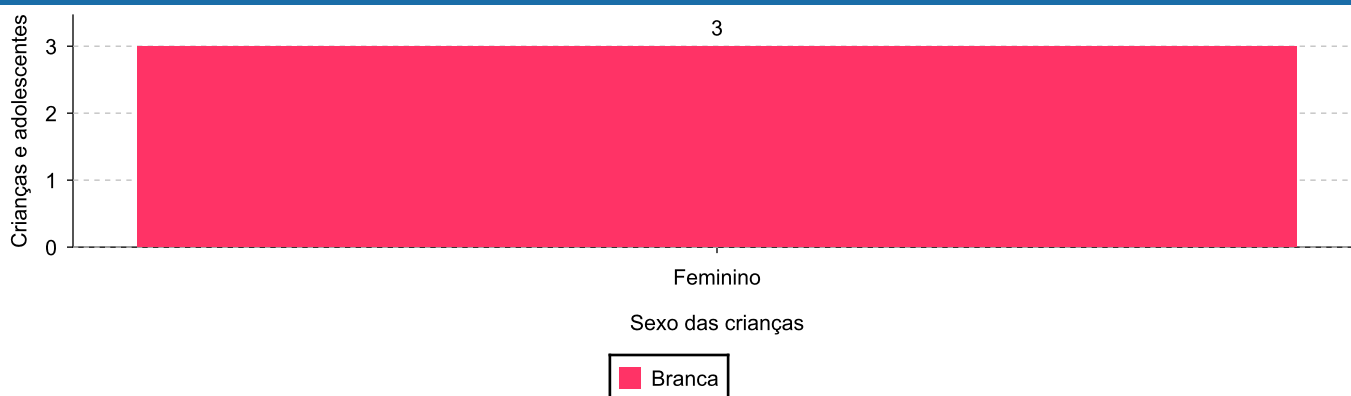
Distribuição das crianças e adolescentes acolhidos por cor/raça e faixa etária.



Cor/Raça e sexo das crianças e adolescentes acolhidos.

Cor/raça	número de c/a	%	feminino	masculino
Branca	3	100,00	3	0
Total	3	100,00	3	0

Distribuição das crianças e adolescentes acolhidos por cor/raça e sexo.



**Escolaridade das crianças e adolescentes acolhidos, por faixa etária.**

Faixa etária	Estuda	%	Não Estuda	%	Total	%
0 a 6	1	100,00	0	0,00	1	100,00
7 a 11	2	100,00	0	0,00	2	100,00
Total	3	100,00	0	0,00	3	100,00



Dos indicadores de deficiência e saúde.

Crianças e Adolescentes portadores de necessidades especiais.

Apresentam deficiência	número de c/a	%
Não	3	100,00
Total	3	100,00

Crianças e Adolescentes acolhidos que necessitam de tratamento de saúde especial.

Necessidade de tratamento de saúde especial	número de c/a	%
Sim	1	33,33
Não	2	66,67
Total	3	100,00

Doenças mais comuns.

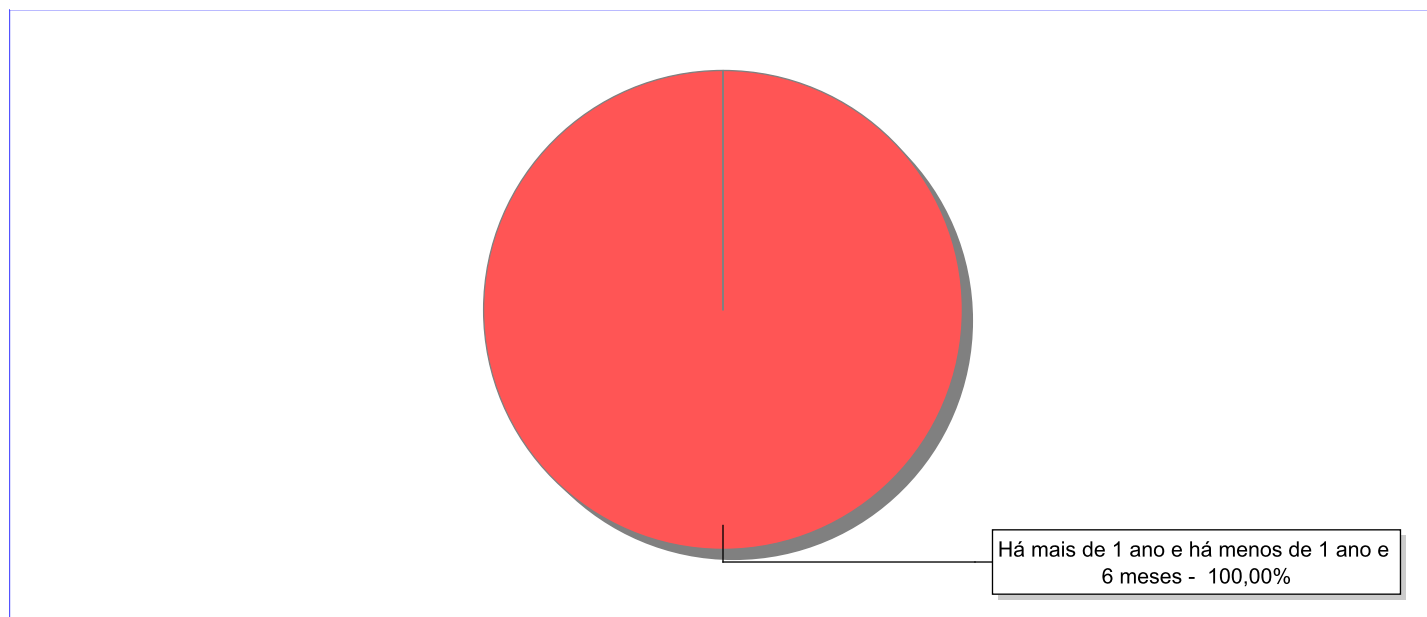
Doenças mais comuns	Incidência	%
Acompanhamento Psiquiátrico	1	100,00
Total	1	100,00

**Dos indicadores de período e motivo de acolhimento / desligamento.**

Tempo de institucionalização das crianças e adolescentes que se encontram em regime de acolhimento institucional ou familiar.

C/A acolhidos	nº de c/a	%
Há mais de 1 ano e há menos de 1 ano e 6 meses	3	100,00
Total	3	100,00

Percentual – tempo de acolhimento.



**Motivo de acolhimento.**

Motivo	nº de c/a	%	feminino	masculino
Negligência	1	33,33	1	0
Abuso sexual / Suspeita de abuso sexual	1	33,33	1	0
Abandono pelos pais ou responsáveis	1	33,33	1	0
Total	3	100,00	3	0

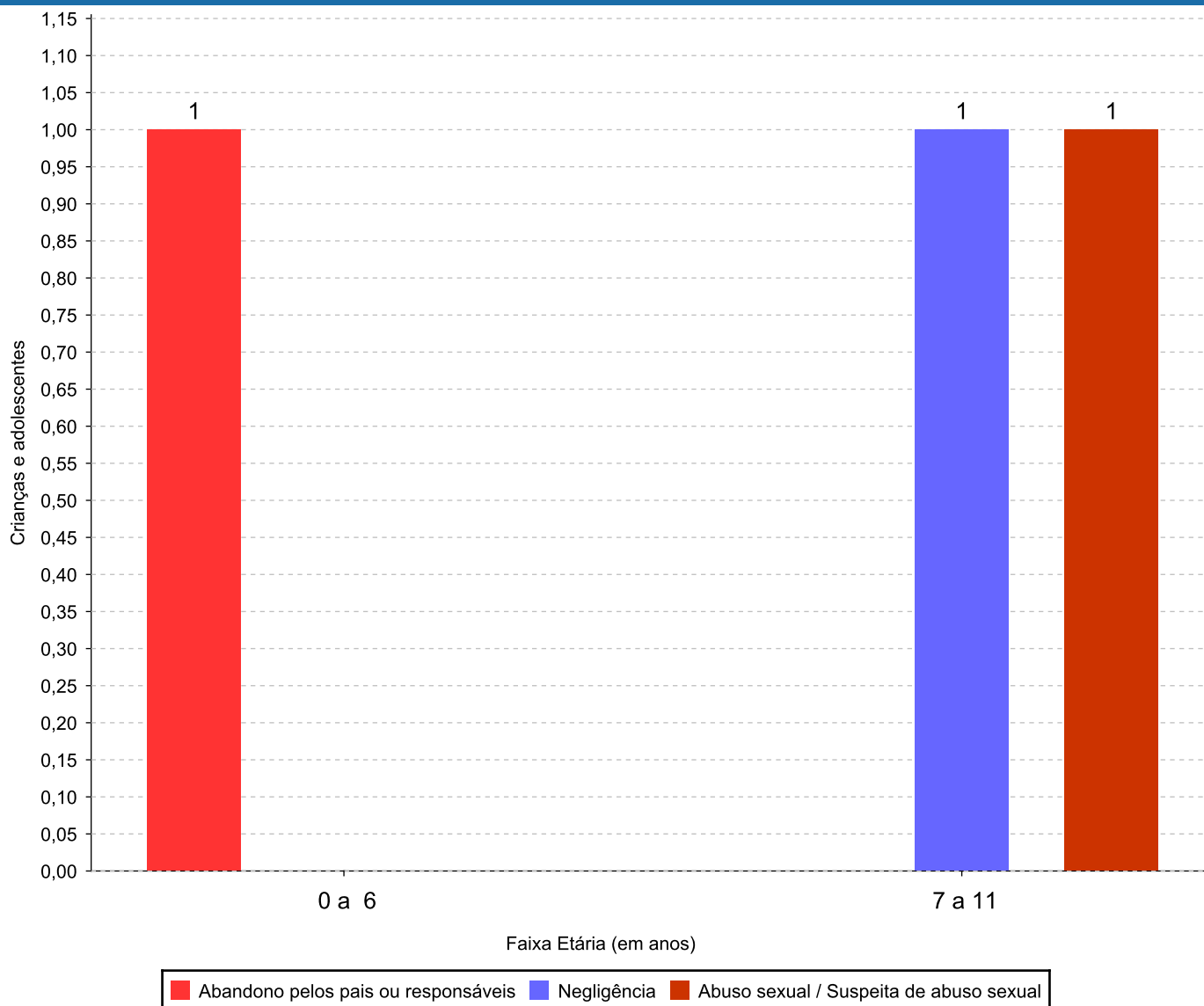
Observação: A partir de 2018 o motivo "Devolução por tentativa de colocação familiar mal sucedida" foi desmembrado em "Adoção mal sucedida", "Guarda ou Tutela para terceiros mal sucedida" e "Guarda ou Tutela para família extensa mal sucedida".



Motivo de acolhimento por faixa etária (% do motivo em cada faixa).

Motivo	nº de c/a	%	0 a 6	%	7 a 11	%	12 a 15	%	16 a 18	%
Negligência	1	33,33	0	0,00	1	50,00	0		0	
Abuso sexual / Suspeita de abuso sexual	1	33,33	0	0,00	1	50,00	0		0	
Abandono pelos pais ou responsáveis	1	33,33	1	100,00	0	0,00	0		0	
Total	3	100,00	1	100,00	2	100,00	0	100,00	0	100,00

Motivos de acolhimento com maior incidência para cada faixa etária.



Observação: A partir de 2018 o motivo "Devolução por tentativa de colocação familiar mal sucedida" foi desmembrado em "Adoção mal sucedida", "Guarda ou Tutela para terceiros mal sucedida" e "Guarda ou Tutela para família extensa mal sucedida".


Motivo de acolhimento por faixa etária (% da faixa em cada motivo).

Motivo	nº de c/a	0 a 6	%	7 a 11	%	12 a 15	%	16 a 18	%
Negligência	1	0	0,00	1	100,00	0	0,00	0	0,00
Abuso sexual / Suspeita de abuso sexual	1	0	0,00	1	100,00	0	0,00	0	0,00
Abandono pelos pais ou responsáveis	1	1	100,00	0	0,00	0	0,00	0	0,00
Total	3	1	33,33	2	66,66	0	0,00	0	0,01

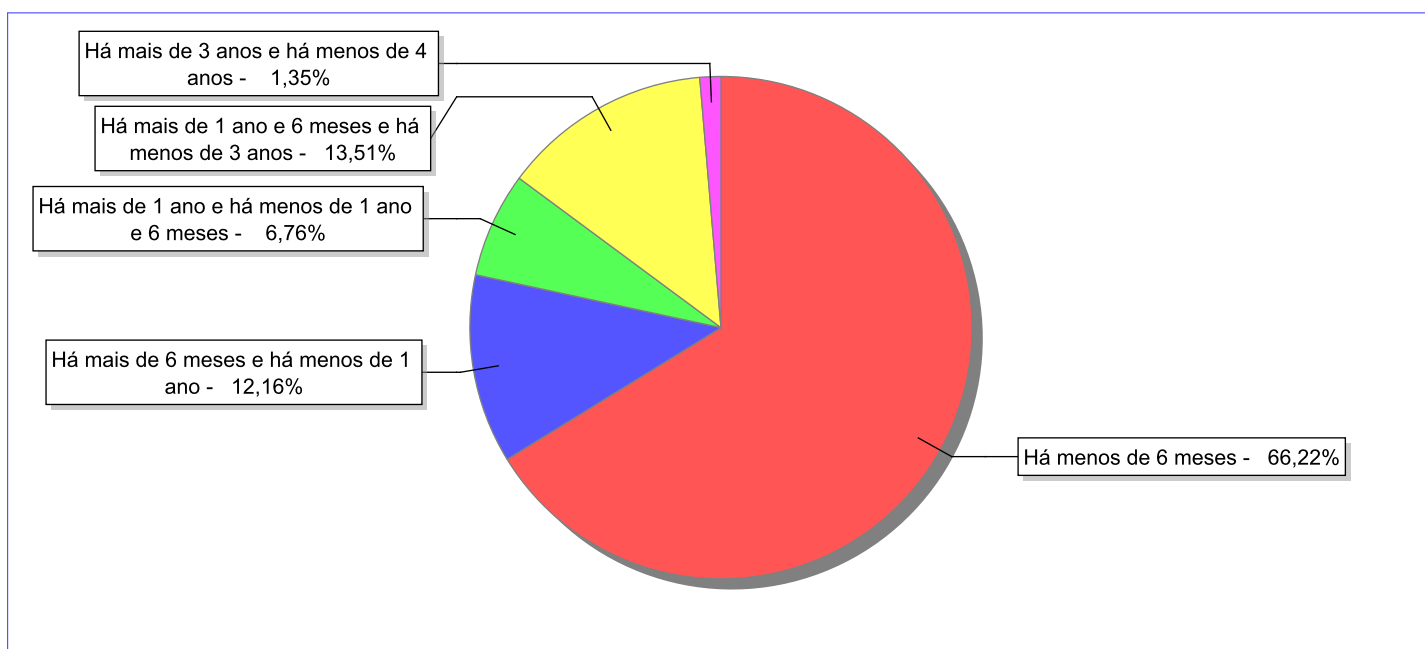
Observação: A partir de 2018 o motivo "Devolução por tentativa de colocação familiar mal sucedida" foi desmembrado em "Adoção mal sucedida", "Guarda ou Tutela para terceiros mal sucedida" e "Guarda ou Tutela para família extensa mal sucedida".

Tempo de institucionalização das crianças e adolescentes que se desligaram (*) do regime de acolhimento institucional ou familiar.

(*) Refere-se a crianças e adolescentes desligados a partir de 2008 e que não foram acolhidos novamente.

C/A desligados	nº de c/a	%
Há menos de 6 meses	49	66,22
Há mais de 6 meses e há menos de 1 ano	9	12,16
Há mais de 1 ano e há menos de 1 ano e 6 meses	5	6,76
Há mais de 1 ano e 6 meses e há menos de 3 anos	10	13,51
Há mais de 3 anos e há menos de 4 anos	1	1,35
Total	74	100,00

Percentual – tempo de acolhimento.



**Motivo de desligamento.**

Motivo	nº de c/a	%	feminino	masculino
Reintegração aos genitores	59	79,73	22	37
Guarda ou tutela para família extensa (a partir de 2018)	6	8,11	5	1
Colocação em família substituta (Desativado e Desmembrado em 2018)	3	4,05	2	1
Recambiamento ao Município de Origem	3	4,05	3	0
Maioridade	2	2,70	0	2
Evasão	1	1,35	1	0
Total	74	100,00	33	41

Observação: A partir de 2018 o motivo "Colocação em família substituta" foi desmembrado em "Adoção", Guarda ou Tutela para terceiros" e "Guarda ou Tutela para família extensa".

**Dos indicadores que podem contribuir para a definição da situação jurídica das crianças e adolescentes acolhidos.****Relação entre visitação e Ação de Destituição do Poder Familiar (DPF).**

Detalhamento da visitação	número de c/a	%	número de c/a com DPF	% de c/a com DPF	número de c/a sem DPF	% de c/a sem DPF
semanal	3	100,00	0	0,00	3	100,00
Total	3	100,00	0	0,00	3	100,00

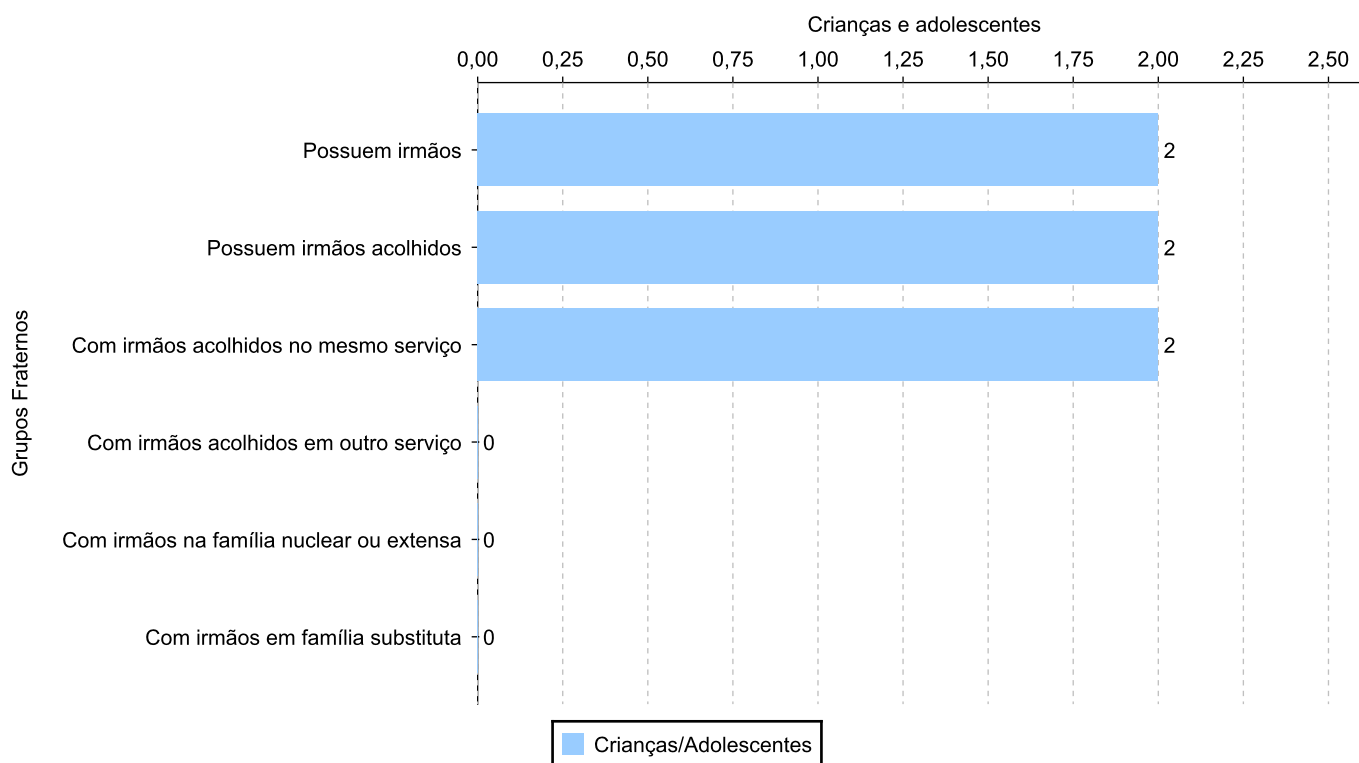
Vínculos biológicos das crianças e adolescentes acolhidos

Situação	número de c/a	%	número de c/a com DPF	% de c/a com DPF	número de c/a sem DPF	% de c/a sem DPF
Pai e/ou mãe vivo(s)	3	100,00	0	0,00	3	100,00
Total	3	100,00	0	0,00	3	100,00

Crianças e adolescentes acolhidos distribuídos por grupo fraterno.

Grupo	número de c/a
Possuem irmãos	2
Possuem irmãos acolhidos	2
Com irmãos acolhidos no mesmo serviço	2
Com irmãos acolhidos em outro serviço	0
Com irmãos na família nuclear ou extensa	0
Com irmãos em família substituta	0

Distribuição das crianças e adolescentes acolhidos por grupo fraterno.





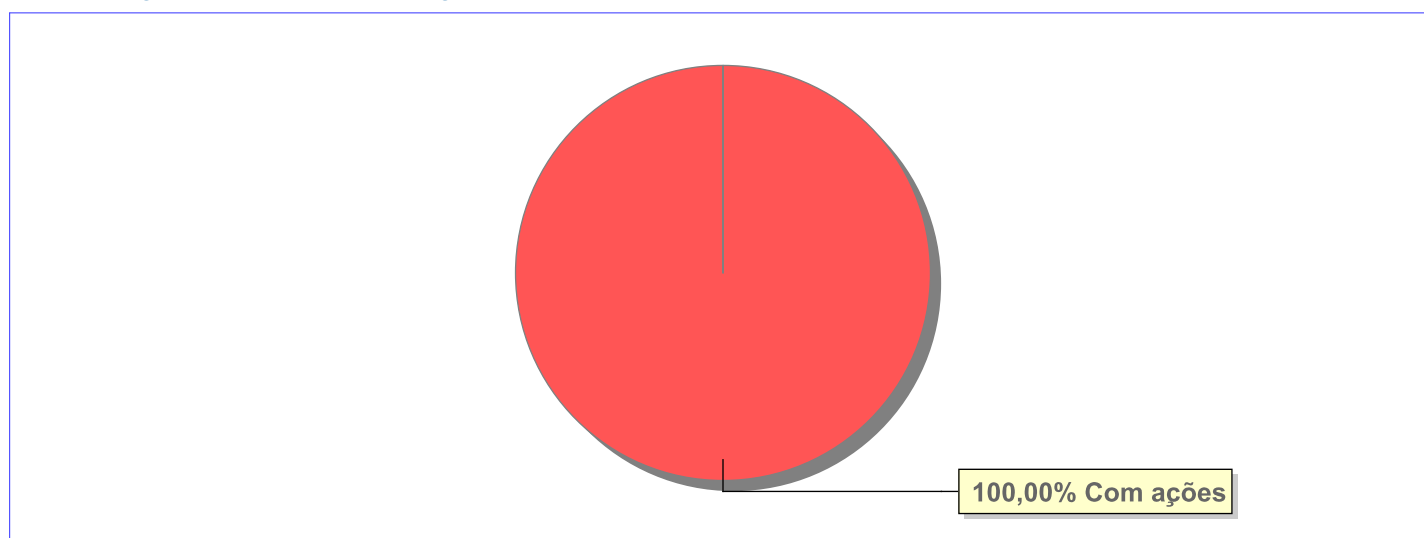
Não há Aptos à adoção neste município



Panorama e detalhamento da situação das crianças e adolescentes no sistema de justiça

Critério	número de c/a	%
Panorama da situação da c/a no sistema de justiça		
Com ações judiciais	3	100,00
Total	3	100,00
Acompanhamento no âmbito do Poder Judiciário		
com ações judiciais	3	100,00
Total	3	100,00

Distribuição percentual de ações.

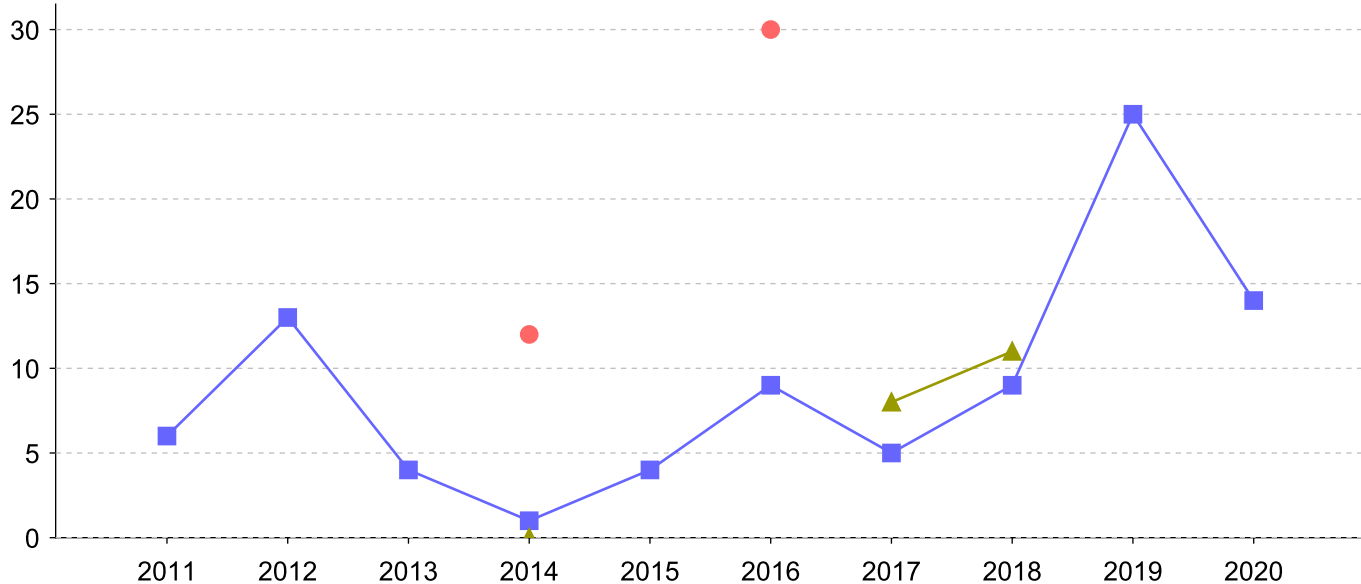


Ações Judiciais	nº de ações	%
Representação em face dos pais ou responsável (Art. 249, ECA)	3	100,00
Total	3	100,00

Evolução do tempo médio de acolhimento (em meses) das c/a desligadas

Motivo do Desligamento	Média	2011	2012	2013	2014	2015	2016	2017	2018	2019	2020
Reintegração aos genitores	10	6	13	4	1	4	9	5	9	25	14
Guarda ou tutela para família extensa (a partir de 2018)	9	-	-	-	0	-	-	8	11	-	-
Colocação em família substituta (Desativado e Desmembrado em 2018)	18	-	-	-	12	-	30	-	-	-	-
Recambiamento ao Município de Origem	0	-	-	-	-	1	-	-	-	0	-

Evolução do tempo médio de acolhimento das c/a desligadas (principais motivos)



■ Reintegração aos genitores
 ● Colocação em família substituta (Desativado e Desmembrado em 2018)
 ▲ Guarda ou tutela para família extensa (a partir de 2018)



Distribuição da população infantojuvenil acolhida

Total das entidades de acolhimento institucional e Equipe de acompanhamento do Projeto Família Acolhedora (CREAS), das crianças e adolescentes inseridos nesses regimes, das crianças e adolescentes aptos à adoção, das crianças e adolescentes sem registro civil de nascimento e das crianças e adolescentes sem visita.

Atendimento	número de entidades	número de c/a	% de c/a no Estado	aptos à adoção	% aptos à adoção	Sem RCN	Sem Visita
RIO DAS OSTRAS	1	5	100,00	0	0,00	0	2
Serviço de Acolhimento Institucional/ Modalidade Abrigo Institucional	1	5	100,00	0	0,00	0	2

**Origem da população infantojuvenil acolhida no Município.**

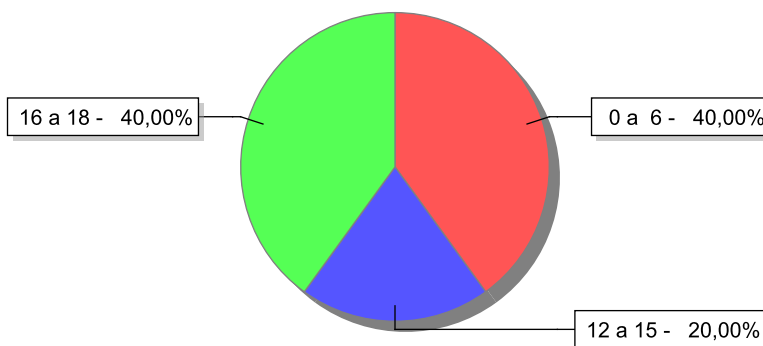
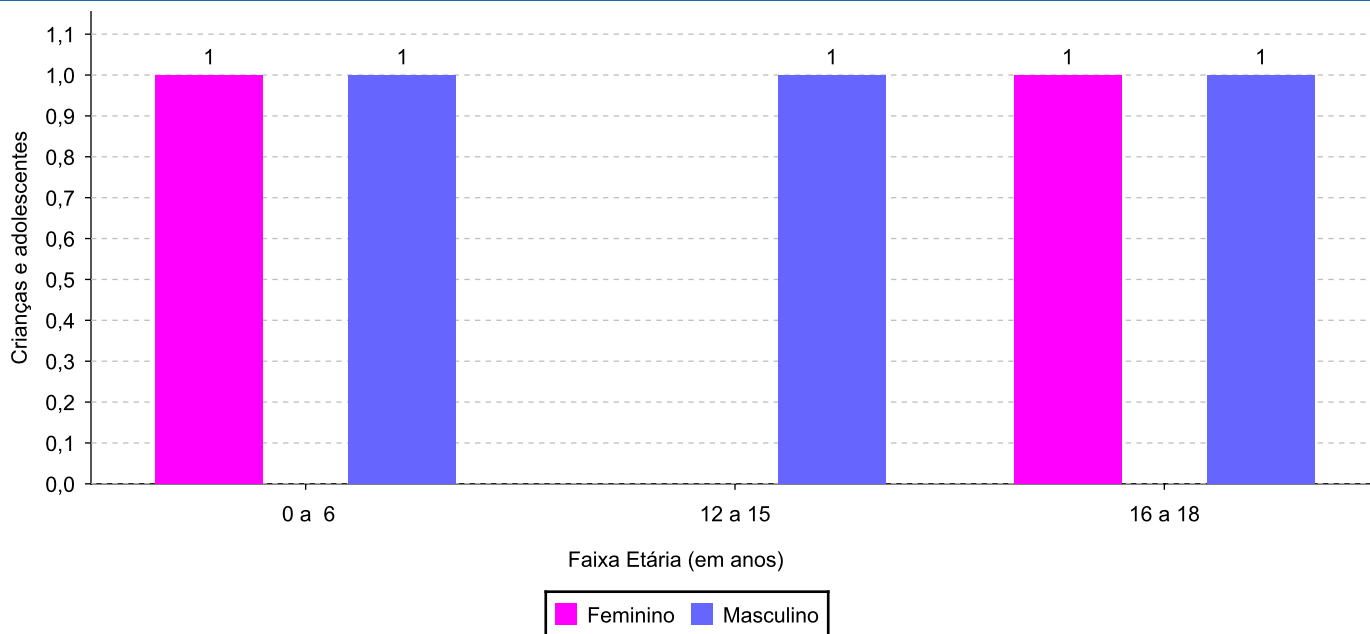
Município	Acolhidos	%
Rio das Ostras	5	100,00

Distribuição da população infantojuvenil oriunda do Município analisado, acolhida pelos demais Municípios do Estado.

Município de localização do acolhido	Acolhidos	%
Casimiro de Abreu	1	50,00
Itaocara	1	50,00
Total	2	100,00

**Indicadores de faixa etária, sexo, cor/raça e escolaridade das crianças e adolescentes acolhidos.****Faixa etária e sexo das crianças e adolescentes acolhidos.**

Faixa etária	número de c/a	%	feminino	masculino
0 a 6	2	40,00	1	1
12 a 15	1	20,00	0	1
16 a 18	2	40,00	1	1
Total	5	100,00	2	3

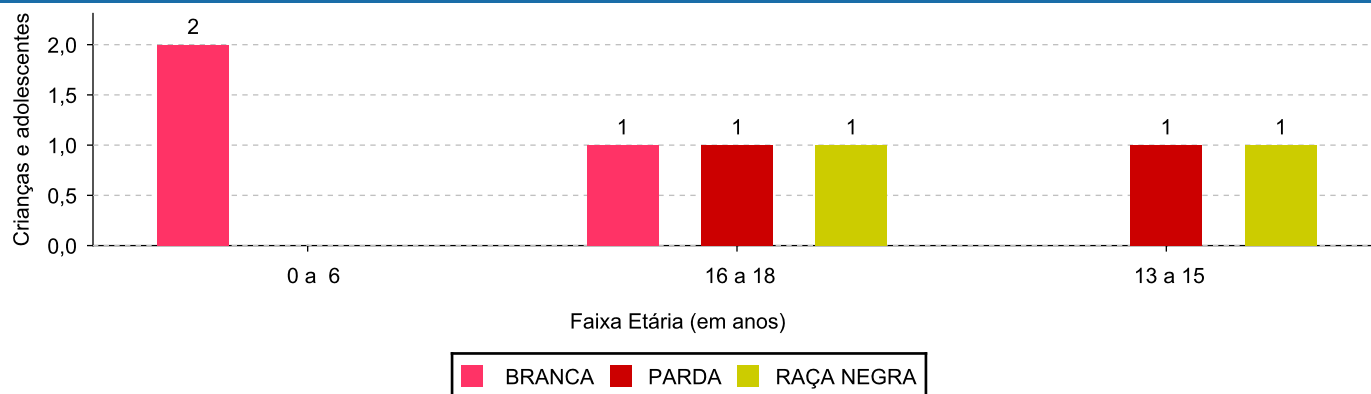
Percentual de crianças e adolescentes acolhidos por faixa etária.**Distribuição das crianças e adolescentes acolhidos por sexo e faixa etária.**



Cor/raça e faixa etária das crianças e adolescentes acolhidos.

Faixa Etária	nº de c/a	%	Branca	Amarela	Preta	Parda	Raça Negra	Indigena	Ignorado
0 a 6	2	40,00	2	0	0	0	0	0	0
12 a 15	1	20,00	0	0	0	1	1	0	0
16 a 18	2	40,00	1	0	0	1	1	0	0
Total	5	100,00	3	0	0	2	2	0	0

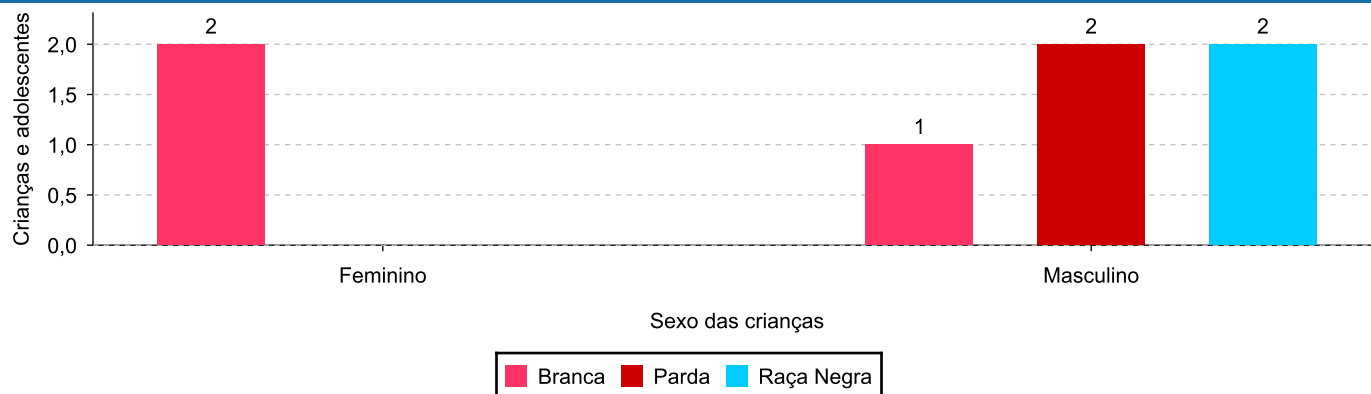
Distribuição das crianças e adolescentes acolhidos por cor/raça e faixa etária.



Cor/Raça e sexo das crianças e adolescentes acolhidos.

Cor/raça	número de c/a	%	feminino	masculino
Branca	3	60,00	2	1
Parda	2	40,00	0	2
Raça Negra	2	40,00	0	2
Total	5	100,00	2	3

Distribuição das crianças e adolescentes acolhidos por cor/raça e sexo.

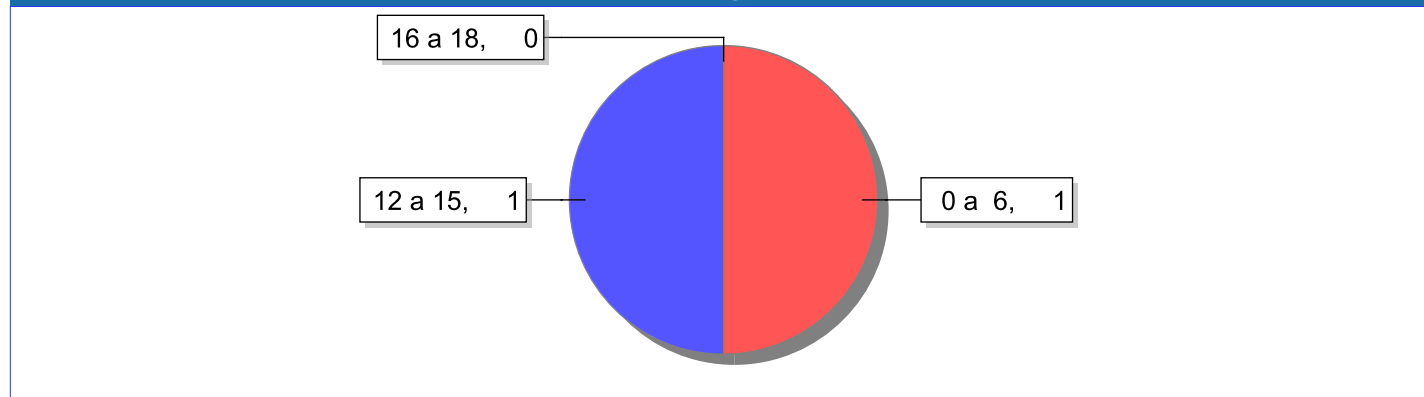




Escolaridade das crianças e adolescentes acolhidos, por faixa etária.

Faixa etária	Estuda	%	Não Estuda	%	Total	%
0 a 6	1	50,00	1	50,00	2	100,00
12 a 15	0	0,00	1	100,00	1	100,00
16 a 18	2	100,00	0	0,00	2	100,00
Total	3	60,00	2	40,00	5	100,00

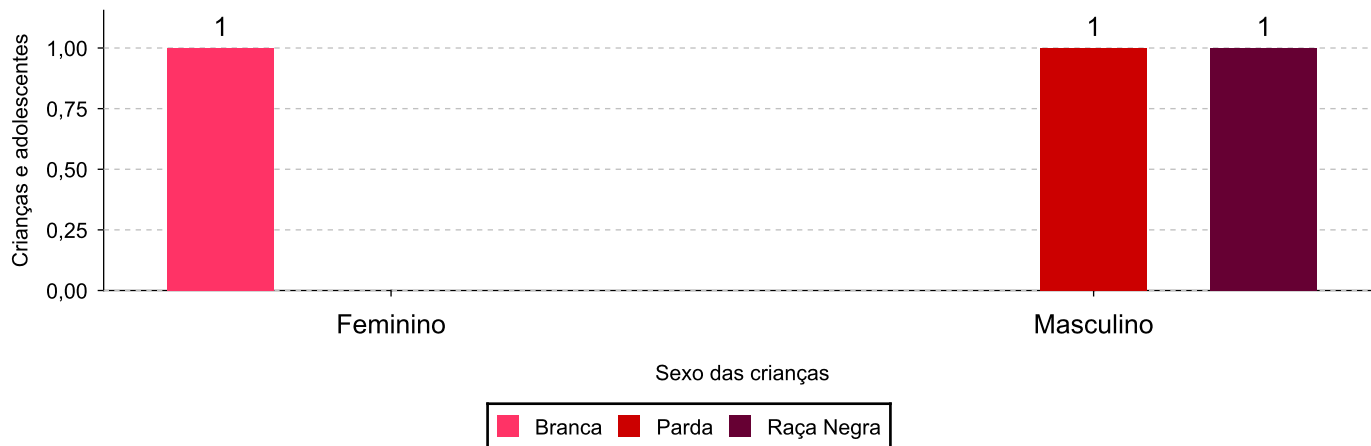
Faixas etárias (em números) das crianças e adolescentes que não estudam.



Indicadores de cor/raça e sexo das crianças e adolescentes acolhidos que não estudam.

Cor/Raça	número de c/a	%	feminino	masculino
Branca	1	50,00	1	0
Parda	1	50,00	0	1
Raça Negra	1	50,00	0	1
Total	2	100,00	1	1

Cor/Raça e sexo das crianças e adolescentes que não estudam.



**Dos indicadores de deficiência e saúde.****Crianças e Adolescentes portadores de necessidades especiais.**

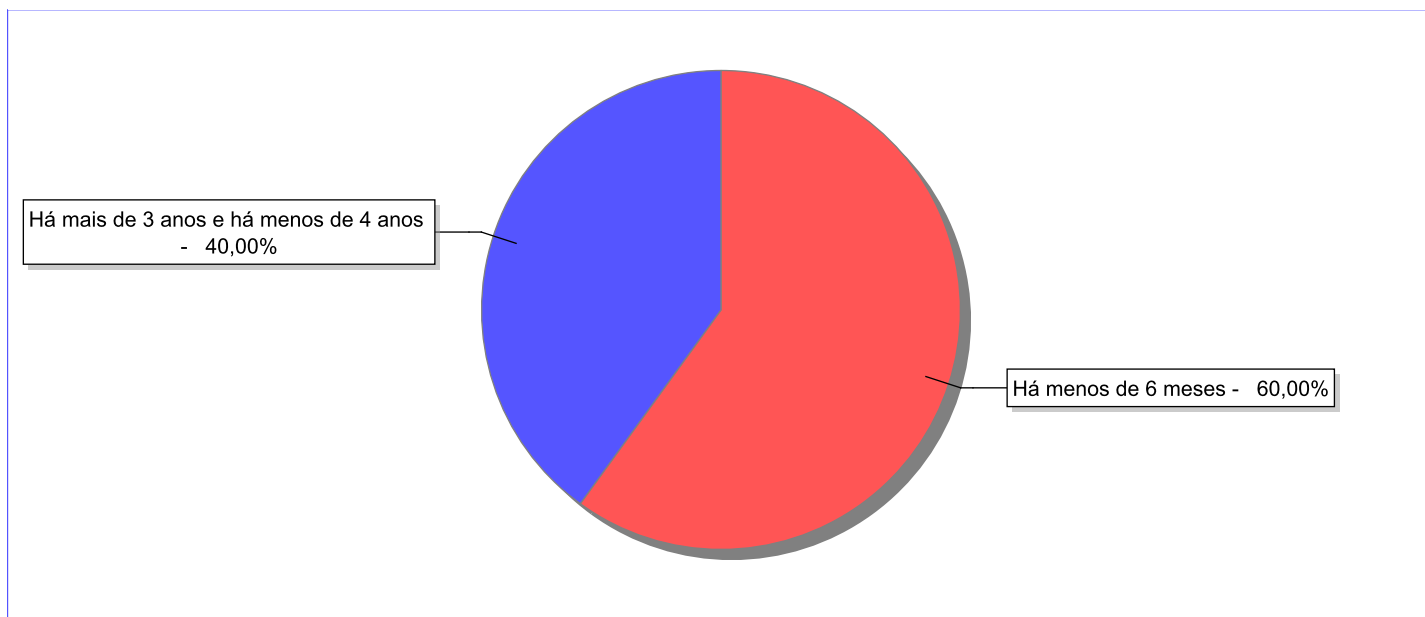
Apresentam deficiência	número de c/a	%
Não	5	100,00
Total	5	100,00

Crianças e Adolescentes acolhidos que necessitam de tratamento de saúde especial.

Necessidade de tratamento de saúde especial	número de c/a	%
Não	5	100,00
Total	5	100,00

**Dos indicadores de período e motivo de acolhimento / desligamento.****Tempo de institucionalização das crianças e adolescentes que se encontram em regime de acolhimento institucional ou familiar.**

C/A acolhidos	nº de c/a	%
Há menos de 6 meses	3	60,00
Há mais de 3 anos e há menos de 4 anos	2	40,00
Total	5	100,00

Percentual – tempo de acolhimento.

**Motivo de acolhimento.**

Motivo	nº de c/a	%	feminino	masculino
Negligência	2	40,00	0	2
Criança Acolhida com Genitora menor de 18 anos	1	20,00	1	0
Entrega voluntária	1	20,00	1	0
Abandono pelos pais ou responsáveis	1	20,00	0	1
Total	5	100,00	2	3

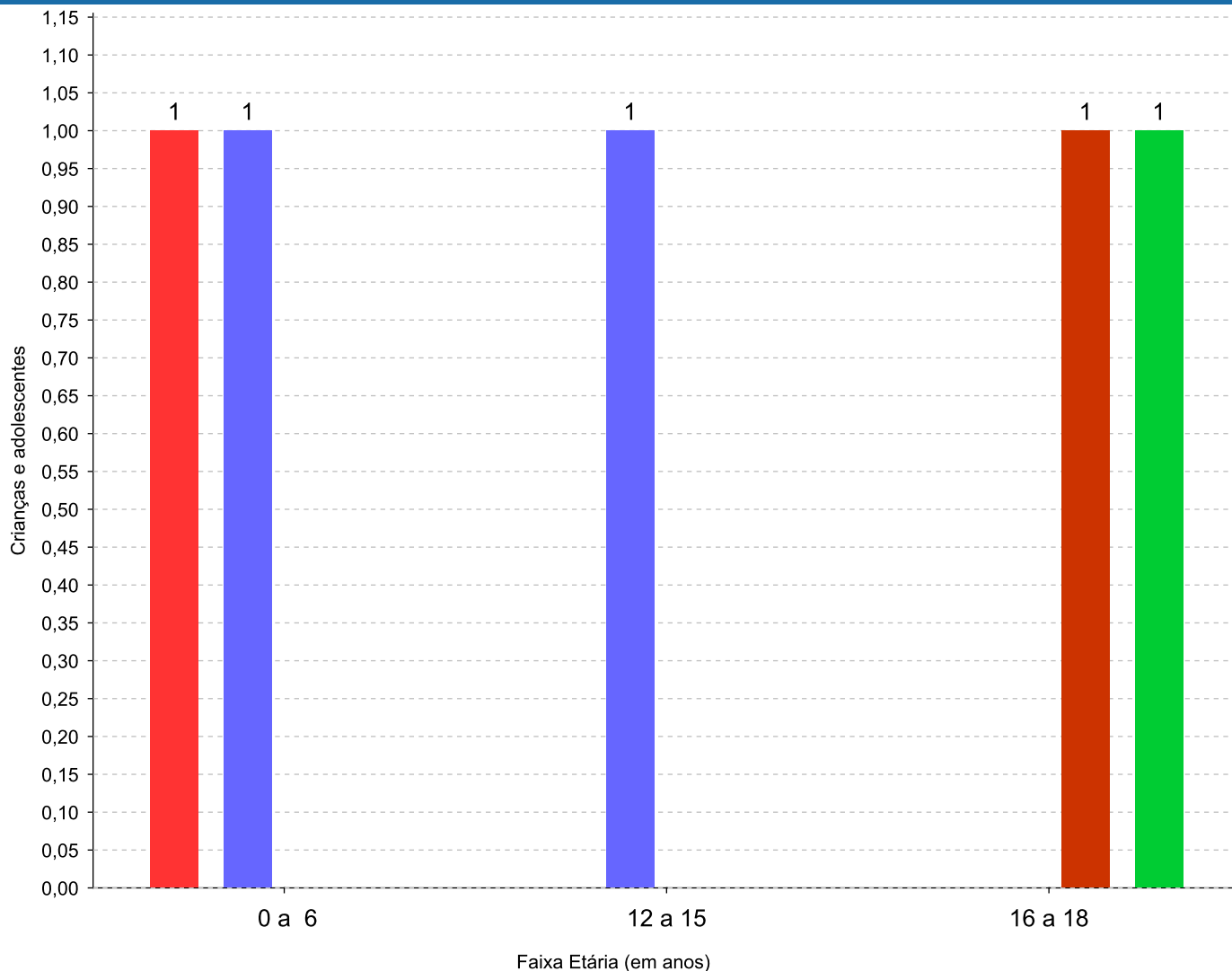
Observação: A partir de 2018 o motivo "Devolução por tentativa de colocação familiar mal sucedida" foi desmembrado em "Adoção mal sucedida", "Guarda ou Tutela para terceiros mal sucedida" e "Guarda ou Tutela para família extensa mal sucedida".



Motivo de acolhimento por faixa etária (% do motivo em cada faixa).

Motivo	nº de c/a	%	0 a 6	%	7 a 11	%	12 a 15	%	16 a 18	%
Negligência	2	40,00	1	50,00	0		1	100,00	0	0,00
Criança Acolhida com Genitora menor de 18 anos	1	20,00	1	50,00	0		0	0,00	0	0,00
Entrega voluntária	1	20,00	0	0,00	0		0	0,00	1	50,00
Abandono pelos pais ou responsáveis	1	20,00	0	0,00	0		0	0,00	1	50,00
Total	5	100,00	2	100,00	0	100,00	1	100,00	2	100,00

Motivos de acolhimento com maior incidência para cada faixa etária.



■ Criança Acolhida com Genitora menor de 18 anos
 ■ Negligência
 ■ Entrega voluntária
 ■ Abandono pelos pais ou responsáveis

Observação: A partir de 2018 o motivo "Devolução por tentativa de colocação familiar mal sucedida" foi desmembrado em "Adoção mal sucedida", "Guarda ou Tutela para terceiros mal sucedida" e "Guarda ou Tutela para família extensa mal sucedida".

**Motivo de acolhimento por faixa etária (% da faixa em cada motivo).**

Motivo	nº de c/a	0 a 6	%	7 a 11	%	12 a 15	%	16 a 18	%
Negligência	2	1	50,00	0	0,00	1	50,00	0	0,00
Criança Acolhida com Genitora menor de 18 anos	1	1	100,00	0	0,00	0	0,00	0	0,00
Entrega voluntária	1	0	0,00	0	0,00	0	0,00	1	100,00
Abandono pelos pais ou responsáveis	1	0	0,00	0	0,00	0	0,00	1	100,00
Total	5	2	40,00	0	0,00	1	20,00	2	40,00

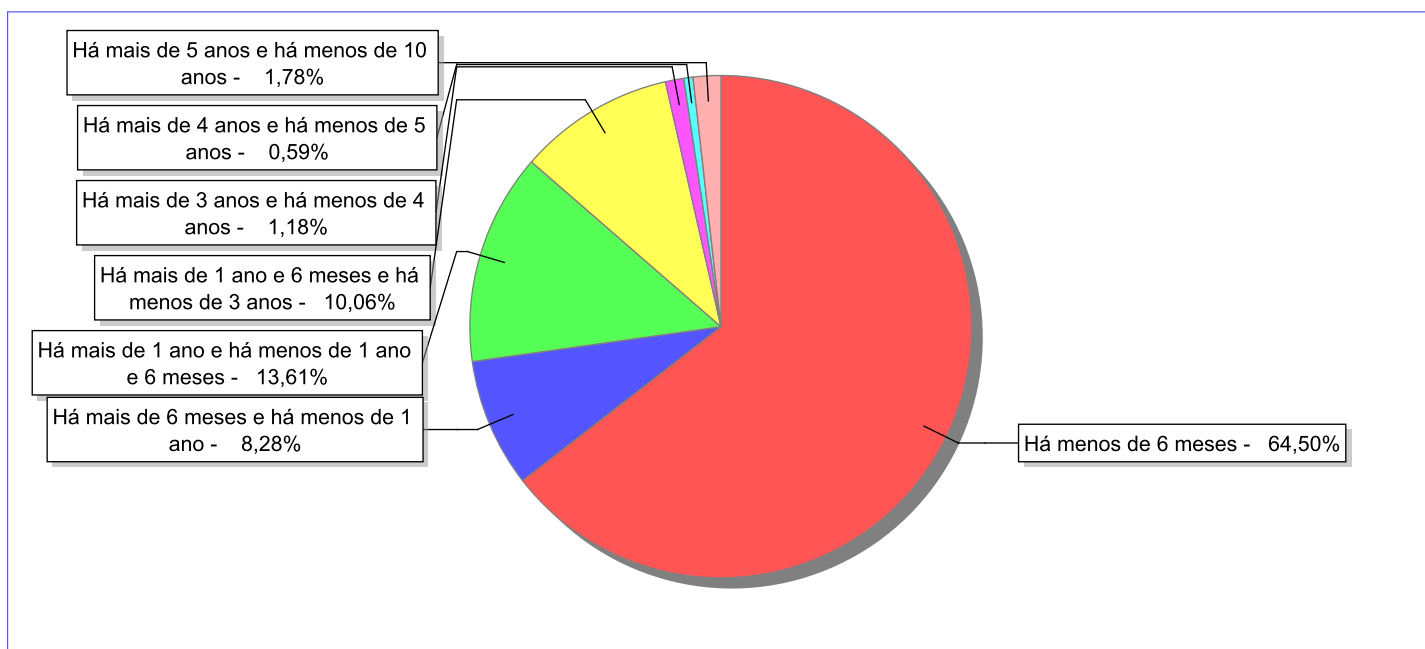
Observação: A partir de 2018 o motivo "Devolução por tentativa de colocação familiar mal sucedida" foi desmembrado em "Adoção mal sucedida", "Guarda ou Tutela para terceiros mal sucedida" e "Guarda ou Tutela para família extensa mal sucedida".

Tempo de institucionalização das crianças e adolescentes que se desligaram (*) do regime de acolhimento institucional ou familiar.

(*) Refere-se a crianças e adolescentes desligados a partir de 2008 e que não foram acolhidos novamente.

C/A desligados	nº de c/a	%
Há menos de 6 meses	109	64,50
Há mais de 6 meses e há menos de 1 ano	14	8,28
Há mais de 1 ano e há menos de 1 ano e 6 meses	23	13,61
Há mais de 1 ano e 6 meses e há menos de 3 anos	17	10,06
Há mais de 3 anos e há menos de 4 anos	2	1,18
Há mais de 4 anos e há menos de 5 anos	1	0,59
Há mais de 5 anos e há menos de 10 anos	3	1,78
Total	169	100,00

Percentual – tempo de acolhimento.



**Motivo de desligamento.**

Motivo	nº de c/a	%	feminino	masculino
Reintegração aos genitores	105	62,13	45	60
Guarda ou tutela para família extensa (a partir de 2018)	26	15,38	16	10
Colocação em família substituta (Desativado e Desmembrado em 2018)	13	7,69	6	7
Guarda ou Tutela para terceiros (a partir de 2018)	8	4,73	3	5
Evasão	6	3,55	2	4
Maioridade	4	2,37	2	2
Transferência para outro regime de atendimento	4	2,37	2	2
Transferência para outro serviço de acolhimento institucional	3	1,78	1	2
Total	169	100,00	77	92

Observação: A partir de 2018 o motivo "Colocação em família substituta" foi desmembrado em "Adoção", Guarda ou Tutela para terceiros" e "Guarda ou Tutela para família extensa".

**Dos indicadores que podem contribuir para a definição da situação jurídica das crianças e adolescentes acolhidos.****Relação entre visitação e Ação de Destituição do Poder Familiar (DPF).**

Detalhamento da visitação	número de c/a	%	número de c/a com DPF	% de c/a com DPF	número de c/a sem DPF	% de c/a sem DPF
diária	1	20,00	0	0,00	1	100,00
semanal	1	20,00	0	0,00	1	100,00
mensal	1	20,00	1	100,00	0	0,00
sem visita	2	40,00	1	50,00	1	50,00
Total	5	100,00	2	40,00	3	60,00

Faixa etária das crianças e adolescentes sem visita.

Faixa Etária	número de c/a	%	número de c/a com DPF	% de c/a com DPF	número de c/a sem DPF	% de c/a sem DPF
0 a 6	1	50,00	0	0,00	1	100,00
16 a 18	1	50,00	1	100,00	0	0,00
Total	2	100,00	1	50,00	1	50,00

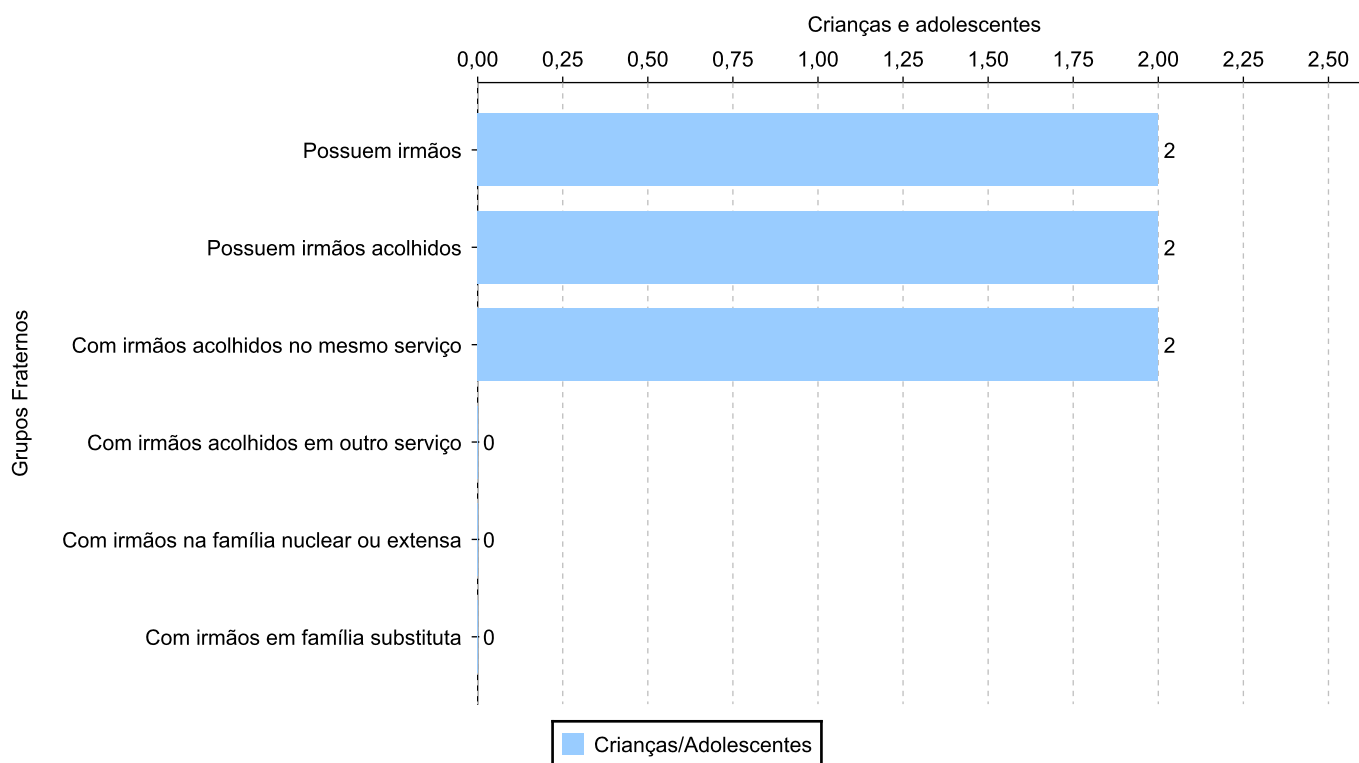
Vínculos biológicos das crianças e adolescentes acolhidos

Situação	número de c/a	%	número de c/a com DPF	% de c/a com DPF	número de c/a sem DPF	% de c/a sem DPF
Pai e/ou mãe vivo(s)	5	100,00	2	40,00	3	60,00
Total	5	100,00	2	40,00	3	60,00

Crianças e adolescentes acolhidos distribuídos por grupo fraterno.

Grupo	número de c/a
Possuem irmãos	2
Possuem irmãos acolhidos	2
Com irmãos acolhidos no mesmo serviço	2
Com irmãos acolhidos em outro serviço	0
Com irmãos na família nuclear ou extensa	0
Com irmãos em família substituta	0

Distribuição das crianças e adolescentes acolhidos por grupo fraterno.





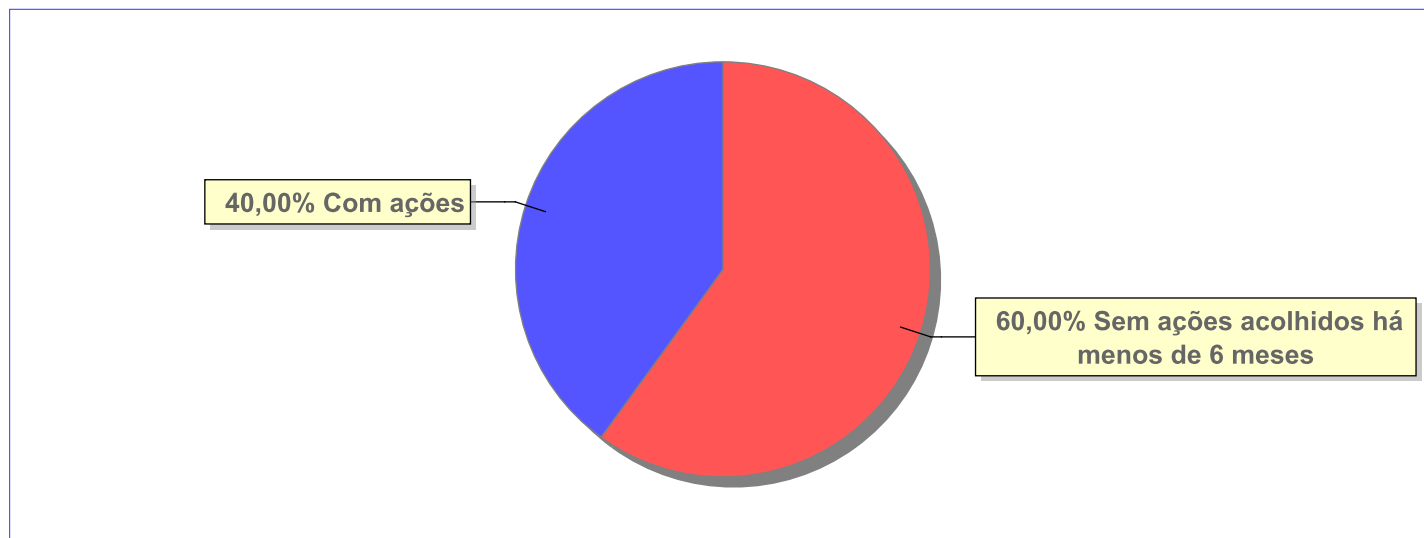
Não há Aptos à adoção neste município



Panorama e detalhamento da situação das crianças e adolescentes no sistema de justiça

Critério	número de c/a	%
Panorama da situação da c/a no sistema de justiça		
Com ações judiciais	2	40,00
Sem ações judiciais	3	60,00
Total	5	100,00
Acompanhamento no âmbito da PJIJ de crianças e adolescentes sem ações		
Sem P.A. acolhidos há menos de 6 meses	3	100,00
Total	3	100,00
Acompanhamento no âmbito do Poder Judiciário		
com ações judiciais	2	40,00
sem ações e sem procedimentos judiciais	3	60,00
Total	5	100,00

Distribuição percentual de ações.

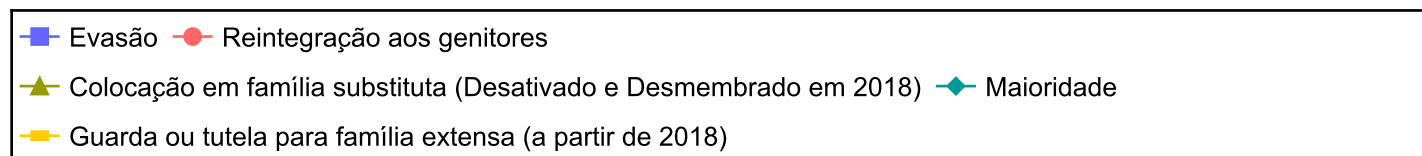
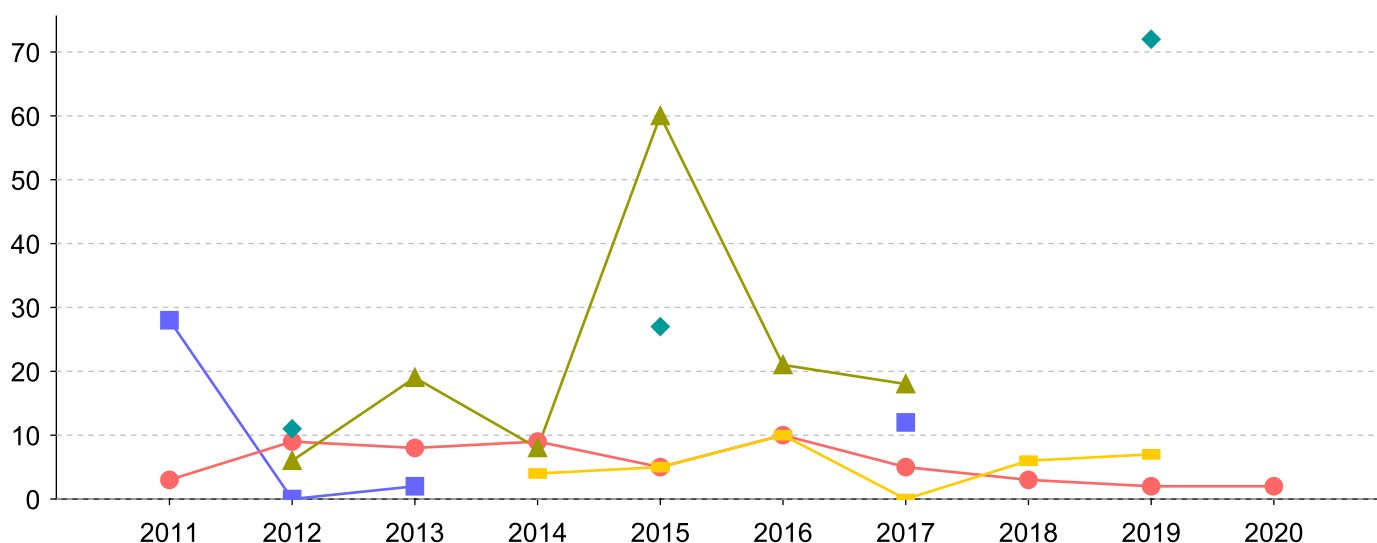


Ações Judiciais	nº de ações	%
Ação de Alimentos em face dos pais ou responsável	2	50,00
Ação de Destituição do Poder Familiar	2	50,00
Total	4	100,00

Evolução do tempo médio de acolhimento (em meses) das c/a desligadas

Motivo do Desligamento	Média	2011	2012	2013	2014	2015	2016	2017	2018	2019	2020
Reintegração aos genitores	6	3	9	8	9	5	10	5	3	2	2
Guarda ou tutela para família extensa (a partir de 2018)	6	-	-	-	4	5	10	0	6	7	-
Colocação em família substituta (Desativado e Desmembrado em 2018)	20	-	6	19	8	60	21	18	-	-	-
Guarda ou Tutela para terceiros (a partir de 2018)	23	-	-	-	-	-	-	-	-	9	32
Evasão	9	28	0	2	-	-	-	12	-	-	-
Maioridade	30	-	11	-	-	27	-	-	-	72	-
Transferência para outro regime de atendimento	0	-	-	-	0	-	-	-	-	-	-

Evolução do tempo médio de acolhimento das c/a desligadas (principais motivos)





Distribuição da população infantojuvenil acolhida

Total das entidades de acolhimento institucional e Equipe de acompanhamento do Projeto Família Acolhedora (CREAS), das crianças e adolescentes inseridos nesses regimes, das crianças e adolescentes aptos à adoção, das crianças e adolescentes sem registro civil de nascimento e das crianças e adolescentes sem visita.

Atendimento	número de entidades	número de c/a	% de c/a no Estado	aptos à adoção	% aptos à adoção	Sem RCN	Sem Visita
RIO DE JANEIRO	45	395	100,00	69	17,47	10	177
Serviço de Acolhimento Institucional/ Modalidade Abrigo Institucional	32	289	73,16	33	8,35	9	128
Serviço de Acolhimento em Família Acolhedora	11	91	23,04	28	7,09	1	38
Serviço de Acolhimento Institucional/Modalidade Casa-Lar	2	15	3,80	8	2,03	0	11



Origem da população infantojuvenil acolhida no Município.

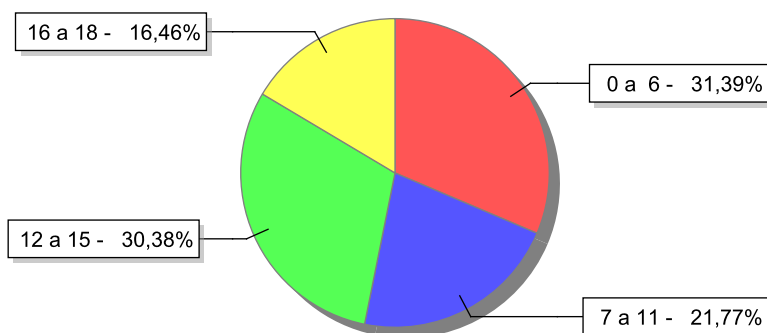
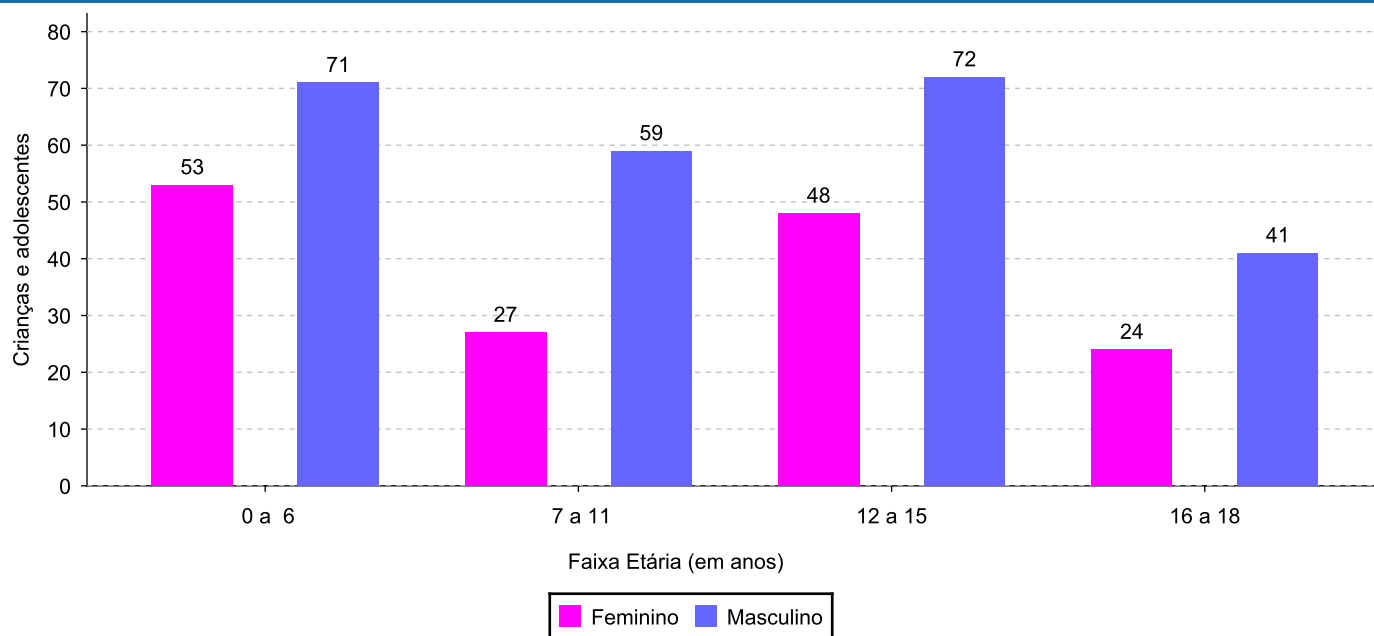
Município	Acolhidos	%
Rio de Janeiro	381	96,46
Duque de Caxias	4	1,01
São João de Meriti	3	0,76
Mesquita	2	0,51
Belford Roxo	1	0,25
Itaperuna	1	0,25
Japeri	1	0,25
Miguel Pereira	1	0,25
Nova Iguaçu	1	0,25
Total	395	100,00

Distribuição da população infantojuvenil oriunda do Município analisado, acolhida pelos demais Municípios do Estado.

Município de localização do acolhido	Acolhidos	%
Itaguaí	3	18,75
Niterói	3	18,75
Guapimirim	2	12,50
Campos dos Goytacazes	1	6,25
Miracema	1	6,25
Nilópolis	1	6,25
Nova Iguaçu	1	6,25
Porciúncula	1	6,25
Quissamã	1	6,25
São Gonçalo	1	6,25
São João de Meriti	1	6,25
Total	16	100,00

**Indicadores de faixa etária, sexo, cor/raça e escolaridade das crianças e adolescentes acolhidos.****Faixa etária e sexo das crianças e adolescentes acolhidos.**

Faixa etária	número de c/a	%	feminino	masculino
0 a 6	124	31,39	53	71
7 a 11	86	21,77	27	59
12 a 15	120	30,38	48	72
16 a 18	65	16,46	24	41
Total	395	100,00	152	243

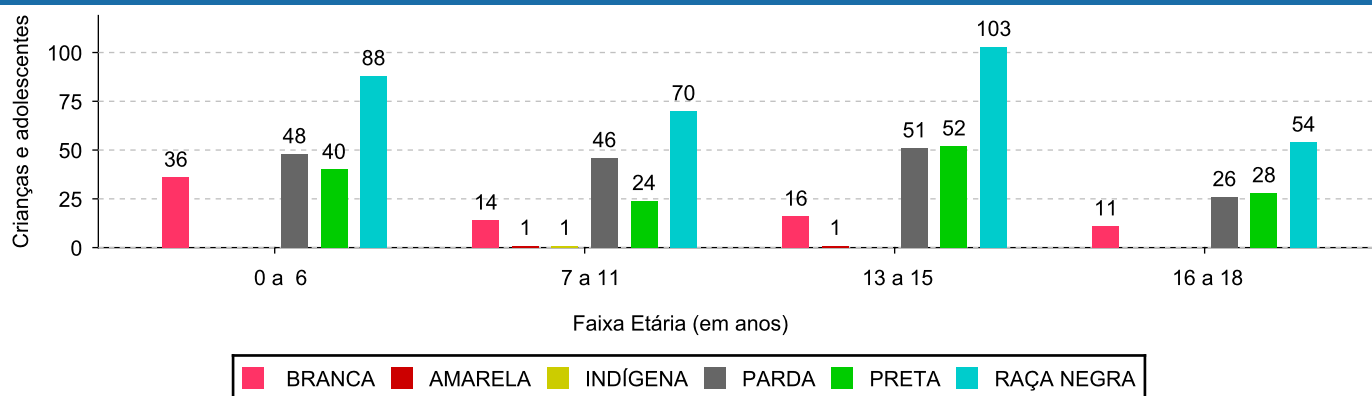
Percentual de crianças e adolescentes acolhidos por faixa etária.**Distribuição das crianças e adolescentes acolhidos por sexo e faixa etária.**



Cor/raça e faixa etária das crianças e adolescentes acolhidos.

Faixa Etária	nº de c/a	%	Branca	Amarela	Preta	Parda	Raça Negra	Indígena	Ignorado
0 a 6	124	31,39	36	0	40	48	88	0	0
7 a 11	86	21,77	14	1	24	46	70	1	0
12 a 15	120	30,38	16	1	52	51	103	0	0
16 a 18	65	16,46	11	0	28	26	54	0	0
Total	395	100,00	77	2	144	171	315	1	0

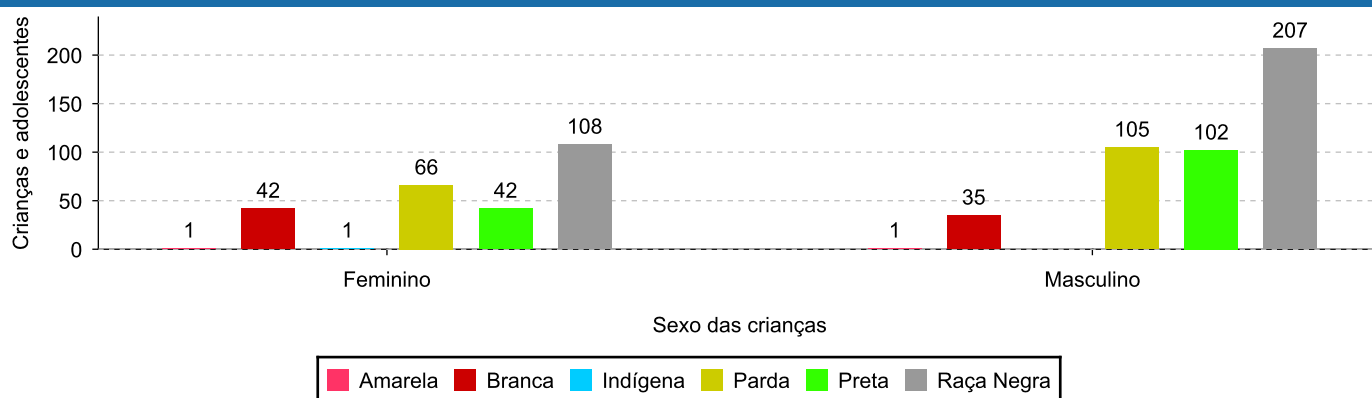
Distribuição das crianças e adolescentes acolhidos por cor/raça e faixa etária.



Cor/Raça e sexo das crianças e adolescentes acolhidos.

Cor/raça	número de c/a	%	feminino	masculino
Raça Negra	315	79,75	108	207
Parda	171	43,29	66	105
Preta	144	36,46	42	102
Branca	77	19,49	42	35
Amarela	2	0,51	1	1
Indígena	1	0,25	1	0
Total	395	100,00	152	243

Distribuição das crianças e adolescentes acolhidos por cor/raça e sexo.

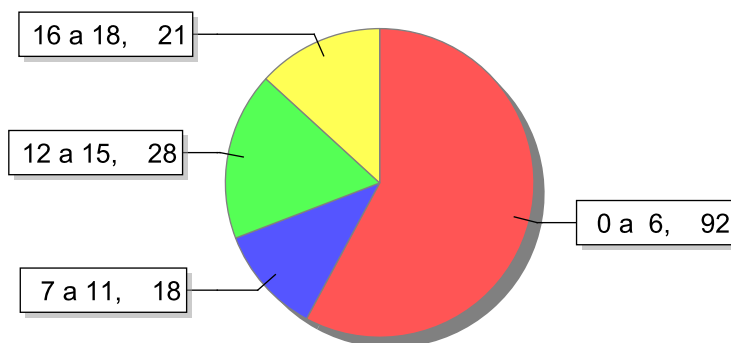




Escolaridade das crianças e adolescentes acolhidos, por faixa etária.

Faixa etária	Estuda	%	Não Estuda	%	Total	%
0 a 6	32	25,81	92	74,19	124	100,00
7 a 11	68	79,07	18	20,93	86	100,00
12 a 15	92	76,67	28	23,33	120	100,00
16 a 18	44	67,69	21	32,31	65	100,00
Total	236	59,75	159	40,25	395	100,00

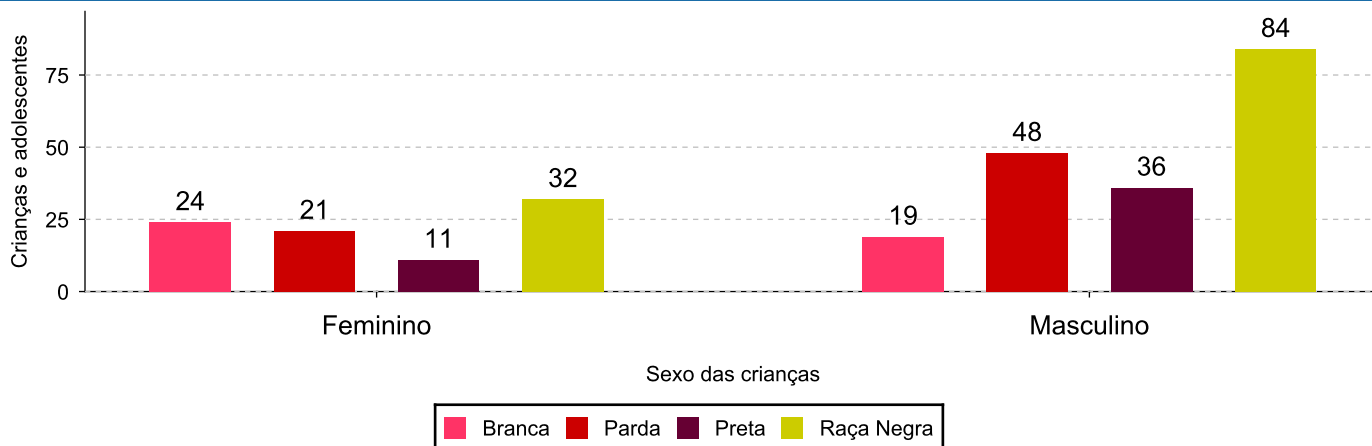
Faixas etárias (em números) das crianças e adolescentes que não estudam.



Indicadores de cor/raça e sexo das crianças e adolescentes acolhidos que não estudam.

Cor/Raça	número de c/a	%	feminino	masculino
Raça Negra	116	72,96	32	84
Parda	69	43,40	21	48
Preta	47	29,56	11	36
Branca	43	27,04	24	19
Total	159	100,00	56	103

Cor/Raça e sexo das crianças e adolescentes que não estudam.





Dos indicadores de deficiência e saúde.

Crianças e Adolescentes portadores de necessidades especiais.

Apresentam deficiência	número de c/a	%
Sim	45	11,39
Não	350	88,61
Total	395	100,00

Detalhamento das crianças e adolescentes portadores de necessidades especiais.

Categoria	nº de c/a	%
Deficiência mental	33	73,33
Deficiência física	6	13,33
Deficiência múltipla	5	11,11
Deficiência auditiva/deficiência visual	1	2,22
Total	45	100,00

Crianças e Adolescentes acolhidos que necessitam de tratamento de saúde especial.

Necessidade de tratamento de saúde especial	número de c/a	%
Sim	113	28,61
Não	282	71,39
Total	395	100,00

Doenças mais comuns.

Doenças mais comuns	Incidência	%
Acompanhamento psicológico	47	32,87
Doenças Neurológicas	20	13,99
Acompanhamento Psiquiátrico	17	11,89
Dificuldades psicomotoras (Tratamento fisioterápico)	11	7,69
Dificuldades fonoaudiológicas (tratamento fonoaudiológico)	8	5,59
Retardo mental	5	3,50
Outras doenças	5	3,50
Encefalopatia	4	2,80
Epilepsia	3	2,10
Doenças do Aparelho Digestivo	3	2,10
Tratamento Oftalmológico	3	2,10
Autismo	3	2,10
Transtornos Mentais	1	0,70
DST (Doenças Sexualmente Transmissíveis)	1	0,70



Doenças mais comuns	Incidência	%
Asma ou Bronquite	1	0,70
Síndrome do Alcoolismo Fetal	1	0,70
Exposto(a) ao HIV (ainda sem o diagnóstico definitivo)	1	0,70
HIV Positivo	1	0,70
Doenças Dermatológicas	1	0,70
Diabetes	1	0,70
Hidrocefalia	1	0,70
Câncer	1	0,70
Doença Renal	1	0,70
Depressão	1	0,70
Dependência química (álcool ou drogas)	1	0,70
Microcefalia	1	0,70
Total	143	100,00

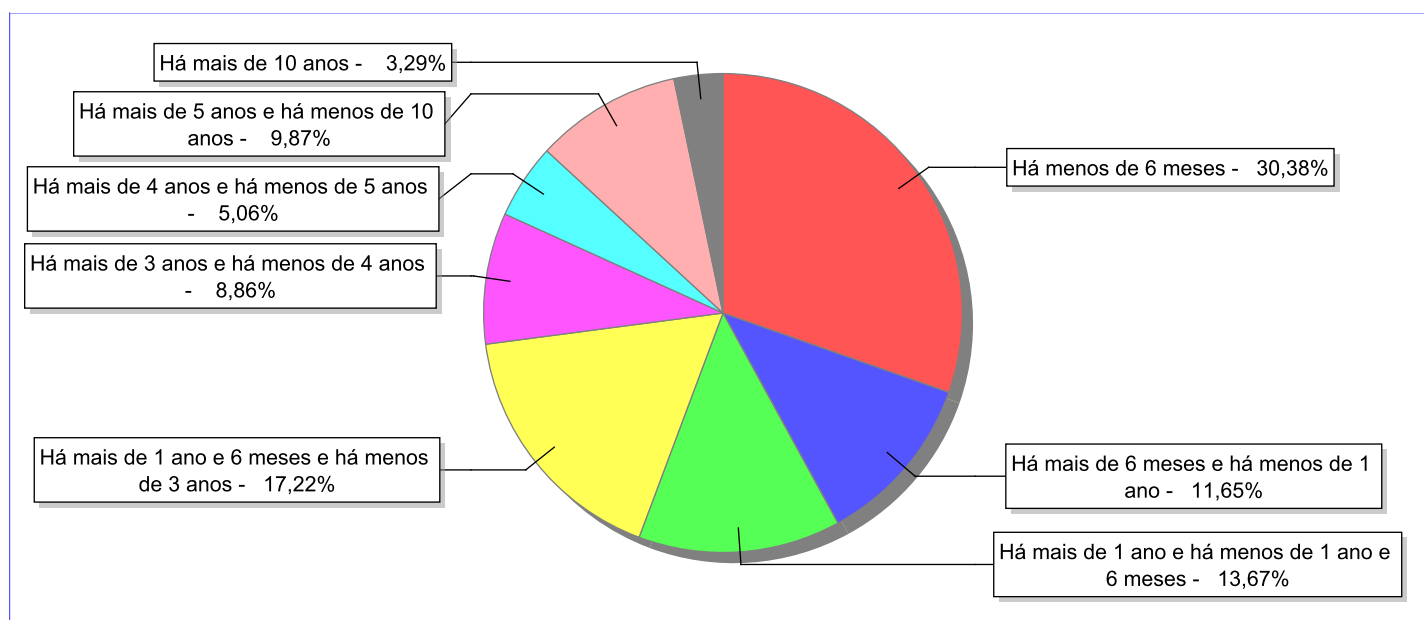


Dos indicadores de período e motivo de acolhimento / desligamento.

Tempo de institucionalização das crianças e adolescentes que se encontram em regime de acolhimento institucional ou familiar.

C/A acolhidos	nº de c/a	%
Há menos de 6 meses	120	30,38
Há mais de 6 meses e há menos de 1 ano	46	11,65
Há mais de 1 ano e há menos de 1 ano e 6 meses	54	13,67
Há mais de 1 ano e 6 meses e há menos de 3 anos	68	17,22
Há mais de 3 anos e há menos de 4 anos	35	8,86
Há mais de 4 anos e há menos de 5 anos	20	5,06
Há mais de 5 anos e há menos de 10 anos	39	9,87
Há mais de 10 anos	13	3,29
Total	395	100,00

Percentual – tempo de acolhimento.



**Motivo de acolhimento.**

Motivo	nº de c/a	%	feminino	masculino
Negligência	121	30,63	49	72
Situação de Rua	68	17,22	20	48
Transferência de outro regime de atendimento	35	8,86	15	20
Abandono pelos pais ou responsáveis	22	5,57	6	16
Em razão de sua conduta	19	4,81	5	14
Responsável impossibilitado de cuidar por motivo de doença	14	3,54	5	9
Abusos físicos ou psicológicos contra a criança ou adolescente	12	3,04	6	6
Entrega voluntária	11	2,78	6	5
Guarda ou tutela para terceiros mal sucedida (a partir de 2018)	11	2,78	6	5
Adoção mal sucedida (a partir de 2018)	11	2,78	5	6
Devolução por tentativa de colocação familiar mal sucedida (Desativado e Desmembrado em 2018)	10	2,53	5	5
Carência de recursos materiais da família ou responsáveis	9	2,28	5	4
Guarda ou tutela para família extensa mal sucedida (a partir de 2018)	9	2,28	3	6
Criança Acolhida com Genitora menor de 18 anos	8	2,03	3	5
Risco de vida na comunidade	8	2,03	2	6
Transferência de/para outra Família acolhedora	4	1,01	2	2
Pais ou responsáveis dependentes químicos ou alcoolistas (Desativado em 2018)	4	1,01	0	4
Abuso sexual / Suspeita de abuso sexual	4	1,01	3	1
Genitor(es) maior(es) de 18 anos abrigado(s) com o filho (Abrigo de família)	3	0,76	2	1
Conflitos no ambiente familiar (Desativado em 2018)	3	0,76	1	2
Exploração do trabalho infantojuvenil pelos pais ou responsáveis	3	0,76	2	1
Reintegração aos genitores mal sucedida (a partir de 2018)	2	0,51	0	2
Uso prejudicial de drogas ou álcool pela criança ou adolescente	2	0,51	0	2
Responsável cumprindo pena privativa de liberdade	1	0,25	1	0
Falta de creche ou escola em horário integral	1	0,25	0	1
Total	395	100,00	152	243

Observação: A partir de 2018 o motivo "Devolução por tentativa de colocação familiar mal sucedida" foi desmembrado em "Adoção mal sucedida", "Guarda ou Tutela para terceiros mal sucedida" e "Guarda ou Tutela para família extensa mal sucedida".

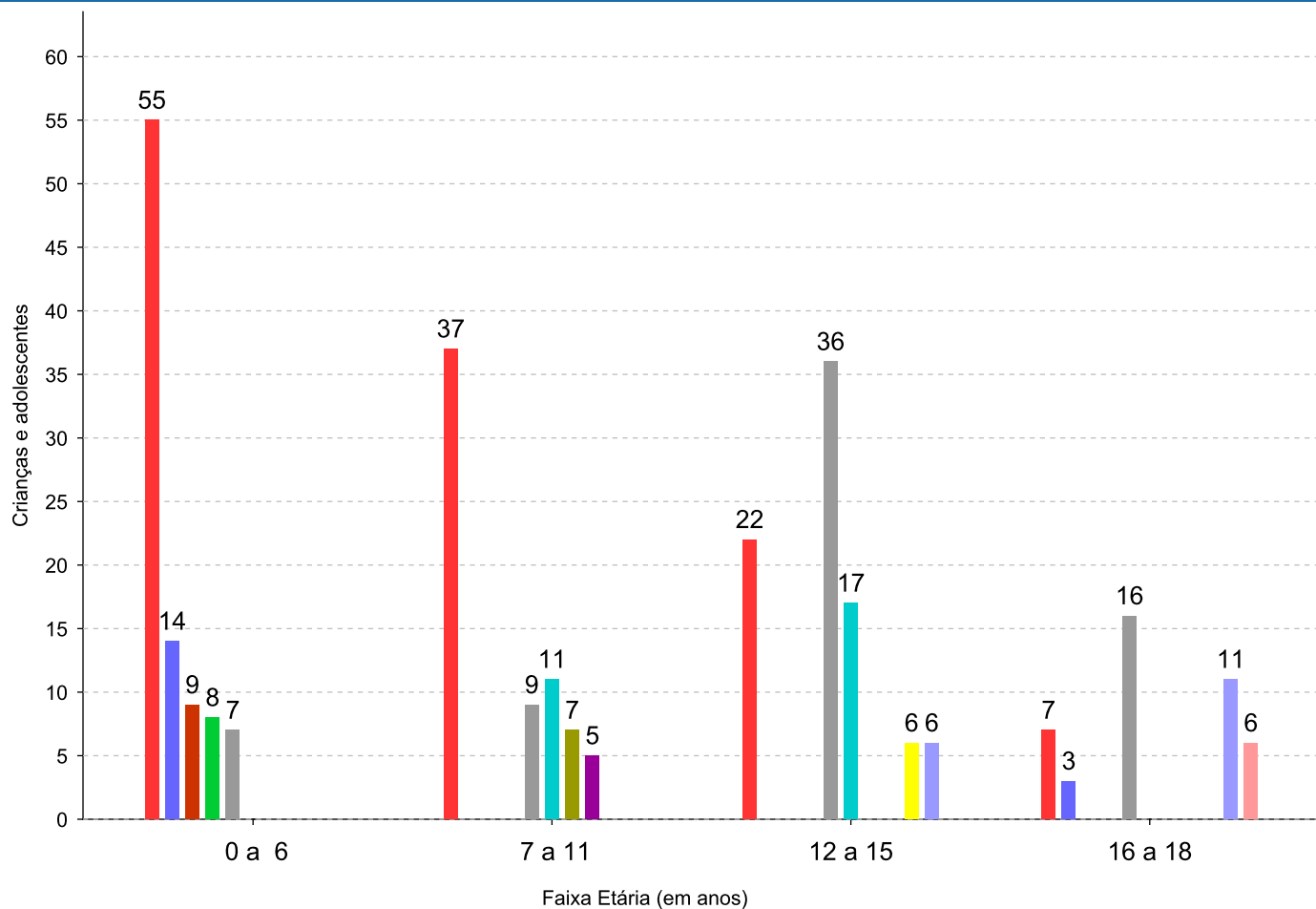


Motivo de acolhimento por faixa etária (% do motivo em cada faixa).

Motivo	nº de c/a	%	0 a 6	%	7 a 11	%	12 a 15	%	16 a 18	%
Negligência	121	30,63	55	44,35	37	43,02	22	18,33	7	10,77
Situação de Rua	68	17,22	7	5,65	9	10,47	36	30,00	16	24,62
Transferência de outro regime de atendimento	35	8,86	5	4,03	11	12,79	17	14,17	2	3,08
Abandono pelos pais ou responsáveis	22	5,57	14	11,29	2	2,33	3	2,50	3	4,62
Em razão de sua conduta	19	4,81	2	1,61	0	0,00	6	5,00	11	16,92
Responsável impossibilitado de cuidar por motivo de doença	14	3,54	9	7,26	1	1,16	3	2,50	1	1,54
Abusos físicos ou psicológicos contra a criança ou adolescente	12	3,04	1	0,81	5	5,81	3	2,50	3	4,62
Entrega voluntária	11	2,78	5	4,03	1	1,16	3	2,50	2	3,08
Guarda ou tutela para terceiros mal sucedida (a partir de 2018)	11	2,78	1	0,81	3	3,49	6	5,00	1	1,54
Adoção mal sucedida (a partir de 2018)	11	2,78	0	0,00	7	8,14	3	2,50	1	1,54
Devolução por tentativa de colocação familiar mal sucedida (Desativado e Desmembrado em 2018)	10	2,53	2	1,61	1	1,16	5	4,17	2	3,08
Carência de recursos materiais da família ou responsáveis	9	2,28	3	2,42	3	3,49	2	1,67	1	1,54
Guarda ou tutela para família extensa mal sucedida (a partir de 2018)	9	2,28	3	2,42	3	3,49	1	0,83	2	3,08
Criança Acolhida com Genitora menor de 18 anos	8	2,03	8	6,45	0	0,00	0	0,00	0	0,00
Risco de vida na comunidade	8	2,03	1	0,81	0	0,00	1	0,83	6	9,23
Transferência de/para outra Família acolhedora	4	1,01	1	0,81	0	0,00	3	2,50	0	0,00
Pais ou responsáveis dependentes químicos ou alcoolistas (Desativado em 2018)	4	1,01	0	0,00	1	1,16	1	0,83	2	3,08
Abuso sexual / Suspeita de abuso sexual	4	1,01	2	1,61	0	0,00	1	0,83	1	1,54
Genitor(es) maior(es) de 18 anos abrigado(s) com o filho (Abrigo de família)	3	0,76	3	2,42	0	0,00	0	0,00	0	0,00
Conflitos no ambiente familiar (Desativado em 2018)	3	0,76	0	0,00	0	0,00	1	0,83	2	3,08
Exploração do trabalho infantojuvenil pelos pais ou responsáveis	3	0,76	0	0,00	1	1,16	1	0,83	1	1,54
Reintegração aos genitores mal sucedida (a partir de 2018)	2	0,51	1	0,81	1	1,16	0	0,00	0	0,00
Uso prejudicial de drogas ou álcool pela criança ou adolescente	2	0,51	0	0,00	0	0,00	1	0,83	1	1,54
Responsável cumprindo pena privativa de liberdade	1	0,25	0	0,00	0	0,00	1	0,83	0	0,00
Falta de creche ou escola em horário integral	1	0,25	1	0,81	0	0,00	0	0,00	0	0,00
Total	395	100,00	124	100,00	86	100,00	120	100,00	65	100,00

Observação: A partir de 2018 o motivo "Devolução por tentativa de colocação familiar mal sucedida" foi desmembrado em "Adoção mal sucedida", "Guarda ou Tutela para terceiros mal sucedida" e "Guarda ou Tutela para família extensa mal sucedida".

Motivos de acolhimento com maior incidência para cada faixa etária.



- Negligência
- Abandono pelos pais ou responsáveis
- Responsável impossibilitado de cuidar por motivo de doença
- Criança Acolhida com Genitora menor de 18 anos
- Situação de Rua
- Transferência de outro regime de atendimento
- Adoção mal sucedida (a partir de 2018)
- Abusos físicos ou psicológicos contra a criança ou adolescente
- Guarda ou tutela para terceiros mal sucedida (a partir de 2018)
- Em razão de sua conduta
- Risco de vida na comunidade


Motivo de acolhimento por faixa etária (% da faixa em cada motivo).

Motivo	nº de c/a	0 a 6	%	7 a 11	%	12 a 15	%	16 a 18	%
Negligência	121	55	45,45	37	30,58	22	18,18	7	5,79
Situação de Rua	68	7	10,29	9	13,24	36	52,94	16	23,53
Transferência de outro regime de atendimento	35	5	14,29	11	31,43	17	48,57	2	5,71
Abandono pelos pais ou responsáveis	22	14	63,64	2	9,09	3	13,64	3	13,64
Em razão de sua conduta	19	2	10,53	0	0,00	6	31,58	11	57,89
Responsável impossibilitado de cuidar por motivo de doença	14	9	64,29	1	7,14	3	21,43	1	7,14
Abusos físicos ou psicológicos contra a criança ou adolescente	12	1	8,33	5	41,67	3	25,00	3	25,00
Entrega voluntária	11	5	45,45	1	9,09	3	27,27	2	18,18
Guarda ou tutela para terceiros mal sucedida (a partir de 2018)	11	1	9,09	3	27,27	6	54,55	1	9,09
Adoção mal sucedida (a partir de 2018)	11	0	0,00	7	63,64	3	27,27	1	9,09
Devolução por tentativa de colocação familiar mal sucedida (Desativado e Desmembrado em 2018)	10	2	20,00	1	10,00	5	50,00	2	20,00
Carência de recursos materiais da família ou responsáveis	9	3	33,33	3	33,33	2	22,22	1	11,11
Guarda ou tutela para família extensa mal sucedida (a partir de 2018)	9	3	33,33	3	33,33	1	11,11	2	22,22
Criança Acolhida com Genitora menor de 18 anos	8	8	100,00	0	0,00	0	0,00	0	0,00
Risco de vida na comunidade	8	1	12,50	0	0,00	1	12,50	6	75,00
Transferência de/para outra Família acolhedora	4	1	25,00	0	0,00	3	75,00	0	0,00
Pais ou responsáveis dependentes químicos ou alcoolistas (Desativado em 2018)	4	0	0,00	1	25,00	1	25,00	2	50,00
Abuso sexual / Suspeita de abuso sexual	4	2	50,00	0	0,00	1	25,00	1	25,00
Genitor(es) maior(es) de 18 anos abrigado(s) com o filho (Abrigo de família)	3	3	100,00	0	0,00	0	0,00	0	0,00
Conflitos no ambiente familiar (Desativado em 2018)	3	0	0,00	0	0,00	1	33,33	2	66,67
Exploração do trabalho infantojuvenil pelos pais ou responsáveis	3	0	0,00	1	33,33	1	33,33	1	33,33
Reintegração aos genitores mal sucedida (a partir de 2018)	2	1	50,00	1	50,00	0	0,00	0	0,00
Uso prejudicial de drogas ou álcool pela criança ou adolescente	2	0	0,00	0	0,00	1	50,00	1	50,00
Responsável cumprindo pena privativa de liberdade	1	0	0,00	0	0,00	1	100,00	0	0,00
Falta de creche ou escola em horário integral	1	1	100,00	0	0,00	0	0,00	0	0,00
Total	395	124	31,39	86	21,77	120	30,37	65	16,47

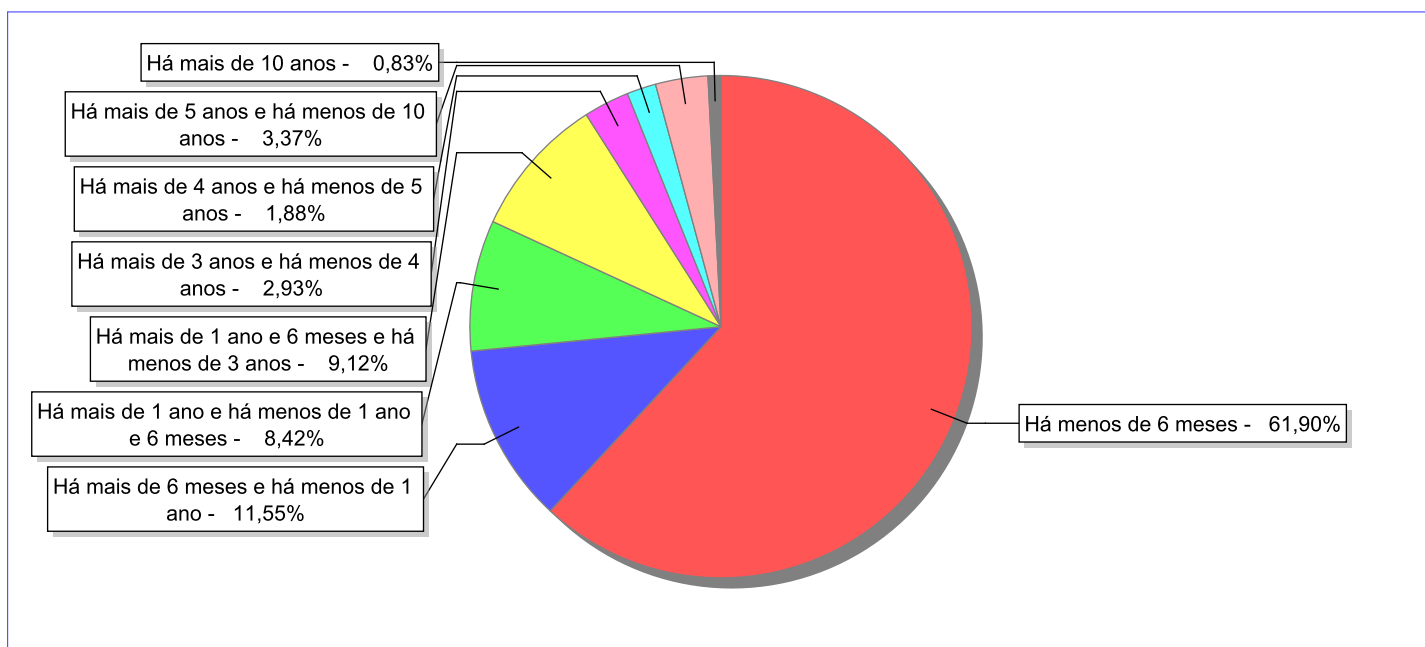
Observação: A partir de 2018 o motivo "Devolução por tentativa de colocação familiar mal sucedida" foi desmembrado em "Adoção mal sucedida", "Guarda ou Tutela para terceiros mal sucedida" e "Guarda ou Tutela para família extensa mal sucedida".

Tempo de institucionalização das crianças e adolescentes que se desligaram (*) do regime de acolhimento institucional ou familiar.

(*) Refere-se a crianças e adolescentes desligados a partir de 2008 e que não foram acolhidos novamente.

C/A desligados	nº de c/a	%
Há menos de 6 meses	9.193	61,90
Há mais de 6 meses e há menos de 1 ano	1.715	11,55
Há mais de 1 ano e há menos de 1 ano e 6 meses	1.251	8,42
Há mais de 1 ano e 6 meses e há menos de 3 anos	1.354	9,12
Há mais de 3 anos e há menos de 4 anos	435	2,93
Há mais de 4 anos e há menos de 5 anos	279	1,88
Há mais de 5 anos e há menos de 10 anos	501	3,37
Há mais de 10 anos	123	0,83
Total	14.851	100,00

Percentual – tempo de acolhimento.



**Motivo de desligamento.**

Motivo	nº de c/a	%	feminino	masculino
Reintegração aos genitores	4.604	31,00	2.234	2.370
Evasão	4.263	28,71	1.385	2.878
Colocação em família substituta (Desativado e Desmembrado em 2018)	2.522	16,98	1.254	1.268
Guarda ou tutela para família extensa (a partir de 2018)	1.070	7,20	558	512
Transferência para outro regime de atendimento	703	4,73	179	524
Maioridade	595	4,01	271	324
Transferência para outro serviço de acolhimento institucional	370	2,49	87	283
Adoção (a partir de 2018)	265	1,78	130	135
Recambiamento ao Município de Origem	134	0,90	22	112
Guarda ou Tutela para terceiros (a partir de 2018)	110	0,74	53	57
Óbito	73	0,49	31	42
Recambiamento para o Estado de Origem	41	0,28	25	16
Outros (Desativado em 2018)	30	0,20	11	19
Retirada da instituição sem ordem judicial	26	0,18	12	14
Emancipação	17	0,11	8	9
Desligamento voluntário da família (dos abrigos de família)	13	0,09	5	8
Encerramento das atividades do serviço de acolhimento	9	0,06	5	4
Transferência de/para outra Família acolhedora	6	0,04	5	1
Total	14.851	100,00	6.275	8.576

Observação: A partir de 2018 o motivo "Colocação em família substituta" foi desmembrado em "Adoção", Guarda ou Tutela para terceiros" e "Guarda ou Tutela para família extensa".



Dos indicadores que podem contribuir para a definição da situação jurídica das crianças e adolescentes acolhidos.

Relação entre visitação e Ação de Destituição do Poder Familiar (DPF).

Detalhamento da visitação	número de c/a	%	número de c/a com DPF	% de c/a com DPF	número de c/a sem DPF	% de c/a sem DPF
diária	39	9,87	21	53,85	18	46,15
semanal	125	31,65	78	62,40	47	37,60
quinzenal	27	6,84	11	40,74	16	59,26
mensal	22	5,57	14	63,64	8	36,36
bimestral	5	1,27	5	100,00	0	0,00
sem visita	177	44,81	87	49,15	90	50,85
Total	395	100,00	216	54,68	179	45,32

Faixa etária das crianças e adolescentes sem visita.

Faixa Etária	número de c/a	%	número de c/a com DPF	% de c/a com DPF	número de c/a sem DPF	% de c/a sem DPF
0 a 6	50	28,25	18	36,00	32	64,00
7 a 11	27	15,25	16	59,26	11	40,74
12 a 15	65	36,72	39	60,00	26	40,00
16 a 18	35	19,77	14	40,00	21	60,00
Total	177	100,00	87	49,15	90	50,85

Vínculos biológicos das crianças e adolescentes acolhidos

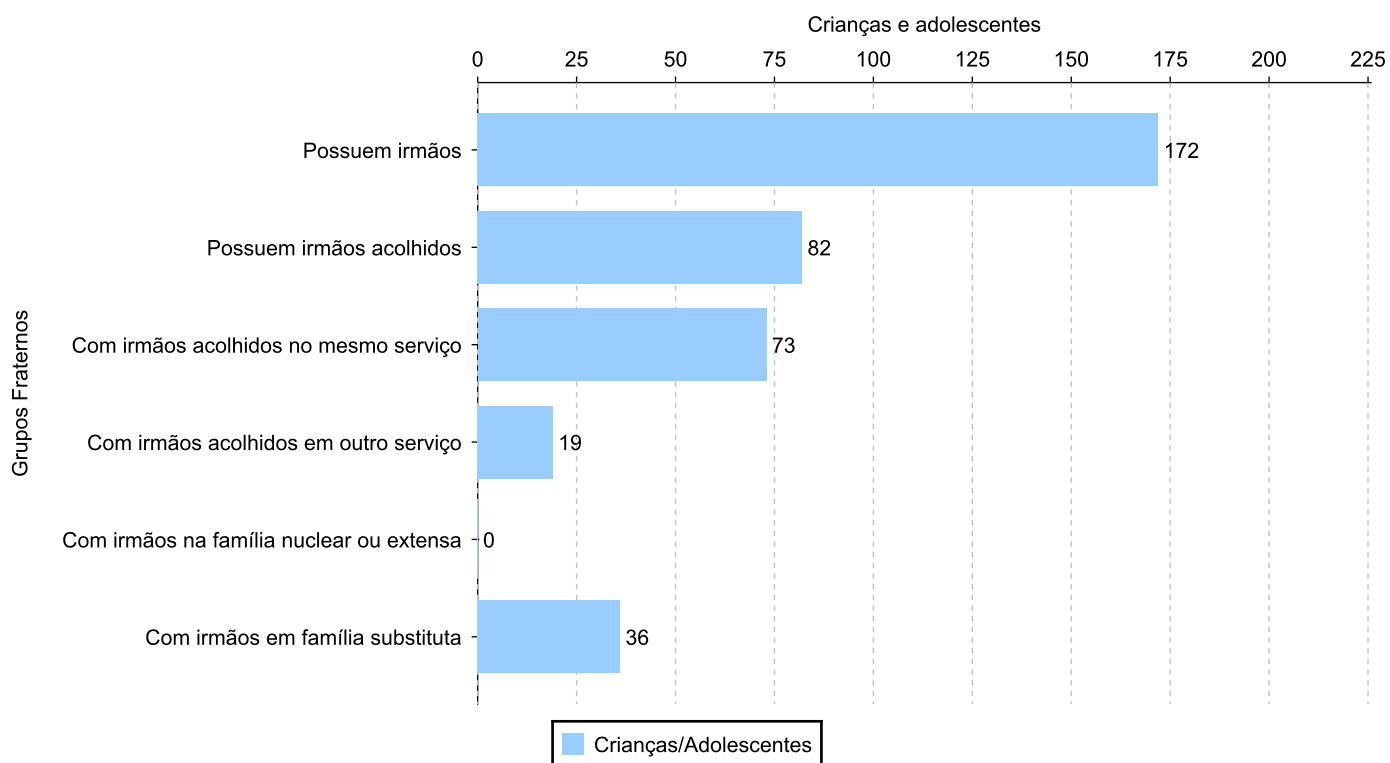
Situação	número de c/a	%	número de c/a com DPF	% de c/a com DPF	número de c/a sem DPF	% de c/a sem DPF
Pai e/ou mãe vivo(s)	326	82,53	167	51,23	159	48,77
Pai e mãe desconhecidos	2	0,51	0	0,00	2	100,00
Órfãos	22	5,57	5	22,73	17	77,27
Entrega voluntária	1	0,25	0	0,00	1	100,00
DPF com trânsito em julgado	44	11,14	44	100,00	0	0,00
Total	395	100,00	216	54,68	179	45,32



Crianças e adolescentes acolhidos distribuídos por grupo fraterno.

Grupo	número de c/a
Possuem irmãos	172
Possuem irmãos acolhidos	82
Com irmãos acolhidos no mesmo serviço	73
Com irmãos acolhidos em outro serviço	19
Com irmãos na família nuclear ou extensa	0
Com irmãos em família substituta	36

Distribuição das crianças e adolescentes acolhidos por grupo fraterno.



**Perfil dos Apts à adoção**

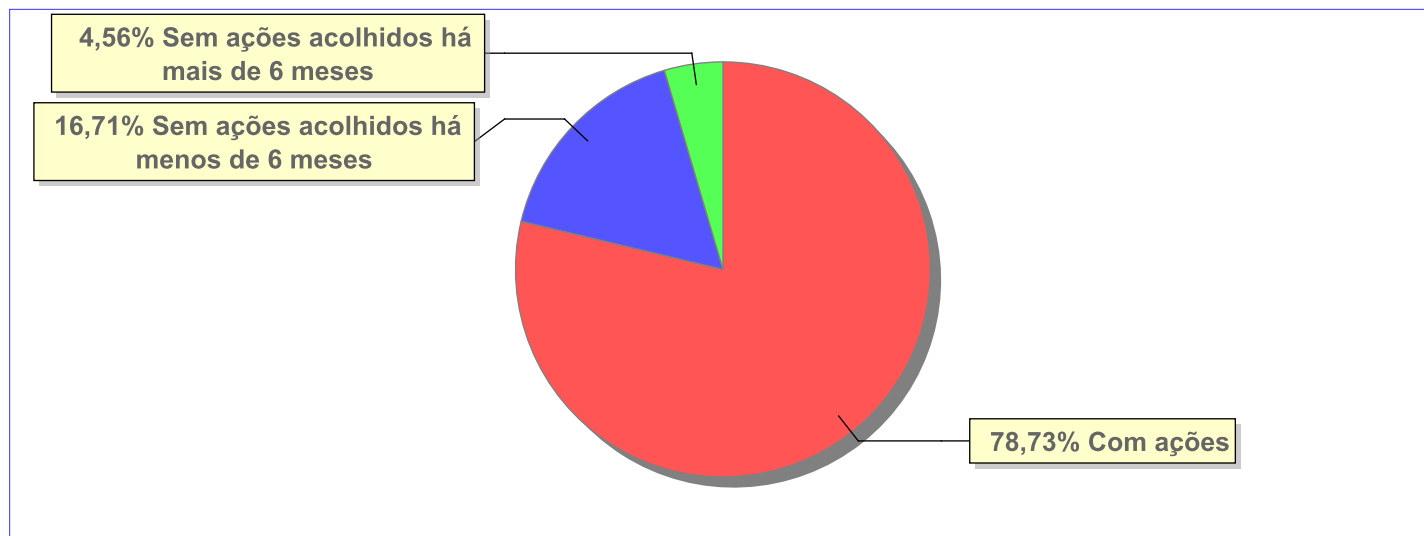
Critério	Órfãos	DPF	Pais Desconhecidos	Entrega Voluntária	Total
Sexo					
Feminino	9	16	0	1	26
Masculino	13	28	2	0	43
Total	22	44	2	1	69
Faixa Etária					
0 a 6	2	0	2	1	5
7 a 11	4	7	0	0	11
12 a 15	9	27	0	0	36
16 a 18	7	10	0	0	17
Total	22	44	2	1	69
Tempo de Acolhimento					
Há menos de 6 meses	3	0	2	0	5
Há mais de 6 meses e há menos de 1 ano	4	0	0	1	5
Há mais de 1 ano e há menos de 1 ano e 6 meses	3	0	0	0	3
Há mais de 1 ano e 6 meses e há menos de 3 anos	5	6	0	0	11
Há mais de 3 anos e há menos de 4 anos	3	4	0	0	7
Há mais de 4 anos e há menos de 5 anos	0	4	0	0	4
Há mais de 5 anos e há menos de 10 anos	4	18	0	0	22
Há mais de 10 anos	0	12	0	0	12
Total	22	44	2	1	69
Deficiências					
Não	17	27	2	0	46
Sim	5	17	0	1	23
Total	22	44	2	1	69
Doenças					
Não	10	18	2	0	30
Sim	12	26	0	1	39
Total	22	44	2	1	69
Cor/Raça					
Branca	1	8	0	0	9
Preta	13	15	1	0	29
Parda	8	21	1	1	31
Raça Negra	21	36	2	1	60
Total	22	44	2	1	69



Panorama e detalhamento da situação das crianças e adolescentes no sistema de justiça

Critério	número de c/a	%
Panorama da situação da c/a no sistema de justiça		
Com ações judiciais	311	78,73
Sem ações judiciais	84	21,27
Total	395	100,00
Acompanhamento no âmbito da PJIJ de crianças e adolescentes sem ações		
Com P.A.	4	4,76
Sem P.A. acolhidos há mais de 6 meses	16	19,05
Sem P.A. acolhidos há menos de 6 meses	64	76,19
Total	84	100,00
Acompanhamento no âmbito do Poder Judiciário		
com ações judiciais	311	78,73
com procedimentos judiciais	36	9,11
sem ações e sem procedimentos judiciais	48	12,15
Total	395	99,99

Distribuição percentual de ações.



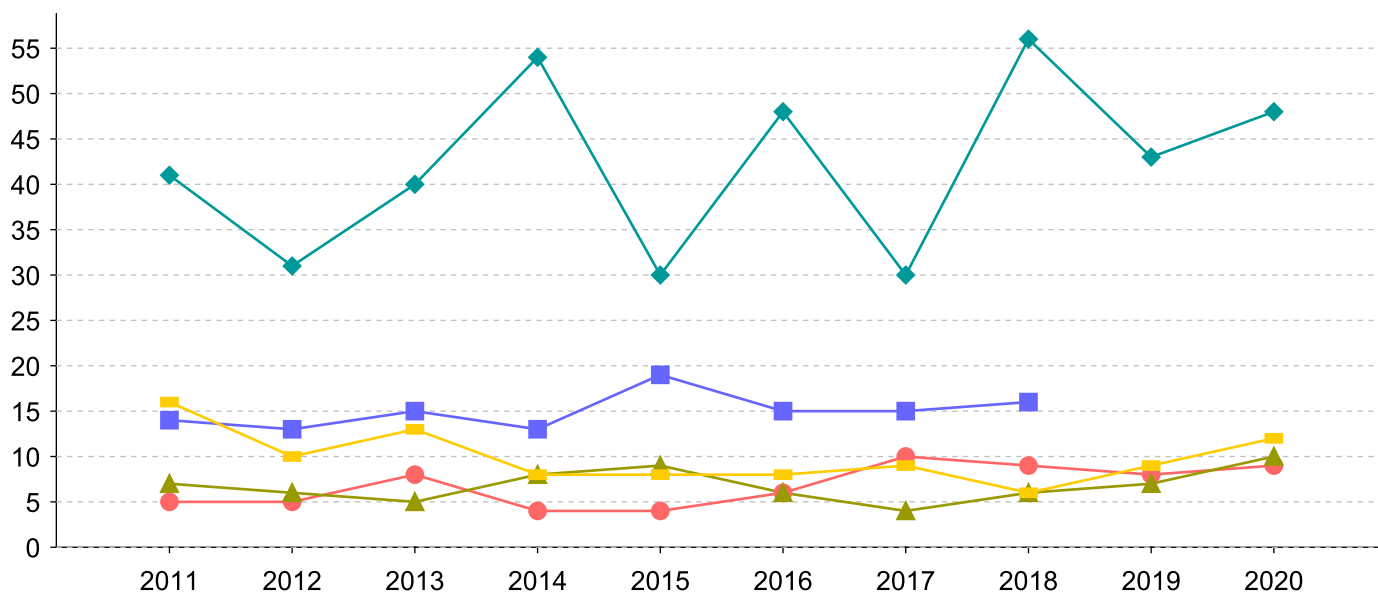


Ações Judiciais	nº de ações	%
Ação de Destituição do Poder Familiar	228	35,96
Representação em face dos pais ou responsável (Art. 249, ECA)	187	29,50
Ação de Guarda Judicial	104	16,40
Ação de Adoção	27	4,26
Ação de Alimentos em face dos pais ou responsável	19	3,00
Ação de Busca e Apreensão	17	2,68
Ação de Destituição do Poder Familiar c/c Ação de Adoção	11	1,74
Ação Civil Pública para proteção de direito individual (moradia, inclusão em programa)	8	1,26
Agravo de Instrumento	7	1,10
Ação de Indenização/Danos Morais	5	0,79
Ação de Investigação de Paternidade	4	0,63
Ação de Registro Civil de Nascimento	4	0,63
Ação de Nomeação de Guardião	3	0,47
Ação de Nomeação de Tutor	3	0,47
Ação Cautelar Inominada	2	0,32
Ação de Tutela	2	0,32
Ação de Entrega Voluntária (Art. 166 ECA)	1	0,16
Ação de Suspensão do Poder Familiar (Art.24 ECA)	1	0,16
Revogação de Guarda	1	0,16
Total	634	100,00

Evolução do tempo médio de acolhimento (em meses) das c/a desligadas

Motivo do Desligamento	Média	2011	2012	2013	2014	2015	2016	2017	2018	2019	2020
Evasão	6	5	5	8	4	4	6	10	9	8	9
Reintegração aos genitores	10	16	10	13	8	8	8	9	6	9	12
Colocação em família substituta (Desativado e Desmembrado em 2018)	15	14	13	15	13	19	15	15	16	-	-
Guarda ou tutela para família extensa (a partir de 2018)	7	7	6	5	8	9	6	4	6	7	10
Transferência para outro regime de atendimento	3	7	1	3	7	3	1	0	3	3	29
Maioridade	42	41	31	40	54	30	48	30	56	43	48
Adoção (a partir de 2018)	10	-	-	-	9	4	6	5	9	11	9
Recambiamento ao Município de Origem	3	-	-	-	1	3	1	3	5	3	8
Guarda ou Tutela para terceiros (a partir de 2018)	12	-	-	-	-	-	-	-	18	10	15
Óbito	27	10	55	21	33	18	42	9	40	1	0
Recambiamento para o Estado de Origem	5	-	-	14	1	1	3	4	8	12	2
Outros (Desativado em 2018)	130	-	-	-	56	14	154	64	-	-	-
Retirada da instituição sem ordem judicial	8	-	-	-	10	3	7	-	5	9	-
Emancipação	40	-	10	-	42	10	25	61	97	30	70
Desligamento voluntário da família (dos abrigos de família)	12	20	-	4	19	-	-	-	-	-	-
Encerramento das atividades do serviço de acolhimento	35	-	-	35	-	-	-	-	-	-	-
Transferência de/para outra Família acolhedora	8	-	-	-	-	-	-	8	4	11	-

Evolução do tempo médio de acolhimento das c/a desligadas (principais motivos)



■ Colocação em família substituta (Desativado e Desmembrado em 2018)
 ● Evasão
 ▲ Guarda ou tutela para família extensa (a partir de 2018)
 ◆ Maioridade
 ■ Reintegração aos genitores



Distribuição da população infantojuvenil acolhida

Total das entidades de acolhimento institucional e Equipe de acompanhamento do Projeto Família Acolhedora (CREAS), das crianças e adolescentes inseridos nesses regimes, das crianças e adolescentes aptos à adoção, das crianças e adolescentes sem registro civil de nascimento e das crianças e adolescentes sem visita.

Atendimento	número de entidades	número de c/a	% de c/a no Estado	aptos à adoção	% aptos à adoção	Sem RCN	Sem Visita
SANTA MARIA MADALENA	1	5	100,00	0	0,00	0	4
Serviço de Acolhimento Institucional/ Modalidade Abrigo Institucional	1	5	100,00	0	0,00	0	4

**Origem da população infantojuvenil acolhida no Município.**

Município	Acolhidos	%
Santa Maria Madalena	5	100,00

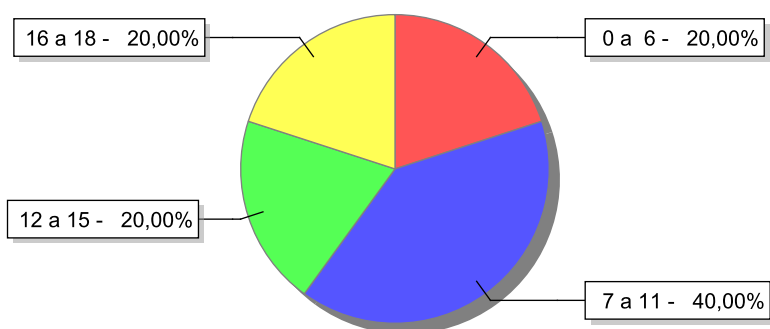


Indicadores de faixa etária, sexo, cor/raça e escolaridade das crianças e adolescentes acolhidos.

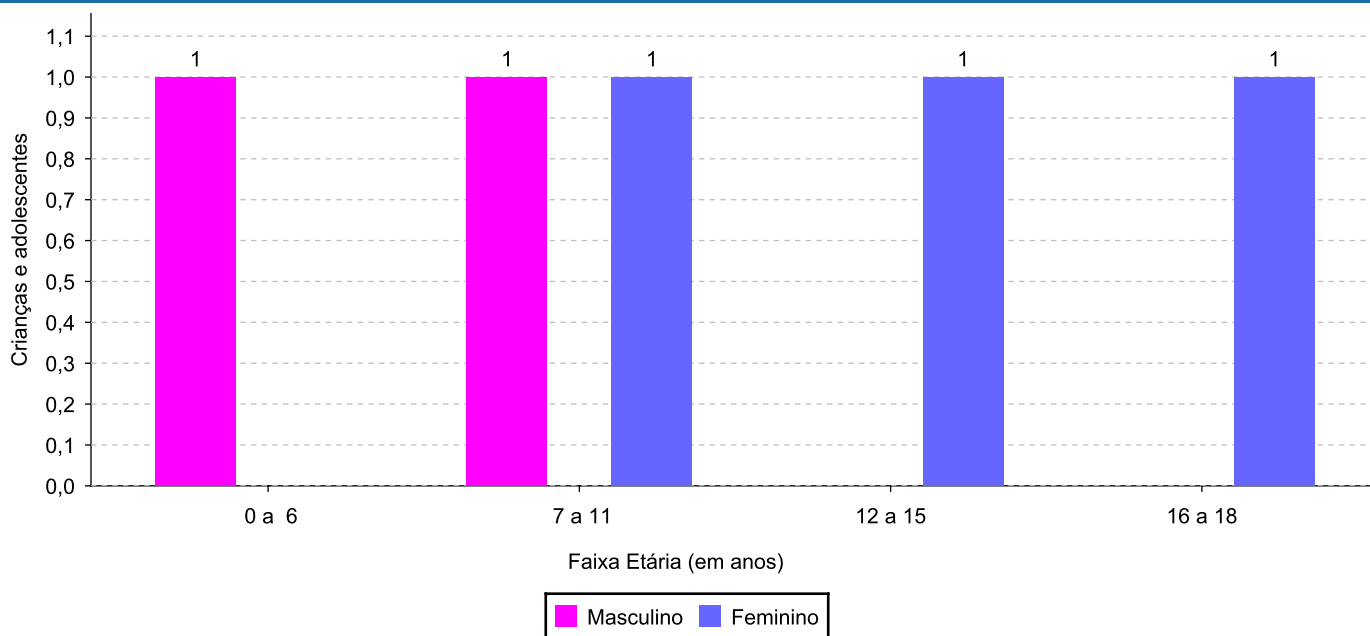
Faixa etária e sexo das crianças e adolescentes acolhidos.

Faixa etária	número de c/a	%	feminino	masculino
0 a 6	1	20,00	0	1
7 a 11	2	40,00	1	1
12 a 15	1	20,00	1	0
16 a 18	1	20,00	1	0
Total	5	100,00	3	2

Percentual de crianças e adolescentes acolhidos por faixa etária.



Distribuição das crianças e adolescentes acolhidos por sexo e faixa etária.

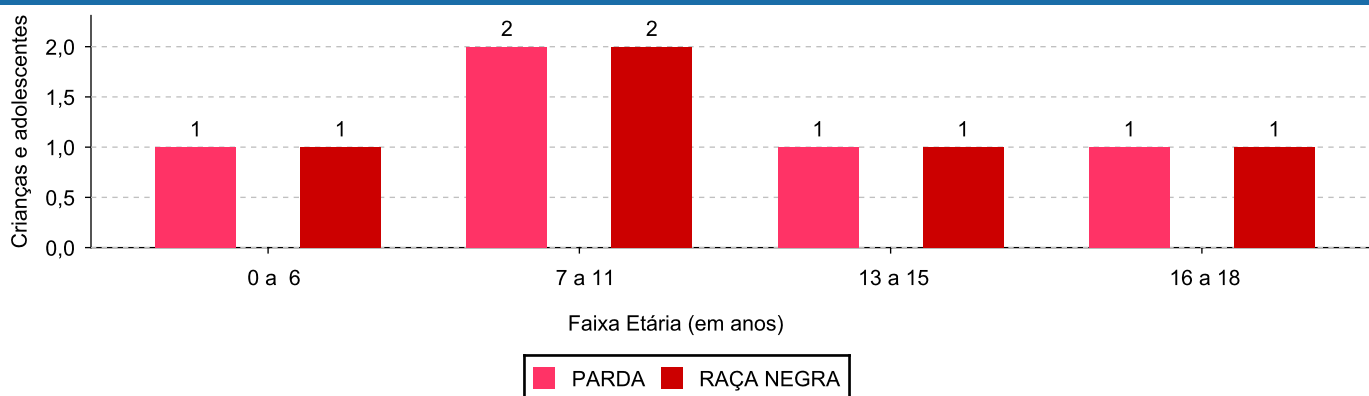




Cor/raça e faixa etária das crianças e adolescentes acolhidos.

Faixa Etária	nº de c/a	%	Branca	Amarela	Preta	Parda	Raça Negra	Indigena	Ignorado
0 a 6	1	20,00	0	0	0	1	1	0	0
7 a 11	2	40,00	0	0	0	2	2	0	0
12 a 15	1	20,00	0	0	0	1	1	0	0
16 a 18	1	20,00	0	0	0	1	1	0	0
Total	5	100,00	0	0	0	5	5	0	0

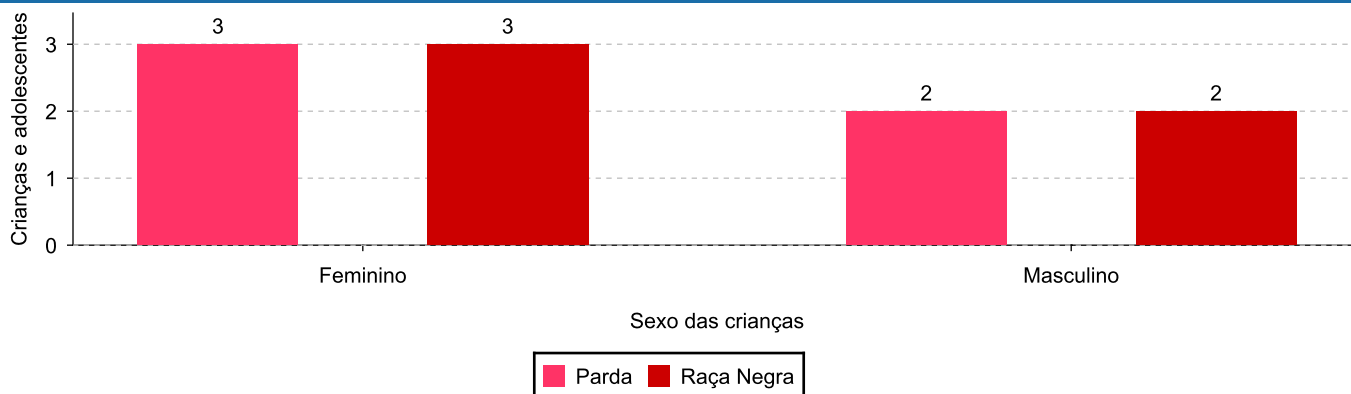
Distribuição das crianças e adolescentes acolhidos por cor/raça e faixa etária.



Cor/Raça e sexo das crianças e adolescentes acolhidos.

Cor/raça	número de c/a	%	feminino	masculino
Parda	5	100,00	3	2
Raça Negra	5	100,00	3	2
Total	5	100,00	3	2

Distribuição das crianças e adolescentes acolhidos por cor/raça e sexo.



**Escolaridade das crianças e adolescentes acolhidos, por faixa etária.**

Faixa etária	Estuda	%	Não Estuda	%	Total	%
0 a 6	1	100,00	0	0,00	1	100,00
7 a 11	2	100,00	0	0,00	2	100,00
12 a 15	1	100,00	0	0,00	1	100,00
16 a 18	1	100,00	0	0,00	1	100,00
Total	5	100,00	0	0,00	5	100,00



Dos indicadores de deficiência e saúde.

Crianças e Adolescentes portadores de necessidades especiais.

Apresentam deficiência	número de c/a	%
Sim	1	20,00
Não	4	80,00
Total	5	100,00

Detalhamento das crianças e adolescentes portadores de necessidades especiais.

Categoria	nº de c/a	%
Deficiência mental	1	100,00
Total	1	100,00

Crianças e Adolescentes acolhidos que necessitam de tratamento de saúde especial.

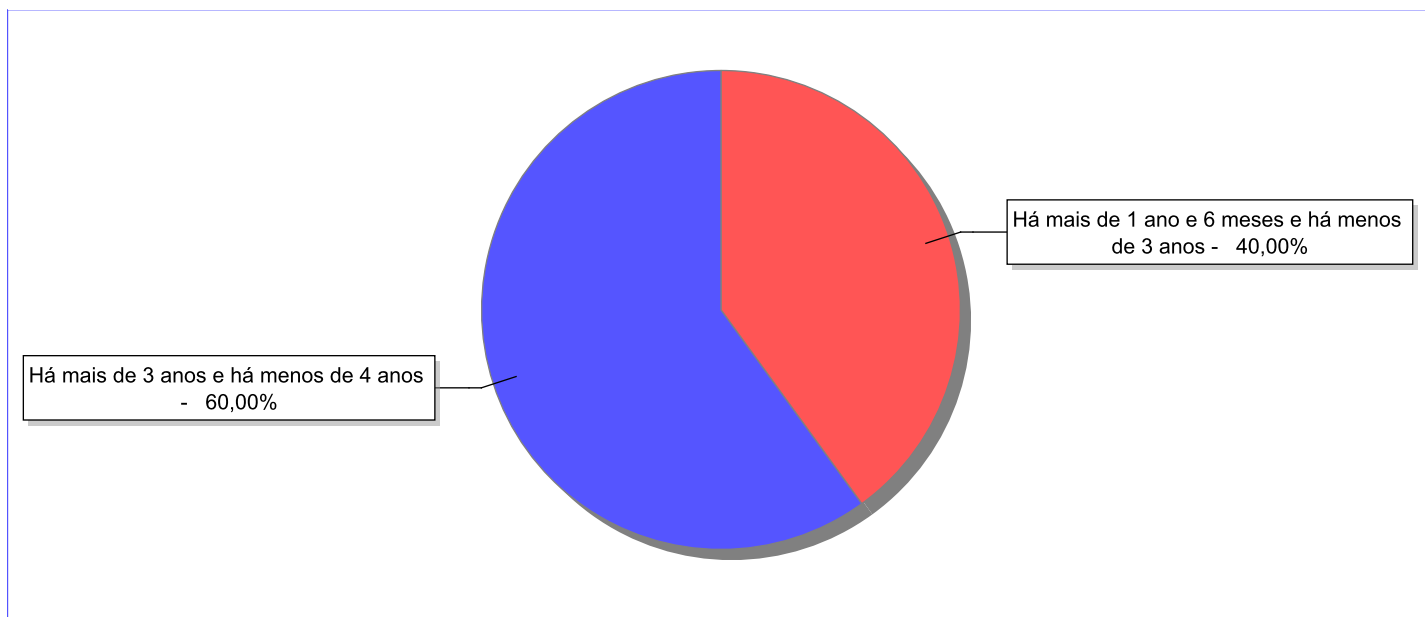
Necessidade de tratamento de saúde especial	número de c/a	%
Sim	2	40,00
Não	3	60,00
Total	5	100,00

Doenças mais comuns.

Doenças mais comuns	Incidência	%
Transtornos Mentais	1	50,00
Acompanhamento Psiquiátrico	1	50,00
Total	2	100,00

**Dos indicadores de período e motivo de acolhimento / desligamento.****Tempo de institucionalização das crianças e adolescentes que se encontram em regime de acolhimento institucional ou familiar.**

C/A acolhidos	nº de c/a	%
Há mais de 1 ano e 6 meses e há menos de 3 anos	2	40,00
Há mais de 3 anos e há menos de 4 anos	3	60,00
Total	5	100,00

Percentual – tempo de acolhimento.

**Motivo de acolhimento.**

Motivo	nº de c/a	%	feminino	masculino
Conflitos no ambiente familiar (Desativado em 2018)	3	60,00	2	1
Negligência	1	20,00	1	0
Criança Acolhida com Genitora menor de 18 anos	1	20,00	0	1
Total	5	100,00	3	2

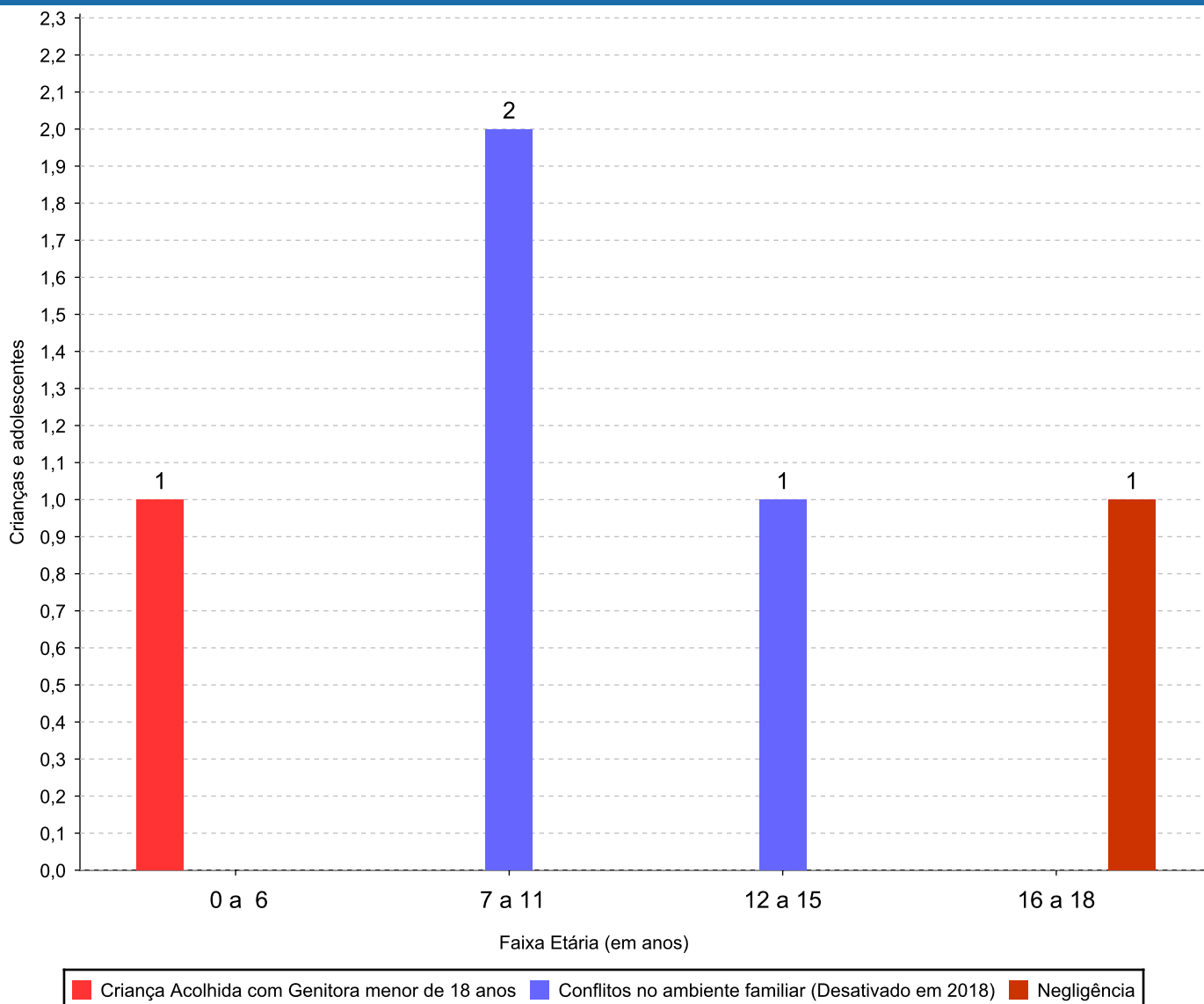
Observação: A partir de 2018 o motivo "Devolução por tentativa de colocação familiar mal sucedida" foi desmembrado em "Adoção mal sucedida", "Guarda ou Tutela para terceiros mal sucedida" e "Guarda ou Tutela para família extensa mal sucedida".



Motivo de acolhimento por faixa etária (% do motivo em cada faixa).

Motivo	nº de c/a	%	0 a 6	%	7 a 11	%	12 a 15	%	16 a 18	%
Conflitos no ambiente familiar (Desativado em 2018)	3	60,00	0	0,00	2	100,00	1	100,00	0	0,00
Negligência	1	20,00	0	0,00	0	0,00	0	0,00	1	100,00
Criança Acolhida com Genitora menor de 18 anos	1	20,00	1	100,00	0	0,00	0	0,00	0	0,00
Total	5	100,00	1	100,00	2	100,00	1	100,00	1	100,00

Motivos de acolhimento com maior incidência para cada faixa etária.



Observação: A partir de 2018 o motivo "Devolução por tentativa de colocação familiar mal sucedida" foi desmembrado em "Adoção mal sucedida", "Guarda ou Tutela para terceiros mal sucedida" e "Guarda ou Tutela para família extensa mal sucedida".


Motivo de acolhimento por faixa etária (% da faixa em cada motivo).

Motivo	nº de c/a	0 a 6	%	7 a 11	%	12 a 15	%	16 a 18	%
Conflitos no ambiente familiar (Desativado em 2018)	3	0	0,00	2	66,67	1	33,33	0	0,00
Negligência	1	0	0,00	0	0,00	0	0,00	1	100,00
Criança Acolhida com Genitora menor de 18 anos	1	1	100,00	0	0,00	0	0,00	0	0,00
Total	5	1	20,00	2	40,00	1	20,00	1	20,00

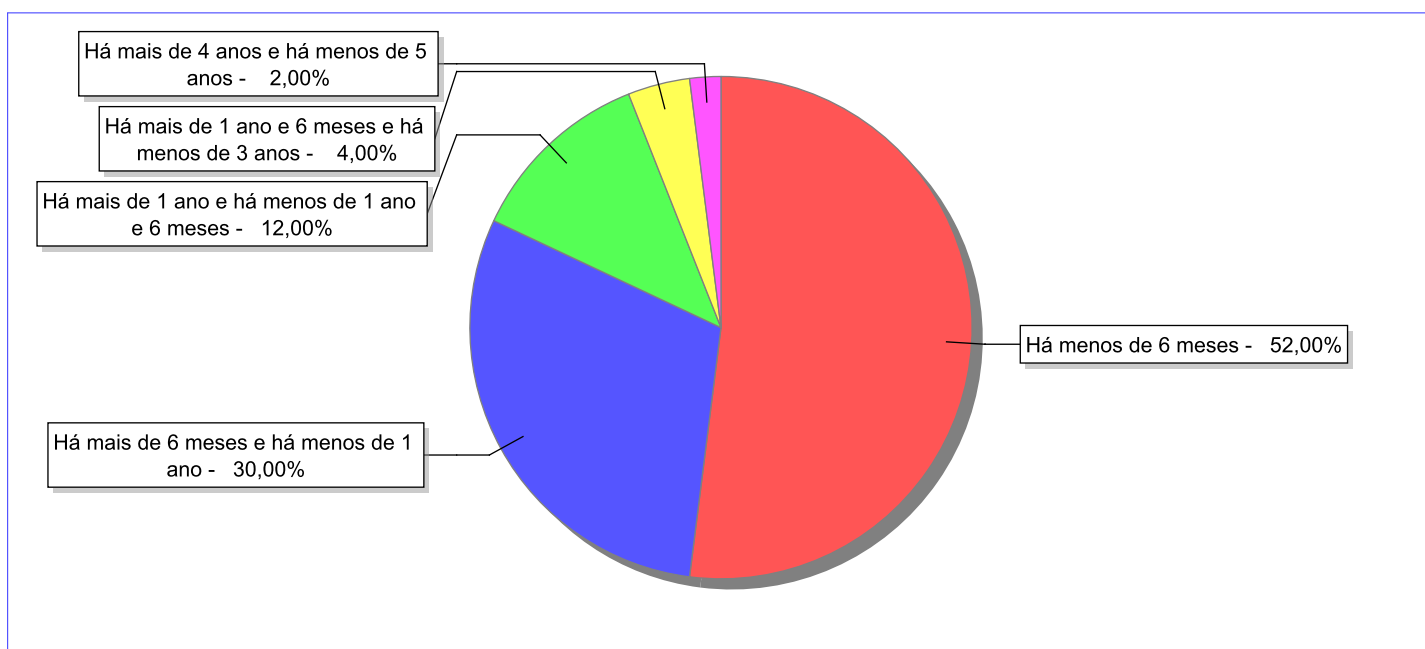
Observação: A partir de 2018 o motivo "Devolução por tentativa de colocação familiar mal sucedida" foi desmembrado em "Adoção mal sucedida", "Guarda ou Tutela para terceiros mal sucedida" e "Guarda ou Tutela para família extensa mal sucedida".

Tempo de institucionalização das crianças e adolescentes que se desligaram (*) do regime de acolhimento institucional ou familiar.

(*) Refere-se a crianças e adolescentes desligados a partir de 2008 e que não foram acolhidos novamente.

C/A desligados	nº de c/a	%
Há menos de 6 meses	26	52,00
Há mais de 6 meses e há menos de 1 ano	15	30,00
Há mais de 1 ano e há menos de 1 ano e 6 meses	6	12,00
Há mais de 1 ano e 6 meses e há menos de 3 anos	2	4,00
Há mais de 4 anos e há menos de 5 anos	1	2,00
Total	50	100,00

Percentual – tempo de acolhimento.



**Motivo de desligamento.**

Motivo	nº de c/a	%	feminino	masculino
Reintegração aos genitores	35	70,00	21	14
Guarda ou tutela para família extensa (a partir de 2018)	12	24,00	6	6
Colocação em família substituta (Desativado e Desmembrado em 2018)	3	6,00	3	0
Total	50	100,00	30	20

Observação: A partir de 2018 o motivo "Colocação em família substituta" foi desmembrado em "Adoção", Guarda ou Tutela para terceiros" e "Guarda ou Tutela para família extensa".

**Dos indicadores que podem contribuir para a definição da situação jurídica das crianças e adolescentes acolhidos.****Relação entre visitação e Ação de Destituição do Poder Familiar (DPF).**

Detalhamento da visitação	número de c/a	%	número de c/a com DPF	% de c/a com DPF	número de c/a sem DPF	% de c/a sem DPF
diária	1	20,00	0	0,00	1	100,00
sem visita	4	80,00	3	75,00	1	25,00
Total	5	100,00	3	60,00	2	40,00

Faixa etária das crianças e adolescentes sem visita.

Faixa Etária	número de c/a	%	número de c/a com DPF	% de c/a com DPF	número de c/a sem DPF	% de c/a sem DPF
7 a 11	2	50,00	2	100,00	0	0,00
12 a 15	1	25,00	1	100,00	0	0,00
16 a 18	1	25,00	0	0,00	1	100,00
Total	4	100,00	3	75,00	1	25,00

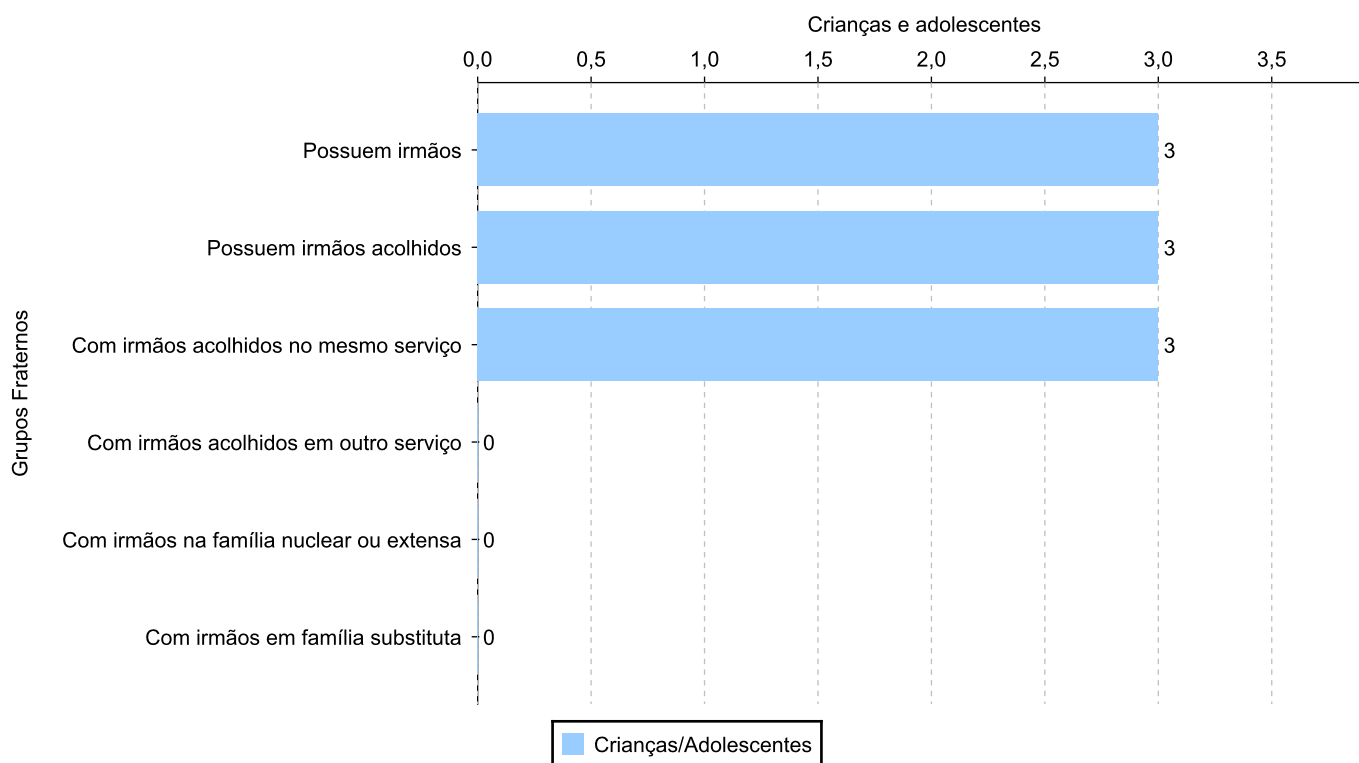
Vínculos biológicos das crianças e adolescentes acolhidos

Situação	número de c/a	%	número de c/a com DPF	% de c/a com DPF	número de c/a sem DPF	% de c/a sem DPF
Pai e/ou mãe vivo(s)	5	100,00	3	60,00	2	40,00
Total	5	100,00	3	60,00	2	40,00

Crianças e adolescentes acolhidos distribuídos por grupo fraterno.

Grupo	número de c/a
Possuem irmãos	3
Possuem irmãos acolhidos	3
Com irmãos acolhidos no mesmo serviço	3
Com irmãos acolhidos em outro serviço	0
Com irmãos na família nuclear ou extensa	0
Com irmãos em família substituta	0

Distribuição das crianças e adolescentes acolhidos por grupo fraterno.





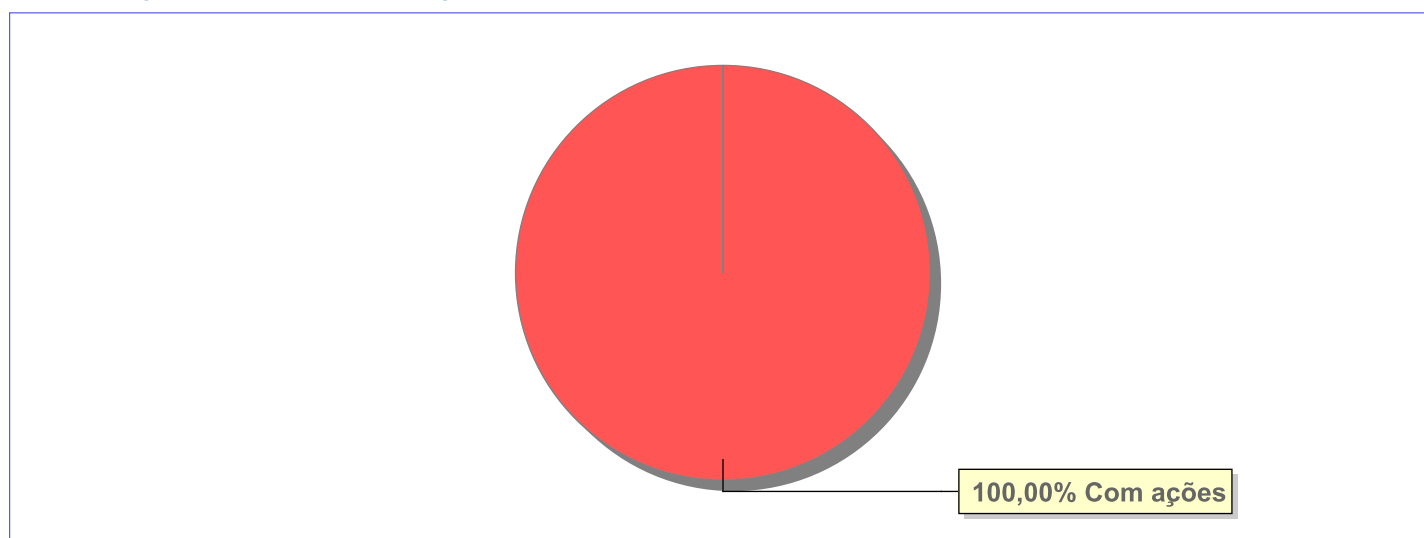
Não há Aptos à adoção neste município



Panorama e detalhamento da situação das crianças e adolescentes no sistema de justiça

Critério	número de c/a	%
Panorama da situação da c/a no sistema de justiça		
Com ações judiciais	5	100,00
Total	5	100,00
Acompanhamento no âmbito do Poder Judiciário		
com ações judiciais	5	100,00
Total	5	100,00

Distribuição percentual de ações.

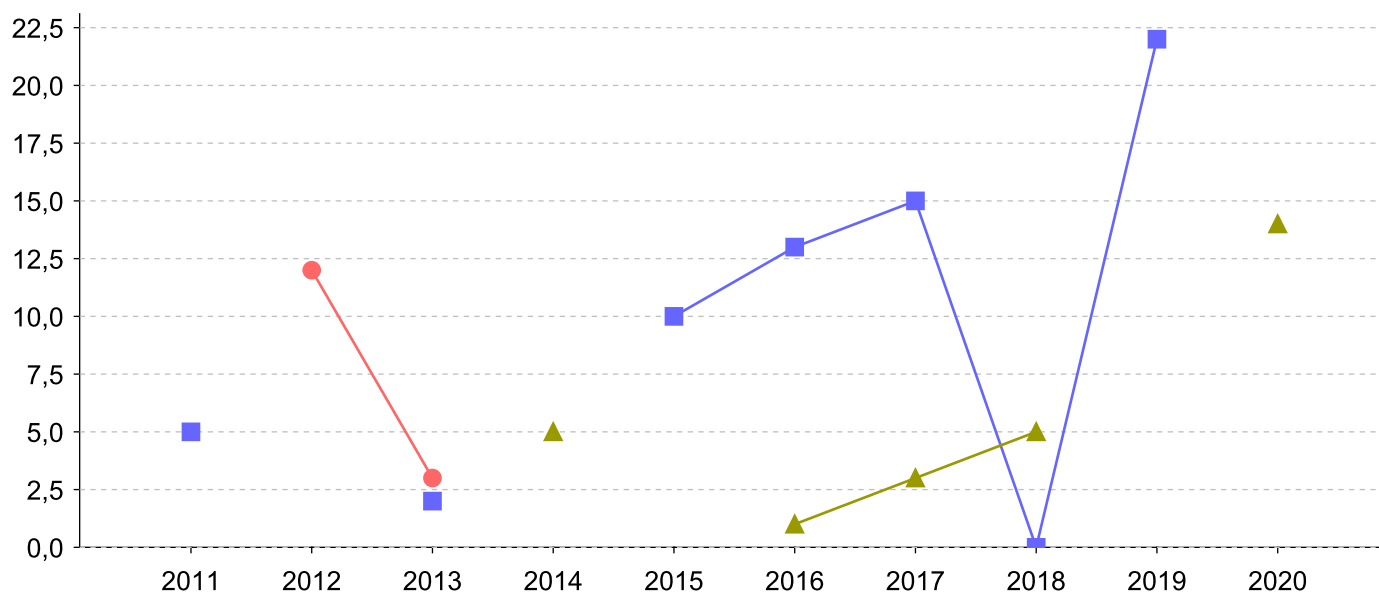


Ações Judiciais	nº de ações	%
Ação de Destituição do Poder Familiar	3	60,00
Representação em face dos pais ou responsável (Art. 249, ECA)	2	40,00
Total	5	100,00

Evolução do tempo médio de acolhimento (em meses) das c/a desligadas

Motivo do Desligamento	Média	2011	2012	2013	2014	2015	2016	2017	2018	2019	2020
Reintegração aos genitores	8	5	-	2	-	10	13	15	0	22	-
Guarda ou tutela para família extensa (a partir de 2018)	5	-	-	-	5	-	1	3	5	-	14
Colocação em família substituta (Desativado e Desmembrado em 2018)	9	-	12	3	-	-	-	-	-	-	-

Evolução do tempo médio de acolhimento das c/a desligadas (principais motivos)



■ Reintegração aos genitores
 ● Colocação em família substituta (Desativado e Desmembrado em 2018)
 ▲ Guarda ou tutela para família extensa (a partir de 2018)



Distribuição da população infantojuvenil acolhida

Total das entidades de acolhimento institucional e Equipe de acompanhamento do Projeto Família Acolhedora (CREAS), das crianças e adolescentes inseridos nesses regimes, das crianças e adolescentes aptos à adoção, das crianças e adolescentes sem registro civil de nascimento e das crianças e adolescentes sem visita.

Atendimento	número de entidades	número de c/a	% de c/a no Estado	aptos à adoção	% aptos à adoção	Sem RCN	Sem Visita
SANTO ANTÔNIO DE PÁDUA	1	6	100,00	0	0,00	0	1
Serviço de Acolhimento Institucional/ Modalidade Abrigo Institucional	1	6	100,00	0	0,00	0	1



Origem da população infantojuvenil acolhida no Município.

Município	Acolhidos	%
Santo Antônio de Pádua	6	100,00

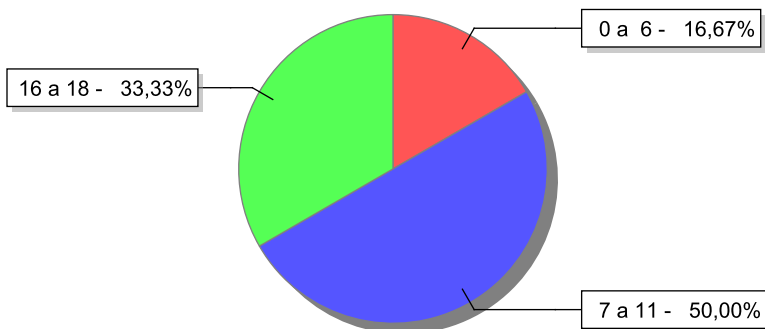


Indicadores de faixa etária, sexo, cor/raça e escolaridade das crianças e adolescentes acolhidos.

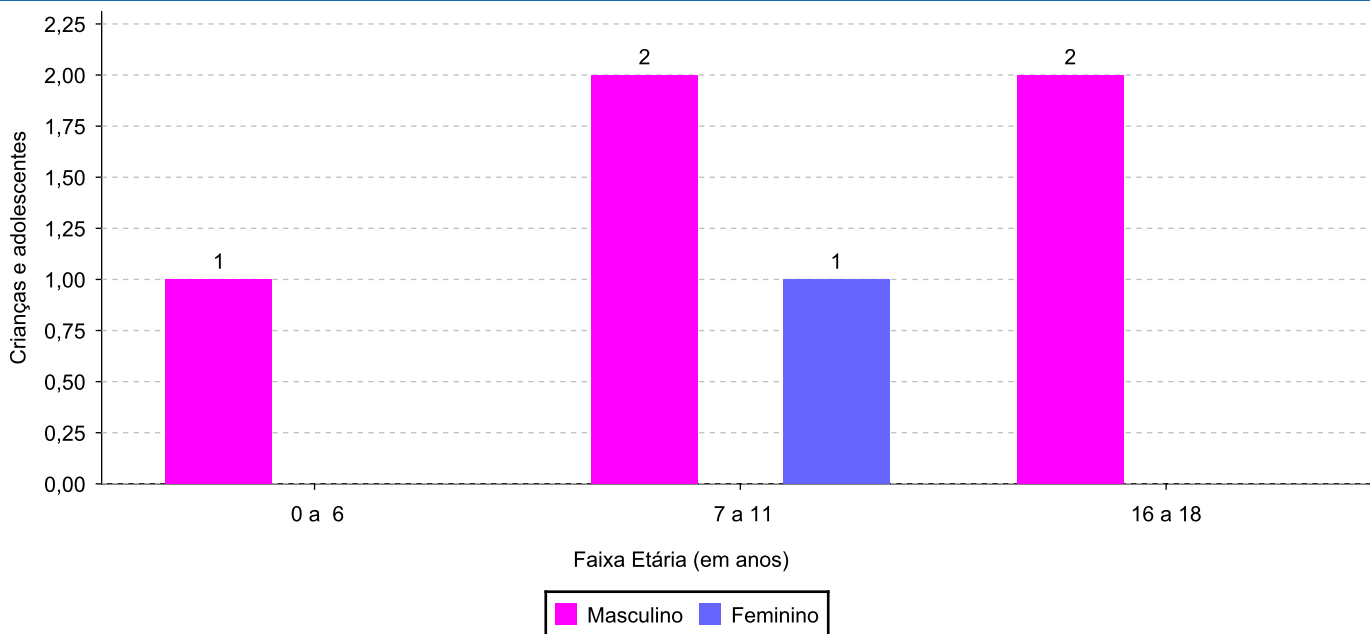
Faixa etária e sexo das crianças e adolescentes acolhidos.

Faixa etária	número de c/a	%	feminino	masculino
0 a 6	1	16,67	0	1
7 a 11	3	50,00	1	2
16 a 18	2	33,33	0	2
Total	6	100,00	1	5

Percentual de crianças e adolescentes acolhidos por faixa etária.



Distribuição das crianças e adolescentes acolhidos por sexo e faixa etária.

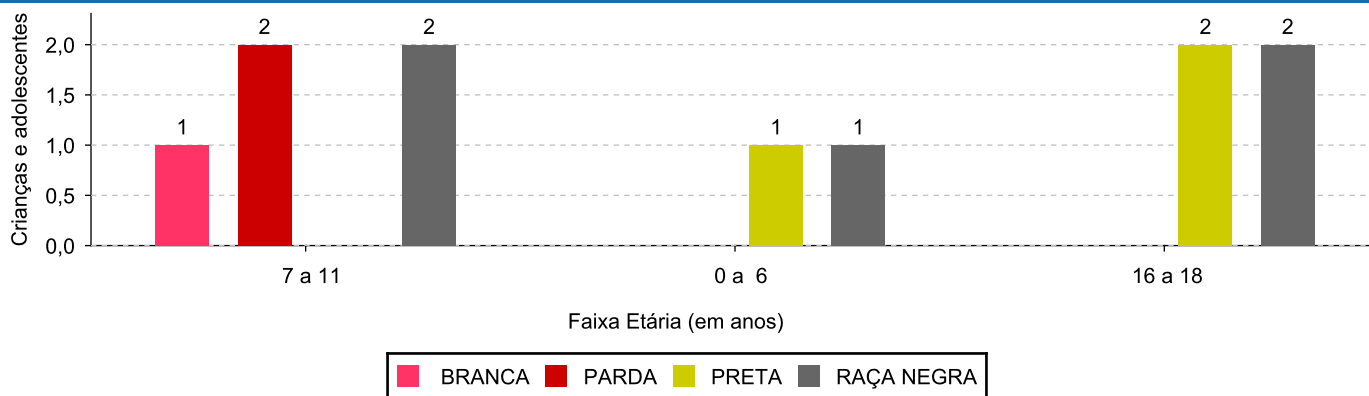




Cor/raça e faixa etária das crianças e adolescentes acolhidos.

Faixa Etária	nº de c/a	%	Branca	Amarela	Preta	Parda	Raça Negra	Indigena	Ignorado
0 a 6	1	16,67	0	0	1	0	1	0	0
7 a 11	3	50,00	1	0	0	2	2	0	0
16 a 18	2	33,33	0	0	2	0	2	0	0
Total	6	100,00	1	0	3	2	5	0	0

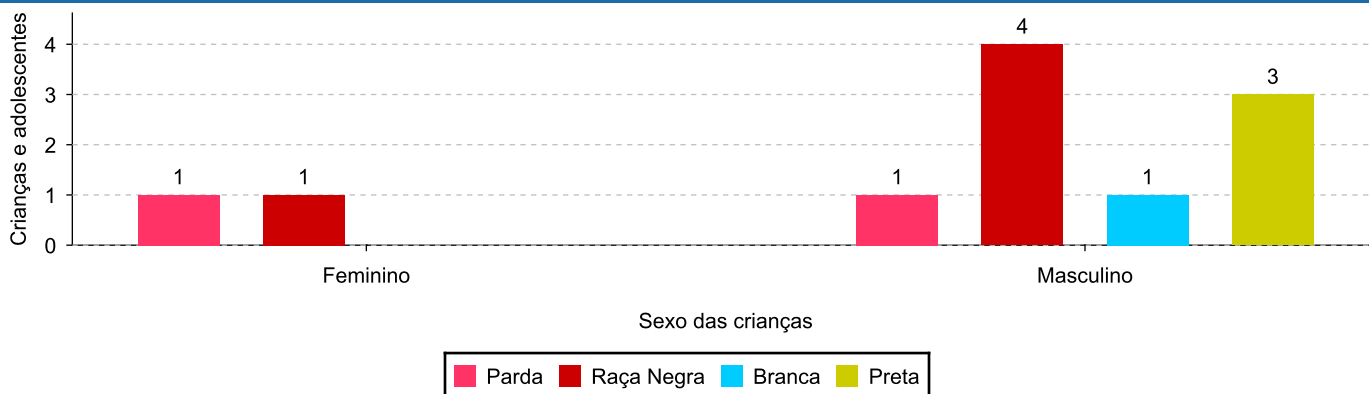
Distribuição das crianças e adolescentes acolhidos por cor/raça e faixa etária.



Cor/Raça e sexo das crianças e adolescentes acolhidos.

Cor/raça	número de c/a	%	feminino	masculino
Raça Negra	5	83,33	1	4
Preta	3	50,00	0	3
Parda	2	33,33	1	1
Branca	1	16,67	0	1
Total	6	100,00	1	5

Distribuição das crianças e adolescentes acolhidos por cor/raça e sexo.

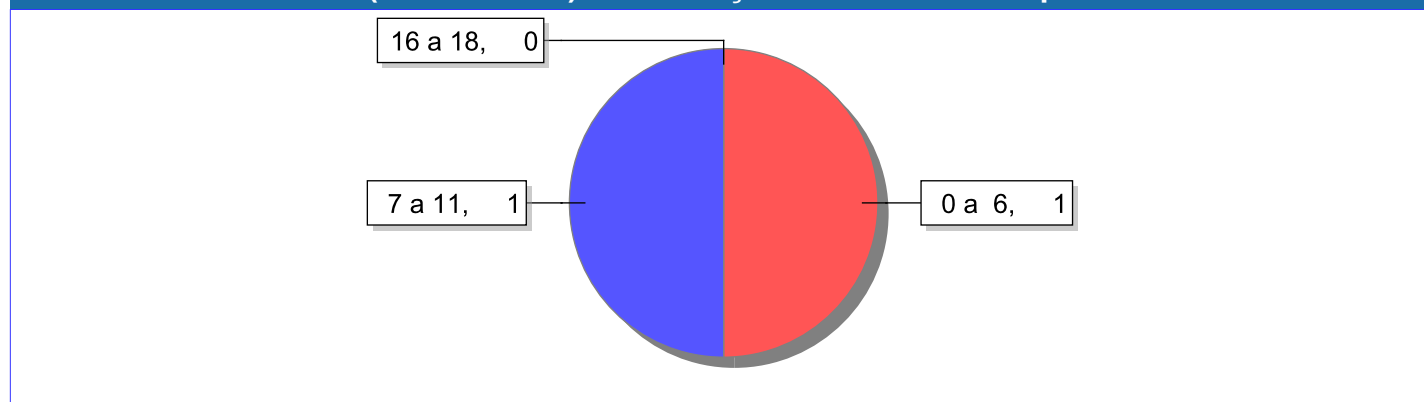




Escolaridade das crianças e adolescentes acolhidos, por faixa etária.

Faixa etária	Estuda	%	Não Estuda	%	Total	%
0 a 6	0	0,00	1	100,00	1	100,00
7 a 11	2	66,67	1	33,33	3	100,00
16 a 18	2	100,00	0	0,00	2	100,00
Total	4	66,67	2	33,33	6	100,00

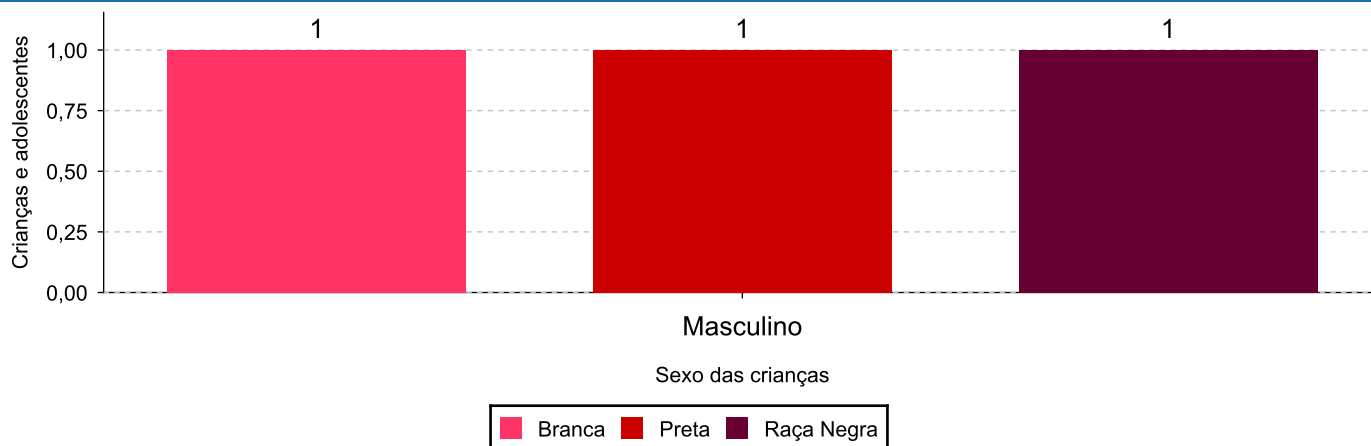
Faixas etárias (em números) das crianças e adolescentes que não estudam.



Indicadores de cor/raça e sexo das crianças e adolescentes acolhidos que não estudam.

Cor/Raça	número de c/a	%	feminino	masculino
Branca	1	50,00	0	1
Preta	1	50,00	0	1
Raça Negra	1	50,00	0	1
Total	2	100,00	0	2

Cor/Raça e sexo das crianças e adolescentes que não estudam.





Dos indicadores de deficiência e saúde.

Crianças e Adolescentes portadores de necessidades especiais.

Apresentam deficiência	número de c/a	%
Não	6	100,00
Total	6	100,00

Crianças e Adolescentes acolhidos que necessitam de tratamento de saúde especial.

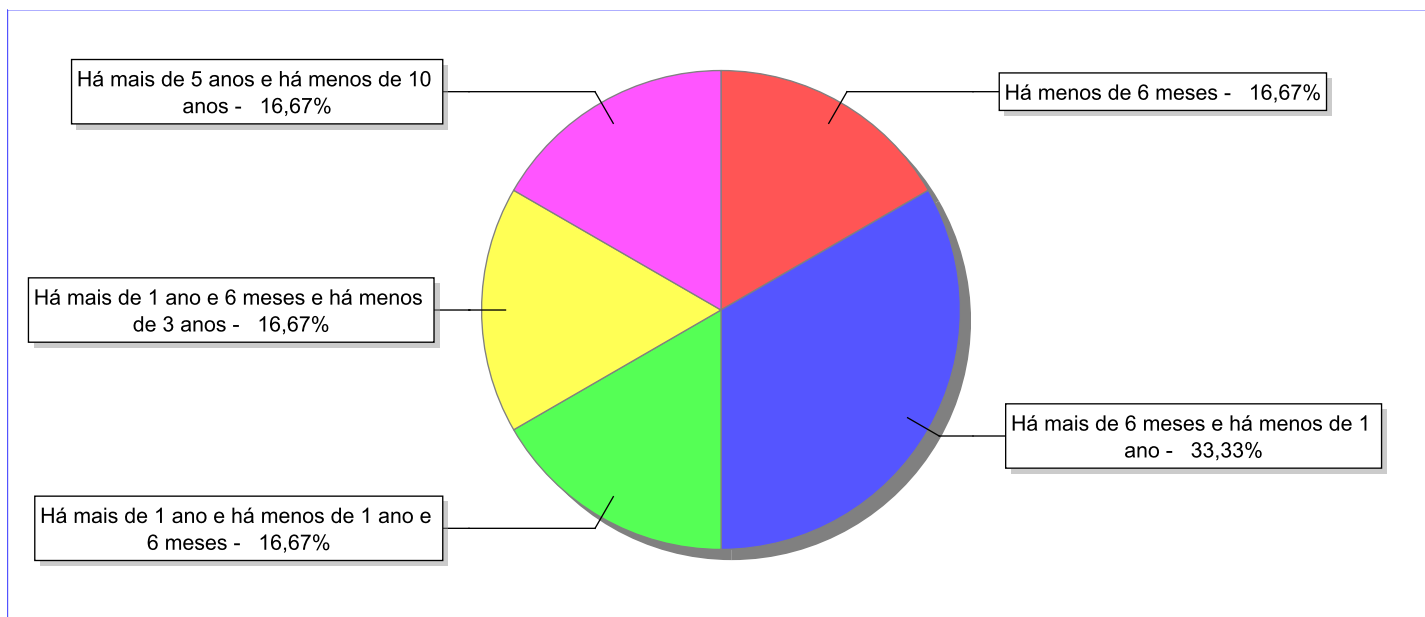
Necessidade de tratamento de saúde especial	número de c/a	%
Sim	3	50,00
Não	3	50,00
Total	6	100,00

Doenças mais comuns.

Doenças mais comuns	Incidência	%
Dificuldades fonoaudiológicas (tratamento fonoaudiológico)	2	50,00
Acompanhamento psicológico	2	50,00
Total	4	100,00

**Dos indicadores de período e motivo de acolhimento / desligamento.****Tempo de institucionalização das crianças e adolescentes que se encontram em regime de acolhimento institucional ou familiar.**

C/A acolhidos	nº de c/a	%
Há menos de 6 meses	1	16,67
Há mais de 6 meses e há menos de 1 ano	2	33,33
Há mais de 1 ano e há menos de 1 ano e 6 meses	1	16,67
Há mais de 1 ano e 6 meses e há menos de 3 anos	1	16,67
Há mais de 5 anos e há menos de 10 anos	1	16,67
Total	6	100,00

Percentual – tempo de acolhimento.

**Motivo de acolhimento.**

Motivo	nº de c/a	%	feminino	masculino
Abusos físicos ou psicológicos contra a criança ou adolescente	2	33,33	0	2
Transferência de outro regime de atendimento	1	16,67	0	1
Risco de vida na comunidade	1	16,67	0	1
Negligência	1	16,67	1	0
Entrega voluntária	1	16,67	0	1
Total	6	100,00	1	5

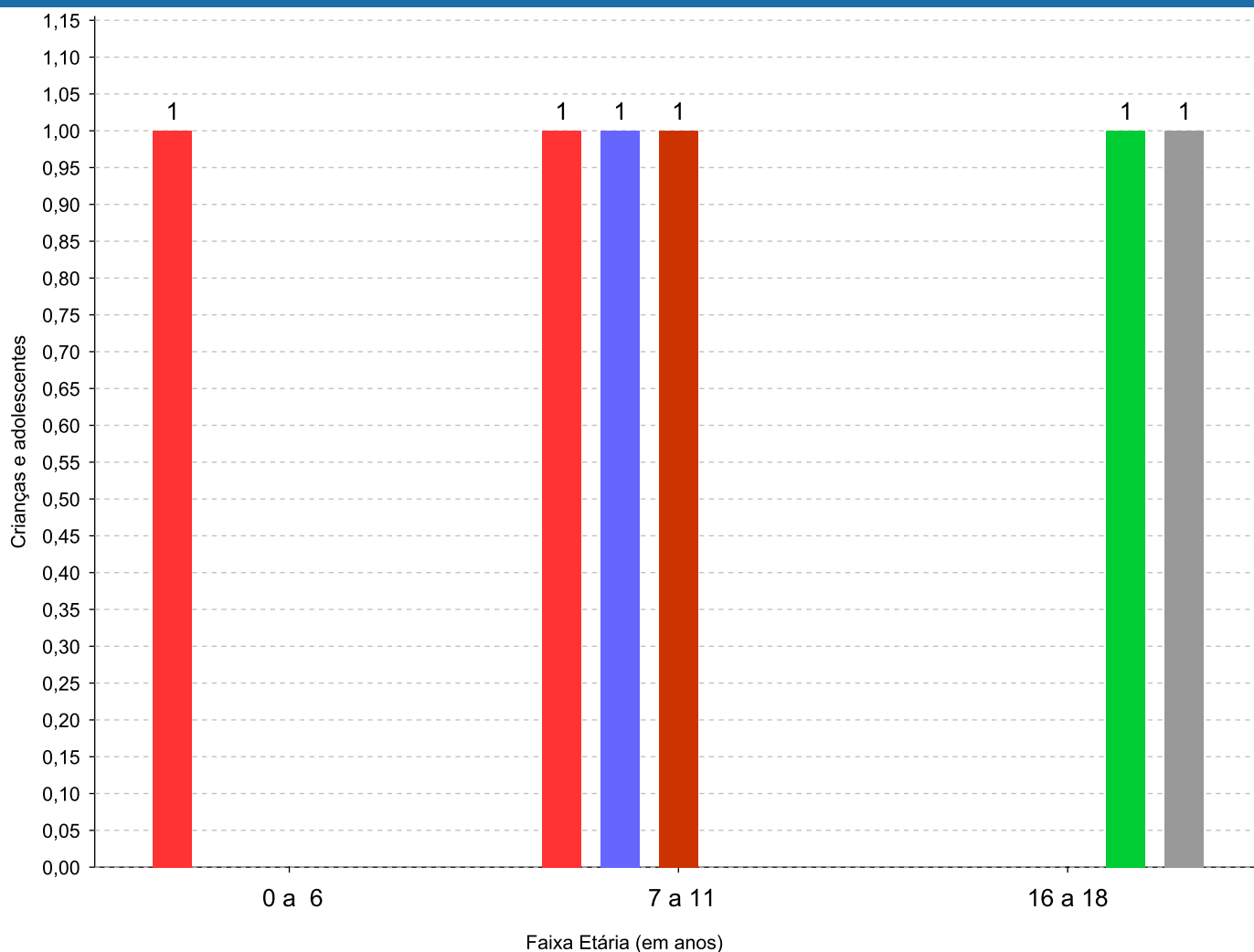
Observação: A partir de 2018 o motivo "Devolução por tentativa de colocação familiar mal sucedida" foi desmembrado em "Adoção mal sucedida", "Guarda ou Tutela para terceiros mal sucedida" e "Guarda ou Tutela para família extensa mal sucedida".



Motivo de acolhimento por faixa etária (% do motivo em cada faixa).

Motivo	nº de c/a	%	0 a 6	%	7 a 11	%	12 a 15	%	16 a 18	%
Abusos físicos ou psicológicos contra a criança ou adolescente	2	33,33	1	100,00	1	33,33	0		0	0,00
Transferência de outro regime de atendimento	1	16,67	0	0,00	0	0,00	0		1	50,00
Risco de vida na comunidade	1	16,67	0	0,00	0	0,00	0		1	50,00
Negligência	1	16,67	0	0,00	1	33,33	0		0	0,00
Entrega voluntária	1	16,67	0	0,00	1	33,33	0		0	0,00
Total	6	100,00	1	100,00	3	100,00	0	100,00	2	100,00

Motivos de acolhimento com maior incidência para cada faixa etária.



■ Abusos físicos ou psicológicos contra a criança ou adolescente
 ■ Negligência
 ■ Entrega voluntária
 ■ Transferência de outro regime de atendimento
 ■ Risco de vida na comunidade

Observação: A partir de 2018 o motivo "Devolução por tentativa de colocação familiar mal sucedida" foi desmembrado em "Adoção mal sucedida", "Guarda ou Tutela para terceiros mal sucedida" e "Guarda ou Tutela para família extensa mal sucedida".



Motivo de acolhimento por faixa etária (% da faixa em cada motivo).

Motivo	nº de c/a	0 a 6	%	7 a 11	%	12 a 15	%	16 a 18	%
Abusos físicos ou psicológicos contra a criança ou adolescente	2	1	50,00	1	50,00	0	0,00	0	0,00
Transferência de outro regime de atendimento	1	0	0,00	0	0,00	0	0,00	1	100,00
Risco de vida na comunidade	1	0	0,00	0	0,00	0	0,00	1	100,00
Negligência	1	0	0,00	1	100,00	0	0,00	0	0,00
Entrega voluntária	1	0	0,00	1	100,00	0	0,00	0	0,00
Total	6	1	16,66	3	50,00	0	0,00	2	33,34

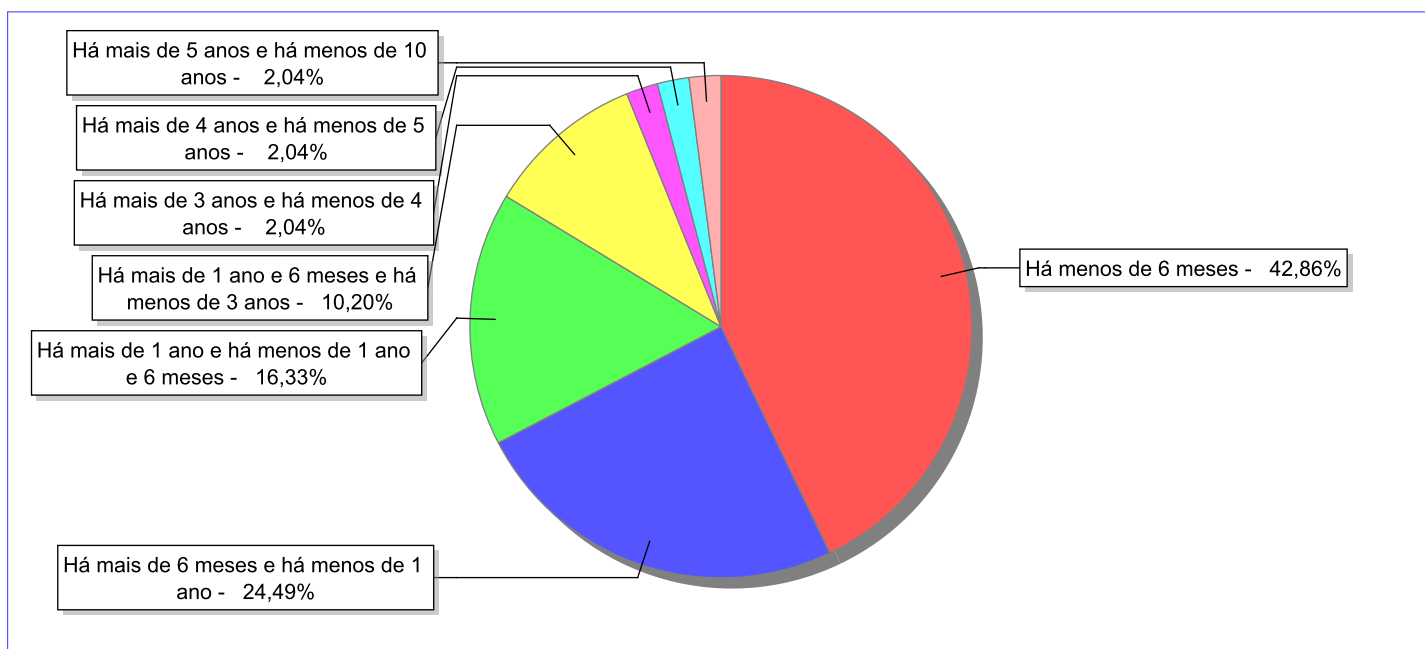
Observação: A partir de 2018 o motivo "Devolução por tentativa de colocação familiar mal sucedida" foi desmembrado em "Adoção mal sucedida", "Guarda ou Tutela para terceiros mal sucedida" e "Guarda ou Tutela para família extensa mal sucedida".

Tempo de institucionalização das crianças e adolescentes que se desligaram (*) do regime de acolhimento institucional ou familiar.

(*) Refere-se a crianças e adolescentes desligados a partir de 2008 e que não foram acolhidos novamente.

C/A desligados	nº de c/a	%
Há menos de 6 meses	21	42,86
Há mais de 6 meses e há menos de 1 ano	12	24,49
Há mais de 1 ano e há menos de 1 ano e 6 meses	8	16,33
Há mais de 1 ano e 6 meses e há menos de 3 anos	5	10,20
Há mais de 3 anos e há menos de 4 anos	1	2,04
Há mais de 4 anos e há menos de 5 anos	1	2,04
Há mais de 5 anos e há menos de 10 anos	1	2,04
Total	49	100,00

Percentual – tempo de acolhimento.



**Motivo de desligamento.**

Motivo	nº de c/a	%	feminino	masculino
Reintegração aos genitores	26	53,06	12	14
Guarda ou tutela para família extensa (a partir de 2018)	7	14,29	5	2
Colocação em família substituta (Desativado e Desmembrado em 2018)	6	12,24	3	3
Maioridade	6	12,24	2	4
Emancipação	1	2,04	0	1
Guarda ou Tutela para terceiros (a partir de 2018)	1	2,04	0	1
Evasão	1	2,04	0	1
Transferência para outro regime de atendimento	1	2,04	0	1
Total	49	100,00	22	27

Observação: A partir de 2018 o motivo "Colocação em família substituta" foi desmembrado em "Adoção", Guarda ou Tutela para terceiros" e "Guarda ou Tutela para família extensa".

**Dos indicadores que podem contribuir para a definição da situação jurídica das crianças e adolescentes acolhidos.****Relação entre visitação e Ação de Destituição do Poder Familiar (DPF).**

Detalhamento da visitação	número de c/a	%	número de c/a com DPF	% de c/a com DPF	número de c/a sem DPF	% de c/a sem DPF
diária	1	16,67	0	0,00	1	100,00
semanal	3	50,00	1	33,33	2	66,67
quinzenal	1	16,67	1	100,00	0	0,00
sem visita	1	16,67	1	100,00	0	0,00
Total	6	100,00	3	50,00	3	50,00

Faixa etária das crianças e adolescentes sem visita.

Faixa Etária	número de c/a	%	número de c/a com DPF	% de c/a com DPF	número de c/a sem DPF	% de c/a sem DPF
7 a 11	1	100,00	1	100,00	0	0,00
Total	1	100,00	1	100,00	0	0,00

Vínculos biológicos das crianças e adolescentes acolhidos

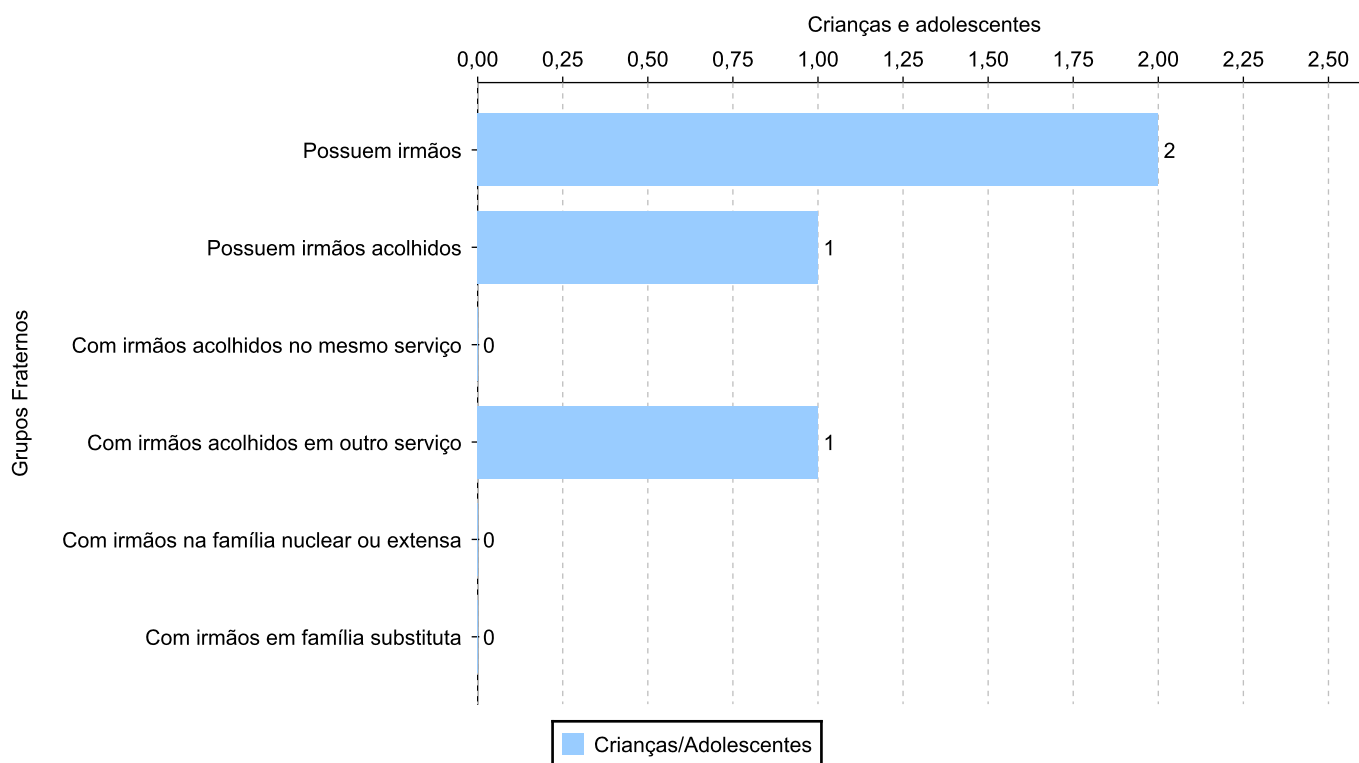
Situação	número de c/a	%	número de c/a com DPF	% de c/a com DPF	número de c/a sem DPF	% de c/a sem DPF
Pai e/ou mãe vivo(s)	6	100,00	3	50,00	3	50,00
Total	6	100,00	3	50,00	3	50,00



Crianças e adolescentes acolhidos distribuídos por grupo fraterno.

Grupo	número de c/a
Possuem irmãos	2
Possuem irmãos acolhidos	1
Com irmãos acolhidos no mesmo serviço	0
Com irmãos acolhidos em outro serviço	1
Com irmãos na família nuclear ou extensa	0
Com irmãos em família substituta	0

Distribuição das crianças e adolescentes acolhidos por grupo fraterno.





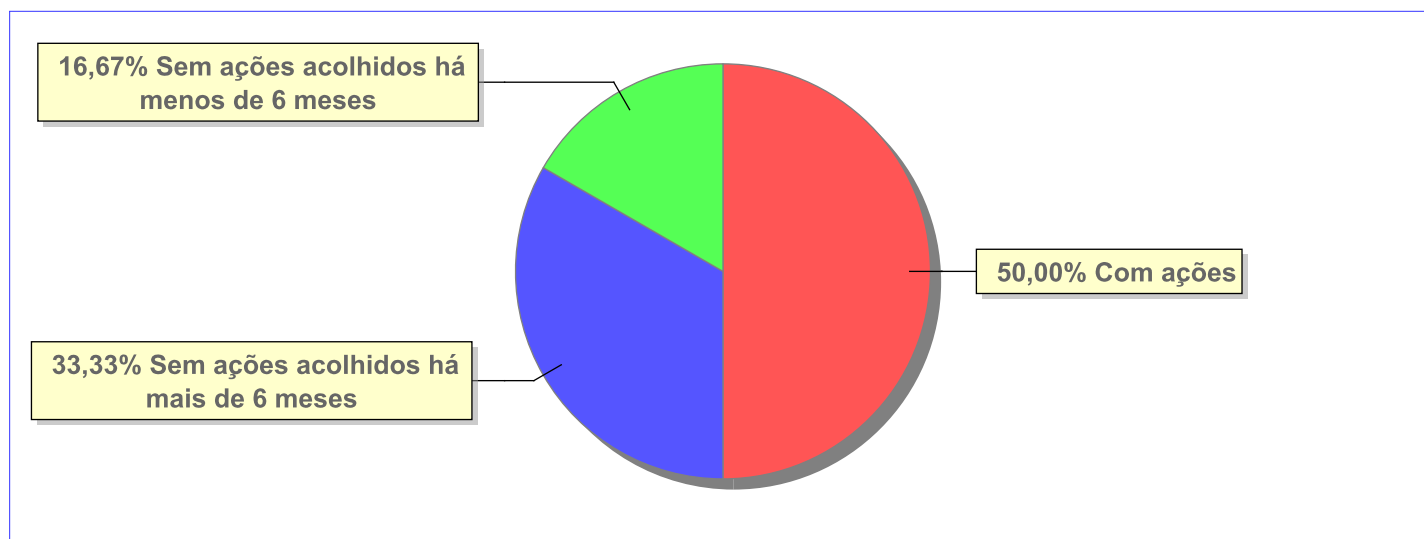
Não há Aptos à adoção neste município



Panorama e detalhamento da situação das crianças e adolescentes no sistema de justiça

Critério	número de c/a	%
Panorama da situação da c/a no sistema de justiça		
Com ações judiciais	3	50,00
Sem ações judiciais	3	50,00
Total	6	100,00
Acompanhamento no âmbito da PJIJ de crianças e adolescentes sem ações		
Sem P.A. acolhidos há mais de 6 meses	2	66,67
Sem P.A. acolhidos há menos de 6 meses	1	33,33
Total	3	100,00
Acompanhamento no âmbito do Poder Judiciário		
com ações judiciais	3	50,00
sem ações e sem procedimentos judiciais	3	50,00
Total	6	100,00

Distribuição percentual de ações.

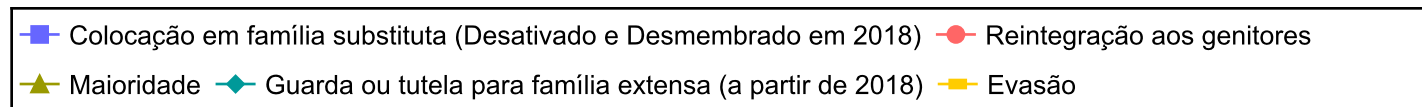
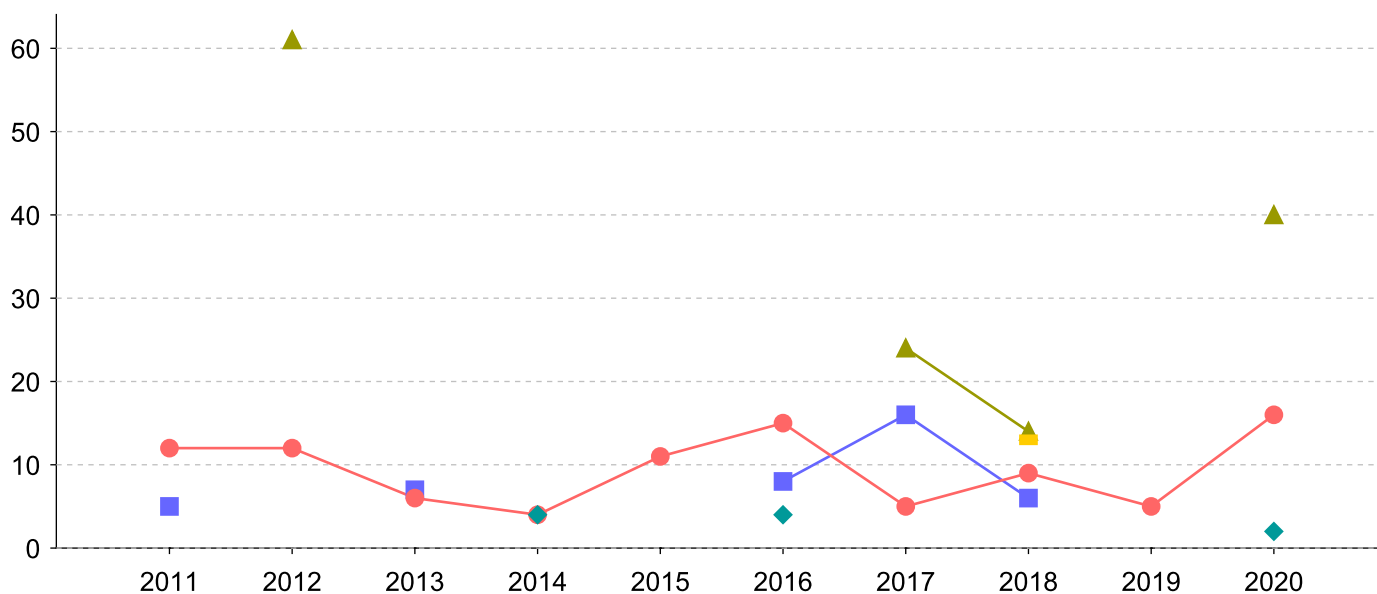


Ações Judiciais	nº de ações	%
Ação de Destituição do Poder Familiar	3	100,00
Total	3	100,00

Evolução do tempo médio de acolhimento (em meses) das c/a desligadas

Motivo do Desligamento	Média	2011	2012	2013	2014	2015	2016	2017	2018	2019	2020
Reintegração aos genitores	9	12	12	6	4	11	15	5	9	5	16
Guarda ou tutela para família extensa (a partir de 2018)	4	-	-	-	4	-	4	-	-	-	2
Colocação em família substituta (Desativado e Desmembrado em 2018)	8	5	-	7	-	-	8	16	6	-	-
Maioridade	36	-	61	-	-	-	-	24	14	-	40
Transferência para outro regime de atendimento	0	-	-	-	-	0	-	-	-	-	-
Evasão	13	-	-	-	-	-	-	-	13	-	-
Emancipação	30	-	30	-	-	-	-	-	-	-	-
Guarda ou Tutela para terceiros (a partir de 2018)	24	-	-	-	-	-	-	-	-	24	-

Evolução do tempo médio de acolhimento das c/a desligadas (principais motivos)





Distribuição da população infantojuvenil acolhida

Total das entidades de acolhimento institucional e Equipe de acompanhamento do Projeto Família Acolhedora (CREAS), das crianças e adolescentes inseridos nesses regimes, das crianças e adolescentes aptos à adoção, das crianças e adolescentes sem registro civil de nascimento e das crianças e adolescentes sem visita.

Atendimento	número de entidades	número de c/a	% de c/a no Estado	aptos à adoção	% aptos à adoção	Sem RCN	Sem Visita
SÃO FIDÉLIS	1	11	100,00	2	18,18	0	2
Serviço de Acolhimento Institucional/ Modalidade Abrigo Institucional	1	11	100,00	2	18,18	0	2

**Origem da população infantojuvenil acolhida no Município.**

Município	Acolhidos	%
São Fidélis	11	100,00

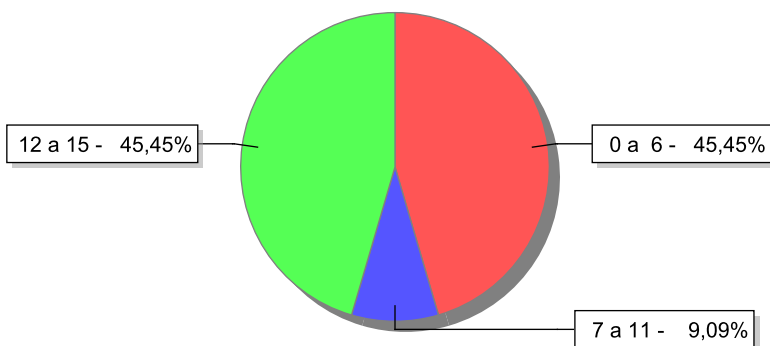


Indicadores de faixa etária, sexo, cor/raça e escolaridade das crianças e adolescentes acolhidos.

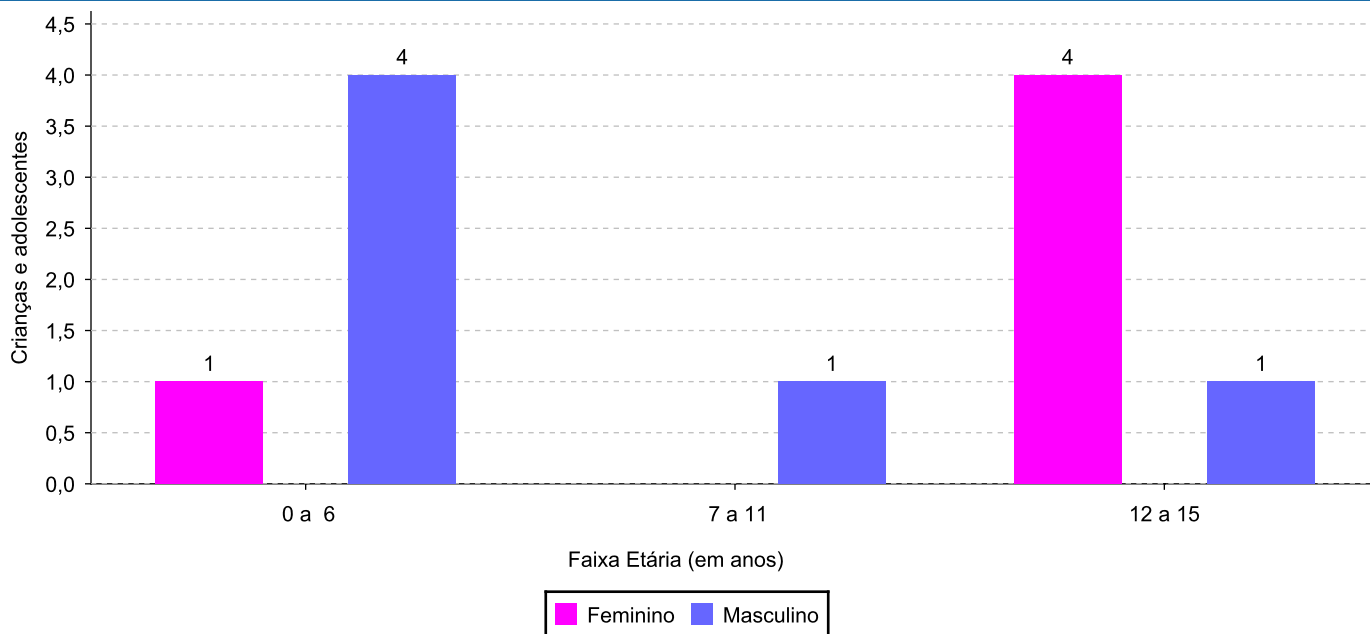
Faixa etária e sexo das crianças e adolescentes acolhidos.

Faixa etária	número de c/a	%	feminino	masculino
0 a 6	5	45,45	1	4
7 a 11	1	9,09	0	1
12 a 15	5	45,45	4	1
Total	11	100,00	5	6

Percentual de crianças e adolescentes acolhidos por faixa etária.



Distribuição das crianças e adolescentes acolhidos por sexo e faixa etária.

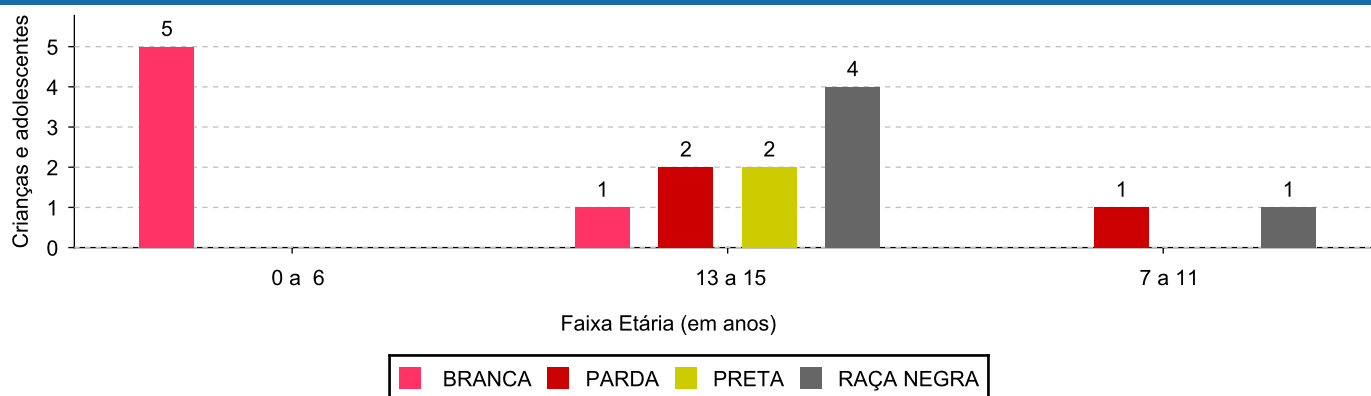




Cor/raça e faixa etária das crianças e adolescentes acolhidos.

Faixa Etária	nº de c/a	%	Branca	Amarela	Preta	Parda	Raça Negra	Indigena	Ignorado
0 a 6	5	45,45	5	0	0	0	0	0	0
7 a 11	1	9,09	0	0	0	1	1	0	0
12 a 15	5	45,45	1	0	2	2	4	0	0
Total	11	100,00	6	0	2	3	5	0	0

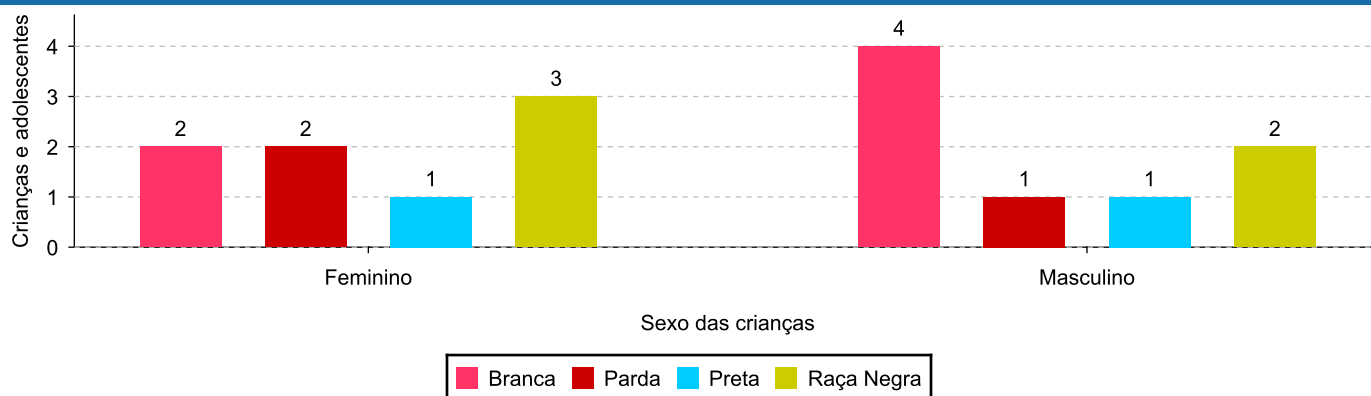
Distribuição das crianças e adolescentes acolhidos por cor/raça e faixa etária.



Cor/Raça e sexo das crianças e adolescentes acolhidos.

Cor/raça	número de c/a	%	feminino	masculino
Branca	6	54,55	2	4
Raça Negra	5	45,45	3	2
Parda	3	27,27	2	1
Preta	2	18,18	1	1
Total	11	100,00	5	6

Distribuição das crianças e adolescentes acolhidos por cor/raça e sexo.

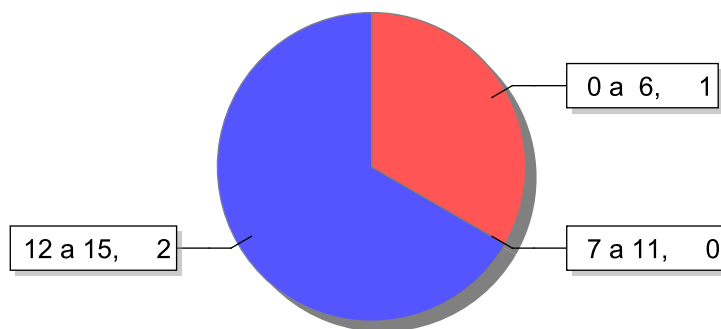




Escolaridade das crianças e adolescentes acolhidos, por faixa etária.

Faixa etária	Estuda	%	Não Estuda	%	Total	%
0 a 6	4	80,00	1	20,00	5	100,00
7 a 11	1	100,00	0	0,00	1	100,00
12 a 15	3	60,00	2	40,00	5	100,00
Total	8	72,73	3	27,27	11	100,00

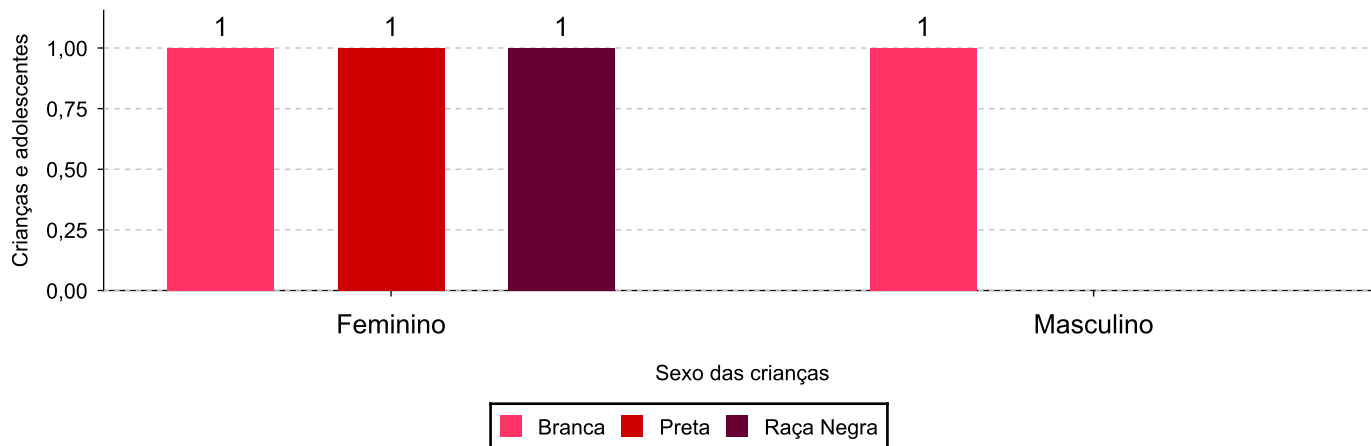
Faixas etárias (em números) das crianças e adolescentes que não estudam.



Indicadores de cor/raça e sexo das crianças e adolescentes acolhidos que não estudam.

Cor/Raça	número de c/a	%	feminino	masculino
Branca	2	66,67	1	1
Raça Negra	1	33,33	1	0
Preta	1	33,33	1	0
Total	3	100,00	2	1

Cor/Raça e sexo das crianças e adolescentes que não estudam.





Dos indicadores de deficiência e saúde.

Crianças e Adolescentes portadores de necessidades especiais.

Apresentam deficiência	número de c/a	%
Não	11	100,00
Total	11	100,00

Crianças e Adolescentes acolhidos que necessitam de tratamento de saúde especial.

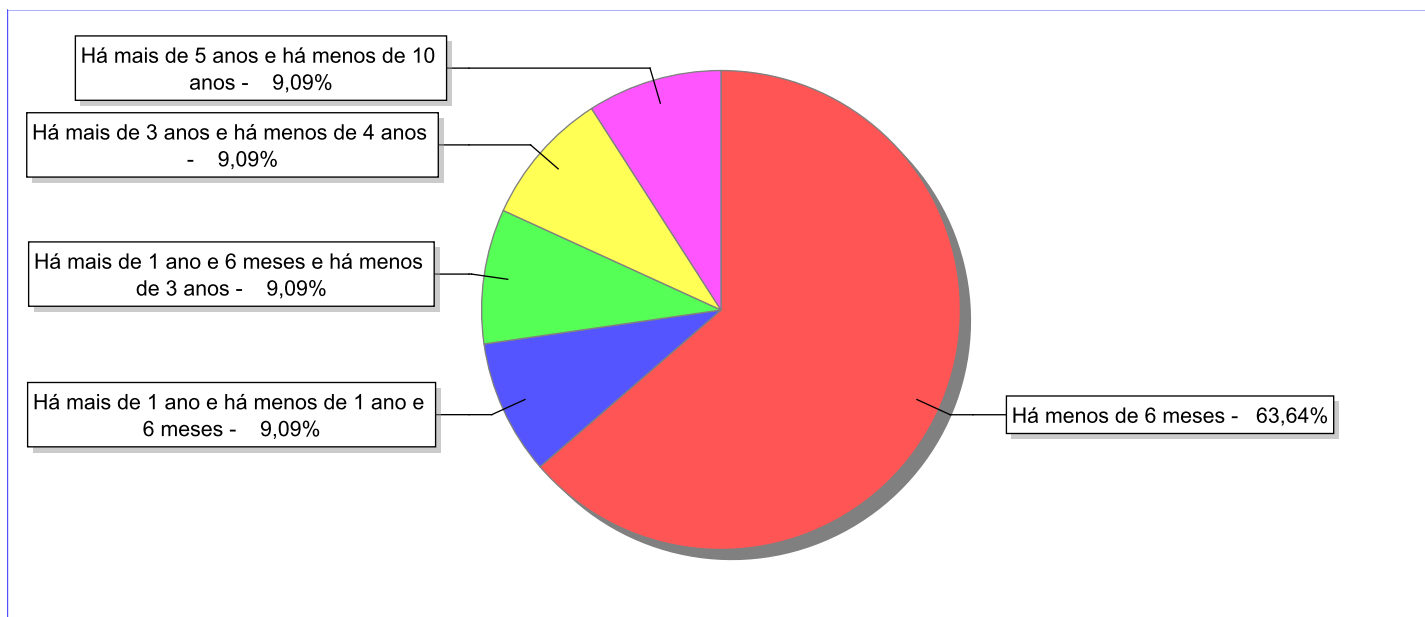
Necessidade de tratamento de saúde especial	número de c/a	%
Sim	2	18,18
Não	9	81,82
Total	11	100,00

Doenças mais comuns.

Doenças mais comuns	Incidência	%
Acompanhamento psicológico	2	50,00
Transtornos Mentais	1	25,00
Doenças Neurológicas	1	25,00
Total	4	100,00

**Dos indicadores de período e motivo de acolhimento / desligamento.****Tempo de institucionalização das crianças e adolescentes que se encontram em regime de acolhimento institucional ou familiar.**

C/A acolhidos	nº de c/a	%
Há menos de 6 meses	7	63,64
Há mais de 1 ano e há menos de 1 ano e 6 meses	1	9,09
Há mais de 1 ano e 6 meses e há menos de 3 anos	1	9,09
Há mais de 3 anos e há menos de 4 anos	1	9,09
Há mais de 5 anos e há menos de 10 anos	1	9,09
Total	11	100,00

Percentual – tempo de acolhimento.

**Motivo de acolhimento.**

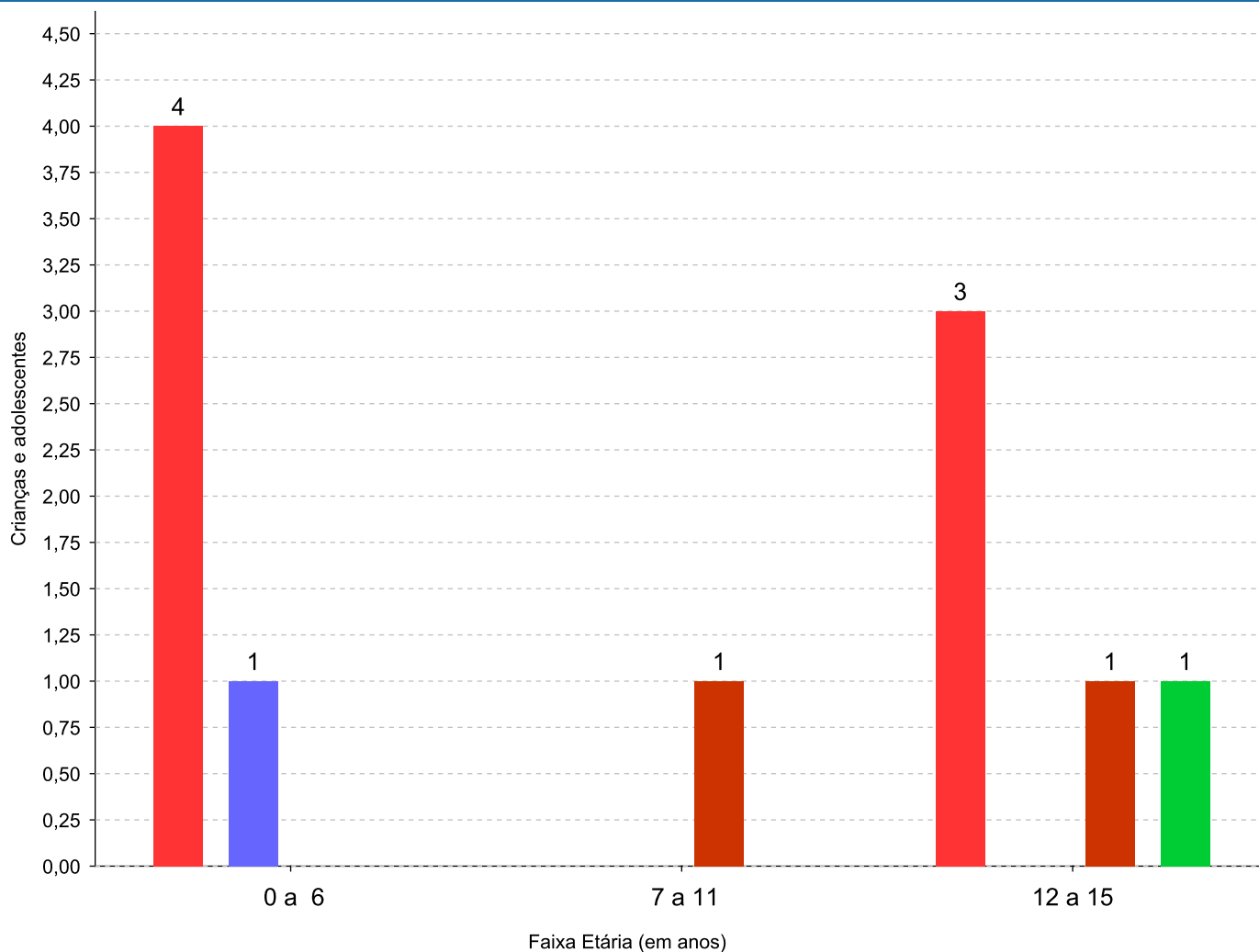
Motivo	nº de c/a	%	feminino	masculino
Negligência	7	63,64	4	3
Entrega voluntária	2	18,18	0	2
Guarda ou tutela para terceiros mal sucedida (a partir de 2018)	1	9,09	1	0
Abusos físicos ou psicológicos contra a criança ou adolescente	1	9,09	0	1
Total	11	100,00	5	6

Observação: A partir de 2018 o motivo "Devolução por tentativa de colocação familiar mal sucedida" foi desmembrado em "Adoção mal sucedida", "Guarda ou Tutela para terceiros mal sucedida" e "Guarda ou Tutela para família extensa mal sucedida".

Motivo de acolhimento por faixa etária (% do motivo em cada faixa).

Motivo	nº de c/a	%	0 a 6	%	7 a 11	%	12 a 15	%	16 a 18	%
Negligência	7	63,64	4	80,00	0	0,00	3	60,00	0	
Entrega voluntária	2	18,18	0	0,00	1	100,00	1	20,00	0	
Guarda ou tutela para terceiros mal sucedida (a partir de 2018)	1	9,09	0	0,00	0	0,00	1	20,00	0	
Abusos físicos ou psicológicos contra a criança ou adolescente	1	9,09	1	20,00	0	0,00	0	0,00	0	
Total	11	100,00	5	100,00	1	100,00	5	100,00	0	100,00

Motivos de acolhimento com maior incidência para cada faixa etária.



■ Negligência
 ■ Abusos físicos ou psicológicos contra a criança ou adolescente
 ■ Entrega voluntária
■ Guarda ou tutela para terceiros mal sucedida (a partir de 2018)

Observação: A partir de 2018 o motivo "Devolução por tentativa de colocação familiar mal sucedida" foi desmembrado em "Adoção mal sucedida", "Guarda ou Tutela para terceiros mal sucedida" e "Guarda ou Tutela para família extensa mal sucedida".

**Motivo de acolhimento por faixa etária (% da faixa em cada motivo).**

Motivo	nº de c/a	0 a 6	%	7 a 11	%	12 a 15	%	16 a 18	%
Negligência	7	4	57,14	0	0,00	3	42,86	0	0,00
Entrega voluntária	2	0	0,00	1	50,00	1	50,00	0	0,00
Guarda ou tutela para terceiros mal sucedida (a partir de 2018)	1	0	0,00	0	0,00	1	100,00	0	0,00
Abusos físicos ou psicológicos contra a criança ou adolescente	1	1	100,00	0	0,00	0	0,00	0	0,00
Total	11	5	45,45	1	9,09	5	45,45	0	0,01

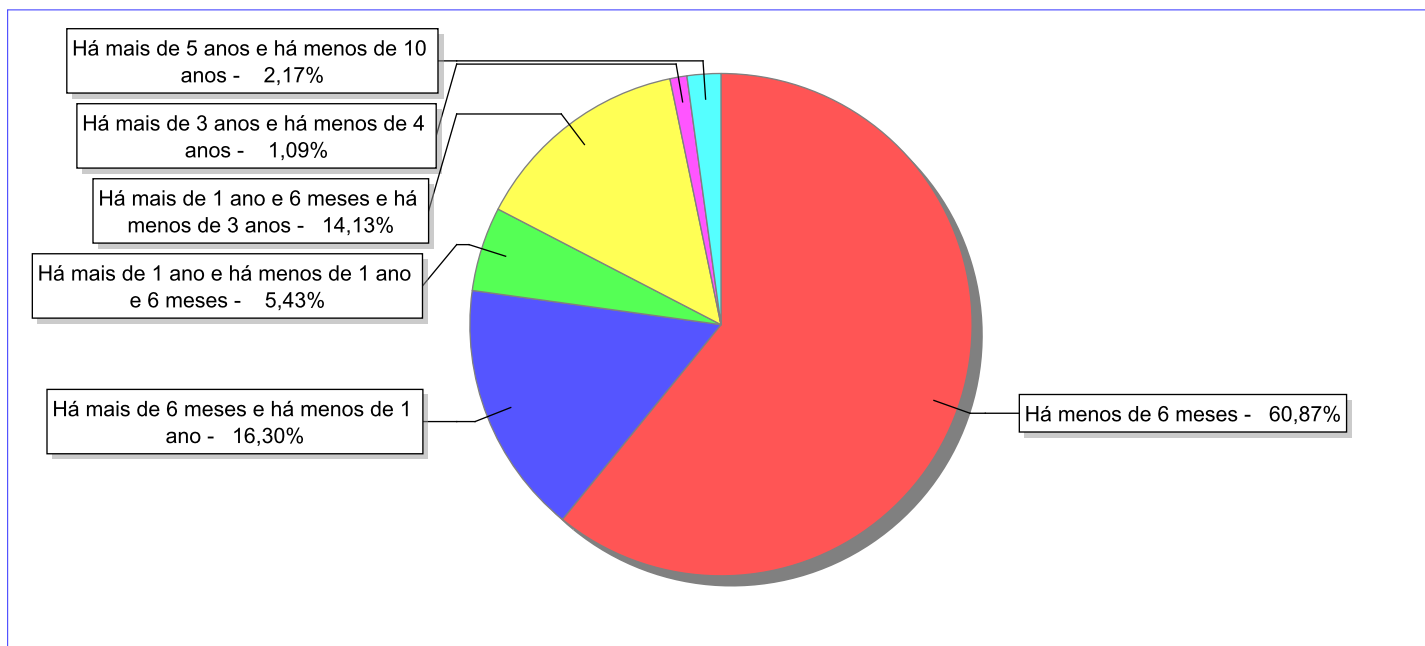
Observação: A partir de 2018 o motivo "Devolução por tentativa de colocação familiar mal sucedida" foi desmembrado em "Adoção mal sucedida", "Guarda ou Tutela para terceiros mal sucedida" e "Guarda ou Tutela para família extensa mal sucedida".

Tempo de institucionalização das crianças e adolescentes que se desligaram (*) do regime de acolhimento institucional ou familiar.

(*) Refere-se a crianças e adolescentes desligados a partir de 2008 e que não foram acolhidos novamente.

C/A desligados	nº de c/a	%
Há menos de 6 meses	56	60,87
Há mais de 6 meses e há menos de 1 ano	15	16,30
Há mais de 1 ano e há menos de 1 ano e 6 meses	5	5,43
Há mais de 1 ano e 6 meses e há menos de 3 anos	13	14,13
Há mais de 3 anos e há menos de 4 anos	1	1,09
Há mais de 5 anos e há menos de 10 anos	2	2,17
Total	92	100,00

Percentual – tempo de acolhimento.



**Motivo de desligamento.**

Motivo	nº de c/a	%	feminino	masculino
Reintegração aos genitores	61	66,30	34	27
Guarda ou tutela para família extensa (a partir de 2018)	8	8,70	3	5
Evasão	5	5,43	4	1
Maioridade	5	5,43	3	2
Transferência para outro regime de atendimento	3	3,26	3	0
Guarda ou Tutela para terceiros (a partir de 2018)	3	3,26	3	0
Colocação em família substituta (Desativado e Desmembrado em 2018)	3	3,26	1	2
Adoção (a partir de 2018)	2	2,17	0	2
Retirada da instituição sem ordem judicial	1	1,09	1	0
Óbito	1	1,09	0	1
Total	92	100,00	52	40

Observação: A partir de 2018 o motivo "Colocação em família substituta" foi desmembrado em "Adoção", Guarda ou Tutela para terceiros" e "Guarda ou Tutela para família extensa".

**Dos indicadores que podem contribuir para a definição da situação jurídica das crianças e adolescentes acolhidos.****Relação entre visitação e Ação de Destituição do Poder Familiar (DPF).**

Detalhamento da visitação	número de c/a	%	número de c/a com DPF	% de c/a com DPF	número de c/a sem DPF	% de c/a sem DPF
diária	1	9,09	1	100,00	0	0,00
semanal	7	63,64	1	14,29	6	85,71
mensal	1	9,09	1	100,00	0	0,00
sem visita	2	18,18	0	0,00	2	100,00
Total	11	100,00	3	27,27	8	72,73

Faixa etária das crianças e adolescentes sem visita.

Faixa Etária	número de c/a	%	número de c/a com DPF	% de c/a com DPF	número de c/a sem DPF	% de c/a sem DPF
0 a 6	1	50,00	0	0,00	1	100,00
12 a 15	1	50,00	0	0,00	1	100,00
Total	2	100,00	0	0,00	2	100,00

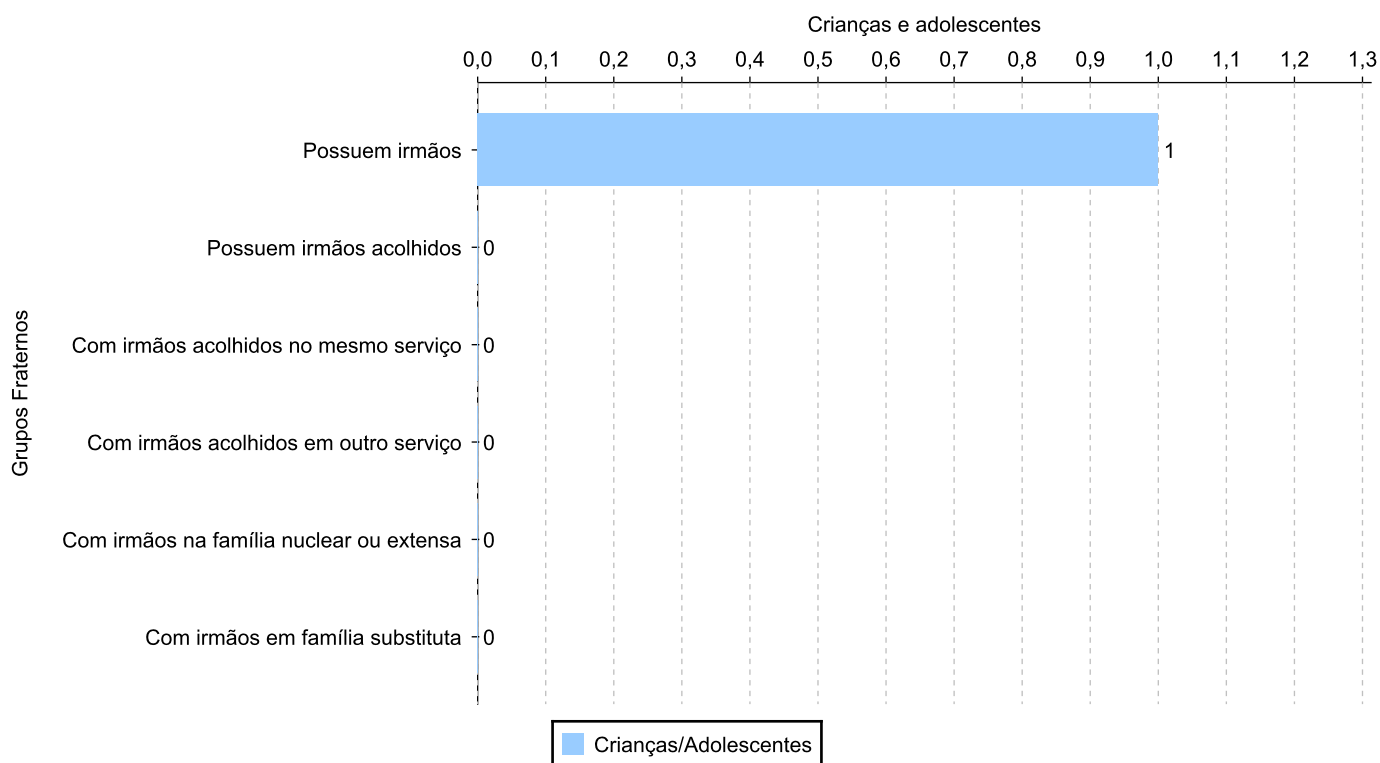
Vínculos biológicos das crianças e adolescentes acolhidos

Situação	número de c/a	%	número de c/a com DPF	% de c/a com DPF	número de c/a sem DPF	% de c/a sem DPF
Pai e/ou mãe vivo(s)	9	81,82	2	22,22	7	77,78
Órfãos	1	9,09	0	0,00	1	100,00
DPF com trânsito em julgado	1	9,09	1	100,00	0	0,00
Total	11	100,00	3	27,27	8	72,73

Crianças e adolescentes acolhidos distribuídos por grupo fraterno.

Grupo	número de c/a
Possuem irmãos	1
Possuem irmãos acolhidos	0
Com irmãos acolhidos no mesmo serviço	0
Com irmãos acolhidos em outro serviço	0
Com irmãos na família nuclear ou extensa	0
Com irmãos em família substituta	0

Distribuição das crianças e adolescentes acolhidos por grupo fraterno.



**Perfil dos Aptos à adoção**

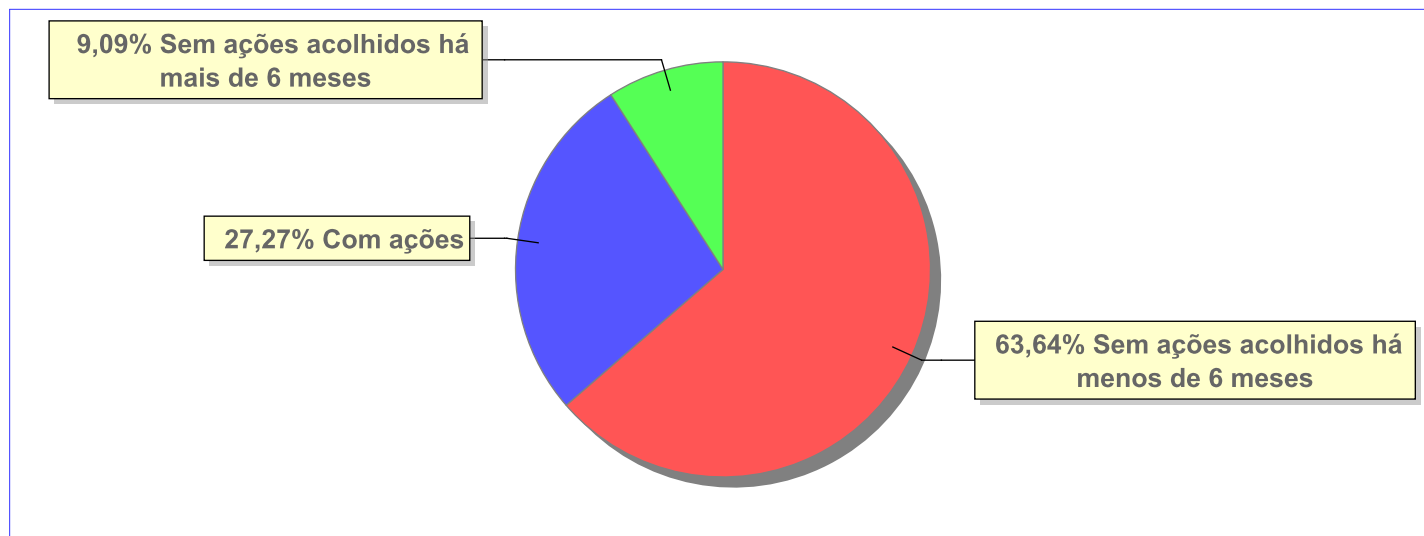
Critério	Órfãos	DPF	Pais Desconhecidos	Entrega Voluntária	Total
Sexo					
Feminino	1	0	0	0	1
Masculino	0	1	0	0	1
Total	1	1	0	0	2
Faixa Etária					
12 a 15	1	1	0	0	2
Total	1	1	0	0	2
Tempo de Acolhimento					
Há menos de 6 meses	1	0	0	0	1
Há mais de 5 anos e há menos de 10 anos	0	1	0	0	1
Total	1	1	0	0	2
Deficiências					
Não	1	1	0	0	2
Total	1	1	0	0	2
Doenças					
Não	1	0	0	0	1
Sim	0	1	0	0	1
Total	1	1	0	0	2
Cor/Raça					
Preta	1	1	0	0	2
Raça Negra	1	1	0	0	2
Total	1	1	0	0	2



Panorama e detalhamento da situação das crianças e adolescentes no sistema de justiça

Critério	número de c/a	%
Panorama da situação da c/a no sistema de justiça		
Com ações judiciais	3	27,27
Sem ações judiciais	8	72,73
Total	11	100,00
Acompanhamento no âmbito da PJIJ de crianças e adolescentes sem ações		
Sem P.A. acolhidos há mais de 6 meses	1	12,50
Sem P.A. acolhidos há menos de 6 meses	7	87,50
Total	8	100,00
Acompanhamento no âmbito do Poder Judiciário		
com ações judiciais	3	27,27
com procedimentos judiciais	4	36,36
sem ações e sem procedimentos judiciais	4	36,36
Total	11	99,99

Distribuição percentual de ações.

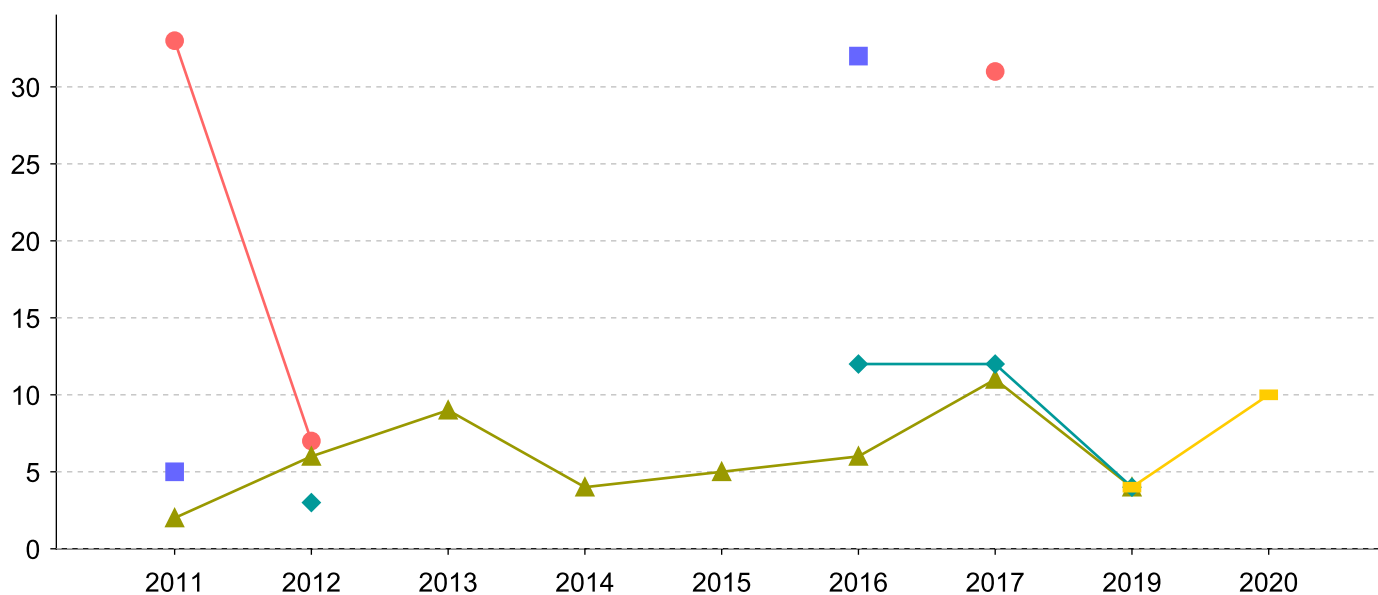


Ações Judiciais	nº de ações	%
Ação de Destituição do Poder Familiar	3	100,00
Total	3	100,00

Evolução do tempo médio de acolhimento (em meses) das c/a desligadas

Motivo do Desligamento	Média	2011	2012	2013	2014	2015	2016	2017	2018	2019	2020
Reintegração aos genitores	6	2	6	9	4	5	6	11	-	4	-
Guarda ou tutela para família extensa (a partir de 2018)	9	-	3	-	-	-	12	12	-	4	-
Evasão	7	-	-	-	-	-	-	-	-	4	10
Maioridade	27	33	7	-	-	-	-	31	-	-	-
Guarda ou Tutela para terceiros (a partir de 2018)	15	-	-	-	-	-	-	-	-	-	15
Transferência para outro regime de atendimento	22	33	-	-	-	-	-	-	0	-	-
Adoção (a partir de 2018)	28	-	-	-	-	-	-	-	31	25	-
Colocação em família substituta (Desativado e Desmembrado em 2018)	19	5	-	-	-	-	32	-	-	-	-
Óbito	33	-	-	-	-	-	-	-	-	33	-
Retirada da instituição sem ordem judicial	0	-	-	-	-	-	-	-	-	0	-

Evolução do tempo médio de acolhimento das c/a desligadas (principais motivos)



■ Colocação em família substituta (Desativado e Desmembrado em 2018)
 ● Maioridade
▲ Reintegração aos genitores
 ◆ Guarda ou tutela para família extensa (a partir de 2018)
 ■ Evasão



Distribuição da população infantojuvenil acolhida

Total das entidades de acolhimento institucional e Equipe de acompanhamento do Projeto Família Acolhedora (CREAS), das crianças e adolescentes inseridos nesses regimes, das crianças e adolescentes aptos à adoção, das crianças e adolescentes sem registro civil de nascimento e das crianças e adolescentes sem visita.

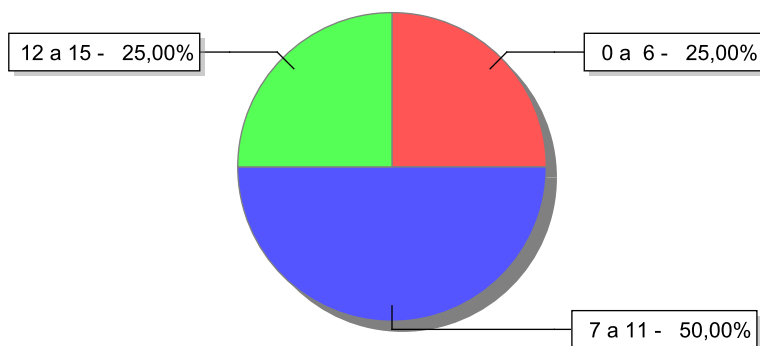
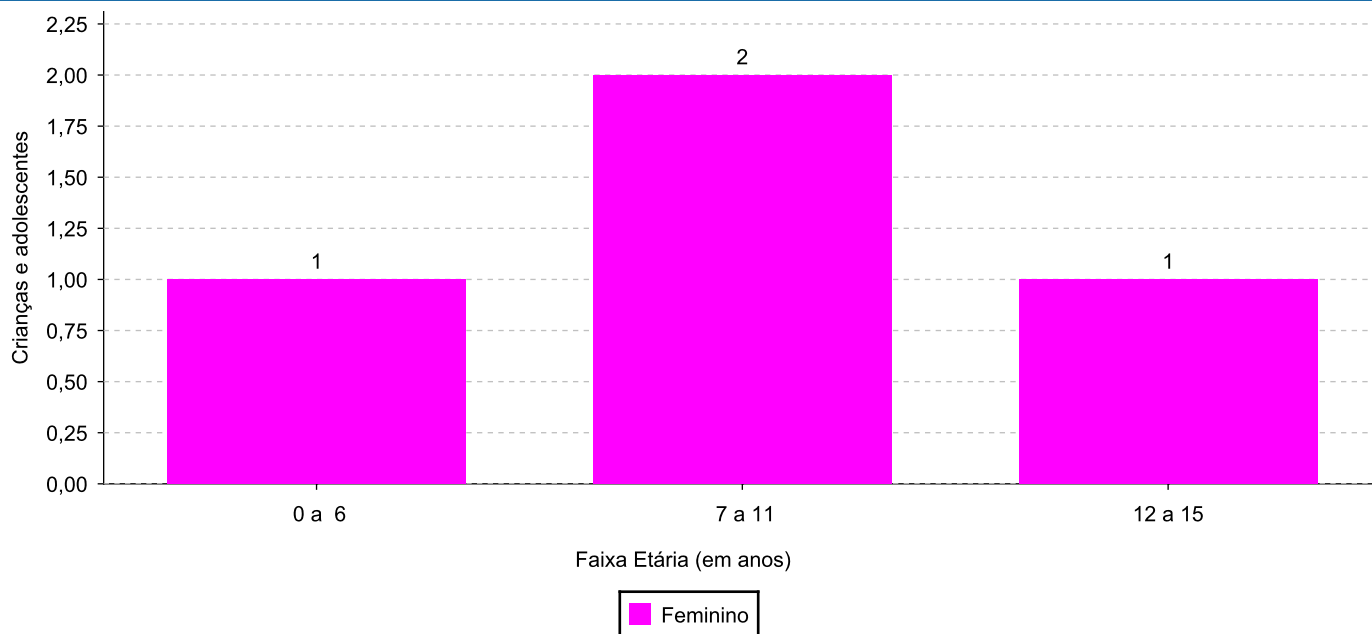
Atendimento	número de entidades	número de c/a	% de c/a no Estado	aptos à adoção	% aptos à adoção	Sem RCN	Sem Visita
SÃO FRANCISCO DE ITABAPOANA	1	4	100,00	0	0,00	0	3
Serviço de Acolhimento Institucional/ Modalidade Abrigo Institucional	1	4	100,00	0	0,00	0	3

**Origem da população infantojuvenil acolhida no Município.**

Município	Acolhidos	%
São Francisco de Itabapoana	4	100,00

**Indicadores de faixa etária, sexo, cor/raça e escolaridade das crianças e adolescentes acolhidos.****Faixa etária e sexo das crianças e adolescentes acolhidos.**

Faixa etária	número de c/a	%	feminino	masculino
0 a 6	1	25,00	1	0
7 a 11	2	50,00	2	0
12 a 15	1	25,00	1	0
Total	4	100,00	4	0

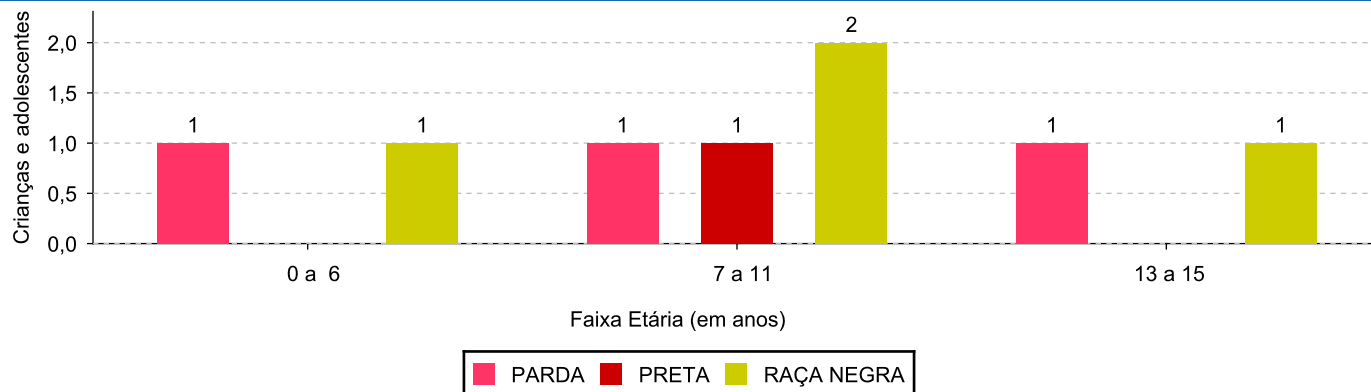
Percentual de crianças e adolescentes acolhidos por faixa etária.**Distribuição das crianças e adolescentes acolhidos por sexo e faixa etária.**



Cor/raça e faixa etária das crianças e adolescentes acolhidos.

Faixa Etária	nº de c/a	%	Branca	Amarela	Preta	Parda	Raça Negra	Indigena	Ignorado
0 a 6	1	25,00	0	0	0	1	1	0	0
7 a 11	2	50,00	0	0	1	1	2	0	0
12 a 15	1	25,00	0	0	0	1	1	0	0
Total	4	100,00	0	0	1	3	4	0	0

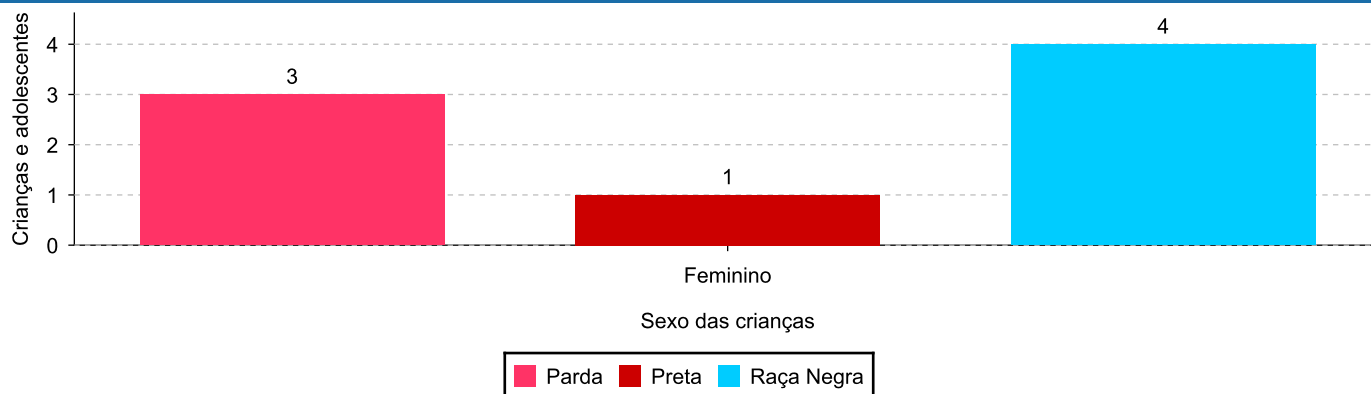
Distribuição das crianças e adolescentes acolhidos por cor/raça e faixa etária.



Cor/Raça e sexo das crianças e adolescentes acolhidos.

Cor/raça	número de c/a	%	feminino	masculino
Raça Negra	4	100,00	4	0
Parda	3	75,00	3	0
Preta	1	25,00	1	0
Total	4	100,00	4	0

Distribuição das crianças e adolescentes acolhidos por cor/raça e sexo.

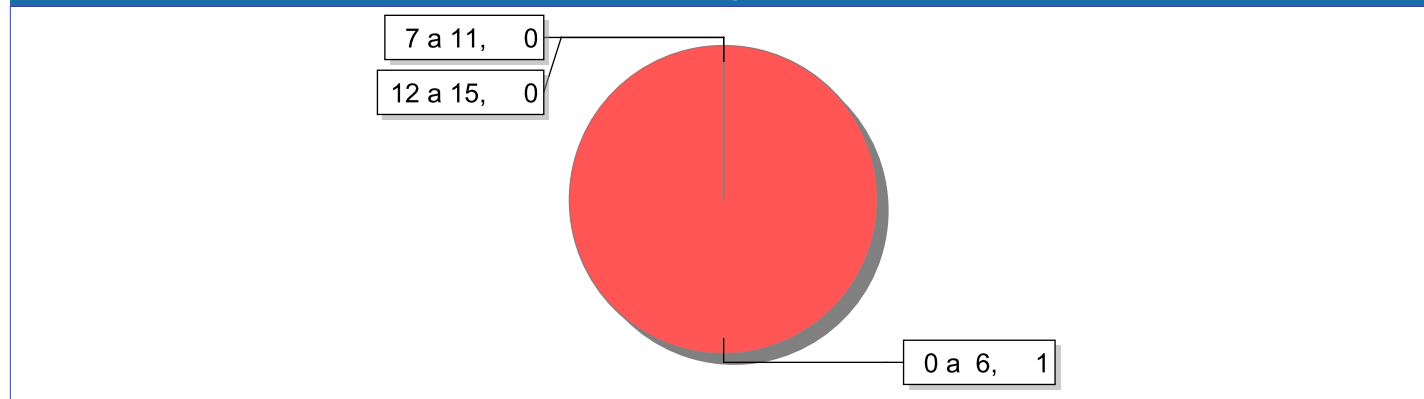




Escolaridade das crianças e adolescentes acolhidos, por faixa etária.

Faixa etária	Estuda	%	Não Estuda	%	Total	%
0 a 6	0	0,00	1	100,00	1	100,00
7 a 11	2	100,00	0	0,00	2	100,00
12 a 15	1	100,00	0	0,00	1	100,00
Total	3	75,00	1	25,00	4	100,00

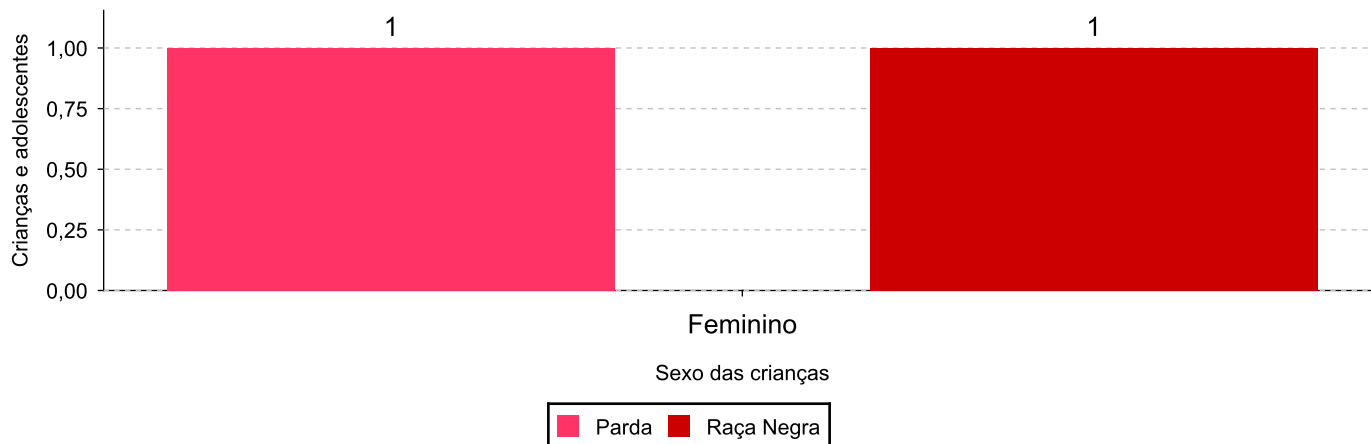
Faixas etárias (em números) das crianças e adolescentes que não estudam.



Indicadores de cor/raça e sexo das crianças e adolescentes acolhidos que não estudam.

Cor/Raça	número de c/a	%	feminino	masculino
Parda	1	100,00	1	0
Raça Negra	1	100,00	1	0
Total	1	100,00	1	0

Cor/Raça e sexo das crianças e adolescentes que não estudam.





Dos indicadores de deficiência e saúde.

Crianças e Adolescentes portadores de necessidades especiais.

Apresentam deficiência	número de c/a	%
Não	4	100,00
Total	4	100,00

Crianças e Adolescentes acolhidos que necessitam de tratamento de saúde especial.

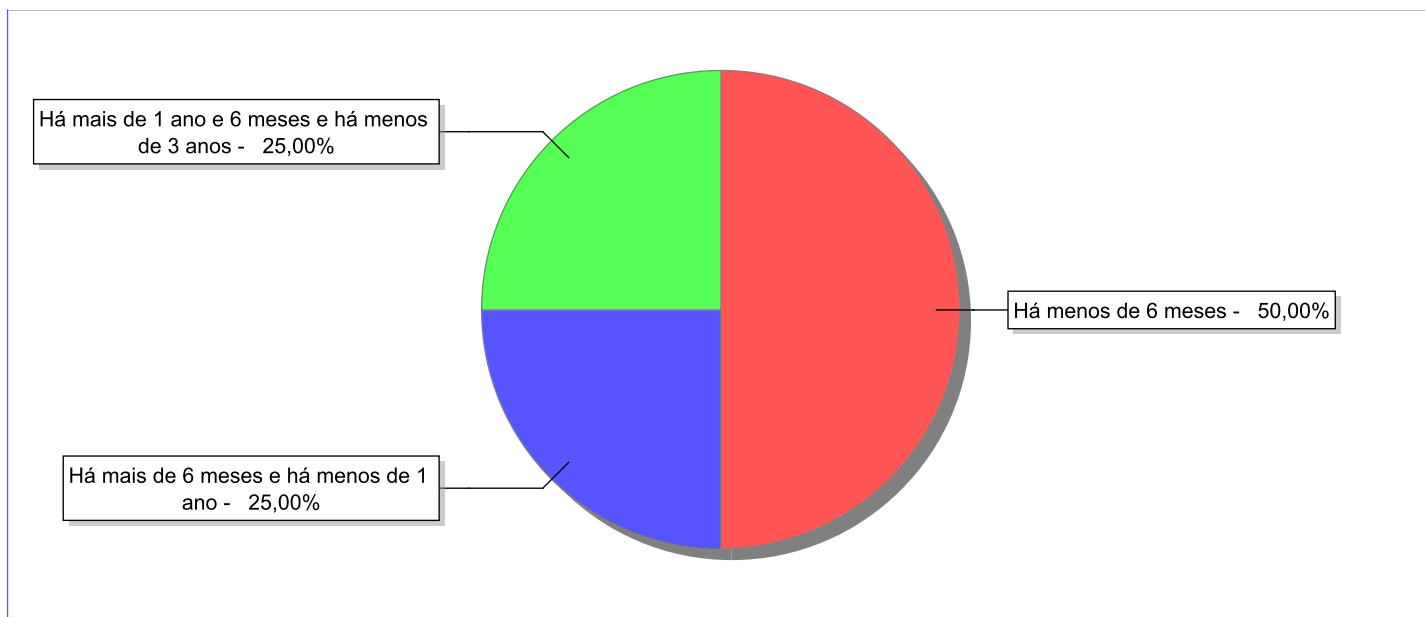
Necessidade de tratamento de saúde especial	número de c/a	%
Sim	1	25,00
Não	3	75,00
Total	4	100,00

Doenças mais comuns.

Doenças mais comuns	Incidência	%
Dificuldades fonoaudiológicas (tratamento fonoaudiológico)	1	50,00
Acompanhamento psicológico	1	50,00
Total	2	100,00

**Dos indicadores de período e motivo de acolhimento / desligamento.****Tempo de institucionalização das crianças e adolescentes que se encontram em regime de acolhimento institucional ou familiar.**

C/A acolhidos	nº de c/a	%
Há menos de 6 meses	2	50,00
Há mais de 6 meses e há menos de 1 ano	1	25,00
Há mais de 1 ano e 6 meses e há menos de 3 anos	1	25,00
Total	4	100,00

Percentual – tempo de acolhimento.

**Motivo de acolhimento.**

Motivo	nº de c/a	%	feminino	masculino
Negligência	1	25,00	1	0
Abuso sexual / Suspeita de abuso sexual	1	25,00	1	0
Abusos físicos ou psicológicos contra a criança ou adolescente	1	25,00	1	0
Abandono pelos pais ou responsáveis	1	25,00	1	0
Total	4	100,00	4	0

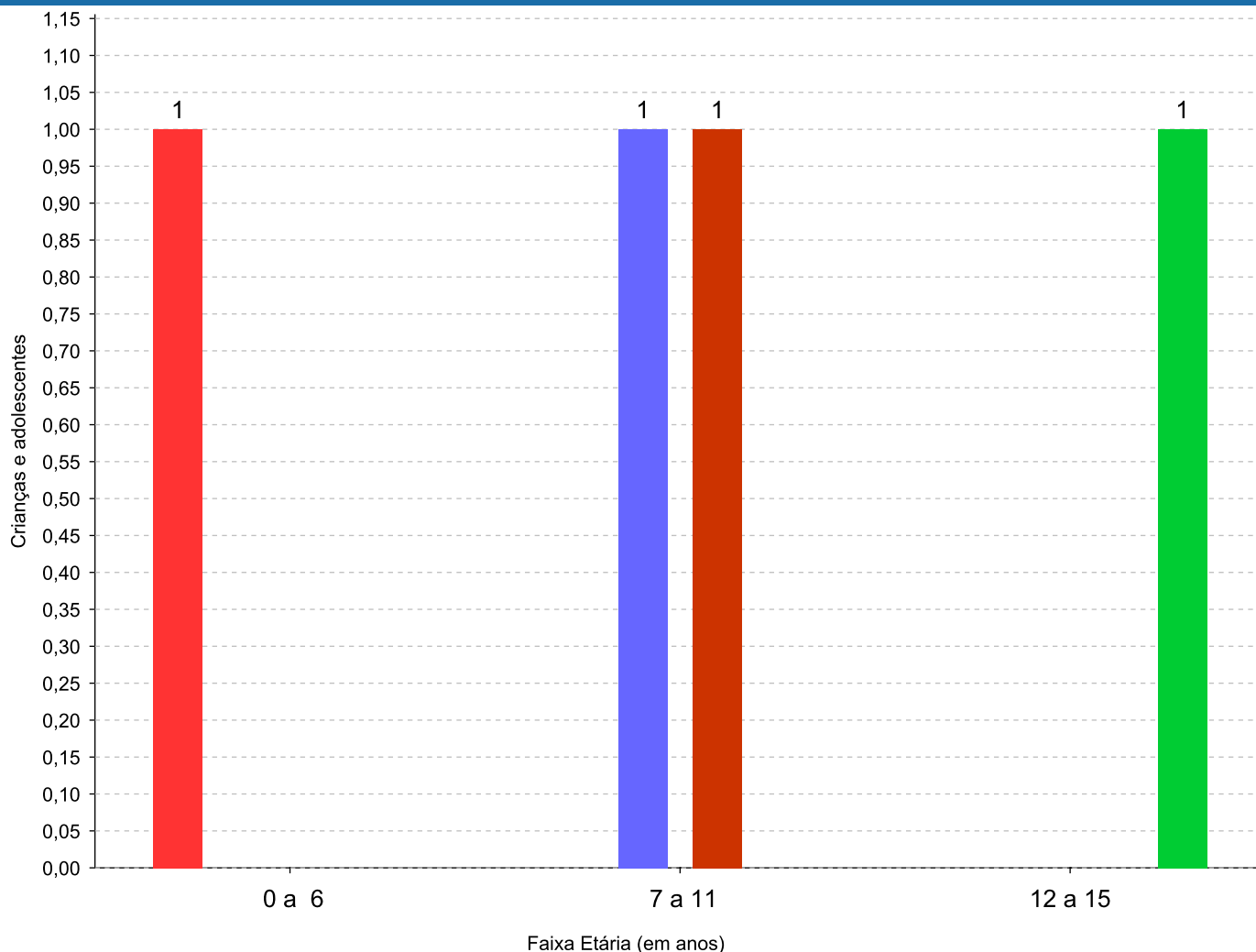
Observação: A partir de 2018 o motivo "Devolução por tentativa de colocação familiar mal sucedida" foi desmembrado em "Adoção mal sucedida", "Guarda ou Tutela para terceiros mal sucedida" e "Guarda ou Tutela para família extensa mal sucedida".



Motivo de acolhimento por faixa etária (% do motivo em cada faixa).

Motivo	nº de c/a	%	0 a 6	%	7 a 11	%	12 a 15	%	16 a 18	%
Negligência	1	25,00	0	0,00	1	50,00	0	0,00	0	
Abuso sexual / Suspeita de abuso sexual	1	25,00	1	100,00	0	0,00	0	0,00	0	
Abusos físicos ou psicológicos contra a criança ou adolescente	1	25,00	0	0,00	0	0,00	1	100,00	0	
Abandono pelos pais ou responsáveis	1	25,00	0	0,00	1	50,00	0	0,00	0	
Total	4	100,00	1	100,00	2	100,00	1	100,00	0	100,00

Motivos de acolhimento com maior incidência para cada faixa etária.



■ Abuso sexual / Suspeita de abuso sexual
 ■ Abandono pelos pais ou responsáveis
 ■ Negligência
■ Abusos físicos ou psicológicos contra a criança ou adolescente

Observação: A partir de 2018 o motivo "Devolução por tentativa de colocação familiar mal sucedida" foi desmembrado em "Adoção mal sucedida", "Guarda ou Tutela para terceiros mal sucedida" e "Guarda ou Tutela para família extensa mal sucedida".


Motivo de acolhimento por faixa etária (% da faixa em cada motivo).

Motivo	nº de c/a	0 a 6	%	7 a 11	%	12 a 15	%	16 a 18	%
Negligência	1	0	0,00	1	100,00	0	0,00	0	0,00
Abuso sexual / Suspeita de abuso sexual	1	1	100,00	0	0,00	0	0,00	0	0,00
Abusos físicos ou psicológicos contra a criança ou adolescente	1	0	0,00	0	0,00	1	100,00	0	0,00
Abandono pelos pais ou responsáveis	1	0	0,00	1	100,00	0	0,00	0	0,00
Total	4	1	25,00	2	50,00	1	25,00	0	0,00

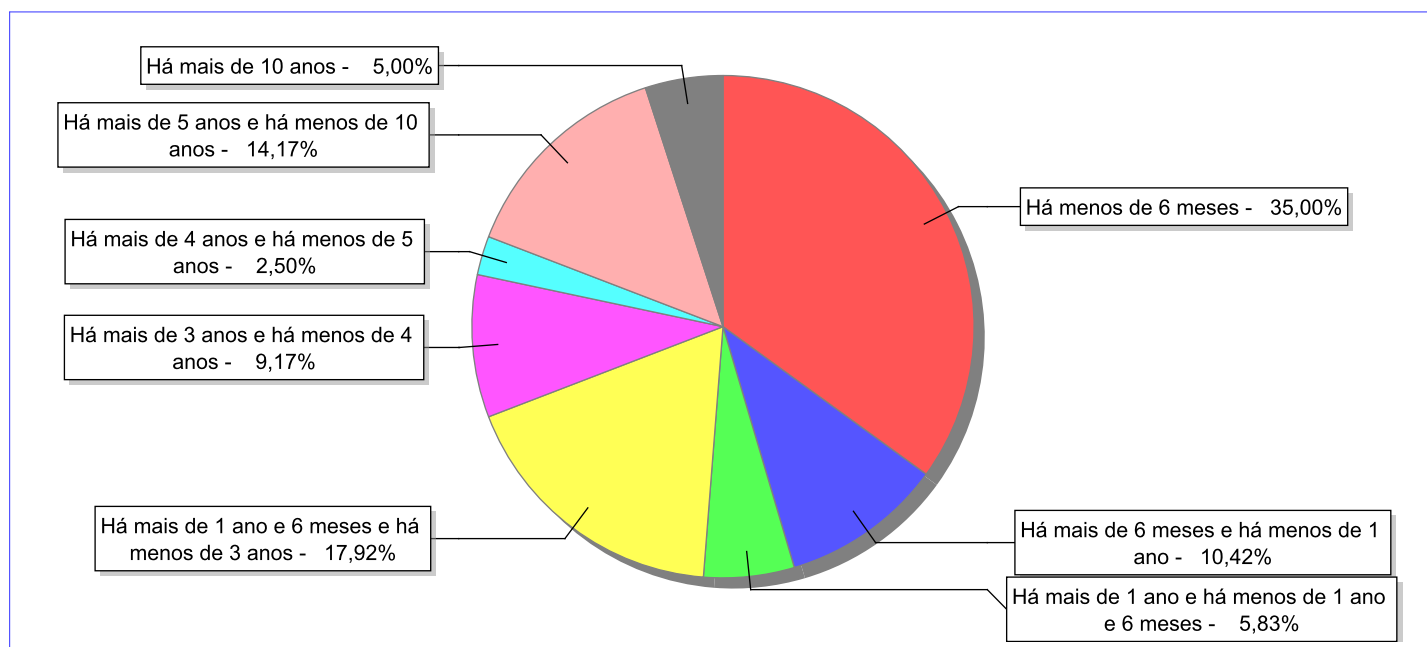
Observação: A partir de 2018 o motivo "Devolução por tentativa de colocação familiar mal sucedida" foi desmembrado em "Adoção mal sucedida", "Guarda ou Tutela para terceiros mal sucedida" e "Guarda ou Tutela para família extensa mal sucedida".

Tempo de institucionalização das crianças e adolescentes que se desligaram (*) do regime de acolhimento institucional ou familiar.

(*) Refere-se a crianças e adolescentes desligados a partir de 2008 e que não foram acolhidos novamente.

C/A desligados	nº de c/a	%
Há menos de 6 meses	84	35,00
Há mais de 6 meses e há menos de 1 ano	25	10,42
Há mais de 1 ano e há menos de 1 ano e 6 meses	14	5,83
Há mais de 1 ano e 6 meses e há menos de 3 anos	43	17,92
Há mais de 3 anos e há menos de 4 anos	22	9,17
Há mais de 4 anos e há menos de 5 anos	6	2,50
Há mais de 5 anos e há menos de 10 anos	34	14,17
Há mais de 10 anos	12	5,00
Total	240	100,00

Percentual – tempo de acolhimento.



**Motivo de desligamento.**

Motivo	nº de c/a	%	feminino	masculino
Reintegração aos genitores	142	59,17	69	73
Colocação em família substituta (Desativado e Desmembrado em 2018)	35	14,58	15	20
Maioridade	14	5,83	10	4
Evasão	12	5,00	8	4
Guarda ou tutela para família extensa (a partir de 2018)	12	5,00	8	4
Encerramento das atividades do serviço de acolhimento	8	3,33	3	5
Guarda ou Tutela para terceiros (a partir de 2018)	6	2,50	1	5
Transferência para outro serviço de acolhimento institucional	6	2,50	3	3
Transferência para outro regime de atendimento	2	0,83	0	2
Adoção (a partir de 2018)	2	0,83	0	2
Recambiamento para o Estado de Origem	1	0,42	0	1
Total	240	100,00	117	123

Observação: A partir de 2018 o motivo "Colocação em família substituta" foi desmembrado em "Adoção", Guarda ou Tutela para terceiros" e "Guarda ou Tutela para família extensa".

**Dos indicadores que podem contribuir para a definição da situação jurídica das crianças e adolescentes acolhidos.****Relação entre visitação e Ação de Destituição do Poder Familiar (DPF).**

Detalhamento da visitação	número de c/a	%	número de c/a com DPF	% de c/a com DPF	número de c/a sem DPF	% de c/a sem DPF
semanal	1	25,00	0	0,00	1	100,00
sem visita	3	75,00	1	33,33	2	66,67
Total	4	100,00	1	25,00	3	75,00

Faixa etária das crianças e adolescentes sem visita.

Faixa Etária	número de c/a	%	número de c/a com DPF	% de c/a com DPF	número de c/a sem DPF	% de c/a sem DPF
0 a 6	1	33,33	0	0,00	1	100,00
7 a 11	1	33,33	1	100,00	0	0,00
12 a 15	1	33,33	0	0,00	1	100,00
Total	3	100,00	1	33,33	2	66,67

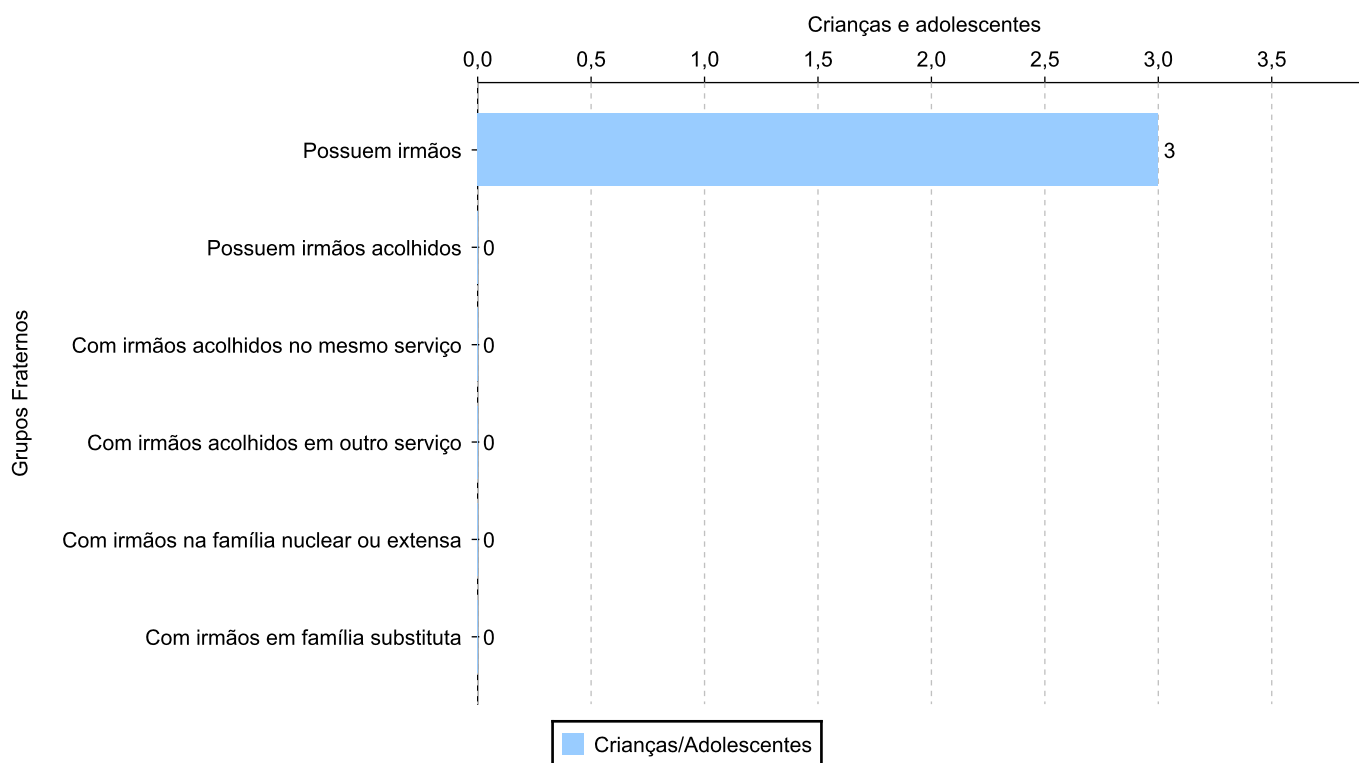
Vínculos biológicos das crianças e adolescentes acolhidos

Situação	número de c/a	%	número de c/a com DPF	% de c/a com DPF	número de c/a sem DPF	% de c/a sem DPF
Pai e/ou mãe vivo(s)	4	100,00	1	25,00	3	75,00
Total	4	100,00	1	25,00	3	75,00

Crianças e adolescentes acolhidos distribuídos por grupo fraterno.

Grupo	número de c/a
Possuem irmãos	3
Possuem irmãos acolhidos	0
Com irmãos acolhidos no mesmo serviço	0
Com irmãos acolhidos em outro serviço	0
Com irmãos na família nuclear ou extensa	0
Com irmãos em família substituta	0

Distribuição das crianças e adolescentes acolhidos por grupo fraterno.





26º CENSO DA POPULAÇÃO INFANTOJUVENIL ACOLHIDA

MUNICÍPIO: SÃO FRANCISCO DE ITABAPOANA

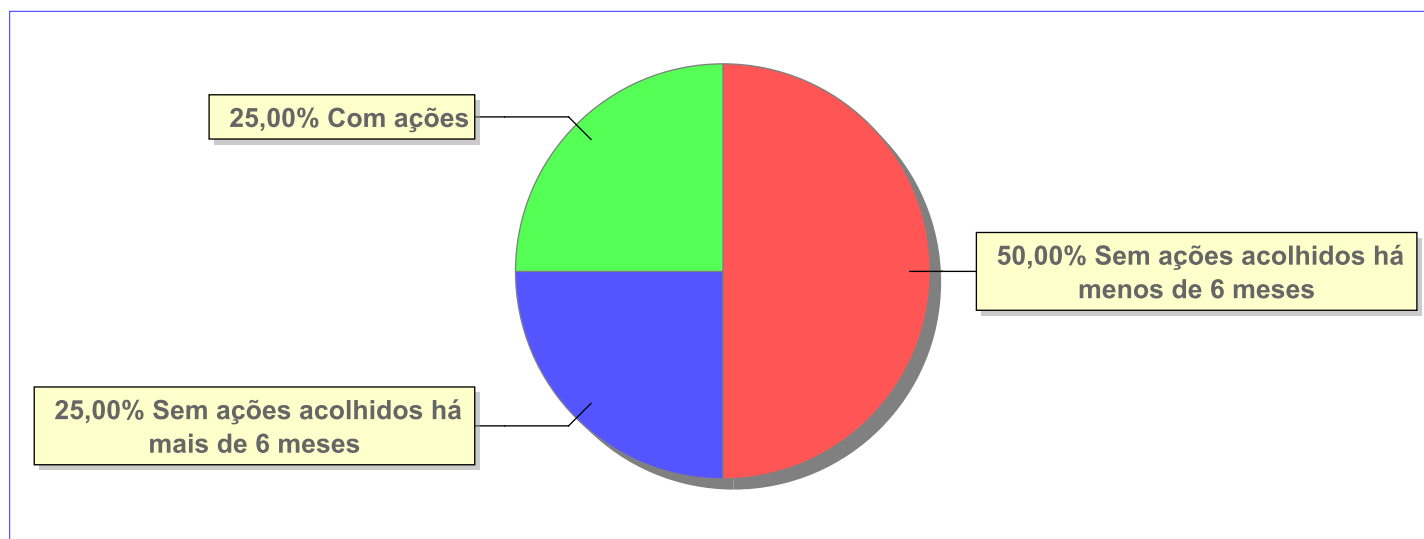
Não há Aptos à adoção neste município



Panorama e detalhamento da situação das crianças e adolescentes no sistema de justiça

Critério	número de c/a	%
Panorama da situação da c/a no sistema de justiça		
Com ações judiciais	1	25,00
Sem ações judiciais	3	75,00
Total	4	100,00
Acompanhamento no âmbito da PJIJ de crianças e adolescentes sem ações		
Sem P.A. acolhidos há mais de 6 meses	1	33,33
Sem P.A. acolhidos há menos de 6 meses	2	66,67
Total	3	100,00
Acompanhamento no âmbito do Poder Judiciário		
com ações judiciais	1	25,00
sem ações e sem procedimentos judiciais	3	75,00
Total	4	100,00

Distribuição percentual de ações.

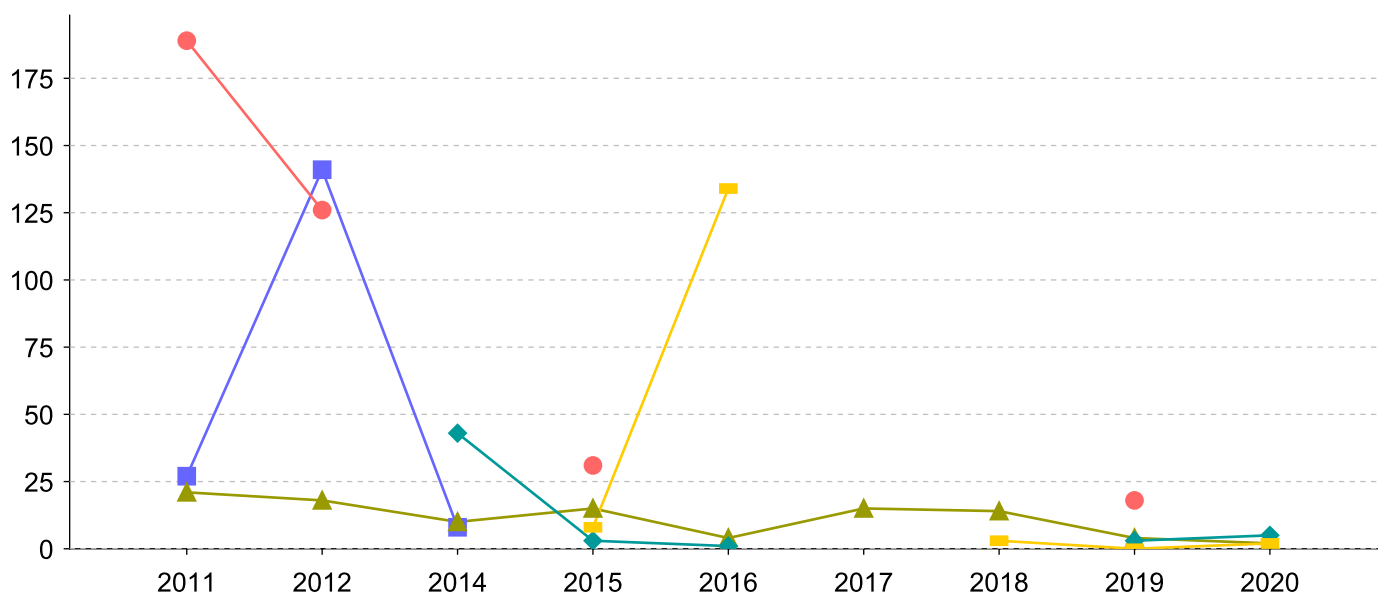


Ações Judiciais	nº de ações	%
Ação de Destituição do Poder Familiar	1	100,00
Total	1	100,00

Evolução do tempo médio de acolhimento (em meses) das c/a desligadas

Motivo do Desligamento	Média	2011	2012	2013	2014	2015	2016	2017	2018	2019	2020
Reintegração aos genitores	10	21	18	-	10	15	4	15	14	4	2
Colocação em família substituta (Desativado e Desmembrado em 2018)	43	27	141	-	8	-	-	-	-	-	-
Guarda ou tutela para família extensa (a partir de 2018)	14	-	-	-	-	8	134	-	3	0	2
Evasão	8	-	-	-	43	3	1	-	-	3	5
Encerramento das atividades do serviço de acolhimento	41	-	-	-	-	-	41	-	-	-	-
Guarda ou Tutela para terceiros (a partir de 2018)	24	-	-	-	-	-	-	-	-	-	24
Maioridade	98	189	126	-	-	31	-	-	-	18	-
Adoção (a partir de 2018)	19	-	-	-	-	-	-	-	-	-	19
Transferência para outro regime de atendimento	40	-	-	-	79	-	-	-	-	-	1
Recambiamento para o Estado de Origem	1	-	-	-	-	-	-	-	1	-	-

Evolução do tempo médio de acolhimento das c/a desligadas (principais motivos)



■ Colocação em família substituta (Desativado e Desmembrado em 2018)
 ● Maioridade
▲ Reintegração aos genitores
 ◆ Evasão
 ■ Guarda ou tutela para família extensa (a partir de 2018)



Distribuição da população infantojuvenil acolhida

Total das entidades de acolhimento institucional e Equipe de acompanhamento do Projeto Família Acolhedora (CREAS), das crianças e adolescentes inseridos nesses regimes, das crianças e adolescentes aptos à adoção, das crianças e adolescentes sem registro civil de nascimento e das crianças e adolescentes sem visita.

Atendimento	número de entidades	número de c/a	% de c/a no Estado	aptos à adoção	% aptos à adoção	Sem RCN	Sem Visita
SÃO GONÇALO	5	54	100,00	6	11,11	4	44
Serviço de Acolhimento Institucional/ Modalidade Abrigo Institucional	4	32	59,26	5	9,26	0	28
Serviço de Acolhimento em Família Acolhedora	1	22	40,74	1	1,85	4	16

**Origem da população infantojuvenil acolhida no Município.**

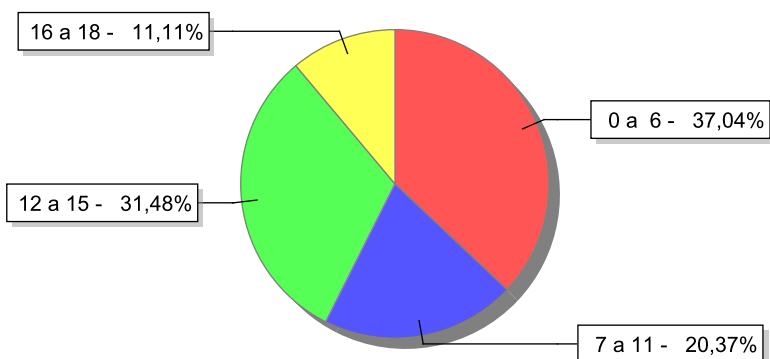
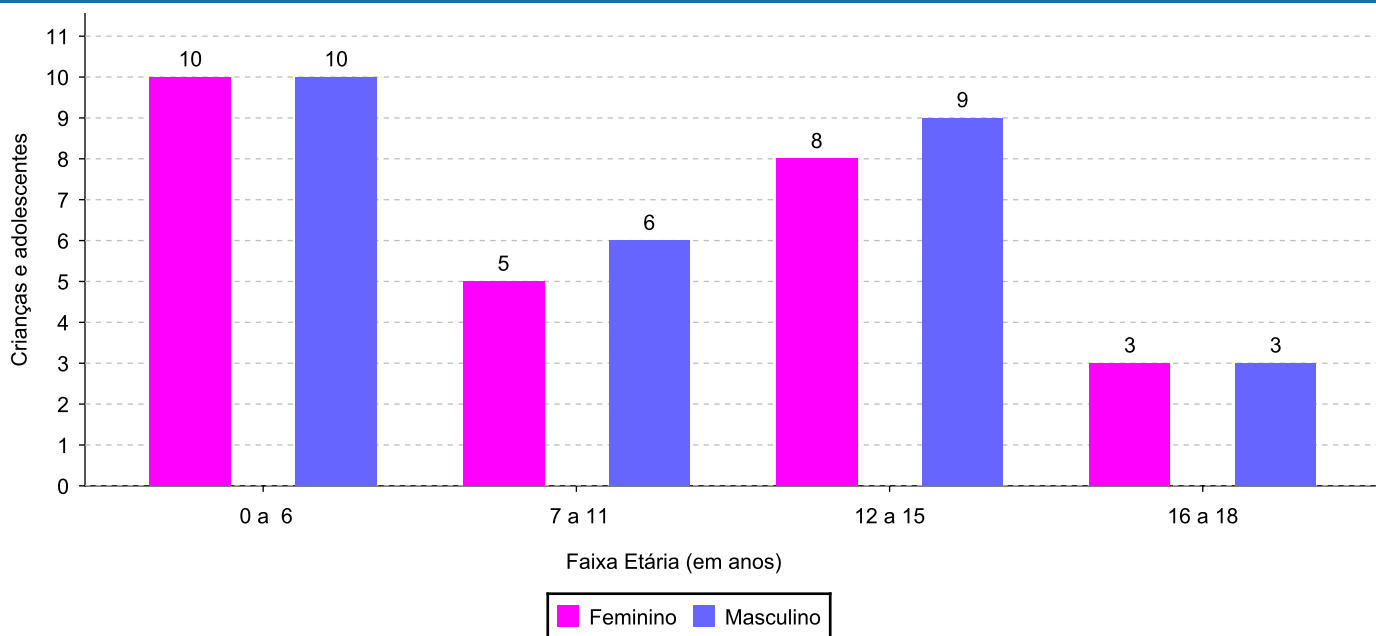
Município	Acolhidos	%
São Gonçalo	53	98,15
Rio de Janeiro	1	1,85
Total	54	100,00

Distribuição da população infantojuvenil oriunda do Município analisado, acolhida pelos demais Municípios do Estado.

Município de localização do acolhido	Acolhidos	%
Niterói	4	80,00
Itaboraí	1	20,00
Total	5	100,00

**Indicadores de faixa etária, sexo, cor/raça e escolaridade das crianças e adolescentes acolhidos.****Faixa etária e sexo das crianças e adolescentes acolhidos.**

Faixa etária	número de c/a	%	feminino	masculino
0 a 6	20	37,04	10	10
7 a 11	11	20,37	5	6
12 a 15	17	31,48	8	9
16 a 18	6	11,11	3	3
Total	54	100,00	26	28

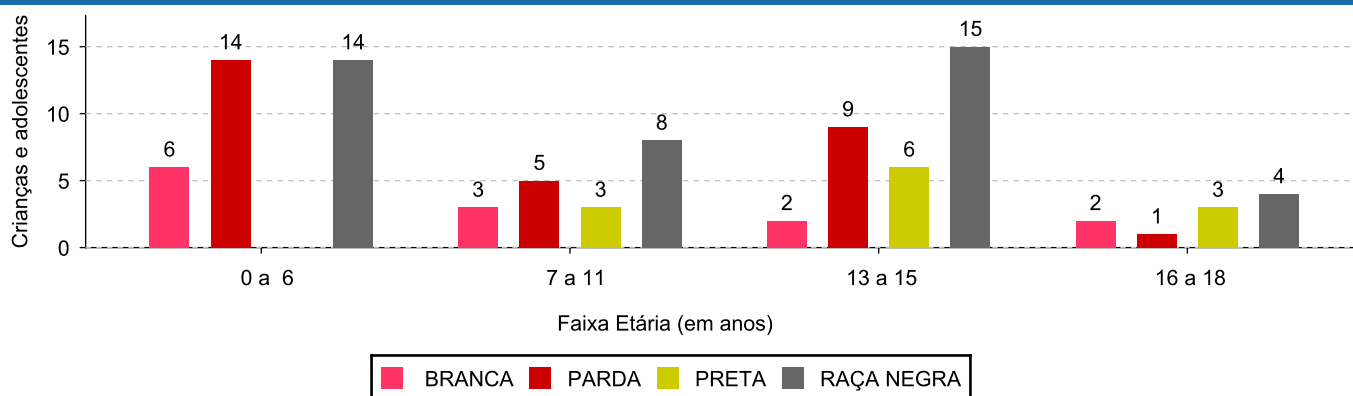
Percentual de crianças e adolescentes acolhidos por faixa etária.**Distribuição das crianças e adolescentes acolhidos por sexo e faixa etária.**



Cor/raça e faixa etária das crianças e adolescentes acolhidos.

Faixa Etária	nº de c/a	%	Branca	Amarela	Preta	Parda	Raça Negra	Indigena	Ignorado
0 a 6	20	37,04	6	0	0	14	14	0	0
7 a 11	11	20,37	3	0	3	5	8	0	0
12 a 15	17	31,48	2	0	6	9	15	0	0
16 a 18	6	11,11	2	0	3	1	4	0	0
Total	54	100,00	13	0	12	29	41	0	0

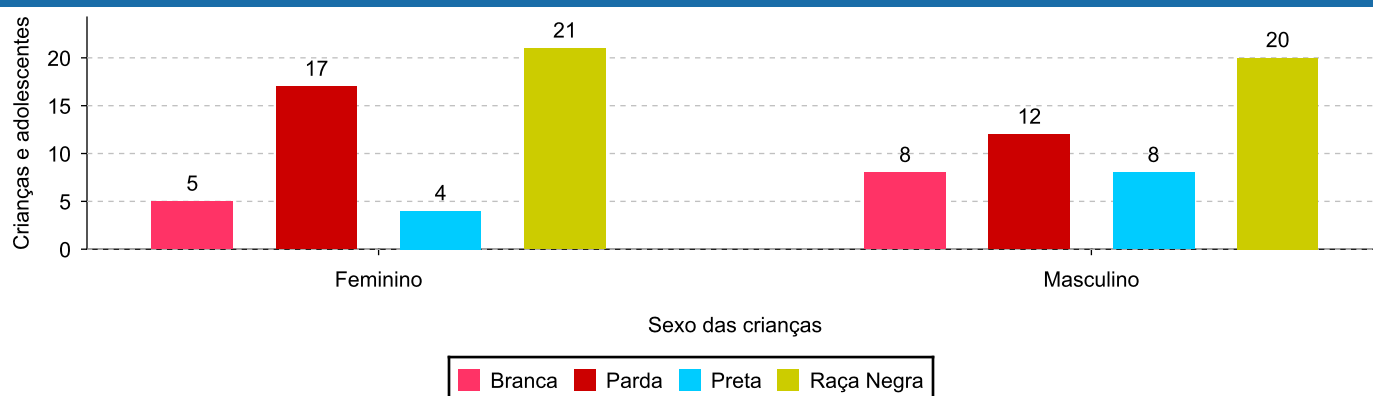
Distribuição das crianças e adolescentes acolhidos por cor/raça e faixa etária.



Cor/Raça e sexo das crianças e adolescentes acolhidos.

Cor/raça	número de c/a	%	feminino	masculino
Raça Negra	41	75,93	21	20
Parda	29	53,70	17	12
Branca	13	24,07	5	8
Preta	12	22,22	4	8
Total	54	100,00	26	28

Distribuição das crianças e adolescentes acolhidos por cor/raça e sexo.

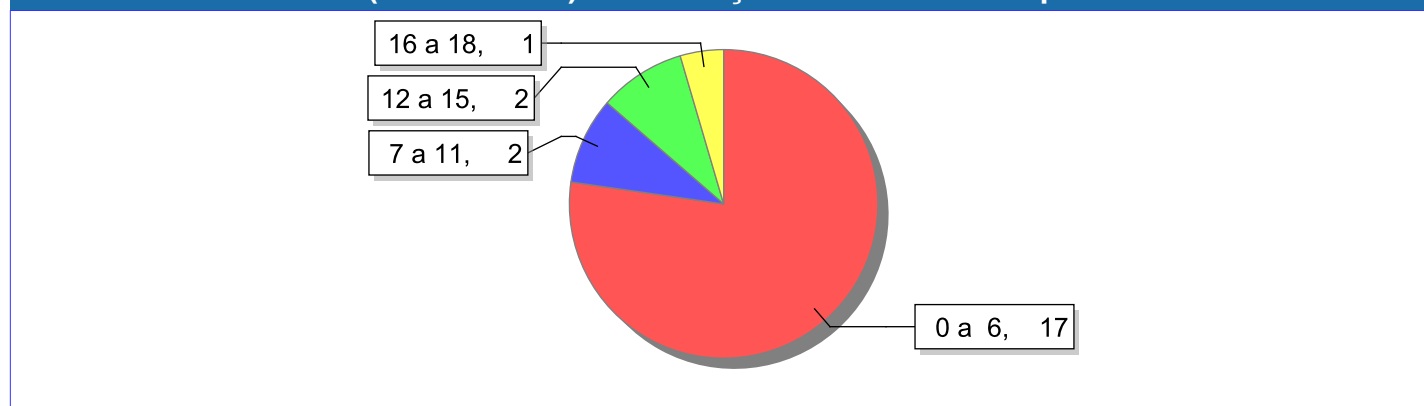




Escolaridade das crianças e adolescentes acolhidos, por faixa etária.

Faixa etária	Estuda	%	Não Estuda	%	Total	%
0 a 6	3	15,00	17	85,00	20	100,00
7 a 11	9	81,82	2	18,18	11	100,00
12 a 15	15	88,24	2	11,76	17	100,00
16 a 18	5	83,33	1	16,67	6	100,00
Total	32	59,26	22	40,74	54	100,00

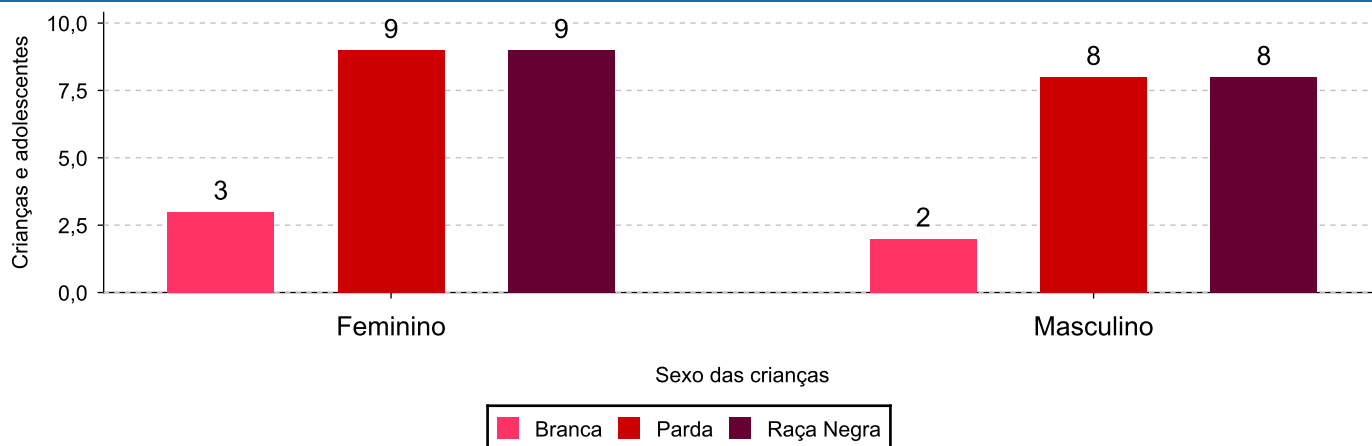
Faixas etárias (em números) das crianças e adolescentes que não estudam.



Indicadores de cor/raça e sexo das crianças e adolescentes acolhidos que não estudam.

Cor/Raça	número de c/a	%	feminino	masculino
Parda	17	77,27	9	8
Raça Negra	17	77,27	9	8
Branca	5	22,73	3	2
Total	22	100,00	12	10

Cor/Raça e sexo das crianças e adolescentes que não estudam.





Dos indicadores de deficiência e saúde.

Crianças e Adolescentes portadores de necessidades especiais.

Apresentam deficiência	número de c/a	%
Sim	4	7,41
Não	50	92,59
Total	54	100,00

Detalhamento das crianças e adolescentes portadores de necessidades especiais.

Categoria	nº de c/a	%
Deficiência mental	3	75,00
Deficiência múltipla	1	25,00
Total	4	100,00

Crianças e Adolescentes acolhidos que necessitam de tratamento de saúde especial.

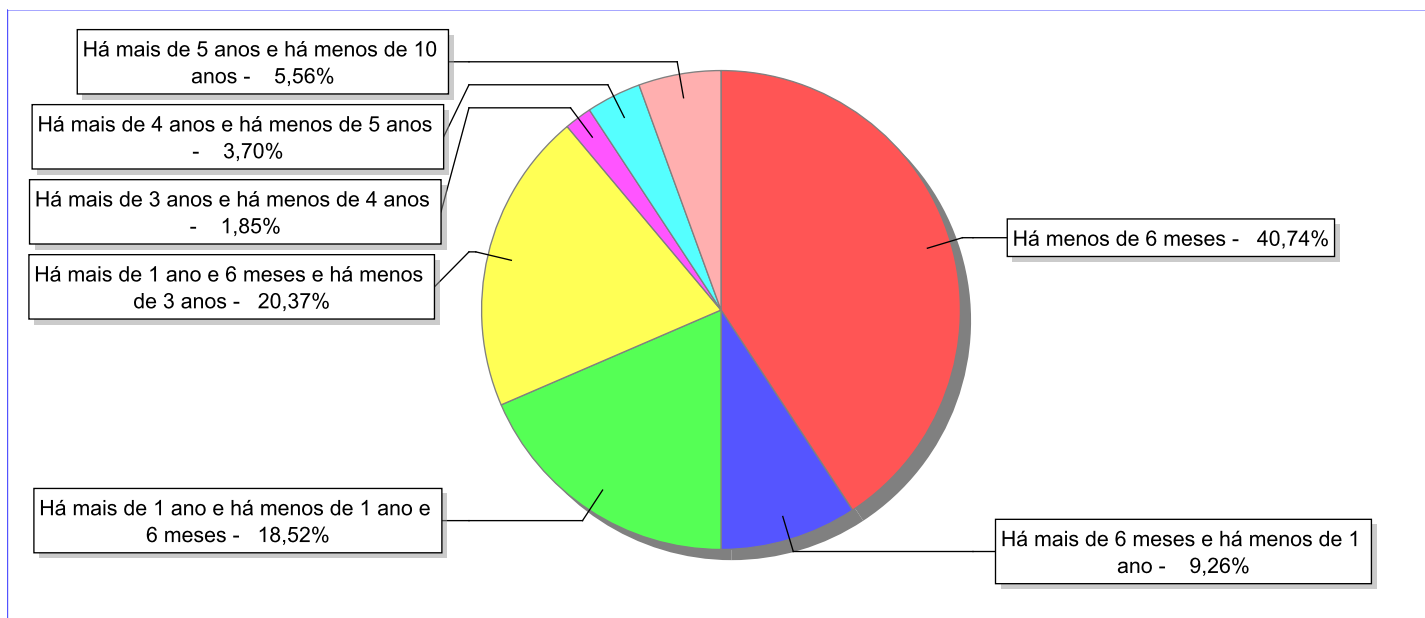
Necessidade de tratamento de saúde especial	número de c/a	%
Sim	14	25,93
Não	40	74,07
Total	54	100,00

Doenças mais comuns.

Doenças mais comuns	Incidência	%
Acompanhamento psicológico	4	21,05
Acompanhamento Psiquiátrico	3	15,79
Doenças Neurológicas	2	10,53
Esquizofrenia	1	5,26
DST (Doenças Sexualmente Transmissíveis)	1	5,26
Diabetes	1	5,26
Doenças Dermatológicas	1	5,26
HIV Positivo	1	5,26
Encefalopatia	1	5,26
Epilepsia	1	5,26
Transtorno bipolar	1	5,26
Outras doenças	1	5,26
Tratamento Oftalmológico	1	5,26
Total	19	100,00

**Dos indicadores de período e motivo de acolhimento / desligamento.****Tempo de institucionalização das crianças e adolescentes que se encontram em regime de acolhimento institucional ou familiar.**

C/A acolhidos	nº de c/a	%
Há menos de 6 meses	22	40,74
Há mais de 6 meses e há menos de 1 ano	5	9,26
Há mais de 1 ano e há menos de 1 ano e 6 meses	10	18,52
Há mais de 1 ano e 6 meses e há menos de 3 anos	11	20,37
Há mais de 3 anos e há menos de 4 anos	1	1,85
Há mais de 4 anos e há menos de 5 anos	2	3,70
Há mais de 5 anos e há menos de 10 anos	3	5,56
Total	54	100,00

Percentual – tempo de acolhimento.

**Motivo de acolhimento.**

Motivo	nº de c/a	%	feminino	masculino
Negligência	18	33,33	9	9
Entrega voluntária	10	18,52	5	5
Abandono pelos pais ou responsáveis	5	9,26	1	4
Guarda ou tutela para terceiros mal sucedida (a partir de 2018)	4	7,41	2	2
Situação de Rua	3	5,56	0	3
Transferência de outro regime de atendimento	2	3,70	2	0
Carência de recursos materiais da família ou responsáveis	2	3,70	2	0
Em razão de sua conduta	2	3,70	1	1
Risco de vida na comunidade	1	1,85	1	0
Devolução por tentativa de colocação familiar mal sucedida (Desativado e Desmembrado em 2018)	1	1,85	0	1
Transferência de/para outra Família acolhedora	1	1,85	1	0
Genitor(es) maior(es) de 18 anos abrigado(s) com o filho (Abrigo de família)	1	1,85	1	0
Adoção mal sucedida (a partir de 2018)	1	1,85	1	0
Orfandade	1	1,85	0	1
Responsável cumprindo pena privativa de liberdade	1	1,85	0	1
Guarda ou tutela para família extensa mal sucedida (a partir de 2018)	1	1,85	0	1
Total	54	100,00	26	28

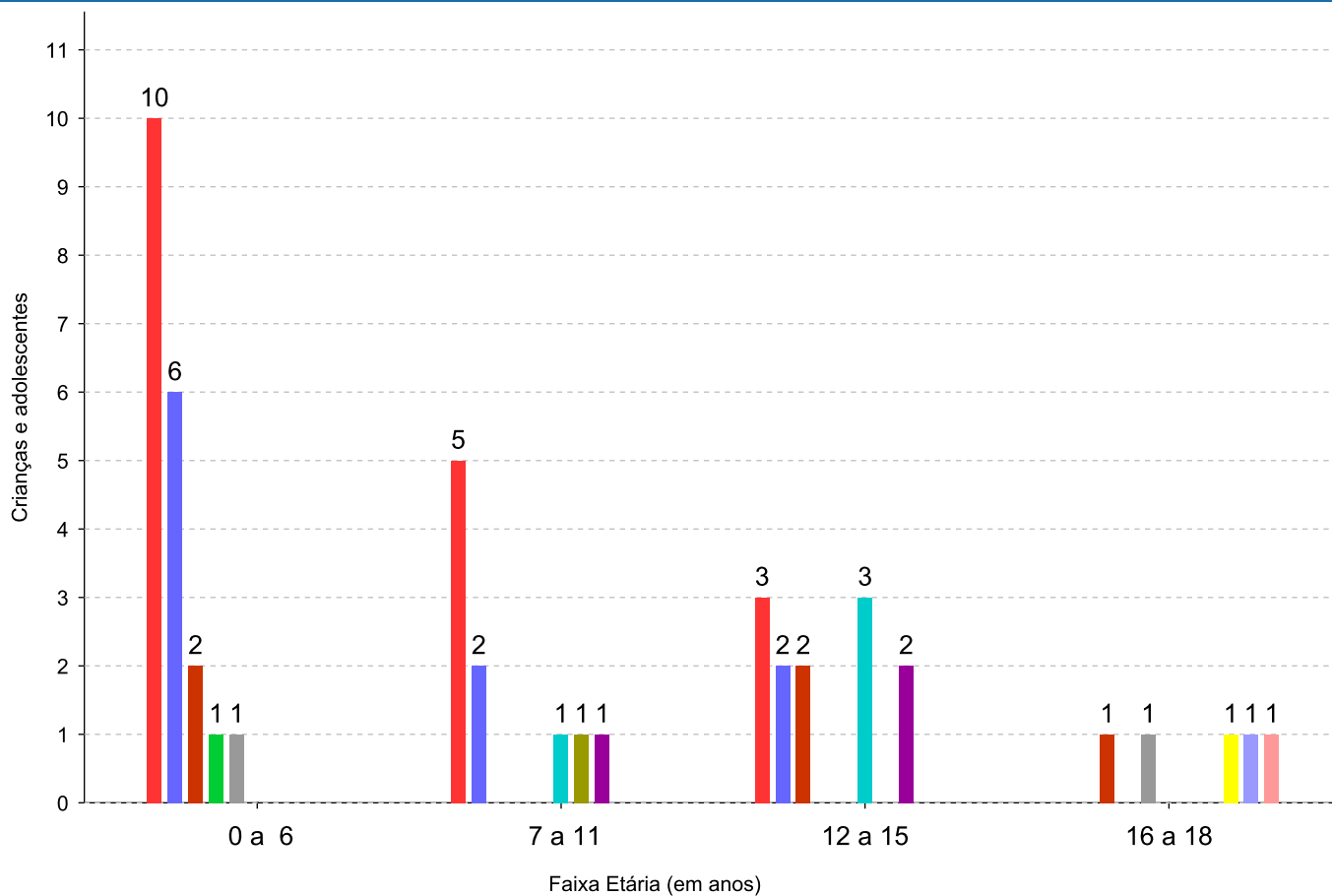
Observação: A partir de 2018 o motivo "Devolução por tentativa de colocação familiar mal sucedida" foi desmembrado em "Adoção mal sucedida", "Guarda ou Tutela para terceiros mal sucedida" e "Guarda ou Tutela para família extensa mal sucedida".



Motivo de acolhimento por faixa etária (% do motivo em cada faixa).

Motivo	nº de c/a	%	0 a 6	%	7 a 11	%	12 a 15	%	16 a 18	%
Negligência	18	33,33	10	50,00	5	45,45	3	17,65	0	0,00
Entrega voluntária	10	18,52	6	30,00	2	18,18	2	11,76	0	0,00
Abandono pelos pais ou responsáveis	5	9,26	2	10,00	0	0,00	2	11,76	1	16,67
Guarda ou tutela para terceiros mal sucedida (a partir de 2018)	4	7,41	0	0,00	1	9,09	3	17,65	0	0,00
Situação de Rua	3	5,56	0	0,00	1	9,09	2	11,76	0	0,00
Transferência de outro regime de atendimento	2	3,70	0	0,00	0	0,00	1	5,88	1	16,67
Carência de recursos materiais da família ou responsáveis	2	3,70	1	5,00	0	0,00	0	0,00	1	16,67
Em razão de sua conduta	2	3,70	0	0,00	1	9,09	0	0,00	1	16,67
Risco de vida na comunidade	1	1,85	0	0,00	0	0,00	1	5,88	0	0,00
Devolução por tentativa de colocação familiar mal sucedida (Desativado e Desmembrado em 2018)	1	1,85	0	0,00	0	0,00	0	0,00	1	16,67
Transferência de/para outra Família acolhedora	1	1,85	1	5,00	0	0,00	0	0,00	0	0,00
Genitor(es) maior(es) de 18 anos abrigado(s) com o filho (Abrigo de família)	1	1,85	0	0,00	0	0,00	1	5,88	0	0,00
Adoção mal sucedida (a partir de 2018)	1	1,85	0	0,00	1	9,09	0	0,00	0	0,00
Orfandade	1	1,85	0	0,00	0	0,00	0	0,00	1	16,67
Responsável cumprindo pena privativa de liberdade	1	1,85	0	0,00	0	0,00	1	5,88	0	0,00
Guarda ou tutela para família extensa mal sucedida (a partir de 2018)	1	1,85	0	0,00	0	0,00	1	5,88	0	0,00
Total	54	100,00	20	100,00	11	100,00	17	100,00	6	100,00

Observação: A partir de 2018 o motivo "Devolução por tentativa de colocação familiar mal sucedida" foi desmembrado em "Adoção mal sucedida", "Guarda ou Tutela para terceiros mal sucedida" e "Guarda ou Tutela para família extensa mal sucedida".


Motivos de acolhimento com maior incidência para cada faixa etária.


- Negligência
- Entrega voluntária
- Abandono pelos pais ou responsáveis
- Transferência de/para outra Família acolhedora
- Carência de recursos materiais da família ou responsáveis
- Guarda ou tutela para terceiros mal sucedida (a partir de 2018)
- Adoção mal sucedida (a partir de 2018)
- Situação de Rua
- Devolução por tentativa de colocação familiar mal sucedida (Desativado e Desmembrado em 2018)
- Transferência de outro regime de atendimento
- Em razão de sua conduta



Motivo de acolhimento por faixa etária (% da faixa em cada motivo).

Motivo	nº de c/a	0 a 6	%	7 a 11	%	12 a 15	%	16 a 18	%
Negligência	18	10	55,56	5	27,78	3	16,67	0	0,00
Entrega voluntária	10	6	60,00	2	20,00	2	20,00	0	0,00
Abandono pelos pais ou responsáveis	5	2	40,00	0	0,00	2	40,00	1	20,00
Guarda ou tutela para terceiros mal sucedida (a partir de 2018)	4	0	0,00	1	25,00	3	75,00	0	0,00
Situação de Rua	3	0	0,00	1	33,33	2	66,67	0	0,00
Transferência de outro regime de atendimento	2	0	0,00	0	0,00	1	50,00	1	50,00
Carência de recursos materiais da família ou responsáveis	2	1	50,00	0	0,00	0	0,00	1	50,00
Em razão de sua conduta	2	0	0,00	1	50,00	0	0,00	1	50,00
Risco de vida na comunidade	1	0	0,00	0	0,00	1	100,00	0	0,00
Devolução por tentativa de colocação familiar mal sucedida (Desativado e Desmembrado em 2018)	1	0	0,00	0	0,00	0	0,00	1	100,00
Transferência de/para outra Família acolhedora	1	1	100,00	0	0,00	0	0,00	0	0,00
Genitor(es) maior(es) de 18 anos abrigado(s) com o filho (Abrigo de família)	1	0	0,00	0	0,00	1	100,00	0	0,00
Adoção mal sucedida (a partir de 2018)	1	0	0,00	1	100,00	0	0,00	0	0,00
Orfandade	1	0	0,00	0	0,00	0	0,00	1	100,00
Responsável cumprindo pena privativa de liberdade	1	0	0,00	0	0,00	1	100,00	0	0,00
Guarda ou tutela para família extensa mal sucedida (a partir de 2018)	1	0	0,00	0	0,00	1	100,00	0	0,00
Total	54	20	37,03	11	20,37	17	31,48	6	11,12

Observação: A partir de 2018 o motivo "Devolução por tentativa de colocação familiar mal sucedida" foi desmembrado em "Adoção mal sucedida", "Guarda ou Tutela para terceiros mal sucedida" e "Guarda ou Tutela para família extensa mal sucedida".

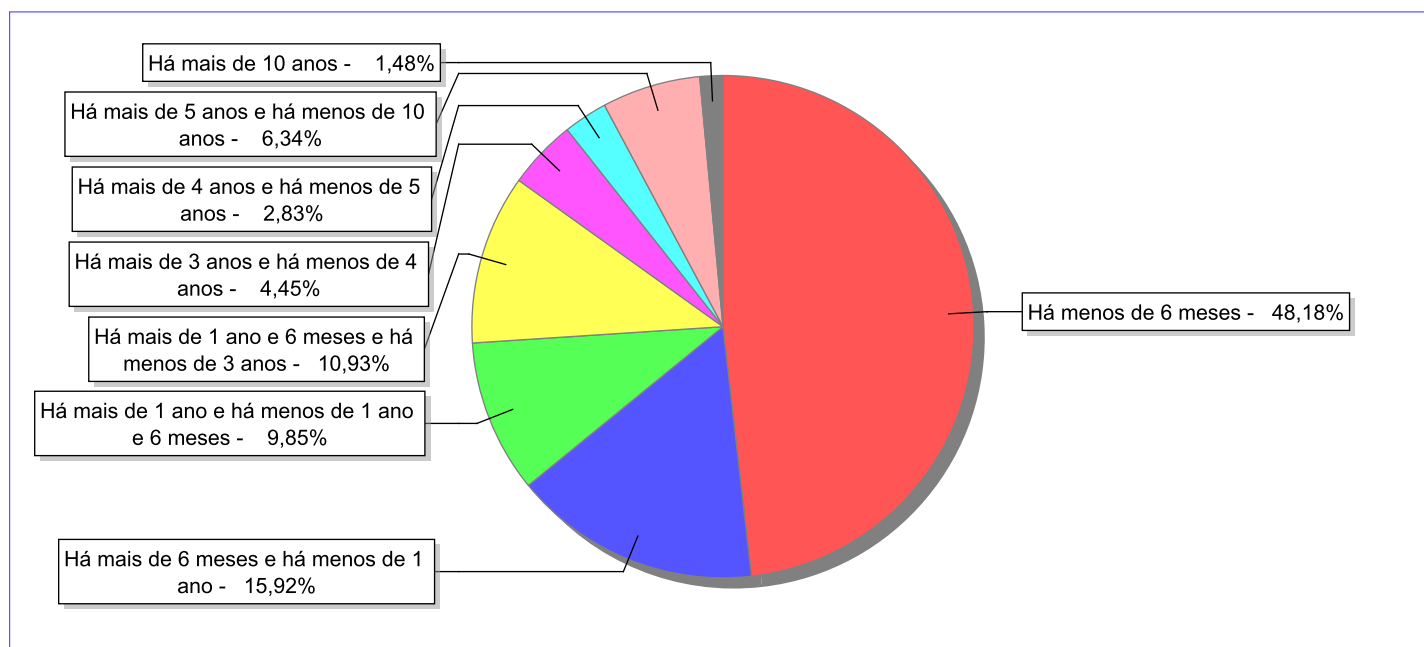
MUNICÍPIO: SÃO GONÇALO

Tempo de institucionalização das crianças e adolescentes que se desligaram (*) do regime de acolhimento institucional ou familiar.

(*) Refere-se a crianças e adolescentes desligados a partir de 2008 e que não foram acolhidos novamente.

C/A desligados	nº de c/a	%
Há menos de 6 meses	357	48,18
Há mais de 6 meses e há menos de 1 ano	118	15,92
Há mais de 1 ano e há menos de 1 ano e 6 meses	73	9,85
Há mais de 1 ano e 6 meses e há menos de 3 anos	81	10,93
Há mais de 3 anos e há menos de 4 anos	33	4,45
Há mais de 4 anos e há menos de 5 anos	21	2,83
Há mais de 5 anos e há menos de 10 anos	47	6,34
Há mais de 10 anos	11	1,48
Total	741	100,00

Percentual – tempo de acolhimento.



**Motivo de desligamento.**

Motivo	nº de c/a	%	feminino	masculino
Reintegração aos genitores	214	28,88	89	125
Evasão	182	24,56	83	99
Colocação em família substituta (Desativado e Desmembrado em 2018)	119	16,06	58	61
Desligamento voluntário da família (dos abrigos de família)	56	7,56	27	29
Maioridade	48	6,48	15	33
Adoção (a partir de 2018)	45	6,07	27	18
Guarda ou tutela para família extensa (a partir de 2018)	39	5,26	20	19
Transferência para outro serviço de acolhimento institucional	12	1,62	5	7
Transferência para outro regime de atendimento	12	1,62	5	7
Guarda ou Tutela para terceiros (a partir de 2018)	3	0,40	1	2
Transferência de/para outra Família acolhedora	3	0,40	3	0
Encerramento das atividades do serviço de acolhimento	3	0,40	1	2
Retirada da instituição sem ordem judicial	2	0,27	1	1
Outros (Desativado em 2018)	1	0,13	1	0
Recambiamento ao Município de Origem	1	0,13	1	0
Emancipação	1	0,13	1	0
Total	741	100,00	338	403

Observação: A partir de 2018 o motivo "Colocação em família substituta" foi desmembrado em "Adoção", Guarda ou Tutela para terceiros" e "Guarda ou Tutela para família extensa".



MUNICÍPIO: SÃO GONÇALO

Dos indicadores que podem contribuir para a definição da situação jurídica das crianças e adolescentes acolhidos.

Relação entre visitação e Ação de Destituição do Poder Familiar (DPF).

Detalhamento da visitação	número de c/a	%	número de c/a com DPF	% de c/a com DPF	número de c/a sem DPF	% de c/a sem DPF
semanal	6	11,11	4	66,67	2	33,33
quinzenal	2	3,70	1	50,00	1	50,00
mensal	1	1,85	0	0,00	1	100,00
bimestral	1	1,85	1	100,00	0	0,00
sem visita	44	81,48	15	34,09	29	65,91
Total	54	100,00	21	38,89	33	61,11

Faixa etária das crianças e adolescentes sem visita.

Faixa Etária	número de c/a	%	número de c/a com DPF	% de c/a com DPF	número de c/a sem DPF	% de c/a sem DPF
0 a 6	15	34,09	5	33,33	10	66,67
7 a 11	9	20,45	3	33,33	6	66,67
12 a 15	17	38,64	6	35,29	11	64,71
16 a 18	3	6,82	1	33,33	2	66,67
Total	44	100,00	15	34,09	29	65,91

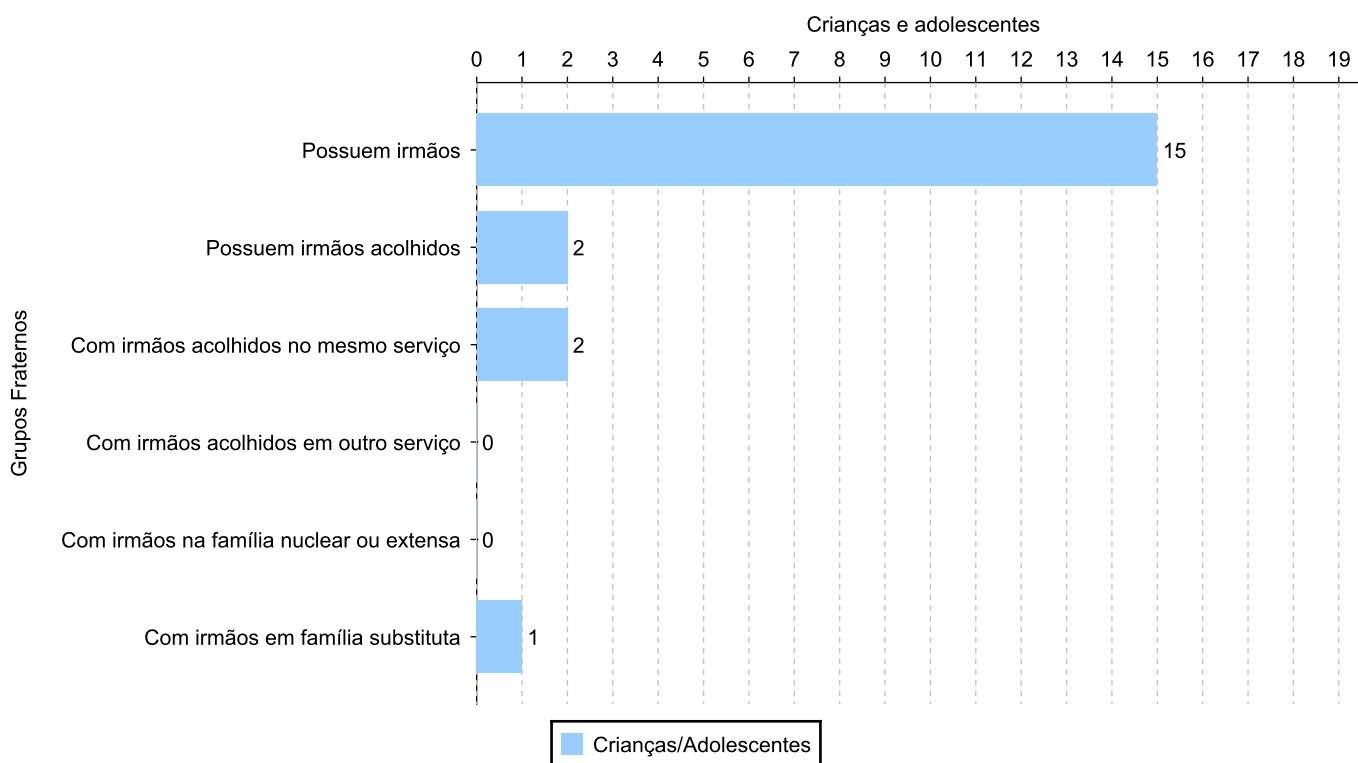
Vínculos biológicos das crianças e adolescentes acolhidos

Situação	número de c/a	%	número de c/a com DPF	% de c/a com DPF	número de c/a sem DPF	% de c/a sem DPF
Pai e/ou mãe vivo(s)	48	88,89	18	37,50	30	62,50
Pai e mãe desconhecidos	1	1,85	0	0,00	1	100,00
Órfãos	3	5,56	1	33,33	2	66,67
DPF com trânsito em julgado	2	3,70	2	100,00	0	0,00
Total	54	100,00	21	38,89	33	61,11

Crianças e adolescentes acolhidos distribuídos por grupo fraterno.

Grupo	número de c/a
Possuem irmãos	15
Possuem irmãos acolhidos	2
Com irmãos acolhidos no mesmo serviço	2
Com irmãos acolhidos em outro serviço	0
Com irmãos na família nuclear ou extensa	0
Com irmãos em família substituta	1

Distribuição das crianças e adolescentes acolhidos por grupo fraterno.



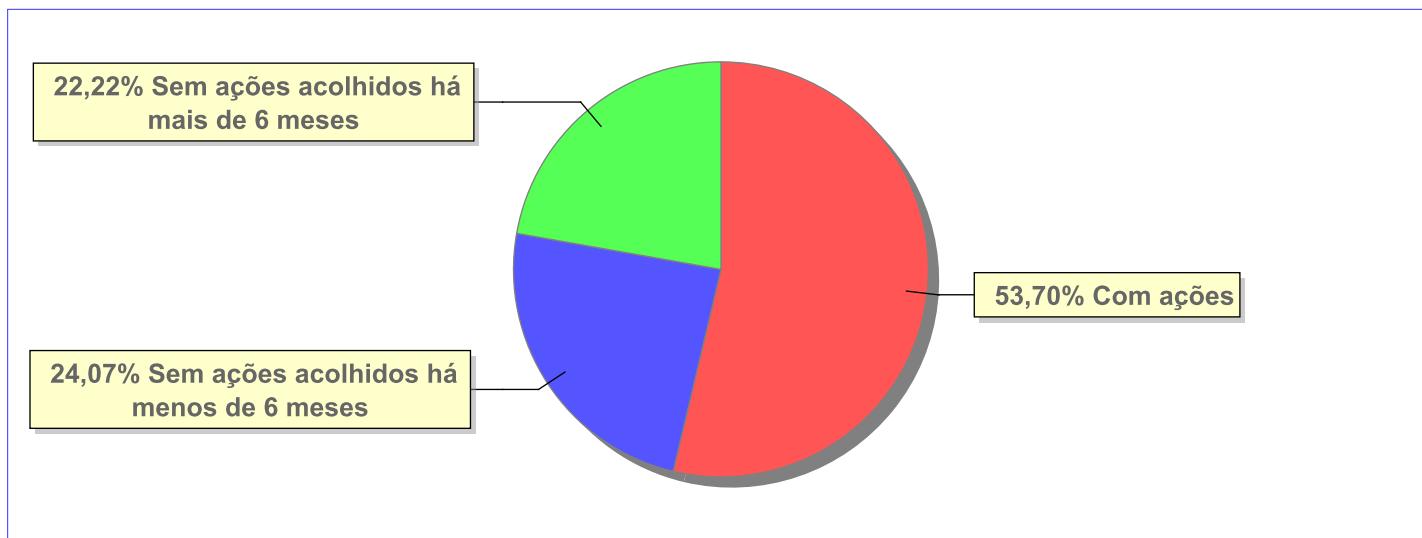


Perfil dos Aptos à adoção

Critério	Órfãos	DPF	Pais Desconhecidos	Entrega Voluntária	Total
Sexo					
Feminino	1	1	0	0	2
Masculino	2	1	1	0	4
Total	3	2	1	0	6
Faixa Etária					
0 a 6	0	0	1	0	1
12 a 15	1	1	0	0	2
16 a 18	2	1	0	0	3
Total	3	2	1	0	6
Tempo de Acolhimento					
Há menos de 6 meses	0	0	1	0	1
Há mais de 1 ano e há menos de 1 ano e 6 meses	1	0	0	0	1
Há mais de 1 ano e 6 meses e há menos de 3 anos	2	0	0	0	2
Há mais de 4 anos e há menos de 5 anos	0	1	0	0	1
Há mais de 5 anos e há menos de 10 anos	0	1	0	0	1
Total	3	2	1	0	6
Deficiências					
Não	3	2	1	0	6
Total	3	2	1	0	6
Doenças					
Não	1	2	1	0	4
Sim	2	0	0	0	2
Total	3	2	1	0	6
Cor/Raça					
Branca	1	0	0	0	1
Preta	1	1	0	0	2
Parda	1	1	1	0	3
Raça Negra	2	2	1	0	5
Total	3	2	1	0	6

Panorama e detalhamento da situação das crianças e adolescentes no sistema de justiça

Critério	número de c/a	%
Panorama da situação da c/a no sistema de justiça		
Com ações judiciais	29	53,70
Sem ações judiciais	25	46,30
Total	54	100,00
Acompanhamento no âmbito da PJIJ de crianças e adolescentes sem ações		
Sem P.A. acolhidos há mais de 6 meses	12	48,00
Sem P.A. acolhidos há menos de 6 meses	13	52,00
Total	25	100,00
Acompanhamento no âmbito do Poder Judiciário		
com ações judiciais	29	53,70
com procedimentos judiciais	12	22,22
sem ações e sem procedimentos judiciais	13	24,07
Total	54	99,99

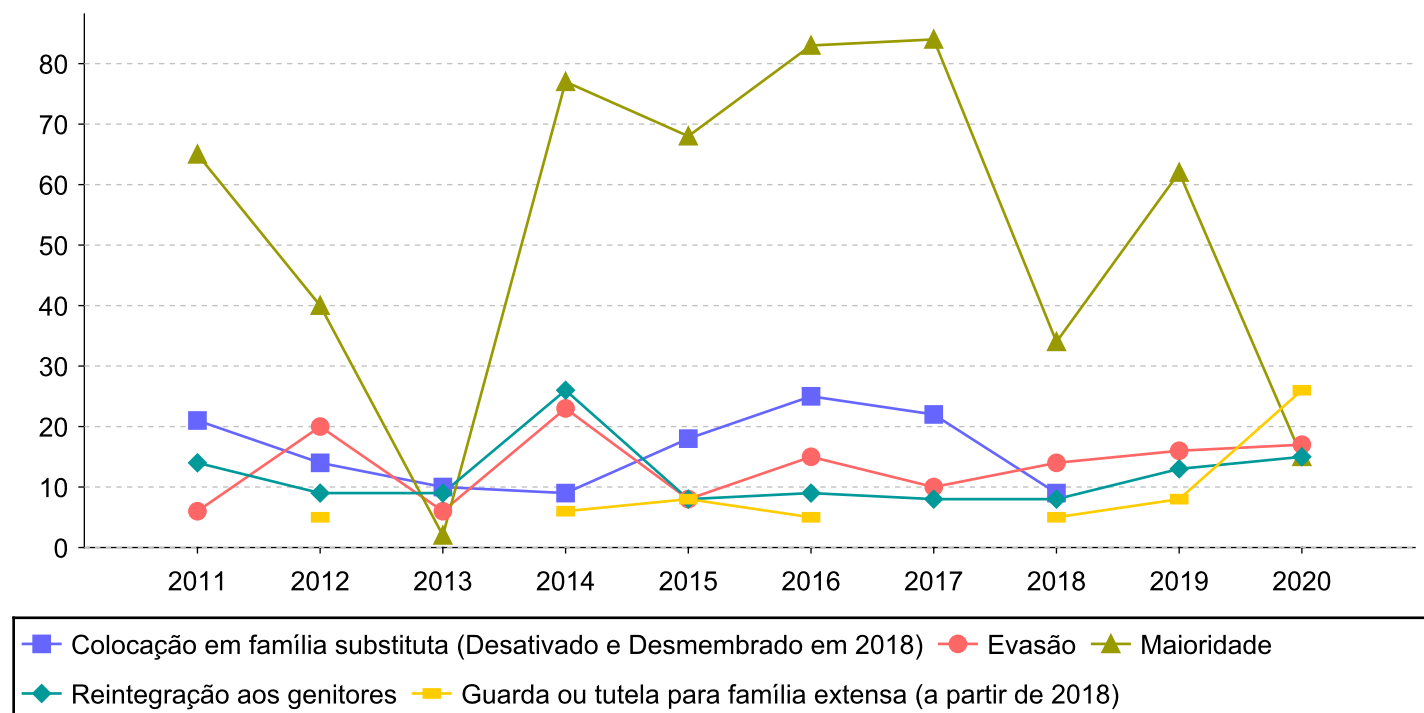
Distribuição percentual de ações.


Ações Judiciais	nº de ações	%
Ação de Destituição do Poder Familiar	23	62,16
Representação em face dos pais ou responsável (Art. 249, ECA)	5	13,51
Ação de Adoção	3	8,11
Ação de Guarda Judicial	3	8,11
Ação Civil Pública para proteção de direito individual (moradia, inclusão em programa)	1	2,70
Ação de Destituição do Poder Familiar c/c Ação de Adoção	1	2,70
Ação de Nomeação de Guardião	1	2,70
Total	37	100,00

Evolução do tempo médio de acolhimento (em meses) das c/a desligadas

Motivo do Desligamento	Média	2011	2012	2013	2014	2015	2016	2017	2018	2019	2020
Reintegração aos genitores	11	14	9	9	26	8	9	8	8	13	15
Evasão	13	6	20	6	23	8	15	10	14	16	17
Colocação em família substituta (Desativado e Desmembrado em 2018)	18	21	14	10	9	18	25	22	9	-	-
Desligamento voluntário da família (dos abrigos de família)	8	9	15	5	4	6	3	2	13	3	27
Adoção (a partir de 2018)	11	-	-	-	-	-	-	-	14	9	10
Guarda ou tutela para família extensa (a partir de 2018)	9	-	5	-	6	8	5	-	5	8	26
Maioridade	59	65	40	2	77	68	83	84	34	62	15
Transferência para outro regime de atendimento	27	-	1	-	-	102	-	-	-	-	2
Encerramento das atividades do serviço de acolhimento	64	-	-	-	-	-	-	-	-	-	64
Transferência de/para outra Família acolhedora	7	-	-	-	-	-	-	-	-	-	7
Guarda ou Tutela para terceiros (a partir de 2018)	23	-	-	-	-	-	-	-	44	15	11
Retirada da instituição sem ordem judicial	9	9	-	-	-	-	-	-	-	-	-
Outros (Desativado em 2018)	9	9	-	-	-	-	-	-	-	-	-
Emancipação	57	-	-	57	-	-	-	-	-	-	-
Recambiamento ao Município de Origem	1	-	-	1	-	-	-	-	-	-	-

Evolução do tempo médio de acolhimento das c/a desligadas (principais motivos)





Distribuição da população infantojuvenil acolhida

Total das entidades de acolhimento institucional e Equipe de acompanhamento do Projeto Família Acolhedora (CREAS), das crianças e adolescentes inseridos nesses regimes, das crianças e adolescentes aptos à adoção, das crianças e adolescentes sem registro civil de nascimento e das crianças e adolescentes sem visita.

Atendimento	número de entidades	número de c/a	% de c/a no Estado	aptos à adoção	% aptos à adoção	Sem RCN	Sem Visita
SÃO JOÃO DA BARRA	1	7	100,00	1	14,29	0	4
Serviço de Acolhimento Institucional/ Modalidade Abrigo Institucional	1	7	100,00	1	14,29	0	4

**Origem da população infantojuvenil acolhida no Município.**

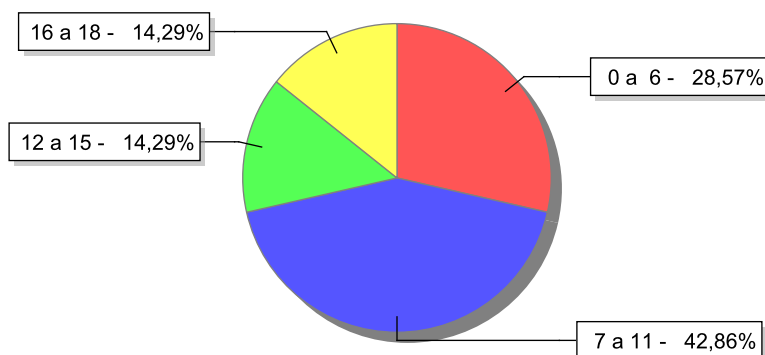
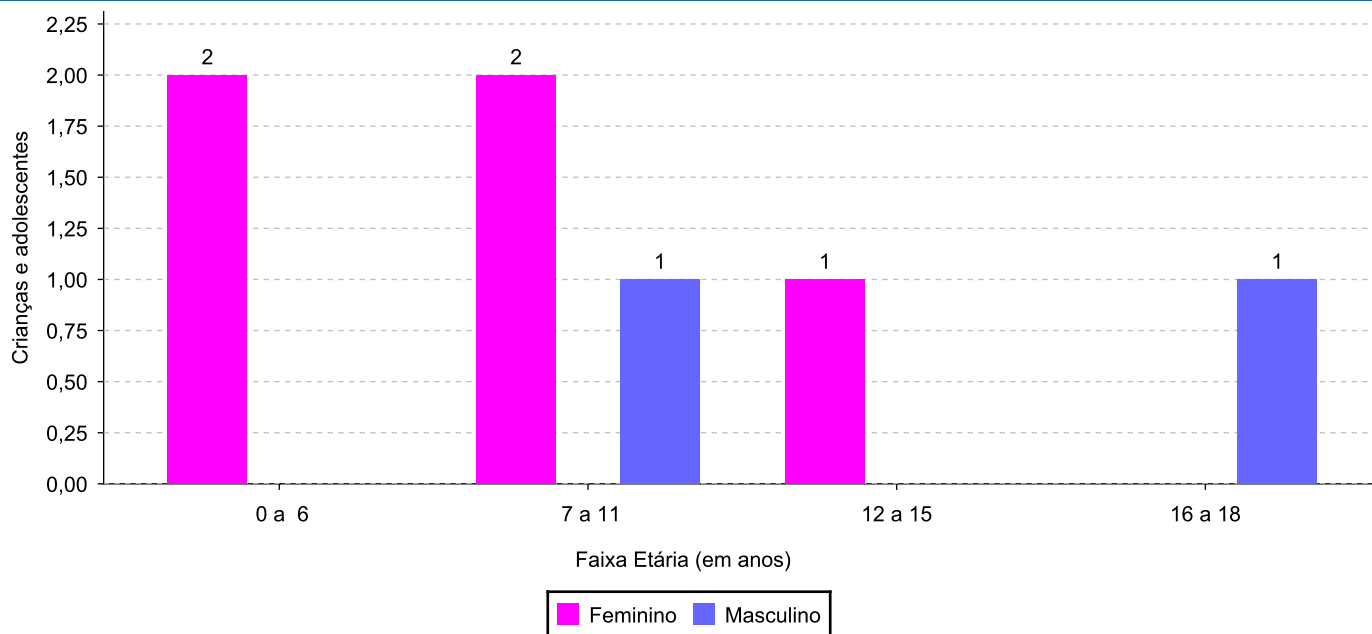
Município	Acolhidos	%
São João da Barra	6	85,71
Mesquita	1	14,29
Total	7	100,00

Distribuição da população infantojuvenil oriunda do Município analisado, acolhida pelos demais Municípios do Estado.

Município de localização do acolhido	Acolhidos	%
Campos dos Goytacazes	2	66,67
Armação dos Búzios	1	33,33
Total	3	100,00

**Indicadores de faixa etária, sexo, cor/raça e escolaridade das crianças e adolescentes acolhidos.****Faixa etária e sexo das crianças e adolescentes acolhidos.**

Faixa etária	número de c/a	%	feminino	masculino
0 a 6	2	28,57	2	0
7 a 11	3	42,86	2	1
12 a 15	1	14,29	1	0
16 a 18	1	14,29	0	1
Total	7	100,00	5	2

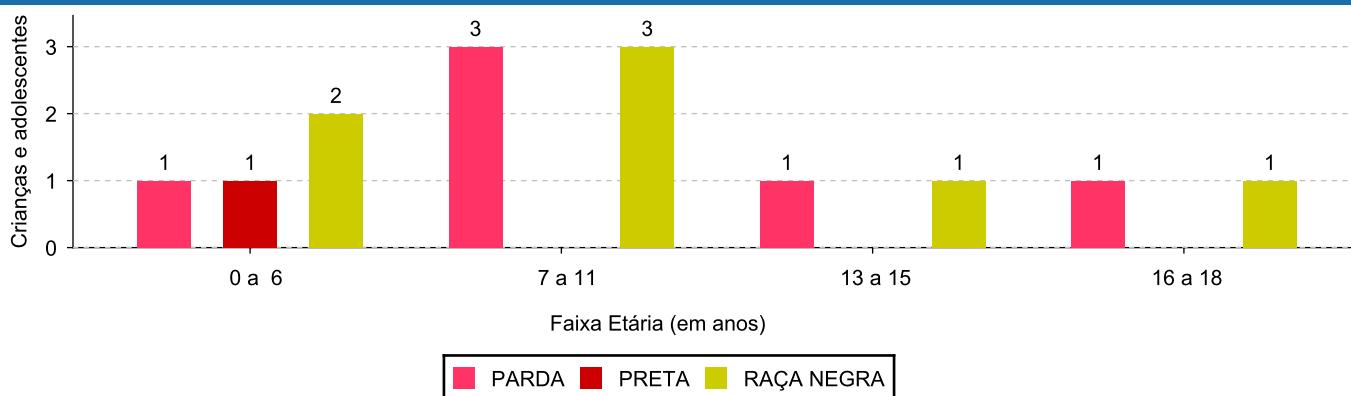
Percentual de crianças e adolescentes acolhidos por faixa etária.**Distribuição das crianças e adolescentes acolhidos por sexo e faixa etária.**



Cor/raça e faixa etária das crianças e adolescentes acolhidos.

Faixa Etária	nº de c/a	%	Branca	Amarela	Preta	Parda	Raça Negra	Indigena	Ignorado
0 a 6	2	28,57	0	0	1	1	2	0	0
7 a 11	3	42,86	0	0	0	3	3	0	0
12 a 15	1	14,29	0	0	0	1	1	0	0
16 a 18	1	14,29	0	0	0	1	1	0	0
Total	7	100,00	0	0	1	6	7	0	0

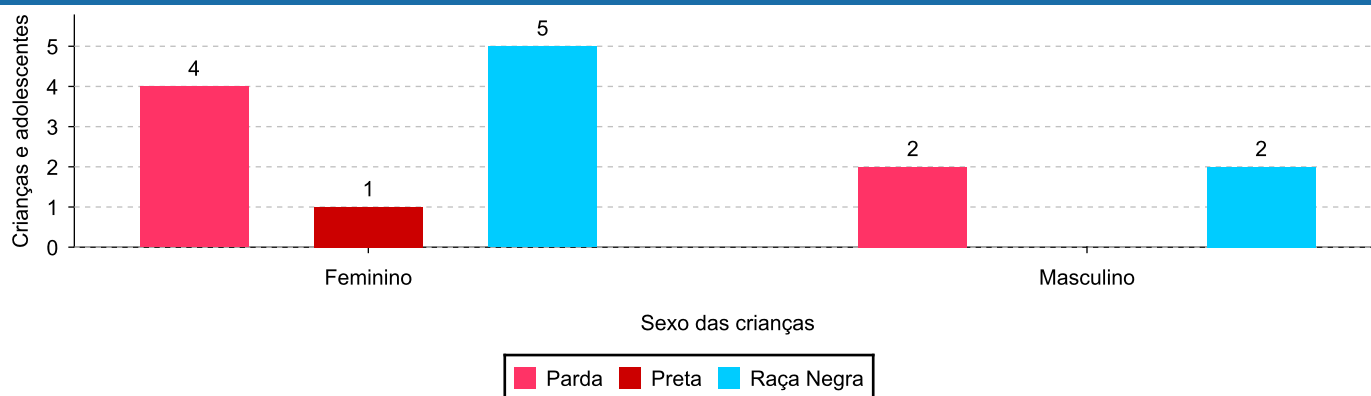
Distribuição das crianças e adolescentes acolhidos por cor/raça e faixa etária.



Cor/Raça e sexo das crianças e adolescentes acolhidos.

Cor/raça	número de c/a	%	feminino	masculino
Raça Negra	7	100,00	5	2
Parda	6	85,71	4	2
Preta	1	14,29	1	0
Total	7	100,00	5	2

Distribuição das crianças e adolescentes acolhidos por cor/raça e sexo.

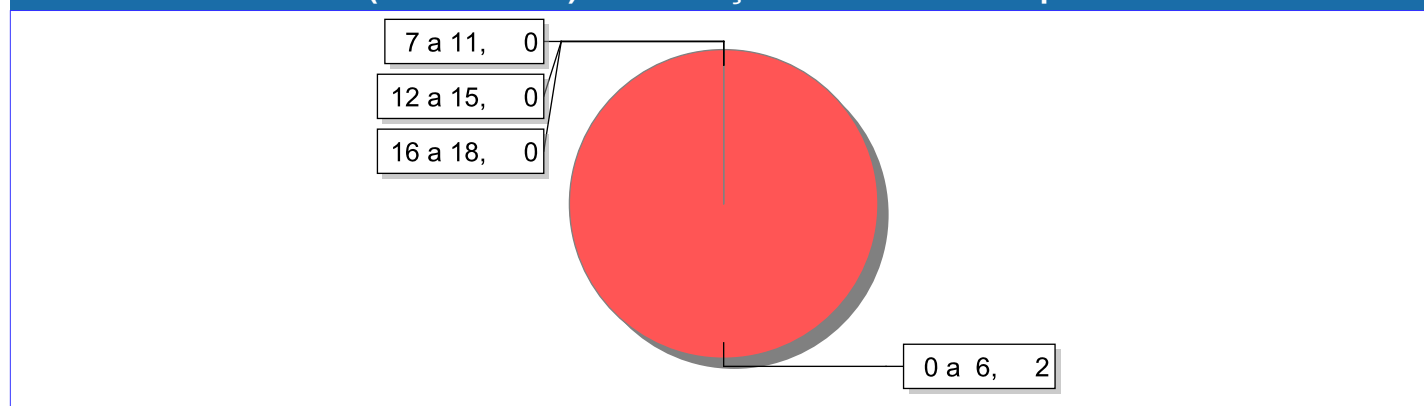




Escolaridade das crianças e adolescentes acolhidos, por faixa etária.

Faixa etária	Estuda	%	Não Estuda	%	Total	%
0 a 6	0	0,00	2	100,00	2	100,00
7 a 11	3	100,00	0	0,00	3	100,00
12 a 15	1	100,00	0	0,00	1	100,00
16 a 18	1	100,00	0	0,00	1	100,00
Total	5	71,43	2	28,57	7	100,00

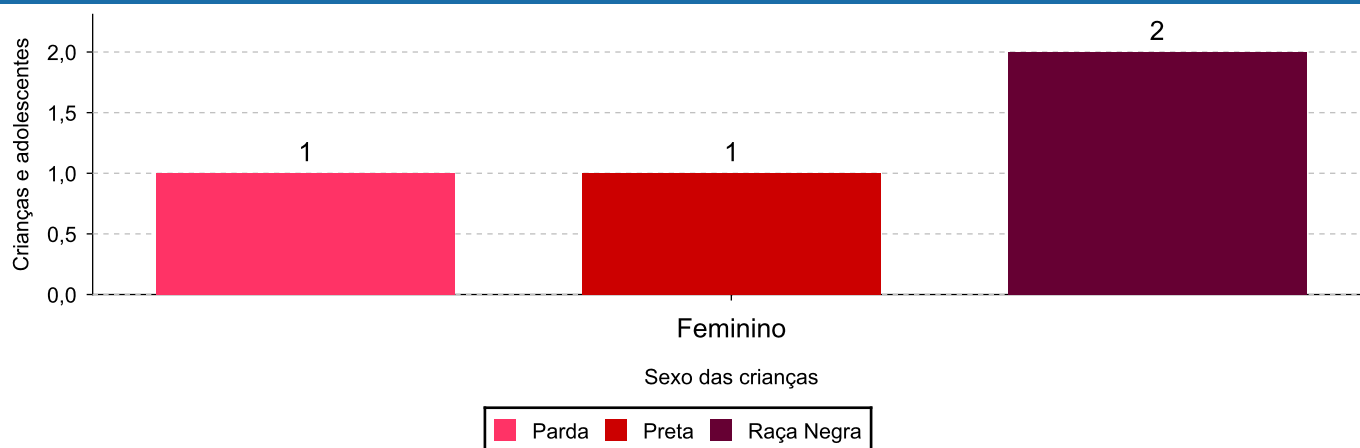
Faixas etárias (em números) das crianças e adolescentes que não estudam.



Indicadores de cor/raça e sexo das crianças e adolescentes acolhidos que não estudam.

Cor/Raça	número de c/a	%	feminino	masculino
Raça Negra	2	100,00	2	0
Preta	1	50,00	1	0
Parda	1	50,00	1	0
Total	2	100,00	2	0

Cor/Raça e sexo das crianças e adolescentes que não estudam.





Dos indicadores de deficiência e saúde.

Crianças e Adolescentes portadores de necessidades especiais.

Apresentam deficiência	número de c/a	%
Não	7	100,00
Total	7	100,00

Crianças e Adolescentes acolhidos que necessitam de tratamento de saúde especial.

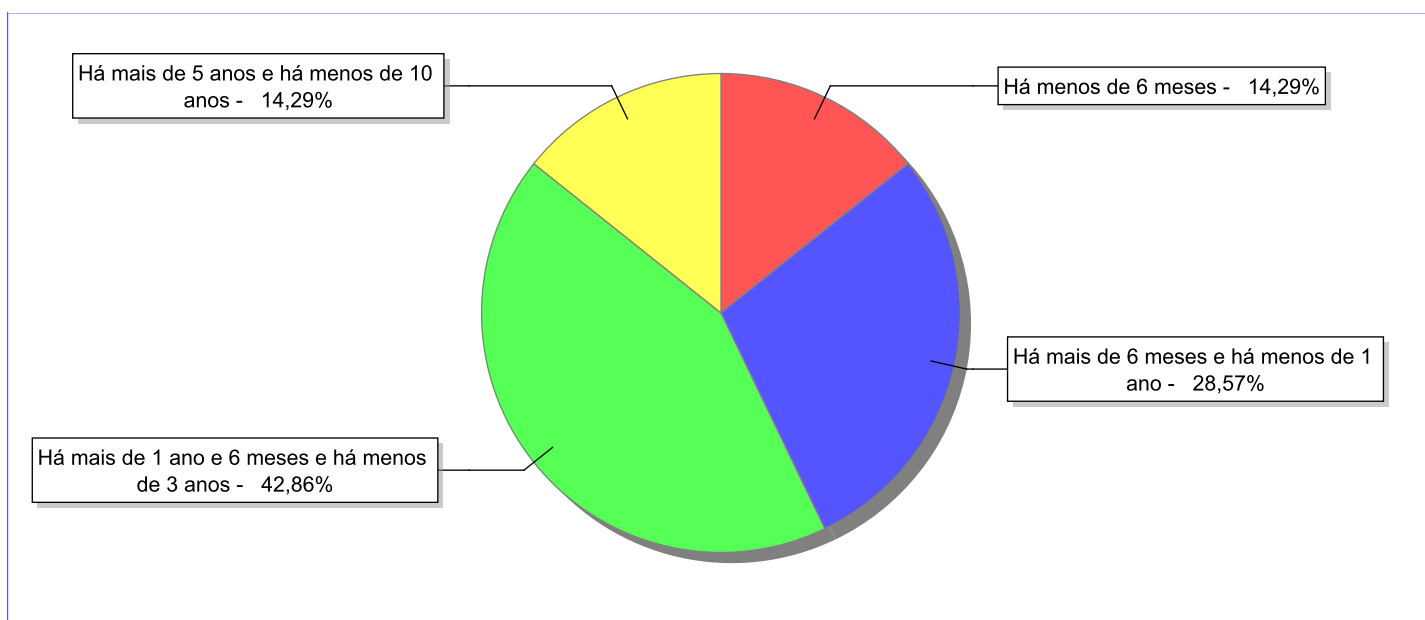
Necessidade de tratamento de saúde especial	número de c/a	%
Sim	1	14,29
Não	6	85,71
Total	7	100,00

Doenças mais comuns.

Doenças mais comuns	Incidência	%
Acompanhamento psicológico	1	100,00
Total	1	100,00

**Dos indicadores de período e motivo de acolhimento / desligamento.****Tempo de institucionalização das crianças e adolescentes que se encontram em regime de acolhimento institucional ou familiar.**

C/A acolhidos	nº de c/a	%
Há menos de 6 meses	1	14,29
Há mais de 6 meses e há menos de 1 ano	2	28,57
Há mais de 1 ano e 6 meses e há menos de 3 anos	3	42,86
Há mais de 5 anos e há menos de 10 anos	1	14,29
Total	7	100,00

Percentual – tempo de acolhimento.

**Motivo de acolhimento.**

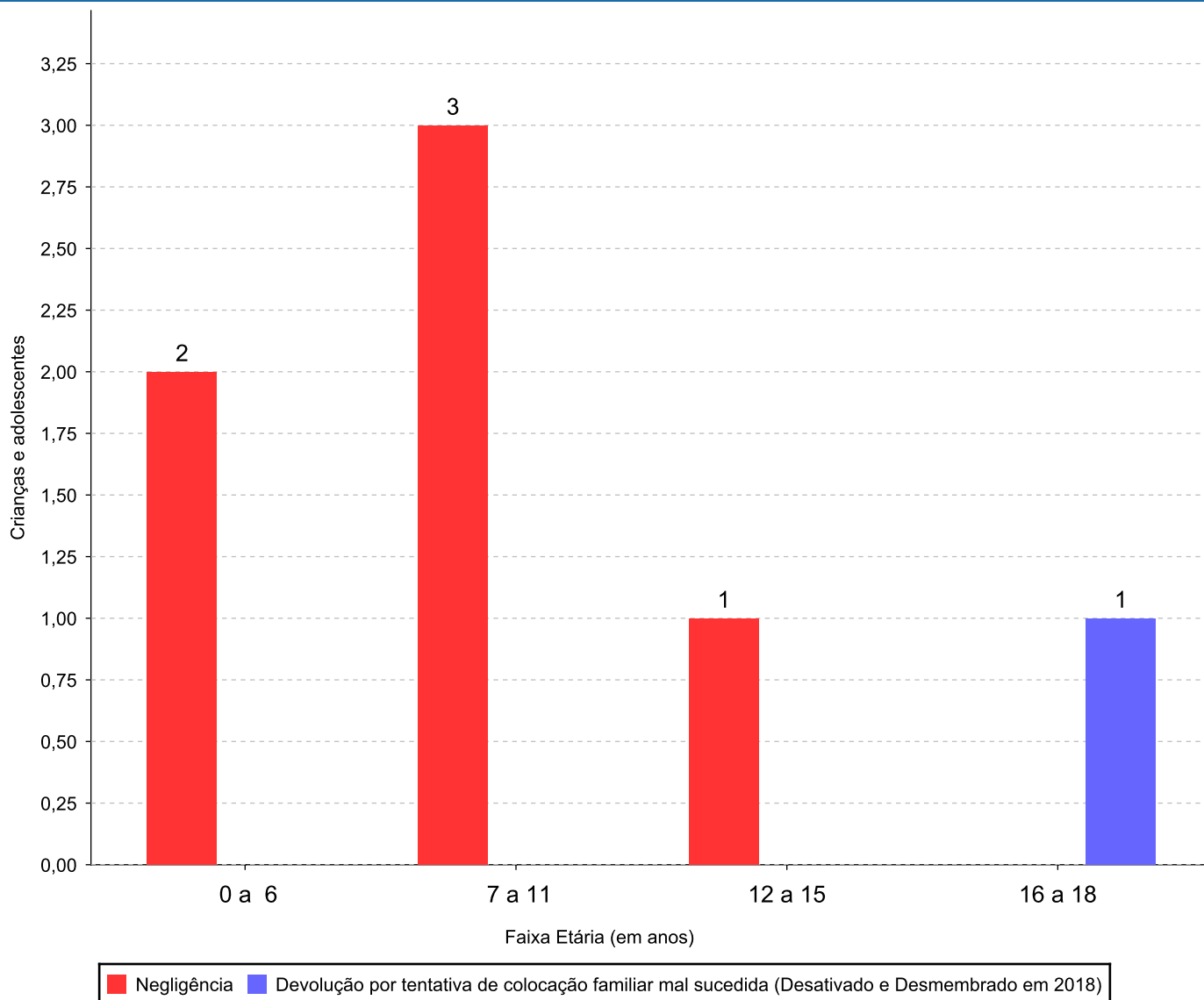
Motivo	nº de c/a	%	feminino	masculino
Negligência	6	85,71	5	1
Devolução por tentativa de colocação familiar mal sucedida (Desativado e Desmembrado em 2018)	1	14,29	0	1
Total	7	100,00	5	2

Observação: A partir de 2018 o motivo "Devolução por tentativa de colocação familiar mal sucedida" foi desmembrado em "Adoção mal sucedida", "Guarda ou Tutela para terceiros mal sucedida" e "Guarda ou Tutela para família extensa mal sucedida".

Motivo de acolhimento por faixa etária (% do motivo em cada faixa).

Motivo	nº de c/a	%	0 a 6	%	7 a 11	%	12 a 15	%	16 a 18	%
Negligência	6	85,71	2	100,00	3	100,00	1	100,00	0	0,00
Devolução por tentativa de colocação familiar mal sucedida (Desativado e Desmembrado em 2018)	1	14,29	0	0,00	0	0,00	0	0,00	1	100,00
Total	7	100,00	2	100,00	3	100,00	1	100,00	1	100,00

Motivos de acolhimento com maior incidência para cada faixa etária.



Observação: A partir de 2018 o motivo "Devolução por tentativa de colocação familiar mal sucedida" foi desmembrado em "Adoção mal sucedida", "Guarda ou Tutela para terceiros mal sucedida" e "Guarda ou Tutela para família extensa mal sucedida".


Motivo de acolhimento por faixa etária (% da faixa em cada motivo).

Motivo	nº de c/a	0 a 6	%	7 a 11	%	12 a 15	%	16 a 18	%
Negligência	6	2	33,33	3	50,00	1	16,67	0	0,00
Devolução por tentativa de colocação familiar mal sucedida (Desativado e Desmembrado em 2018)	1	0	0,00	0	0,00	0	0,00	1	100,00
Total	7	2	28,57	3	42,85	1	14,28	1	14,30

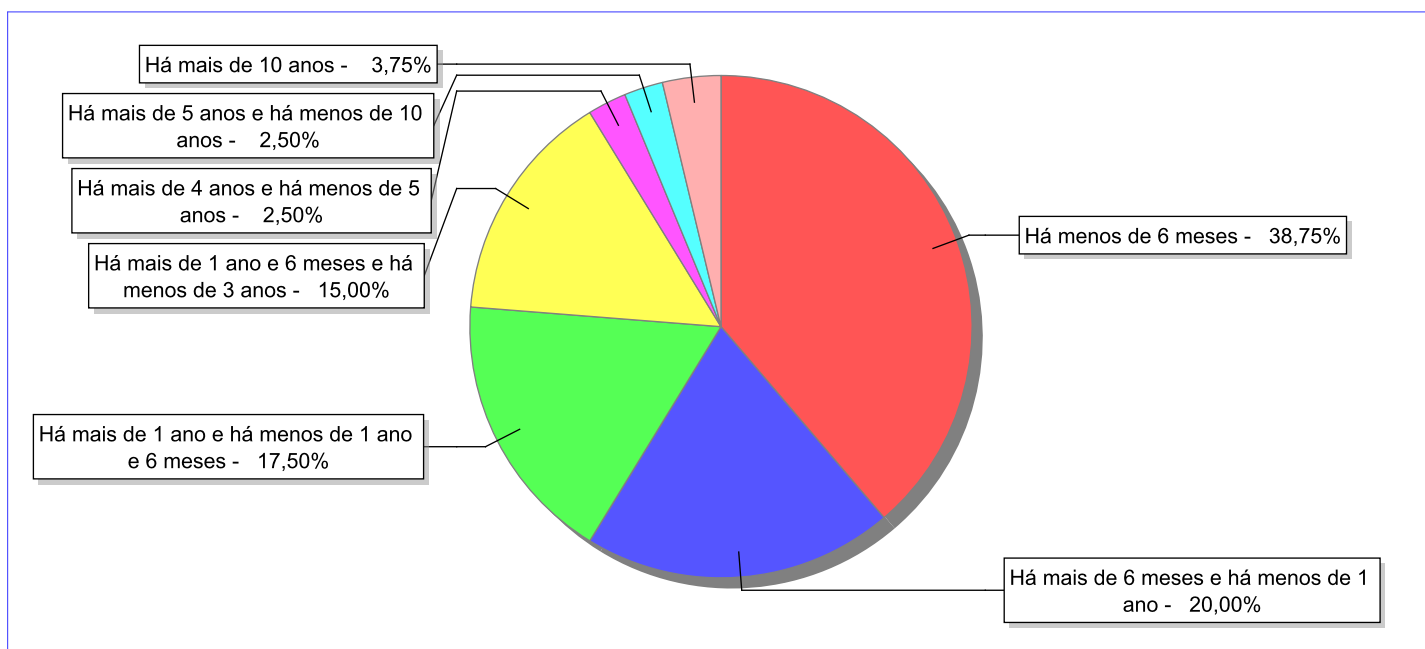
Observação: A partir de 2018 o motivo "Devolução por tentativa de colocação familiar mal sucedida" foi desmembrado em "Adoção mal sucedida", "Guarda ou Tutela para terceiros mal sucedida" e "Guarda ou Tutela para família extensa mal sucedida".

Tempo de institucionalização das crianças e adolescentes que se desligaram (*) do regime de acolhimento institucional ou familiar.

(*) Refere-se a crianças e adolescentes desligados a partir de 2008 e que não foram acolhidos novamente.

C/A desligados	nº de c/a	%
Há menos de 6 meses	31	38,75
Há mais de 6 meses e há menos de 1 ano	16	20,00
Há mais de 1 ano e há menos de 1 ano e 6 meses	14	17,50
Há mais de 1 ano e 6 meses e há menos de 3 anos	12	15,00
Há mais de 4 anos e há menos de 5 anos	2	2,50
Há mais de 5 anos e há menos de 10 anos	2	2,50
Há mais de 10 anos	3	3,75
Total	80	100,00

Percentual – tempo de acolhimento.



**Motivo de desligamento.**

Motivo	nº de c/a	%	feminino	masculino
Reintegração aos genitores	57	71,25	34	23
Guarda ou tutela para família extensa (a partir de 2018)	14	17,50	2	12
Colocação em família substituta (Desativado e Desmembrado em 2018)	4	5,00	2	2
Maioridade	3	3,75	1	2
Guarda ou Tutela para terceiros (a partir de 2018)	1	1,25	1	0
Evasão	1	1,25	0	1
Total	80	100,00	40	40

Observação: A partir de 2018 o motivo "Colocação em família substituta" foi desmembrado em "Adoção", Guarda ou Tutela para terceiros" e "Guarda ou Tutela para família extensa".

**Dos indicadores que podem contribuir para a definição da situação jurídica das crianças e adolescentes acolhidos.****Relação entre visitação e Ação de Destituição do Poder Familiar (DPF).**

Detalhamento da visitação	número de c/a	%	número de c/a com DPF	% de c/a com DPF	número de c/a sem DPF	% de c/a sem DPF
semanal	2	28,57	2	100,00	0	0,00
bimestral	1	14,29	1	100,00	0	0,00
sem visita	4	57,14	2	50,00	2	50,00
Total	7	100,00	5	71,43	2	28,57

Faixa etária das crianças e adolescentes sem visita.

Faixa Etária	número de c/a	%	número de c/a com DPF	% de c/a com DPF	número de c/a sem DPF	% de c/a sem DPF
0 a 6	2	50,00	0	0,00	2	100,00
7 a 11	1	25,00	1	100,00	0	0,00
12 a 15	1	25,00	1	100,00	0	0,00
Total	4	100,00	2	50,00	2	50,00

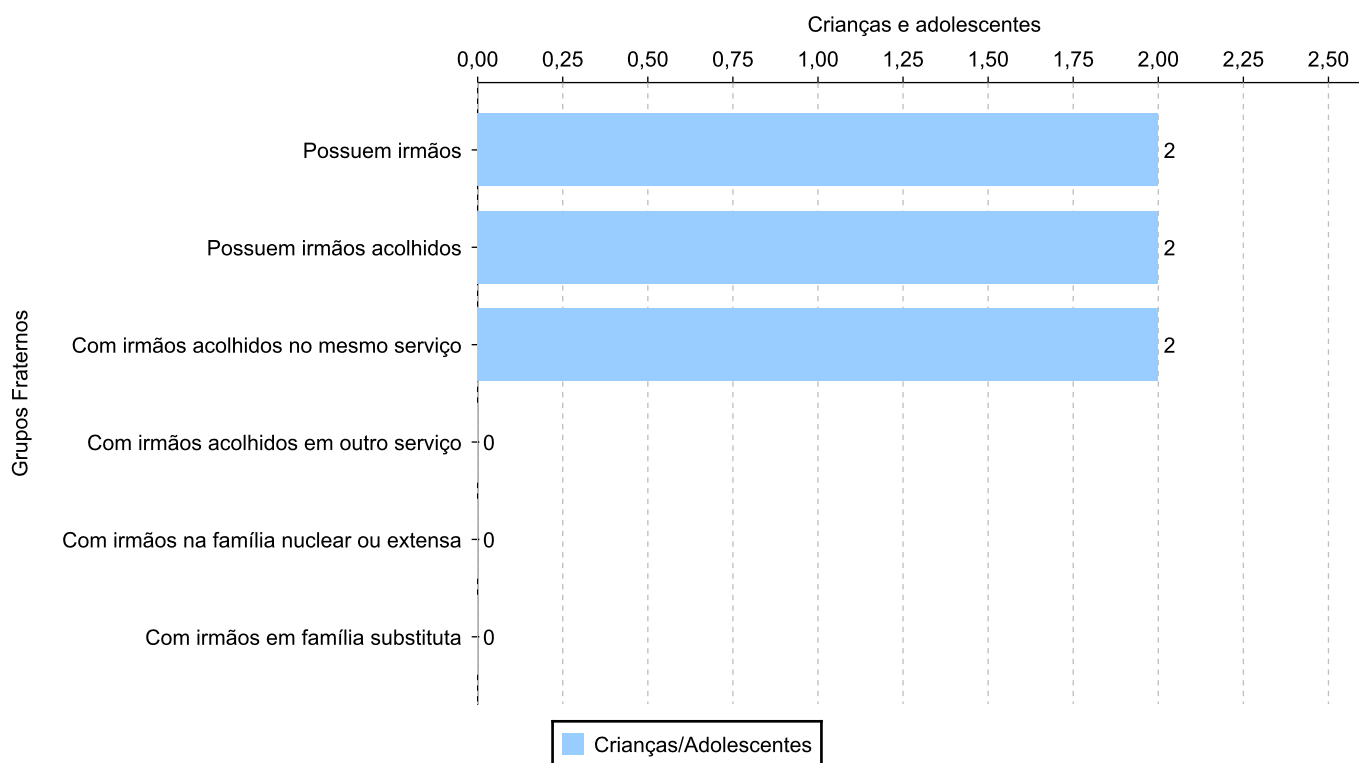
Vínculos biológicos das crianças e adolescentes acolhidos

Situação	número de c/a	%	número de c/a com DPF	% de c/a com DPF	número de c/a sem DPF	% de c/a sem DPF
Pai e/ou mãe vivo(s)	6	85,71	4	66,67	2	33,33
DPF com trânsito em julgado	1	14,29	1	100,00	0	0,00
Total	7	100,00	5	71,43	2	28,57

Crianças e adolescentes acolhidos distribuídos por grupo fraterno.

Grupo	número de c/a
Possuem irmãos	2
Possuem irmãos acolhidos	2
Com irmãos acolhidos no mesmo serviço	2
Com irmãos acolhidos em outro serviço	0
Com irmãos na família nuclear ou extensa	0
Com irmãos em família substituta	0

Distribuição das crianças e adolescentes acolhidos por grupo fraterno.



**Perfil dos Aptos à adoção**

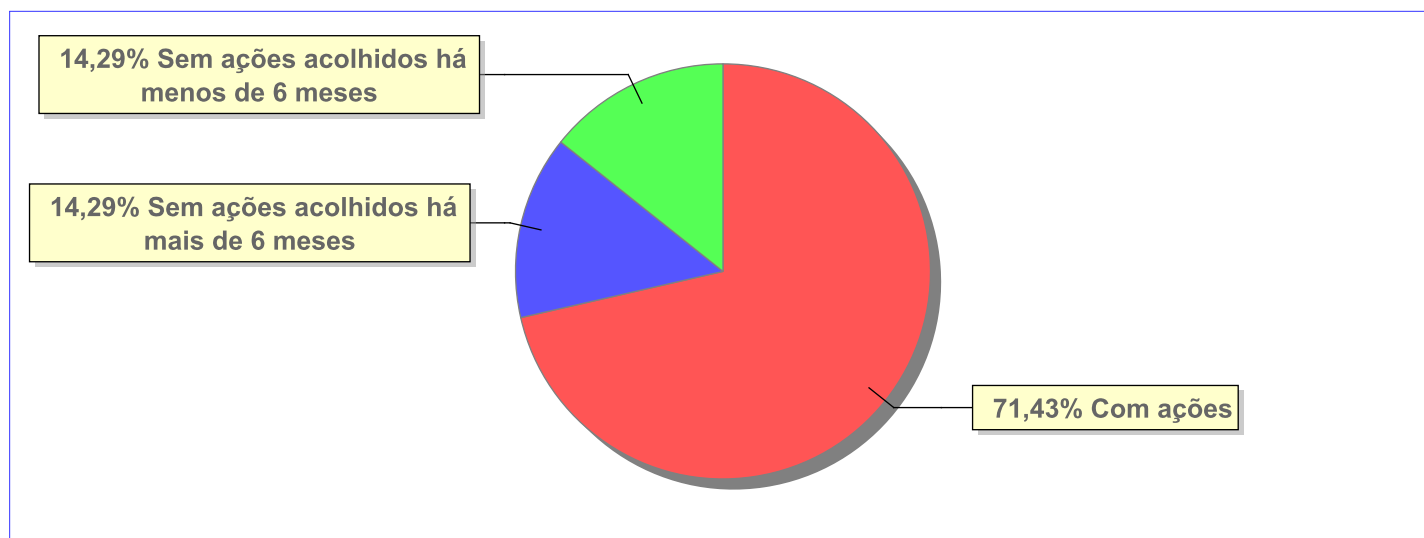
Critério	Órfãos	DPF	Pais Desconhecidos	Entrega Voluntária	Total
Sexo					
Masculino	0	1	0	0	1
Total	0	1	0	0	1
Faixa Etária					
16 a 18	0	1	0	0	1
Total	0	1	0	0	1
Tempo de Acolhimento					
Há mais de 5 anos e há menos de 10 anos	0	1	0	0	1
Total	0	1	0	0	1
Deficiências					
Não	0	1	0	0	1
Total	0	1	0	0	1
Doenças					
Sim	0	1	0	0	1
Total	0	1	0	0	1
Cor/Raça					
Parda	0	1	0	0	1
Raça Negra	0	1	0	0	1
Total	0	1	0	0	1



Panorama e detalhamento da situação das crianças e adolescentes no sistema de justiça

Critério	número de c/a	%
Panorama da situação da c/a no sistema de justiça		
Com ações judiciais	5	71,43
Sem ações judiciais	2	28,57
Total	7	100,00
Acompanhamento no âmbito da PJIJ de crianças e adolescentes sem ações		
Sem P.A. acolhidos há mais de 6 meses	1	50,00
Sem P.A. acolhidos há menos de 6 meses	1	50,00
Total	2	100,00
Acompanhamento no âmbito do Poder Judiciário		
com ações judiciais	5	71,43
com procedimentos judiciais	1	14,29
sem ações e sem procedimentos judiciais	1	14,29
Total	7	100,01

Distribuição percentual de ações.

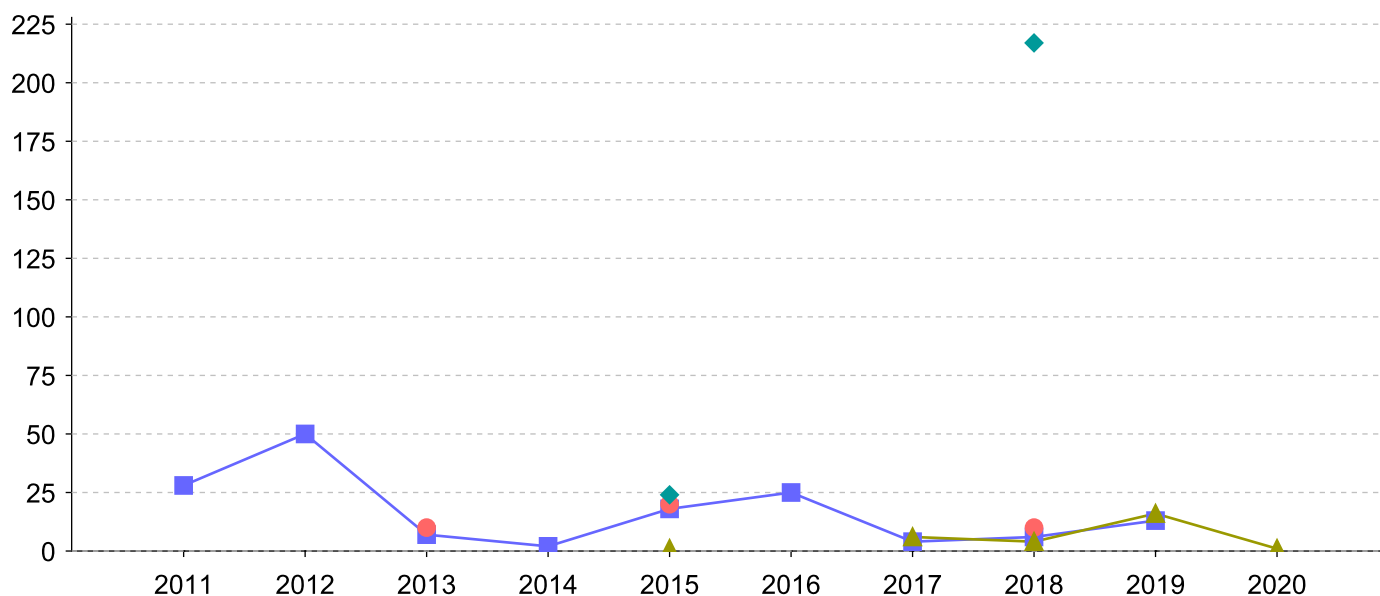


Ações Judiciais	nº de ações	%
Ação de Destituição do Poder Familiar	5	55,56
Ação de Guarda Judicial	2	22,22
Ação de Alimentos em face dos pais ou responsável	1	11,11
Ação de Destituição do Poder Familiar c/c Ação de Adoção	1	11,11
Total	9	100,00

Evolução do tempo médio de acolhimento (em meses) das c/a desligadas

Motivo do Desligamento	Média	2011	2012	2013	2014	2015	2016	2017	2018	2019	2020
Reintegração aos genitores	16	28	50	7	2	18	25	4	6	13	-
Guarda ou tutela para família extensa (a partir de 2018)	9	-	-	-	-	1	-	6	4	16	1
Colocação em família substituta (Desativado e Desmembrado em 2018)	13	-	-	10	-	20	-	-	10	-	-
Maioridade	121	-	-	-	-	24	-	-	217	-	-
Guarda ou Tutela para terceiros (a partir de 2018)	85	-	-	-	-	-	-	-	-	85	-

Evolução do tempo médio de acolhimento das c/a desligadas (principais motivos)



■ Reintegração aos genitores
 ● Colocação em família substituta (Desativado e Desmembrado em 2018)
 ▲ Guarda ou tutela para família extensa (a partir de 2018)
 ◆ Maioridade



Distribuição da população infantojuvenil acolhida

Total das entidades de acolhimento institucional e Equipe de acompanhamento do Projeto Família Acolhedora (CREAS), das crianças e adolescentes inseridos nesses regimes, das crianças e adolescentes aptos à adoção, das crianças e adolescentes sem registro civil de nascimento e das crianças e adolescentes sem visita.

Atendimento	número de entidades	número de c/a	% de c/a no Estado	aptos à adoção	% aptos à adoção	Sem RCN	Sem Visita
SÃO JOÃO DE MERITI	3	18	100,00	0	0,00	0	11
Serviço de Acolhimento Institucional/ Modalidade Abrigo Institucional	3	18	100,00	0	0,00	0	11

**Origem da população infantojuvenil acolhida no Município.**

Município	Acolhidos	%
São João de Meriti	16	88,89
Duque de Caxias	1	5,56
Rio de Janeiro	1	5,56
Total	18	100,00

Distribuição da população infantojuvenil oriunda do Município analisado, acolhida pelos demais Municípios do Estado.

Município de localização do acolhido	Acolhidos	%
Rio de Janeiro	3	100,00
Total	3	100,00

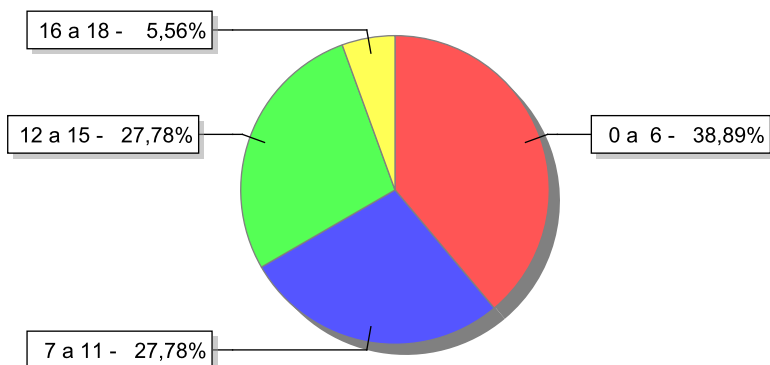


Indicadores de faixa etária, sexo, cor/raça e escolaridade das crianças e adolescentes acolhidos.

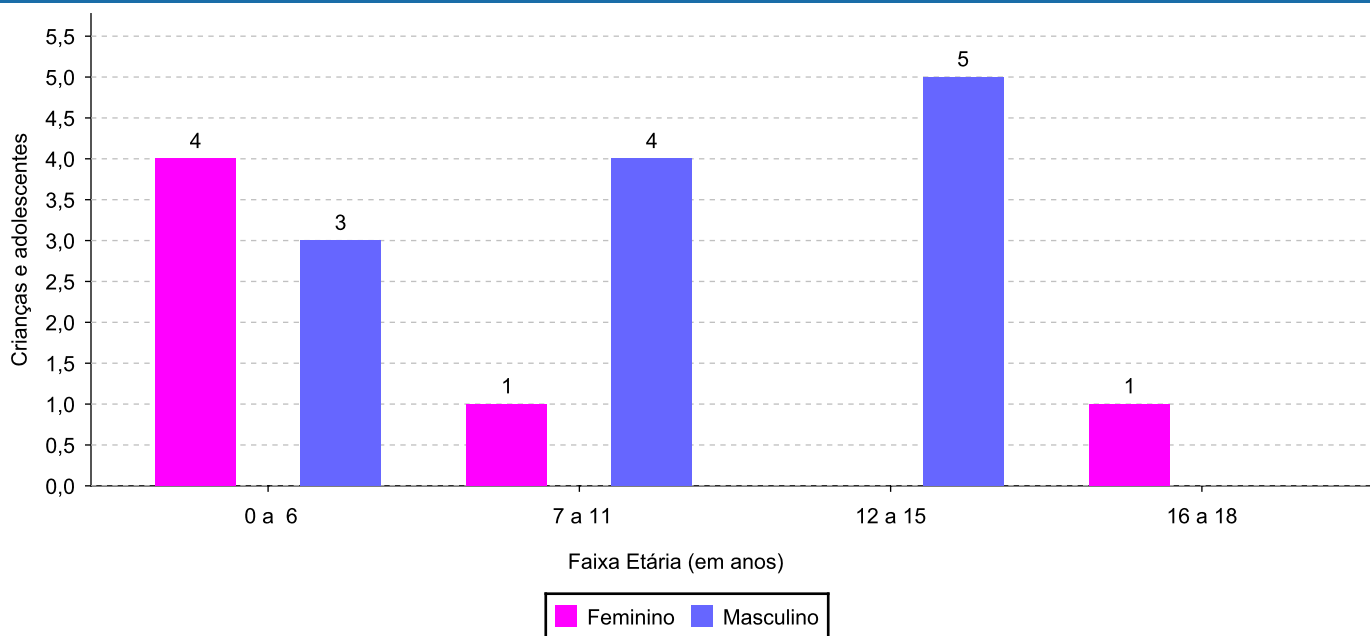
Faixa etária e sexo das crianças e adolescentes acolhidos.

Faixa etária	número de c/a	%	feminino	masculino
0 a 6	7	38,89	4	3
7 a 11	5	27,78	1	4
12 a 15	5	27,78	0	5
16 a 18	1	5,56	1	0
Total	18	100,00	6	12

Percentual de crianças e adolescentes acolhidos por faixa etária.



Distribuição das crianças e adolescentes acolhidos por sexo e faixa etária.

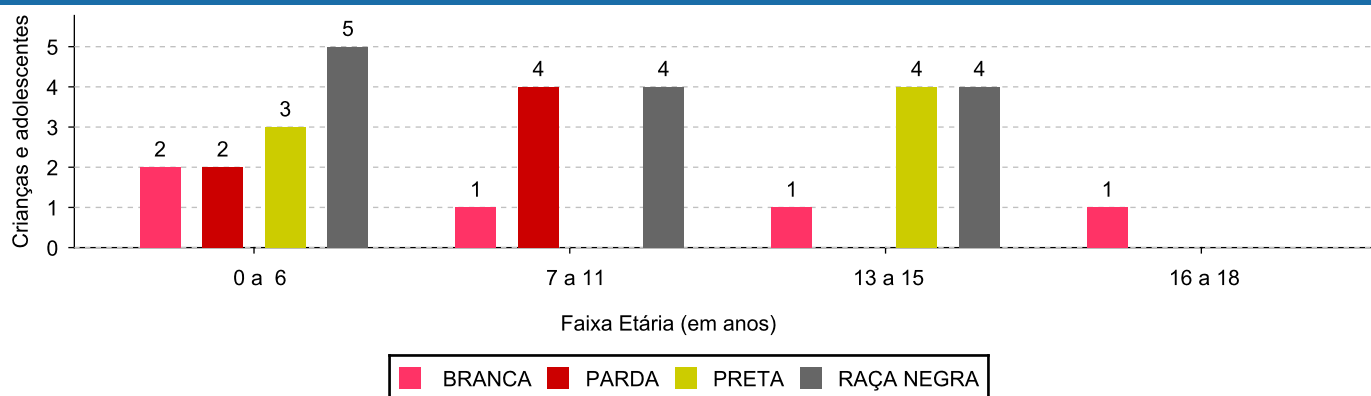




Cor/raça e faixa etária das crianças e adolescentes acolhidos.

Faixa Etária	nº de c/a	%	Branca	Amarela	Preta	Parda	Raça Negra	Indigena	Ignorado
0 a 6	7	38,89	2	0	3	2	5	0	0
7 a 11	5	27,78	1	0	0	4	4	0	0
12 a 15	5	27,78	1	0	4	0	4	0	0
16 a 18	1	5,56	1	0	0	0	0	0	0
Total	18	100,00	5	0	7	6	13	0	0

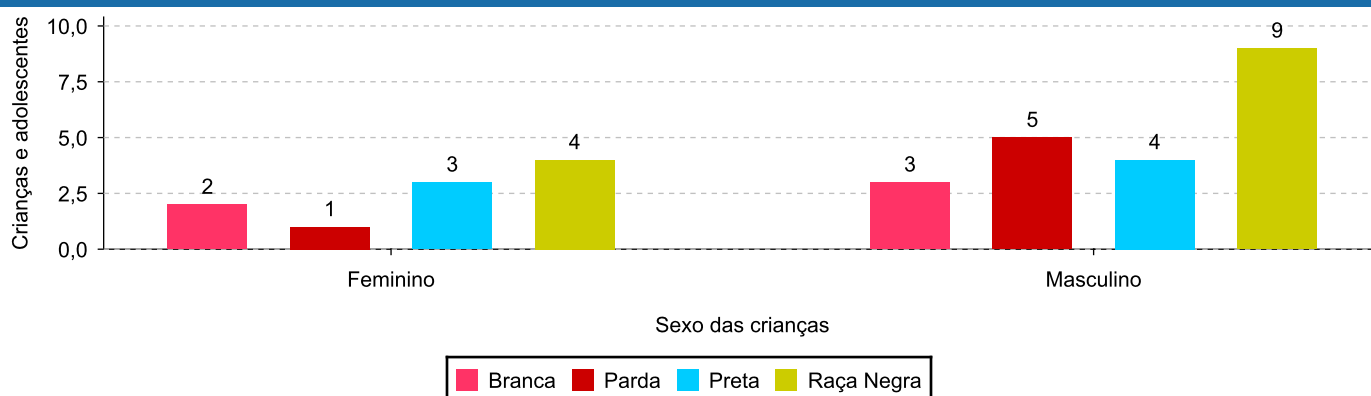
Distribuição das crianças e adolescentes acolhidos por cor/raça e faixa etária.



Cor/Raça e sexo das crianças e adolescentes acolhidos.

Cor/raça	número de c/a	%	feminino	masculino
Raça Negra	13	72,22	4	9
Preta	7	38,89	3	4
Parda	6	33,33	1	5
Branca	5	27,78	2	3
Total	18	100,00	6	12

Distribuição das crianças e adolescentes acolhidos por cor/raça e sexo.

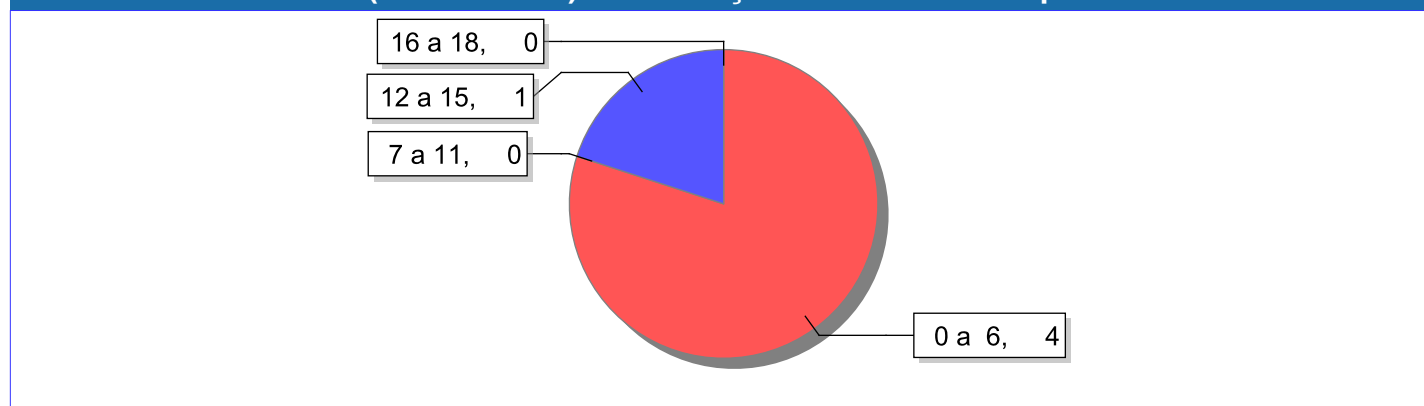




Escolaridade das crianças e adolescentes acolhidos, por faixa etária.

Faixa etária	Estuda	%	Não Estuda	%	Total	%
0 a 6	3	42,86	4	57,14	7	100,00
7 a 11	5	100,00	0	0,00	5	100,00
12 a 15	4	80,00	1	20,00	5	100,00
16 a 18	1	100,00	0	0,00	1	100,00
Total	13	72,22	5	27,78	18	100,00

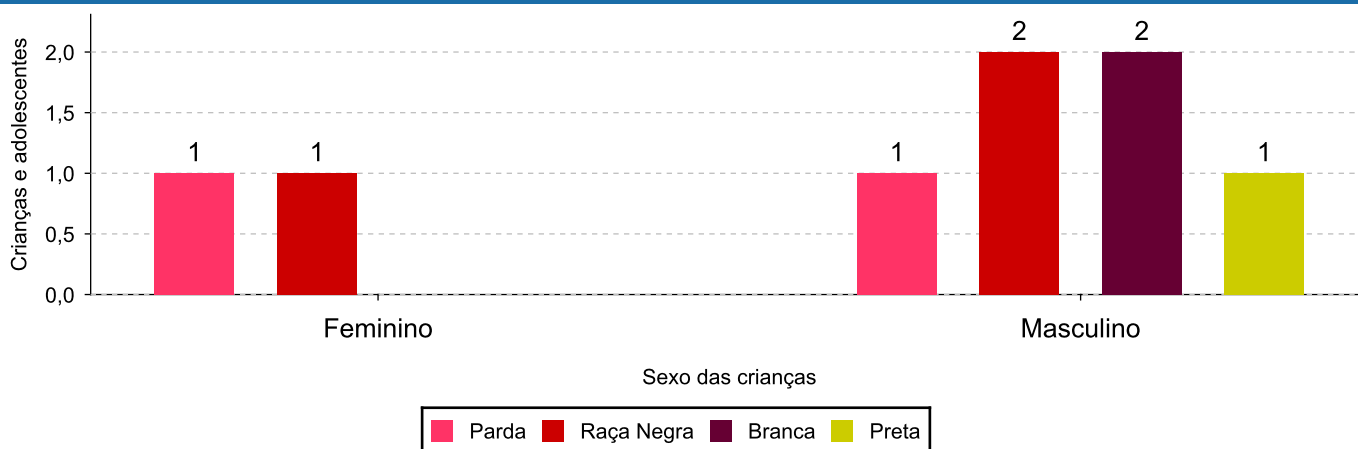
Faixas etárias (em números) das crianças e adolescentes que não estudam.



Indicadores de cor/raça e sexo das crianças e adolescentes acolhidos que não estudam.

Cor/Raça	número de c/a	%	feminino	masculino
Raça Negra	3	60,00	1	2
Branca	2	40,00	0	2
Parda	2	40,00	1	1
Preta	1	20,00	0	1
Total	5	100,00	1	4

Cor/Raça e sexo das crianças e adolescentes que não estudam.





Dos indicadores de deficiência e saúde.

Crianças e Adolescentes portadores de necessidades especiais.

Apresentam deficiência	número de c/a	%
Sim	1	5,56
Não	17	94,44
Total	18	100,00

Detalhamento das crianças e adolescentes portadores de necessidades especiais.

Categoria	nº de c/a	%
Deficiência mental	1	100,00
Total	1	100,00

Crianças e Adolescentes acolhidos que necessitam de tratamento de saúde especial.

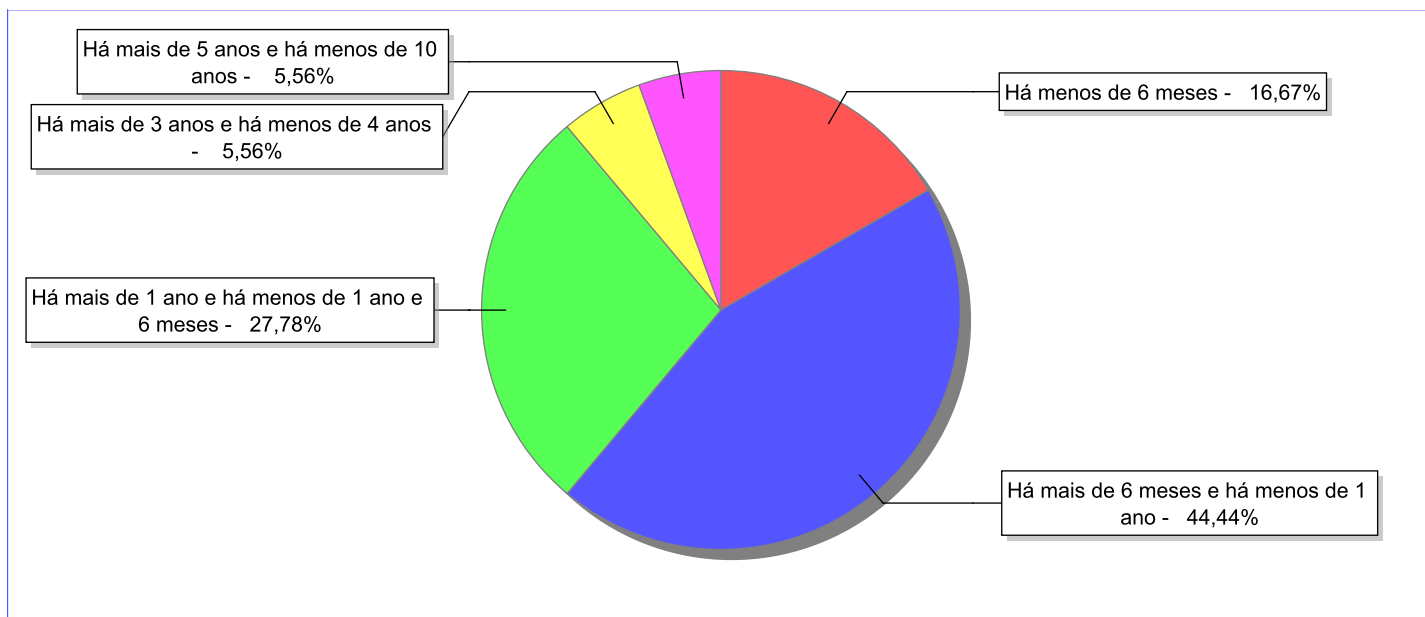
Necessidade de tratamento de saúde especial	número de c/a	%
Sim	8	44,44
Não	10	55,56
Total	18	100,00

Doenças mais comuns.

Doenças mais comuns	Incidência	%
Acompanhamento psicológico	3	37,50
Cardiopatias	2	25,00
Transtornos Mentais	1	12,50
Outras doenças	1	12,50
Sífilis	1	12,50
Total	8	100,00

**Dos indicadores de período e motivo de acolhimento / desligamento.****Tempo de institucionalização das crianças e adolescentes que se encontram em regime de acolhimento institucional ou familiar.**

C/A acolhidos	nº de c/a	%
Há menos de 6 meses	3	16,67
Há mais de 6 meses e há menos de 1 ano	8	44,44
Há mais de 1 ano e há menos de 1 ano e 6 meses	5	27,78
Há mais de 3 anos e há menos de 4 anos	1	5,56
Há mais de 5 anos e há menos de 10 anos	1	5,56
Total	18	100,00

Percentual – tempo de acolhimento.

**Motivo de acolhimento.**

Motivo	nº de c/a	%	feminino	masculino
Negligência	10	55,56	5	5
Entrega voluntária	4	22,22	1	3
Abandono pelos pais ou responsáveis	2	11,11	0	2
Situação de Rua	1	5,56	0	1
Guarda ou tutela para terceiros mal sucedida (a partir de 2018)	1	5,56	0	1
Total	18	100,00	6	12

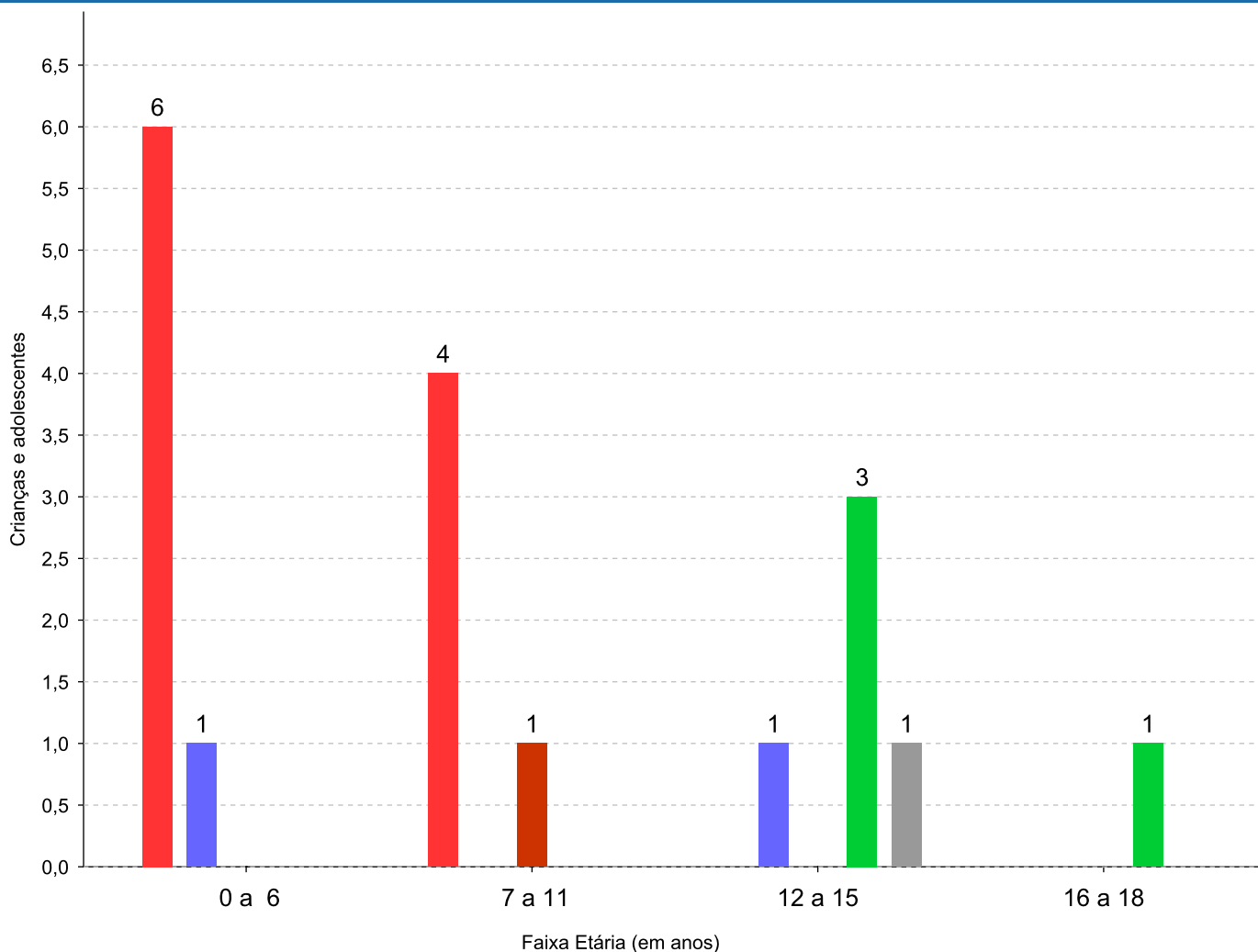
Observação: A partir de 2018 o motivo "Devolução por tentativa de colocação familiar mal sucedida" foi desmembrado em "Adoção mal sucedida", "Guarda ou Tutela para terceiros mal sucedida" e "Guarda ou Tutela para família extensa mal sucedida".



Motivo de acolhimento por faixa etária (% do motivo em cada faixa).

Motivo	nº de c/a	%	0 a 6	%	7 a 11	%	12 a 15	%	16 a 18	%
Negligência	10	55,56	6	85,71	4	80,00	0	0,00	0	0,00
Entrega voluntária	4	22,22	0	0,00	0	0,00	3	60,00	1	100,00
Abandono pelos pais ou responsáveis	2	11,11	1	14,29	0	0,00	1	20,00	0	0,00
Situação de Rua	1	5,56	0	0,00	1	20,00	0	0,00	0	0,00
Guarda ou tutela para terceiros mal sucedida (a partir de 2018)	1	5,56	0	0,00	0	0,00	1	20,00	0	0,00
Total	18	100,00	7	100,00	5	100,00	5	100,00	1	100,00

Motivos de acolhimento com maior incidência para cada faixa etária.



■ Negligência
 ■ Abandono pelos pais ou responsáveis
 ■ Situação de Rua
 ■ Entrega voluntária
■ Guarda ou tutela para terceiros mal sucedida (a partir de 2018)

Observação: A partir de 2018 o motivo "Devolução por tentativa de colocação familiar mal sucedida" foi desmembrado em "Adoção mal sucedida", "Guarda ou Tutela para terceiros mal sucedida" e "Guarda ou Tutela para família extensa mal sucedida".


Motivo de acolhimento por faixa etária (% da faixa em cada motivo).

Motivo	nº de c/a	0 a 6	%	7 a 11	%	12 a 15	%	16 a 18	%
Negligência	10	6	60,00	4	40,00	0	0,00	0	0,00
Entrega voluntária	4	0	0,00	0	0,00	3	75,00	1	25,00
Abandono pelos pais ou responsáveis	2	1	50,00	0	0,00	1	50,00	0	0,00
Situação de Rua	1	0	0,00	1	100,00	0	0,00	0	0,00
Guarda ou tutela para terceiros mal sucedida (a partir de 2018)	1	0	0,00	0	0,00	1	100,00	0	0,00
Total	18	7	38,88	5	27,77	5	27,77	1	5,58

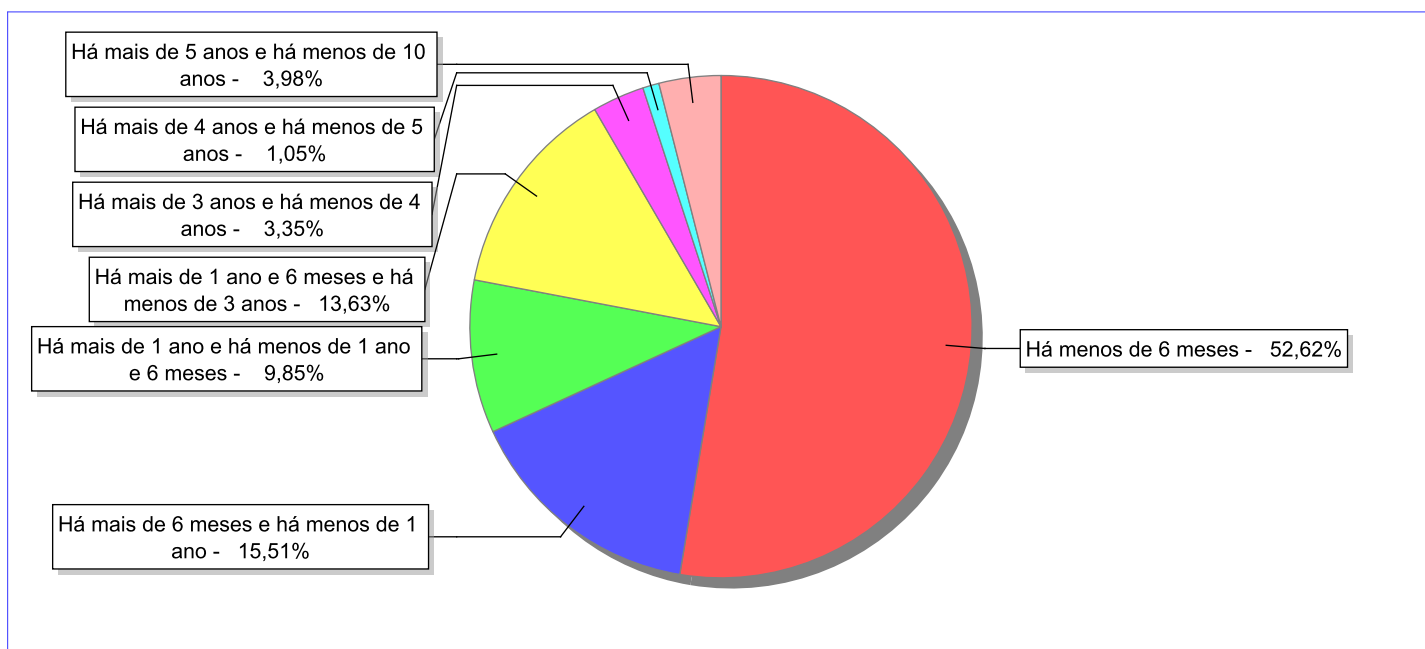
Observação: A partir de 2018 o motivo "Devolução por tentativa de colocação familiar mal sucedida" foi desmembrado em "Adoção mal sucedida", "Guarda ou Tutela para terceiros mal sucedida" e "Guarda ou Tutela para família extensa mal sucedida".

Tempo de institucionalização das crianças e adolescentes que se desligaram (*) do regime de acolhimento institucional ou familiar.

(*) Refere-se a crianças e adolescentes desligados a partir de 2008 e que não foram acolhidos novamente.

C/A desligados	nº de c/a	%
Há menos de 6 meses	251	52,62
Há mais de 6 meses e há menos de 1 ano	74	15,51
Há mais de 1 ano e há menos de 1 ano e 6 meses	47	9,85
Há mais de 1 ano e 6 meses e há menos de 3 anos	65	13,63
Há mais de 3 anos e há menos de 4 anos	16	3,35
Há mais de 4 anos e há menos de 5 anos	5	1,05
Há mais de 5 anos e há menos de 10 anos	19	3,98
Total	477	100,00

Percentual – tempo de acolhimento.



**Motivo de desligamento.**

Motivo	nº de c/a	%	feminino	masculino
Reintegração aos genitores	155	32,49	74	81
Evasão	121	25,37	54	67
Colocação em família substituta (Desativado e Desmembrado em 2018)	76	15,93	37	39
Guarda ou tutela para família extensa (a partir de 2018)	59	12,37	31	28
Adoção (a partir de 2018)	36	7,55	23	13
Maioridade	19	3,98	7	12
Guarda ou Tutela para terceiros (a partir de 2018)	7	1,47	3	4
Óbito	2	0,42	2	0
Transferência para outro serviço de acolhimento institucional	1	0,21	0	1
Transferência para outro regime de atendimento	1	0,21	0	1
Total	477	100,00	231	246

Observação: A partir de 2018 o motivo "Colocação em família substituta" foi desmembrado em "Adoção", Guarda ou Tutela para terceiros" e "Guarda ou Tutela para família extensa".

**Dos indicadores que podem contribuir para a definição da situação jurídica das crianças e adolescentes acolhidos.****Relação entre visitação e Ação de Destituição do Poder Familiar (DPF).**

Detalhamento da visitação	número de c/a	%	número de c/a com DPF	% de c/a com DPF	número de c/a sem DPF	% de c/a sem DPF
semanal	6	33,33	1	16,67	5	83,33
quinzenal	1	5,56	0	0,00	1	100,00
sem visita	11	61,11	2	18,18	9	81,82
Total	18	100,00	3	16,67	15	83,33

Faixa etária das crianças e adolescentes sem visita.

Faixa Etária	número de c/a	%	número de c/a com DPF	% de c/a com DPF	número de c/a sem DPF	% de c/a sem DPF
0 a 6	6	54,55	1	16,67	5	83,33
7 a 11	3	27,27	0	0,00	3	100,00
12 a 15	2	18,18	1	50,00	1	50,00
Total	11	100,00	2	18,18	9	81,82

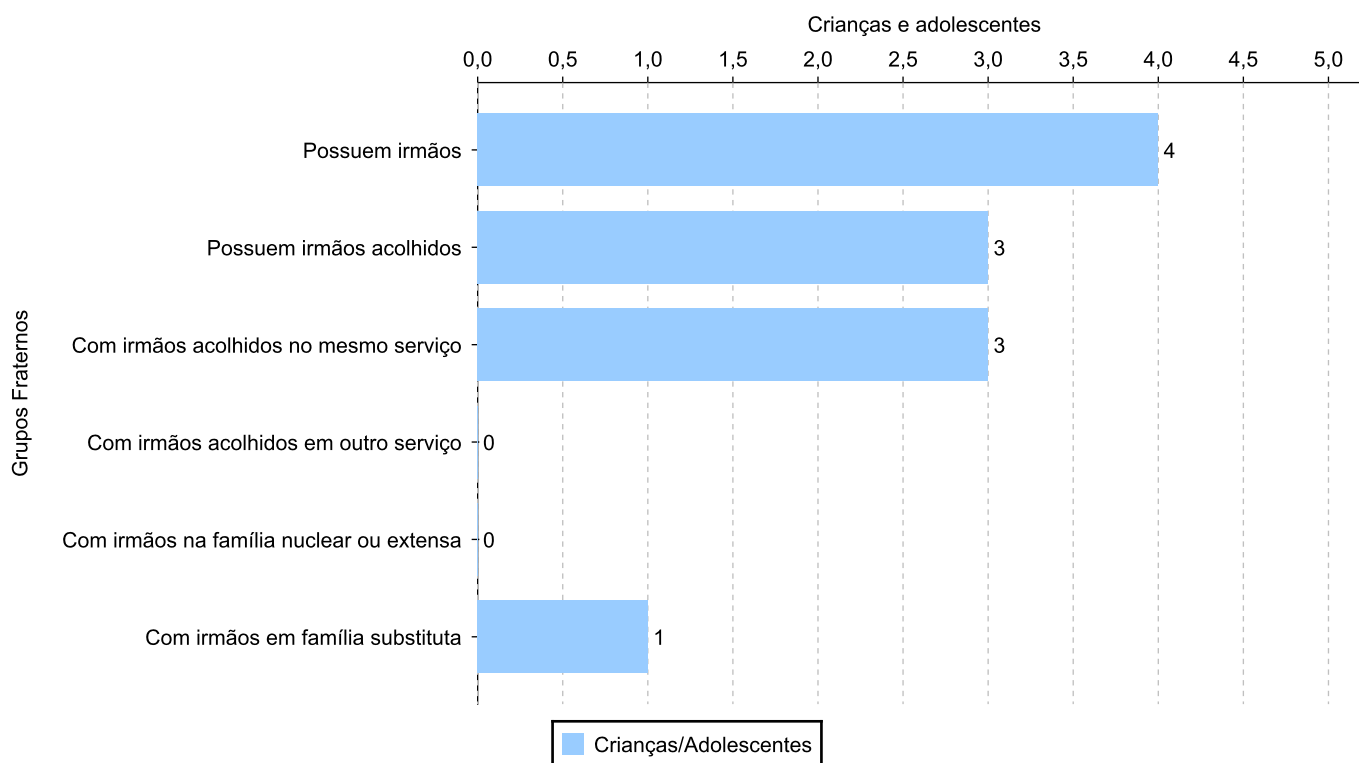
Vínculos biológicos das crianças e adolescentes acolhidos

Situação	número de c/a	%	número de c/a com DPF	% de c/a com DPF	número de c/a sem DPF	% de c/a sem DPF
Pai e/ou mãe vivo(s)	18	100,00	3	16,67	15	83,33
Total	18	100,00	3	16,67	15	83,33

Crianças e adolescentes acolhidos distribuídos por grupo fraterno.

Grupo	número de c/a
Possuem irmãos	4
Possuem irmãos acolhidos	3
Com irmãos acolhidos no mesmo serviço	3
Com irmãos acolhidos em outro serviço	0
Com irmãos na família nuclear ou extensa	0
Com irmãos em família substituta	1

Distribuição das crianças e adolescentes acolhidos por grupo fraterno.





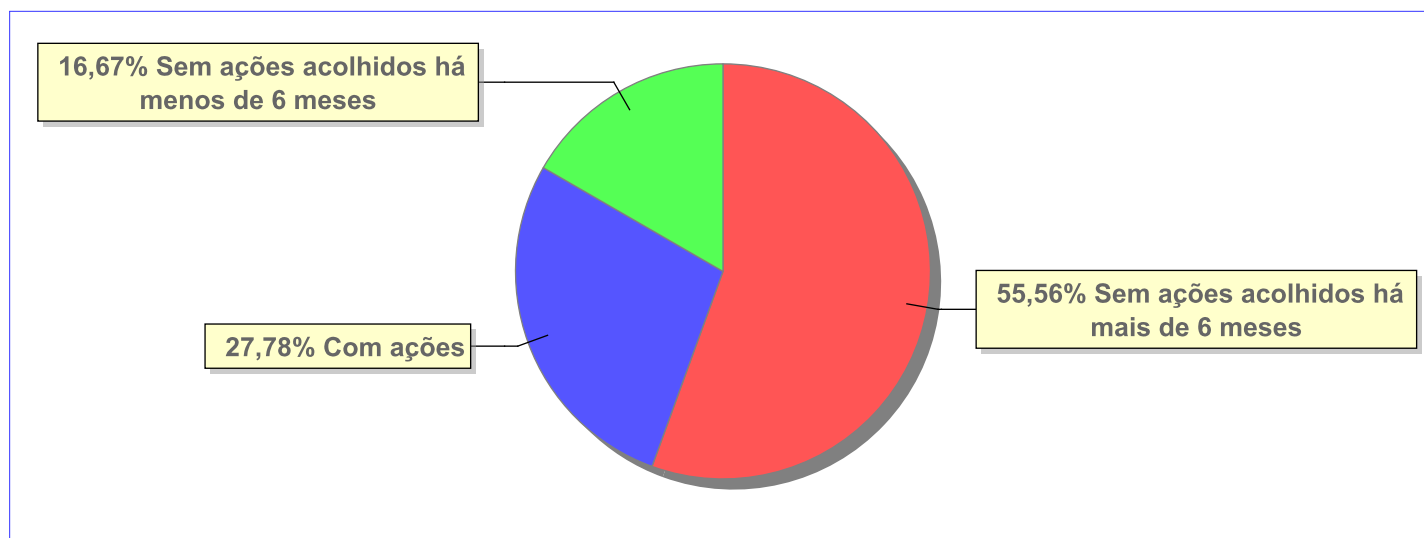
Não há Aptos à adoção neste município



Panorama e detalhamento da situação das crianças e adolescentes no sistema de justiça

Critério	número de c/a	%
Panorama da situação da c/a no sistema de justiça		
Com ações judiciais	5	27,78
Sem ações judiciais	13	72,22
Total	18	100,00
Acompanhamento no âmbito da PJIJ de crianças e adolescentes sem ações		
Sem P.A. acolhidos há mais de 6 meses	10	76,92
Sem P.A. acolhidos há menos de 6 meses	3	23,08
Total	13	100,00
Acompanhamento no âmbito do Poder Judiciário		
com ações judiciais	5	27,78
com procedimentos judiciais	7	38,89
sem ações e sem procedimentos judiciais	6	33,33
Total	18	100,00

Distribuição percentual de ações.

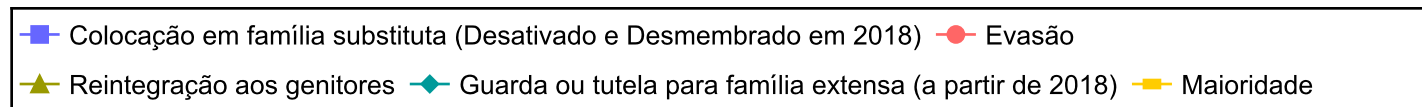
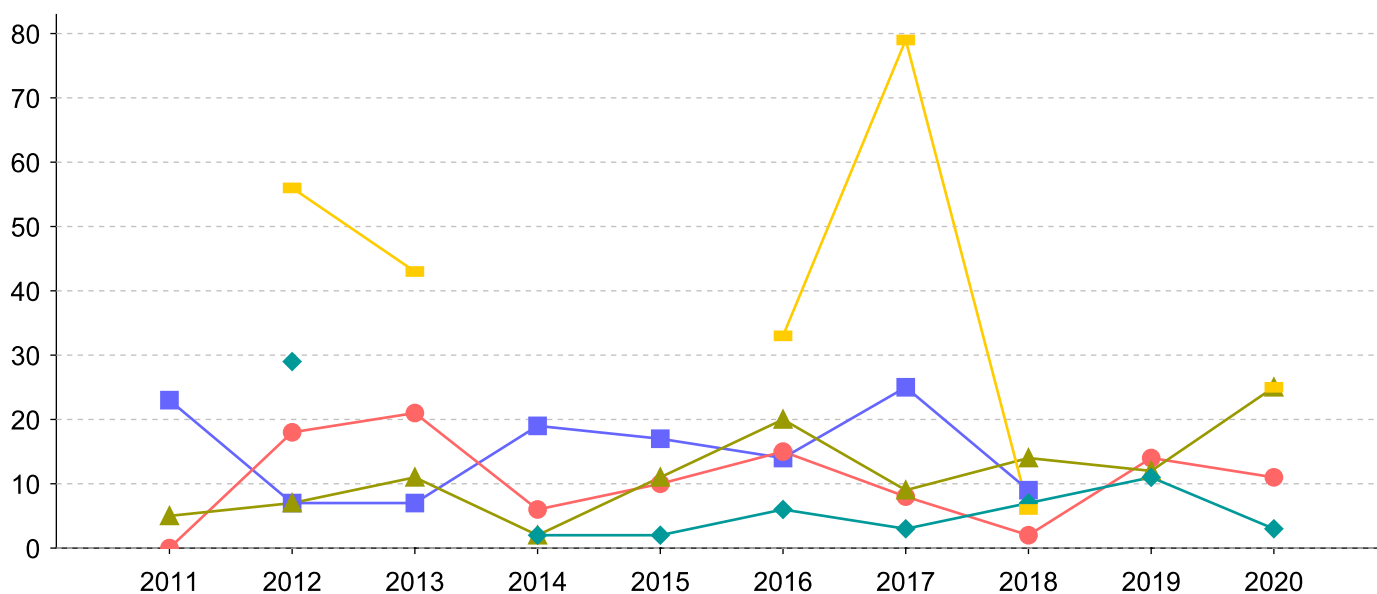


Ações Judiciais	nº de ações	%
Ação de Destituição do Poder Familiar	3	50,00
Ação de Alimentos em face dos pais ou responsável	1	16,67
Ação de Guarda Judicial	1	16,67
Representação em face dos pais ou responsável (Art. 249, ECA)	1	16,67
Total	6	100,00

Evolução do tempo médio de acolhimento (em meses) das c/a desligadas

Motivo do Desligamento	Média	2011	2012	2013	2014	2015	2016	2017	2018	2019	2020
Reintegração aos genitores	11	5	7	11	2	11	20	9	14	12	25
Evasão	11	0	18	21	6	10	15	8	2	14	11
Colocação em família substituta (Desativado e Desmembrado em 2018)	17	23	7	7	19	17	14	25	9	-	-
Guarda ou tutela para família extensa (a partir de 2018)	6	-	29	-	2	2	6	3	7	11	3
Adoção (a partir de 2018)	14	-	-	-	-	-	-	-	19	14	11
Maioridade	36	-	56	43	-	-	33	79	6	-	25
Guarda ou Tutela para terceiros (a partir de 2018)	33	-	-	-	-	-	-	-	0	18	81
Óbito	2	-	-	-	-	2	-	-	-	-	-

Evolução do tempo médio de acolhimento das c/a desligadas (principais motivos)





Distribuição da população infantojuvenil acolhida

Total das entidades de acolhimento institucional e Equipe de acompanhamento do Projeto Família Acolhedora (CREAS), das crianças e adolescentes inseridos nesses regimes, das crianças e adolescentes aptos à adoção, das crianças e adolescentes sem registro civil de nascimento e das crianças e adolescentes sem visita.

Atendimento	número de entidades	número de c/a	% de c/a no Estado	aptos à adoção	% aptos à adoção	Sem RCN	Sem Visita
SÃO PEDRO DA ALDEIA	2	21	100,00	2	9,52	0	18
Serviço de Acolhimento Institucional/ Modalidade Abrigo Institucional	2	21	100,00	2	9,52	0	18

**Origem da população infantojuvenil acolhida no Município.**

Município	Acolhidos	%
São Pedro da Aldeia	13	61,90
Arraial do Cabo	3	14,29
Campos dos Goytacazes	3	14,29
Iguaba Grande	2	9,52
Total	21	100,00

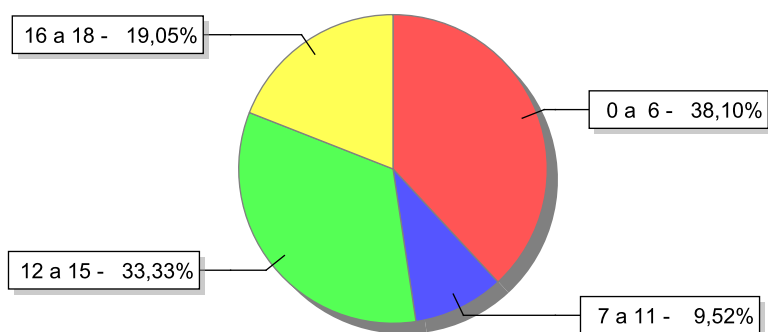


Indicadores de faixa etária, sexo, cor/raça e escolaridade das crianças e adolescentes acolhidos.

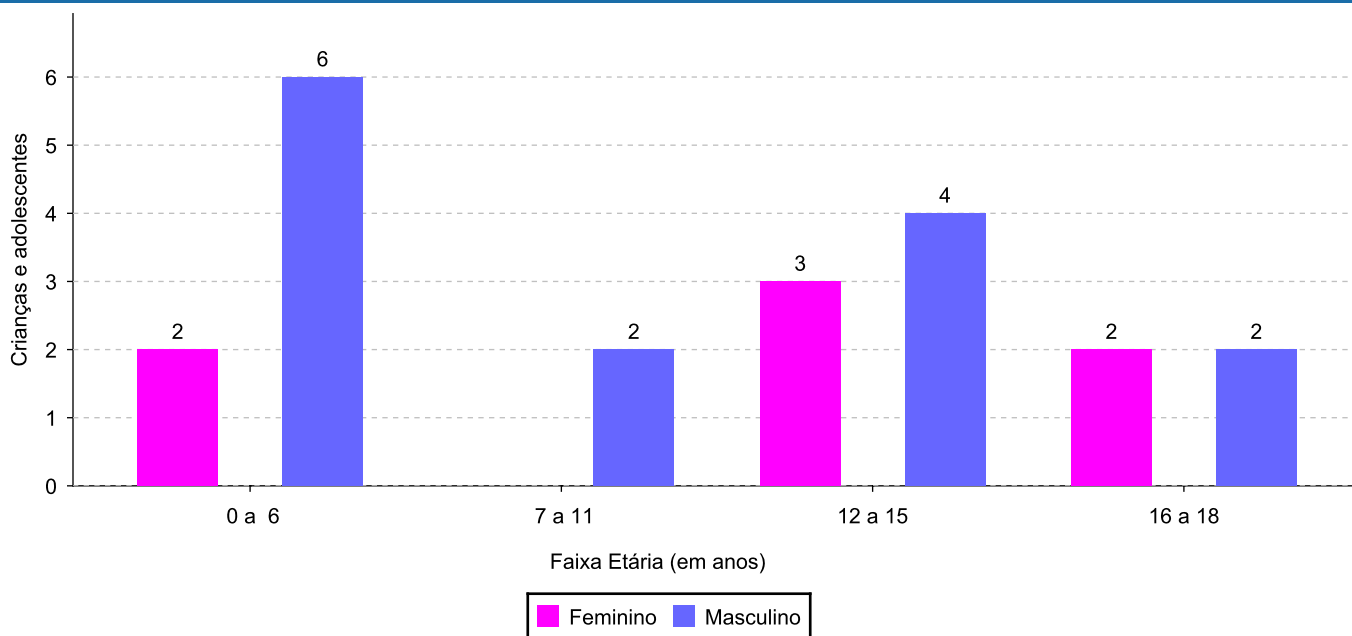
Faixa etária e sexo das crianças e adolescentes acolhidos.

Faixa etária	número de c/a	%	feminino	masculino
0 a 6	8	38,10	2	6
7 a 11	2	9,52	0	2
12 a 15	7	33,33	3	4
16 a 18	4	19,05	2	2
Total	21	100,00	7	14

Percentual de crianças e adolescentes acolhidos por faixa etária.



Distribuição das crianças e adolescentes acolhidos por sexo e faixa etária.

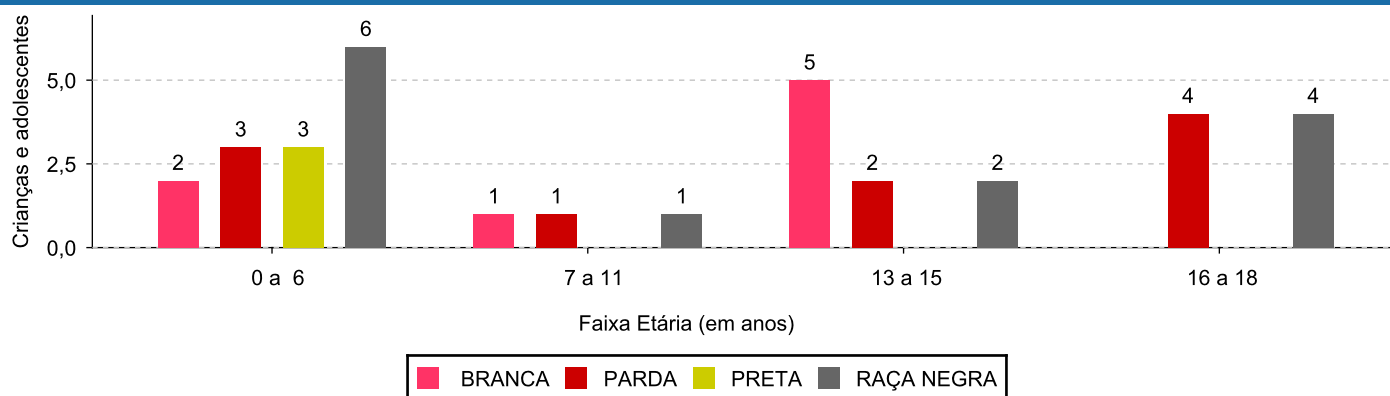




Cor/raça e faixa etária das crianças e adolescentes acolhidos.

Faixa Etária	nº de c/a	%	Branca	Amarela	Preta	Parda	Raça Negra	Indigena	Ignorado
0 a 6	8	38,10	2	0	3	3	6	0	0
7 a 11	2	9,52	1	0	0	1	1	0	0
12 a 15	7	33,33	5	0	0	2	2	0	0
16 a 18	4	19,05	0	0	0	4	4	0	0
Total	21	100,00	8	0	3	10	13	0	0

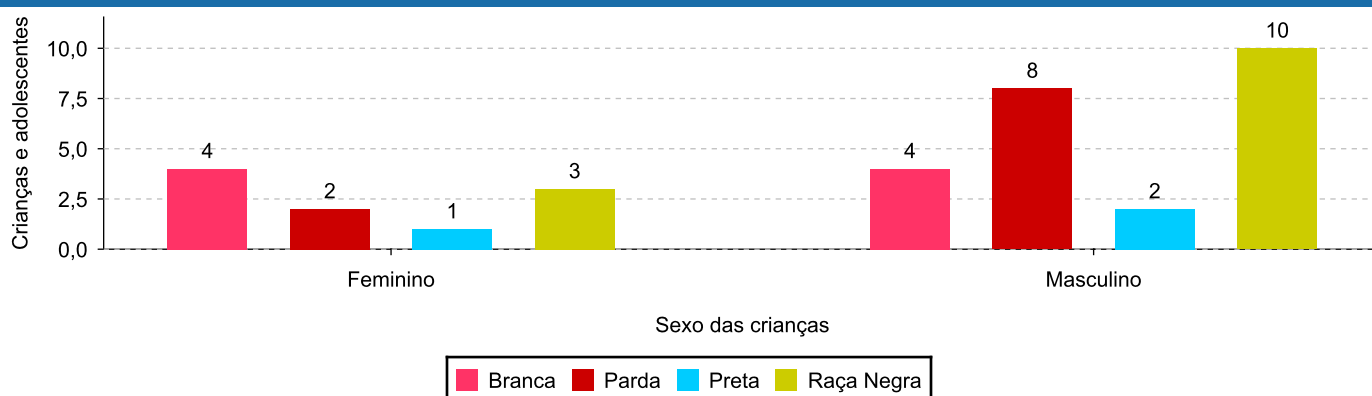
Distribuição das crianças e adolescentes acolhidos por cor/raça e faixa etária.



Cor/Raça e sexo das crianças e adolescentes acolhidos.

Cor/raça	número de c/a	%	feminino	masculino
Raça Negra	13	61,90	3	10
Parda	10	47,62	2	8
Branca	8	38,10	4	4
Preta	3	14,29	1	2
Total	21	100,00	7	14

Distribuição das crianças e adolescentes acolhidos por cor/raça e sexo.

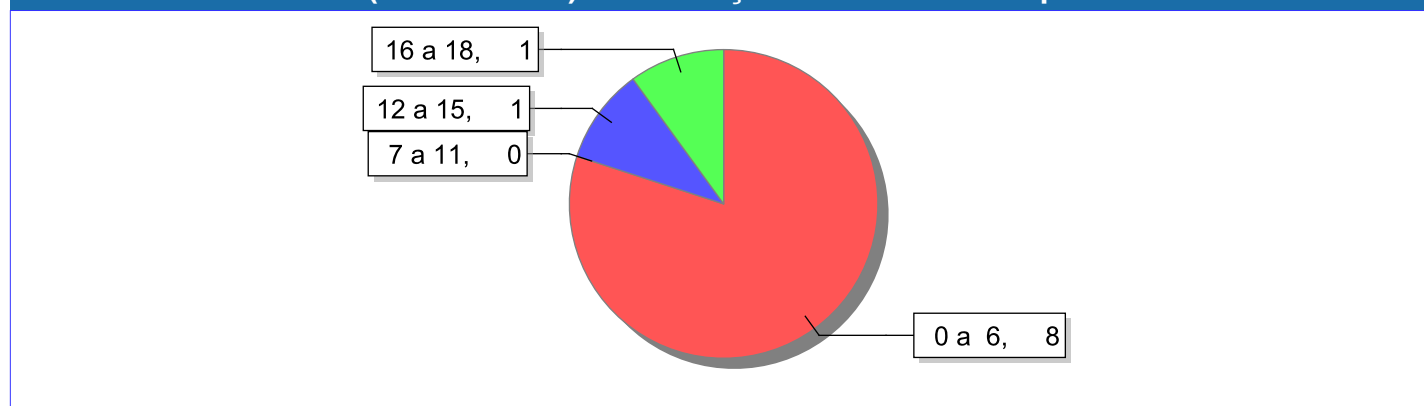




Escolaridade das crianças e adolescentes acolhidos, por faixa etária.

Faixa etária	Estuda	%	Não Estuda	%	Total	%
0 a 6	0	0,00	8	100,00	8	100,00
7 a 11	2	100,00	0	0,00	2	100,00
12 a 15	6	85,71	1	14,29	7	100,00
16 a 18	3	75,00	1	25,00	4	100,00
Total	11	52,38	10	47,62	21	100,00

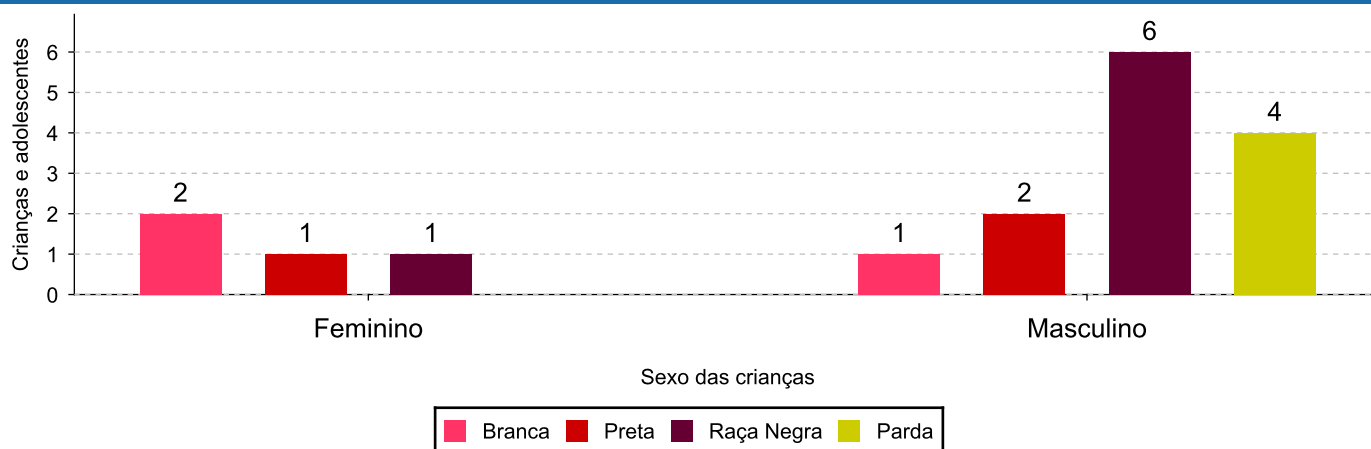
Faixas etárias (em números) das crianças e adolescentes que não estudam.



Indicadores de cor/raça e sexo das crianças e adolescentes acolhidos que não estudam.

Cor/Raça	número de c/a	%	feminino	masculino
Raça Negra	7	70,00	1	6
Parda	4	40,00	0	4
Preta	3	30,00	1	2
Branca	3	30,00	2	1
Total	10	100,00	3	7

Cor/Raça e sexo das crianças e adolescentes que não estudam.





Dos indicadores de deficiência e saúde.

Crianças e Adolescentes portadores de necessidades especiais.

Apresentam deficiência	número de c/a	%
Sim	2	9,52
Não	19	90,48
Total	21	100,00

Detalhamento das crianças e adolescentes portadores de necessidades especiais.

Categoria	nº de c/a	%
Deficiência mental	2	100,00
Total	2	100,00

Crianças e Adolescentes acolhidos que necessitam de tratamento de saúde especial.

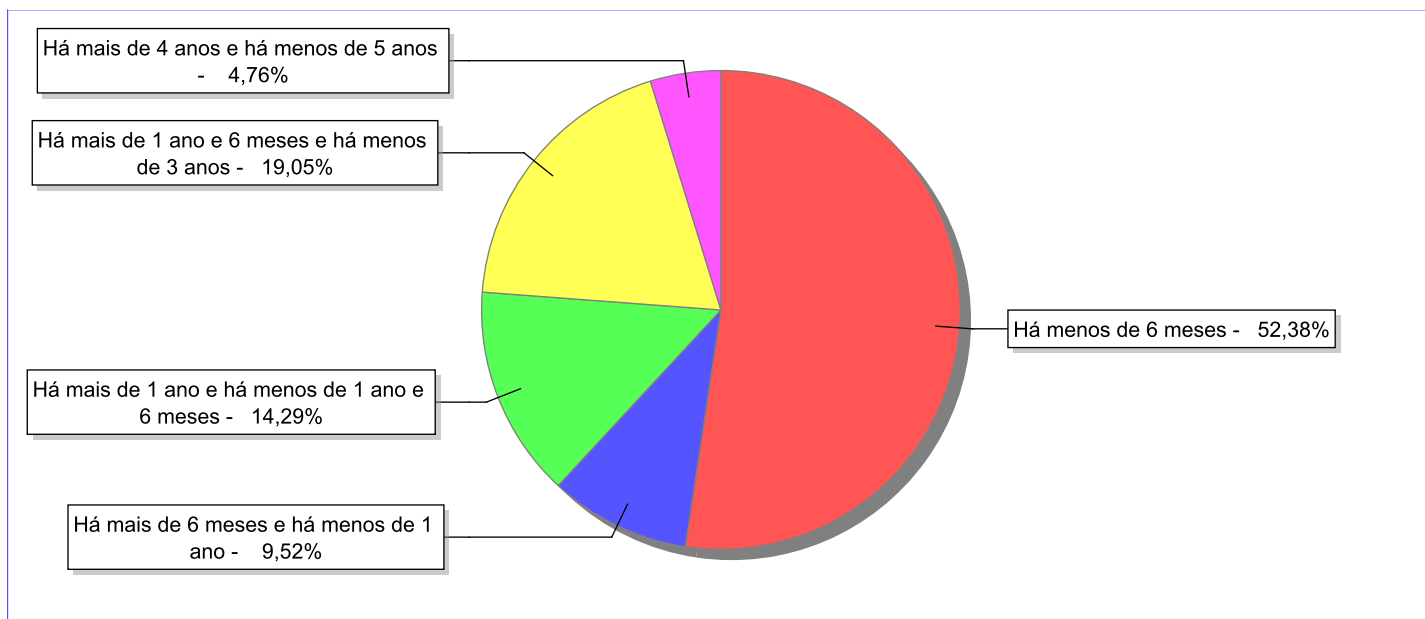
Necessidade de tratamento de saúde especial	número de c/a	%
Sim	9	42,86
Não	12	57,14
Total	21	100,00

Doenças mais comuns.

Doenças mais comuns	Incidência	%
Acompanhamento Psiquiátrico	7	43,75
Acompanhamento psicológico	4	25,00
Retardo mental	1	6,25
Dificuldades fonoaudiológicas (tratamento fonoaudiológico)	1	6,25
Dificuldades psicomotoras (Tratamento fisioterápico)	1	6,25
Autismo	1	6,25
Transtornos Mentais	1	6,25
Total	16	100,00

**Dos indicadores de período e motivo de acolhimento / desligamento.****Tempo de institucionalização das crianças e adolescentes que se encontram em regime de acolhimento institucional ou familiar.**

C/A acolhidos	nº de c/a	%
Há menos de 6 meses	11	52,38
Há mais de 6 meses e há menos de 1 ano	2	9,52
Há mais de 1 ano e há menos de 1 ano e 6 meses	3	14,29
Há mais de 1 ano e 6 meses e há menos de 3 anos	4	19,05
Há mais de 4 anos e há menos de 5 anos	1	4,76
Total	21	100,00

Percentual – tempo de acolhimento.

**Motivo de acolhimento.**

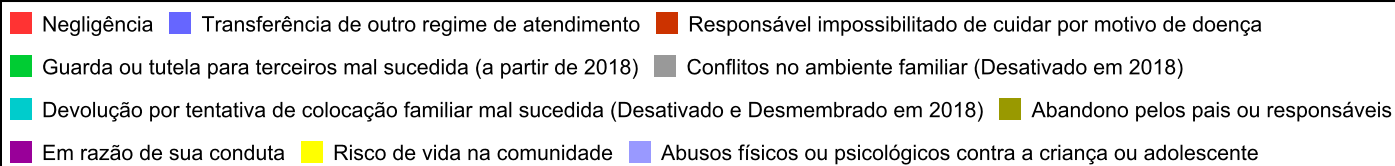
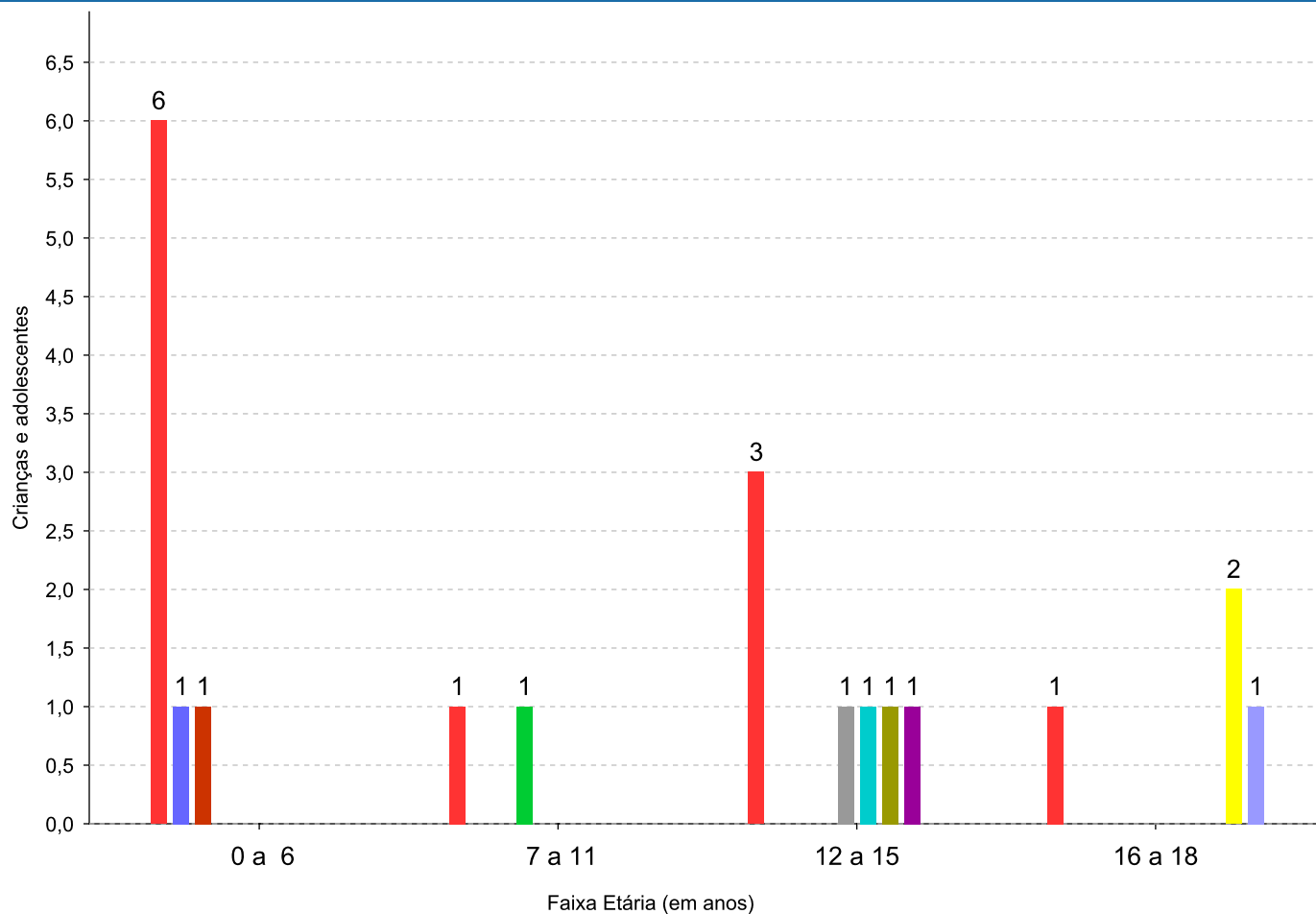
Motivo	nº de c/a	%	feminino	masculino
Negligência	11	52,38	3	8
Risco de vida na comunidade	2	9,52	0	2
Responsável impossibilitado de cuidar por motivo de doença	1	4,76	1	0
Transferência de outro regime de atendimento	1	4,76	0	1
Devolução por tentativa de colocação familiar mal sucedida (Desativado e Desmembrado em 2018)	1	4,76	0	1
Em razão de sua conduta	1	4,76	1	0
Conflitos no ambiente familiar (Desativado em 2018)	1	4,76	0	1
Abusos físicos ou psicológicos contra a criança ou adolescente	1	4,76	1	0
Abandono pelos pais ou responsáveis	1	4,76	1	0
Guarda ou tutela para terceiros mal sucedida (a partir de 2018)	1	4,76	0	1
Total	21	100,00	7	14

Observação: A partir de 2018 o motivo "Devolução por tentativa de colocação familiar mal sucedida" foi desmembrado em "Adoção mal sucedida", "Guarda ou Tutela para terceiros mal sucedida" e "Guarda ou Tutela para família extensa mal sucedida".

**Motivo de acolhimento por faixa etária (% do motivo em cada faixa).**

Motivo	nº de c/a	%	0 a 6	%	7 a 11	%	12 a 15	%	16 a 18	%
Negligência	11	52,38	6	75,00	1	50,00	3	42,86	1	25,00
Risco de vida na comunidade	2	9,52	0	0,00	0	0,00	0	0,00	2	50,00
Responsável impossibilitado de cuidar por motivo de doença	1	4,76	1	12,50	0	0,00	0	0,00	0	0,00
Transferência de outro regime de atendimento	1	4,76	1	12,50	0	0,00	0	0,00	0	0,00
Devolução por tentativa de colocação familiar mal sucedida (Desativado e Desmembrado em 2018)	1	4,76	0	0,00	0	0,00	1	14,29	0	0,00
Em razão de sua conduta	1	4,76	0	0,00	0	0,00	1	14,29	0	0,00
Conflitos no ambiente familiar (Desativado em 2018)	1	4,76	0	0,00	0	0,00	1	14,29	0	0,00
Abusos físicos ou psicológicos contra a criança ou adolescente	1	4,76	0	0,00	0	0,00	0	0,00	1	25,00
Abandono pelos pais ou responsáveis	1	4,76	0	0,00	0	0,00	1	14,29	0	0,00
Guarda ou tutela para terceiros mal sucedida (a partir de 2018)	1	4,76	0	0,00	1	50,00	0	0,00	0	0,00
Total	21	100,00	8	100,00	2	100,00	7	100,00	4	100,00

Observação: A partir de 2018 o motivo "Devolução por tentativa de colocação familiar mal sucedida" foi desmembrado em "Adoção mal sucedida", "Guarda ou Tutela para terceiros mal sucedida" e "Guarda ou Tutela para família extensa mal sucedida".


Motivos de acolhimento com maior incidência para cada faixa etária.




Motivo de acolhimento por faixa etária (% da faixa em cada motivo).

Motivo	nº de c/a	0 a 6	%	7 a 11	%	12 a 15	%	16 a 18	%
Negligência	11	6	54,55	1	9,09	3	27,27	1	9,09
Risco de vida na comunidade	2	0	0,00	0	0,00	0	0,00	2	100,00
Responsável impossibilitado de cuidar por motivo de doença	1	1	100,00	0	0,00	0	0,00	0	0,00
Transferência de outro regime de atendimento	1	1	100,00	0	0,00	0	0,00	0	0,00
Devolução por tentativa de colocação familiar mal sucedida (Desativado e Desmembrado em 2018)	1	0	0,00	0	0,00	1	100,00	0	0,00
Em razão de sua conduta	1	0	0,00	0	0,00	1	100,00	0	0,00
Conflitos no ambiente familiar (Desativado em 2018)	1	0	0,00	0	0,00	1	100,00	0	0,00
Abusos físicos ou psicológicos contra a criança ou adolescente	1	0	0,00	0	0,00	0	0,00	1	100,00
Abandono pelos pais ou responsáveis	1	0	0,00	0	0,00	1	100,00	0	0,00
Guarda ou tutela para terceiros mal sucedida (a partir de 2018)	1	0	0,00	1	100,00	0	0,00	0	0,00
Total	21	8	38,09	2	9,52	7	33,33	4	19,06

Observação: A partir de 2018 o motivo "Devolução por tentativa de colocação familiar mal sucedida" foi desmembrado em "Adoção mal sucedida", "Guarda ou Tutela para terceiros mal sucedida" e "Guarda ou Tutela para família extensa mal sucedida".

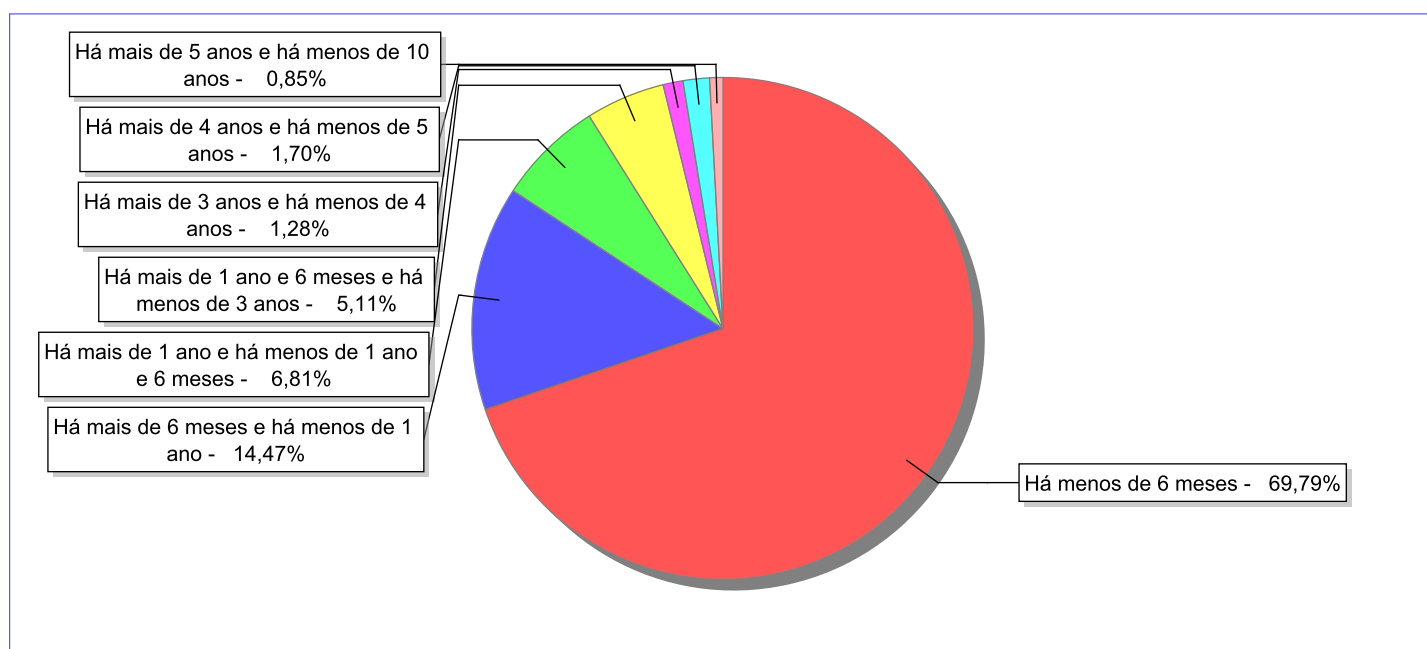


Tempo de institucionalização das crianças e adolescentes que se desligaram (*) do regime de acolhimento institucional ou familiar.

(*) Refere-se a crianças e adolescentes desligados a partir de 2008 e que não foram acolhidos novamente.

C/A desligados	nº de c/a	%
Há menos de 6 meses	164	69,79
Há mais de 6 meses e há menos de 1 ano	34	14,47
Há mais de 1 ano e há menos de 1 ano e 6 meses	16	6,81
Há mais de 1 ano e 6 meses e há menos de 3 anos	12	5,11
Há mais de 3 anos e há menos de 4 anos	3	1,28
Há mais de 4 anos e há menos de 5 anos	4	1,70
Há mais de 5 anos e há menos de 10 anos	2	0,85
Total	235	100,00

Percentual – tempo de acolhimento.



**Motivo de desligamento.**

Motivo	nº de c/a	%	feminino	masculino
Reintegração aos genitores	132	56,17	66	66
Colocação em família substituta (Desativado e Desmembrado em 2018)	31	13,19	22	9
Guarda ou tutela para família extensa (a partir de 2018)	23	9,79	8	15
Evasão	22	9,36	12	10
Adoção (a partir de 2018)	16	6,81	7	9
Maioridade	7	2,98	5	2
Recambiamento ao Município de Origem	2	0,85	1	1
Transferência para outro serviço de acolhimento institucional	1	0,43	0	1
Óbito	1	0,43	1	0
Total	235	100,00	122	113

Observação: A partir de 2018 o motivo "Colocação em família substituta" foi desmembrado em "Adoção", Guarda ou Tutela para terceiros" e "Guarda ou Tutela para família extensa".



Dos indicadores que podem contribuir para a definição da situação jurídica das crianças e adolescentes acolhidos.

Relação entre visitação e Ação de Destituição do Poder Familiar (DPF).

Detalhamento da visitação	número de c/a	%	número de c/a com DPF	% de c/a com DPF	número de c/a sem DPF	% de c/a sem DPF
semanal	3	14,29	0	0,00	3	100,00
sem visita	18	85,71	4	22,22	14	77,78
Total	21	100,00	4	19,05	17	80,95

Faixa etária das crianças e adolescentes sem visita.

Faixa Etária	número de c/a	%	número de c/a com DPF	% de c/a com DPF	número de c/a sem DPF	% de c/a sem DPF
0 a 6	5	27,78	0	0,00	5	100,00
7 a 11	2	11,11	1	50,00	1	50,00
12 a 15	7	38,89	3	42,86	4	57,14
16 a 18	4	22,22	0	0,00	4	100,00
Total	18	100,00	4	22,22	14	77,78

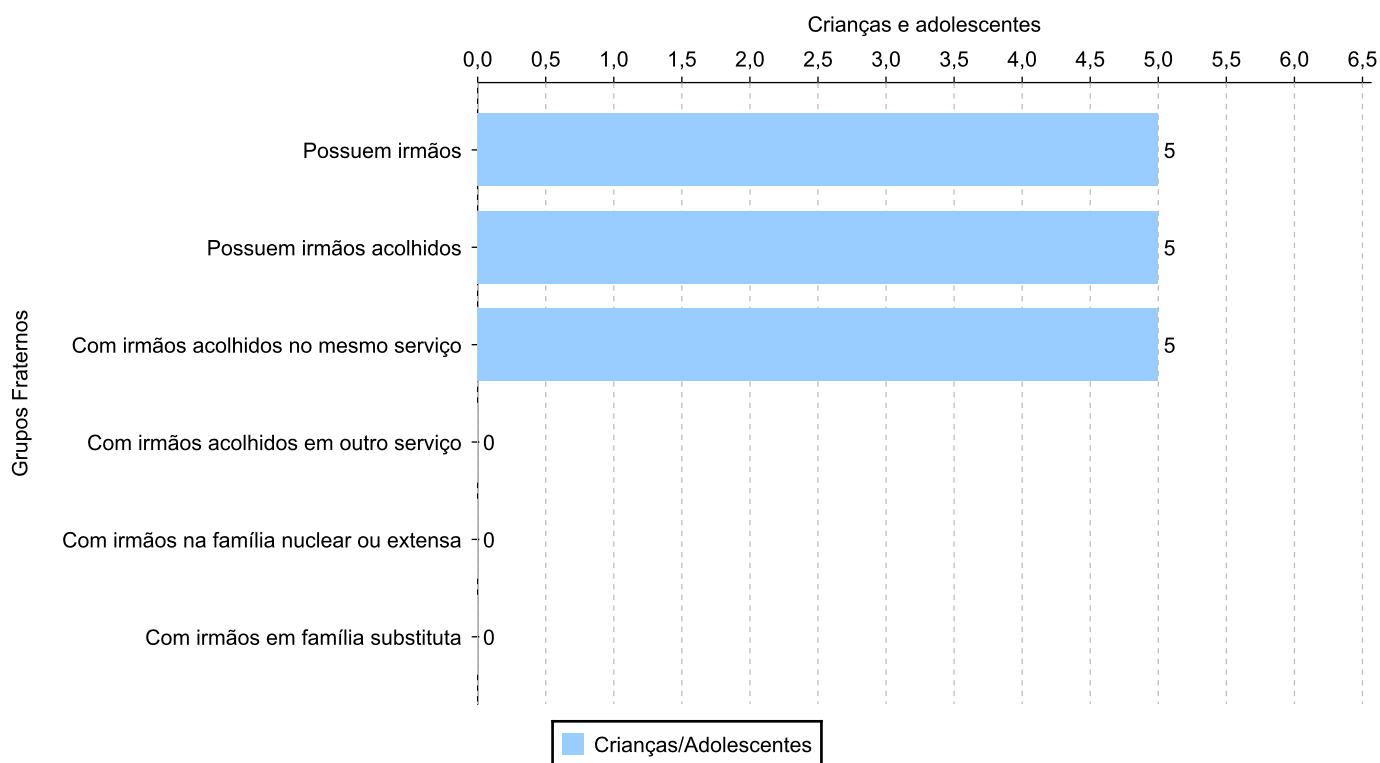
Vínculos biológicos das crianças e adolescentes acolhidos

Situação	número de c/a	%	número de c/a com DPF	% de c/a com DPF	número de c/a sem DPF	% de c/a sem DPF
Pai e/ou mãe vivo(s)	19	90,48	2	10,53	17	89,47
Órfãos	1	4,76	1	100,00	0	0,00
DPF com trânsito em julgado	1	4,76	1	100,00	0	0,00
Total	21	100,00	4	19,05	17	80,95

Crianças e adolescentes acolhidos distribuídos por grupo fraterno.

Grupo	número de c/a
Possuem irmãos	5
Possuem irmãos acolhidos	5
Com irmãos acolhidos no mesmo serviço	5
Com irmãos acolhidos em outro serviço	0
Com irmãos na família nuclear ou extensa	0
Com irmãos em família substituta	0

Distribuição das crianças e adolescentes acolhidos por grupo fraterno.



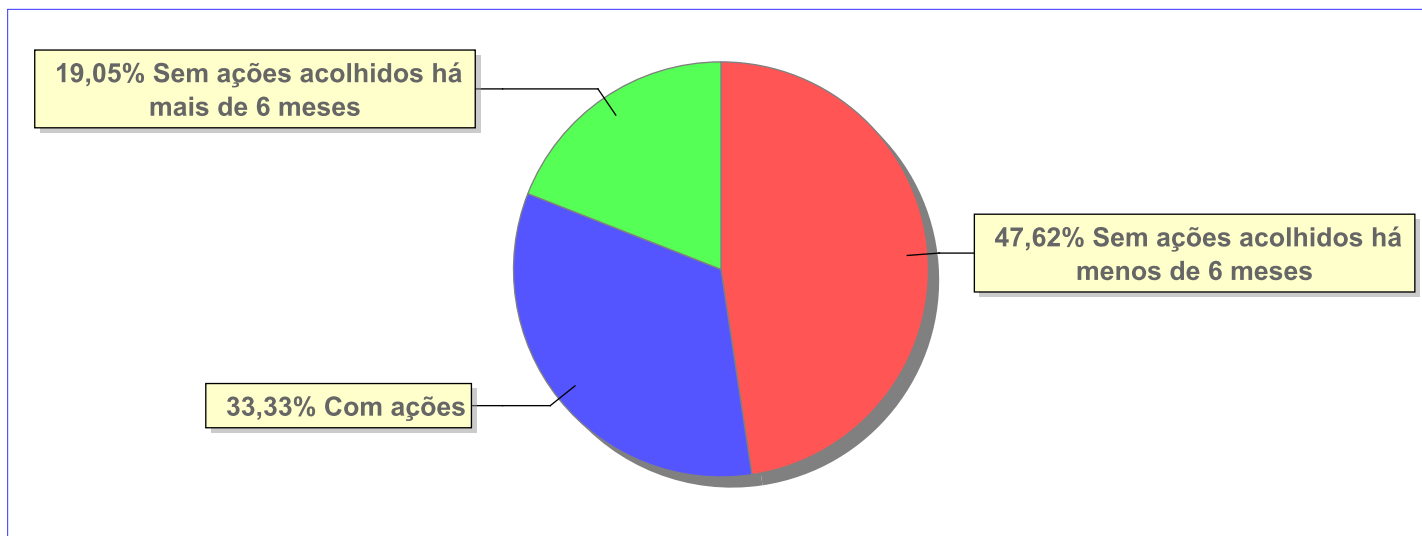


Perfil dos Aptos à adoção

Critério	Órfãos	DPF	Pais Desconhecidos	Entrega Voluntária	Total
Sexo					
Masculino	1	1	0	0	2
Total	1	1	0	0	2
Faixa Etária					
12 a 15	1	1	0	0	2
Total	1	1	0	0	2
Tempo de Acolhimento					
Há mais de 1 ano e 6 meses e há menos de 3 anos	1	0	0	0	1
Há mais de 4 anos e há menos de 5 anos	0	1	0	0	1
Total	1	1	0	0	2
Deficiências					
Não	1	0	0	0	1
Sim	0	1	0	0	1
Total	1	1	0	0	2
Doenças					
Sim	1	1	0	0	2
Total	1	1	0	0	2
Cor/Raça					
Branca	0	1	0	0	1
Parda	1	0	0	0	1
Raça Negra	1	0	0	0	1
Total	1	1	0	0	2

Panorama e detalhamento da situação das crianças e adolescentes no sistema de justiça

Critério	número de c/a	%
Panorama da situação da c/a no sistema de justiça		
Com ações judiciais	7	33,33
Sem ações judiciais	14	66,67
Total	21	100,00
Acompanhamento no âmbito da PJIJ de crianças e adolescentes sem ações		
Com P.A.	1	7,14
Sem P.A. acolhidos há mais de 6 meses	3	21,43
Sem P.A. acolhidos há menos de 6 meses	10	71,43
Total	14	100,00
Acompanhamento no âmbito do Poder Judiciário		
com ações judiciais	7	33,33
com procedimentos judiciais	8	38,10
sem ações e sem procedimentos judiciais	6	28,57
Total	21	100,00

Distribuição percentual de ações.


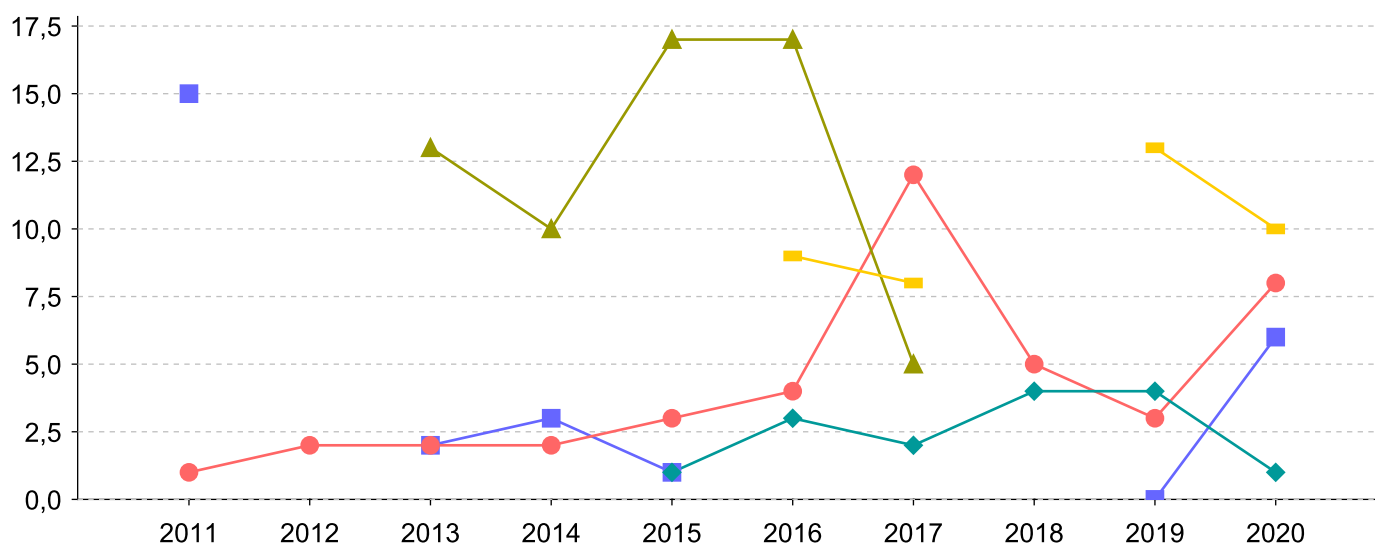
Ações Judiciais	nº de ações	%
Representação em face dos pais ou responsável (Art. 249, ECA)	5	55,56
Ação de Destituição do Poder Familiar	4	44,44
Total	9	100,00



Evolução do tempo médio de acolhimento (em meses) das c/a desligadas

Motivo do Desligamento	Média	2011	2012	2013	2014	2015	2016	2017	2018	2019	2020
Reintegração aos genitores	4	1	2	2	2	3	4	12	5	3	8
Colocação em família substituta (Desativado e Desmembrado em 2018)	14	-	-	13	10	17	17	5	-	-	-
Guarda ou tutela para família extensa (a partir de 2018)	3	-	-	-	-	1	3	2	4	4	1
Evasão	7	15	-	2	3	1	-	-	-	0	6
Adoção (a partir de 2018)	10	-	-	-	-	-	-	-	16	3	15
Maioridade	10	-	-	-	-	-	9	8	-	13	10
Recambiamento ao Município de Origem	1	-	-	-	-	-	-	1	-	-	1
Óbito	0	-	-	-	-	-	-	-	0	-	-

Evolução do tempo médio de acolhimento das c/a desligadas (principais motivos)



■ Evasão ● Reintegração aos genitores
▲ Colocação em família substituta (Desativado e Desmembrado em 2018)
◆ Guarda ou tutela para família extensa (a partir de 2018) ■ Maioridade



Distribuição da população infantojuvenil acolhida

Total das entidades de acolhimento institucional e Equipe de acompanhamento do Projeto Família Acolhedora (CREAS), das crianças e adolescentes inseridos nesses regimes, das crianças e adolescentes aptos à adoção, das crianças e adolescentes sem registro civil de nascimento e das crianças e adolescentes sem visita.

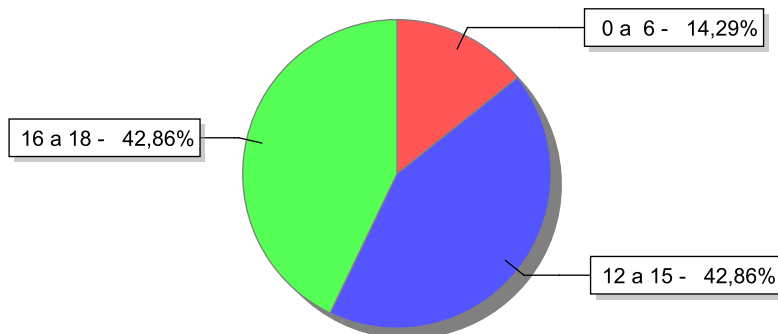
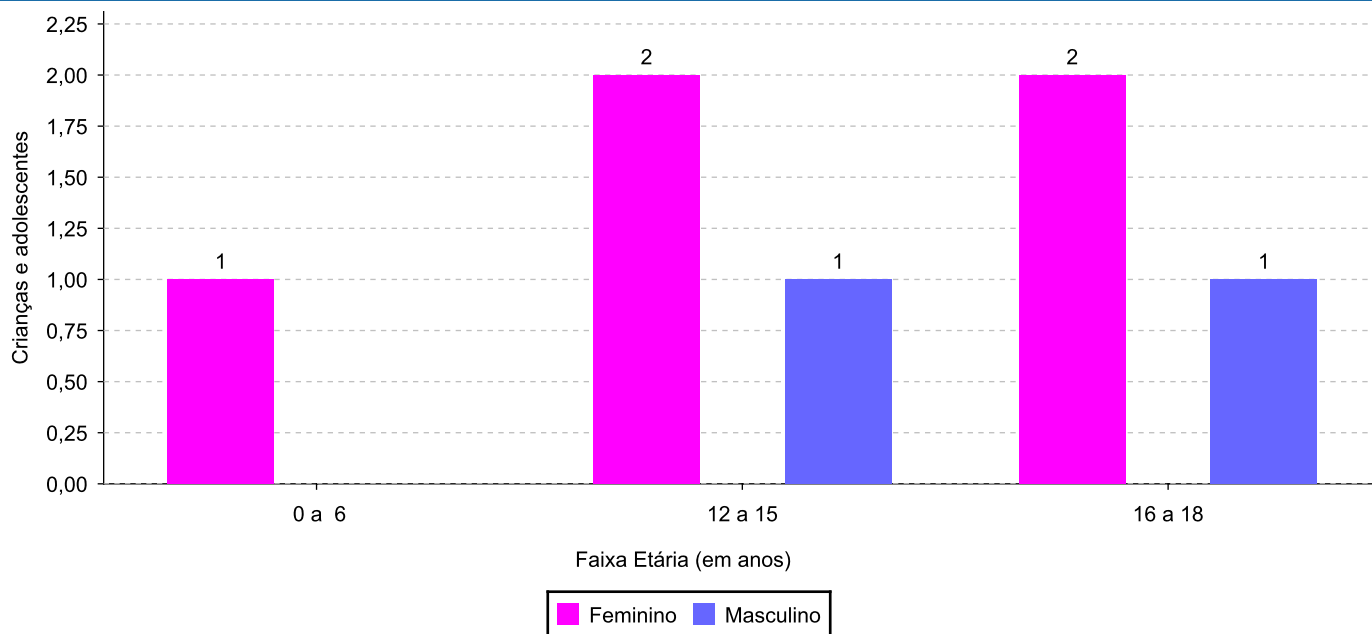
Atendimento	número de entidades	número de c/a	% de c/a no Estado	aptos à adoção	% aptos à adoção	Sem RCN	Sem Visita
SAPUCAIA	1	7	100,00	2	28,57	0	5
Serviço de Acolhimento Institucional/ Modalidade Abrigo Institucional	1	7	100,00	2	28,57	0	5

**Origem da população infantojuvenil acolhida no Município.**

Município	Acolhidos	%
Sapucaia	7	100,00

**Indicadores de faixa etária, sexo, cor/raça e escolaridade das crianças e adolescentes acolhidos.****Faixa etária e sexo das crianças e adolescentes acolhidos.**

Faixa etária	número de c/a	%	feminino	masculino
0 a 6	1	14,29	1	0
12 a 15	3	42,86	2	1
16 a 18	3	42,86	2	1
Total	7	100,00	5	2

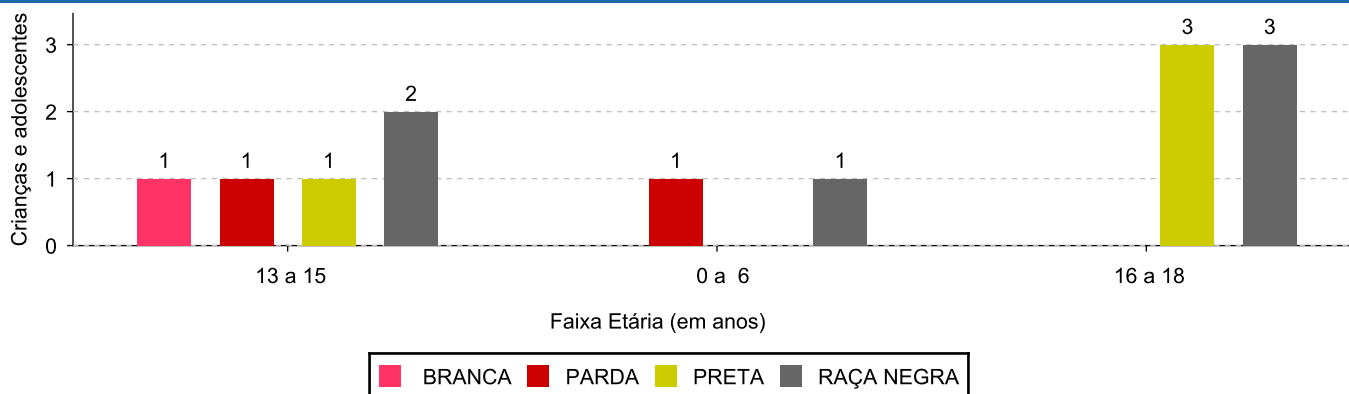
Percentual de crianças e adolescentes acolhidos por faixa etária.**Distribuição das crianças e adolescentes acolhidos por sexo e faixa etária.**



Cor/raça e faixa etária das crianças e adolescentes acolhidos.

Faixa Etária	nº de c/a	%	Branca	Amarela	Preta	Parda	Raça Negra	Indigena	Ignorado
0 a 6	1	14,29	0	0	0	1	1	0	0
12 a 15	3	42,86	1	0	1	1	2	0	0
16 a 18	3	42,86	0	0	3	0	3	0	0
Total	7	100,00	1	0	4	2	6	0	0

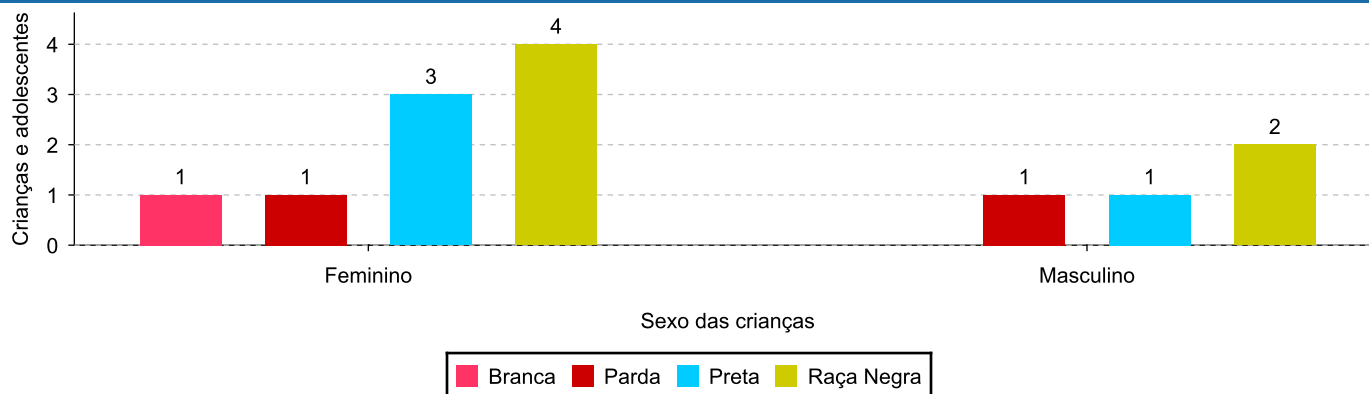
Distribuição das crianças e adolescentes acolhidos por cor/raça e faixa etária.



Cor/Raça e sexo das crianças e adolescentes acolhidos.

Cor/raça	número de c/a	%	feminino	masculino
Raça Negra	6	85,71	4	2
Preta	4	57,14	3	1
Parda	2	28,57	1	1
Branca	1	14,29	1	0
Total	7	100,00	5	2

Distribuição das crianças e adolescentes acolhidos por cor/raça e sexo.

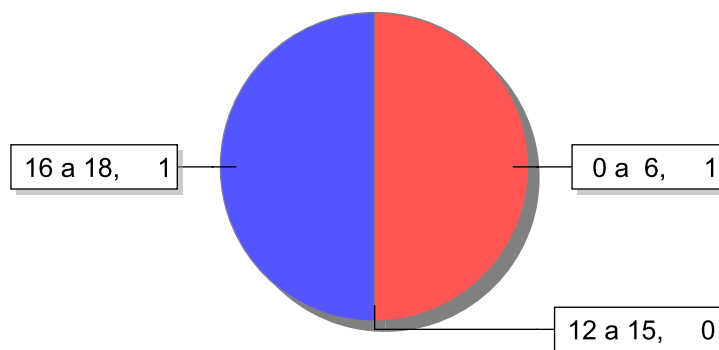




Escolaridade das crianças e adolescentes acolhidos, por faixa etária.

Faixa etária	Estuda	%	Não Estuda	%	Total	%
0 a 6	0	0,00	1	100,00	1	100,00
12 a 15	3	100,00	0	0,00	3	100,00
16 a 18	2	66,67	1	33,33	3	100,00
Total	5	71,43	2	28,57	7	100,00

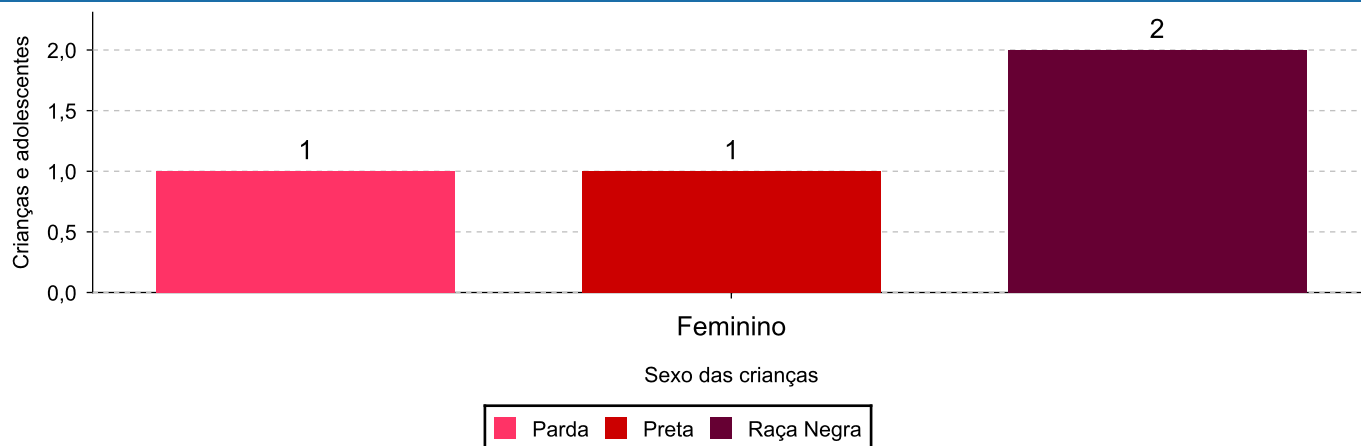
Faixas etárias (em números) das crianças e adolescentes que não estudam.



Indicadores de cor/raça e sexo das crianças e adolescentes acolhidos que não estudam.

Cor/Raça	número de c/a	%	feminino	masculino
Raça Negra	2	100,00	2	0
Preta	1	50,00	1	0
Parda	1	50,00	1	0
Total	2	100,00	2	0

Cor/Raça e sexo das crianças e adolescentes que não estudam.





Dos indicadores de deficiência e saúde.

Crianças e Adolescentes portadores de necessidades especiais.

Apresentam deficiência	número de c/a	%
Não	7	100,00
Total	7	100,00

Crianças e Adolescentes acolhidos que necessitam de tratamento de saúde especial.

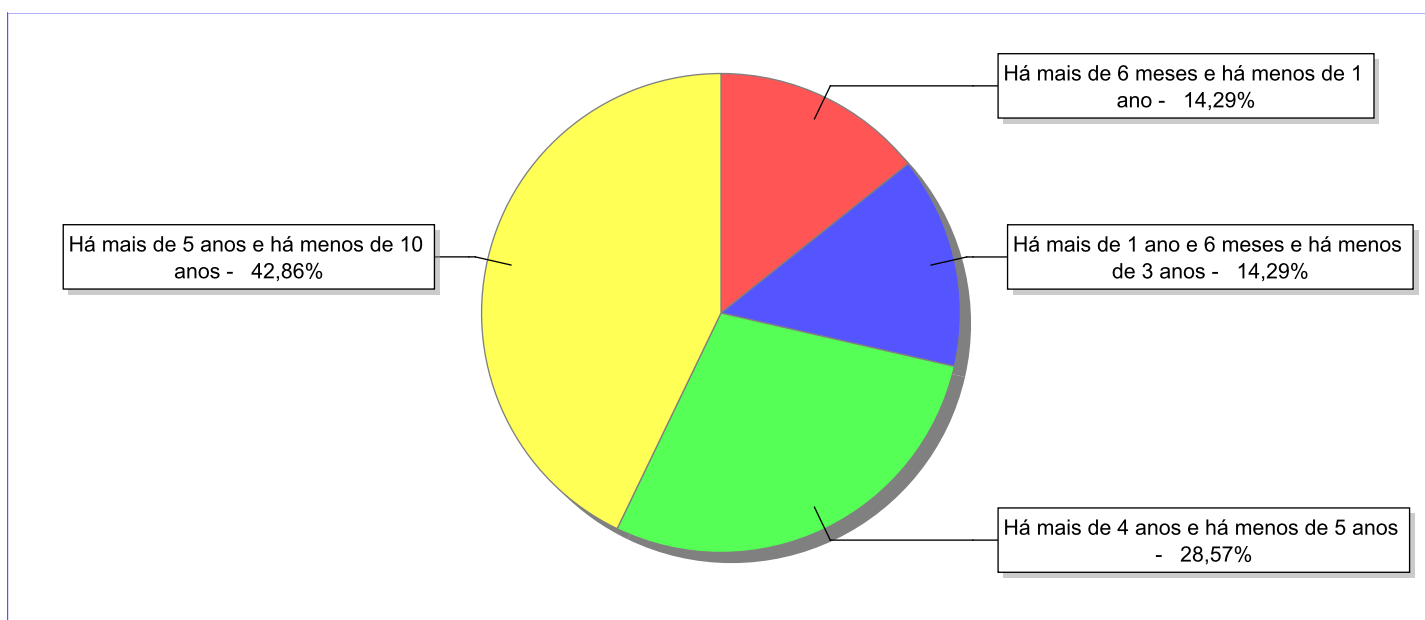
Necessidade de tratamento de saúde especial	número de c/a	%
Sim	3	42,86
Não	4	57,14
Total	7	100,00

Doenças mais comuns.

Doenças mais comuns	Incidência	%
Acompanhamento psicológico	1	33,33
Acompanhamento Psiquiátrico	1	33,33
Retardo mental	1	33,33
Total	3	100,00

**Dos indicadores de período e motivo de acolhimento / desligamento.****Tempo de institucionalização das crianças e adolescentes que se encontram em regime de acolhimento institucional ou familiar.**

C/A acolhidos	nº de c/a	%
Há mais de 6 meses e há menos de 1 ano	1	14,29
Há mais de 1 ano e 6 meses e há menos de 3 anos	1	14,29
Há mais de 4 anos e há menos de 5 anos	2	28,57
Há mais de 5 anos e há menos de 10 anos	3	42,86
Total	7	100,00

Percentual – tempo de acolhimento.

**Motivo de acolhimento.**

Motivo	nº de c/a	%	feminino	masculino
Abuso sexual / Suspeita de abuso sexual	3	42,86	3	0
Guarda ou tutela para família extensa mal sucedida (a partir de 2018)	2	28,57	0	2
Devolução por tentativa de colocação familiar mal sucedida (Desativado e Desmembrado em 2018)	1	14,29	1	0
Negligência	1	14,29	1	0
Total	7	100,00	5	2

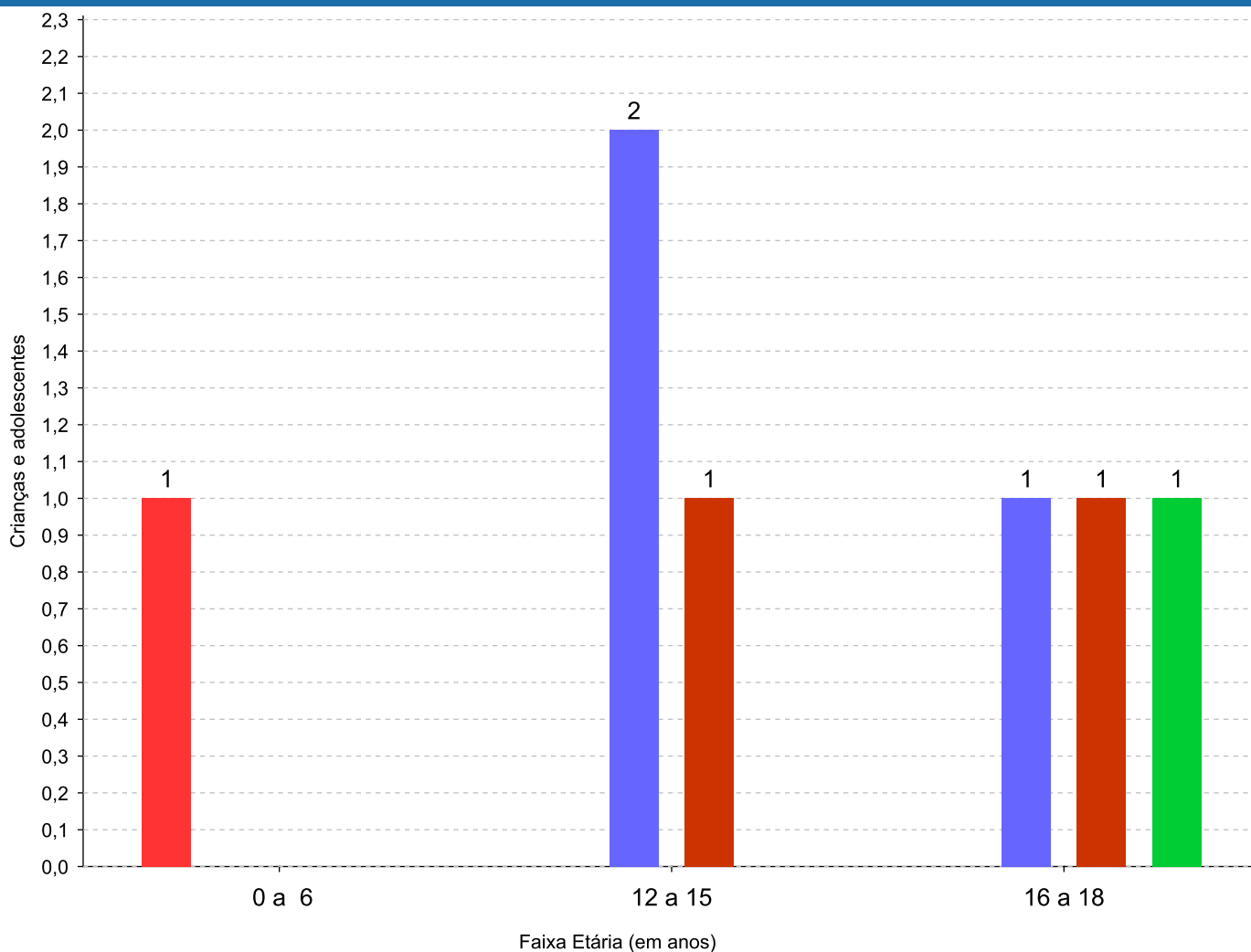
Observação: A partir de 2018 o motivo "Devolução por tentativa de colocação familiar mal sucedida" foi desmembrado em "Adoção mal sucedida", "Guarda ou Tutela para terceiros mal sucedida" e "Guarda ou Tutela para família extensa mal sucedida".



Motivo de acolhimento por faixa etária (% do motivo em cada faixa).

Motivo	nº de c/a	%	0 a 6	%	7 a 11	%	12 a 15	%	16 a 18	%
Abuso sexual / Suspeita de abuso sexual	3	42,86	0	0,00	0		2	66,67	1	33,33
Guarda ou tutela para família extensa mal sucedida (a partir de 2018)	2	28,57	0	0,00	0		1	33,33	1	33,33
Devolução por tentativa de colocação familiar mal sucedida (Desativado e Desmembrado em 2018)	1	14,29	0	0,00	0		0	0,00	1	33,33
Negligência	1	14,29	1	100,00	0		0	0,00	0	0,00
Total	7	100,00	1	100,00	0	100,00	3	100,00	3	100,00

Motivos de acolhimento com maior incidência para cada faixa etária.



■ Negligência
 ■ Abuso sexual / Suspeita de abuso sexual
 ■ Guarda ou tutela para família extensa mal sucedida (a partir de 2018)
 ■ Devolução por tentativa de colocação familiar mal sucedida (Desativado e Desmembrado em 2018)

Observação: A partir de 2018 o motivo "Devolução por tentativa de colocação familiar mal sucedida" foi desmembrado em "Adoção mal sucedida", "Guarda ou Tutela para terceiros mal sucedida" e "Guarda ou Tutela para família extensa mal sucedida".



Motivo de acolhimento por faixa etária (% da faixa em cada motivo).

Motivo	nº de c/a	0 a 6	%	7 a 11	%	12 a 15	%	16 a 18	%
Abuso sexual / Suspeita de abuso sexual	3	0	0,00	0	0,00	2	66,67	1	33,33
Guarda ou tutela para família extensa mal sucedida (a partir de 2018)	2	0	0,00	0	0,00	1	50,00	1	50,00
Devolução por tentativa de colocação familiar mal sucedida (Desativado e Desmembrado em 2018)	1	0	0,00	0	0,00	0	0,00	1	100,00
Negligência	1	1	100,00	0	0,00	0	0,00	0	0,00
Total	7	1	14,28	0	0,00	3	42,85	3	42,87

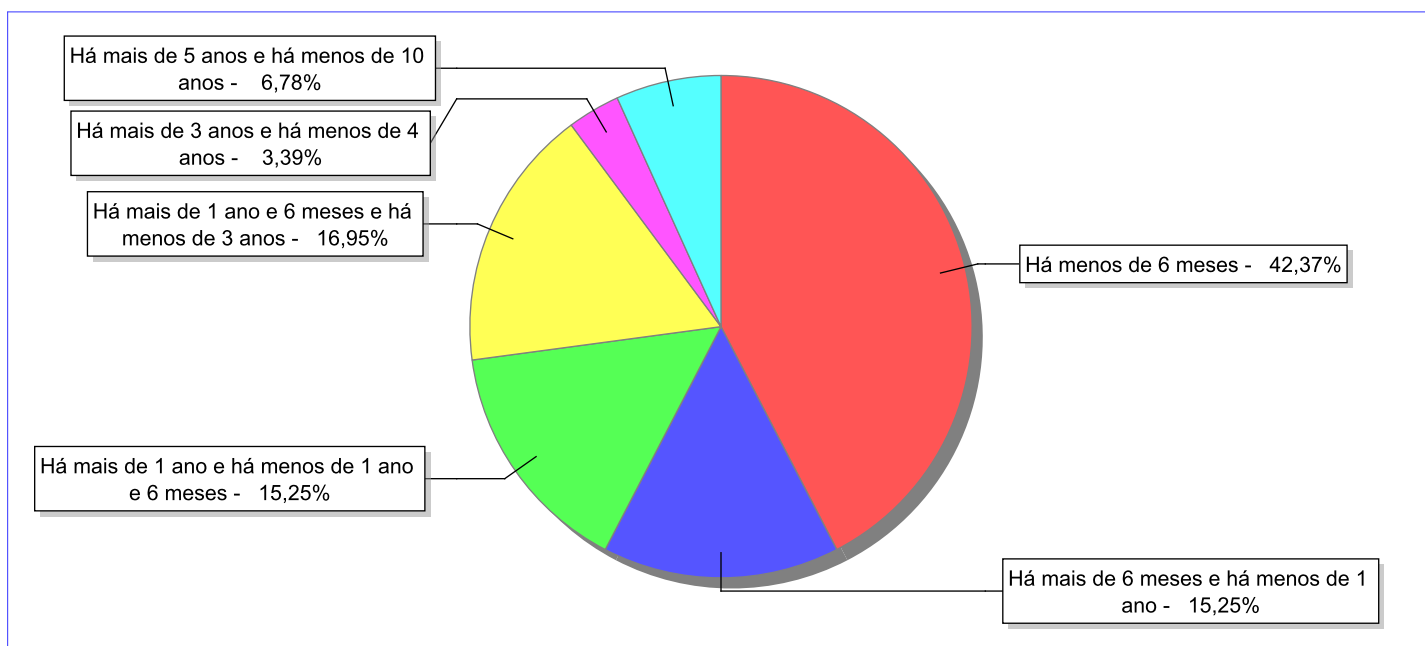
Observação: A partir de 2018 o motivo "Devolução por tentativa de colocação familiar mal sucedida" foi desmembrado em "Adoção mal sucedida", "Guarda ou Tutela para terceiros mal sucedida" e "Guarda ou Tutela para família extensa mal sucedida".

Tempo de institucionalização das crianças e adolescentes que se desligaram (*) do regime de acolhimento institucional ou familiar.

(*) Refere-se a crianças e adolescentes desligados a partir de 2008 e que não foram acolhidos novamente.

C/A desligados	nº de c/a	%
Há menos de 6 meses	25	42,37
Há mais de 6 meses e há menos de 1 ano	9	15,25
Há mais de 1 ano e há menos de 1 ano e 6 meses	9	15,25
Há mais de 1 ano e 6 meses e há menos de 3 anos	10	16,95
Há mais de 3 anos e há menos de 4 anos	2	3,39
Há mais de 5 anos e há menos de 10 anos	4	6,78
Total	59	100,00

Percentual – tempo de acolhimento.



**Motivo de desligamento.**

Motivo	nº de c/a	%	feminino	masculino
Reintegração aos genitores	26	44,07	12	14
Guarda ou tutela para família extensa (a partir de 2018)	13	22,03	3	10
Maioridade	7	11,86	2	5
Colocação em família substituta (Desativado e Desmembrado em 2018)	6	10,17	4	2
Recambiamento ao Município de Origem	4	6,78	1	3
Guarda ou Tutela para terceiros (a partir de 2018)	3	5,08	2	1
Total	59	100,00	24	35

Observação: A partir de 2018 o motivo "Colocação em família substituta" foi desmembrado em "Adoção", Guarda ou Tutela para terceiros" e "Guarda ou Tutela para família extensa".

**Dos indicadores que podem contribuir para a definição da situação jurídica das crianças e adolescentes acolhidos.****Relação entre visitação e Ação de Destituição do Poder Familiar (DPF).**

Detalhamento da visitação	número de c/a	%	número de c/a com DPF	% de c/a com DPF	número de c/a sem DPF	% de c/a sem DPF
diária	1	14,29	1	100,00	0	0,00
mensal	1	14,29	1	100,00	0	0,00
sem visita	5	71,43	0	0,00	5	100,00
Total	7	100,00	2	28,57	5	71,43

Faixa etária das crianças e adolescentes sem visita.

Faixa Etária	número de c/a	%	número de c/a com DPF	% de c/a com DPF	número de c/a sem DPF	% de c/a sem DPF
0 a 6	1	20,00	0	0,00	1	100,00
12 a 15	3	60,00	0	0,00	3	100,00
16 a 18	1	20,00	0	0,00	1	100,00
Total	5	100,00	0	0,00	5	100,00

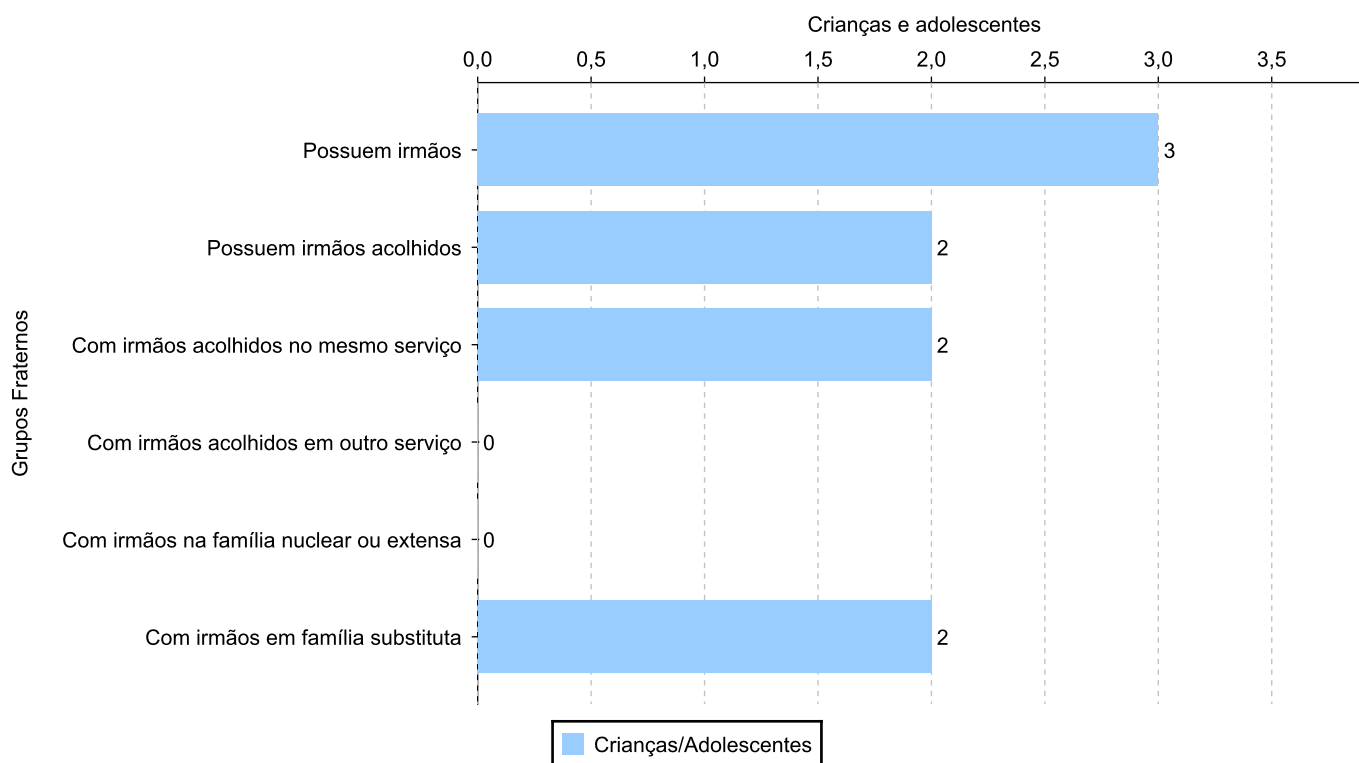
Vínculos biológicos das crianças e adolescentes acolhidos

Situação	número de c/a	%	número de c/a com DPF	% de c/a com DPF	número de c/a sem DPF	% de c/a sem DPF
Pai e/ou mãe vivo(s)	5	71,43	2	40,00	3	60,00
Órfãos	2	28,57	0	0,00	2	100,00
Total	7	100,00	2	28,57	5	71,43

Crianças e adolescentes acolhidos distribuídos por grupo fraterno.

Grupo	número de c/a
Possuem irmãos	3
Possuem irmãos acolhidos	2
Com irmãos acolhidos no mesmo serviço	2
Com irmãos acolhidos em outro serviço	0
Com irmãos na família nuclear ou extensa	0
Com irmãos em família substituta	2

Distribuição das crianças e adolescentes acolhidos por grupo fraterno.



**Perfil dos Aptos à adoção**

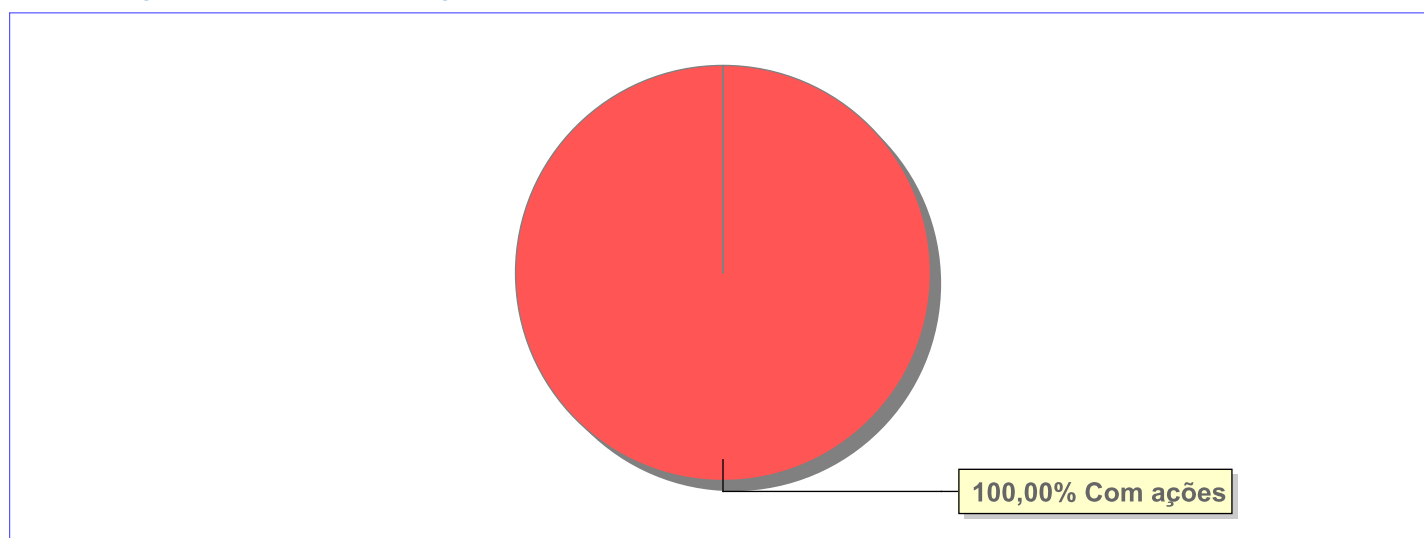
Critério	Órfãos	DPF	Pais Desconhecidos	Entrega Voluntária	Total
Sexo					
Masculino	2	0	0	0	2
Total	2	0	0	0	2
Faixa Etária					
12 a 15	1	0	0	0	1
16 a 18	1	0	0	0	1
Total	2	0	0	0	2
Tempo de Acolhimento					
Há mais de 4 anos e há menos de 5 anos	2	0	0	0	2
Total	2	0	0	0	2
Deficiências					
Não	2	0	0	0	2
Total	2	0	0	0	2
Doenças					
Não	1	0	0	0	1
Sim	1	0	0	0	1
Total	2	0	0	0	2
Cor/Raça					
Preta	1	0	0	0	1
Parda	1	0	0	0	1
Raça Negra	2	0	0	0	2
Total	2	0	0	0	2



Panorama e detalhamento da situação das crianças e adolescentes no sistema de justiça

Critério	número de c/a	%
Panorama da situação da c/a no sistema de justiça		
Com ações judiciais	7	100,00
Total	7	100,00
Acompanhamento no âmbito do Poder Judiciário		
com ações judiciais	7	100,00
Total	7	100,00

Distribuição percentual de ações.

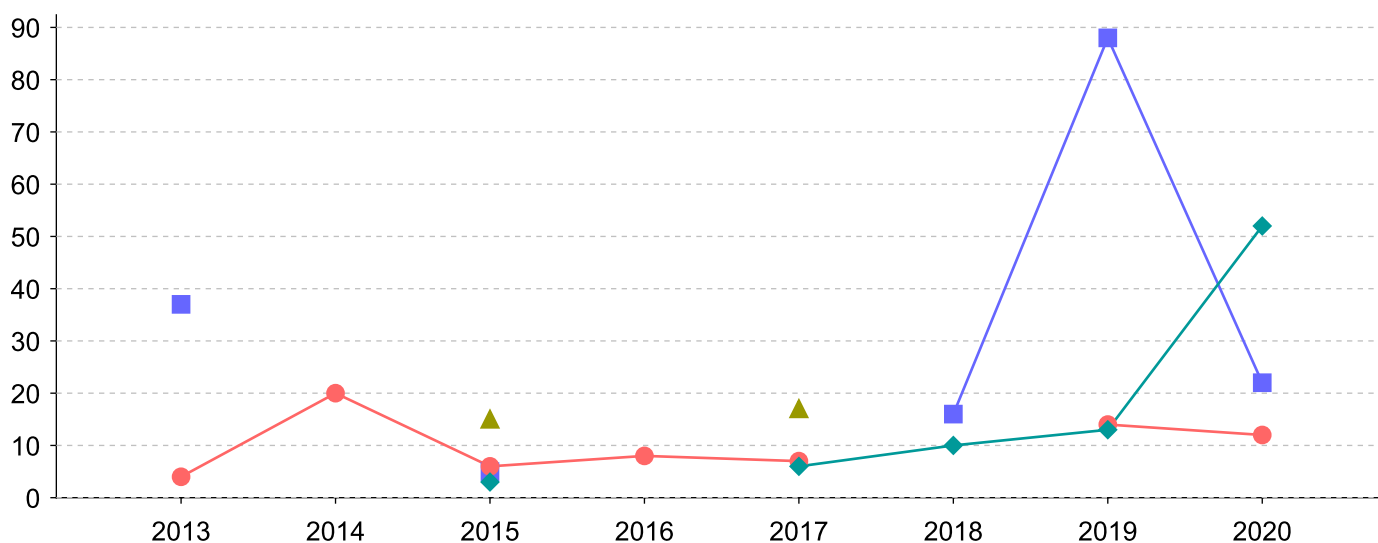


Ações Judiciais	nº de ações	%
Ação de Destituição do Poder Familiar	2	25,00
Ação de Guarda Judicial	2	25,00
Ação de Tutela	2	25,00
Ação de Suspensão do Poder Familiar (Art.24 ECA)	1	12,50
Representação em face dos pais ou responsável (Art. 249, ECA)	1	12,50
Total	8	100,00

Evolução do tempo médio de acolhimento (em meses) das c/a desligadas

Motivo do Desligamento	Média	2011	2012	2013	2014	2015	2016	2017	2018	2019	2020
Reintegração aos genitores	11	-	-	4	20	6	8	7	-	14	12
Guarda ou tutela para família extensa (a partir de 2018)	25	-	-	-	-	3	-	6	10	13	52
Maioridade	42	-	-	37	-	5	-	-	16	88	22
Colocação em família substituta (Desativado e Desmembrado em 2018)	16	-	-	-	-	15	-	17	-	-	-
Recambiamento ao Município de Origem	4	-	-	-	-	4	-	-	-	-	-
Guarda ou Tutela para terceiros (a partir de 2018)	12	-	-	-	-	-	-	-	-	2	32

Evolução do tempo médio de acolhimento das c/a desligadas (principais motivos)



- Maioridade
- Reintegração aos genitores
- ▲ Colocação em família substituta (Desativado e Desmembrado em 2018)
- ◆ Guarda ou tutela para família extensa (a partir de 2018)



Distribuição da população infantojuvenil acolhida

Total das entidades de acolhimento institucional e Equipe de acompanhamento do Projeto Família Acolhedora (CREAS), das crianças e adolescentes inseridos nesses regimes, das crianças e adolescentes aptos à adoção, das crianças e adolescentes sem registro civil de nascimento e das crianças e adolescentes sem visita.

Atendimento	número de entidades	número de c/a	% de c/a no Estado	aptos à adoção	% aptos à adoção	Sem RCN	Sem Visita
SAQUAREMA	1	7	100,00	2	28,57	1	5
Serviço de Acolhimento Institucional/ Modalidade Abrigo Institucional	1	7	100,00	2	28,57	1	5

**Origem da população infantojuvenil acolhida no Município.**

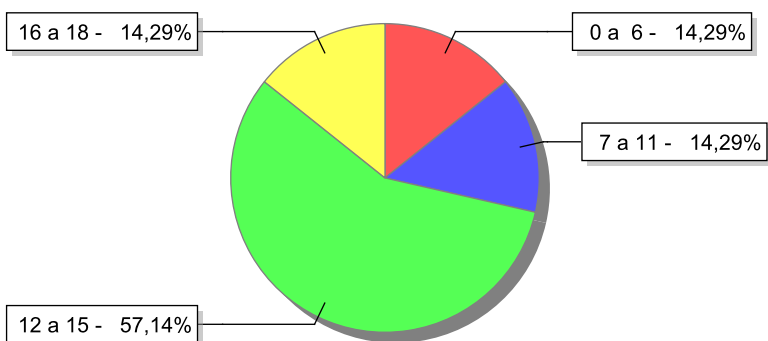
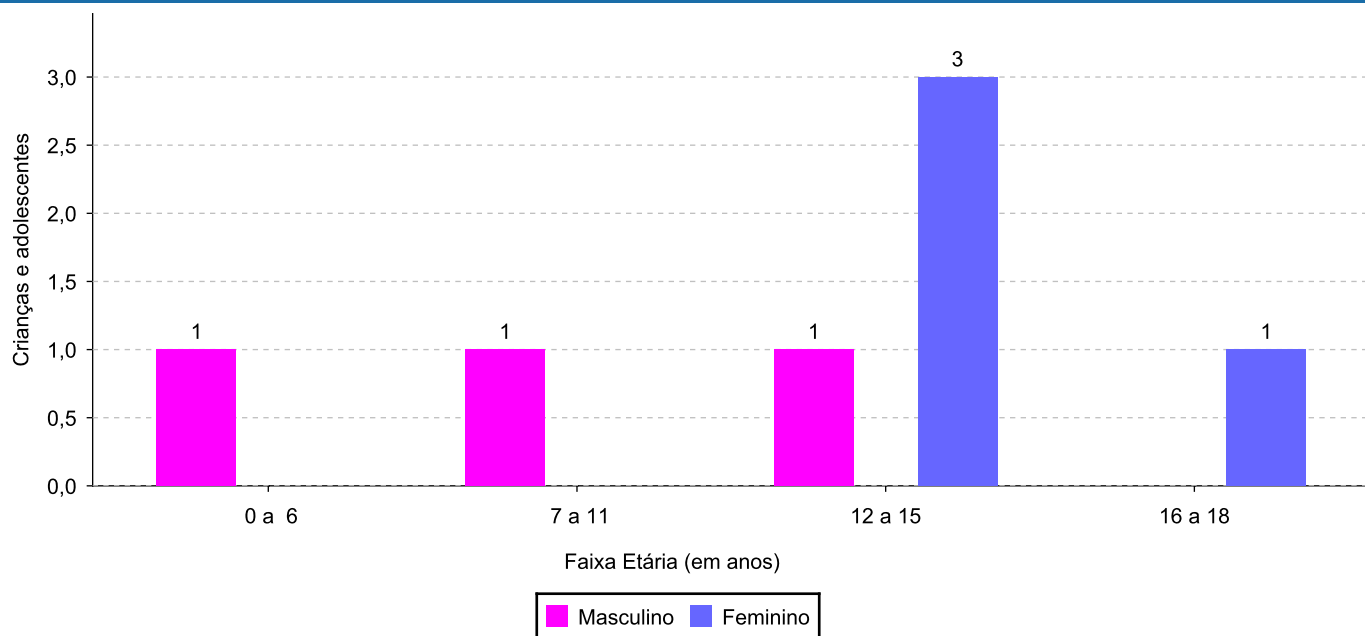
Município	Acolhidos	%
Saquarema	7	100,00

Distribuição da população infantojuvenil oriunda do Município analisado, acolhida pelos demais Municípios do Estado.

Município de localização do acolhido	Acolhidos	%
Rio Bonito	1	100,00
Total	1	100,00

**Indicadores de faixa etária, sexo, cor/raça e escolaridade das crianças e adolescentes acolhidos.****Faixa etária e sexo das crianças e adolescentes acolhidos.**

Faixa etária	número de c/a	%	feminino	masculino
0 a 6	1	14,29	0	1
7 a 11	1	14,29	0	1
12 a 15	4	57,14	3	1
16 a 18	1	14,29	1	0
Total	7	100,00	4	3

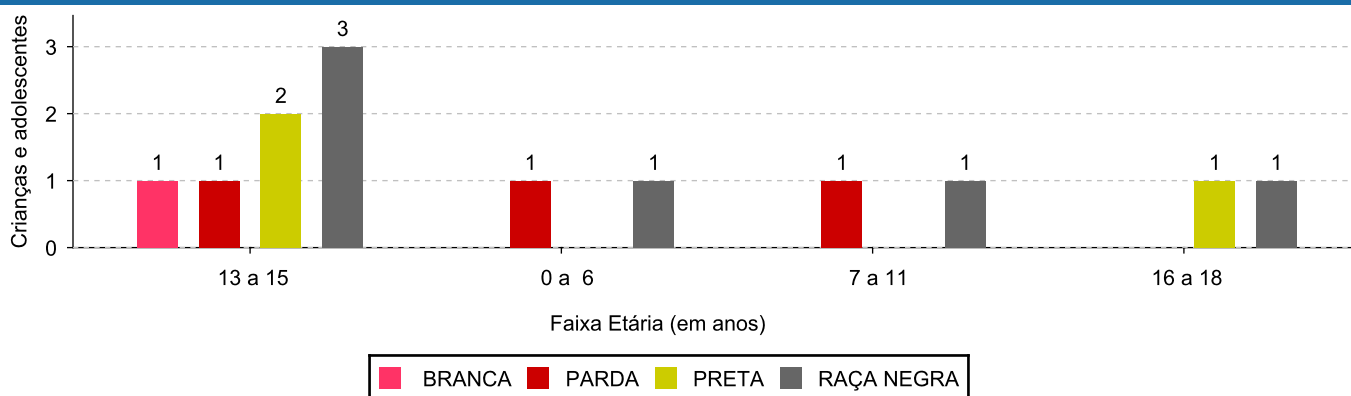
Percentual de crianças e adolescentes acolhidos por faixa etária.**Distribuição das crianças e adolescentes acolhidos por sexo e faixa etária.**



Cor/raça e faixa etária das crianças e adolescentes acolhidos.

Faixa Etária	nº de c/a	%	Branca	Amarela	Preta	Parda	Raça Negra	Indigena	Ignorado
0 a 6	1	14,29	0	0	0	1	1	0	0
7 a 11	1	14,29	0	0	0	1	1	0	0
12 a 15	4	57,14	1	0	2	1	3	0	0
16 a 18	1	14,29	0	0	1	0	1	0	0
Total	7	100,00	1	0	3	3	6	0	0


Distribuição das crianças e adolescentes acolhidos por cor/raça e faixa etária.



Cor/Raça e sexo das crianças e adolescentes acolhidos.

Cor/raça	número de c/a	%	feminino	masculino
Raça Negra	6	85,71	3	3
Preta	3	42,86	3	0
Parda	3	42,86	0	3
Branca	1	14,29	1	0
Total	7	100,00	4	3

Distribuição das crianças e adolescentes acolhidos por cor/raça e sexo.

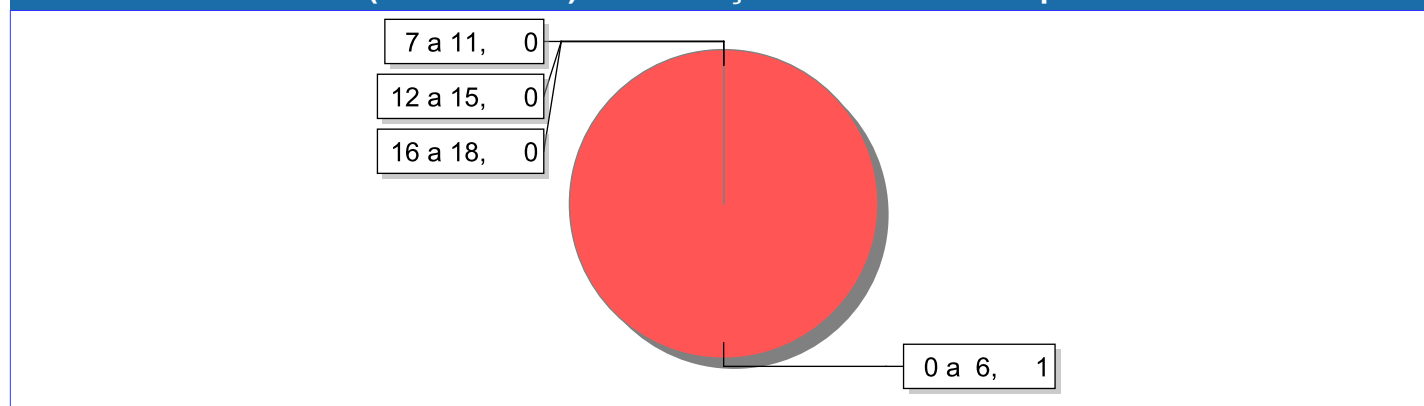




Escolaridade das crianças e adolescentes acolhidos, por faixa etária.

Faixa etária	Estuda	%	Não Estuda	%	Total	%
0 a 6	0	0,00	1	100,00	1	100,00
7 a 11	1	100,00	0	0,00	1	100,00
12 a 15	4	100,00	0	0,00	4	100,00
16 a 18	1	100,00	0	0,00	1	100,00
Total	6	85,72	1	14,29	7	100,00

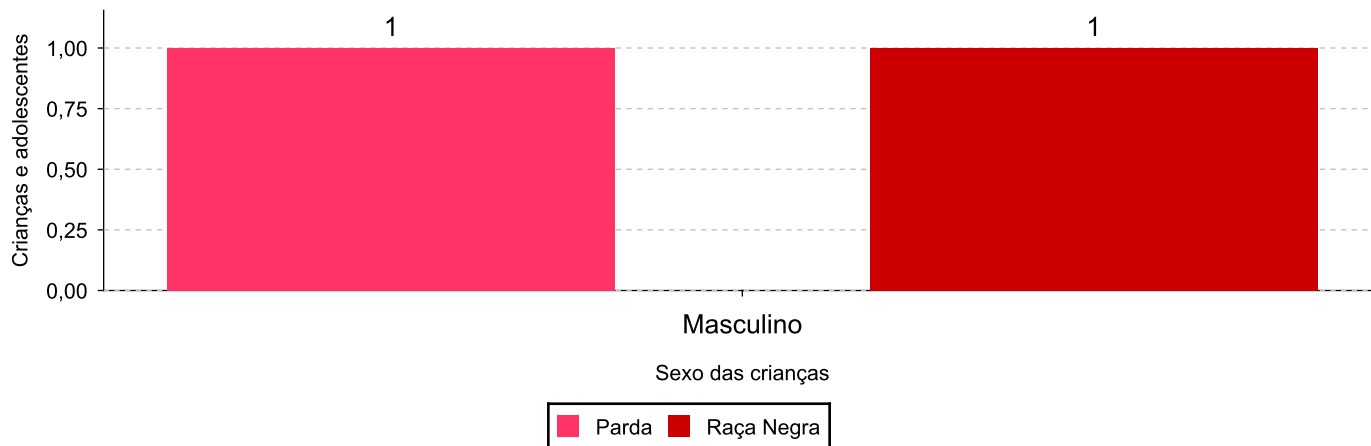
Faixas etárias (em números) das crianças e adolescentes que não estudam.



Indicadores de cor/raça e sexo das crianças e adolescentes acolhidos que não estudam.

Cor/Raça	número de c/a	%	feminino	masculino
Parda	1	100,00	0	1
Raça Negra	1	100,00	0	1
Total	1	100,00	0	1

Cor/Raça e sexo das crianças e adolescentes que não estudam.





Dos indicadores de deficiência e saúde.

Crianças e Adolescentes portadores de necessidades especiais.

Apresentam deficiência	número de c/a	%
Sim	1	14,29
Não	6	85,71
Total	7	100,00

Detalhamento das crianças e adolescentes portadores de necessidades especiais.

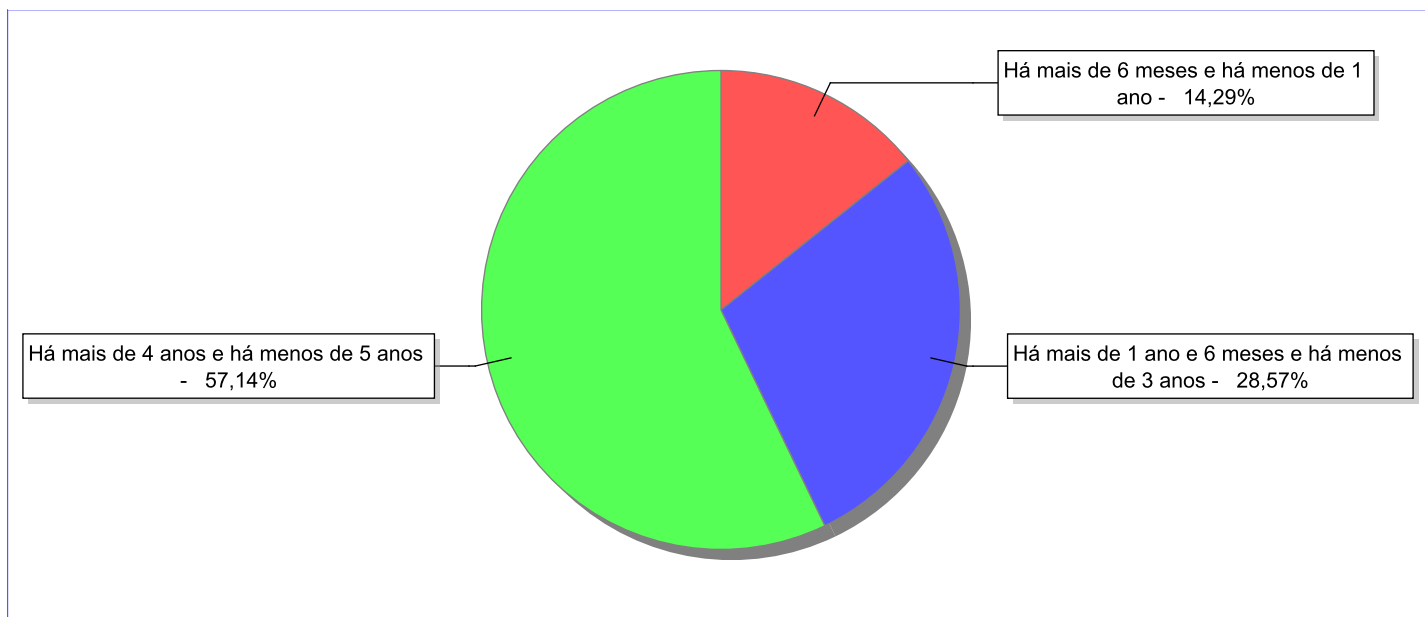
Categoria	nº de c/a	%
Deficiência física	1	100,00
Total	1	100,00

Crianças e Adolescentes acolhidos que necessitam de tratamento de saúde especial.

Necessidade de tratamento de saúde especial	número de c/a	%
Não	7	100,00
Total	7	100,00

**Dos indicadores de período e motivo de acolhimento / desligamento.****Tempo de institucionalização das crianças e adolescentes que se encontram em regime de acolhimento institucional ou familiar.**

C/A acolhidos	nº de c/a	%
Há mais de 6 meses e há menos de 1 ano	1	14,29
Há mais de 1 ano e 6 meses e há menos de 3 anos	2	28,57
Há mais de 4 anos e há menos de 5 anos	4	57,14
Total	7	100,00

Percentual – tempo de acolhimento.

**Motivo de acolhimento.**

Motivo	nº de c/a	%	feminino	masculino
Abuso sexual / Suspeita de abuso sexual	3	42,86	3	0
Negligência	2	28,57	1	1
Conflitos no ambiente familiar (Desativado em 2018)	1	14,29	0	1
Abusos físicos ou psicológicos contra a criança ou adolescente	1	14,29	0	1
Total	7	100,00	4	3

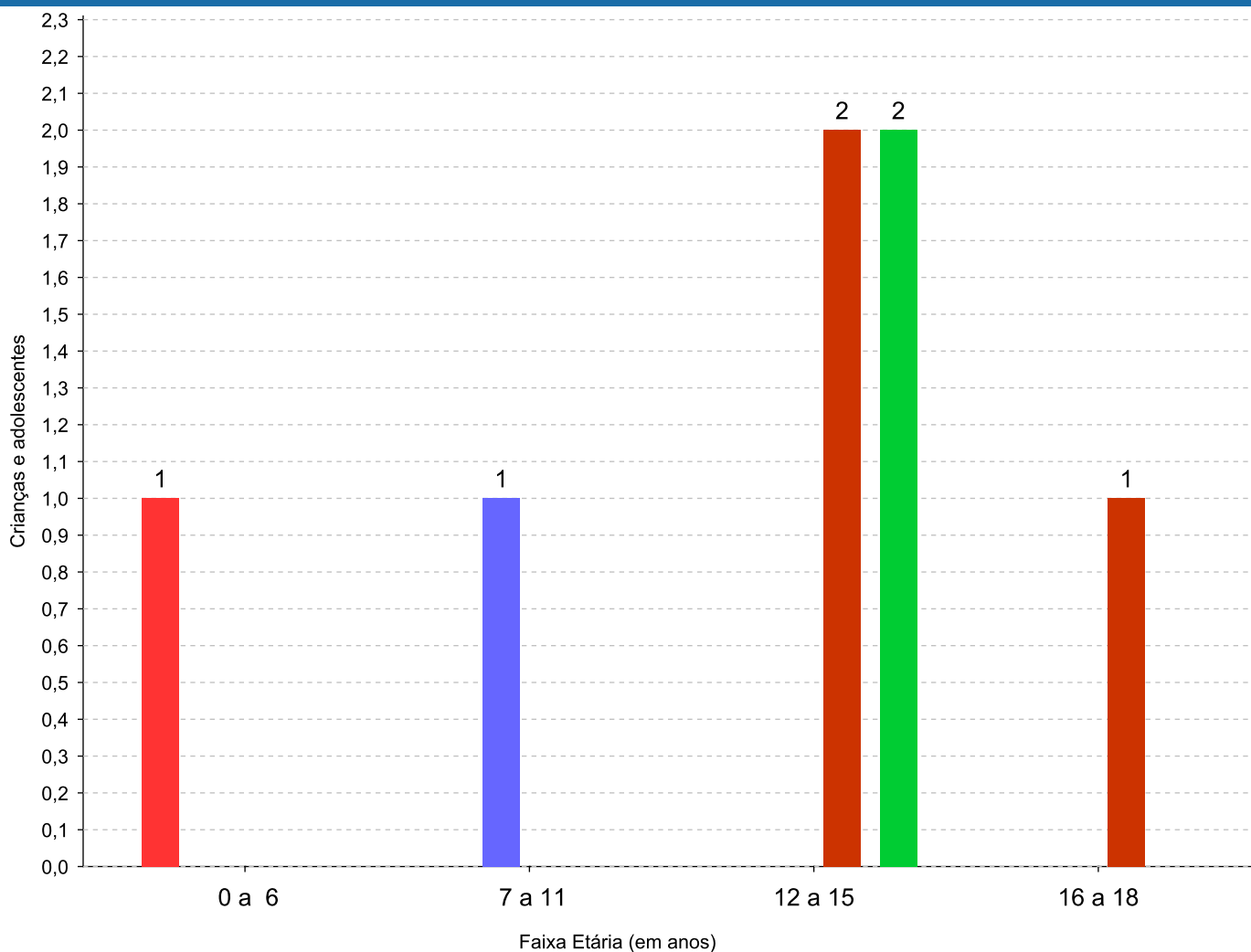
Observação: A partir de 2018 o motivo "Devolução por tentativa de colocação familiar mal sucedida" foi desmembrado em "Adoção mal sucedida", "Guarda ou Tutela para terceiros mal sucedida" e "Guarda ou Tutela para família extensa mal sucedida".



Motivo de acolhimento por faixa etária (% do motivo em cada faixa).

Motivo	nº de c/a	%	0 a 6	%	7 a 11	%	12 a 15	%	16 a 18	%
Abuso sexual / Suspeita de abuso sexual	3	42,86	0	0,00	0	0,00	2	50,00	1	100,00
Negligência	2	28,57	0	0,00	0	0,00	2	50,00	0	0,00
Conflitos no ambiente familiar (Desativado em 2018)	1	14,29	0	0,00	1	100,00	0	0,00	0	0,00
Abusos físicos ou psicológicos contra a criança ou adolescente	1	14,29	1	100,00	0	0,00	0	0,00	0	0,00
Total	7	100,00	1	100,00	1	100,00	4	100,00	1	100,00

Motivos de acolhimento com maior incidência para cada faixa etária.



■ Abusos físicos ou psicológicos contra a criança ou adolescente
 ■ Conflitos no ambiente familiar (Desativado em 2018)
 ■ Abuso sexual / Suspeita de abuso sexual
 ■ Negligência

Observação: A partir de 2018 o motivo "Devolução por tentativa de colocação familiar mal sucedida" foi desmembrado em "Adoção mal sucedida", "Guarda ou Tutela para terceiros mal sucedida" e "Guarda ou Tutela para família extensa mal sucedida".


Motivo de acolhimento por faixa etária (% da faixa em cada motivo).

Motivo	nº de c/a	0 a 6	%	7 a 11	%	12 a 15	%	16 a 18	%
Abuso sexual / Suspeita de abuso sexual	3	0	0,00	0	0,00	2	66,67	1	33,33
Negligência	2	0	0,00	0	0,00	2	100,00	0	0,00
Conflitos no ambiente familiar (Desativado em 2018)	1	0	0,00	1	100,00	0	0,00	0	0,00
Abusos físicos ou psicológicos contra a criança ou adolescente	1	1	100,00	0	0,00	0	0,00	0	0,00
Total	7	1	14,28	1	14,28	4	57,14	1	14,30

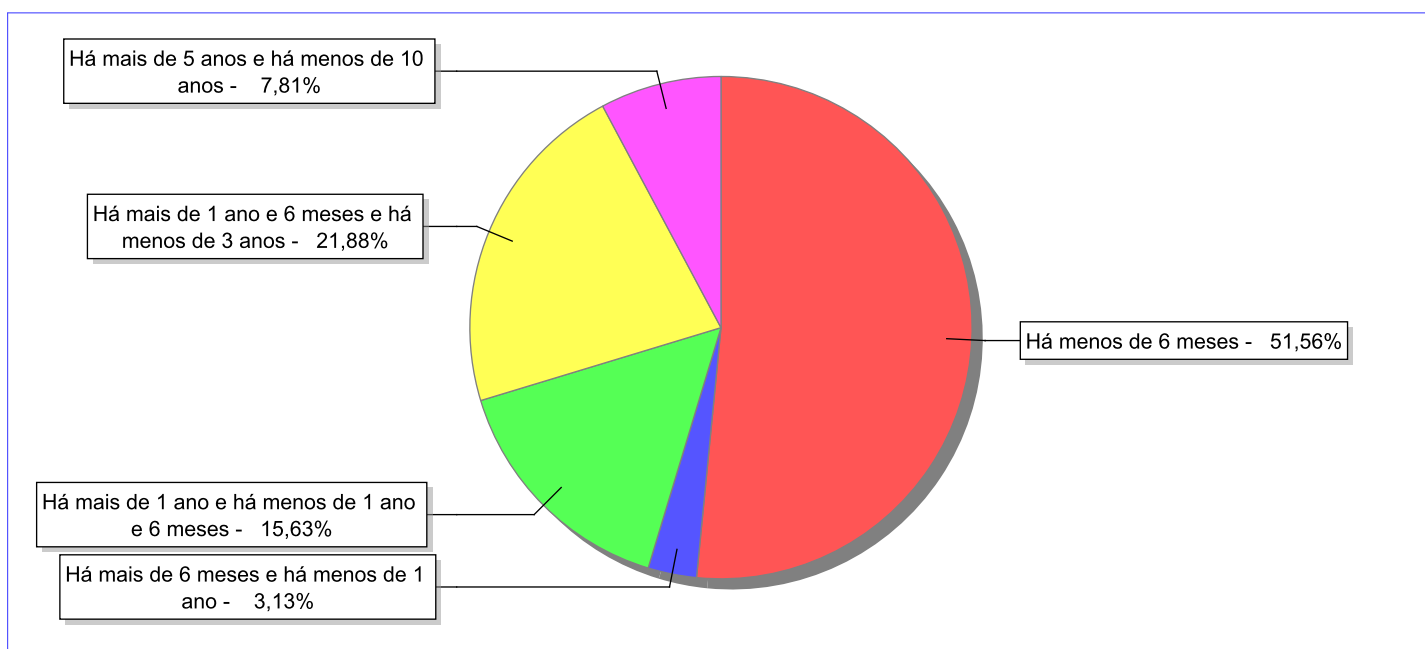
Observação: A partir de 2018 o motivo "Devolução por tentativa de colocação familiar mal sucedida" foi desmembrado em "Adoção mal sucedida", "Guarda ou Tutela para terceiros mal sucedida" e "Guarda ou Tutela para família extensa mal sucedida".

Tempo de institucionalização das crianças e adolescentes que se desligaram (*) do regime de acolhimento institucional ou familiar.

(*) Refere-se a crianças e adolescentes desligados a partir de 2008 e que não foram acolhidos novamente.

C/A desligados	nº de c/a	%
Há menos de 6 meses	33	51,56
Há mais de 6 meses e há menos de 1 ano	2	3,13
Há mais de 1 ano e há menos de 1 ano e 6 meses	10	15,63
Há mais de 1 ano e 6 meses e há menos de 3 anos	14	21,88
Há mais de 5 anos e há menos de 10 anos	5	7,81
Total	64	100,00

Percentual – tempo de acolhimento.



**Motivo de desligamento.**

Motivo	nº de c/a	%	feminino	masculino
Reintegração aos genitores	42	65,63	25	17
Colocação em família substituta (Desativado e Desmembrado em 2018)	9	14,06	6	3
Evasão	6	9,38	5	1
Guarda ou tutela para família extensa (a partir de 2018)	3	4,69	2	1
Transferência para outro serviço de acolhimento institucional	3	4,69	1	2
Maioridade	1	1,56	1	0
Total	64	100,00	40	24

Observação: A partir de 2018 o motivo "Colocação em família substituta" foi desmembrado em "Adoção", Guarda ou Tutela para terceiros" e "Guarda ou Tutela para família extensa".

**Dos indicadores que podem contribuir para a definição da situação jurídica das crianças e adolescentes acolhidos.****Relação entre visitação e Ação de Destituição do Poder Familiar (DPF).**

Detalhamento da visitação	número de c/a	%	número de c/a com DPF	% de c/a com DPF	número de c/a sem DPF	% de c/a sem DPF
semanal	1	14,29	0	0,00	1	100,00
mensal	1	14,29	0	0,00	1	100,00
sem visita	5	71,43	0	0,00	5	100,00
Total	7	100,00	0	0,00	7	100,00

Faixa etária das crianças e adolescentes sem visita.

Faixa Etária	número de c/a	%	número de c/a com DPF	% de c/a com DPF	número de c/a sem DPF	% de c/a sem DPF
0 a 6	1	20,00	0	0,00	1	100,00
12 a 15	3	60,00	0	0,00	3	100,00
16 a 18	1	20,00	0	0,00	1	100,00
Total	5	100,00	0	0,00	5	100,00

Vínculos biológicos das crianças e adolescentes acolhidos

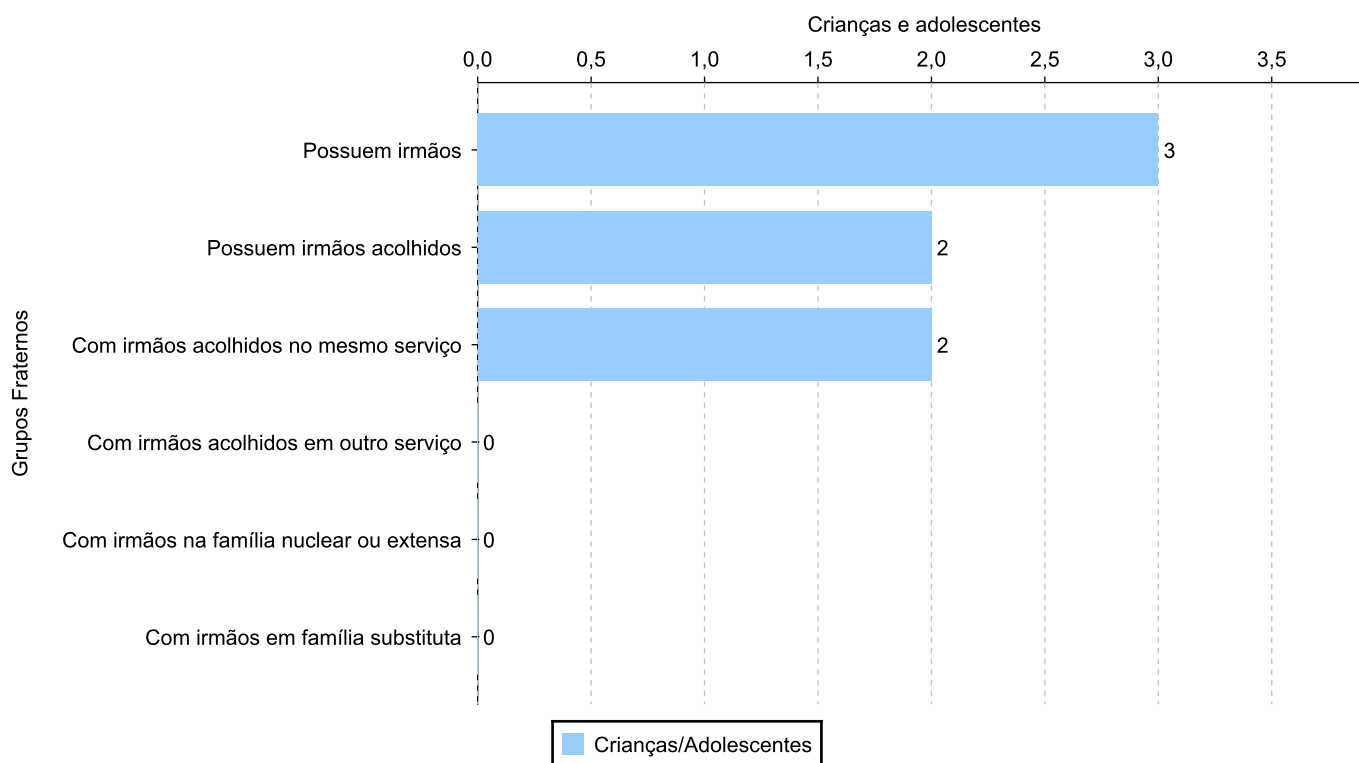
Situação	número de c/a	%	número de c/a com DPF	% de c/a com DPF	número de c/a sem DPF	% de c/a sem DPF
Pai e/ou mãe vivo(s)	5	71,43	0	0,00	5	100,00
Órfãos	2	28,57	0	0,00	2	100,00
Total	7	100,00	0	0,00	7	100,00



Crianças e adolescentes acolhidos distribuídos por grupo fraterno.

Grupo	número de c/a
Possuem irmãos	3
Possuem irmãos acolhidos	2
Com irmãos acolhidos no mesmo serviço	2
Com irmãos acolhidos em outro serviço	0
Com irmãos na família nuclear ou extensa	0
Com irmãos em família substituta	0

Distribuição das crianças e adolescentes acolhidos por grupo fraterno.



**Perfil dos Aptos à adoção**

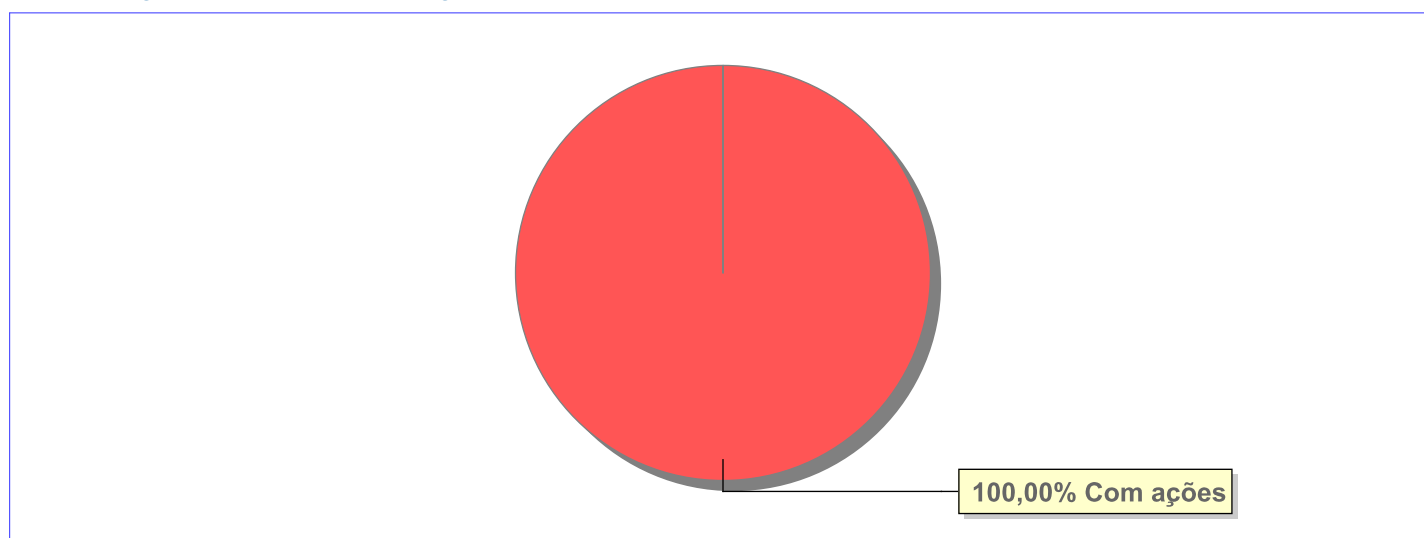
Critério	Órfãos	DPF	Pais Desconhecidos	Entrega Voluntária	Total
Sexo					
Feminino	2	0	0	0	2
Total	2	0	0	0	2
Faixa Etária					
12 a 15	1	0	0	0	1
16 a 18	1	0	0	0	1
Total	2	0	0	0	2
Tempo de Acolhimento					
Há mais de 1 ano e 6 meses e há menos de 3 anos	2	0	0	0	2
Total	2	0	0	0	2
Deficiências					
Não	2	0	0	0	2
Total	2	0	0	0	2
Doenças					
Não	2	0	0	0	2
Total	2	0	0	0	2
Cor/Raça					
Preta	2	0	0	0	2
Raça Negra	2	0	0	0	2
Total	2	0	0	0	2



Panorama e detalhamento da situação das crianças e adolescentes no sistema de justiça

Critério	número de c/a	%
Panorama da situação da c/a no sistema de justiça		
Com ações judiciais	7	100,00
Total	7	100,00
Acompanhamento no âmbito do Poder Judiciário		
com ações judiciais	7	100,00
Total	7	100,00

Distribuição percentual de ações.

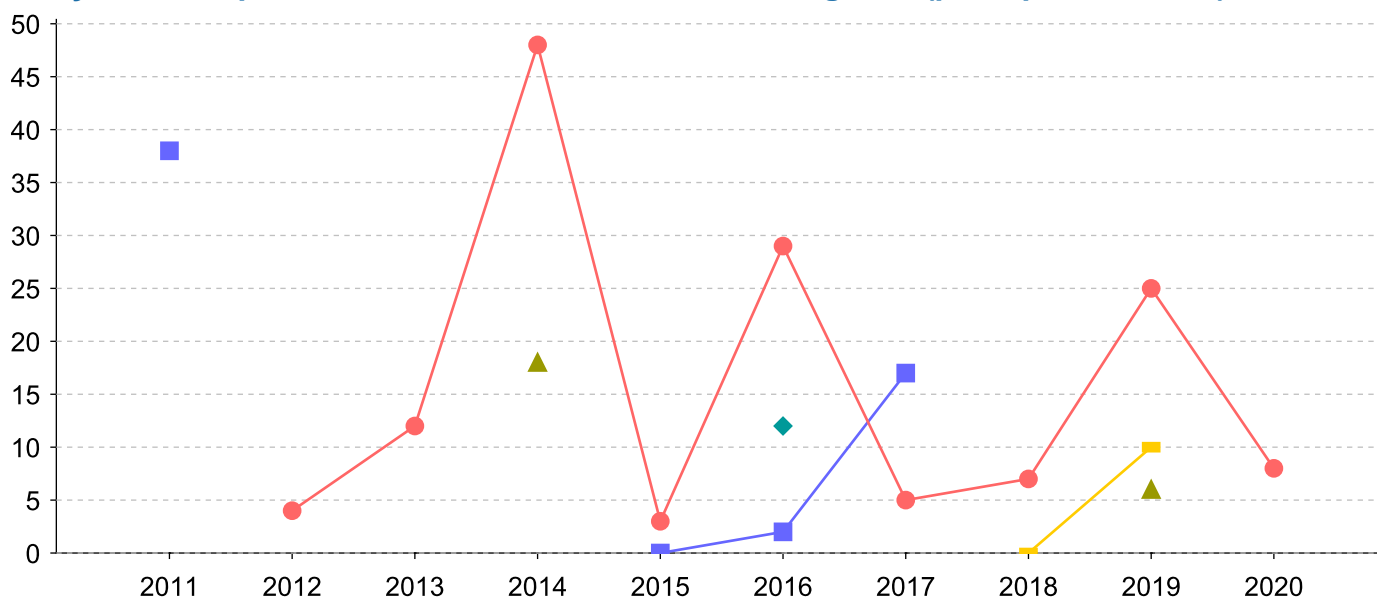


Ações Judiciais	nº de ações	%
Representação em face dos pais ou responsável (Art. 249, ECA)	6	85,71
Ação de Suspensão do Poder Familiar (Art.24 ECA)	1	14,29
Total	7	100,00

Evolução do tempo médio de acolhimento (em meses) das c/a desligadas

Motivo do Desligamento	Média	2011	2012	2013	2014	2015	2016	2017	2018	2019	2020
Reintegração aos genitores	19	-	4	12	48	3	29	5	7	25	8
Colocação em família substituta (Desativado e Desmembrado em 2018)	17	38	-	-	-	0	2	17	-	-	-
Evasão	7	-	-	-	-	-	-	-	0	10	-
Guarda ou tutela para família extensa (a partir de 2018)	14	-	-	-	18	-	-	-	-	6	-
Maioridade	12	-	-	-	-	-	12	-	-	-	-

Evolução do tempo médio de acolhimento das c/a desligadas (principais motivos)



■ Colocação em família substituta (Desativado e Desmembrado em 2018)
 ● Reintegração aos genitores
▲ Guarda ou tutela para família extensa (a partir de 2018)
 ◆ Maioridade
 ■ Evasão



Distribuição da população infantojuvenil acolhida

Total das entidades de acolhimento institucional e Equipe de acompanhamento do Projeto Família Acolhedora (CREAS), das crianças e adolescentes inseridos nesses regimes, das crianças e adolescentes aptos à adoção, das crianças e adolescentes sem registro civil de nascimento e das crianças e adolescentes sem visita.

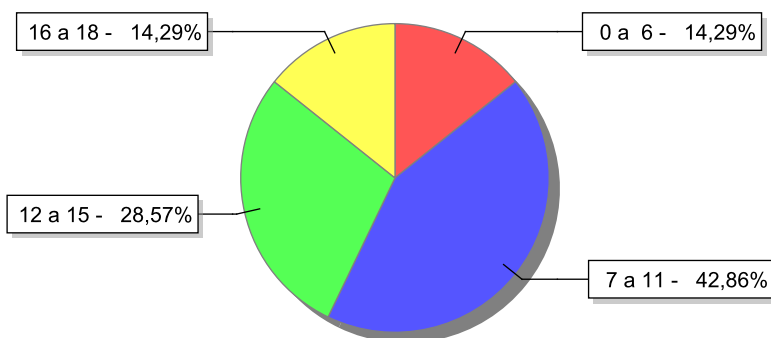
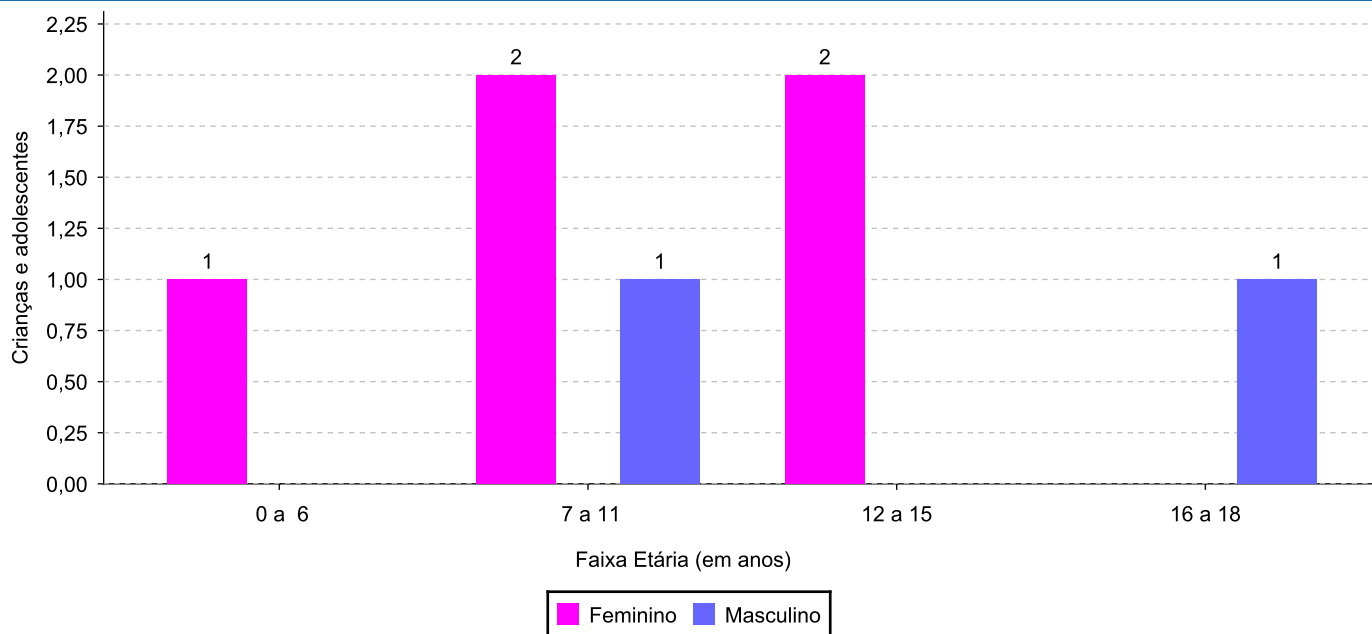
Atendimento	número de entidades	número de c/a	% de c/a no Estado	aptos à adoção	% aptos à adoção	Sem RCN	Sem Visita
SEROPÉDICA	1	7	100,00	1	14,29	0	6
Serviço de Acolhimento Institucional/ Modalidade Abrigo Institucional	1	7	100,00	1	14,29	0	6

**Origem da população infantojuvenil acolhida no Município.**

Município	Acolhidos	%
Seropédica	7	100,00

**Indicadores de faixa etária, sexo, cor/raça e escolaridade das crianças e adolescentes acolhidos.****Faixa etária e sexo das crianças e adolescentes acolhidos.**

Faixa etária	número de c/a	%	feminino	masculino
0 a 6	1	14,29	1	0
7 a 11	3	42,86	2	1
12 a 15	2	28,57	2	0
16 a 18	1	14,29	0	1
Total	7	100,00	5	2

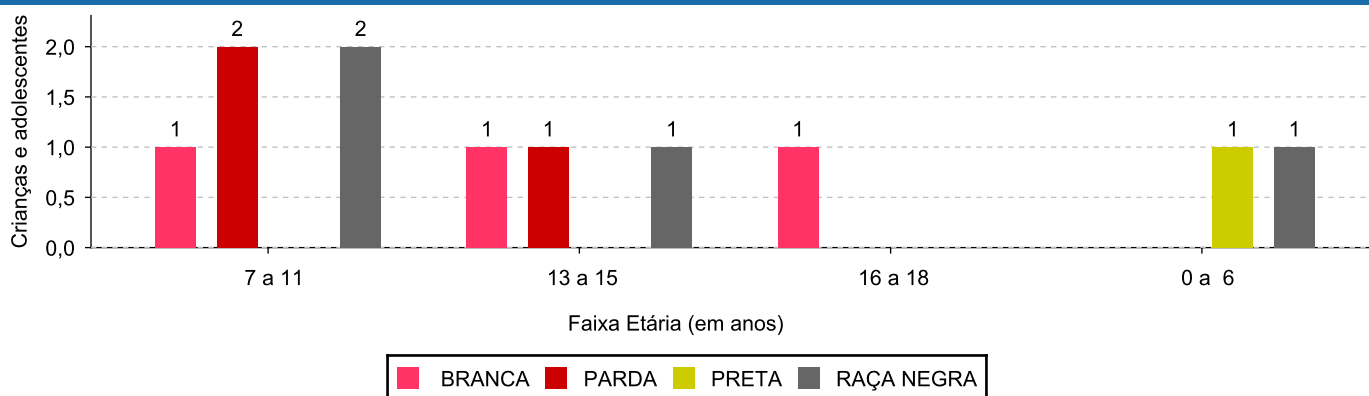
Percentual de crianças e adolescentes acolhidos por faixa etária.**Distribuição das crianças e adolescentes acolhidos por sexo e faixa etária.**



Cor/raça e faixa etária das crianças e adolescentes acolhidos.

Faixa Etária	nº de c/a	%	Branca	Amarela	Preta	Parda	Raça Negra	Indigena	Ignorado
0 a 6	1	14,29	0	0	1	0	1	0	0
7 a 11	3	42,86	1	0	0	2	2	0	0
12 a 15	2	28,57	1	0	0	1	1	0	0
16 a 18	1	14,29	1	0	0	0	0	0	0
Total	7	100,00	3	0	1	3	4	0	0

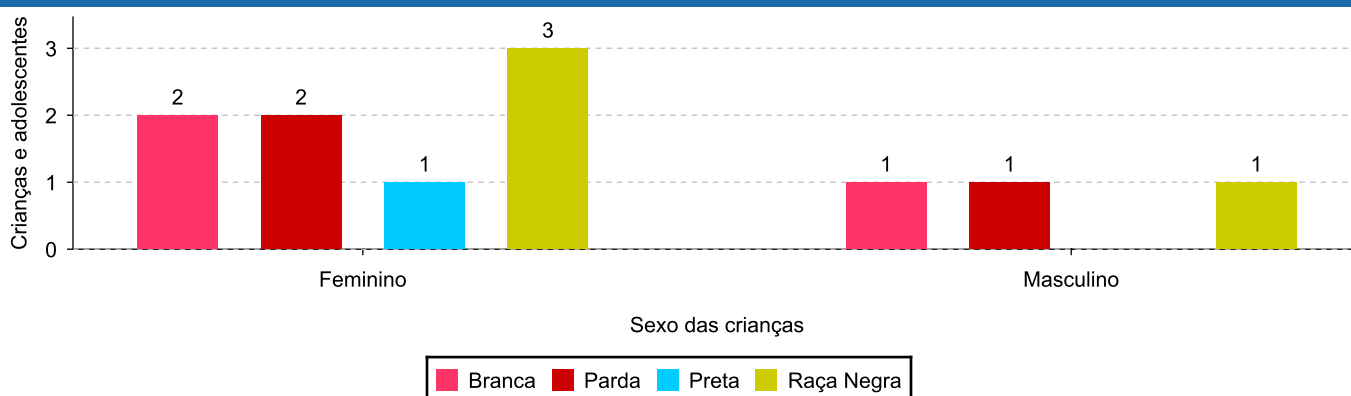
Distribuição das crianças e adolescentes acolhidos por cor/raça e faixa etária.



Cor/Raça e sexo das crianças e adolescentes acolhidos.

Cor/raça	número de c/a	%	feminino	masculino
Raça Negra	4	57,14	3	1
Parda	3	42,86	2	1
Branca	3	42,86	2	1
Preta	1	14,29	1	0
Total	7	100,00	5	2

Distribuição das crianças e adolescentes acolhidos por cor/raça e sexo.



**Escolaridade das crianças e adolescentes acolhidos, por faixa etária.**

Faixa etária	Estuda	%	Não Estuda	%	Total	%
0 a 6	1	100,00	0	0,00	1	100,00
7 a 11	3	100,00	0	0,00	3	100,00
12 a 15	2	100,00	0	0,00	2	100,00
16 a 18	1	100,00	0	0,00	1	100,00
Total	7	100,00	0	0,00	7	100,00



Dos indicadores de deficiência e saúde.

Crianças e Adolescentes portadores de necessidades especiais.

Apresentam deficiência	número de c/a	%
Não	7	100,00
Total	7	100,00

Crianças e Adolescentes acolhidos que necessitam de tratamento de saúde especial.

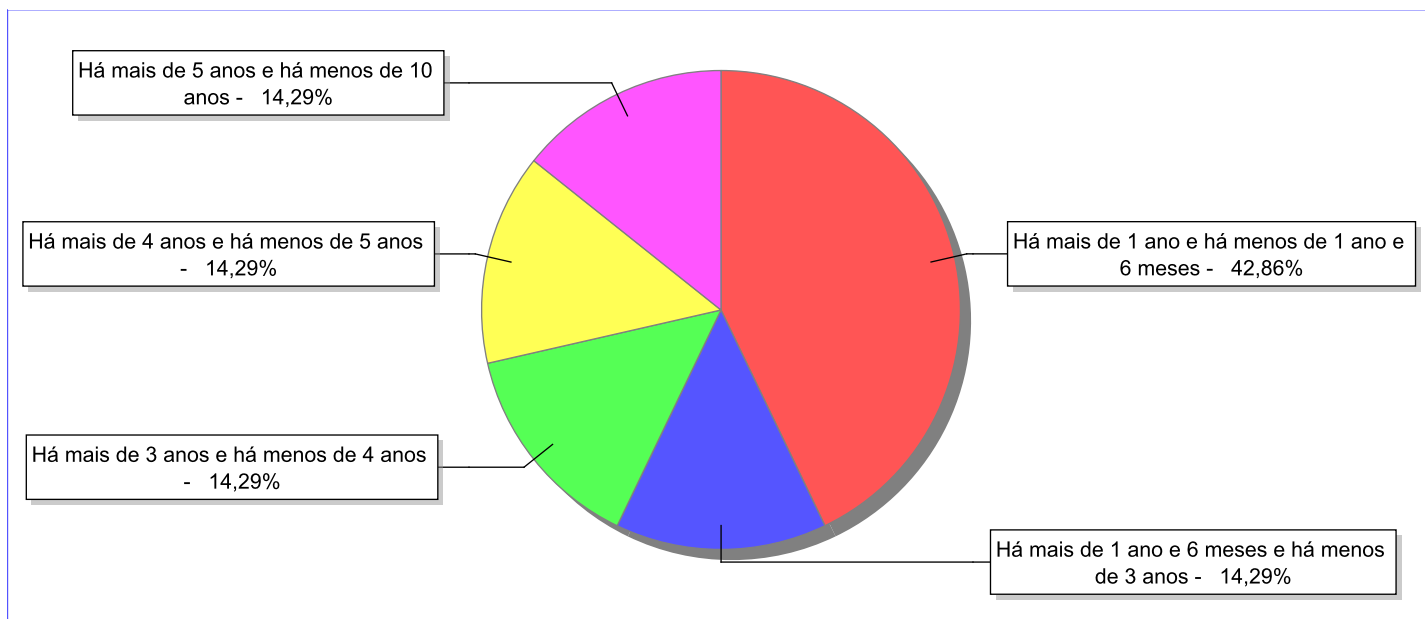
Necessidade de tratamento de saúde especial	número de c/a	%
Sim	1	14,29
Não	6	85,71
Total	7	100,00

Doenças mais comuns.

Doenças mais comuns	Incidência	%
Acompanhamento Psiquiátrico	1	50,00
Acompanhamento psicológico	1	50,00
Total	2	100,00

**Dos indicadores de período e motivo de acolhimento / desligamento.****Tempo de institucionalização das crianças e adolescentes que se encontram em regime de acolhimento institucional ou familiar.**

C/A acolhidos	nº de c/a	%
Há mais de 1 ano e há menos de 1 ano e 6 meses	3	42,86
Há mais de 1 ano e 6 meses e há menos de 3 anos	1	14,29
Há mais de 3 anos e há menos de 4 anos	1	14,29
Há mais de 4 anos e há menos de 5 anos	1	14,29
Há mais de 5 anos e há menos de 10 anos	1	14,29
Total	7	100,00

Percentual – tempo de acolhimento.

**Motivo de acolhimento.**

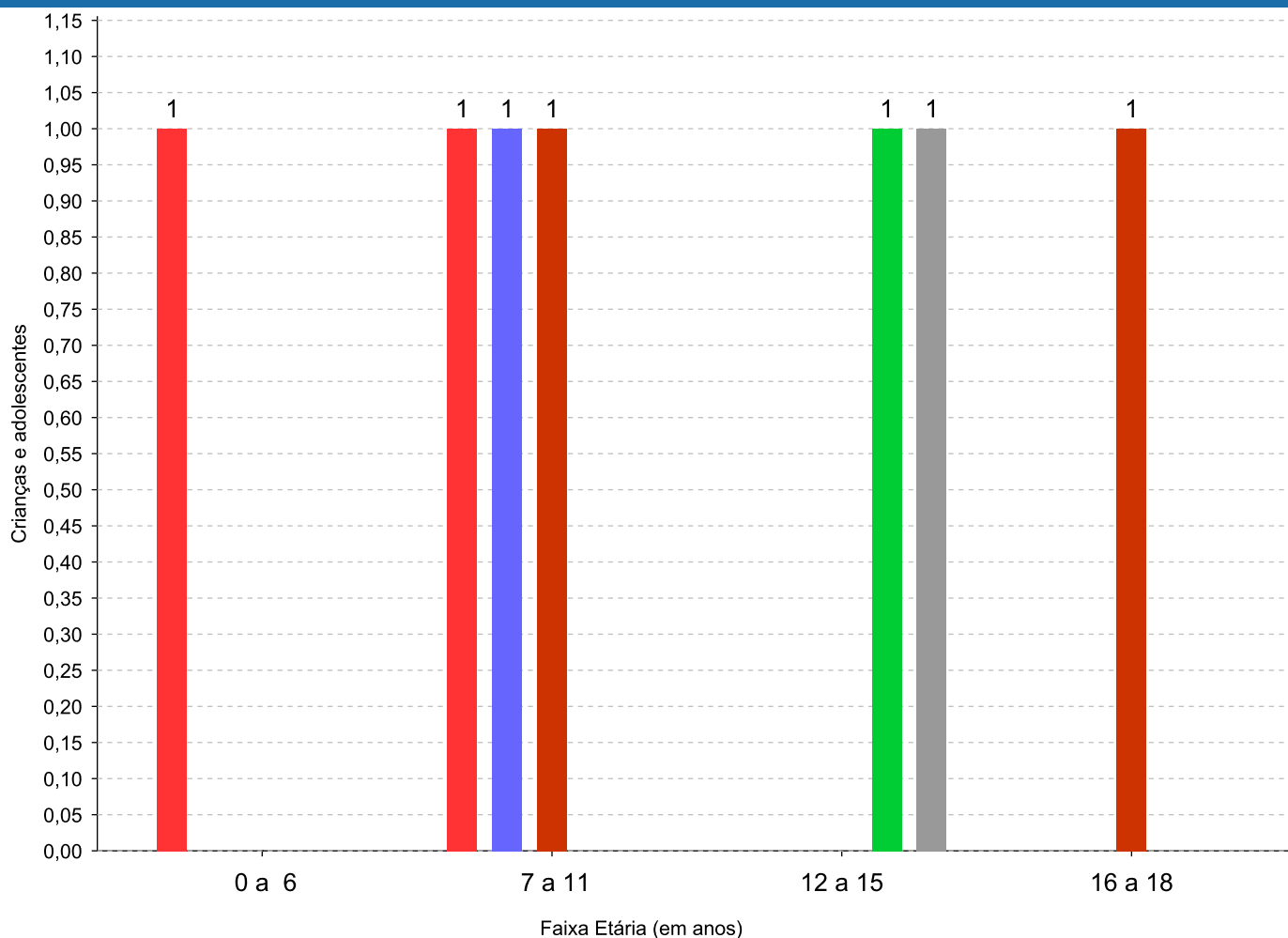
Motivo	nº de c/a	%	feminino	masculino
Abandono pelos pais ou responsáveis	2	28,57	1	1
Guarda ou tutela para família extensa mal sucedida (a partir de 2018)	2	28,57	2	0
Guarda ou tutela para terceiros mal sucedida (a partir de 2018)	1	14,29	0	1
Devolução por tentativa de colocação familiar mal sucedida (Desativado e Desmembrado em 2018)	1	14,29	1	0
Abuso sexual / Suspeita de abuso sexual	1	14,29	1	0
Total	7	100,00	5	2

Observação: A partir de 2018 o motivo "Devolução por tentativa de colocação familiar mal sucedida" foi desmembrado em "Adoção mal sucedida", "Guarda ou Tutela para terceiros mal sucedida" e "Guarda ou Tutela para família extensa mal sucedida".

Motivo de acolhimento por faixa etária (% do motivo em cada faixa).

Motivo	nº de c/a	%	0 a 6	%	7 a 11	%	12 a 15	%	16 a 18	%
Abandono pelos pais ou responsáveis	2	28,57	0	0,00	1	33,33	0	0,00	1	100,00
Guarda ou tutela para família extensa mal sucedida (a partir de 2018)	2	28,57	1	100,00	1	33,33	0	0,00	0	0,00
Guarda ou tutela para terceiros mal sucedida (a partir de 2018)	1	14,29	0	0,00	1	33,33	0	0,00	0	0,00
Devolução por tentativa de colocação familiar mal sucedida (Desativado e Desmembrado em 2018)	1	14,29	0	0,00	0	0,00	1	50,00	0	0,00
Abuso sexual / Suspeita de abuso sexual	1	14,29	0	0,00	0	0,00	1	50,00	0	0,00
Total	7	100,00	1	100,00	3	100,00	2	100,00	1	100,00

Motivos de acolhimento com maior incidência para cada faixa etária.



■ Guarda ou tutela para família extensa mal sucedida (a partir de 2018)
 ■ Guarda ou tutela para terceiros mal sucedida (a partir de 2018)
 ■ Abandono pelos pais ou responsáveis
 ■ Devolução por tentativa de colocação familiar mal sucedida (Desativado e Desmembrado em 2018)
 ■ Abuso sexual / Suspeita de abuso sexual

Observação: A partir de 2018 o motivo "Devolução por tentativa de colocação familiar mal sucedida" foi desmembrado em "Adoção mal sucedida", "Guarda ou Tutela para terceiros mal sucedida" e "Guarda ou Tutela para família extensa mal sucedida".


Motivo de acolhimento por faixa etária (% da faixa em cada motivo).

Motivo	nº de c/a	0 a 6	%	7 a 11	%	12 a 15	%	16 a 18	%
Abandono pelos pais ou responsáveis	2	0	0,00	1	50,00	0	0,00	1	50,00
Guarda ou tutela para família extensa mal sucedida (a partir de 2018)	2	1	50,00	1	50,00	0	0,00	0	0,00
Guarda ou tutela para terceiros mal sucedida (a partir de 2018)	1	0	0,00	1	100,00	0	0,00	0	0,00
Devolução por tentativa de colocação familiar mal sucedida (Desativado e Desmembrado em 2018)	1	0	0,00	0	0,00	1	100,00	0	0,00
Abuso sexual / Suspeita de abuso sexual	1	0	0,00	0	0,00	1	100,00	0	0,00
Total	7	1	14,28	3	42,85	2	28,57	1	14,30

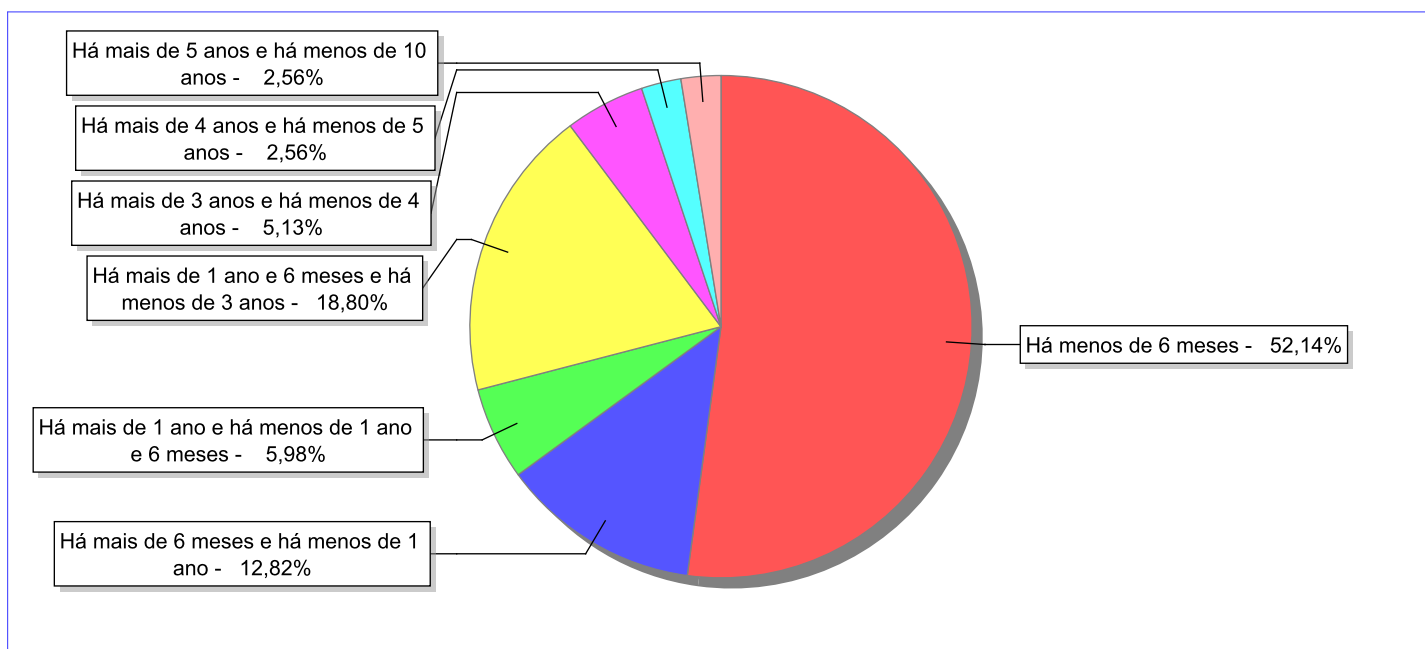
Observação: A partir de 2018 o motivo "Devolução por tentativa de colocação familiar mal sucedida" foi desmembrado em "Adoção mal sucedida", "Guarda ou Tutela para terceiros mal sucedida" e "Guarda ou Tutela para família extensa mal sucedida".

Tempo de institucionalização das crianças e adolescentes que se desligaram (*) do regime de acolhimento institucional ou familiar.

(*) Refere-se a crianças e adolescentes desligados a partir de 2008 e que não foram acolhidos novamente.

C/A desligados	nº de c/a	%
Há menos de 6 meses	61	52,14
Há mais de 6 meses e há menos de 1 ano	15	12,82
Há mais de 1 ano e há menos de 1 ano e 6 meses	7	5,98
Há mais de 1 ano e 6 meses e há menos de 3 anos	22	18,80
Há mais de 3 anos e há menos de 4 anos	6	5,13
Há mais de 4 anos e há menos de 5 anos	3	2,56
Há mais de 5 anos e há menos de 10 anos	3	2,56
Total	117	100,00

Percentual – tempo de acolhimento.



**Motivo de desligamento.**

Motivo	nº de c/a	%	feminino	masculino
Reintegração aos genitores	87	74,36	45	42
Guarda ou tutela para família extensa (a partir de 2018)	11	9,40	5	6
Colocação em família substituta (Desativado e Desmembrado em 2018)	7	5,98	4	3
Evasão	5	4,27	3	2
Maioridade	4	3,42	3	1
Guarda ou Tutela para terceiros (a partir de 2018)	3	2,56	1	2
Total	117	100,00	61	56

Observação: A partir de 2018 o motivo "Colocação em família substituta" foi desmembrado em "Adoção", Guarda ou Tutela para terceiros" e "Guarda ou Tutela para família extensa".

**Dos indicadores que podem contribuir para a definição da situação jurídica das crianças e adolescentes acolhidos.****Relação entre visitação e Ação de Destituição do Poder Familiar (DPF).**

Detalhamento da visitação	número de c/a	%	número de c/a com DPF	% de c/a com DPF	número de c/a sem DPF	% de c/a sem DPF
semanal	1	14,29	1	100,00	0	0,00
sem visita	6	85,71	6	100,00	0	0,00
Total	7	100,00	7	100,00	0	0,00

Faixa etária das crianças e adolescentes sem visita.

Faixa Etária	número de c/a	%	número de c/a com DPF	% de c/a com DPF	número de c/a sem DPF	% de c/a sem DPF
0 a 6	1	16,67	1	100,00	0	0,00
7 a 11	3	50,00	3	100,00	0	0,00
12 a 15	1	16,67	1	100,00	0	0,00
16 a 18	1	16,67	1	100,00	0	0,00
Total	6	100,00	6	100,00	0	0,00

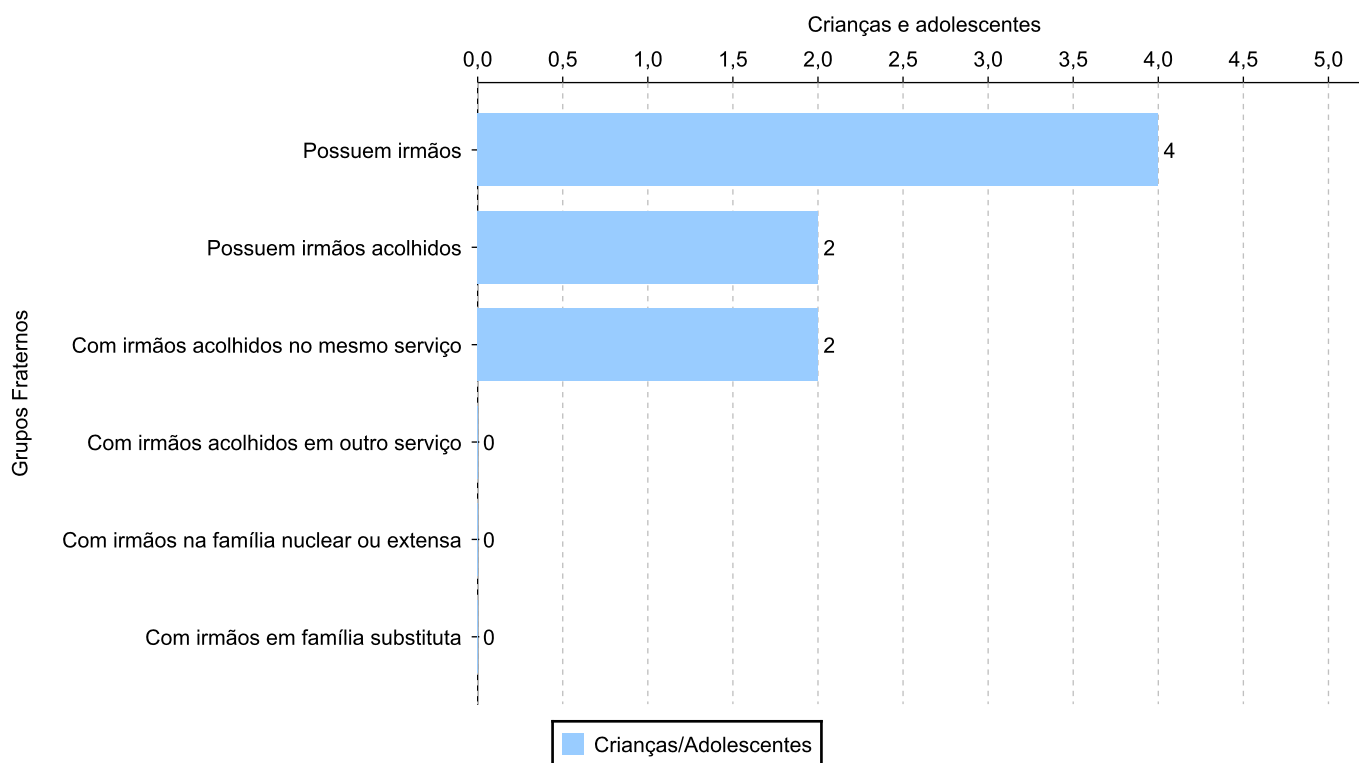
Vínculos biológicos das crianças e adolescentes acolhidos

Situação	número de c/a	%	número de c/a com DPF	% de c/a com DPF	número de c/a sem DPF	% de c/a sem DPF
Pai e/ou mãe vivo(s)	6	85,71	6	100,00	0	0,00
DPF com trânsito em julgado	1	14,29	1	100,00	0	0,00
Total	7	100,00	7	100,00	0	0,00

Crianças e adolescentes acolhidos distribuídos por grupo fraterno.

Grupo	número de c/a
Possuem irmãos	4
Possuem irmãos acolhidos	2
Com irmãos acolhidos no mesmo serviço	2
Com irmãos acolhidos em outro serviço	0
Com irmãos na família nuclear ou extensa	0
Com irmãos em família substituta	0

Distribuição das crianças e adolescentes acolhidos por grupo fraterno.



**Perfil dos Aptos à adoção**

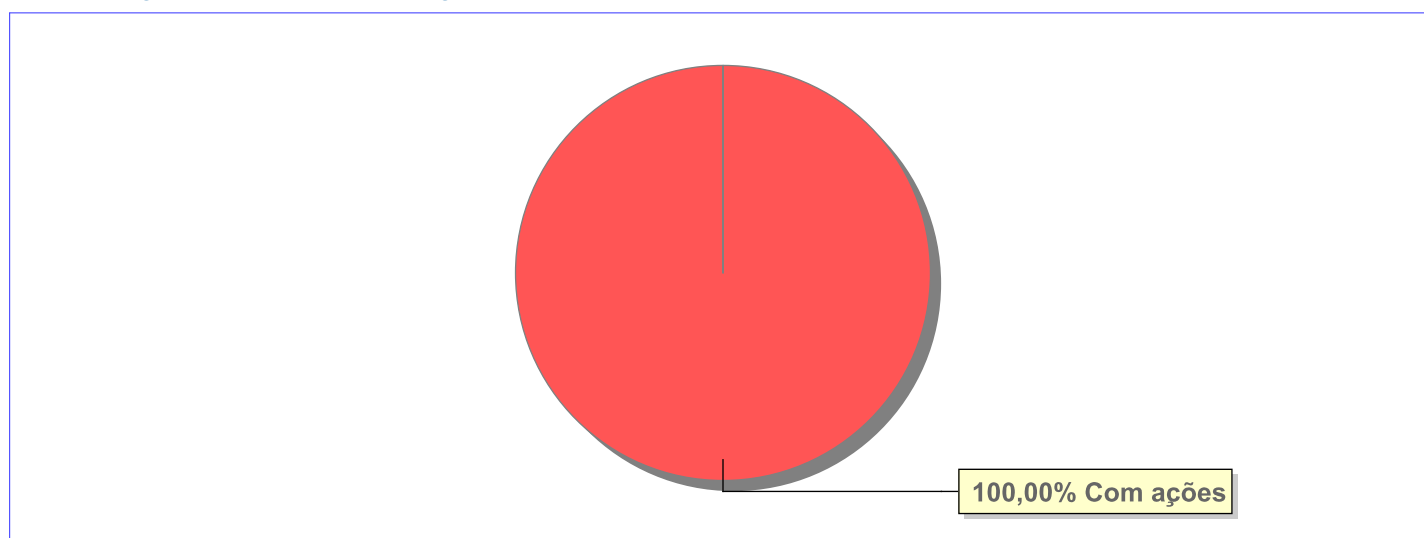
Critério	Órfãos	DPF	Pais Desconhecidos	Entrega Voluntária	Total
Sexo					
Masculino	0	1	0	0	1
Total	0	1	0	0	1
Faixa Etária					
7 a 11	0	1	0	0	1
Total	0	1	0	0	1
Tempo de Acolhimento					
Há mais de 4 anos e há menos de 5 anos	0	1	0	0	1
Total	0	1	0	0	1
Deficiências					
Não	0	1	0	0	1
Total	0	1	0	0	1
Doenças					
Não	0	1	0	0	1
Total	0	1	0	0	1
Cor/Raça					
Parda	0	1	0	0	1
Raça Negra	0	1	0	0	1
Total	0	1	0	0	1



Panorama e detalhamento da situação das crianças e adolescentes no sistema de justiça

Critério	número de c/a	%
Panorama da situação da c/a no sistema de justiça		
Com ações judiciais	7	100,00
Total	7	100,00
Acompanhamento no âmbito do Poder Judiciário		
com ações judiciais	7	100,00
Total	7	100,00

Distribuição percentual de ações.

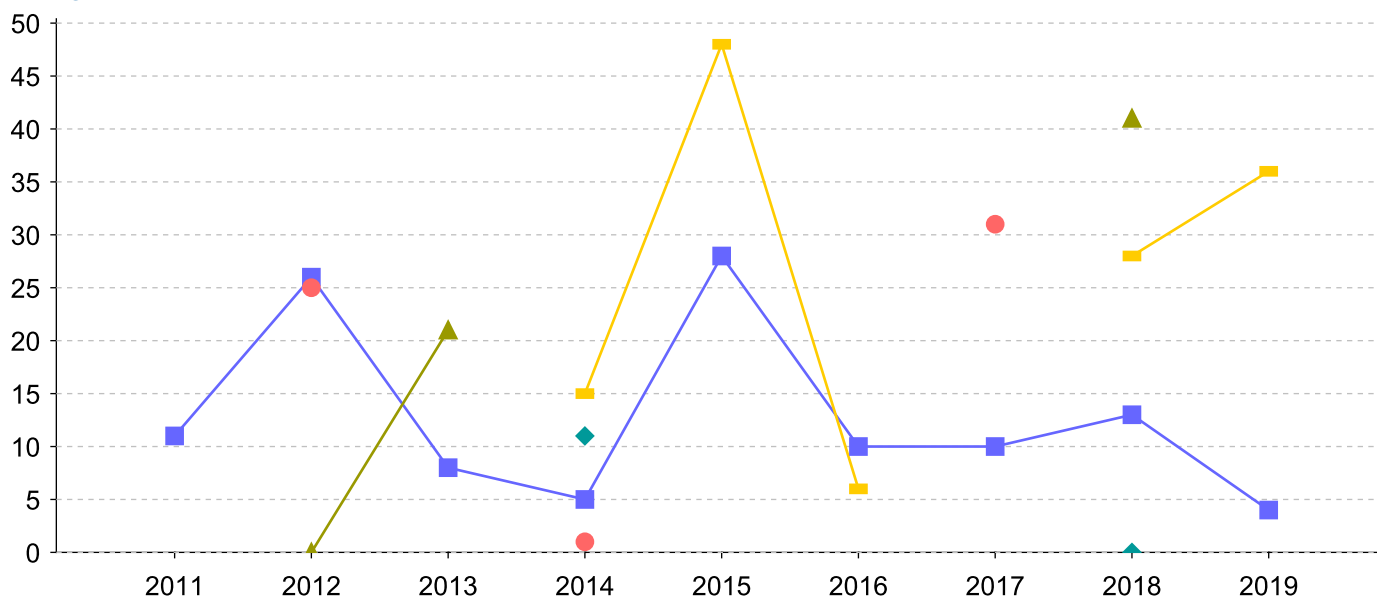


Ações Judiciais	nº de ações	%
Ação de Destituição do Poder Familiar	7	87,50
Representação em face dos pais ou responsável (Art. 249, ECA)	1	12,50
Total	8	100,00

Evolução do tempo médio de acolhimento (em meses) das c/a desligadas

Motivo do Desligamento	Média	2011	2012	2013	2014	2015	2016	2017	2018	2019	2020
Reintegração aos genitores	11	11	26	8	5	28	10	10	13	4	-
Guarda ou tutela para família extensa (a partir de 2018)	26	-	-	-	15	48	6	-	28	36	-
Colocação em família substituta (Desativado e Desmembrado em 2018)	21	-	25	-	1	-	-	31	-	-	-
Guarda ou Tutela para terceiros (a partir de 2018)	33	-	-	-	-	-	-	-	-	33	-
Maioridade	21	-	0	21	-	-	-	-	41	-	-
Evasão	6	-	-	-	11	-	-	-	0	-	-

Evolução do tempo médio de acolhimento das c/a desligadas (principais motivos)



■ Reintegração aos genitores
 ● Colocação em família substituta (Desativado e Desmembrado em 2018)
 ▲ Maioridade
 ◆ Evasão
 ■ Guarda ou tutela para família extensa (a partir de 2018)



Distribuição da população infantojuvenil acolhida

Total das entidades de acolhimento institucional e Equipe de acompanhamento do Projeto Família Acolhedora (CREAS), das crianças e adolescentes inseridos nesses regimes, das crianças e adolescentes aptos à adoção, das crianças e adolescentes sem registro civil de nascimento e das crianças e adolescentes sem visita.

Atendimento	número de entidades	número de c/a	% de c/a no Estado	aptos à adoção	% aptos à adoção	Sem RCN	Sem Visita
SILVA JARDIM	2	2	100,00	0	0,00	0	0
Serviço de Acolhimento Institucional/ Modalidade Abrigo Institucional	2	2	100,00	0	0,00	0	0



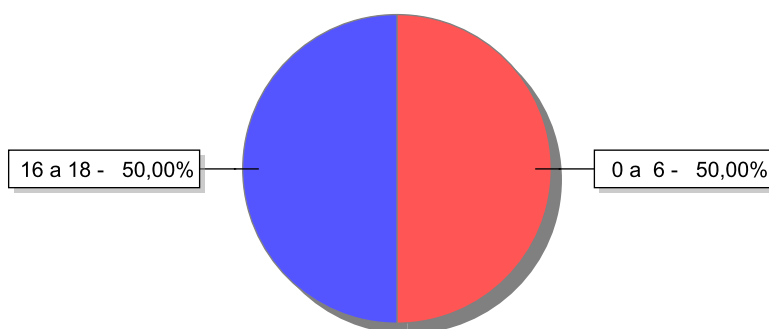
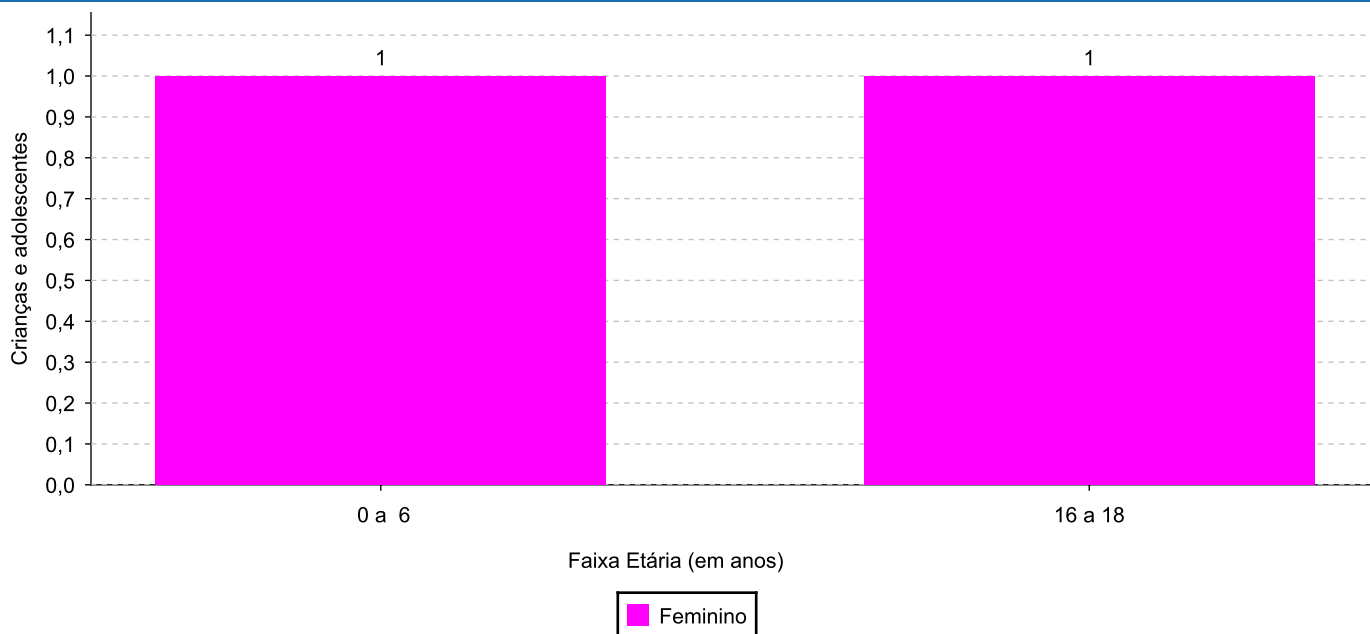
MUNICÍPIO: SILVA JARDIM

Origem da população infantojuvenil acolhida no Município.

Município	Acolhidos	%
Silva Jardim	2	100,00

**Indicadores de faixa etária, sexo, cor/raça e escolaridade das crianças e adolescentes acolhidos.****Faixa etária e sexo das crianças e adolescentes acolhidos.**

Faixa etária	número de c/a	%	feminino	masculino
0 a 6	1	50,00	1	0
16 a 18	1	50,00	1	0
Total	2	100,00	2	0

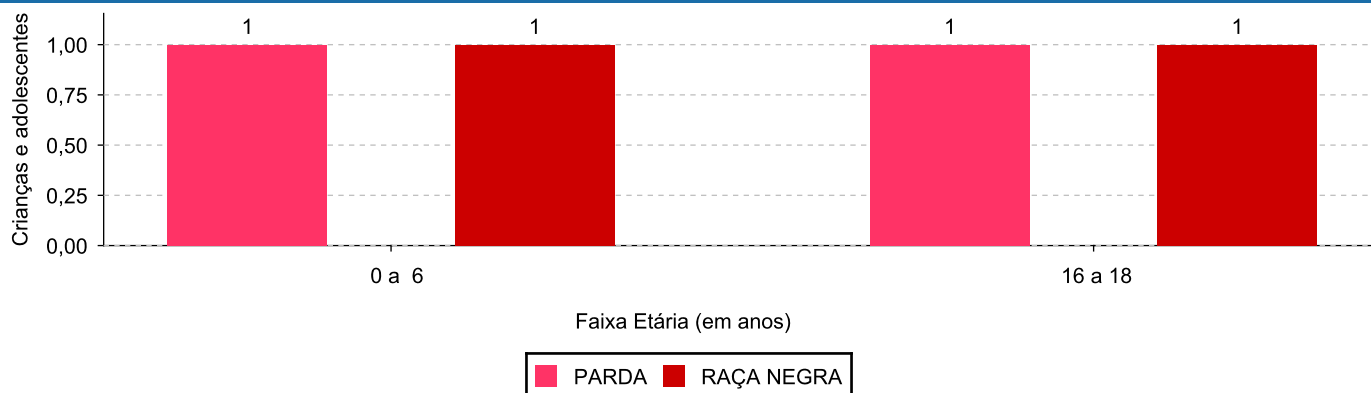
Percentual de crianças e adolescentes acolhidos por faixa etária.**Distribuição das crianças e adolescentes acolhidos por sexo e faixa etária.**



Cor/raça e faixa etária das crianças e adolescentes acolhidos.

Faixa Etária	nº de c/a	%	Branca	Amarela	Preta	Parda	Raça Negra	Indigena	Ignorado
0 a 6	1	50,00	0	0	0	1	1	0	0
16 a 18	1	50,00	0	0	0	1	1	0	0
Total	2	100,00	0	0	0	2	2	0	0

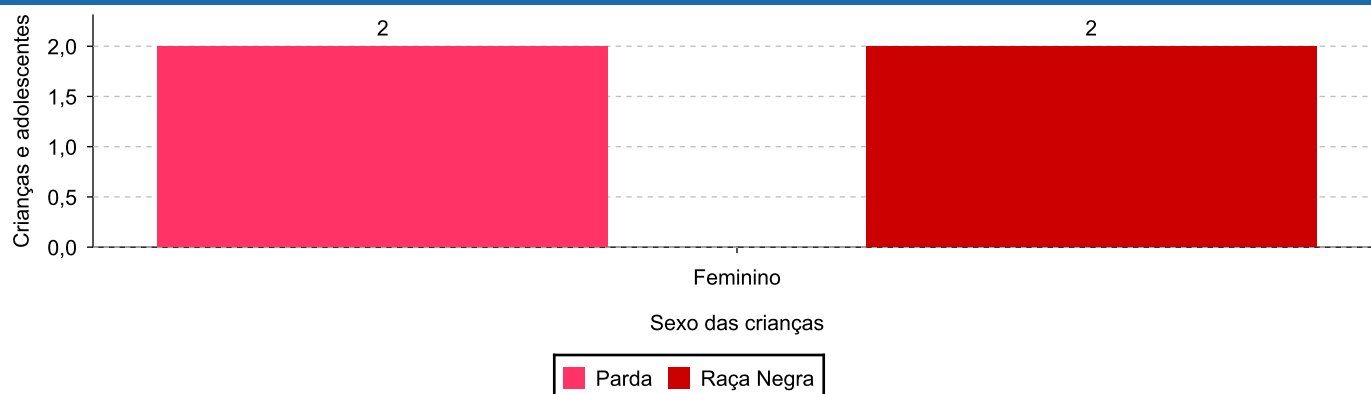
Distribuição das crianças e adolescentes acolhidos por cor/raça e faixa etária.



Cor/Raça e sexo das crianças e adolescentes acolhidos.

Cor/raça	número de c/a	%	feminino	masculino
Parda	2	100,00	2	0
Raça Negra	2	100,00	2	0
Total	2	100,00	2	0

Distribuição das crianças e adolescentes acolhidos por cor/raça e sexo.

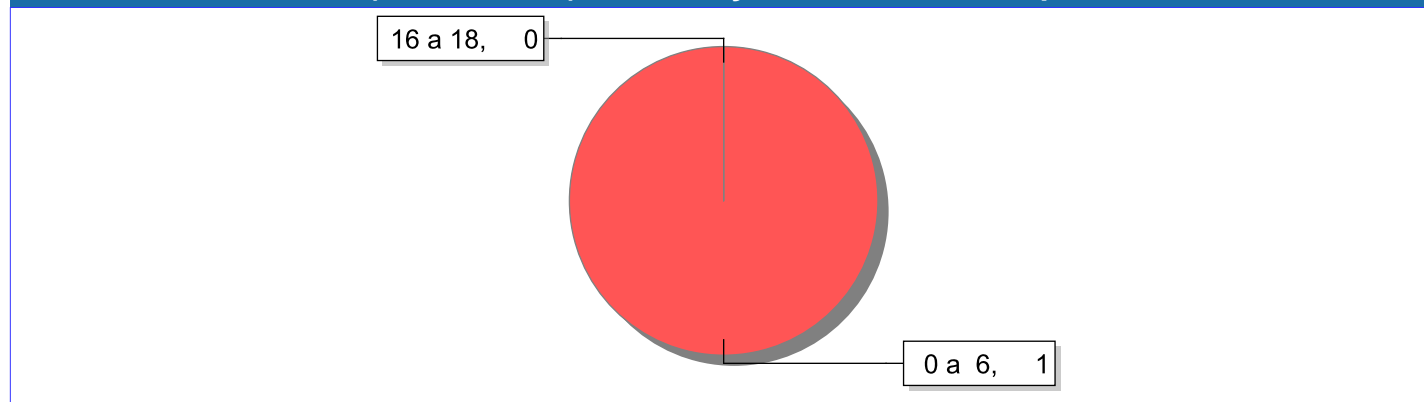




Escolaridade das crianças e adolescentes acolhidos, por faixa etária.

Faixa etária	Estuda	%	Não Estuda	%	Total	%
0 a 6	0	0,00	1	100,00	1	100,00
16 a 18	1	100,00	0	0,00	1	100,00
Total	1	50,00	1	50,00	2	100,00

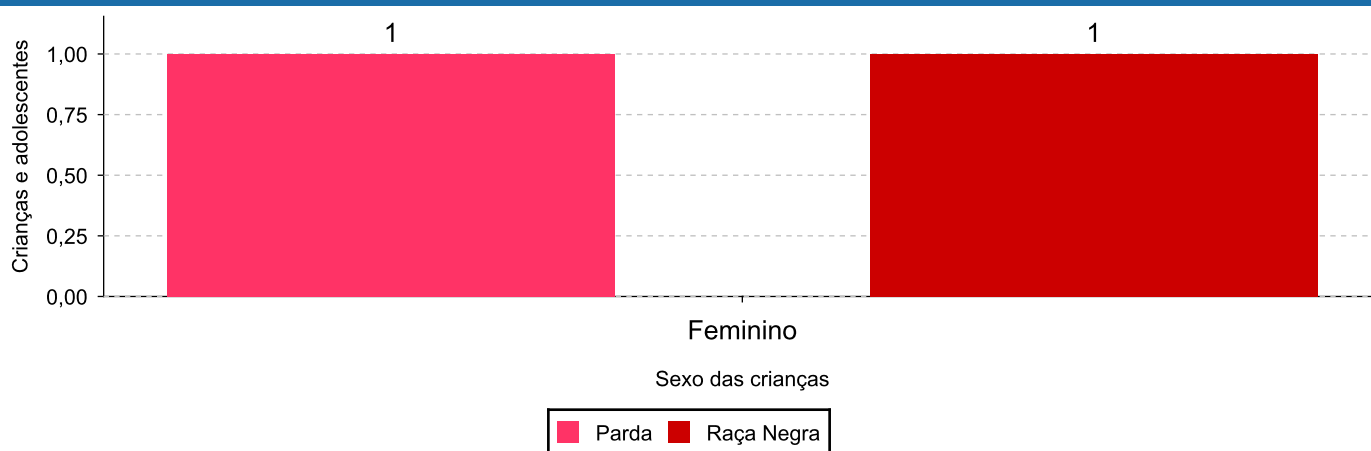
Faixas etárias (em números) das crianças e adolescentes que não estudam.



Indicadores de cor/raça e sexo das crianças e adolescentes acolhidos que não estudam.

Cor/Raça	número de c/a	%	feminino	masculino
Parda	1	100,00	1	0
Raça Negra	1	100,00	1	0
Total	1	100,00	1	0

Cor/Raça e sexo das crianças e adolescentes que não estudam.



**Dos indicadores de deficiência e saúde.****Crianças e Adolescentes portadores de necessidades especiais.**

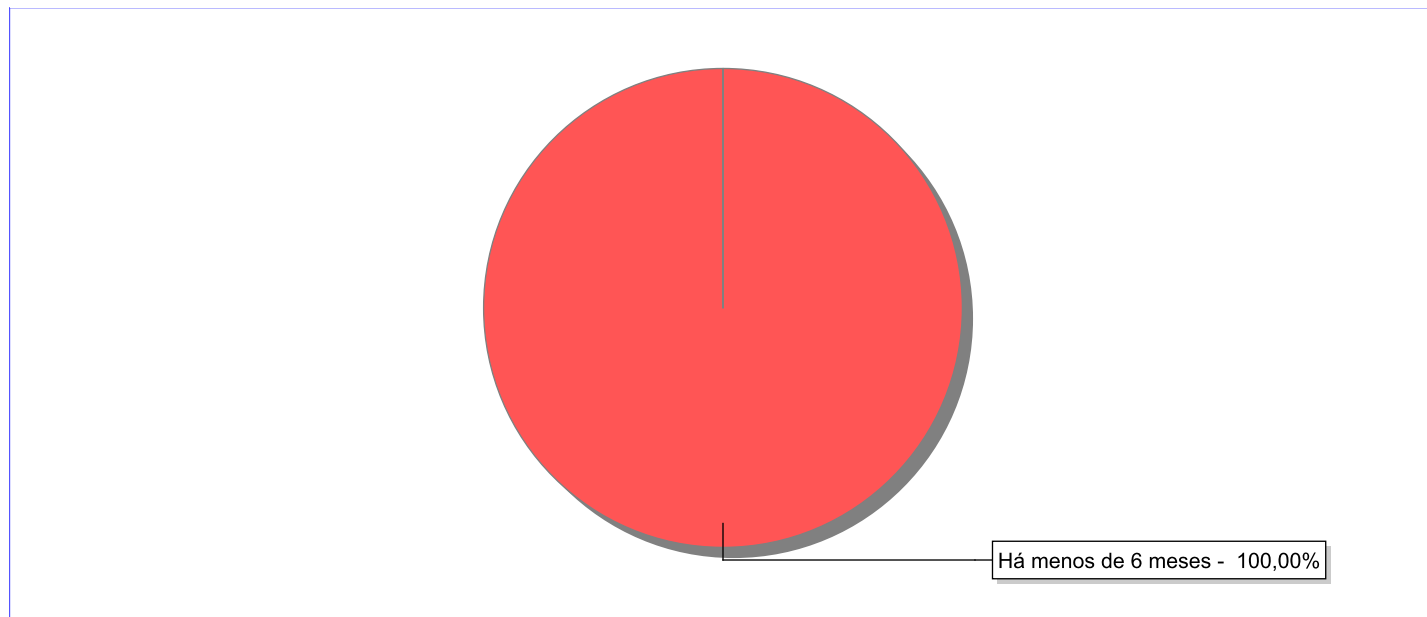
Apresentam deficiência	número de c/a	%
Não	2	100,00
Total	2	100,00

Crianças e Adolescentes acolhidos que necessitam de tratamento de saúde especial.

Necessidade de tratamento de saúde especial	número de c/a	%
Não	2	100,00
Total	2	100,00

**Dos indicadores de período e motivo de acolhimento / desligamento.****Tempo de institucionalização das crianças e adolescentes que se encontram em regime de acolhimento institucional ou familiar.**

C/A acolhidos	nº de c/a	%
Há menos de 6 meses	2	100,00
Total	2	100,00

Percentual – tempo de acolhimento.

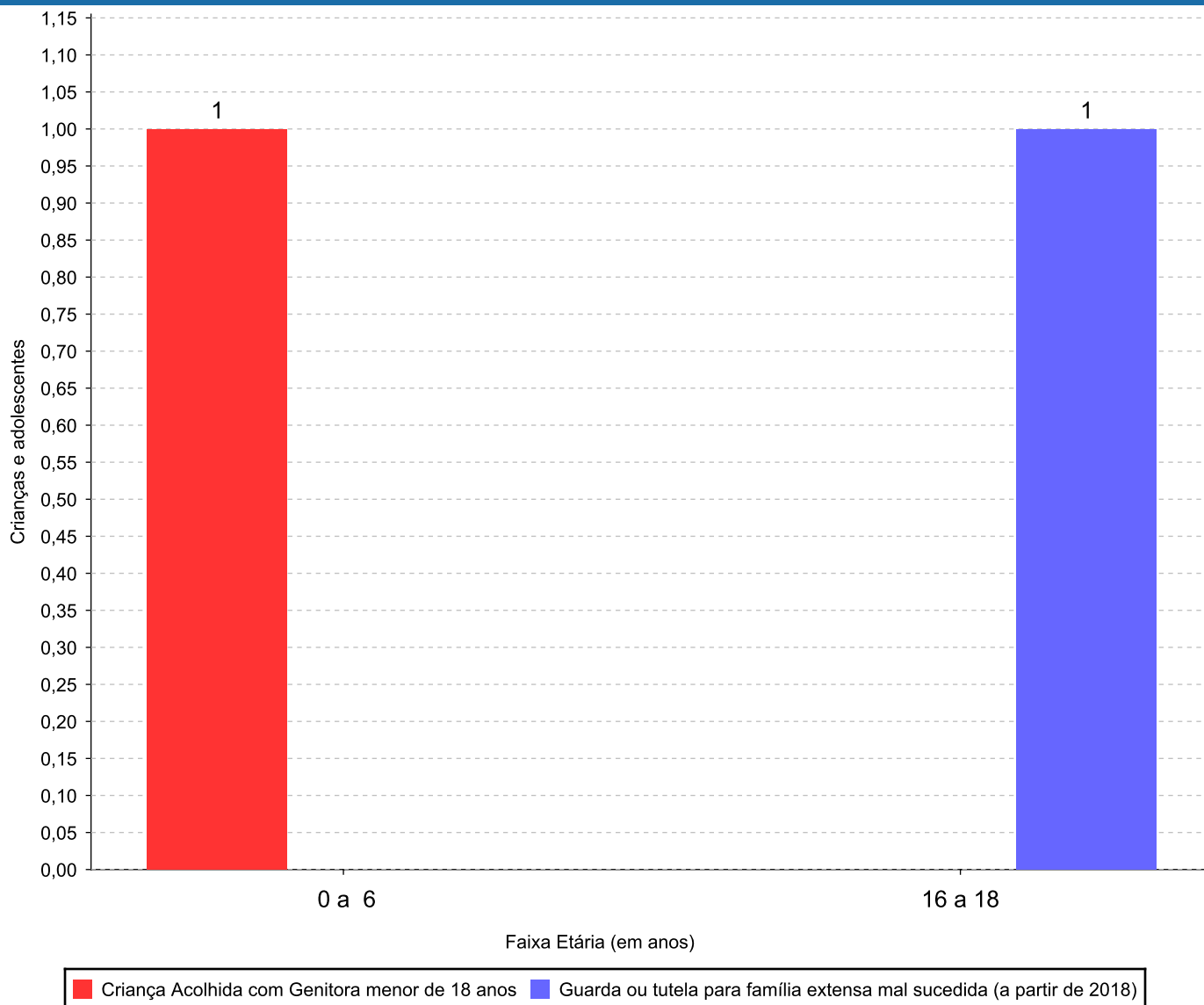
**Motivo de acolhimento.**

Motivo	nº de c/a	%	feminino	masculino
Criança Acolhida com Genitora menor de 18 anos	1	50,00	1	0
Guarda ou tutela para família extensa mal sucedida (a partir de 2018)	1	50,00	1	0
Total	2	100,00	2	0

Observação: A partir de 2018 o motivo "Devolução por tentativa de colocação familiar mal sucedida" foi desmembrado em "Adoção mal sucedida", "Guarda ou Tutela para terceiros mal sucedida" e "Guarda ou Tutela para família extensa mal sucedida".

**Motivo de acolhimento por faixa etária (% do motivo em cada faixa).**

Motivo	nº de c/a	%	0 a 6	%	7 a 11	%	12 a 15	%	16 a 18	%
Criança Acolhida com Genitora menor de 18 anos	1	50,00	1	100,00	0		0		0	0,00
Guarda ou tutela para família extensa mal sucedida (a partir de 2018)	1	50,00	0	0,00	0		0		1	100,00
Total	2	100,00	1	100,00	0	100,00	0	100,00	1	100,00

Motivos de acolhimento com maior incidência para cada faixa etária.

Observação: A partir de 2018 o motivo "Devolução por tentativa de colocação familiar mal sucedida" foi desmembrado em "Adoção mal sucedida", "Guarda ou Tutela para terceiros mal sucedida" e "Guarda ou Tutela para família extensa mal sucedida".


Motivo de acolhimento por faixa etária (% da faixa em cada motivo).

Motivo	nº de c/a	0 a 6	%	7 a 11	%	12 a 15	%	16 a 18	%
Criança Acolhida com Genitora menor de 18 anos	1	1	100,00	0	0,00	0	0,00	0	0,00
Guarda ou tutela para família extensa mal sucedida (a partir de 2018)	1	0	0,00	0	0,00	0	0,00	1	100,00
Total	2	1	50,00	0	0,00	0	0,00	1	50,00

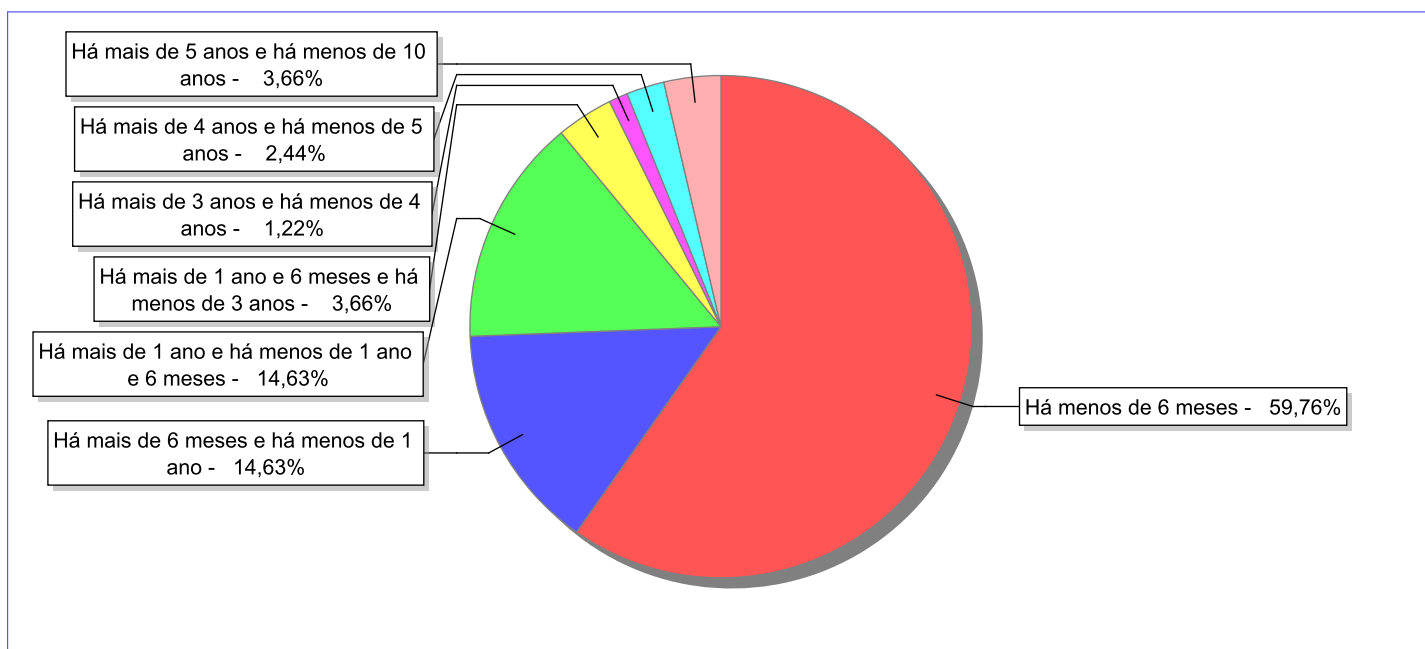
Observação: A partir de 2018 o motivo "Devolução por tentativa de colocação familiar mal sucedida" foi desmembrado em "Adoção mal sucedida", "Guarda ou Tutela para terceiros mal sucedida" e "Guarda ou Tutela para família extensa mal sucedida".

Tempo de institucionalização das crianças e adolescentes que se desligaram (*) do regime de acolhimento institucional ou familiar.

(*) Refere-se a crianças e adolescentes desligados a partir de 2008 e que não foram acolhidos novamente.

C/A desligados	nº de c/a	%
Há menos de 6 meses	49	59,76
Há mais de 6 meses e há menos de 1 ano	12	14,63
Há mais de 1 ano e há menos de 1 ano e 6 meses	12	14,63
Há mais de 1 ano e 6 meses e há menos de 3 anos	3	3,66
Há mais de 3 anos e há menos de 4 anos	1	1,22
Há mais de 4 anos e há menos de 5 anos	2	2,44
Há mais de 5 anos e há menos de 10 anos	3	3,66
Total	82	100,00

Percentual – tempo de acolhimento.



**Motivo de desligamento.**

Motivo	nº de c/a	%	feminino	masculino
Reintegração aos genitores	58	70,73	34	24
Guarda ou tutela para família extensa (a partir de 2018)	8	9,76	5	3
Colocação em família substituta (Desativado e Desmembrado em 2018)	6	7,32	1	5
Transferência para outro serviço de acolhimento institucional	3	3,66	2	1
Evasão	3	3,66	0	3
Transferência para outro regime de atendimento	2	2,44	0	2
Maioridade	1	1,22	1	0
Recambiamento ao Município de Origem	1	1,22	0	1
Total	82	100,00	43	39

Observação: A partir de 2018 o motivo "Colocação em família substituta" foi desmembrado em "Adoção", Guarda ou Tutela para terceiros" e "Guarda ou Tutela para família extensa".

**Dos indicadores que podem contribuir para a definição da situação jurídica das crianças e adolescentes acolhidos.****Relação entre visitação e Ação de Destituição do Poder Familiar (DPF).**

Detalhamento da visitação	número de c/a	%	número de c/a com DPF	% de c/a com DPF	número de c/a sem DPF	% de c/a sem DPF
semanal	2	100,00	0	0,00	2	100,00
Total	2	100,00	0	0,00	2	100,00

Vínculos biológicos das crianças e adolescentes acolhidos

Situação	número de c/a	%	número de c/a com DPF	% de c/a com DPF	número de c/a sem DPF	% de c/a sem DPF
Pai e/ou mãe vivo(s)	2	100,00	0	0,00	2	100,00
Total	2	100,00	0	0,00	2	100,00

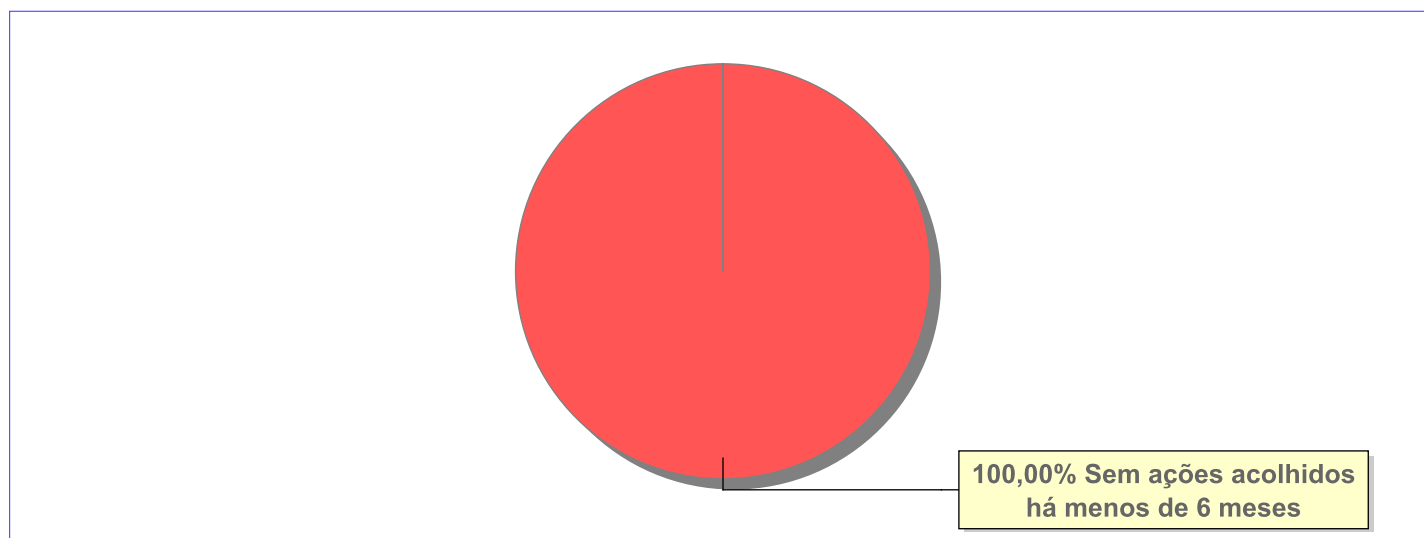
Não há Aptos à adoção neste município



Panorama e detalhamento da situação das crianças e adolescentes no sistema de justiça

Critério	número de c/a	%
Panorama da situação da c/a no sistema de justiça		
Sem ações judiciais	2	100,00
Total	2	100,00
Acompanhamento no âmbito da PJIJ de crianças e adolescentes sem ações		
Sem P.A. acolhidos há menos de 6 meses	2	100,00
Total	2	100,00
Acompanhamento no âmbito do Poder Judiciário		
sem ações e sem procedimentos judiciais	2	100,00
Total	2	100,00

Distribuição percentual de ações.

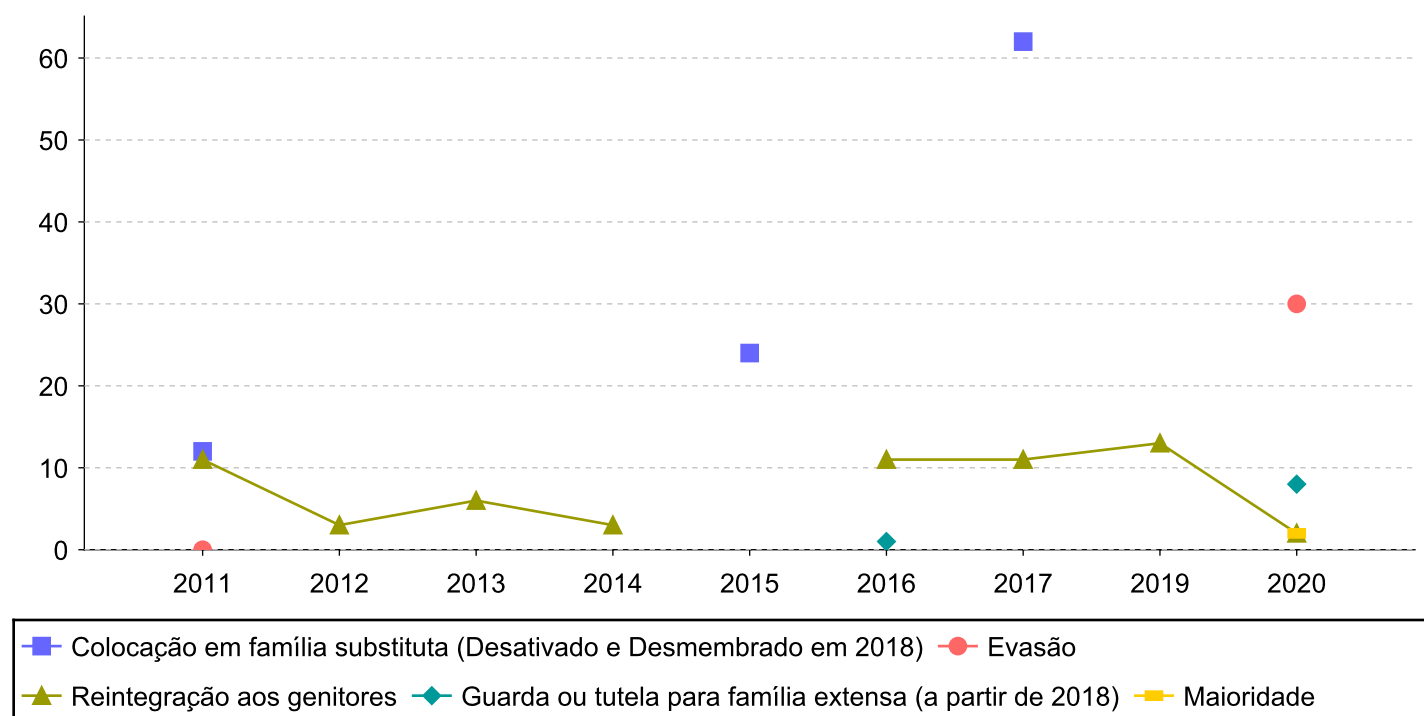




Evolução do tempo médio de acolhimento (em meses) das c/a desligadas

Motivo do Desligamento	Média	2011	2012	2013	2014	2015	2016	2017	2018	2019	2020
Reintegração aos genitores	8	11	3	6	3	-	11	11	-	13	2
Guarda ou tutela para família extensa (a partir de 2018)	6	-	-	-	-	-	1	-	-	-	8
Colocação em família substituta (Desativado e Desmembrado em 2018)	40	12	-	-	-	24	-	62	-	-	-
Evasão	15	0	-	-	-	-	-	-	-	-	30
Transferência para outro regime de atendimento	2	-	-	2	-	-	-	-	-	-	-
Recambiamento ao Município de Origem	10	-	-	-	-	-	-	-	-	10	-
Maioridade	2	-	-	-	-	-	-	-	-	-	2

Evolução do tempo médio de acolhimento das c/a desligadas (principais motivos)





Distribuição da população infantojuvenil acolhida

Total das entidades de acolhimento institucional e Equipe de acompanhamento do Projeto Família Acolhedora (CREAS), das crianças e adolescentes inseridos nesses regimes, das crianças e adolescentes aptos à adoção, das crianças e adolescentes sem registro civil de nascimento e das crianças e adolescentes sem visita.

Atendimento	número de entidades	número de c/a	% de c/a no Estado	aptos à adoção	% aptos à adoção	Sem RCN	Sem Visita
SUMIDOURO	1	4	100,00	0	0,00	0	3
Serviço de Acolhimento Institucional/ Modalidade Abrigo Institucional	1	4	100,00	0	0,00	0	3



MUNICÍPIO: SUMIDOURO

Origem da população infantojuvenil acolhida no Município.

Município	Acolhidos	%
Sumidouro	4	100,00

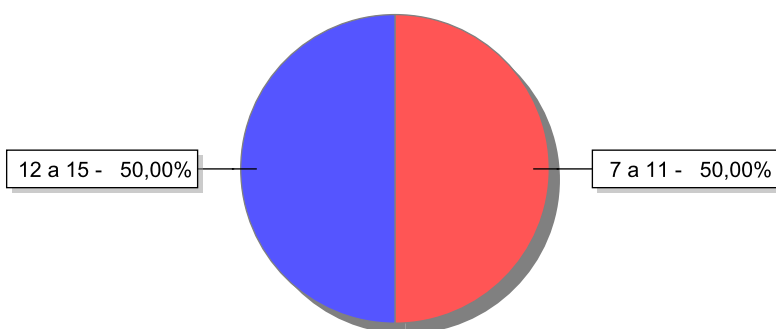


Indicadores de faixa etária, sexo, cor/raça e escolaridade das crianças e adolescentes acolhidos.


Faixa etária e sexo das crianças e adolescentes acolhidos.

Faixa etária	número de c/a	%	feminino	masculino
7 a 11	2	50,00	2	0
12 a 15	2	50,00	0	2
Total	4	100,00	2	2

Percentual de crianças e adolescentes acolhidos por faixa etária.



Distribuição das crianças e adolescentes acolhidos por sexo e faixa etária.

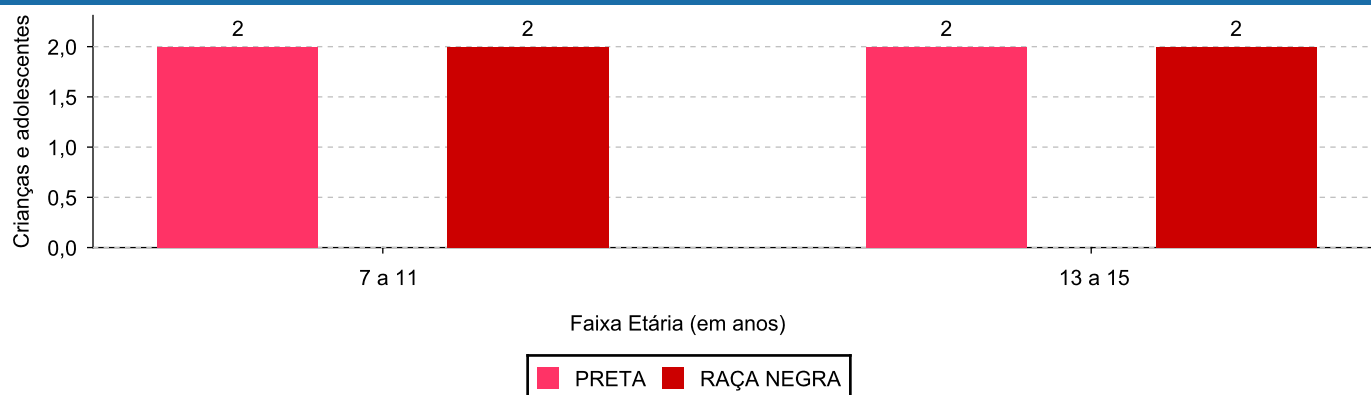




Cor/raça e faixa etária das crianças e adolescentes acolhidos.

Faixa Etária	nº de c/a	%	Branca	Amarela	Preta	Parda	Raça Negra	Indigena	Ignorado
7 a 11	2	50,00	0	0	2	0	2	0	0
12 a 15	2	50,00	0	0	2	0	2	0	0
Total	4	100,00	0	0	4	0	4	0	0

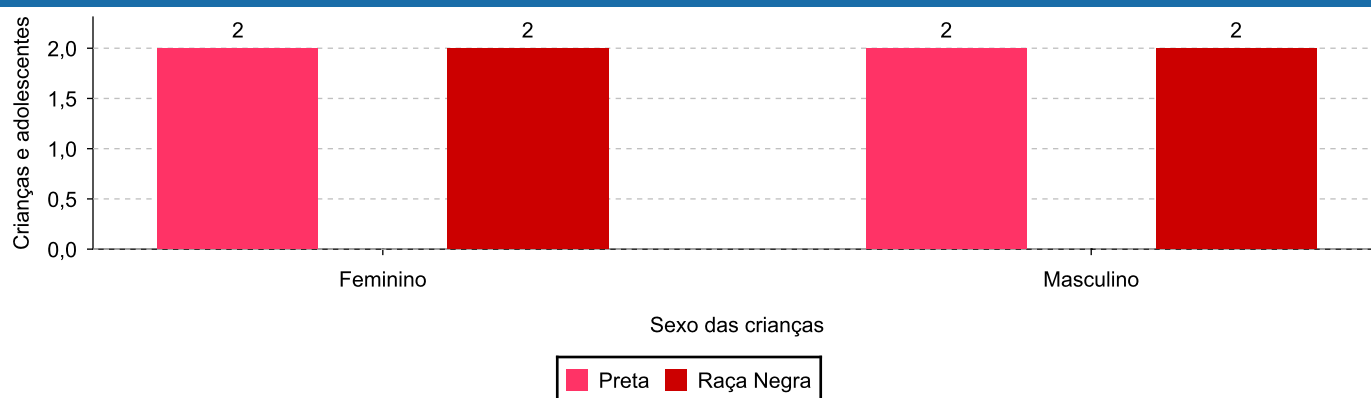
Distribuição das crianças e adolescentes acolhidos por cor/raça e faixa etária.



Cor/Raça e sexo das crianças e adolescentes acolhidos.

Cor/raça	número de c/a	%	feminino	masculino
Raça Negra	4	100,00	2	2
Preta	4	100,00	2	2
Total	4	100,00	2	2

Distribuição das crianças e adolescentes acolhidos por cor/raça e sexo.



**Escolaridade das crianças e adolescentes acolhidos, por faixa etária.**

Faixa etária	Estuda	%	Não Estuda	%	Total	%
7 a 11	2	100,00	0	0,00	2	100,00
12 a 15	2	100,00	0	0,00	2	100,00
Total	4	100,00	0	0,00	4	100,00



Dos indicadores de deficiência e saúde.

Crianças e Adolescentes portadores de necessidades especiais.

Apresentam deficiência	número de c/a	%
Não	4	100,00
Total	4	100,00

Crianças e Adolescentes acolhidos que necessitam de tratamento de saúde especial.

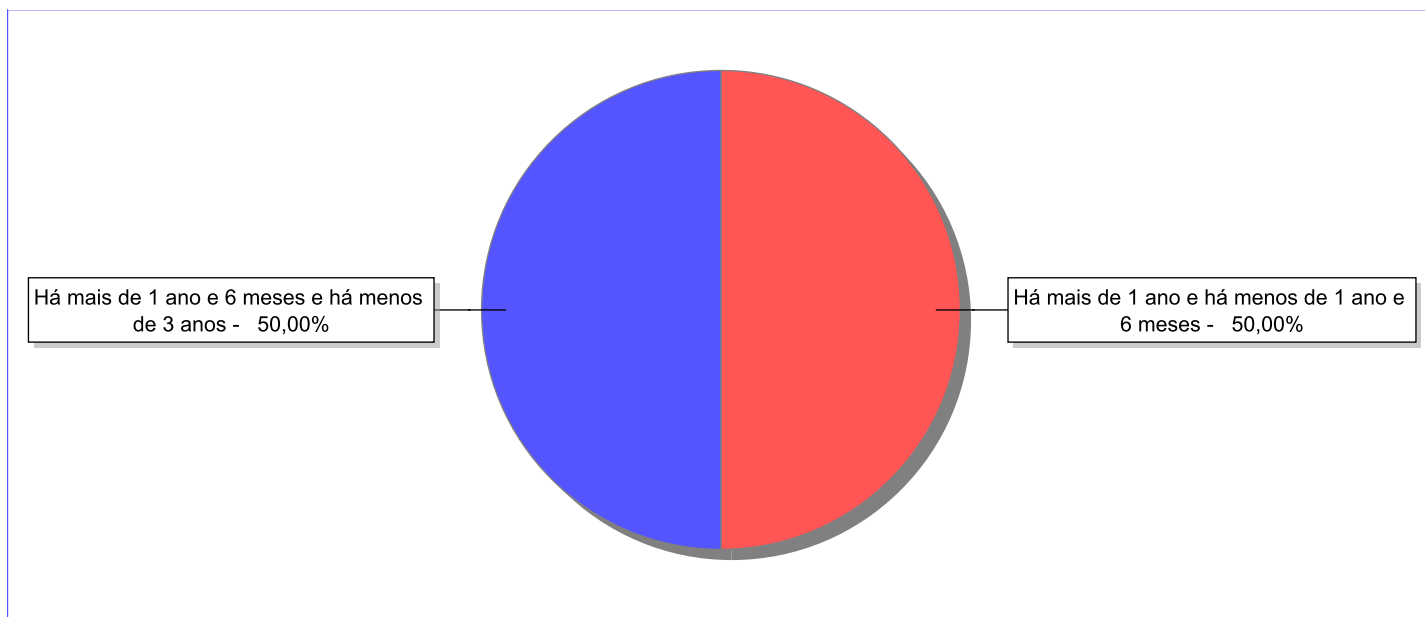
Necessidade de tratamento de saúde especial	número de c/a	%
Sim	1	25,00
Não	3	75,00
Total	4	100,00

Doenças mais comuns.

Doenças mais comuns	Incidência	%
Acompanhamento Psiquiátrico	1	100,00
Total	1	100,00

**Dos indicadores de período e motivo de acolhimento / desligamento.****Tempo de institucionalização das crianças e adolescentes que se encontram em regime de acolhimento institucional ou familiar.**

C/A acolhidos	nº de c/a	%
Há mais de 1 ano e há menos de 1 ano e 6 meses	2	50,00
Há mais de 1 ano e 6 meses e há menos de 3 anos	2	50,00
Total	4	100,00

Percentual – tempo de acolhimento.

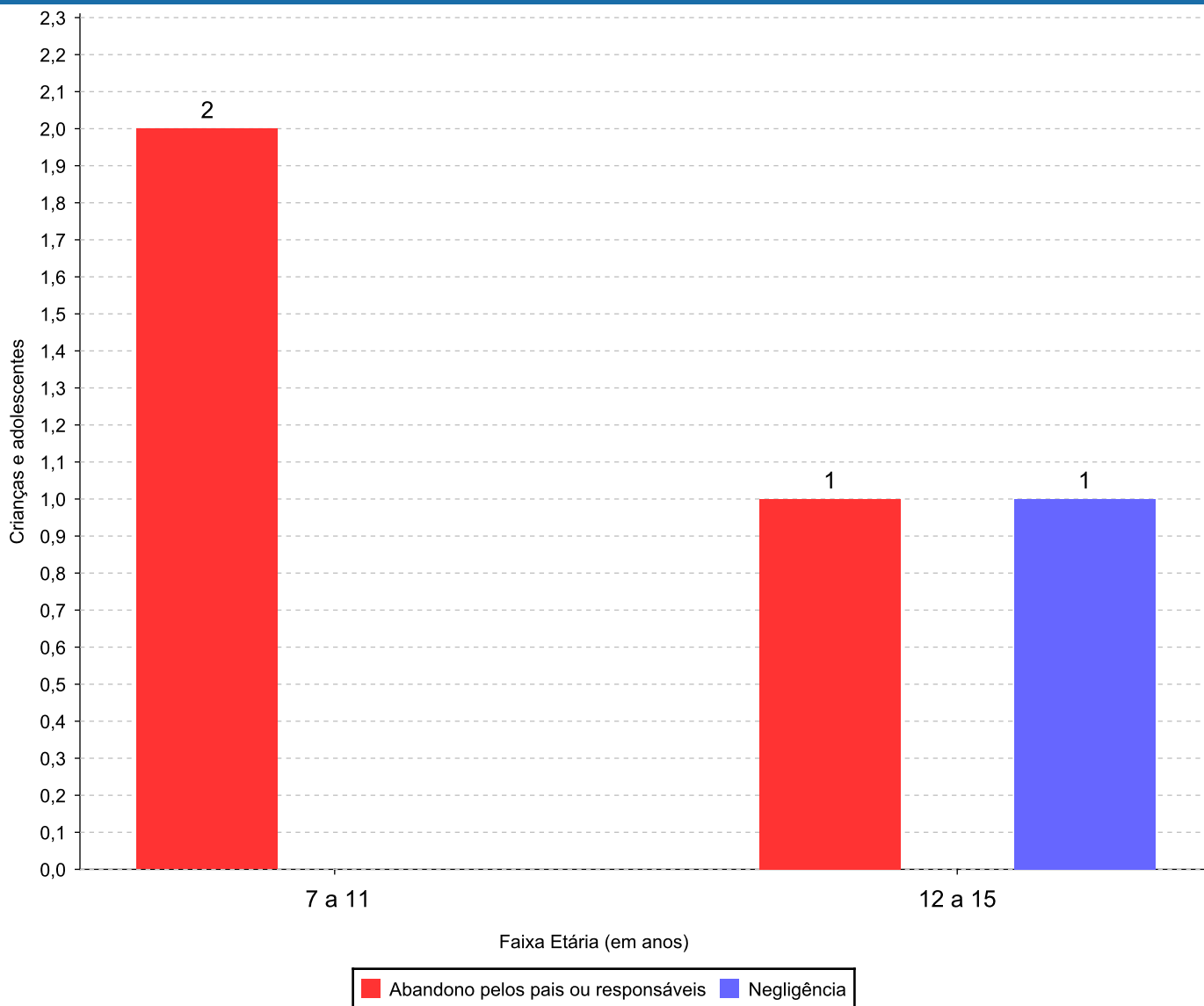
**Motivo de acolhimento.**

Motivo	nº de c/a	%	feminino	masculino
Abandono pelos pais ou responsáveis	3	75,00	2	1
Negligência	1	25,00	0	1
Total	4	100,00	2	2

Observação: A partir de 2018 o motivo "Devolução por tentativa de colocação familiar mal sucedida" foi desmembrado em "Adoção mal sucedida", "Guarda ou Tutela para terceiros mal sucedida" e "Guarda ou Tutela para família extensa mal sucedida".

**Motivo de acolhimento por faixa etária (% do motivo em cada faixa).**

Motivo	nº de c/a	%	0 a 6	%	7 a 11	%	12 a 15	%	16 a 18	%
Abandono pelos pais ou responsáveis	3	75,00	0		2	100,00	1	50,00	0	
Negligência	1	25,00	0		0	0,00	1	50,00	0	
Total	4	100,00	0	100,00	2	100,00	2	100,00	0	100,00

Motivos de acolhimento com maior incidência para cada faixa etária.

Observação: A partir de 2018 o motivo "Devolução por tentativa de colocação familiar mal sucedida" foi desmembrado em "Adoção mal sucedida", "Guarda ou Tutela para terceiros mal sucedida" e "Guarda ou Tutela para família extensa mal sucedida".


Motivo de acolhimento por faixa etária (% da faixa em cada motivo).

Motivo	nº de c/a	0 a 6	%	7 a 11	%	12 a 15	%	16 a 18	%
Abandono pelos pais ou responsáveis	3	0	0,00	2	66,67	1	33,33	0	0,00
Negligência	1	0	0,00	0	0,00	1	100,00	0	0,00
Total	4	0	0,00	2	50,00	2	50,00	0	0,00

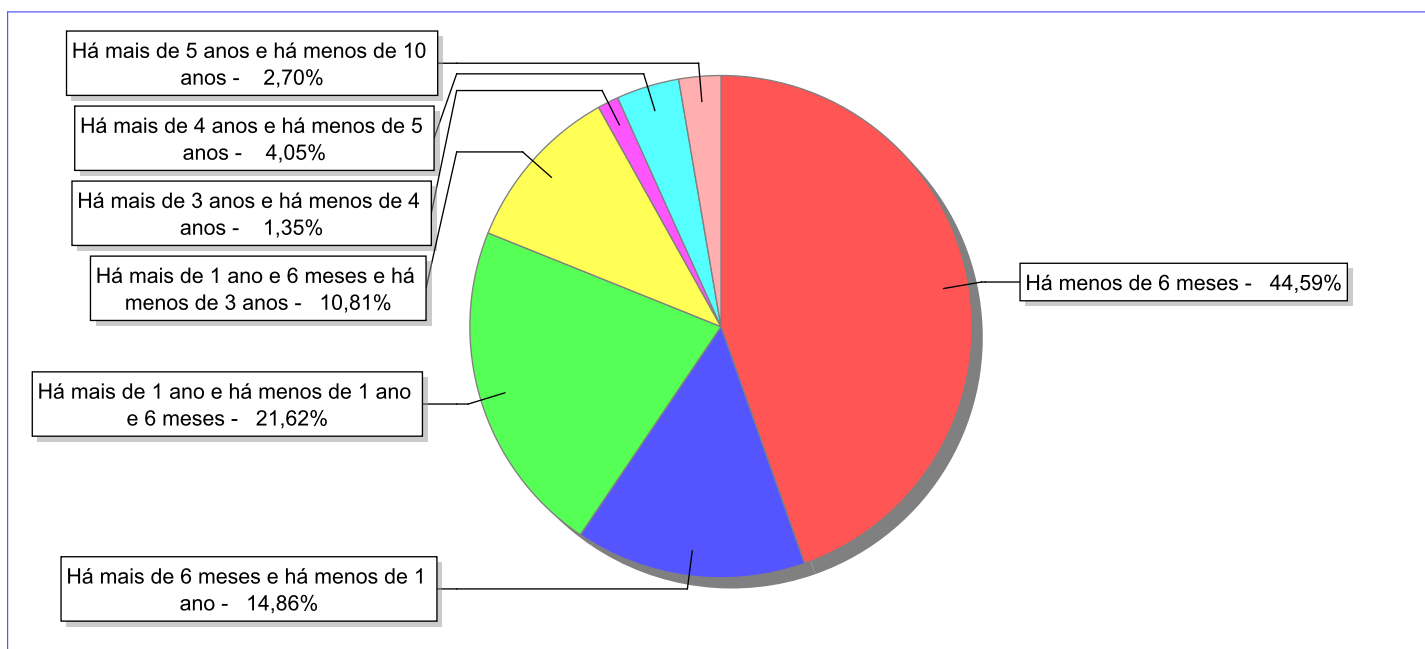
Observação: A partir de 2018 o motivo "Devolução por tentativa de colocação familiar mal sucedida" foi desmembrado em "Adoção mal sucedida", "Guarda ou Tutela para terceiros mal sucedida" e "Guarda ou Tutela para família extensa mal sucedida".

Tempo de institucionalização das crianças e adolescentes que se desligaram (*) do regime de acolhimento institucional ou familiar.

(*) Refere-se a crianças e adolescentes desligados a partir de 2008 e que não foram acolhidos novamente.

C/A desligados	nº de c/a	%
Há menos de 6 meses	33	44,59
Há mais de 6 meses e há menos de 1 ano	11	14,86
Há mais de 1 ano e há menos de 1 ano e 6 meses	16	21,62
Há mais de 1 ano e 6 meses e há menos de 3 anos	8	10,81
Há mais de 3 anos e há menos de 4 anos	1	1,35
Há mais de 4 anos e há menos de 5 anos	3	4,05
Há mais de 5 anos e há menos de 10 anos	2	2,70
Total	74	100,00

Percentual – tempo de acolhimento.



**Motivo de desligamento.**

Motivo	nº de c/a	%	feminino	masculino
Reintegração aos genitores	44	59,46	21	23
Colocação em família substituta (Desativado e Desmembrado em 2018)	20	27,03	7	13
Guarda ou tutela para família extensa (a partir de 2018)	7	9,46	3	4
Transferência para outro regime de atendimento	1	1,35	1	0
Emancipação	1	1,35	0	1
Maioridade	1	1,35	1	0
Total	74	100,00	33	41

Observação: A partir de 2018 o motivo "Colocação em família substituta" foi desmembrado em "Adoção", Guarda ou Tutela para terceiros" e "Guarda ou Tutela para família extensa".

**Dos indicadores que podem contribuir para a definição da situação jurídica das crianças e adolescentes acolhidos.****Relação entre visitação e Ação de Destituição do Poder Familiar (DPF).**

Detalhamento da visitação	número de c/a	%	número de c/a com DPF	% de c/a com DPF	número de c/a sem DPF	% de c/a sem DPF
semanal	1	25,00	0	0,00	1	100,00
sem visita	3	75,00	0	0,00	3	100,00
Total	4	100,00	0	0,00	4	100,00

Faixa etária das crianças e adolescentes sem visita.

Faixa Etária	número de c/a	%	número de c/a com DPF	% de c/a com DPF	número de c/a sem DPF	% de c/a sem DPF
7 a 11	1	33,33	0	0,00	1	100,00
12 a 15	2	66,67	0	0,00	2	100,00
Total	3	100,00	0	0,00	3	100,00

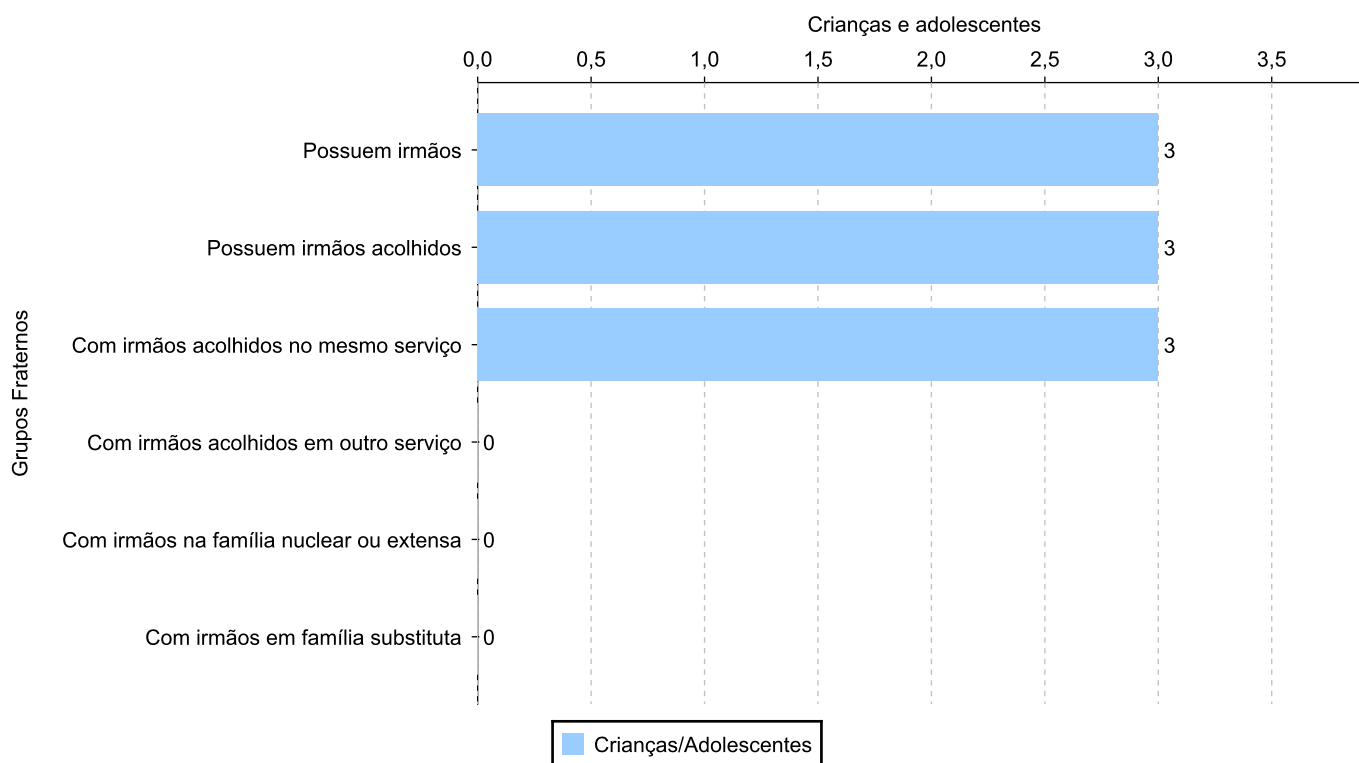
Vínculos biológicos das crianças e adolescentes acolhidos

Situação	número de c/a	%	número de c/a com DPF	% de c/a com DPF	número de c/a sem DPF	% de c/a sem DPF
Pai e/ou mãe vivo(s)	4	100,00	0	0,00	4	100,00
Total	4	100,00	0	0,00	4	100,00

Crianças e adolescentes acolhidos distribuídos por grupo fraterno.

Grupo	número de c/a
Possuem irmãos	3
Possuem irmãos acolhidos	3
Com irmãos acolhidos no mesmo serviço	3
Com irmãos acolhidos em outro serviço	0
Com irmãos na família nuclear ou extensa	0
Com irmãos em família substituta	0

Distribuição das crianças e adolescentes acolhidos por grupo fraterno.





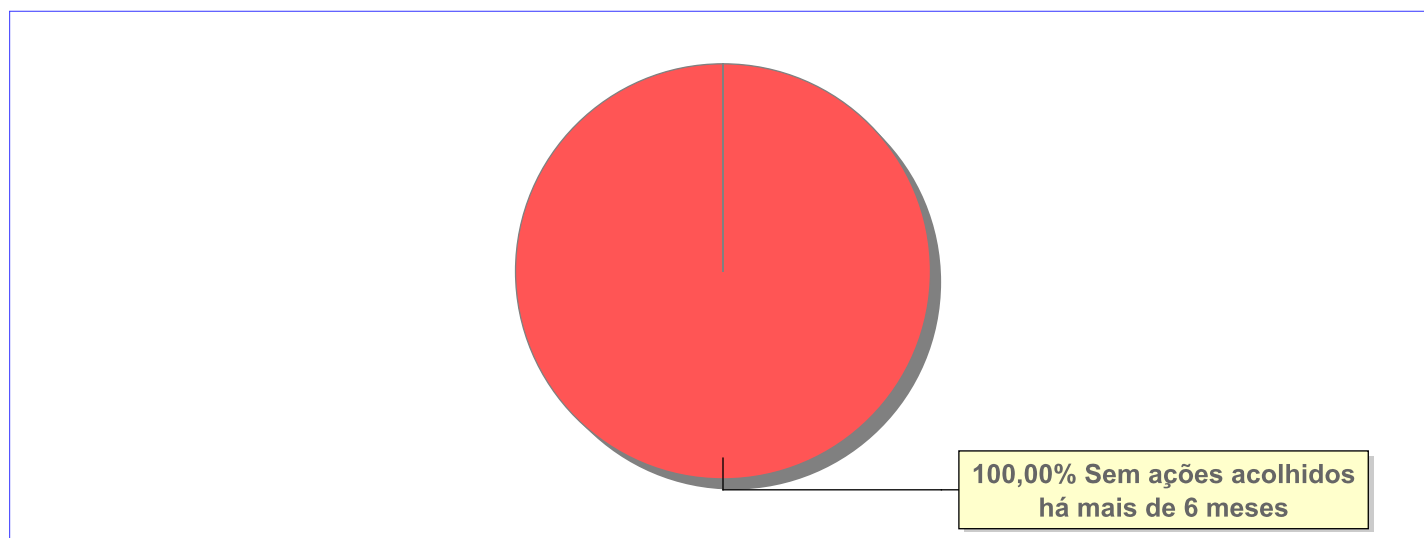
Não há Aptos à adoção neste município



Panorama e detalhamento da situação das crianças e adolescentes no sistema de justiça

Critério	número de c/a	%
Panorama da situação da c/a no sistema de justiça		
Sem ações judiciais	4	100,00
Total	4	100,00
Acompanhamento no âmbito da PJIJ de crianças e adolescentes sem ações		
Sem P.A. acolhidos há mais de 6 meses	4	100,00
Total	4	100,00
Acompanhamento no âmbito do Poder Judiciário		
com procedimentos judiciais	4	100,00
Total	4	100,00

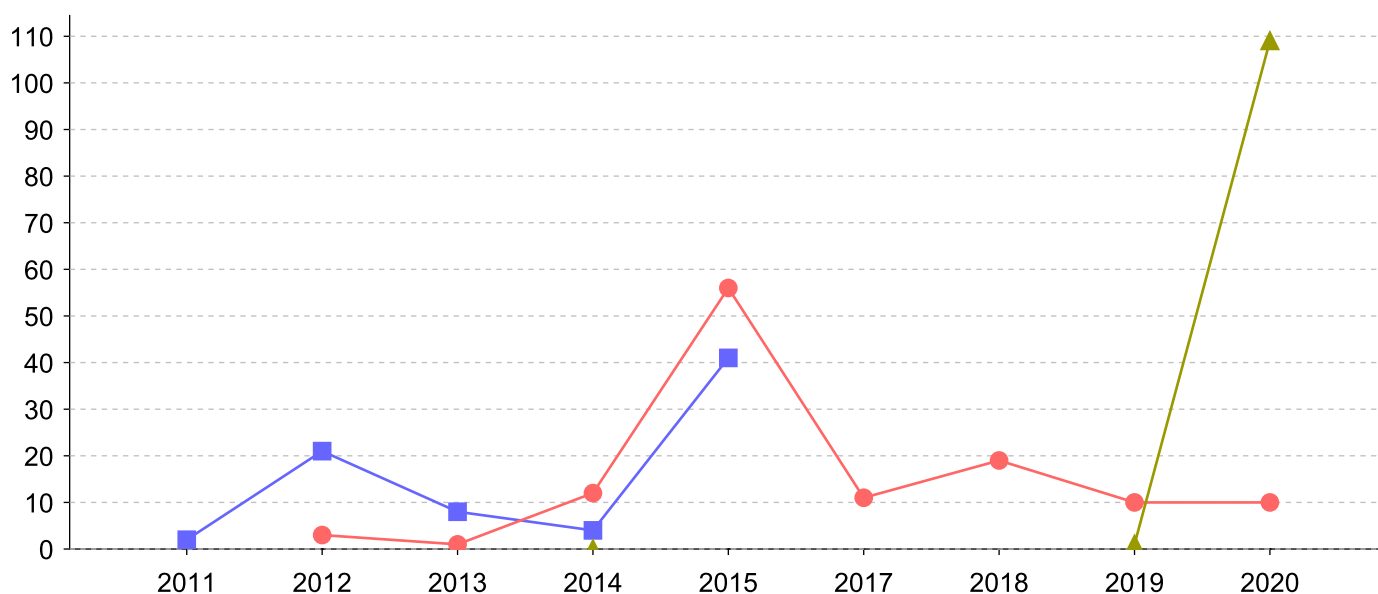
Distribuição percentual de ações.



Evolução do tempo médio de acolhimento (em meses) das c/a desligadas

Motivo do Desligamento	Média	2011	2012	2013	2014	2015	2016	2017	2018	2019	2020
Reintegração aos genitores	11	-	3	1	12	56	-	11	19	10	10
Colocação em família substituta (Desativado e Desmembrado em 2018)	19	2	21	8	4	41	-	-	-	-	-
Guarda ou tutela para família extensa (a partir de 2018)	16	-	-	-	0	-	-	-	-	1	109
Emancipação	92	-	-	-	-	-	-	-	-	92	-
Transferência para outro regime de atendimento	7	-	-	-	-	-	-	-	-	7	-

Evolução do tempo médio de acolhimento das c/a desligadas (principais motivos)



■ Colocação em família substituta (Desativado e Desmembrado em 2018)
 ● Reintegração aos genitores
 ▲ Guarda ou tutela para família extensa (a partir de 2018)



Distribuição da população infantojuvenil acolhida

Total das entidades de acolhimento institucional e Equipe de acompanhamento do Projeto Família Acolhedora (CREAS), das crianças e adolescentes inseridos nesses regimes, das crianças e adolescentes aptos à adoção, das crianças e adolescentes sem registro civil de nascimento e das crianças e adolescentes sem visita.

Atendimento	número de entidades	número de c/a	% de c/a no Estado	aptos à adoção	% aptos à adoção	Sem RCN	Sem Visita
TERESÓPOLIS	2	13	100,00	0	0,00	0	11
Serviço de Acolhimento Institucional/ Modalidade Abrigo Institucional	1	7	53,85	0	0,00	0	6
Serviço de Acolhimento Institucional/Modalidade Casa-Lar	1	6	46,15	0	0,00	0	5

**Origem da população infantojuvenil acolhida no Município.**

Município	Acolhidos	%
Teresópolis	13	100,00

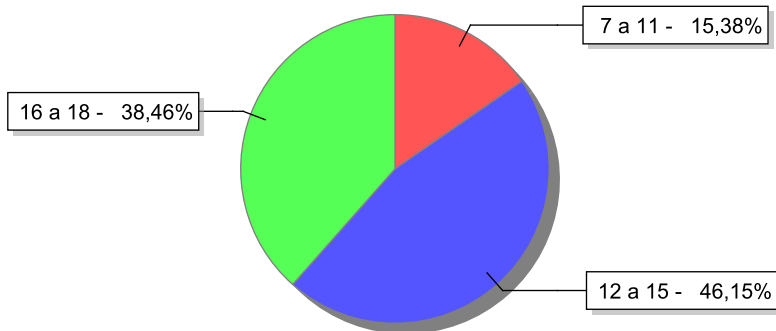


Indicadores de faixa etária, sexo, cor/raça e escolaridade das crianças e adolescentes acolhidos.

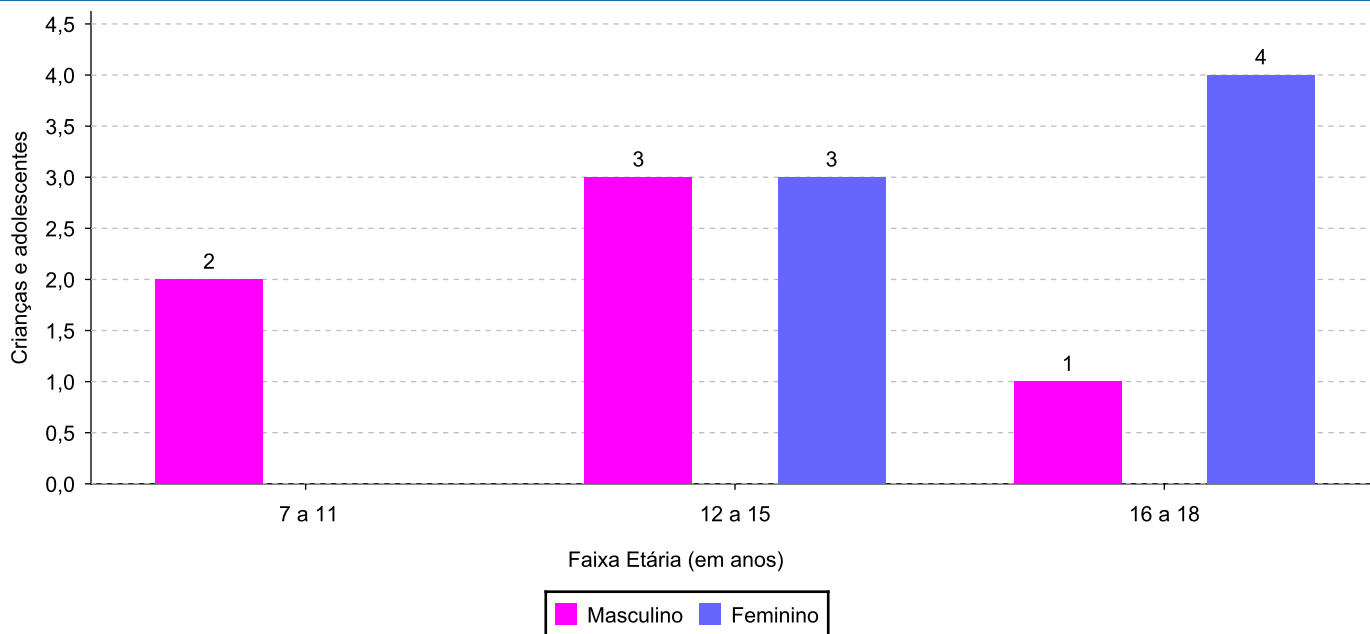
Faixa etária e sexo das crianças e adolescentes acolhidos.

Faixa etária	número de c/a	%	feminino	masculino
7 a 11	2	15,38	0	2
12 a 15	6	46,15	3	3
16 a 18	5	38,46	4	1
Total	13	100,00	7	6

Percentual de crianças e adolescentes acolhidos por faixa etária.



Distribuição das crianças e adolescentes acolhidos por sexo e faixa etária.

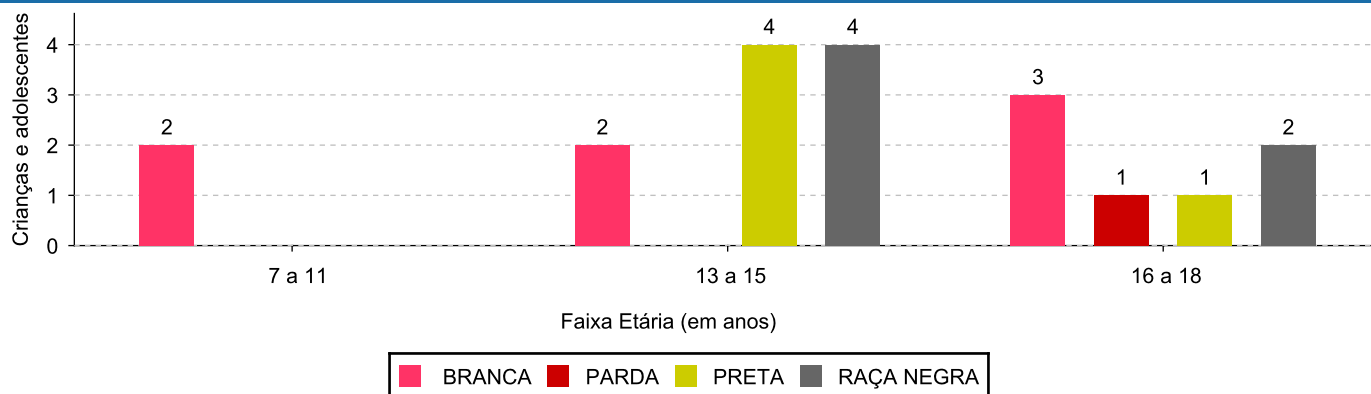




Cor/raça e faixa etária das crianças e adolescentes acolhidos.

Faixa Etária	nº de c/a	%	Branca	Amarela	Preta	Parda	Raça Negra	Indigena	Ignorado
7 a 11	2	15,38	2	0	0	0	0	0	0
12 a 15	6	46,15	2	0	4	0	4	0	0
16 a 18	5	38,46	3	0	1	1	2	0	0
Total	13	100,00	7	0	5	1	6	0	0

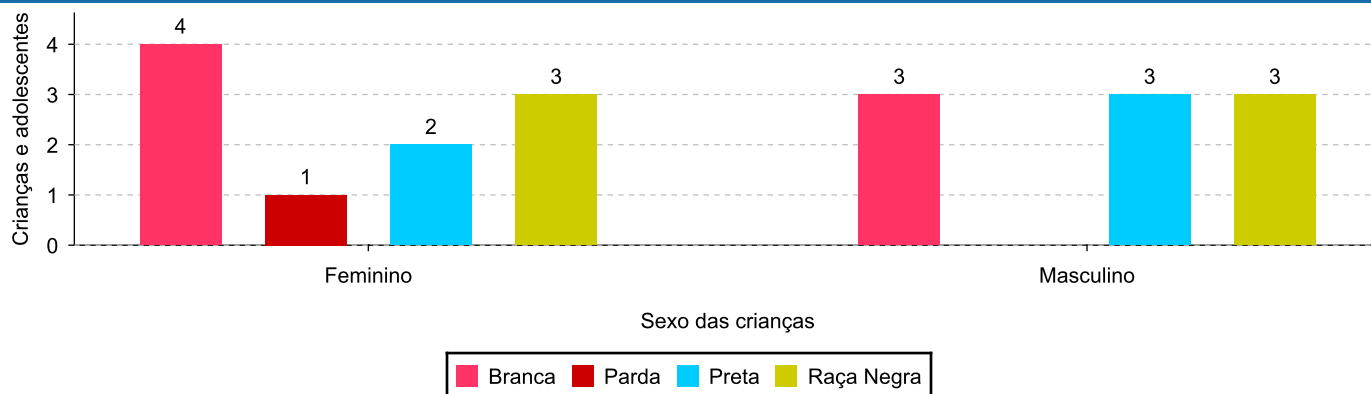
Distribuição das crianças e adolescentes acolhidos por cor/raça e faixa etária.



Cor/Raça e sexo das crianças e adolescentes acolhidos.

Cor/raça	número de c/a	%	feminino	masculino
Branca	7	53,85	4	3
Raça Negra	6	46,15	3	3
Preta	5	38,46	2	3
Parda	1	7,69	1	0
Total	13	100,00	7	6

Distribuição das crianças e adolescentes acolhidos por cor/raça e sexo.

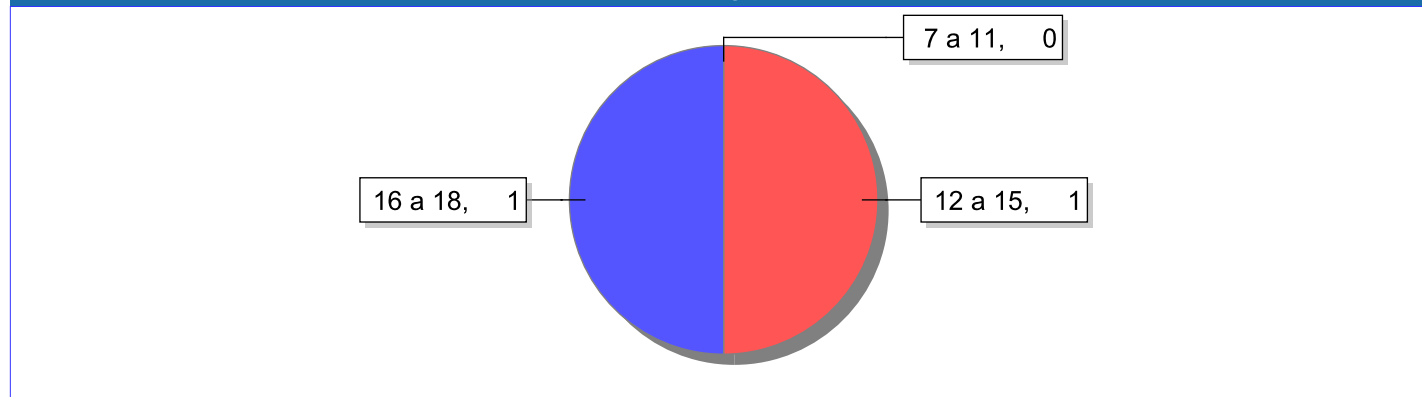




Escolaridade das crianças e adolescentes acolhidos, por faixa etária.

Faixa etária	Estuda	%	Não Estuda	%	Total	%
7 a 11	2	100,00	0	0,00	2	100,00
12 a 15	5	83,33	1	16,67	6	100,00
16 a 18	4	80,00	1	20,00	5	100,00
Total	11	84,62	2	15,38	13	100,00

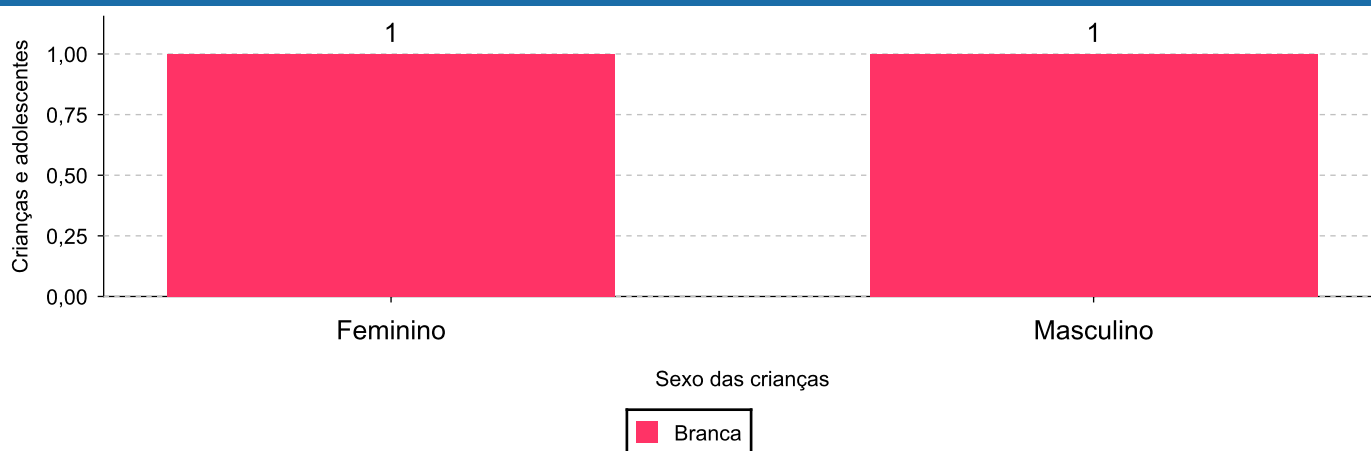
Faixas etárias (em números) das crianças e adolescentes que não estudam.



Indicadores de cor/raça e sexo das crianças e adolescentes acolhidos que não estudam.

Cor/Raça	número de c/a	%	feminino	masculino
Branca	2	100,00	1	1
Total	2	100,00	1	1

Cor/Raça e sexo das crianças e adolescentes que não estudam.





Dos indicadores de deficiência e saúde.

Crianças e Adolescentes portadores de necessidades especiais.

Apresentam deficiência	número de c/a	%
Não	13	100,00
Total	13	100,00

Crianças e Adolescentes acolhidos que necessitam de tratamento de saúde especial.

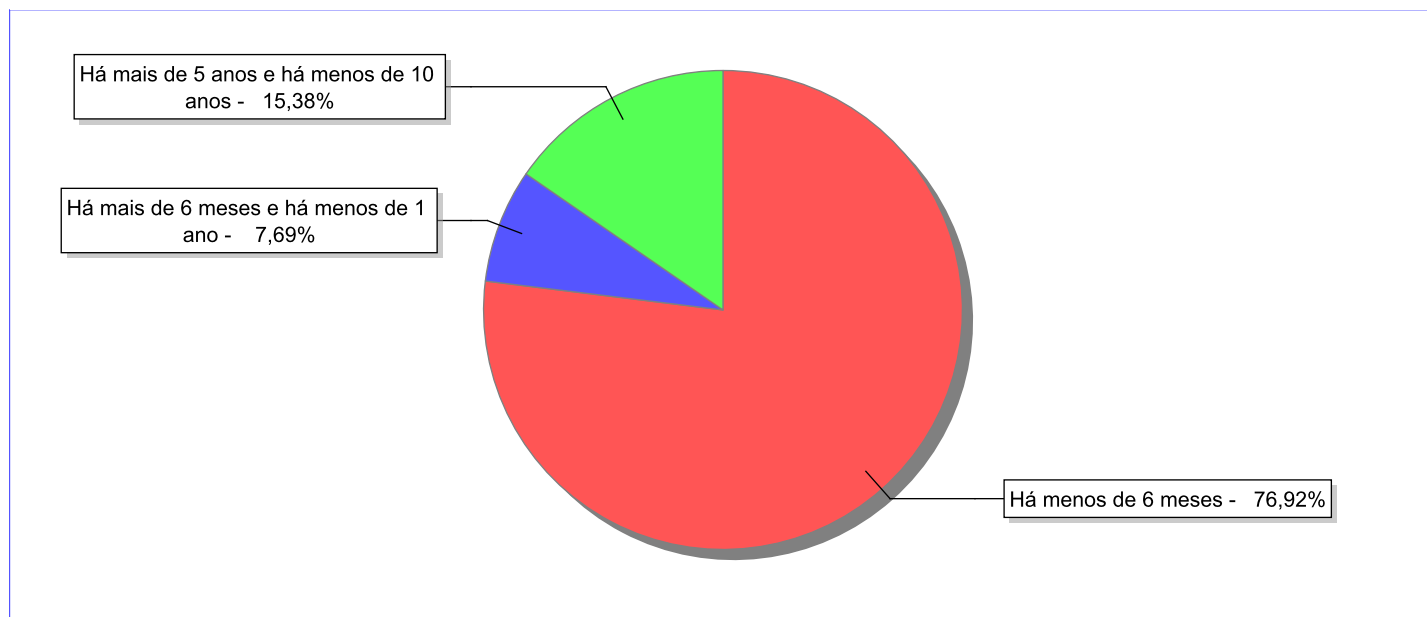
Necessidade de tratamento de saúde especial	número de c/a	%
Sim	6	46,15
Não	7	53,85
Total	13	100,00

Doenças mais comuns.

Doenças mais comuns	Incidência	%
Acompanhamento Psiquiátrico	5	50,00
Acompanhamento psicológico	4	40,00
Alergia	1	10,00
Total	10	100,00

**Dos indicadores de período e motivo de acolhimento / desligamento.****Tempo de institucionalização das crianças e adolescentes que se encontram em regime de acolhimento institucional ou familiar.**

C/A acolhidos	nº de c/a	%
Há menos de 6 meses	10	76,92
Há mais de 6 meses e há menos de 1 ano	1	7,69
Há mais de 5 anos e há menos de 10 anos	2	15,38
Total	13	100,00

Percentual – tempo de acolhimento.

**Motivo de acolhimento.**

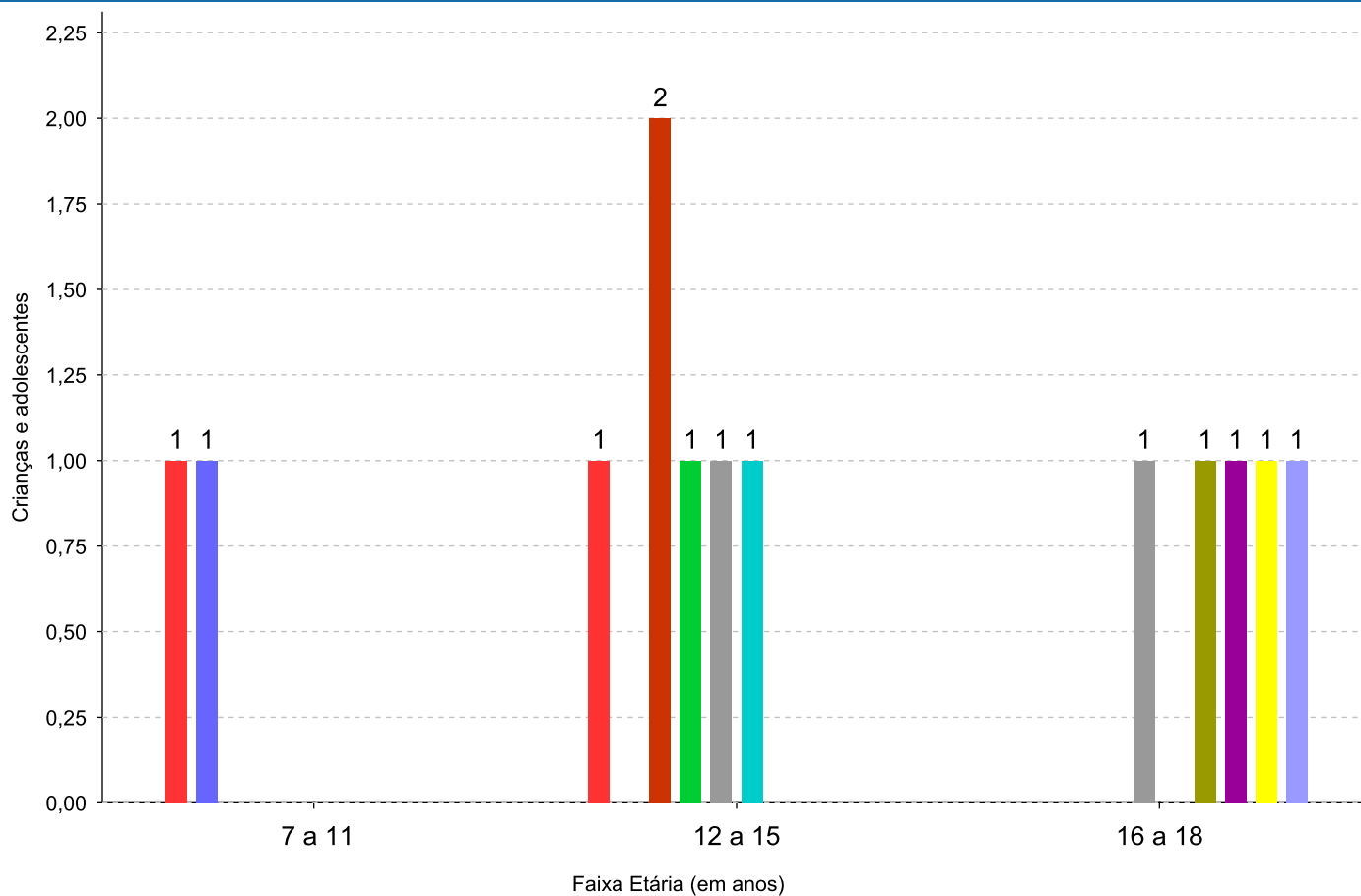
Motivo	nº de c/a	%	feminino	masculino
Negligência	2	15,38	2	0
Calamidade Pública	2	15,38	2	0
Abandono pelos pais ou responsáveis	2	15,38	0	2
Entrega voluntária	1	7,69	0	1
Guarda ou tutela para terceiros mal sucedida (a partir de 2018)	1	7,69	0	1
Uso prejudicial de drogas ou álcool pela criança ou adolescente	1	7,69	1	0
Responsável impossibilitado de cuidar por motivo de doença	1	7,69	1	0
Situação de Rua	1	7,69	0	1
Guarda ou tutela para família extensa mal sucedida (a partir de 2018)	1	7,69	1	0
Abusos físicos ou psicológicos contra a criança ou adolescente	1	7,69	0	1
Total	13	100,00	7	6

Observação: A partir de 2018 o motivo "Devolução por tentativa de colocação familiar mal sucedida" foi desmembrado em "Adoção mal sucedida", "Guarda ou Tutela para terceiros mal sucedida" e "Guarda ou Tutela para família extensa mal sucedida".

**Motivo de acolhimento por faixa etária (% do motivo em cada faixa).**

Motivo	nº de c/a	%	0 a 6	%	7 a 11	%	12 a 15	%	16 a 18	%
Negligência	2	15,38	0		0	0,00	2	33,33	0	0,00
Calamidade Pública	2	15,38	0		0	0,00	1	16,67	1	20,00
Abandono pelos pais ou responsáveis	2	15,38	0		1	50,00	1	16,67	0	0,00
Entrega voluntária	1	7,69	0		1	50,00	0	0,00	0	0,00
Guarda ou tutela para terceiros mal sucedida (a partir de 2018)	1	7,69	0		0	0,00	1	16,67	0	0,00
Uso prejudicial de drogas ou álcool pela criança ou adolescente	1	7,69	0		0	0,00	0	0,00	1	20,00
Responsável impossibilitado de cuidar por motivo de doença	1	7,69	0		0	0,00	0	0,00	1	20,00
Situação de Rua	1	7,69	0		0	0,00	0	0,00	1	20,00
Guarda ou tutela para família extensa mal sucedida (a partir de 2018)	1	7,69	0		0	0,00	0	0,00	1	20,00
Abusos físicos ou psicológicos contra a criança ou adolescente	1	7,69	0		0	0,00	1	16,67	0	0,00
Total	13	100,00	0	100,00	2	100,00	6	100,00	5	100,00

Observação: A partir de 2018 o motivo "Devolução por tentativa de colocação familiar mal sucedida" foi desmembrado em "Adoção mal sucedida", "Guarda ou Tutela para terceiros mal sucedida" e "Guarda ou Tutela para família extensa mal sucedida".

Motivos de acolhimento com maior incidência para cada faixa etária.


- Abandono pelos pais ou responsáveis
 ■ Entrega voluntária
 ■ Negligência
- Guarda ou tutela para terceiros mal sucedida (a partir de 2018)
 ■ Calamidade Pública
- Abusos físicos ou psicológicos contra a criança ou adolescente
 ■ Guarda ou tutela para família extensa mal sucedida (a partir de 2018)
- Situação de Rua
 ■ Uso prejudicial de drogas ou álcool pela criança ou adolescente
- Responsável impossibilitado de cuidar por motivo de doença

**Motivo de acolhimento por faixa etária (% da faixa em cada motivo).**

Motivo	nº de c/a	0 a 6	%	7 a 11	%	12 a 15	%	16 a 18	%
Negligência	2	0	0,00	0	0,00	2	100,00	0	0,00
Calamidade Pública	2	0	0,00	0	0,00	1	50,00	1	50,00
Abandono pelos pais ou responsáveis	2	0	0,00	1	50,00	1	50,00	0	0,00
Entrega voluntária	1	0	0,00	1	100,00	0	0,00	0	0,00
Guarda ou tutela para terceiros mal sucedida (a partir de 2018)	1	0	0,00	0	0,00	1	100,00	0	0,00
Uso prejudicial de drogas ou álcool pela criança ou adolescente	1	0	0,00	0	0,00	0	0,00	1	100,00
Responsável impossibilitado de cuidar por motivo de doença	1	0	0,00	0	0,00	0	0,00	1	100,00
Situação de Rua	1	0	0,00	0	0,00	0	0,00	1	100,00
Guarda ou tutela para família extensa mal sucedida (a partir de 2018)	1	0	0,00	0	0,00	0	0,00	1	100,00
Abusos físicos ou psicológicos contra a criança ou adolescente	1	0	0,00	0	0,00	1	100,00	0	0,00
Total	13	0	0,00	2	15,38	6	46,15	5	38,47

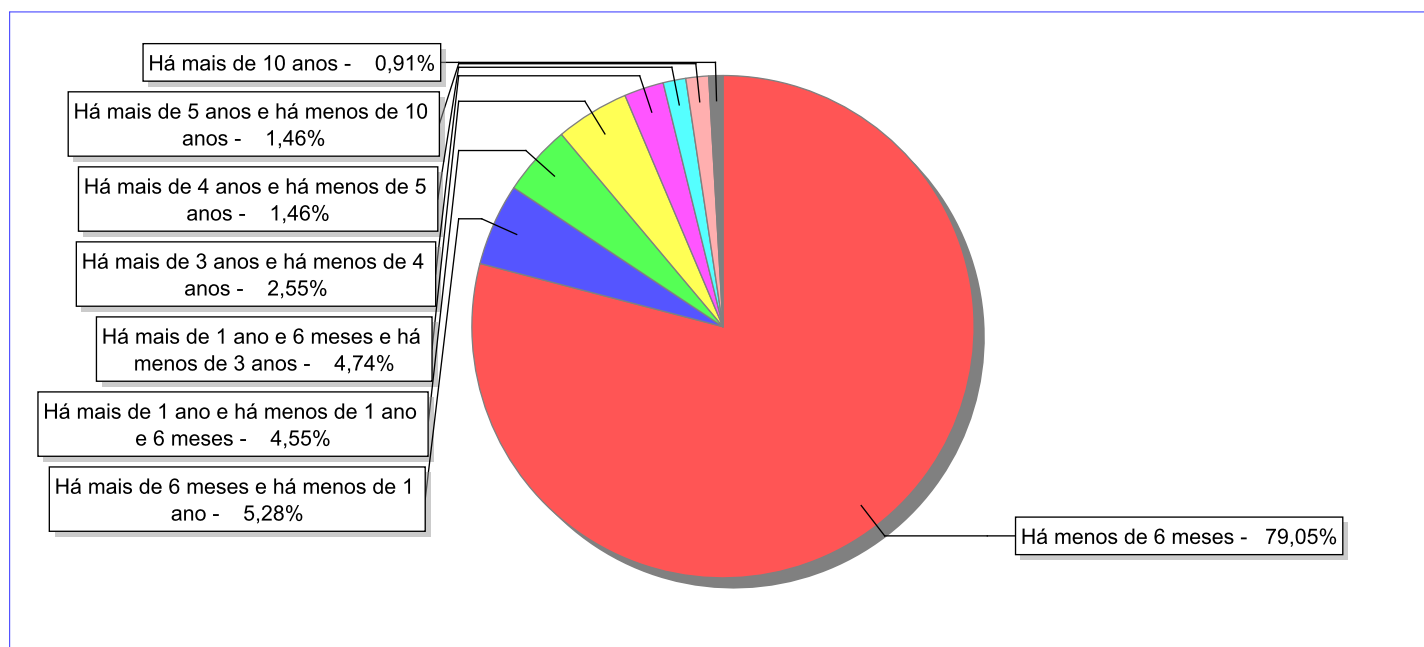
Observação: A partir de 2018 o motivo "Devolução por tentativa de colocação familiar mal sucedida" foi desmembrado em "Adoção mal sucedida", "Guarda ou Tutela para terceiros mal sucedida" e "Guarda ou Tutela para família extensa mal sucedida".

MUNICÍPIO: TERESÓPOLIS

Tempo de institucionalização das crianças e adolescentes que se desligaram (*) do regime de acolhimento institucional ou familiar.

(*) Refere-se a crianças e adolescentes desligados a partir de 2008 e que não foram acolhidos novamente.

C/A desligados	nº de c/a	%
Há menos de 6 meses	434	79,05
Há mais de 6 meses e há menos de 1 ano	29	5,28
Há mais de 1 ano e há menos de 1 ano e 6 meses	25	4,55
Há mais de 1 ano e 6 meses e há menos de 3 anos	26	4,74
Há mais de 3 anos e há menos de 4 anos	14	2,55
Há mais de 4 anos e há menos de 5 anos	8	1,46
Há mais de 5 anos e há menos de 10 anos	8	1,46
Há mais de 10 anos	5	0,91
Total	549	100,00

Percentual – tempo de acolhimento.


**Motivo de desligamento.**

Motivo	nº de c/a	%	feminino	masculino
Reintegração aos genitores	280	51,00	139	141
Colocação em família substituta (Desativado e Desmembrado em 2018)	152	27,69	83	69
Guarda ou tutela para família extensa (a partir de 2018)	65	11,84	34	31
Adoção (a partir de 2018)	16	2,91	8	8
Guarda ou Tutela para terceiros (a partir de 2018)	12	2,19	6	6
Evasão	8	1,46	2	6
Transferência para outro regime de atendimento	8	1,46	2	6
Maioridade	7	1,28	4	3
Encerramento das atividades do serviço de acolhimento	1	0,18	1	0
Total	549	100,00	279	270

Observação: A partir de 2018 o motivo "Colocação em família substituta" foi desmembrado em "Adoção", Guarda ou Tutela para terceiros" e "Guarda ou Tutela para família extensa".



Dos indicadores que podem contribuir para a definição da situação jurídica das crianças e adolescentes acolhidos.

Relação entre visitação e Ação de Destituição do Poder Familiar (DPF).

Detalhamento da visitação	número de c/a	%	número de c/a com DPF	% de c/a com DPF	número de c/a sem DPF	% de c/a sem DPF
semanal	1	7,69	1	100,00	0	0,00
mensal	1	7,69	0	0,00	1	100,00
sem visita	11	84,62	2	18,18	9	81,82
Total	13	100,00	3	23,08	10	76,92

Faixa etária das crianças e adolescentes sem visita.

Faixa Etária	número de c/a	%	número de c/a com DPF	% de c/a com DPF	número de c/a sem DPF	% de c/a sem DPF
7 a 11	2	18,18	0	0,00	2	100,00
12 a 15	6	54,55	2	33,33	4	66,67
16 a 18	3	27,27	0	0,00	3	100,00
Total	11	100,00	2	18,18	9	81,82

Vínculos biológicos das crianças e adolescentes acolhidos

Situação	número de c/a	%	número de c/a com DPF	% de c/a com DPF	número de c/a sem DPF	% de c/a sem DPF
Pai e/ou mãe vivo(s)	13	100,00	3	23,08	10	76,92
Total	13	100,00	3	23,08	10	76,92



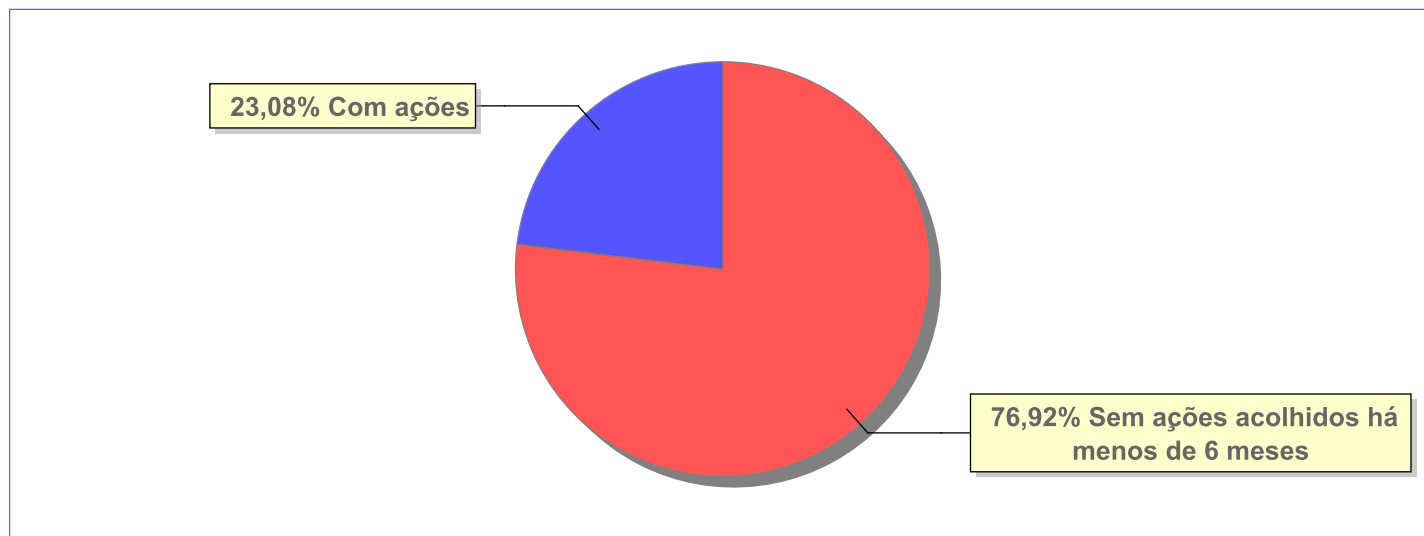
Não há Aptos à adoção neste município



Panorama e detalhamento da situação das crianças e adolescentes no sistema de justiça

Critério	número de c/a	%
Panorama da situação da c/a no sistema de justiça		
Com ações judiciais	3	23,08
Sem ações judiciais	10	76,92
Total	13	100,00
Acompanhamento no âmbito da PJIJ de crianças e adolescentes sem ações		
Sem P.A. acolhidos há menos de 6 meses	10	100,00
Total	10	100,00
Acompanhamento no âmbito do Poder Judiciário		
com ações judiciais	3	23,08
sem ações e sem procedimentos judiciais	10	76,92
Total	13	100,00

Distribuição percentual de ações.

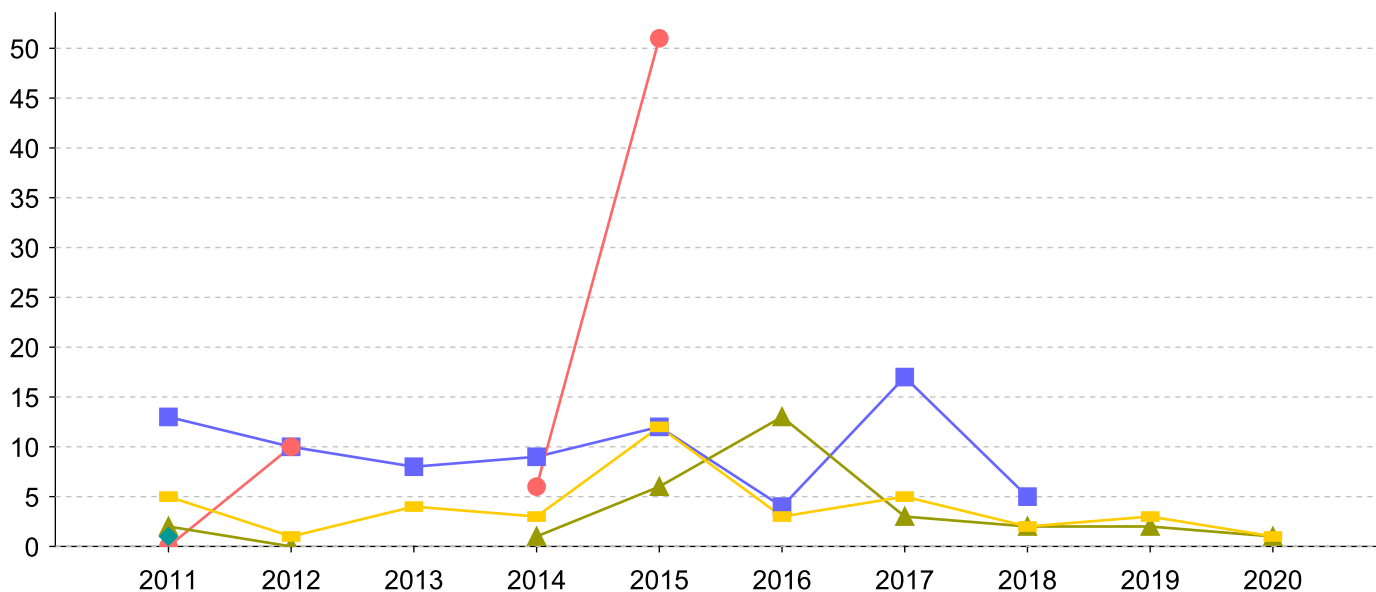


Ações Judiciais	nº de ações	%
Ação de Destituição do Poder Familiar	3	50,00
Representação em face dos pais ou responsável (Art. 249, ECA)	3	50,00
Total	6	100,00

Evolução do tempo médio de acolhimento (em meses) das c/a desligadas

Motivo do Desligamento	Média	2011	2012	2013	2014	2015	2016	2017	2018	2019	2020
Reintegração aos genitores	4	5	1	4	3	12	3	5	2	3	1
Colocação em família substituta (Desativado e Desmembrado em 2018)	11	13	10	8	9	12	4	17	5	-	-
Guarda ou tutela para família extensa (a partir de 2018)	3	2	0	-	1	6	13	3	2	2	1
Adoção (a partir de 2018)	3	-	-	-	-	-	-	-	4	3	1
Guarda ou Tutela para terceiros (a partir de 2018)	12	-	-	-	-	-	-	-	4	2	22
Transferência para outro regime de atendimento	9	-	0	42	-	-	-	5	-	-	-
Evasão	17	0	10	-	6	51	-	-	-	-	-
Maioridade	1	1	-	-	-	-	-	-	-	-	-
Encerramento das atividades do serviço de acolhimento	2	-	-	-	-	-	-	-	-	2	-

Evolução do tempo médio de acolhimento das c/a desligadas (principais motivos)





Distribuição da população infantojuvenil acolhida

Total das entidades de acolhimento institucional e Equipe de acompanhamento do Projeto Família Acolhedora (CREAS), das crianças e adolescentes inseridos nesses regimes, das crianças e adolescentes aptos à adoção, das crianças e adolescentes sem registro civil de nascimento e das crianças e adolescentes sem visita.

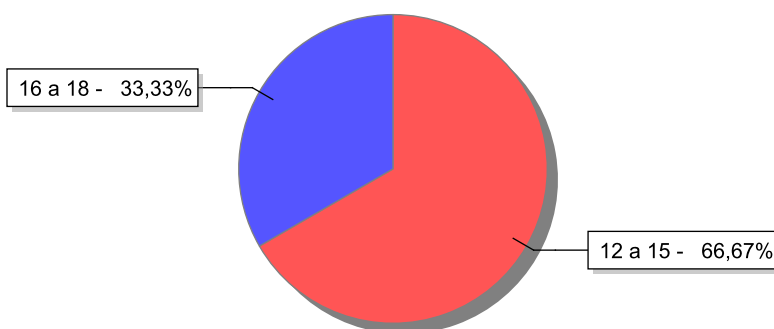
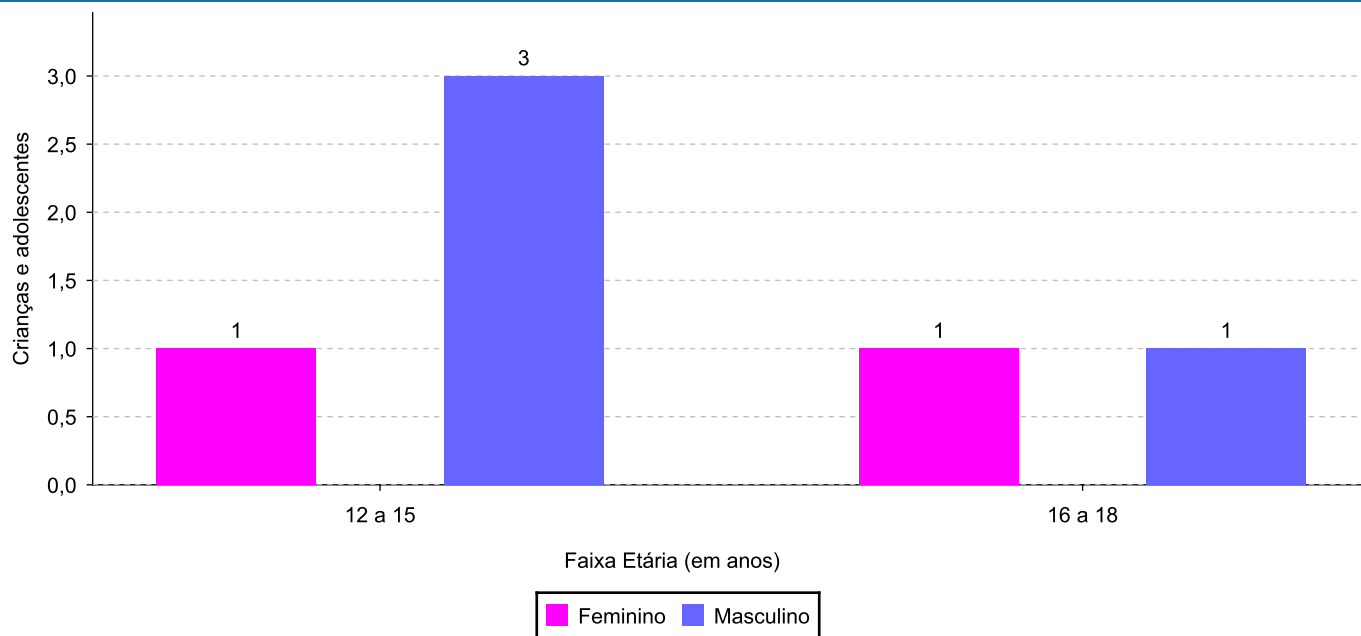
Atendimento	número de entidades	número de c/a	% de c/a no Estado	aptos à adoção	% aptos à adoção	Sem RCN	Sem Visita
TRAJANO DE MORAIS	1	6	100,00	1	16,67	0	1
Serviço de Acolhimento Institucional/ Modalidade Abrigo Institucional	1	6	100,00	1	16,67	0	1

**Origem da população infantojuvenil acolhida no Município.**

Município	Acolhidos	%
Trajano de Moraes	4	66,67
Nova Friburgo	2	33,33
Total	6	100,00

**Indicadores de faixa etária, sexo, cor/raça e escolaridade das crianças e adolescentes acolhidos.****Faixa etária e sexo das crianças e adolescentes acolhidos.**

Faixa etária	número de c/a	%	feminino	masculino
12 a 15	4	66,67	1	3
16 a 18	2	33,33	1	1
Total	6	100,00	2	4

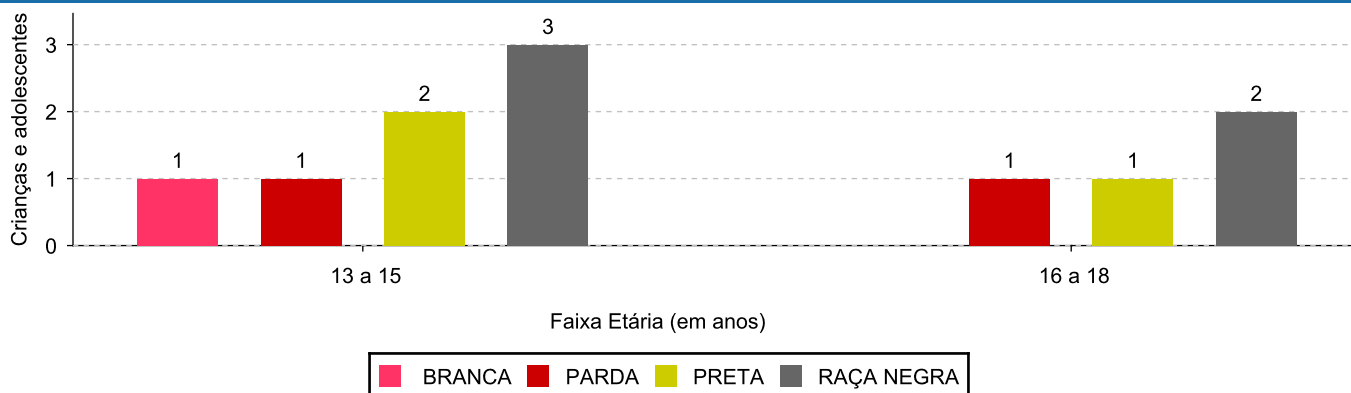
Percentual de crianças e adolescentes acolhidos por faixa etária.**Distribuição das crianças e adolescentes acolhidos por sexo e faixa etária.**



Cor/raça e faixa etária das crianças e adolescentes acolhidos.

Faixa Etária	nº de c/a	%	Branca	Amarela	Preta	Parda	Raça Negra	Indigena	Ignorado
12 a 15	4	66,67	1	0	2	1	3	0	0
16 a 18	2	33,33	0	0	1	1	2	0	0
Total	6	100,00	1	0	3	2	5	0	0

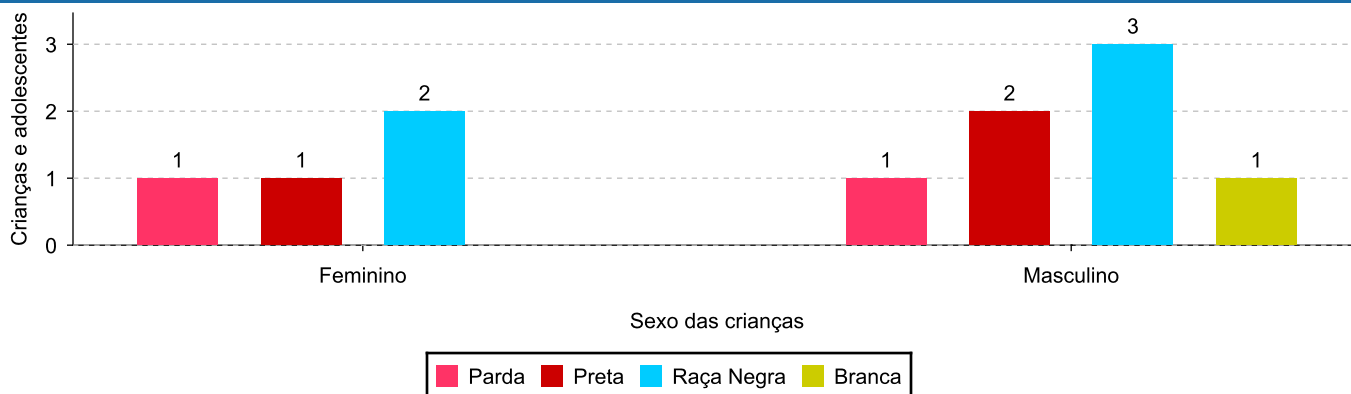
Distribuição das crianças e adolescentes acolhidos por cor/raça e faixa etária.



Cor/Raça e sexo das crianças e adolescentes acolhidos.

Cor/raça	número de c/a	%	feminino	masculino
Raça Negra	5	83,33	2	3
Preta	3	50,00	1	2
Parda	2	33,33	1	1
Branca	1	16,67	0	1
Total	6	100,00	2	4

Distribuição das crianças e adolescentes acolhidos por cor/raça e sexo.



**Escolaridade das crianças e adolescentes acolhidos, por faixa etária.**

Faixa etária	Estuda	%	Não Estuda	%	Total	%
12 a 15	4	100,00	0	0,00	4	100,00
16 a 18	2	100,00	0	0,00	2	100,00
Total	6	100,00	0	0,00	6	100,00



Dos indicadores de deficiência e saúde.

Crianças e Adolescentes portadores de necessidades especiais.

Apresentam deficiência	número de c/a	%
Não	6	100,00
Total	6	100,00

Crianças e Adolescentes acolhidos que necessitam de tratamento de saúde especial.

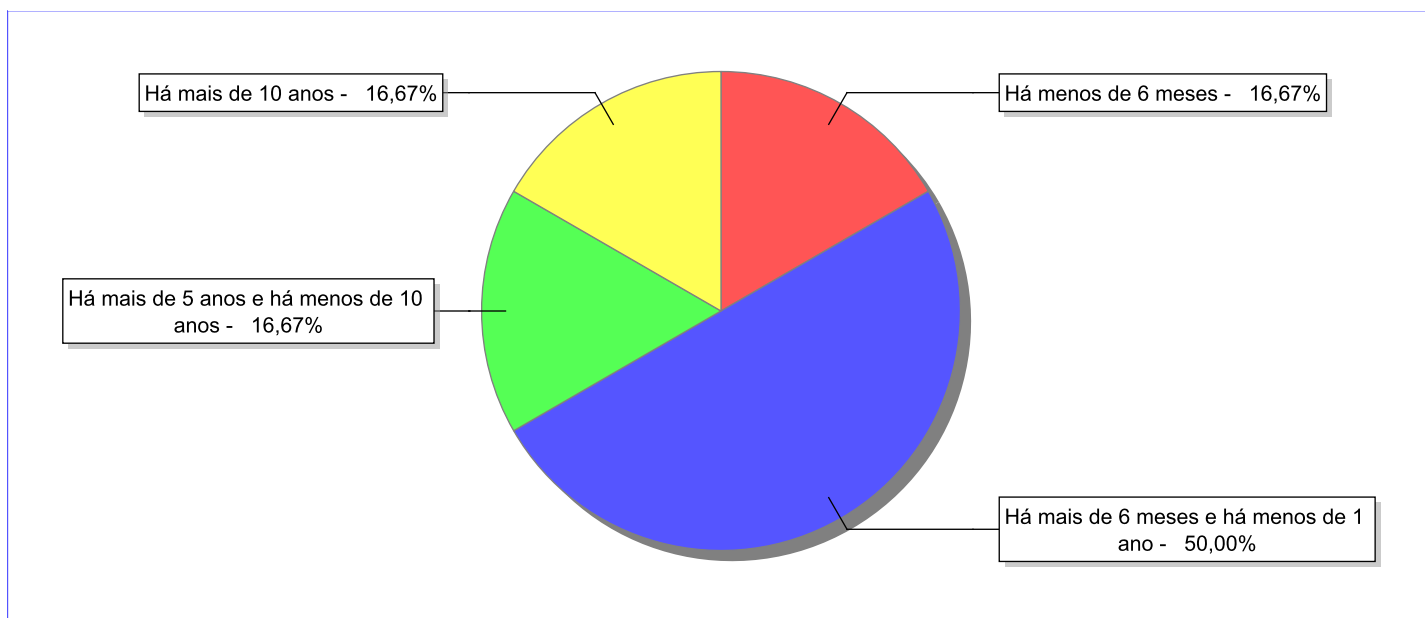
Necessidade de tratamento de saúde especial	número de c/a	%
Sim	2	33,33
Não	4	66,67
Total	6	100,00

Doenças mais comuns.

Doenças mais comuns	Incidência	%
Acompanhamento psicológico	2	50,00
Acompanhamento Psiquiátrico	1	25,00
Dificuldades fonoaudiológicas (tratamento fonoaudiológico)	1	25,00
Total	4	100,00

**Dos indicadores de período e motivo de acolhimento / desligamento.****Tempo de institucionalização das crianças e adolescentes que se encontram em regime de acolhimento institucional ou familiar.**

C/A acolhidos	nº de c/a	%
Há menos de 6 meses	1	16,67
Há mais de 6 meses e há menos de 1 ano	3	50,00
Há mais de 5 anos e há menos de 10 anos	1	16,67
Há mais de 10 anos	1	16,67
Total	6	100,00

Percentual – tempo de acolhimento.

**Motivo de acolhimento.**

Motivo	nº de c/a	%	feminino	masculino
Negligência	2	33,33	0	2
Situação de Rua	2	33,33	0	2
Abuso sexual / Suspeita de abuso sexual	1	16,67	1	0
Devolução por tentativa de colocação familiar mal sucedida (Desativado e Desmembrado em 2018)	1	16,67	1	0
Total	6	100,00	2	4

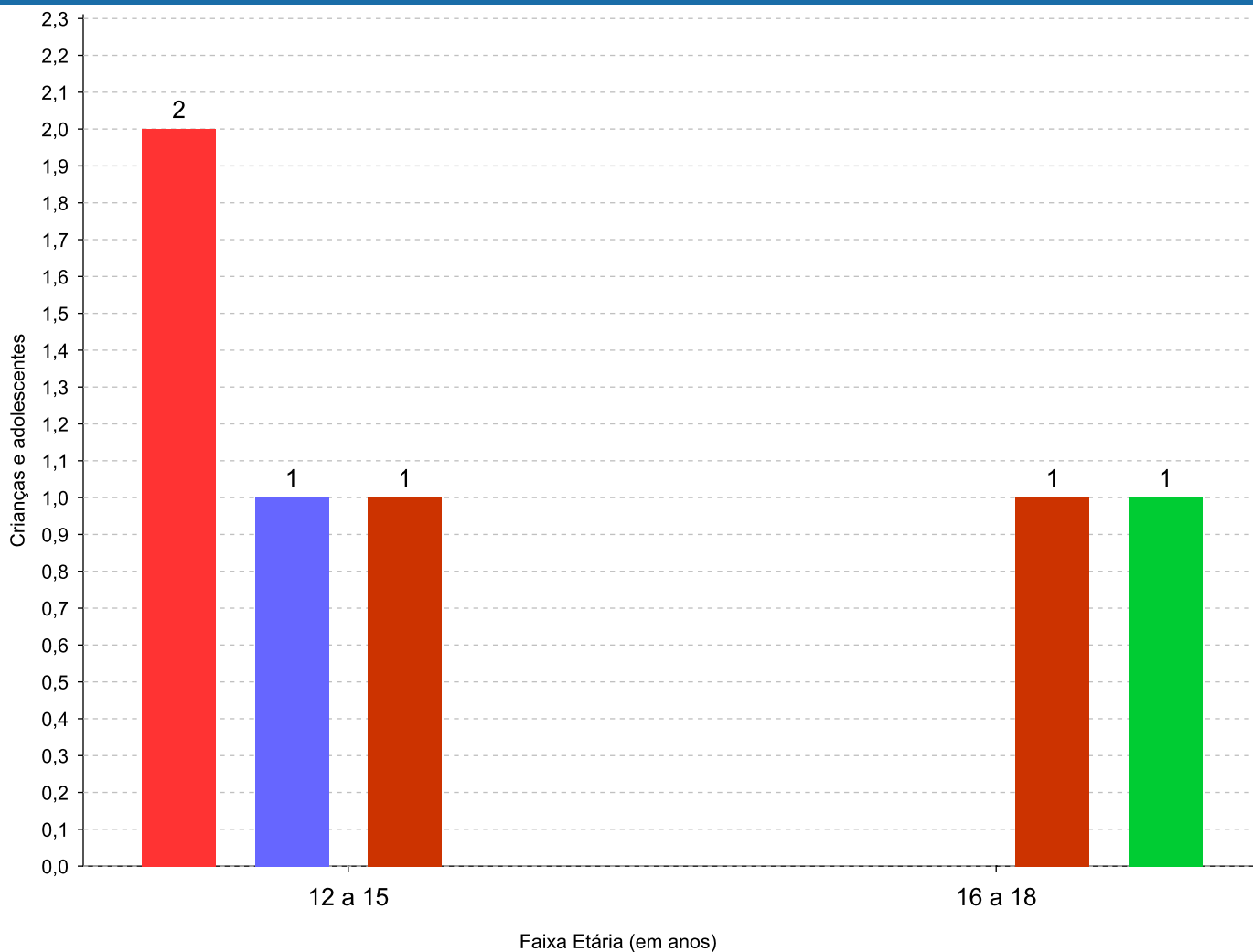
Observação: A partir de 2018 o motivo "Devolução por tentativa de colocação familiar mal sucedida" foi desmembrado em "Adoção mal sucedida", "Guarda ou Tutela para terceiros mal sucedida" e "Guarda ou Tutela para família extensa mal sucedida".



Motivo de acolhimento por faixa etária (% do motivo em cada faixa).

Motivo	nº de c/a	%	0 a 6	%	7 a 11	%	12 a 15	%	16 a 18	%
Negligência	2	33,33	0		0		1	25,00	1	50,00
Situação de Rua	2	33,33	0		0		2	50,00	0	0,00
Abuso sexual / Suspeita de abuso sexual	1	16,67	0		0		1	25,00	0	0,00
Devolução por tentativa de colocação familiar mal sucedida (Desativado e Desmembrado em 2018)	1	16,67	0		0		0	0,00	1	50,00
Total	6	100,00	0	100,00	0	100,00	4	100,00	2	100,00

Motivos de acolhimento com maior incidência para cada faixa etária.



■ Situação de Rua
 ■ Abuso sexual / Suspeita de abuso sexual
 ■ Negligência
■ Devolução por tentativa de colocação familiar mal sucedida (Desativado e Desmembrado em 2018)

Observação: A partir de 2018 o motivo "Devolução por tentativa de colocação familiar mal sucedida" foi desmembrado em "Adoção mal sucedida", "Guarda ou Tutela para terceiros mal sucedida" e "Guarda ou Tutela para família extensa mal sucedida".



Motivo de acolhimento por faixa etária (% da faixa em cada motivo).

Motivo	nº de c/a	0 a 6	%	7 a 11	%	12 a 15	%	16 a 18	%
Negligência	2	0	0,00	0	0,00	1	50,00	1	50,00
Situação de Rua	2	0	0,00	0	0,00	2	100,00	0	0,00
Abuso sexual / Suspeita de abuso sexual	1	0	0,00	0	0,00	1	100,00	0	0,00
Devolução por tentativa de colocação familiar mal sucedida (Desativado e Desmembrado em 2018)	1	0	0,00	0	0,00	0	0,00	1	100,00
Total	6	0	0,00	0	0,00	4	66,66	2	33,34

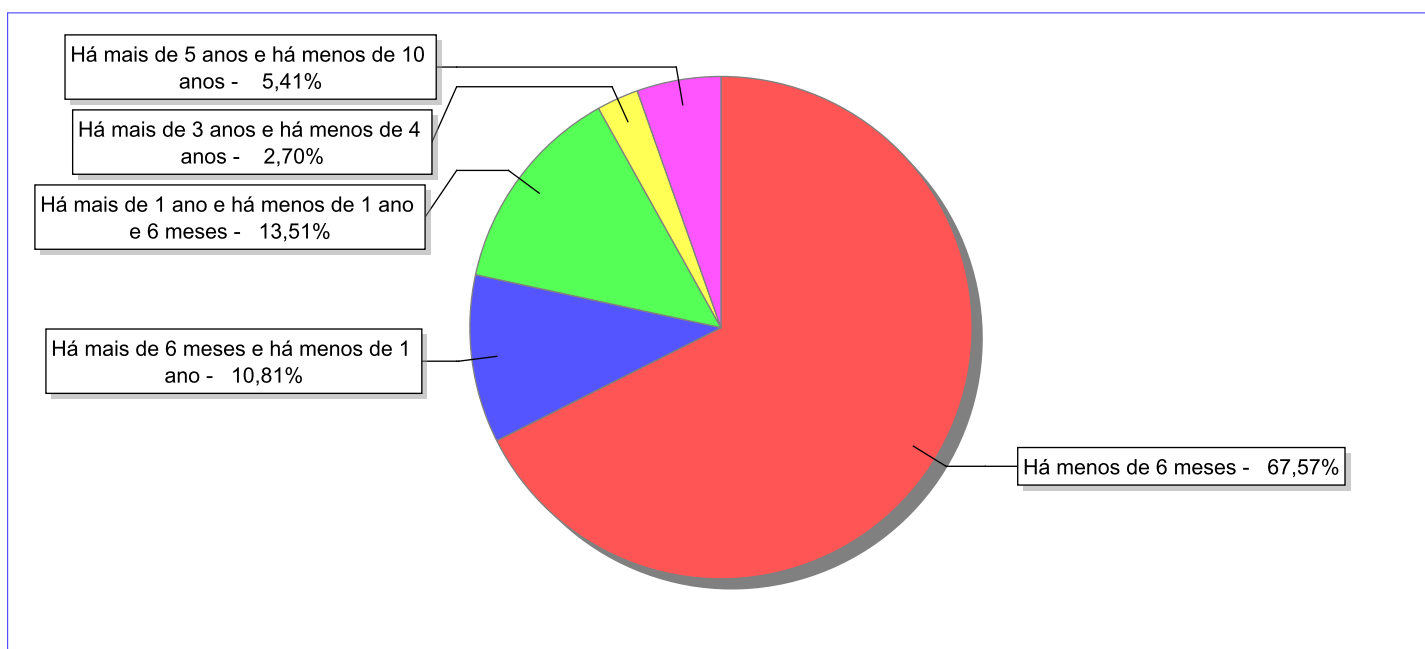
Observação: A partir de 2018 o motivo "Devolução por tentativa de colocação familiar mal sucedida" foi desmembrado em "Adoção mal sucedida", "Guarda ou Tutela para terceiros mal sucedida" e "Guarda ou Tutela para família extensa mal sucedida".

Tempo de institucionalização das crianças e adolescentes que se desligaram (*) do regime de acolhimento institucional ou familiar.

(*) Refere-se a crianças e adolescentes desligados a partir de 2008 e que não foram acolhidos novamente.

C/A desligados	nº de c/a	%
Há menos de 6 meses	25	67,57
Há mais de 6 meses e há menos de 1 ano	4	10,81
Há mais de 1 ano e há menos de 1 ano e 6 meses	5	13,51
Há mais de 3 anos e há menos de 4 anos	1	2,70
Há mais de 5 anos e há menos de 10 anos	2	5,41
Total	37	100,00

Percentual – tempo de acolhimento.



**Motivo de desligamento.**

Motivo	nº de c/a	%	feminino	masculino
Reintegração aos genitores	26	70,27	14	12
Maioridade	5	13,51	4	1
Guarda ou tutela para família extensa (a partir de 2018)	4	10,81	2	2
Colocação em família substituta (Desativado e Desmembrado em 2018)	1	2,70	1	0
Evasão	1	2,70	0	1
Total	37	100,00	21	16

Observação: A partir de 2018 o motivo "Colocação em família substituta" foi desmembrado em "Adoção", Guarda ou Tutela para terceiros" e "Guarda ou Tutela para família extensa".

**Dos indicadores que podem contribuir para a definição da situação jurídica das crianças e adolescentes acolhidos.****Relação entre visitação e Ação de Destituição do Poder Familiar (DPF).**

Detalhamento da visitação	número de c/a	%	número de c/a com DPF	% de c/a com DPF	número de c/a sem DPF	% de c/a sem DPF
semanal	4	66,67	1	25,00	3	75,00
mensal	1	16,67	0	0,00	1	100,00
sem visita	1	16,67	0	0,00	1	100,00
Total	6	100,00	1	16,67	5	83,33

Faixa etária das crianças e adolescentes sem visita.

Faixa Etária	número de c/a	%	número de c/a com DPF	% de c/a com DPF	número de c/a sem DPF	% de c/a sem DPF
12 a 15	1	100,00	0	0,00	1	100,00
Total	1	100,00	0	0,00	1	100,00

Vínculos biológicos das crianças e adolescentes acolhidos

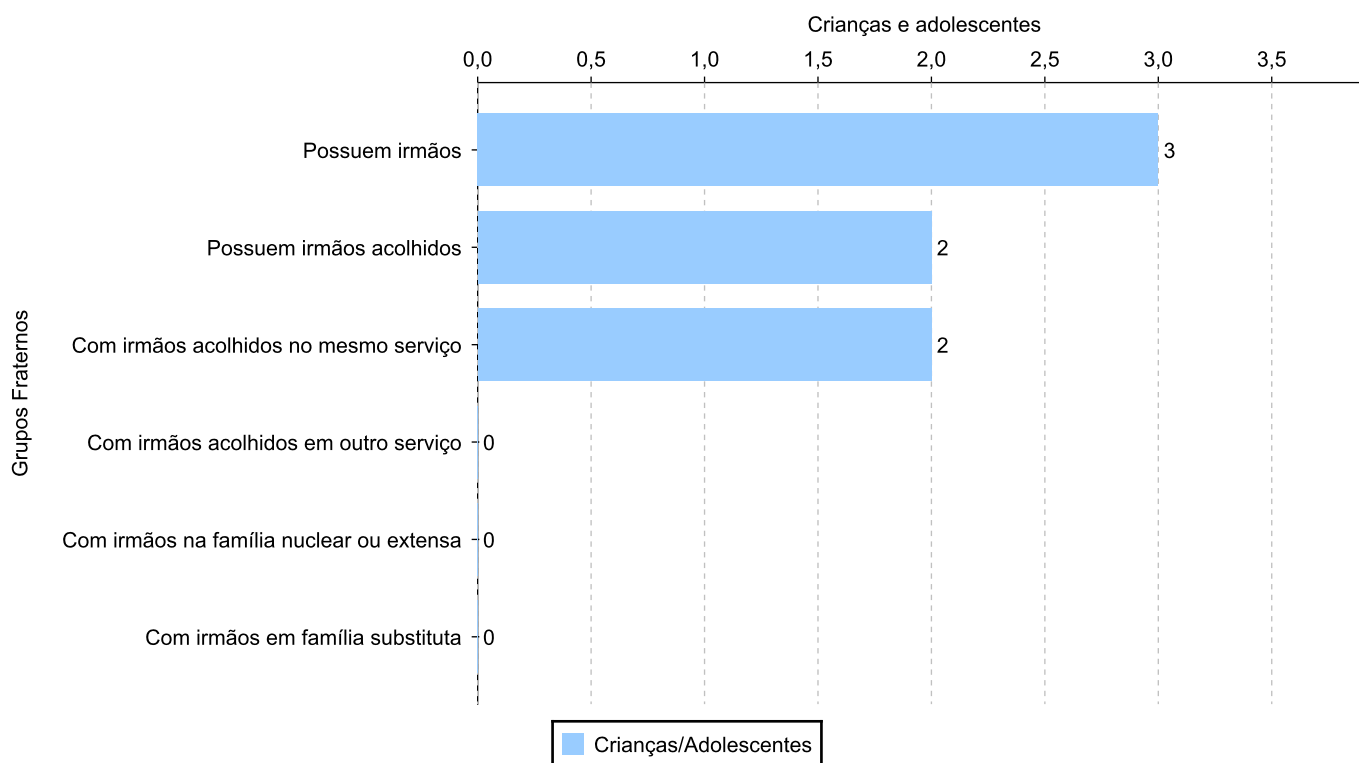
Situação	número de c/a	%	número de c/a com DPF	% de c/a com DPF	número de c/a sem DPF	% de c/a sem DPF
Pai e/ou mãe vivo(s)	5	83,33	0	0,00	5	100,00
DPF com trânsito em julgado	1	16,67	1	100,00	0	0,00
Total	6	100,00	1	16,67	5	83,33



Crianças e adolescentes acolhidos distribuídos por grupo fraterno.

Grupo	número de c/a
Possuem irmãos	3
Possuem irmãos acolhidos	2
Com irmãos acolhidos no mesmo serviço	2
Com irmãos acolhidos em outro serviço	0
Com irmãos na família nuclear ou extensa	0
Com irmãos em família substituta	0

Distribuição das crianças e adolescentes acolhidos por grupo fraterno.



**Perfil dos Aptos à adoção**

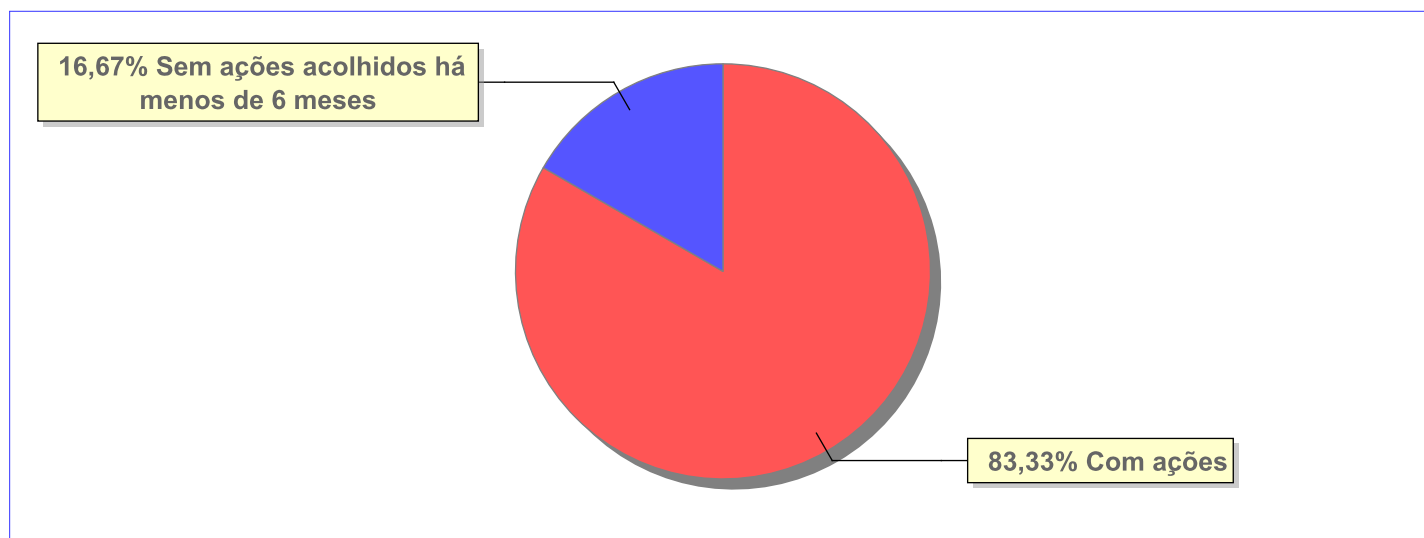
Critério	Órfãos	DPF	Pais Desconhecidos	Entrega Voluntária	Total
Sexo					
Feminino	0	1	0	0	1
Total	0	1	0	0	1
Faixa Etária					
16 a 18	0	1	0	0	1
Total	0	1	0	0	1
Tempo de Acolhimento					
Há mais de 10 anos	0	1	0	0	1
Total	0	1	0	0	1
Deficiências					
Não	0	1	0	0	1
Total	0	1	0	0	1
Doenças					
Não	0	1	0	0	1
Total	0	1	0	0	1
Cor/Raça					
Preta	0	1	0	0	1
Raça Negra	0	1	0	0	1
Total	0	1	0	0	1



Panorama e detalhamento da situação das crianças e adolescentes no sistema de justiça

Critério	número de c/a	%
Panorama da situação da c/a no sistema de justiça		
Com ações judiciais	5	83,33
Sem ações judiciais	1	16,67
Total	6	100,00
Acompanhamento no âmbito da PJIJ de crianças e adolescentes sem ações		
Sem P.A. acolhidos há menos de 6 meses	1	100,00
Total	1	100,00
Acompanhamento no âmbito do Poder Judiciário		
com ações judiciais	5	83,33
com procedimentos judiciais	1	16,67
Total	6	100,00

Distribuição percentual de ações.

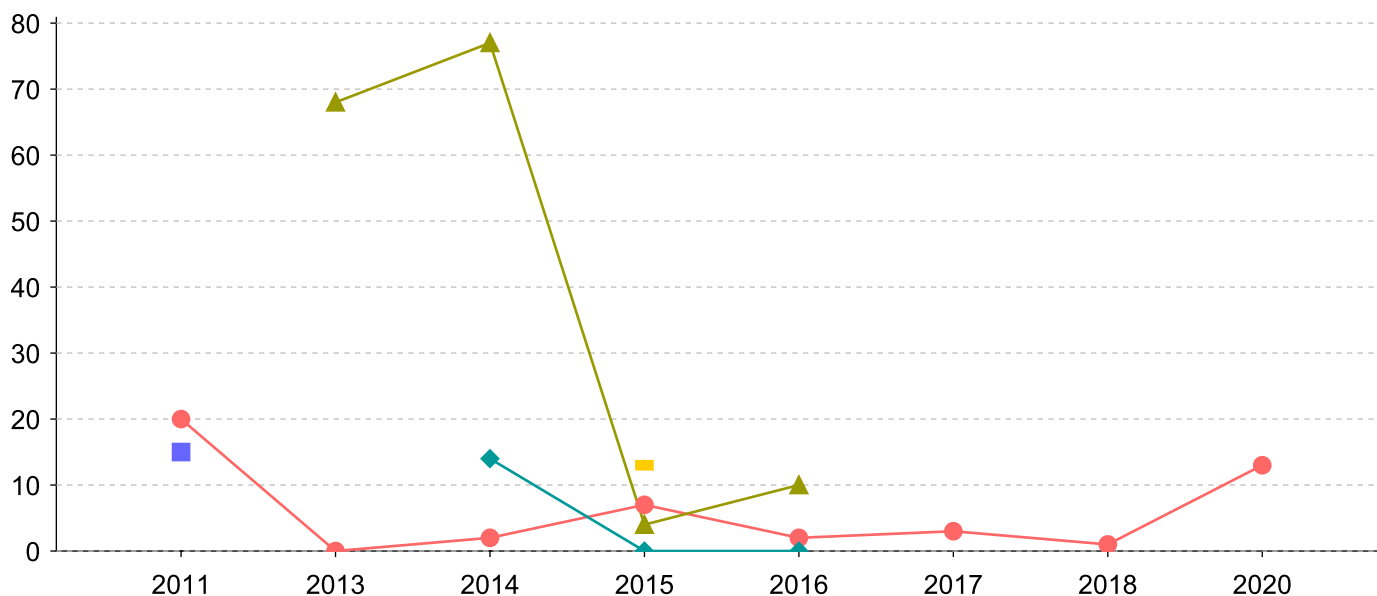


Ações Judiciais	nº de ações	%
Representação em face dos pais ou responsável (Art. 249, ECA)	4	50,00
Ação de Adoção	2	25,00
Ação Cautelar Inominada	1	12,50
Ação de Destituição do Poder Familiar	1	12,50
Total	8	100,00

Evolução do tempo médio de acolhimento (em meses) das c/a desligadas

Motivo do Desligamento	Média	2011	2012	2013	2014	2015	2016	2017	2018	2019	2020
Reintegração aos genitores	5	20	-	0	2	7	2	3	1	-	13
Maioridade	40	-	-	68	77	4	10	-	-	-	-
Guarda ou tutela para família extensa (a partir de 2018)	4	-	-	-	14	0	0	-	-	-	-
Colocação em família substituta (Desativado e Desmembrado em 2018)	15	15	-	-	-	-	-	-	-	-	-
Evasão	13	-	-	-	-	13	-	-	-	-	-

Evolução do tempo médio de acolhimento das c/a desligadas (principais motivos)



■ Colocação em família substituta (Desativado e Desmembrado em 2018)
 ● Reintegração aos genitores
 ▲ Maioridade
 ◆ Guarda ou tutela para família extensa (a partir de 2018)
 ■ Evasão



Distribuição da população infantojuvenil acolhida

Total das entidades de acolhimento institucional e Equipe de acompanhamento do Projeto Família Acolhedora (CREAS), das crianças e adolescentes inseridos nesses regimes, das crianças e adolescentes aptos à adoção, das crianças e adolescentes sem registro civil de nascimento e das crianças e adolescentes sem visita.

Atendimento	número de entidades	número de c/a	% de c/a no Estado	aptos à adoção	% aptos à adoção	Sem RCN	Sem Visita
TRÊS RIOS	1	4	100,00	0	0,00	0	4
Serviço de Acolhimento Institucional/ Modalidade Abrigo Institucional	1	4	100,00	0	0,00	0	4

**Origem da população infantojuvenil acolhida no Município.**

Município	Acolhidos	%
Areal	4	100,00

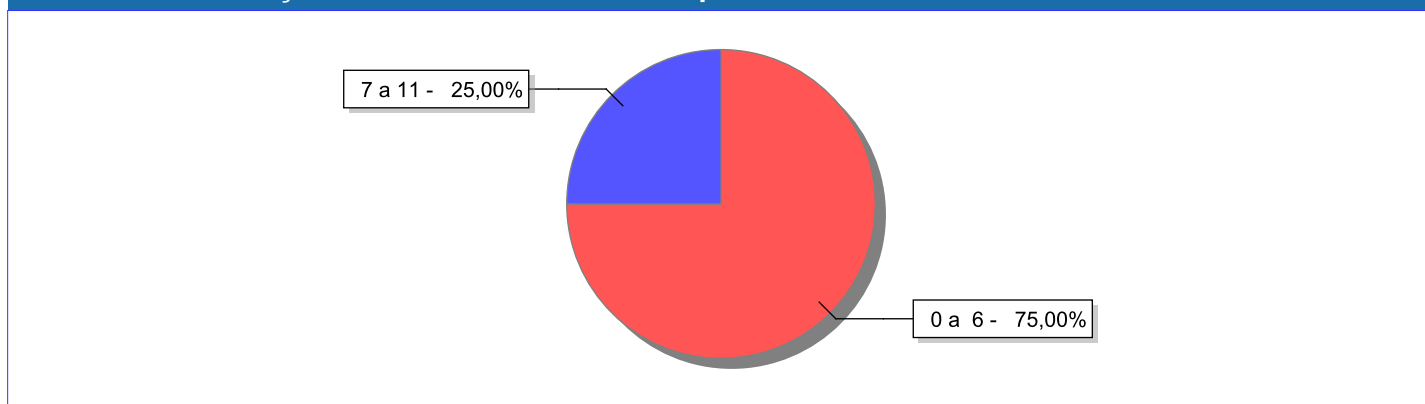


Indicadores de faixa etária, sexo, cor/raça e escolaridade das crianças e adolescentes acolhidos.

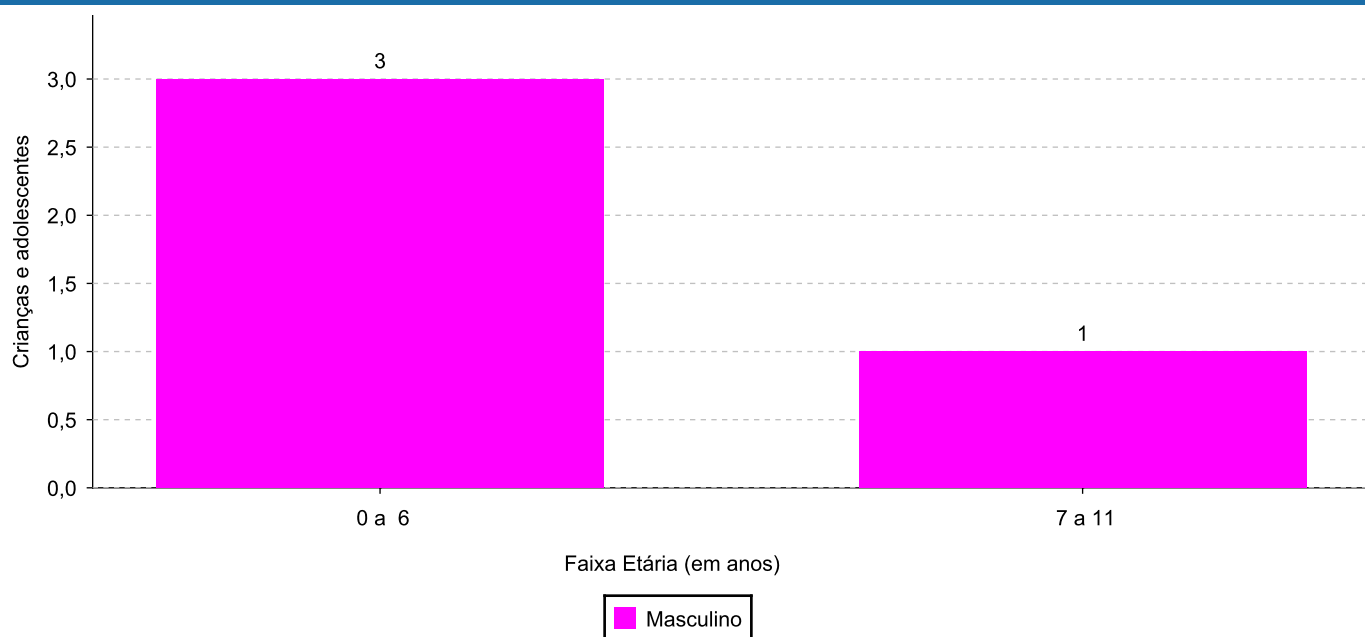
Faixa etária e sexo das crianças e adolescentes acolhidos.

Faixa etária	número de c/a	%	feminino	masculino
0 a 6	3	75,00	0	3
7 a 11	1	25,00	0	1
Total	4	100,00	0	4

Percentual de crianças e adolescentes acolhidos por faixa etária.



Distribuição das crianças e adolescentes acolhidos por sexo e faixa etária.

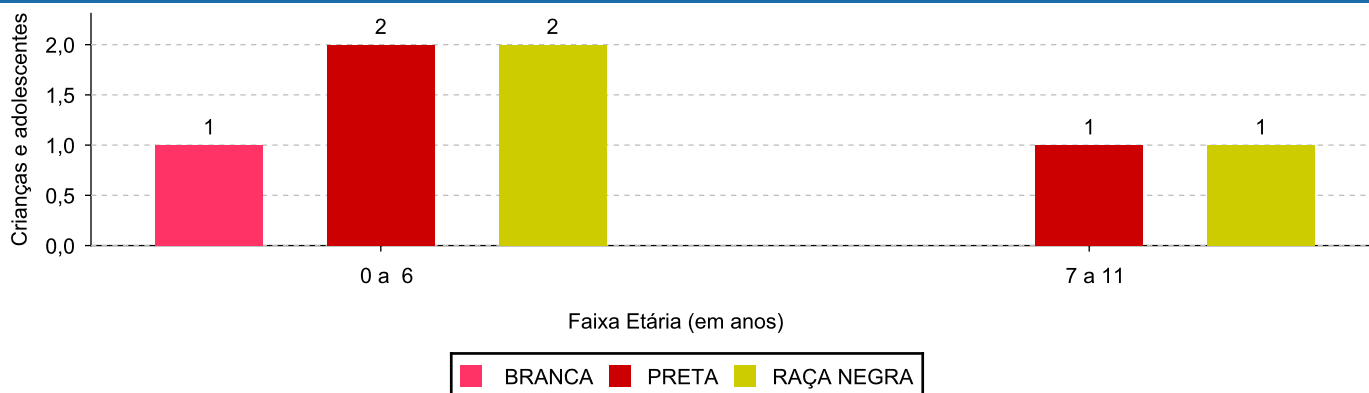




Cor/raça e faixa etária das crianças e adolescentes acolhidos.

Faixa Etária	nº de c/a	%	Branca	Amarela	Preta	Parda	Raça Negra	Indigena	Ignorado
0 a 6	3	75,00	1	0	2	0	2	0	0
7 a 11	1	25,00	0	0	1	0	1	0	0
Total	4	100,00	1	0	3	0	3	0	0

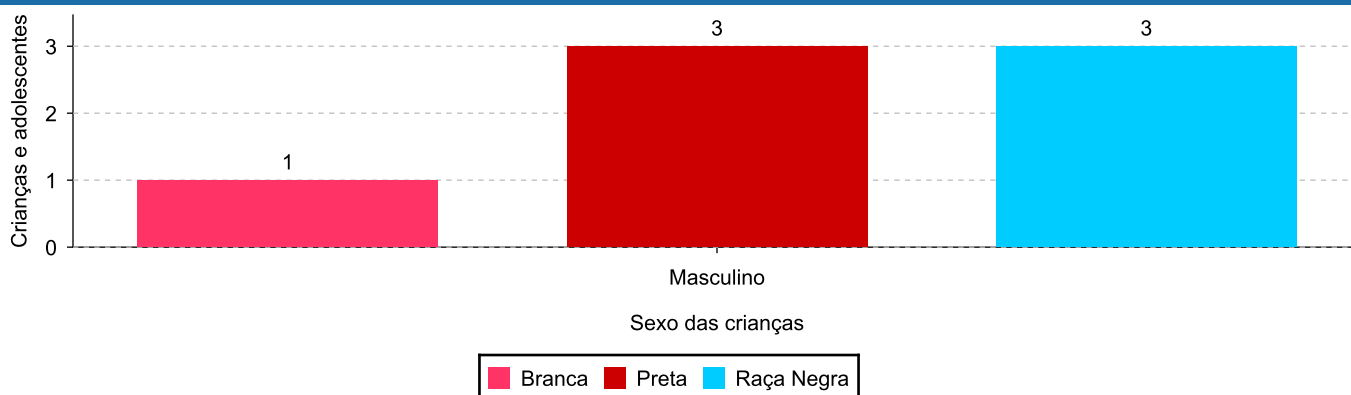
Distribuição das crianças e adolescentes acolhidos por cor/raça e faixa etária.



Cor/Raça e sexo das crianças e adolescentes acolhidos.

Cor/raça	número de c/a	%	feminino	masculino
Preta	3	75,00	0	3
Raça Negra	3	75,00	0	3
Branca	1	25,00	0	1
Total	4	100,00	0	4

Distribuição das crianças e adolescentes acolhidos por cor/raça e sexo.

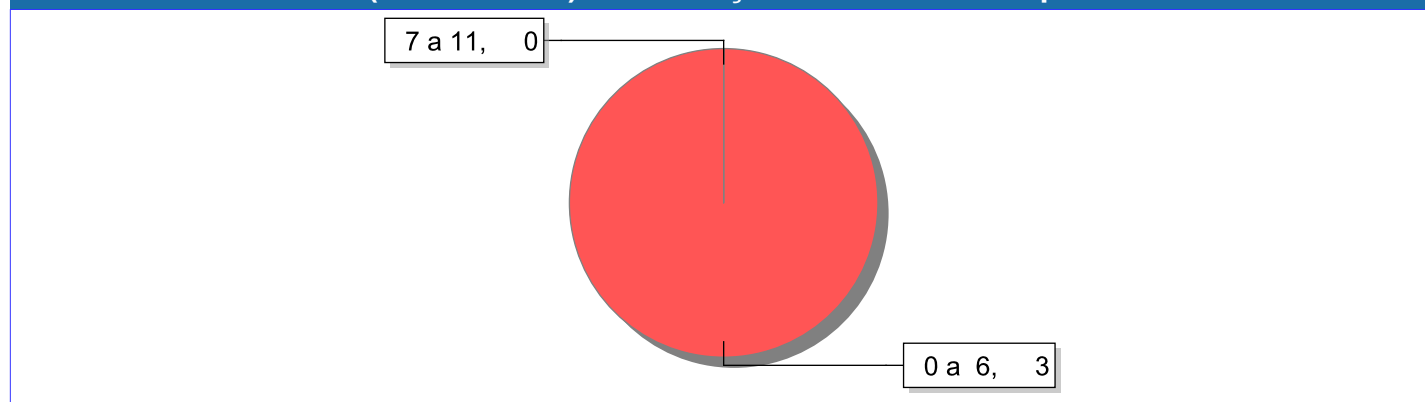




Escolaridade das crianças e adolescentes acolhidos, por faixa etária.

Faixa etária	Estuda	%	Não Estuda	%	Total	%
0 a 6	0	0,00	3	100,00	3	100,00
7 a 11	1	100,00	0	0,00	1	100,00
Total	1	25,00	3	75,00	4	100,00

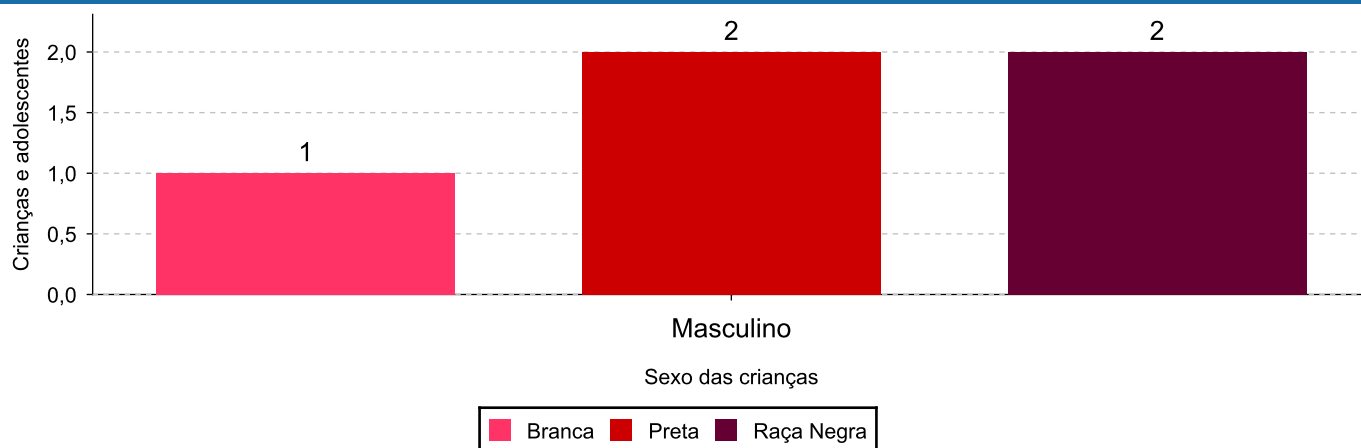
Faixas etárias (em números) das crianças e adolescentes que não estudam.



Indicadores de cor/raça e sexo das crianças e adolescentes acolhidos que não estudam.

Cor/Raça	número de c/a	%	feminino	masculino
Raça Negra	2	66,67	0	2
Preta	2	66,67	0	2
Branca	1	33,33	0	1
Total	3	100,00	0	3

Cor/Raça e sexo das crianças e adolescentes que não estudam.





Dos indicadores de deficiência e saúde.

Crianças e Adolescentes portadores de necessidades especiais.

Apresentam deficiência	número de c/a	%
Não	4	100,00
Total	4	100,00

Crianças e Adolescentes acolhidos que necessitam de tratamento de saúde especial.

Necessidade de tratamento de saúde especial	número de c/a	%
Sim	1	25,00
Não	3	75,00
Total	4	100,00

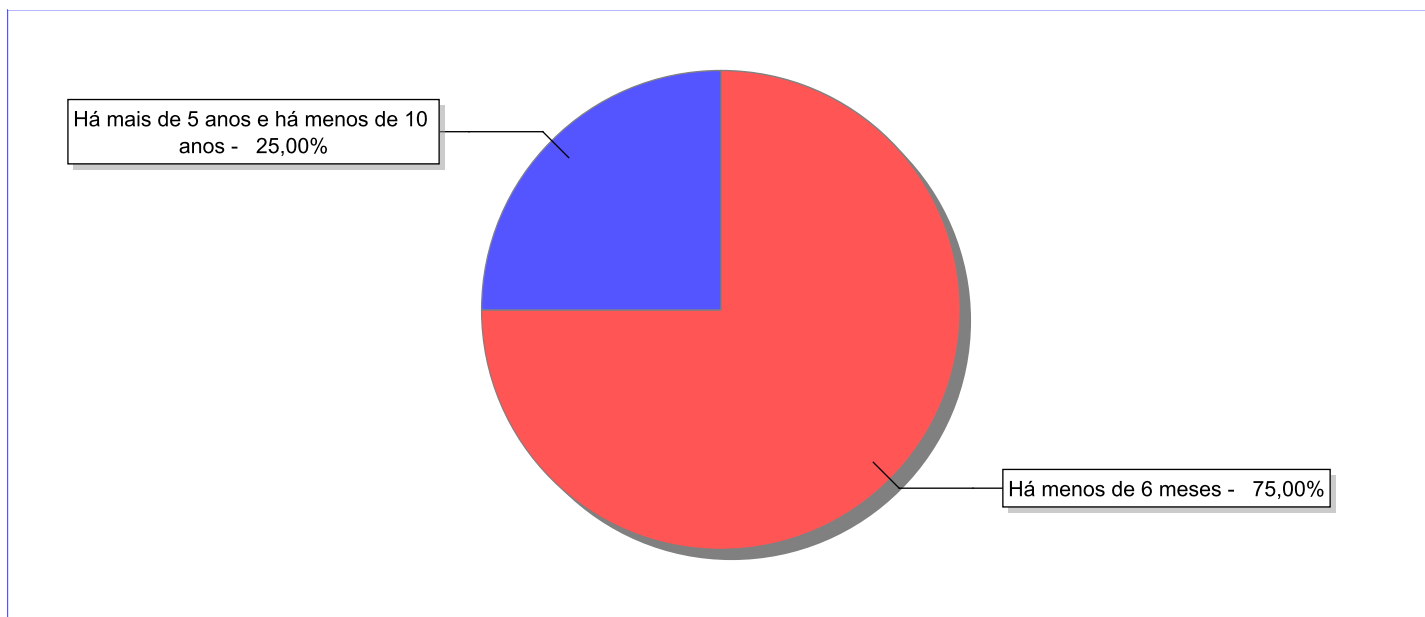
Doenças mais comuns.

Doenças mais comuns	Incidência	%
Acompanhamento Psiquiátrico	1	100,00
Total	1	100,00

**Dos indicadores de período e motivo de acolhimento / desligamento.**

Tempo de institucionalização das crianças e adolescentes que se encontram em regime de acolhimento institucional ou familiar.

C/A acolhidos	nº de c/a	%
Há menos de 6 meses	3	75,00
Há mais de 5 anos e há menos de 10 anos	1	25,00
Total	4	100,00

Percentual – tempo de acolhimento.

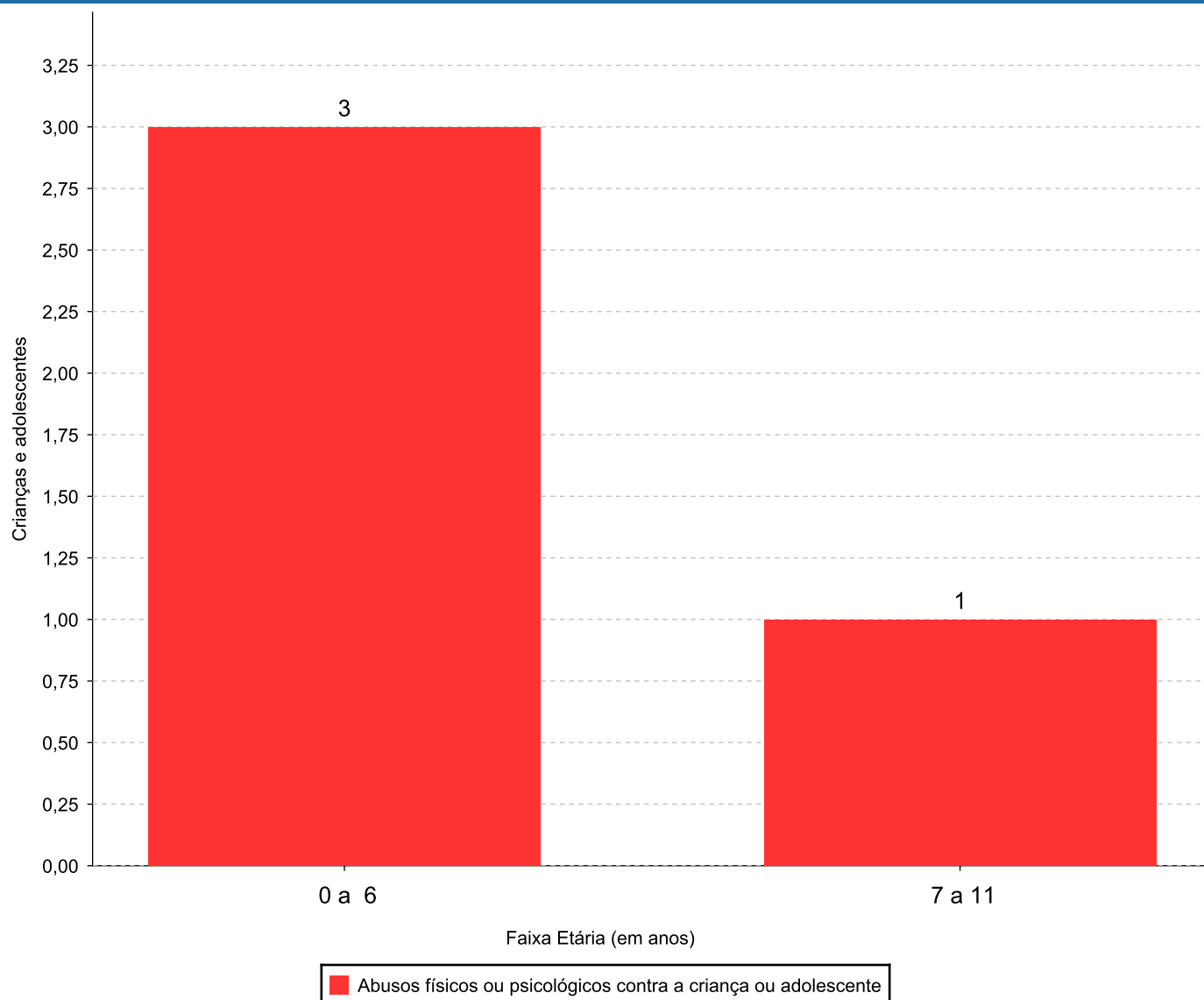
**Motivo de acolhimento.**

Motivo	nº de c/a	%	feminino	masculino
Abusos físicos ou psicológicos contra a criança ou adolescente	4	100,00	0	4
Total	4	100,00	0	4

Observação: A partir de 2018 o motivo "Devolução por tentativa de colocação familiar mal sucedida" foi desmembrado em "Adoção mal sucedida", "Guarda ou Tutela para terceiros mal sucedida" e "Guarda ou Tutela para família extensa mal sucedida".

**Motivo de acolhimento por faixa etária (% do motivo em cada faixa).**

Motivo	nº de c/a	%	0 a 6	%	7 a 11	%	12 a 15	%	16 a 18	%
Abusos físicos ou psicológicos contra a criança ou adolescente	4	100,00	3	100,00	1	100,00	0		0	
Total	4	100,00	3	100,00	1	100,00	0	100,00	0	100,00

Motivos de acolhimento com maior incidência para cada faixa etária.

Observação: A partir de 2018 o motivo "Devolução por tentativa de colocação familiar mal sucedida" foi desmembrado em "Adoção mal sucedida", "Guarda ou Tutela para terceiros mal sucedida" e "Guarda ou Tutela para família extensa mal sucedida".



Motivo de acolhimento por faixa etária (% da faixa em cada motivo).

Motivo	nº de c/a	0 a 6	%	7 a 11	%	12 a 15	%	16 a 18	%
Abusos físicos ou psicológicos contra a criança ou adolescente	4	3	75,00	1	25,00	0	0,00	0	0,00
Total	4	3	75,00	1	25,00	0	0,00	0	0,00

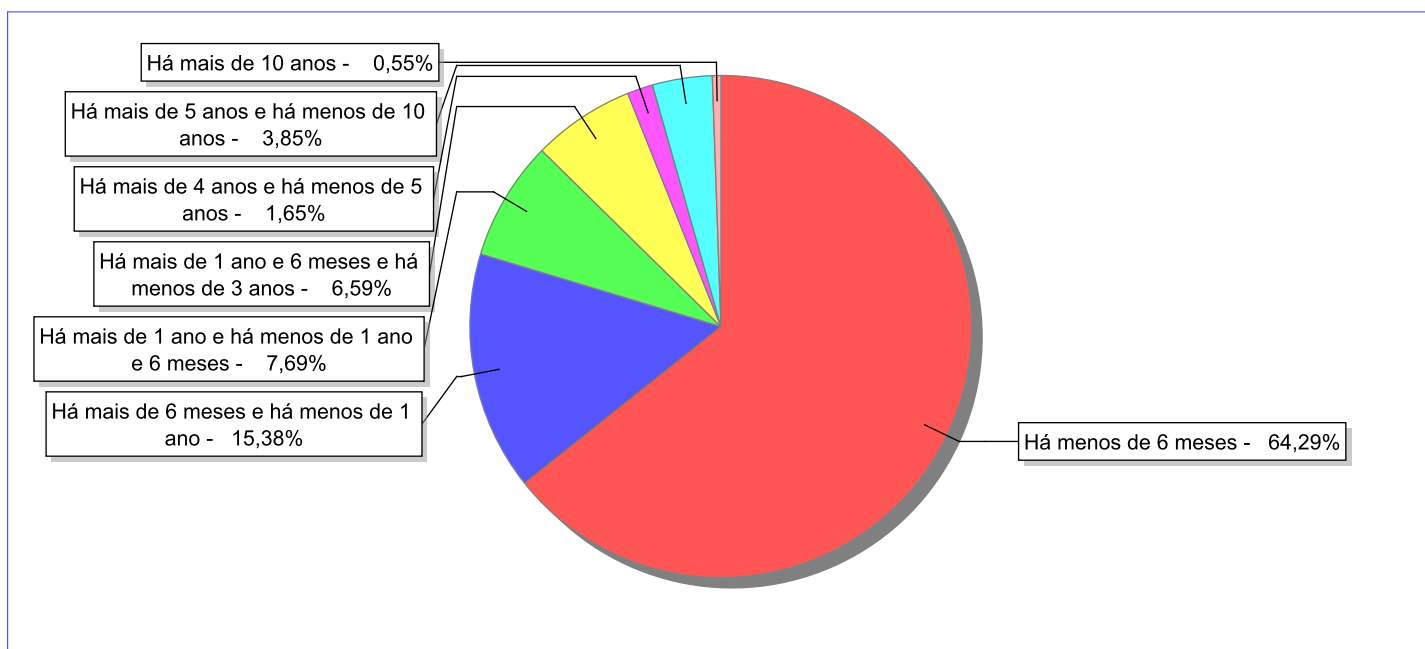
Observação: A partir de 2018 o motivo "Devolução por tentativa de colocação familiar mal sucedida" foi desmembrado em "Adoção mal sucedida", "Guarda ou Tutela para terceiros mal sucedida" e "Guarda ou Tutela para família extensa mal sucedida".

Tempo de institucionalização das crianças e adolescentes que se desligaram (*) do regime de acolhimento institucional ou familiar.

(*) Refere-se a crianças e adolescentes desligados a partir de 2008 e que não foram acolhidos novamente.

C/A desligados	nº de c/a	%
Há menos de 6 meses	117	64,29
Há mais de 6 meses e há menos de 1 ano	28	15,38
Há mais de 1 ano e há menos de 1 ano e 6 meses	14	7,69
Há mais de 1 ano e 6 meses e há menos de 3 anos	12	6,59
Há mais de 4 anos e há menos de 5 anos	3	1,65
Há mais de 5 anos e há menos de 10 anos	7	3,85
Há mais de 10 anos	1	0,55
Total	182	100,00

Percentual – tempo de acolhimento.



**Motivo de desligamento.**

Motivo	nº de c/a	%	feminino	masculino
Reintegração aos genitores	77	42,31	44	33
Colocação em família substituta (Desativado e Desmembrado em 2018)	47	25,82	21	26
Guarda ou tutela para família extensa (a partir de 2018)	29	15,93	16	13
Adoção (a partir de 2018)	10	5,49	1	9
Evasão	6	3,30	5	1
Transferência para outro regime de atendimento	6	3,30	1	5
Guarda ou Tutela para terceiros (a partir de 2018)	4	2,20	0	4
Maioridade	2	1,10	2	0
Outros (Desativado em 2018)	1	0,55	1	0
Total	182	100,00	91	91

Observação: A partir de 2018 o motivo "Colocação em família substituta" foi desmembrado em "Adoção", Guarda ou Tutela para terceiros" e "Guarda ou Tutela para família extensa".

**Dos indicadores que podem contribuir para a definição da situação jurídica das crianças e adolescentes acolhidos.****Relação entre visitação e Ação de Destituição do Poder Familiar (DPF).**

Detalhamento da visitação	número de c/a	%	número de c/a com DPF	% de c/a com DPF	número de c/a sem DPF	% de c/a sem DPF
sem visita	4	100,00	0	0,00	4	100,00
Total	4	100,00	0	0,00	4	100,00

Faixa etária das crianças e adolescentes sem visita.

Faixa Etária	número de c/a	%	número de c/a com DPF	% de c/a com DPF	número de c/a sem DPF	% de c/a sem DPF
0 a 6	3	75,00	0	0,00	3	100,00
7 a 11	1	25,00	0	0,00	1	100,00
Total	4	100,00	0	0,00	4	100,00

Vínculos biológicos das crianças e adolescentes acolhidos

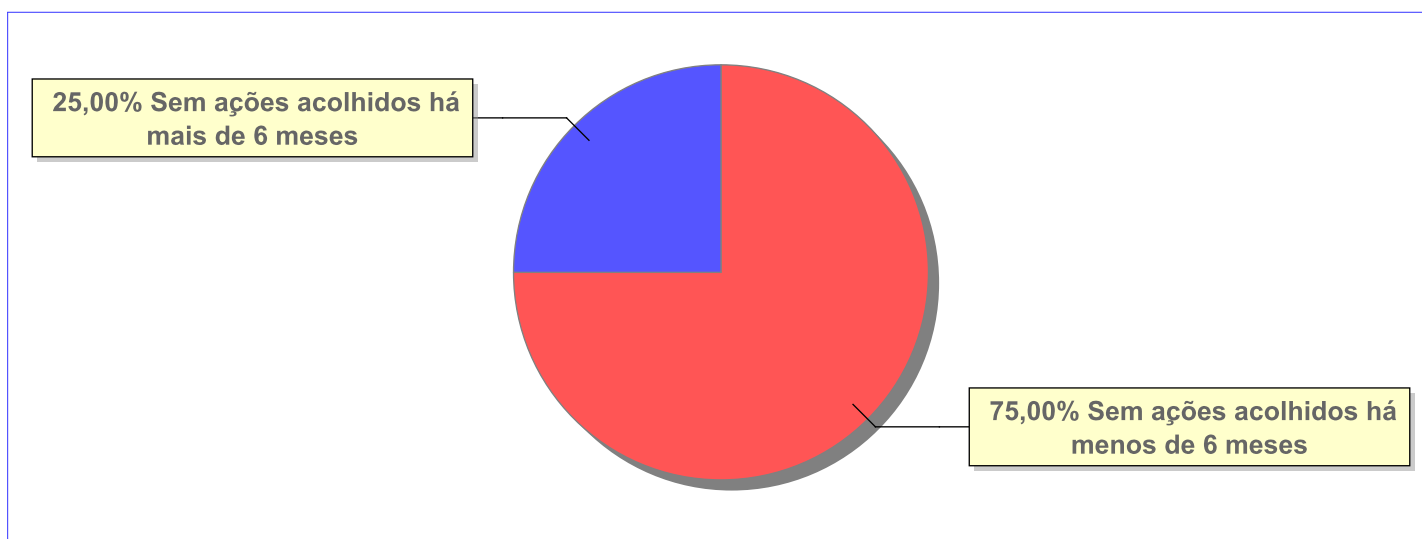
Situação	número de c/a	%	número de c/a com DPF	% de c/a com DPF	número de c/a sem DPF	% de c/a sem DPF
Pai e/ou mãe vivo(s)	4	100,00	0	0,00	4	100,00
Total	4	100,00	0	0,00	4	100,00

Não há Aptos à adoção neste município



Panorama e detalhamento da situação das crianças e adolescentes no sistema de justiça

Critério	número de c/a	%
Panorama da situação da c/a no sistema de justiça		
Sem ações judiciais	4	100,00
Total	4	100,00
Acompanhamento no âmbito da PJIJ de crianças e adolescentes sem ações		
Sem P.A. acolhidos há mais de 6 meses	1	25,00
Sem P.A. acolhidos há menos de 6 meses	3	75,00
Total	4	100,00
Acompanhamento no âmbito do Poder Judiciário		
sem ações e sem procedimentos judiciais	4	100,00
Total	4	100,00

Distribuição percentual de ações.


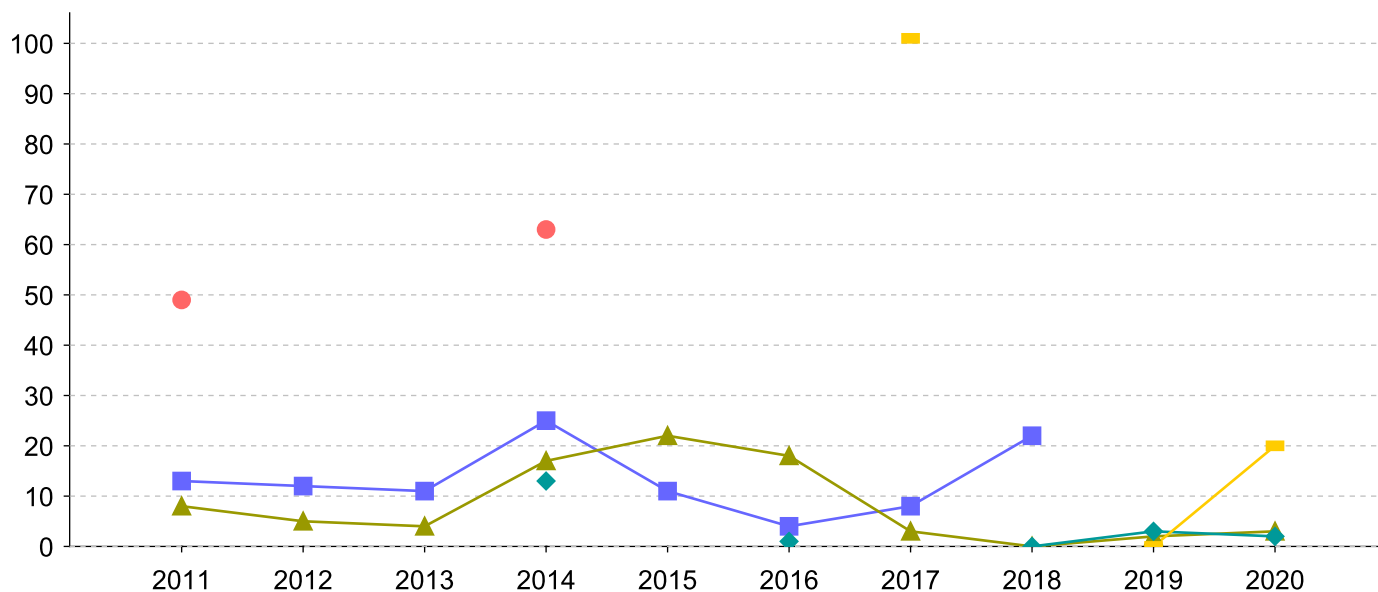
Ações Judiciais	nº de ações	%
Ação de Destituição do Poder Familiar	4	100,00
Total	4	100,00



Evolução do tempo médio de acolhimento (em meses) das c/a desligadas

Motivo do Desligamento	Média	2011	2012	2013	2014	2015	2016	2017	2018	2019	2020
Reintegração aos genitores	8	8	5	4	17	22	18	3	0	2	3
Colocação em família substituta (Desativado e Desmembrado em 2018)	14	13	12	11	25	11	4	8	22	-	-
Guarda ou tutela para família extensa (a partir de 2018)	4	-	-	-	13	-	1	-	0	3	2
Adoção (a partir de 2018)	6	-	-	-	-	-	-	-	-	4	6
Transferência para outro regime de atendimento	10	-	-	3	6	8	-	-	19	-	16
Evasão	55	-	-	-	-	-	-	101	-	0	20
Guarda ou Tutela para terceiros (a partir de 2018)	8	-	-	-	-	-	-	-	32	0	-
Maioridade	56	49	-	-	63	-	-	-	-	-	-
Outros (Desativado em 2018)	99	-	-	-	99	-	-	-	-	-	-

Evolução do tempo médio de acolhimento das c/a desligadas (principais motivos)



■ Colocação em família substituta (Desativado e Desmembrado em 2018)
 ● Maioridade
 ▲ Reintegração aos genitores
 ◆ Guarda ou tutela para família extensa (a partir de 2018)
 ■ Evasão



Distribuição da população infantojuvenil acolhida

Total das entidades de acolhimento institucional e Equipe de acompanhamento do Projeto Família Acolhedora (CREAS), das crianças e adolescentes inseridos nesses regimes, das crianças e adolescentes aptos à adoção, das crianças e adolescentes sem registro civil de nascimento e das crianças e adolescentes sem visita.

Atendimento	número de entidades	número de c/a	% de c/a no Estado	aptos à adoção	% aptos à adoção	Sem RCN	Sem Visita
VALENÇA	1	3	100,00	2	66,67	0	1
Serviço de Acolhimento Institucional/ Modalidade Abrigo Institucional	1	3	100,00	2	66,67	0	1



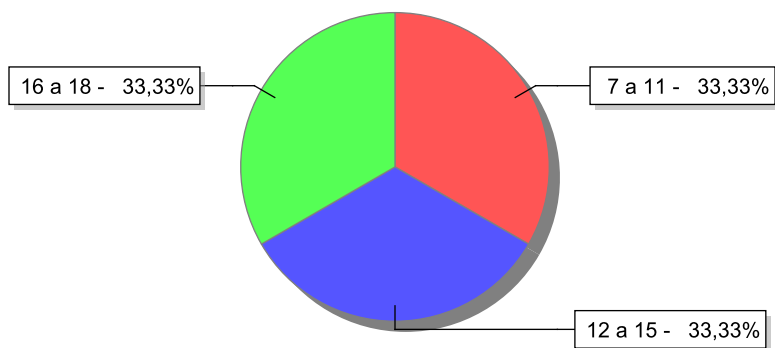
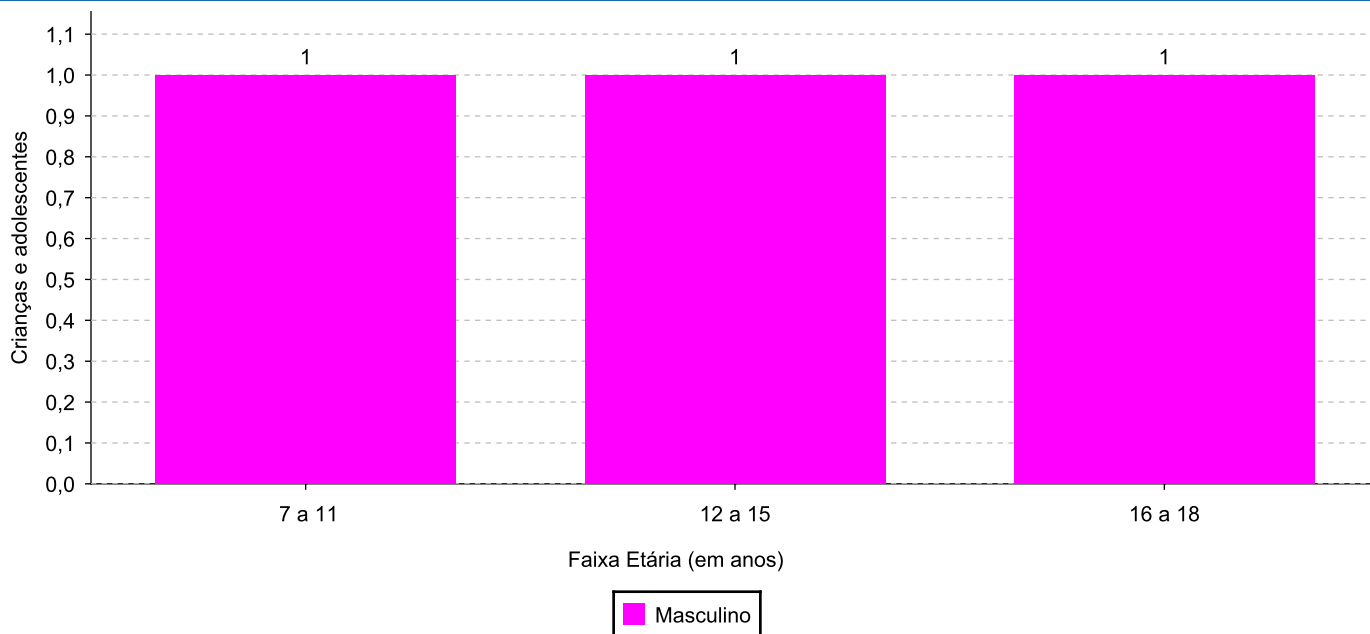
MUNICÍPIO: VALENÇA

Origem da população infantojuvenil acolhida no Município.

Município	Acolhidos	%
Valença	2	66,67
Duque de Caxias	1	33,33
Total	3	100,00

**Indicadores de faixa etária, sexo, cor/raça e escolaridade das crianças e adolescentes acolhidos.****Faixa etária e sexo das crianças e adolescentes acolhidos.**

Faixa etária	número de c/a	%	feminino	masculino
7 a 11	1	33,33	0	1
12 a 15	1	33,33	0	1
16 a 18	1	33,33	0	1
Total	3	100,00	0	3

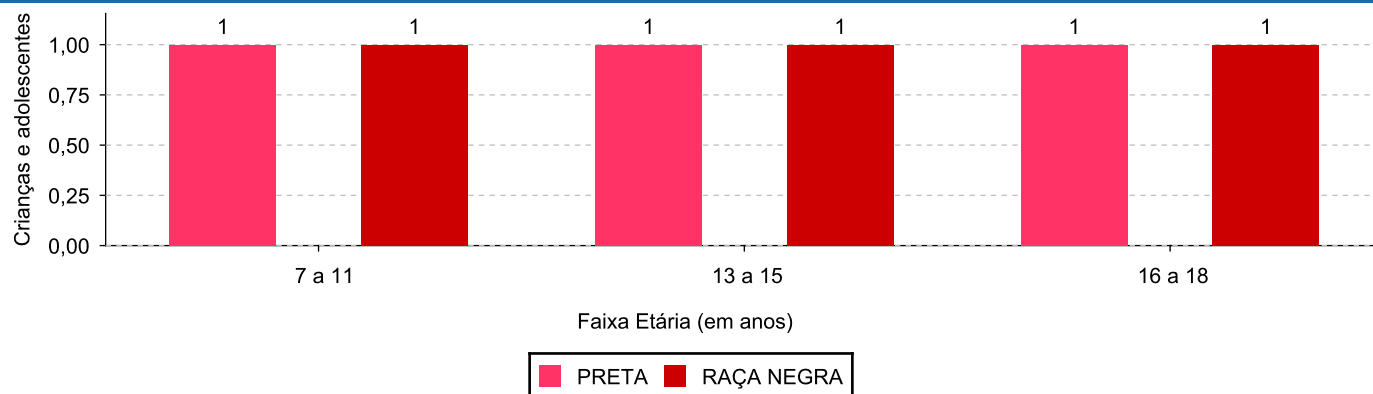
Percentual de crianças e adolescentes acolhidos por faixa etária.**Distribuição das crianças e adolescentes acolhidos por sexo e faixa etária.**



Cor/raça e faixa etária das crianças e adolescentes acolhidos.

Faixa Etária	nº de c/a	%	Branca	Amarela	Preta	Parda	Raça Negra	Indigena	Ignorado
7 a 11	1	33,33	0	0	1	0	1	0	0
12 a 15	1	33,33	0	0	1	0	1	0	0
16 a 18	1	33,33	0	0	1	0	1	0	0
Total	3	100,00	0	0	3	0	3	0	0

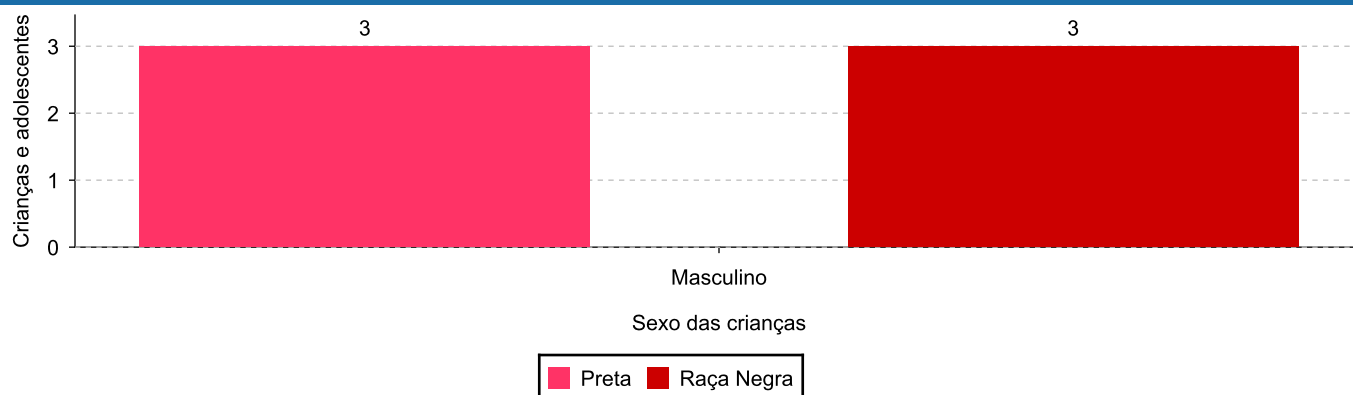
Distribuição das crianças e adolescentes acolhidos por cor/raça e faixa etária.



Cor/Raça e sexo das crianças e adolescentes acolhidos.

Cor/raça	número de c/a	%	feminino	masculino
Preta	3	100,00	0	3
Raça Negra	3	100,00	0	3
Total	3	100,00	0	3

Distribuição das crianças e adolescentes acolhidos por cor/raça e sexo.

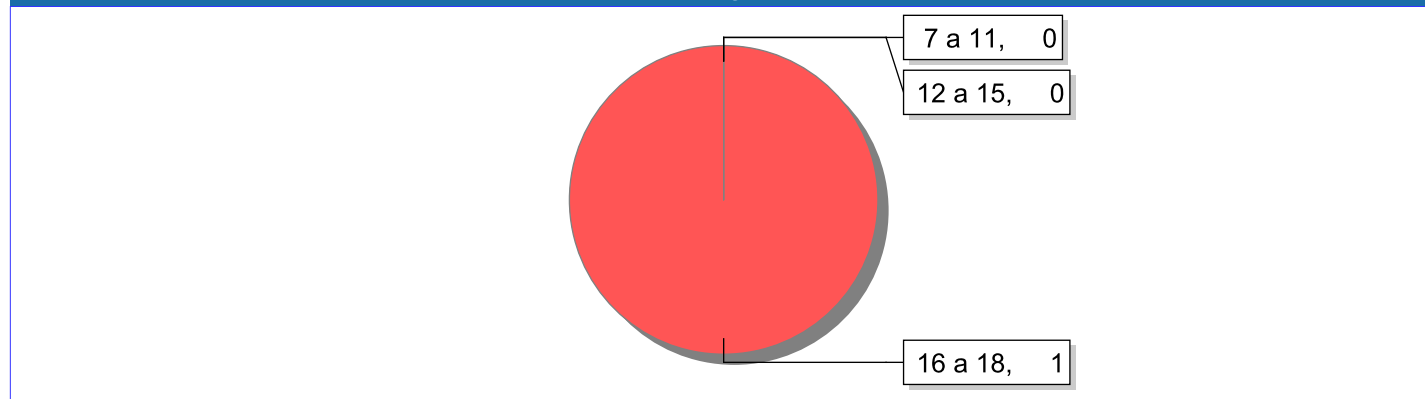




Escolaridade das crianças e adolescentes acolhidos, por faixa etária.

Faixa etária	Estuda	%	Não Estuda	%	Total	%
7 a 11	1	100,00	0	0,00	1	100,00
12 a 15	1	100,00	0	0,00	1	100,00
16 a 18	0	0,00	1	100,00	1	100,00
Total	2	66,67	1	33,33	3	100,00

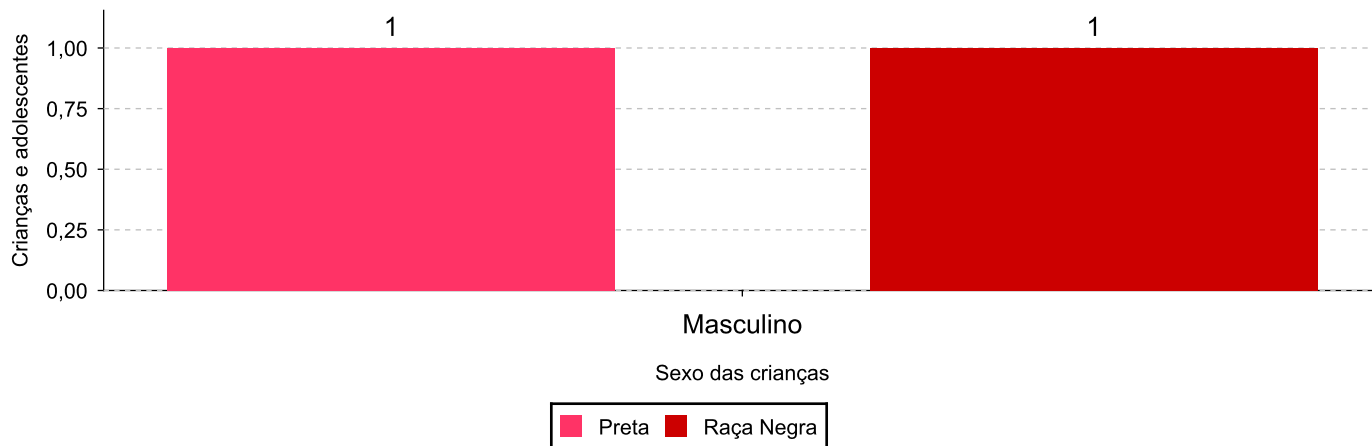
Faixas etárias (em números) das crianças e adolescentes que não estudam.



Indicadores de cor/raça e sexo das crianças e adolescentes acolhidos que não estudam.

Cor/Raça	número de c/a	%	feminino	masculino
Preta	1	100,00	0	1
Raça Negra	1	100,00	0	1
Total	1	100,00	0	1

Cor/Raça e sexo das crianças e adolescentes que não estudam.



**Dos indicadores de deficiência e saúde.****Crianças e Adolescentes portadores de necessidades especiais.**

Apresentam deficiência	número de c/a	%
Não	3	100,00
Total	3	100,00

Crianças e Adolescentes acolhidos que necessitam de tratamento de saúde especial.

Necessidade de tratamento de saúde especial	número de c/a	%
Sim	1	33,33
Não	2	66,67
Total	3	100,00

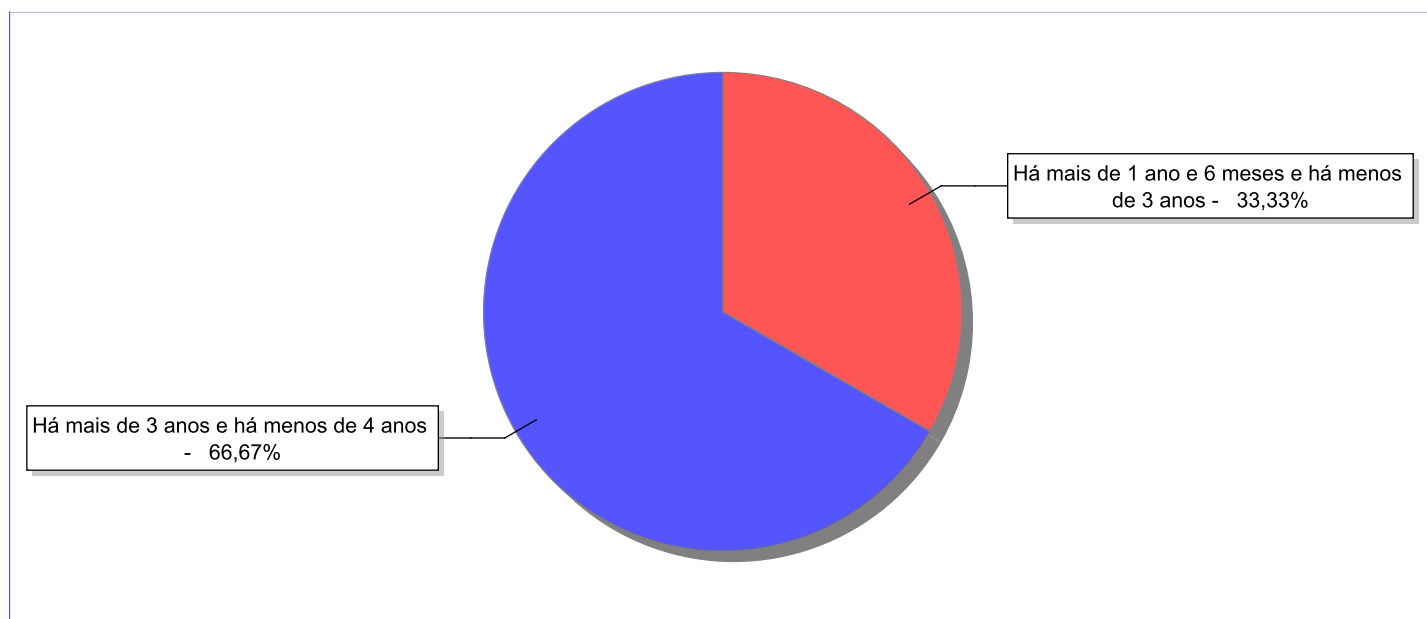
Doenças mais comuns.

Doenças mais comuns	Incidência	%
Acompanhamento psicológico	1	100,00
Total	1	100,00

**Dos indicadores de período e motivo de acolhimento / desligamento.**

Tempo de institucionalização das crianças e adolescentes que se encontram em regime de acolhimento institucional ou familiar.

C/A acolhidos	nº de c/a	%
Há mais de 1 ano e 6 meses e há menos de 3 anos	1	33,33
Há mais de 3 anos e há menos de 4 anos	2	66,67
Total	3	100,00

Percentual – tempo de acolhimento.

**Motivo de acolhimento.**

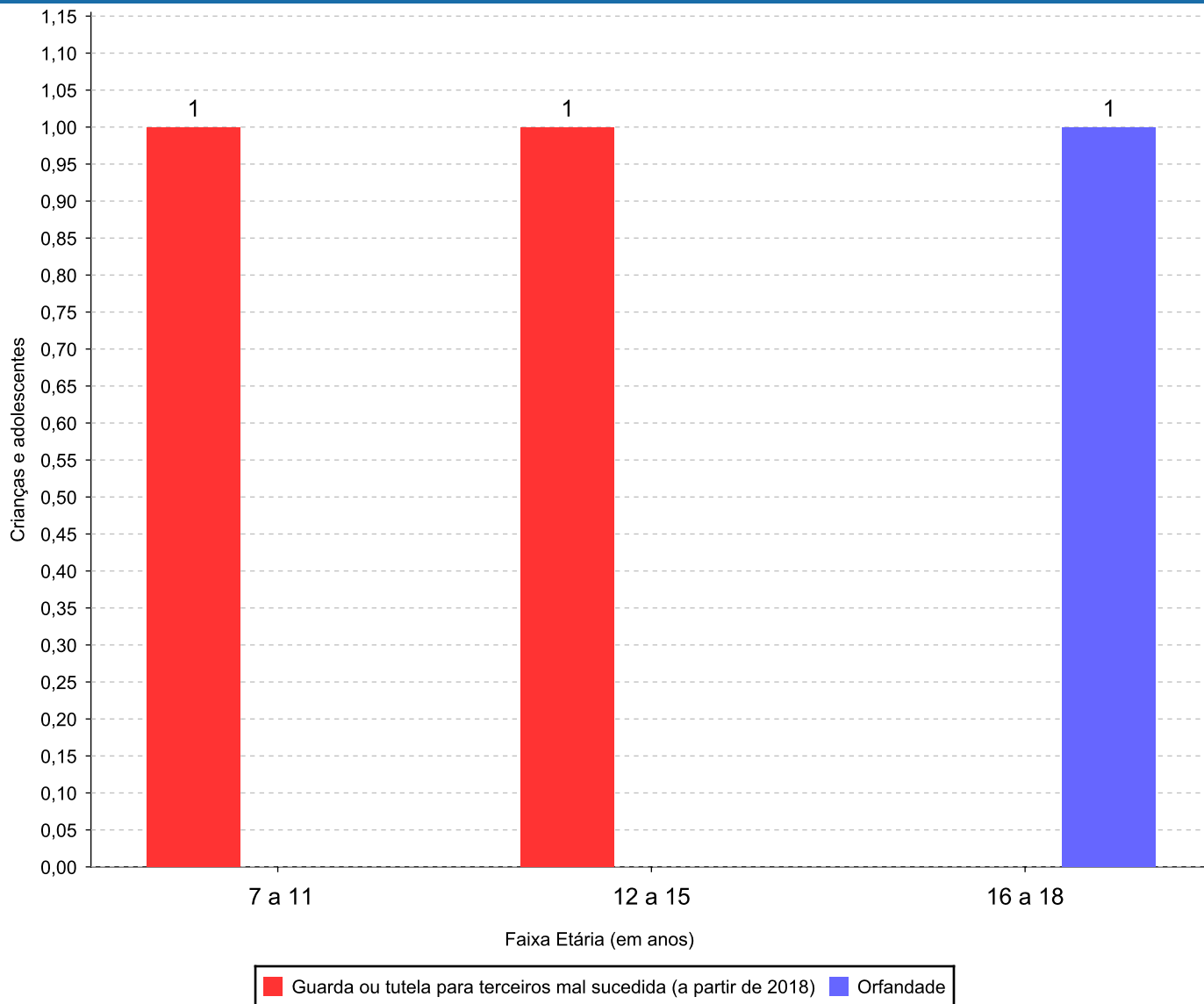
Motivo	nº de c/a	%	feminino	masculino
Guarda ou tutela para terceiros mal sucedida (a partir de 2018)	2	66,67	0	2
Orfandade	1	33,33	0	1
Total	3	100,00	0	3

Observação: A partir de 2018 o motivo "Devolução por tentativa de colocação familiar mal sucedida" foi desmembrado em "Adoção mal sucedida", "Guarda ou Tutela para terceiros mal sucedida" e "Guarda ou Tutela para família extensa mal sucedida".

Motivo de acolhimento por faixa etária (% do motivo em cada faixa).

Motivo	nº de c/a	%	0 a 6	%	7 a 11	%	12 a 15	%	16 a 18	%
Guarda ou tutela para terceiros mal sucedida (a partir de 2018)	2	66,67	0		1	100,00	1	100,00	0	0,00
Orfandade	1	33,33	0		0	0,00	0	0,00	1	100,00
Total	3	100,00	0	100,00	1	100,00	1	100,00	1	100,00

Motivos de acolhimento com maior incidência para cada faixa etária.



Observação: A partir de 2018 o motivo "Devolução por tentativa de colocação familiar mal sucedida" foi desmembrado em "Adoção mal sucedida", "Guarda ou Tutela para terceiros mal sucedida" e "Guarda ou Tutela para família extensa mal sucedida".


Motivo de acolhimento por faixa etária (% da faixa em cada motivo).

Motivo	nº de c/a	0 a 6	%	7 a 11	%	12 a 15	%	16 a 18	%
Guarda ou tutela para terceiros mal sucedida (a partir de 2018)	2	0	0,00	1	50,00	1	50,00	0	0,00
Orfandade	1	0	0,00	0	0,00	0	0,00	1	100,00
Total	3	0	0,00	1	33,33	1	33,33	1	33,34

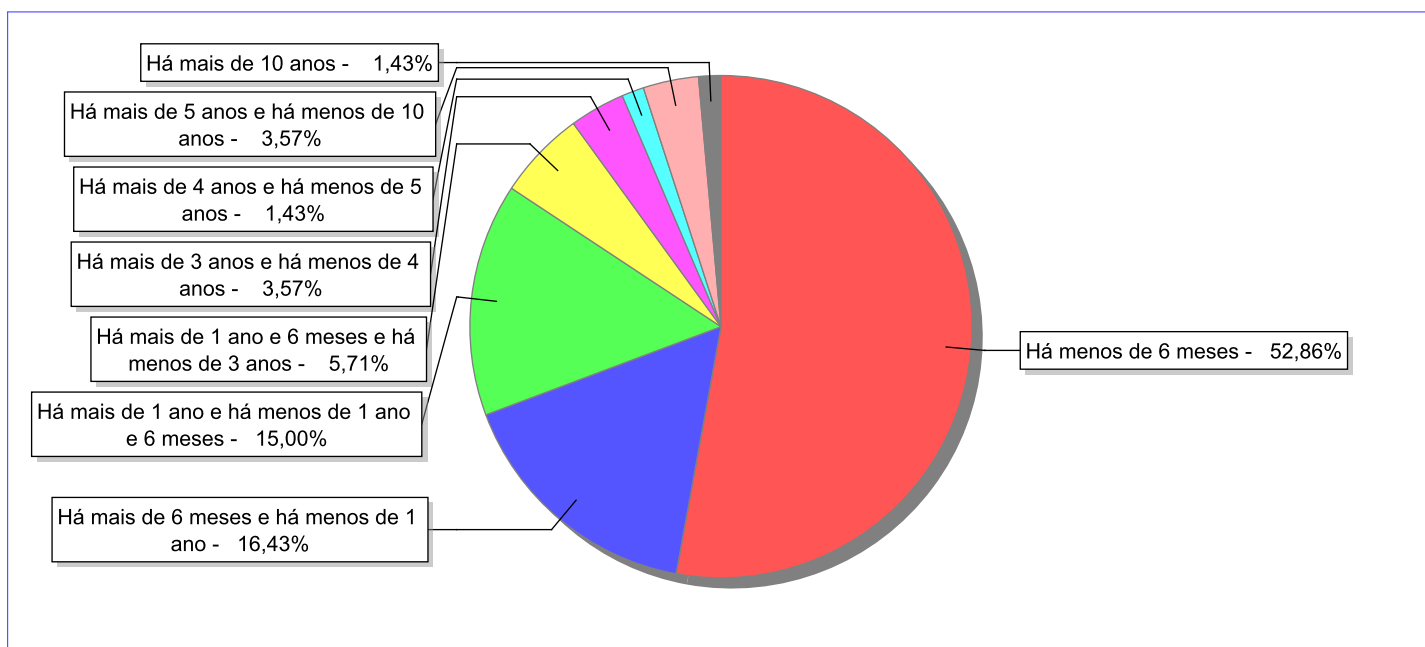
Observação: A partir de 2018 o motivo "Devolução por tentativa de colocação familiar mal sucedida" foi desmembrado em "Adoção mal sucedida", "Guarda ou Tutela para terceiros mal sucedida" e "Guarda ou Tutela para família extensa mal sucedida".

Tempo de institucionalização das crianças e adolescentes que se desligaram (*) do regime de acolhimento institucional ou familiar.

(*) Refere-se a crianças e adolescentes desligados a partir de 2008 e que não foram acolhidos novamente.

C/A desligados	nº de c/a	%
Há menos de 6 meses	74	52,86
Há mais de 6 meses e há menos de 1 ano	23	16,43
Há mais de 1 ano e há menos de 1 ano e 6 meses	21	15,00
Há mais de 1 ano e 6 meses e há menos de 3 anos	8	5,71
Há mais de 3 anos e há menos de 4 anos	5	3,57
Há mais de 4 anos e há menos de 5 anos	2	1,43
Há mais de 5 anos e há menos de 10 anos	5	3,57
Há mais de 10 anos	2	1,43
Total	140	100,00

Percentual – tempo de acolhimento.



**Motivo de desligamento.**

Motivo	nº de c/a	%	feminino	masculino
Reintegração aos genitores	75	53,57	35	40
Colocação em família substituta (Desativado e Desmembrado em 2018)	25	17,86	12	13
Guarda ou tutela para família extensa (a partir de 2018)	14	10,00	9	5
Evasão	9	6,43	3	6
Maioridade	6	4,29	4	2
Transferência para outro regime de atendimento	5	3,57	1	4
Recambiamento para o Estado de Origem	2	1,43	1	1
Adoção (a partir de 2018)	2	1,43	0	2
Recambiamento ao Município de Origem	1	0,71	1	0
Transferência para outro serviço de acolhimento institucional	1	0,71	1	0
Total	140	100,00	67	73

Observação: A partir de 2018 o motivo "Colocação em família substituta" foi desmembrado em "Adoção", Guarda ou Tutela para terceiros" e "Guarda ou Tutela para família extensa".



Dos indicadores que podem contribuir para a definição da situação jurídica das crianças e adolescentes acolhidos.

Relação entre visitação e Ação de Destituição do Poder Familiar (DPF).

Detalhamento da visitação	número de c/a	%	número de c/a com DPF	% de c/a com DPF	número de c/a sem DPF	% de c/a sem DPF
mensal	1	33,33	1	100,00	0	0,00
bimestral	1	33,33	1	100,00	0	0,00
sem visita	1	33,33	0	0,00	1	100,00
Total	3	100,00	2	66,67	1	33,33

Faixa etária das crianças e adolescentes sem visita.

Faixa Etária	número de c/a	%	número de c/a com DPF	% de c/a com DPF	número de c/a sem DPF	% de c/a sem DPF
16 a 18	1	100,00	0	0,00	1	100,00
Total	1	100,00	0	0,00	1	100,00

Vínculos biológicos das crianças e adolescentes acolhidos

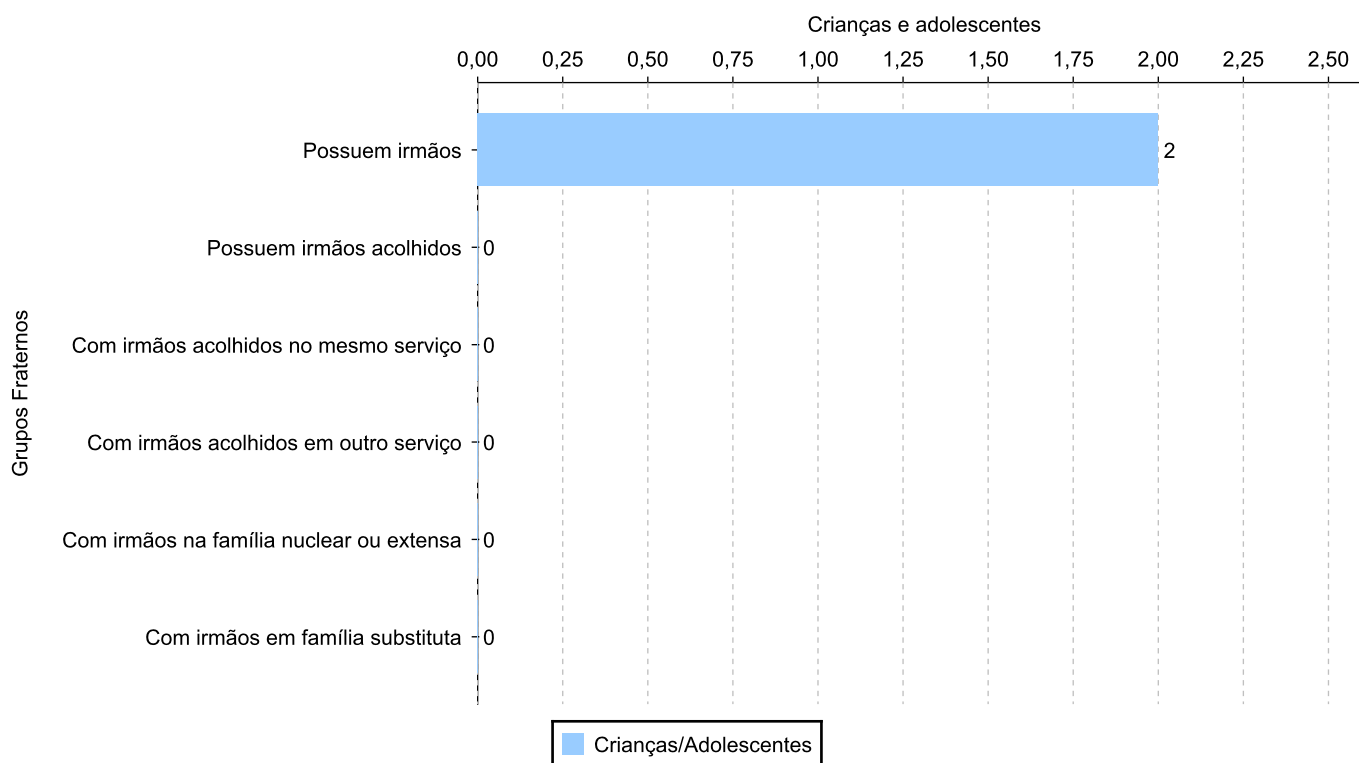
Situação	número de c/a	%	número de c/a com DPF	% de c/a com DPF	número de c/a sem DPF	% de c/a sem DPF
Pai e/ou mãe vivo(s)	1	33,33	1	100,00	0	0,00
Órfãos	1	33,33	0	0,00	1	100,00
DPF com trânsito em julgado	1	33,33	1	100,00	0	0,00
Total	3	100,00	2	66,67	1	33,33



Crianças e adolescentes acolhidos distribuídos por grupo fraterno.

Grupo	número de c/a
Possuem irmãos	2
Possuem irmãos acolhidos	0
Com irmãos acolhidos no mesmo serviço	0
Com irmãos acolhidos em outro serviço	0
Com irmãos na família nuclear ou extensa	0
Com irmãos em família substituta	0

Distribuição das crianças e adolescentes acolhidos por grupo fraterno.



**Perfil dos Aptos à adoção**

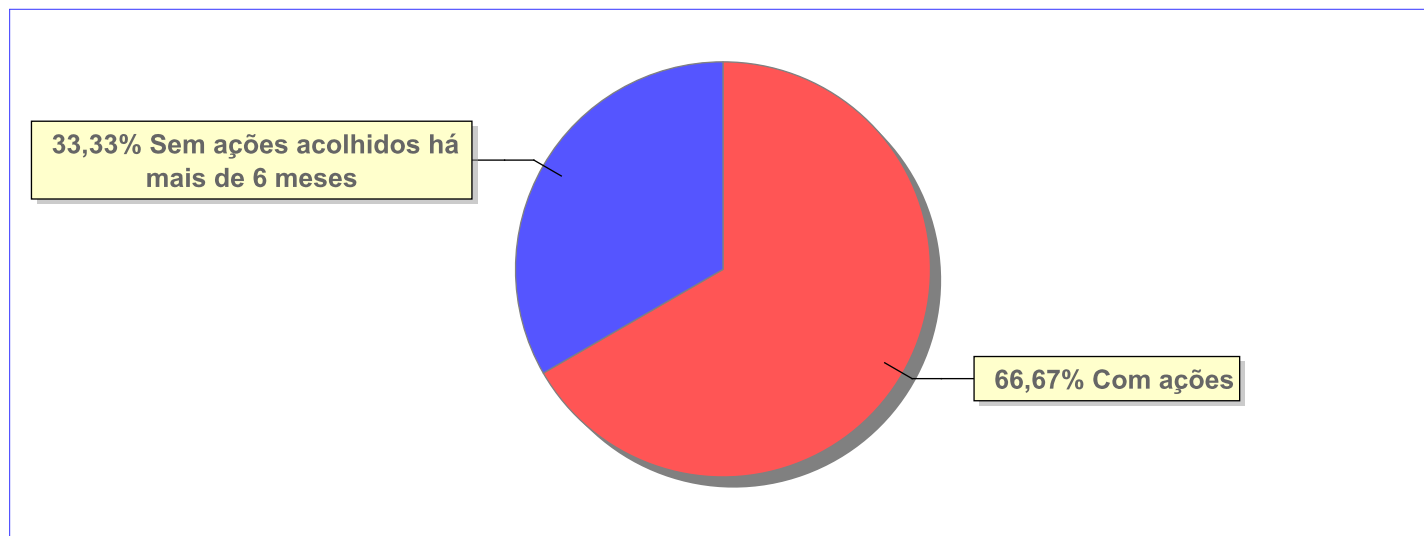
Critério	Órfãos	DPF	Pais Desconhecidos	Entrega Voluntária	Total
Sexo					
Masculino	1	1	0	0	2
Total	1	1	0	0	2
Faixa Etária					
7 a 11	0	1	0	0	1
16 a 18	1	0	0	0	1
Total	1	1	0	0	2
Tempo de Acolhimento					
Há mais de 3 anos e há menos de 4 anos	1	1	0	0	2
Total	1	1	0	0	2
Deficiências					
Não	1	1	0	0	2
Total	1	1	0	0	2
Doenças					
Não	1	0	0	0	1
Sim	0	1	0	0	1
Total	1	1	0	0	2
Cor/Raça					
Preta	1	1	0	0	2
Raça Negra	1	1	0	0	2
Total	1	1	0	0	2



Panorama e detalhamento da situação das crianças e adolescentes no sistema de justiça

Critério	número de c/a	%
Panorama da situação da c/a no sistema de justiça		
Com ações judiciais	2	66,67
Sem ações judiciais	1	33,33
Total	3	100,00
Acompanhamento no âmbito da PJIJ de crianças e adolescentes sem ações		
Sem P.A. acolhidos há mais de 6 meses	1	100,00
Total	1	100,00
Acompanhamento no âmbito do Poder Judiciário		
com ações judiciais	2	66,67
com procedimentos judiciais	1	33,33
Total	3	100,00

Distribuição percentual de ações.

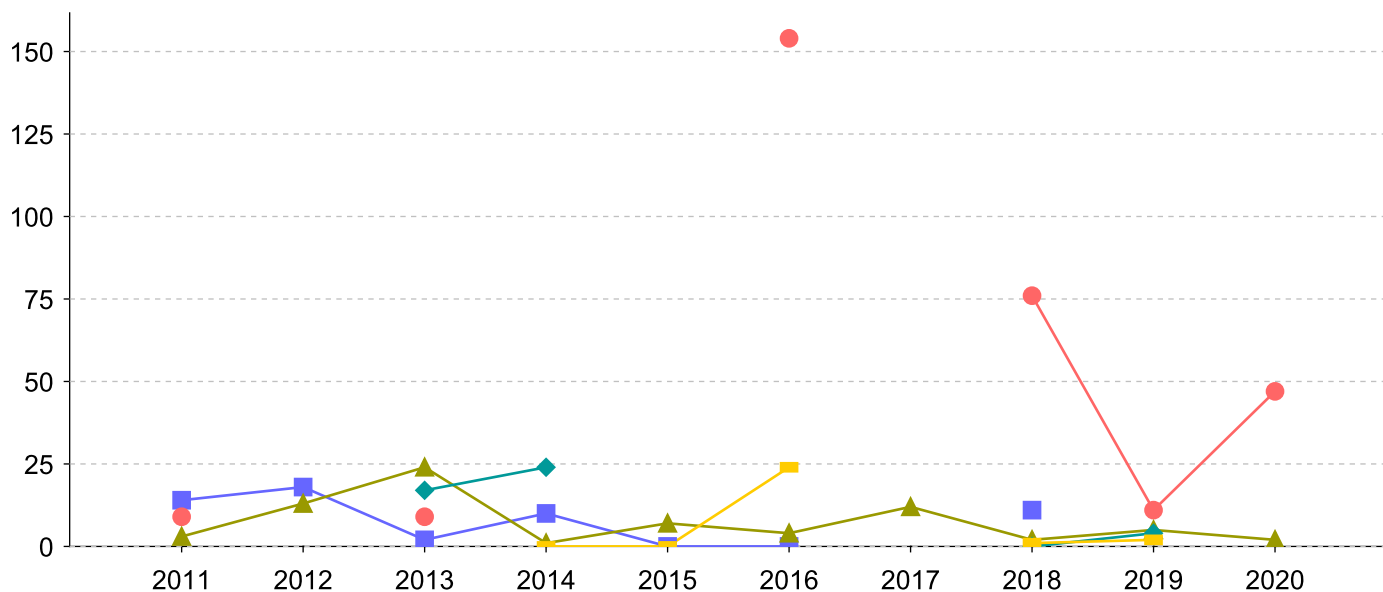


Ações Judiciais	nº de ações	%
Ação de Destituição do Poder Familiar	2	66,67
Ação de Adoção	1	33,33
Total	3	100,00

Evolução do tempo médio de acolhimento (em meses) das c/a desligadas

Motivo do Desligamento	Média	2011	2012	2013	2014	2015	2016	2017	2018	2019	2020
Reintegração aos genitores	9	3	13	24	1	7	4	12	2	5	2
Colocação em família substituta (Desativado e Desmembrado em 2018)	9	14	18	2	10	0	0	-	11	-	-
Guarda ou tutela para família extensa (a partir de 2018)	8	-	-	-	0	0	24	-	1	2	-
Evasão	8	-	-	17	24	-	-	-	0	4	-
Maioridade	51	9	-	9	-	-	154	-	76	11	47
Transferência para outro regime de atendimento	74	92	-	-	-	-	-	63	-	-	-
Recambiamento para o Estado de Origem	0	-	-	-	-	-	-	0	-	-	-
Adoção (a partir de 2018)	5	-	-	-	-	-	-	-	-	7	3
Recambiamento ao Município de Origem	0	-	-	-	-	-	-	-	0	-	-

Evolução do tempo médio de acolhimento das c/a desligadas (principais motivos)



■ Colocação em família substituta (Desativado e Desmembrado em 2018)
 ● Maioridade
▲ Reintegração aos genitores
 ◆ Evasão
 ■ Guarda ou tutela para família extensa (a partir de 2018)



Distribuição da população infantojuvenil acolhida

Total das entidades de acolhimento institucional e Equipe de acompanhamento do Projeto Família Acolhedora (CREAS), das crianças e adolescentes inseridos nesses regimes, das crianças e adolescentes aptos à adoção, das crianças e adolescentes sem registro civil de nascimento e das crianças e adolescentes sem visita.

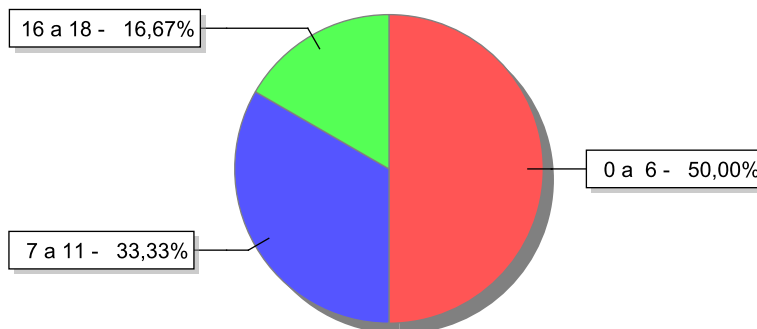
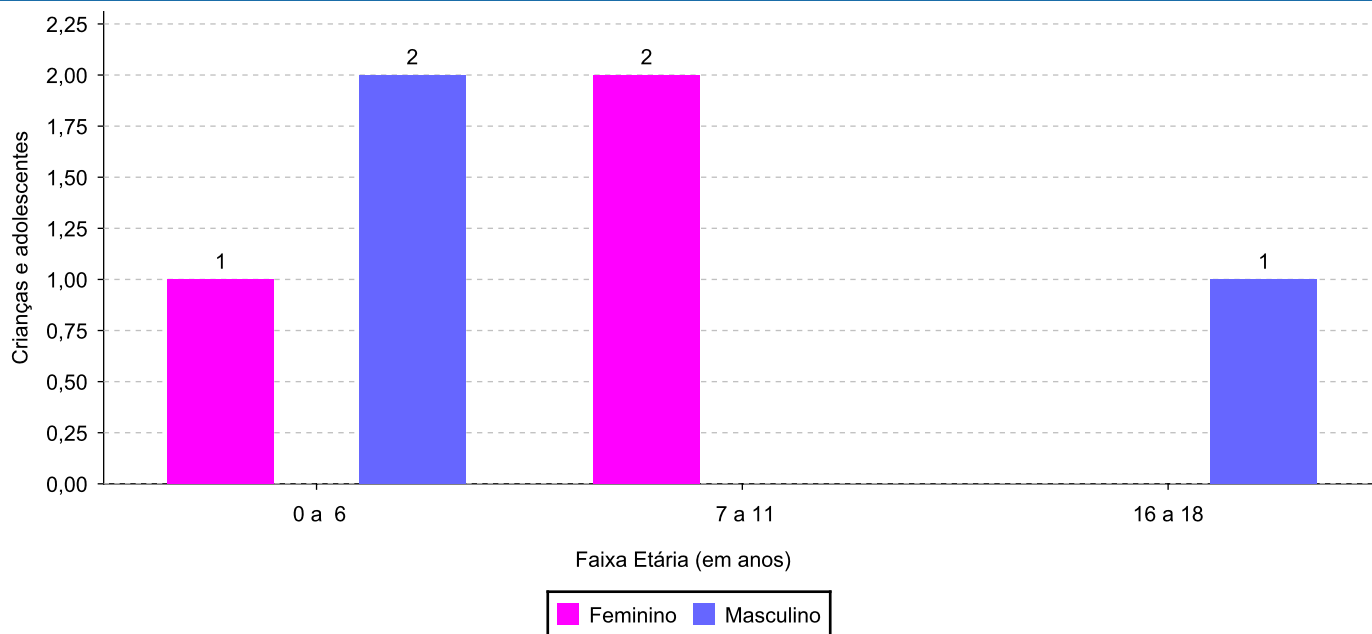
Atendimento	número de entidades	número de c/a	% de c/a no Estado	aptos à adoção	% aptos à adoção	Sem RCN	Sem Visita
VASSOURAS	1	6	100,00	1	16,67	0	1
Serviço de Acolhimento Institucional/ Modalidade Abrigo Institucional	1	6	100,00	1	16,67	0	1

**Origem da população infantojuvenil acolhida no Município.**

Município	Acolhidos	%
Vassouras	6	100,00

**Indicadores de faixa etária, sexo, cor/raça e escolaridade das crianças e adolescentes acolhidos.****Faixa etária e sexo das crianças e adolescentes acolhidos.**

Faixa etária	número de c/a	%	feminino	masculino
0 a 6	3	50,00	1	2
7 a 11	2	33,33	2	0
16 a 18	1	16,67	0	1
Total	6	100,00	3	3

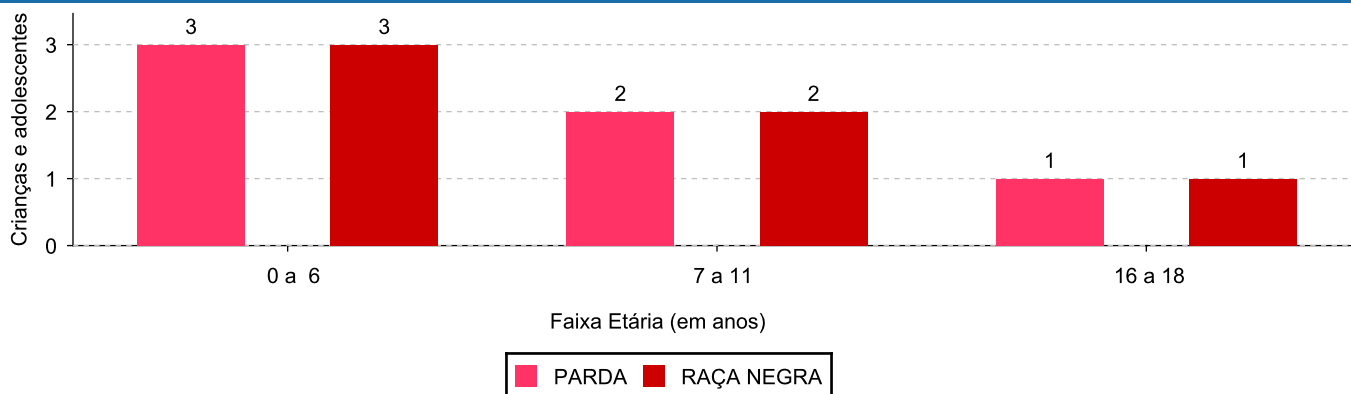
Percentual de crianças e adolescentes acolhidos por faixa etária.**Distribuição das crianças e adolescentes acolhidos por sexo e faixa etária.**



Cor/raça e faixa etária das crianças e adolescentes acolhidos.

Faixa Etária	nº de c/a	%	Branca	Amarela	Preta	Parda	Raça Negra	Indigena	Ignorado
0 a 6	3	50,00	0	0	0	3	3	0	0
7 a 11	2	33,33	0	0	0	2	2	0	0
16 a 18	1	16,67	0	0	0	1	1	0	0
Total	6	100,00	0	0	0	6	6	0	0

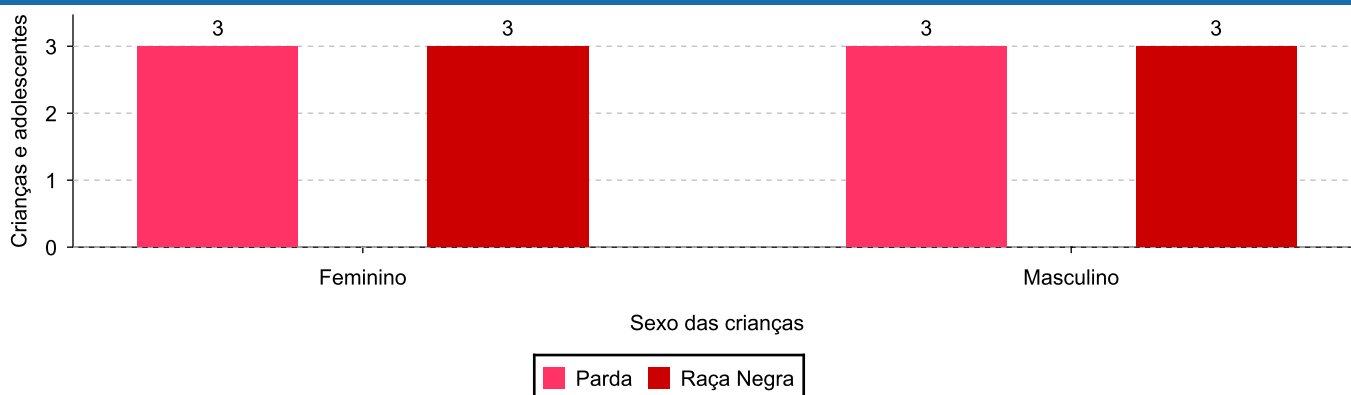
Distribuição das crianças e adolescentes acolhidos por cor/raça e faixa etária.



Cor/Raça e sexo das crianças e adolescentes acolhidos.

Cor/raça	número de c/a	%	feminino	masculino
Raça Negra	6	100,00	3	3
Parda	6	100,00	3	3
Total	6	100,00	3	3

Distribuição das crianças e adolescentes acolhidos por cor/raça e sexo.



**Escolaridade das crianças e adolescentes acolhidos, por faixa etária.**

Faixa etária	Estuda	%	Não Estuda	%	Total	%
0 a 6	3	100,00	0	0,00	3	100,00
7 a 11	2	100,00	0	0,00	2	100,00
16 a 18	1	100,00	0	0,00	1	100,00
Total	6	100,00	0	0,00	6	100,00

**Dos indicadores de deficiência e saúde.****Crianças e Adolescentes portadores de necessidades especiais.**

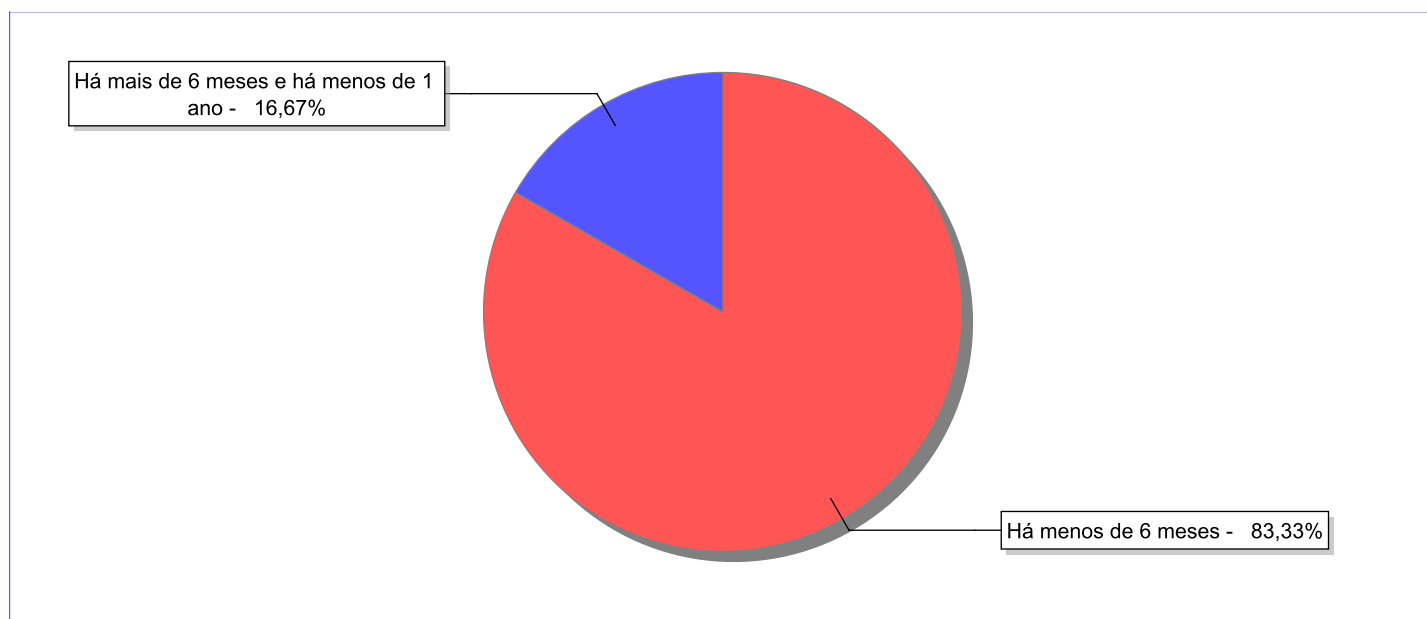
Apresentam deficiência	número de c/a	%
Não	6	100,00
Total	6	100,00

Crianças e Adolescentes acolhidos que necessitam de tratamento de saúde especial.

Necessidade de tratamento de saúde especial	número de c/a	%
Não	6	100,00
Total	6	100,00

**Dos indicadores de período e motivo de acolhimento / desligamento.****Tempo de institucionalização das crianças e adolescentes que se encontram em regime de acolhimento institucional ou familiar.**

C/A acolhidos	nº de c/a	%
Há menos de 6 meses	5	83,33
Há mais de 6 meses e há menos de 1 ano	1	16,67
Total	6	100,00

Percentual – tempo de acolhimento.

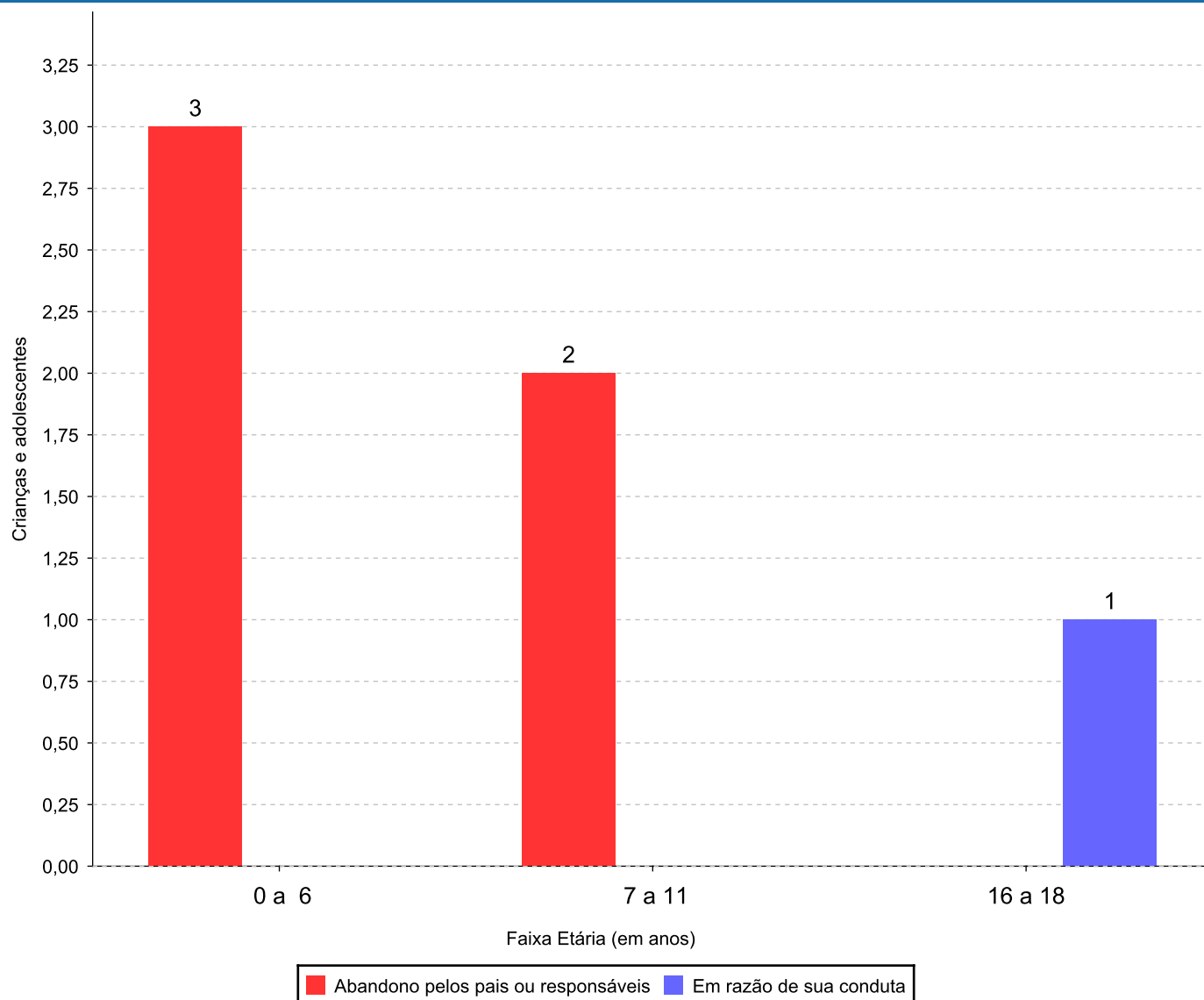
**Motivo de acolhimento.**

Motivo	nº de c/a	%	feminino	masculino
Abandono pelos pais ou responsáveis	5	83,33	3	2
Em razão de sua conduta	1	16,67	0	1
Total	6	100,00	3	3

Observação: A partir de 2018 o motivo "Devolução por tentativa de colocação familiar mal sucedida" foi desmembrado em "Adoção mal sucedida", "Guarda ou Tutela para terceiros mal sucedida" e "Guarda ou Tutela para família extensa mal sucedida".

**Motivo de acolhimento por faixa etária (% do motivo em cada faixa).**

Motivo	nº de c/a	%	0 a 6	%	7 a 11	%	12 a 15	%	16 a 18	%
Abandono pelos pais ou responsáveis	5	83,33	3	100,00	2	100,00	0		0	0,00
Em razão de sua conduta	1	16,67	0	0,00	0	0,00	0		1	100,00
Total	6	100,00	3	100,00	2	100,00	0	100,00	1	100,00

Motivos de acolhimento com maior incidência para cada faixa etária.

Observação: A partir de 2018 o motivo "Devolução por tentativa de colocação familiar mal sucedida" foi desmembrado em "Adoção mal sucedida", "Guarda ou Tutela para terceiros mal sucedida" e "Guarda ou Tutela para família extensa mal sucedida".


Motivo de acolhimento por faixa etária (% da faixa em cada motivo).

Motivo	nº de c/a	0 a 6	%	7 a 11	%	12 a 15	%	16 a 18	%
Abandono pelos pais ou responsáveis	5	3	60,00	2	40,00	0	0,00	0	0,00
Em razão de sua conduta	1	0	0,00	0	0,00	0	0,00	1	100,00
Total	6	3	50,00	2	33,33	0	0,00	1	16,67

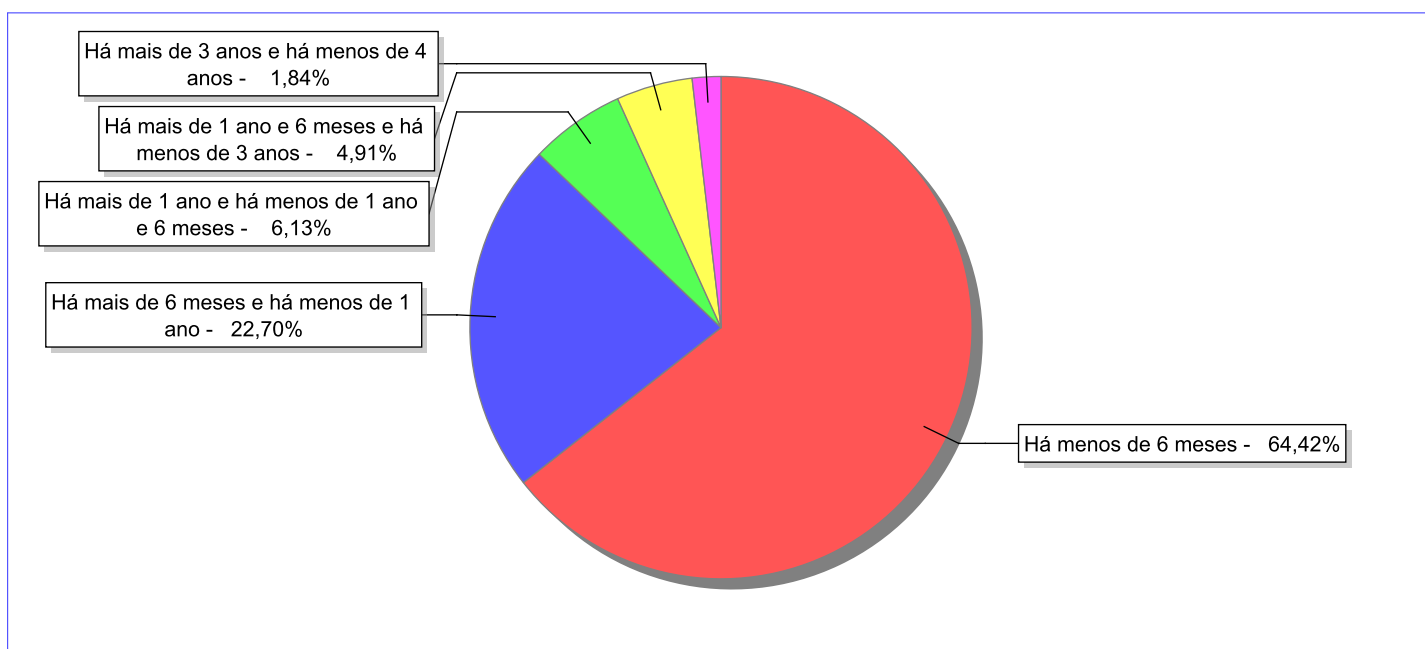
Observação: A partir de 2018 o motivo "Devolução por tentativa de colocação familiar mal sucedida" foi desmembrado em "Adoção mal sucedida", "Guarda ou Tutela para terceiros mal sucedida" e "Guarda ou Tutela para família extensa mal sucedida".

Tempo de institucionalização das crianças e adolescentes que se desligaram (*) do regime de acolhimento institucional ou familiar.

(*) Refere-se a crianças e adolescentes desligados a partir de 2008 e que não foram acolhidos novamente.

C/A desligados	nº de c/a	%
Há menos de 6 meses	105	64,42
Há mais de 6 meses e há menos de 1 ano	37	22,70
Há mais de 1 ano e há menos de 1 ano e 6 meses	10	6,13
Há mais de 1 ano e 6 meses e há menos de 3 anos	8	4,91
Há mais de 3 anos e há menos de 4 anos	3	1,84
Total	163	100,00

Percentual – tempo de acolhimento.



**Motivo de desligamento.**

Motivo	nº de c/a	%	feminino	masculino
Reintegração aos genitores	111	68,10	58	53
Guarda ou tutela para família extensa (a partir de 2018)	21	12,88	17	4
Colocação em família substituta (Desativado e Desmembrado em 2018)	18	11,04	9	9
Evasão	3	1,84	3	0
Maioridade	3	1,84	2	1
Desligamento voluntário da família (dos abrigos de família)	3	1,84	2	1
Transferência para outro serviço de acolhimento institucional	2	1,23	1	1
Transferência para outro regime de atendimento	1	0,61	1	0
Outros (Desativado em 2018)	1	0,61	0	1
Total	163	100,00	93	70

Observação: A partir de 2018 o motivo "Colocação em família substituta" foi desmembrado em "Adoção", Guarda ou Tutela para terceiros" e "Guarda ou Tutela para família extensa".

**Dos indicadores que podem contribuir para a definição da situação jurídica das crianças e adolescentes acolhidos.****Relação entre visitação e Ação de Destituição do Poder Familiar (DPF).**

Detalhamento da visitação	número de c/a	%	número de c/a com DPF	% de c/a com DPF	número de c/a sem DPF	% de c/a sem DPF
semanal	5	83,33	0	0,00	5	100,00
sem visita	1	16,67	0	0,00	1	100,00
Total	6	100,00	0	0,00	6	100,00

Faixa etária das crianças e adolescentes sem visita.

Faixa Etária	número de c/a	%	número de c/a com DPF	% de c/a com DPF	número de c/a sem DPF	% de c/a sem DPF
16 a 18	1	100,00	0	0,00	1	100,00
Total	1	100,00	0	0,00	1	100,00

Vínculos biológicos das crianças e adolescentes acolhidos

Situação	número de c/a	%	número de c/a com DPF	% de c/a com DPF	número de c/a sem DPF	% de c/a sem DPF
Pai e/ou mãe vivo(s)	5	83,33	0	0,00	5	100,00
Órfãos	1	16,67	0	0,00	1	100,00
Total	6	100,00	0	0,00	6	100,00

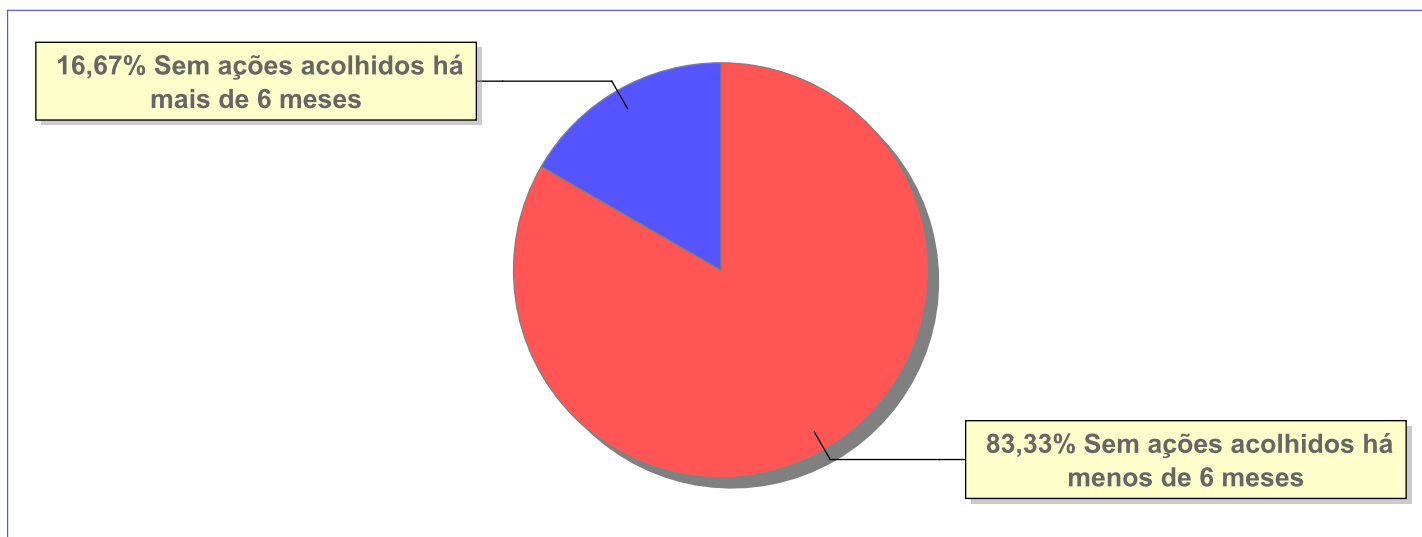


Perfil dos Aptos à adoção

Critério	Órfãos	DPF	Pais Desconhecidos	Entrega Voluntária	Total
Sexo					
Masculino	1	0	0	0	1
Total	1	0	0	0	1
Faixa Etária					
16 a 18	1	0	0	0	1
Total	1	0	0	0	1
Tempo de Acolhimento					
Há mais de 6 meses e há menos de 1 ano	1	0	0	0	1
Total	1	0	0	0	1
Deficiências					
Não	1	0	0	0	1
Total	1	0	0	0	1
Doenças					
Não	1	0	0	0	1
Total	1	0	0	0	1
Cor/Raça					
Parda	1	0	0	0	1
Raça Negra	1	0	0	0	1
Total	1	0	0	0	1

Panorama e detalhamento da situação das crianças e adolescentes no sistema de justiça

Critério	número de c/a	%
Panorama da situação da c/a no sistema de justiça		
Sem ações judiciais	6	100,00
Total	6	100,00
Acompanhamento no âmbito da PJIJ de crianças e adolescentes sem ações		
Sem P.A. acolhidos há mais de 6 meses	1	16,67
Sem P.A. acolhidos há menos de 6 meses	5	83,33
Total	6	100,00
Acompanhamento no âmbito do Poder Judiciário		
com procedimentos judiciais	6	100,00
Total	6	100,00

Distribuição percentual de ações.


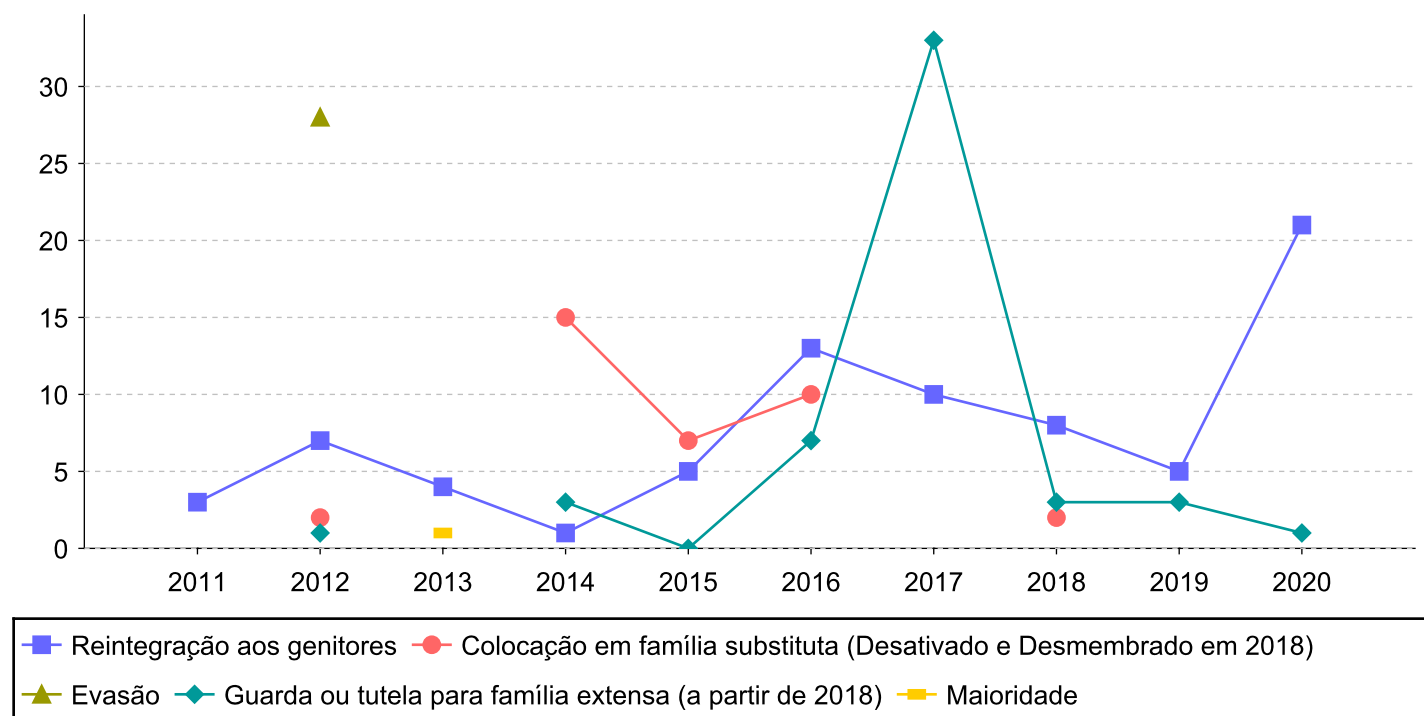
Ações Judiciais	nº de ações	%
Representação em face dos pais ou responsável (Art. 249, ECA)	5	100,00
Total	5	100,00



Evolução do tempo médio de acolhimento (em meses) das c/a desligadas

Motivo do Desligamento	Média	2011	2012	2013	2014	2015	2016	2017	2018	2019	2020
Reintegração aos genitores	7	3	7	4	1	5	13	10	8	5	21
Guarda ou tutela para família extensa (a partir de 2018)	3	-	1	-	3	0	7	33	3	3	1
Colocação em família substituta (Desativado e Desmembrado em 2018)	6	-	2	-	15	7	10	-	2	-	-
Maioridade	1	-	-	1	-	-	-	-	-	-	-
Outros (Desativado em 2018)	0	-	-	0	-	-	-	-	-	-	-
Evasão	28	-	28	-	-	-	-	-	-	-	-

Evolução do tempo médio de acolhimento das c/a desligadas (principais motivos)





Distribuição da população infantojuvenil acolhida

Total das entidades de acolhimento institucional e Equipe de acompanhamento do Projeto Família Acolhedora (CREAS), das crianças e adolescentes inseridos nesses regimes, das crianças e adolescentes aptos à adoção, das crianças e adolescentes sem registro civil de nascimento e das crianças e adolescentes sem visita.

Atendimento	número de entidades	número de c/a	% de c/a no Estado	aptos à adoção	% aptos à adoção	Sem RCN	Sem Visita
VOLTA REDONDA	4	24	100,00	1	4,17	0	8
Serviço de Acolhimento Institucional/ Modalidade Abrigo Institucional	3	20	83,33	1	4,17	0	6
Serviço de Acolhimento em Família Acolhedora	1	4	16,67	0	0,00	0	2

**Origem da população infantojuvenil acolhida no Município.**

Município	Acolhidos	%
Volta Redonda	24	100,00

Distribuição da população infantojuvenil oriunda do Município analisado, acolhida pelos demais Municípios do Estado.

Município de localização do acolhido	Acolhidos	%
Campos dos Goytacazes	1	100,00
Total	1	100,00

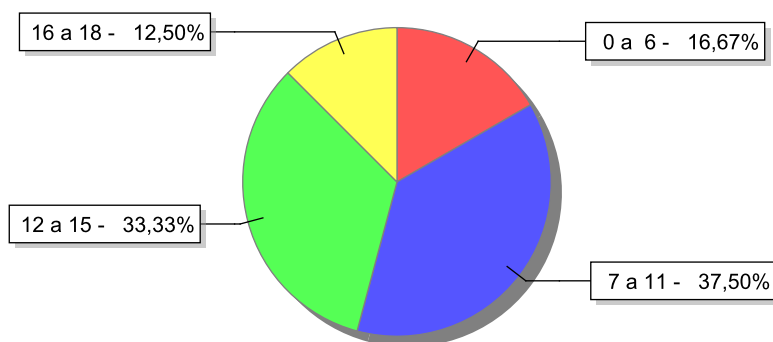


Indicadores de faixa etária, sexo, cor/raça e escolaridade das crianças e adolescentes acolhidos.

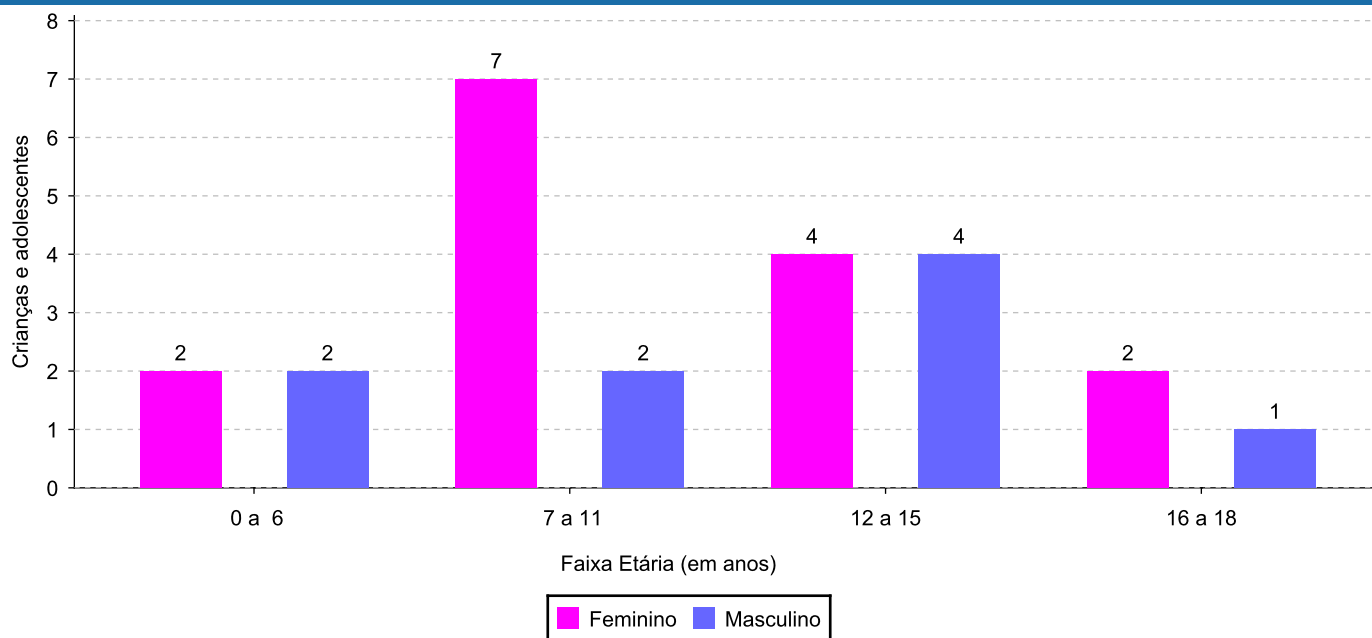
Faixa etária e sexo das crianças e adolescentes acolhidos.

Faixa etária	número de c/a	%	feminino	masculino
0 a 6	4	16,67	2	2
7 a 11	9	37,50	7	2
12 a 15	8	33,33	4	4
16 a 18	3	12,50	2	1
Total	24	100,00	15	9

Percentual de crianças e adolescentes acolhidos por faixa etária.



Distribuição das crianças e adolescentes acolhidos por sexo e faixa etária.

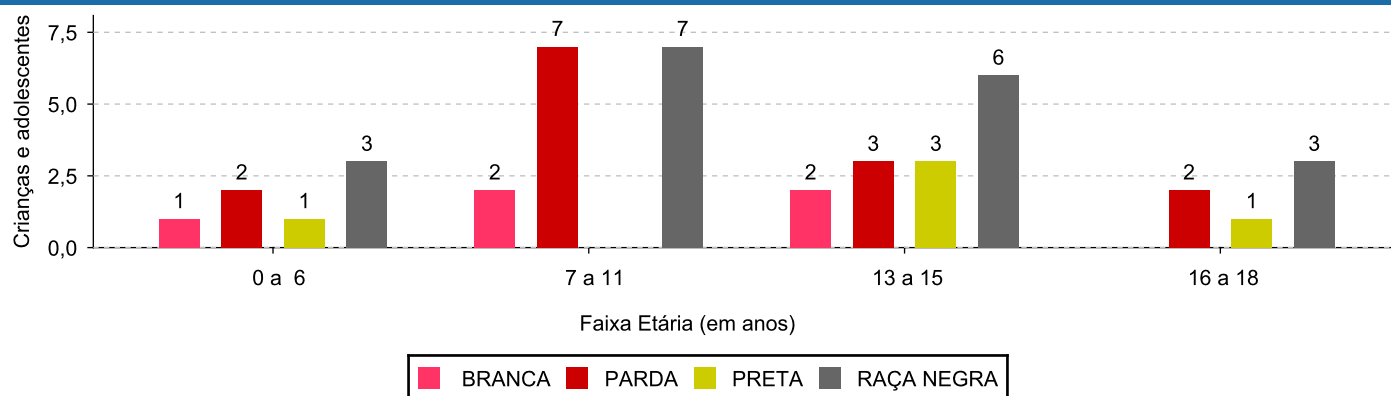




Cor/raça e faixa etária das crianças e adolescentes acolhidos.

Faixa Etária	nº de c/a	%	Branca	Amarela	Preta	Parda	Raça Negra	Indigena	Ignorado
0 a 6	4	16,67	1	0	1	2	3	0	0
7 a 11	9	37,50	2	0	0	7	7	0	0
12 a 15	8	33,33	2	0	3	3	6	0	0
16 a 18	3	12,50	0	0	1	2	3	0	0
Total	24	100,00	5	0	5	14	19	0	0

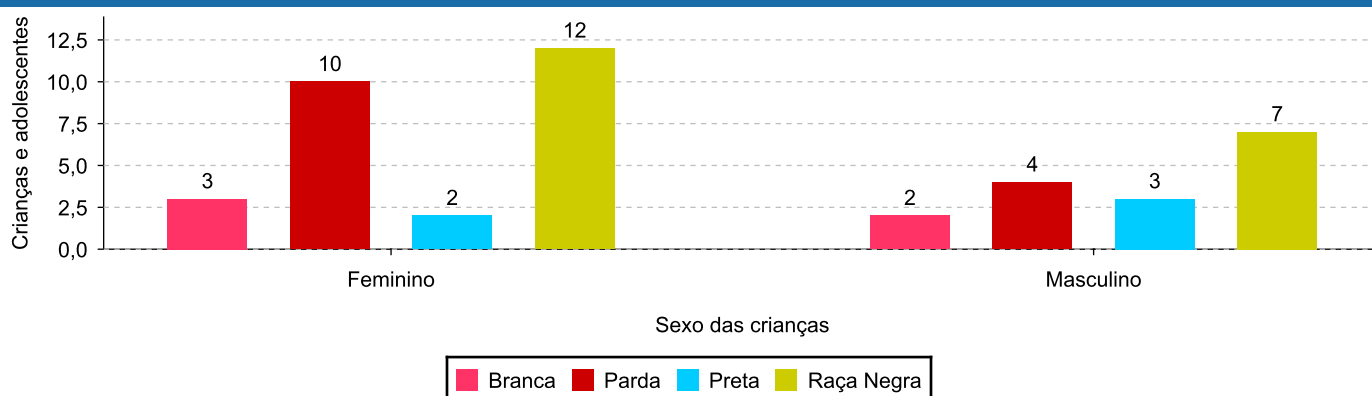
Distribuição das crianças e adolescentes acolhidos por cor/raça e faixa etária.



Cor/Raça e sexo das crianças e adolescentes acolhidos.

Cor/raça	número de c/a	%	feminino	masculino
Raça Negra	19	79,17	12	7
Parda	14	58,33	10	4
Branca	5	20,83	3	2
Preta	5	20,83	2	3
Total	24	100,00	15	9

Distribuição das crianças e adolescentes acolhidos por cor/raça e sexo.

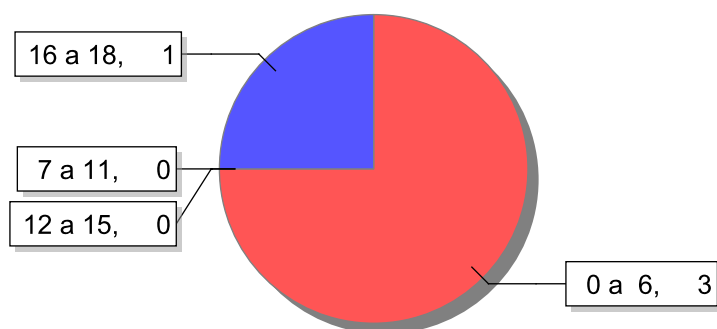




Escolaridade das crianças e adolescentes acolhidos, por faixa etária.

Faixa etária	Estuda	%	Não Estuda	%	Total	%
0 a 6	1	25,00	3	75,00	4	100,00
7 a 11	9	100,00	0	0,00	9	100,00
12 a 15	8	100,00	0	0,00	8	100,00
16 a 18	2	66,67	1	33,33	3	100,00
Total	20	83,33	4	16,67	24	100,00

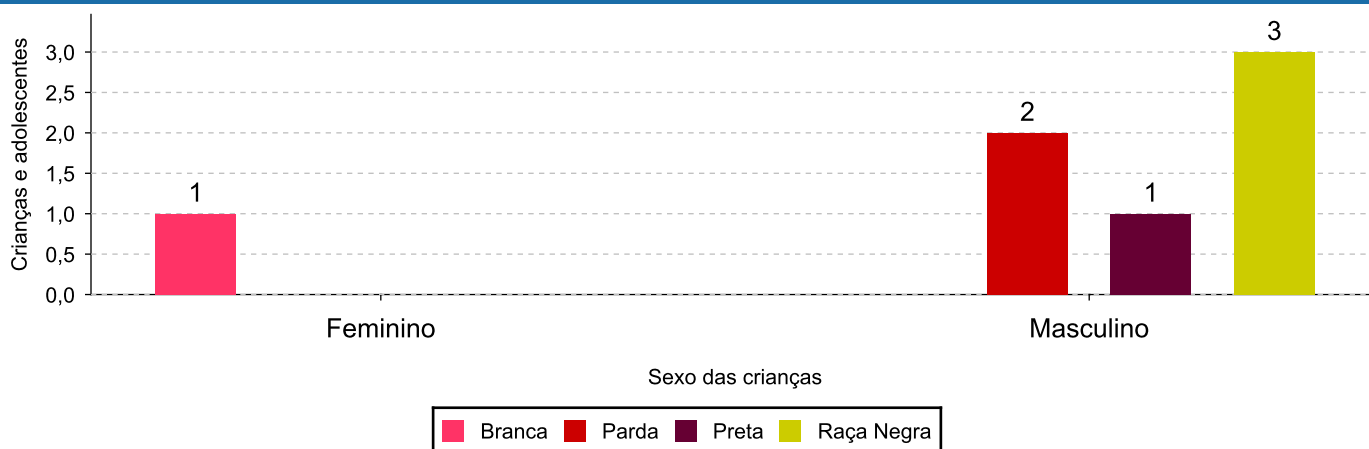
Faixas etárias (em números) das crianças e adolescentes que não estudam.



Indicadores de cor/raça e sexo das crianças e adolescentes acolhidos que não estudam.

Cor/Raça	número de c/a	%	feminino	masculino
Raça Negra	3	75,00	0	3
Parda	2	50,00	0	2
Branca	1	25,00	1	0
Preta	1	25,00	0	1
Total	4	100,00	1	3

Cor/Raça e sexo das crianças e adolescentes que não estudam.





Dos indicadores de deficiência e saúde.

Crianças e Adolescentes portadores de necessidades especiais.

Apresentam deficiência	número de c/a	%
Sim	2	8,33
Não	22	91,67
Total	24	100,00

Detalhamento das crianças e adolescentes portadores de necessidades especiais.

Categoria	nº de c/a	%
Deficiência mental	2	100,00
Total	2	100,00

Crianças e Adolescentes acolhidos que necessitam de tratamento de saúde especial.

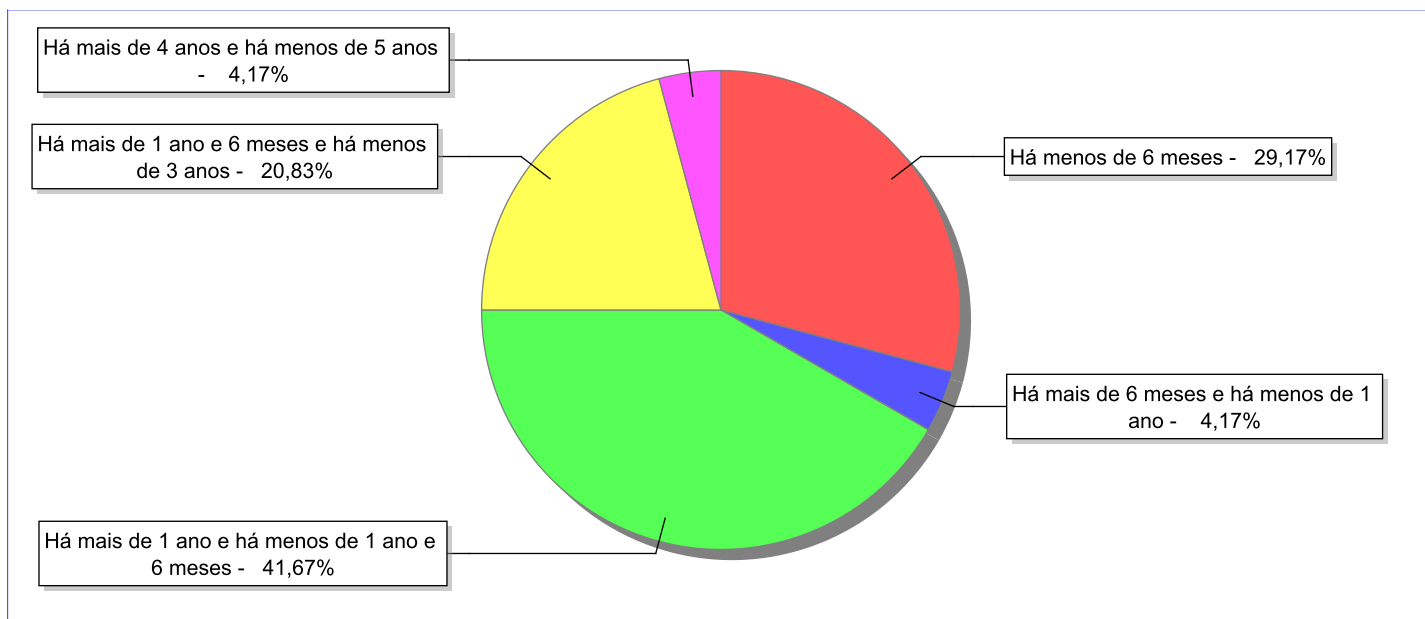
Necessidade de tratamento de saúde especial	número de c/a	%
Sim	4	16,67
Não	20	83,33
Total	24	100,00

Doenças mais comuns.

Doenças mais comuns	Incidência	%
Doenças Neurológicas	1	25,00
Acompanhamento Psiquiátrico	1	25,00
Alergia	1	25,00
Acompanhamento psicológico	1	25,00
Total	4	100,00

**Dos indicadores de período e motivo de acolhimento / desligamento.****Tempo de institucionalização das crianças e adolescentes que se encontram em regime de acolhimento institucional ou familiar.**

C/A acolhidos	nº de c/a	%
Há menos de 6 meses	7	29,17
Há mais de 6 meses e há menos de 1 ano	1	4,17
Há mais de 1 ano e há menos de 1 ano e 6 meses	10	41,67
Há mais de 1 ano e 6 meses e há menos de 3 anos	5	20,83
Há mais de 4 anos e há menos de 5 anos	1	4,17
Total	24	100,00

Percentual – tempo de acolhimento.

**Motivo de acolhimento.**

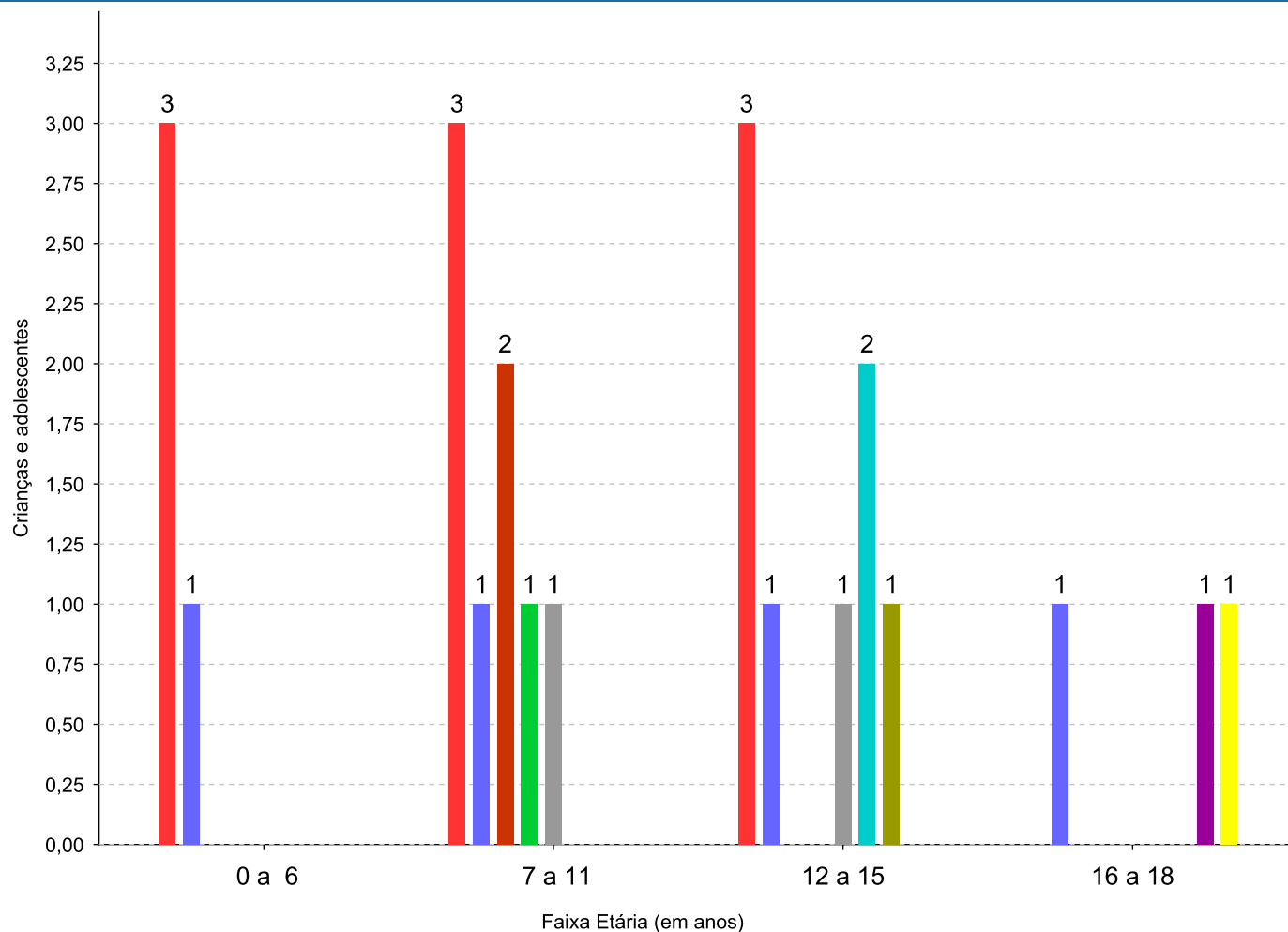
Motivo	nº de c/a	%	feminino	masculino
Negligência	9	37,50	6	3
Abuso sexual / Suspeita de abuso sexual	4	16,67	3	1
Abusos físicos ou psicológicos contra a criança ou adolescente	2	8,33	2	0
Transferência de outro regime de atendimento	2	8,33	0	2
Em razão de sua conduta	2	8,33	2	0
Abandono pelos pais ou responsáveis	2	8,33	1	1
Reintegração aos genitores mal sucedida (a partir de 2018)	1	4,17	0	1
Adoção mal sucedida (a partir de 2018)	1	4,17	1	0
Entrega voluntária	1	4,17	0	1
Total	24	100,00	15	9

Observação: A partir de 2018 o motivo "Devolução por tentativa de colocação familiar mal sucedida" foi desmembrado em "Adoção mal sucedida", "Guarda ou Tutela para terceiros mal sucedida" e "Guarda ou Tutela para família extensa mal sucedida".

**Motivo de acolhimento por faixa etária (% do motivo em cada faixa).**

Motivo	nº de c/a	%	0 a 6	%	7 a 11	%	12 a 15	%	16 a 18	%
Negligência	9	37,50	3	75,00	3	33,33	3	37,50	0	0,00
Abuso sexual / Suspeita de abuso sexual	4	16,67	1	25,00	1	11,11	1	12,50	1	33,33
Abusos físicos ou psicológicos contra a criança ou adolescente	2	8,33	0	0,00	2	22,22	0	0,00	0	0,00
Transferência de outro regime de atendimento	2	8,33	0	0,00	1	11,11	0	0,00	1	33,33
Em razão de sua conduta	2	8,33	0	0,00	0	0,00	2	25,00	0	0,00
Abandono pelos pais ou responsáveis	2	8,33	0	0,00	1	11,11	1	12,50	0	0,00
Reintegração aos genitores mal sucedida (a partir de 2018)	1	4,17	0	0,00	1	11,11	0	0,00	0	0,00
Adoção mal sucedida (a partir de 2018)	1	4,17	0	0,00	0	0,00	0	0,00	1	33,33
Entrega voluntária	1	4,17	0	0,00	0	0,00	1	12,50	0	0,00
Total	24	100,00	4	100,00	9	100,00	8	100,00	3	100,00

Observação: A partir de 2018 o motivo "Devolução por tentativa de colocação familiar mal sucedida" foi desmembrado em "Adoção mal sucedida", "Guarda ou Tutela para terceiros mal sucedida" e "Guarda ou Tutela para família extensa mal sucedida".

Motivos de acolhimento com maior incidência para cada faixa etária.


■ Negligência
 ■ Abuso sexual / Suspeita de abuso sexual
 ■ Abusos físicos ou psicológicos contra a criança ou adolescente
■ Reintegração aos genitores mal sucedida (a partir de 2018)
 ■ Abandono pelos pais ou responsáveis
 ■ Em razão de sua conduta
■ Entrega voluntária
 ■ Transferência de outro regime de atendimento
 ■ Adoção mal sucedida (a partir de 2018)

**Motivo de acolhimento por faixa etária (% da faixa em cada motivo).**

Motivo	nº de c/a	0 a 6	%	7 a 11	%	12 a 15	%	16 a 18	%
Negligência	9	3	33,33	3	33,33	3	33,33	0	0,00
Abuso sexual / Suspeita de abuso sexual	4	1	25,00	1	25,00	1	25,00	1	25,00
Abusos físicos ou psicológicos contra a criança ou adolescente	2	0	0,00	2	100,00	0	0,00	0	0,00
Transferência de outro regime de atendimento	2	0	0,00	1	50,00	0	0,00	1	50,00
Em razão de sua conduta	2	0	0,00	0	0,00	2	100,00	0	0,00
Abandono pelos pais ou responsáveis	2	0	0,00	1	50,00	1	50,00	0	0,00
Reintegração aos genitores mal sucedida (a partir de 2018)	1	0	0,00	1	100,00	0	0,00	0	0,00
Adoção mal sucedida (a partir de 2018)	1	0	0,00	0	0,00	0	0,00	1	100,00
Entrega voluntária	1	0	0,00	0	0,00	1	100,00	0	0,00
Total	24	4	16,66	9	37,50	8	33,33	3	12,51

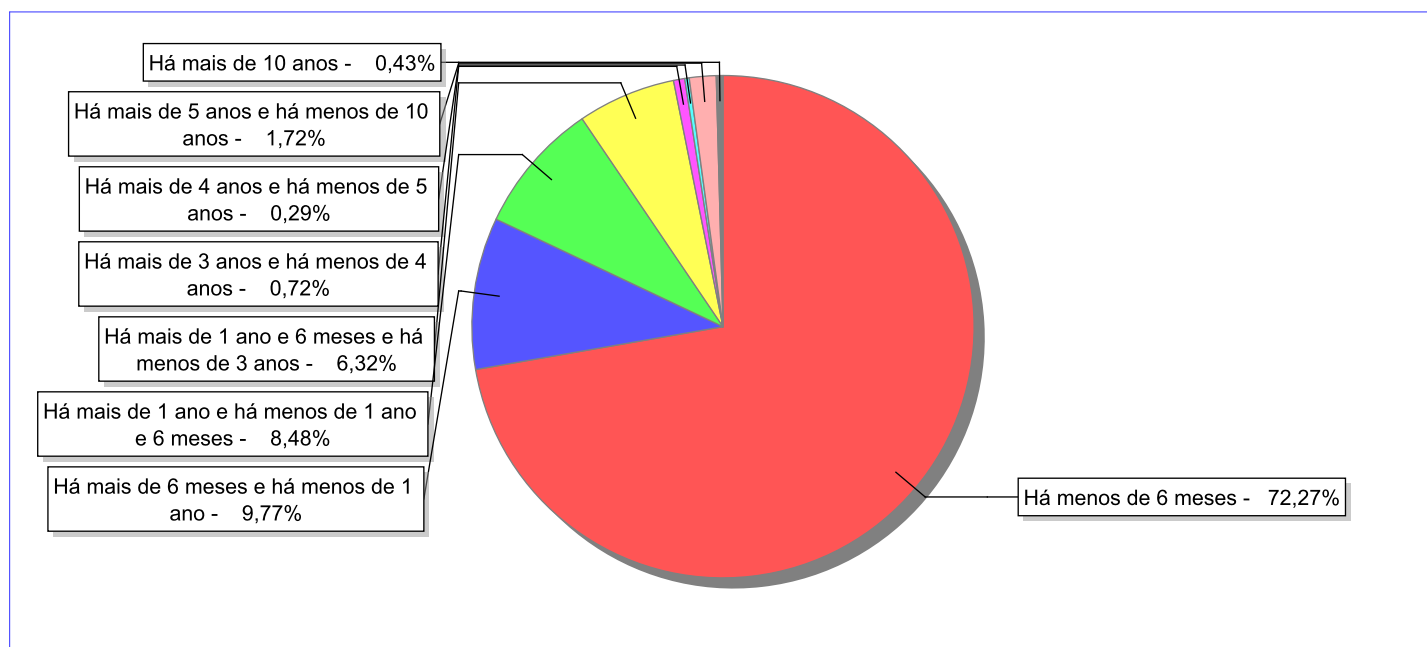
Observação: A partir de 2018 o motivo "Devolução por tentativa de colocação familiar mal sucedida" foi desmembrado em "Adoção mal sucedida", "Guarda ou Tutela para terceiros mal sucedida" e "Guarda ou Tutela para família extensa mal sucedida".

MUNICÍPIO: VOLTA REDONDA

Tempo de institucionalização das crianças e adolescentes que se desligaram (*) do regime de acolhimento institucional ou familiar.

(*) Refere-se a crianças e adolescentes desligados a partir de 2008 e que não foram acolhidos novamente.

C/A desligados	nº de c/a	%
Há menos de 6 meses	503	72,27
Há mais de 6 meses e há menos de 1 ano	68	9,77
Há mais de 1 ano e há menos de 1 ano e 6 meses	59	8,48
Há mais de 1 ano e 6 meses e há menos de 3 anos	44	6,32
Há mais de 3 anos e há menos de 4 anos	5	0,72
Há mais de 4 anos e há menos de 5 anos	2	0,29
Há mais de 5 anos e há menos de 10 anos	12	1,72
Há mais de 10 anos	3	0,43
Total	696	100,00

Percentual – tempo de acolhimento.


**Motivo de desligamento.**

Motivo	nº de c/a	%	feminino	masculino
Reintegração aos genitores	330	47,41	161	169
Evasão	151	21,70	74	77
Colocação em família substituta (Desativado e Desmembrado em 2018)	69	9,91	31	38
Transferência para outro regime de atendimento	42	6,03	16	26
Guarda ou tutela para família extensa (a partir de 2018)	41	5,89	29	12
Maioridade	26	3,74	11	15
Transferência para outro serviço de acolhimento institucional	12	1,72	6	6
Guarda ou Tutela para terceiros (a partir de 2018)	10	1,44	3	7
Óbito	4	0,57	1	3
Recambiamento ao Município de Origem	3	0,43	1	2
Retirada da instituição sem ordem judicial	3	0,43	3	0
Recambiamento para o Estado de Origem	2	0,29	2	0
Adoção (a partir de 2018)	2	0,29	1	1
Emancipação	1	0,14	1	0
Total	696	100,00	340	356

Observação: A partir de 2018 o motivo "Colocação em família substituta" foi desmembrado em "Adoção", Guarda ou Tutela para terceiros" e "Guarda ou Tutela para família extensa".



Dos indicadores que podem contribuir para a definição da situação jurídica das crianças e adolescentes acolhidos.

Relação entre visitação e Ação de Destituição do Poder Familiar (DPF).

Detalhamento da visitação	número de c/a	%	número de c/a com DPF	% de c/a com DPF	número de c/a sem DPF	% de c/a sem DPF
diária	2	8,33	0	0,00	2	100,00
semanal	14	58,33	4	28,57	10	71,43
sem visita	8	33,33	4	50,00	4	50,00
Total	24	100,00	8	33,33	16	66,67

Faixa etária das crianças e adolescentes sem visita.

Faixa Etária	número de c/a	%	número de c/a com DPF	% de c/a com DPF	número de c/a sem DPF	% de c/a sem DPF
0 a 6	1	12,50	0	0,00	1	100,00
7 a 11	2	25,00	2	100,00	0	0,00
12 a 15	3	37,50	1	33,33	2	66,67
16 a 18	2	25,00	1	50,00	1	50,00
Total	8	100,00	4	50,00	4	50,00

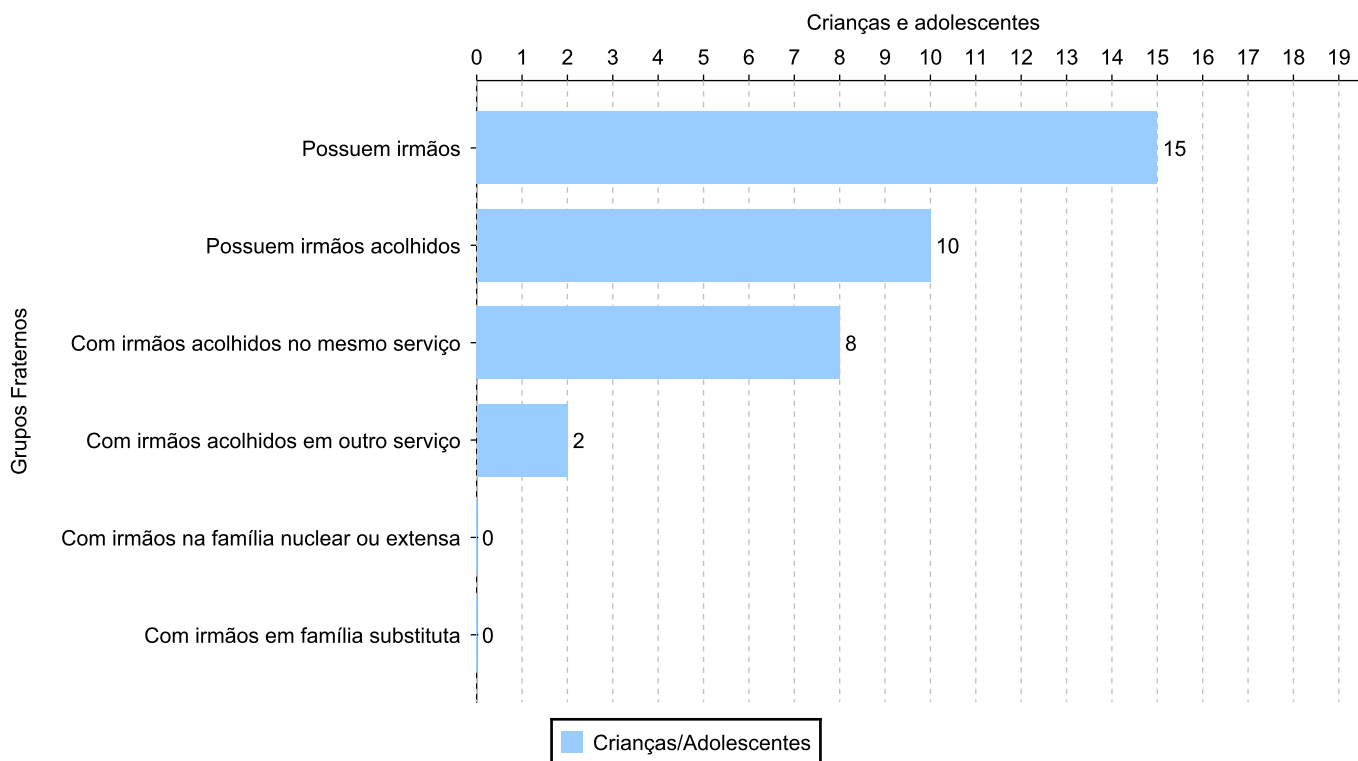
Vínculos biológicos das crianças e adolescentes acolhidos

Situação	número de c/a	%	número de c/a com DPF	% de c/a com DPF	número de c/a sem DPF	% de c/a sem DPF
Pai e/ou mãe vivo(s)	23	95,83	7	30,43	16	69,57
DPF com trânsito em julgado	1	4,17	1	100,00	0	0,00
Total	24	100,00	8	33,33	16	66,67

Crianças e adolescentes acolhidos distribuídos por grupo fraterno.

Grupo	número de c/a
Possuem irmãos	15
Possuem irmãos acolhidos	10
Com irmãos acolhidos no mesmo serviço	8
Com irmãos acolhidos em outro serviço	2
Com irmãos na família nuclear ou extensa	0
Com irmãos em família substituta	0

Distribuição das crianças e adolescentes acolhidos por grupo fraterno.



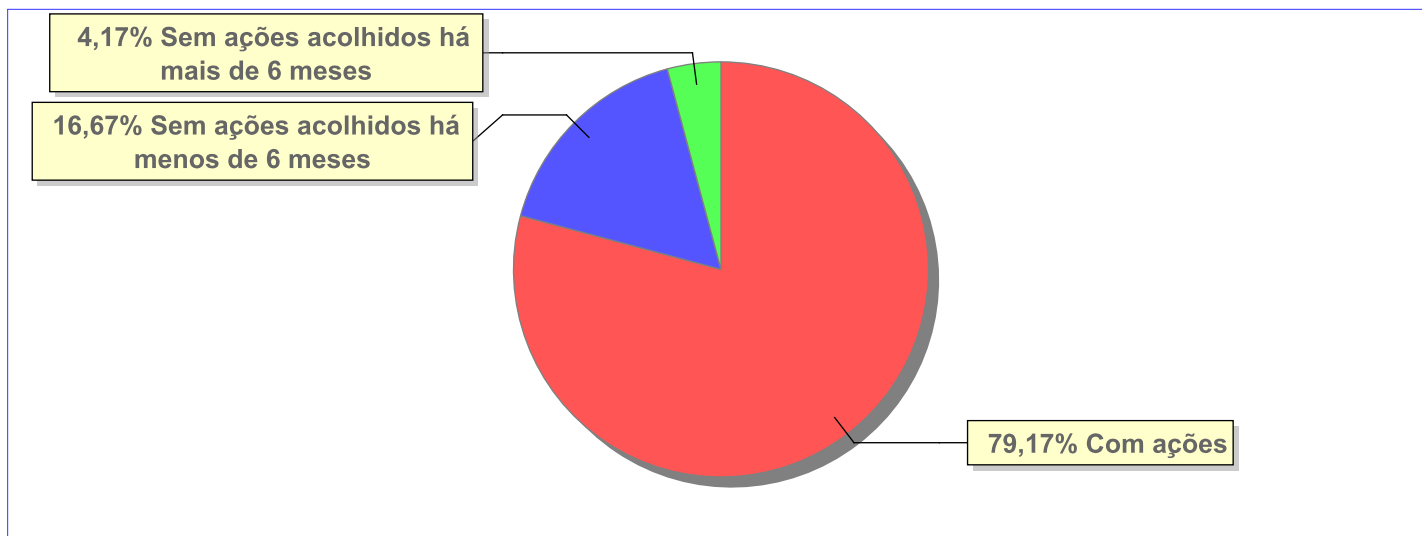


Perfil dos Aptos à adoção

Critério	Órfãos	DPF	Pais Desconhecidos	Entrega Voluntária	Total
Sexo					
Feminino	0	1	0	0	1
Total	0	1	0	0	1
Faixa Etária					
16 a 18	0	1	0	0	1
Total	0	1	0	0	1
Tempo de Acolhimento					
Há mais de 4 anos e há menos de 5 anos	0	1	0	0	1
Total	0	1	0	0	1
Deficiências					
Não	0	1	0	0	1
Total	0	1	0	0	1
Doenças					
Sim	0	1	0	0	1
Total	0	1	0	0	1
Cor/Raça					
Preta	0	1	0	0	1
Raça Negra	0	1	0	0	1
Total	0	1	0	0	1

Panorama e detalhamento da situação das crianças e adolescentes no sistema de justiça

Critério	número de c/a	%
Panorama da situação da c/a no sistema de justiça		
Com ações judiciais	19	79,17
Sem ações judiciais	5	20,83
Total	24	100,00
Acompanhamento no âmbito da PJIJ de crianças e adolescentes sem ações		
Sem P.A. acolhidos há mais de 6 meses	1	20,00
Sem P.A. acolhidos há menos de 6 meses	4	80,00
Total	5	100,00
Acompanhamento no âmbito do Poder Judiciário		
com ações judiciais	19	79,17
com procedimentos judiciais	3	12,50
sem ações e sem procedimentos judiciais	2	8,33
Total	24	100,00

Distribuição percentual de ações.


Ações Judiciais	nº de ações	%
Representação em face dos pais ou responsável (Art. 249, ECA)	17	54,84
Ação de Destituição do Poder Familiar	8	25,81
Ação de Alimentos em face dos pais ou responsável	3	9,68
Ação de Guarda Judicial	2	6,45
Ação Civil Pública para proteção de direito individual (moradia, inclusão em programa)	1	3,23
Total	31	100,00



Evolução do tempo médio de acolhimento (em meses) das c/a desligadas

Motivo do Desligamento	Média	2011	2012	2013	2014	2015	2016	2017	2018	2019	2020
Reintegração aos genitores	7	8	3	5	6	2	12	11	8	6	12
Evasão	7	10	4	3	8	11	9	1	13	5	10
Colocação em família substituta (Desativado e Desmembrado em 2018)	9	10	12	9	11	2	6	11	5	-	-
Guarda ou tutela para família extensa (a partir de 2018)	5	-	2	-	-	4	3	6	3	1	9
Transferência para outro regime de atendimento	8	2	0	3	5	13	6	1	116	-	-
Maioridade	19	25	13	0	-	-	-	8	11	13	48
Guarda ou Tutela para terceiros (a partir de 2018)	9	-	-	-	-	-	-	-	2	10	11
Óbito	15	19	-	-	-	-	-	18	-	4	-
Recambiamento ao Município de Origem	0	-	-	-	-	-	-	-	-	1	0
Retirada da instituição sem ordem judicial	3	-	-	-	-	-	-	-	-	3	-
Adoção (a partir de 2018)	2	-	-	-	-	-	-	-	-	1	3
Recambiamento para o Estado de Origem	5	-	-	-	-	-	-	5	4	-	-
Emancipação	25	-	-	-	-	-	-	-	-	25	-

Evolução do tempo médio de acolhimento das c/a desligadas (principais motivos)

