



Distribuição da população infantojuvenil acolhida

Total das entidades de acolhimento institucional e Equipe de acompanhamento do Projeto Família Acolhedora (CREAS), das crianças e adolescentes inseridos nesses regimes, das crianças e adolescentes aptos à adoção, das crianças e adolescentes sem registro civil de nascimento e das crianças e adolescentes sem visita.

Atendimento	número de entidades	número de c/a	% de c/a no Estado	aptos à adoção	% aptos à adoção	Sem RCN	Sem Visita
ANGRA DOS REIS	1	23	100,00	1	4,35	0	7
Serviço de Acolhimento Institucional/ Modalidade Abrigo Institucional	1	23	100,00	1	4,35	0	7

**Origem da população infantojuvenil acolhida no Município.**

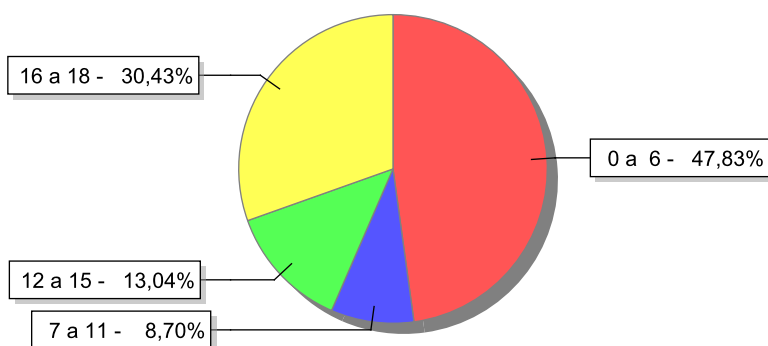
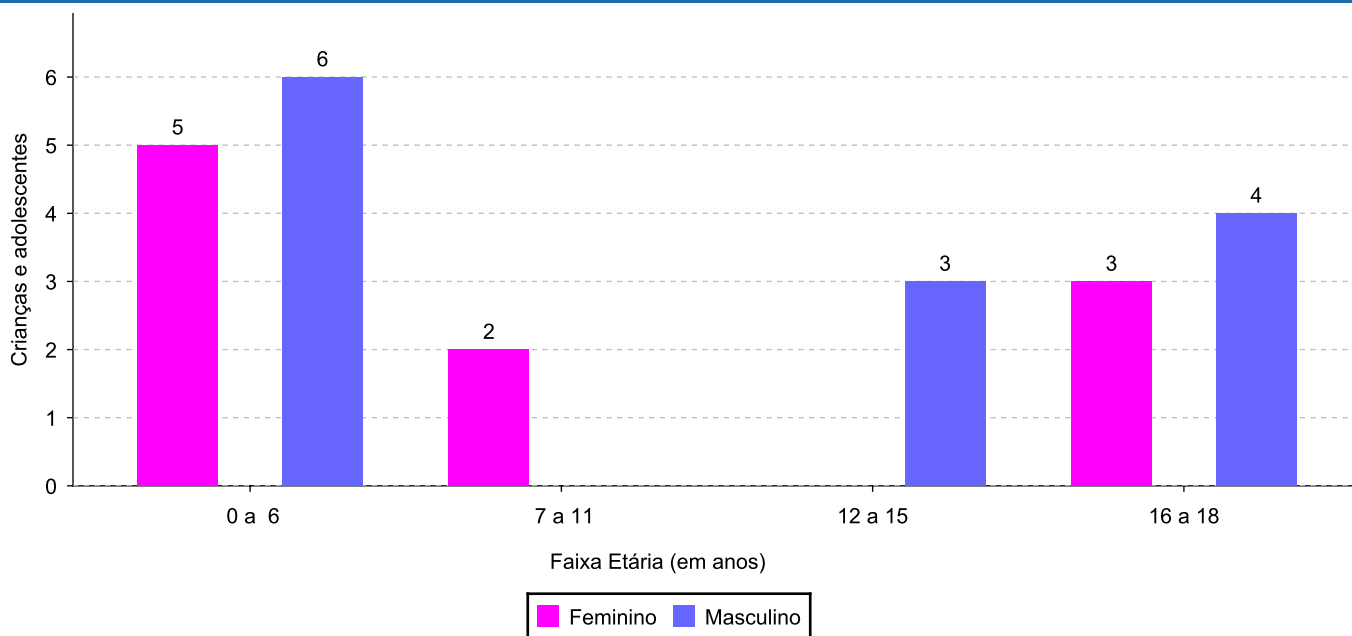
Município	Acolhidos	%
Angra dos Reis	22	95,65
Vassouras	1	4,35
Total	23	100,00

Distribuição da população infantojuvenil oriunda do Município analisado, acolhida pelos demais Municípios do Estado.

Município de localização do acolhido	Acolhidos	%
Niterói	1	50,00
Paraty	1	50,00
Total	2	100,00

**Indicadores de faixa etária, sexo, cor/raça/etnia e escolaridade das crianças e adolescentes acolhidos.****Faixa etária e sexo das crianças e adolescentes acolhidos.**

Faixa etária	número de c/a	%	feminino	masculino
0 a 6	11	47,83	5	6
7 a 11	2	8,70	2	0
12 a 15	3	13,04	0	3
16 a 18	7	30,43	3	4
Total	23	100,00	10	13

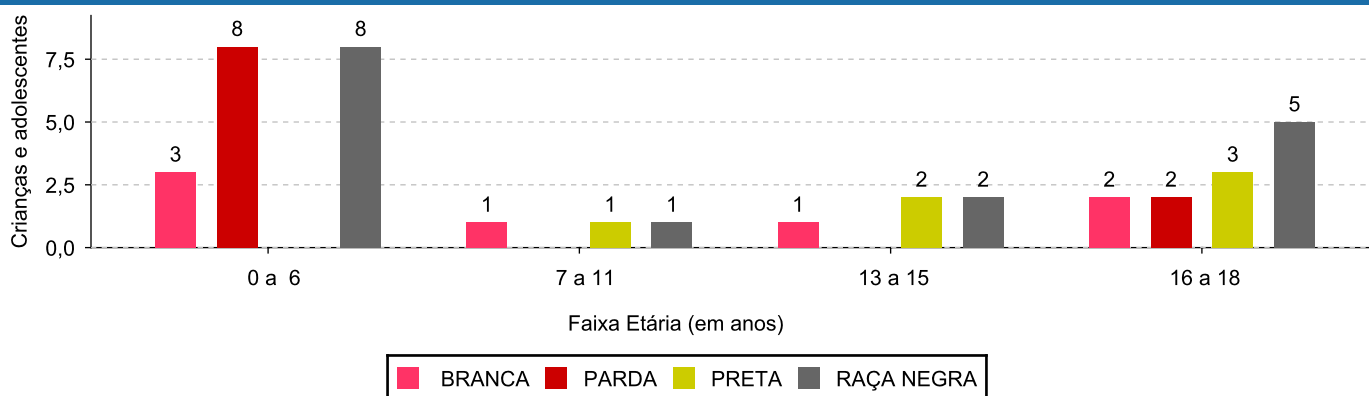
Percentual de crianças e adolescentes acolhidos por faixa etária.**Distribuição das crianças e adolescentes acolhidos por sexo e faixa etária.**



Cor/raça/etnia e faixa etária das crianças e adolescentes acolhidos.

Faixa Etária	nº de c/a	%	Branca	Amarela	Preta	Parda	Raça Negra	Indigena	Ignorado
0 a 6	11	47,83	3	0	0	8	8	0	0
7 a 11	2	8,70	1	0	1	0	1	0	0
12 a 15	3	13,04	1	0	2	0	2	0	0
16 a 18	7	30,43	2	0	3	2	5	0	0
Total	23	100,00	7	0	6	10	16	0	0

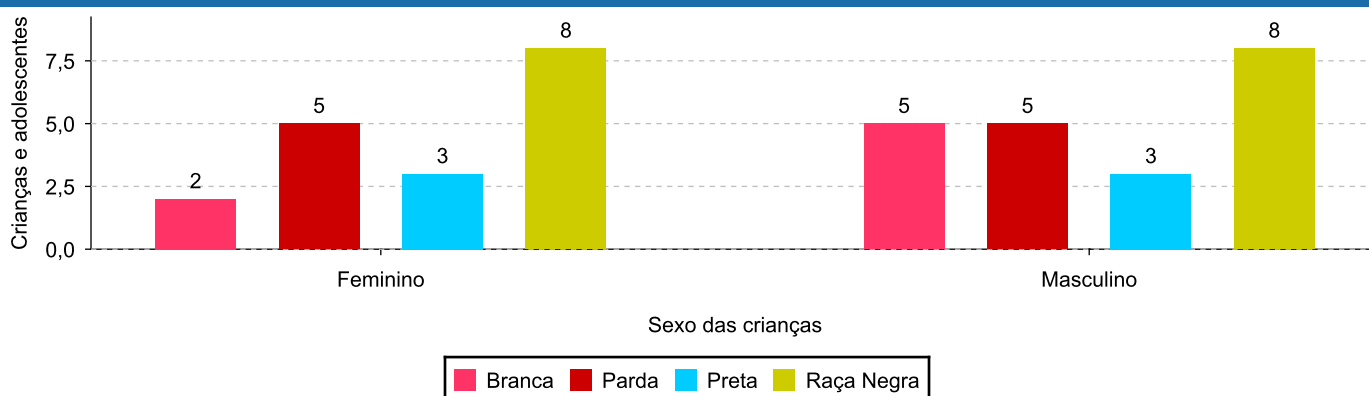
Distribuição das crianças e adolescentes acolhidos por cor/raça/etnia e faixa etária.



Cor/Raça/Etnia e sexo das crianças e adolescentes acolhidos.

Cor/raça/etnia	número de c/a	%	feminino	masculino
Raça Negra	16	69,57	8	8
Parda	10	43,48	5	5
Branca	7	30,43	2	5
Preta	6	26,09	3	3
Total	23	100,00	10	13

Distribuição das crianças e adolescentes acolhidos por cor/raça/etnia e sexo.

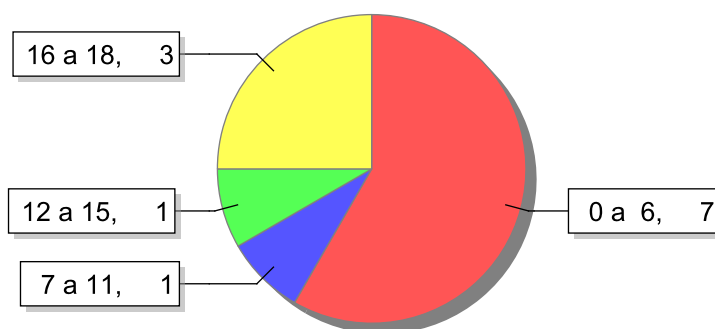




Escolaridade das crianças e adolescentes acolhidos, por faixa etária.

Faixa etária	Estuda	%	Não Estuda	%	Total	%
0 a 6	4	36,36	7	63,64	11	100,00
7 a 11	1	50,00	1	50,00	2	100,00
12 a 15	2	66,67	1	33,33	3	100,00
16 a 18	4	57,14	3	42,86	7	100,00
Total	11	47,83	12	52,17	23	100,00

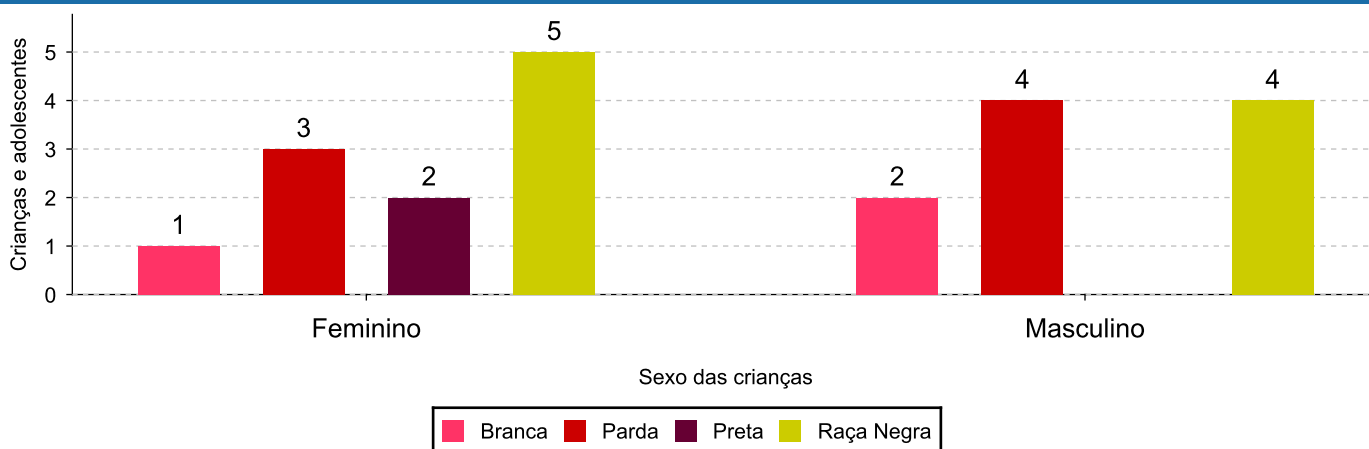
Faixas etárias (em números) das crianças e adolescentes que não estudam.



Indicadores de cor/raça/etnia e sexo das crianças e adolescentes acolhidos que não estudam.

Cor/Raça/Etnia	número de c/a	%	feminino	masculino
Raça Negra	9	75,00	5	4
Parda	7	58,33	3	4
Branca	3	25,00	1	2
Preta	2	16,67	2	0
Total	12	100,00	6	6

Cor/Raça/Etnia e sexo das crianças e adolescentes que não estudam.





Dos indicadores de deficiência e saúde.

Crianças e Adolescentes portadores de necessidades especiais.

Apresentam deficiência	número de c/a	%
Sim	3	13,04
Não	20	86,96
Total	23	100,00

Detalhamento das crianças e adolescentes portadores de necessidades especiais.

Categoria	nº de c/a	%
Deficiência mental	3	100,00
Total	3	100,00

Crianças e Adolescentes acolhidos que necessitam de tratamento de saúde especial.

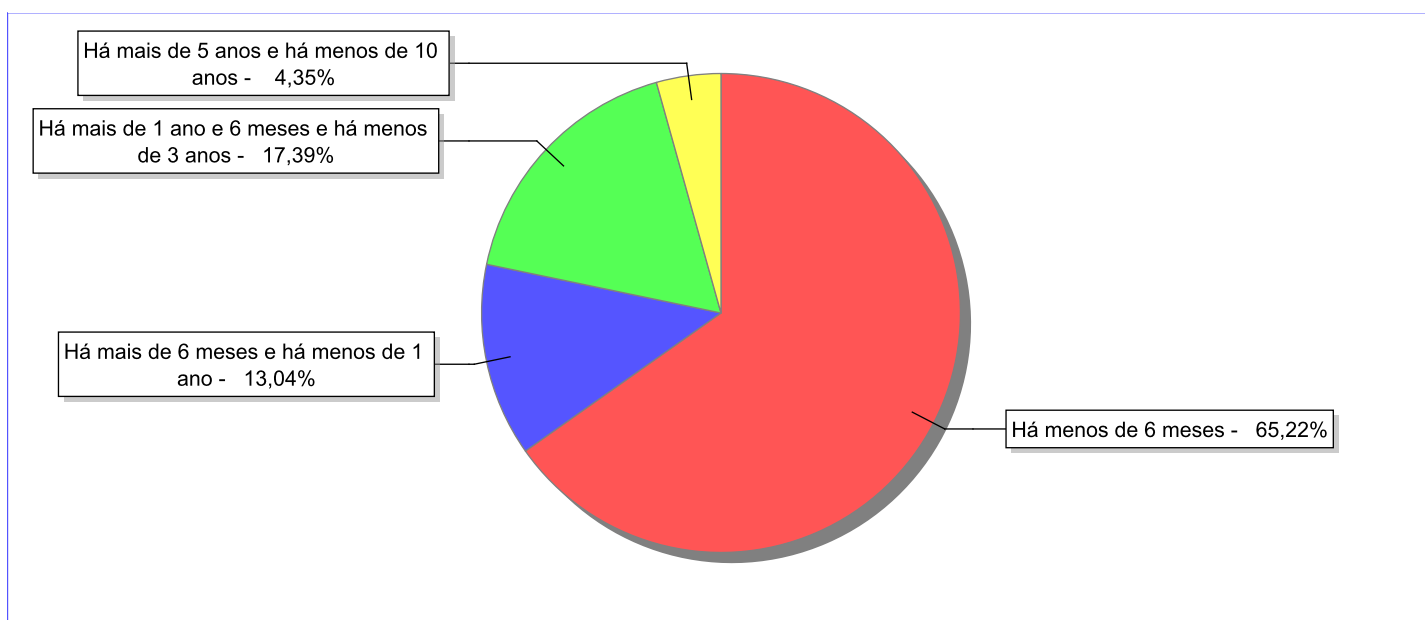
Necessidade de tratamento de saúde especial	número de c/a	%
Sim	4	17,39
Não	19	82,61
Total	23	100,00


Doenças mais comuns.

Doenças mais comuns	Incidência	%
Acompanhamento psicológico	1	25,00
Síndrome do Alcoolismo Fetal	1	25,00
Autismo	1	25,00
Acompanhamento Psiquiátrico	1	25,00
Total	4	100,00

**Dos indicadores de período e motivo de acolhimento / desligamento.****Tempo de institucionalização das crianças e adolescentes que se encontram em regime de acolhimento institucional ou familiar.**

C/A acolhidos	nº de c/a	%
Há menos de 6 meses	15	65,22
Há mais de 6 meses e há menos de 1 ano	3	13,04
Há mais de 1 ano e 6 meses e há menos de 3 anos	4	17,39
Há mais de 5 anos e há menos de 10 anos	1	4,35
Total	23	100,00

Percentual – tempo de acolhimento.

**Motivo de acolhimento.**

Motivo	nº de c/a	%	feminino	masculino
Negligência	11	47,83	4	7
Abusos físicos ou psicológicos contra a criança ou adolescente	4	17,39	1	3
Abandono pelos pais ou responsáveis	2	8,70	2	0
Reintegração aos genitores mal sucedida (a partir de 2018)	2	8,70	1	1
Em razão de sua conduta	1	4,35	1	0
Responsável impossibilitado de cuidar por motivo de doença	1	4,35	0	1
Devolução por tentativa de colocação familiar mal sucedida (Desativado e Desmembrado em 2018)	1	4,35	0	1
Situação de Rua	1	4,35	1	0
Total	23	100,00	10	13

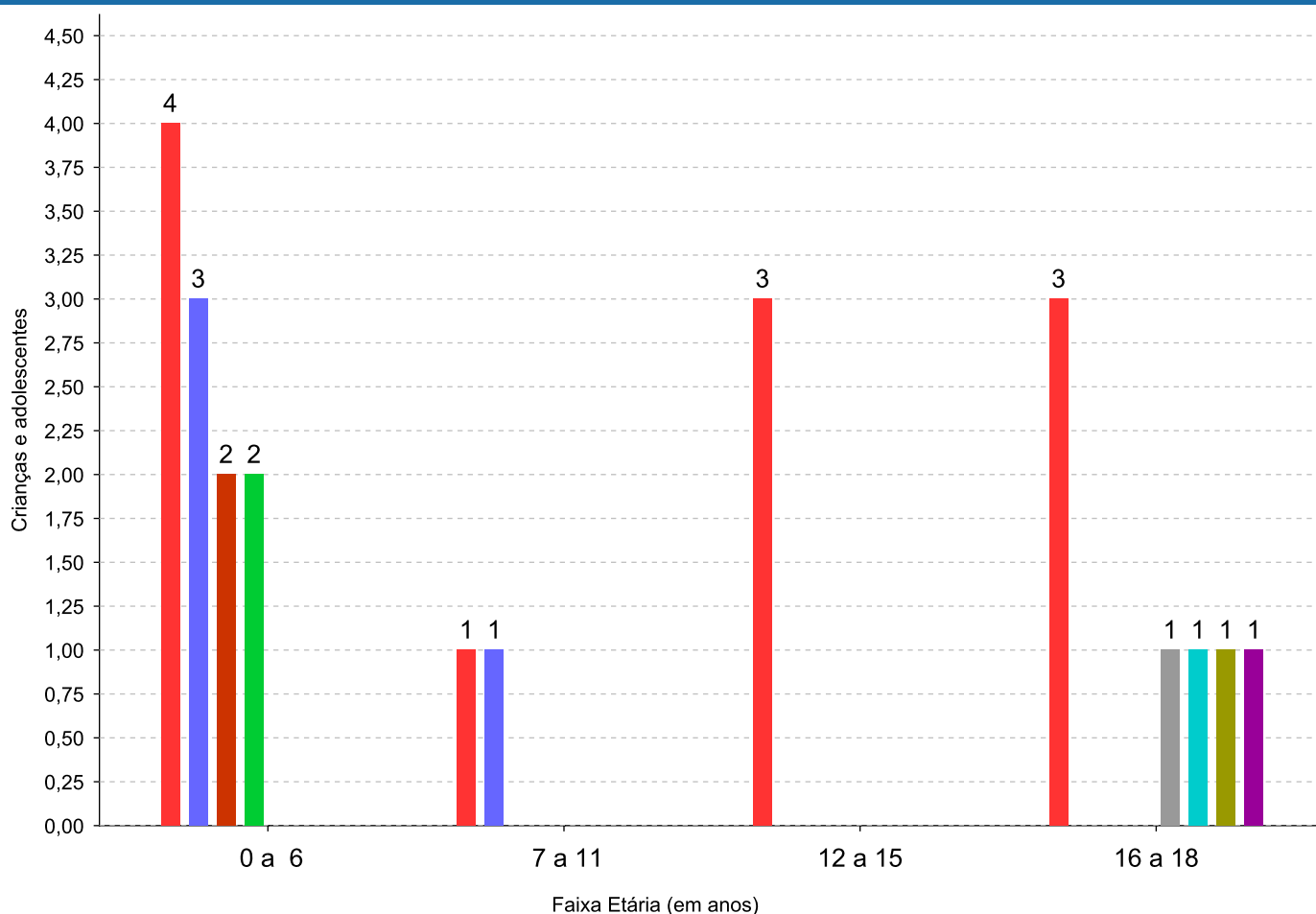
Observação: A partir de 2018 o motivo "Devolução por tentativa de colocação familiar mal sucedida" foi desmembrado em "Adoção mal sucedida", "Guarda ou Tutela para terceiros mal sucedida" e "Guarda ou Tutela para família extensa mal sucedida".



Motivo de acolhimento por faixa etária (% do motivo em cada faixa).


Motivo	nº de c/a	%	0 a 6	%	7 a 11	%	12 a 15	%	16 a 18	%
Negligência	11	47,83	4	36,36	1	50,00	3	100,00	3	42,86
Abusos físicos ou psicológicos contra a criança ou adolescente	4	17,39	3	27,27	1	50,00	0	0,00	0	0,00
Abandono pelos pais ou responsáveis	2	8,70	2	18,18	0	0,00	0	0,00	0	0,00
Reintegração aos genitores mal sucedida (a partir de 2018)	2	8,70	2	18,18	0	0,00	0	0,00	0	0,00
Em razão de sua conduta	1	4,35	0	0,00	0	0,00	0	0,00	1	14,29
Responsável impossibilitado de cuidar por motivo de doença	1	4,35	0	0,00	0	0,00	0	0,00	1	14,29
Devolução por tentativa de colocação familiar mal sucedida (Desativado e Desmembrado em 2018)	1	4,35	0	0,00	0	0,00	0	0,00	1	14,29
Situação de Rua	1	4,35	0	0,00	0	0,00	0	0,00	1	14,29
Total	23	100,00	11	100,00	2	100,00	3	100,00	7	100,00

Motivos de acolhimento com maior incidência para cada faixa etária.



■ Negligência
 ■ Abusos físicos ou psicológicos contra a criança ou adolescente
 ■ Abandono pelos pais ou responsáveis
 ■ Reintegração aos genitores mal sucedida (a partir de 2018)
 ■ Em razão de sua conduta
 ■ Devolução por tentativa de colocação familiar mal sucedida (Desativado e Desmembrado em 2018)
 ■ Situação de Rua
 ■ Responsável impossibilitado de cuidar por motivo de doença

Observação: A partir de 2018 o motivo "Devolução por tentativa de colocação familiar mal sucedida" foi desmembrado em "Adoção mal sucedida", "Guarda ou Tutela para terceiros mal sucedida" e "Guarda ou Tutela para família extensa mal sucedida".


Motivo de acolhimento por faixa etária (% da faixa em cada motivo).

Motivo	nº de c/a	0 a 6	%	7 a 11	%	12 a 15	%	16 a 18	%
Negligência	11	4	36,36	1	9,09	3	27,27	3	27,27
Abusos físicos ou psicológicos contra a criança ou adolescente	4	3	75,00	1	25,00	0	0,00	0	0,00
Abandono pelos pais ou responsáveis	2	2	100,00	0	0,00	0	0,00	0	0,00
Reintegração aos genitores mal sucedida (a partir de 2018)	2	2	100,00	0	0,00	0	0,00	0	0,00
Em razão de sua conduta	1	0	0,00	0	0,00	0	0,00	1	100,00
Responsável impossibilitado de cuidar por motivo de doença	1	0	0,00	0	0,00	0	0,00	1	100,00
Devolução por tentativa de colocação familiar mal sucedida (Desativado e Desmembrado em 2018)	1	0	0,00	0	0,00	0	0,00	1	100,00
Situação de Rua	1	0	0,00	0	0,00	0	0,00	1	100,00
Total	23	11	47,82	2	8,69	3	13,04	7	30,45

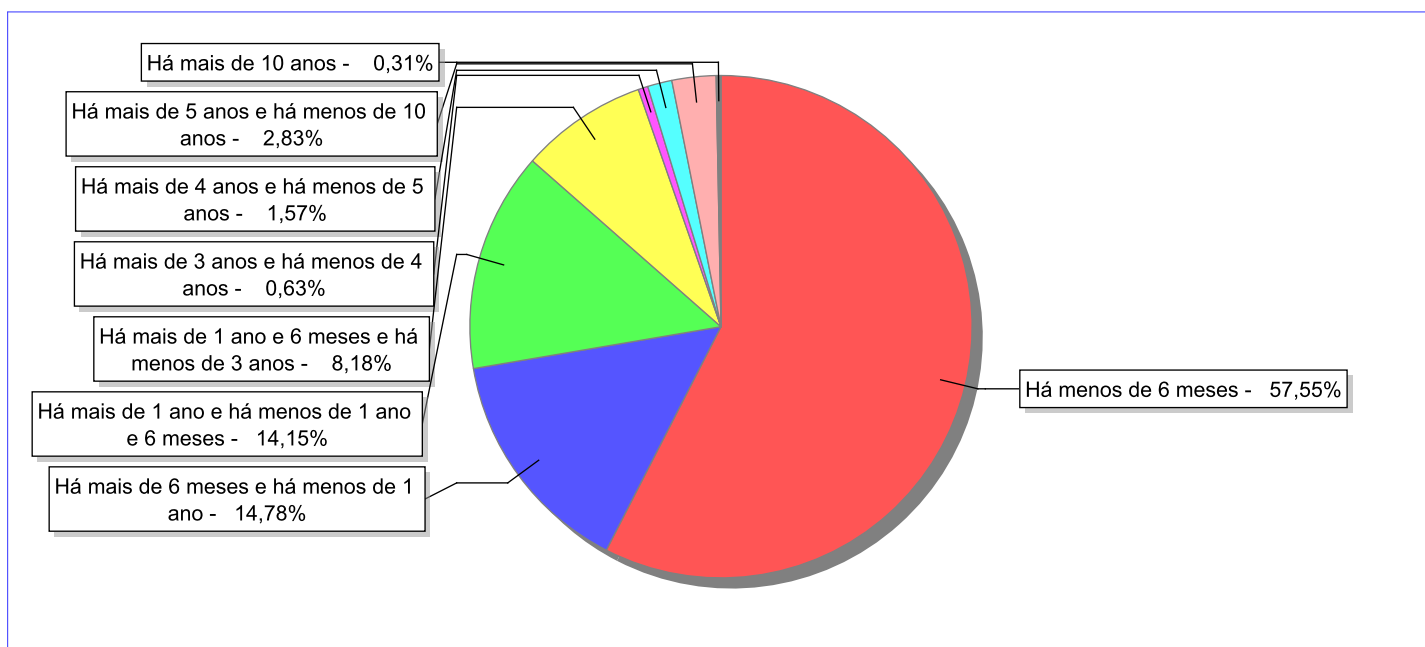
Observação: A partir de 2018 o motivo "Devolução por tentativa de colocação familiar mal sucedida" foi desmembrado em "Adoção mal sucedida", "Guarda ou Tutela para terceiros mal sucedida" e "Guarda ou Tutela para família extensa mal sucedida".

Tempo de institucionalização das crianças e adolescentes que se desligaram (*) do regime de acolhimento institucional ou familiar.

(*) Refere-se a crianças e adolescentes desligados a partir de 2008 e que não foram acolhidos novamente.

C/A desligados	nº de c/a	%
Há menos de 6 meses	183	57,55
Há mais de 6 meses e há menos de 1 ano	47	14,78
Há mais de 1 ano e há menos de 1 ano e 6 meses	45	14,15
Há mais de 1 ano e 6 meses e há menos de 3 anos	26	8,18
Há mais de 3 anos e há menos de 4 anos	2	0,63
Há mais de 4 anos e há menos de 5 anos	5	1,57
Há mais de 5 anos e há menos de 10 anos	9	2,83
Há mais de 10 anos	1	0,31
Total	318	100,00

Percentual – tempo de acolhimento.



**Motivo de desligamento.**

Motivo	nº de c/a	%	feminino	masculino
Reintegração aos genitores	197	61,95	105	92
Colocação em família substituta (Desativado e Desmembrado em 2018)	39	12,26	22	17
Evasão	29	9,12	15	14
Guarda ou tutela para família extensa (a partir de 2018)	21	6,60	9	12
Maioridade	15	4,72	6	9
Transferência para outro regime de atendimento	5	1,57	1	4
Recambiamento para o Estado de Origem	4	1,26	2	2
Transferência para outro serviço de acolhimento institucional	2	0,63	0	2
Adoção (a partir de 2018)	2	0,63	1	1
Recambiamento ao Município de Origem	2	0,63	2	0
Óbito	1	0,31	1	0
Guarda ou Tutela para terceiros (a partir de 2018)	1	0,31	0	1
Total	318	100,00	164	154

Observação: A partir de 2018 o motivo "Colocação em família substituta" foi desmembrado em "Adoção", Guarda ou Tutela para terceiros" e "Guarda ou Tutela para família extensa".

**Dos indicadores que podem contribuir para a definição da situação jurídica das crianças e adolescentes acolhidos.****Relação entre visitação e Ação de Destituição do Poder Familiar (DPF).**

Detalhamento da visitação	número de c/a	%	número de c/a com DPF	% de c/a com DPF	número de c/a sem DPF	% de c/a sem DPF
diária	1	4,35	0	0,00	1	100,00
semanal	12	52,17	3	25,00	9	75,00
quinzenal	3	13,04	0	0,00	3	100,00
sem visita	7	30,43	1	14,29	6	85,71
Total	23	100,00	4	17,39	19	82,61

Faixa etária das crianças e adolescentes sem visita.

Faixa Etária	número de c/a	%	número de c/a com DPF	% de c/a com DPF	número de c/a sem DPF	% de c/a sem DPF
0 a 6	5	71,43	1	20,00	4	80,00
16 a 18	2	28,57	0	0,00	2	100,00
Total	7	100,00	1	14,29	6	85,72

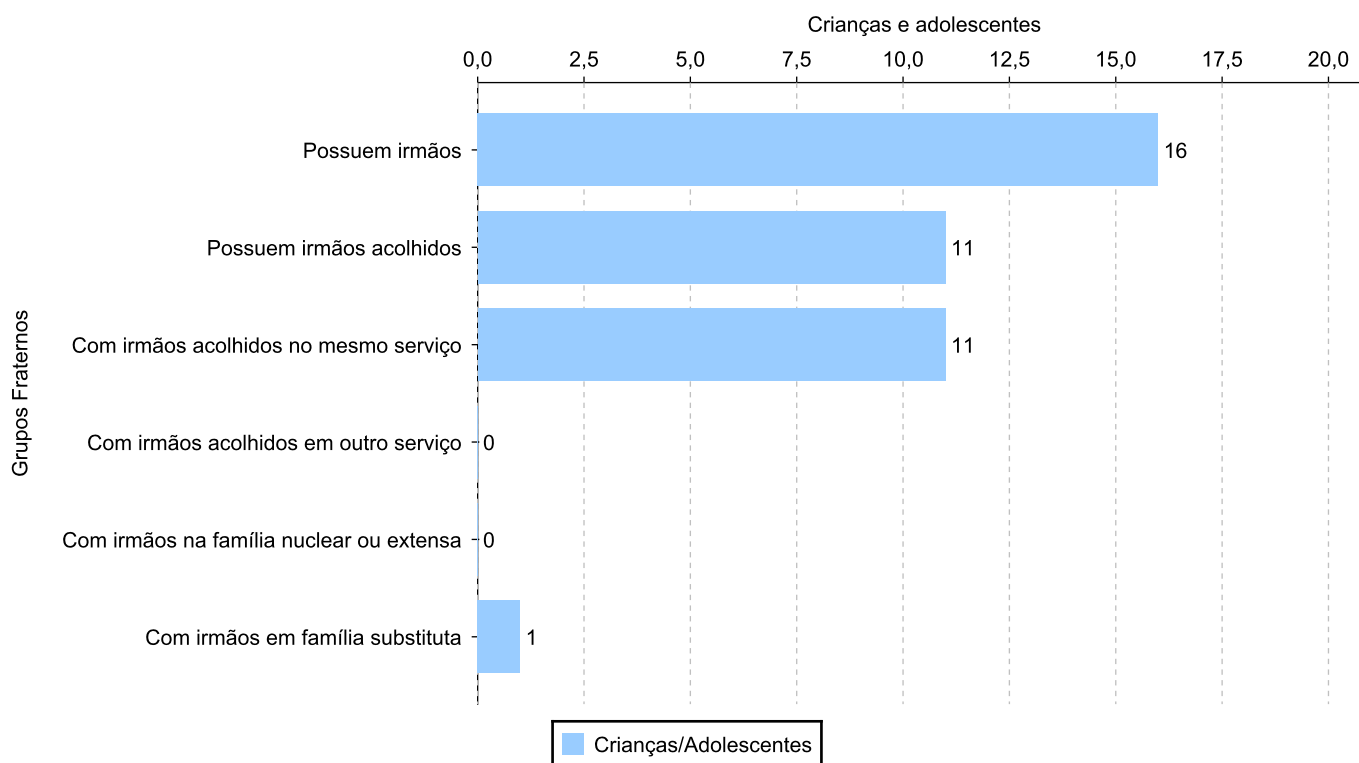
Vínculos biológicos das crianças e adolescentes acolhidos

Situação	número de c/a	%	número de c/a com DPF	% de c/a com DPF	número de c/a sem DPF	% de c/a sem DPF
Pai e/ou mãe vivo(s)	22	95,65	4	18,18	18	81,82
Órfãos	1	4,35	0	0,00	1	100,00
Total	23	100,00	4	17,39	19	82,61

Crianças e adolescentes acolhidos distribuídos por grupo fraterno.

Grupo	número de c/a
Possuem irmãos	16
Possuem irmãos acolhidos	11
Com irmãos acolhidos no mesmo serviço	11
Com irmãos acolhidos em outro serviço	0
Com irmãos na família nuclear ou extensa	0
Com irmãos em família substituta	1

Distribuição das crianças e adolescentes acolhidos por grupo fraterno.



**Perfil dos Aptos à adoção**

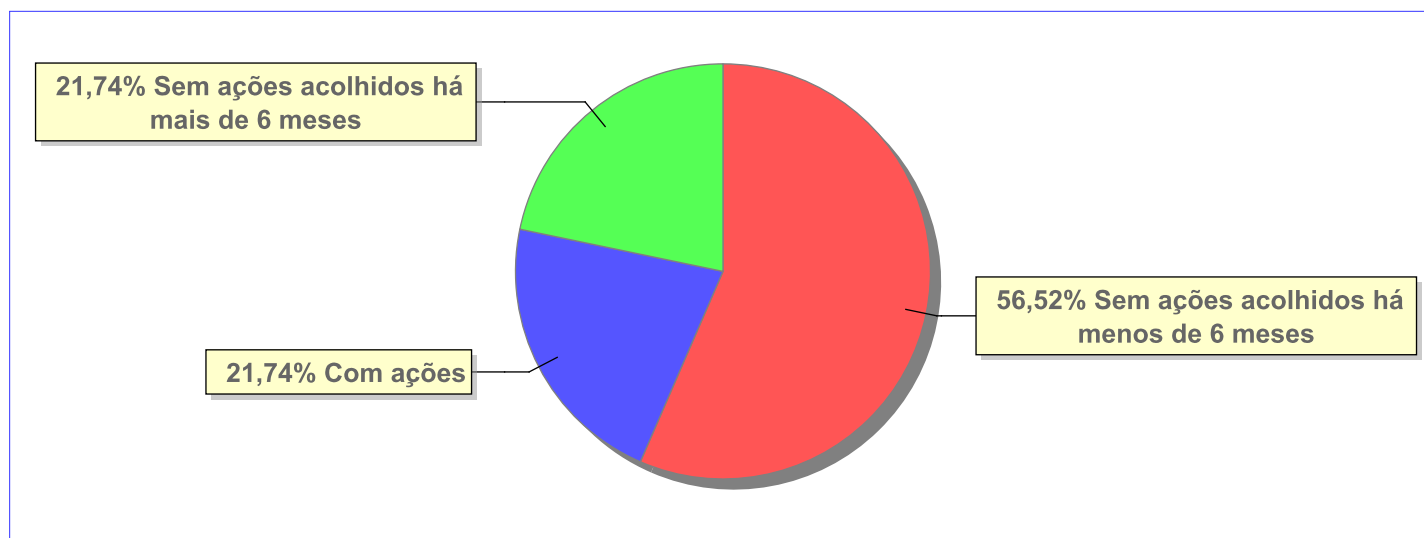
Critério	Órfãos	DPF	Pais Desconhecidos	Entrega Voluntária	Total
Sexo					
Masculino	1	0	0	0	1
Total	1	0	0	0	1
Faixa Etária					
16 a 18	1	0	0	0	1
Total	1	0	0	0	1
Tempo de Acolhimento					
Há menos de 6 meses	1	0	0	0	1
Total	1	0	0	0	1
Deficiências					
Não	1	0	0	0	1
Total	1	0	0	0	1
Doenças					
Não	1	0	0	0	1
Total	1	0	0	0	1
Cor/Raça/Etnia					
Branca	1	0	0	0	1
Total	1	0	0	0	1



Panorama e detalhamento da situação das crianças e adolescentes no sistema de justiça

Critério	número de c/a	%
Panorama da situação da c/a no sistema de justiça		
Com ações judiciais	5	21,74
Sem ações judiciais	18	78,26
Total	23	100,00
Acompanhamento no âmbito da PJIJ de crianças e adolescentes sem ações		
Sem P.A. acolhidos há mais de 6 meses	5	27,78
Sem P.A. acolhidos há menos de 6 meses	13	72,22
Total	18	100,00
Acompanhamento no âmbito do Poder Judiciário		
com ações judiciais	5	21,74
com procedimentos judiciais	4	17,39
sem ações e sem procedimentos judiciais	14	60,87
Total	23	100,00

Distribuição percentual de ações.

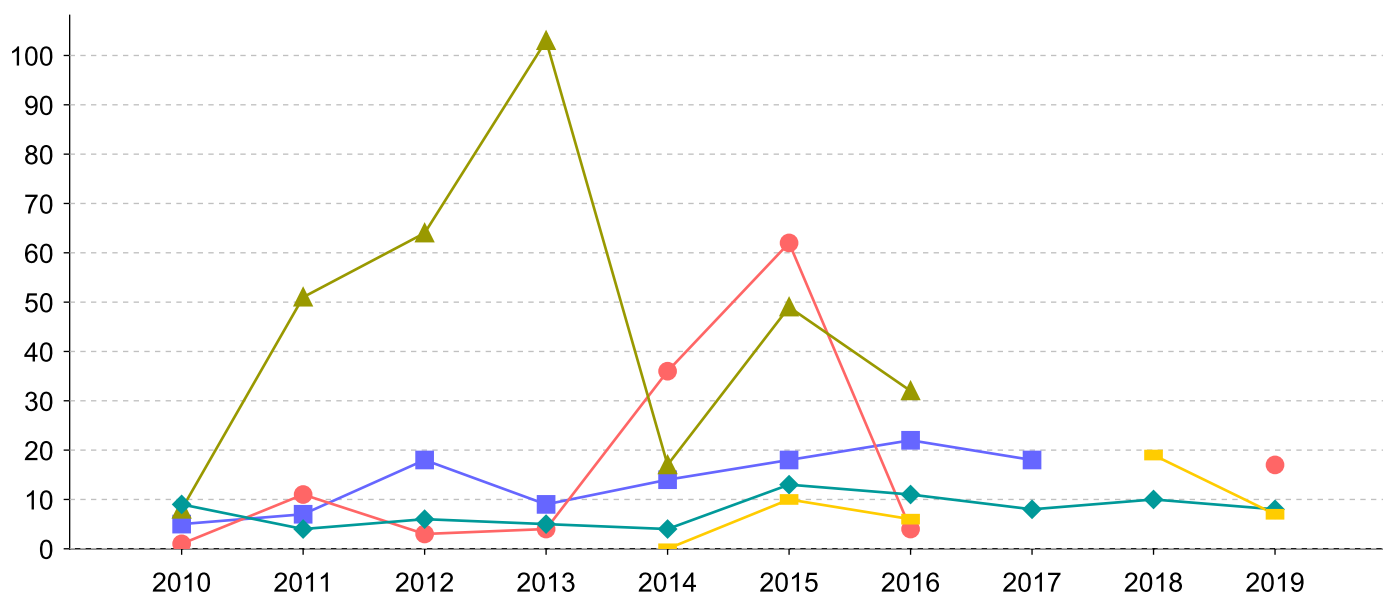


Ações Judiciais	nº de ações	%
Ação de Destituição do Poder Familiar	4	66,67
Ação de Alimentos em face dos pais ou responsável	1	16,67
Representação em face dos pais ou responsável (Art. 249, ECA)	1	16,67
Total	6	100,00

Evolução do tempo médio de acolhimento (em meses) das c/a desligadas

Motivo do Desligamento	Média	2010	2011	2012	2013	2014	2015	2016	2017	2018	2019
Reintegração aos genitores	7	9	4	6	5	4	13	11	8	10	8
Colocação em família substituta (Desativado e Desmembrado em 2018)	15	5	7	18	9	14	18	22	18	-	-
Evasão	11	1	11	3	4	36	62	4	-	-	17
Guarda ou tutela para família extensa (a partir de 2018)	8	-	-	-	-	0	10	6	-	19	7
Maioridade	53	8	51	64	103	17	49	32	-	-	-
Transferência para outro regime de atendimento	22	11	7	-	-	-	-	-	-	42	-
Recambiamento para o Estado de Origem	1	-	-	-	0	2	-	-	-	-	-
Adoção (a partir de 2018)	28	-	-	-	-	-	-	-	-	28	-
Recambiamento ao Município de Origem	0	-	-	-	-	-	-	-	0	-	-
Guarda ou Tutela para terceiros (a partir de 2018)	3	-	-	-	-	-	-	-	-	-	3

Evolução do tempo médio de acolhimento das c/a desligadas (principais motivos)



■ Colocação em família substituta (Desativado e Desmembrado em 2018)
 ● Evasão
 ▲ Maioridade
 ◆ Reintegração aos genitores
 ■ Guarda ou tutela para família extensa (a partir de 2018)



Distribuição da população infantojuvenil acolhida

Total das entidades de acolhimento institucional e Equipe de acompanhamento do Projeto Família Acolhedora (CREAS), das crianças e adolescentes inseridos nesses regimes, das crianças e adolescentes aptos à adoção, das crianças e adolescentes sem registro civil de nascimento e das crianças e adolescentes sem visita.

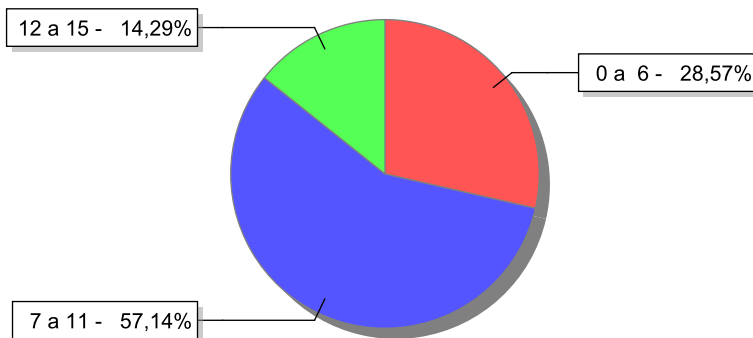
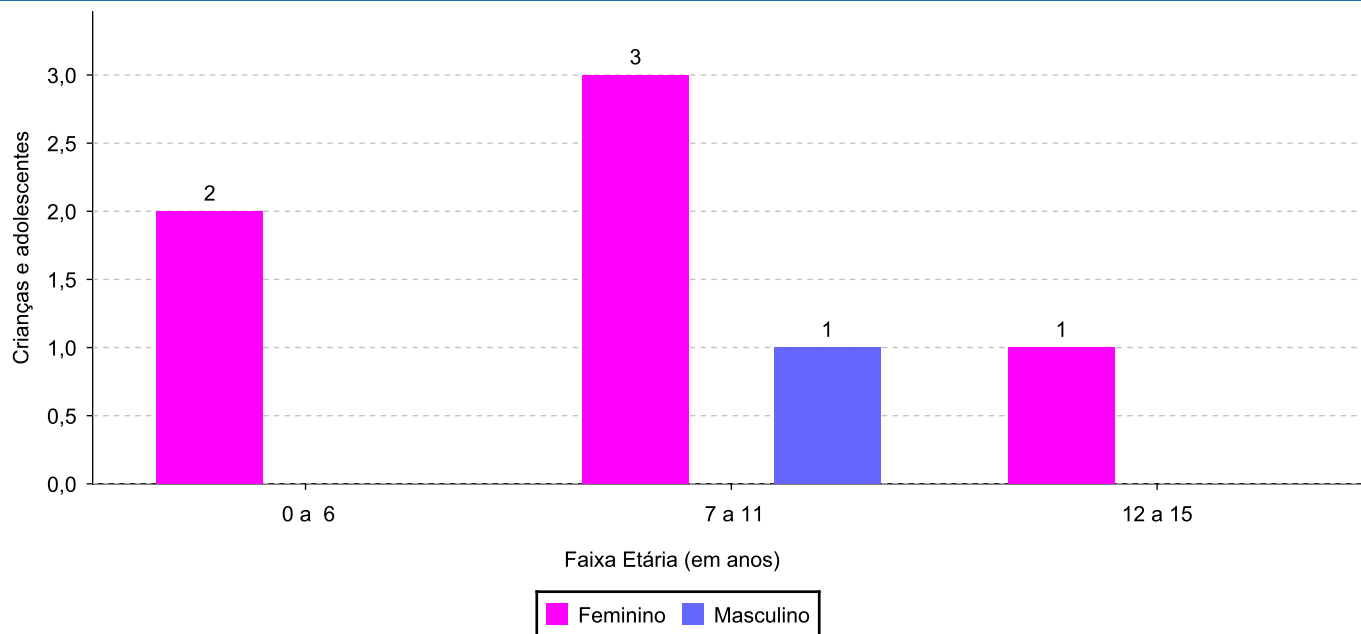
Atendimento	número de entidades	número de c/a	% de c/a no Estado	aptos à adoção	% aptos à adoção	Sem RCN	Sem Visita
APERIBÉ	1	7	100,00	0	0,00	0	2
Serviço de Acolhimento Institucional/Modalidade Casa-Lar	1	7	100,00	0	0,00	0	2

**Origem da população infantojuvenil acolhida no Município.**

Município	Acolhidos	%
Aperibé	7	100,00

**Indicadores de faixa etária, sexo, cor/raça/etnia e escolaridade das crianças e adolescentes acolhidos.****Faixa etária e sexo das crianças e adolescentes acolhidos.**

Faixa etária	número de c/a	%	feminino	masculino
0 a 6	2	28,57	2	0
7 a 11	4	57,14	3	1
12 a 15	1	14,29	1	0
Total	7	100,00	6	1

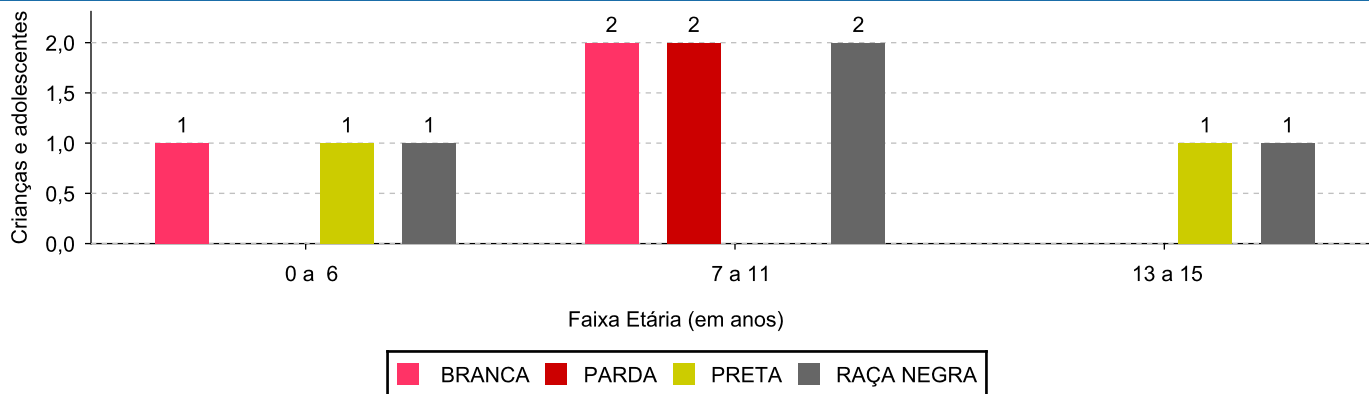
Percentual de crianças e adolescentes acolhidos por faixa etária.**Distribuição das crianças e adolescentes acolhidos por sexo e faixa etária.**



Cor/raça/etnia e faixa etária das crianças e adolescentes acolhidos.

Faixa Etária	nº de c/a	%	Branca	Amarela	Preta	Parda	Raça Negra	Indigena	Ignorado
0 a 6	2	28,57	1	0	1	0	1	0	0
7 a 11	4	57,14	2	0	0	2	2	0	0
12 a 15	1	14,29	0	0	1	0	1	0	0
Total	7	100,00	3	0	2	2	4	0	0

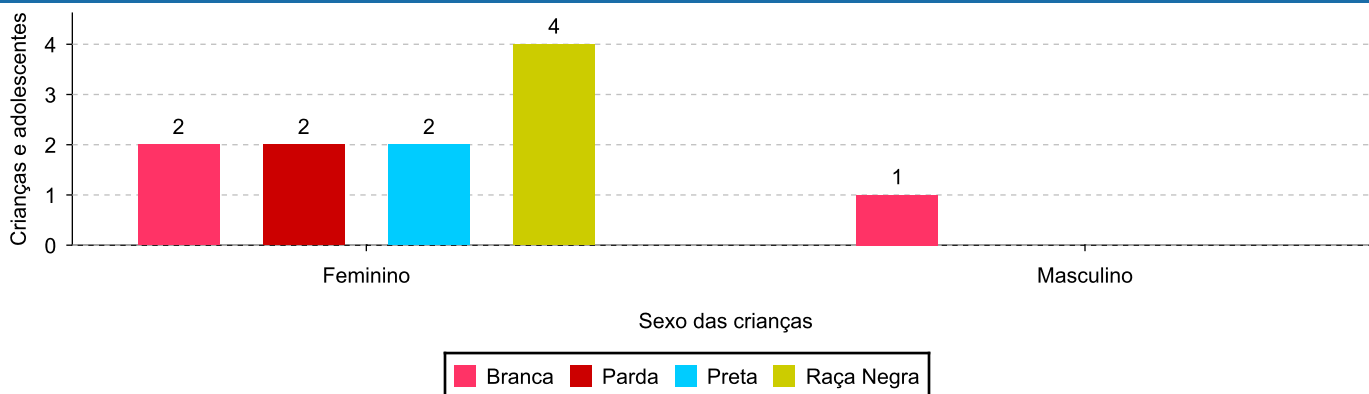
Distribuição das crianças e adolescentes acolhidos por cor/raça/etnia e faixa etária.



Cor/Raça/Etnia e sexo das crianças e adolescentes acolhidos.

Cor/raça/etnia	número de c/a	%	feminino	masculino
Raça Negra	4	57,14	4	0
Branca	3	42,86	2	1
Preta	2	28,57	2	0
Parda	2	28,57	2	0
Total	7	100,00	6	1

Distribuição das crianças e adolescentes acolhidos por cor/raça/etnia e sexo.



**Escolaridade das crianças e adolescentes acolhidos, por faixa etária.**

Faixa etária	Estuda	%	Não Estuda	%	Total	%
0 a 6	2	100,00	0	0,00	2	100,00
7 a 11	4	100,00	0	0,00	4	100,00
12 a 15	1	100,00	0	0,00	1	100,00
Total	7	100,00	0	0,00	7	100,00



Dos indicadores de deficiência e saúde.

Crianças e Adolescentes portadores de necessidades especiais.

Apresentam deficiência	número de c/a	%
Não	7	100,00
Total	7	100,00

Crianças e Adolescentes acolhidos que necessitam de tratamento de saúde especial.

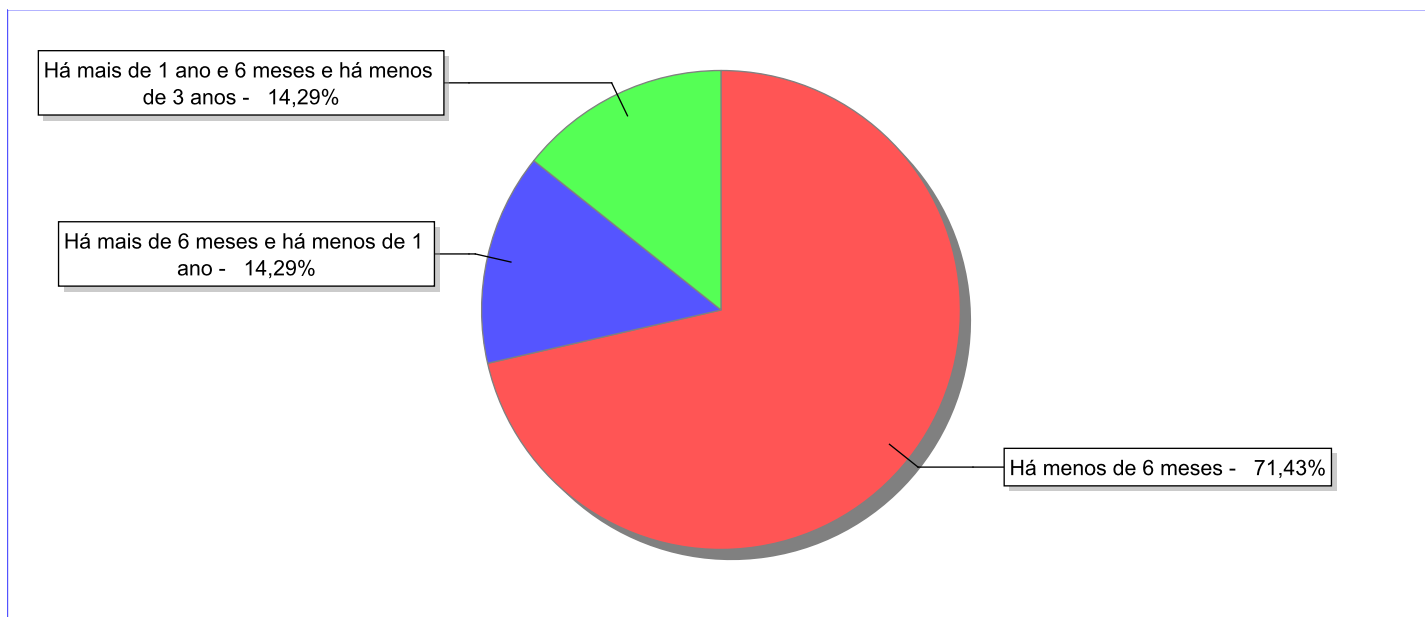
Necessidade de tratamento de saúde especial	número de c/a	%
Sim	2	28,57
Não	5	71,43
Total	7	100,00

Doenças mais comuns.

Doenças mais comuns	Incidência	%
Dificuldades psicomotoras (Tratamento fisioterápico)	1	50,00
Acompanhamento psicológico	1	50,00
Total	2	100,00

**Dos indicadores de período e motivo de acolhimento / desligamento.****Tempo de institucionalização das crianças e adolescentes que se encontram em regime de acolhimento institucional ou familiar.**

C/A acolhidos	nº de c/a	%
Há menos de 6 meses	5	71,43
Há mais de 6 meses e há menos de 1 ano	1	14,29
Há mais de 1 ano e 6 meses e há menos de 3 anos	1	14,29
Total	7	100,00

Percentual – tempo de acolhimento.

**Motivo de acolhimento.**

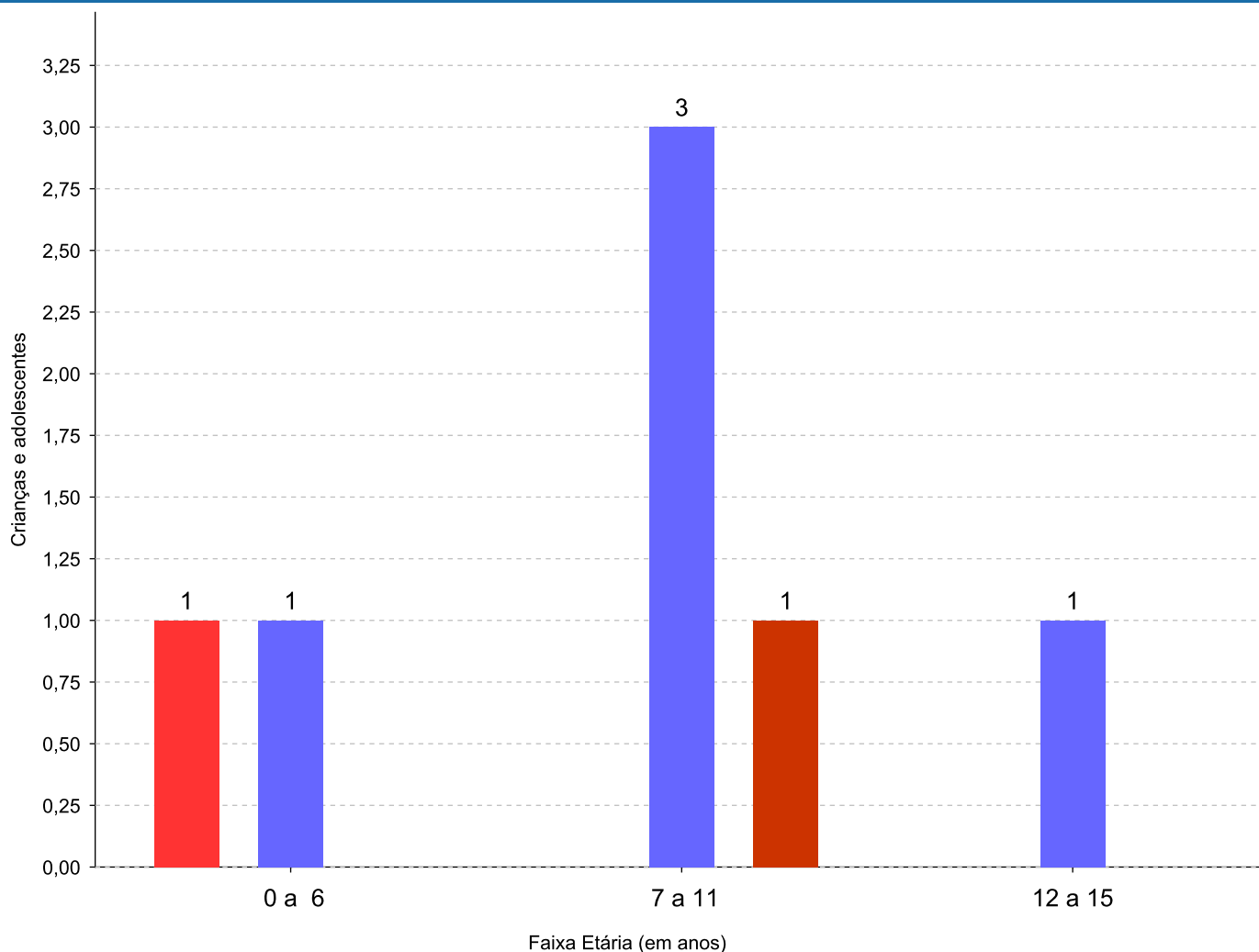
Motivo	nº de c/a	%	feminino	masculino
Abandono pelos pais ou responsáveis	5	71,43	4	1
Conflitos no ambiente familiar (Desativado em 2018)	1	14,29	1	0
Responsável impossibilitado de cuidar por motivo de doença	1	14,29	1	0
Total	7	100,00	6	1

Observação: A partir de 2018 o motivo "Devolução por tentativa de colocação familiar mal sucedida" foi desmembrado em "Adoção mal sucedida", "Guarda ou Tutela para terceiros mal sucedida" e "Guarda ou Tutela para família extensa mal sucedida".

Motivo de acolhimento por faixa etária (% do motivo em cada faixa).


Motivo	nº de c/a	%	0 a 6	%	7 a 11	%	12 a 15	%	16 a 18	%
Abandono pelos pais ou responsáveis	5	71,43	1	50,00	3	75,00	1	100,00	0	
Conflitos no ambiente familiar (Desativado em 2018)	1	14,29	0	0,00	1	25,00	0	0,00	0	
Responsável impossibilitado de cuidar por motivo de doença	1	14,29	1	50,00	0	0,00	0	0,00	0	
Total	7	100,00	2	100,00	4	100,00	1	100,00	0	100,00

Motivos de acolhimento com maior incidência para cada faixa etária.



■ Responsável impossibilitado de cuidar por motivo de doença
 ■ Abandono pelos pais ou responsáveis
 ■ Conflitos no ambiente familiar (Desativado em 2018)

Observação: A partir de 2018 o motivo "Devolução por tentativa de colocação familiar mal sucedida" foi desmembrado em "Adoção mal sucedida", "Guarda ou Tutela para terceiros mal sucedida" e "Guarda ou Tutela para família extensa mal sucedida".



Motivo de acolhimento por faixa etária (% da faixa em cada motivo).

Motivo	nº de c/a	0 a 6	%	7 a 11	%	12 a 15	%	16 a 18	%
Abandono pelos pais ou responsáveis	5	1	20,00	3	60,00	1	20,00	0	0,00
Conflitos no ambiente familiar (Desativado em 2018)	1	0	0,00	1	100,00	0	0,00	0	0,00
Responsável impossibilitado de cuidar por motivo de doença	1	1	100,00	0	0,00	0	0,00	0	0,00
Total	7	2	28,57	4	57,14	1	14,28	0	0,01

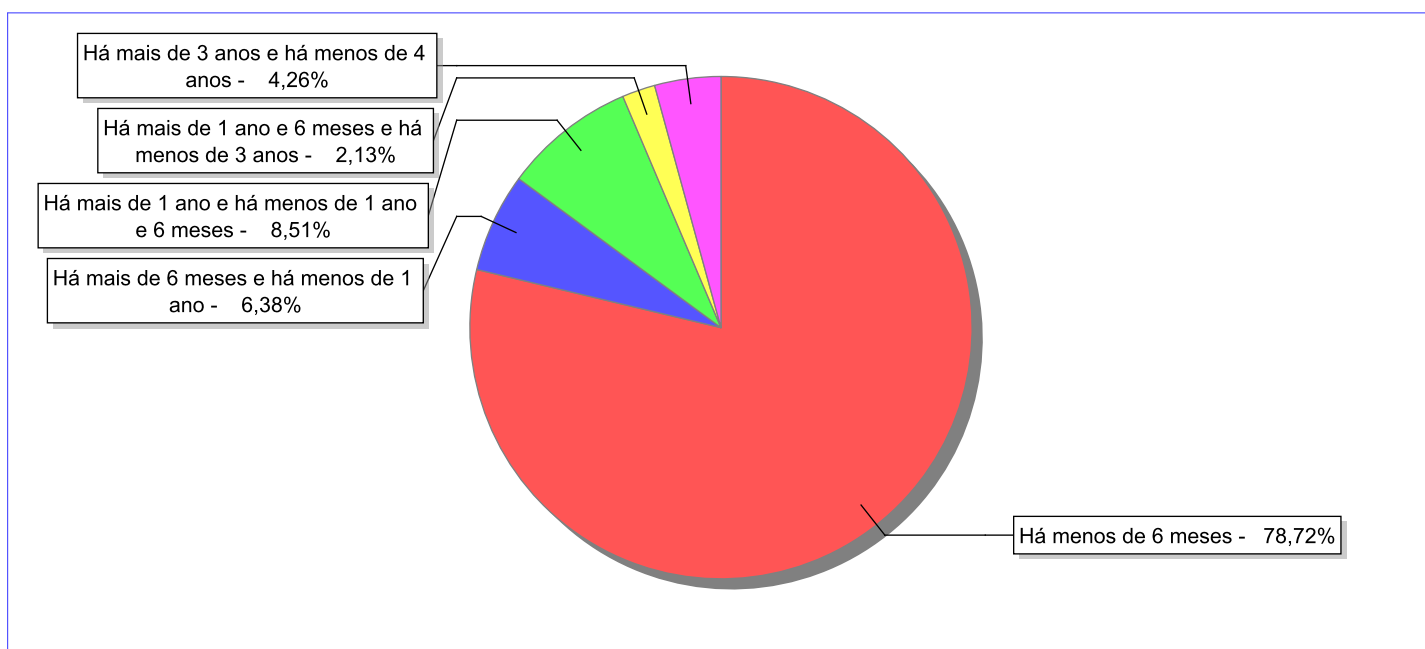
Observação: A partir de 2018 o motivo "Devolução por tentativa de colocação familiar mal sucedida" foi desmembrado em "Adoção mal sucedida", "Guarda ou Tutela para terceiros mal sucedida" e "Guarda ou Tutela para família extensa mal sucedida".

Tempo de institucionalização das crianças e adolescentes que se desligaram (*) do regime de acolhimento institucional ou familiar.

(*) Refere-se a crianças e adolescentes desligados a partir de 2008 e que não foram acolhidos novamente.

C/A desligados	nº de c/a	%
Há menos de 6 meses	37	78,72
Há mais de 6 meses e há menos de 1 ano	3	6,38
Há mais de 1 ano e há menos de 1 ano e 6 meses	4	8,51
Há mais de 1 ano e 6 meses e há menos de 3 anos	1	2,13
Há mais de 3 anos e há menos de 4 anos	2	4,26
Total	47	100,00

Percentual – tempo de acolhimento.



**Motivo de desligamento.**

Motivo	nº de c/a	%	feminino	masculino
Reintegração aos genitores	25	53,19	13	12
Guarda ou tutela para família extensa (a partir de 2018)	10	21,28	6	4
Maioridade	5	10,64	3	2
Evasão	3	6,38	3	0
Transferência para outro serviço de acolhimento institucional	1	2,13	0	1
Desligamento voluntário da família (dos abrigos de família)	1	2,13	0	1
Colocação em família substituta (Desativado e Desmembrado em 2018)	1	2,13	0	1
Recambiamento ao Município de Origem	1	2,13	1	0
Total	47	100,00	26	21

Observação: A partir de 2018 o motivo "Colocação em família substituta" foi desmembrado em "Adoção", Guarda ou Tutela para terceiros" e "Guarda ou Tutela para família extensa".

**Dos indicadores que podem contribuir para a definição da situação jurídica das crianças e adolescentes acolhidos.****Relação entre visitação e Ação de Destituição do Poder Familiar (DPF).**

Detalhamento da visitação	número de c/a	%	número de c/a com DPF	% de c/a com DPF	número de c/a sem DPF	% de c/a sem DPF
semanal	5	71,43	0	0,00	5	100,00
sem visita	2	28,57	0	0,00	2	100,00
Total	7	100,00	0	0,00	7	100,00


Faixa etária das crianças e adolescentes sem visita.

Faixa Etária	número de c/a	%	número de c/a com DPF	% de c/a com DPF	número de c/a sem DPF	% de c/a sem DPF
7 a 11	2	100,00	0	0,00	2	100,00
Total	2	100,00	0	0,00	2	100,00

Vínculos biológicos das crianças e adolescentes acolhidos

Situação	número de c/a	%	número de c/a com DPF	% de c/a com DPF	número de c/a sem DPF	% de c/a sem DPF
Pai e/ou mãe vivo(s)	7	100,00	0	0,00	7	100,00
Total	7	100,00	0	0,00	7	100,00

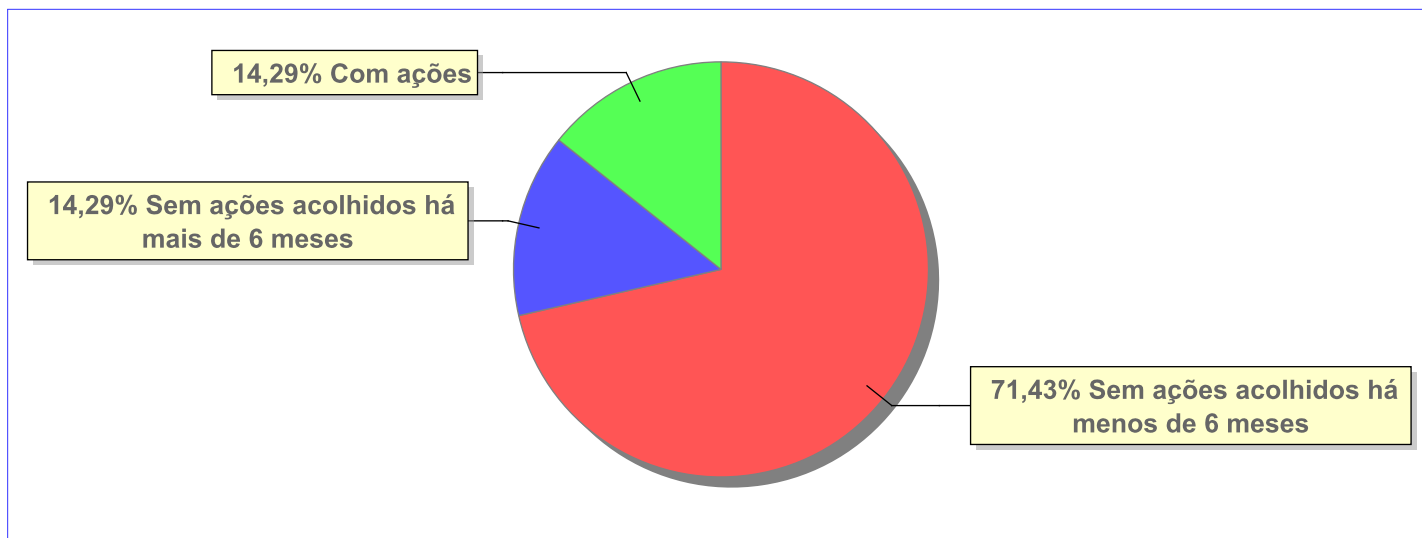
Não há Aptos à adoção neste município




Panorama e detalhamento da situação das crianças e adolescentes no sistema de justiça

Critério	número de c/a	%
Panorama da situação da c/a no sistema de justiça		
Com ações judiciais	1	14,29
Sem ações judiciais	6	85,71
Total	7	100,00
Acompanhamento no âmbito da PJIJ de crianças e adolescentes sem ações		
Sem P.A. acolhidos há mais de 6 meses	1	16,67
Sem P.A. acolhidos há menos de 6 meses	5	83,33
Total	6	100,00
Acompanhamento no âmbito do Poder Judiciário		
com ações judiciais	1	14,29
com procedimentos judiciais	1	14,29
sem ações e sem procedimentos judiciais	5	71,43
Total	7	100,01

Distribuição percentual de ações.



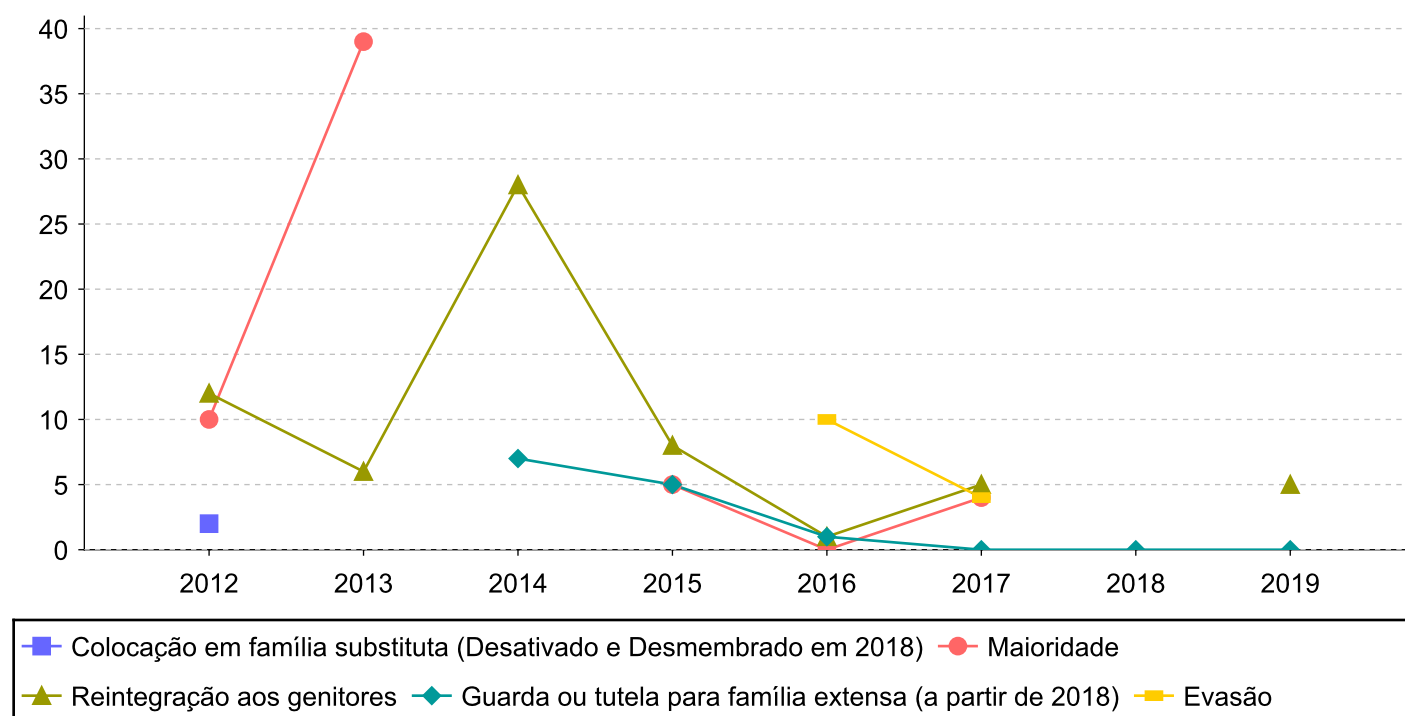
Ações Judiciais	nº de ações	%
Ação de Guarda Judicial	1	100,00
Total	1	100,00



Evolução do tempo médio de acolhimento (em meses) das c/a desligadas

Motivo do Desligamento	Média	2010	2011	2012	2013	2014	2015	2016	2017	2018	2019
Reintegração aos genitores	7	-	-	12	6	28	8	1	5	-	5
Guarda ou tutela para família extensa (a partir de 2018)	2	-	-	-	-	7	5	1	0	0	0
Maioridade	12	-	-	10	39	-	5	0	4	-	-
Evasão	8	-	-	-	-	-	-	10	4	-	-
Recambiamento ao Município de Origem	0	-	-	-	-	-	-	0	-	-	-
Colocação em família substituta (Desativado e Desmembrado em 2018)	2	-	-	2	-	-	-	-	-	-	-
Desligamento voluntário da família (dos abrigos de família)	5	-	-	-	-	-	5	-	-	-	-

Evolução do tempo médio de acolhimento das c/a desligadas (principais motivos)





Distribuição da população infantojuvenil acolhida

Total das entidades de acolhimento institucional e Equipe de acompanhamento do Projeto Família Acolhedora (CREAS), das crianças e adolescentes inseridos nesses regimes, das crianças e adolescentes aptos à adoção, das crianças e adolescentes sem registro civil de nascimento e das crianças e adolescentes sem visita.

Atendimento	número de entidades	número de c/a	% de c/a no Estado	aptos à adoção	% aptos à adoção	Sem RCN	Sem Visita
ARARUAMA	2	7	100,00	0	0,00	0	5
Serviço de Acolhimento Institucional/ Modalidade Abrigo Institucional	2	7	100,00	0	0,00	0	5

**Origem da população infantojuvenil acolhida no Município.**

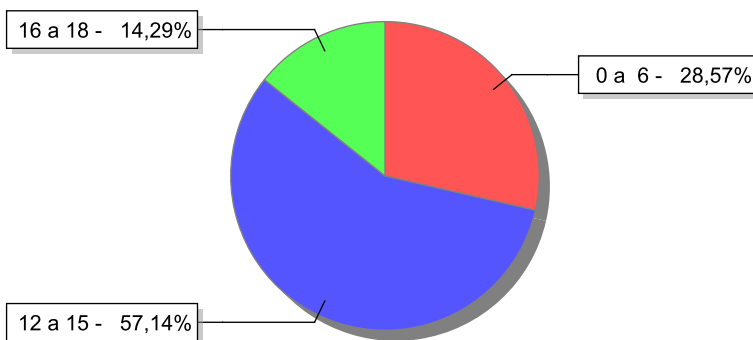
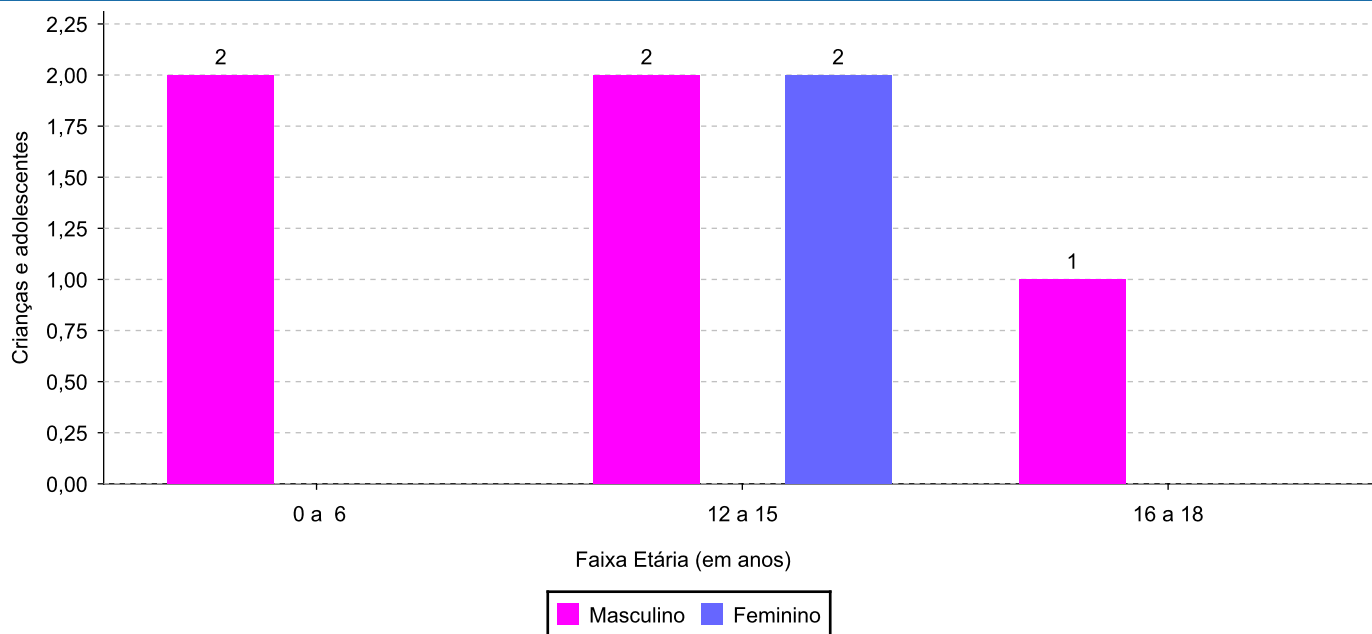
Município	Acolhidos	%
Araruama	7	100,00


Distribuição da população infantojuvenil oriunda do Município analisado, acolhida pelos demais Municípios do Estado.

Município de localização do acolhido	Acolhidos	%
Saquarema	2	100,00
Total	2	100,00

**Indicadores de faixa etária, sexo, cor/raça/etnia e escolaridade das crianças e adolescentes acolhidos.****Faixa etária e sexo das crianças e adolescentes acolhidos.**

Faixa etária	número de c/a	%	feminino	masculino
0 a 6	2	28,57	0	2
12 a 15	4	57,14	2	2
16 a 18	1	14,29	0	1
Total	7	100,00	2	5

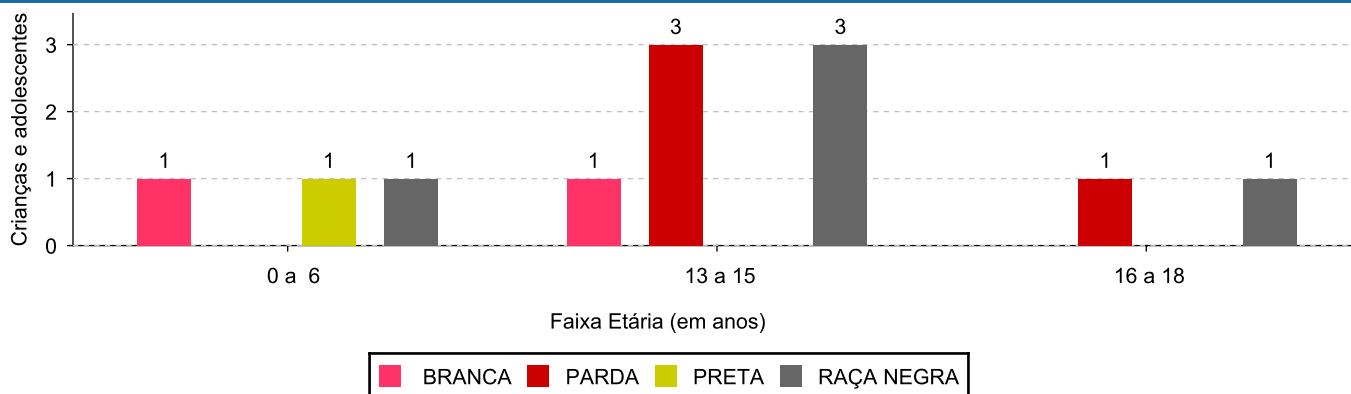
Percentual de crianças e adolescentes acolhidos por faixa etária.**Distribuição das crianças e adolescentes acolhidos por sexo e faixa etária.**



Cor/raça/etnia e faixa etária das crianças e adolescentes acolhidos.

Faixa Etária	nº de c/a	%	Branca	Amarela	Preta	Parda	Raça Negra	Indigena	Ignorado
0 a 6	2	28,57	1	0	1	0	1	0	0
12 a 15	4	57,14	1	0	0	3	3	0	0
16 a 18	1	14,29	0	0	0	1	1	0	0
Total	7	100,00	2	0	1	4	5	0	0

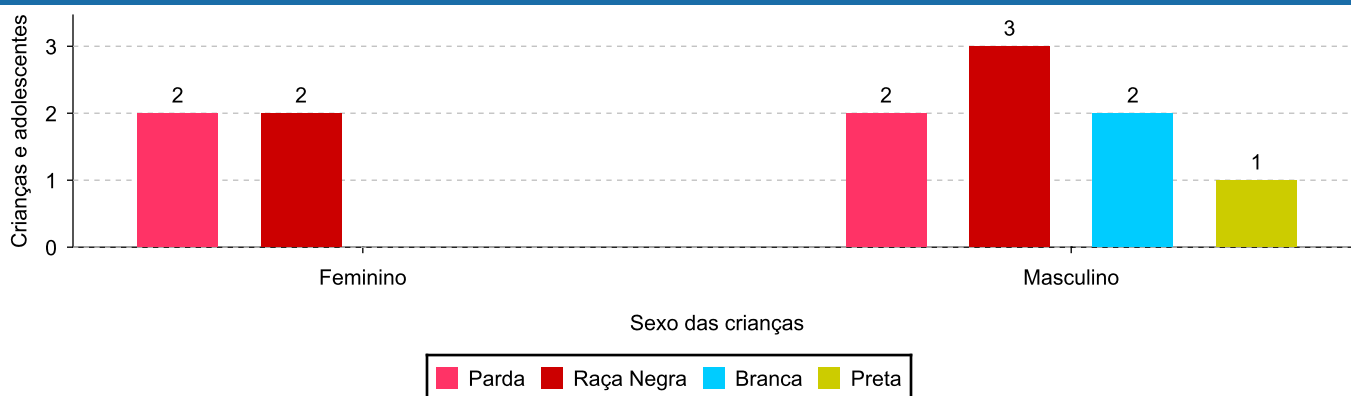
Distribuição das crianças e adolescentes acolhidos por cor/raça/etnia e faixa etária.



Cor/Raça/Etnia e sexo das crianças e adolescentes acolhidos.

Cor/raça/etnia	número de c/a	%	feminino	masculino
Raça Negra	5	71,43	2	3
Parda	4	57,14	2	2
Branca	2	28,57	0	2
Preta	1	14,29	0	1
Total	7	100,00	2	5

Distribuição das crianças e adolescentes acolhidos por cor/raça/etnia e sexo.

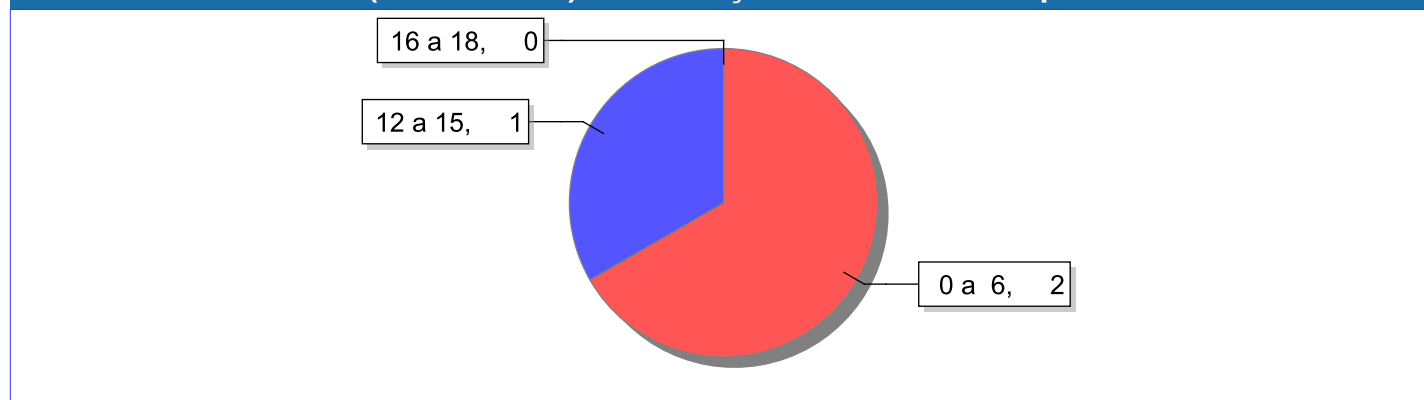




Escolaridade das crianças e adolescentes acolhidos, por faixa etária.

Faixa etária	Estuda	%	Não Estuda	%	Total	%
0 a 6	0	0,00	2	100,00	2	100,00
12 a 15	3	75,00	1	25,00	4	100,00
16 a 18	1	100,00	0	0,00	1	100,00
Total	4	57,14	3	42,86	7	100,00

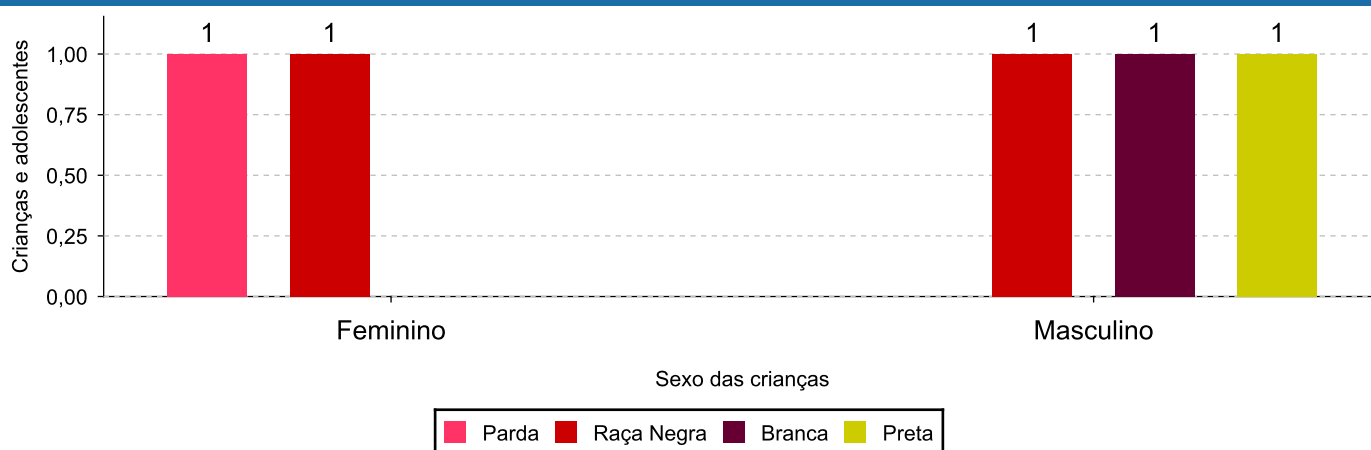
Faixas etárias (em números) das crianças e adolescentes que não estudam.



Indicadores de cor/raça/etnia e sexo das crianças e adolescentes acolhidos que não estudam.

Cor/Raça/Etnia	número de c/a	%	feminino	masculino
Raça Negra	2	66,67	1	1
Branca	1	33,33	0	1
Parda	1	33,33	1	0
Preta	1	33,33	0	1
Total	3	100,00	1	2

Cor/Raça/Etnia e sexo das crianças e adolescentes que não estudam.





Dos indicadores de deficiência e saúde.

Crianças e Adolescentes portadores de necessidades especiais.

Apresentam deficiência	número de c/a	%
Sim	1	14,29
Não	6	85,71
Total	7	100,00

Detalhamento das crianças e adolescentes portadores de necessidades especiais.

Categoria	nº de c/a	%
Deficiência múltipla	1	100,00
Total	1	100,00

Crianças e Adolescentes acolhidos que necessitam de tratamento de saúde especial.

Necessidade de tratamento de saúde especial	número de c/a	%
Não	2	28,57
Sim	5	71,43
Total	7	100,00

Doenças mais comuns.

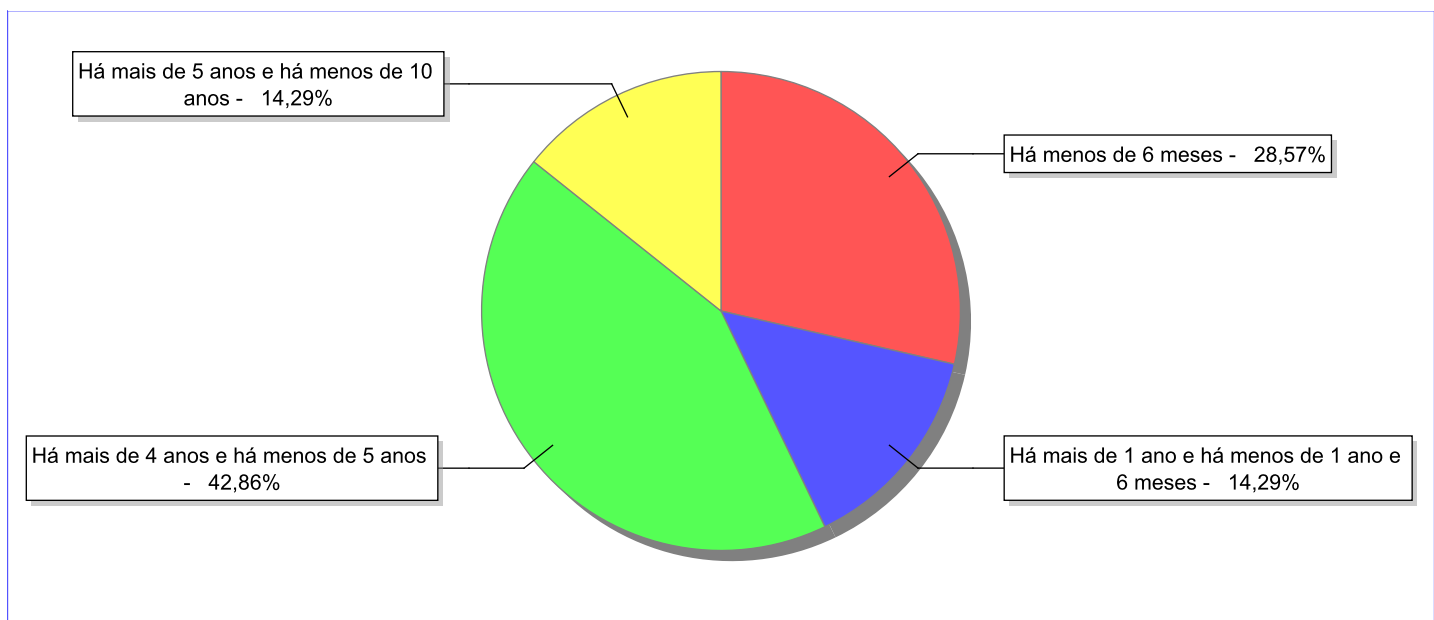
Doenças mais comuns	Incidência	%
Acompanhamento psicológico	3	30,00
Doenças Neurológicas	1	10,00
Dificuldades psicomotoras (Tratamento fisioterápico)	1	10,00
Dificuldades fonoaudiológicas (tratamento fonoaudiológico)	1	10,00
Acompanhamento Psiquiátrico	1	10,00
Transtornos Mentais	1	10,00
Outras doenças	1	10,00
Epilepsia	1	10,00
Total	10	100,00

Dos indicadores de período e motivo de acolhimento / desligamento.

Tempo de institucionalização das crianças e adolescentes que se encontram em regime de acolhimento institucional ou familiar.

C/A acolhidos	nº de c/a	%
Há menos de 6 meses	2	28,57
Há mais de 1 ano e há menos de 1 ano e 6 meses	1	14,29
Há mais de 4 anos e há menos de 5 anos	3	42,86
Há mais de 5 anos e há menos de 10 anos	1	14,29
Total	7	100,00

Percentual – tempo de acolhimento.



**Motivo de acolhimento.**

Motivo	nº de c/a	%	feminino	masculino
Situação de Rua	3	42,86	1	2
Negligência	2	28,57	0	2
Pais ou responsáveis dependentes químicos ou alcoolistas (Desativado em 2018)	1	14,29	1	0
Abandono pelos pais ou responsáveis	1	14,29	0	1
Total	7	100,00	2	5

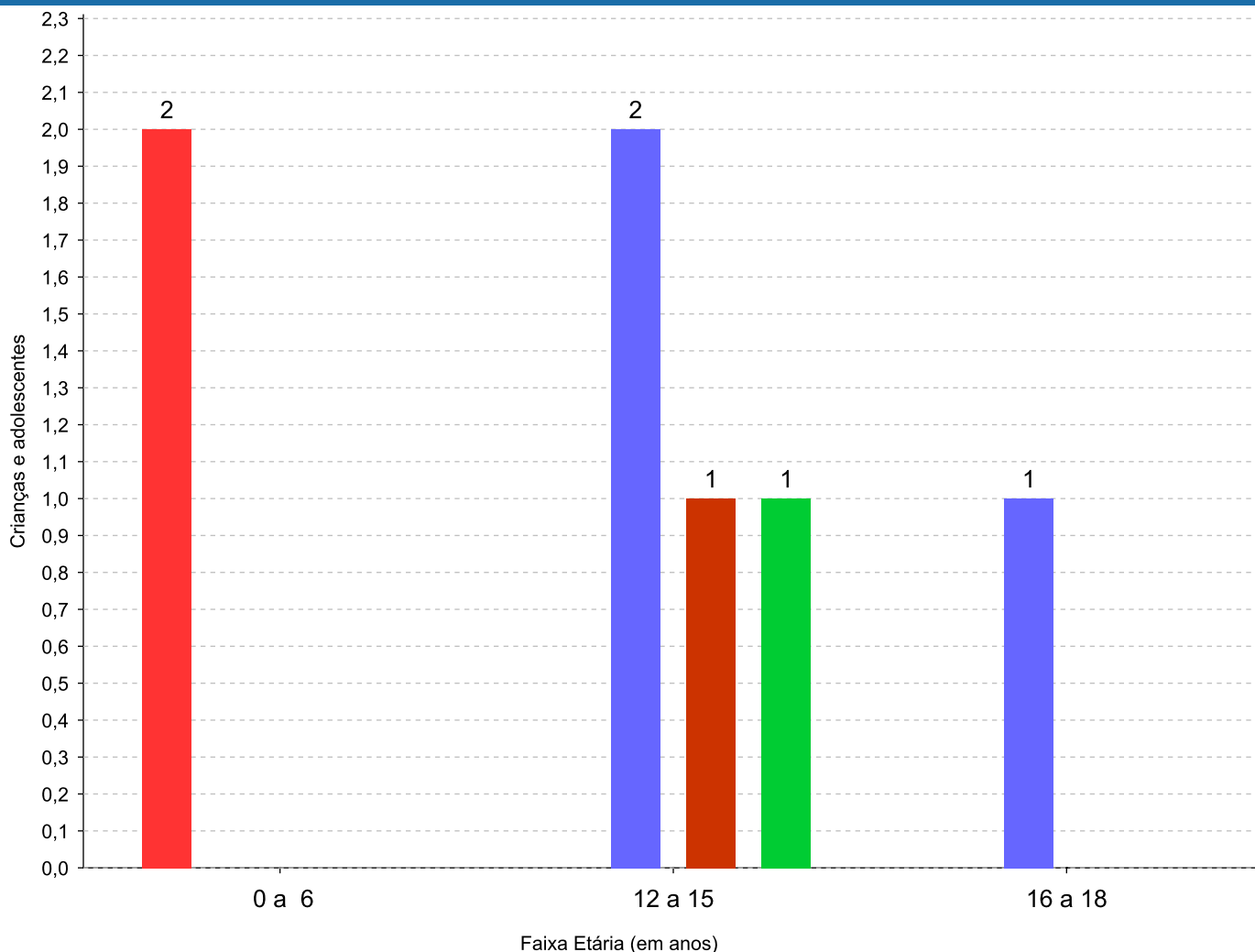
Observação: A partir de 2018 o motivo "Devolução por tentativa de colocação familiar mal sucedida" foi desmembrado em "Adoção mal sucedida", "Guarda ou Tutela para terceiros mal sucedida" e "Guarda ou Tutela para família extensa mal sucedida".



Motivo de acolhimento por faixa etária (% do motivo em cada faixa).


Motivo	nº de c/a	%	0 a 6	%	7 a 11	%	12 a 15	%	16 a 18	%
Situação de Rua	3	42,86	0	0,00	0		2	50,00	1	100,00
Negligência	2	28,57	2	100,00	0		0	0,00	0	0,00
Pais ou responsáveis dependentes químicos ou alcoolistas (Desativado em 2018)	1	14,29	0	0,00	0		1	25,00	0	0,00
Abandono pelos pais ou responsáveis	1	14,29	0	0,00	0		1	25,00	0	0,00
Total	7	100,00	2	100,00	0	100,00	4	100,00	1	100,00

Motivos de acolhimento com maior incidência para cada faixa etária.



■ Negligência
 ■ Situação de Rua
 ■ Pais ou responsáveis dependentes químicos ou alcoolistas (Desativado em 2018)
 ■ Abandono pelos pais ou responsáveis

Observação: A partir de 2018 o motivo "Devolução por tentativa de colocação familiar mal sucedida" foi desmembrado em "Adoção mal sucedida", "Guarda ou Tutela para terceiros mal sucedida" e "Guarda ou Tutela para família extensa mal sucedida".


Motivo de acolhimento por faixa etária (% da faixa em cada motivo).

Motivo	nº de c/a	0 a 6	%	7 a 11	%	12 a 15	%	16 a 18	%
Situação de Rua	3	0	0,00	0	0,00	2	66,67	1	33,33
Negligência	2	2	100,00	0	0,00	0	0,00	0	0,00
Pais ou responsáveis dependentes químicos ou alcoolistas (Desativado em 2018)	1	0	0,00	0	0,00	1	100,00	0	0,00
Abandono pelos pais ou responsáveis	1	0	0,00	0	0,00	1	100,00	0	0,00
Total	7	2	28,57	0	0,00	4	57,14	1	14,29

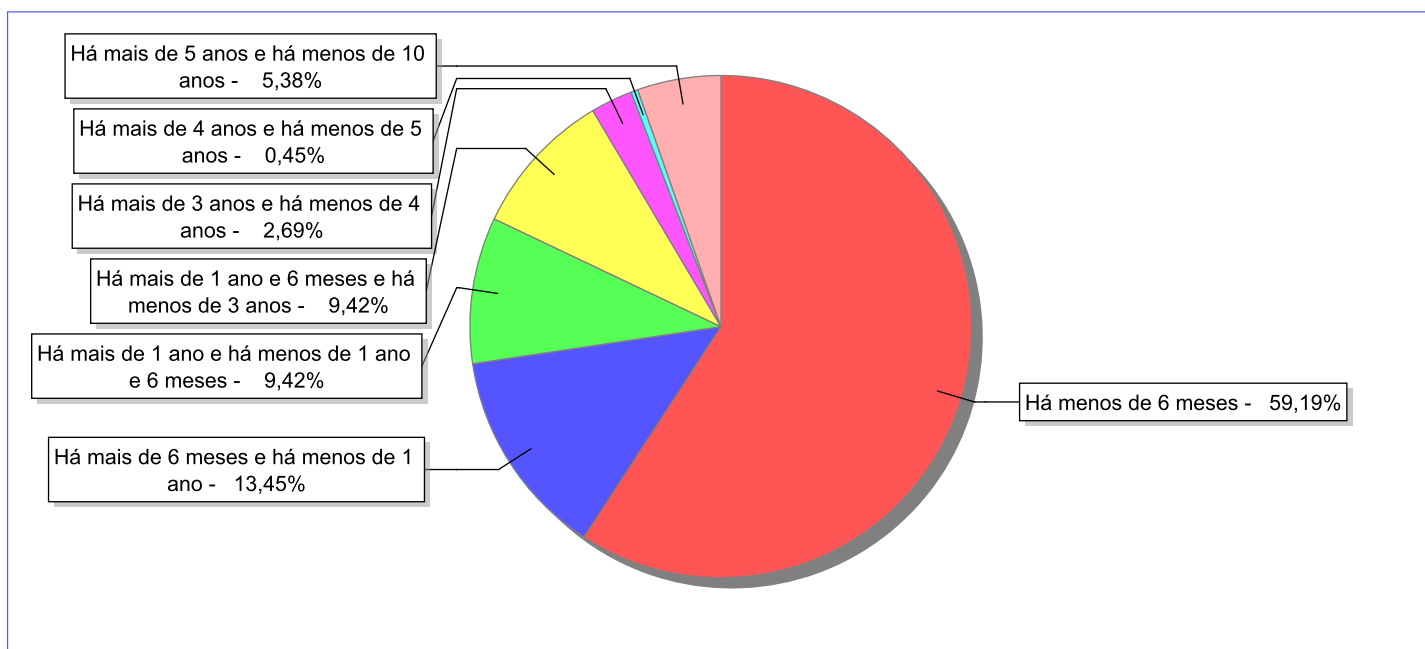
Observação: A partir de 2018 o motivo "Devolução por tentativa de colocação familiar mal sucedida" foi desmembrado em "Adoção mal sucedida", "Guarda ou Tutela para terceiros mal sucedida" e "Guarda ou Tutela para família extensa mal sucedida".

Tempo de institucionalização das crianças e adolescentes que se desligaram (*) do regime de acolhimento institucional ou familiar.

(*) Refere-se a crianças e adolescentes desligados a partir de 2008 e que não foram acolhidos novamente.

C/A desligados	nº de c/a	%
Há menos de 6 meses	132	59,19
Há mais de 6 meses e há menos de 1 ano	30	13,45
Há mais de 1 ano e há menos de 1 ano e 6 meses	21	9,42
Há mais de 1 ano e 6 meses e há menos de 3 anos	21	9,42
Há mais de 3 anos e há menos de 4 anos	6	2,69
Há mais de 4 anos e há menos de 5 anos	1	0,45
Há mais de 5 anos e há menos de 10 anos	12	5,38
Total	223	100,00

Percentual – tempo de acolhimento.



**Motivo de desligamento.**

Motivo	nº de c/a	%	feminino	masculino
Reintegração aos genitores	126	56,50	68	58
Colocação em família substituta (Desativado e Desmembrado em 2018)	31	13,90	11	20
Evasão	29	13,00	12	17
Maioridade	14	6,28	6	8
Guarda ou tutela para família extensa (a partir de 2018)	8	3,59	5	3
Transferência para outro regime de atendimento	5	2,24	3	2
Recambiamento ao Município de Origem	5	2,24	4	1
Adoção (a partir de 2018)	2	0,90	1	1
Transferência para outro serviço de acolhimento institucional	2	0,90	1	1
Encerramento das atividades do serviço de acolhimento	1	0,45	1	0
Total	223	100,00	112	111

Observação: A partir de 2018 o motivo "Colocação em família substituta" foi desmembrado em "Adoção", Guarda ou Tutela para terceiros" e "Guarda ou Tutela para família extensa".

**Dos indicadores que podem contribuir para a definição da situação jurídica das crianças e adolescentes acolhidos.****Relação entre visitação e Ação de Destituição do Poder Familiar (DPF).**

Detalhamento da visitação	número de c/a	%	número de c/a com DPF	% de c/a com DPF	número de c/a sem DPF	% de c/a sem DPF
semanal	1	14,29	0	0,00	1	100,00
quinzenal	1	14,29	0	0,00	1	100,00
sem visita	5	71,43	3	60,00	2	40,00
Total	7	100,00	3	42,86	4	57,14

Faixa etária das crianças e adolescentes sem visita.

Faixa Etária	número de c/a	%	número de c/a com DPF	% de c/a com DPF	número de c/a sem DPF	% de c/a sem DPF
0 a 6	1	20,00	0	0,00	1	100,00
12 a 15	4	80,00	3	75,00	1	25,00
Total	5	100,00	3	60,00	2	40,00

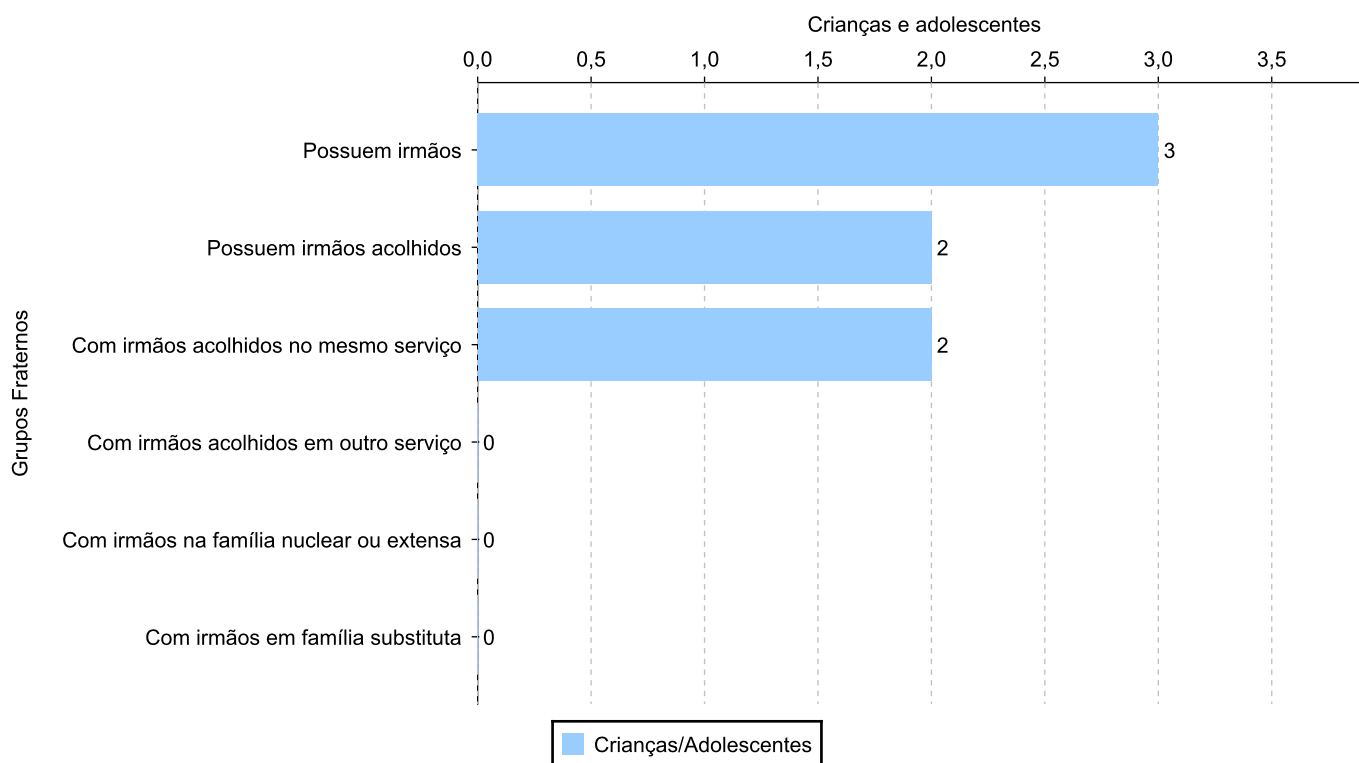
Vínculos biológicos das crianças e adolescentes acolhidos

Situação	número de c/a	%	número de c/a com DPF	% de c/a com DPF	número de c/a sem DPF	% de c/a sem DPF
Pai e/ou mãe vivo(s)	7	100,00	3	42,86	4	57,14
Total	7	100,00	3	42,86	4	57,14

Crianças e adolescentes acolhidos distribuídos por grupo fraterno.


Grupo	número de c/a
Possuem irmãos	3
Possuem irmãos acolhidos	2
Com irmãos acolhidos no mesmo serviço	2
Com irmãos acolhidos em outro serviço	0
Com irmãos na família nuclear ou extensa	0
Com irmãos em família substituta	0

Distribuição das crianças e adolescentes acolhidos por grupo fraterno.





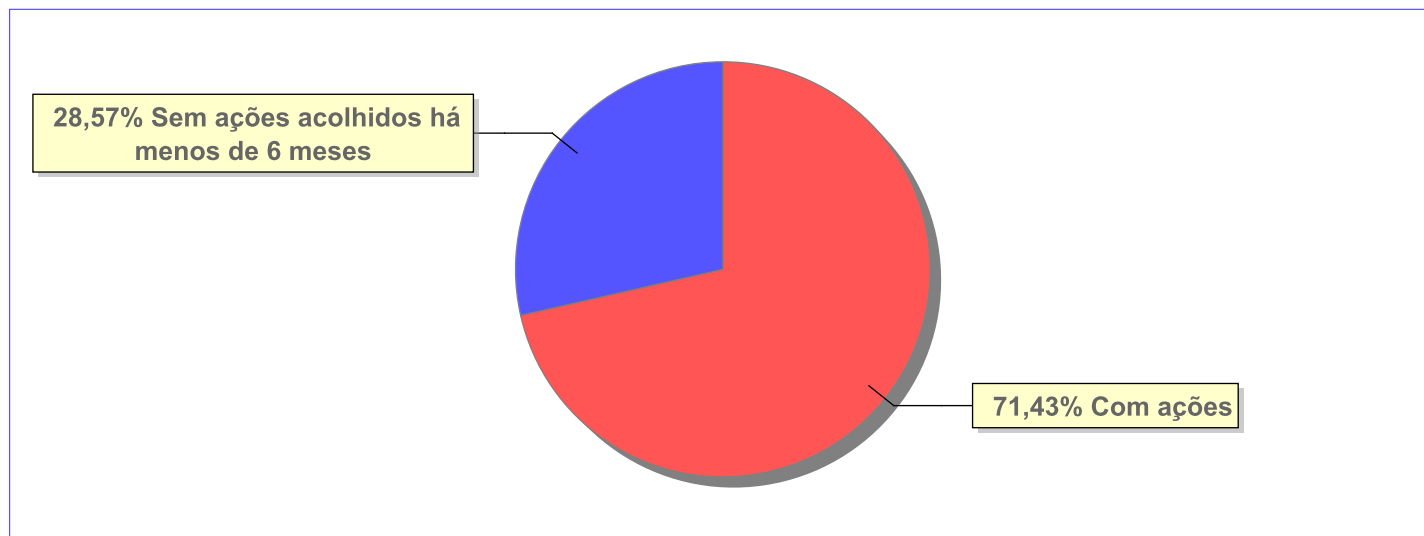
Não há Aptos à adoção neste município



Panorama e detalhamento da situação das crianças e adolescentes no sistema de justiça

Critério	número de c/a	%
Panorama da situação da c/a no sistema de justiça		
Com ações judiciais	5	71,43
Sem ações judiciais	2	28,57
Total	7	100,00
Acompanhamento no âmbito da PJIJ de crianças e adolescentes sem ações		
Sem P.A. acolhidos há menos de 6 meses	2	100,00
Total	2	100,00
Acompanhamento no âmbito do Poder Judiciário		
com ações judiciais	5	71,43
sem ações e sem procedimentos judiciais	2	28,57
Total	7	100,00

Distribuição percentual de ações.

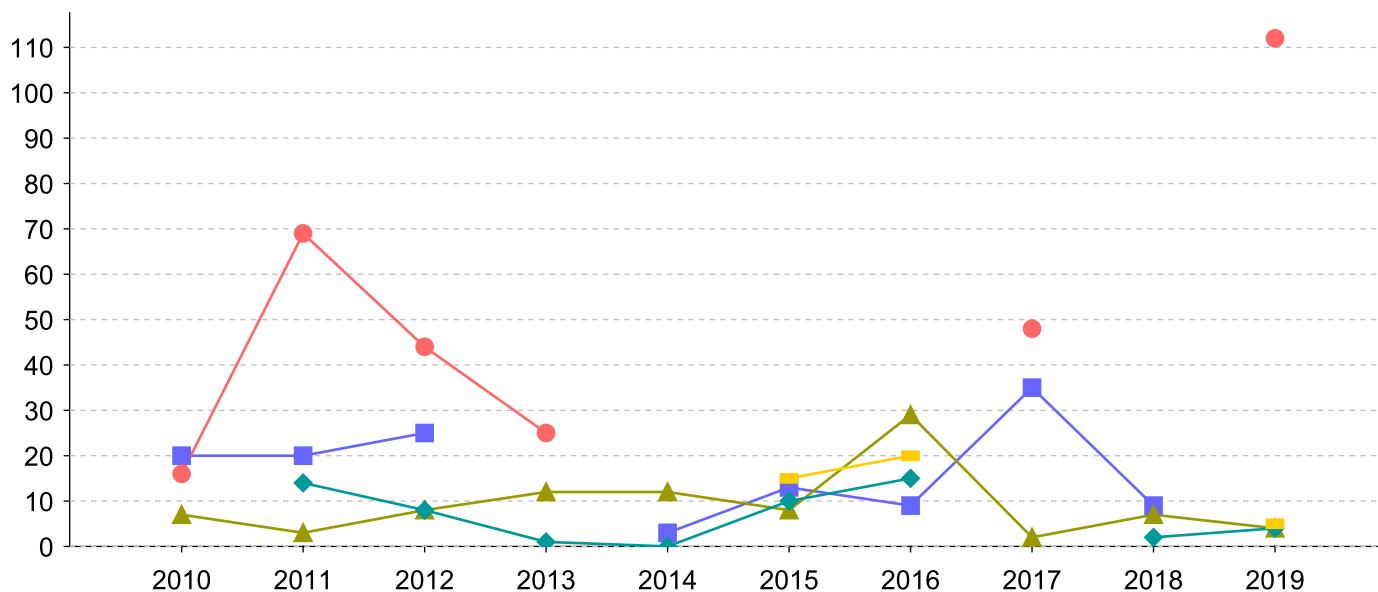


Ações Judiciais	nº de ações	%
Representação em face dos pais ou responsável (Art. 249, ECA)	5	55,56
Ação de Destituição do Poder Familiar	3	33,33
Ação de Investigação de Paternidade	1	11,11
Total	9	100,00

Evolução do tempo médio de acolhimento (em meses) das c/a desligadas

Motivo do Desligamento	Média	2010	2011	2012	2013	2014	2015	2016	2017	2018	2019
Reintegração aos genitores	9	7	3	8	12	12	8	29	2	7	4
Colocação em família substituta (Desativado e Desmembrado em 2018)	19	20	20	25	-	3	13	9	35	9	-
Evasão	8	-	14	8	1	0	10	15	-	2	4
Maioridade	49	16	69	44	25	-	-	-	48	-	112
Guarda ou tutela para família extensa (a partir de 2018)	17	-	-	-	-	-	15	20	-	-	5
Recambiamento ao Município de Origem	0	-	-	-	-	-	-	0	-	0	-
Transferência para outro regime de atendimento	0	-	-	-	0	0	-	-	-	-	-
Adoção (a partir de 2018)	22	-	-	-	-	-	-	-	6	-	37
Encerramento das atividades do serviço de acolhimento	9	-	-	-	-	-	-	9	-	-	-

Evolução do tempo médio de acolhimento das c/a desligadas (principais motivos)




■ Colocação em família substituta (Desativado e Desmembrado em 2018)
 ● Maioridade
▲ Reintegração aos genitores
 ◆ Evasão
 ■ Guarda ou tutela para família extensa (a partir de 2018)



Distribuição da população infantojuvenil acolhida

Total das entidades de acolhimento institucional e Equipe de acompanhamento do Projeto Família Acolhedora (CREAS), das crianças e adolescentes inseridos nesses regimes, das crianças e adolescentes aptos à adoção, das crianças e adolescentes sem registro civil de nascimento e das crianças e adolescentes sem visita.

Atendimento	número de entidades	número de c/a	% de c/a no Estado	aptos à adoção	% aptos à adoção	Sem RCN	Sem Visita
ARMAÇÃO DOS BÚZIOS	1	7	100,00	0	0,00	0	3
Serviço de Acolhimento Institucional/ Modalidade Abrigo Institucional	1	7	100,00	0	0,00	0	3

**Origem da população infantojuvenil acolhida no Município.**

Município	Acolhidos	%
Rio de Janeiro	2	28,57
Armação dos Búzios	1	14,29
Cabo Frio	1	14,29
Campos dos Goytacazes	1	14,29
Macaé	1	14,29
São João da Barra	1	14,29
Total	7	100,00

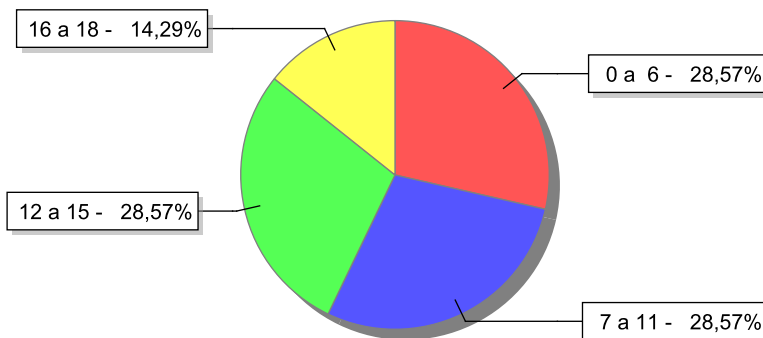


Indicadores de faixa etária, sexo, cor/raça/etnia e escolaridade das crianças e adolescentes acolhidos.

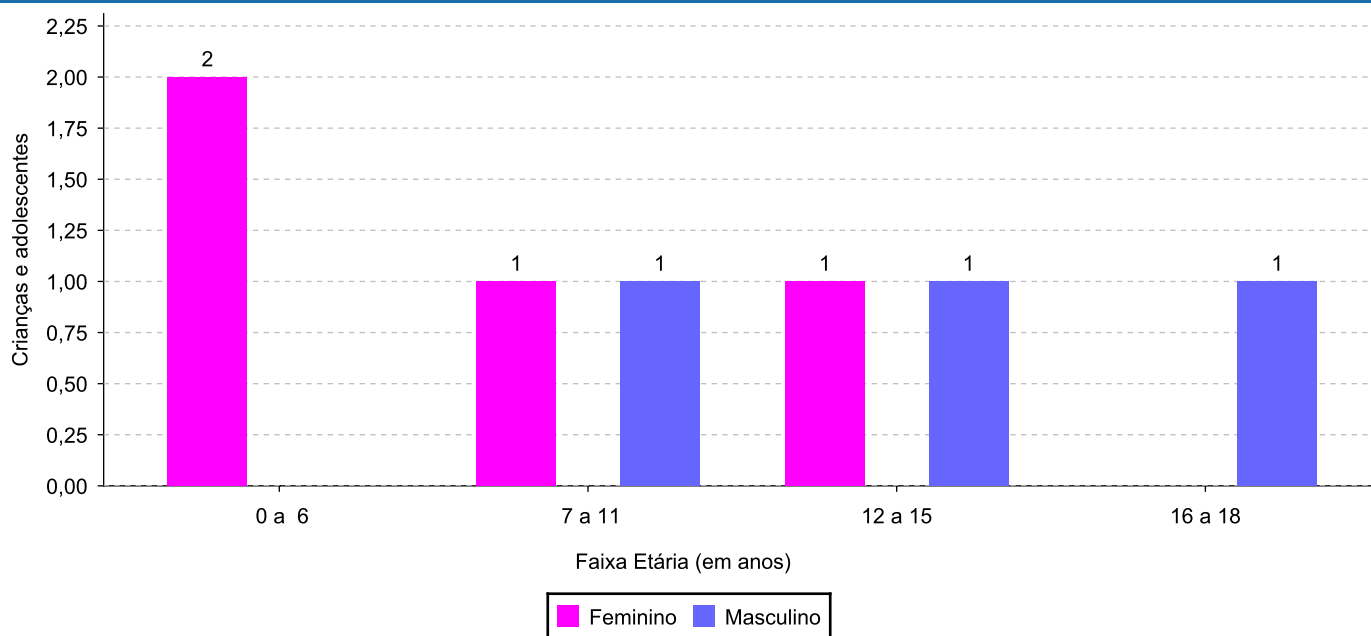
Faixa etária e sexo das crianças e adolescentes acolhidos.

Faixa etária	número de c/a	%	feminino	masculino
0 a 6	2	28,57	2	0
7 a 11	2	28,57	1	1
12 a 15	2	28,57	1	1
16 a 18	1	14,29	0	1
Total	7	100,00	4	3

Percentual de crianças e adolescentes acolhidos por faixa etária.



Distribuição das crianças e adolescentes acolhidos por sexo e faixa etária.

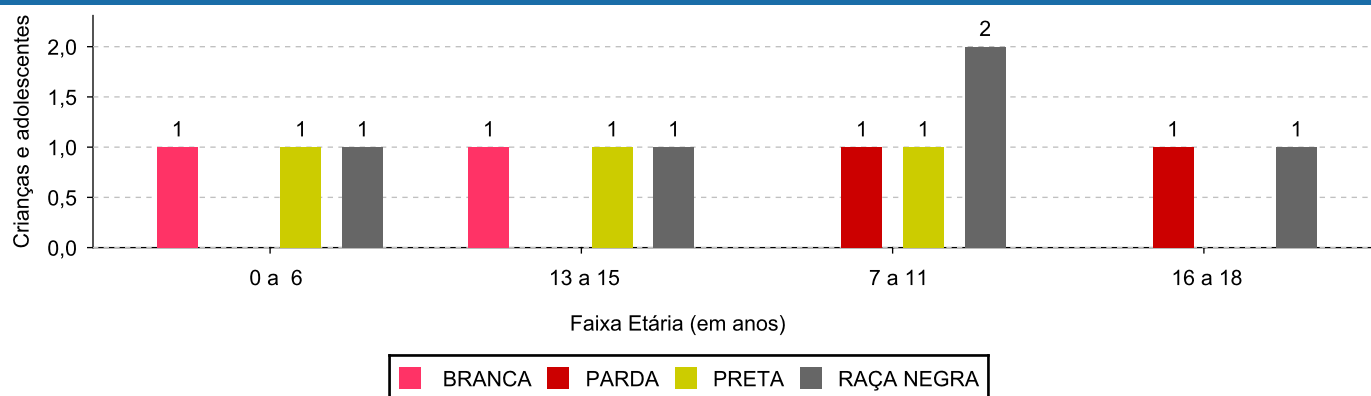




Cor/raça/etnia e faixa etária das crianças e adolescentes acolhidos.

Faixa Etária	nº de c/a	%	Branca	Amarela	Preta	Parda	Raça Negra	Indigena	Ignorado
0 a 6	2	28,57	1	0	1	0	1	0	0
7 a 11	2	28,57	0	0	1	1	2	0	0
12 a 15	2	28,57	1	0	1	0	1	0	0
16 a 18	1	14,29	0	0	0	1	1	0	0
Total	7	100,00	2	0	3	2	5	0	0


Distribuição das crianças e adolescentes acolhidos por cor/raça/etnia e faixa etária.



Cor/Raça/Etnia e sexo das crianças e adolescentes acolhidos.

Cor/raça/etnia	número de c/a	%	feminino	masculino
Raça Negra	5	71,43	2	3
Preta	3	42,86	2	1
Branca	2	28,57	2	0
Parda	2	28,57	0	2
Total	7	100,00	4	3

Distribuição das crianças e adolescentes acolhidos por cor/raça/etnia e sexo.

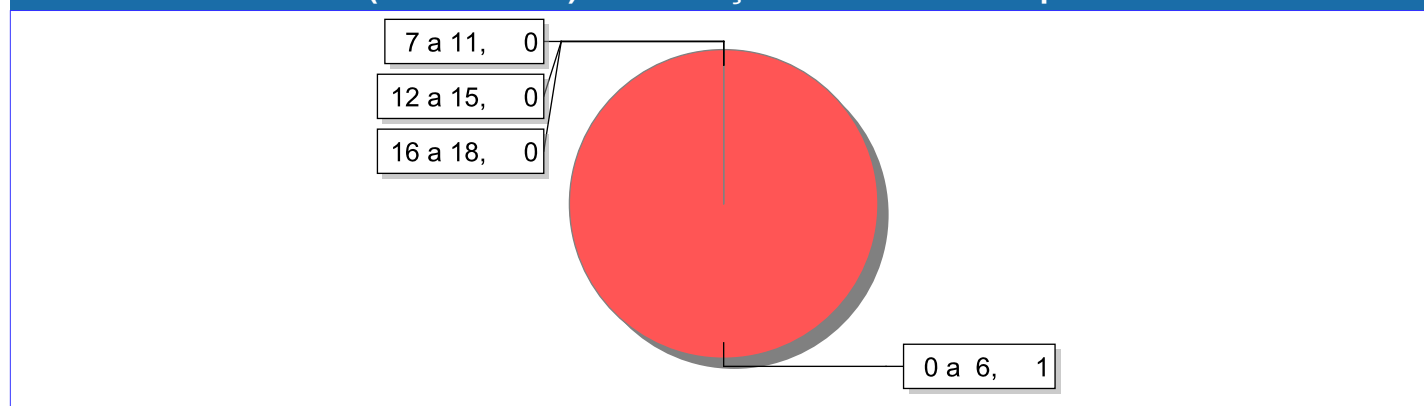




Escolaridade das crianças e adolescentes acolhidos, por faixa etária.

Faixa etária	Estuda	%	Não Estuda	%	Total	%
0 a 6	1	50,00	1	50,00	2	100,00
7 a 11	2	100,00	0	0,00	2	100,00
12 a 15	2	100,00	0	0,00	2	100,00
16 a 18	1	100,00	0	0,00	1	100,00
Total	6	85,72	1	14,29	7	100,00

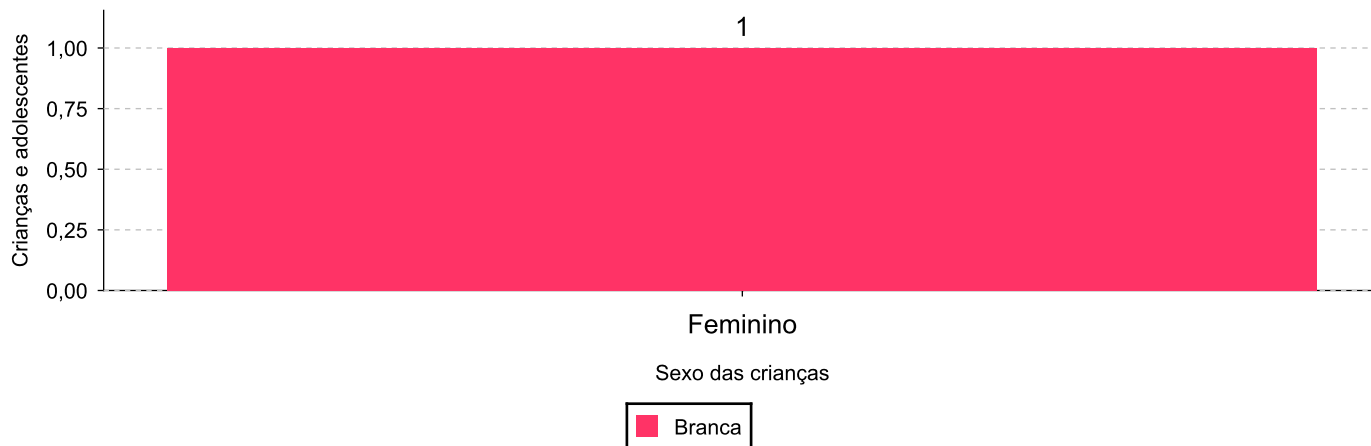
Faixas etárias (em números) das crianças e adolescentes que não estudam.



Indicadores de cor/raça/etnia e sexo das crianças e adolescentes acolhidos que não estudam.

Cor/Raça/Etnia	número de c/a	%	feminino	masculino
Branca	1	100,00	1	0
Total	1	100,00	1	0

Cor/Raça/Etnia e sexo das crianças e adolescentes que não estudam.





Dos indicadores de deficiência e saúde.

Crianças e Adolescentes portadores de necessidades especiais.

Apresentam deficiência	número de c/a	%
Não	7	100,00
Total	7	100,00

Crianças e Adolescentes acolhidos que necessitam de tratamento de saúde especial.

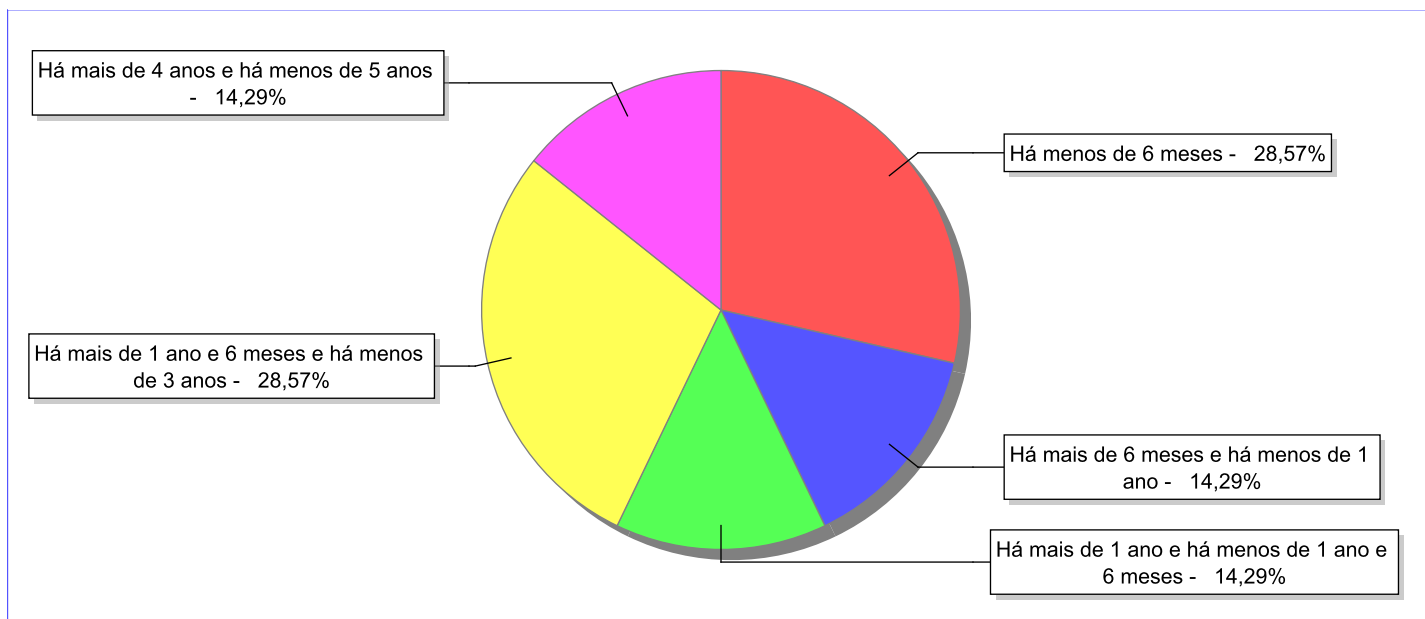
Necessidade de tratamento de saúde especial	número de c/a	%
Sim	2	28,57
Não	5	71,43
Total	7	100,00


Doenças mais comuns.

Doenças mais comuns	Incidência	%
Acompanhamento Psiquiátrico	2	50,00
Acompanhamento psicológico	2	50,00
Total	4	100,00

**Dos indicadores de período e motivo de acolhimento / desligamento.****Tempo de institucionalização das crianças e adolescentes que se encontram em regime de acolhimento institucional ou familiar.**

C/A acolhidos	nº de c/a	%
Há menos de 6 meses	2	28,57
Há mais de 6 meses e há menos de 1 ano	1	14,29
Há mais de 1 ano e há menos de 1 ano e 6 meses	1	14,29
Há mais de 1 ano e 6 meses e há menos de 3 anos	2	28,57
Há mais de 4 anos e há menos de 5 anos	1	14,29
Total	7	100,00

Percentual – tempo de acolhimento.

**Motivo de acolhimento.**

Motivo	nº de c/a	%	feminino	masculino
Em razão de sua conduta	2	28,57	1	1
Responsável impossibilitado de cuidar por motivo de doença	2	28,57	1	1
Transferência de outro regime de atendimento	1	14,29	0	1
Risco de vida na comunidade	1	14,29	1	0
Abandono pelos pais ou responsáveis	1	14,29	1	0
Total	7	100,00	4	3

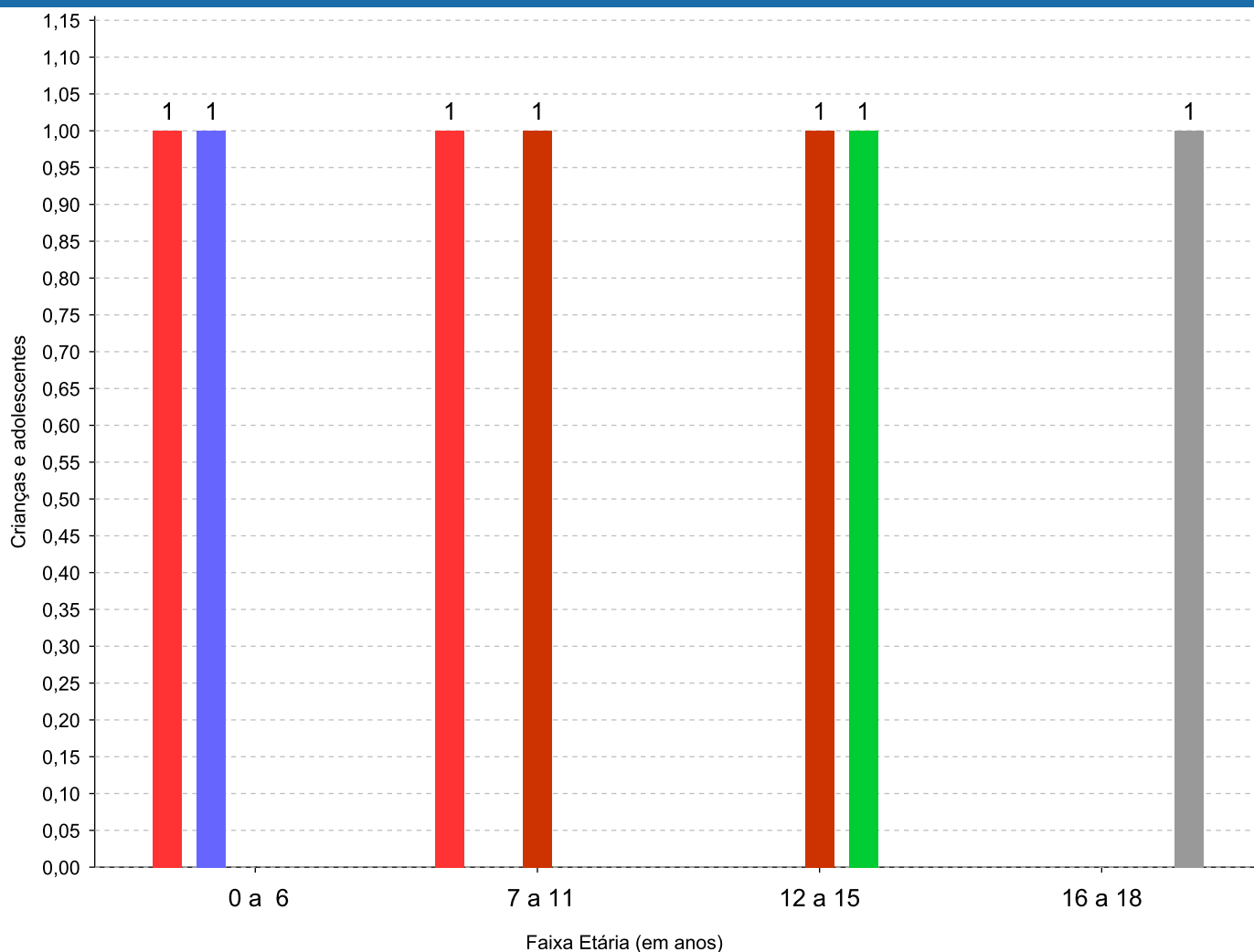
Observação: A partir de 2018 o motivo "Devolução por tentativa de colocação familiar mal sucedida" foi desmembrado em "Adoção mal sucedida", "Guarda ou Tutela para terceiros mal sucedida" e "Guarda ou Tutela para família extensa mal sucedida".



Motivo de acolhimento por faixa etária (% do motivo em cada faixa).


Motivo	nº de c/a	%	0 a 6	%	7 a 11	%	12 a 15	%	16 a 18	%
Em razão de sua conduta	2	28,57	0	0,00	1	50,00	1	50,00	0	0,00
Responsável impossibilitado de cuidar por motivo de doença	2	28,57	1	50,00	1	50,00	0	0,00	0	0,00
Transferência de outro regime de atendimento	1	14,29	0	0,00	0	0,00	0	0,00	1	100,00
Risco de vida na comunidade	1	14,29	0	0,00	0	0,00	1	50,00	0	0,00
Abandono pelos pais ou responsáveis	1	14,29	1	50,00	0	0,00	0	0,00	0	0,00
Total	7	100,00	2	100,00	2	100,00	2	100,00	1	100,00

Motivos de acolhimento com maior incidência para cada faixa etária.



■ Responsável impossibilitado de cuidar por motivo de doença
 ■ Abandono pelos pais ou responsáveis
 ■ Em razão de sua conduta
 ■ Risco de vida na comunidade
 ■ Transferência de outro regime de atendimento

Observação: A partir de 2018 o motivo "Devolução por tentativa de colocação familiar mal sucedida" foi desmembrado em "Adoção mal sucedida", "Guarda ou Tutela para terceiros mal sucedida" e "Guarda ou Tutela para família extensa mal sucedida".


Motivo de acolhimento por faixa etária (% da faixa em cada motivo).

Motivo	nº de c/a	0 a 6	%	7 a 11	%	12 a 15	%	16 a 18	%
Em razão de sua conduta	2	0	0,00	1	50,00	1	50,00	0	0,00
Responsável impossibilitado de cuidar por motivo de doença	2	1	50,00	1	50,00	0	0,00	0	0,00
Transferência de outro regime de atendimento	1	0	0,00	0	0,00	0	0,00	1	100,00
Risco de vida na comunidade	1	0	0,00	0	0,00	1	100,00	0	0,00
Abandono pelos pais ou responsáveis	1	1	100,00	0	0,00	0	0,00	0	0,00
Total	7	2	28,57	2	28,57	2	28,57	1	14,29

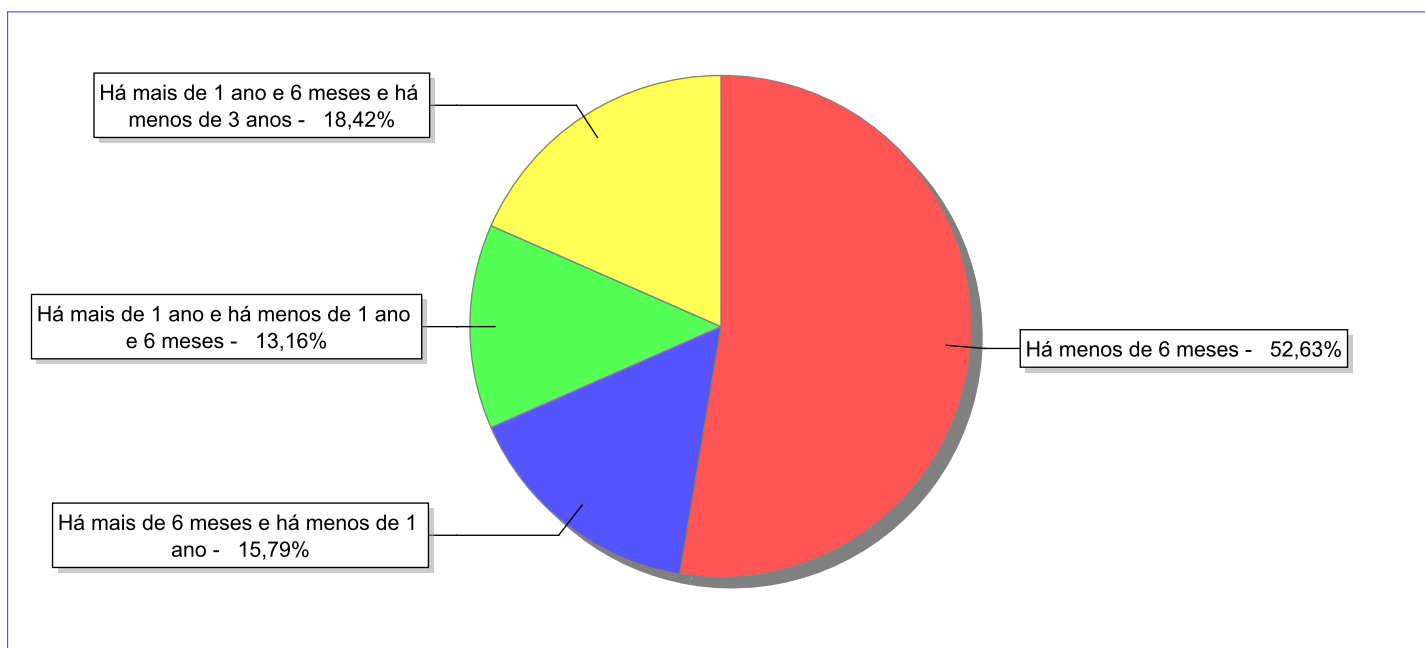
Observação: A partir de 2018 o motivo "Devolução por tentativa de colocação familiar mal sucedida" foi desmembrado em "Adoção mal sucedida", "Guarda ou Tutela para terceiros mal sucedida" e "Guarda ou Tutela para família extensa mal sucedida".

Tempo de institucionalização das crianças e adolescentes que se desligaram (*) do regime de acolhimento institucional ou familiar.

(*) Refere-se a crianças e adolescentes desligados a partir de 2008 e que não foram acolhidos novamente.

C/A desligados	nº de c/a	%
Há menos de 6 meses	20	52,63
Há mais de 6 meses e há menos de 1 ano	6	15,79
Há mais de 1 ano e há menos de 1 ano e 6 meses	5	13,16
Há mais de 1 ano e 6 meses e há menos de 3 anos	7	18,42
Total	38	100,00

Percentual – tempo de acolhimento.



**Motivo de desligamento.**

Motivo	nº de c/a	%	feminino	masculino
Reintegração aos genitores	16	42,11	9	7
Guarda ou tutela para família extensa (a partir de 2018)	9	23,68	2	7
Colocação em família substituta (Desativado e Desmembrado em 2018)	6	15,79	1	5
Transferência de/para outra Família acolhedora	2	5,26	1	1
Transferência para outro serviço de acolhimento institucional	2	5,26	1	1
Emancipação	1	2,63	0	1
Recambiamento ao Município de Origem	1	2,63	1	0
Evasão	1	2,63	1	0
Total	38	100,00	16	22

Observação: A partir de 2018 o motivo "Colocação em família substituta" foi desmembrado em "Adoção", Guarda ou Tutela para terceiros" e "Guarda ou Tutela para família extensa".

**Dos indicadores que podem contribuir para a definição da situação jurídica das crianças e adolescentes acolhidos.****Relação entre visitação e Ação de Destituição do Poder Familiar (DPF).**

Detalhamento da visitação	número de c/a	%	número de c/a com DPF	% de c/a com DPF	número de c/a sem DPF	% de c/a sem DPF
diária	1	14,29	0	0,00	1	100,00
semanal	2	28,57	1	50,00	1	50,00
mensal	1	14,29	0	0,00	1	100,00
sem visita	3	42,86	2	66,67	1	33,33
Total	7	100,00	3	42,86	4	57,14

Faixa etária das crianças e adolescentes sem visita.

Faixa Etária	número de c/a	%	número de c/a com DPF	% de c/a com DPF	número de c/a sem DPF	% de c/a sem DPF
0 a 6	1	33,33	1	100,00	0	0,00
7 a 11	1	33,33	1	100,00	0	0,00
16 a 18	1	33,33	0	0,00	1	100,00
Total	3	100,00	2	66,67	1	33,33

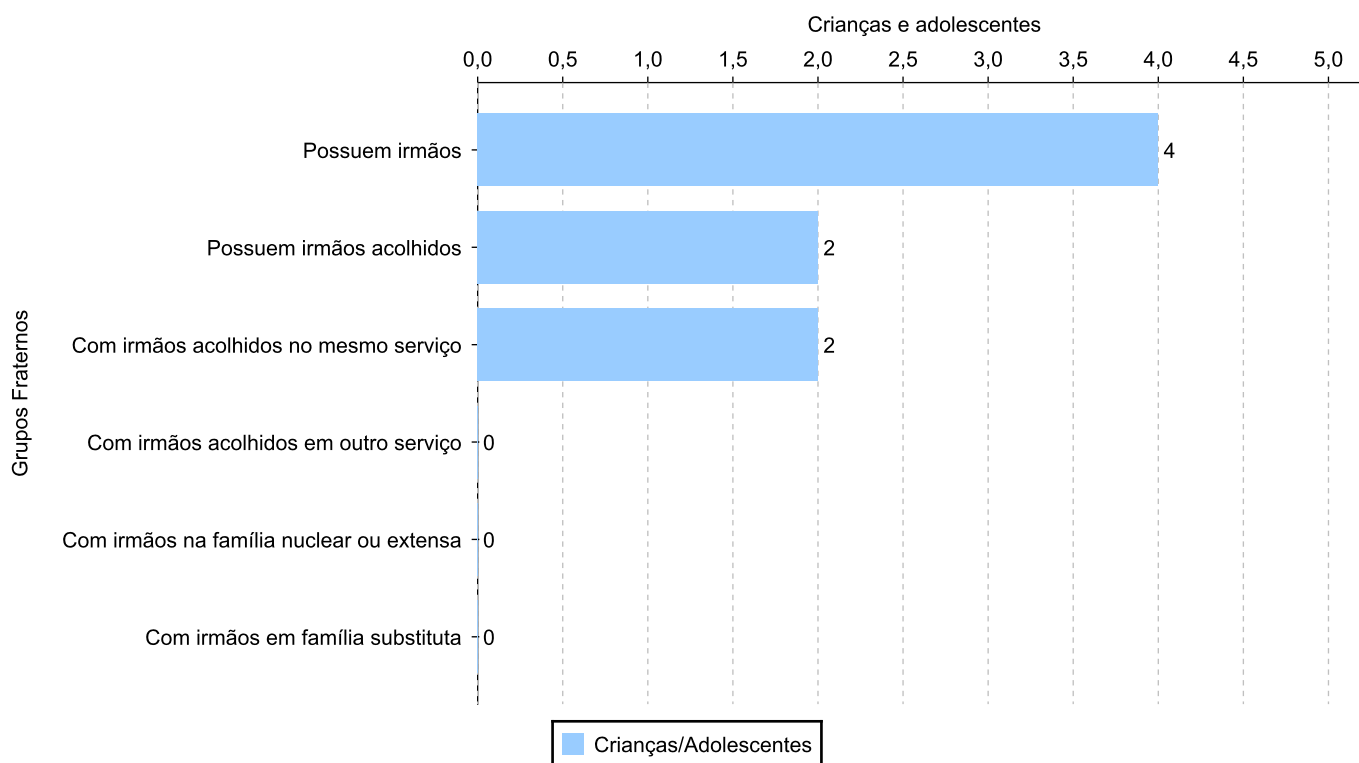
Vínculos biológicos das crianças e adolescentes acolhidos

Situação	número de c/a	%	número de c/a com DPF	% de c/a com DPF	número de c/a sem DPF	% de c/a sem DPF
Pai e/ou mãe vivo(s)	7	100,00	3	42,86	4	57,14
Total	7	100,00	3	42,86	4	57,14

Crianças e adolescentes acolhidos distribuídos por grupo fraterno.

Grupo	número de c/a
Possuem irmãos	4
Possuem irmãos acolhidos	2
Com irmãos acolhidos no mesmo serviço	2
Com irmãos acolhidos em outro serviço	0
Com irmãos na família nuclear ou extensa	0
Com irmãos em família substituta	0

Distribuição das crianças e adolescentes acolhidos por grupo fraterno.





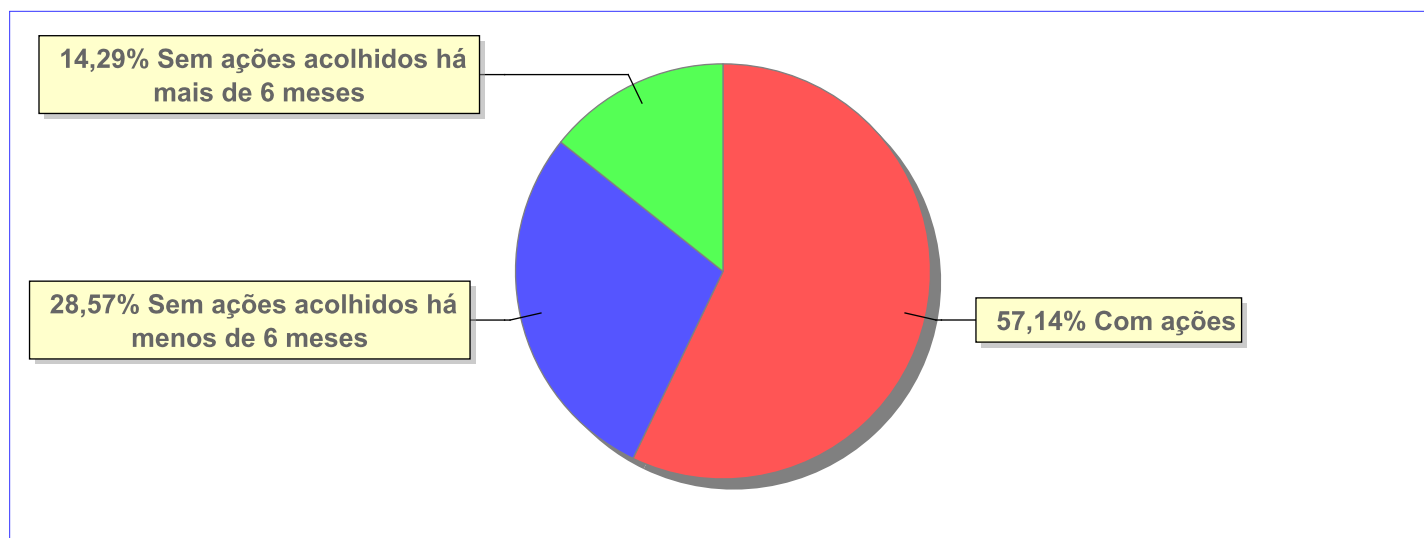
Não há Aptos à adoção neste município



Panorama e detalhamento da situação das crianças e adolescentes no sistema de justiça

Critério	número de c/a	%
Panorama da situação da c/a no sistema de justiça		
Com ações judiciais	4	57,14
Sem ações judiciais	3	42,86
Total	7	100,00
Acompanhamento no âmbito da PJIJ de crianças e adolescentes sem ações		
Sem P.A. acolhidos há mais de 6 meses	1	33,33
Sem P.A. acolhidos há menos de 6 meses	2	66,67
Total	3	100,00
Acompanhamento no âmbito do Poder Judiciário		
com ações judiciais	4	57,14
com procedimentos judiciais	2	28,57
sem ações e sem procedimentos judiciais	1	14,29
Total	7	100,00

Distribuição percentual de ações.

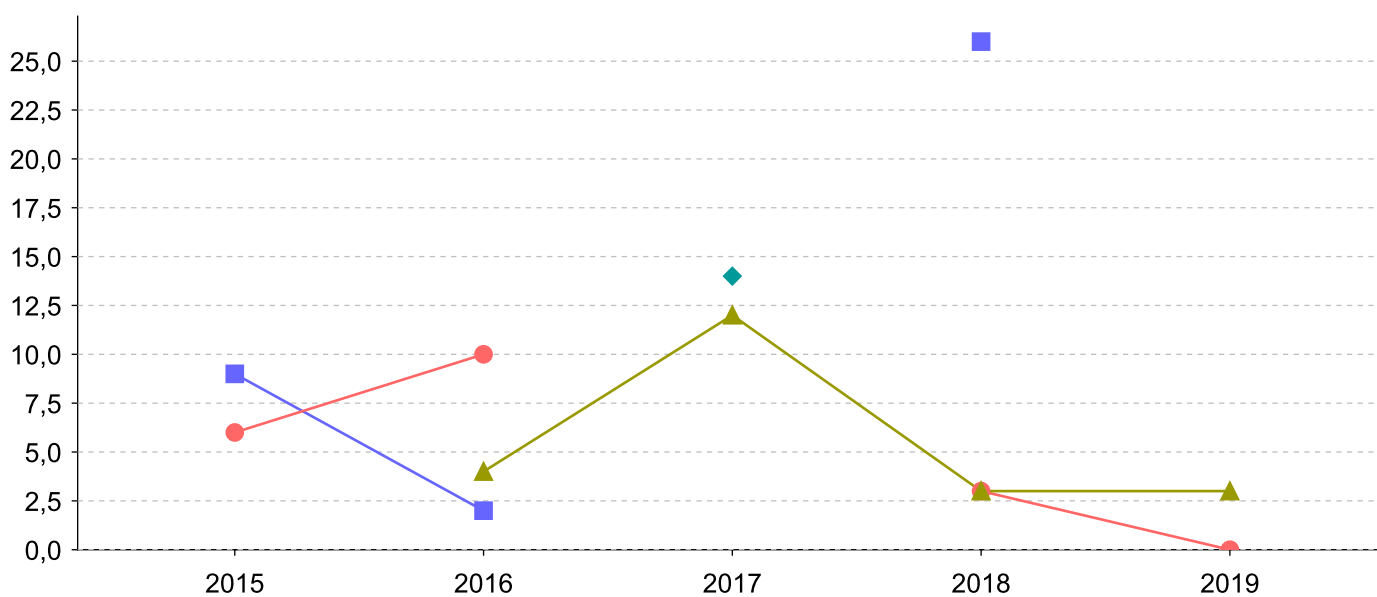


Ações Judiciais	nº de ações	%
Ação de Destituição do Poder Familiar	3	33,33
Ação Cautelar Inominada	2	22,22
Ação de Alimentos em face dos pais ou responsável	1	11,11
Ação de Guarda Judicial	1	11,11
Ação de Suspensão do Poder Familiar (Art.24 ECA)	1	11,11
Representação em face dos pais ou responsável (Art. 249, ECA)	1	11,11
Total	9	100,00


Evolução do tempo médio de acolhimento (em meses) das c/a desligadas

Motivo do Desligamento	Média	2010	2011	2012	2013	2014	2015	2016	2017	2018	2019
Reintegração aos genitores	6	-	-	-	-	-	-	4	12	3	3
Guarda ou tutela para família extensa (a partir de 2018)	6	-	-	-	-	-	6	10	-	3	0
Colocação em família substituta (Desativado e Desmembrado em 2018)	19	-	-	-	-	-	9	2	-	26	-
Transferência de/para outra Família acolhedora	7	-	-	-	-	-	-	-	-	-	7
Evasão	14	-	-	-	-	-	-	-	14	-	-
Recambiamento ao Município de Origem	2	-	-	-	-	-	-	2	-	-	-
Emancipação	22	-	-	-	-	-	-	-	22	-	-

Evolução do tempo médio de acolhimento das c/a desligadas (principais motivos)




■ Colocação em família substituta (Desativado e Desmembrado em 2018)
 ● Guarda ou tutela para família extensa (a partir de 2018)
 ▲ Reintegração aos genitores
 ◆ Evasão



Distribuição da população infantojuvenil acolhida

Total das entidades de acolhimento institucional e Equipe de acompanhamento do Projeto Família Acolhedora (CREAS), das crianças e adolescentes inseridos nesses regimes, das crianças e adolescentes aptos à adoção, das crianças e adolescentes sem registro civil de nascimento e das crianças e adolescentes sem visita.

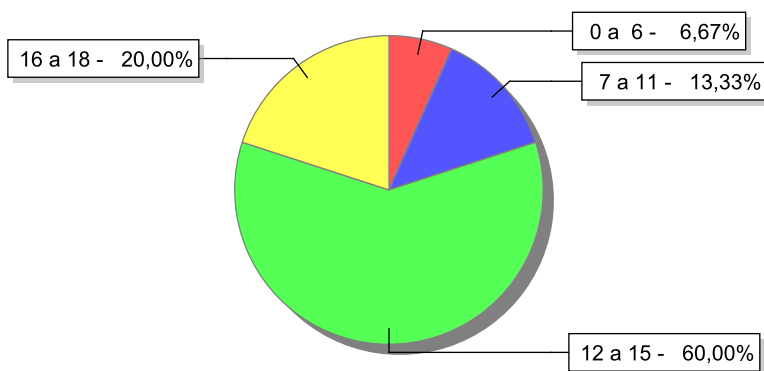
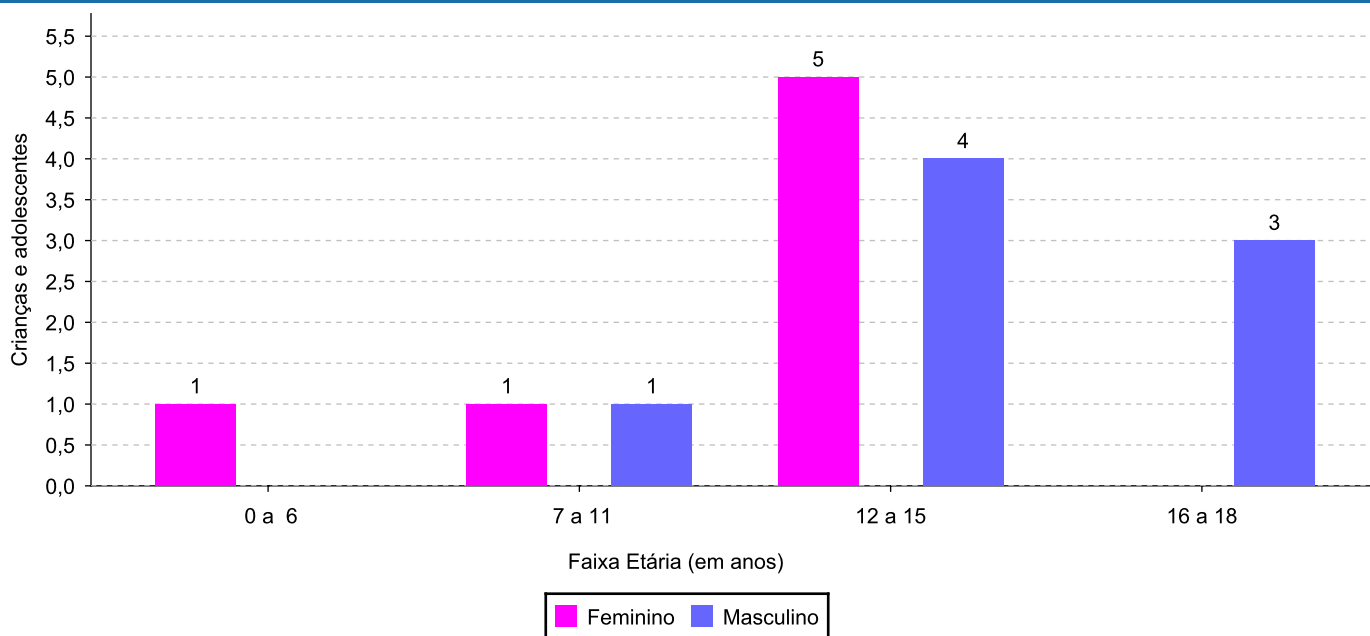
Atendimento	número de entidades	número de c/a	% de c/a no Estado	aptos à adoção	% aptos à adoção	Sem RCN	Sem Visita
BARRA DO PIRAÍ	2	15	100,00	0	0,00	0	5
Serviço de Acolhimento Institucional/ Modalidade Abrigo Institucional	1	15	100,00	0	0,00	0	5
Serviço de Acolhimento em Família Acolhedora	1	0	0,00	0	0,00	0	0

**Origem da população infantojuvenil acolhida no Município.**

Município	Acolhidos	%
Barra do Piráí	15	100,00

**Indicadores de faixa etária, sexo, cor/raça/etnia e escolaridade das crianças e adolescentes acolhidos.****Faixa etária e sexo das crianças e adolescentes acolhidos.**

Faixa etária	número de c/a	%	feminino	masculino
0 a 6	1	6,67	1	0
7 a 11	2	13,33	1	1
12 a 15	9	60,00	5	4
16 a 18	3	20,00	0	3
Total	15	100,00	7	8

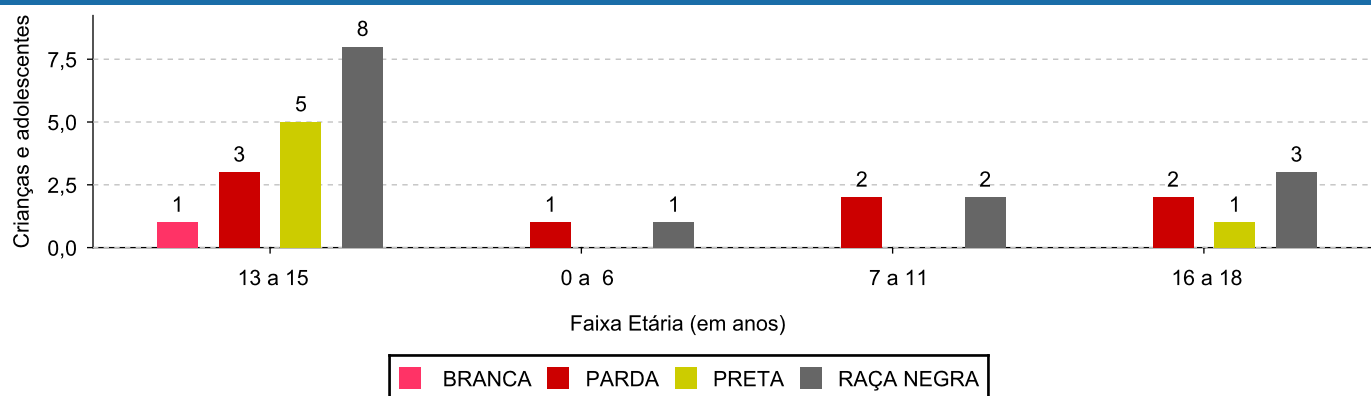
Percentual de crianças e adolescentes acolhidos por faixa etária.**Distribuição das crianças e adolescentes acolhidos por sexo e faixa etária.**



Cor/raça/etnia e faixa etária das crianças e adolescentes acolhidos.

Faixa Etária	nº de c/a	%	Branca	Amarela	Preta	Parda	Raça Negra	Indigena	Ignorado
0 a 6	1	6,67	0	0	0	1	1	0	0
7 a 11	2	13,33	0	0	0	2	2	0	0
12 a 15	9	60,00	1	0	5	3	8	0	0
16 a 18	3	20,00	0	0	1	2	3	0	0
Total	15	100,00	1	0	6	8	14	0	0

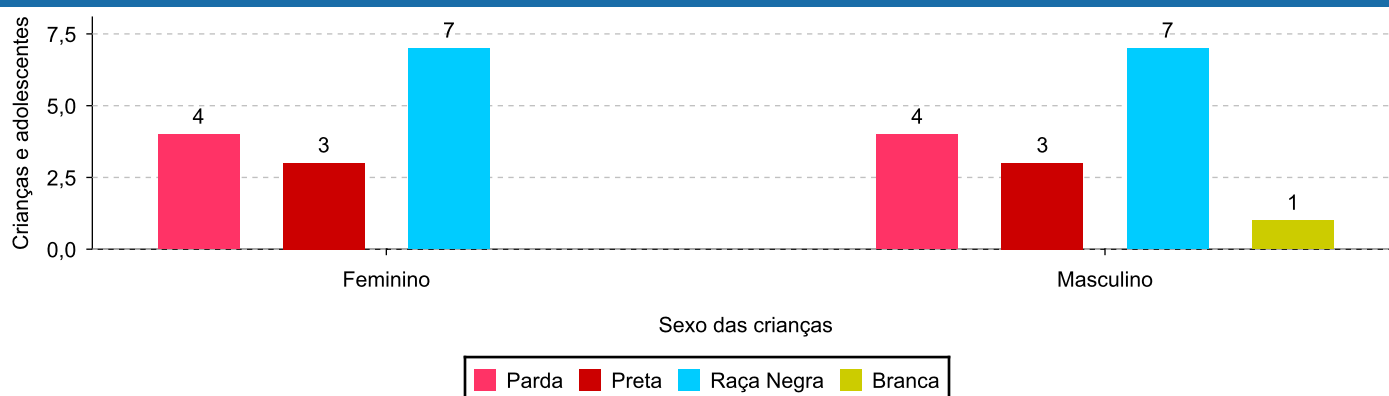
Distribuição das crianças e adolescentes acolhidos por cor/raça/etnia e faixa etária.



Cor/Raça/Etnia e sexo das crianças e adolescentes acolhidos.

Cor/raça/etnia	número de c/a	%	feminino	masculino
Raça Negra	14	93,33	7	7
Parda	8	53,33	4	4
Preta	6	40,00	3	3
Branca	1	6,67	0	1
Total	15	100,00	7	8

Distribuição das crianças e adolescentes acolhidos por cor/raça/etnia e sexo.

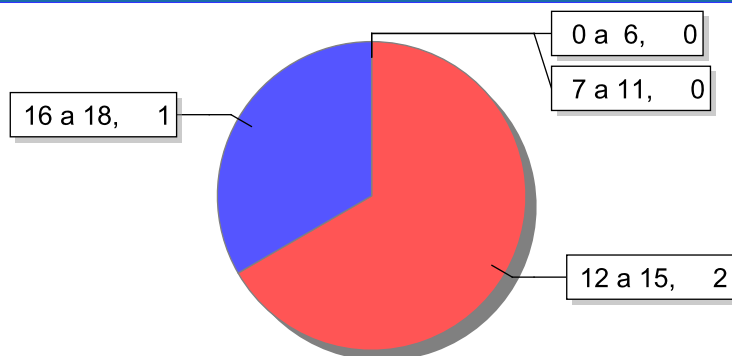




Escolaridade das crianças e adolescentes acolhidos, por faixa etária.

Faixa etária	Estuda	%	Não Estuda	%	Total	%
0 a 6	1	100,00	0	0,00	1	100,00
7 a 11	2	100,00	0	0,00	2	100,00
12 a 15	7	77,78	2	22,22	9	100,00
16 a 18	2	66,67	1	33,33	3	100,00
Total	12	80,00	3	20,00	15	100,00

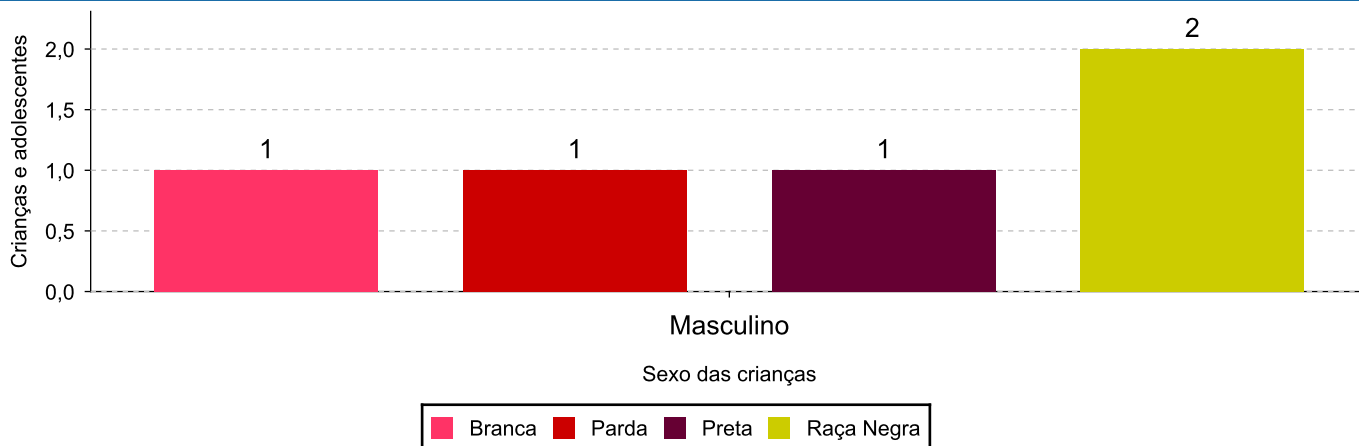
Faixas etárias (em números) das crianças e adolescentes que não estudam.



Indicadores de cor/raça/etnia e sexo das crianças e adolescentes acolhidos que não estudam.

Cor/Raça/Etnia	número de c/a	%	feminino	masculino
Raça Negra	2	66,67	0	2
Branca	1	33,33	0	1
Parda	1	33,33	0	1
Preta	1	33,33	0	1
Total	3	100,00	0	3

Cor/Raça/Etnia e sexo das crianças e adolescentes que não estudam.





Dos indicadores de deficiência e saúde.

Crianças e Adolescentes portadores de necessidades especiais.

Apresentam deficiência	número de c/a	%
Sim	1	6,67
Não	14	93,33
Total	15	100,00

Detalhamento das crianças e adolescentes portadores de necessidades especiais.

Categoria	nº de c/a	%
Deficiência mental	1	100,00
Total	1	100,00

Crianças e Adolescentes acolhidos que necessitam de tratamento de saúde especial.

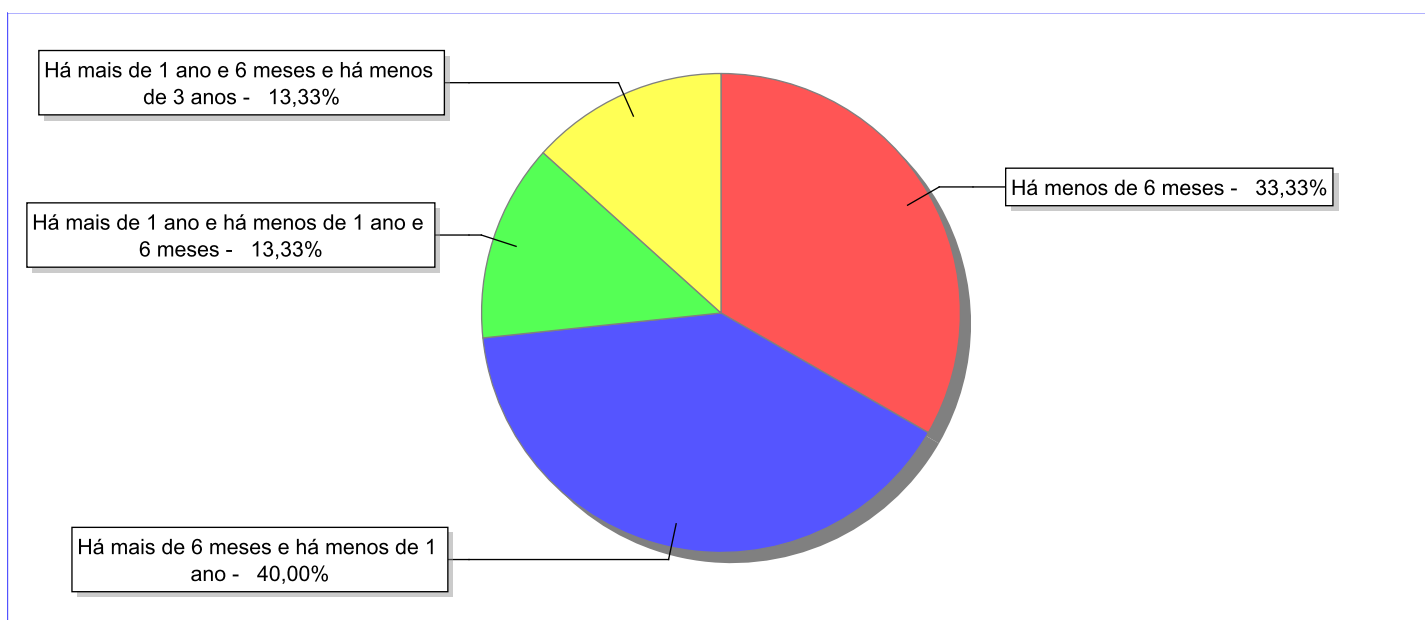
Necessidade de tratamento de saúde especial	número de c/a	%
Sim	2	13,33
Não	13	86,67
Total	15	100,00


Doenças mais comuns.

Doenças mais comuns	Incidência	%
Acompanhamento psicológico	1	33,33
Autismo	1	33,33
Dificuldades fonoaudiológicas (tratamento fonoaudiológico)	1	33,33
Total	3	100,00

**Dos indicadores de período e motivo de acolhimento / desligamento.****Tempo de institucionalização das crianças e adolescentes que se encontram em regime de acolhimento institucional ou familiar.**

C/A acolhidos	nº de c/a	%
Há menos de 6 meses	5	33,33
Há mais de 6 meses e há menos de 1 ano	6	40,00
Há mais de 1 ano e há menos de 1 ano e 6 meses	2	13,33
Há mais de 1 ano e 6 meses e há menos de 3 anos	2	13,33
Total	15	100,00

Percentual – tempo de acolhimento.

**Motivo de acolhimento.**

Motivo	nº de c/a	%	feminino	masculino
Negligência	4	26,67	3	1
Abandono pelos pais ou responsáveis	4	26,67	2	2
Em razão de sua conduta	3	20,00	0	3
Abusos físicos ou psicológicos contra a criança ou adolescente	2	13,33	1	1
Risco de vida na comunidade	1	6,67	0	1
Reintegração aos genitores mal sucedida (a partir de 2018)	1	6,67	1	0
Total	15	100,00	7	8

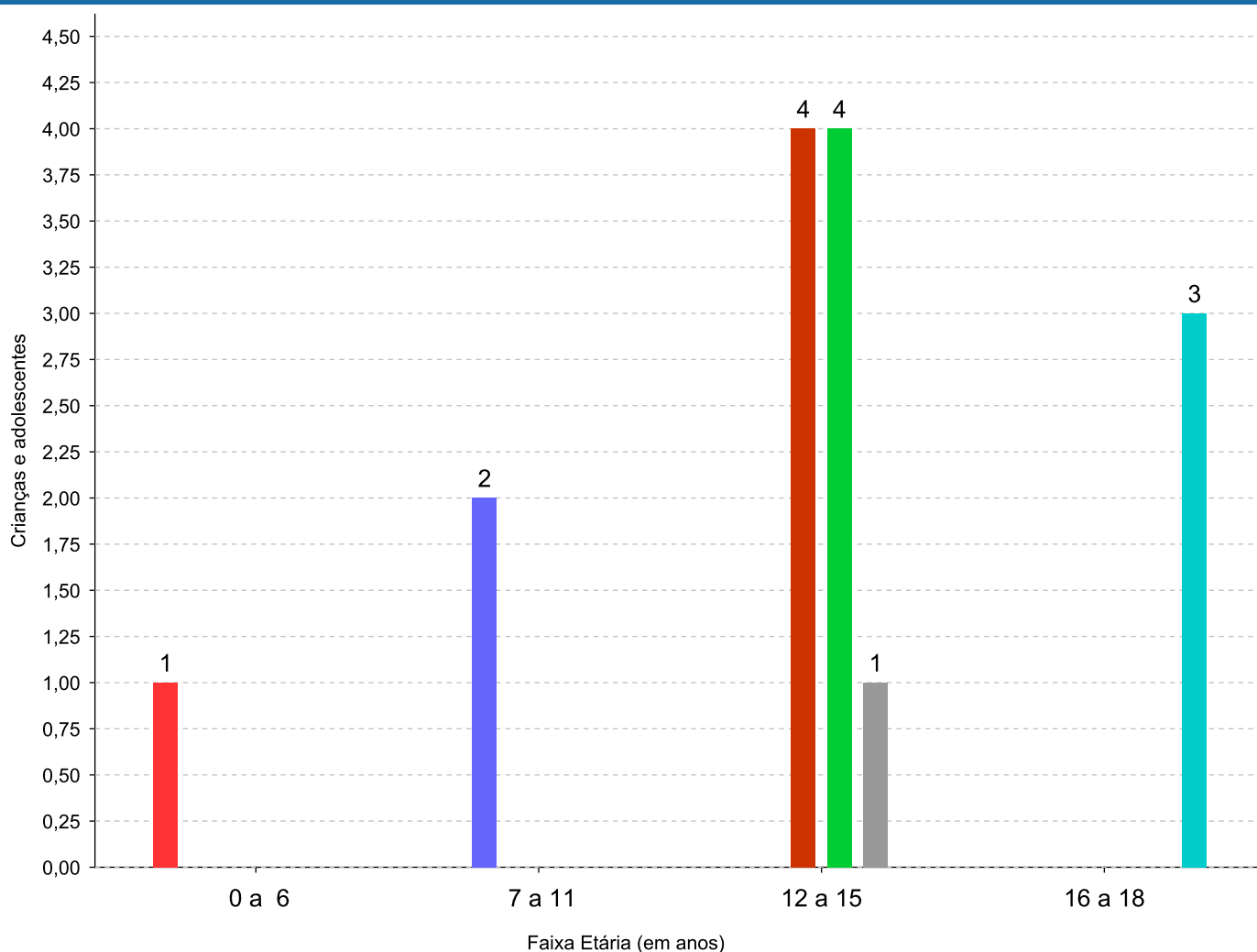
Observação: A partir de 2018 o motivo "Devolução por tentativa de colocação familiar mal sucedida" foi desmembrado em "Adoção mal sucedida", "Guarda ou Tutela para terceiros mal sucedida" e "Guarda ou Tutela para família extensa mal sucedida".



Motivo de acolhimento por faixa etária (% do motivo em cada faixa).


Motivo	nº de c/a	%	0 a 6	%	7 a 11	%	12 a 15	%	16 a 18	%
Negligência	4	26,67	0	0,00	0	0,00	4	44,44	0	0,00
Abandono pelos pais ou responsáveis	4	26,67	0	0,00	0	0,00	4	44,44	0	0,00
Em razão de sua conduta	3	20,00	0	0,00	0	0,00	0	0,00	3	100,00
Abusos físicos ou psicológicos contra a criança ou adolescente	2	13,33	0	0,00	2	100,00	0	0,00	0	0,00
Risco de vida na comunidade	1	6,67	0	0,00	0	0,00	1	11,11	0	0,00
Reintegração aos genitores mal sucedida (a partir de 2018)	1	6,67	1	100,00	0	0,00	0	0,00	0	0,00
Total	15	100,00	1	100,00	2	100,00	9	100,00	3	100,00

Motivos de acolhimento com maior incidência para cada faixa etária.



■ Reintegração aos genitores mal sucedida (a partir de 2018)
 ■ Abusos físicos ou psicológicos contra a criança ou adolescente
 ■ Negligência
 ■ Abandono pelos pais ou responsáveis
 ■ Risco de vida na comunidade
 ■ Em razão de sua conduta

Observação: A partir de 2018 o motivo "Devolução por tentativa de colocação familiar mal sucedida" foi desmembrado em "Adoção mal sucedida", "Guarda ou Tutela para terceiros mal sucedida" e "Guarda ou Tutela para família extensa mal sucedida".


Motivo de acolhimento por faixa etária (% da faixa em cada motivo).

Motivo	nº de c/a	0 a 6	%	7 a 11	%	12 a 15	%	16 a 18	%
Negligência	4	0	0,00	0	0,00	4	100,00	0	0,00
Abandono pelos pais ou responsáveis	4	0	0,00	0	0,00	4	100,00	0	0,00
Em razão de sua conduta	3	0	0,00	0	0,00	0	0,00	3	100,00
Abusos físicos ou psicológicos contra a criança ou adolescente	2	0	0,00	2	100,00	0	0,00	0	0,00
Risco de vida na comunidade	1	0	0,00	0	0,00	1	100,00	0	0,00
Reintegração aos genitores mal sucedida (a partir de 2018)	1	1	100,00	0	0,00	0	0,00	0	0,00
Total	15	1	6,66	2	13,33	9	60,00	3	20,01

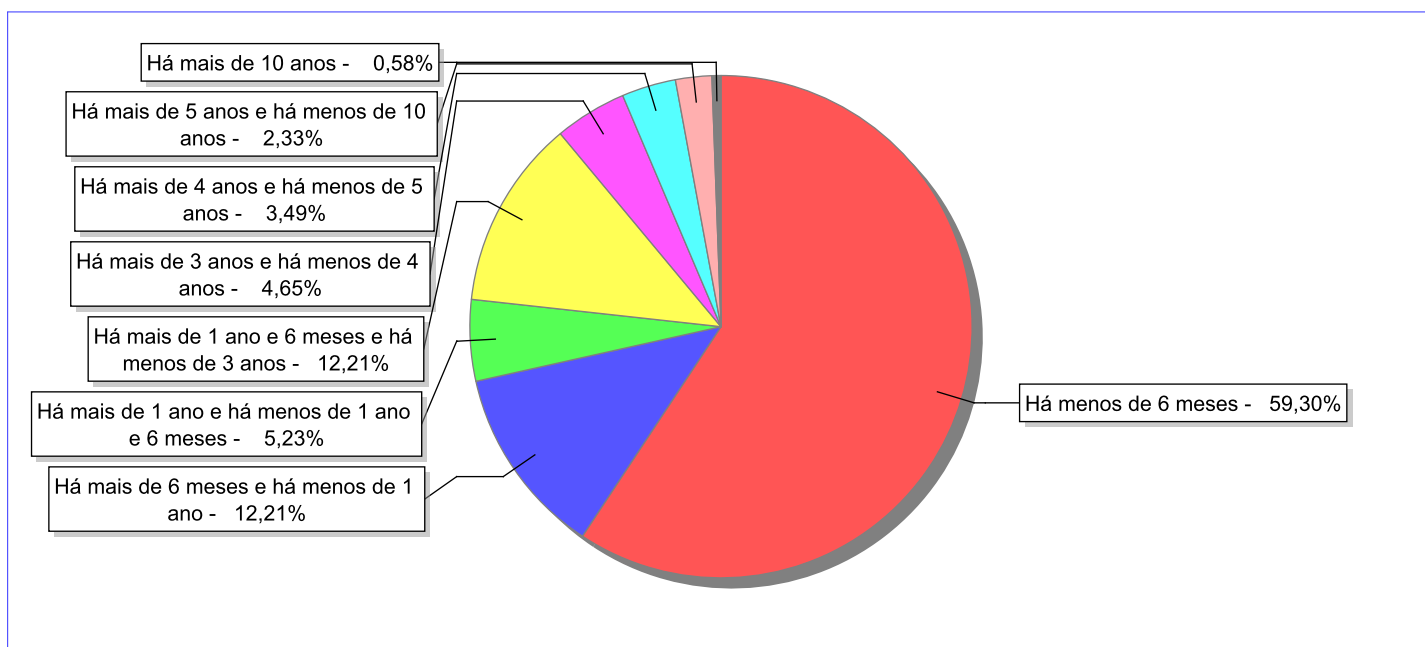
Observação: A partir de 2018 o motivo "Devolução por tentativa de colocação familiar mal sucedida" foi desmembrado em "Adoção mal sucedida", "Guarda ou Tutela para terceiros mal sucedida" e "Guarda ou Tutela para família extensa mal sucedida".

Tempo de institucionalização das crianças e adolescentes que se desligaram (*) do regime de acolhimento institucional ou familiar.

(*) Refere-se a crianças e adolescentes desligados a partir de 2008 e que não foram acolhidos novamente.

C/A desligados	nº de c/a	%
Há menos de 6 meses	102	59,30
Há mais de 6 meses e há menos de 1 ano	21	12,21
Há mais de 1 ano e há menos de 1 ano e 6 meses	9	5,23
Há mais de 1 ano e 6 meses e há menos de 3 anos	21	12,21
Há mais de 3 anos e há menos de 4 anos	8	4,65
Há mais de 4 anos e há menos de 5 anos	6	3,49
Há mais de 5 anos e há menos de 10 anos	4	2,33
Há mais de 10 anos	1	0,58
Total	172	100,00

Percentual – tempo de acolhimento.



**Motivo de desligamento.**

Motivo	nº de c/a	%	feminino	masculino
Reintegração aos genitores	104	60,47	52	52
Colocação em família substituta (Desativado e Desmembrado em 2018)	20	11,63	11	9
Evasão	14	8,14	11	3
Maioridade	13	7,56	8	5
Guarda ou tutela para família extensa (a partir de 2018)	9	5,23	8	1
Transferência para outro serviço de acolhimento institucional	6	3,49	2	4
Recambiamento ao Município de Origem	2	1,16	1	1
Guarda ou Tutela para terceiros (a partir de 2018)	2	1,16	2	0
Recambiamento para o Estado de Origem	1	0,58	0	1
Adoção (a partir de 2018)	1	0,58	1	0
Total	172	100,00	96	76

Observação: A partir de 2018 o motivo "Colocação em família substituta" foi desmembrado em "Adoção", Guarda ou Tutela para terceiros" e "Guarda ou Tutela para família extensa".

**Dos indicadores que podem contribuir para a definição da situação jurídica das crianças e adolescentes acolhidos.****Relação entre visitação e Ação de Destituição do Poder Familiar (DPF).**

Detalhamento da visitação	número de c/a	%	número de c/a com DPF	% de c/a com DPF	número de c/a sem DPF	% de c/a sem DPF
semanal	7	46,67	3	42,86	4	57,14
mensal	3	20,00	1	33,33	2	66,67
sem visita	5	33,33	2	40,00	3	60,00
Total	15	100,00	6	40,00	9	60,00

Faixa etária das crianças e adolescentes sem visita.

Faixa Etária	número de c/a	%	número de c/a com DPF	% de c/a com DPF	número de c/a sem DPF	% de c/a sem DPF
12 a 15	4	80,00	2	50,00	2	50,00
16 a 18	1	20,00	0	0,00	1	100,00
Total	5	100,00	2	40,00	3	60,00

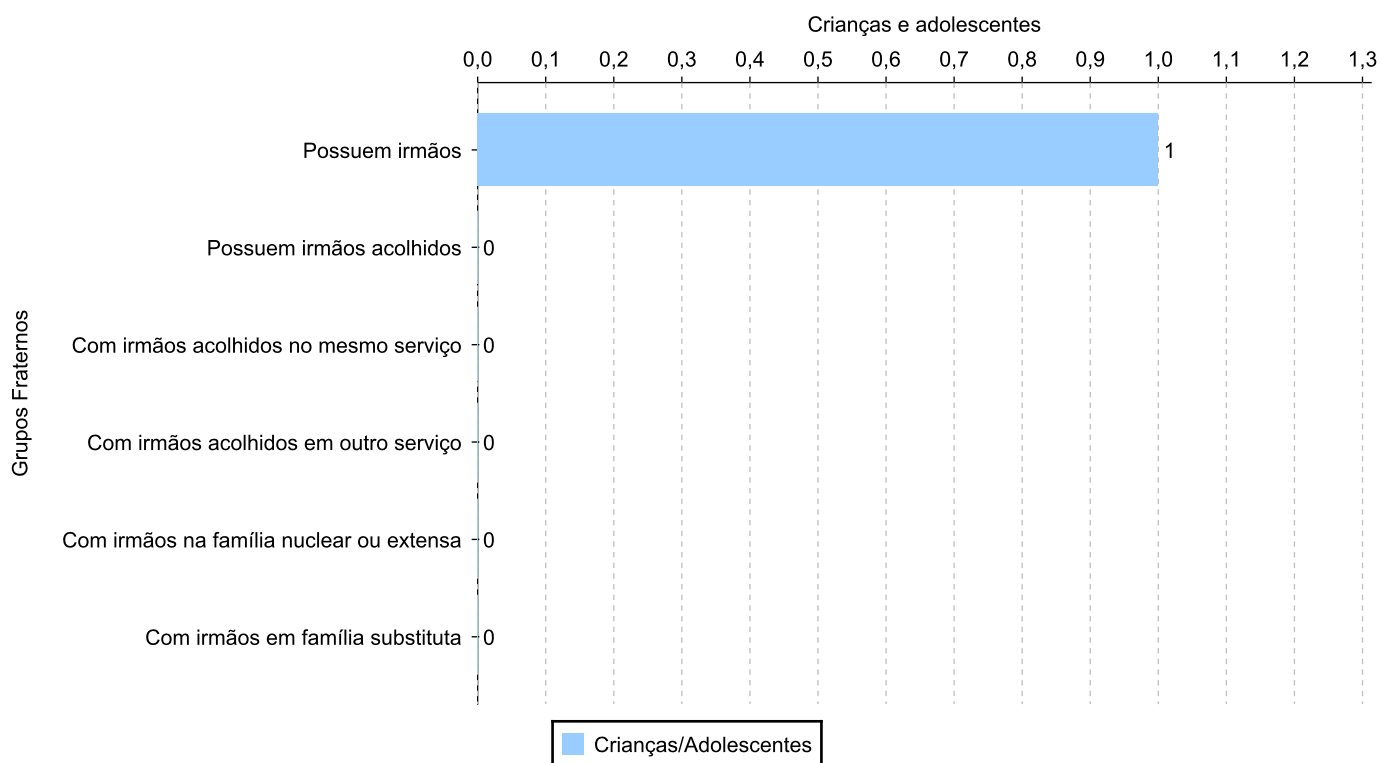
Vínculos biológicos das crianças e adolescentes acolhidos

Situação	número de c/a	%	número de c/a com DPF	% de c/a com DPF	número de c/a sem DPF	% de c/a sem DPF
Pai e/ou mãe vivo(s)	15	100,00	6	40,00	9	60,00
Total	15	100,00	6	40,00	9	60,00

Crianças e adolescentes acolhidos distribuídos por grupo fraterno.

Grupo	número de c/a
Possuem irmãos	1
Possuem irmãos acolhidos	0
Com irmãos acolhidos no mesmo serviço	0
Com irmãos acolhidos em outro serviço	0
Com irmãos na família nuclear ou extensa	0
Com irmãos em família substituta	0

Distribuição das crianças e adolescentes acolhidos por grupo fraterno.





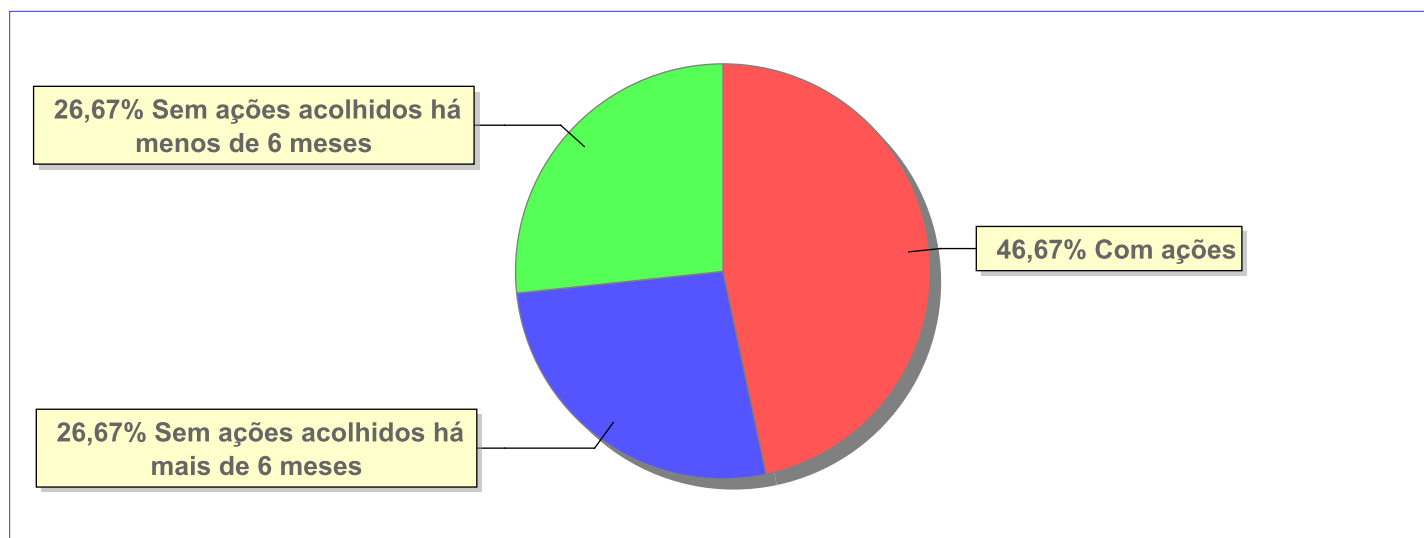
Não há Aptos à adoção neste município



Panorama e detalhamento da situação das crianças e adolescentes no sistema de justiça

Critério	número de c/a	%
Panorama da situação da c/a no sistema de justiça		
Com ações judiciais	7	46,67
Sem ações judiciais	8	53,33
Total	15	100,00
Acompanhamento no âmbito da PJIJ de crianças e adolescentes sem ações		
Sem P.A. acolhidos há mais de 6 meses	4	50,00
Sem P.A. acolhidos há menos de 6 meses	4	50,00
Total	8	100,00
Acompanhamento no âmbito do Poder Judiciário		
com ações judiciais	7	46,67
com procedimentos judiciais	6	40,00
sem ações e sem procedimentos judiciais	2	13,33
Total	15	100,00

Distribuição percentual de ações.

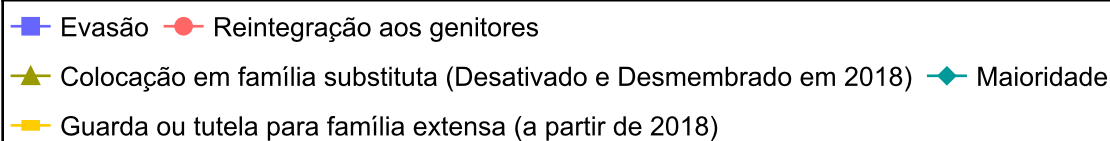
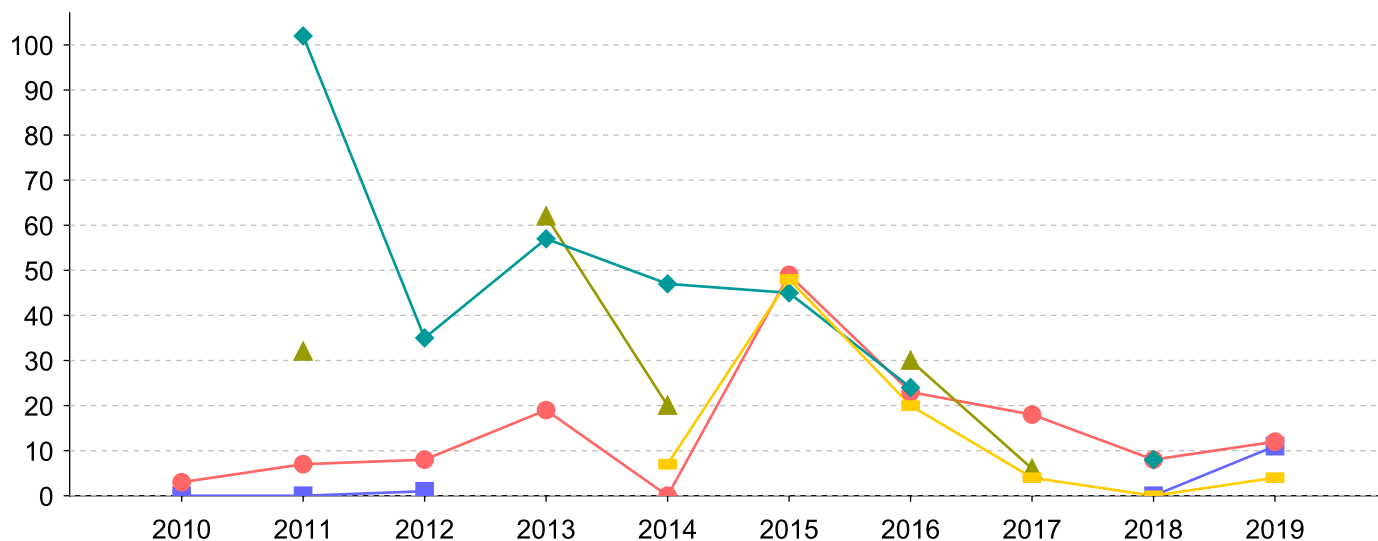


Ações Judiciais	nº de ações	%
Ação de Destituição do Poder Familiar	6	85,71
Representação em face dos pais ou responsável (Art. 249, ECA)	1	14,29
Total	7	100,00

Evolução do tempo médio de acolhimento (em meses) das c/a desligadas

Motivo do Desligamento	Média	2010	2011	2012	2013	2014	2015	2016	2017	2018	2019
Reintegração aos genitores	14	3	7	8	19	0	49	23	18	8	12
Colocação em família substituta (Desativado e Desmembrado em 2018)	21	-	32	-	62	20	-	30	6	-	-
Guarda ou tutela para família extensa (a partir de 2018)	14	-	-	-	-	7	48	20	4	0	4
Evasão	4	0	0	1	-	-	-	-	-	0	11
Maioridade	43	-	102	35	57	47	45	24	-	8	-
Guarda ou Tutela para terceiros (a partir de 2018)	5	-	-	-	-	-	-	-	-	8	2
Recambiamento ao Município de Origem	96	-	-	-	-	-	-	-	-	-	96
Recambiamento para o Estado de Origem	1	-	-	1	-	-	-	-	-	-	-
Adoção (a partir de 2018)	1	-	-	-	-	-	-	-	-	1	-

Evolução do tempo médio de acolhimento das c/a desligadas (principais motivos)






Distribuição da população infantojuvenil acolhida

Total das entidades de acolhimento institucional e Equipe de acompanhamento do Projeto Família Acolhedora (CREAS), das crianças e adolescentes inseridos nesses regimes, das crianças e adolescentes aptos à adoção, das crianças e adolescentes sem registro civil de nascimento e das crianças e adolescentes sem visita.

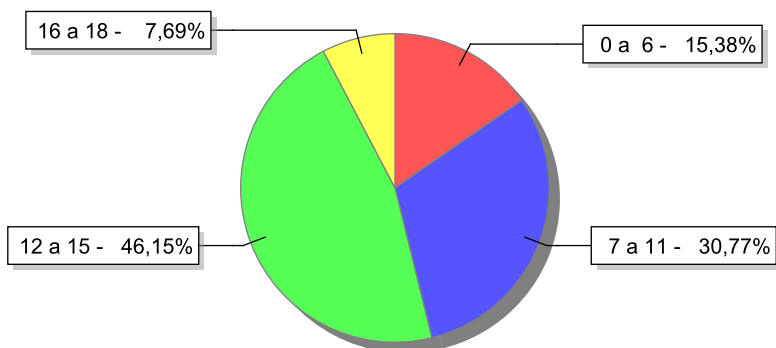
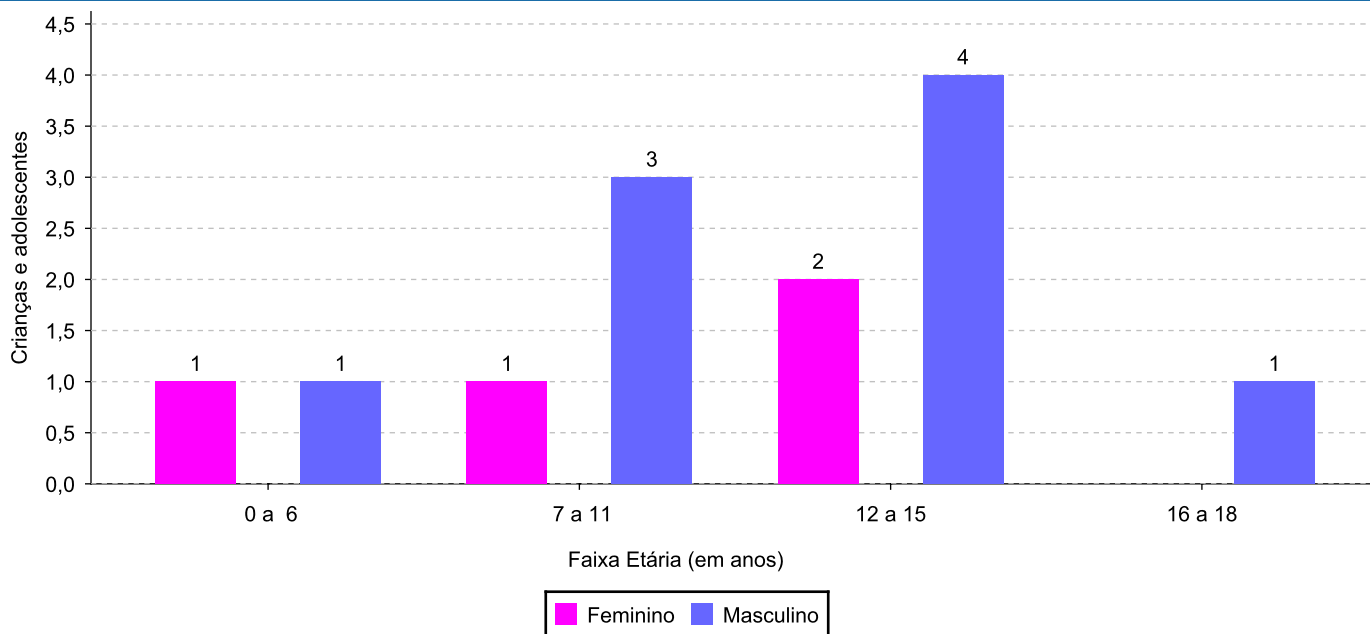
Atendimento	número de entidades	número de c/a	% de c/a no Estado	aptos à adoção	% aptos à adoção	Sem RCN	Sem Visita
BARRA MANSA	1	13	100,00	1	7,69	0	8
Serviço de Acolhimento Institucional/ Modalidade Abrigo Institucional	1	13	100,00	1	7,69	0	8


**Origem da população infantojuvenil acolhida no Município.**

Município	Acolhidos	%
Barra Mansa	13	100,00

**Indicadores de faixa etária, sexo, cor/raça/etnia e escolaridade das crianças e adolescentes acolhidos.****Faixa etária e sexo das crianças e adolescentes acolhidos.**

Faixa etária	número de c/a	%	feminino	masculino
0 a 6	2	15,38	1	1
7 a 11	4	30,77	1	3
12 a 15	6	46,15	2	4
16 a 18	1	7,69	0	1
Total	13	100,00	4	9

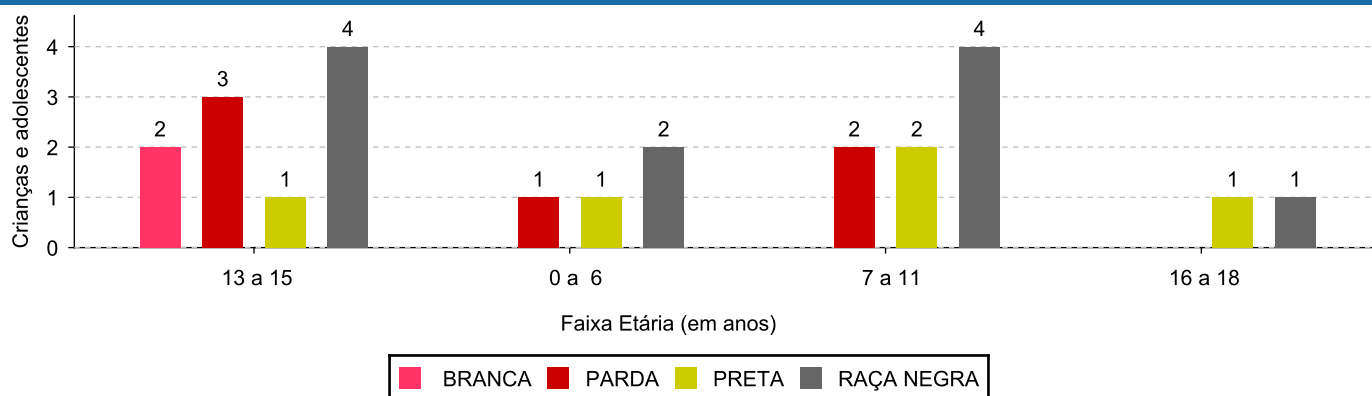
Percentual de crianças e adolescentes acolhidos por faixa etária.**Distribuição das crianças e adolescentes acolhidos por sexo e faixa etária.**



Cor/raça/etnia e faixa etária das crianças e adolescentes acolhidos.

Faixa Etária	nº de c/a	%	Branca	Amarela	Preta	Parda	Raça Negra	Indigena	Ignorado
0 a 6	2	15,38	0	0	1	1	2	0	0
7 a 11	4	30,77	0	0	2	2	4	0	0
12 a 15	6	46,15	2	0	1	3	4	0	0
16 a 18	1	7,69	0	0	1	0	1	0	0
Total	13	100,00	2	0	5	6	11	0	0

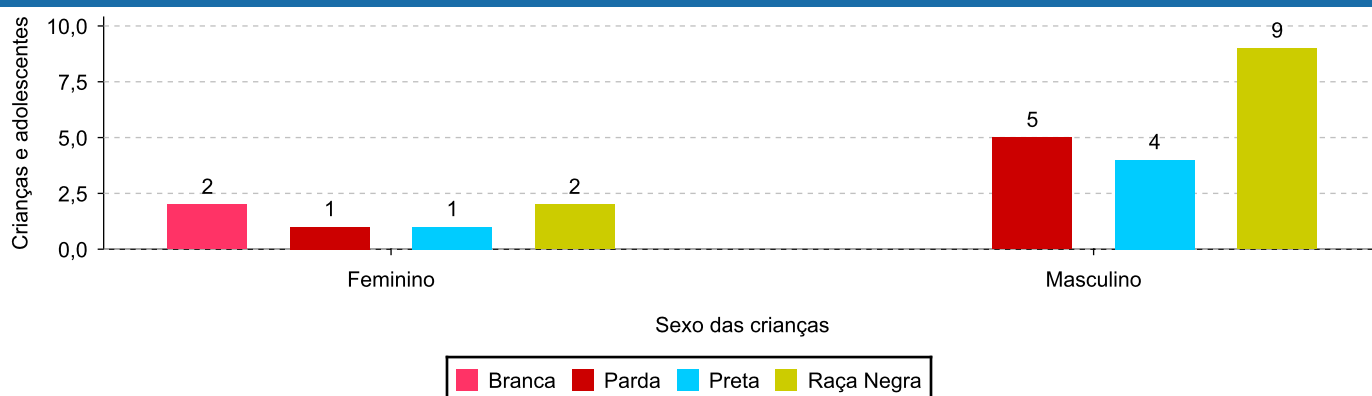
Distribuição das crianças e adolescentes acolhidos por cor/raça/etnia e faixa etária.



Cor/Raça/Etnia e sexo das crianças e adolescentes acolhidos.

Cor/raça/etnia	número de c/a	%	feminino	masculino
Raça Negra	11	84,62	2	9
Parda	6	46,15	1	5
Preta	5	38,46	1	4
Branca	2	15,38	2	0
Total	13	100,00	4	9

Distribuição das crianças e adolescentes acolhidos por cor/raça/etnia e sexo.

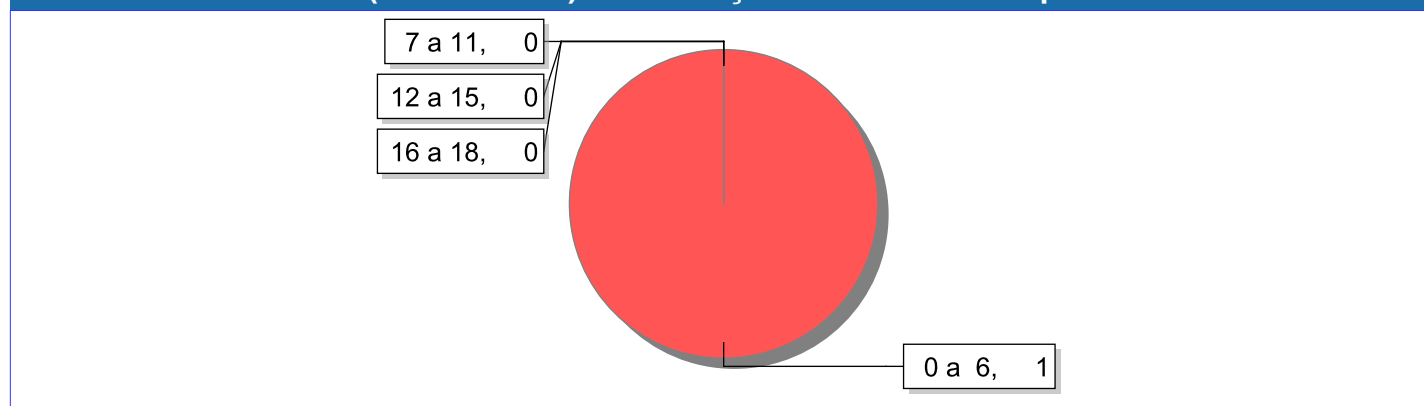




Escolaridade das crianças e adolescentes acolhidos, por faixa etária.

Faixa etária	Estuda	%	Não Estuda	%	Total	%
0 a 6	1	50,00	1	50,00	2	100,00
7 a 11	4	100,00	0	0,00	4	100,00
12 a 15	6	100,00	0	0,00	6	100,00
16 a 18	1	100,00	0	0,00	1	100,00
Total	12	92,31	1	7,69	13	100,00

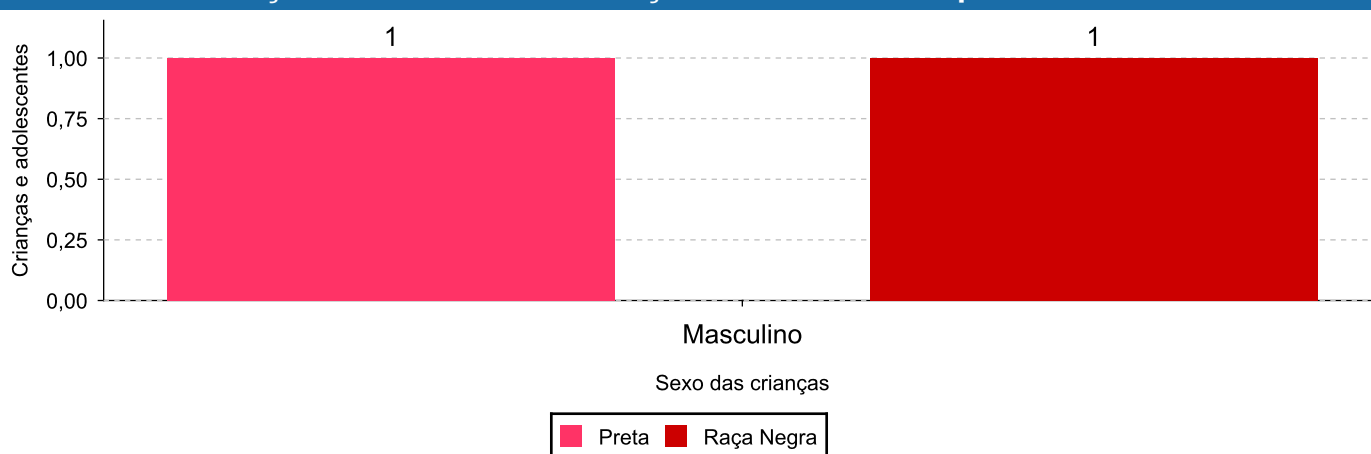
Faixas etárias (em números) das crianças e adolescentes que não estudam.



Indicadores de cor/raça/etnia e sexo das crianças e adolescentes acolhidos que não estudam.

Cor/Raça/Etnia	número de c/a	%	feminino	masculino
Preta	1	100,00	0	1
Raça Negra	1	100,00	0	1
Total	1	100,00	0	1

Cor/Raça/Etnia e sexo das crianças e adolescentes que não estudam.





Dos indicadores de deficiência e saúde.

Crianças e Adolescentes portadores de necessidades especiais.

Apresentam deficiência	número de c/a	%
Não	13	100,00
Total	13	100,00

Crianças e Adolescentes acolhidos que necessitam de tratamento de saúde especial.

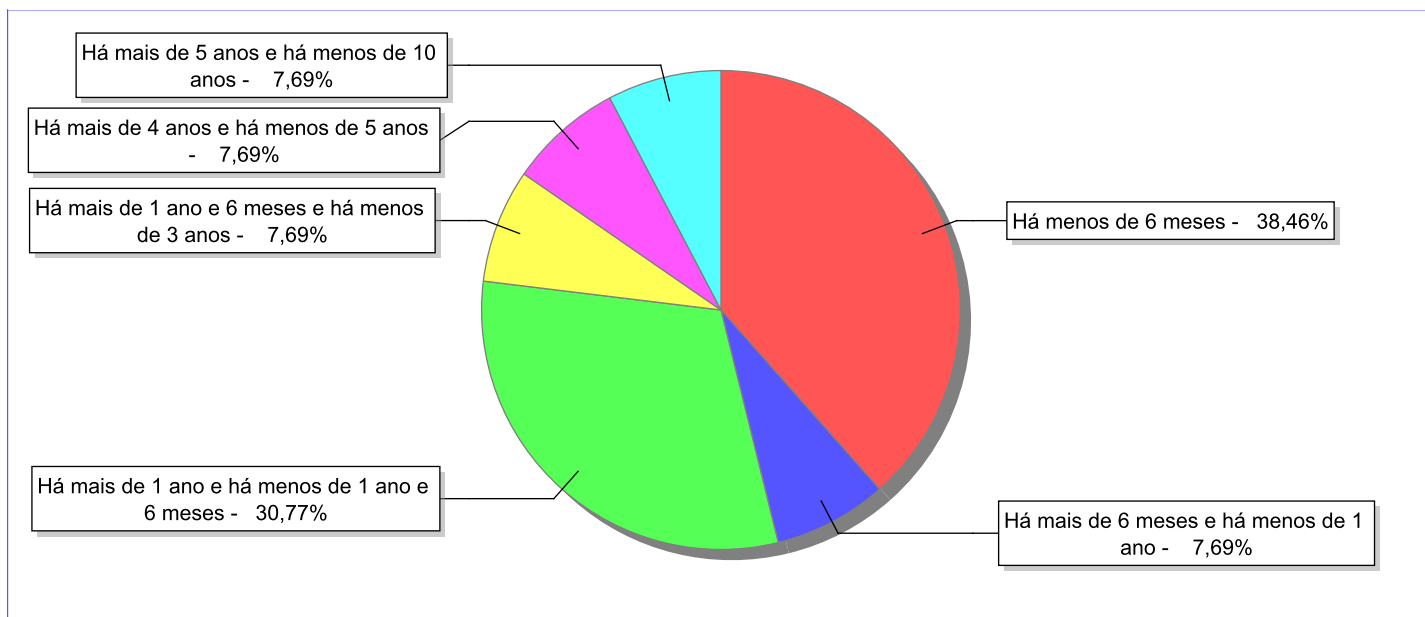
Necessidade de tratamento de saúde especial	número de c/a	%
Sim	2	15,38
Não	11	84,62
Total	13	100,00

Doenças mais comuns.

Doenças mais comuns	Incidência	%
Acompanhamento Psiquiátrico	2	100,00
Total	2	100,00

**Dos indicadores de período e motivo de acolhimento / desligamento.****Tempo de institucionalização das crianças e adolescentes que se encontram em regime de acolhimento institucional ou familiar.**

C/A acolhidos	nº de c/a	%
Há menos de 6 meses	5	38,46
Há mais de 6 meses e há menos de 1 ano	1	7,69
Há mais de 1 ano e há menos de 1 ano e 6 meses	4	30,77
Há mais de 1 ano e 6 meses e há menos de 3 anos	1	7,69
Há mais de 4 anos e há menos de 5 anos	1	7,69
Há mais de 5 anos e há menos de 10 anos	1	7,69
Total	13	100,00

Percentual – tempo de acolhimento.

**Motivo de acolhimento.**

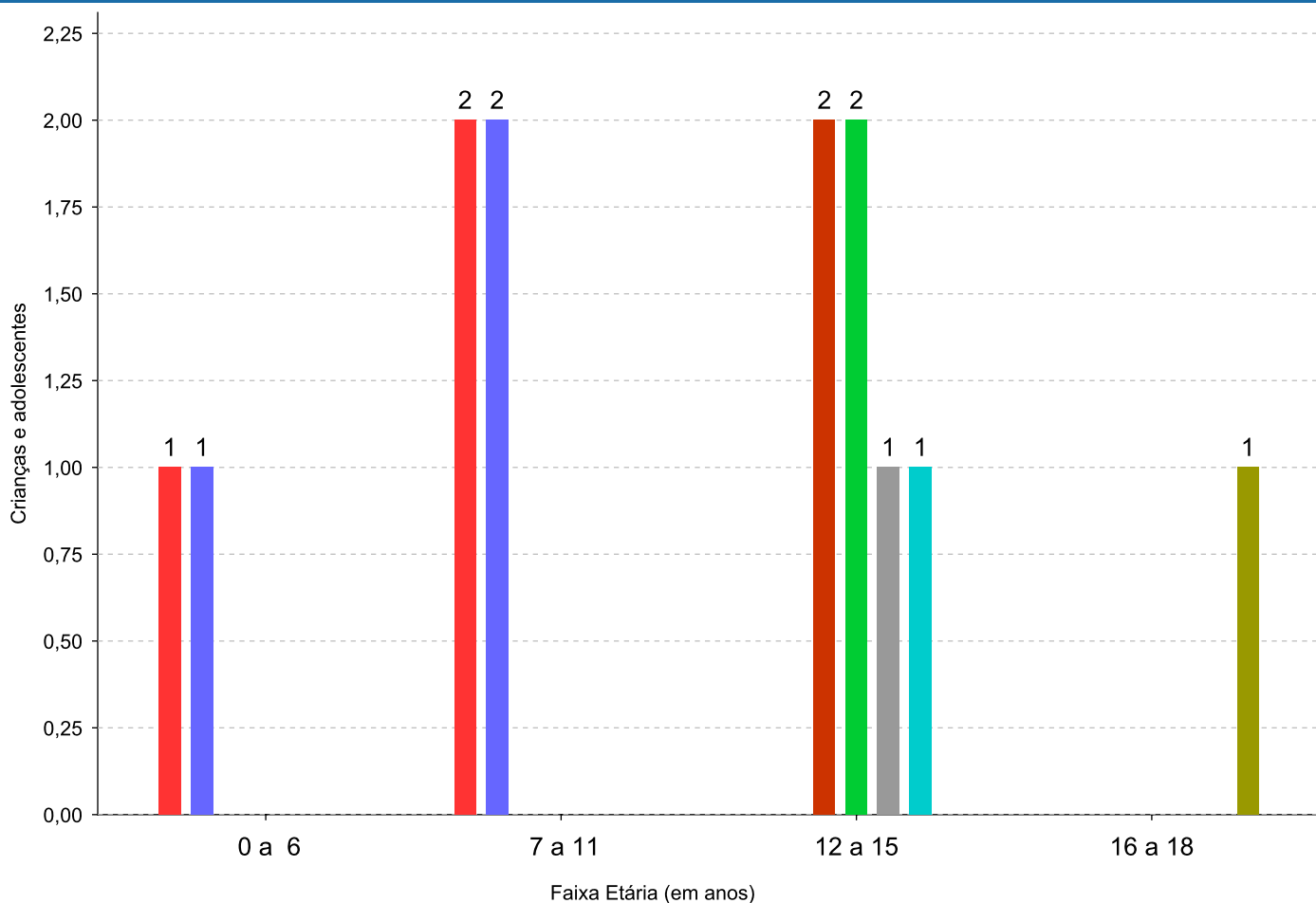
Motivo	nº de c/a	%	feminino	masculino
Negligência	3	23,08	2	1
Abusos físicos ou psicológicos contra a criança ou adolescente	3	23,08	0	3
Pais ou responsáveis dependentes químicos ou alcoolistas (Desativado em 2018)	2	15,38	0	2
Guarda ou tutela para família extensa mal sucedida (a partir de 2018)	2	15,38	1	1
Em razão de sua conduta	1	7,69	0	1
Orfandade	1	7,69	0	1
Guarda ou tutela para terceiros mal sucedida (a partir de 2018)	1	7,69	1	0
Total	13	100,00	4	9

Observação: A partir de 2018 o motivo "Devolução por tentativa de colocação familiar mal sucedida" foi desmembrado em "Adoção mal sucedida", "Guarda ou Tutela para terceiros mal sucedida" e "Guarda ou Tutela para família extensa mal sucedida".

Motivo de acolhimento por faixa etária (% do motivo em cada faixa).

Motivo	nº de c/a	%	0 a 6	%	7 a 11	%	12 a 15	%	16 a 18	%
Negligência	3	23,08	1	50,00	2	50,00	0	0,00	0	0,00
Abusos físicos ou psicológicos contra a criança ou adolescente	3	23,08	1	50,00	2	50,00	0	0,00	0	0,00
Pais ou responsáveis dependentes químicos ou alcoolistas (Desativado em 2018)	2	15,38	0	0,00	0	0,00	2	33,33	0	0,00
Guarda ou tutela para família extensa mal sucedida (a partir de 2018)	2	15,38	0	0,00	0	0,00	2	33,33	0	0,00
Em razão de sua conduta	1	7,69	0	0,00	0	0,00	0	0,00	1	100,00
Orfandade	1	7,69	0	0,00	0	0,00	1	16,67	0	0,00
Guarda ou tutela para terceiros mal sucedida (a partir de 2018)	1	7,69	0	0,00	0	0,00	1	16,67	0	0,00
Total	13	100,00	2	100,00	4	100,00	6	100,00	1	100,00

Motivos de acolhimento com maior incidência para cada faixa etária.



■ Abusos físicos ou psicológicos contra a criança ou adolescente	■ Negligência
■ Guarda ou tutela para família extensa mal sucedida (a partir de 2018)	
■ Pais ou responsáveis dependentes químicos ou alcoolistas (Desativado em 2018)	
■ Guarda ou tutela para terceiros mal sucedida (a partir de 2018)	■ Orfandade
	■ Em razão de sua conduta

Observação: A partir de 2018 o motivo "Devolução por tentativa de colocação familiar mal sucedida" foi desmembrado em "Adoção mal sucedida", "Guarda ou Tutela para terceiros mal sucedida" e "Guarda ou Tutela para família extensa mal sucedida".



Motivo de acolhimento por faixa etária (% da faixa em cada motivo).

Motivo	nº de c/a	0 a 6	%	7 a 11	%	12 a 15	%	16 a 18	%
Negligência	3	1	33,33	2	66,67	0	0,00	0	0,00
Abusos físicos ou psicológicos contra a criança ou adolescente	3	1	33,33	2	66,67	0	0,00	0	0,00
Pais ou responsáveis dependentes químicos ou alcoolistas (Desativado em 2018)	2	0	0,00	0	0,00	2	100,00	0	0,00
Guarda ou tutela para família extensa mal sucedida (a partir de 2018)	2	0	0,00	0	0,00	2	100,00	0	0,00
Em razão de sua conduta	1	0	0,00	0	0,00	0	0,00	1	100,00
Orfandade	1	0	0,00	0	0,00	1	100,00	0	0,00
Guarda ou tutela para terceiros mal sucedida (a partir de 2018)	1	0	0,00	0	0,00	1	100,00	0	0,00
Total	13	2	15,38	4	30,76	6	46,15	1	7,71

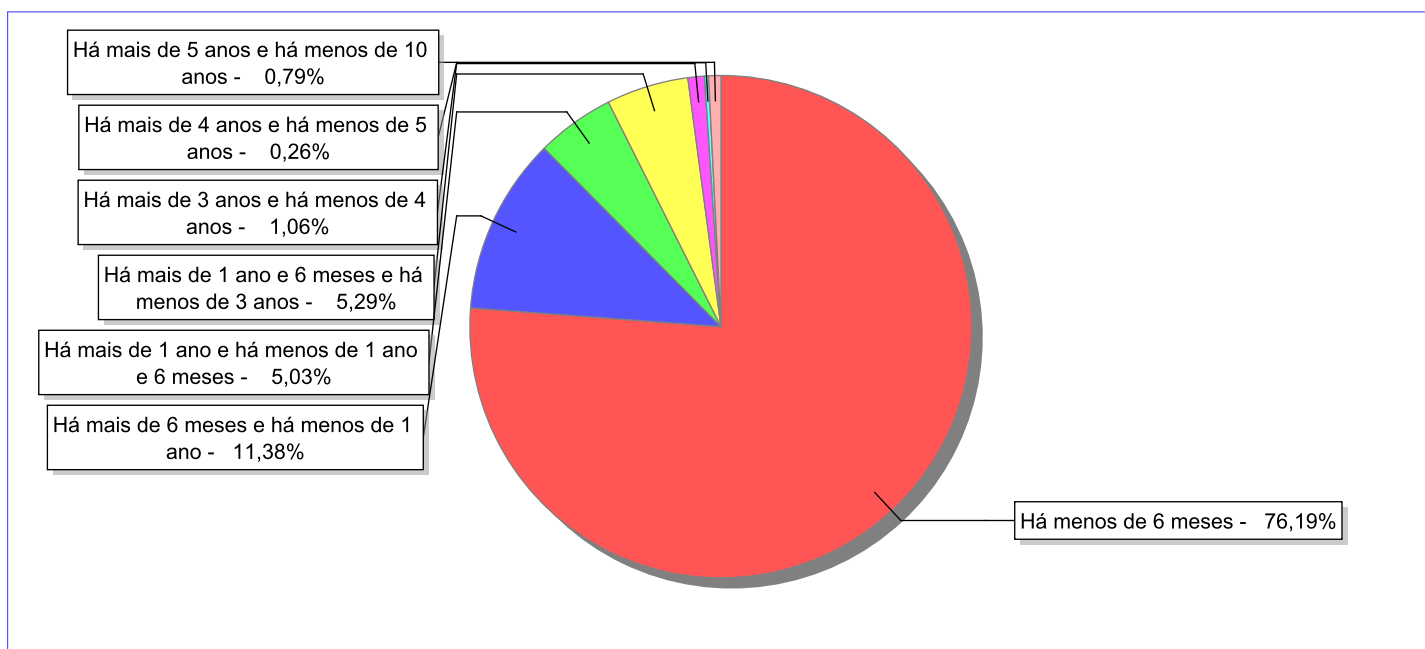
Observação: A partir de 2018 o motivo "Devolução por tentativa de colocação familiar mal sucedida" foi desmembrado em "Adoção mal sucedida", "Guarda ou Tutela para terceiros mal sucedida" e "Guarda ou Tutela para família extensa mal sucedida".

Tempo de institucionalização das crianças e adolescentes que se desligaram (*) do regime de acolhimento institucional ou familiar.

(*) Refere-se a crianças e adolescentes desligados a partir de 2008 e que não foram acolhidos novamente.

C/A desligados	nº de c/a	%
Há menos de 6 meses	288	76,19
Há mais de 6 meses e há menos de 1 ano	43	11,38
Há mais de 1 ano e há menos de 1 ano e 6 meses	19	5,03
Há mais de 1 ano e 6 meses e há menos de 3 anos	20	5,29
Há mais de 3 anos e há menos de 4 anos	4	1,06
Há mais de 4 anos e há menos de 5 anos	1	0,26
Há mais de 5 anos e há menos de 10 anos	3	0,79
Total	378	100,00

Percentual – tempo de acolhimento.



**Motivo de desligamento.**

Motivo	nº de c/a	%	feminino	masculino
Reintegração aos genitores	207	54,76	80	127
Colocação em família substituta (Desativado e Desmembrado em 2018)	75	19,84	42	33
Guarda ou tutela para família extensa (a partir de 2018)	32	8,47	16	16
Evasão	24	6,35	15	9
Adoção (a partir de 2018)	12	3,17	7	5
Maioridade	10	2,65	6	4
Transferência para outro regime de atendimento	5	1,32	4	1
Recambiamento ao Município de Origem	5	1,32	1	4
Transferência para outro serviço de acolhimento institucional	4	1,06	4	0
Recambiamento para o Estado de Origem	2	0,53	1	1
Guarda ou Tutela para terceiros (a partir de 2018)	2	0,53	1	1
Total	378	100,00	177	201

Observação: A partir de 2018 o motivo "Colocação em família substituta" foi desmembrado em "Adoção", Guarda ou Tutela para terceiros" e "Guarda ou Tutela para família extensa".

**Dos indicadores que podem contribuir para a definição da situação jurídica das crianças e adolescentes acolhidos.****Relação entre visitação e Ação de Destituição do Poder Familiar (DPF).**

Detalhamento da visitação	número de c/a	%	número de c/a com DPF	% de c/a com DPF	número de c/a sem DPF	% de c/a sem DPF
semanal	5	38,46	0	0,00	5	100,00
sem visita	8	61,54	2	25,00	6	75,00
Total	13	100,00	2	15,38	11	84,62

Faixa etária das crianças e adolescentes sem visita.

Faixa Etária	número de c/a	%	número de c/a com DPF	% de c/a com DPF	número de c/a sem DPF	% de c/a sem DPF
0 a 6	1	12,50	0	0,00	1	100,00
7 a 11	1	12,50	0	0,00	1	100,00
12 a 15	5	62,50	1	20,00	4	80,00
16 a 18	1	12,50	1	100,00	0	0,00
Total	8	100,00	2	25,00	6	75,00

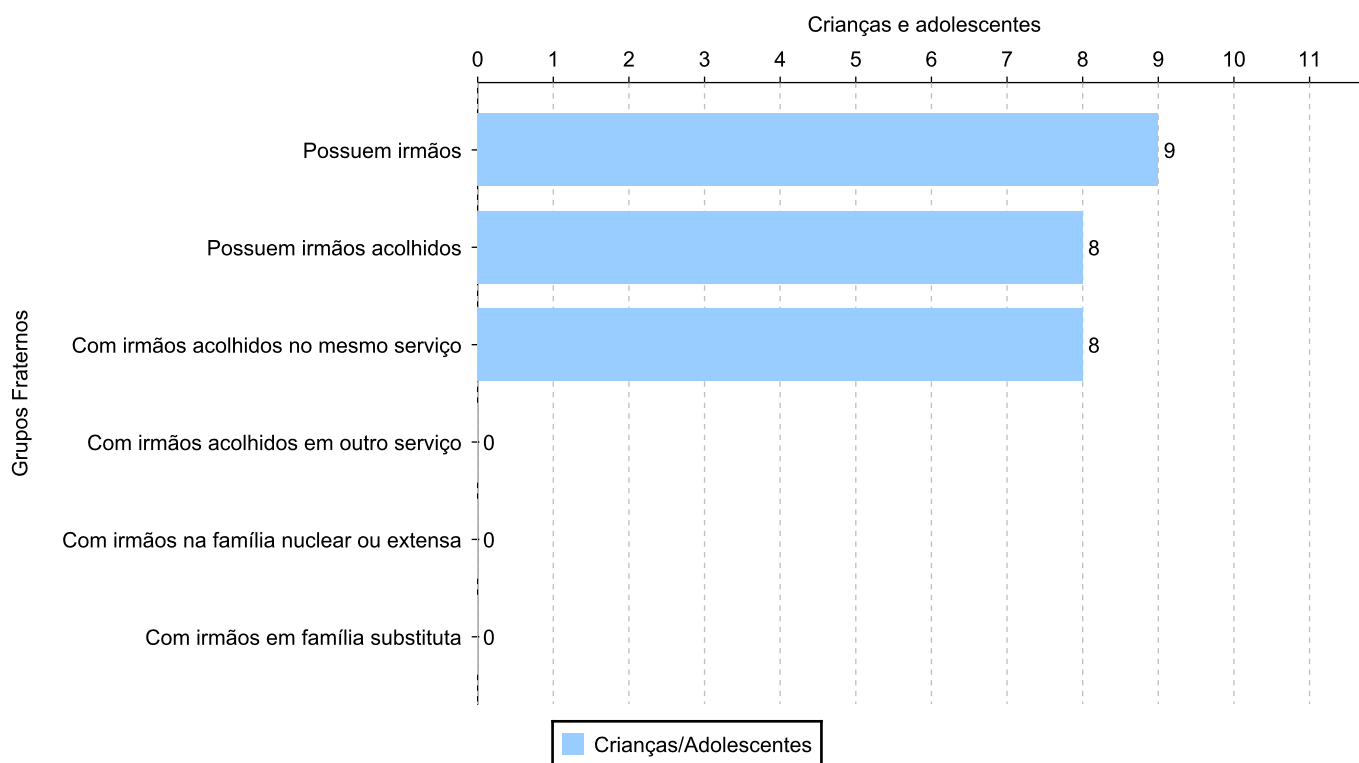
Vínculos biológicos das crianças e adolescentes acolhidos

Situação	número de c/a	%	número de c/a com DPF	% de c/a com DPF	número de c/a sem DPF	% de c/a sem DPF
Pai e/ou mãe vivo(s)	12	92,31	2	16,67	10	83,33
Órfãos	1	7,69	0	0,00	1	100,00
Total	13	100,00	2	15,38	11	84,62

Crianças e adolescentes acolhidos distribuídos por grupo fraterno.

Grupo	número de c/a
Possuem irmãos	9
Possuem irmãos acolhidos	8
Com irmãos acolhidos no mesmo serviço	8
Com irmãos acolhidos em outro serviço	0
Com irmãos na família nuclear ou extensa	0
Com irmãos em família substituta	0

Distribuição das crianças e adolescentes acolhidos por grupo fraterno.



**Perfil dos Aptos à adoção**

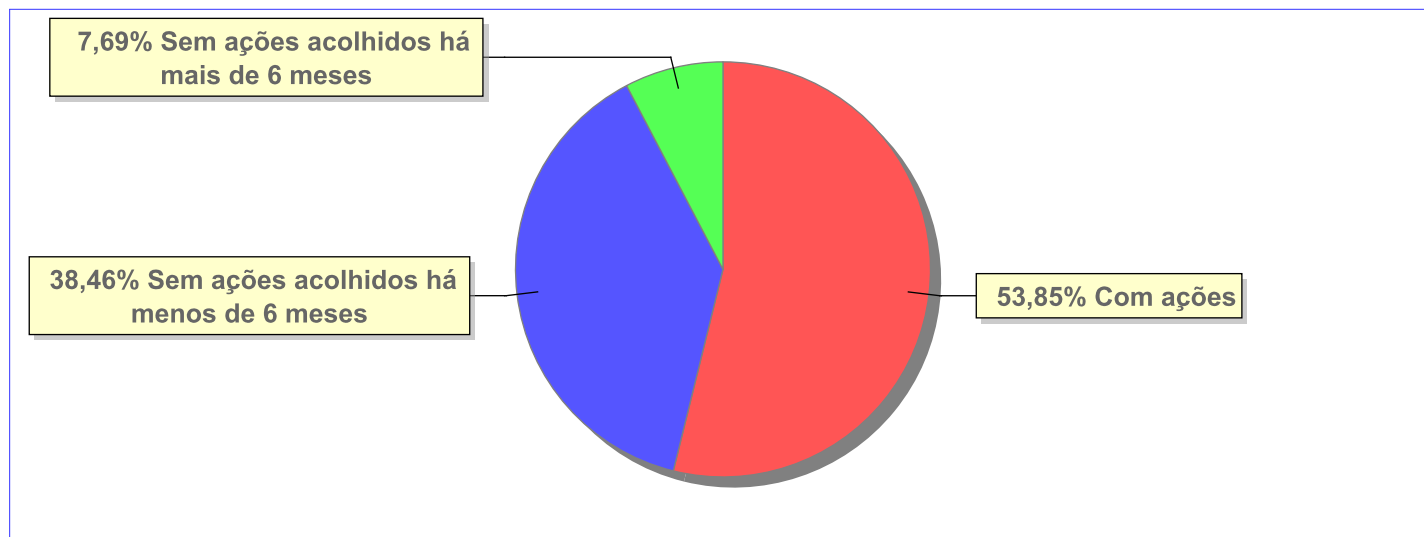
Critério	Órfãos	DPF	Pais Desconhecidos	Entrega Voluntária	Total
Sexo					
Masculino	1	0	0	0	1
Total	1	0	0	0	1
Faixa Etária					
12 a 15	1	0	0	0	1
Total	1	0	0	0	1
Tempo de Acolhimento					
Há menos de 6 meses	1	0	0	0	1
Total	1	0	0	0	1
Deficiências					
Não	1	0	0	0	1
Total	1	0	0	0	1
Doenças					
Não	1	0	0	0	1
Total	1	0	0	0	1
Cor/Raça/Etnia					
Parda	1	0	0	0	1
Raça Negra	1	0	0	0	1
Total	2	0	0	0	2



Panorama e detalhamento da situação das crianças e adolescentes no sistema de justiça

Critério	número de c/a	%
Panorama da situação da c/a no sistema de justiça		
Com ações judiciais	7	53,85
Sem ações judiciais	6	46,15
Total	13	100,00
Acompanhamento no âmbito da PJIJ de crianças e adolescentes sem ações		
Sem P.A. acolhidos há mais de 6 meses	1	16,67
Sem P.A. acolhidos há menos de 6 meses	5	83,33
Total	6	100,00
Acompanhamento no âmbito do Poder Judiciário		
com ações judiciais	7	53,85
sem ações e sem procedimentos judiciais	6	46,15
Total	13	100,00

Distribuição percentual de ações.

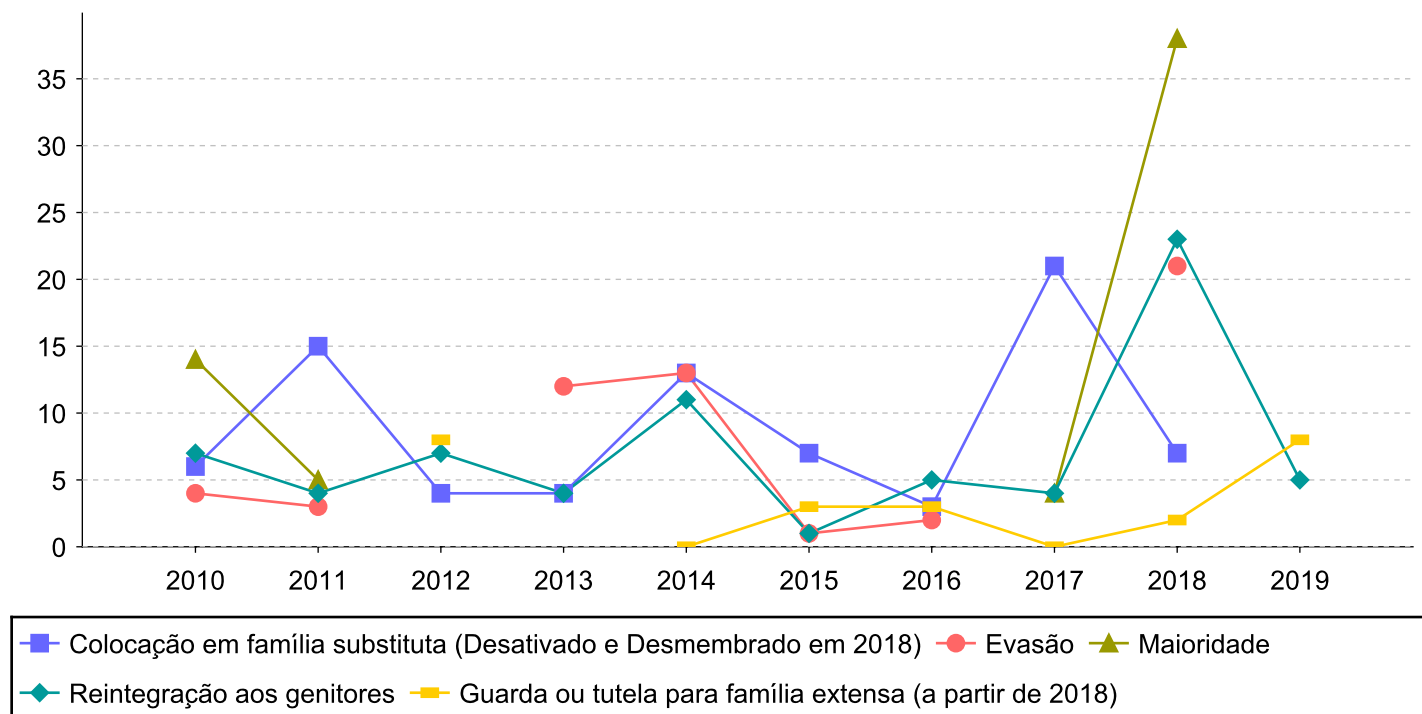


Ações Judiciais	nº de ações	%
Ação de Guarda Judicial	3	42,86
Ação de Destituição do Poder Familiar	2	28,57
Ação Civil Pública para proteção de direito individual (moradia, inclusão em programa	1	14,29
Representação em face dos pais ou responsável (Art. 249, ECA)	1	14,29
Total	7	100,00

Evolução do tempo médio de acolhimento (em meses) das c/a desligadas

Motivo do Desligamento	Média	2010	2011	2012	2013	2014	2015	2016	2017	2018	2019
Reintegração aos genitores	5	7	4	7	4	11	1	5	4	23	5
Colocação em família substituta (Desativado e Desmembrado em 2018)	8	6	15	4	4	13	7	3	21	7	-
Guarda ou tutela para família extensa (a partir de 2018)	4	-	-	8	-	0	3	3	0	2	8
Evasão	8	4	3	-	12	13	1	2	-	21	-
Adoção (a partir de 2018)	11	-	-	-	-	-	-	-	-	15	11
Maioridade	15	14	5	-	-	-	-	-	4	38	-
Recambiamento ao Município de Origem	0	-	-	-	-	0	-	-	0	0	0
Transferência para outro regime de atendimento	11	0	-	-	-	-	-	2	29	-	11
Recambiamento para o Estado de Origem	2	-	-	-	-	-	-	-	-	2	-
Guarda ou Tutela para terceiros (a partir de 2018)	4	-	-	-	-	-	-	-	-	5	2

Evolução do tempo médio de acolhimento das c/a desligadas (principais motivos)





Distribuição da população infantojuvenil acolhida

Total das entidades de acolhimento institucional e Equipe de acompanhamento do Projeto Família Acolhedora (CREAS), das crianças e adolescentes inseridos nesses regimes, das crianças e adolescentes aptos à adoção, das crianças e adolescentes sem registro civil de nascimento e das crianças e adolescentes sem visita.

Atendimento	número de entidades	número de c/a	% de c/a no Estado	aptos à adoção	% aptos à adoção	Sem RCN	Sem Visita
BELFORD ROXO	4	21	100,00	3	14,29	1	4
Serviço de Acolhimento Institucional/ Modalidade Abrigo Institucional	3	12	57,14	1	4,76	1	3
Serviço de Acolhimento Institucional/Modalidade Casa-Lar	1	9	42,86	2	9,52	0	1

**Origem da população infantojuvenil acolhida no Município.**

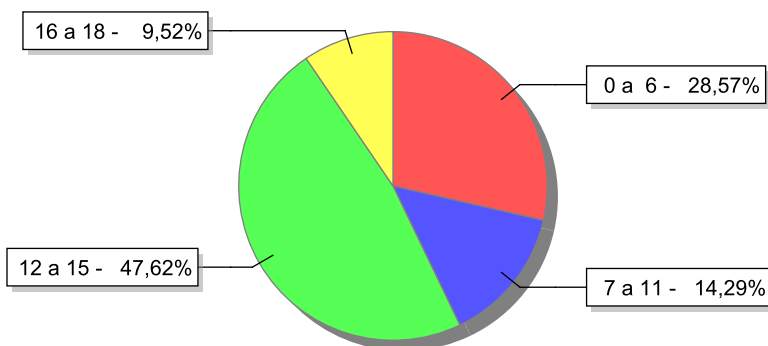
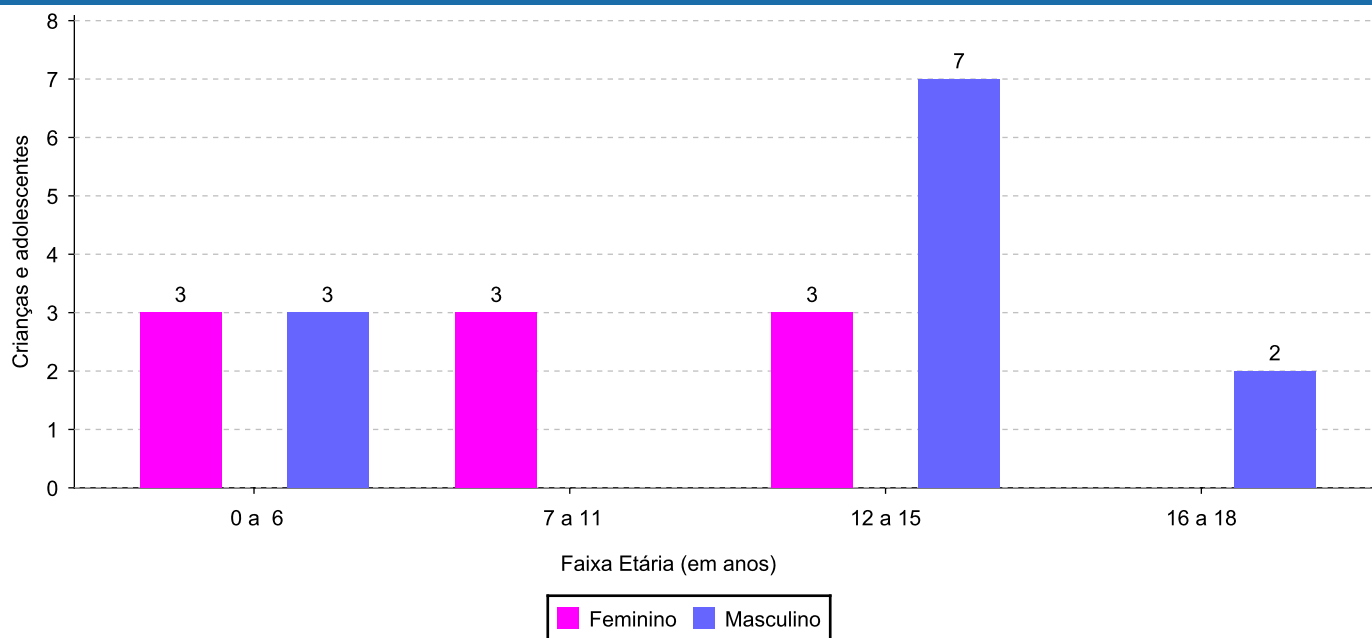
Município	Acolhidos	%
Belford Roxo	21	100,00

Distribuição da população infantojuvenil oriunda do Município analisado, acolhida pelos demais Municípios do Estado.

Município de localização do acolhido	Acolhidos	%
Rio de Janeiro	2	50,00
Duque de Caxias	1	25,00
Mesquita	1	25,00
Total	4	100,00

**Indicadores de faixa etária, sexo, cor/raça/etnia e escolaridade das crianças e adolescentes acolhidos.****Faixa etária e sexo das crianças e adolescentes acolhidos.**

Faixa etária	número de c/a	%	feminino	masculino
0 a 6	6	28,57	3	3
7 a 11	3	14,29	3	0
12 a 15	10	47,62	3	7
16 a 18	2	9,52	0	2
Total	21	100,00	9	12

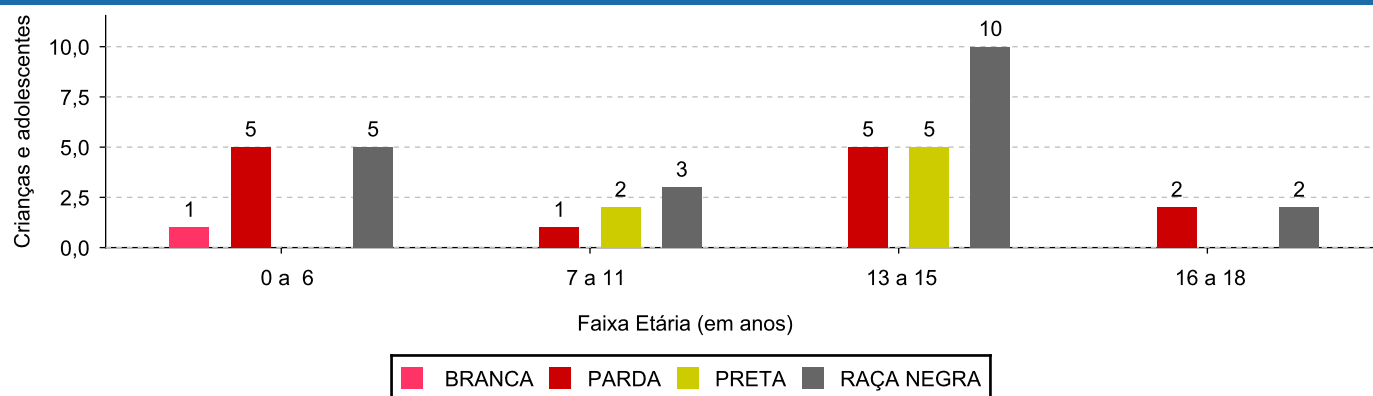
Percentual de crianças e adolescentes acolhidos por faixa etária.**Distribuição das crianças e adolescentes acolhidos por sexo e faixa etária.**



Cor/raça/etnia e faixa etária das crianças e adolescentes acolhidos.

Faixa Etária	nº de c/a	%	Branca	Amarela	Preta	Parda	Raça Negra	Indigena	Ignorado
0 a 6	6	28,57	1	0	0	5	5	0	0
7 a 11	3	14,29	0	0	2	1	3	0	0
12 a 15	10	47,62	0	0	5	5	10	0	0
16 a 18	2	9,52	0	0	0	2	2	0	0
Total	21	100,00	1	0	7	13	20	0	0

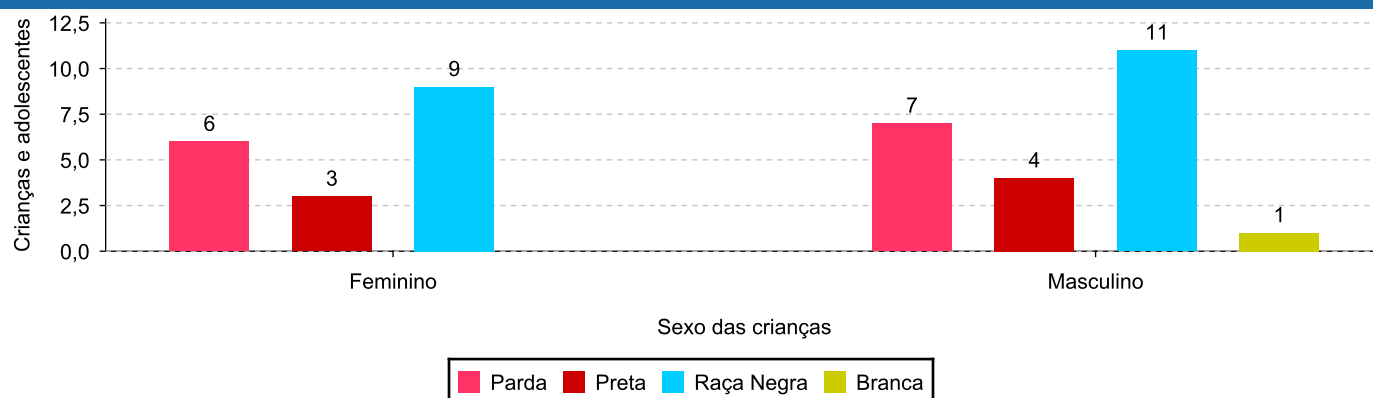
Distribuição das crianças e adolescentes acolhidos por cor/raça/etnia e faixa etária.



Cor/Raça/Etnia e sexo das crianças e adolescentes acolhidos.

Cor/raça/etnia	número de c/a	%	feminino	masculino
Raça Negra	20	95,24	9	11
Parda	13	61,90	6	7
Preta	7	33,33	3	4
Branca	1	4,76	0	1
Total	21	100,00	9	12

Distribuição das crianças e adolescentes acolhidos por cor/raça/etnia e sexo.

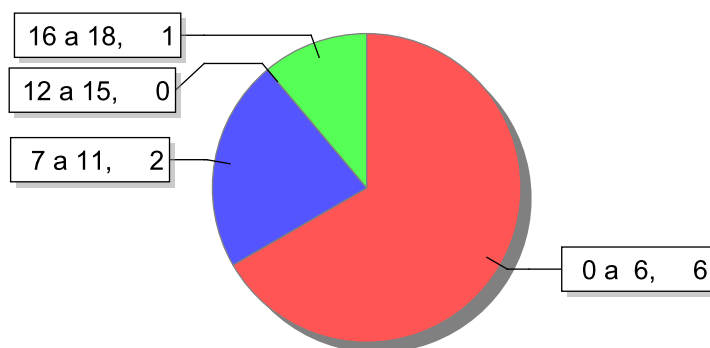




Escolaridade das crianças e adolescentes acolhidos, por faixa etária.

Faixa etária	Estuda	%	Não Estuda	%	Total	%
0 a 6	0	0,00	6	100,00	6	100,00
7 a 11	1	33,33	2	66,67	3	100,00
12 a 15	10	100,00	0	0,00	10	100,00
16 a 18	1	50,00	1	50,00	2	100,00
Total	12	57,14	9	42,86	21	100,00

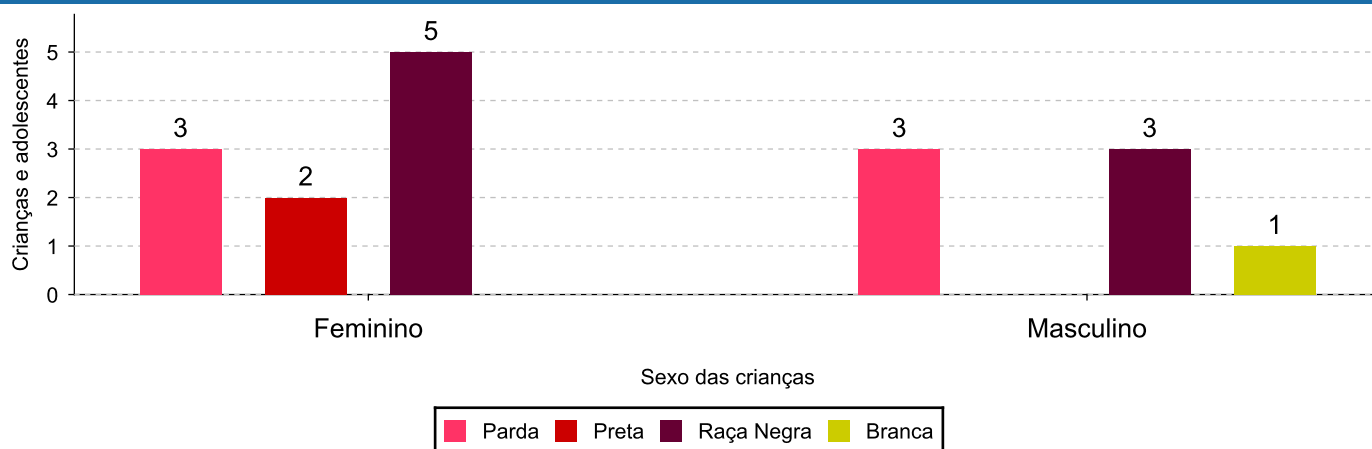
Faixas etárias (em números) das crianças e adolescentes que não estudam.



Indicadores de cor/raça/etnia e sexo das crianças e adolescentes acolhidos que não estudam.

Cor/Raça/Etnia	número de c/a	%	feminino	masculino
Raça Negra	8	88,89	5	3
Parda	6	66,67	3	3
Preta	2	22,22	2	0
Branca	1	11,11	0	1
Total	9	100,00	5	4

Cor/Raça/Etnia e sexo das crianças e adolescentes que não estudam.





Dos indicadores de deficiência e saúde.

Crianças e Adolescentes portadores de necessidades especiais.

Apresentam deficiência	número de c/a	%
Sim	1	4,76
Não	20	95,24
Total	21	100,00

Detalhamento das crianças e adolescentes portadores de necessidades especiais.

Categoria	nº de c/a	%
Deficiência auditiva/deficiência visual	1	100,00
Total	1	100,00

Crianças e Adolescentes acolhidos que necessitam de tratamento de saúde especial.

Necessidade de tratamento de saúde especial	número de c/a	%
Sim	7	33,33
Não	14	66,67
Total	21	100,00

Doenças mais comuns.

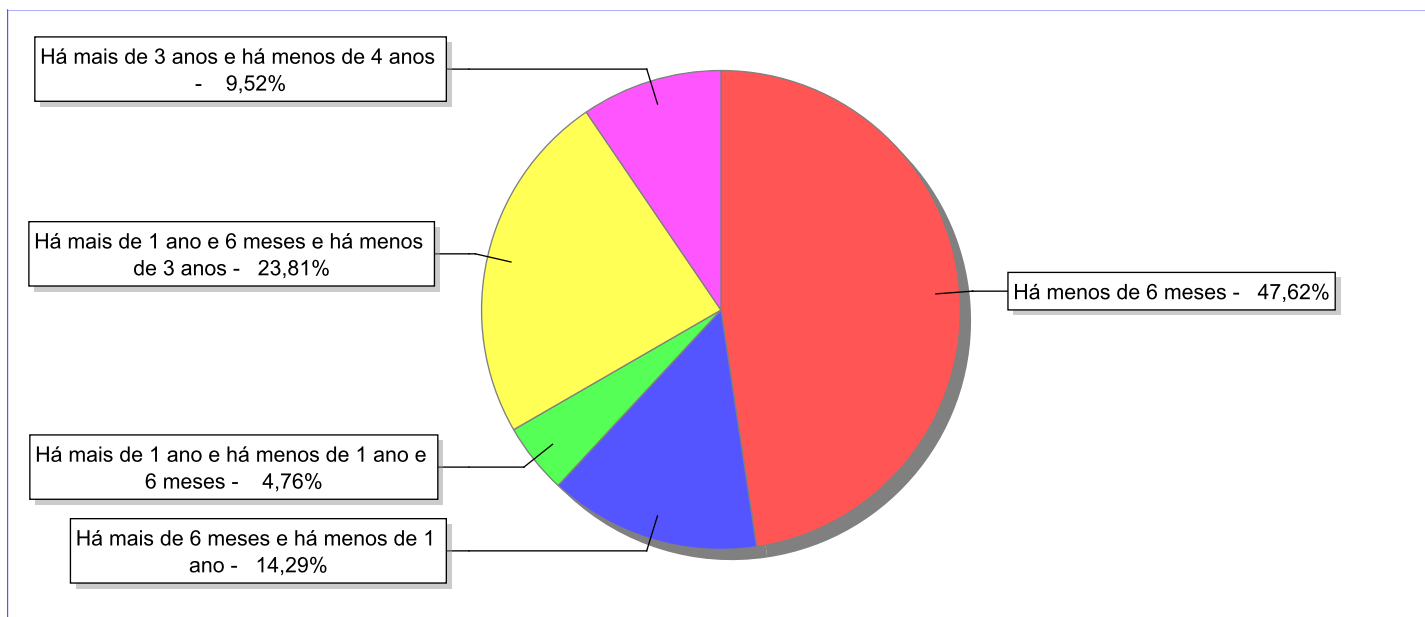
Doenças mais comuns	Incidência	%
Acompanhamento psicológico	2	28,57
Acompanhamento Psiquiátrico	2	28,57
Sífilis	2	28,57
Doenças Neurológicas	1	14,29
Total	7	100,00


Dos indicadores de período e motivo de acolhimento / desligamento.

Tempo de institucionalização das crianças e adolescentes que se encontram em regime de acolhimento institucional ou familiar.

C/A acolhidos	nº de c/a	%
Há menos de 6 meses	10	47,62
Há mais de 6 meses e há menos de 1 ano	3	14,29
Há mais de 1 ano e há menos de 1 ano e 6 meses	1	4,76
Há mais de 1 ano e 6 meses e há menos de 3 anos	5	23,81
Há mais de 3 anos e há menos de 4 anos	2	9,52
Total	21	100,00

Percentual – tempo de acolhimento.



**Motivo de acolhimento.**

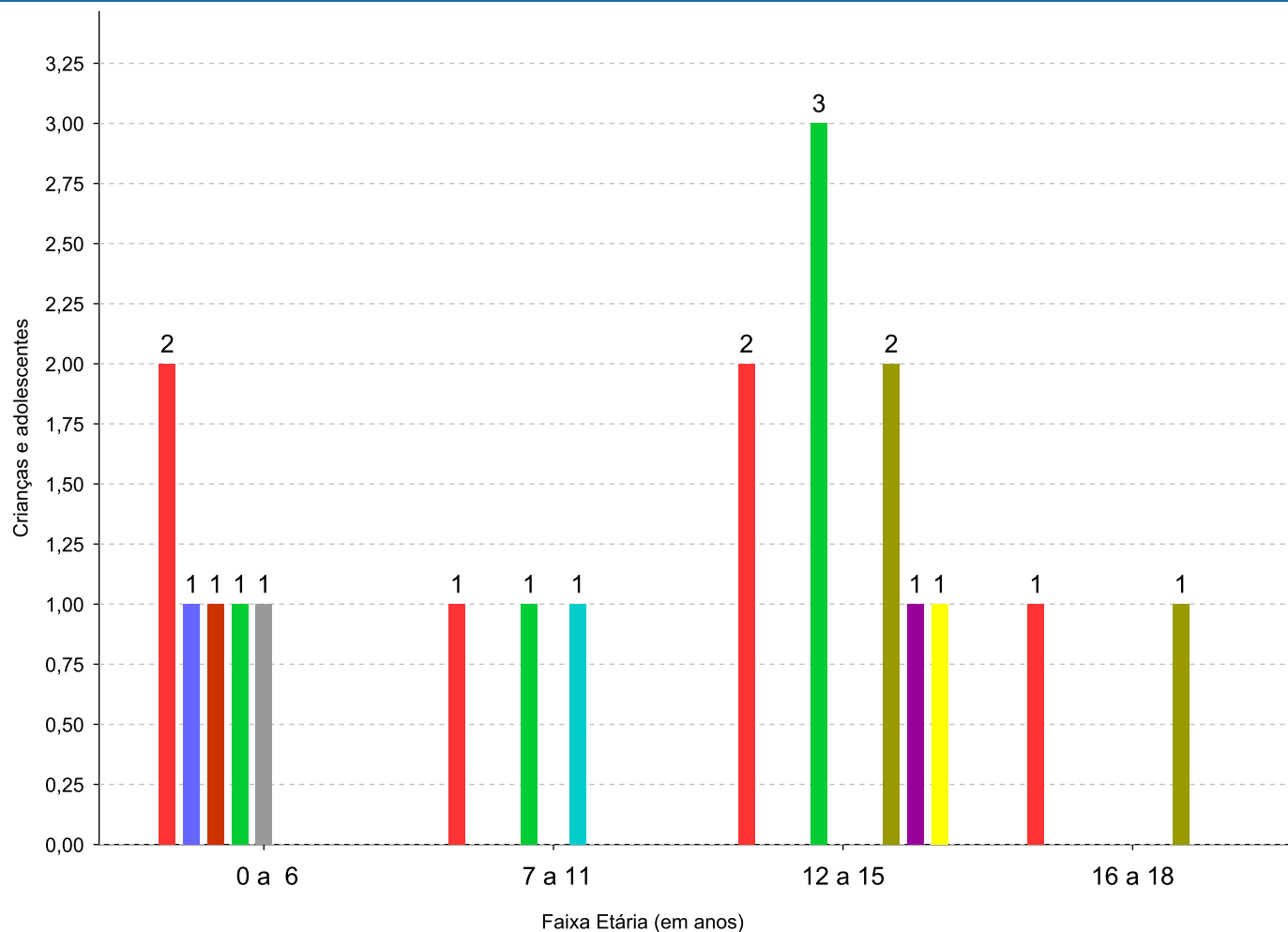
Motivo	nº de c/a	%	feminino	masculino
Negligência	6	28,57	2	4
Situação de Rua	5	23,81	3	2
Em razão de sua conduta	3	14,29	0	3
Entrega voluntária	1	4,76	0	1
Carência de recursos materiais da família ou responsáveis	1	4,76	0	1
Transferência de outro regime de atendimento	1	4,76	1	0
Orfandade	1	4,76	1	0
Abuso sexual / Suspeita de abuso sexual	1	4,76	1	0
Abandono pelos pais ou responsáveis	1	4,76	1	0
Adoção mal sucedida (a partir de 2018)	1	4,76	0	1
Total	21	100,00	9	12

Observação: A partir de 2018 o motivo "Devolução por tentativa de colocação familiar mal sucedida" foi desmembrado em "Adoção mal sucedida", "Guarda ou Tutela para terceiros mal sucedida" e "Guarda ou Tutela para família extensa mal sucedida".

**Motivo de acolhimento por faixa etária (% do motivo em cada faixa).**

Motivo	nº de c/a	%	0 a 6	%	7 a 11	%	12 a 15	%	16 a 18	%
Negligência	6	28,57	2	33,33	1	33,33	2	20,00	1	50,00
Situação de Rua	5	23,81	1	16,67	1	33,33	3	30,00	0	0,00
Em razão de sua conduta	3	14,29	0	0,00	0	0,00	2	20,00	1	50,00
Entrega voluntária	1	4,76	1	16,67	0	0,00	0	0,00	0	0,00
Carência de recursos materiais da família ou responsáveis	1	4,76	1	16,67	0	0,00	0	0,00	0	0,00
Transferência de outro regime de atendimento	1	4,76	0	0,00	1	33,33	0	0,00	0	0,00
Orfandade	1	4,76	0	0,00	0	0,00	1	10,00	0	0,00
Abuso sexual / Suspeita de abuso sexual	1	4,76	0	0,00	0	0,00	1	10,00	0	0,00
Abandono pelos pais ou responsáveis	1	4,76	1	16,67	0	0,00	0	0,00	0	0,00
Adoção mal sucedida (a partir de 2018)	1	4,76	0	0,00	0	0,00	1	10,00	0	0,00
Total	21	100,00	6	100,00	3	100,00	10	100,00	2	100,00

Observação: A partir de 2018 o motivo "Devolução por tentativa de colocação familiar mal sucedida" foi desmembrado em "Adoção mal sucedida", "Guarda ou Tutela para terceiros mal sucedida" e "Guarda ou Tutela para família extensa mal sucedida".

Motivos de acolhimento com maior incidência para cada faixa etária.


■ Negligência
 ■ Carência de recursos materiais da família ou responsáveis
 ■ Entrega voluntária
 ■ Situação de Rua
■ Abandono pelos pais ou responsáveis
 ■ Transferência de outro regime de atendimento
 ■ Em razão de sua conduta
■ Adoção mal sucedida (a partir de 2018)
 ■ Abuso sexual / Suspeita de abuso sexual

**Motivo de acolhimento por faixa etária (% da faixa em cada motivo).**

Motivo	nº de c/a	0 a 6	%	7 a 11	%	12 a 15	%	16 a 18	%
Negligência	6	2	33,33	1	16,67	2	33,33	1	16,67
Situação de Rua	5	1	20,00	1	20,00	3	60,00	0	0,00
Em razão de sua conduta	3	0	0,00	0	0,00	2	66,67	1	33,33
Entrega voluntária	1	1	100,00	0	0,00	0	0,00	0	0,00
Carência de recursos materiais da família ou responsáveis	1	1	100,00	0	0,00	0	0,00	0	0,00
Transferência de outro regime de atendimento	1	0	0,00	1	100,00	0	0,00	0	0,00
Orfandade	1	0	0,00	0	0,00	1	100,00	0	0,00
Abuso sexual / Suspeita de abuso sexual	1	0	0,00	0	0,00	1	100,00	0	0,00
Abandono pelos pais ou responsáveis	1	1	100,00	0	0,00	0	0,00	0	0,00
Adoção mal sucedida (a partir de 2018)	1	0	0,00	0	0,00	1	100,00	0	0,00
Total	21	6	28,57	3	14,28	10	47,61	2	9,54

Observação: A partir de 2018 o motivo "Devolução por tentativa de colocação familiar mal sucedida" foi desmembrado em "Adoção mal sucedida", "Guarda ou Tutela para terceiros mal sucedida" e "Guarda ou Tutela para família extensa mal sucedida".

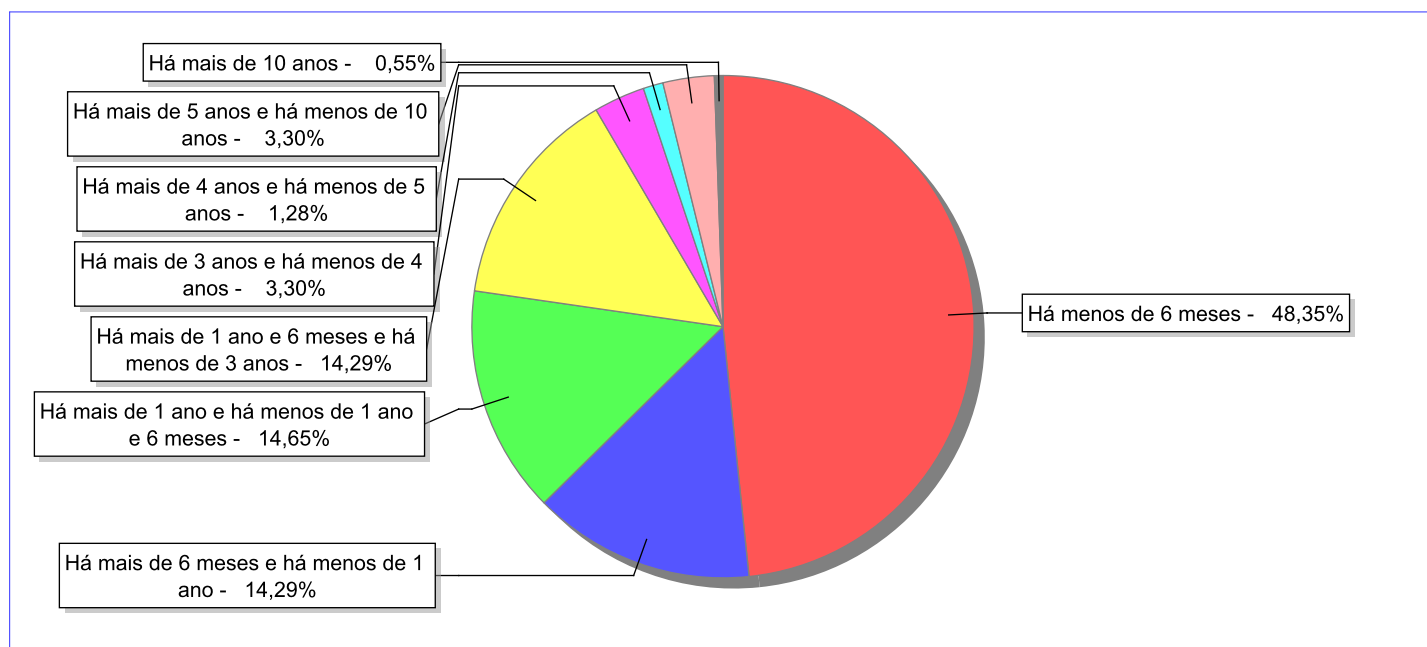
MUNICÍPIO: BELFORD ROXO

Tempo de institucionalização das crianças e adolescentes que se desligaram (*) do regime de acolhimento institucional ou familiar.

(*) Refere-se a crianças e adolescentes desligados a partir de 2008 e que não foram acolhidos novamente.

C/A desligados	nº de c/a	%
Há menos de 6 meses	264	48,35
Há mais de 6 meses e há menos de 1 ano	78	14,29
Há mais de 1 ano e há menos de 1 ano e 6 meses	80	14,65
Há mais de 1 ano e 6 meses e há menos de 3 anos	78	14,29
Há mais de 3 anos e há menos de 4 anos	18	3,30
Há mais de 4 anos e há menos de 5 anos	7	1,28
Há mais de 5 anos e há menos de 10 anos	18	3,30
Há mais de 10 anos	3	0,55
Total	546	100,00

Percentual – tempo de acolhimento.



**Motivo de desligamento.**

Motivo	nº de c/a	%	feminino	masculino
Reintegração aos genitores	277	50,73	145	132
Evasão	99	18,13	54	45
Colocação em família substituta (Desativado e Desmembrado em 2018)	75	13,74	36	39
Guarda ou tutela para família extensa (a partir de 2018)	45	8,24	20	25
Maioridade	17	3,11	12	5
Guarda ou Tutela para terceiros (a partir de 2018)	11	2,01	4	7
Transferência para outro serviço de acolhimento institucional	9	1,65	1	8
Adoção (a partir de 2018)	6	1,10	2	4
Transferência para outro regime de atendimento	3	0,55	0	3
Retirada da instituição sem ordem judicial	2	0,37	0	2
Recambiamento ao Município de Origem	1	0,18	0	1
Recambiamento para o Estado de Origem	1	0,18	1	0
Total	546	100,00	275	271

Observação: A partir de 2018 o motivo "Colocação em família substituta" foi desmembrado em "Adoção", Guarda ou Tutela para terceiros" e "Guarda ou Tutela para família extensa".



Dos indicadores que podem contribuir para a definição da situação jurídica das crianças e adolescentes acolhidos.

Relação entre visitação e Ação de Destituição do Poder Familiar (DPF).

Detalhamento da visitação	número de c/a	%	número de c/a com DPF	% de c/a com DPF	número de c/a sem DPF	% de c/a sem DPF
diária	1	4,76	0	0,00	1	100,00
semanal	9	42,86	2	22,22	7	77,78
quinzenal	5	23,81	2	40,00	3	60,00
mensal	2	9,52	1	50,00	1	50,00
sem visita	4	19,05	2	50,00	2	50,00
Total	21	100,00	7	33,33	14	66,67

Faixa etária das crianças e adolescentes sem visita.

Faixa Etária	número de c/a	%	número de c/a com DPF	% de c/a com DPF	número de c/a sem DPF	% de c/a sem DPF
0 a 6	1	25,00	0	0,00	1	100,00
12 a 15	3	75,00	2	66,67	1	33,33
Total	4	100,00	2	50,00	2	50,00

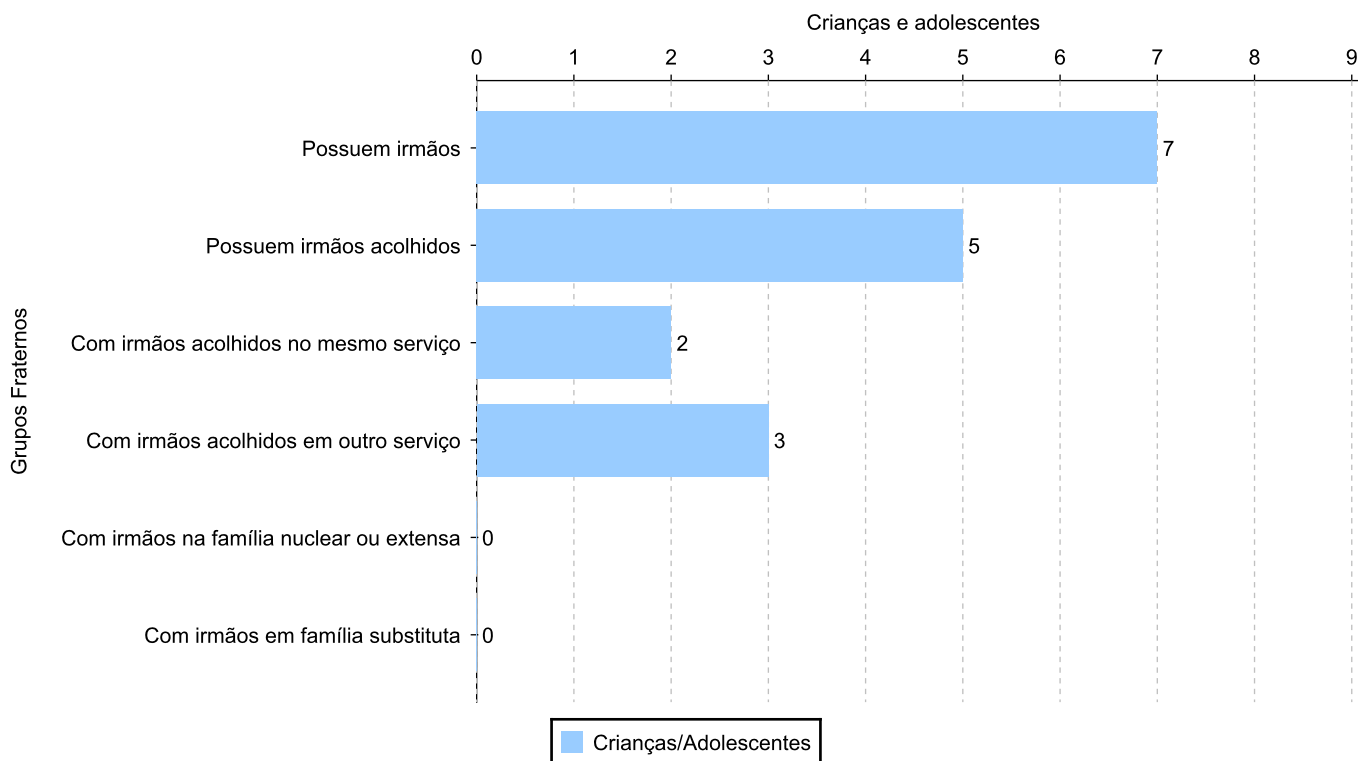
Vínculos biológicos das crianças e adolescentes acolhidos

Situação	número de c/a	%	número de c/a com DPF	% de c/a com DPF	número de c/a sem DPF	% de c/a sem DPF
Pai e/ou mãe vivo(s)	18	85,71	6	33,33	12	66,67
Órfãos	3	14,29	1	33,33	2	66,67
Total	21	100,00	7	33,33	14	66,67

Crianças e adolescentes acolhidos distribuídos por grupo fraterno.

Grupo	número de c/a
Possuem irmãos	7
Possuem irmãos acolhidos	5
Com irmãos acolhidos no mesmo serviço	2
Com irmãos acolhidos em outro serviço	3
Com irmãos na família nuclear ou extensa	0
Com irmãos em família substituta	0

Distribuição das crianças e adolescentes acolhidos por grupo fraterno.



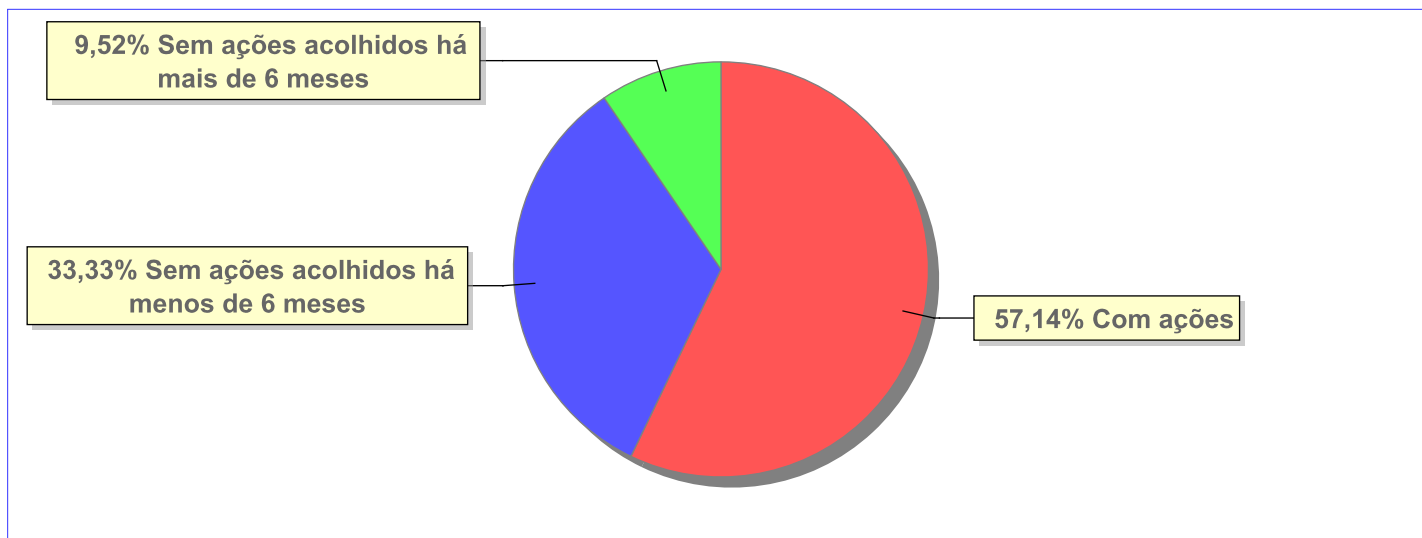


Perfil dos Aptos à adoção

Critério	Órfãos	DPF	Pais Desconhecidos	Entrega Voluntária	Total
Sexo					
Feminino	1	0	0	0	1
Masculino	2	0	0	0	2
Total	3	0	0	0	3
Faixa Etária					
12 a 15	3	0	0	0	3
Total	3	0	0	0	3
Tempo de Acolhimento					
Há menos de 6 meses	1	0	0	0	1
Há mais de 6 meses e há menos de 1 ano	1	0	0	0	1
Há mais de 3 anos e há menos de 4 anos	1	0	0	0	1
Total	3	0	0	0	3
Deficiências					
Não	2	0	0	0	2
Sim	1	0	0	0	1
Total	3	0	0	0	3
Doenças					
Não	2	0	0	0	2
Sim	1	0	0	0	1
Total	3	0	0	0	3
Cor/Raça/Etnia					
Preta	1	0	0	0	1
Parda	2	0	0	0	2
Raça Negra	3	0	0	0	3
Total	6	0	0	0	6

Panorama e detalhamento da situação das crianças e adolescentes no sistema de justiça

Critério	número de c/a	%
Panorama da situação da c/a no sistema de justiça		
Com ações judiciais	12	57,14
Sem ações judiciais	9	42,86
Total	21	100,00
Acompanhamento no âmbito da PJIJ de crianças e adolescentes sem ações		
Sem P.A. acolhidos há mais de 6 meses	2	22,22
Sem P.A. acolhidos há menos de 6 meses	7	77,78
Total	9	100,00
Acompanhamento no âmbito do Poder Judiciário		
com ações judiciais	12	57,14
com procedimentos judiciais	4	19,05
sem ações e sem procedimentos judiciais	5	23,81
Total	21	100,00

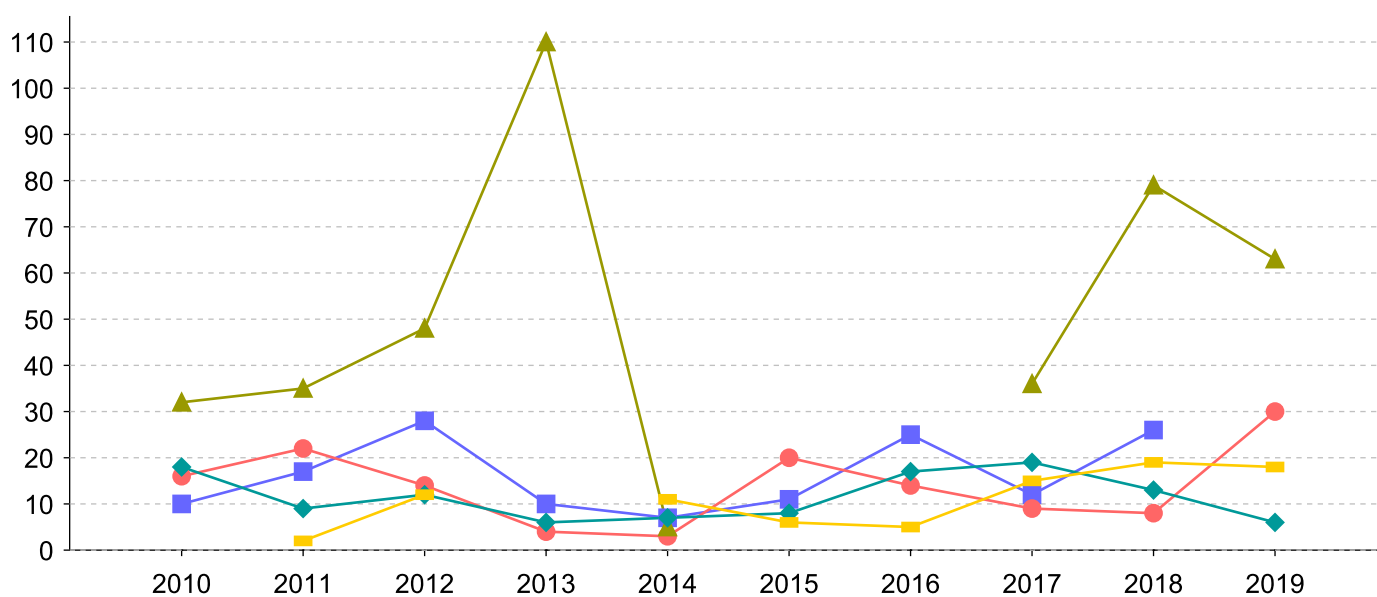
Distribuição percentual de ações.


Ações Judiciais	nº de ações	%
Ação de Destituição do Poder Familiar	7	36,84
Representação em face dos pais ou responsável (Art. 249, ECA)	6	31,58
Ação de Guarda Judicial	3	15,79
Ação de Alimentos em face dos pais ou responsável	2	10,53
Ação de Investigação de Paternidade	1	5,26
Total	19	100,00

Evolução do tempo médio de acolhimento (em meses) das c/a desligadas

Motivo do Desligamento	Média	2010	2011	2012	2013	2014	2015	2016	2017	2018	2019
Reintegração aos genitores	12	18	9	12	6	7	8	17	19	13	6
Evasão	15	16	22	14	4	3	20	14	9	8	30
Colocação em família substituta (Desativado e Desmembrado em 2018)	19	10	17	28	10	7	11	25	12	26	-
Guarda ou tutela para família extensa (a partir de 2018)	11	-	2	12	-	11	6	5	15	19	18
Maioridade	54	32	35	48	110	5	-	-	36	79	63
Guarda ou Tutela para terceiros (a partir de 2018)	13	-	-	-	-	-	-	-	-	12	14
Adoção (a partir de 2018)	19	-	-	-	-	-	-	-	-	-	19
Transferência para outro regime de atendimento	17	-	-	-	4	30	-	-	-	-	-
Retirada da instituição sem ordem judicial	5	-	-	-	-	5	-	-	-	-	-
Recambiamento ao Município de Origem	0	-	-	-	-	-	-	-	0	-	-
Recambiamento para o Estado de Origem	1	-	-	-	1	-	-	-	-	-	-

Evolução do tempo médio de acolhimento das c/a desligadas (principais motivos)




■ Colocação em família substituta (Desativado e Desmembrado em 2018)
 ● Evasão
 ▲ Maioridade
◆ Reintegração aos genitores
 ■ Guarda ou tutela para família extensa (a partir de 2018)



Distribuição da população infantojuvenil acolhida

Total das entidades de acolhimento institucional e Equipe de acompanhamento do Projeto Família Acolhedora (CREAS), das crianças e adolescentes inseridos nesses regimes, das crianças e adolescentes aptos à adoção, das crianças e adolescentes sem registro civil de nascimento e das crianças e adolescentes sem visita.

Atendimento	número de entidades	número de c/a	% de c/a no Estado	aptos à adoção	% aptos à adoção	Sem RCN	Sem Visita
BOM JARDIM	1	4	100,00	1	25,00	0	1
Serviço de Acolhimento Institucional/Modalidade Casa-Lar	1	4	100,00	1	25,00	0	1

**Origem da população infantojuvenil acolhida no Município.**

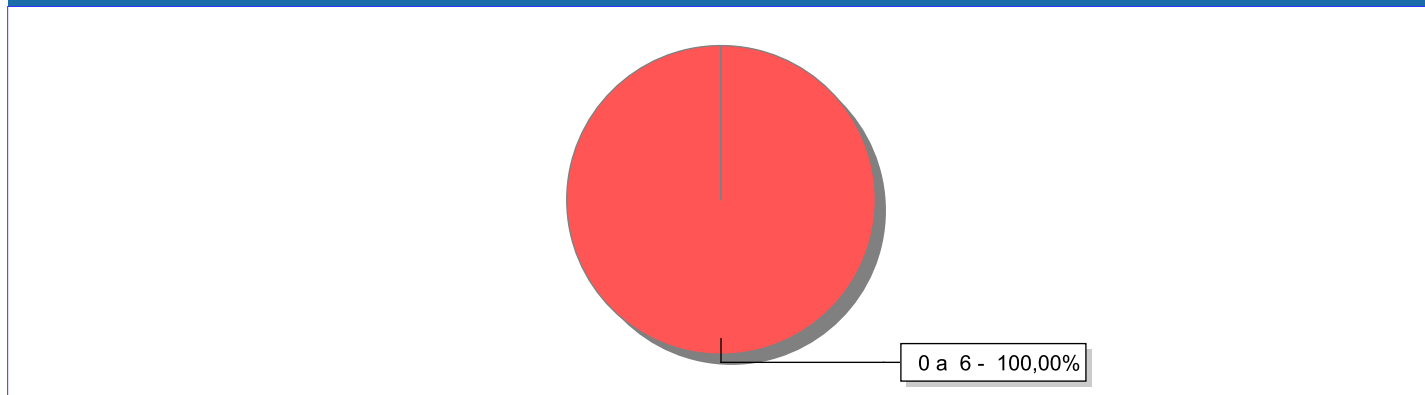
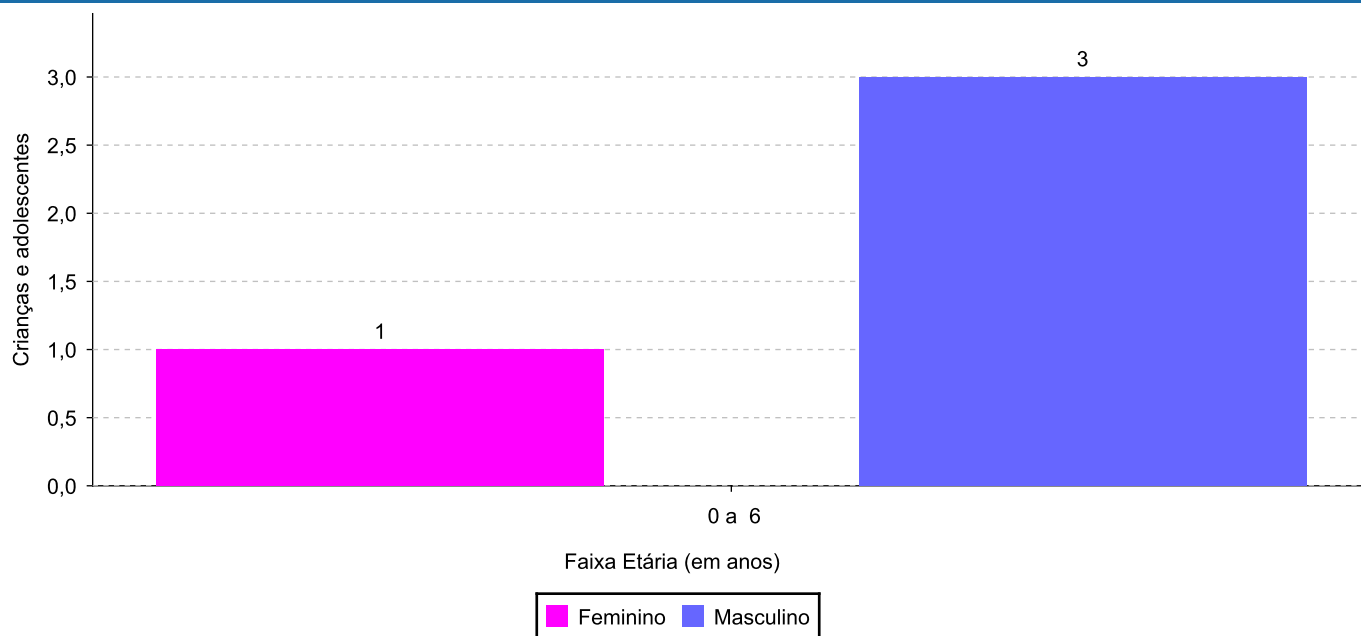
Município	Acolhidos	%
Bom Jardim	4	100,00


Distribuição da população infantojuvenil oriunda do Município analisado, acolhida pelos demais Municípios do Estado.

Município de localização do acolhido	Acolhidos	%
Duas Barras	1	100,00
Total	1	100,00

**Indicadores de faixa etária, sexo, cor/raça/etnia e escolaridade das crianças e adolescentes acolhidos.****Faixa etária e sexo das crianças e adolescentes acolhidos.**

Faixa etária	número de c/a	%	feminino	masculino
0 a 6	4	100,00	1	3
Total	4	100,00	1	3

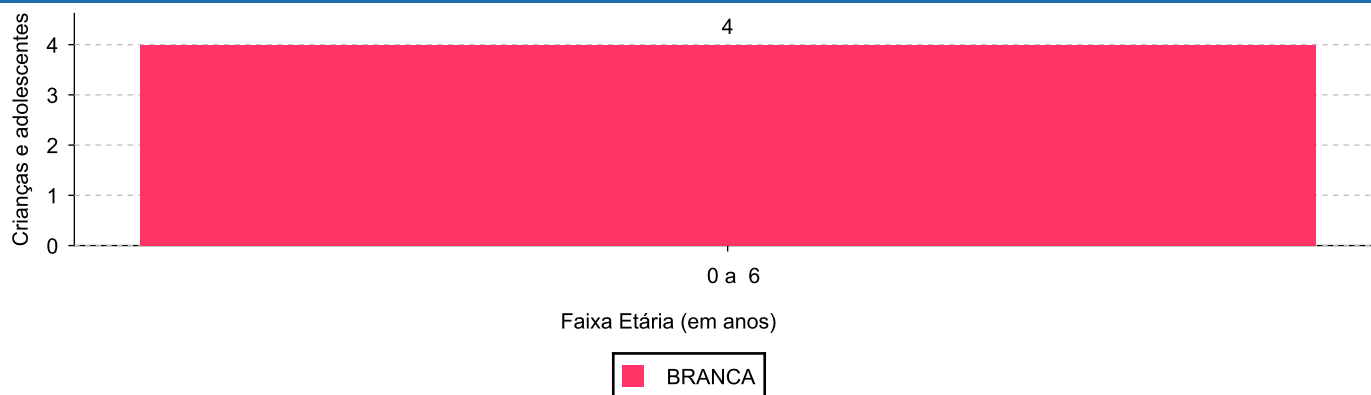
Percentual de crianças e adolescentes acolhidos por faixa etária.**Distribuição das crianças e adolescentes acolhidos por sexo e faixa etária.**



Cor/raça/etnia e faixa etária das crianças e adolescentes acolhidos.

Faixa Etária	nº de c/a	%	Branca	Amarela	Preta	Parda	Raça Negra	Indígena	Ignorado
0 a 6	4	100,00	4	0	0	0	0	0	0
Total	4	100,00	4	0	0	0	0	0	0

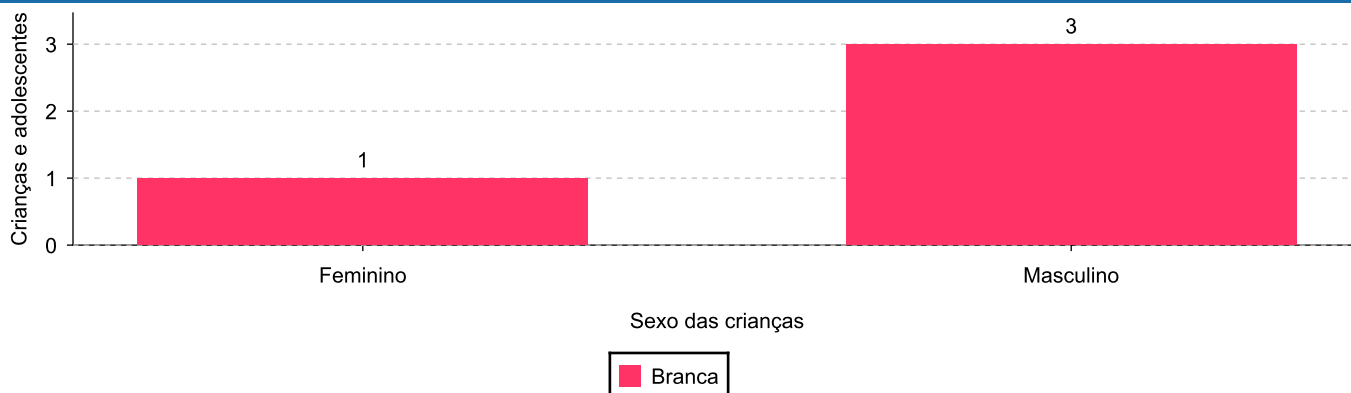
Distribuição das crianças e adolescentes acolhidos por cor/raça/etnia e faixa etária.



Cor/Raça/Etnia e sexo das crianças e adolescentes acolhidos.

Cor/raça/etnia	número de c/a	%	feminino	masculino
Branca	4	100,00	1	3
Total	4	100,00	1	3

Distribuição das crianças e adolescentes acolhidos por cor/raça/etnia e sexo.

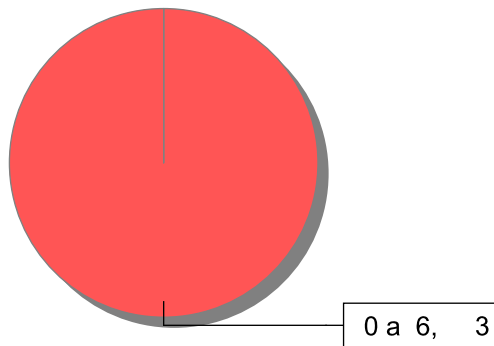




Escolaridade das crianças e adolescentes acolhidos, por faixa etária.

Faixa etária	Estuda	%	Não Estuda	%	Total	%
0 a 6	1	25,00	3	75,00	4	100,00
Total	1	25,00	3	75,00	4	100,00

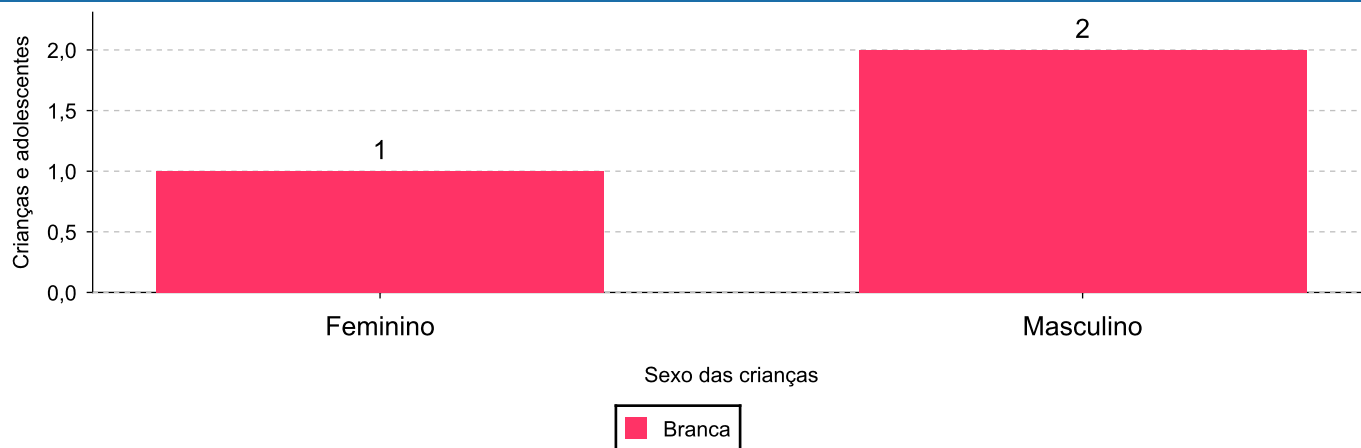
Faixas etárias (em números) das crianças e adolescentes que não estudam.




Indicadores de cor/raça/etnia e sexo das crianças e adolescentes acolhidos que não estudam.

Cor/Raça/Etnia	número de c/a	%	feminino	masculino
Branca	3	100,00	1	2
Total	3	100,00	1	2

Cor/Raça/Etnia e sexo das crianças e adolescentes que não estudam.





Dos indicadores de deficiência e saúde.

Crianças e Adolescentes portadores de necessidades especiais.

Apresentam deficiência	número de c/a	%
Não	4	100,00
Total	4	100,00

Crianças e Adolescentes acolhidos que necessitam de tratamento de saúde especial.

Necessidade de tratamento de saúde especial	número de c/a	%
Não	4	100,00
Total	4	100,00

Doenças mais comuns.

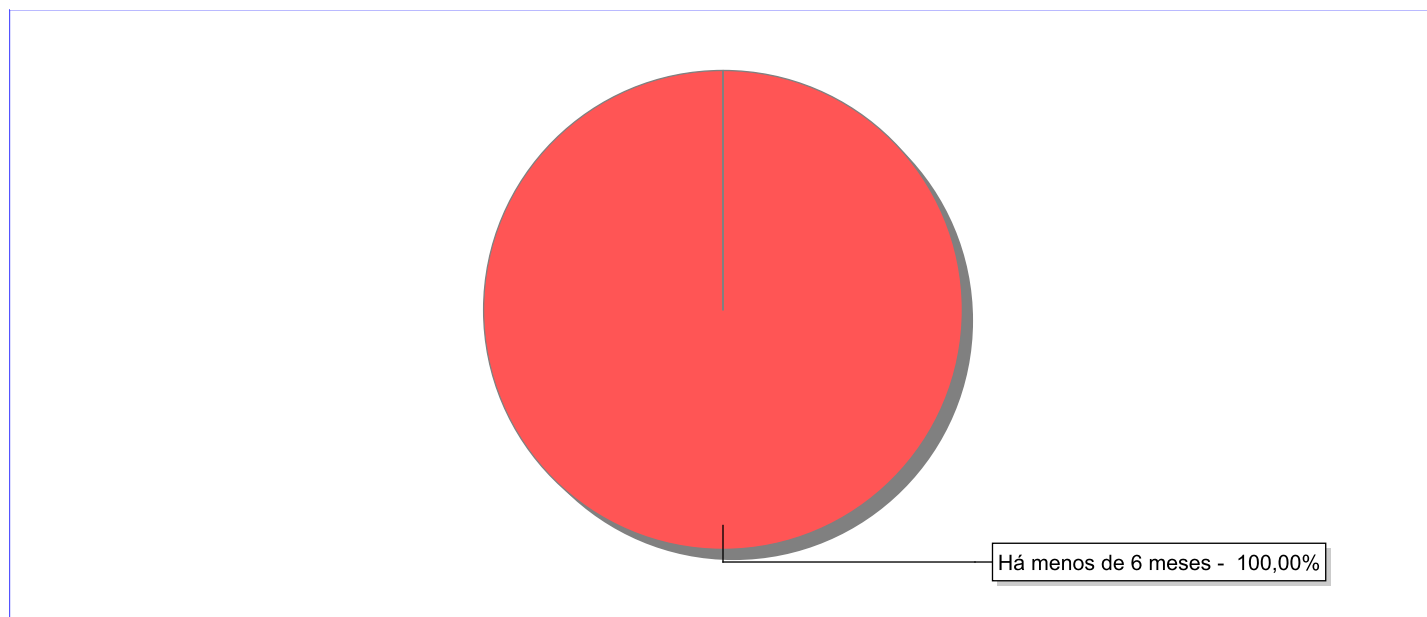
Doenças mais comuns	Incidência	%
Desnutrição	3	60,00
Doenças Dermatológicas	2	40,00
Total	5	100,00


**Dos indicadores de período e motivo de acolhimento / desligamento.**

Tempo de institucionalização das crianças e adolescentes que se encontram em regime de acolhimento institucional ou familiar.

C/A acolhidos	nº de c/a	%
Há menos de 6 meses	4	100,00
Total	4	100,00

Percentual – tempo de acolhimento.



**Motivo de acolhimento.**

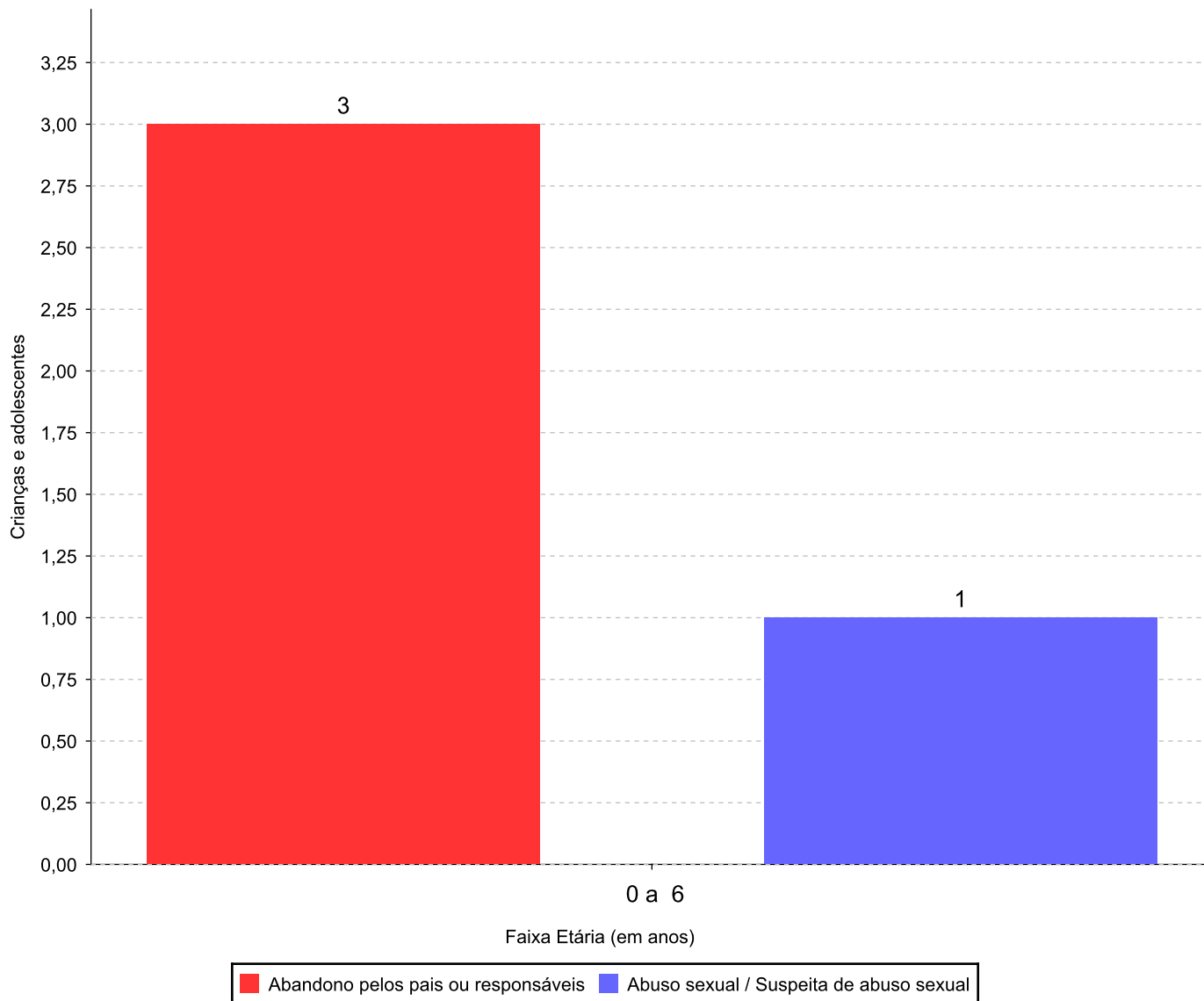
Motivo	nº de c/a	%	feminino	masculino
Abandono pelos pais ou responsáveis	3	75,00	1	2
Abuso sexual / Suspeita de abuso sexual	1	25,00	0	1
Total	4	100,00	1	3

Observação: A partir de 2018 o motivo "Devolução por tentativa de colocação familiar mal sucedida" foi desmembrado em "Adoção mal sucedida", "Guarda ou Tutela para terceiros mal sucedida" e "Guarda ou Tutela para família extensa mal sucedida".

Motivo de acolhimento por faixa etária (% do motivo em cada faixa).

Motivo	nº de c/a	%	0 a 6	%	7 a 11	%	12 a 15	%	16 a 18	%
Abandono pelos pais ou responsáveis	3	75,00	3	75,00	0		0		0	
Abuso sexual / Suspeita de abuso sexual	1	25,00	1	25,00	0		0		0	
Total	4	100,00	4	100,00	0	100,00	0	100,00	0	100,00

Motivos de acolhimento com maior incidência para cada faixa etária.



Observação: A partir de 2018 o motivo "Devolução por tentativa de colocação familiar mal sucedida" foi desmembrado em "Adoção mal sucedida", "Guarda ou Tutela para terceiros mal sucedida" e "Guarda ou Tutela para família extensa mal sucedida".


Motivo de acolhimento por faixa etária (% da faixa em cada motivo).

Motivo	nº de c/a	0 a 6	%	7 a 11	%	12 a 15	%	16 a 18	%
Abandono pelos pais ou responsáveis	3	3	100,00	0	0,00	0	0,00	0	0,00
Abuso sexual / Suspeita de abuso sexual	1	1	100,00	0	0,00	0	0,00	0	0,00
Total	4	4	100,00	0	0,00	0	0,00	0	0,00

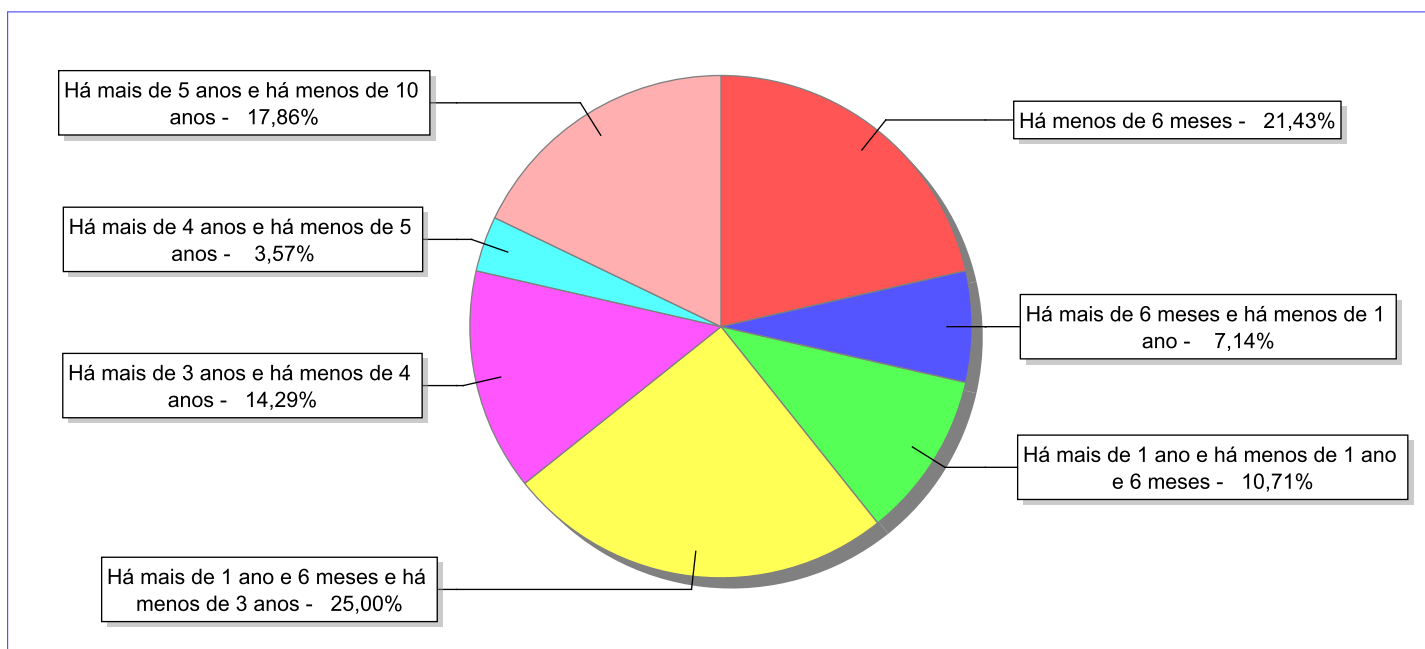
Observação: A partir de 2018 o motivo "Devolução por tentativa de colocação familiar mal sucedida" foi desmembrado em "Adoção mal sucedida", "Guarda ou Tutela para terceiros mal sucedida" e "Guarda ou Tutela para família extensa mal sucedida".

Tempo de institucionalização das crianças e adolescentes que se desligaram (*) do regime de acolhimento institucional ou familiar.

(*) Refere-se a crianças e adolescentes desligados a partir de 2008 e que não foram acolhidos novamente.

C/A desligados	nº de c/a	%
Há menos de 6 meses	6	21,43
Há mais de 6 meses e há menos de 1 ano	2	7,14
Há mais de 1 ano e há menos de 1 ano e 6 meses	3	10,71
Há mais de 1 ano e 6 meses e há menos de 3 anos	7	25,00
Há mais de 3 anos e há menos de 4 anos	4	14,29
Há mais de 4 anos e há menos de 5 anos	1	3,57
Há mais de 5 anos e há menos de 10 anos	5	17,86
Total	28	100,00

Percentual – tempo de acolhimento.



**Motivo de desligamento.**

Motivo	nº de c/a	%	feminino	masculino
Reintegração aos genitores	15	53,57	3	12
Colocação em família substituta (Desativado e Desmembrado em 2018)	7	25,00	5	2
Maioridade	3	10,71	3	0
Evasão	2	7,14	1	1
Transferência de/para outra Família acolhedora	1	3,57	0	1
Total	28	100,00	12	16

Observação: A partir de 2018 o motivo "Colocação em família substituta" foi desmembrado em "Adoção", Guarda ou Tutela para terceiros" e "Guarda ou Tutela para família extensa".

**Dos indicadores que podem contribuir para a definição da situação jurídica das crianças e adolescentes acolhidos.****Relação entre visitação e Ação de Destituição do Poder Familiar (DPF).**


Detalhamento da visitação	número de c/a	%	número de c/a com DPF	% de c/a com DPF	número de c/a sem DPF	% de c/a sem DPF
semanal	3	75,00	0	0,00	3	100,00
sem visita	1	25,00	0	0,00	1	100,00
Total	4	100,00	0	0,00	4	100,00

Faixa etária das crianças e adolescentes sem visita.

Faixa Etária	número de c/a	%	número de c/a com DPF	% de c/a com DPF	número de c/a sem DPF	% de c/a sem DPF
0 a 6	1	100,00	0	0,00	1	100,00
Total	1	100,00	0	0,00	1	100,00

Vínculos biológicos das crianças e adolescentes acolhidos

Situação	número de c/a	%	número de c/a com DPF	% de c/a com DPF	número de c/a sem DPF	% de c/a sem DPF
Pai e/ou mãe vivo(s)	3	75,00	0	0,00	3	100,00
Pai e mãe desconhecidos	1	25,00	0	0,00	1	100,00
Total	4	100,00	0	0,00	4	100,00



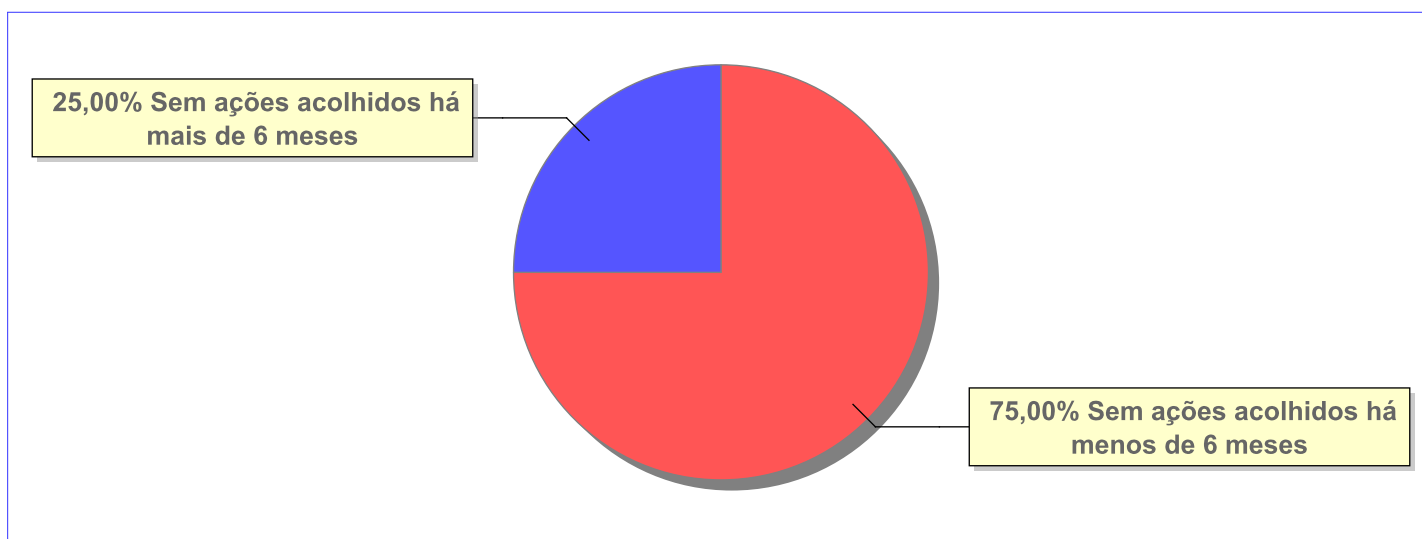
Perfil dos Aptos à adoção

Critério	Órfãos	DPF	Pais Desconhecidos	Entrega Voluntária	Total
Sexo					
Masculino	0	0	1	0	1
Total	0	0	1	0	1
Faixa Etária					
0 a 6	0	0	1	0	1
Total	0	0	1	0	1
Tempo de Acolhimento					
Há menos de 6 meses	0	0	1	0	1
Total	0	0	1	0	1
Deficiências					
Não	0	0	1	0	1
Total	0	0	1	0	1
Doenças					
Não	0	0	1	0	1
Total	0	0	1	0	1
Cor/Raça/Etnia					
Branca	0	0	1	0	1
Total	0	0	1	0	1

Panorama e detalhamento da situação das crianças e adolescentes no sistema de justiça

Critério	número de c/a	%
Panorama da situação da c/a no sistema de justiça		
Sem ações judiciais	4	100,00
Total	4	100,00
Acompanhamento no âmbito da PJIJ de crianças e adolescentes sem ações		
Sem P.A. acolhidos há mais de 6 meses	1	25,00
Sem P.A. acolhidos há menos de 6 meses	3	75,00
Total	4	100,00
Acompanhamento no âmbito do Poder Judiciário		
sem ações e sem procedimentos judiciais	4	100,00
Total	4	100,00

Distribuição percentual de ações.

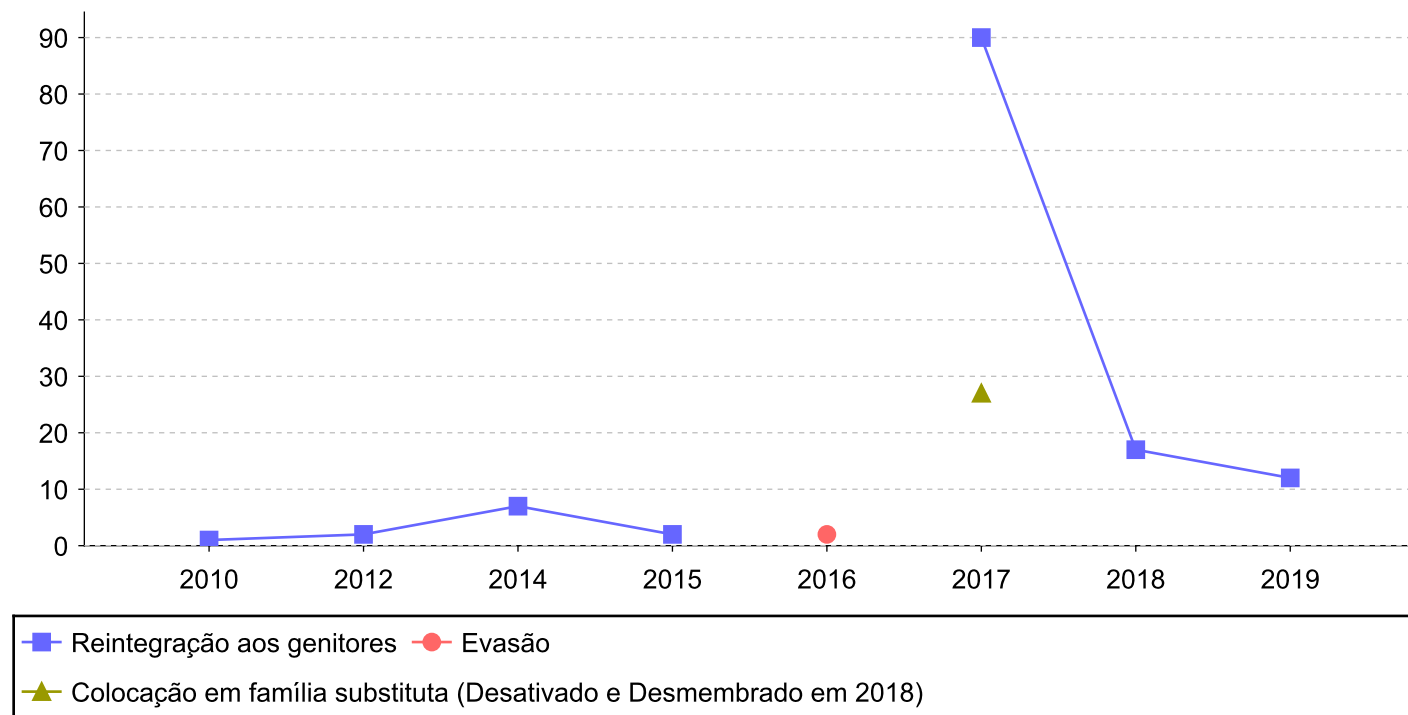




Evolução do tempo médio de acolhimento (em meses) das c/a desligadas

Motivo do Desligamento	Média	2010	2011	2012	2013	2014	2015	2016	2017	2018	2019
Reintegração aos genitores	17	1	-	2	-	7	2	-	90	17	12
Colocação em família substituta (Desativado e Desmembrado em 2018)	27	-	-	-	-	-	-	-	27	-	-
Transferência de/para outra Família acolhedora	43	-	-	-	-	-	-	-	-	-	43
Evasão	2	-	-	-	-	-	-	2	-	-	-

Evolução do tempo médio de acolhimento das c/a desligadas (principais motivos)





Distribuição da população infantojuvenil acolhida

Total das entidades de acolhimento institucional e Equipe de acompanhamento do Projeto Família Acolhedora (CREAS), das crianças e adolescentes inseridos nesses regimes, das crianças e adolescentes aptos à adoção, das crianças e adolescentes sem registro civil de nascimento e das crianças e adolescentes sem visita.

Atendimento	número de entidades	número de c/a	% de c/a no Estado	aptos à adoção	% aptos à adoção	Sem RCN	Sem Visita
BOM JESUS DO ITABAPOANA	1	3	100,00	1	33,33	0	2
Serviço de Acolhimento Institucional/Modalidade Casa-Lar	1	3	100,00	1	33,33	0	2

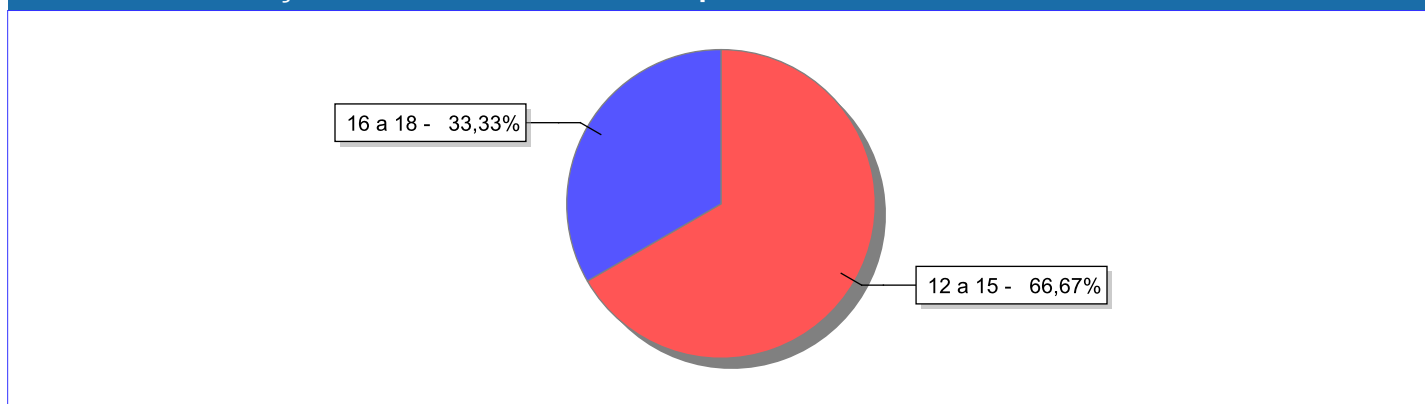
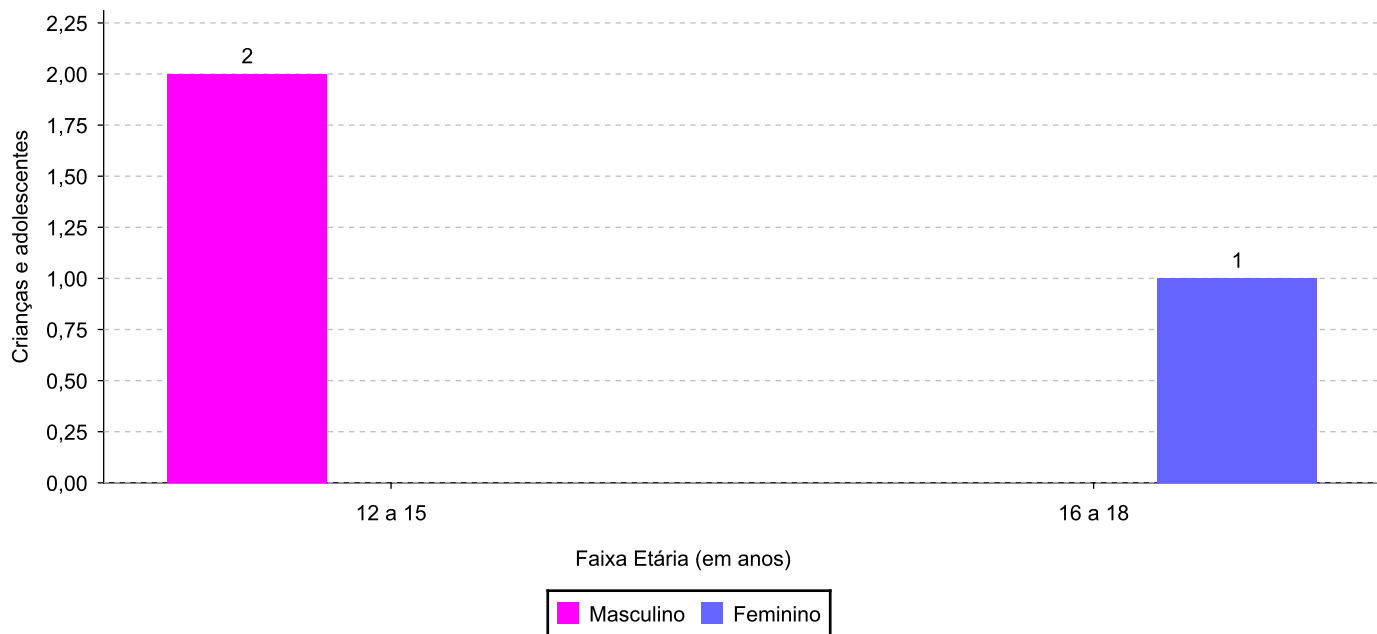



Origem da população infantojuvenil acolhida no Município.

Município	Acolhidos	%
Bom Jesus do Itabapoana	3	100,00

**Indicadores de faixa etária, sexo, cor/raça/etnia e escolaridade das crianças e adolescentes acolhidos.****Faixa etária e sexo das crianças e adolescentes acolhidos.**

Faixa etária	número de c/a	%	feminino	masculino
12 a 15	2	66,67	0	2
16 a 18	1	33,33	1	0
Total	3	100,00	1	2

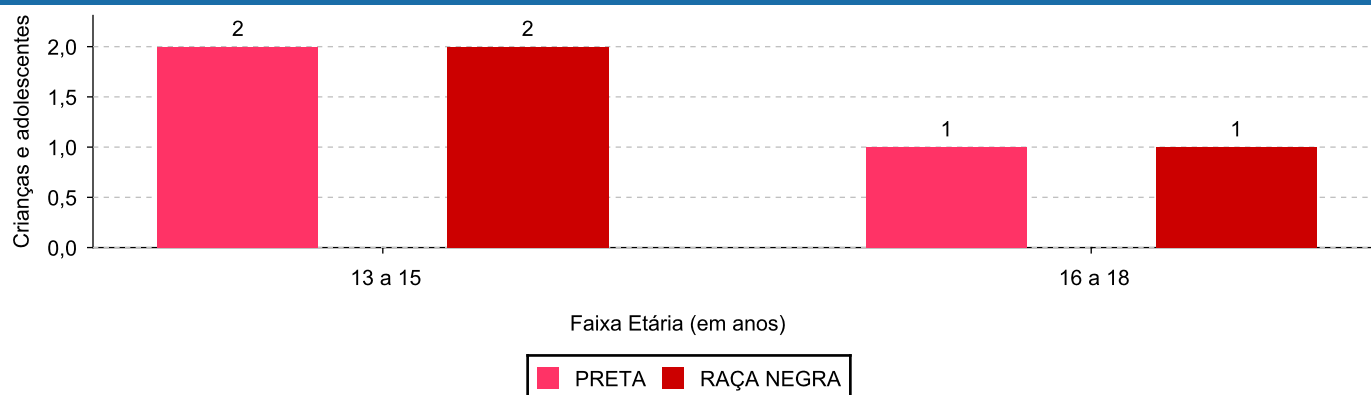
Percentual de crianças e adolescentes acolhidos por faixa etária.**Distribuição das crianças e adolescentes acolhidos por sexo e faixa etária.**



Cor/raça/etnia e faixa etária das crianças e adolescentes acolhidos.

Faixa Etária	nº de c/a	%	Branca	Amarela	Preta	Parda	Raça Negra	Indigena	Ignorado
12 a 15	2	66,67	0	0	2	0	2	0	0
16 a 18	1	33,33	0	0	1	0	1	0	0
Total	3	100,00	0	0	3	0	3	0	0

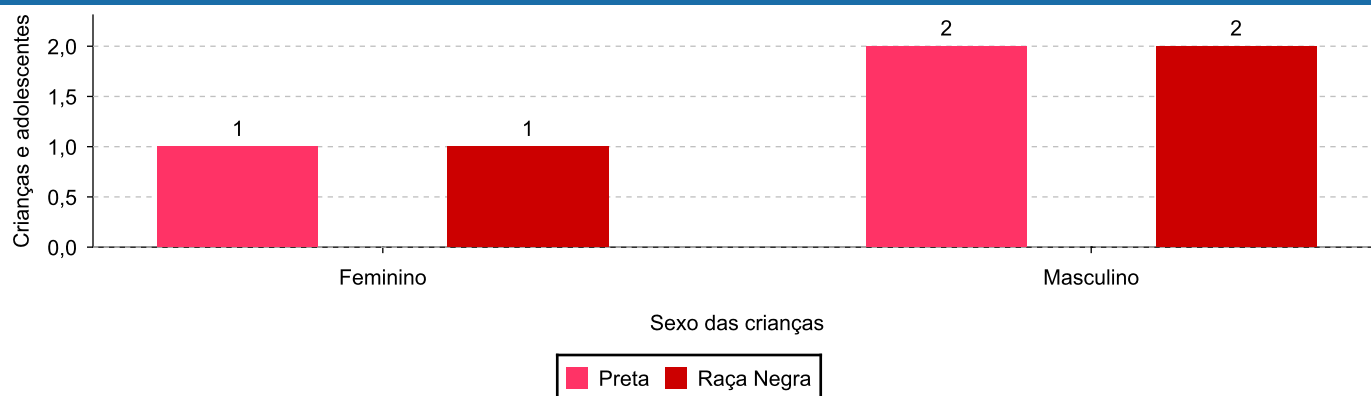
Distribuição das crianças e adolescentes acolhidos por cor/raça/etnia e faixa etária.



Cor/Raça/Etnia e sexo das crianças e adolescentes acolhidos.

Cor/raça/etnia	número de c/a	%	feminino	masculino
Preta	3	100,00	1	2
Raça Negra	3	100,00	1	2
Total	3	100,00	1	2

Distribuição das crianças e adolescentes acolhidos por cor/raça/etnia e sexo.



**Escolaridade das crianças e adolescentes acolhidos, por faixa etária.**

Faixa etária	Estuda	%	Não Estuda	%	Total	%
12 a 15	2	100,00	0	0,00	2	100,00
16 a 18	1	100,00	0	0,00	1	100,00
Total	3	100,00	0	0,00	3	100,00

**Dos indicadores de deficiência e saúde.****Crianças e Adolescentes portadores de necessidades especiais.**

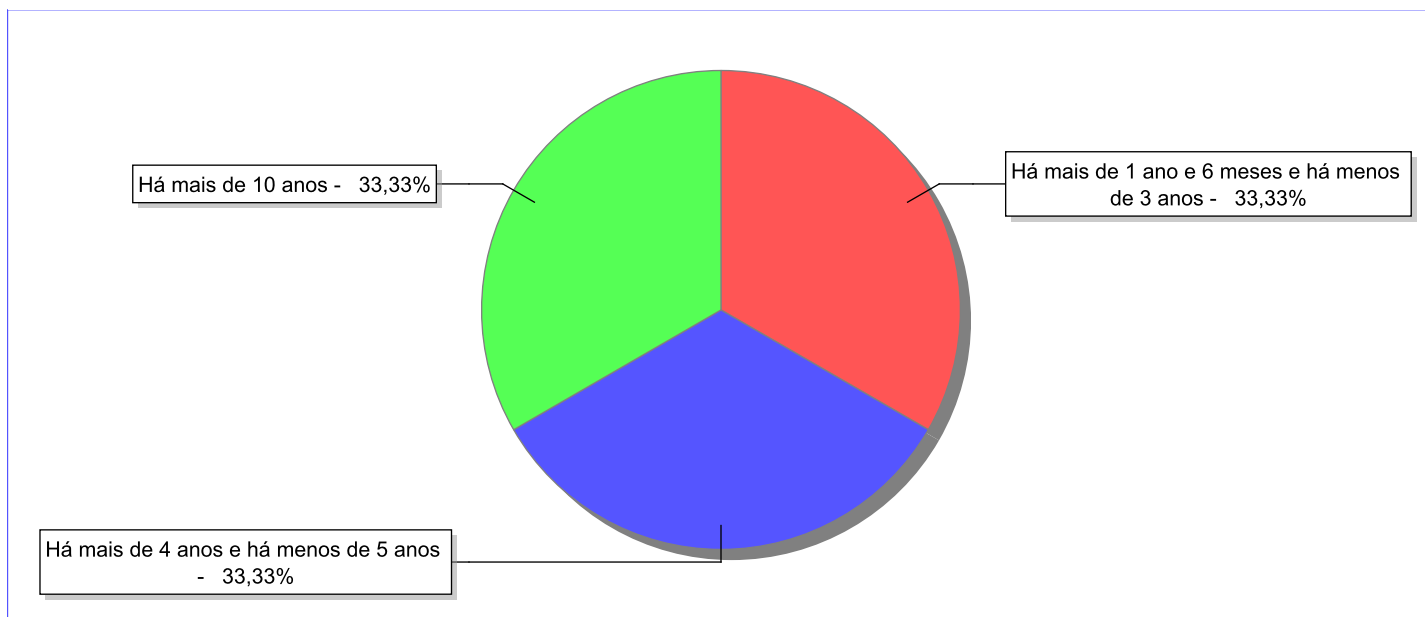
Apresentam deficiência	número de c/a	%
Não	3	100,00
Total	3	100,00

Crianças e Adolescentes acolhidos que necessitam de tratamento de saúde especial.

Necessidade de tratamento de saúde especial	número de c/a	%
Não	3	100,00
Total	3	100,00

**Dos indicadores de período e motivo de acolhimento / desligamento.****Tempo de institucionalização das crianças e adolescentes que se encontram em regime de acolhimento institucional ou familiar.**

C/A acolhidos	nº de c/a	%
Há mais de 1 ano e 6 meses e há menos de 3 anos	1	33,33
Há mais de 4 anos e há menos de 5 anos	1	33,33
Há mais de 10 anos	1	33,33
Total	3	100,00

Percentual – tempo de acolhimento.

**Motivo de acolhimento.**

Motivo	nº de c/a	%	feminino	masculino
Abandono pelos pais ou responsáveis	1	33,33	0	1
Entrega voluntária	1	33,33	1	0
Abusos físicos ou psicológicos contra a criança ou adolescente	1	33,33	0	1
Total	3	100,00	1	2

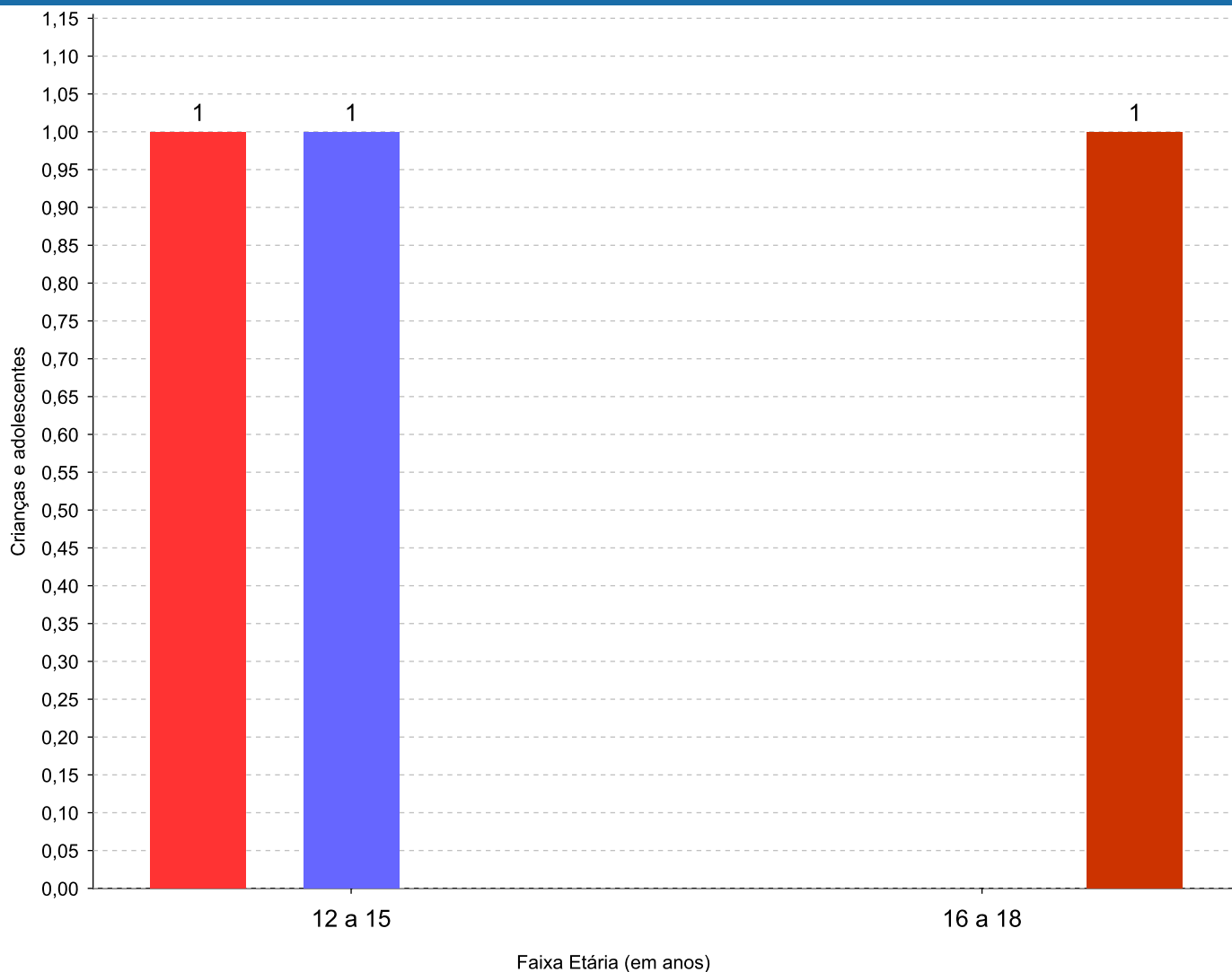
Observação: A partir de 2018 o motivo "Devolução por tentativa de colocação familiar mal sucedida" foi desmembrado em "Adoção mal sucedida", "Guarda ou Tutela para terceiros mal sucedida" e "Guarda ou Tutela para família extensa mal sucedida".



Motivo de acolhimento por faixa etária (% do motivo em cada faixa).

Motivo	nº de c/a	%	0 a 6	%	7 a 11	%	12 a 15	%	16 a 18	%
Abandono pelos pais ou responsáveis	1	33,33	0		0		1	50,00	0	0,00
Entrega voluntária	1	33,33	0		0		0	0,00	1	100,00
Abusos físicos ou psicológicos contra a criança ou adolescente	1	33,33	0		0		1	50,00	0	0,00
Total	3	100,00	0	100,00	0	100,00	2	100,00	1	100,00

Motivos de acolhimento com maior incidência para cada faixa etária.



Observação: A partir de 2018 o motivo "Devolução por tentativa de colocação familiar mal sucedida" foi desmembrado em "Adoção mal sucedida", "Guarda ou Tutela para terceiros mal sucedida" e "Guarda ou Tutela para família extensa mal sucedida".


Motivo de acolhimento por faixa etária (% da faixa em cada motivo).

Motivo	nº de c/a	0 a 6	%	7 a 11	%	12 a 15	%	16 a 18	%
Abandono pelos pais ou responsáveis	1	0	0,00	0	0,00	1	100,00	0	0,00
Entrega voluntária	1	0	0,00	0	0,00	0	0,00	1	100,00
Abusos físicos ou psicológicos contra a criança ou adolescente	1	0	0,00	0	0,00	1	100,00	0	0,00
Total	3	0	0,00	0	0,00	2	66,66	1	33,34

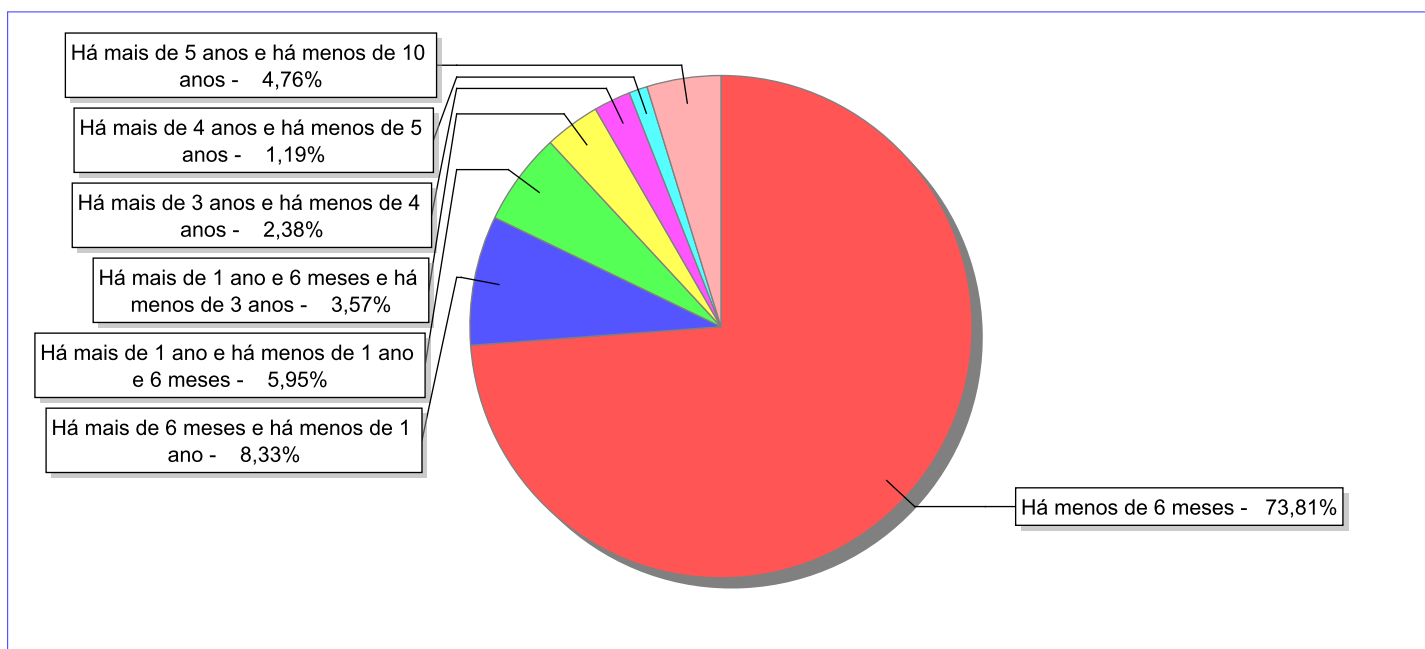
Observação: A partir de 2018 o motivo "Devolução por tentativa de colocação familiar mal sucedida" foi desmembrado em "Adoção mal sucedida", "Guarda ou Tutela para terceiros mal sucedida" e "Guarda ou Tutela para família extensa mal sucedida".


Tempo de institucionalização das crianças e adolescentes que se desligaram (*) do regime de acolhimento institucional ou familiar.

(*) Refere-se a crianças e adolescentes desligados a partir de 2008 e que não foram acolhidos novamente.

C/A desligados	nº de c/a	%
Há menos de 6 meses	62	73,81
Há mais de 6 meses e há menos de 1 ano	7	8,33
Há mais de 1 ano e há menos de 1 ano e 6 meses	5	5,95
Há mais de 1 ano e 6 meses e há menos de 3 anos	3	3,57
Há mais de 3 anos e há menos de 4 anos	2	2,38
Há mais de 4 anos e há menos de 5 anos	1	1,19
Há mais de 5 anos e há menos de 10 anos	4	4,76
Total	84	100,00

Percentual – tempo de acolhimento.



**Motivo de desligamento.**

Motivo	nº de c/a	%	feminino	masculino
Reintegração aos genitores	61	72,62	32	29
Colocação em família substituta (Desativado e Desmembrado em 2018)	9	10,71	4	5
Guarda ou tutela para família extensa (a partir de 2018)	6	7,14	4	2
Maioridade	2	2,38	0	2
Transferência para outro regime de atendimento	2	2,38	2	0
Transferência de/para outra Família acolhedora	2	2,38	2	0
Emancipação	1	1,19	0	1
Guarda ou Tutela para terceiros (a partir de 2018)	1	1,19	0	1
Total	84	100,00	44	40

Observação: A partir de 2018 o motivo "Colocação em família substituta" foi desmembrado em "Adoção", Guarda ou Tutela para terceiros" e "Guarda ou Tutela para família extensa".

**Dos indicadores que podem contribuir para a definição da situação jurídica das crianças e adolescentes acolhidos.****Relação entre visitação e Ação de Destituição do Poder Familiar (DPF).**

Detalhamento da visitação	número de c/a	%	número de c/a com DPF	% de c/a com DPF	número de c/a sem DPF	% de c/a sem DPF
quinzenal	1	33,33	1	100,00	0	0,00
sem visita	2	66,67	2	100,00	0	0,00
Total	3	100,00	3	100,00	0	0,00

Faixa etária das crianças e adolescentes sem visita.

Faixa Etária	número de c/a	%	número de c/a com DPF	% de c/a com DPF	número de c/a sem DPF	% de c/a sem DPF
12 a 15	1	50,00	1	100,00	0	0,00
16 a 18	1	50,00	1	100,00	0	0,00
Total	2	100,00	2	100,00	0	0,00

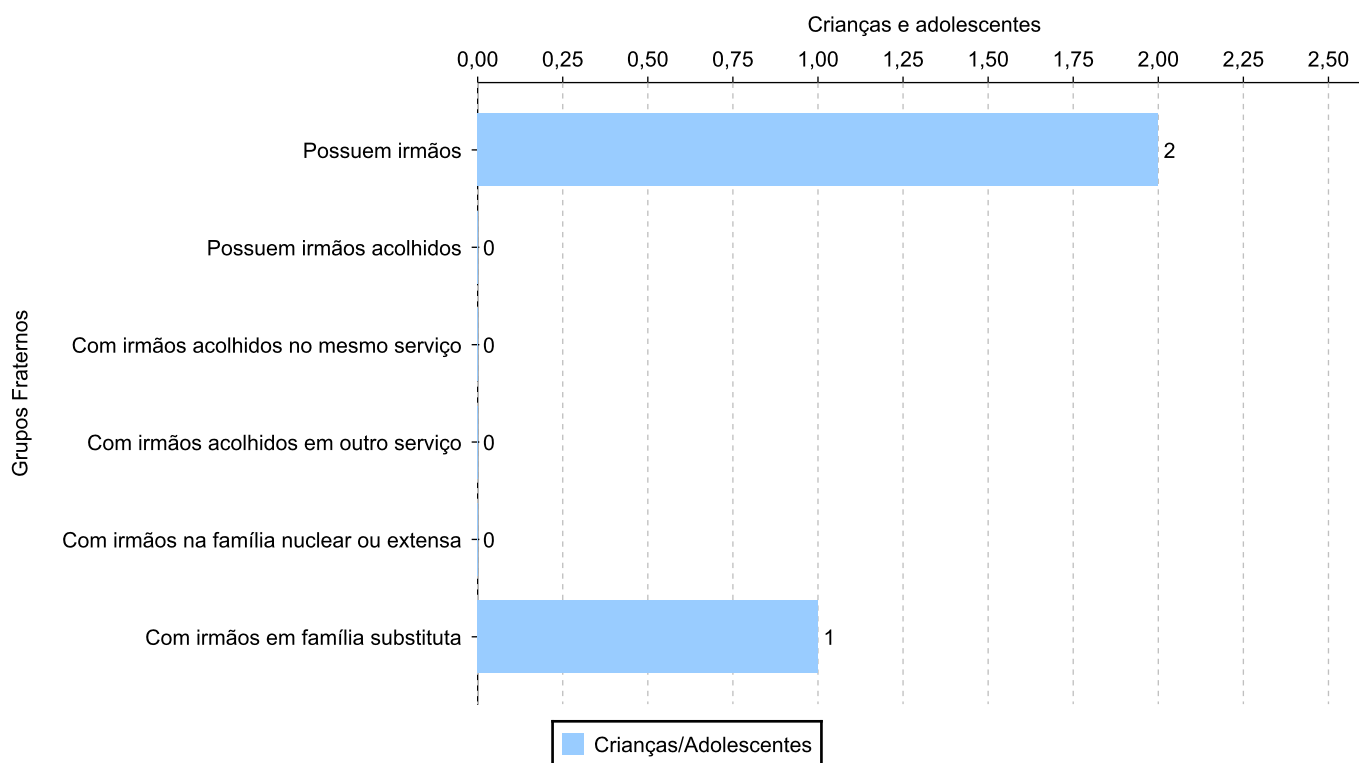
Vínculos biológicos das crianças e adolescentes acolhidos

Situação	número de c/a	%	número de c/a com DPF	% de c/a com DPF	número de c/a sem DPF	% de c/a sem DPF
Pai e/ou mãe vivo(s)	2	66,67	2	100,00	0	0,00
DPF com trânsito em julgado	1	33,33	1	100,00	0	0,00
Total	3	100,00	3	100,00	0	0,00

Crianças e adolescentes acolhidos distribuídos por grupo fraterno.

Grupo	número de c/a
Possuem irmãos	2
Possuem irmãos acolhidos	0
Com irmãos acolhidos no mesmo serviço	0
Com irmãos acolhidos em outro serviço	0
Com irmãos na família nuclear ou extensa	0
Com irmãos em família substituta	1

Distribuição das crianças e adolescentes acolhidos por grupo fraterno.



**Perfil dos Aptos à adoção**

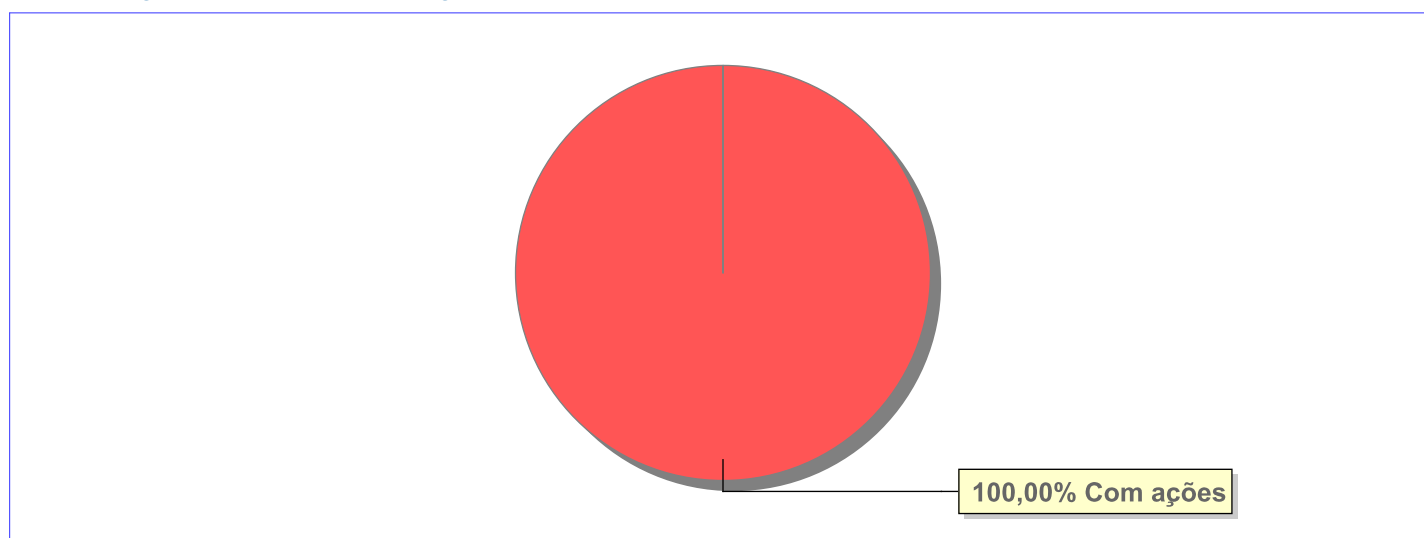
Critério	Órfãos	DPF	Pais Desconhecidos	Entrega Voluntária	Total
Sexo					
Masculino	0	1	0	0	1
Total	0	1	0	0	1
Faixa Etária					
12 a 15	0	1	0	0	1
Total	0	1	0	0	1
Tempo de Acolhimento					
Há mais de 10 anos	0	1	0	0	1
Total	0	1	0	0	1
Deficiências					
Não	0	1	0	0	1
Total	0	1	0	0	1
Doenças					
Não	0	1	0	0	1
Total	0	1	0	0	1
Cor/Raça/Etnia					
Preta	0	1	0	0	1
Raça Negra	0	1	0	0	1
Total	0	2	0	0	2



Panorama e detalhamento da situação das crianças e adolescentes no sistema de justiça

Critério	número de c/a	%
Panorama da situação da c/a no sistema de justiça		
Com ações judiciais	3	100,00
Total	3	100,00
Acompanhamento no âmbito do Poder Judiciário		
com ações judiciais	3	100,00
Total	3	100,00

Distribuição percentual de ações.

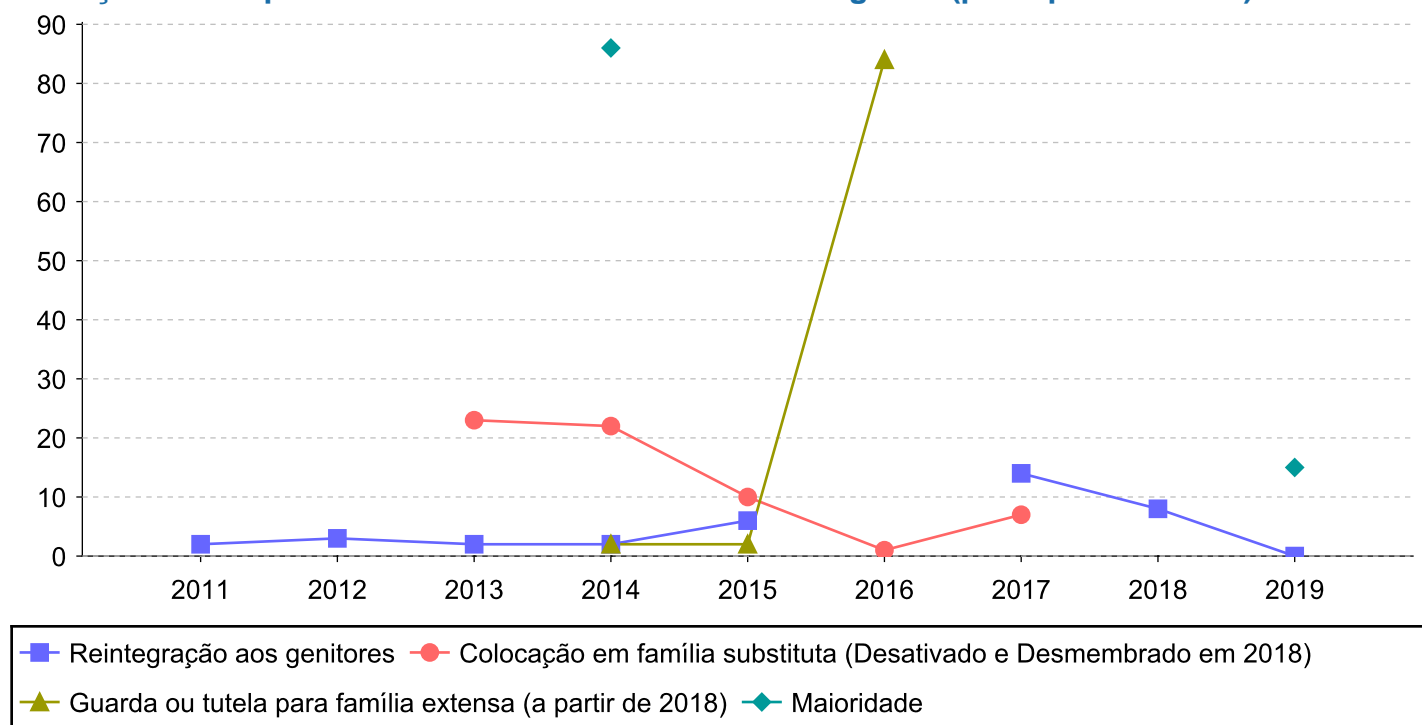


Ações Judiciais	nº de ações	%
Ação de Destituição do Poder Familiar	3	75,00
Ação de Alimentos em face dos pais ou responsável	1	25,00
Total	4	100,00

Evolução do tempo médio de acolhimento (em meses) das c/a desligadas

Motivo do Desligamento	Média	2010	2011	2012	2013	2014	2015	2016	2017	2018	2019
Reintegração aos genitores	6	-	2	3	2	2	6	-	14	8	0
Colocação em família substituta (Desativado e Desmembrado em 2018)	12	-	-	-	23	22	10	1	7	-	-
Guarda ou tutela para família extensa (a partir de 2018)	29	-	-	-	-	2	2	84	-	-	-
Maioridade	51	-	-	-	-	86	-	-	-	-	15
Transferência para outro regime de atendimento	1	-	-	-	-	-	-	-	-	-	1
Transferência de/para outra Família acolhedora	24	-	-	-	-	-	-	-	-	45	2
Emancipação	18	-	-	-	-	18	-	-	-	-	-
Guarda ou Tutela para terceiros (a partir de 2018)	67	-	-	-	-	-	-	-	-	-	67

Evolução do tempo médio de acolhimento das c/a desligadas (principais motivos)






Distribuição da população infantojuvenil acolhida

Total das entidades de acolhimento institucional e Equipe de acompanhamento do Projeto Família Acolhedora (CREAS), das crianças e adolescentes inseridos nesses regimes, das crianças e adolescentes aptos à adoção, das crianças e adolescentes sem registro civil de nascimento e das crianças e adolescentes sem visita.

Atendimento	número de entidades	número de c/a	% de c/a no Estado	aptos à adoção	% aptos à adoção	Sem RCN	Sem Visita
CABO FRIO	2	9	100,00	1	11,11	0	5
Serviço de Acolhimento Institucional/ Modalidade Abrigo Institucional	1	9	100,00	1	11,11	0	5
Serviço de Acolhimento em Família Acolhedora	1	0	0,00	0	0,00	0	0



Origem da população infantojuvenil acolhida no Município.

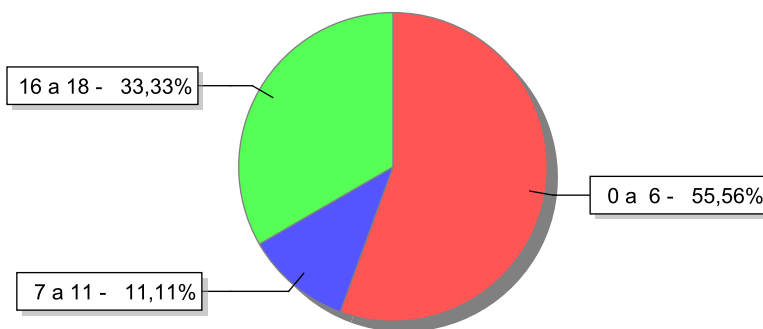
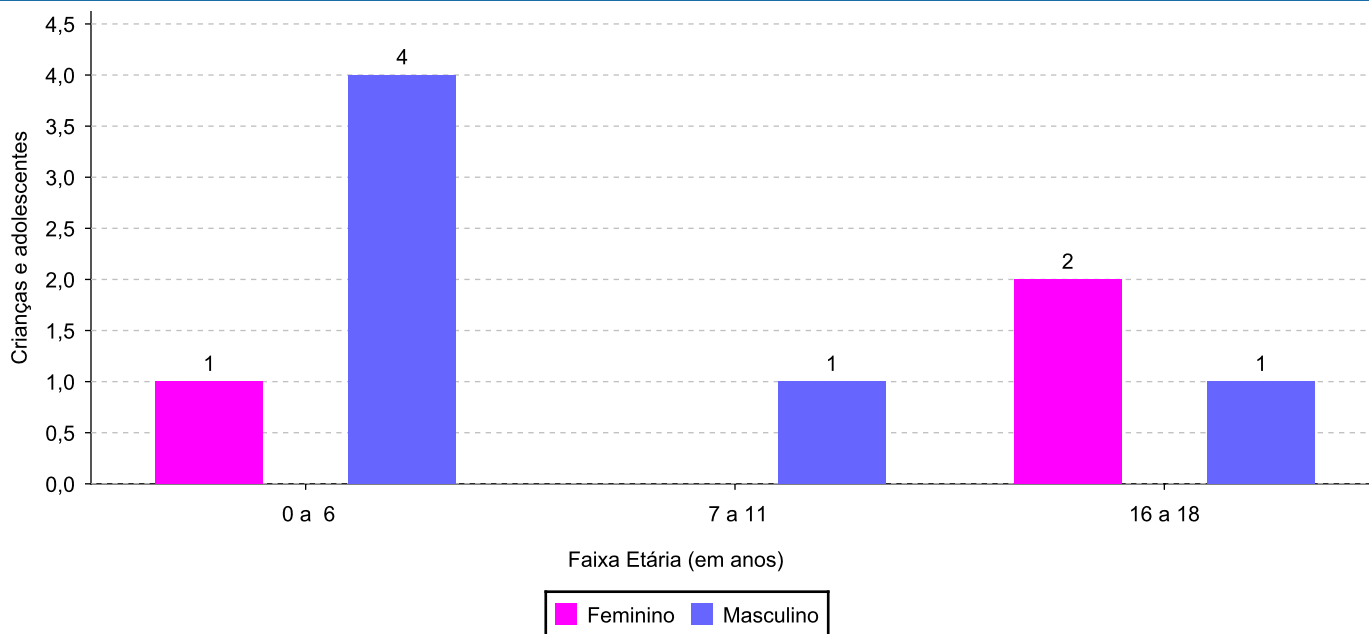
Município	Acolhidos	%
Cabo Frio	7	77,78
Iguaba Grande	1	11,11
Silva Jardim	1	11,11
Total	9	100,00


Distribuição da população infantojuvenil oriunda do Município analisado, acolhida pelos demais Municípios do Estado.

Município de localização do acolhido	Acolhidos	%
Armação dos Búzios	1	25,00
Campos dos Goytacazes	1	25,00
Rio de Janeiro	1	25,00
São Pedro da Aldeia	1	25,00
Total	4	100,00

**Indicadores de faixa etária, sexo, cor/raça/etnia e escolaridade das crianças e adolescentes acolhidos.****Faixa etária e sexo das crianças e adolescentes acolhidos.**

Faixa etária	número de c/a	%	feminino	masculino
0 a 6	5	55,56	1	4
7 a 11	1	11,11	0	1
16 a 18	3	33,33	2	1
Total	9	100,00	3	6

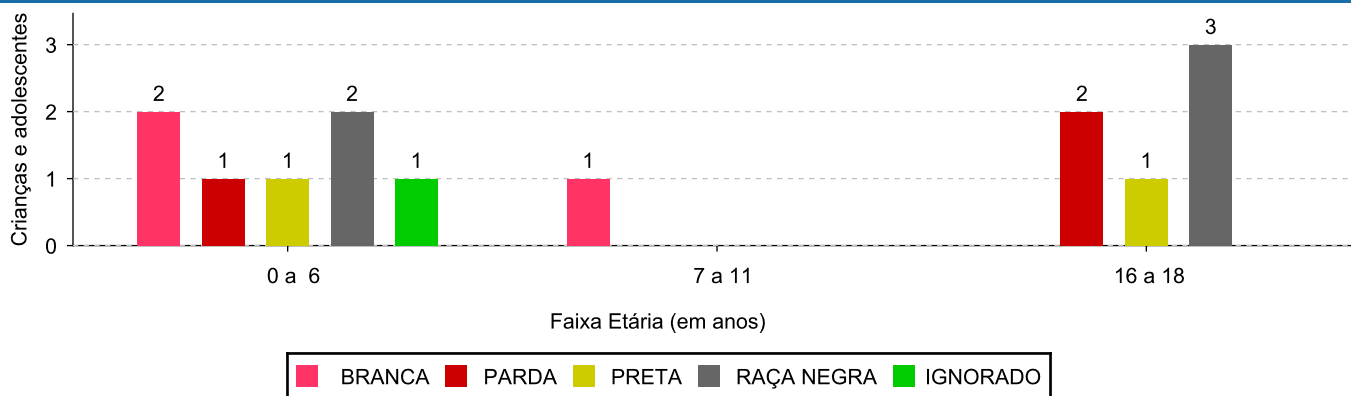
Percentual de crianças e adolescentes acolhidos por faixa etária.**Distribuição das crianças e adolescentes acolhidos por sexo e faixa etária.**



Cor/raça/etnia e faixa etária das crianças e adolescentes acolhidos.

Faixa Etária	nº de c/a	%	Branca	Amarela	Preta	Parda	Raça Negra	Indigena	Ignorado
0 a 6	5	55,56	2	0	1	1	2	0	1
7 a 11	1	11,11	1	0	0	0	0	0	0
16 a 18	3	33,33	0	0	1	2	3	0	0
Total	9	100,00	3	0	2	3	5	0	1

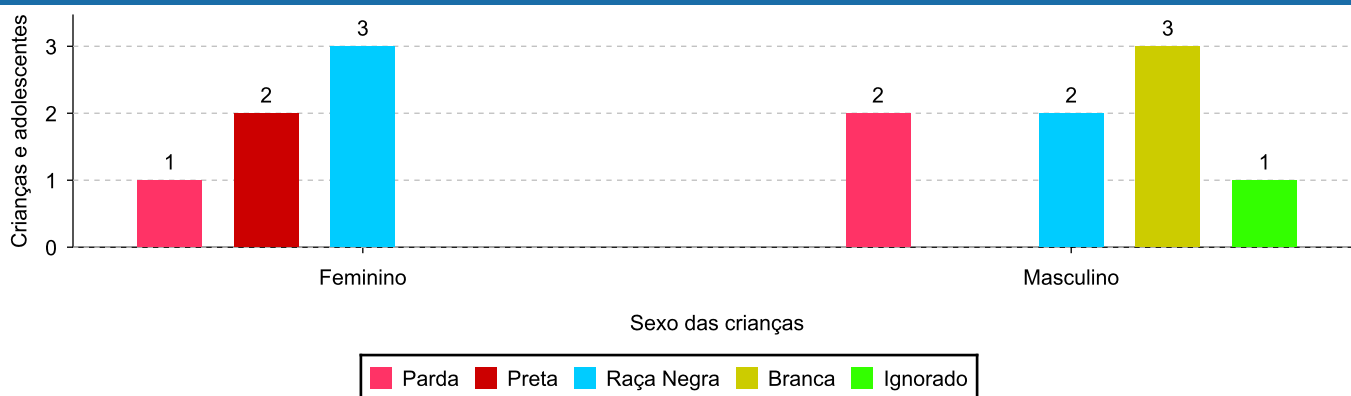
Distribuição das crianças e adolescentes acolhidos por cor/raça/etnia e faixa etária.



Cor/Raça/Etnia e sexo das crianças e adolescentes acolhidos.

Cor/raça/etnia	número de c/a	%	feminino	masculino
Raça Negra	5	55,56	3	2
Parda	3	33,33	1	2
Branca	3	33,33	0	3
Preta	2	22,22	2	0
Ignorado	1	11,11	0	1
Total	9	100,00	3	6

Distribuição das crianças e adolescentes acolhidos por cor/raça/etnia e sexo.

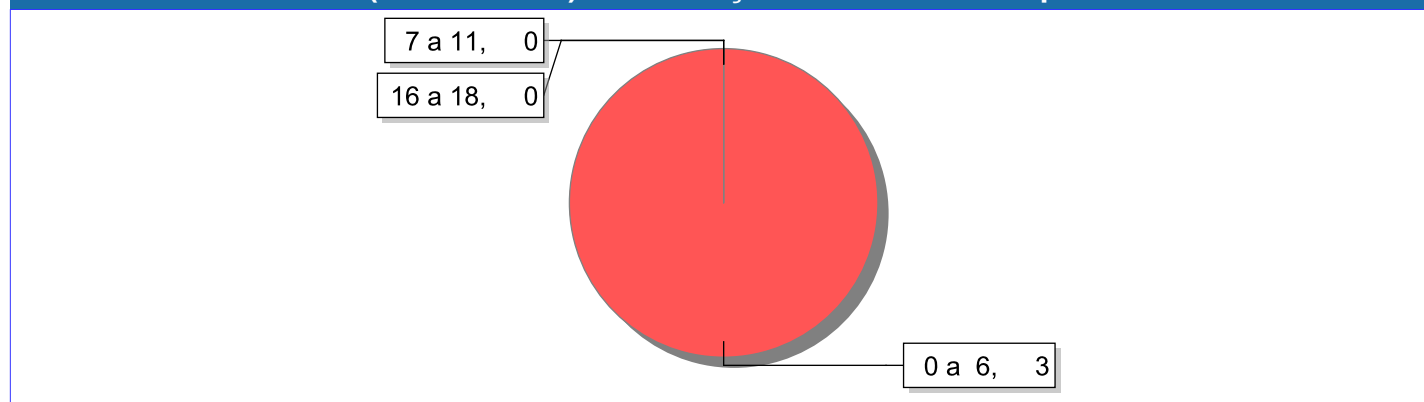




Escolaridade das crianças e adolescentes acolhidos, por faixa etária.

Faixa etária	Estuda	%	Não Estuda	%	Total	%
0 a 6	2	40,00	3	60,00	5	100,00
7 a 11	1	100,00	0	0,00	1	100,00
16 a 18	3	100,00	0	0,00	3	100,00
Total	6	66,67	3	33,33	9	100,00

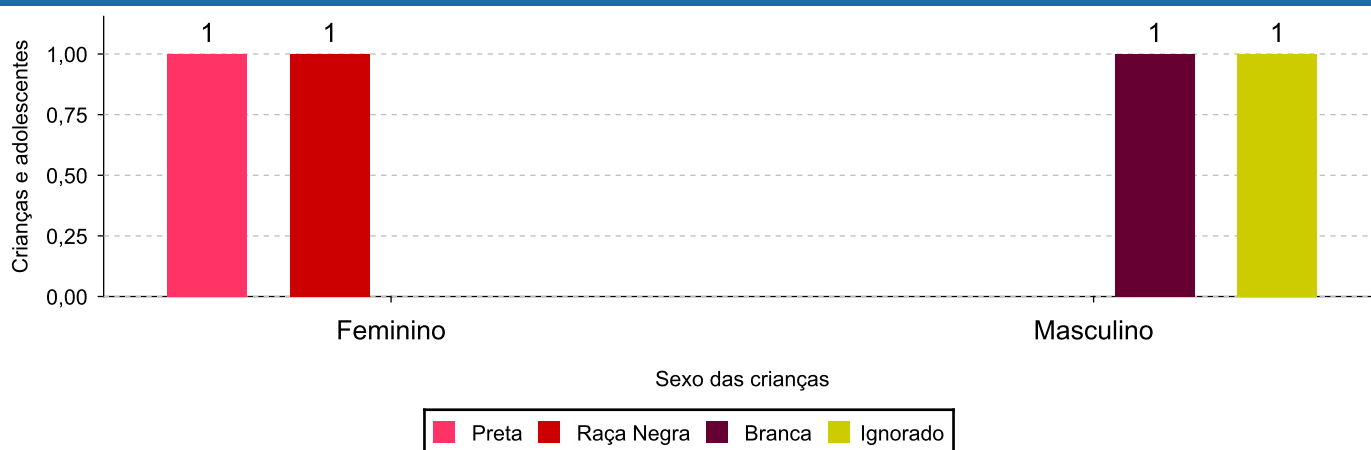
Faixas etárias (em números) das crianças e adolescentes que não estudam.



Indicadores de cor/raça/etnia e sexo das crianças e adolescentes acolhidos que não estudam.

Cor/Raça/Etnia	número de c/a	%	feminino	masculino
Raça Negra	1	33,33	1	0
Ignorado	1	33,33	0	1
Branca	1	33,33	0	1
Preta	1	33,33	1	0
Total	3	100,00	1	2

Cor/Raça/Etnia e sexo das crianças e adolescentes que não estudam.





Dos indicadores de deficiência e saúde.

Crianças e Adolescentes portadores de necessidades especiais.

Apresentam deficiência	número de c/a	%
Sim	2	22,22
Não	7	77,78
Total	9	100,00

Detalhamento das crianças e adolescentes portadores de necessidades especiais.

Categoria	nº de c/a	%
Deficiência mental	1	50,00
Deficiência auditiva/deficiência visual	1	50,00
Total	2	100,00

Crianças e Adolescentes acolhidos que necessitam de tratamento de saúde especial.

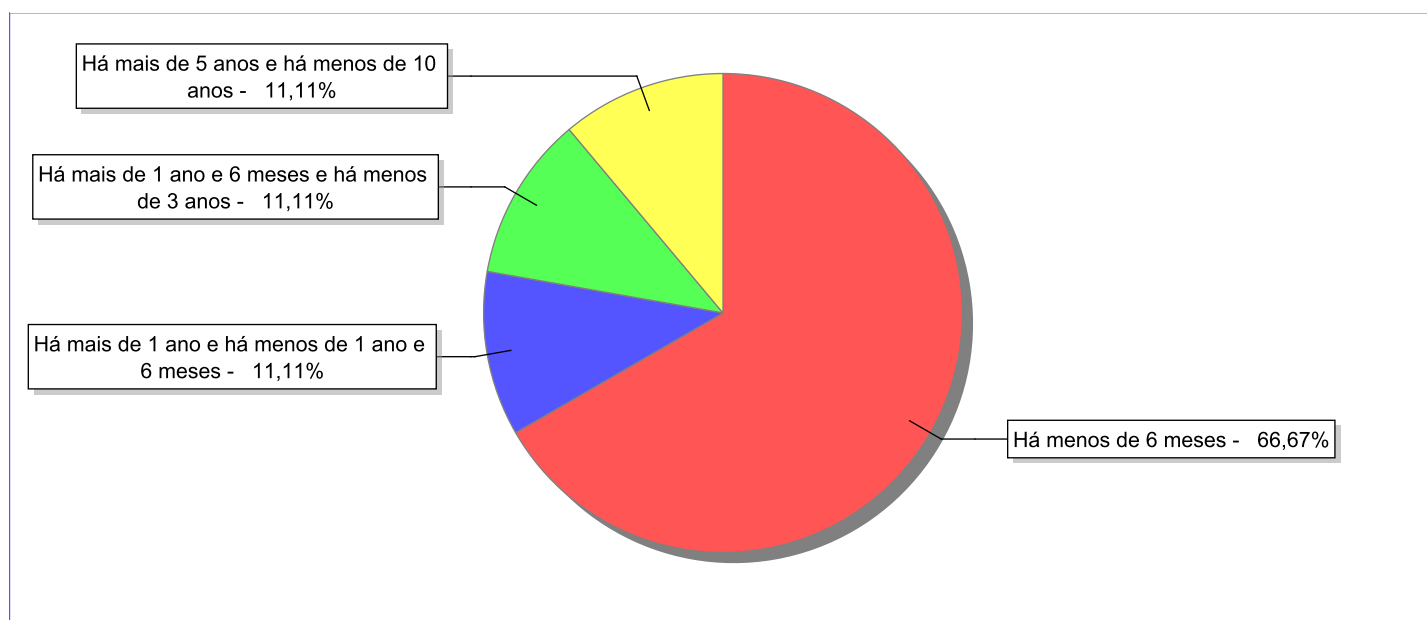
Necessidade de tratamento de saúde especial	número de c/a	%
Sim	3	33,33
Não	6	66,67
Total	9	100,00


Doenças mais comuns.

Doenças mais comuns	Incidência	%
Acompanhamento Psiquiátrico	2	66,67
Doenças Dermatológicas	1	33,33
Total	3	100,00

**Dos indicadores de período e motivo de acolhimento / desligamento.****Tempo de institucionalização das crianças e adolescentes que se encontram em regime de acolhimento institucional ou familiar.**

C/A acolhidos	nº de c/a	%
Há menos de 6 meses	6	66,67
Há mais de 1 ano e há menos de 1 ano e 6 meses	1	11,11
Há mais de 1 ano e 6 meses e há menos de 3 anos	1	11,11
Há mais de 5 anos e há menos de 10 anos	1	11,11
Total	9	100,00

Percentual – tempo de acolhimento.

**Motivo de acolhimento.**

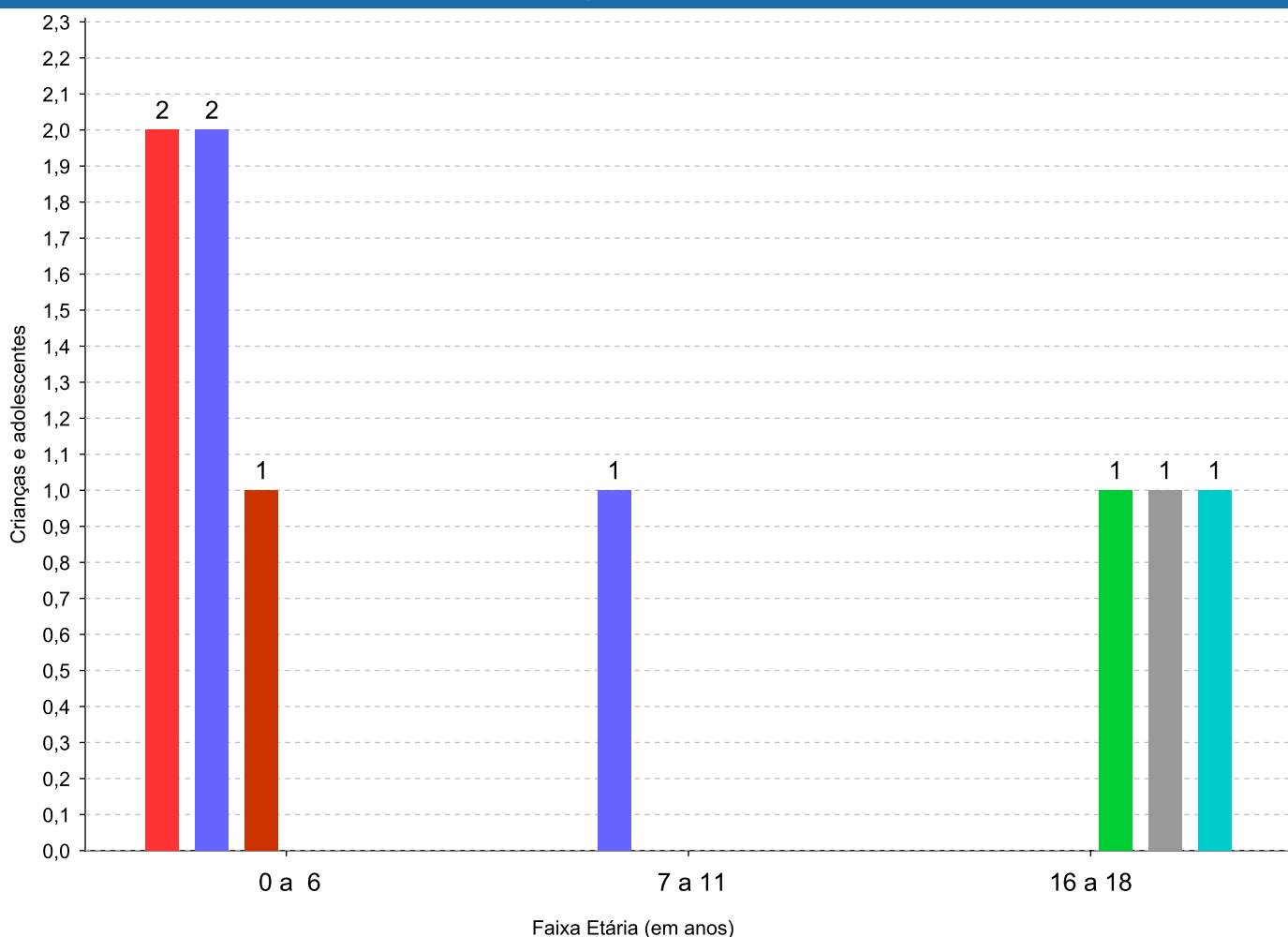
Motivo	nº de c/a	%	feminino	masculino
Abuso sexual / Suspeita de abuso sexual	3	33,33	0	3
Negligência	2	22,22	1	1
Devolução por tentativa de colocação familiar mal sucedida (Desativado e Desmembrado em 2018)	1	11,11	1	0
Em razão de sua conduta	1	11,11	1	0
Abandono pelos pais ou responsáveis	1	11,11	0	1
Exploração sexual para fins de prostituição infantojuvenil	1	11,11	0	1
Total	9	100,00	3	6

Observação: A partir de 2018 o motivo "Devolução por tentativa de colocação familiar mal sucedida" foi desmembrado em "Adoção mal sucedida", "Guarda ou Tutela para terceiros mal sucedida" e "Guarda ou Tutela para família extensa mal sucedida".

Motivo de acolhimento por faixa etária (% do motivo em cada faixa).

Motivo	nº de c/a	%	0 a 6	%	7 a 11	%	12 a 15	%	16 a 18	%
Abuso sexual / Suspeita de abuso sexual	3	33,33	2	40,00	1	100,00	0		0	0,00
Negligência	2	22,22	2	40,00	0	0,00	0		0	0,00
Devolução por tentativa de colocação familiar mal sucedida (Desativado e Desmembrado em 2018)	1	11,11	0	0,00	0	0,00	0		1	33,33
Em razão de sua conduta	1	11,11	0	0,00	0	0,00	0		1	33,33
Abandono pelos pais ou responsáveis	1	11,11	1	20,00	0	0,00	0		0	0,00
Exploração sexual para fins de prostituição infantojuvenil	1	11,11	0	0,00	0	0,00	0		1	33,33
Total	9	100,00	5	100,00	1	100,00	0	100,00	3	100,00

Motivos de acolhimento com maior incidência para cada faixa etária.



■ Negligência
 ■ Abuso sexual / Suspeita de abuso sexual
 ■ Abandono pelos pais ou responsáveis
■ Exploração sexual para fins de prostituição infantojuvenil
■ Devolução por tentativa de colocação familiar mal sucedida (Desativado e Desmembrado em 2018)
 ■ Em razão de sua conduta

Observação: A partir de 2018 o motivo "Devolução por tentativa de colocação familiar mal sucedida" foi desmembrado em "Adoção mal sucedida", "Guarda ou Tutela para terceiros mal sucedida" e "Guarda ou Tutela para família extensa mal sucedida".


Motivo de acolhimento por faixa etária (% da faixa em cada motivo).

Motivo	nº de c/a	0 a 6	%	7 a 11	%	12 a 15	%	16 a 18	%
Abuso sexual / Suspeita de abuso sexual	3	2	66,67	1	33,33	0	0,00	0	0,00
Negligência	2	2	100,00	0	0,00	0	0,00	0	0,00
Devolução por tentativa de colocação familiar mal sucedida (Desativado e Desmembrado em 2018)	1	0	0,00	0	0,00	0	0,00	1	100,00
Em razão de sua conduta	1	0	0,00	0	0,00	0	0,00	1	100,00
Abandono pelos pais ou responsáveis	1	1	100,00	0	0,00	0	0,00	0	0,00
Exploração sexual para fins de prostituição infantojuvenil	1	0	0,00	0	0,00	0	0,00	1	100,00
Total	9	5	55,55	1	11,11	0	0,00	3	33,34

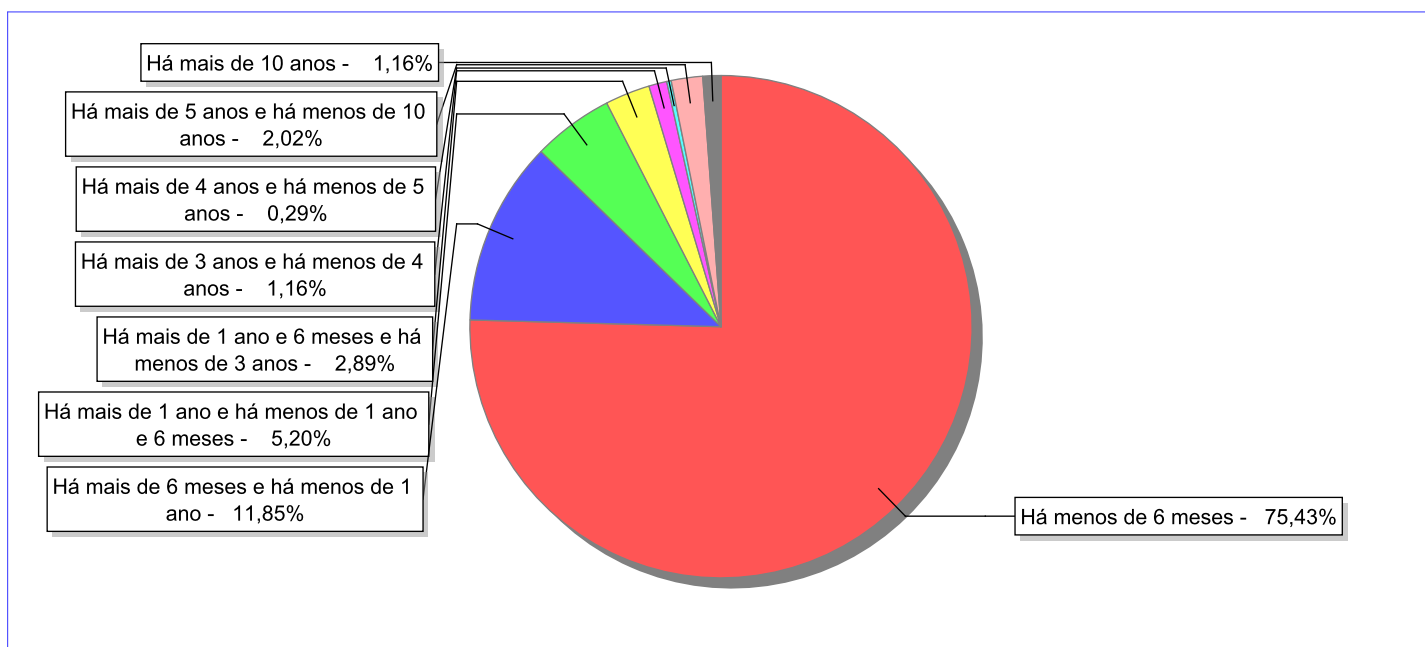
Observação: A partir de 2018 o motivo "Devolução por tentativa de colocação familiar mal sucedida" foi desmembrado em "Adoção mal sucedida", "Guarda ou Tutela para terceiros mal sucedida" e "Guarda ou Tutela para família extensa mal sucedida".

Tempo de institucionalização das crianças e adolescentes que se desligaram (*) do regime de acolhimento institucional ou familiar.

(*) Refere-se a crianças e adolescentes desligados a partir de 2008 e que não foram acolhidos novamente.

C/A desligados	nº de c/a	%
Há menos de 6 meses	261	75,43
Há mais de 6 meses e há menos de 1 ano	41	11,85
Há mais de 1 ano e há menos de 1 ano e 6 meses	18	5,20
Há mais de 1 ano e 6 meses e há menos de 3 anos	10	2,89
Há mais de 3 anos e há menos de 4 anos	4	1,16
Há mais de 4 anos e há menos de 5 anos	1	0,29
Há mais de 5 anos e há menos de 10 anos	7	2,02
Há mais de 10 anos	4	1,16
Total	346	100,00

Percentual – tempo de acolhimento.



**Motivo de desligamento.**

Motivo	nº de c/a	%	feminino	masculino
Reintegração aos genitores	160	46,24	91	69
Colocação em família substituta (Desativado e Desmembrado em 2018)	58	16,76	24	34
Evasão	54	15,61	26	28
Guarda ou tutela para família extensa (a partir de 2018)	49	14,16	20	29
Guarda ou Tutela para terceiros (a partir de 2018)	8	2,31	2	6
Transferência para outro regime de atendimento	8	2,31	2	6
Maioridade	5	1,45	0	5
Adoção (a partir de 2018)	2	0,58	2	0
Recambiamento para o Estado de Origem	1	0,29	1	0
Recambiamento ao Município de Origem	1	0,29	0	1
Total	346	100,00	168	178

Observação: A partir de 2018 o motivo "Colocação em família substituta" foi desmembrado em "Adoção", Guarda ou Tutela para terceiros" e "Guarda ou Tutela para família extensa".

**Dos indicadores que podem contribuir para a definição da situação jurídica das crianças e adolescentes acolhidos.****Relação entre visitação e Ação de Destituição do Poder Familiar (DPF).**

Detalhamento da visitação	número de c/a	%	número de c/a com DPF	% de c/a com DPF	número de c/a sem DPF	% de c/a sem DPF
semanal	4	44,44	1	25,00	3	75,00
sem visita	5	55,56	2	40,00	3	60,00
Total	9	100,00	3	33,33	6	66,67

Faixa etária das crianças e adolescentes sem visita.

Faixa Etária	número de c/a	%	número de c/a com DPF	% de c/a com DPF	número de c/a sem DPF	% de c/a sem DPF
0 a 6	3	60,00	1	33,33	2	66,67
16 a 18	2	40,00	1	50,00	1	50,00
Total	5	100,00	2	40,00	3	60,00

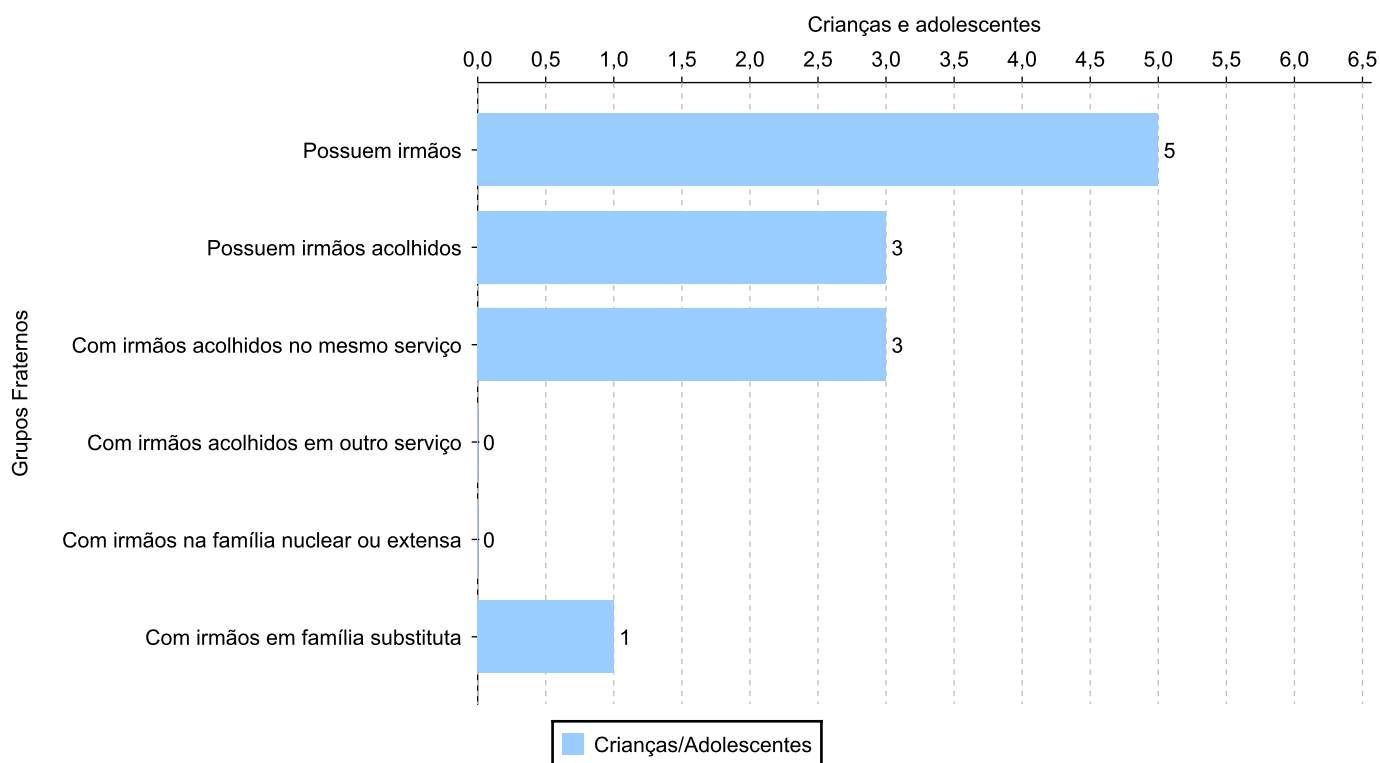
Vínculos biológicos das crianças e adolescentes acolhidos

Situação	número de c/a	%	número de c/a com DPF	% de c/a com DPF	número de c/a sem DPF	% de c/a sem DPF
Pai e/ou mãe vivo(s)	8	88,89	2	25,00	6	75,00
DPF com trânsito em julgado	1	11,11	1	100,00	0	0,00
Total	9	100,00	3	33,33	6	66,67

Crianças e adolescentes acolhidos distribuídos por grupo fraterno.


Grupo	número de c/a
Possuem irmãos	5
Possuem irmãos acolhidos	3
Com irmãos acolhidos no mesmo serviço	3
Com irmãos acolhidos em outro serviço	0
Com irmãos na família nuclear ou extensa	0
Com irmãos em família substituta	1

Distribuição das crianças e adolescentes acolhidos por grupo fraterno.



**Perfil dos Aptos à adoção**

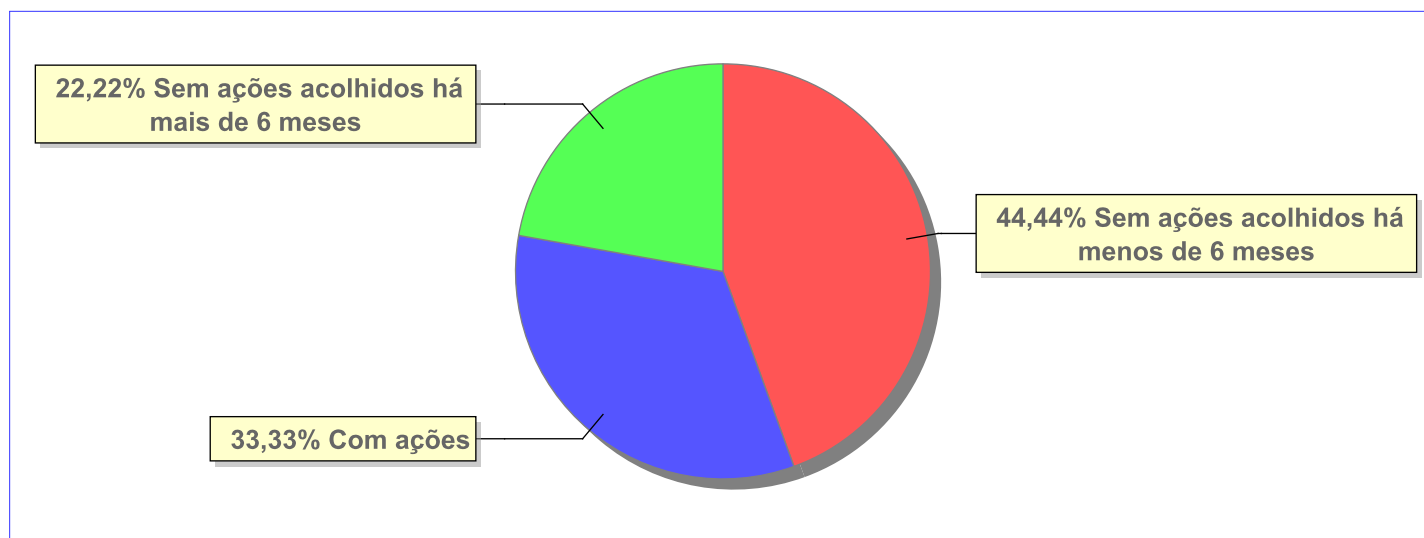
Critério	Órfãos	DPF	Pais Desconhecidos	Entrega Voluntária	Total
Sexo					
Feminino	0	1	0	0	1
Total	0	1	0	0	1
Faixa Etária					
16 a 18	0	1	0	0	1
Total	0	1	0	0	1
Tempo de Acolhimento					
Há mais de 5 anos e há menos de 10 anos	0	1	0	0	1
Total	0	1	0	0	1
Deficiências					
Sim	0	1	0	0	1
Total	0	1	0	0	1
Doenças					
Sim	0	1	0	0	1
Total	0	1	0	0	1
Cor/Raça/Etnia					
Preta	0	1	0	0	1
Raça Negra	0	1	0	0	1
Total	0	2	0	0	2



Panorama e detalhamento da situação das crianças e adolescentes no sistema de justiça

Critério	número de c/a	%
Panorama da situação da c/a no sistema de justiça		
Com ações judiciais	3	33,33
Sem ações judiciais	6	66,67
Total	9	100,00
Acompanhamento no âmbito da PJIJ de crianças e adolescentes sem ações		
Com P.A.	5	83,33
Sem P.A. acolhidos há menos de 6 meses	1	16,67
Total	6	100,00
Acompanhamento no âmbito do Poder Judiciário		
com ações judiciais	3	33,33
com procedimentos judiciais	4	44,44
sem ações e sem procedimentos judiciais	2	22,22
Total	9	99,99

Distribuição percentual de ações.

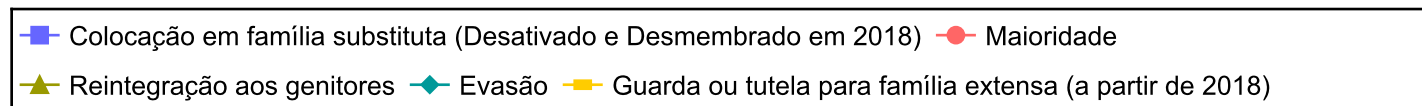
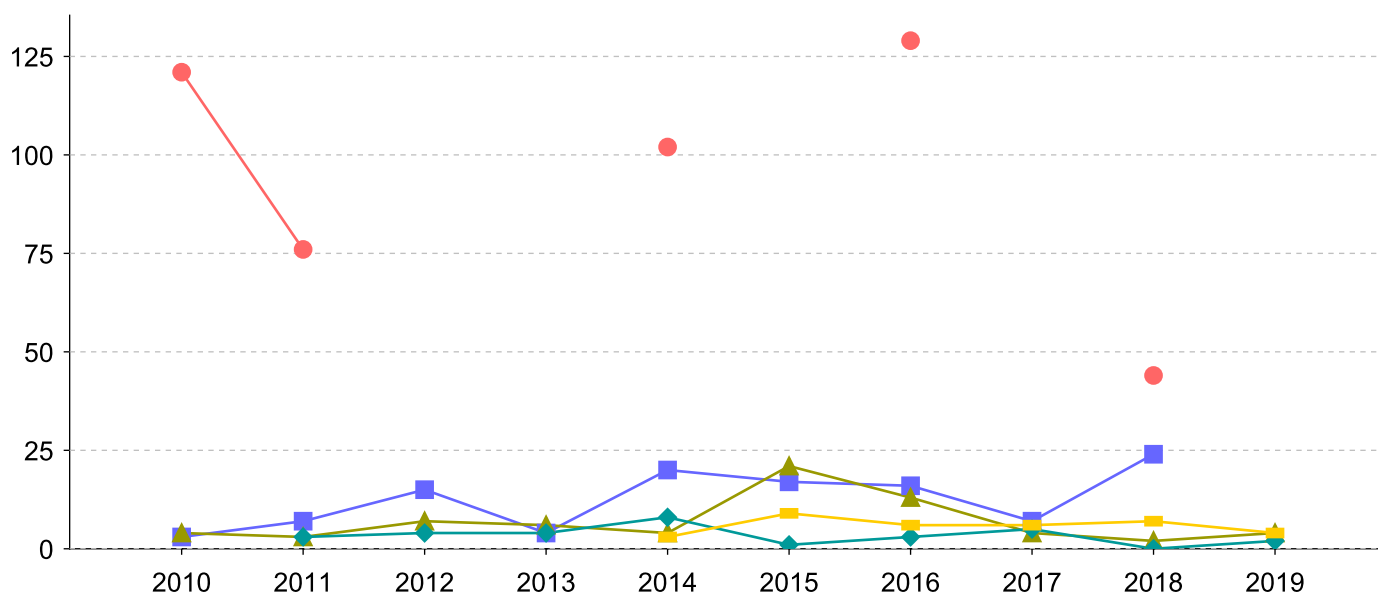


Ações Judiciais	nº de ações	%
Ação de Destituição do Poder Familiar	3	50,00
Ação de Alimentos em face dos pais ou responsável	1	16,67
Ação de Destituição do Poder Familiar c/c Ação de Adoção	1	16,67
Representação em face dos pais ou responsável (Art. 249, ECA)	1	16,67
Total	6	100,00

Evolução do tempo médio de acolhimento (em meses) das c/a desligadas

Motivo do Desligamento	Média	2010	2011	2012	2013	2014	2015	2016	2017	2018	2019
Reintegração aos genitores	7	4	3	7	6	4	21	13	4	2	4
Guarda ou tutela para família extensa (a partir de 2018)	7	-	-	-	-	3	9	6	6	7	4
Colocação em família substituta (Desativado e Desmembrado em 2018)	12	3	7	15	4	20	17	16	7	24	-
Evasão	3	-	3	4	4	8	1	3	5	0	2
Guarda ou Tutela para terceiros (a partir de 2018)	9	-	-	-	-	-	-	-	-	8	14
Transferência para outro regime de atendimento	8	-	2	1	0	-	-	-	8	-	20
Maioridade	94	121	76	-	-	102	-	129	-	44	-
Adoção (a partir de 2018)	4	-	-	-	-	-	-	-	-	3	5
Recambiamento para o Estado de Origem	0	-	-	-	-	-	-	-	0	-	-
Recambiamento ao Município de Origem	6	-	-	-	-	-	-	-	6	-	-

Evolução do tempo médio de acolhimento das c/a desligadas (principais motivos)






Distribuição da população infantojuvenil acolhida

Total das entidades de acolhimento institucional e Equipe de acompanhamento do Projeto Família Acolhedora (CREAS), das crianças e adolescentes inseridos nesses regimes, das crianças e adolescentes aptos à adoção, das crianças e adolescentes sem registro civil de nascimento e das crianças e adolescentes sem visita.

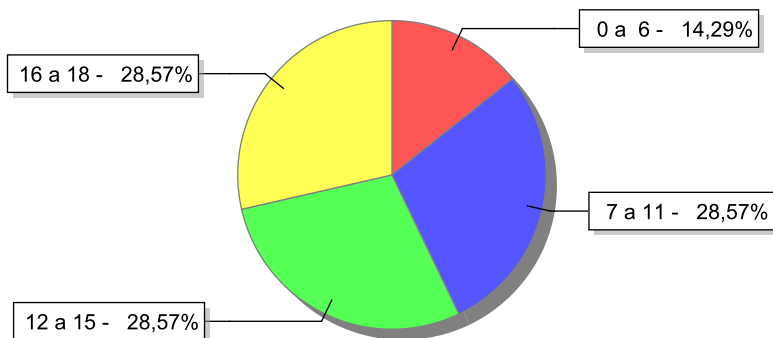
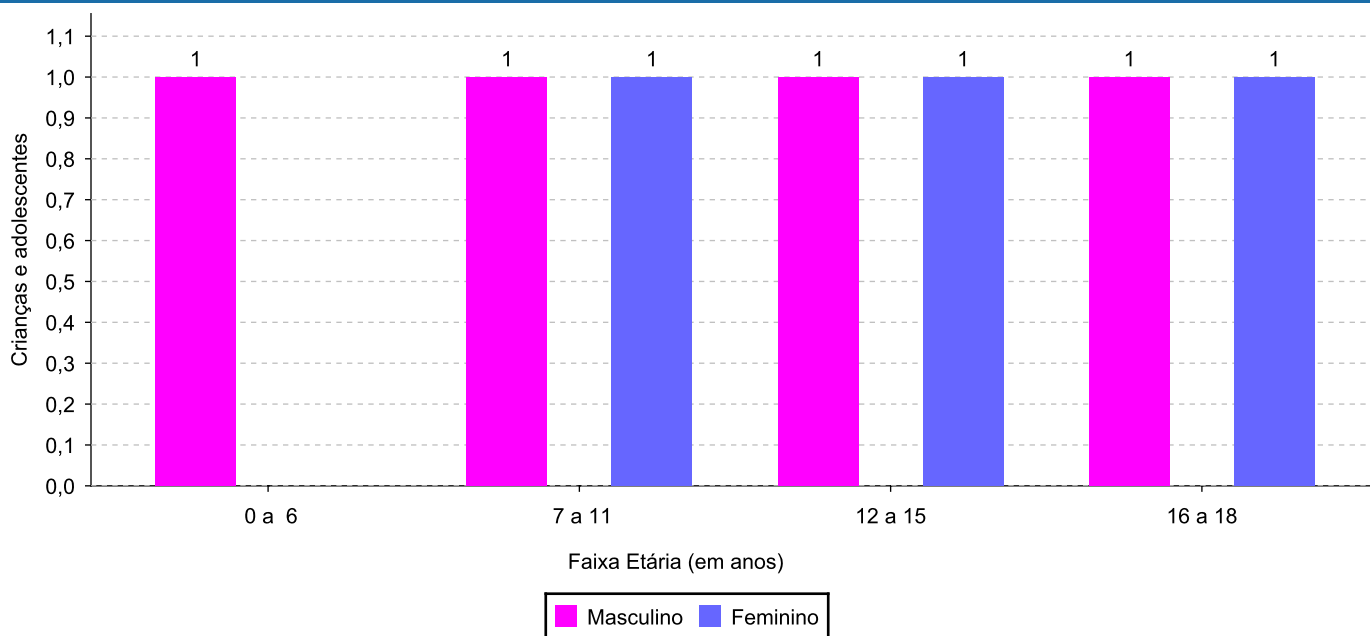
Atendimento	número de entidades	número de c/a	% de c/a no Estado	aptos à adoção	% aptos à adoção	Sem RCN	Sem Visita
CACHOEIRAS DE MACACU	1	7	100,00	0	0,00	0	4
Serviço de Acolhimento Institucional/ Modalidade Abrigo Institucional	1	7	100,00	0	0,00	0	4

**Origem da população infantojuvenil acolhida no Município.**

Município	Acolhidos	%
Cachoeiras de Macacu	6	85,71
Nova Friburgo	1	14,29
Total	7	100,00

**Indicadores de faixa etária, sexo, cor/raça/etnia e escolaridade das crianças e adolescentes acolhidos.****Faixa etária e sexo das crianças e adolescentes acolhidos.**

Faixa etária	número de c/a	%	feminino	masculino
0 a 6	1	14,29	0	1
7 a 11	2	28,57	1	1
12 a 15	2	28,57	1	1
16 a 18	2	28,57	1	1
Total	7	100,00	3	4

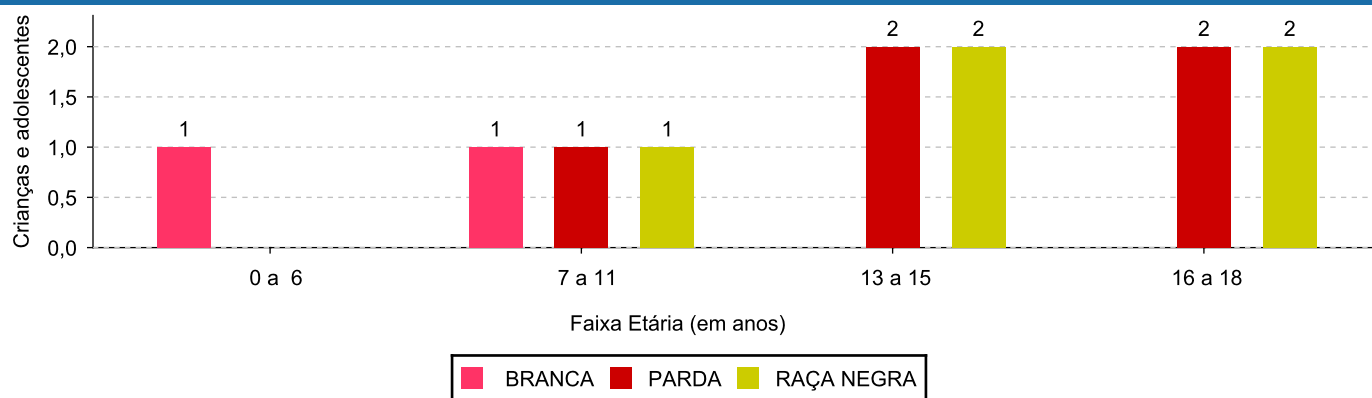
Percentual de crianças e adolescentes acolhidos por faixa etária.**Distribuição das crianças e adolescentes acolhidos por sexo e faixa etária.**



Cor/raça/etnia e faixa etária das crianças e adolescentes acolhidos.

Faixa Etária	nº de c/a	%	Branca	Amarela	Preta	Parda	Raça Negra	Indigena	Ignorado
0 a 6	1	14,29	1	0	0	0	0	0	0
7 a 11	2	28,57	1	0	0	1	1	0	0
12 a 15	2	28,57	0	0	0	2	2	0	0
16 a 18	2	28,57	0	0	0	2	2	0	0
Total	7	100,00	2	0	0	5	5	0	0

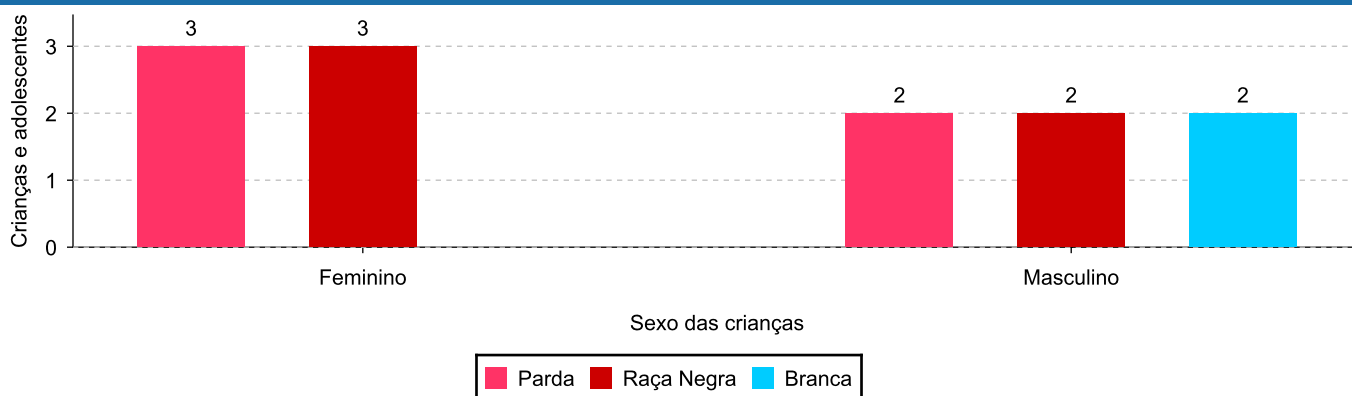
Distribuição das crianças e adolescentes acolhidos por cor/raça/etnia e faixa etária.



Cor/Raça/Etnia e sexo das crianças e adolescentes acolhidos.

Cor/raça/etnia	número de c/a	%	feminino	masculino
Raça Negra	5	71,43	3	2
Parda	5	71,43	3	2
Branca	2	28,57	0	2
Total	7	100,00	3	4

Distribuição das crianças e adolescentes acolhidos por cor/raça/etnia e sexo.

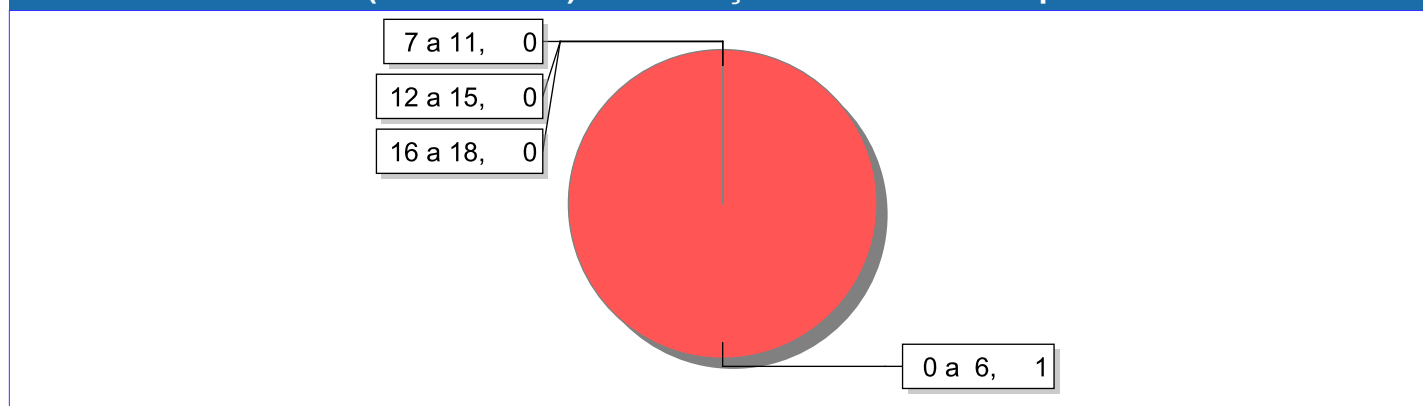




Escolaridade das crianças e adolescentes acolhidos, por faixa etária.

Faixa etária	Estuda	%	Não Estuda	%	Total	%
0 a 6	0	0,00	1	100,00	1	100,00
7 a 11	2	100,00	0	0,00	2	100,00
12 a 15	2	100,00	0	0,00	2	100,00
16 a 18	2	100,00	0	0,00	2	100,00
Total	6	85,72	1	14,29	7	100,00

Faixas etárias (em números) das crianças e adolescentes que não estudam.




Indicadores de cor/raça/etnia e sexo das crianças e adolescentes acolhidos que não estudam.

Cor/Raça/Etnia	número de c/a	%	feminino	masculino
Branca	1	100,00	0	1
Total	1	100,00	0	1

Cor/Raça/Etnia e sexo das crianças e adolescentes que não estudam.





Dos indicadores de deficiência e saúde.

Crianças e Adolescentes portadores de necessidades especiais.

Apresentam deficiência	número de c/a	%
Não	7	100,00
Total	7	100,00

Crianças e Adolescentes acolhidos que necessitam de tratamento de saúde especial.

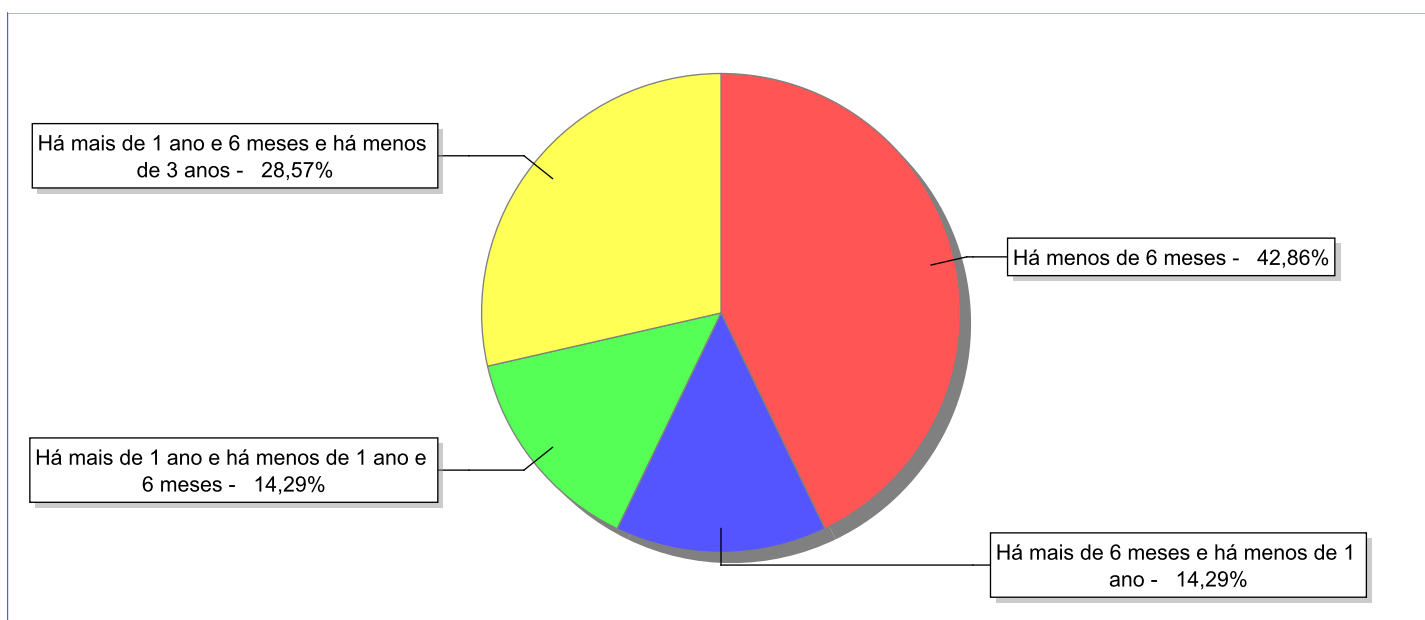
Necessidade de tratamento de saúde especial	número de c/a	%
Sim	3	42,86
Não	4	57,14
Total	7	100,00


Doenças mais comuns.

Doenças mais comuns	Incidência	%
Acompanhamento psicológico	2	66,67
Outras doenças	1	33,33
Total	3	100,00

**Dos indicadores de período e motivo de acolhimento / desligamento.****Tempo de institucionalização das crianças e adolescentes que se encontram em regime de acolhimento institucional ou familiar.**

C/A acolhidos	nº de c/a	%
Há menos de 6 meses	3	42,86
Há mais de 6 meses e há menos de 1 ano	1	14,29
Há mais de 1 ano e há menos de 1 ano e 6 meses	1	14,29
Há mais de 1 ano e 6 meses e há menos de 3 anos	2	28,57
Total	7	100,00

Percentual – tempo de acolhimento.

**Motivo de acolhimento.**

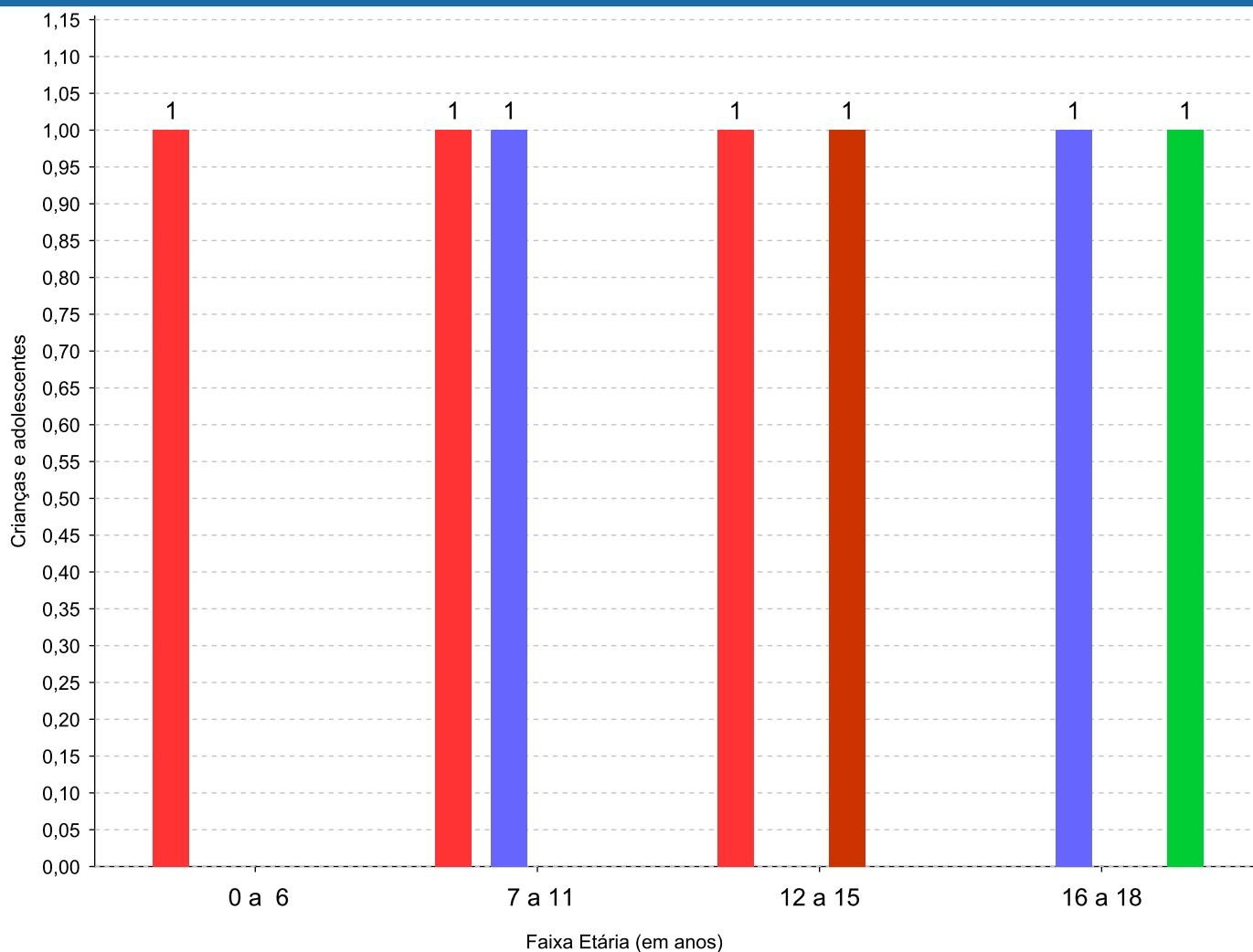
Motivo	nº de c/a	%	feminino	masculino
Negligência	3	42,86	1	2
Abandono pelos pais ou responsáveis	2	28,57	0	2
Reintegração aos genitores mal sucedida (a partir de 2018)	1	14,29	1	0
Responsável impossibilitado de cuidar por motivo de doença	1	14,29	1	0
Total	7	100,00	3	4

Observação: A partir de 2018 o motivo "Devolução por tentativa de colocação familiar mal sucedida" foi desmembrado em "Adoção mal sucedida", "Guarda ou Tutela para terceiros mal sucedida" e "Guarda ou Tutela para família extensa mal sucedida".

Motivo de acolhimento por faixa etária (% do motivo em cada faixa).


Motivo	nº de c/a	%	0 a 6	%	7 a 11	%	12 a 15	%	16 a 18	%
Negligência	3	42,86	1	100,00	1	50,00	1	50,00	0	0,00
Abandono pelos pais ou responsáveis	2	28,57	0	0,00	1	50,00	0	0,00	1	50,00
Reintegração aos genitores mal sucedida (a partir de 2018)	1	14,29	0	0,00	0	0,00	1	50,00	0	0,00
Responsável impossibilitado de cuidar por motivo de doença	1	14,29	0	0,00	0	0,00	0	0,00	1	50,00
Total	7	100,00	1	100,00	2	100,00	2	100,00	2	100,00

Motivos de acolhimento com maior incidência para cada faixa etária.



■ Negligência
 ■ Abandono pelos pais ou responsáveis
 ■ Reintegração aos genitores mal sucedida (a partir de 2018)
 ■ Responsável impossibilitado de cuidar por motivo de doença

Observação: A partir de 2018 o motivo "Devolução por tentativa de colocação familiar mal sucedida" foi desmembrado em "Adoção mal sucedida", "Guarda ou Tutela para terceiros mal sucedida" e "Guarda ou Tutela para família extensa mal sucedida".


Motivo de acolhimento por faixa etária (% da faixa em cada motivo).

Motivo	nº de c/a	0 a 6	%	7 a 11	%	12 a 15	%	16 a 18	%
Negligência	3	1	33,33	1	33,33	1	33,33	0	0,00
Abandono pelos pais ou responsáveis	2	0	0,00	1	50,00	0	0,00	1	50,00
Reintegração aos genitores mal sucedida (a partir de 2018)	1	0	0,00	0	0,00	1	100,00	0	0,00
Responsável impossibilitado de cuidar por motivo de doença	1	0	0,00	0	0,00	0	0,00	1	100,00
Total	7	1	14,28	2	28,57	2	28,57	2	28,58

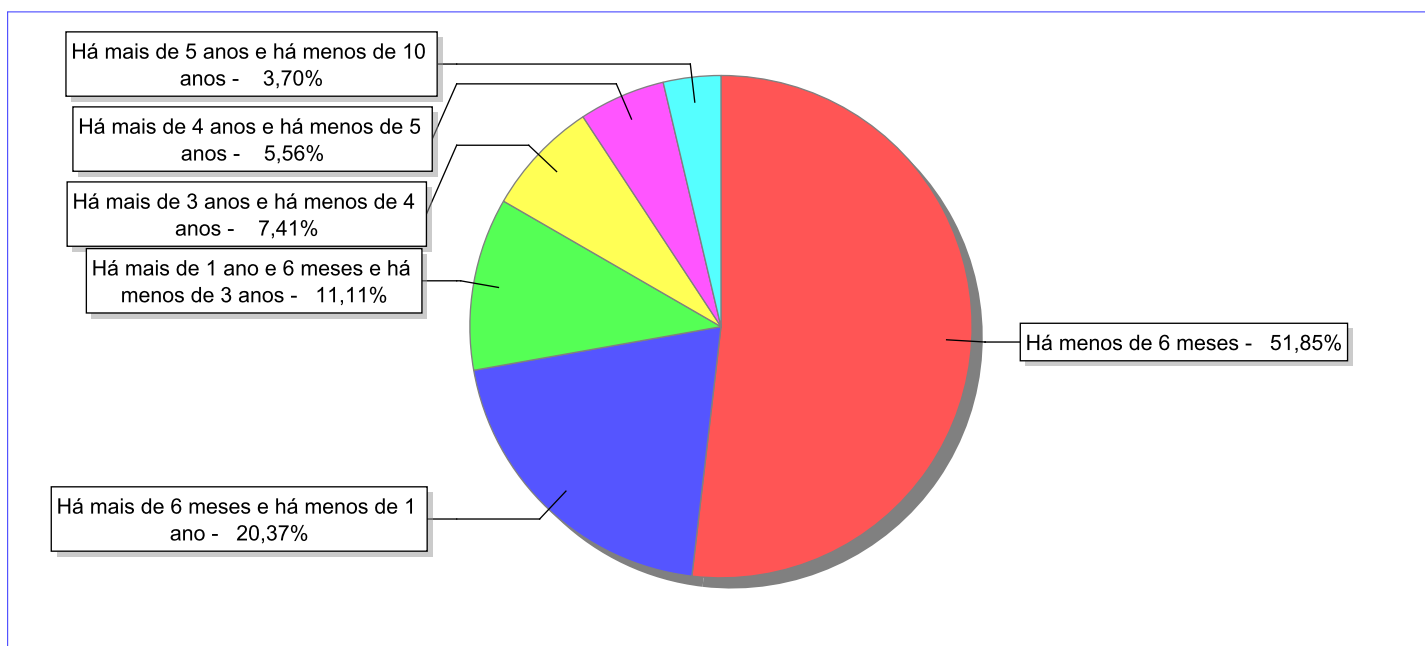
Observação: A partir de 2018 o motivo "Devolução por tentativa de colocação familiar mal sucedida" foi desmembrado em "Adoção mal sucedida", "Guarda ou Tutela para terceiros mal sucedida" e "Guarda ou Tutela para família extensa mal sucedida".


Tempo de institucionalização das crianças e adolescentes que se desligaram (*) do regime de acolhimento institucional ou familiar.

(*) Refere-se a crianças e adolescentes desligados a partir de 2008 e que não foram acolhidos novamente.

C/A desligados	nº de c/a	%
Há menos de 6 meses	28	51,85
Há mais de 6 meses e há menos de 1 ano	11	20,37
Há mais de 1 ano e 6 meses e há menos de 3 anos	6	11,11
Há mais de 3 anos e há menos de 4 anos	4	7,41
Há mais de 4 anos e há menos de 5 anos	3	5,56
Há mais de 5 anos e há menos de 10 anos	2	3,70
Total	54	100,00

Percentual – tempo de acolhimento.



**Motivo de desligamento.**

Motivo	nº de c/a	%	feminino	masculino
Reintegração aos genitores	29	53,70	9	20
Colocação em família substituta (Desativado e Desmembrado em 2018)	9	16,67	3	6
Guarda ou tutela para família extensa (a partir de 2018)	6	11,11	4	2
Maioridade	5	9,26	1	4
Guarda ou Tutela para terceiros (a partir de 2018)	3	5,56	2	1
Transferência para outro regime de atendimento	1	1,85	1	0
Evasão	1	1,85	0	1
Total	54	100,00	20	34

Observação: A partir de 2018 o motivo "Colocação em família substituta" foi desmembrado em "Adoção", Guarda ou Tutela para terceiros" e "Guarda ou Tutela para família extensa".

**Dos indicadores que podem contribuir para a definição da situação jurídica das crianças e adolescentes acolhidos.****Relação entre visitação e Ação de Destituição do Poder Familiar (DPF).**

Detalhamento da visitação	número de c/a	%	número de c/a com DPF	% de c/a com DPF	número de c/a sem DPF	% de c/a sem DPF
semanal	2	28,57	1	50,00	1	50,00
quinzenal	1	14,29	0	0,00	1	100,00
sem visita	4	57,14	1	25,00	3	75,00
Total	7	100,00	2	28,57	5	71,43

Faixa etária das crianças e adolescentes sem visita.

Faixa Etária	número de c/a	%	número de c/a com DPF	% de c/a com DPF	número de c/a sem DPF	% de c/a sem DPF
0 a 6	1	25,00	0	0,00	1	100,00
7 a 11	1	25,00	0	0,00	1	100,00
12 a 15	1	25,00	1	100,00	0	0,00
16 a 18	1	25,00	0	0,00	1	100,00
Total	4	100,00	1	25,00	3	75,00

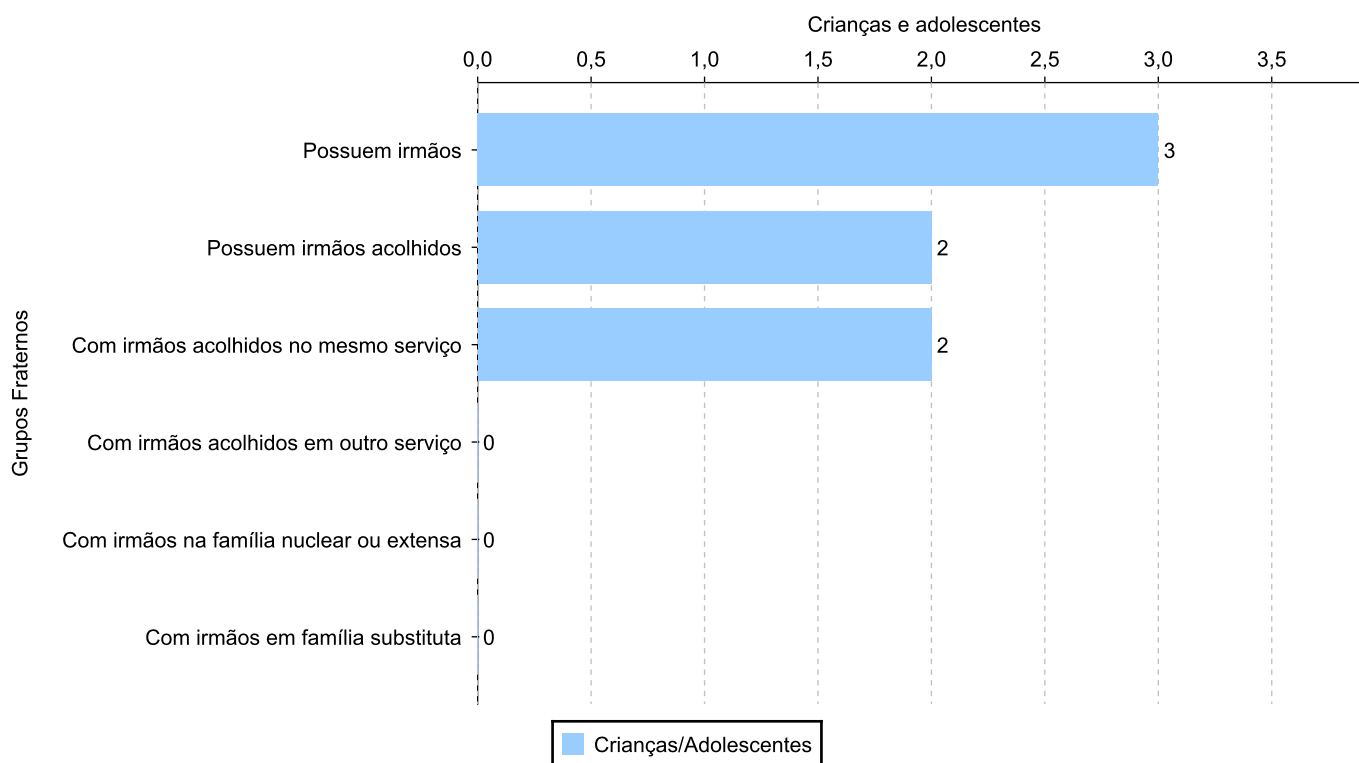
Vínculos biológicos das crianças e adolescentes acolhidos

Situação	número de c/a	%	número de c/a com DPF	% de c/a com DPF	número de c/a sem DPF	% de c/a sem DPF
Pai e/ou mãe vivo(s)	7	100,00	2	28,57	5	71,43
Total	7	100,00	2	28,57	5	71,43

Crianças e adolescentes acolhidos distribuídos por grupo fraterno.

Grupo	número de c/a
Possuem irmãos	3
Possuem irmãos acolhidos	2
Com irmãos acolhidos no mesmo serviço	2
Com irmãos acolhidos em outro serviço	0
Com irmãos na família nuclear ou extensa	0
Com irmãos em família substituta	0

Distribuição das crianças e adolescentes acolhidos por grupo fraterno.





24º CENSO DA POPULAÇÃO INFANTOJUVENIL ACOLHIDA

MUNICÍPIO: CACHOEIRAS DE MACACU

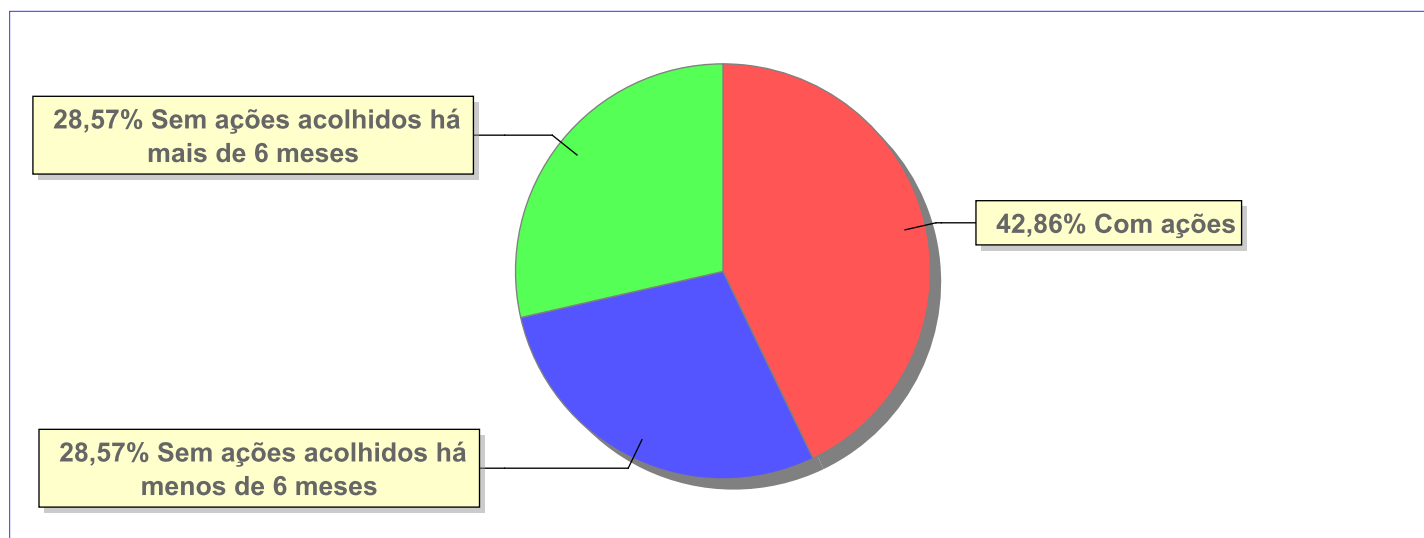
Não há Aptos à adoção neste município



Panorama e detalhamento da situação das crianças e adolescentes no sistema de justiça

Critério	número de c/a	%
Panorama da situação da c/a no sistema de justiça		
Com ações judiciais	3	42,86
Sem ações judiciais	4	57,14
Total	7	100,00
Acompanhamento no âmbito da PJIJ de crianças e adolescentes sem ações		
Sem P.A. acolhidos há mais de 6 meses	2	50,00
Sem P.A. acolhidos há menos de 6 meses	2	50,00
Total	4	100,00
Acompanhamento no âmbito do Poder Judiciário		
com ações judiciais	3	42,86
com procedimentos judiciais	2	28,57
sem ações e sem procedimentos judiciais	2	28,57
Total	7	100,00

Distribuição percentual de ações.

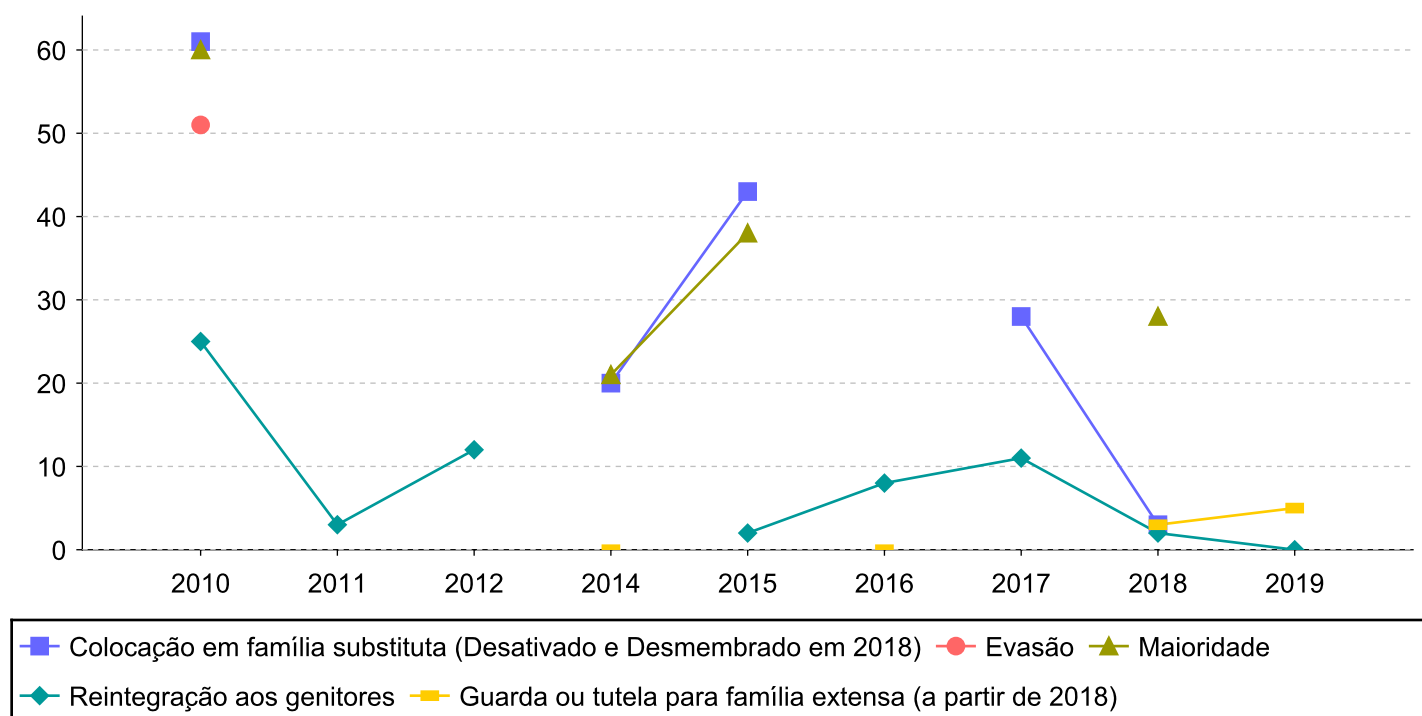


Ações Judiciais	nº de ações	%
Ação de Destituição do Poder Familiar	3	75,00
Ação de Alimentos em face dos pais ou responsável	1	25,00
Total	4	100,00

Evolução do tempo médio de acolhimento (em meses) das c/a desligadas

Motivo do Desligamento	Média	2010	2011	2012	2013	2014	2015	2016	2017	2018	2019
Reintegração aos genitores	8	25	3	12	-	-	2	8	11	2	0
Colocação em família substituta (Desativado e Desmembrado em 2018)	25	61	-	-	-	20	43	-	28	3	-
Guarda ou tutela para família extensa (a partir de 2018)	2	-	-	-	-	0	-	0	-	3	5
Maioridade	37	60	-	-	-	21	38	-	-	28	-
Guarda ou Tutela para terceiros (a partir de 2018)	12	-	-	-	-	-	-	-	-	-	12
Transferência para outro regime de atendimento	0	-	-	-	-	-	-	0	-	-	-
Evasão	51	51	-	-	-	-	-	-	-	-	-

Evolução do tempo médio de acolhimento das c/a desligadas (principais motivos)





Distribuição da população infantojuvenil acolhida

Total das entidades de acolhimento institucional e Equipe de acompanhamento do Projeto Família Acolhedora (CREAS), das crianças e adolescentes inseridos nesses regimes, das crianças e adolescentes aptos à adoção, das crianças e adolescentes sem registro civil de nascimento e das crianças e adolescentes sem visita.

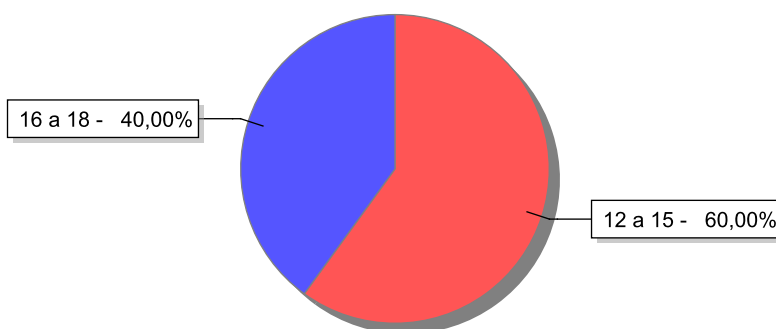
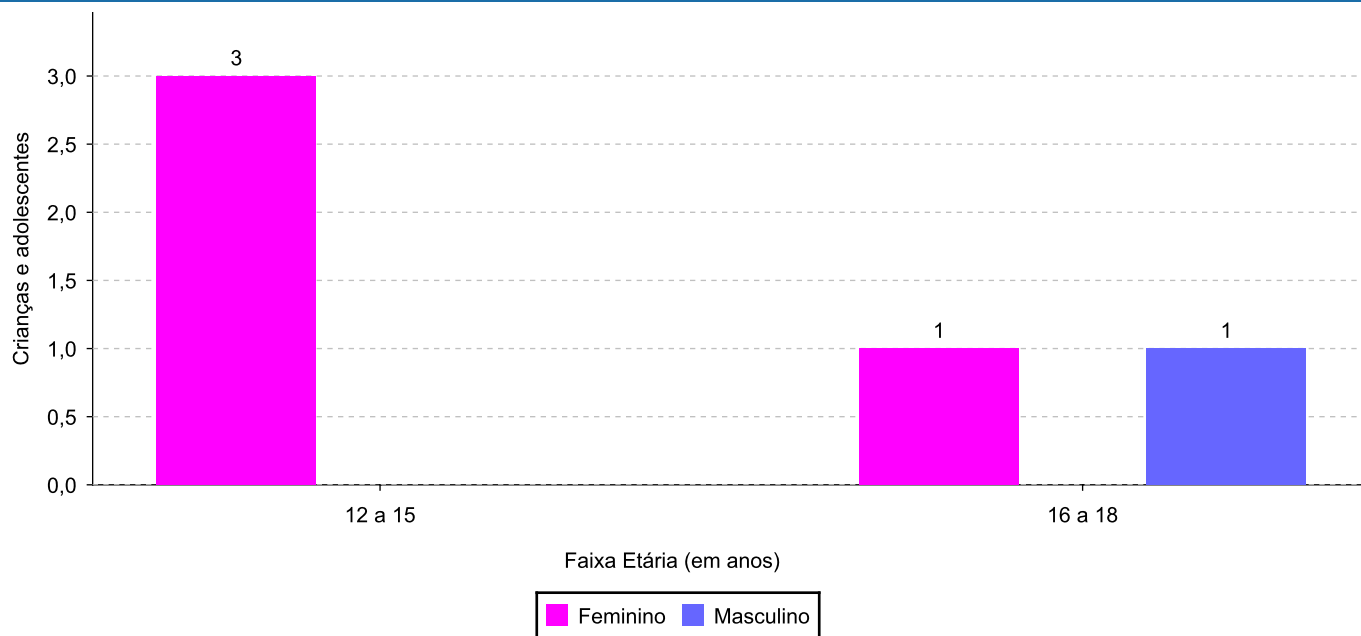
Atendimento	número de entidades	número de c/a	% de c/a no Estado	aptos à adoção	% aptos à adoção	Sem RCN	Sem Visita
CAMBUCI	1	5	100,00	0	0,00	0	1
Serviço de Acolhimento Institucional/ Modalidade Abrigo Institucional	1	5	100,00	0	0,00	0	1


**Origem da população infantojuvenil acolhida no Município.**

Município	Acolhidos	%
Cambuci	5	100,00

**Indicadores de faixa etária, sexo, cor/raça/etnia e escolaridade das crianças e adolescentes acolhidos.****Faixa etária e sexo das crianças e adolescentes acolhidos.**

Faixa etária	número de c/a	%	feminino	masculino
12 a 15	3	60,00	3	0
16 a 18	2	40,00	1	1
Total	5	100,00	4	1

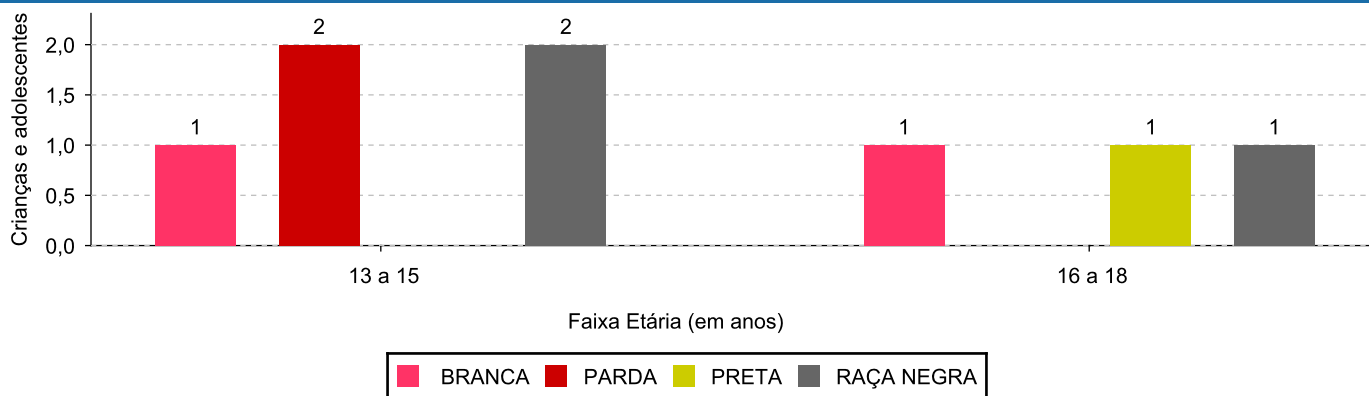
Percentual de crianças e adolescentes acolhidos por faixa etária.**Distribuição das crianças e adolescentes acolhidos por sexo e faixa etária.**



Cor/raça/etnia e faixa etária das crianças e adolescentes acolhidos.

Faixa Etária	nº de c/a	%	Branca	Amarela	Preta	Parda	Raça Negra	Indigena	Ignorado
12 a 15	3	60,00	1	0	0	2	2	0	0
16 a 18	2	40,00	1	0	1	0	1	0	0
Total	5	100,00	2	0	1	2	3	0	0

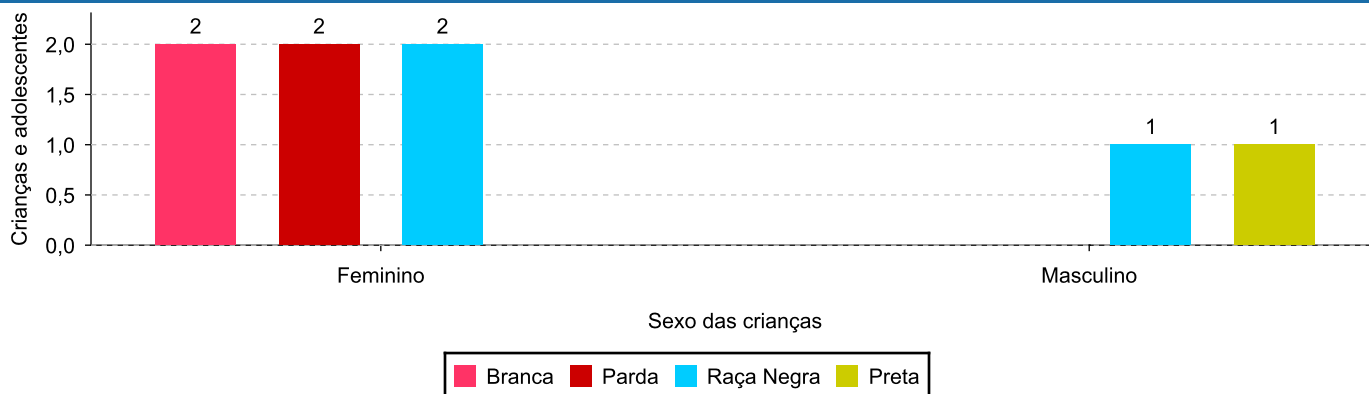
Distribuição das crianças e adolescentes acolhidos por cor/raça/etnia e faixa etária.



Cor/Raça/Etnia e sexo das crianças e adolescentes acolhidos.

Cor/raça/etnia	número de c/a	%	feminino	masculino
Raça Negra	3	60,00	2	1
Branca	2	40,00	2	0
Parda	2	40,00	2	0
Preta	1	20,00	0	1
Total	5	100,00	4	1

Distribuição das crianças e adolescentes acolhidos por cor/raça/etnia e sexo.

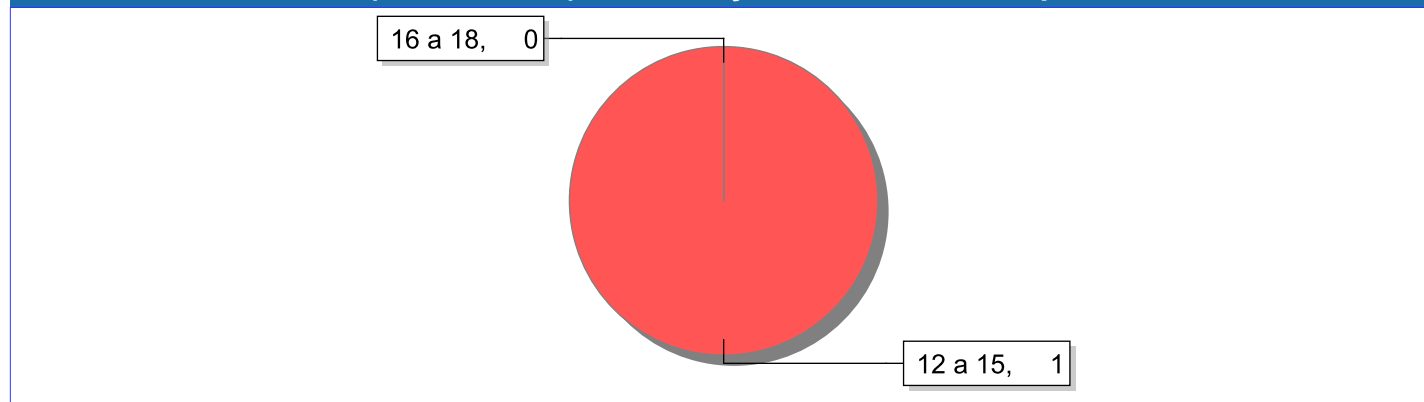




Escolaridade das crianças e adolescentes acolhidos, por faixa etária.

Faixa etária	Estuda	%	Não Estuda	%	Total	%
12 a 15	2	66,67	1	33,33	3	100,00
16 a 18	2	100,00	0	0,00	2	100,00
Total	4	80,00	1	20,00	5	100,00

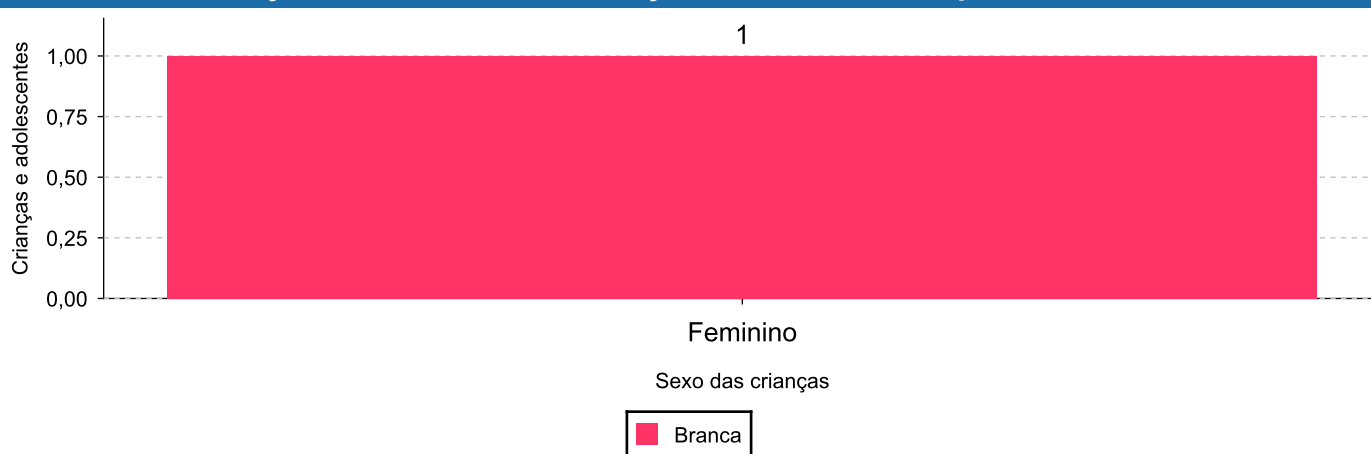
Faixas etárias (em números) das crianças e adolescentes que não estudam.



Indicadores de cor/raça/etnia e sexo das crianças e adolescentes acolhidos que não estudam.

Cor/Raça/Etnia	número de c/a	%	feminino	masculino
Branca	1	100,00	1	0
Total	1	100,00	1	0

Cor/Raça/Etnia e sexo das crianças e adolescentes que não estudam.





Dos indicadores de deficiência e saúde.

Crianças e Adolescentes portadores de necessidades especiais.

Apresentam deficiência	número de c/a	%
Não	5	100,00
Total	5	100,00

Crianças e Adolescentes acolhidos que necessitam de tratamento de saúde especial.

Necessidade de tratamento de saúde especial	número de c/a	%
Sim	1	20,00
Não	4	80,00
Total	5	100,00

Doenças mais comuns.

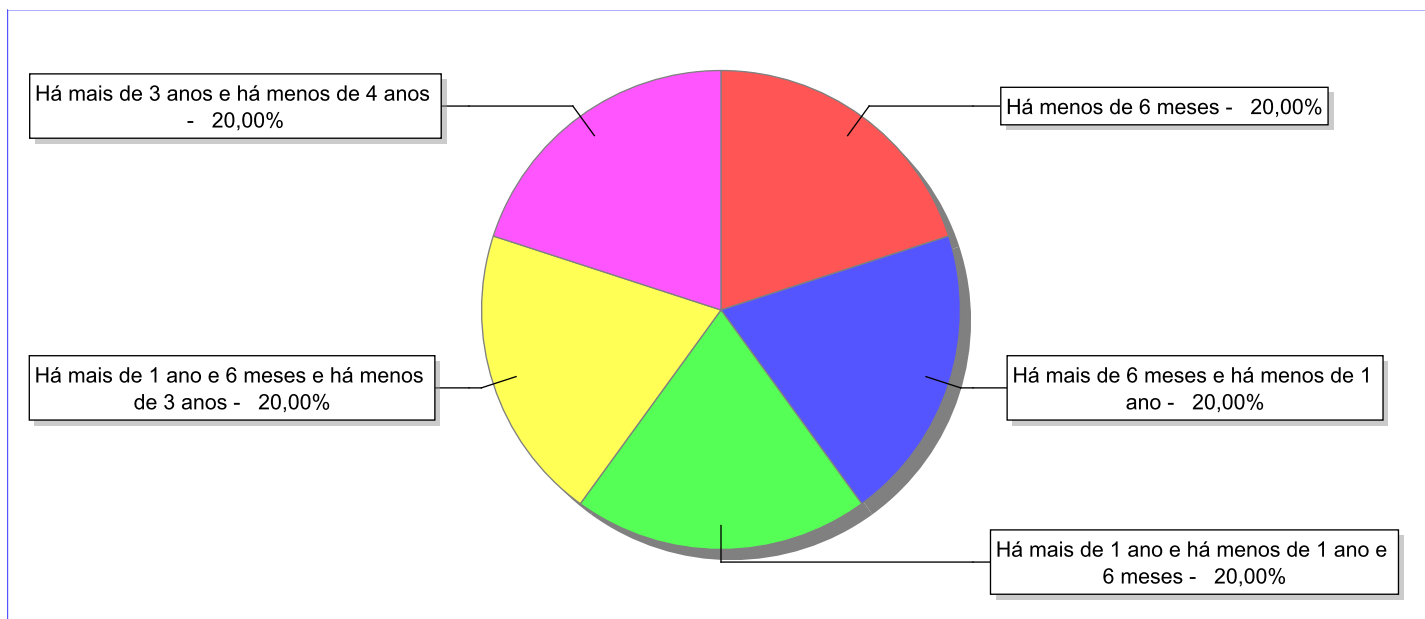
Doenças mais comuns	Incidência	%
Acompanhamento psicológico	1	100,00
Total	1	100,00

Dos indicadores de período e motivo de acolhimento / desligamento.

Tempo de institucionalização das crianças e adolescentes que se encontram em regime de acolhimento institucional ou familiar.

C/A acolhidos	nº de c/a	%
Há menos de 6 meses	1	20,00
Há mais de 6 meses e há menos de 1 ano	1	20,00
Há mais de 1 ano e há menos de 1 ano e 6 meses	1	20,00
Há mais de 1 ano e 6 meses e há menos de 3 anos	1	20,00
Há mais de 3 anos e há menos de 4 anos	1	20,00
Total	5	100,00

Percentual – tempo de acolhimento.



**Motivo de acolhimento.**

Motivo	nº de c/a	%	feminino	masculino
Em razão de sua conduta	3	60,00	2	1
Abuso sexual / Suspeita de abuso sexual	1	20,00	1	0
Guarda ou tutela para terceiros mal sucedida (a partir de 2018)	1	20,00	1	0
Total	5	100,00	4	1

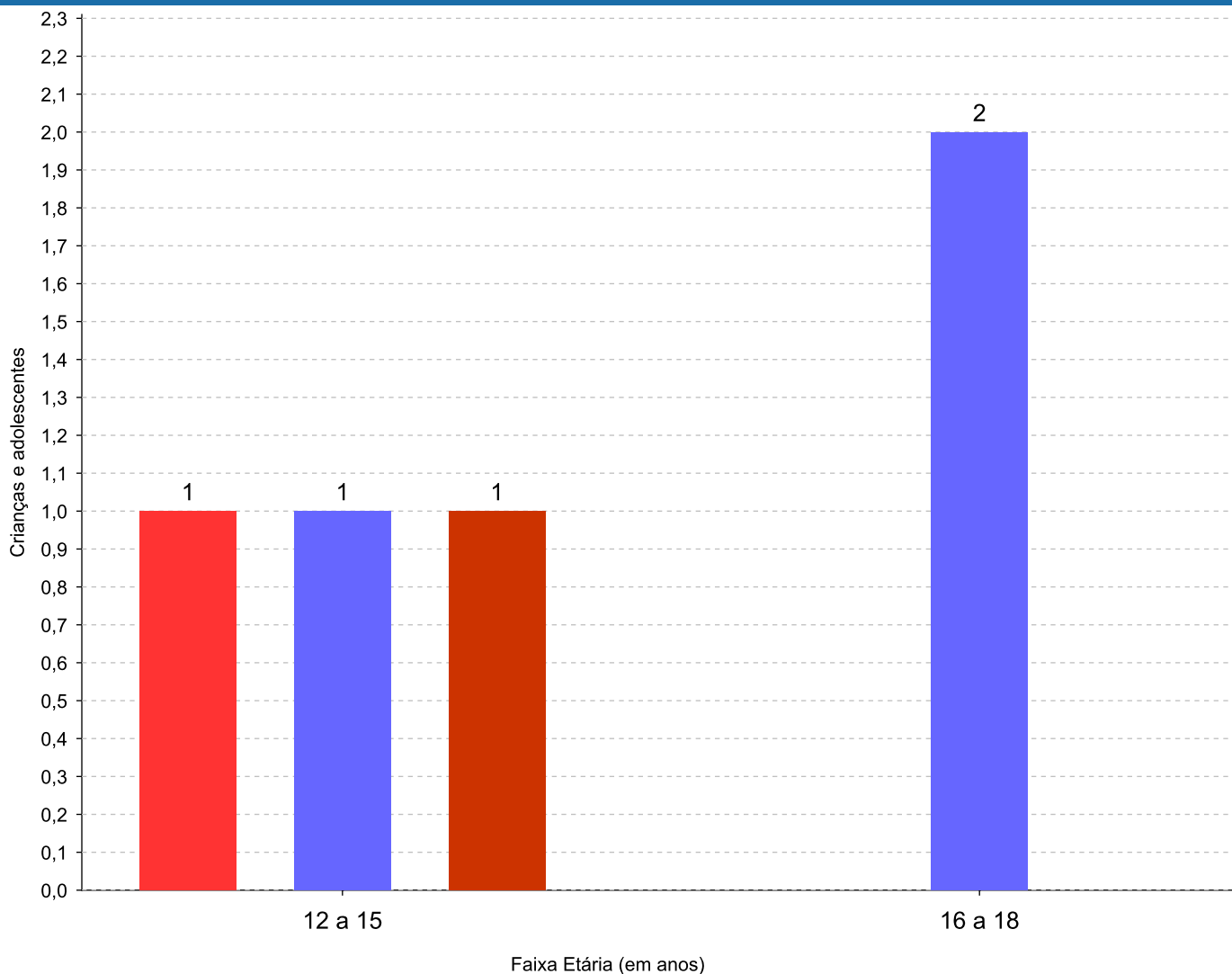
Observação: A partir de 2018 o motivo "Devolução por tentativa de colocação familiar mal sucedida" foi desmembrado em "Adoção mal sucedida", "Guarda ou Tutela para terceiros mal sucedida" e "Guarda ou Tutela para família extensa mal sucedida".



Motivo de acolhimento por faixa etária (% do motivo em cada faixa).

Motivo	nº de c/a	%	0 a 6	%	7 a 11	%	12 a 15	%	16 a 18	%
Em razão de sua conduta	3	60,00	0		0		1	33,33	2	100,00
Abuso sexual / Suspeita de abuso sexual	1	20,00	0		0		1	33,33	0	0,00
Guarda ou tutela para terceiros mal sucedida (a partir de 2018)	1	20,00	0		0		1	33,33	0	0,00
Total	5	100,00	0	100,00	0	100,00	3	100,00	2	100,00

Motivos de acolhimento com maior incidência para cada faixa etária.



■ Abuso sexual / Suspeita de abuso sexual
 ■ Em razão de sua conduta
 ■ Guarda ou tutela para terceiros mal sucedida (a partir de 2018)

Observação: A partir de 2018 o motivo "Devolução por tentativa de colocação familiar mal sucedida" foi desmembrado em "Adoção mal sucedida", "Guarda ou Tutela para terceiros mal sucedida" e "Guarda ou Tutela para família extensa mal sucedida".


Motivo de acolhimento por faixa etária (% da faixa em cada motivo).

Motivo	nº de c/a	0 a 6	%	7 a 11	%	12 a 15	%	16 a 18	%
Em razão de sua conduta	3	0	0,00	0	0,00	1	33,33	2	66,67
Abuso sexual / Suspeita de abuso sexual	1	0	0,00	0	0,00	1	100,00	0	0,00
Guarda ou tutela para terceiros mal sucedida (a partir de 2018)	1	0	0,00	0	0,00	1	100,00	0	0,00
Total	5	0	0,00	0	0,00	3	60,00	2	40,00

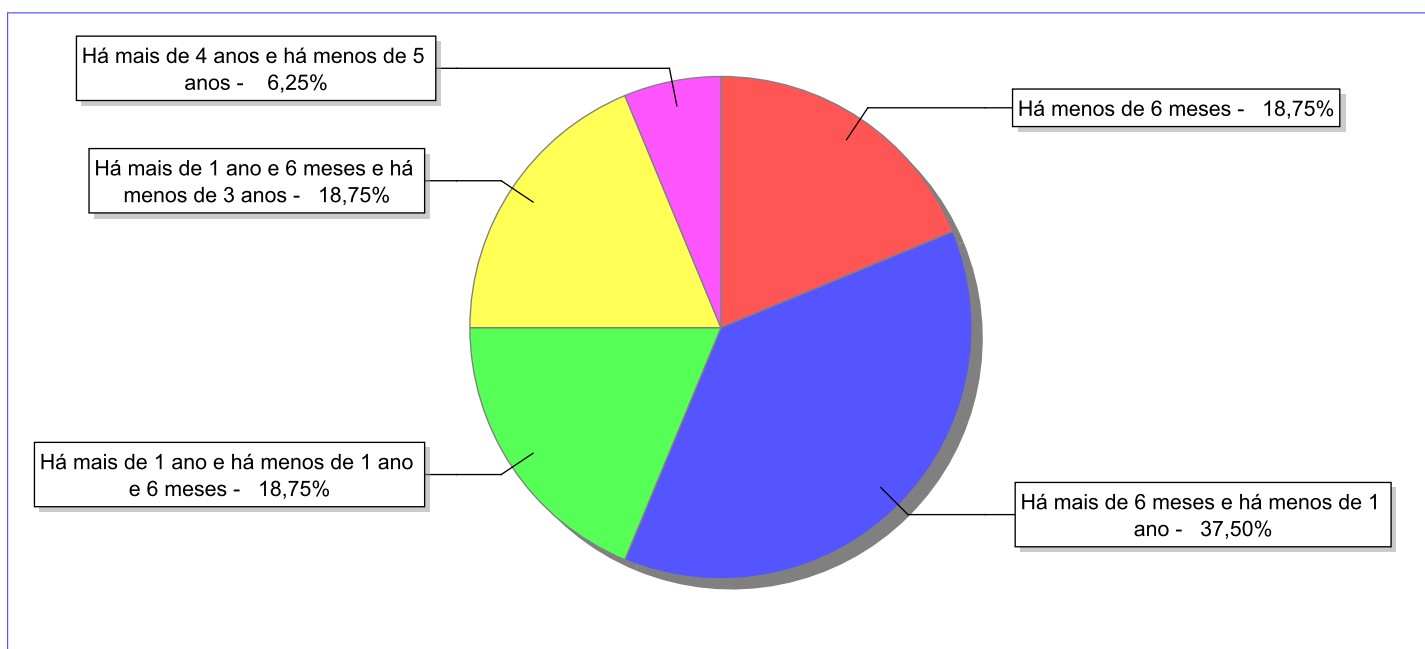
Observação: A partir de 2018 o motivo "Devolução por tentativa de colocação familiar mal sucedida" foi desmembrado em "Adoção mal sucedida", "Guarda ou Tutela para terceiros mal sucedida" e "Guarda ou Tutela para família extensa mal sucedida".

Tempo de institucionalização das crianças e adolescentes que se desligaram (*) do regime de acolhimento institucional ou familiar.

(*) Refere-se a crianças e adolescentes desligados a partir de 2008 e que não foram acolhidos novamente.

C/A desligados	nº de c/a	%
Há menos de 6 meses	3	18,75
Há mais de 6 meses e há menos de 1 ano	6	37,50
Há mais de 1 ano e há menos de 1 ano e 6 meses	3	18,75
Há mais de 1 ano e 6 meses e há menos de 3 anos	3	18,75
Há mais de 4 anos e há menos de 5 anos	1	6,25
Total	16	100,00

Percentual – tempo de acolhimento.



**Motivo de desligamento.**

Motivo	nº de c/a	%	feminino	masculino
Reintegração aos genitores	9	56,25	5	4
Guarda ou tutela para família extensa (a partir de 2018)	4	25,00	4	0
Óbito	1	6,25	0	1
Colocação em família substituta (Desativado e Desmembrado em 2018)	1	6,25	0	1
Transferência para outro serviço de acolhimento institucional	1	6,25	1	0
Total	16	100,00	10	6

Observação: A partir de 2018 o motivo "Colocação em família substituta" foi desmembrado em "Adoção", Guarda ou Tutela para terceiros" e "Guarda ou Tutela para família extensa".

**Dos indicadores que podem contribuir para a definição da situação jurídica das crianças e adolescentes acolhidos.****Relação entre visitação e Ação de Destituição do Poder Familiar (DPF).**

Detalhamento da visitação	número de c/a	%	número de c/a com DPF	% de c/a com DPF	número de c/a sem DPF	% de c/a sem DPF
quinzenal	2	40,00	0	0,00	2	100,00
mensal	2	40,00	1	50,00	1	50,00
sem visita	1	20,00	0	0,00	1	100,00
Total	5	100,00	1	20,00	4	80,00

Faixa etária das crianças e adolescentes sem visita.

Faixa Etária	número de c/a	%	número de c/a com DPF	% de c/a com DPF	número de c/a sem DPF	% de c/a sem DPF
12 a 15	1	100,00	0	0,00	1	100,00
Total	1	100,00	0	0,00	1	100,00

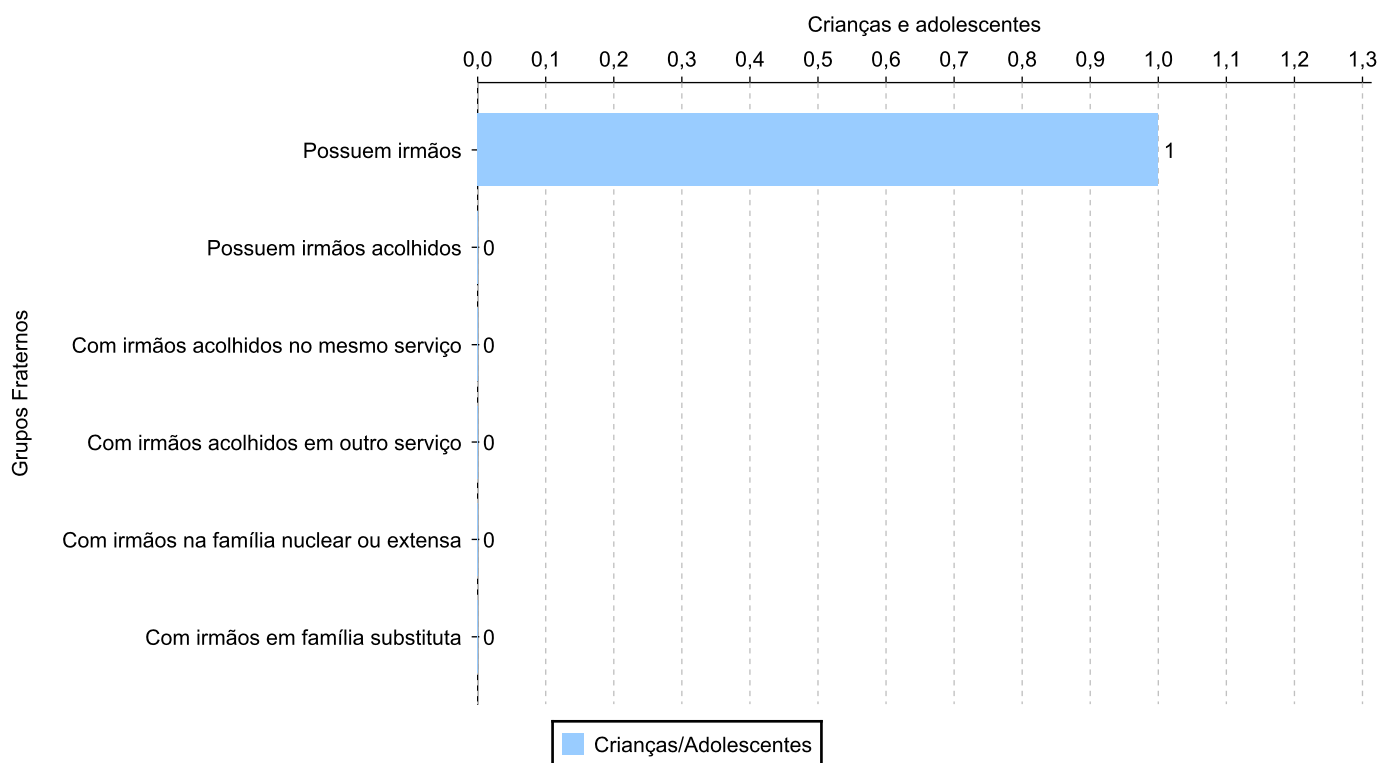
Vínculos biológicos das crianças e adolescentes acolhidos

Situação	número de c/a	%	número de c/a com DPF	% de c/a com DPF	número de c/a sem DPF	% de c/a sem DPF
Pai e/ou mãe vivo(s)	5	100,00	1	20,00	4	80,00
Total	5	100,00	1	20,00	4	80,00

Crianças e adolescentes acolhidos distribuídos por grupo fraterno.

Grupo	número de c/a
Possuem irmãos	1
Possuem irmãos acolhidos	0
Com irmãos acolhidos no mesmo serviço	0
Com irmãos acolhidos em outro serviço	0
Com irmãos na família nuclear ou extensa	0
Com irmãos em família substituta	0

Distribuição das crianças e adolescentes acolhidos por grupo fraterno.





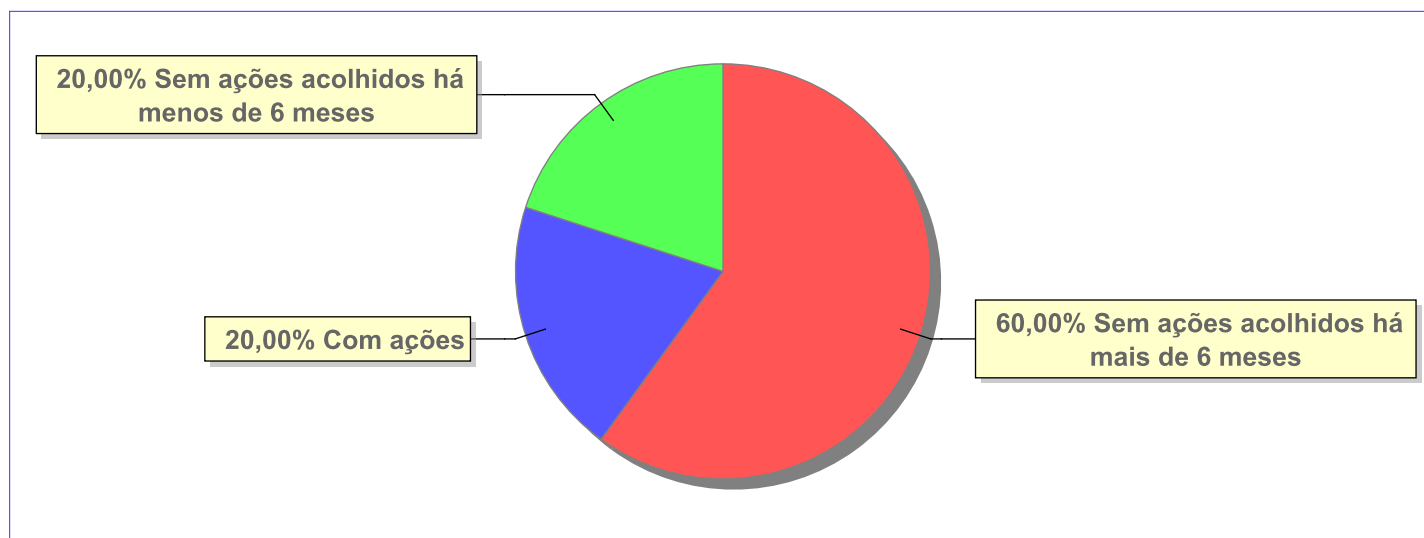
Não há Aptos à adoção neste município



Panorama e detalhamento da situação das crianças e adolescentes no sistema de justiça

Critério	número de c/a	%
Panorama da situação da c/a no sistema de justiça		
Com ações judiciais	1	20,00
Sem ações judiciais	4	80,00
Total	5	100,00
Acompanhamento no âmbito da PJIJ de crianças e adolescentes sem ações		
Sem P.A. acolhidos há mais de 6 meses	3	75,00
Sem P.A. acolhidos há menos de 6 meses	1	25,00
Total	4	100,00
Acompanhamento no âmbito do Poder Judiciário		
com ações judiciais	1	20,00
com procedimentos judiciais	3	60,00
sem ações e sem procedimentos judiciais	1	20,00
Total	5	100,00

Distribuição percentual de ações.

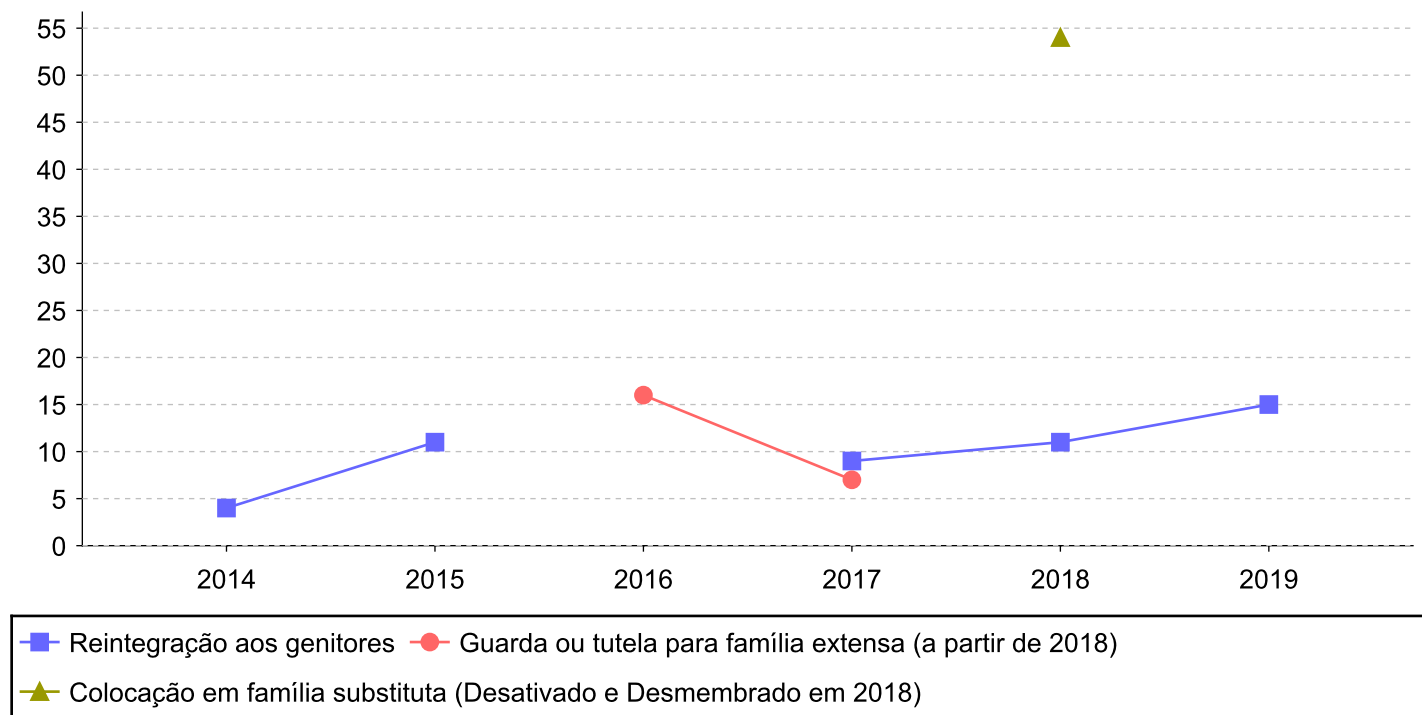


Ações Judiciais	nº de ações	%
Ação de Destituição do Poder Familiar	1	100,00
Total	1	100,00

Evolução do tempo médio de acolhimento (em meses) das c/a desligadas

Motivo do Desligamento	Média	2010	2011	2012	2013	2014	2015	2016	2017	2018	2019
Reintegração aos genitores	11	-	-	-	-	4	11	-	9	11	15
Guarda ou tutela para família extensa (a partir de 2018)	12	-	-	-	-	-	-	16	7	-	-
Óbito	22	-	-	-	-	-	-	-	-	-	22
Colocação em família substituta (Desativado e Desmembrado em 2018)	54	-	-	-	-	-	-	-	-	54	-

Evolução do tempo médio de acolhimento das c/a desligadas (principais motivos)






Distribuição da população infantojuvenil acolhida

Total das entidades de acolhimento institucional e Equipe de acompanhamento do Projeto Família Acolhedora (CREAS), das crianças e adolescentes inseridos nesses regimes, das crianças e adolescentes aptos à adoção, das crianças e adolescentes sem registro civil de nascimento e das crianças e adolescentes sem visita.

Atendimento	número de entidades	número de c/a	% de c/a no Estado	aptos à adoção	% aptos à adoção	Sem RCN	Sem Visita
CAMPOS DOS GOYTACAZES	9	156	100,00	20	12,82	0	45
Serviço de Acolhimento Institucional/ Modalidade Abrigo Institucional	9	156	100,00	20	12,82	0	45

**Origem da população infantojuvenil acolhida no Município.**

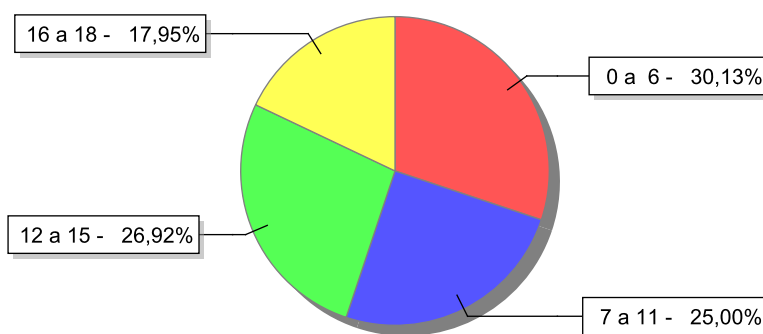
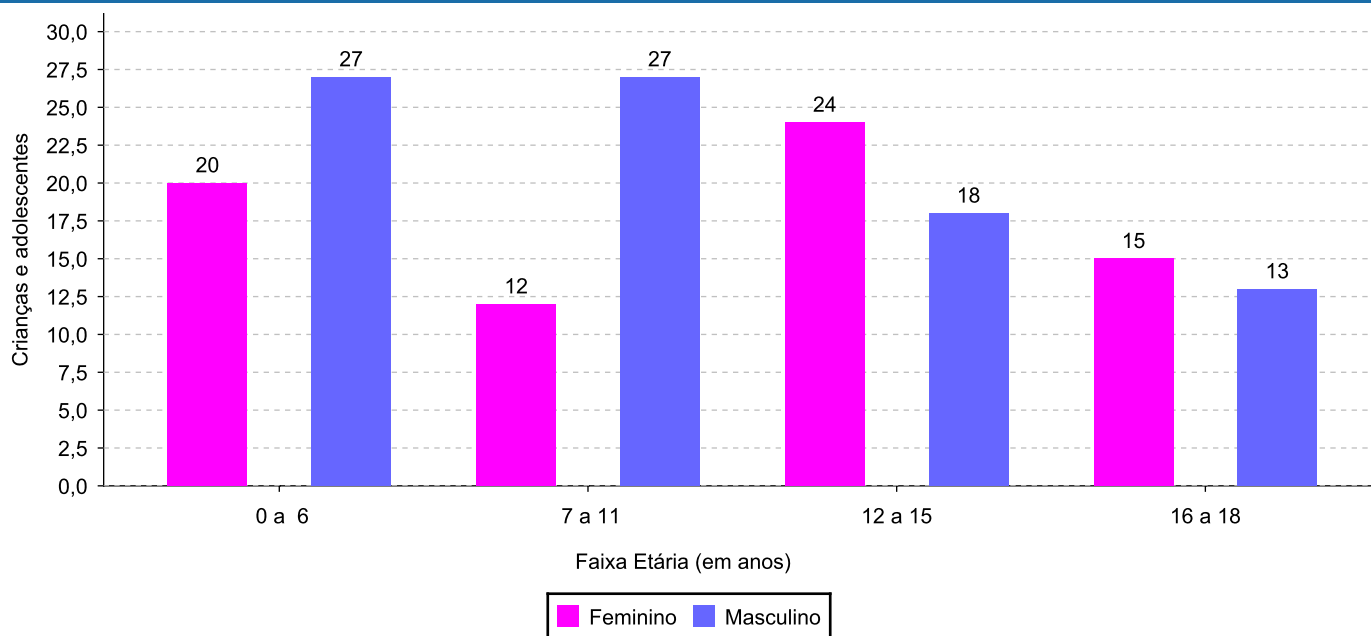
Município	Acolhidos	%
Campos dos Goytacazes	151	96,79
Rio de Janeiro	3	1,92
Cabo Frio	1	0,64
São João da Barra	1	0,64
Total	156	100,00

Distribuição da população infantojuvenil oriunda do Município analisado, acolhida pelos demais Municípios do Estado.

Município de localização do acolhido	Acolhidos	%
Armação dos Búzios	1	100,00
Total	1	100,00

**Indicadores de faixa etária, sexo, cor/raça/etnia e escolaridade das crianças e adolescentes acolhidos.****Faixa etária e sexo das crianças e adolescentes acolhidos.**

Faixa etária	número de c/a	%	feminino	masculino
0 a 6	47	30,13	20	27
7 a 11	39	25,00	12	27
12 a 15	42	26,92	24	18
16 a 18	28	17,95	15	13
Total	156	100,00	71	85

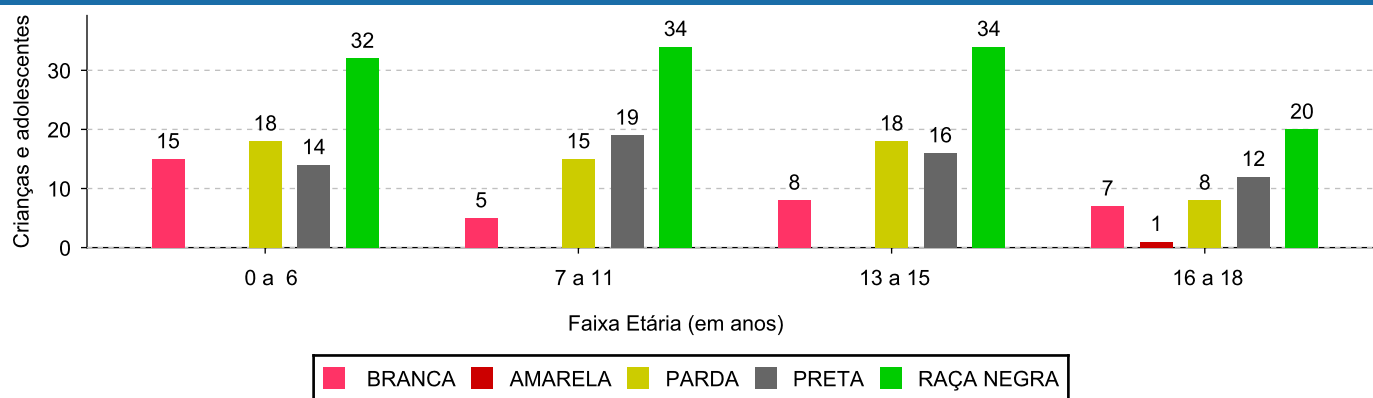
Percentual de crianças e adolescentes acolhidos por faixa etária.**Distribuição das crianças e adolescentes acolhidos por sexo e faixa etária.**



Cor/raça/etnia e faixa etária das crianças e adolescentes acolhidos.

Faixa Etária	nº de c/a	%	Branca	Amarela	Preta	Parda	Raça Negra	Indigena	Ignorado
0 a 6	47	30,13	15	0	14	18	32	0	0
7 a 11	39	25,00	5	0	19	15	34	0	0
12 a 15	42	26,92	8	0	16	18	34	0	0
16 a 18	28	17,95	7	1	12	8	20	0	0
Total	156	100,00	35	1	61	59	120	0	0

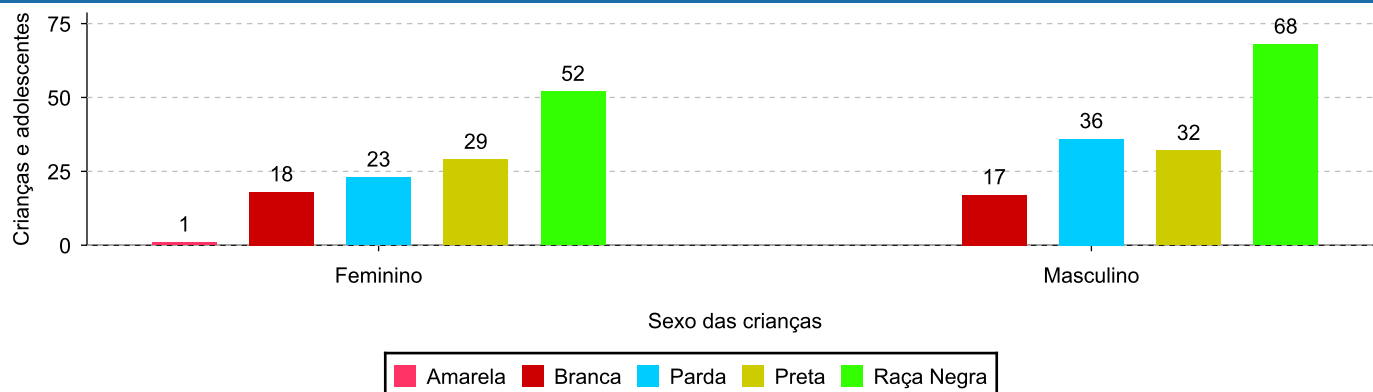
Distribuição das crianças e adolescentes acolhidos por cor/raça/etnia e faixa etária.



Cor/Raça/Etnia e sexo das crianças e adolescentes acolhidos.

Cor/raça/etnia	número de c/a	%	feminino	masculino
Raça Negra	120	76,92	52	68
Preta	61	39,10	29	32
Parda	59	37,82	23	36
Branca	35	22,44	18	17
Amarela	1	0,64	1	0
Total	156	100,00	71	85

Distribuição das crianças e adolescentes acolhidos por cor/raça/etnia e sexo.

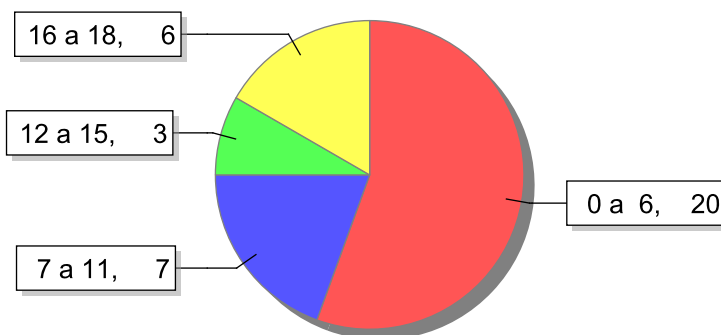




Escolaridade das crianças e adolescentes acolhidos, por faixa etária.

Faixa etária	Estuda	%	Não Estuda	%	Total	%
0 a 6	27	57,45	20	42,55	47	100,00
7 a 11	32	82,05	7	17,95	39	100,00
12 a 15	39	92,86	3	7,14	42	100,00
16 a 18	22	78,57	6	21,43	28	100,00
Total	120	76,92	36	23,08	156	100,00

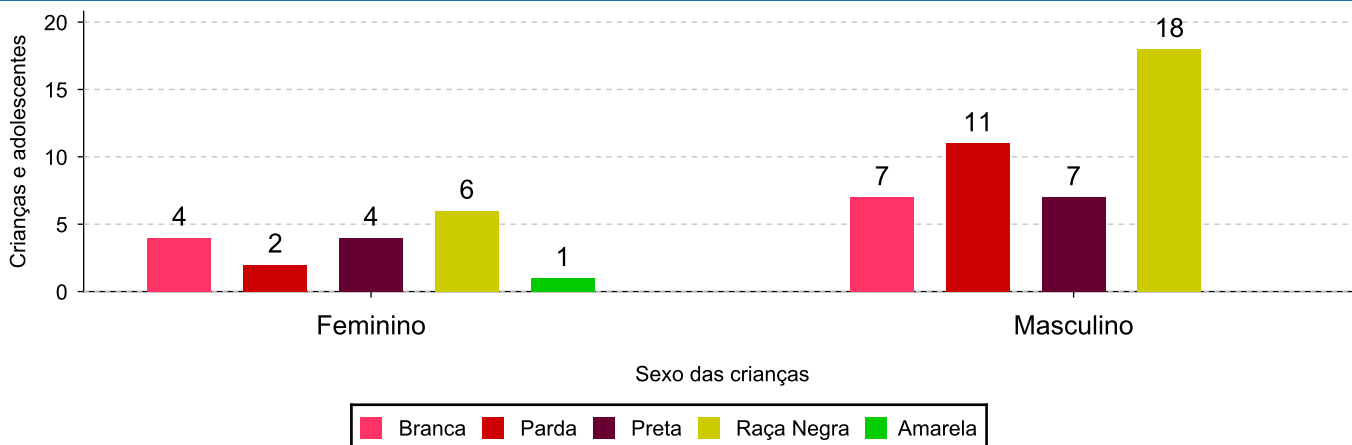
Faixas etárias (em números) das crianças e adolescentes que não estudam.



Indicadores de cor/raça/etnia e sexo das crianças e adolescentes acolhidos que não estudam.

Cor/Raça/Etnia	número de c/a	%	feminino	masculino
Raça Negra	24	66,67	6	18
Parda	13	36,11	2	11
Preta	11	30,56	4	7
Branca	11	30,56	4	7
Amarela	1	2,78	1	0
Total	36	100,00	11	25

Cor/Raça/Etnia e sexo das crianças e adolescentes que não estudam.





Dos indicadores de deficiência e saúde.

Crianças e Adolescentes portadores de necessidades especiais.

Apresentam deficiência	número de c/a	%
Sim	9	5,77
Não	147	94,23
Total	156	100,00

Detalhamento das crianças e adolescentes portadores de necessidades especiais.

Categoria	nº de c/a	%
Deficiência mental	7	77,78
Deficiência múltipla	1	11,11
Deficiência auditiva/deficiência visual	1	11,11
Total	9	100,00

Crianças e Adolescentes acolhidos que necessitam de tratamento de saúde especial.

Necessidade de tratamento de saúde especial	número de c/a	%
Sim	46	29,49
Não	110	70,51
Total	156	100,00

Doenças mais comuns.

Doenças mais comuns	Incidência	%
Acompanhamento Psiquiátrico	25	35,71
Acompanhamento psicológico	24	34,29
Doenças Neurológicas	4	5,71
Retardo mental	3	4,29
Transtornos Mentais	2	2,86
Dificuldades psicomotoras (Tratamento fisioterápico)	2	2,86
Dificuldades fonoaudiológicas (tratamento fonoaudiológico)	2	2,86
Autismo	2	2,86
DST (Doenças Sexualmente Transmissíveis)	1	1,43
Doenças Respiratórias	1	1,43
Transtorno bipolar	1	1,43
Epilepsia	1	1,43
Alergia	1	1,43
Outras doenças	1	1,43
Total	70	100,00



24º CENSO DA POPULAÇÃO INFANTOJUVENIL ACOLHIDA
MUNICÍPIO: CAMPOS DOS GOYTACAZES

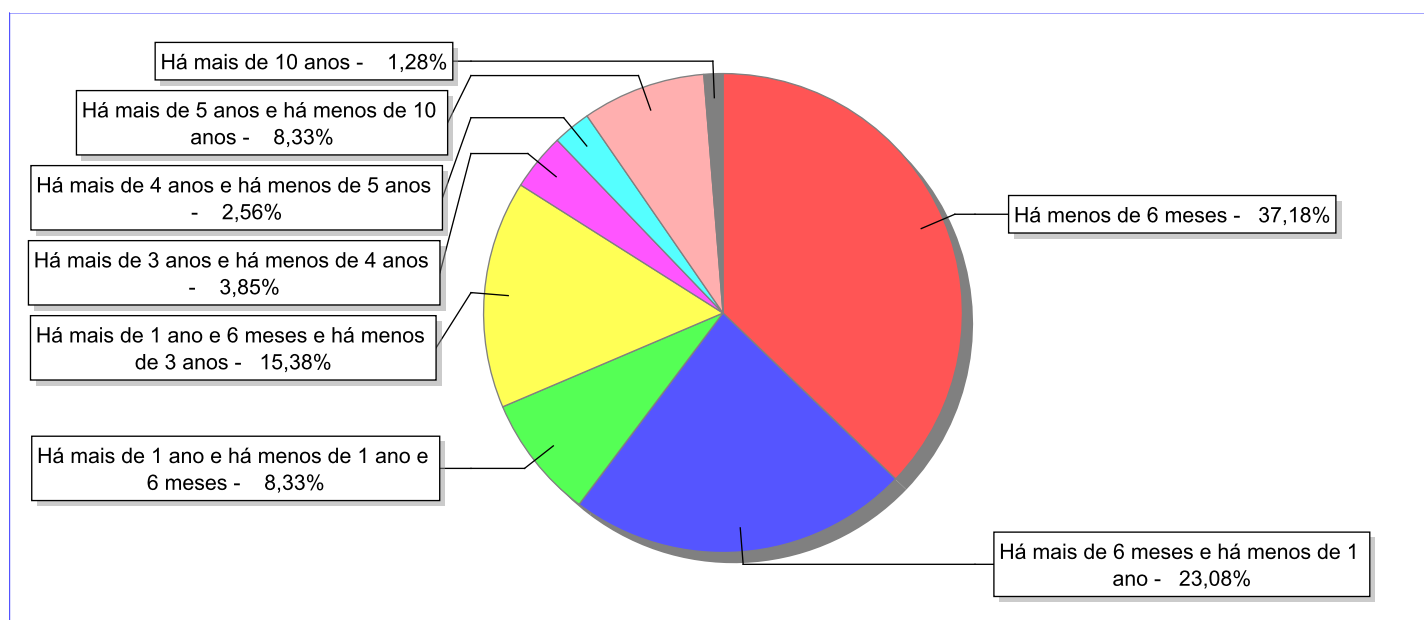


Dos indicadores de período e motivo de acolhimento / desligamento.

Tempo de institucionalização das crianças e adolescentes que se encontram em regime de acolhimento institucional ou familiar.

C/A acolhidos	nº de c/a	%
Há menos de 6 meses	58	37,18
Há mais de 6 meses e há menos de 1 ano	36	23,08
Há mais de 1 ano e há menos de 1 ano e 6 meses	13	8,33
Há mais de 1 ano e 6 meses e há menos de 3 anos	24	15,38
Há mais de 3 anos e há menos de 4 anos	6	3,85
Há mais de 4 anos e há menos de 5 anos	4	2,56
Há mais de 5 anos e há menos de 10 anos	13	8,33
Há mais de 10 anos	2	1,28
Total	156	100,00


Percentual – tempo de acolhimento.



**Motivo de acolhimento.**

Motivo	nº de c/a	%	feminino	masculino
Negligência	59	37,82	27	32
Em razão de sua conduta	17	10,90	7	10
Abandono pelos pais ou responsáveis	11	7,05	5	6
Devolução por tentativa de colocação familiar mal sucedida (Desativado e Desmembrado em 2018)	9	5,77	4	5
Abusos físicos ou psicológicos contra a criança ou adolescente	9	5,77	4	5
Criança Acolhida com Genitora menor de 18 anos	9	5,77	5	4
Guarda ou tutela para família extensa mal sucedida (a partir de 2018)	9	5,77	4	5
Situação de Rua	6	3,85	2	4
Abuso sexual / Suspeita de abuso sexual	6	3,85	4	2
Risco de vida na comunidade	6	3,85	2	4
Reintegração aos genitores mal sucedida (a partir de 2018)	5	3,21	3	2
Guarda ou tutela para terceiros mal sucedida (a partir de 2018)	4	2,56	2	2
Adoção mal sucedida (a partir de 2018)	3	1,92	1	2
Responsável impossibilitado de cuidar por motivo de doença	2	1,28	0	2
Entrega voluntária	1	0,64	1	0
Total	156	100,00	71	85

Observação: A partir de 2018 o motivo "Devolução por tentativa de colocação familiar mal sucedida" foi desmembrado em "Adoção mal sucedida", "Guarda ou Tutela para terceiros mal sucedida" e "Guarda ou Tutela para família extensa mal sucedida".

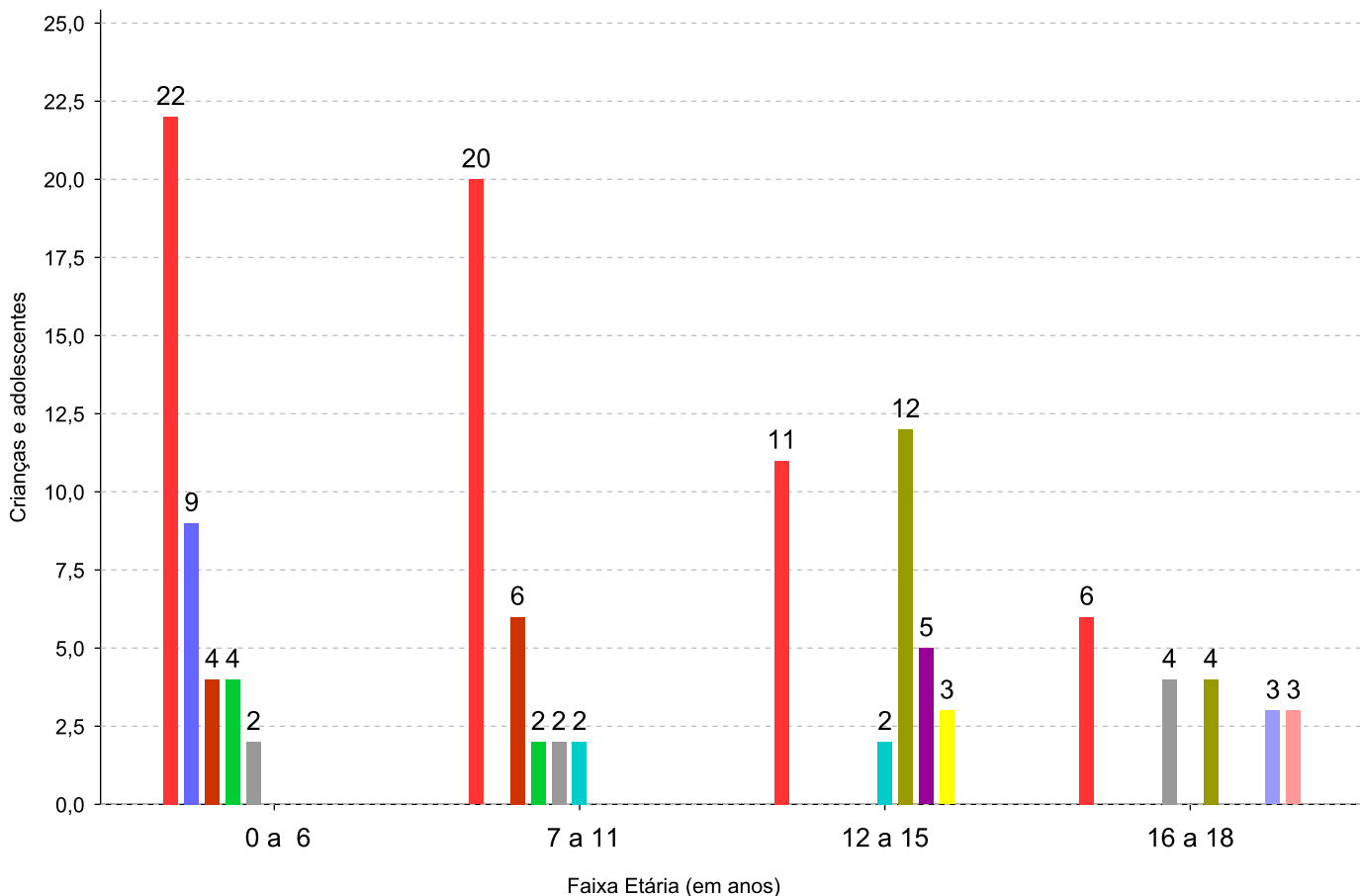


Motivo de acolhimento por faixa etária (% do motivo em cada faixa).


Motivo	nº de c/a	%	0 a 6	%	7 a 11	%	12 a 15	%	16 a 18	%
Negligência	59	37,82	22	46,81	20	51,28	11	26,19	6	21,43
Em razão de sua conduta	17	10,90	0	0,00	1	2,56	12	28,57	4	14,29
Abandono pelos pais ou responsáveis	11	7,05	4	8,51	6	15,38	1	2,38	0	0,00
Devolução por tentativa de colocação familiar mal sucedida (Desativado e Desmembrado em 2018)	9	5,77	0	0,00	2	5,13	5	11,90	2	7,14
Abusos físicos ou psicológicos contra a criança ou adolescente	9	5,77	4	8,51	2	5,13	1	2,38	2	7,14
Criança Acolhida com Genitora menor de 18 anos	9	5,77	9	19,15	0	0,00	0	0,00	0	0,00
Guarda ou tutela para família extensa mal sucedida (a partir de 2018)	9	5,77	2	4,26	2	5,13	1	2,38	4	14,29
Situação de Rua	6	3,85	1	2,13	2	5,13	2	4,76	1	3,57
Abuso sexual / Suspeita de abuso sexual	6	3,85	2	4,26	0	0,00	3	7,14	1	3,57
Risco de vida na comunidade	6	3,85	0	0,00	1	2,56	2	4,76	3	10,71
Reintegração aos genitores mal sucedida (a partir de 2018)	5	3,21	0	0,00	0	0,00	2	4,76	3	10,71
Guarda ou tutela para terceiros mal sucedida (a partir de 2018)	4	2,56	0	0,00	1	2,56	2	4,76	1	3,57
Adoção mal sucedida (a partir de 2018)	3	1,92	0	0,00	2	5,13	0	0,00	1	3,57
Responsável impossibilitado de cuidar por motivo de doença	2	1,28	2	4,26	0	0,00	0	0,00	0	0,00
Entrega voluntária	1	0,64	1	2,13	0	0,00	0	0,00	0	0,00
Total	156	100,00	47	100,00	39	100,00	42	100,00	28	100,00

Observação: A partir de 2018 o motivo "Devolução por tentativa de colocação familiar mal sucedida" foi desmembrado em "Adoção mal sucedida", "Guarda ou Tutela para terceiros mal sucedida" e "Guarda ou Tutela para família extensa mal sucedida".

Motivos de acolhimento com maior incidência para cada faixa etária.



- Negligência
- Criança Acolhida com Genitora menor de 18 anos
- Abandono pelos pais ou responsáveis
- Abusos físicos ou psicológicos contra a criança ou adolescente
- Guarda ou tutela para família extensa mal sucedida (a partir de 2018)
- Situação de Rua
- Em razão de sua conduta
- Devolução por tentativa de colocação familiar mal sucedida (Desativado e Desmembrado em 2018)
- Abuso sexual / Suspeita de abuso sexual
- Reintegração aos genitores mal sucedida (a partir de 2018)
- Risco de vida na comunidade


Motivo de acolhimento por faixa etária (% da faixa em cada motivo).

Motivo	nº de c/a	0 a 6	%	7 a 11	%	12 a 15	%	16 a 18	%
Negligência	59	22	37,29	20	33,90	11	18,64	6	10,17
Em razão de sua conduta	17	0	0,00	1	5,88	12	70,59	4	23,53
Abandono pelos pais ou responsáveis	11	4	36,36	6	54,55	1	9,09	0	0,00
Devolução por tentativa de colocação familiar mal sucedida (Desativado e Desmembrado em 2018)	9	0	0,00	2	22,22	5	55,56	2	22,22
Abusos físicos ou psicológicos contra a criança ou adolescente	9	4	44,44	2	22,22	1	11,11	2	22,22
Criança Acolhida com Genitora menor de 18 anos	9	9	100,00	0	0,00	0	0,00	0	0,00
Guarda ou tutela para família extensa mal sucedida (a partir de 2018)	9	2	22,22	2	22,22	1	11,11	4	44,44
Situação de Rua	6	1	16,67	2	33,33	2	33,33	1	16,67
Abuso sexual / Suspeita de abuso sexual	6	2	33,33	0	0,00	3	50,00	1	16,67
Risco de vida na comunidade	6	0	0,00	1	16,67	2	33,33	3	50,00
Reintegração aos genitores mal sucedida (a partir de 2018)	5	0	0,00	0	0,00	2	40,00	3	60,00
Guarda ou tutela para terceiros mal sucedida (a partir de 2018)	4	0	0,00	1	25,00	2	50,00	1	25,00
Adoção mal sucedida (a partir de 2018)	3	0	0,00	2	66,67	0	0,00	1	33,33
Responsável impossibilitado de cuidar por motivo de doença	2	2	100,00	0	0,00	0	0,00	0	0,00
Entrega voluntária	1	1	100,00	0	0,00	0	0,00	0	0,00
Total	156	47	30,12	39	25,00	42	26,92	28	17,96

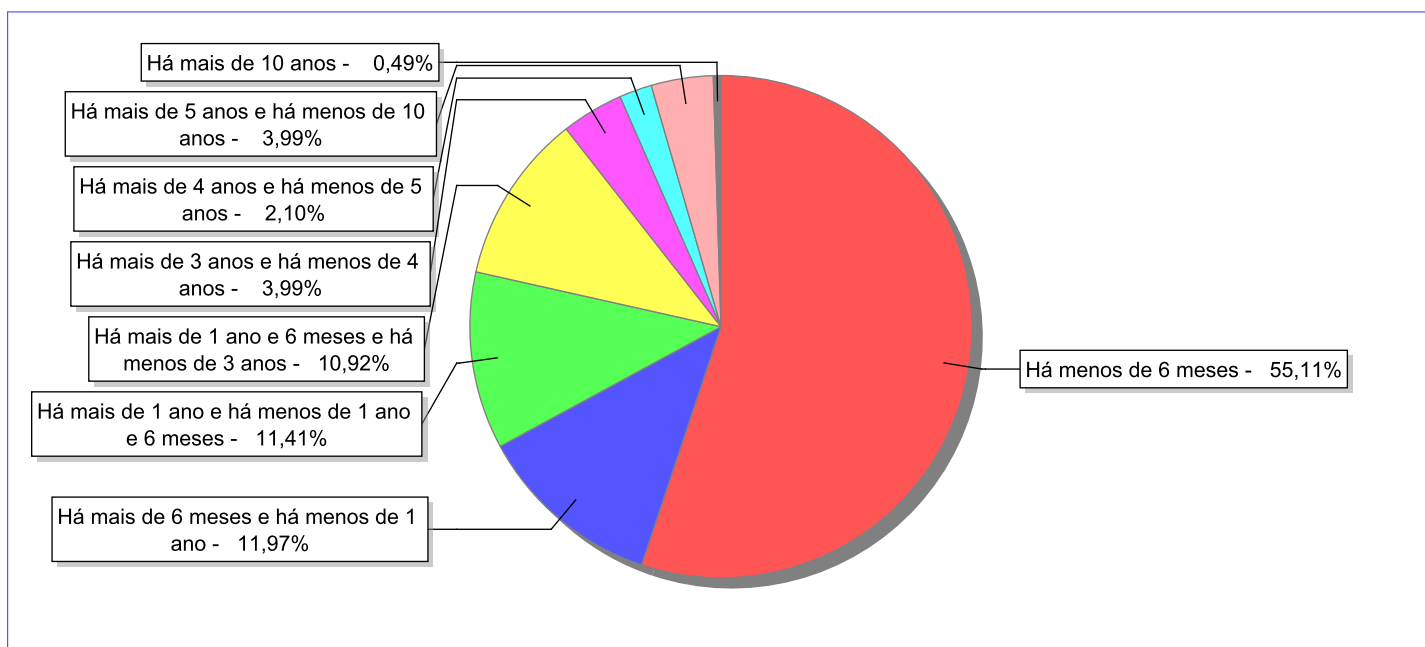
Observação: A partir de 2018 o motivo "Devolução por tentativa de colocação familiar mal sucedida" foi desmembrado em "Adoção mal sucedida", "Guarda ou Tutela para terceiros mal sucedida" e "Guarda ou Tutela para família extensa mal sucedida".

Tempo de institucionalização das crianças e adolescentes que se desligaram (*) do regime de acolhimento institucional ou familiar.

(*) Refere-se a crianças e adolescentes desligados a partir de 2008 e que não foram acolhidos novamente.

C/A desligados	nº de c/a	%
Há menos de 6 meses	787	55,11
Há mais de 6 meses e há menos de 1 ano	171	11,97
Há mais de 1 ano e há menos de 1 ano e 6 meses	163	11,41
Há mais de 1 ano e 6 meses e há menos de 3 anos	156	10,92
Há mais de 3 anos e há menos de 4 anos	57	3,99
Há mais de 4 anos e há menos de 5 anos	30	2,10
Há mais de 5 anos e há menos de 10 anos	57	3,99
Há mais de 10 anos	7	0,49
Total	1.428	100,00

Percentual – tempo de acolhimento.



**Motivo de desligamento.**

Motivo	nº de c/a	%	feminino	masculino
Reintegração aos genitores	599	41,95	298	301
Evasão	306	21,43	135	171
Colocação em família substituta (Desativado e Desmembrado em 2018)	232	16,25	116	116
Guarda ou tutela para família extensa (a partir de 2018)	98	6,86	55	43
Maioridade	70	4,90	29	41
Transferência para outro regime de atendimento	41	2,87	7	34
Guarda ou Tutela para terceiros (a partir de 2018)	41	2,87	17	24
Adoção (a partir de 2018)	17	1,19	6	11
Transferência para outro serviço de acolhimento institucional	11	0,77	3	8
Óbito	6	0,42	1	5
Recambiamento para o Estado de Origem	5	0,35	2	3
Emancipação	1	0,07	1	0
Recambiamento ao Município de Origem	1	0,07	0	1
Total	1.428	100,00	670	758

Observação: A partir de 2018 o motivo "Colocação em família substituta" foi desmembrado em "Adoção", Guarda ou Tutela para terceiros" e "Guarda ou Tutela para família extensa".

Dos indicadores que podem contribuir para a definição da situação jurídica das crianças e adolescentes acolhidos.

Relação entre visitação e Ação de Destituição do Poder Familiar (DPF).

Detalhamento da visitação	número de c/a	%	número de c/a com DPF	% de c/a com DPF	número de c/a sem DPF	% de c/a sem DPF
diária	20	12,82	15	75,00	5	25,00
semanal	76	48,72	56	73,68	20	26,32
quinzenal	7	4,49	1	14,29	6	85,71
mensal	7	4,49	6	85,71	1	14,29
bimestral	1	0,64	1	100,00	0	0,00
sem visita	45	28,85	33	73,33	12	26,67
Total	156	100,00	112	71,80	44	28,21

Faixa etária das crianças e adolescentes sem visita.

Faixa Etária	número de c/a	%	número de c/a com DPF	% de c/a com DPF	número de c/a sem DPF	% de c/a sem DPF
0 a 6	12	26,67	4	33,33	8	66,67
7 a 11	11	24,44	10	90,91	1	9,09
12 a 15	14	31,11	11	78,57	3	21,43
16 a 18	8	17,78	8	100,00	0	0,00
Total	45	100,00	33	73,33	12	26,67

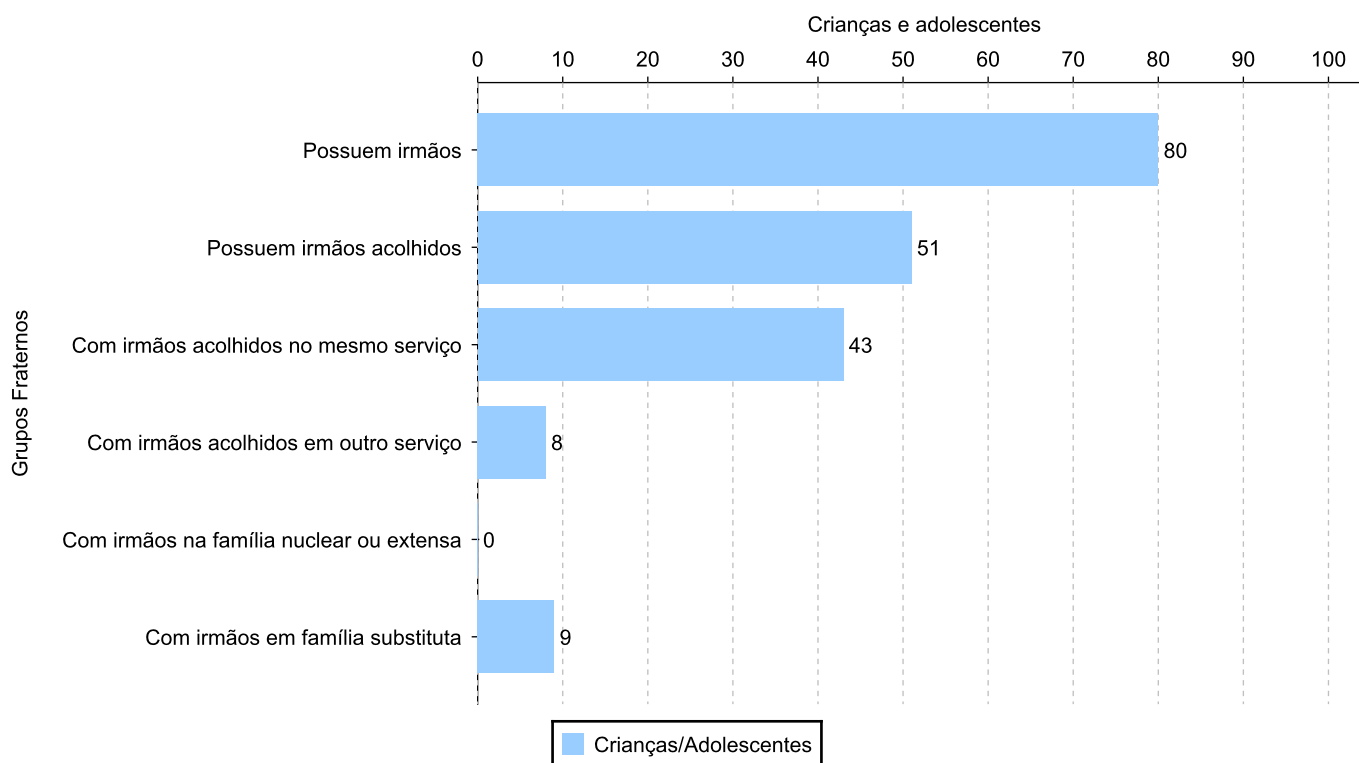
Vínculos biológicos das crianças e adolescentes acolhidos

Situação	número de c/a	%	número de c/a com DPF	% de c/a com DPF	número de c/a sem DPF	% de c/a sem DPF
Pai e/ou mãe vivo(s)	136	87,18	95	69,85	41	30,15
Órfãos	6	3,85	3	50,00	3	50,00
DPF com trânsito em julgado	14	8,97	14	100,00	0	0,00
Total	156	100,00	112	71,80	44	28,21

Crianças e adolescentes acolhidos distribuídos por grupo fraterno.


Grupo	número de c/a
Possuem irmãos	80
Possuem irmãos acolhidos	51
Com irmãos acolhidos no mesmo serviço	43
Com irmãos acolhidos em outro serviço	8
Com irmãos na família nuclear ou extensa	0
Com irmãos em família substituta	9

Distribuição das crianças e adolescentes acolhidos por grupo fraterno.



**Perfil dos Aptos à adoção**

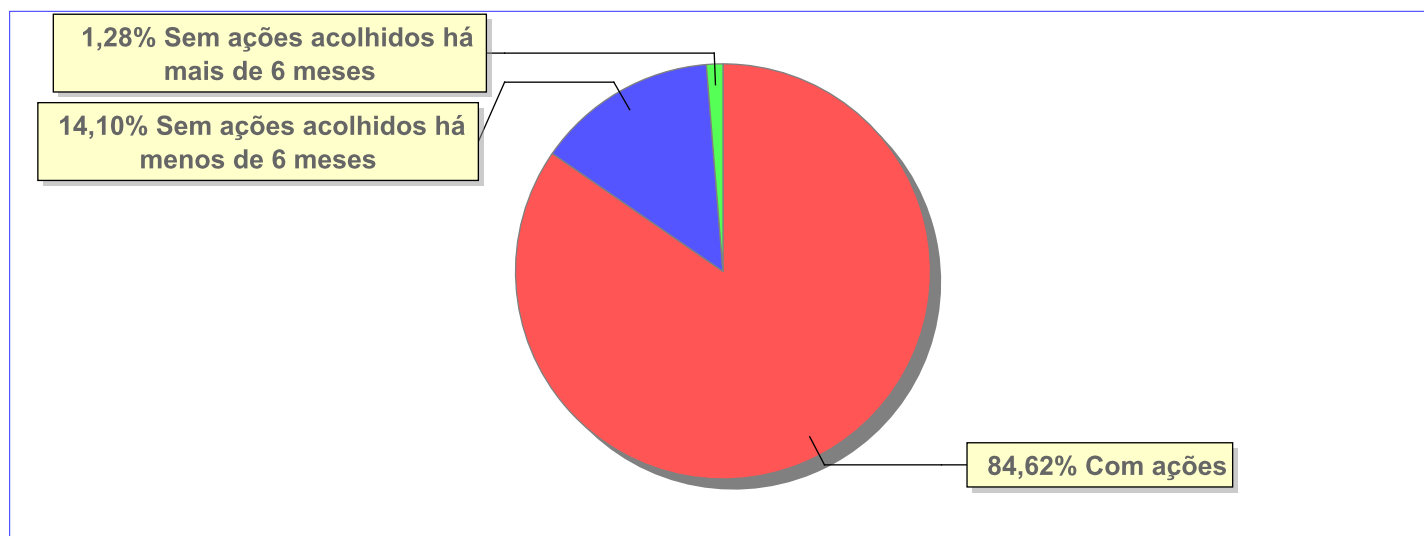
Critério	Órfãos	DPF	Pais Desconhecidos	Entrega Voluntária	Total
Sexo					
Feminino	2	9	0	0	11
Masculino	4	5	0	0	9
Total	6	14	0	0	20
Faixa Etária					
7 a 11	1	2	0	0	3
12 a 15	2	8	0	0	10
16 a 18	3	4	0	0	7
Total	6	14	0	0	20
Tempo de Acolhimento					
Há mais de 6 meses e há menos de 1 ano	2	0	0	0	2
Há mais de 3 anos e há menos de 4 anos	1	3	0	0	4
Há mais de 4 anos e há menos de 5 anos	1	1	0	0	2
Há mais de 5 anos e há menos de 10 anos	2	8	0	0	10
Há mais de 10 anos	0	2	0	0	2
Total	6	14	0	0	20
Deficiências					
Não	6	8	0	0	14
Sim	0	6	0	0	6
Total	6	14	0	0	20
Doenças					
Não	0	3	0	0	3
Sim	6	11	0	0	17
Total	6	14	0	0	20
Cor/Raça/Etnia					
Branca	1	3	0	0	4
Preta	0	4	0	0	4
Parda	5	7	0	0	12
Raça Negra	5	11	0	0	16
Total	11	25	0	0	36



Panorama e detalhamento da situação das crianças e adolescentes no sistema de justiça

Critério	número de c/a	%
Panorama da situação da c/a no sistema de justiça		
Com ações judiciais	132	84,62
Sem ações judiciais	24	15,38
Total	156	100,00
Acompanhamento no âmbito da PJIJ de crianças e adolescentes sem ações		
Com P.A.	2	8,33
Sem P.A. acolhidos há menos de 6 meses	22	91,67
Total	24	100,00
Acompanhamento no âmbito do Poder Judiciário		
com ações judiciais	132	84,62
com procedimentos judiciais	11	7,05
sem ações e sem procedimentos judiciais	13	8,33
Total	156	100,00

Distribuição percentual de ações.



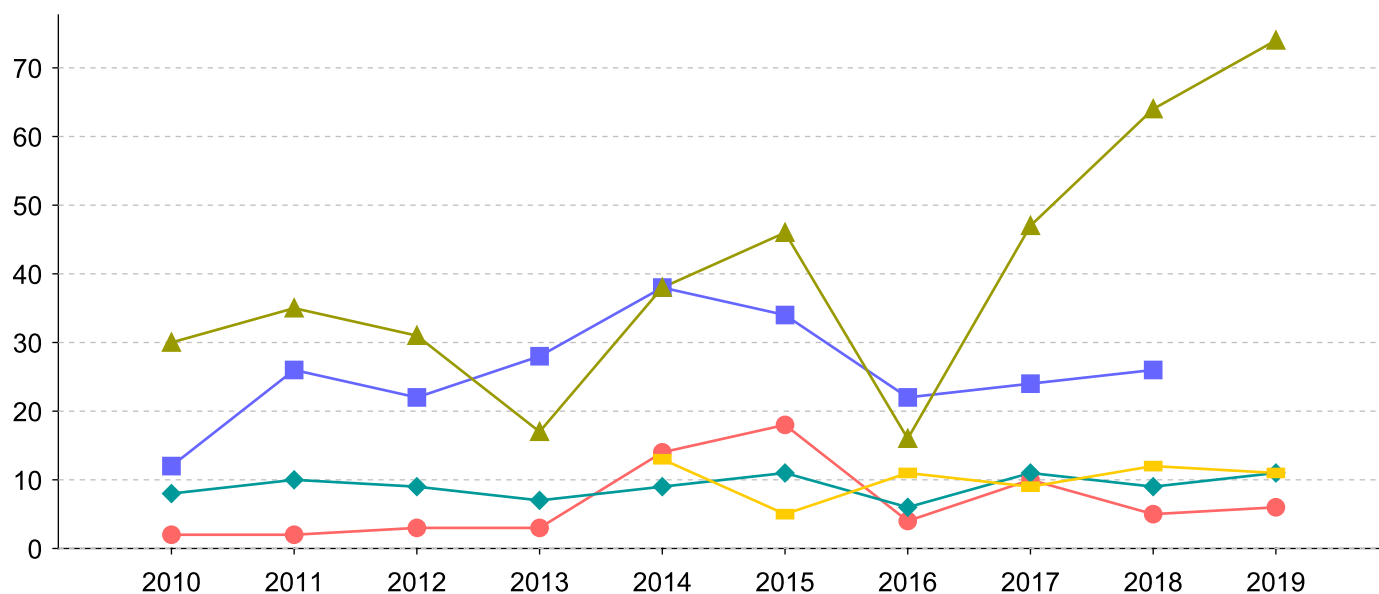


Ações Judiciais	nº de ações	%
Ação de Destituição do Poder Familiar	119	63,64
Representação em face dos pais ou responsável (Art. 249, ECA)	27	14,44
Ação de Obrigação de Fazer	8	4,28
Ação de Guarda Judicial	7	3,74
Ação de Tutela	6	3,21
Ação de Alimentos em face dos pais ou responsável	5	2,67
Ação de Adoção	4	2,14
Ação de Nomeação de Guardião	2	1,07
Regulamentação de Visitas	2	1,07
Ação de Busca e Apreensão	1	0,53
Ação de Indenização/Danos Morais	1	0,53
Ação de Investigação de Paternidade	1	0,53
Ação de Registro Civil de Nascimento	1	0,53
Execução de Alimentos	1	0,53
Prestação de Contas	1	0,53
Revogação de Tutela	1	0,53
Total	187	100,00

Evolução do tempo médio de acolhimento (em meses) das c/a desligadas

Motivo do Desligamento	Média	2010	2011	2012	2013	2014	2015	2016	2017	2018	2019
Reintegração aos genitores	9	8	10	9	7	9	11	6	11	9	11
Evasão	5	2	2	3	3	14	18	4	10	5	6
Colocação em família substituta (Desativado e Desmembrado em 2018)	26	12	26	22	28	38	34	22	24	26	-
Guarda ou tutela para família extensa (a partir de 2018)	10	-	-	-	-	13	5	11	9	12	11
Maioridade	44	30	35	31	17	38	46	16	47	64	74
Guarda ou Tutela para terceiros (a partir de 2018)	25	-	-	-	-	-	-	-	-	7	28
Transferência para outro regime de atendimento	14	1	2	5	1	52	7	-	57	0	-
Adoção (a partir de 2018)	28	-	-	-	-	-	-	-	-	37	18
Óbito	50	-	-	-	17	-	-	2	63	119	97
Recambiamento para o Estado de Origem	2	-	-	-	-	1	-	1	-	4	-
Recambiamento ao Município de Origem	0	-	-	-	-	-	-	-	-	0	-
Emancipação	12	-	-	12	-	-	-	-	-	-	-

Evolução do tempo médio de acolhimento das c/a desligadas (principais motivos)




■ Colocação em família substituta (Desativado e Desmembrado em 2018)
 ● Evasão
 ▲ Maioridade
 ◆ Reintegração aos genitores
 ■ Guarda ou tutela para família extensa (a partir de 2018)



Distribuição da população infantojuvenil acolhida

Total das entidades de acolhimento institucional e Equipe de acompanhamento do Projeto Família Acolhedora (CREAS), das crianças e adolescentes inseridos nesses regimes, das crianças e adolescentes aptos à adoção, das crianças e adolescentes sem registro civil de nascimento e das crianças e adolescentes sem visita.

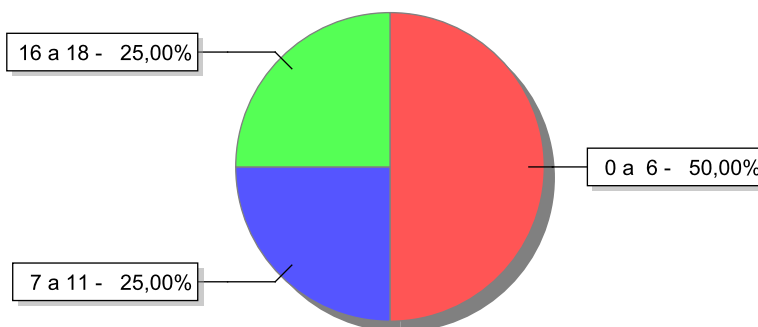
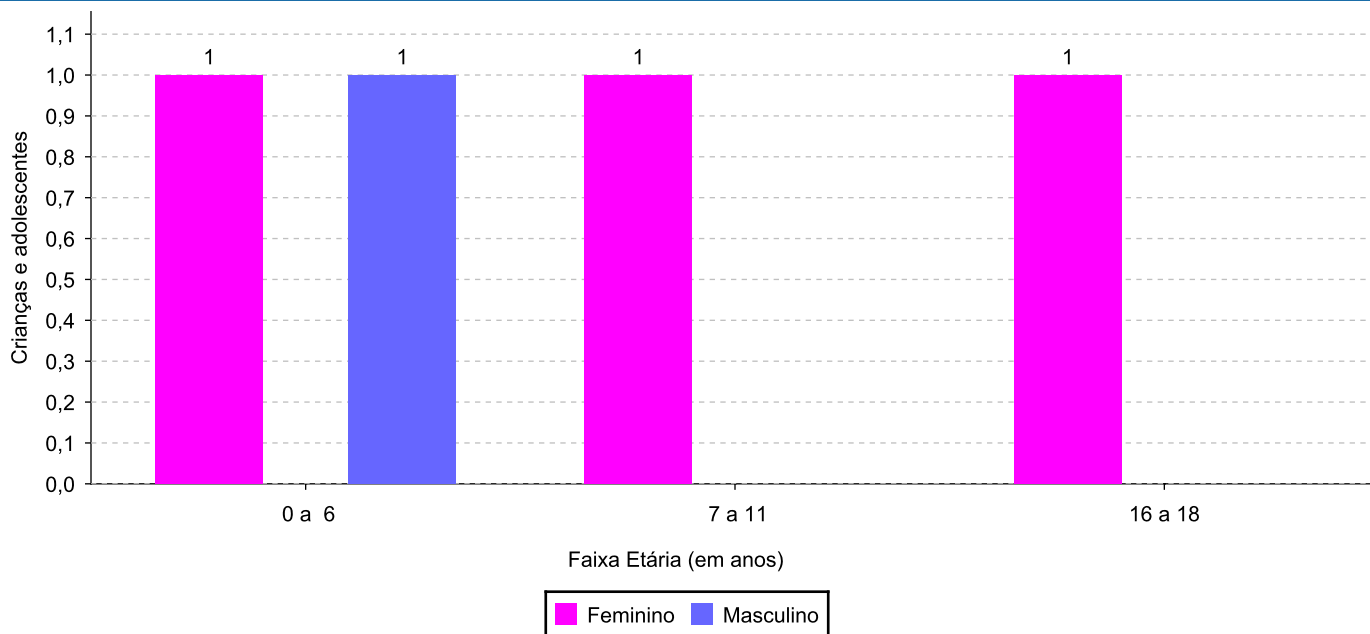
Atendimento	número de entidades	número de c/a	% de c/a no Estado	aptos à adoção	% aptos à adoção	Sem RCN	Sem Visita
CANTAGALO	1	4	100,00	0	0,00	0	0
Serviço de Acolhimento Institucional/ Modalidade Abrigo Institucional	1	4	100,00	0	0,00	0	0

**Origem da população infantojuvenil acolhida no Município.**

Município	Acolhidos	%
Cantagalo	3	75,00
Cordeiro	1	25,00
Total	4	100,00

**Indicadores de faixa etária, sexo, cor/raça/etnia e escolaridade das crianças e adolescentes acolhidos.****Faixa etária e sexo das crianças e adolescentes acolhidos.**

Faixa etária	número de c/a	%	feminino	masculino
0 a 6	2	50,00	1	1
7 a 11	1	25,00	1	0
16 a 18	1	25,00	1	0
Total	4	100,00	3	1

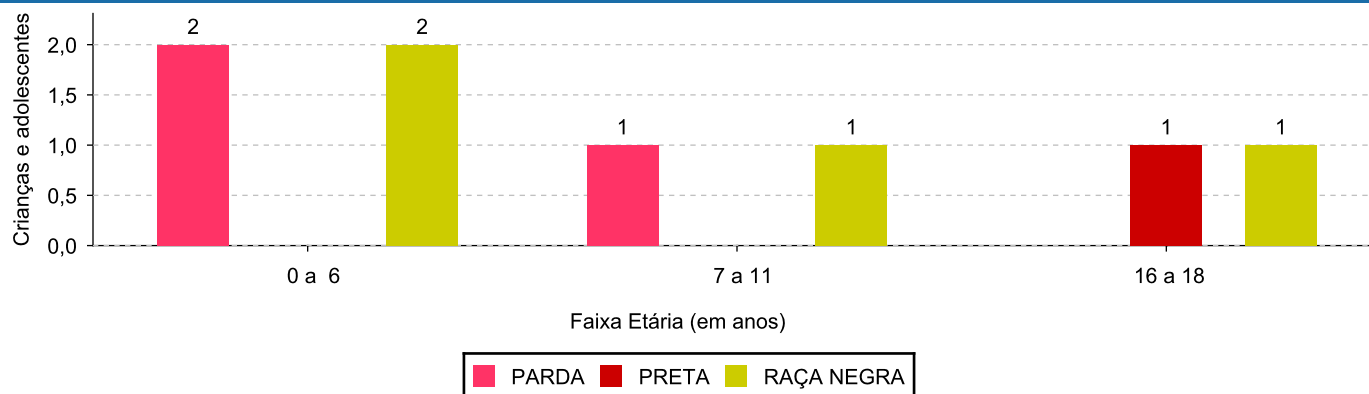
Percentual de crianças e adolescentes acolhidos por faixa etária.**Distribuição das crianças e adolescentes acolhidos por sexo e faixa etária.**



Cor/raça/etnia e faixa etária das crianças e adolescentes acolhidos.

Faixa Etária	nº de c/a	%	Branca	Amarela	Preta	Parda	Raça Negra	Indigena	Ignorado
0 a 6	2	50,00	0	0	0	2	2	0	0
7 a 11	1	25,00	0	0	0	1	1	0	0
16 a 18	1	25,00	0	0	1	0	1	0	0
Total	4	100,00	0	0	1	3	4	0	0

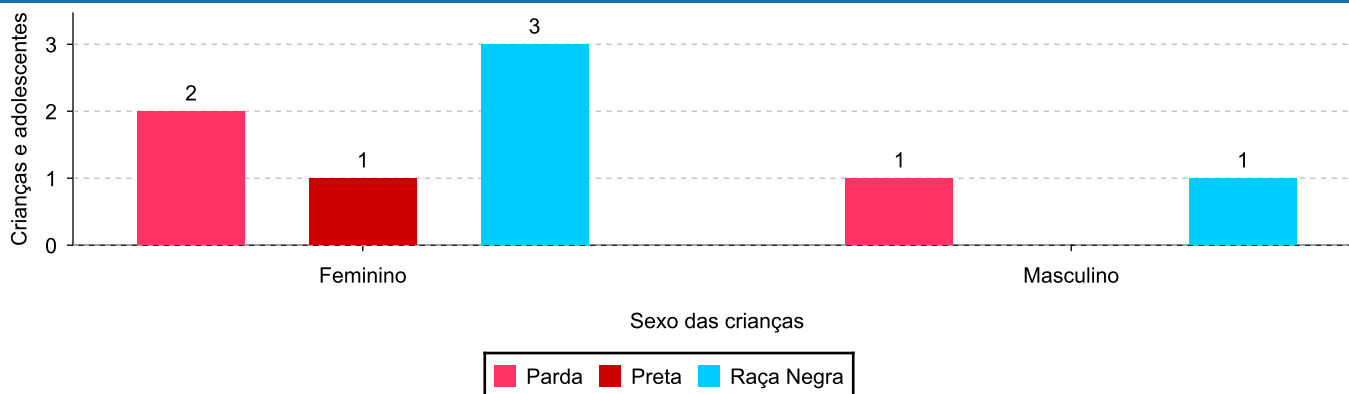
Distribuição das crianças e adolescentes acolhidos por cor/raça/etnia e faixa etária.



Cor/Raça/Etnia e sexo das crianças e adolescentes acolhidos.

Cor/raça/etnia	número de c/a	%	feminino	masculino
Raça Negra	4	100,00	3	1
Parda	3	75,00	2	1
Preta	1	25,00	1	0
Total	4	100,00	3	1

Distribuição das crianças e adolescentes acolhidos por cor/raça/etnia e sexo.

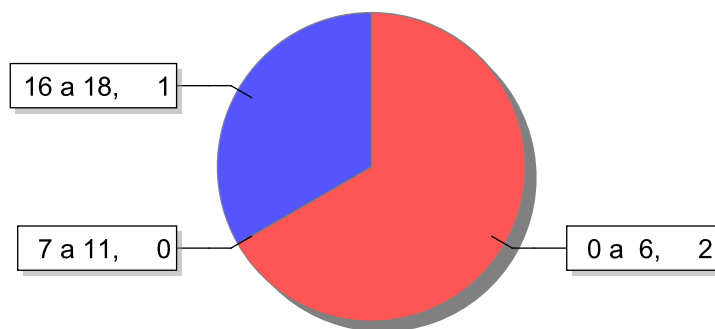




Escolaridade das crianças e adolescentes acolhidos, por faixa etária.

Faixa etária	Estuda	%	Não Estuda	%	Total	%
0 a 6	0	0,00	2	100,00	2	100,00
7 a 11	1	100,00	0	0,00	1	100,00
16 a 18	0	0,00	1	100,00	1	100,00
Total	1	25,00	3	75,00	4	100,00

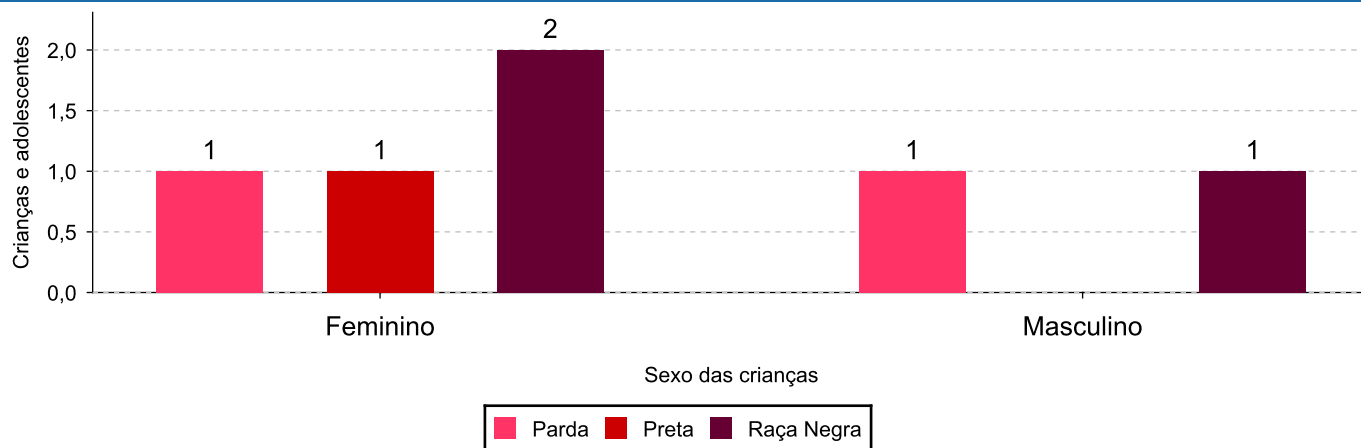
Faixas etárias (em números) das crianças e adolescentes que não estudam.



Indicadores de cor/raça/etnia e sexo das crianças e adolescentes acolhidos que não estudam.

Cor/Raça/Etnia	número de c/a	%	feminino	masculino
Raça Negra	3	100,00	2	1
Parda	2	66,67	1	1
Preta	1	33,33	1	0
Total	3	100,00	2	1

Cor/Raça/Etnia e sexo das crianças e adolescentes que não estudam.





Dos indicadores de deficiência e saúde.

Crianças e Adolescentes portadores de necessidades especiais.

Apresentam deficiência	número de c/a	%
Não	4	100,00
Total	4	100,00

Crianças e Adolescentes acolhidos que necessitam de tratamento de saúde especial.

Necessidade de tratamento de saúde especial	número de c/a	%
Sim	2	50,00
Não	2	50,00
Total	4	100,00

Doenças mais comuns.

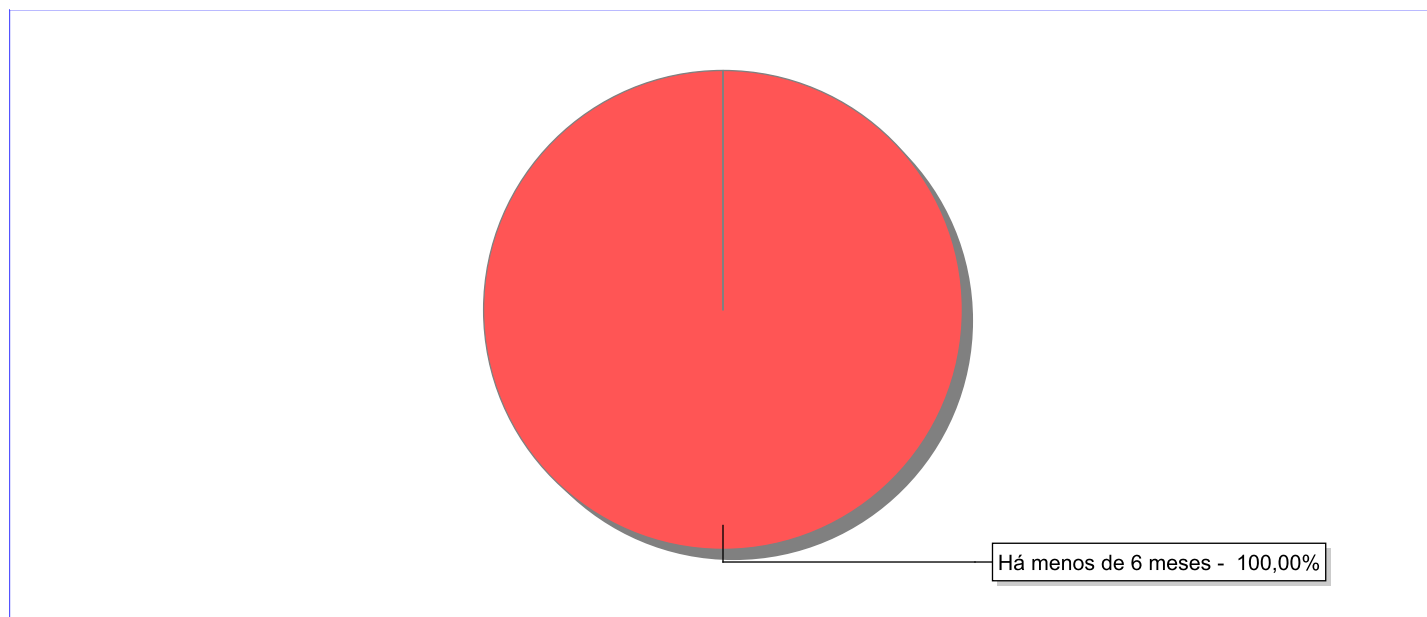
Doenças mais comuns	Incidência	%
Exposto(a) ao HIV (ainda sem o diagnóstico definitivo)	1	50,00
HIV Positivo	1	50,00
Total	2	100,00

**Dos indicadores de período e motivo de acolhimento / desligamento.**

Tempo de institucionalização das crianças e adolescentes que se encontram em regime de acolhimento institucional ou familiar.

C/A acolhidos	nº de c/a	%
Há menos de 6 meses	4	100,00
Total	4	100,00

Percentual – tempo de acolhimento.



**Motivo de acolhimento.**

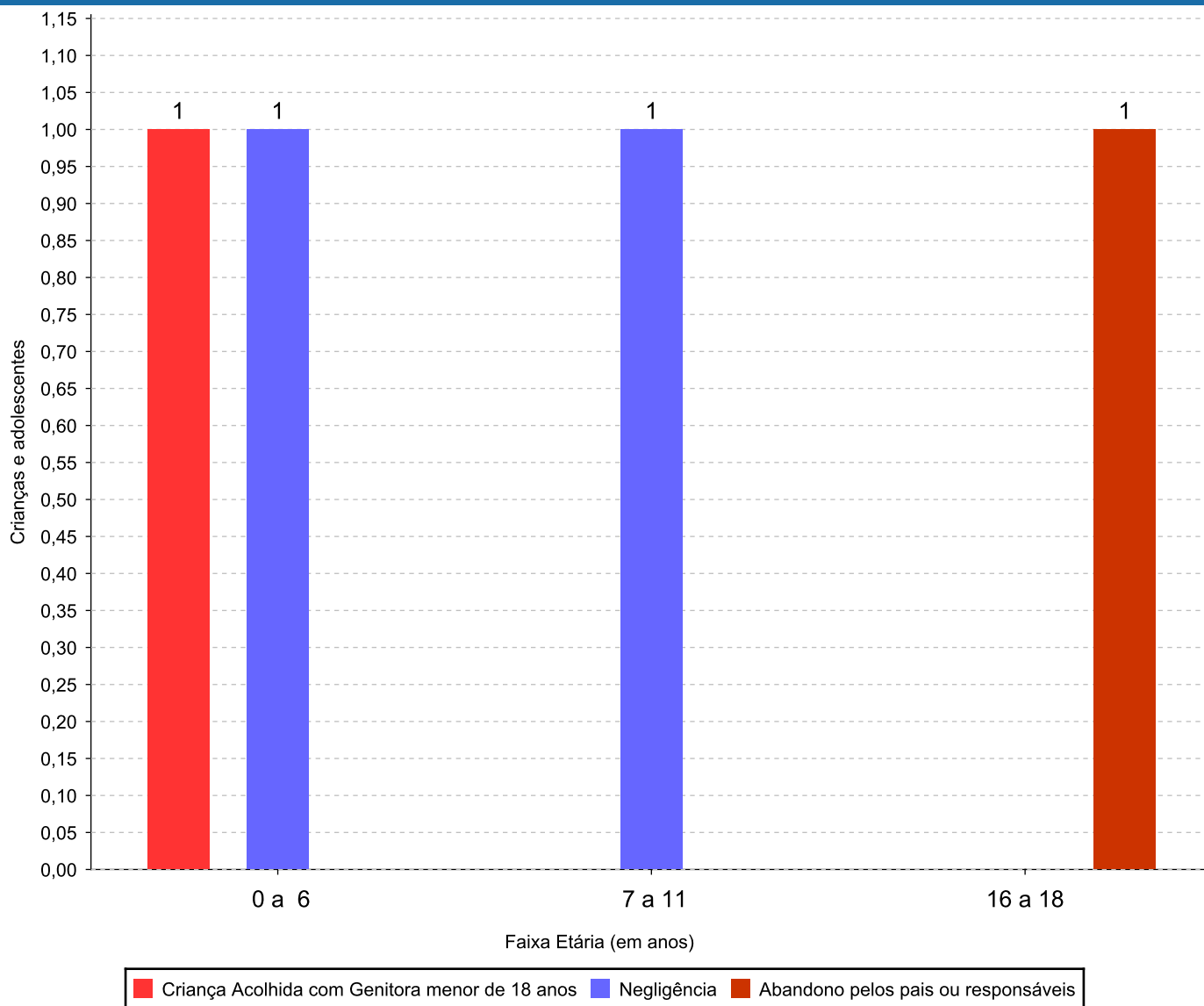
Motivo	nº de c/a	%	feminino	masculino
Negligência	2	50,00	2	0
Criança Acolhida com Genitora menor de 18 anos	1	25,00	0	1
Abandono pelos pais ou responsáveis	1	25,00	1	0
Total	4	100,00	3	1

Observação: A partir de 2018 o motivo "Devolução por tentativa de colocação familiar mal sucedida" foi desmembrado em "Adoção mal sucedida", "Guarda ou Tutela para terceiros mal sucedida" e "Guarda ou Tutela para família extensa mal sucedida".

Motivo de acolhimento por faixa etária (% do motivo em cada faixa).

Motivo	nº de c/a	%	0 a 6	%	7 a 11	%	12 a 15	%	16 a 18	%
Negligência	2	50,00	1	50,00	1	100,00	0		0	0,00
Criança Acolhida com Genitora menor de 18 anos	1	25,00	1	50,00	0	0,00	0		0	0,00
Abandono pelos pais ou responsáveis	1	25,00	0	0,00	0	0,00	0		1	100,00
Total	4	100,00	2	100,00	1	100,00	0	100,00	1	100,00

Motivos de acolhimento com maior incidência para cada faixa etária.



Observação: A partir de 2018 o motivo "Devolução por tentativa de colocação familiar mal sucedida" foi desmembrado em "Adoção mal sucedida", "Guarda ou Tutela para terceiros mal sucedida" e "Guarda ou Tutela para família extensa mal sucedida".


Motivo de acolhimento por faixa etária (% da faixa em cada motivo).

Motivo	nº de c/a	0 a 6	%	7 a 11	%	12 a 15	%	16 a 18	%
Negligência	2	1	50,00	1	50,00	0	0,00	0	0,00
Criança Acolhida com Genitora menor de 18 anos	1	1	100,00	0	0,00	0	0,00	0	0,00
Abandono pelos pais ou responsáveis	1	0	0,00	0	0,00	0	0,00	1	100,00
Total	4	2	50,00	1	25,00	0	0,00	1	25,00

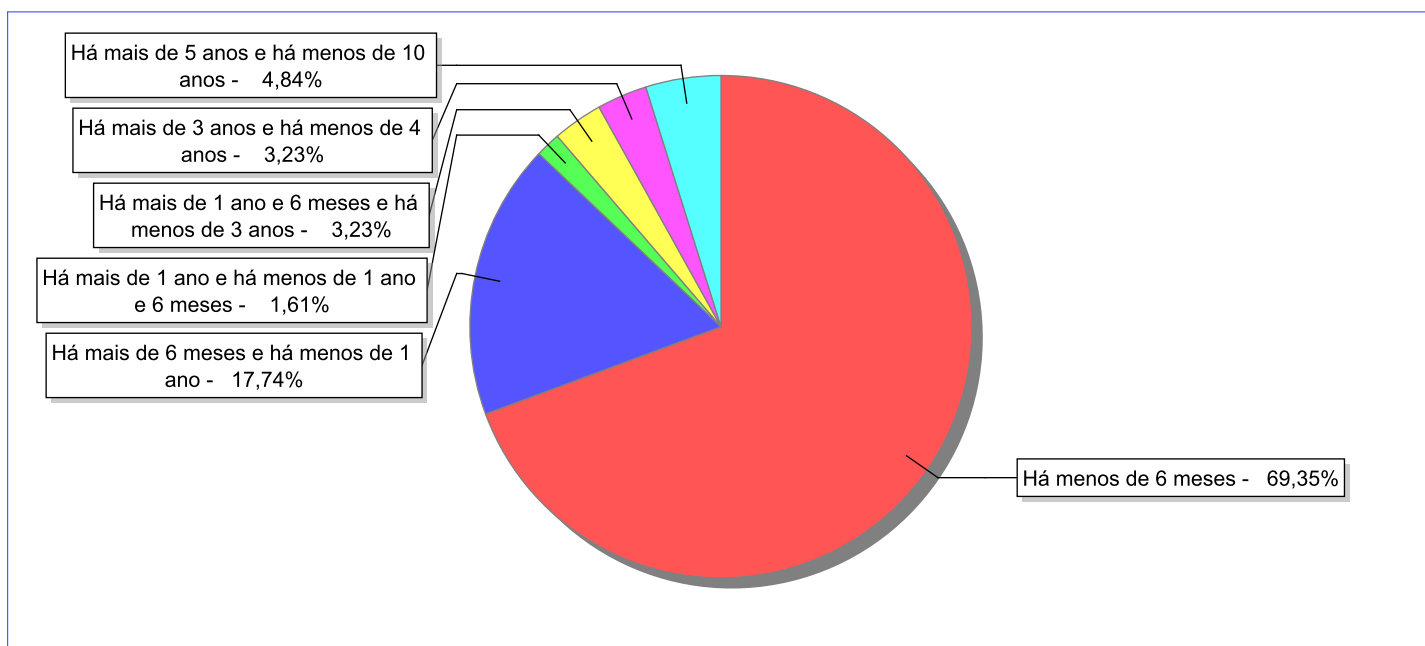
Observação: A partir de 2018 o motivo "Devolução por tentativa de colocação familiar mal sucedida" foi desmembrado em "Adoção mal sucedida", "Guarda ou Tutela para terceiros mal sucedida" e "Guarda ou Tutela para família extensa mal sucedida".

Tempo de institucionalização das crianças e adolescentes que se desligaram (*) do regime de acolhimento institucional ou familiar.

(*) Refere-se a crianças e adolescentes desligados a partir de 2008 e que não foram acolhidos novamente.

C/A desligados	nº de c/a	%
Há menos de 6 meses	43	69,35
Há mais de 6 meses e há menos de 1 ano	11	17,74
Há mais de 1 ano e há menos de 1 ano e 6 meses	1	1,61
Há mais de 1 ano e 6 meses e há menos de 3 anos	2	3,23
Há mais de 3 anos e há menos de 4 anos	2	3,23
Há mais de 5 anos e há menos de 10 anos	3	4,84
Total	62	100,00

Percentual – tempo de acolhimento.



**Motivo de desligamento.**

Motivo	nº de c/a	%	feminino	masculino
Reintegração aos genitores	39	62,90	20	19
Guarda ou tutela para família extensa (a partir de 2018)	10	16,13	6	4
Colocação em família substituta (Desativado e Desmembrado em 2018)	9	14,52	7	2
Desligamento voluntário da família (dos abrigos de família)	1	1,61	1	0
Emancipação	1	1,61	0	1
Evasão	1	1,61	1	0
Transferência para outro regime de atendimento	1	1,61	0	1
Total	62	100,00	35	27

Observação: A partir de 2018 o motivo "Colocação em família substituta" foi desmembrado em "Adoção", Guarda ou Tutela para terceiros" e "Guarda ou Tutela para família extensa".

**Dos indicadores que podem contribuir para a definição da situação jurídica das crianças e adolescentes acolhidos.****Relação entre visitação e Ação de Destituição do Poder Familiar (DPF).**

Detalhamento da visitação	número de c/a	%	número de c/a com DPF	% de c/a com DPF	número de c/a sem DPF	% de c/a sem DPF
diária	3	75,00	0	0,00	3	100,00
semanal	1	25,00	0	0,00	1	100,00
Total	4	100,00	0	0,00	4	100,00

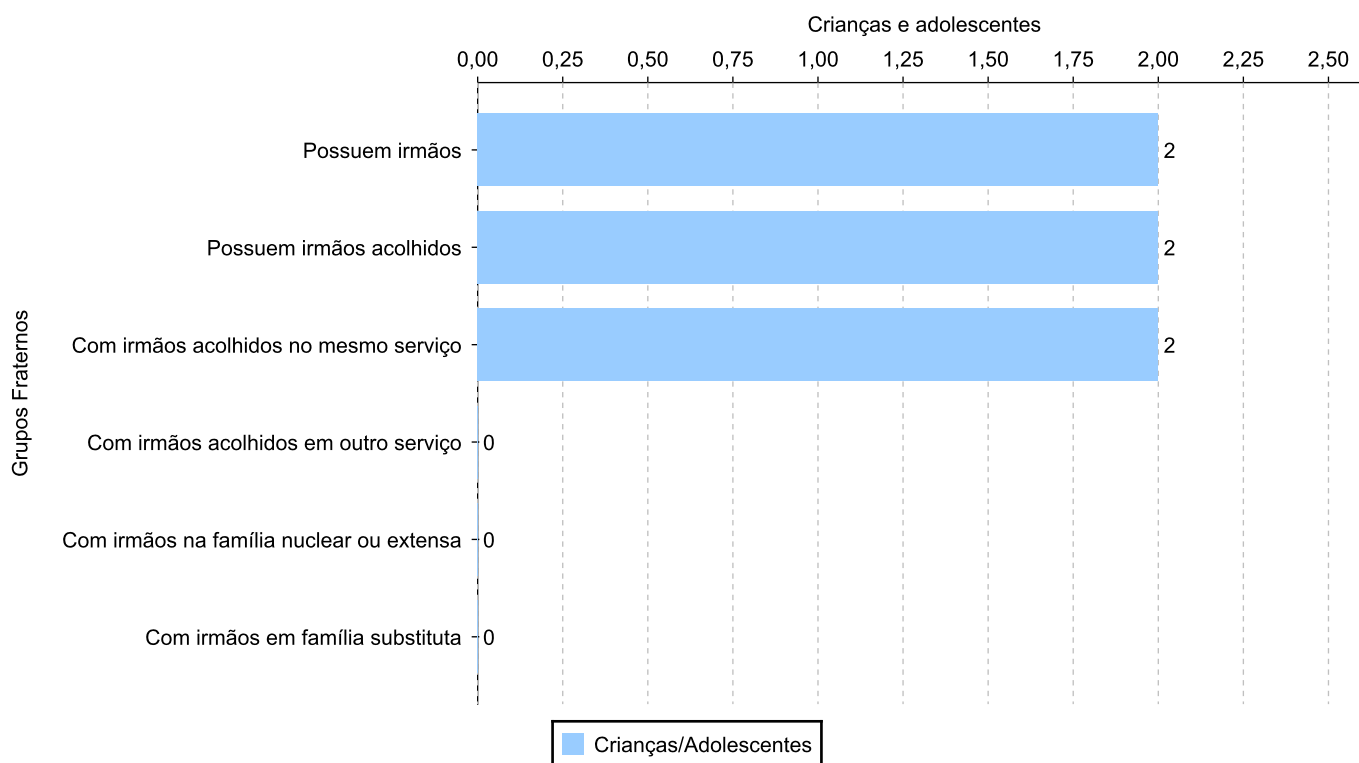
Vínculos biológicos das crianças e adolescentes acolhidos

Situação	número de c/a	%	número de c/a com DPF	% de c/a com DPF	número de c/a sem DPF	% de c/a sem DPF
Pai e/ou mãe vivo(s)	4	100,00	0	0,00	4	100,00
Total	4	100,00	0	0,00	4	100,00

Crianças e adolescentes acolhidos distribuídos por grupo fraterno.


Grupo	número de c/a
Possuem irmãos	2
Possuem irmãos acolhidos	2
Com irmãos acolhidos no mesmo serviço	2
Com irmãos acolhidos em outro serviço	0
Com irmãos na família nuclear ou extensa	0
Com irmãos em família substituta	0

Distribuição das crianças e adolescentes acolhidos por grupo fraterno.





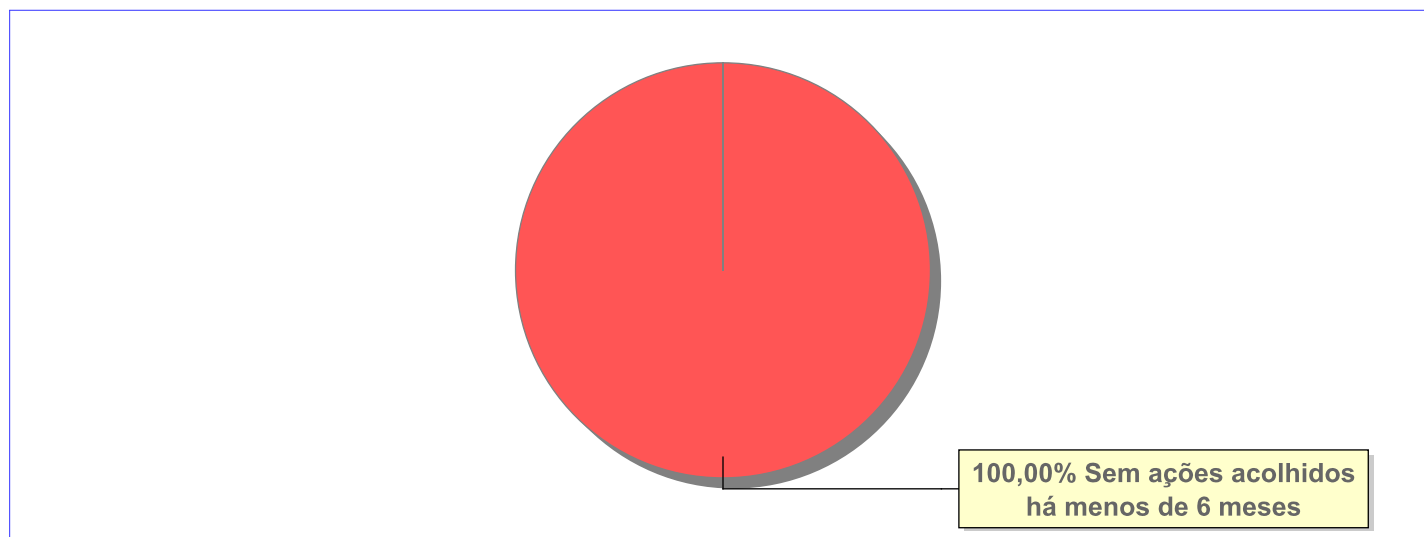
Não há Aptos à adoção neste município



Panorama e detalhamento da situação das crianças e adolescentes no sistema de justiça

Critério	número de c/a	%
Panorama da situação da c/a no sistema de justiça		
Sem ações judiciais	4	100,00
Total	4	100,00
Acompanhamento no âmbito da PJIJ de crianças e adolescentes sem ações		
Sem P.A. acolhidos há menos de 6 meses	4	100,00
Total	4	100,00
Acompanhamento no âmbito do Poder Judiciário		
com procedimentos judiciais	1	25,00
sem ações e sem procedimentos judiciais	3	75,00
Total	4	100,00

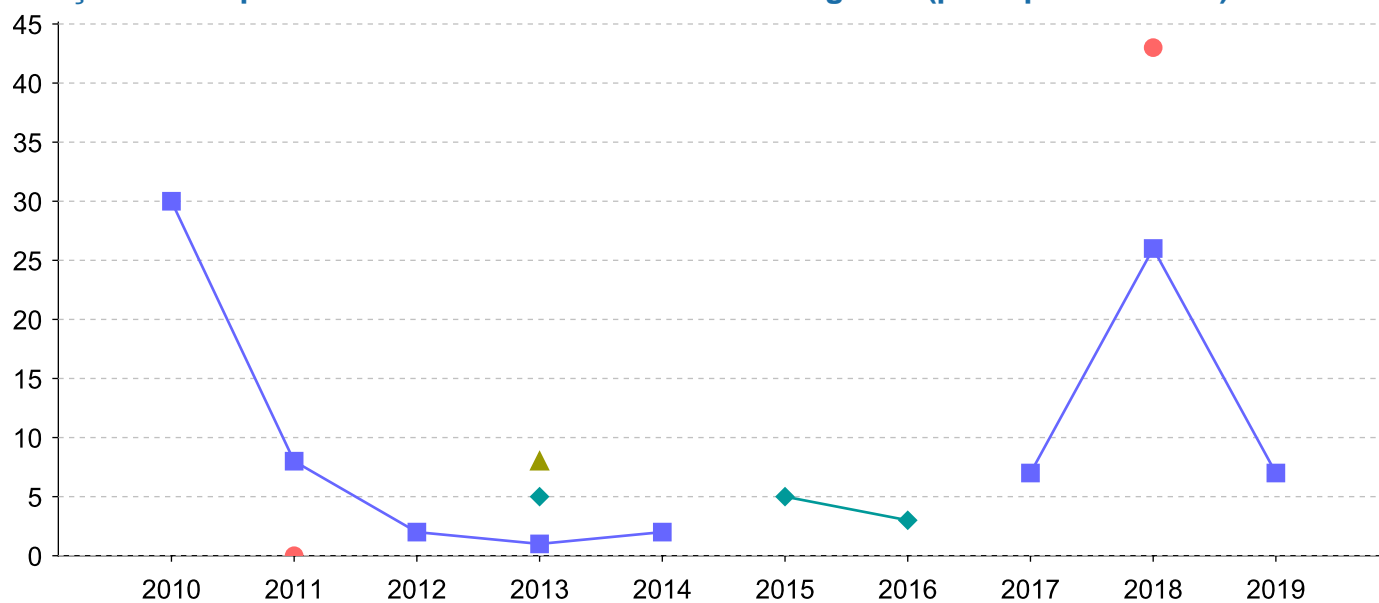
Distribuição percentual de ações.



Evolução do tempo médio de acolhimento (em meses) das c/a desligadas

Motivo do Desligamento	Média	2010	2011	2012	2013	2014	2015	2016	2017	2018	2019
Reintegração aos genitores	9	30	8	2	1	2	-	-	7	26	7
Guarda ou tutela para família extensa (a partir de 2018)	4	-	-	-	5	-	5	3	-	-	-
Colocação em família substituta (Desativado e Desmembrado em 2018)	29	-	0	-	-	-	-	-	-	43	-
Transferência para outro regime de atendimento	10	-	-	-	-	-	-	-	10	-	-
Emancipação	71	71	-	-	-	-	-	-	-	-	-
Evasão	8	-	-	-	8	-	-	-	-	-	-
Desligamento voluntário da família (dos abrigos de família)	0	-	-	0	-	-	-	-	-	-	-

Evolução do tempo médio de acolhimento das c/a desligadas (principais motivos)




■ Reintegração aos genitores
 ● Colocação em família substituta (Desativado e Desmembrado em 2018)
 ▲ Evasão
 ◆ Guarda ou tutela para família extensa (a partir de 2018)



Distribuição da população infantojuvenil acolhida

Total das entidades de acolhimento institucional e Equipe de acompanhamento do Projeto Família Acolhedora (CREAS), das crianças e adolescentes inseridos nesses regimes, das crianças e adolescentes aptos à adoção, das crianças e adolescentes sem registro civil de nascimento e das crianças e adolescentes sem visita.

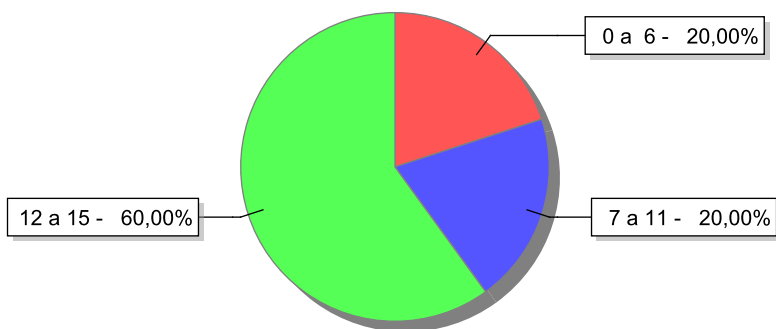
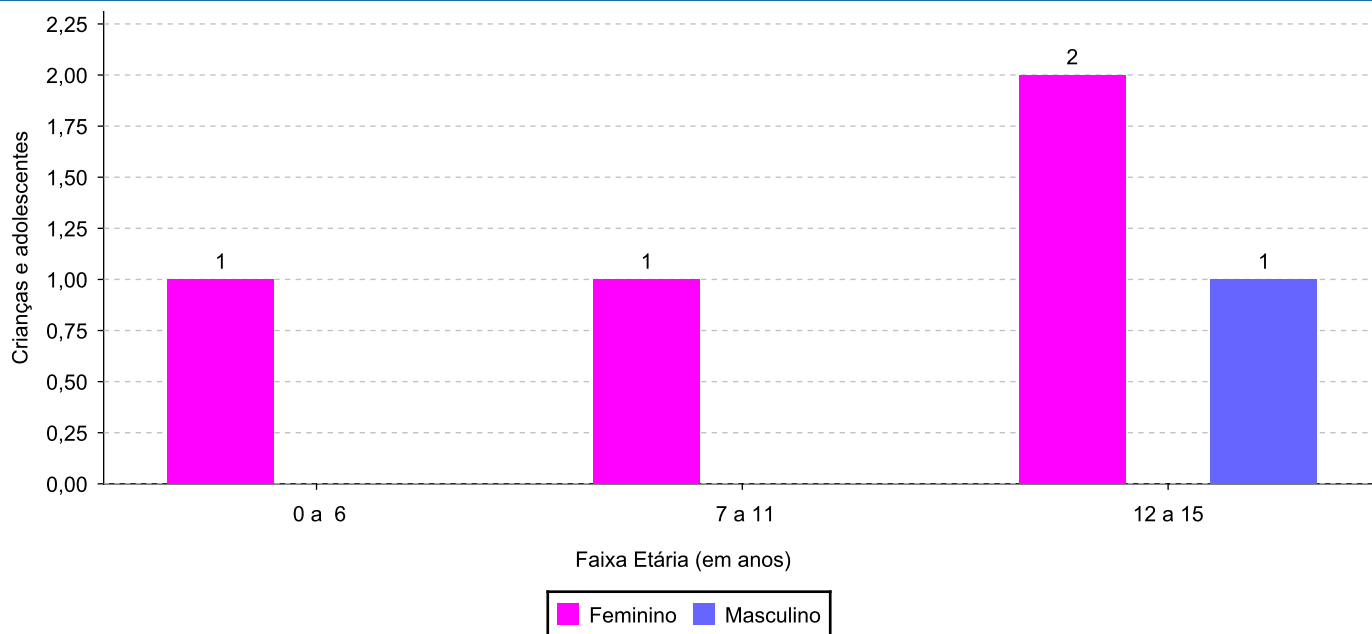
Atendimento	número de entidades	número de c/a	% de c/a no Estado	aptos à adoção	% aptos à adoção	Sem RCN	Sem Visita
CARAPEBUS	1	5	100,00	0	0,00	0	0
Serviço de Acolhimento Institucional/ Modalidade Abrigo Institucional	1	5	100,00	0	0,00	0	0


**Origem da população infantojuvenil acolhida no Município.**

Município	Acolhidos	%
Macaé	3	60,00
Carapebus	2	40,00
Total	5	100,00

**Indicadores de faixa etária, sexo, cor/raça/etnia e escolaridade das crianças e adolescentes acolhidos.****Faixa etária e sexo das crianças e adolescentes acolhidos.**

Faixa etária	número de c/a	%	feminino	masculino
0 a 6	1	20,00	1	0
7 a 11	1	20,00	1	0
12 a 15	3	60,00	2	1
Total	5	100,00	4	1

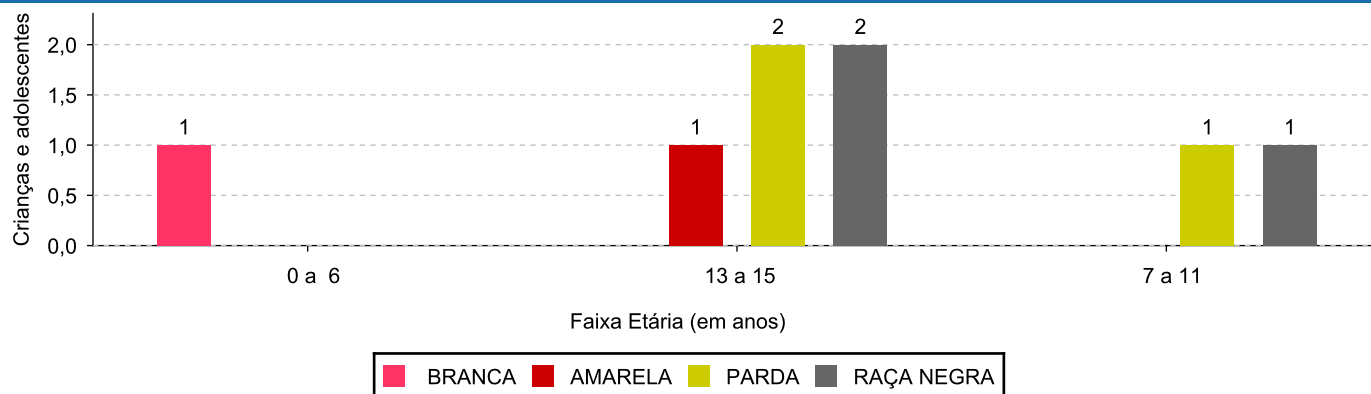
Percentual de crianças e adolescentes acolhidos por faixa etária.**Distribuição das crianças e adolescentes acolhidos por sexo e faixa etária.**



Cor/raça/etnia e faixa etária das crianças e adolescentes acolhidos.

Faixa Etária	nº de c/a	%	Branca	Amarela	Preta	Parda	Raça Negra	Indigena	Ignorado
0 a 6	1	20,00	1	0	0	0	0	0	0
7 a 11	1	20,00	0	0	0	1	1	0	0
12 a 15	3	60,00	0	1	0	2	2	0	0
Total	5	100,00	1	1	0	3	3	0	0

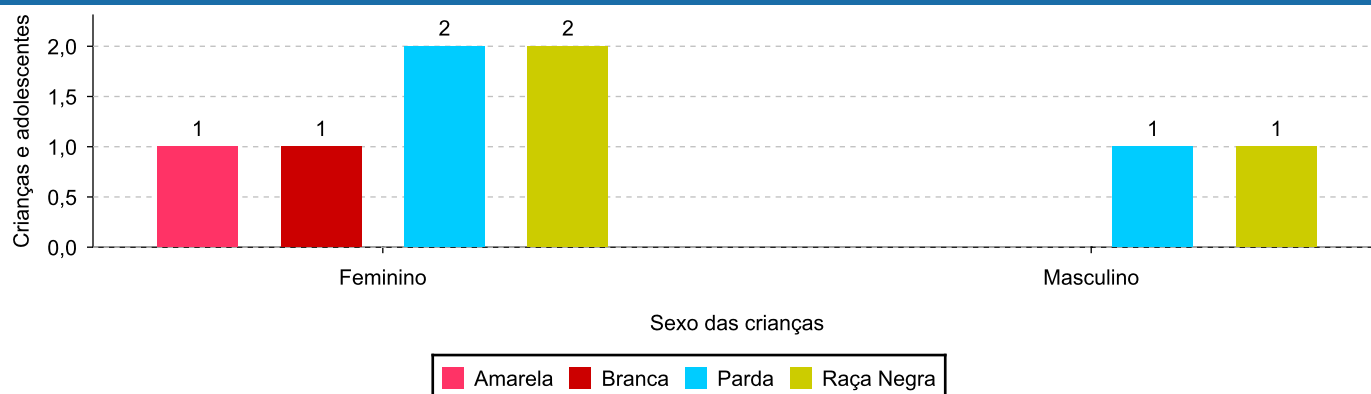
Distribuição das crianças e adolescentes acolhidos por cor/raça/etnia e faixa etária.



Cor/Raça/Etnia e sexo das crianças e adolescentes acolhidos.

Cor/raça/etnia	número de c/a	%	feminino	masculino
Raça Negra	3	60,00	2	1
Parda	3	60,00	2	1
Amarela	1	20,00	1	0
Branca	1	20,00	1	0
Total	5	100,00	4	1

Distribuição das crianças e adolescentes acolhidos por cor/raça/etnia e sexo.

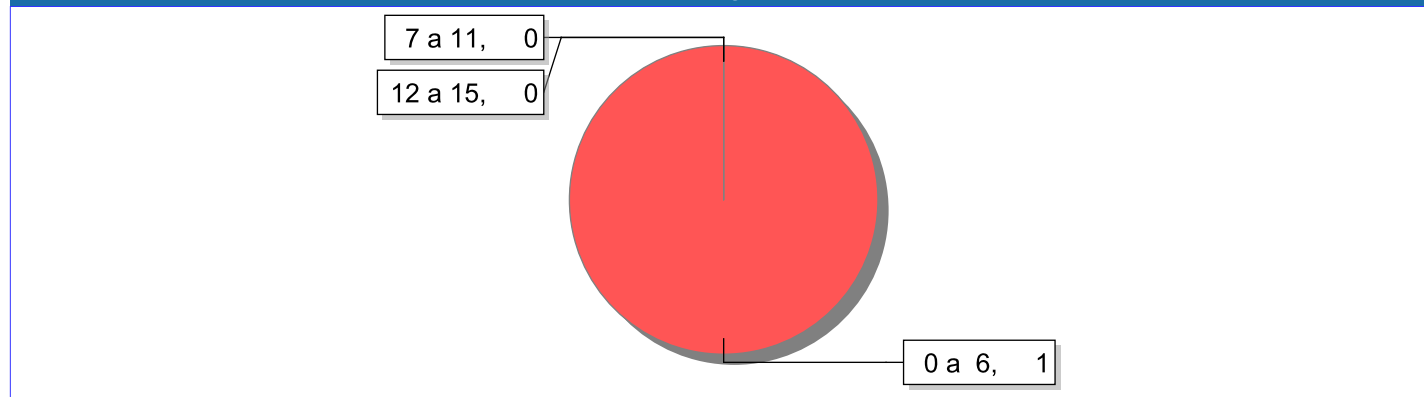




Escolaridade das crianças e adolescentes acolhidos, por faixa etária.

Faixa etária	Estuda	%	Não Estuda	%	Total	%
0 a 6	0	0,00	1	100,00	1	100,00
7 a 11	1	100,00	0	0,00	1	100,00
12 a 15	3	100,00	0	0,00	3	100,00
Total	4	80,00	1	20,00	5	100,00

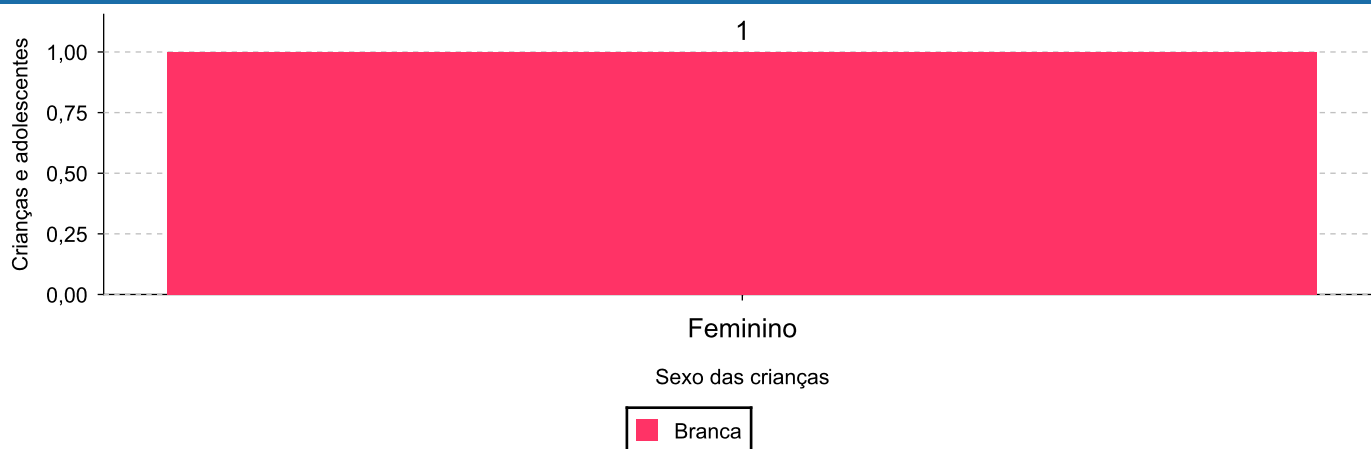
Faixas etárias (em números) das crianças e adolescentes que não estudam.




Indicadores de cor/raça/etnia e sexo das crianças e adolescentes acolhidos que não estudam.

Cor/Raça/Etnia	número de c/a	%	feminino	masculino
Branca	1	100,00	1	0
Total	1	100,00	1	0

Cor/Raça/Etnia e sexo das crianças e adolescentes que não estudam.





Dos indicadores de deficiência e saúde.

Crianças e Adolescentes portadores de necessidades especiais.

Apresentam deficiência	número de c/a	%
Não	5	100,00
Total	5	100,00

Crianças e Adolescentes acolhidos que necessitam de tratamento de saúde especial.

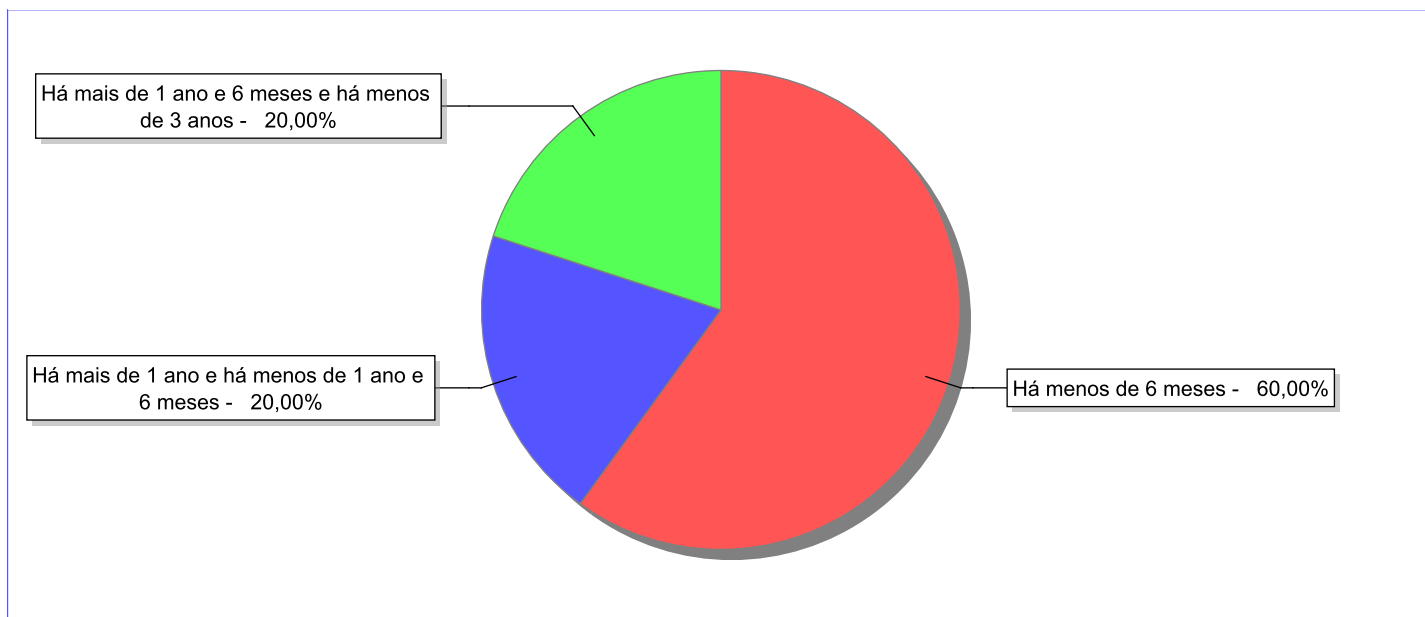
Necessidade de tratamento de saúde especial	número de c/a	%
Sim	2	40,00
Não	3	60,00
Total	5	100,00

Doenças mais comuns.

Doenças mais comuns	Incidência	%
Acompanhamento Psiquiátrico	1	50,00
Acompanhamento psicológico	1	50,00
Total	2	100,00

**Dos indicadores de período e motivo de acolhimento / desligamento.****Tempo de institucionalização das crianças e adolescentes que se encontram em regime de acolhimento institucional ou familiar.**

C/A acolhidos	nº de c/a	%
Há menos de 6 meses	3	60,00
Há mais de 1 ano e há menos de 1 ano e 6 meses	1	20,00
Há mais de 1 ano e 6 meses e há menos de 3 anos	1	20,00
Total	5	100,00

Percentual – tempo de acolhimento.

**Motivo de acolhimento.**

Motivo	nº de c/a	%	feminino	masculino
Abuso sexual / Suspeita de abuso sexual	1	20,00	1	0
Exploração do trabalho infantojuvenil pelos pais ou responsáveis	1	20,00	0	1
Entrega voluntária	1	20,00	1	0
Criança Acolhida com Genitora menor de 18 anos	1	20,00	1	0
Adoção mal sucedida (a partir de 2018)	1	20,00	1	0
Total	5	100,00	4	1

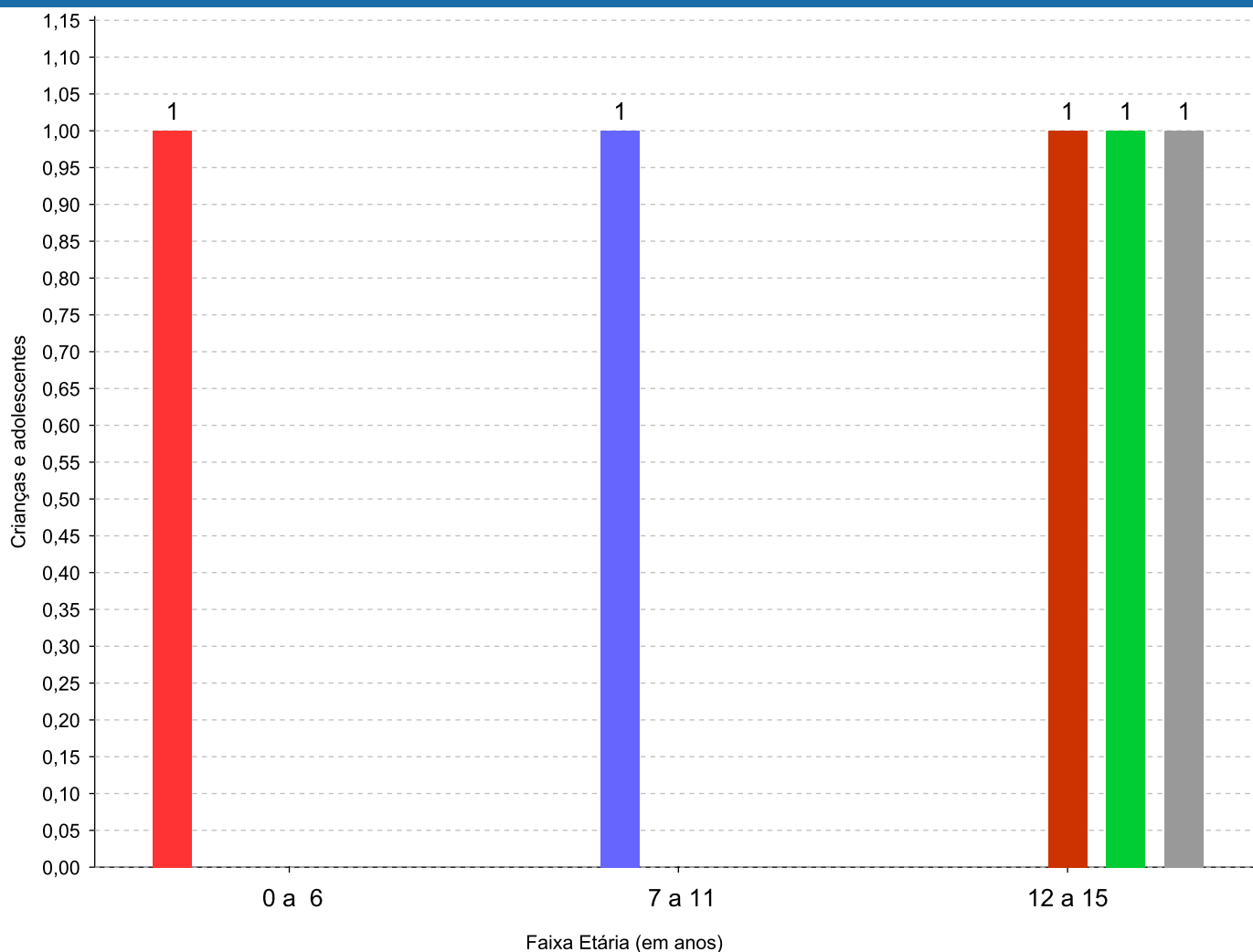
Observação: A partir de 2018 o motivo "Devolução por tentativa de colocação familiar mal sucedida" foi desmembrado em "Adoção mal sucedida", "Guarda ou Tutela para terceiros mal sucedida" e "Guarda ou Tutela para família extensa mal sucedida".



Motivo de acolhimento por faixa etária (% do motivo em cada faixa).


Motivo	nº de c/a	%	0 a 6	%	7 a 11	%	12 a 15	%	16 a 18	%
Abuso sexual / Suspeita de abuso sexual	1	20,00	0	0,00	0	0,00	1	33,33	0	
Exploração do trabalho infantojuvenil pelos pais ou responsáveis	1	20,00	0	0,00	0	0,00	1	33,33	0	
Entrega voluntária	1	20,00	0	0,00	0	0,00	1	33,33	0	
Criança Acolhida com Genitora menor de 18 anos	1	20,00	1	100,00	0	0,00	0	0,00	0	
Adoção mal sucedida (a partir de 2018)	1	20,00	0	0,00	1	100,00	0	0,00	0	
Total	5	100,00	1	100,00	1	100,00	3	100,00	0	100,00

Motivos de acolhimento com maior incidência para cada faixa etária.



■ Criança Acolhida com Genitora menor de 18 anos
 ■ Adoção mal sucedida (a partir de 2018)
 ■ Entrega voluntária
■ Exploração do trabalho infantojuvenil pelos pais ou responsáveis
 ■ Abuso sexual / Suspeita de abuso sexual

Observação: A partir de 2018 o motivo "Devolução por tentativa de colocação familiar mal sucedida" foi desmembrado em "Adoção mal sucedida", "Guarda ou Tutela para terceiros mal sucedida" e "Guarda ou Tutela para família extensa mal sucedida".


Motivo de acolhimento por faixa etária (% da faixa em cada motivo).

Motivo	nº de c/a	0 a 6	%	7 a 11	%	12 a 15	%	16 a 18	%
Abuso sexual / Suspeita de abuso sexual	1	0	0,00	0	0,00	1	100,00	0	0,00
Exploração do trabalho infantojuvenil pelos pais ou responsáveis	1	0	0,00	0	0,00	1	100,00	0	0,00
Entrega voluntária	1	0	0,00	0	0,00	1	100,00	0	0,00
Criança Acolhida com Genitora menor de 18 anos	1	1	100,00	0	0,00	0	0,00	0	0,00
Adoção mal sucedida (a partir de 2018)	1	0	0,00	1	100,00	0	0,00	0	0,00
Total	5	1	20,00	1	20,00	3	60,00	0	0,00

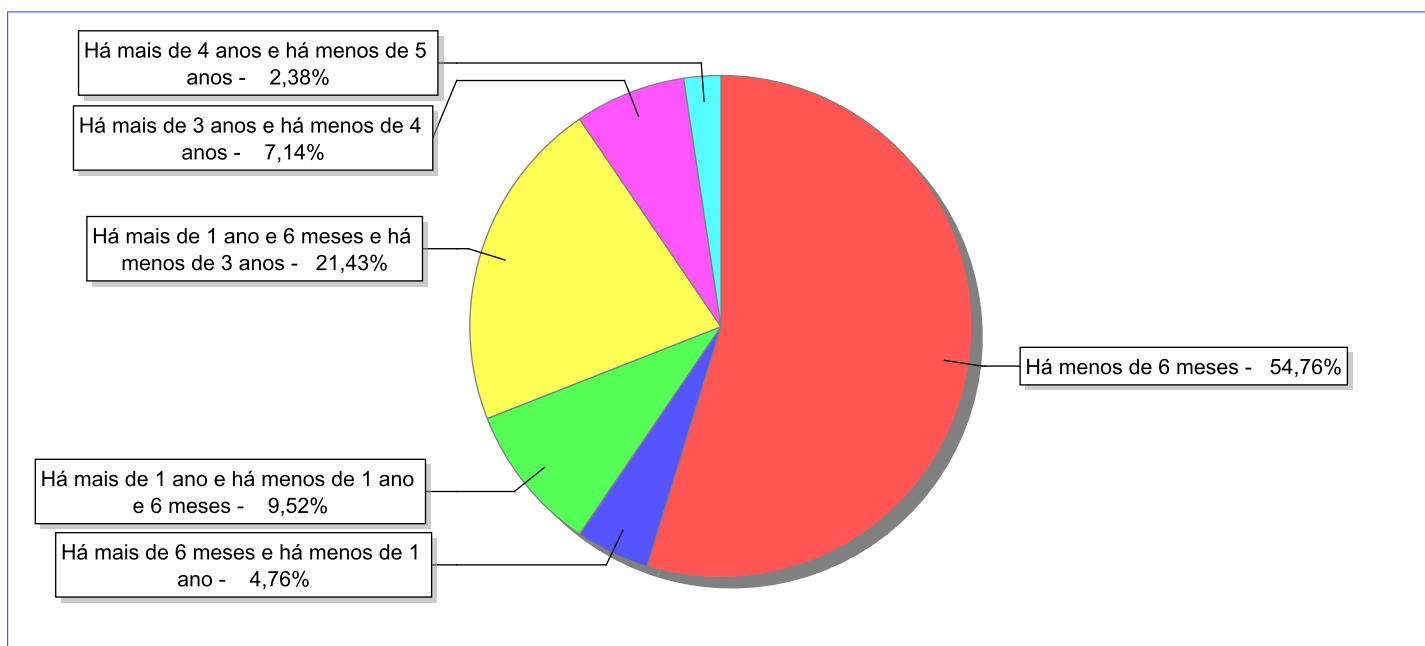
Observação: A partir de 2018 o motivo "Devolução por tentativa de colocação familiar mal sucedida" foi desmembrado em "Adoção mal sucedida", "Guarda ou Tutela para terceiros mal sucedida" e "Guarda ou Tutela para família extensa mal sucedida".

Tempo de institucionalização das crianças e adolescentes que se desligaram (*) do regime de acolhimento institucional ou familiar.

(*) Refere-se a crianças e adolescentes desligados a partir de 2008 e que não foram acolhidos novamente.

C/A desligados	nº de c/a	%
Há menos de 6 meses	23	54,76
Há mais de 6 meses e há menos de 1 ano	2	4,76
Há mais de 1 ano e há menos de 1 ano e 6 meses	4	9,52
Há mais de 1 ano e 6 meses e há menos de 3 anos	9	21,43
Há mais de 3 anos e há menos de 4 anos	3	7,14
Há mais de 4 anos e há menos de 5 anos	1	2,38
Total	42	100,00

Percentual – tempo de acolhimento.



**Motivo de desligamento.**

Motivo	nº de c/a	%	feminino	masculino
Reintegração aos genitores	25	59,52	13	12
Maioridade	7	16,67	4	3
Evasão	2	4,76	0	2
Guarda ou Tutela para terceiros (a partir de 2018)	2	4,76	0	2
Guarda ou tutela para família extensa (a partir de 2018)	2	4,76	1	1
Transferência para outro serviço de acolhimento institucional	1	2,38	1	0
Desligamento voluntário da família (dos abrigos de família)	1	2,38	0	1
Emancipação	1	2,38	0	1
Colocação em família substituta (Desativado e Desmembrado em 2018)	1	2,38	1	0
Total	42	100,00	20	22

Observação: A partir de 2018 o motivo "Colocação em família substituta" foi desmembrado em "Adoção", Guarda ou Tutela para terceiros" e "Guarda ou Tutela para família extensa".

**Dos indicadores que podem contribuir para a definição da situação jurídica das crianças e adolescentes acolhidos.****Relação entre visitação e Ação de Destituição do Poder Familiar (DPF).**

Detalhamento da visitação	número de c/a	%	número de c/a com DPF	% de c/a com DPF	número de c/a sem DPF	% de c/a sem DPF
diária	1	20,00	0	0,00	1	100,00
semanal	3	60,00	1	33,33	2	66,67
quinzenal	1	20,00	0	0,00	1	100,00
Total	5	100,00	1	20,00	4	80,00

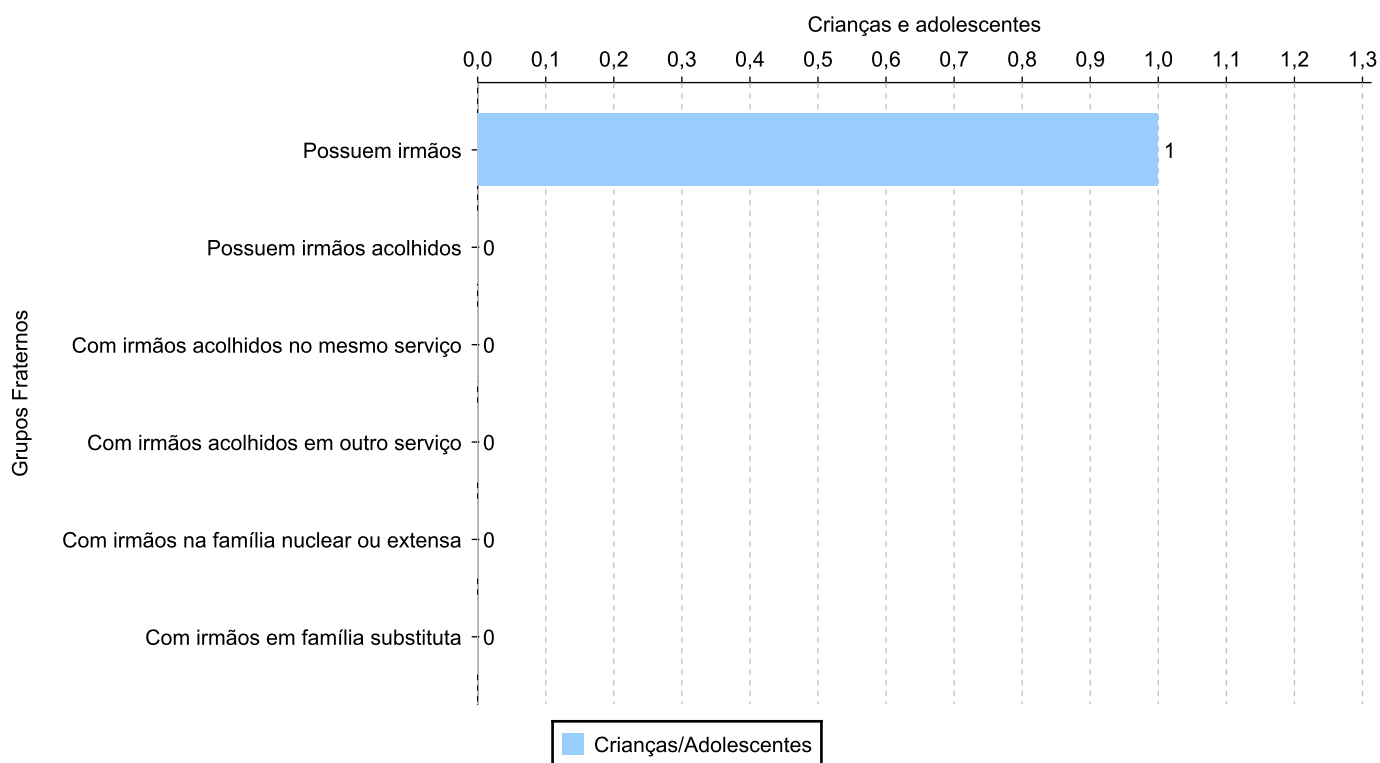
Vínculos biológicos das crianças e adolescentes acolhidos

Situação	número de c/a	%	número de c/a com DPF	% de c/a com DPF	número de c/a sem DPF	% de c/a sem DPF
Pai e/ou mãe vivo(s)	5	100,00	1	20,00	4	80,00
Total	5	100,00	1	20,00	4	80,00

Crianças e adolescentes acolhidos distribuídos por grupo fraterno.

Grupo	número de c/a
Possuem irmãos	1
Possuem irmãos acolhidos	0
Com irmãos acolhidos no mesmo serviço	0
Com irmãos acolhidos em outro serviço	0
Com irmãos na família nuclear ou extensa	0
Com irmãos em família substituta	0

Distribuição das crianças e adolescentes acolhidos por grupo fraterno.





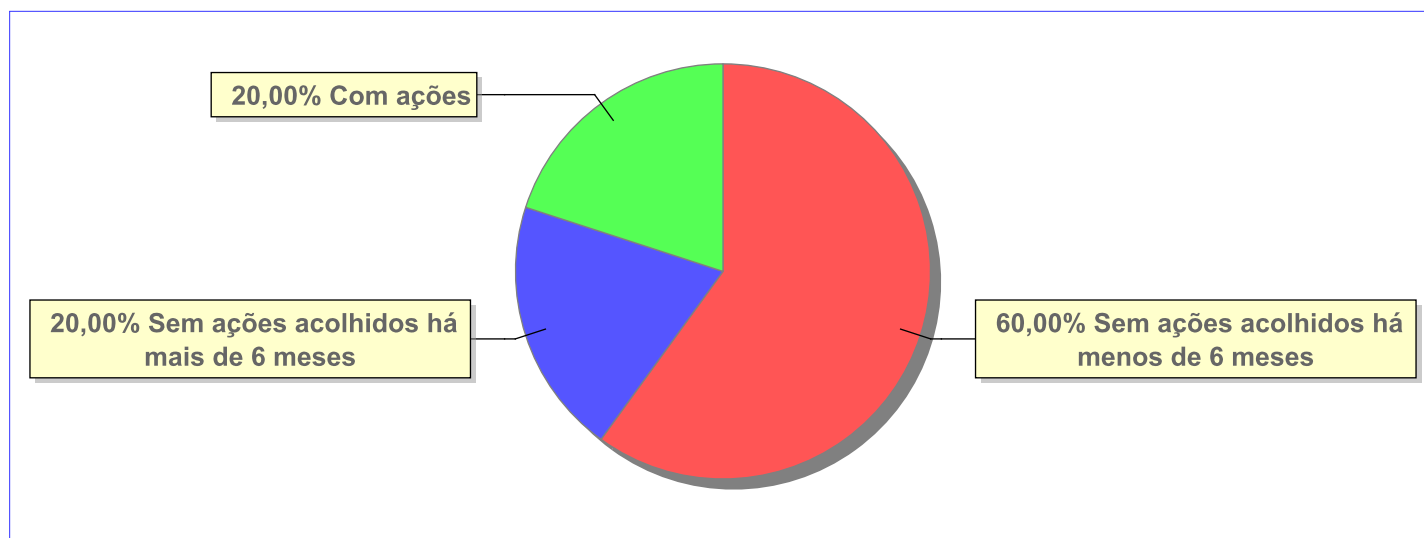
Não há Aptos à adoção neste município



Panorama e detalhamento da situação das crianças e adolescentes no sistema de justiça

Critério	número de c/a	%
Panorama da situação da c/a no sistema de justiça		
Com ações judiciais	1	20,00
Sem ações judiciais	4	80,00
Total	5	100,00
Acompanhamento no âmbito da PJIJ de crianças e adolescentes sem ações		
Sem P.A. acolhidos há mais de 6 meses	1	25,00
Sem P.A. acolhidos há menos de 6 meses	3	75,00
Total	4	100,00
Acompanhamento no âmbito do Poder Judiciário		
com ações judiciais	1	20,00
com procedimentos judiciais	3	60,00
sem ações e sem procedimentos judiciais	1	20,00
Total	5	100,00

Distribuição percentual de ações.

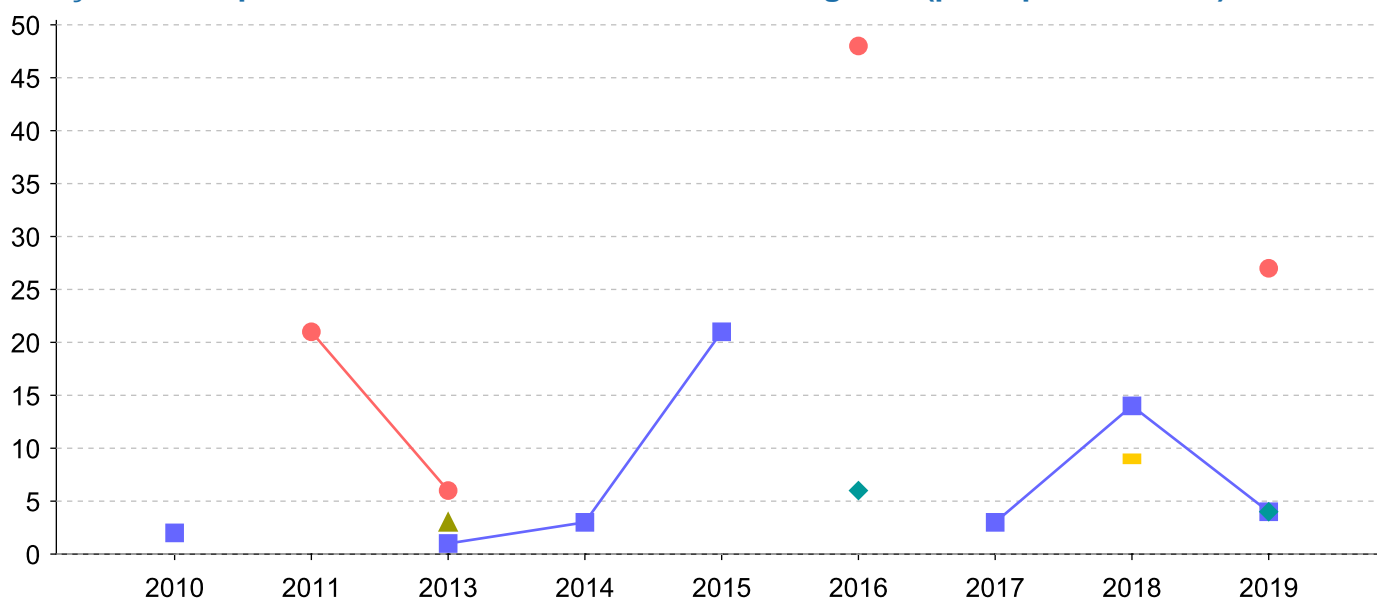


Ações Judiciais	nº de ações	%
Ação de Destituição do Poder Familiar	1	100,00
Total	1	100,00

Evolução do tempo médio de acolhimento (em meses) das c/a desligadas

Motivo do Desligamento	Média	2010	2011	2012	2013	2014	2015	2016	2017	2018	2019
Reintegração aos genitores	9	2	-	-	1	3	21	-	3	14	4
Maioridade	26	-	21	-	6	-	-	48	-	-	27
Guarda ou tutela para família extensa (a partir de 2018)	3	-	-	-	3	-	-	-	-	-	-
Evasão	5	-	-	-	-	-	-	6	-	-	4
Guarda ou Tutela para terceiros (a partir de 2018)	46	-	-	-	-	-	-	-	-	-	46
Emancipação	31	-	-	-	-	-	-	-	31	-	-
Colocação em família substituta (Desativado e Desmembrado em 2018)	9	-	-	-	-	-	-	-	-	9	-
Desligamento voluntário da família (dos abrigos de família)	25	-	-	25	-	-	-	-	-	-	-

Evolução do tempo médio de acolhimento das c/a desligadas (principais motivos)




■ Reintegração aos genitores
 ● Maioridade
 ▲ Guarda ou tutela para família extensa (a partir de 2018)
 ◆ Evasão
 ■ Colocação em família substituta (Desativado e Desmembrado em 2018)



Distribuição da população infantojuvenil acolhida

Total das entidades de acolhimento institucional e Equipe de acompanhamento do Projeto Família Acolhedora (CREAS), das crianças e adolescentes inseridos nesses regimes, das crianças e adolescentes aptos à adoção, das crianças e adolescentes sem registro civil de nascimento e das crianças e adolescentes sem visita.

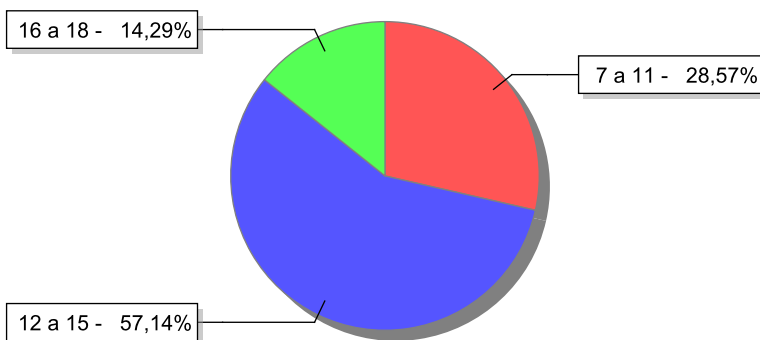
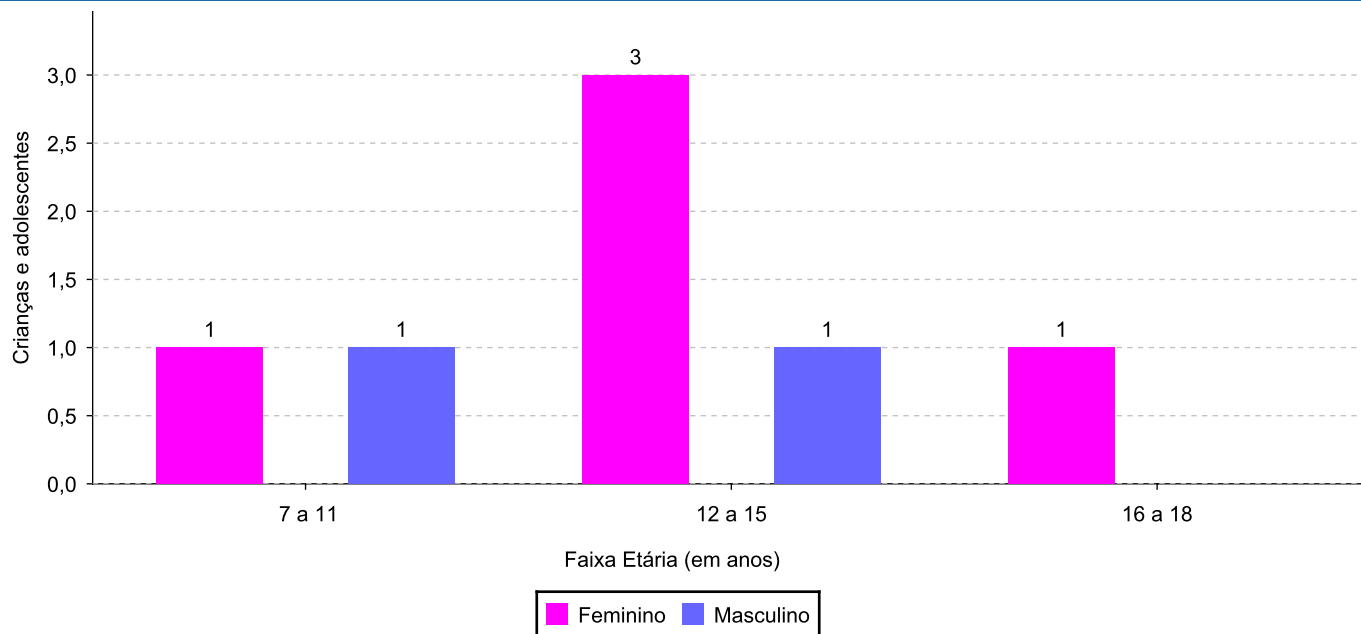
Atendimento	número de entidades	número de c/a	% de c/a no Estado	aptos à adoção	% aptos à adoção	Sem RCN	Sem Visita
CARDOSO MOREIRA	1	7	100,00	1	14,29	0	4
Serviço de Acolhimento Institucional/Modalidade Casa-Lar	1	7	100,00	1	14,29	0	4


**Origem da população infantojuvenil acolhida no Município.**

Município	Acolhidos	%
Cardoso Moreira	5	71,43
Italva	2	28,57
Total	7	100,00

**Indicadores de faixa etária, sexo, cor/raça/etnia e escolaridade das crianças e adolescentes acolhidos.****Faixa etária e sexo das crianças e adolescentes acolhidos.**

Faixa etária	número de c/a	%	feminino	masculino
7 a 11	2	28,57	1	1
12 a 15	4	57,14	3	1
16 a 18	1	14,29	1	0
Total	7	100,00	5	2

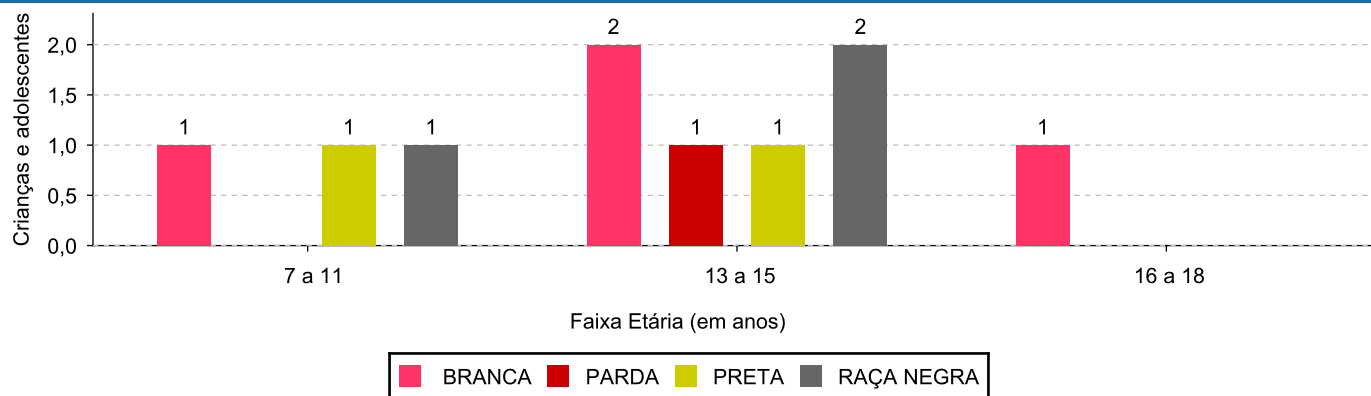
Percentual de crianças e adolescentes acolhidos por faixa etária.**Distribuição das crianças e adolescentes acolhidos por sexo e faixa etária.**



Cor/raça/etnia e faixa etária das crianças e adolescentes acolhidos.

Faixa Etária	nº de c/a	%	Branca	Amarela	Preta	Parda	Raça Negra	Indigena	Ignorado
7 a 11	2	28,57	1	0	1	0	1	0	0
12 a 15	4	57,14	2	0	1	1	2	0	0
16 a 18	1	14,29	1	0	0	0	0	0	0
Total	7	100,00	4	0	2	1	3	0	0

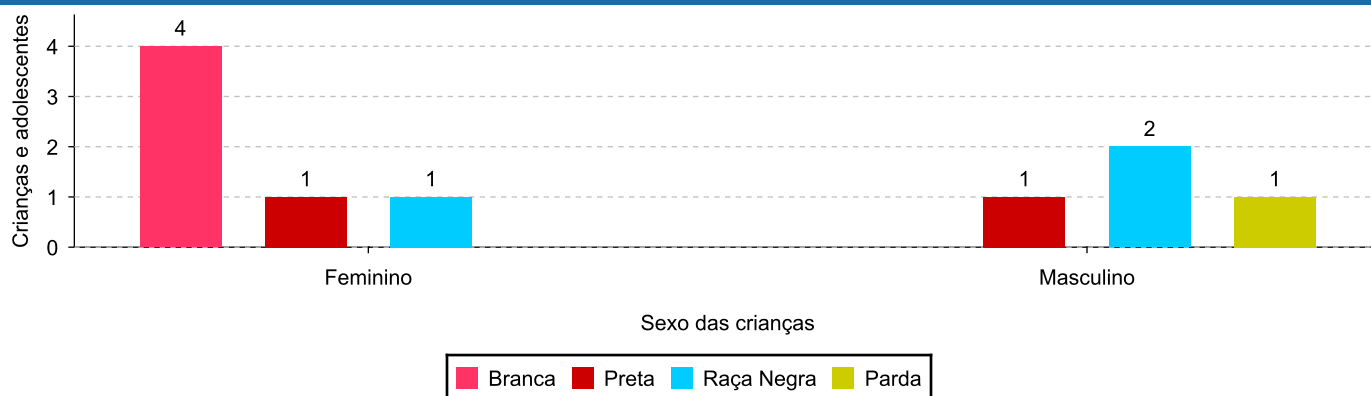
Distribuição das crianças e adolescentes acolhidos por cor/raça/etnia e faixa etária.



Cor/Raça/Etnia e sexo das crianças e adolescentes acolhidos.


Cor/raça/etnia	número de c/a	%	feminino	masculino
Branca	4	57,14	4	0
Raça Negra	3	42,86	1	2
Preta	2	28,57	1	1
Parda	1	14,29	0	1
Total	7	100,00	5	2

Distribuição das crianças e adolescentes acolhidos por cor/raça/etnia e sexo.



**Escolaridade das crianças e adolescentes acolhidos, por faixa etária.**

Faixa etária	Estuda	%	Não Estuda	%	Total	%
7 a 11	2	100,00	0	0,00	2	100,00
12 a 15	4	100,00	0	0,00	4	100,00
16 a 18	1	100,00	0	0,00	1	100,00
Total	7	100,00	0	0,00	7	100,00



Dos indicadores de deficiência e saúde.

Crianças e Adolescentes portadores de necessidades especiais.

Apresentam deficiência	número de c/a	%
Não	7	100,00
Total	7	100,00

Crianças e Adolescentes acolhidos que necessitam de tratamento de saúde especial.

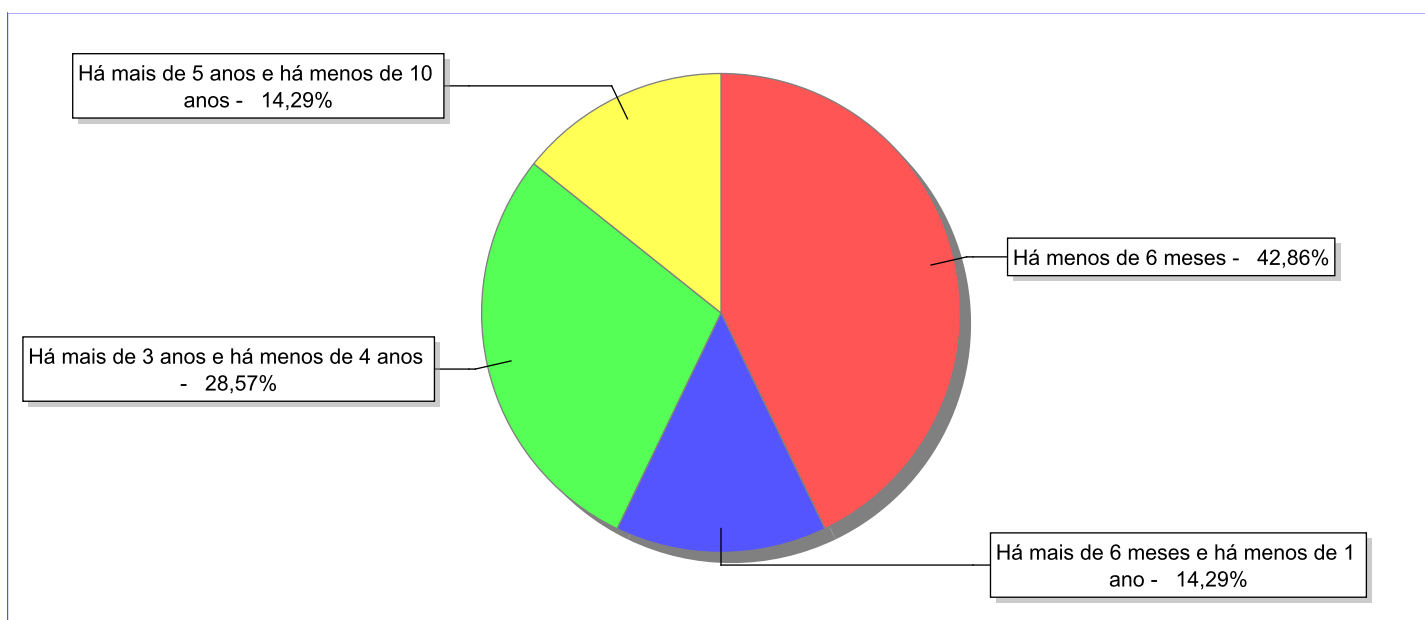
Necessidade de tratamento de saúde especial	número de c/a	%
Sim	1	14,29
Não	6	85,71
Total	7	100,00

Doenças mais comuns.

Doenças mais comuns	Incidência	%
Acompanhamento psicológico	1	50,00
Doenças Neurológicas	1	50,00
Total	2	100,00

**Dos indicadores de período e motivo de acolhimento / desligamento.****Tempo de institucionalização das crianças e adolescentes que se encontram em regime de acolhimento institucional ou familiar.**

C/A acolhidos	nº de c/a	%
Há menos de 6 meses	3	42,86
Há mais de 6 meses e há menos de 1 ano	1	14,29
Há mais de 3 anos e há menos de 4 anos	2	28,57
Há mais de 5 anos e há menos de 10 anos	1	14,29
Total	7	100,00

Percentual – tempo de acolhimento.

**Motivo de acolhimento.**

Motivo	nº de c/a	%	feminino	masculino
Negligência	2	28,57	1	1
Guarda ou tutela para família extensa mal sucedida (a partir de 2018)	2	28,57	1	1
Entrega voluntária	1	14,29	1	0
Em razão de sua conduta	1	14,29	1	0
Adoção mal sucedida (a partir de 2018)	1	14,29	1	0
Total	7	100,00	5	2

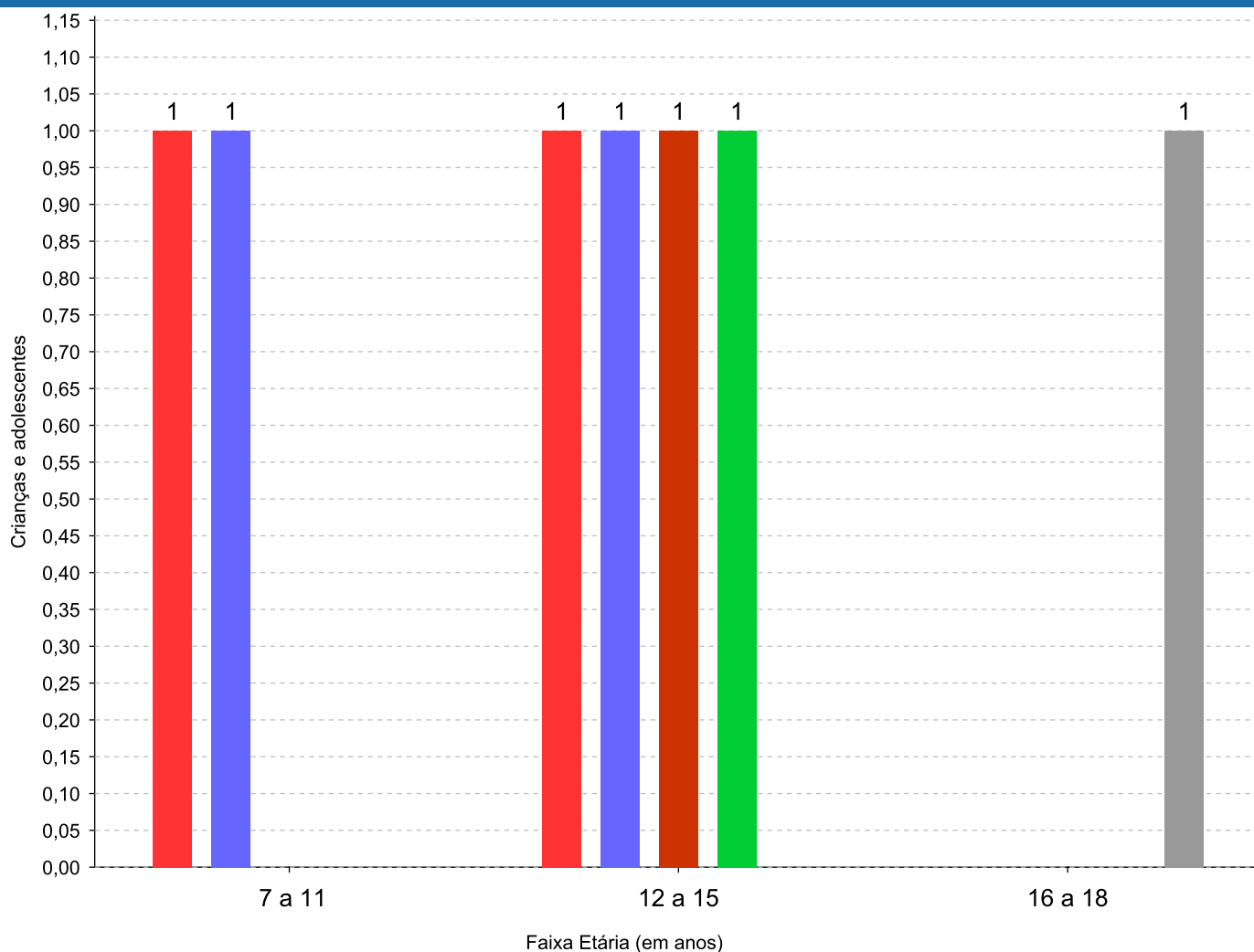
Observação: A partir de 2018 o motivo "Devolução por tentativa de colocação familiar mal sucedida" foi desmembrado em "Adoção mal sucedida", "Guarda ou Tutela para terceiros mal sucedida" e "Guarda ou Tutela para família extensa mal sucedida".



Motivo de acolhimento por faixa etária (% do motivo em cada faixa).

Motivo	nº de c/a	%	0 a 6	%	7 a 11	%	12 a 15	%	16 a 18	%
Negligência	2	28,57	0		1	50,00	1	25,00	0	0,00
Guarda ou tutela para família extensa mal sucedida (a partir de 2018)	2	28,57	0		1	50,00	1	25,00	0	0,00
Entrega voluntária	1	14,29	0		0	0,00	1	25,00	0	0,00
Em razão de sua conduta	1	14,29	0		0	0,00	1	25,00	0	0,00
Adoção mal sucedida (a partir de 2018)	1	14,29	0		0	0,00	0	0,00	1	100,00
Total	7	100,00	0	100,00	2	100,00	4	100,00	1	100,00

Motivos de acolhimento com maior incidência para cada faixa etária.



■ Negligência
 ■ Guarda ou tutela para família extensa mal sucedida (a partir de 2018)
 ■ Em razão de sua conduta
 ■ Entrega voluntária
■ Adoção mal sucedida (a partir de 2018)

Observação: A partir de 2018 o motivo "Devolução por tentativa de colocação familiar mal sucedida" foi desmembrado em "Adoção mal sucedida", "Guarda ou Tutela para terceiros mal sucedida" e "Guarda ou Tutela para família extensa mal sucedida".


Motivo de acolhimento por faixa etária (% da faixa em cada motivo).

Motivo	nº de c/a	0 a 6	%	7 a 11	%	12 a 15	%	16 a 18	%
Negligência	2	0	0,00	1	50,00	1	50,00	0	0,00
Guarda ou tutela para família extensa mal sucedida (a partir de 2018)	2	0	0,00	1	50,00	1	50,00	0	0,00
Entrega voluntária	1	0	0,00	0	0,00	1	100,00	0	0,00
Em razão de sua conduta	1	0	0,00	0	0,00	1	100,00	0	0,00
Adoção mal sucedida (a partir de 2018)	1	0	0,00	0	0,00	0	0,00	1	100,00
Total	7	0	0,00	2	28,57	4	57,14	1	14,29

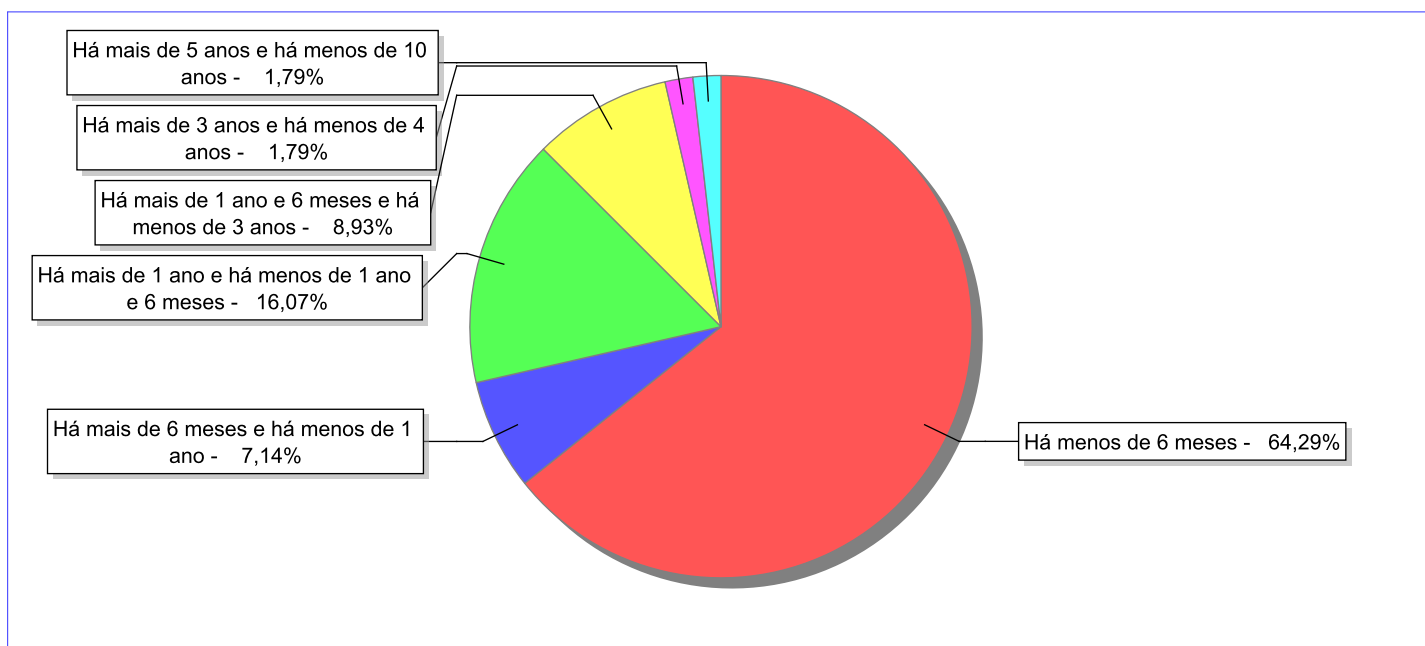
Observação: A partir de 2018 o motivo "Devolução por tentativa de colocação familiar mal sucedida" foi desmembrado em "Adoção mal sucedida", "Guarda ou Tutela para terceiros mal sucedida" e "Guarda ou Tutela para família extensa mal sucedida".

Tempo de institucionalização das crianças e adolescentes que se desligaram (*) do regime de acolhimento institucional ou familiar.

(*) Refere-se a crianças e adolescentes desligados a partir de 2008 e que não foram acolhidos novamente.

C/A desligados	nº de c/a	%
Há menos de 6 meses	36	64,29
Há mais de 6 meses e há menos de 1 ano	4	7,14
Há mais de 1 ano e há menos de 1 ano e 6 meses	9	16,07
Há mais de 1 ano e 6 meses e há menos de 3 anos	5	8,93
Há mais de 3 anos e há menos de 4 anos	1	1,79
Há mais de 5 anos e há menos de 10 anos	1	1,79
Total	56	100,00

Percentual – tempo de acolhimento.



**Motivo de desligamento.**

Motivo	nº de c/a	%	feminino	masculino
Reintegração aos genitores	34	60,71	17	17
Guarda ou tutela para família extensa (a partir de 2018)	15	26,79	9	6
Colocação em família substituta (Desativado e Desmembrado em 2018)	3	5,36	3	0
Transferência para outro regime de atendimento	3	5,36	1	2
Transferência para outro serviço de acolhimento institucional	1	1,79	1	0
Total	56	100,00	31	25

Observação: A partir de 2018 o motivo "Colocação em família substituta" foi desmembrado em "Adoção", Guarda ou Tutela para terceiros" e "Guarda ou Tutela para família extensa".

**Dos indicadores que podem contribuir para a definição da situação jurídica das crianças e adolescentes acolhidos.****Relação entre visitação e Ação de Destituição do Poder Familiar (DPF).**

Detalhamento da visitação	número de c/a	%	número de c/a com DPF	% de c/a com DPF	número de c/a sem DPF	% de c/a sem DPF
semanal	3	42,86	2	66,67	1	33,33
sem visita	4	57,14	1	25,00	3	75,00
Total	7	100,00	3	42,86	4	57,14

Faixa etária das crianças e adolescentes sem visita.

Faixa Etária	número de c/a	%	número de c/a com DPF	% de c/a com DPF	número de c/a sem DPF	% de c/a sem DPF
7 a 11	1	25,00	0	0,00	1	100,00
12 a 15	2	50,00	0	0,00	2	100,00
16 a 18	1	25,00	1	100,00	0	0,00
Total	4	100,00	1	25,00	3	75,00

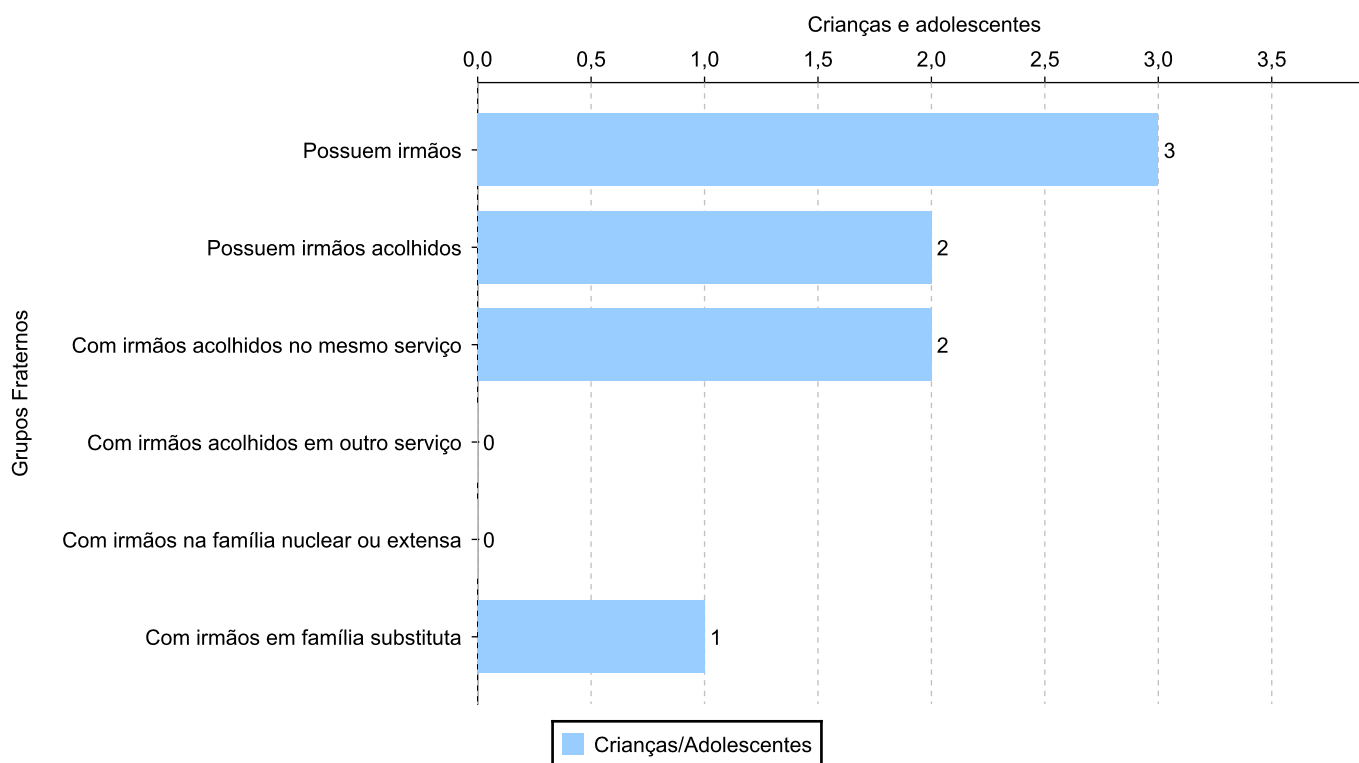
Vínculos biológicos das crianças e adolescentes acolhidos

Situação	número de c/a	%	número de c/a com DPF	% de c/a com DPF	número de c/a sem DPF	% de c/a sem DPF
Pai e/ou mãe vivo(s)	6	85,71	2	33,33	4	66,67
DPF com trânsito em julgado	1	14,29	1	100,00	0	0,00
Total	7	100,00	3	42,86	4	57,14

Crianças e adolescentes acolhidos distribuídos por grupo fraterno.


Grupo	número de c/a
Possuem irmãos	3
Possuem irmãos acolhidos	2
Com irmãos acolhidos no mesmo serviço	2
Com irmãos acolhidos em outro serviço	0
Com irmãos na família nuclear ou extensa	0
Com irmãos em família substituta	1

Distribuição das crianças e adolescentes acolhidos por grupo fraterno.



**Perfil dos Aptos à adoção**

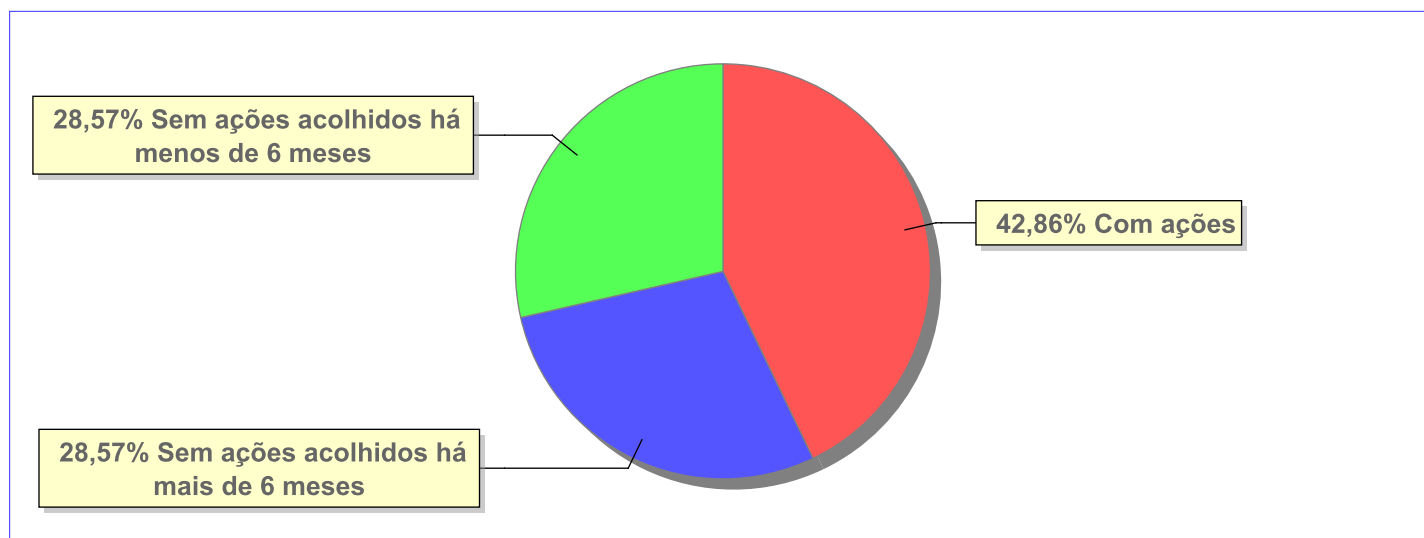
Critério	Órfãos	DPF	Pais Desconhecidos	Entrega Voluntária	Total
Sexo					
Feminino	0	1	0	0	1
Total	0	1	0	0	1
Faixa Etária					
16 a 18	0	1	0	0	1
Total	0	1	0	0	1
Tempo de Acolhimento					
Há mais de 5 anos e há menos de 10 anos	0	1	0	0	1
Total	0	1	0	0	1
Deficiências					
Não	0	1	0	0	1
Total	0	1	0	0	1
Doenças					
Sim	0	1	0	0	1
Total	0	1	0	0	1
Cor/Raça/Etnia					
Branca	0	1	0	0	1
Total	0	1	0	0	1



Panorama e detalhamento da situação das crianças e adolescentes no sistema de justiça

Critério	número de c/a	%
Panorama da situação da c/a no sistema de justiça		
Com ações judiciais	3	42,86
Sem ações judiciais	4	57,14
Total	7	100,00
Acompanhamento no âmbito da PJIJ de crianças e adolescentes sem ações		
Sem P.A. acolhidos há mais de 6 meses	2	50,00
Sem P.A. acolhidos há menos de 6 meses	2	50,00
Total	4	100,00
Acompanhamento no âmbito do Poder Judiciário		
com ações judiciais	3	42,86
com procedimentos judiciais	1	14,29
sem ações e sem procedimentos judiciais	3	42,86
Total	7	100,01

Distribuição percentual de ações.

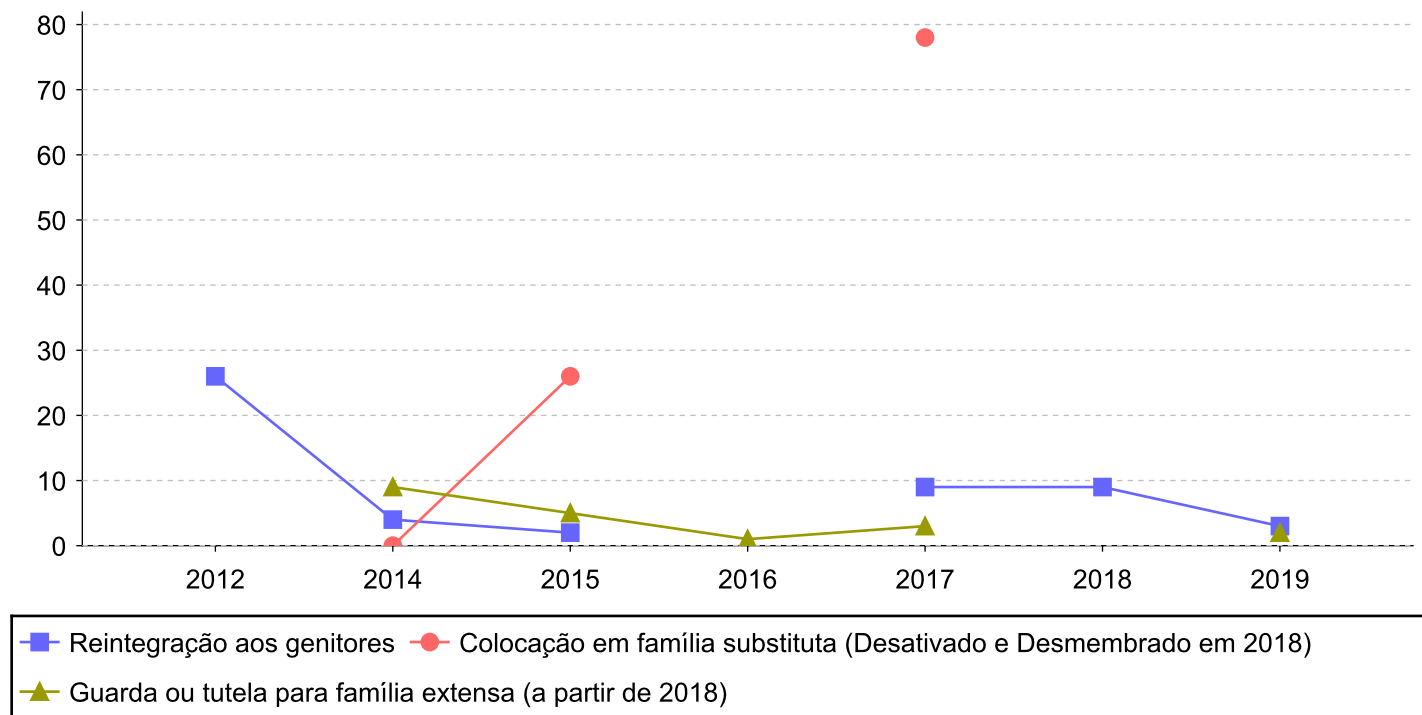


Ações Judiciais	nº de ações	%
Ação de Destituição do Poder Familiar	3	75,00
Representação em face dos pais ou responsável (Art. 249, ECA)	1	25,00
Total	4	100,00

Evolução do tempo médio de acolhimento (em meses) das c/a desligadas

Motivo do Desligamento	Média	2010	2011	2012	2013	2014	2015	2016	2017	2018	2019
Reintegração aos genitores	7	-	-	26	-	4	2	-	9	9	3
Guarda ou tutela para família extensa (a partir de 2018)	5	-	-	-	-	9	5	1	3	-	2
Transferência para outro regime de atendimento	12	-	6	26	-	-	-	-	-	3	-
Colocação em família substituta (Desativado e Desmembrado em 2018)	35	-	-	-	-	0	26	-	78	-	-

Evolução do tempo médio de acolhimento das c/a desligadas (principais motivos)






Distribuição da população infantojuvenil acolhida

Total das entidades de acolhimento institucional e Equipe de acompanhamento do Projeto Família Acolhedora (CREAS), das crianças e adolescentes inseridos nesses regimes, das crianças e adolescentes aptos à adoção, das crianças e adolescentes sem registro civil de nascimento e das crianças e adolescentes sem visita.

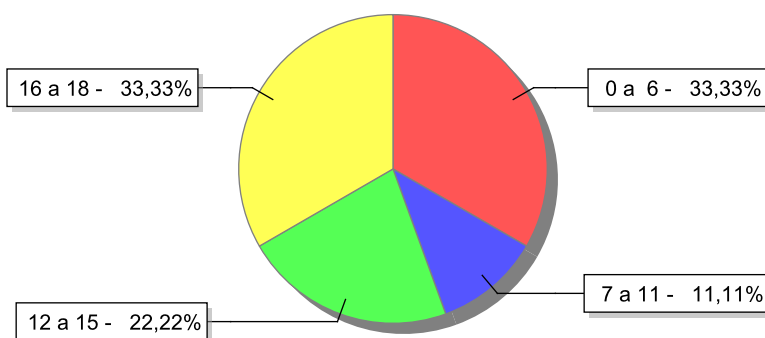
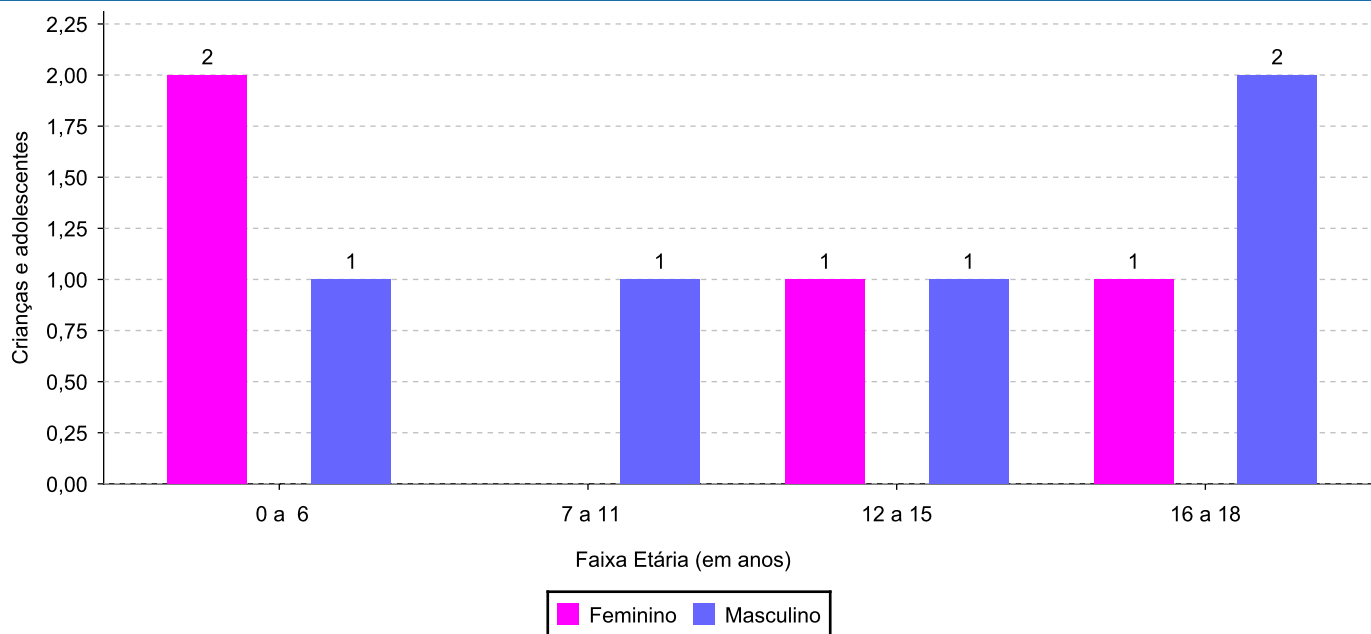
Atendimento	número de entidades	número de c/a	% de c/a no Estado	aptos à adoção	% aptos à adoção	Sem RCN	Sem Visita
CARMO	3	9	100,00	1	11,11	0	4
Serviço de Acolhimento Institucional/ Modalidade Abrigo Institucional	3	9	100,00	1	11,11	0	4


**Origem da população infantojuvenil acolhida no Município.**

Município	Acolhidos	%
Carmo	9	100,00

**Indicadores de faixa etária, sexo, cor/raça/etnia e escolaridade das crianças e adolescentes acolhidos.****Faixa etária e sexo das crianças e adolescentes acolhidos.**

Faixa etária	número de c/a	%	feminino	masculino
0 a 6	3	33,33	2	1
7 a 11	1	11,11	0	1
12 a 15	2	22,22	1	1
16 a 18	3	33,33	1	2
Total	9	100,00	4	5

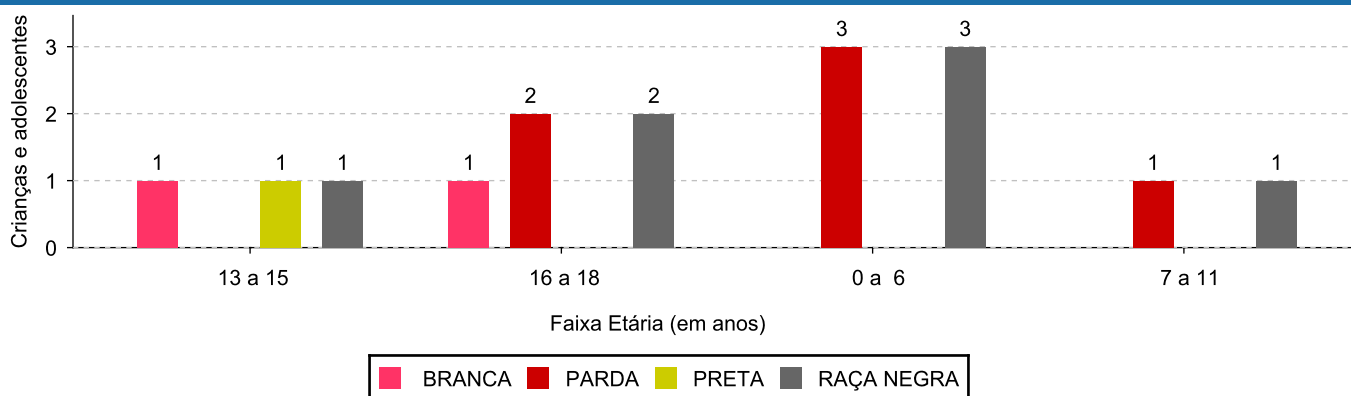
Percentual de crianças e adolescentes acolhidos por faixa etária.**Distribuição das crianças e adolescentes acolhidos por sexo e faixa etária.**



Cor/raça/etnia e faixa etária das crianças e adolescentes acolhidos.

Faixa Etária	nº de c/a	%	Branca	Amarela	Preta	Parda	Raça Negra	Indigena	Ignorado
0 a 6	3	33,33	0	0	0	3	3	0	0
7 a 11	1	11,11	0	0	0	1	1	0	0
12 a 15	2	22,22	1	0	1	0	1	0	0
16 a 18	3	33,33	1	0	0	2	2	0	0
Total	9	100,00	2	0	1	6	7	0	0

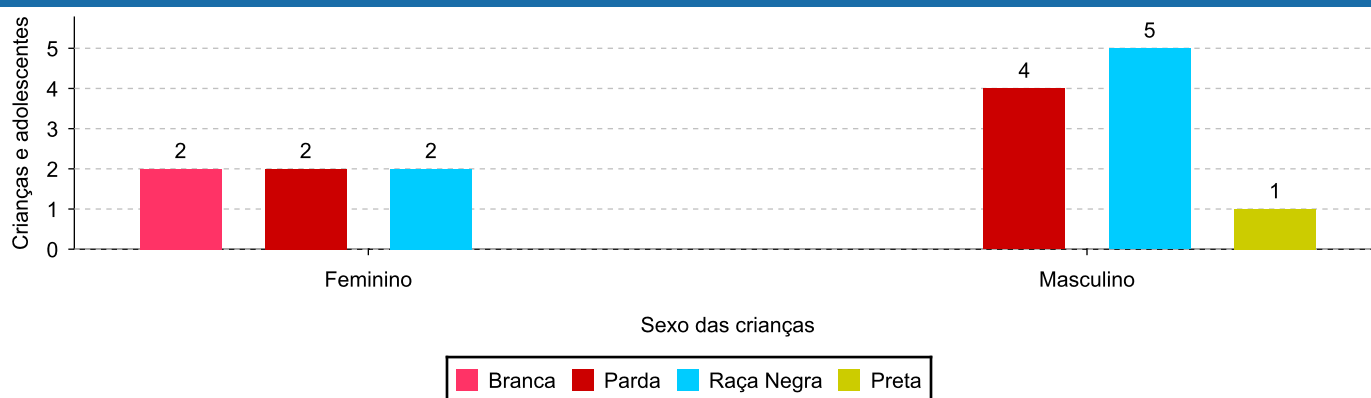
Distribuição das crianças e adolescentes acolhidos por cor/raça/etnia e faixa etária.



Cor/Raça/Etnia e sexo das crianças e adolescentes acolhidos.

Cor/raça/etnia	número de c/a	%	feminino	masculino
Raça Negra	7	77,78	2	5
Parda	6	66,67	2	4
Branca	2	22,22	2	0
Preta	1	11,11	0	1
Total	9	100,00	4	5

Distribuição das crianças e adolescentes acolhidos por cor/raça/etnia e sexo.

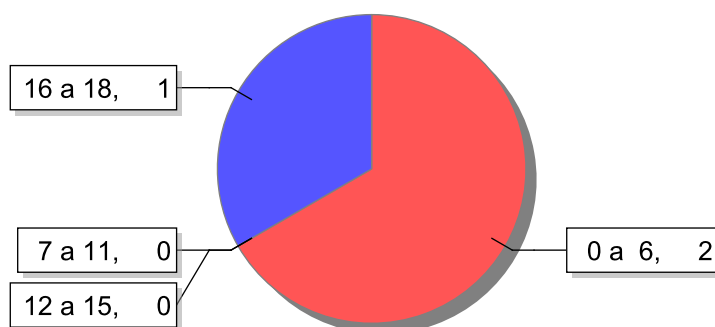




Escolaridade das crianças e adolescentes acolhidos, por faixa etária.

Faixa etária	Estuda	%	Não Estuda	%	Total	%
0 a 6	1	33,33	2	66,67	3	100,00
7 a 11	1	100,00	0	0,00	1	100,00
12 a 15	2	100,00	0	0,00	2	100,00
16 a 18	2	66,67	1	33,33	3	100,00
Total	6	66,67	3	33,33	9	100,00

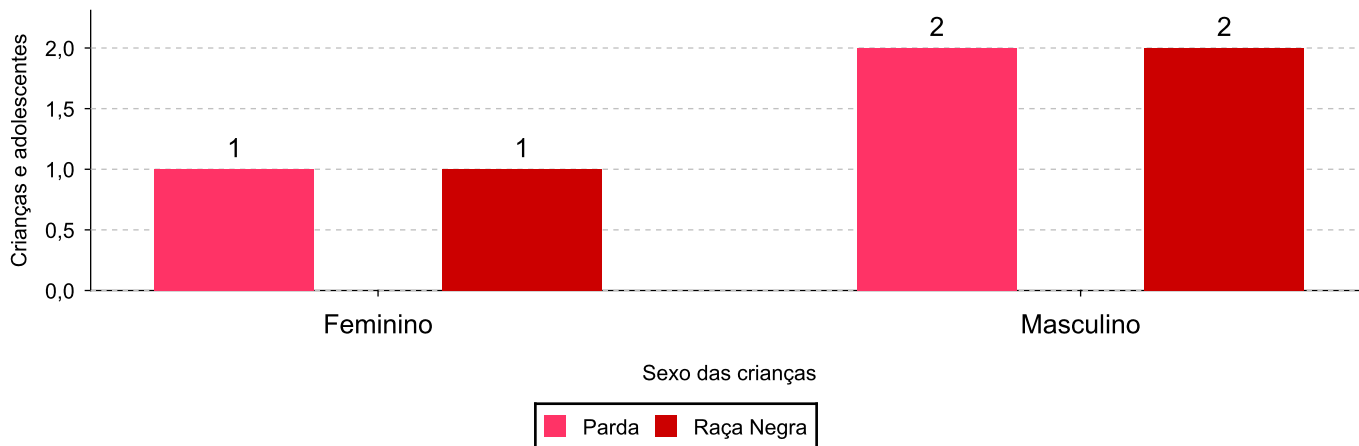
Faixas etárias (em números) das crianças e adolescentes que não estudam.



Indicadores de cor/raça/etnia e sexo das crianças e adolescentes acolhidos que não estudam.

Cor/Raça/Etnia	número de c/a	%	feminino	masculino
Parda	3	100,00	1	2
Raça Negra	3	100,00	1	2
Total	3	100,00	1	2

Cor/Raça/Etnia e sexo das crianças e adolescentes que não estudam.





Dos indicadores de deficiência e saúde.

Crianças e Adolescentes portadores de necessidades especiais.

Apresentam deficiência	número de c/a	%
Sim	1	11,11
Não	8	88,89
Total	9	100,00

Detalhamento das crianças e adolescentes portadores de necessidades especiais.

Categoria	nº de c/a	%
Deficiência mental	1	100,00
Total	1	100,00

Crianças e Adolescentes acolhidos que necessitam de tratamento de saúde especial.

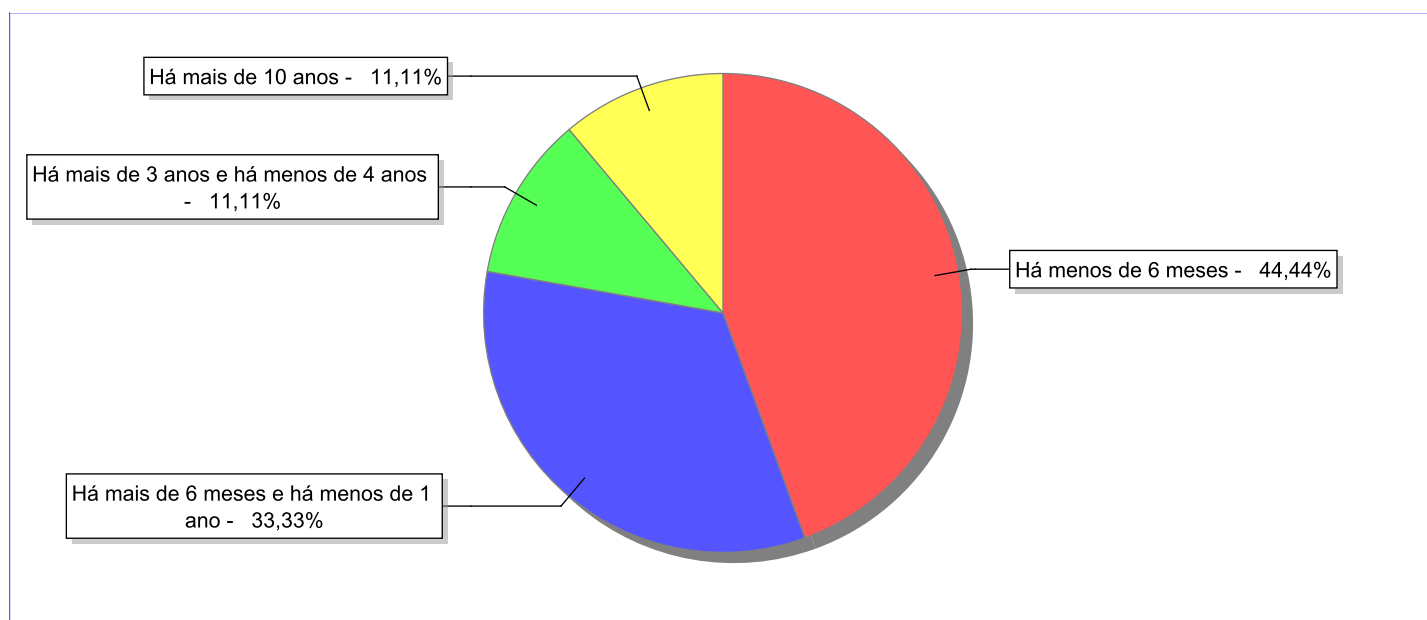
Necessidade de tratamento de saúde especial	número de c/a	%
Sim	4	44,44
Não	5	55,56
Total	9	100,00

Doenças mais comuns.

Doenças mais comuns	Incidência	%
Acompanhamento psicológico	2	40,00
Acompanhamento Psiquiátrico	2	40,00
Dificuldades psicomotoras (Tratamento fisioterápico)	1	20,00
Total	5	100,00

**Dos indicadores de período e motivo de acolhimento / desligamento.****Tempo de institucionalização das crianças e adolescentes que se encontram em regime de acolhimento institucional ou familiar.**

C/A acolhidos	nº de c/a	%
Há menos de 6 meses	4	44,44
Há mais de 6 meses e há menos de 1 ano	3	33,33
Há mais de 3 anos e há menos de 4 anos	1	11,11
Há mais de 10 anos	1	11,11
Total	9	100,00

Percentual – tempo de acolhimento.

**Motivo de acolhimento.**

Motivo	nº de c/a	%	feminino	masculino
Negligência	4	44,44	2	2
Abandono pelos pais ou responsáveis	2	22,22	2	0
Em razão de sua conduta	1	11,11	0	1
Genitor(es) maior(es) de 18 anos abrigado(s) com o filho (Abrigo de família)	1	11,11	0	1
Situação de Rua	1	11,11	0	1
Total	9	100,00	4	5

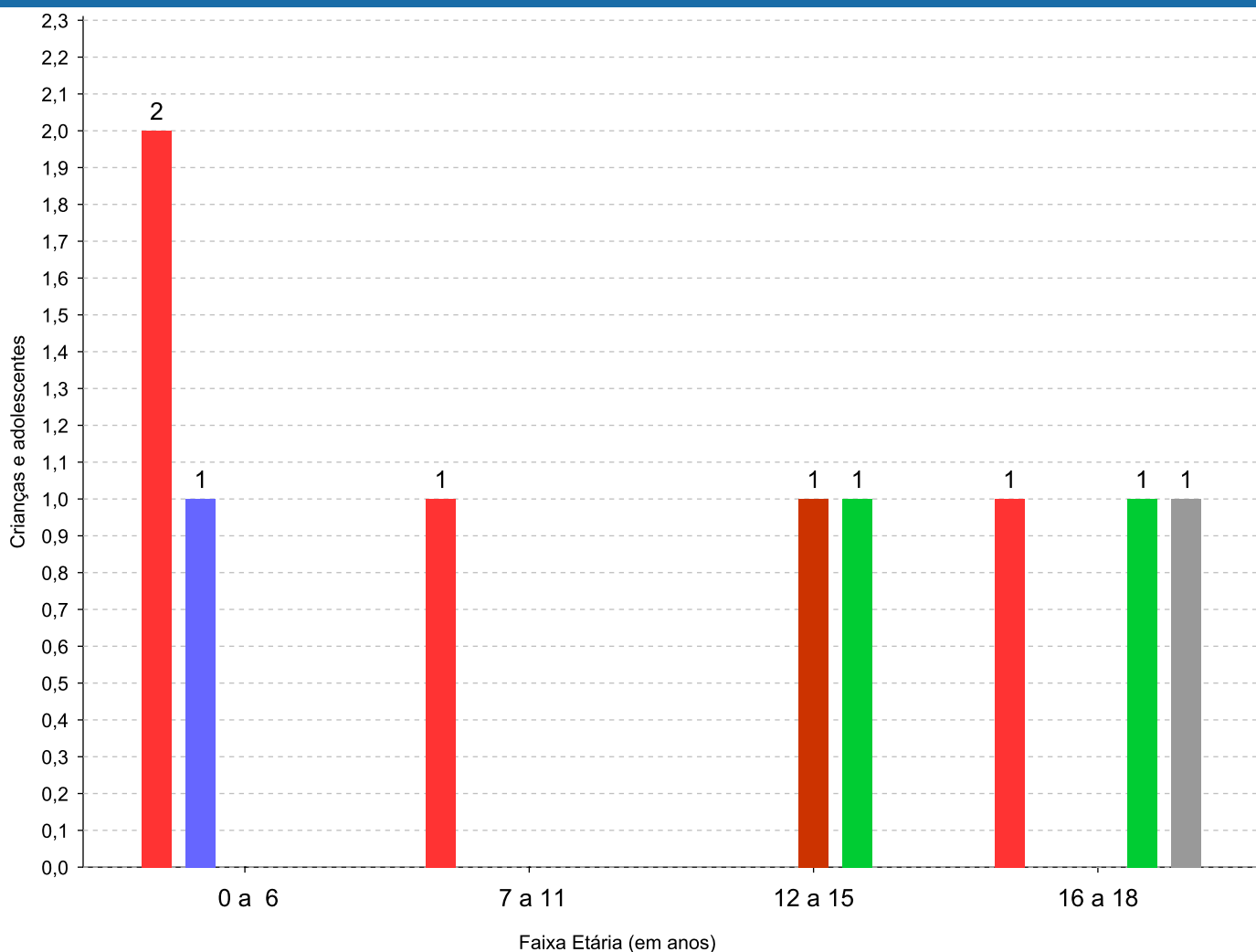
Observação: A partir de 2018 o motivo "Devolução por tentativa de colocação familiar mal sucedida" foi desmembrado em "Adoção mal sucedida", "Guarda ou Tutela para terceiros mal sucedida" e "Guarda ou Tutela para família extensa mal sucedida".



Motivo de acolhimento por faixa etária (% do motivo em cada faixa).


Motivo	nº de c/a	%	0 a 6	%	7 a 11	%	12 a 15	%	16 a 18	%
Negligência	4	44,44	2	66,67	1	100,00	0	0,00	1	33,33
Abandono pelos pais ou responsáveis	2	22,22	0	0,00	0	0,00	1	50,00	1	33,33
Em razão de sua conduta	1	11,11	0	0,00	0	0,00	1	50,00	0	0,00
Genitor(es) maior(es) de 18 anos abrigado(s) com o filho (Abrigo de família)	1	11,11	1	33,33	0	0,00	0	0,00	0	0,00
Situação de Rua	1	11,11	0	0,00	0	0,00	0	0,00	1	33,33
Total	9	100,00	3	100,00	1	100,00	2	100,00	3	100,00

Motivos de acolhimento com maior incidência para cada faixa etária.



■ Negligência
 ■ Genitor(es) maior(es) de 18 anos abrigado(s) com o filho (Abrigo de família)
 ■ Em razão de sua conduta
■ Abandono pelos pais ou responsáveis
 ■ Situação de Rua

Observação: A partir de 2018 o motivo "Devolução por tentativa de colocação familiar mal sucedida" foi desmembrado em "Adoção mal sucedida", "Guarda ou Tutela para terceiros mal sucedida" e "Guarda ou Tutela para família extensa mal sucedida".


Motivo de acolhimento por faixa etária (% da faixa em cada motivo).

Motivo	nº de c/a	0 a 6	%	7 a 11	%	12 a 15	%	16 a 18	%
Negligência	4	2	50,00	1	25,00	0	0,00	1	25,00
Abandono pelos pais ou responsáveis	2	0	0,00	0	0,00	1	50,00	1	50,00
Em razão de sua conduta	1	0	0,00	0	0,00	1	100,00	0	0,00
Genitor(es) maior(es) de 18 anos abrigado(s) com o filho (Abrigo de família)	1	1	100,00	0	0,00	0	0,00	0	0,00
Situação de Rua	1	0	0,00	0	0,00	0	0,00	1	100,00
Total	9	3	33,33	1	11,11	2	22,22	3	33,34

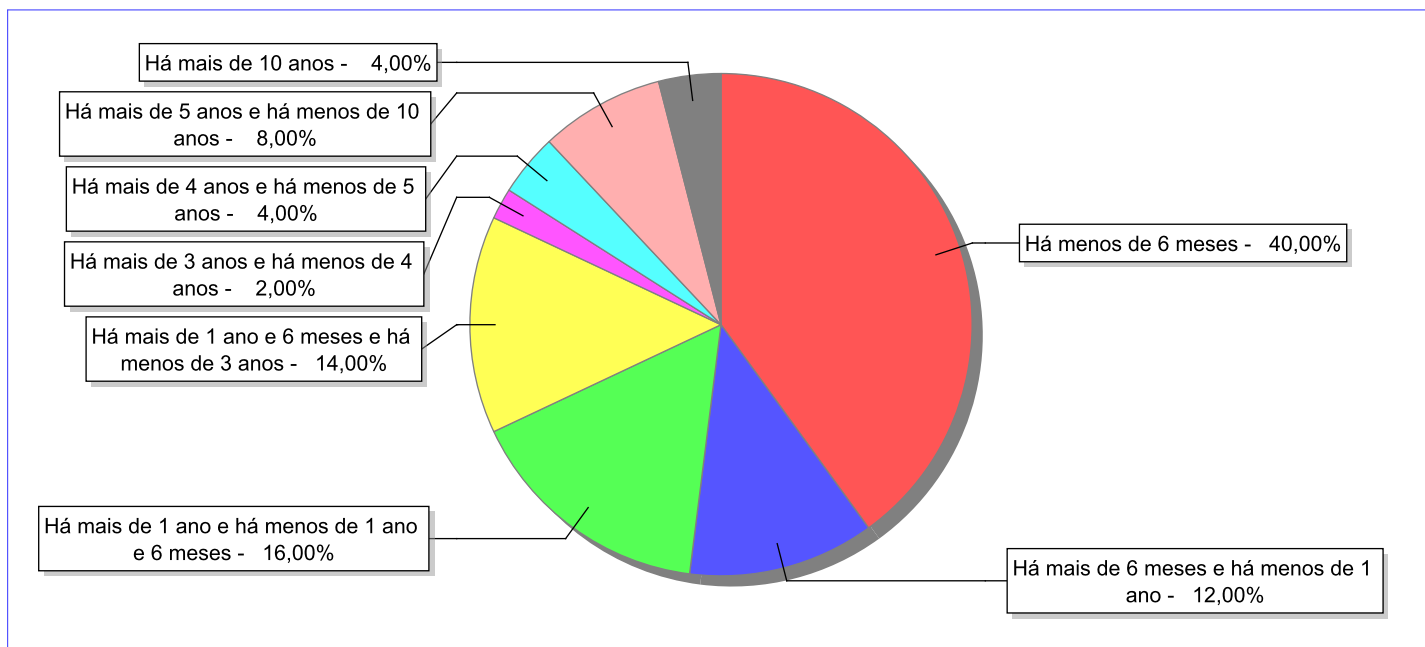
Observação: A partir de 2018 o motivo "Devolução por tentativa de colocação familiar mal sucedida" foi desmembrado em "Adoção mal sucedida", "Guarda ou Tutela para terceiros mal sucedida" e "Guarda ou Tutela para família extensa mal sucedida".

Tempo de institucionalização das crianças e adolescentes que se desligaram (*) do regime de acolhimento institucional ou familiar.

(*) Refere-se a crianças e adolescentes desligados a partir de 2008 e que não foram acolhidos novamente.

C/A desligados	nº de c/a	%
Há menos de 6 meses	40	40,00
Há mais de 6 meses e há menos de 1 ano	12	12,00
Há mais de 1 ano e há menos de 1 ano e 6 meses	16	16,00
Há mais de 1 ano e 6 meses e há menos de 3 anos	14	14,00
Há mais de 3 anos e há menos de 4 anos	2	2,00
Há mais de 4 anos e há menos de 5 anos	4	4,00
Há mais de 5 anos e há menos de 10 anos	8	8,00
Há mais de 10 anos	4	4,00
Total	100	100,00

Percentual – tempo de acolhimento.



**Motivo de desligamento.**

Motivo	nº de c/a	%	feminino	masculino
Reintegração aos genitores	56	56,00	28	28
Colocação em família substituta (Desativado e Desmembrado em 2018)	21	21,00	9	12
Maioridade	10	10,00	3	7
Guarda ou tutela para família extensa (a partir de 2018)	7	7,00	3	4
Evasão	5	5,00	5	0
Transferência para outro serviço de acolhimento institucional	1	1,00	1	0
Total	100	100,00	49	51

Observação: A partir de 2018 o motivo "Colocação em família substituta" foi desmembrado em "Adoção", Guarda ou Tutela para terceiros" e "Guarda ou Tutela para família extensa".

**Dos indicadores que podem contribuir para a definição da situação jurídica das crianças e adolescentes acolhidos.****Relação entre visitação e Ação de Destituição do Poder Familiar (DPF).**

Detalhamento da visitação	número de c/a	%	número de c/a com DPF	% de c/a com DPF	número de c/a sem DPF	% de c/a sem DPF
diária	1	11,11	0	0,00	1	100,00
semanal	3	33,33	3	100,00	0	0,00
quinzenal	1	11,11	1	100,00	0	0,00
sem visita	4	44,44	0	0,00	4	100,00
Total	9	100,00	4	44,44	5	55,56

Faixa etária das crianças e adolescentes sem visita.

Faixa Etária	número de c/a	%	número de c/a com DPF	% de c/a com DPF	número de c/a sem DPF	% de c/a sem DPF
0 a 6	1	25,00	0	0,00	1	100,00
12 a 15	1	25,00	0	0,00	1	100,00
16 a 18	2	50,00	0	0,00	2	100,00
Total	4	100,00	0	0,00	4	100,00

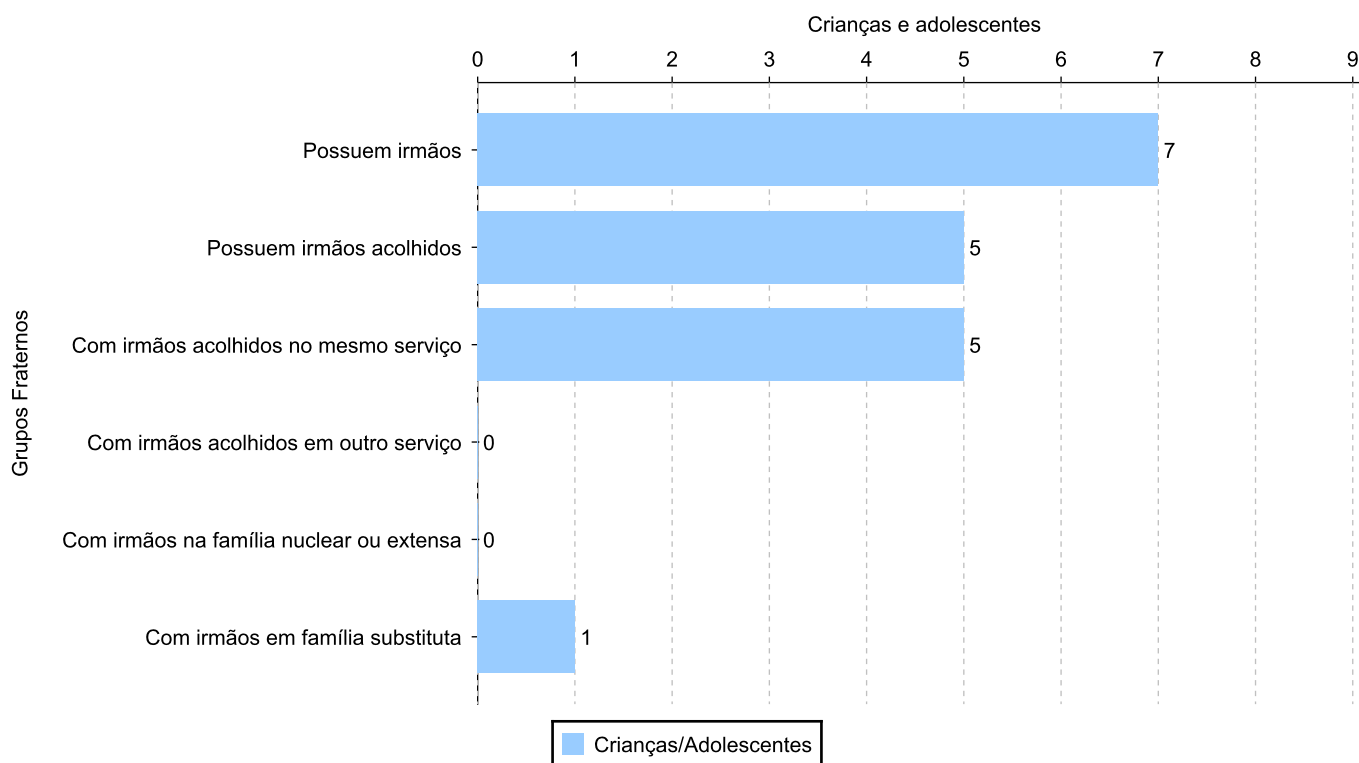
Vínculos biológicos das crianças e adolescentes acolhidos

Situação	número de c/a	%	número de c/a com DPF	% de c/a com DPF	número de c/a sem DPF	% de c/a sem DPF
Pai e/ou mãe vivo(s)	8	88,89	3	37,50	5	62,50
DPF com trânsito em julgado	1	11,11	1	100,00	0	0,00
Total	9	100,00	4	44,44	5	55,56

Crianças e adolescentes acolhidos distribuídos por grupo fraterno.


Grupo	número de c/a
Possuem irmãos	7
Possuem irmãos acolhidos	5
Com irmãos acolhidos no mesmo serviço	5
Com irmãos acolhidos em outro serviço	0
Com irmãos na família nuclear ou extensa	0
Com irmãos em família substituta	1

Distribuição das crianças e adolescentes acolhidos por grupo fraterno.



**Perfil dos Aptos à adoção**

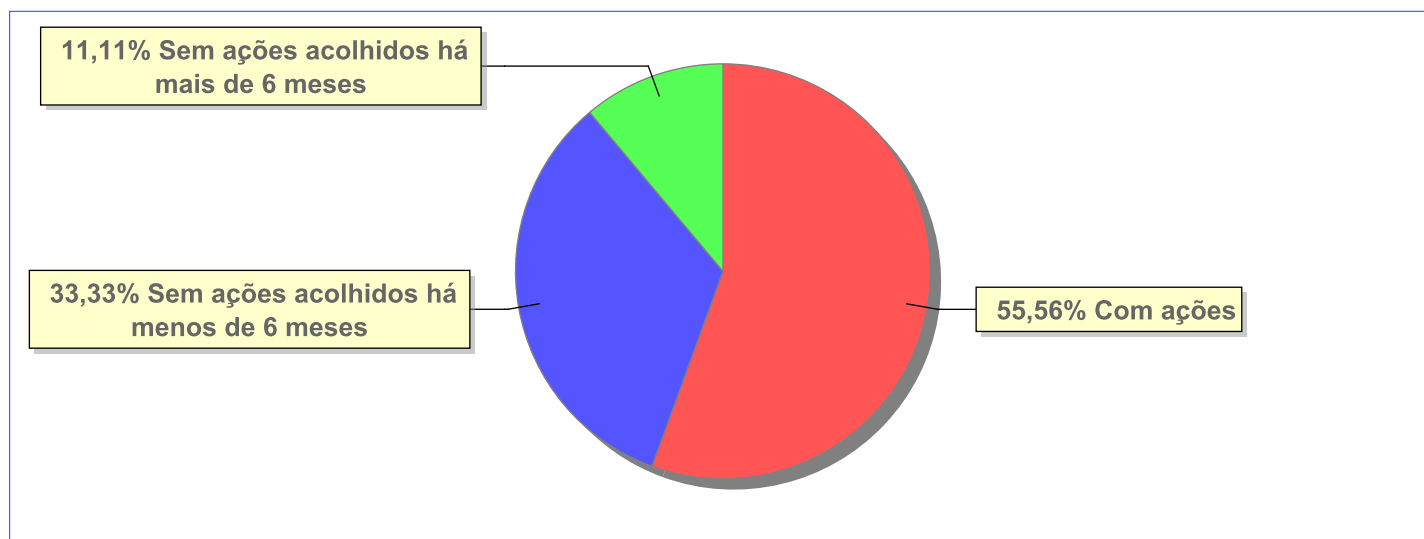
Critério	Órfãos	DPF	Pais Desconhecidos	Entrega Voluntária	Total
Sexo					
Masculino	0	1	0	0	1
Total	0	1	0	0	1
Faixa Etária					
16 a 18	0	1	0	0	1
Total	0	1	0	0	1
Tempo de Acolhimento					
Há mais de 10 anos	0	1	0	0	1
Total	0	1	0	0	1
Deficiências					
Não	0	1	0	0	1
Total	0	1	0	0	1
Doenças					
Não	0	1	0	0	1
Total	0	1	0	0	1
Cor/Raça/Etnia					
Parda	0	1	0	0	1
Raça Negra	0	1	0	0	1
Total	0	2	0	0	2



Panorama e detalhamento da situação das crianças e adolescentes no sistema de justiça

Critério	número de c/a	%
Panorama da situação da c/a no sistema de justiça		
Com ações judiciais	5	55,56
Sem ações judiciais	4	44,44
Total	9	100,00
Acompanhamento no âmbito da PJIJ de crianças e adolescentes sem ações		
Sem P.A. acolhidos há mais de 6 meses	1	25,00
Sem P.A. acolhidos há menos de 6 meses	3	75,00
Total	4	100,00
Acompanhamento no âmbito do Poder Judiciário		
com ações judiciais	5	55,56
sem ações e sem procedimentos judiciais	4	44,44
Total	9	100,00

Distribuição percentual de ações.

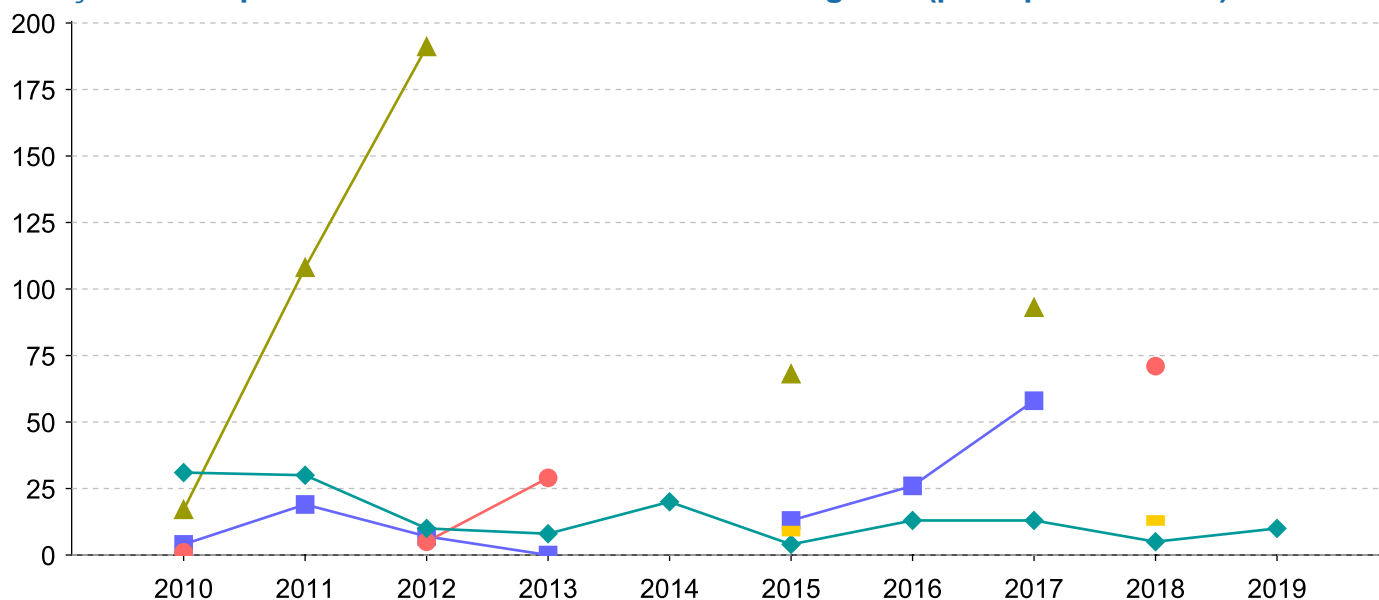


Ações Judiciais	nº de ações	%
Ação de Destituição do Poder Familiar	4	66,67
Ação Civil Pública para proteção de direito individual (moradia, inclusão em programa)	1	16,67
Representação em face dos pais ou responsável (Art. 249, ECA)	1	16,67
Total	6	100,00

Evolução do tempo médio de acolhimento (em meses) das c/a desligadas

Motivo do Desligamento	Média	2010	2011	2012	2013	2014	2015	2016	2017	2018	2019
Reintegração aos genitores	15	31	30	10	8	20	4	13	13	5	10
Colocação em família substituta (Desativado e Desmembrado em 2018)	18	4	19	7	0	-	13	26	58	-	-
Maioridade	98	17	108	191	-	-	68	-	93	-	-
Guarda ou tutela para família extensa (a partir de 2018)	11	-	-	-	-	-	9	-	-	13	-
Evasão	27	1	-	5	29	-	-	-	-	71	-

Evolução do tempo médio de acolhimento das c/a desligadas (principais motivos)




■ Colocação em família substituta (Desativado e Desmembrado em 2018)
 ● Evasão
 ▲ Maioridade
◆ Reintegração aos genitores
 ■ Guarda ou tutela para família extensa (a partir de 2018)



Distribuição da população infantojuvenil acolhida

Total das entidades de acolhimento institucional e Equipe de acompanhamento do Projeto Família Acolhedora (CREAS), das crianças e adolescentes inseridos nesses regimes, das crianças e adolescentes aptos à adoção, das crianças e adolescentes sem registro civil de nascimento e das crianças e adolescentes sem visita.

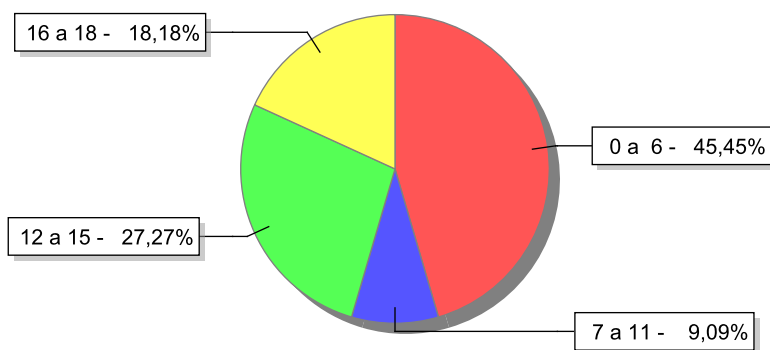
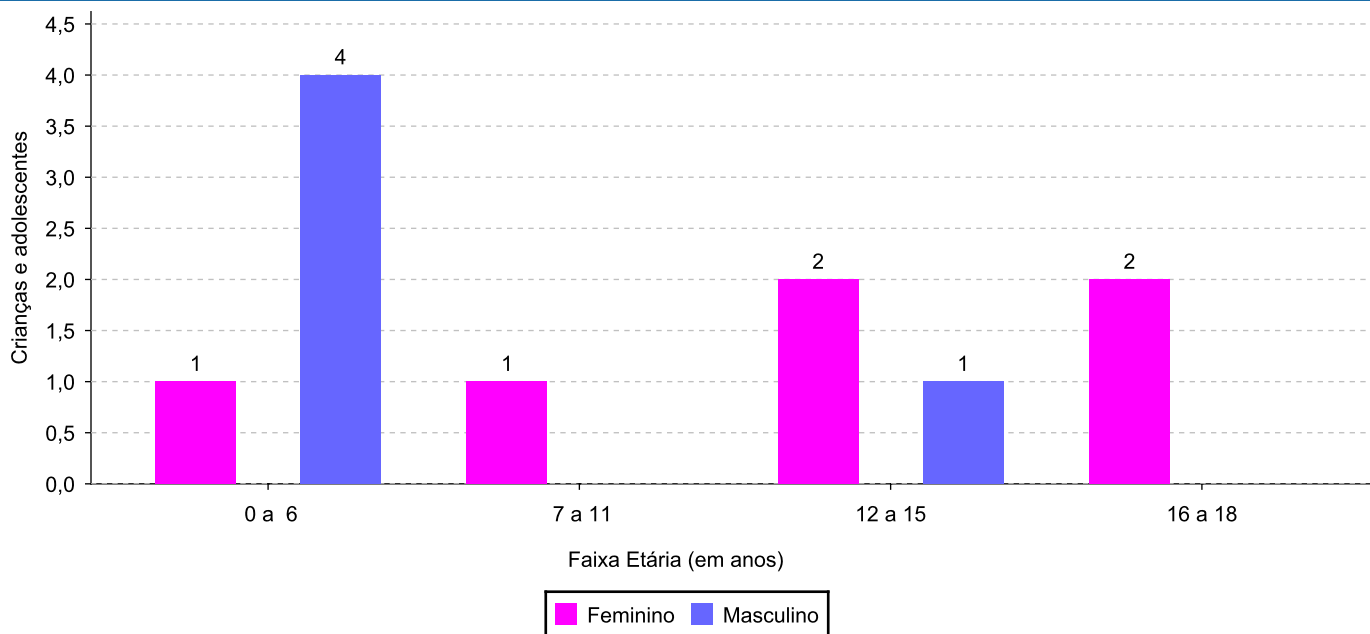
Atendimento	número de entidades	número de c/a	% de c/a no Estado	aptos à adoção	% aptos à adoção	Sem RCN	Sem Visita
CASIMIRO DE ABREU	1	11	100,00	2	18,18	0	7
Serviço de Acolhimento Institucional/ Modalidade Abrigo Institucional	1	11	100,00	2	18,18	0	7

**Origem da população infantojuvenil acolhida no Município.**

Município	Acolhidos	%
Casimiro de Abreu	9	81,82
Rio das Ostras	2	18,18
Total	11	100,00

**Indicadores de faixa etária, sexo, cor/raça/etnia e escolaridade das crianças e adolescentes acolhidos.****Faixa etária e sexo das crianças e adolescentes acolhidos.**

Faixa etária	número de c/a	%	feminino	masculino
0 a 6	5	45,45	1	4
7 a 11	1	9,09	1	0
12 a 15	3	27,27	2	1
16 a 18	2	18,18	2	0
Total	11	100,00	6	5

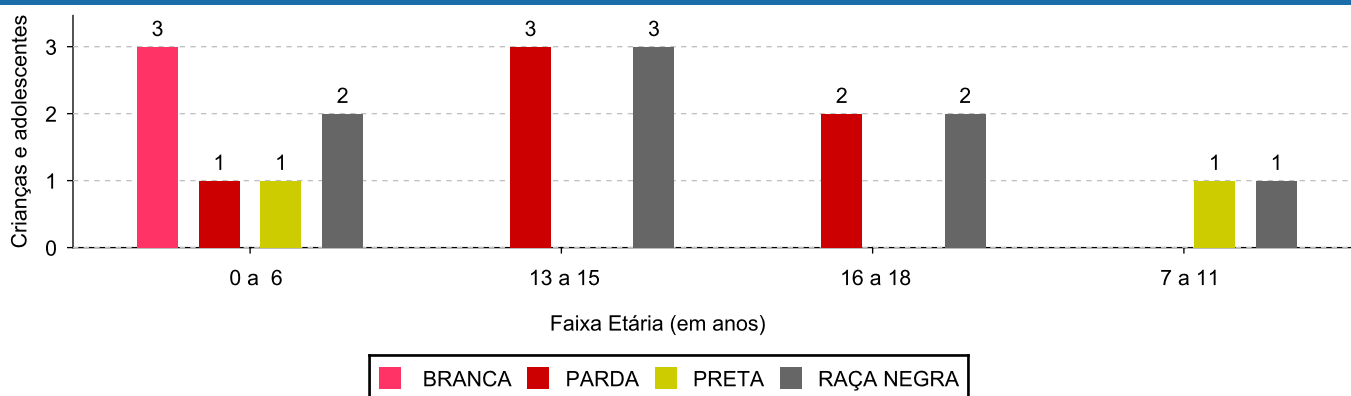
Percentual de crianças e adolescentes acolhidos por faixa etária.**Distribuição das crianças e adolescentes acolhidos por sexo e faixa etária.**



Cor/raça/etnia e faixa etária das crianças e adolescentes acolhidos.

Faixa Etária	nº de c/a	%	Branca	Amarela	Preta	Parda	Raça Negra	Indigena	Ignorado
0 a 6	5	45,45	3	0	1	1	2	0	0
7 a 11	1	9,09	0	0	1	0	1	0	0
12 a 15	3	27,27	0	0	0	3	3	0	0
16 a 18	2	18,18	0	0	0	2	2	0	0
Total	11	100,00	3	0	2	6	8	0	0

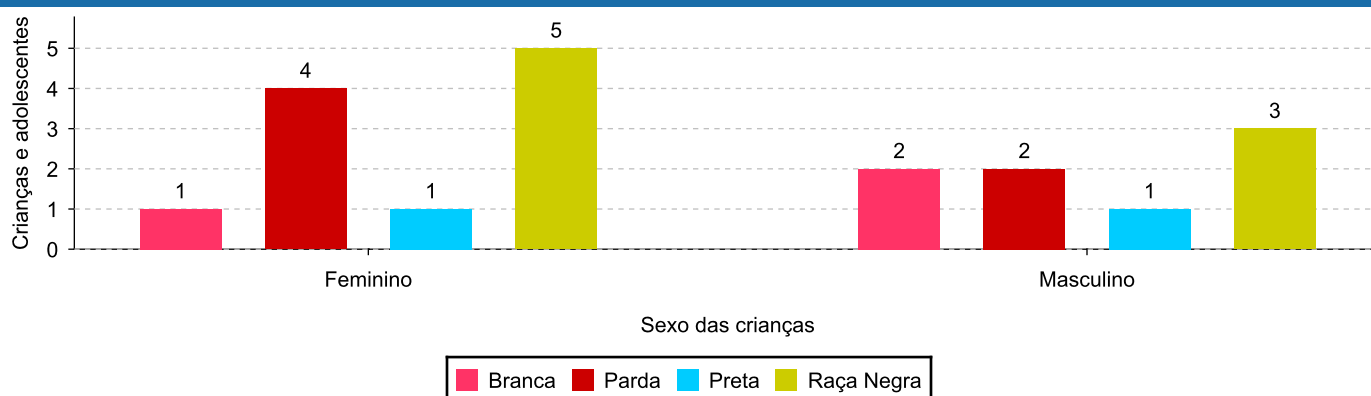
Distribuição das crianças e adolescentes acolhidos por cor/raça/etnia e faixa etária.



Cor/Raça/Etnia e sexo das crianças e adolescentes acolhidos.

Cor/raça/etnia	número de c/a	%	feminino	masculino
Raça Negra	8	72,73	5	3
Parda	6	54,55	4	2
Branca	3	27,27	1	2
Preta	2	18,18	1	1
Total	11	100,00	6	5

Distribuição das crianças e adolescentes acolhidos por cor/raça/etnia e sexo.

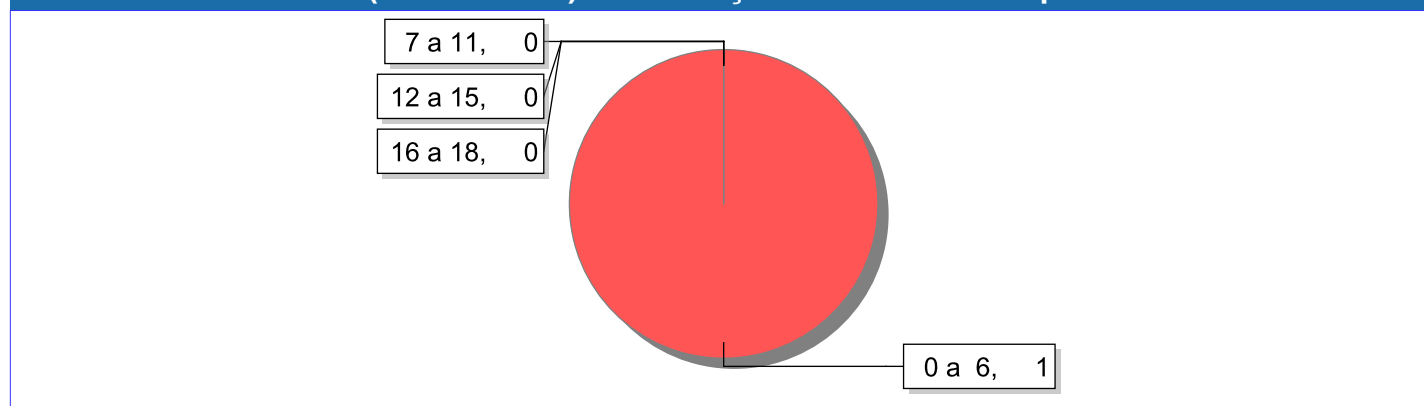




Escolaridade das crianças e adolescentes acolhidos, por faixa etária.

Faixa etária	Estuda	%	Não Estuda	%	Total	%
0 a 6	4	80,00	1	20,00	5	100,00
7 a 11	1	100,00	0	0,00	1	100,00
12 a 15	3	100,00	0	0,00	3	100,00
16 a 18	2	100,00	0	0,00	2	100,00
Total	10	90,91	1	9,09	11	100,00

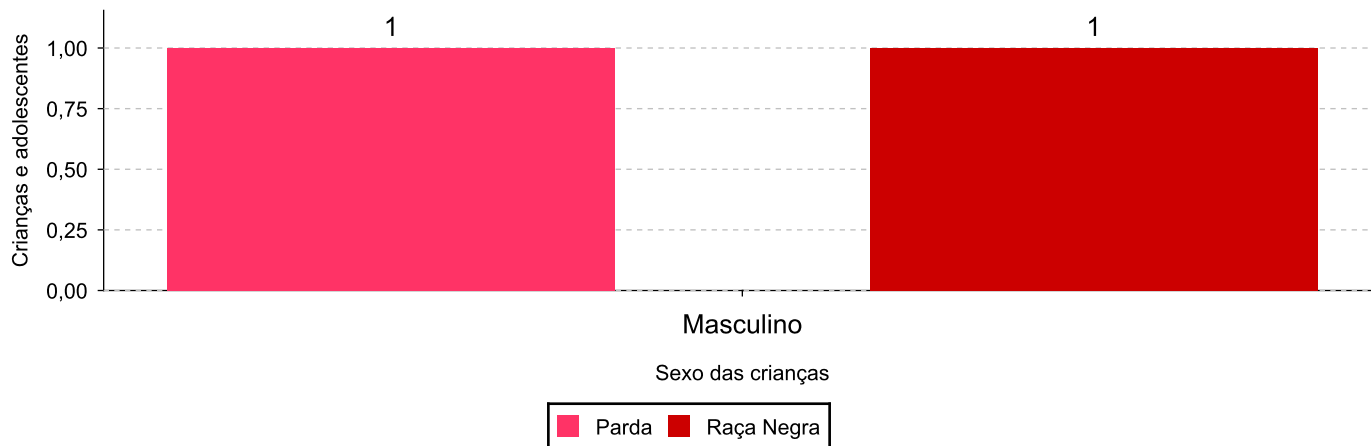
Faixas etárias (em números) das crianças e adolescentes que não estudam.



Indicadores de cor/raça/etnia e sexo das crianças e adolescentes acolhidos que não estudam.

Cor/Raça/Etnia	número de c/a	%	feminino	masculino
Parda	1	100,00	0	1
Raça Negra	1	100,00	0	1
Total	1	100,00	0	1

Cor/Raça/Etnia e sexo das crianças e adolescentes que não estudam.





Dos indicadores de deficiência e saúde.

Crianças e Adolescentes portadores de necessidades especiais.

Apresentam deficiência	número de c/a	%
Não	11	100,00
Total	11	100,00

Crianças e Adolescentes acolhidos que necessitam de tratamento de saúde especial.

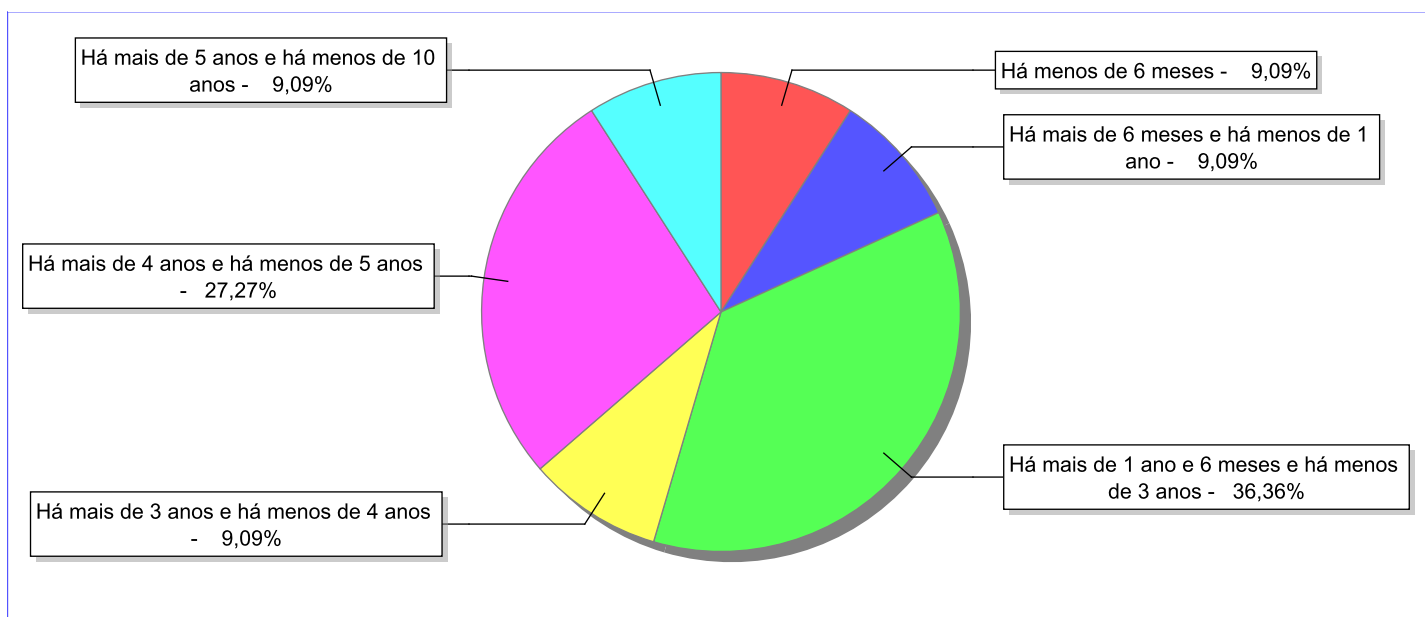
Necessidade de tratamento de saúde especial	número de c/a	%
Não	4	36,36
Sim	7	63,64
Total	11	100,00


Doenças mais comuns.

Doenças mais comuns	Incidência	%
Acompanhamento psicológico	6	60,00
Acompanhamento Psiquiátrico	2	20,00
Dificuldades fonoaudiológicas (tratamento fonoaudiológico)	1	10,00
Doenças Neurológicas	1	10,00
Total	10	100,00

**Dos indicadores de período e motivo de acolhimento / desligamento.****Tempo de institucionalização das crianças e adolescentes que se encontram em regime de acolhimento institucional ou familiar.**

C/A acolhidos	nº de c/a	%
Há menos de 6 meses	1	9,09
Há mais de 6 meses e há menos de 1 ano	1	9,09
Há mais de 1 ano e 6 meses e há menos de 3 anos	4	36,36
Há mais de 3 anos e há menos de 4 anos	1	9,09
Há mais de 4 anos e há menos de 5 anos	3	27,27
Há mais de 5 anos e há menos de 10 anos	1	9,09
Total	11	100,00

Percentual – tempo de acolhimento.

**Motivo de acolhimento.**

Motivo	nº de c/a	%	feminino	masculino
Negligência	3	27,27	0	3
Abuso sexual / Suspeita de abuso sexual	3	27,27	2	1
Abusos físicos ou psicológicos contra a criança ou adolescente	2	18,18	2	0
Conflitos no ambiente familiar (Desativado em 2018)	1	9,09	0	1
Devolução por tentativa de colocação familiar mal sucedida (Desativado e Desmembrado em 2018)	1	9,09	1	0
Em razão de sua conduta	1	9,09	1	0
Total	11	100,00	6	5

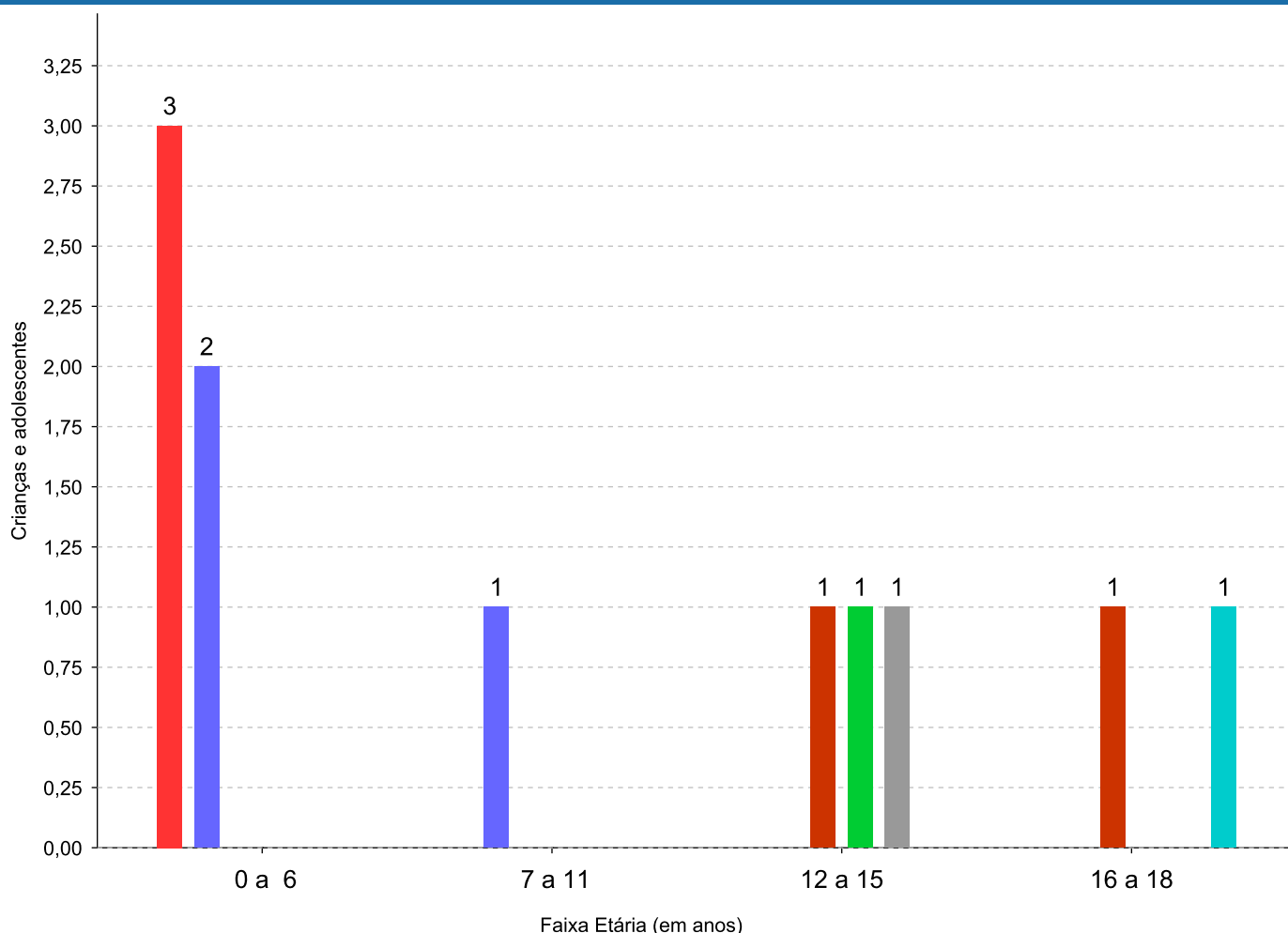
Observação: A partir de 2018 o motivo "Devolução por tentativa de colocação familiar mal sucedida" foi desmembrado em "Adoção mal sucedida", "Guarda ou Tutela para terceiros mal sucedida" e "Guarda ou Tutela para família extensa mal sucedida".



Motivo de acolhimento por faixa etária (% do motivo em cada faixa).


Motivo	nº de c/a	%	0 a 6	%	7 a 11	%	12 a 15	%	16 a 18	%
Negligência	3	27,27	3	60,00	0	0,00	0	0,00	0	0,00
Abuso sexual / Suspeita de abuso sexual	3	27,27	2	40,00	1	100,00	0	0,00	0	0,00
Abusos físicos ou psicológicos contra a criança ou adolescente	2	18,18	0	0,00	0	0,00	1	33,33	1	50,00
Conflitos no ambiente familiar (Desativado em 2018)	1	9,09	0	0,00	0	0,00	1	33,33	0	0,00
Devolução por tentativa de colocação familiar mal sucedida (Desativado e Desmembrado em 2018)	1	9,09	0	0,00	0	0,00	0	0,00	1	50,00
Em razão de sua conduta	1	9,09	0	0,00	0	0,00	1	33,33	0	0,00
Total	11	100,00	5	100,00	1	100,00	3	100,00	2	100,00

Motivos de acolhimento com maior incidência para cada faixa etária.



■ Negligência
 ■ Abuso sexual / Suspeita de abuso sexual
 ■ Abusos físicos ou psicológicos contra a criança ou adolescente
■ Conflitos no ambiente familiar (Desativado em 2018)
 ■ Em razão de sua conduta
■ Devolução por tentativa de colocação familiar mal sucedida (Desativado e Desmembrado em 2018)

Observação: A partir de 2018 o motivo "Devolução por tentativa de colocação familiar mal sucedida" foi desmembrado em "Adoção mal sucedida", "Guarda ou Tutela para terceiros mal sucedida" e "Guarda ou Tutela para família extensa mal sucedida".



Motivo de acolhimento por faixa etária (% da faixa em cada motivo).

Motivo	nº de c/a	0 a 6	%	7 a 11	%	12 a 15	%	16 a 18	%
Negligência	3	3	100,00	0	0,00	0	0,00	0	0,00
Abuso sexual / Suspeita de abuso sexual	3	2	66,67	1	33,33	0	0,00	0	0,00
Abusos físicos ou psicológicos contra a criança ou adolescente	2	0	0,00	0	0,00	1	50,00	1	50,00
Conflitos no ambiente familiar (Desativado em 2018)	1	0	0,00	0	0,00	1	100,00	0	0,00
Devolução por tentativa de colocação familiar mal sucedida (Desativado e Desmembrado em 2018)	1	0	0,00	0	0,00	0	0,00	1	100,00
Em razão de sua conduta	1	0	0,00	0	0,00	1	100,00	0	0,00
Total	11	5	45,45	1	9,09	3	27,27	2	18,19

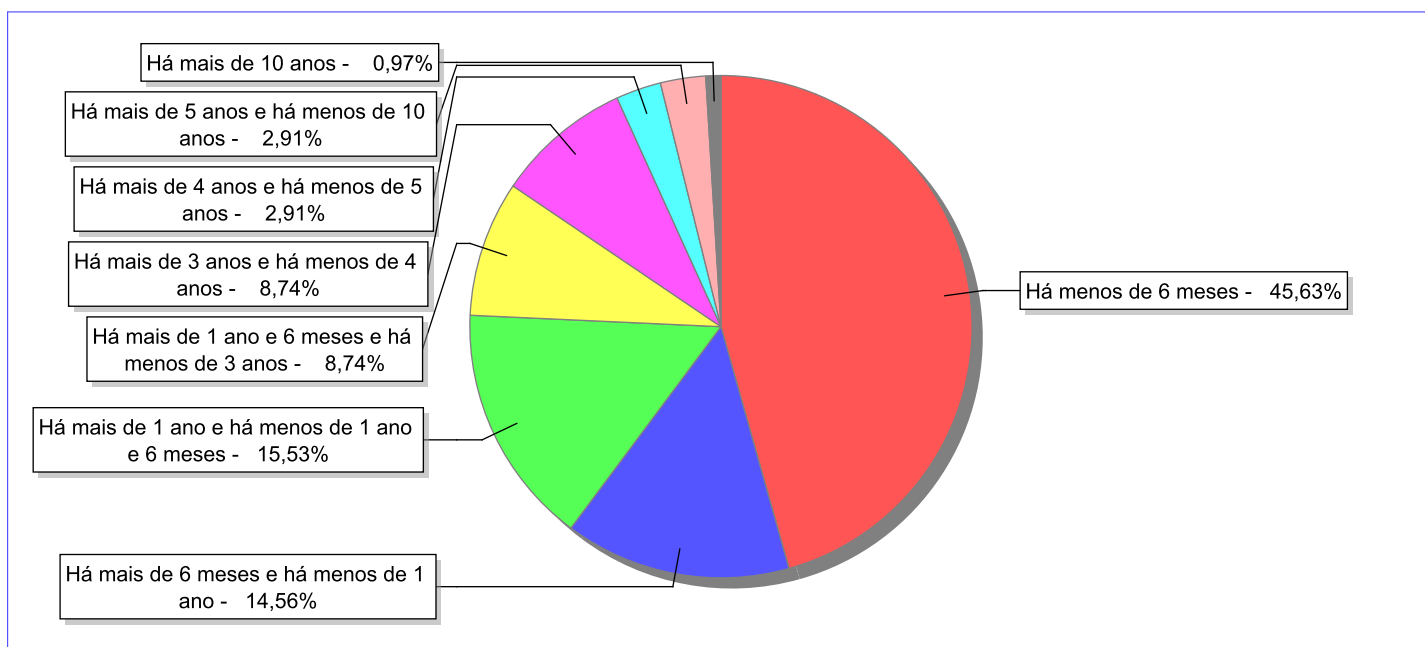
Observação: A partir de 2018 o motivo "Devolução por tentativa de colocação familiar mal sucedida" foi desmembrado em "Adoção mal sucedida", "Guarda ou Tutela para terceiros mal sucedida" e "Guarda ou Tutela para família extensa mal sucedida".

Tempo de institucionalização das crianças e adolescentes que se desligaram (*) do regime de acolhimento institucional ou familiar.

(*) Refere-se a crianças e adolescentes desligados a partir de 2008 e que não foram acolhidos novamente.

C/A desligados	nº de c/a	%
Há menos de 6 meses	47	45,63
Há mais de 6 meses e há menos de 1 ano	15	14,56
Há mais de 1 ano e há menos de 1 ano e 6 meses	16	15,53
Há mais de 1 ano e 6 meses e há menos de 3 anos	9	8,74
Há mais de 3 anos e há menos de 4 anos	9	8,74
Há mais de 4 anos e há menos de 5 anos	3	2,91
Há mais de 5 anos e há menos de 10 anos	3	2,91
Há mais de 10 anos	1	0,97
Total	103	100,00

Percentual – tempo de acolhimento.



**Motivo de desligamento.**

Motivo	nº de c/a	%	feminino	masculino
Reintegração aos genitores	63	61,17	37	26
Colocação em família substituta (Desativado e Desmembrado em 2018)	14	13,59	6	8
Guarda ou tutela para família extensa (a partir de 2018)	10	9,71	7	3
Evasão	7	6,80	5	2
Maioridade	6	5,83	2	4
Guarda ou Tutela para terceiros (a partir de 2018)	1	0,97	1	0
Adoção (a partir de 2018)	1	0,97	1	0
Transferência para outro regime de atendimento	1	0,97	0	1
Total	103	100,00	59	44

Observação: A partir de 2018 o motivo "Colocação em família substituta" foi desmembrado em "Adoção", Guarda ou Tutela para terceiros" e "Guarda ou Tutela para família extensa".



Dos indicadores que podem contribuir para a definição da situação jurídica das crianças e adolescentes acolhidos.

Relação entre visitação e Ação de Destituição do Poder Familiar (DPF).

Detalhamento da visitação	número de c/a	%	número de c/a com DPF	% de c/a com DPF	número de c/a sem DPF	% de c/a sem DPF
diária	1	9,09	0	0,00	1	100,00
semanal	3	27,27	0	0,00	3	100,00
sem visita	7	63,64	4	57,14	3	42,86
Total	11	100,00	4	36,36	7	63,64

Faixa etária das crianças e adolescentes sem visita.

Faixa Etária	número de c/a	%	número de c/a com DPF	% de c/a com DPF	número de c/a sem DPF	% de c/a sem DPF
0 a 6	1	14,29	0	0,00	1	100,00
7 a 11	1	14,29	1	100,00	0	0,00
12 a 15	3	42,86	1	33,33	2	66,67
16 a 18	2	28,57	2	100,00	0	0,00
Total	7	100,00	4	57,14	3	42,86

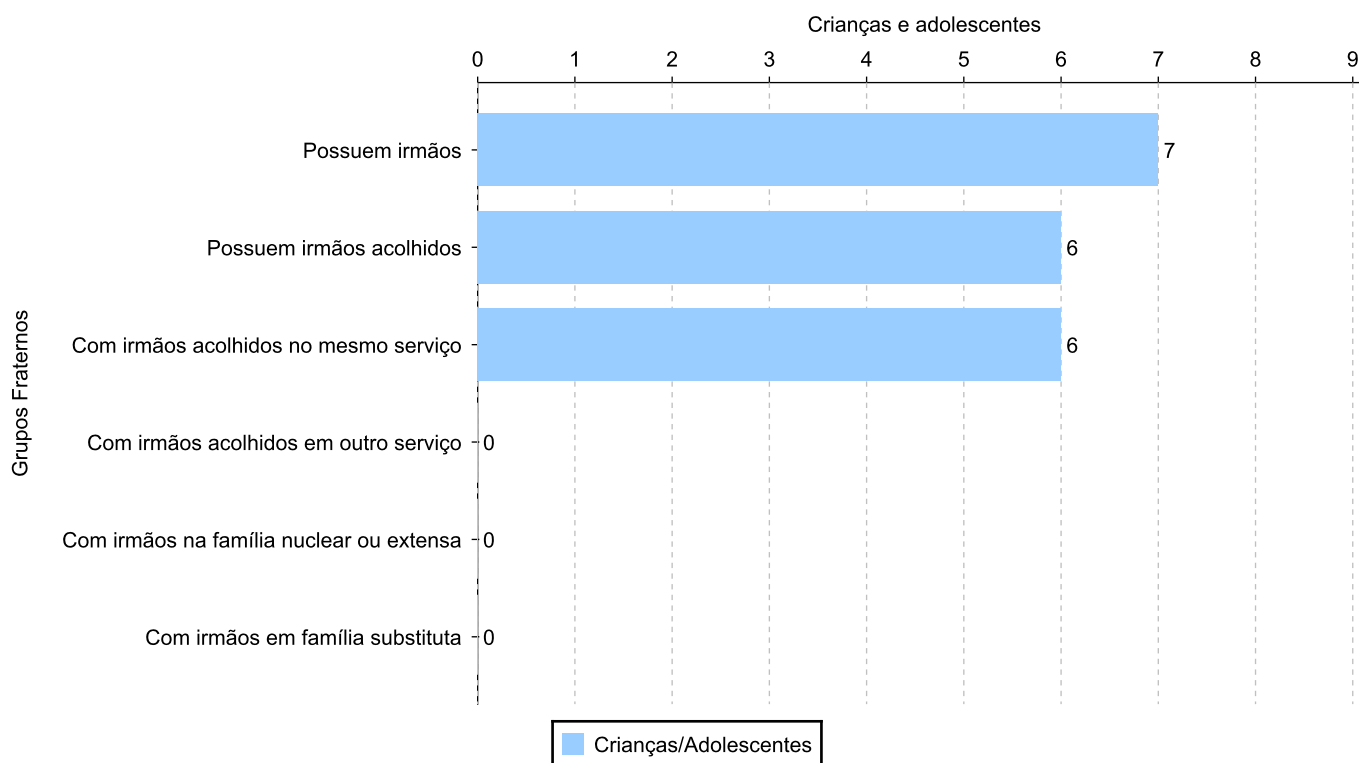
Vínculos biológicos das crianças e adolescentes acolhidos

Situação	número de c/a	%	número de c/a com DPF	% de c/a com DPF	número de c/a sem DPF	% de c/a sem DPF
Pai e/ou mãe vivo(s)	9	81,82	3	33,33	6	66,67
Órfãos	1	9,09	0	0,00	1	100,00
DPF com trânsito em julgado	1	9,09	1	100,00	0	0,00
Total	11	100,00	4	36,36	7	63,64

Crianças e adolescentes acolhidos distribuídos por grupo fraterno.


Grupo	número de c/a
Possuem irmãos	7
Possuem irmãos acolhidos	6
Com irmãos acolhidos no mesmo serviço	6
Com irmãos acolhidos em outro serviço	0
Com irmãos na família nuclear ou extensa	0
Com irmãos em família substituta	0

Distribuição das crianças e adolescentes acolhidos por grupo fraterno.



**Perfil dos Aptos à adoção**

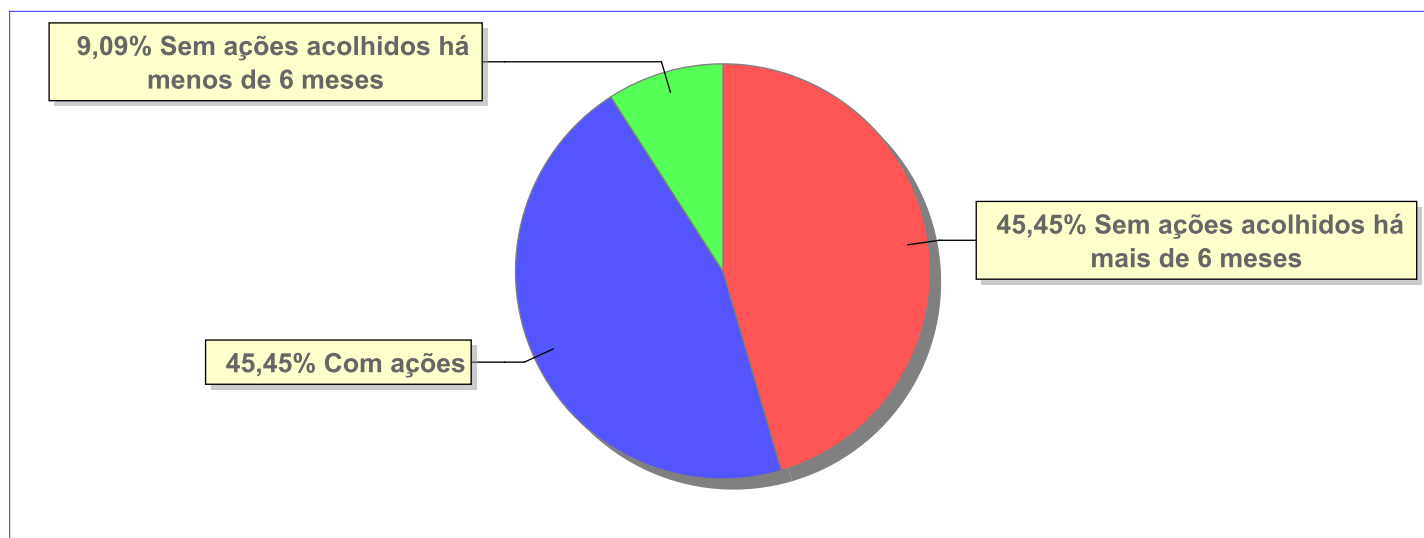
Critério	Órfãos	DPF	Pais Desconhecidos	Entrega Voluntária	Total
Sexo					
Feminino	1	1	0	0	2
Total	1	1	0	0	2
Faixa Etária					
12 a 15	1	0	0	0	1
16 a 18	0	1	0	0	1
Total	1	1	0	0	2
Tempo de Acolhimento					
Há mais de 4 anos e há menos de 5 anos	1	0	0	0	1
Há mais de 5 anos e há menos de 10 anos	0	1	0	0	1
Total	1	1	0	0	2
Deficiências					
Não	1	1	0	0	2
Total	1	1	0	0	2
Doenças					
Sim	1	1	0	0	2
Total	1	1	0	0	2
Cor/Raça/Etnia					
Parda	1	1	0	0	2
Raça Negra	1	1	0	0	2
Total	2	2	0	0	4



Panorama e detalhamento da situação das crianças e adolescentes no sistema de justiça

Critério	número de c/a	%
Panorama da situação da c/a no sistema de justiça		
Com ações judiciais	5	45,45
Sem ações judiciais	6	54,55
Total	11	100,00
Acompanhamento no âmbito da PJIJ de crianças e adolescentes sem ações		
Sem P.A. acolhidos há mais de 6 meses	5	83,33
Sem P.A. acolhidos há menos de 6 meses	1	16,67
Total	6	100,00
Acompanhamento no âmbito do Poder Judiciário		
com ações judiciais	5	45,45
com procedimentos judiciais	5	45,45
sem ações e sem procedimentos judiciais	1	9,09
Total	11	99,99

Distribuição percentual de ações.

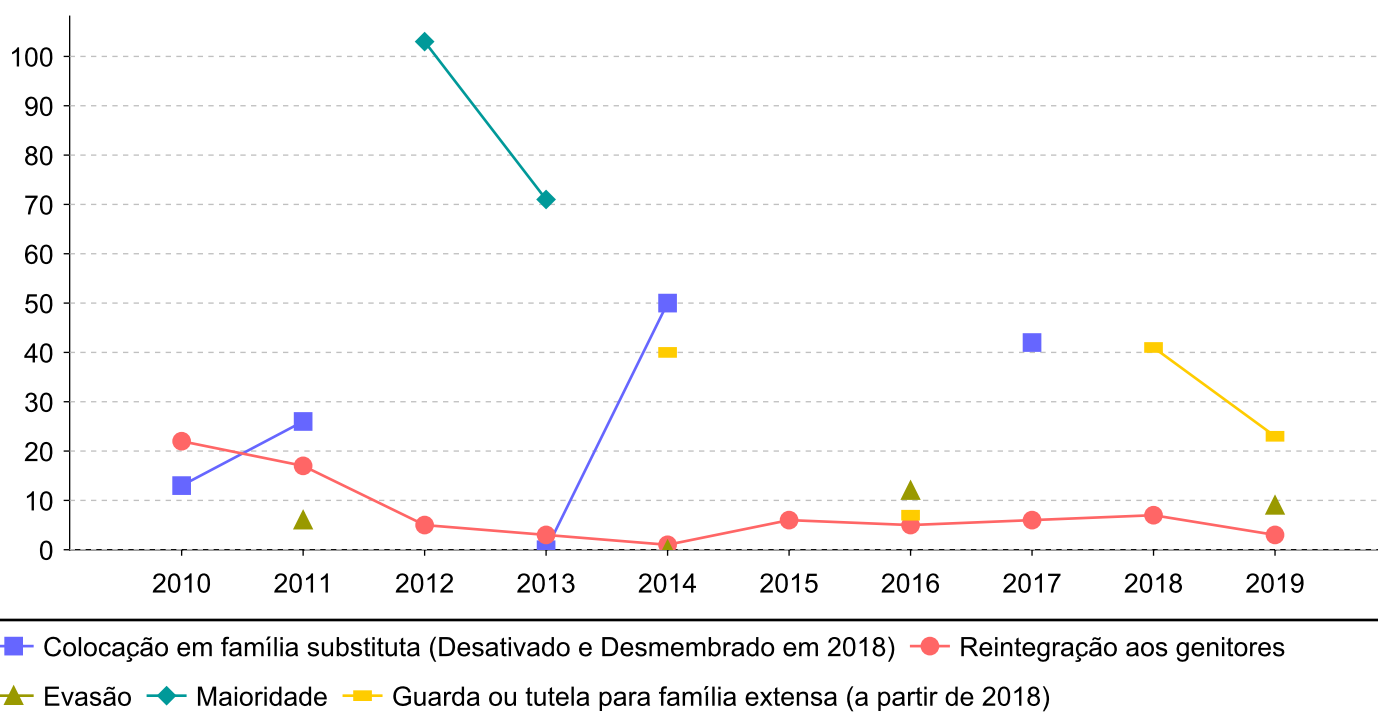


Ações Judiciais	nº de ações	%
Ação de Destituição do Poder Familiar	4	57,14
Ação de Guarda Judicial	1	14,29
Pedido de afastamento do convívio familiar	1	14,29
Representação em face dos pais ou responsável (Art. 249, ECA)	1	14,29
Total	7	100,00

Evolução do tempo médio de acolhimento (em meses) das c/a desligadas

Motivo do Desligamento	Média	2010	2011	2012	2013	2014	2015	2016	2017	2018	2019
Reintegração aos genitores	10	22	17	5	3	1	6	5	6	7	3
Guarda ou tutela para família extensa (a partir de 2018)	29	-	-	-	-	40	-	7	-	41	23
Evasão	7	-	6	-	-	0	-	12	-	-	9
Colocação em família substituta (Desativado e Desmembrado em 2018)	30	13	26	-	0	50	-	-	42	-	-
Maioridade	87	-	-	103	71	-	-	-	-	-	-
Adoção (a partir de 2018)	43	-	-	-	-	-	-	-	-	43	-
Guarda ou Tutela para terceiros (a partir de 2018)	22	-	-	-	-	-	-	-	-	22	-

Evolução do tempo médio de acolhimento das c/a desligadas (principais motivos)





Distribuição da população infantojuvenil acolhida

Total das entidades de acolhimento institucional e Equipe de acompanhamento do Projeto Família Acolhedora (CREAS), das crianças e adolescentes inseridos nesses regimes, das crianças e adolescentes aptos à adoção, das crianças e adolescentes sem registro civil de nascimento e das crianças e adolescentes sem visita.

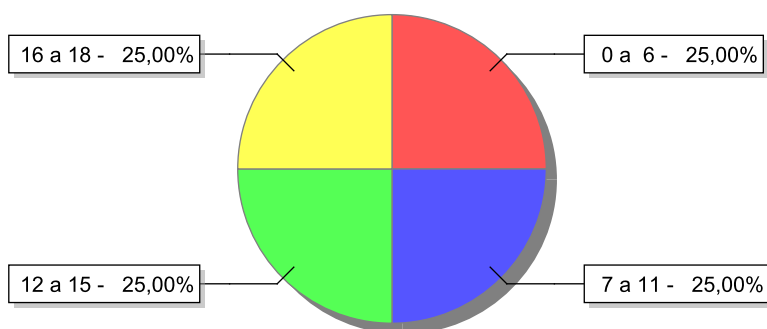
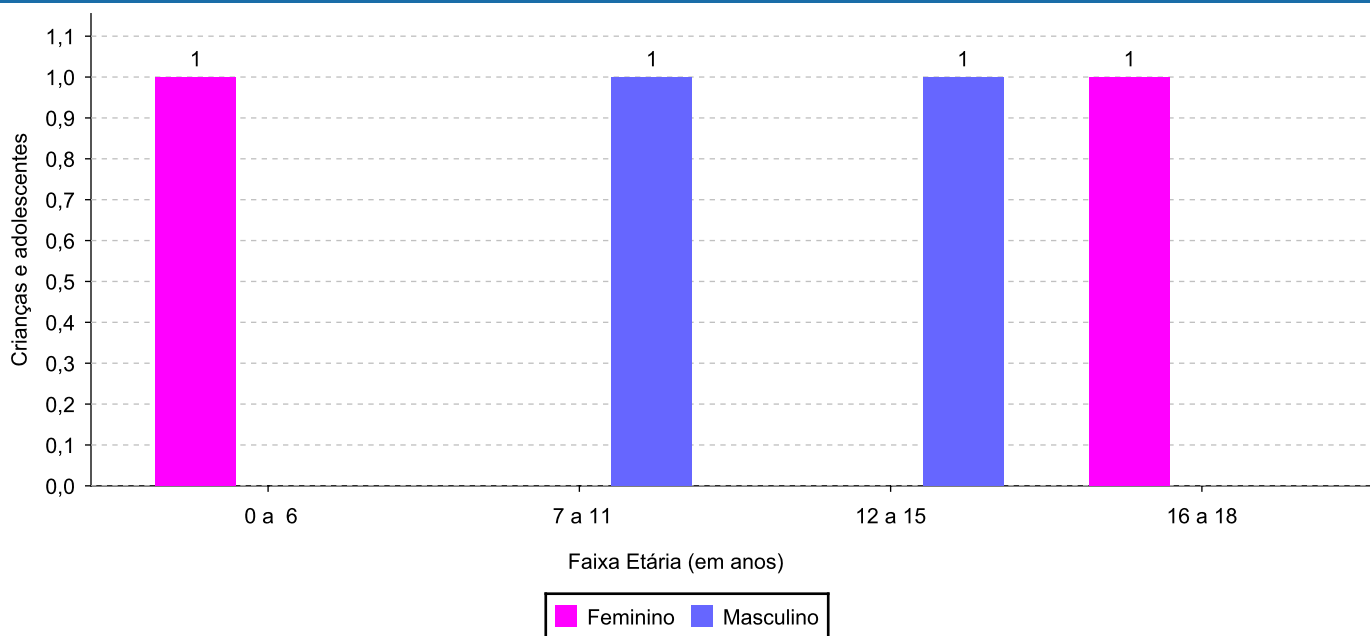
Atendimento	número de entidades	número de c/a	% de c/a no Estado	aptos à adoção	% aptos à adoção	Sem RCN	Sem Visita
CONCEIÇÃO DE MACABU	1	4	100,00	1	25,00	0	2
Serviço de Acolhimento Institucional/ Modalidade Abrigo Institucional	1	4	100,00	1	25,00	0	2

**Origem da população infantojuvenil acolhida no Município.**

Município	Acolhidos	%
Conceição de Macabu	4	100,00

**Indicadores de faixa etária, sexo, cor/raça/etnia e escolaridade das crianças e adolescentes acolhidos.****Faixa etária e sexo das crianças e adolescentes acolhidos.**

Faixa etária	número de c/a	%	feminino	masculino
0 a 6	1	25,00	1	0
7 a 11	1	25,00	0	1
12 a 15	1	25,00	0	1
16 a 18	1	25,00	1	0
Total	4	100,00	2	2

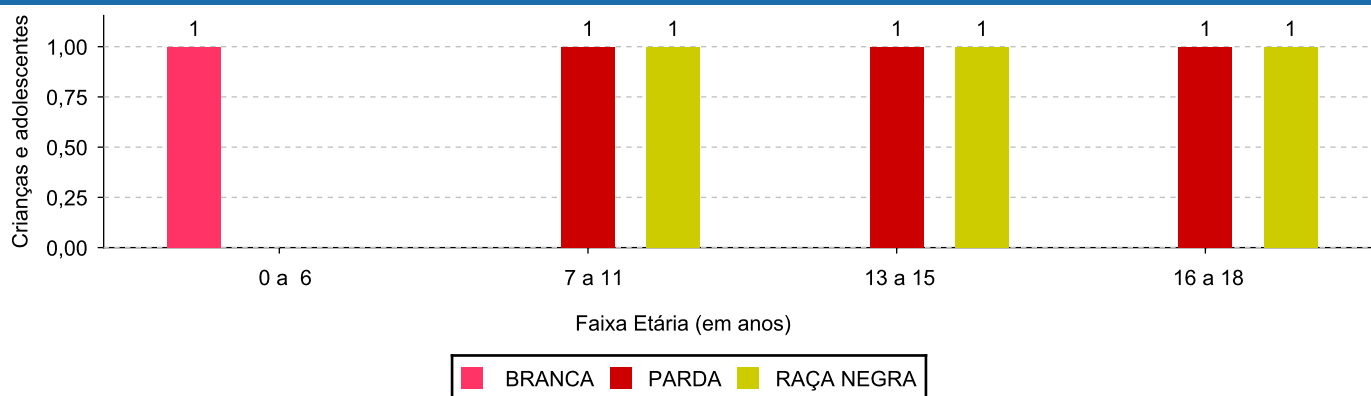
Percentual de crianças e adolescentes acolhidos por faixa etária.**Distribuição das crianças e adolescentes acolhidos por sexo e faixa etária.**



Cor/raça/etnia e faixa etária das crianças e adolescentes acolhidos.

Faixa Etária	nº de c/a	%	Branca	Amarela	Preta	Parda	Raça Negra	Indigena	Ignorado
0 a 6	1	25,00	1	0	0	0	0	0	0
7 a 11	1	25,00	0	0	0	1	1	0	0
12 a 15	1	25,00	0	0	0	1	1	0	0
16 a 18	1	25,00	0	0	0	1	1	0	0
Total	4	100,00	1	0	0	3	3	0	0

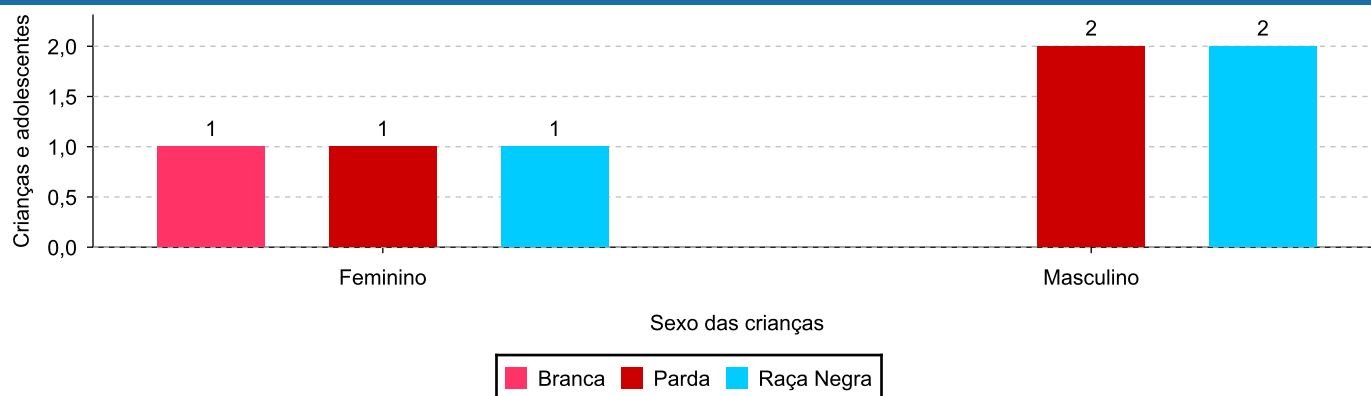
Distribuição das crianças e adolescentes acolhidos por cor/raça/etnia e faixa etária.



Cor/Raça/Etnia e sexo das crianças e adolescentes acolhidos.

Cor/raça/etnia	número de c/a	%	feminino	masculino
Raça Negra	3	75,00	1	2
Parda	3	75,00	1	2
Branca	1	25,00	1	0
Total	4	100,00	2	2

Distribuição das crianças e adolescentes acolhidos por cor/raça/etnia e sexo.



**Escolaridade das crianças e adolescentes acolhidos, por faixa etária.**

Faixa etária	Estuda	%	Não Estuda	%	Total	%
0 a 6	1	100,00	0	0,00	1	100,00
7 a 11	1	100,00	0	0,00	1	100,00
12 a 15	1	100,00	0	0,00	1	100,00
16 a 18	1	100,00	0	0,00	1	100,00
Total	4	100,00	0	0,00	4	100,00



Dos indicadores de deficiência e saúde.

Crianças e Adolescentes portadores de necessidades especiais.

Apresentam deficiência	número de c/a	%
Não	4	100,00
Total	4	100,00

Crianças e Adolescentes acolhidos que necessitam de tratamento de saúde especial.

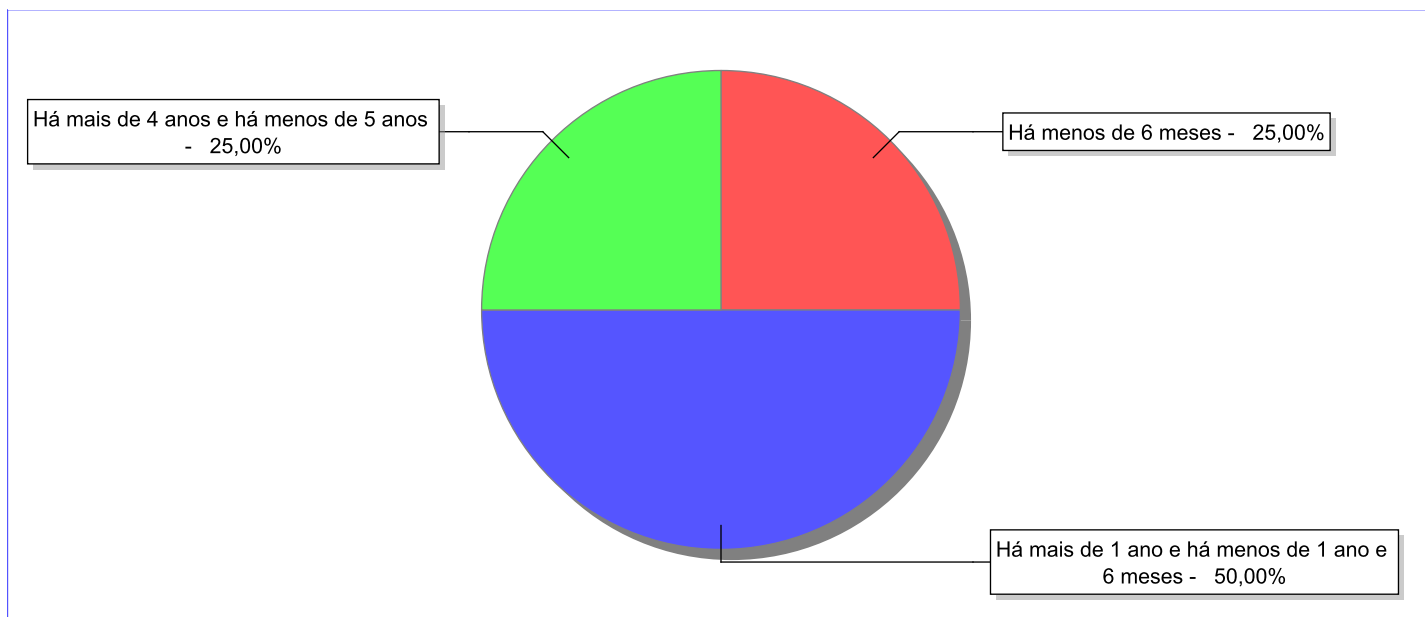
Necessidade de tratamento de saúde especial	número de c/a	%
Não	1	25,00
Sim	3	75,00
Total	4	100,00

Doenças mais comuns.

Doenças mais comuns	Incidência	%
Acompanhamento psicológico	2	66,67
HIV Positivo	1	33,33
Total	3	100,00

**Dos indicadores de período e motivo de acolhimento / desligamento.****Tempo de institucionalização das crianças e adolescentes que se encontram em regime de acolhimento institucional ou familiar.**

C/A acolhidos	nº de c/a	%
Há menos de 6 meses	1	25,00
Há mais de 1 ano e há menos de 1 ano e 6 meses	2	50,00
Há mais de 4 anos e há menos de 5 anos	1	25,00
Total	4	100,00

Percentual – tempo de acolhimento.

**Motivo de acolhimento.**

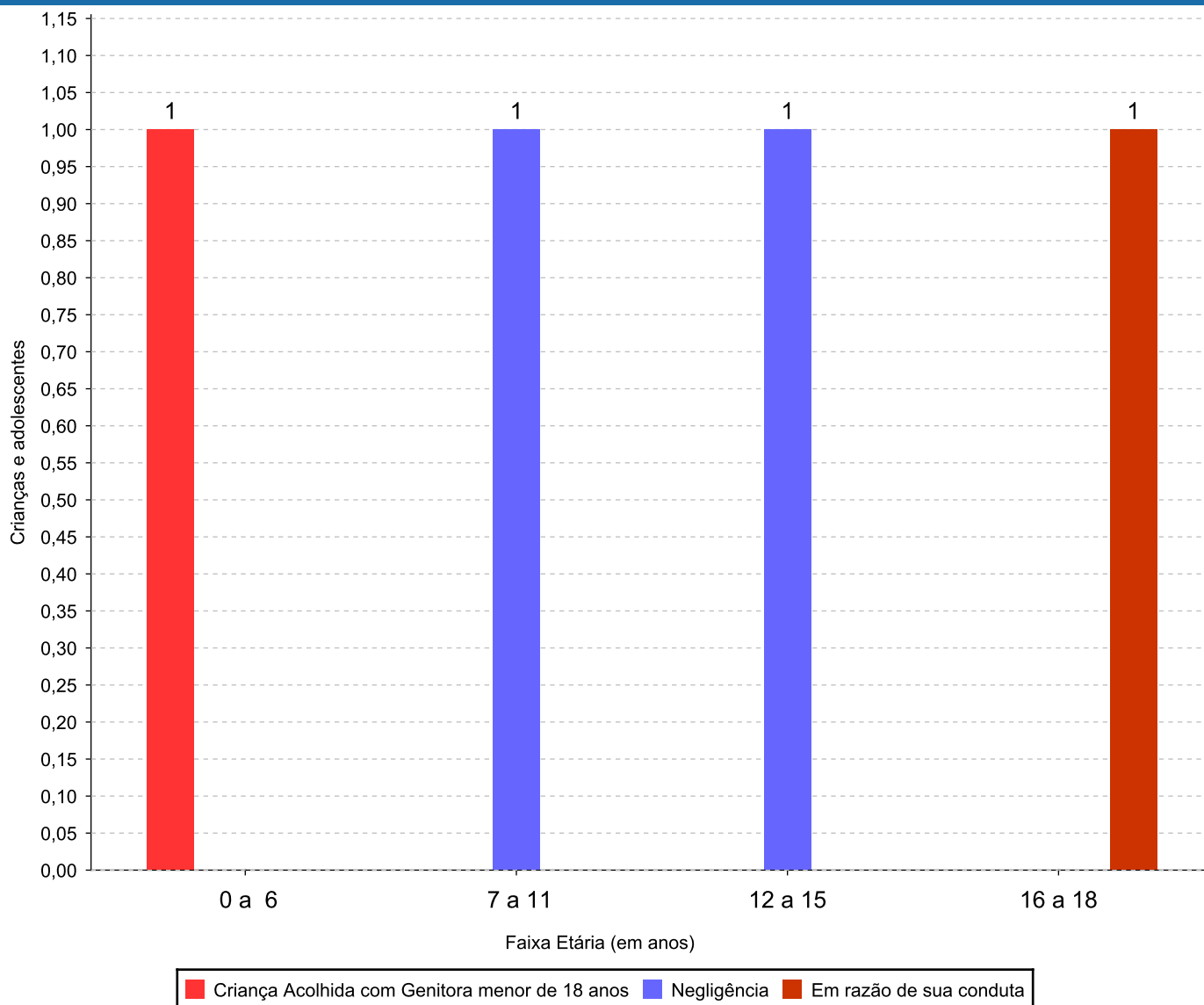
Motivo	nº de c/a	%	feminino	masculino
Negligência	2	50,00	0	2
Em razão de sua conduta	1	25,00	1	0
Criança Acolhida com Genitora menor de 18 anos	1	25,00	1	0
Total	4	100,00	2	2

Observação: A partir de 2018 o motivo "Devolução por tentativa de colocação familiar mal sucedida" foi desmembrado em "Adoção mal sucedida", "Guarda ou Tutela para terceiros mal sucedida" e "Guarda ou Tutela para família extensa mal sucedida".

Motivo de acolhimento por faixa etária (% do motivo em cada faixa).

Motivo	nº de c/a	%	0 a 6	%	7 a 11	%	12 a 15	%	16 a 18	%
Negligência	2	50,00	0	0,00	1	100,00	1	100,00	0	0,00
Em razão de sua conduta	1	25,00	0	0,00	0	0,00	0	0,00	1	100,00
Criança Acolhida com Genitora menor de 18 anos	1	25,00	1	100,00	0	0,00	0	0,00	0	0,00
Total	4	100,00	1	100,00	1	100,00	1	100,00	1	100,00

Motivos de acolhimento com maior incidência para cada faixa etária.



Observação: A partir de 2018 o motivo "Devolução por tentativa de colocação familiar mal sucedida" foi desmembrado em "Adoção mal sucedida", "Guarda ou Tutela para terceiros mal sucedida" e "Guarda ou Tutela para família extensa mal sucedida".


Motivo de acolhimento por faixa etária (% da faixa em cada motivo).

Motivo	nº de c/a	0 a 6	%	7 a 11	%	12 a 15	%	16 a 18	%
Negligência	2	0	0,00	1	50,00	1	50,00	0	0,00
Em razão de sua conduta	1	0	0,00	0	0,00	0	0,00	1	100,00
Criança Acolhida com Genitora menor de 18 anos	1	1	100,00	0	0,00	0	0,00	0	0,00
Total	4	1	25,00	1	25,00	1	25,00	1	25,00

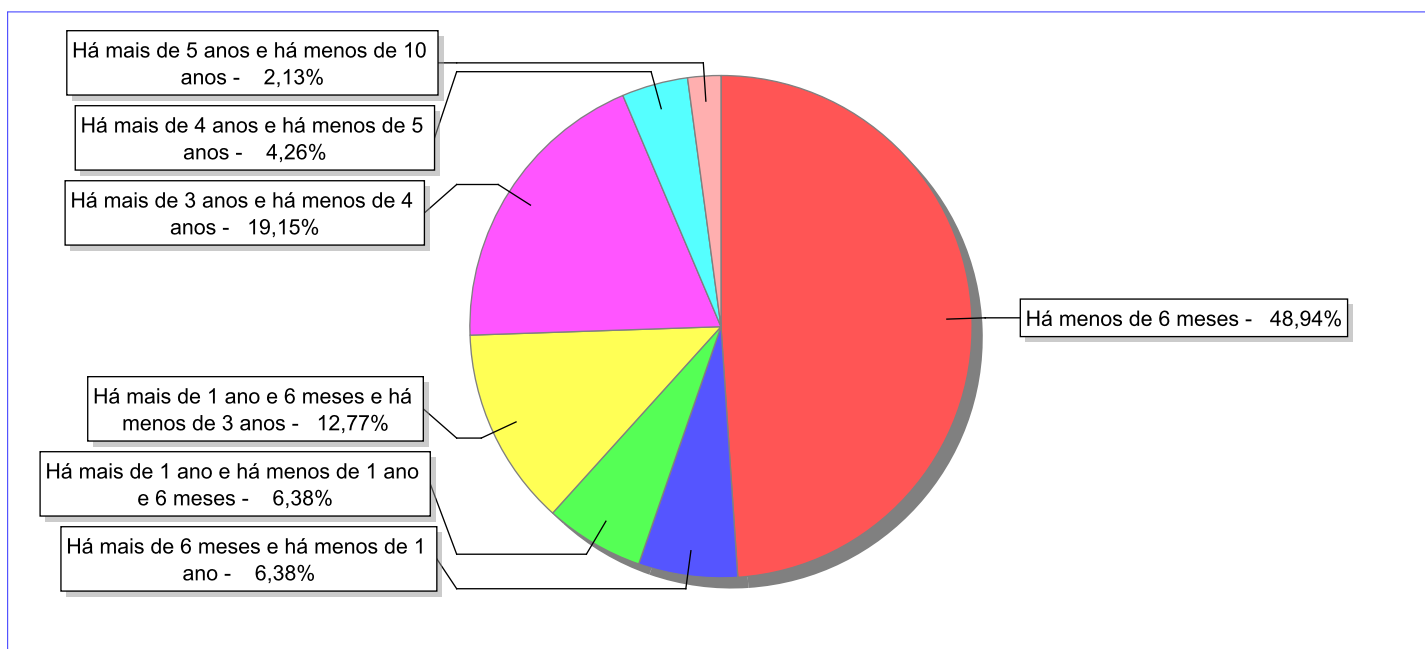
Observação: A partir de 2018 o motivo "Devolução por tentativa de colocação familiar mal sucedida" foi desmembrado em "Adoção mal sucedida", "Guarda ou Tutela para terceiros mal sucedida" e "Guarda ou Tutela para família extensa mal sucedida".


Tempo de institucionalização das crianças e adolescentes que se desligaram (*) do regime de acolhimento institucional ou familiar.

(*) Refere-se a crianças e adolescentes desligados a partir de 2008 e que não foram acolhidos novamente.

C/A desligados	nº de c/a	%
Há menos de 6 meses	23	48,94
Há mais de 6 meses e há menos de 1 ano	3	6,38
Há mais de 1 ano e há menos de 1 ano e 6 meses	3	6,38
Há mais de 1 ano e 6 meses e há menos de 3 anos	6	12,77
Há mais de 3 anos e há menos de 4 anos	9	19,15
Há mais de 4 anos e há menos de 5 anos	2	4,26
Há mais de 5 anos e há menos de 10 anos	1	2,13
Total	47	100,00

Percentual – tempo de acolhimento.



**Motivo de desligamento.**

Motivo	nº de c/a	%	feminino	masculino
Reintegração aos genitores	28	59,57	14	14
Guarda ou tutela para família extensa (a partir de 2018)	5	10,64	3	2
Guarda ou Tutela para terceiros (a partir de 2018)	4	8,51	2	2
Maioridade	3	6,38	2	1
Colocação em família substituta (Desativado e Desmembrado em 2018)	3	6,38	2	1
Transferência para outro regime de atendimento	1	2,13	1	0
Transferência para outro serviço de acolhimento institucional	1	2,13	0	1
Retirada da instituição sem ordem judicial	1	2,13	0	1
Evasão	1	2,13	1	0
Total	47	100,00	25	22

Observação: A partir de 2018 o motivo "Colocação em família substituta" foi desmembrado em "Adoção", Guarda ou Tutela para terceiros" e "Guarda ou Tutela para família extensa".

**Dos indicadores que podem contribuir para a definição da situação jurídica das crianças e adolescentes acolhidos.****Relação entre visitação e Ação de Destituição do Poder Familiar (DPF).**

Detalhamento da visitação	número de c/a	%	número de c/a com DPF	% de c/a com DPF	número de c/a sem DPF	% de c/a sem DPF
semanal	2	50,00	0	0,00	2	100,00
sem visita	2	50,00	0	0,00	2	100,00
Total	4	100,00	0	0,00	4	100,00

Faixa etária das crianças e adolescentes sem visita.

Faixa Etária	número de c/a	%	número de c/a com DPF	% de c/a com DPF	número de c/a sem DPF	% de c/a sem DPF
0 a 6	1	50,00	0	0,00	1	100,00
16 a 18	1	50,00	0	0,00	1	100,00
Total	2	100,00	0	0,00	2	100,00

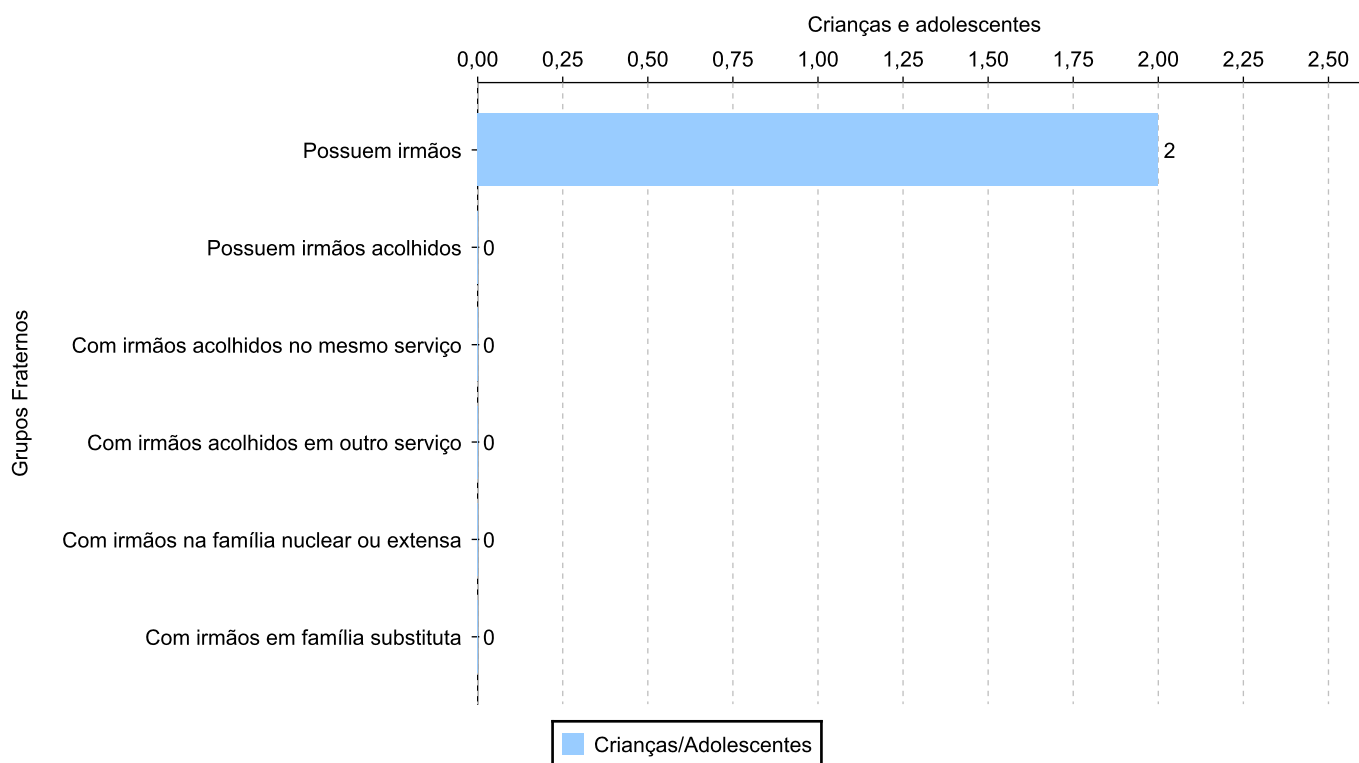
Vínculos biológicos das crianças e adolescentes acolhidos

Situação	número de c/a	%	número de c/a com DPF	% de c/a com DPF	número de c/a sem DPF	% de c/a sem DPF
Pai e/ou mãe vivo(s)	3	75,00	0	0,00	3	100,00
Órfãos	1	25,00	0	0,00	1	100,00
Total	4	100,00	0	0,00	4	100,00

Crianças e adolescentes acolhidos distribuídos por grupo fraterno.


Grupo	número de c/a
Possuem irmãos	2
Possuem irmãos acolhidos	0
Com irmãos acolhidos no mesmo serviço	0
Com irmãos acolhidos em outro serviço	0
Com irmãos na família nuclear ou extensa	0
Com irmãos em família substituta	0

Distribuição das crianças e adolescentes acolhidos por grupo fraterno.



**Perfil dos Aptos à adoção**

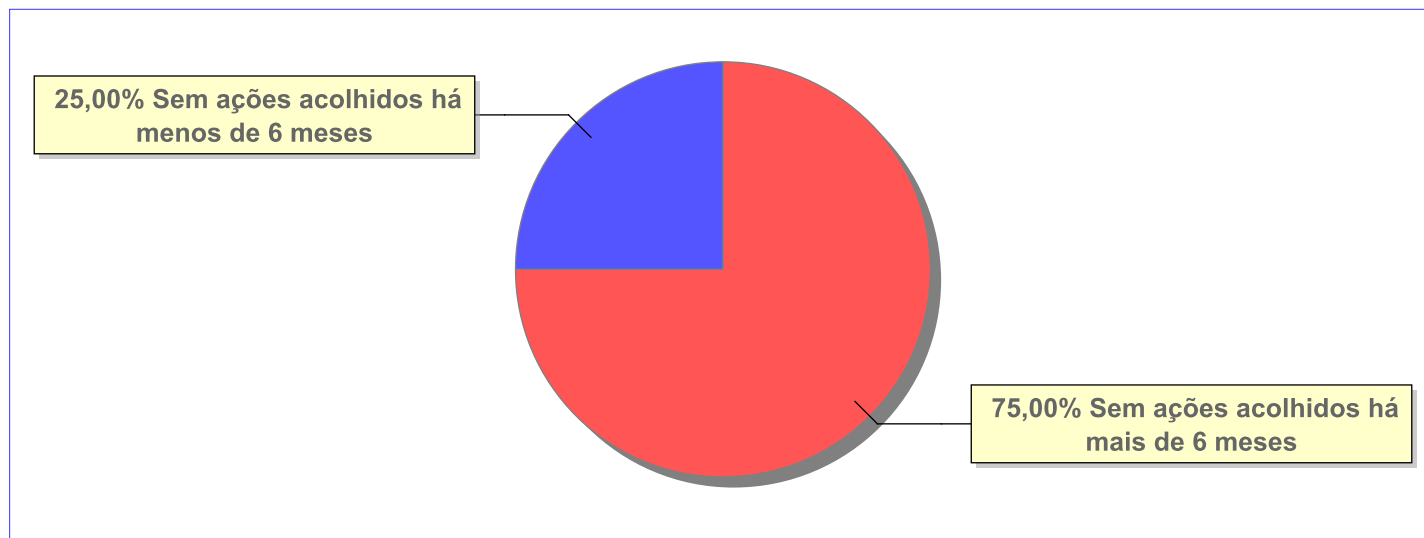
Critério	Órfãos	DPF	Pais Desconhecidos	Entrega Voluntária	Total
Sexo					
Feminino	1	0	0	0	1
Total	1	0	0	0	1
Faixa Etária					
16 a 18	1	0	0	0	1
Total	1	0	0	0	1
Tempo de Acolhimento					
Há menos de 6 meses	1	0	0	0	1
Total	1	0	0	0	1
Deficiências					
Não	1	0	0	0	1
Total	1	0	0	0	1
Doenças					
Sim	1	0	0	0	1
Total	1	0	0	0	1
Cor/Raça/Etnia					
Parda	1	0	0	0	1
Raça Negra	1	0	0	0	1
Total	2	0	0	0	2



Panorama e detalhamento da situação das crianças e adolescentes no sistema de justiça

Critério	número de c/a	%
Panorama da situação da c/a no sistema de justiça		
Sem ações judiciais	4	100,00
Total	4	100,00
Acompanhamento no âmbito da PJIJ de crianças e adolescentes sem ações		
Sem P.A. acolhidos há mais de 6 meses	3	75,00
Sem P.A. acolhidos há menos de 6 meses	1	25,00
Total	4	100,00
Acompanhamento no âmbito do Poder Judiciário		
com procedimentos judiciais	3	75,00
sem ações e sem procedimentos judiciais	1	25,00
Total	4	100,00

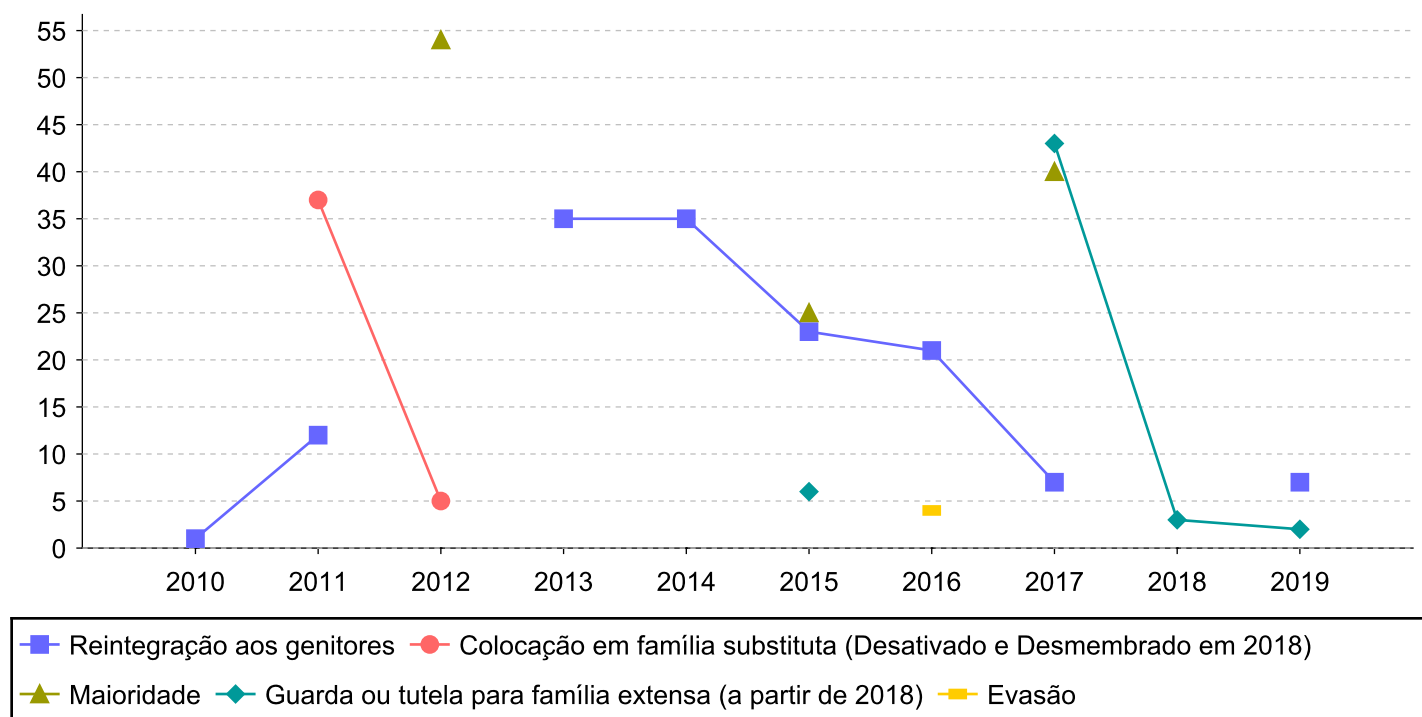
Distribuição percentual de ações.



Evolução do tempo médio de acolhimento (em meses) das c/a desligadas

Motivo do Desligamento	Média	2010	2011	2012	2013	2014	2015	2016	2017	2018	2019
Reintegração aos genitores	15	1	12	-	35	35	23	21	7	-	7
Guarda ou tutela para família extensa (a partir de 2018)	19	-	-	-	-	-	6	-	43	3	2
Guarda ou Tutela para terceiros (a partir de 2018)	42	-	-	-	-	-	-	-	-	-	42
Maioridade	40	-	-	54	-	-	25	-	40	-	-
Colocação em família substituta (Desativado e Desmembrado em 2018)	21	-	37	5	-	-	-	-	-	-	-
Transferência para outro regime de atendimento	6	-	-	-	-	-	-	-	-	6	-
Retirada da instituição sem ordem judicial	6	-	-	-	-	-	-	-	-	6	-
Evasão	4	-	-	-	-	-	-	4	-	-	-

Evolução do tempo médio de acolhimento das c/a desligadas (principais motivos)






Distribuição da população infantojuvenil acolhida

Total das entidades de acolhimento institucional e Equipe de acompanhamento do Projeto Família Acolhedora (CREAS), das crianças e adolescentes inseridos nesses regimes, das crianças e adolescentes aptos à adoção, das crianças e adolescentes sem registro civil de nascimento e das crianças e adolescentes sem visita.

Atendimento	número de entidades	número de c/a	% de c/a no Estado	aptos à adoção	% aptos à adoção	Sem RCN	Sem Visita
DUAS BARRAS	1	9	100,00	0	0,00	0	5
Serviço de Acolhimento Institucional/ Modalidade Abrigo Institucional	1	9	100,00	0	0,00	0	5

**Origem da população infantojuvenil acolhida no Município.**

Município	Acolhidos	%
Duas Barras	7	77,78
Bom Jardim	1	11,11
Sumidouro	1	11,11
Total	9	100,00

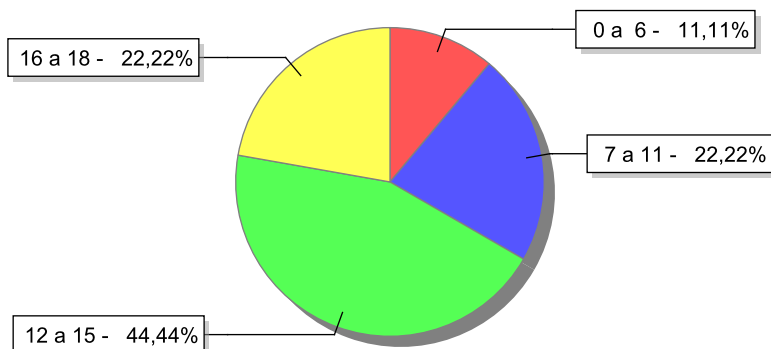


Indicadores de faixa etária, sexo, cor/raça/etnia e escolaridade das crianças e adolescentes acolhidos.

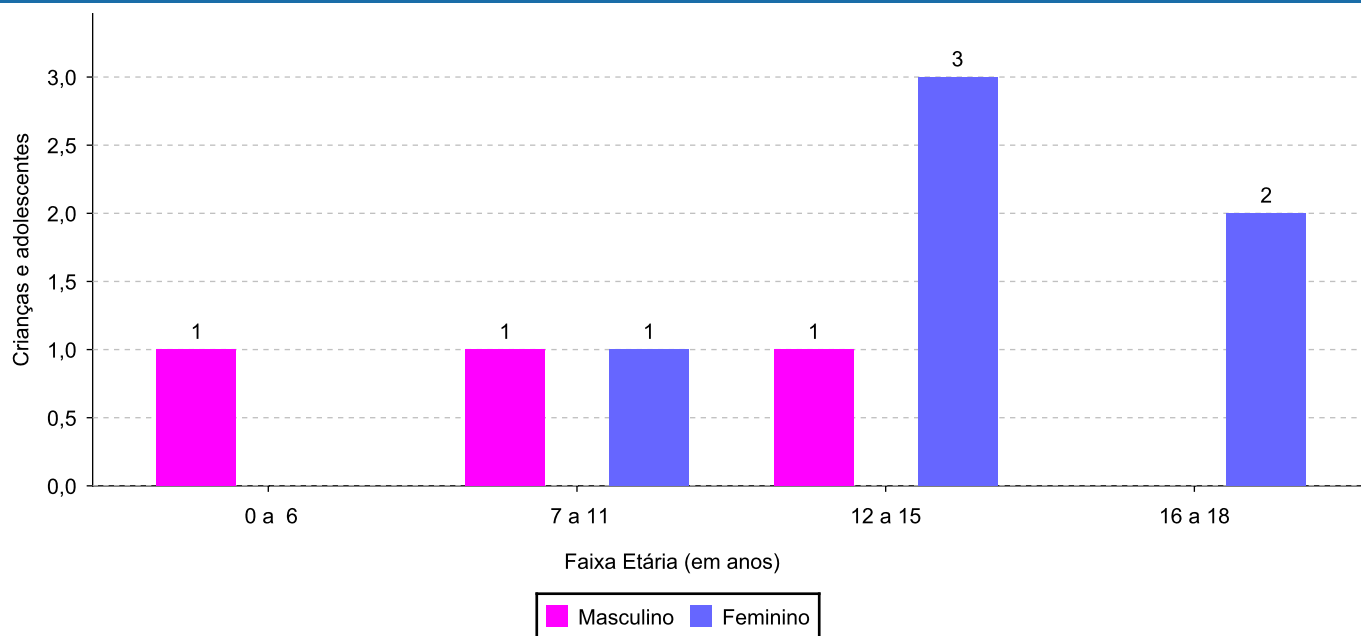
Faixa etária e sexo das crianças e adolescentes acolhidos.

Faixa etária	número de c/a	%	feminino	masculino
0 a 6	1	11,11	0	1
7 a 11	2	22,22	1	1
12 a 15	4	44,44	3	1
16 a 18	2	22,22	2	0
Total	9	100,00	6	3

Percentual de crianças e adolescentes acolhidos por faixa etária.



Distribuição das crianças e adolescentes acolhidos por sexo e faixa etária.

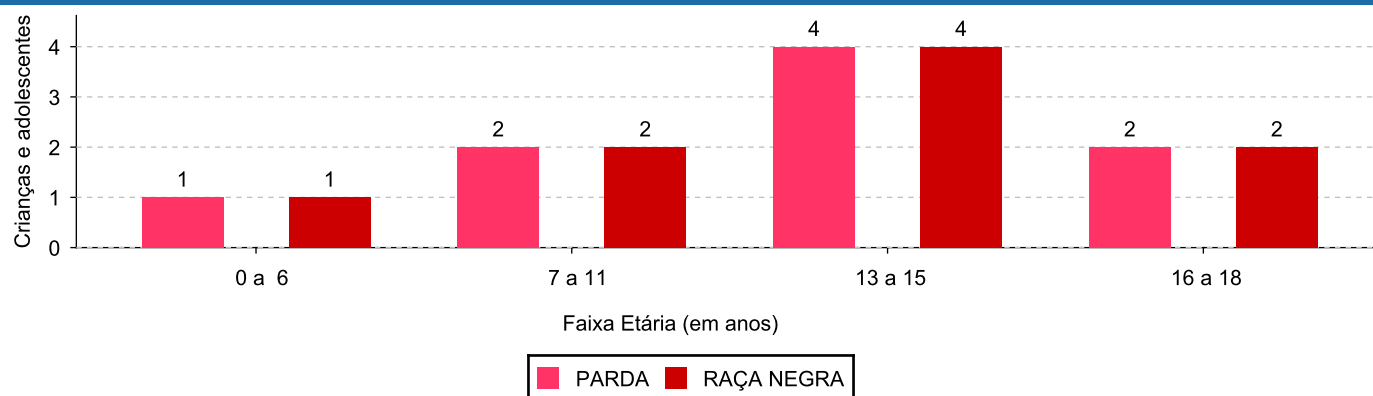




Cor/raça/etnia e faixa etária das crianças e adolescentes acolhidos.

Faixa Etária	nº de c/a	%	Branca	Amarela	Preta	Parda	Raça Negra	Indigena	Ignorado
0 a 6	1	11,11	0	0	0	1	1	0	0
7 a 11	2	22,22	0	0	0	2	2	0	0
12 a 15	4	44,44	0	0	0	4	4	0	0
16 a 18	2	22,22	0	0	0	2	2	0	0
Total	9	100,00	0	0	0	9	9	0	0

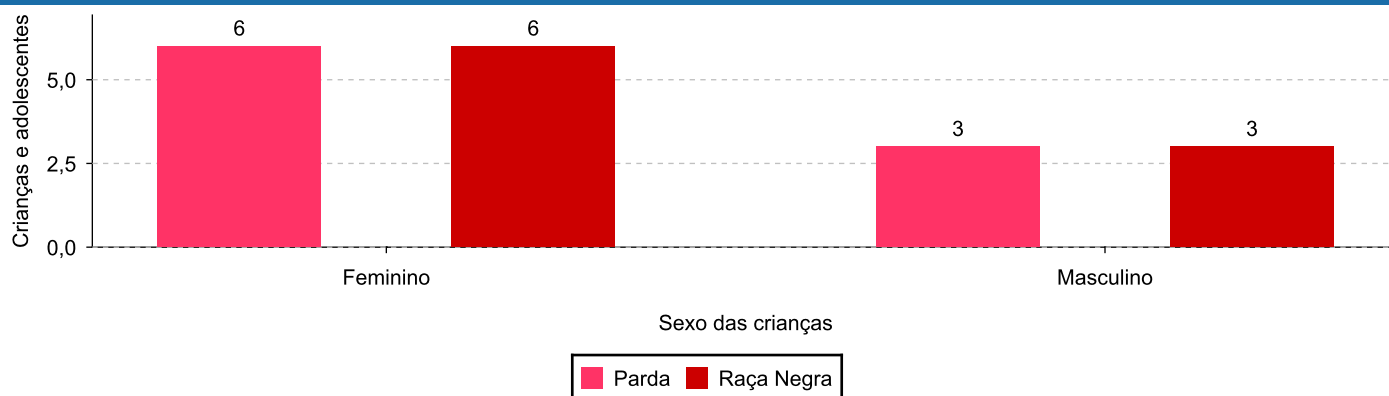
Distribuição das crianças e adolescentes acolhidos por cor/raça/etnia e faixa etária.



Cor/Raça/Etnia e sexo das crianças e adolescentes acolhidos.

Cor/raça/etnia	número de c/a	%	feminino	masculino
Parda	9	100,00	6	3
Raça Negra	9	100,00	6	3
Total	9	100,00	6	3

Distribuição das crianças e adolescentes acolhidos por cor/raça/etnia e sexo.



**Escolaridade das crianças e adolescentes acolhidos, por faixa etária.**

Faixa etária	Estuda	%	Não Estuda	%	Total	%
0 a 6	1	100,00	0	0,00	1	100,00
7 a 11	2	100,00	0	0,00	2	100,00
12 a 15	4	100,00	0	0,00	4	100,00
16 a 18	2	100,00	0	0,00	2	100,00
Total	9	100,00	0	0,00	9	100,00

**Dos indicadores de deficiência e saúde.****Crianças e Adolescentes portadores de necessidades especiais.**

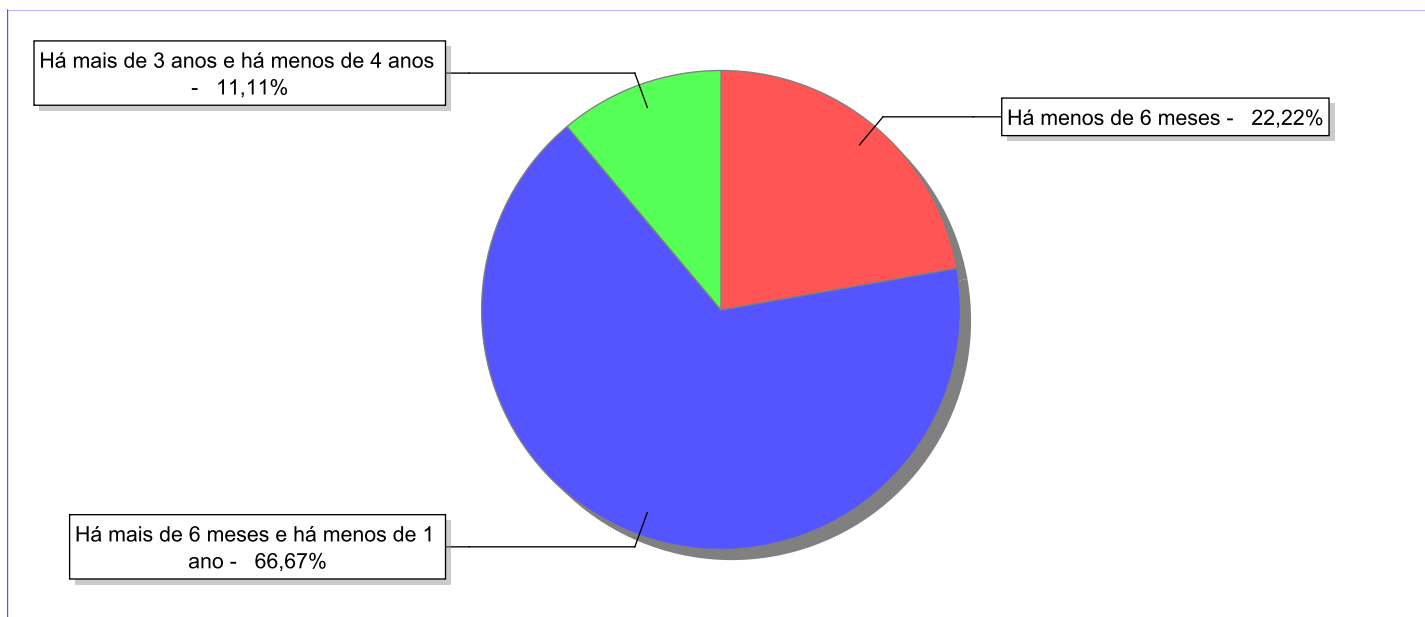
Apresentam deficiência	número de c/a	%
Não	9	100,00
Total	9	100,00

Crianças e Adolescentes acolhidos que necessitam de tratamento de saúde especial.

Necessidade de tratamento de saúde especial	número de c/a	%
Não	9	100,00
Total	9	100,00

**Dos indicadores de período e motivo de acolhimento / desligamento.****Tempo de institucionalização das crianças e adolescentes que se encontram em regime de acolhimento institucional ou familiar.**

C/A acolhidos	nº de c/a	%
Há menos de 6 meses	2	22,22
Há mais de 6 meses e há menos de 1 ano	6	66,67
Há mais de 3 anos e há menos de 4 anos	1	11,11
Total	9	100,00

Percentual – tempo de acolhimento.

**Motivo de acolhimento.**

Motivo	nº de c/a	%	feminino	masculino
Abuso sexual / Suspeita de abuso sexual	6	66,67	6	0
Negligência	2	22,22	0	2
Devolução por tentativa de colocação familiar mal sucedida (Desativado e Desmembrado em 2018)	1	11,11	0	1
Total	9	100,00	6	3

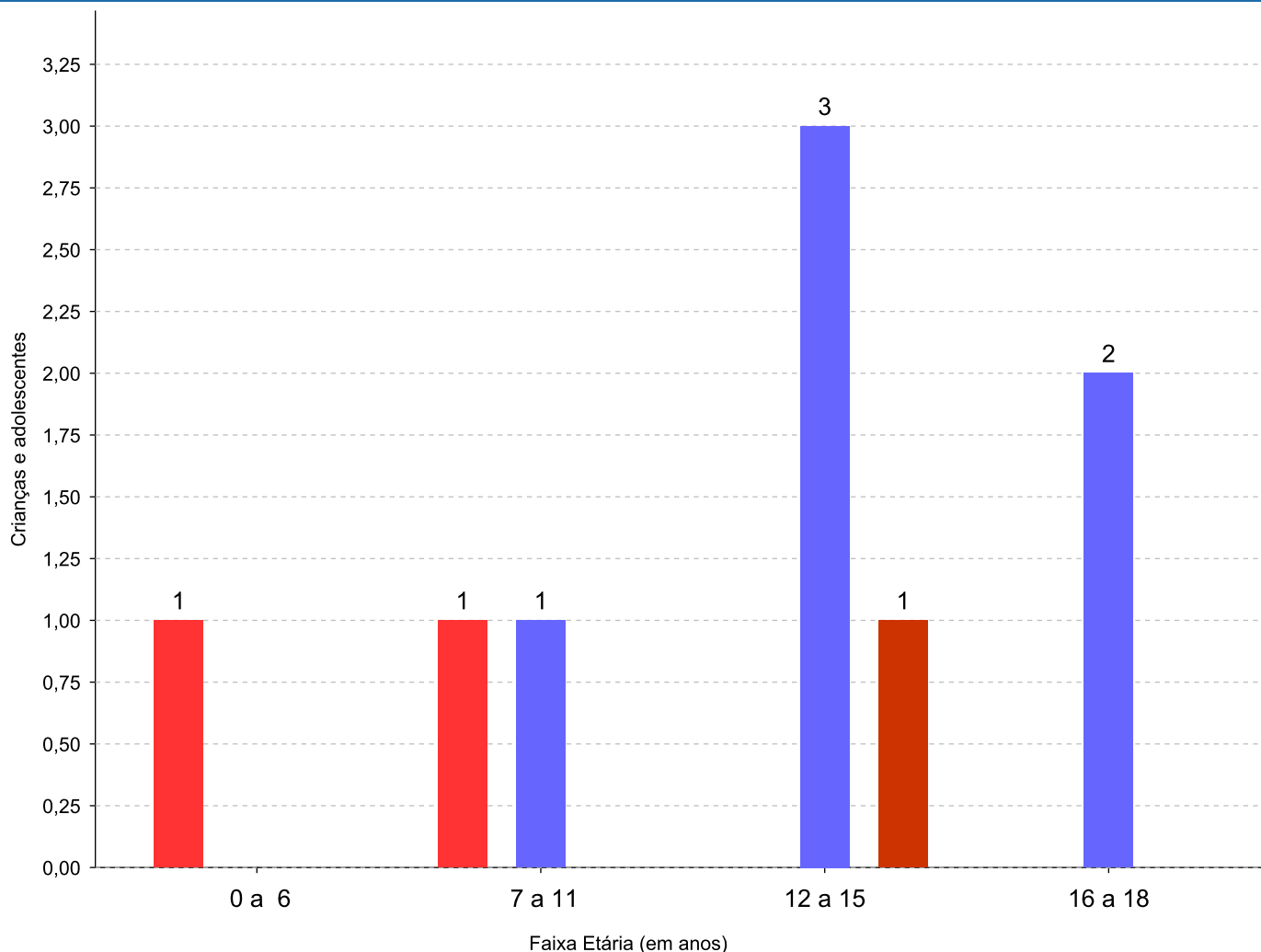
Observação: A partir de 2018 o motivo "Devolução por tentativa de colocação familiar mal sucedida" foi desmembrado em "Adoção mal sucedida", "Guarda ou Tutela para terceiros mal sucedida" e "Guarda ou Tutela para família extensa mal sucedida".



Motivo de acolhimento por faixa etária (% do motivo em cada faixa).


Motivo	nº de c/a	%	0 a 6	%	7 a 11	%	12 a 15	%	16 a 18	%
Abuso sexual / Suspeita de abuso sexual	6	66,67	0	0,00	1	50,00	3	75,00	2	100,00
Negligência	2	22,22	1	100,00	1	50,00	0	0,00	0	0,00
Devolução por tentativa de colocação familiar mal sucedida (Desativado e Desmembrado em 2018)	1	11,11	0	0,00	0	0,00	1	25,00	0	0,00
Total	9	100,00	1	100,00	2	100,00	4	100,00	2	100,00

Motivos de acolhimento com maior incidência para cada faixa etária.



■ Negligência
 ■ Abuso sexual / Suspeita de abuso sexual
■ Devolução por tentativa de colocação familiar mal sucedida (Desativado e Desmembrado em 2018)

Observação: A partir de 2018 o motivo "Devolução por tentativa de colocação familiar mal sucedida" foi desmembrado em "Adoção mal sucedida", "Guarda ou Tutela para terceiros mal sucedida" e "Guarda ou Tutela para família extensa mal sucedida".


Motivo de acolhimento por faixa etária (% da faixa em cada motivo).

Motivo	nº de c/a	0 a 6	%	7 a 11	%	12 a 15	%	16 a 18	%
Abuso sexual / Suspeita de abuso sexual	6	0	0,00	1	16,67	3	50,00	2	33,33
Negligência	2	1	50,00	1	50,00	0	0,00	0	0,00
Devolução por tentativa de colocação familiar mal sucedida (Desativado e Desmembrado em 2018)	1	0	0,00	0	0,00	1	100,00	0	0,00
Total	9	1	11,11	2	22,22	4	44,44	2	22,23

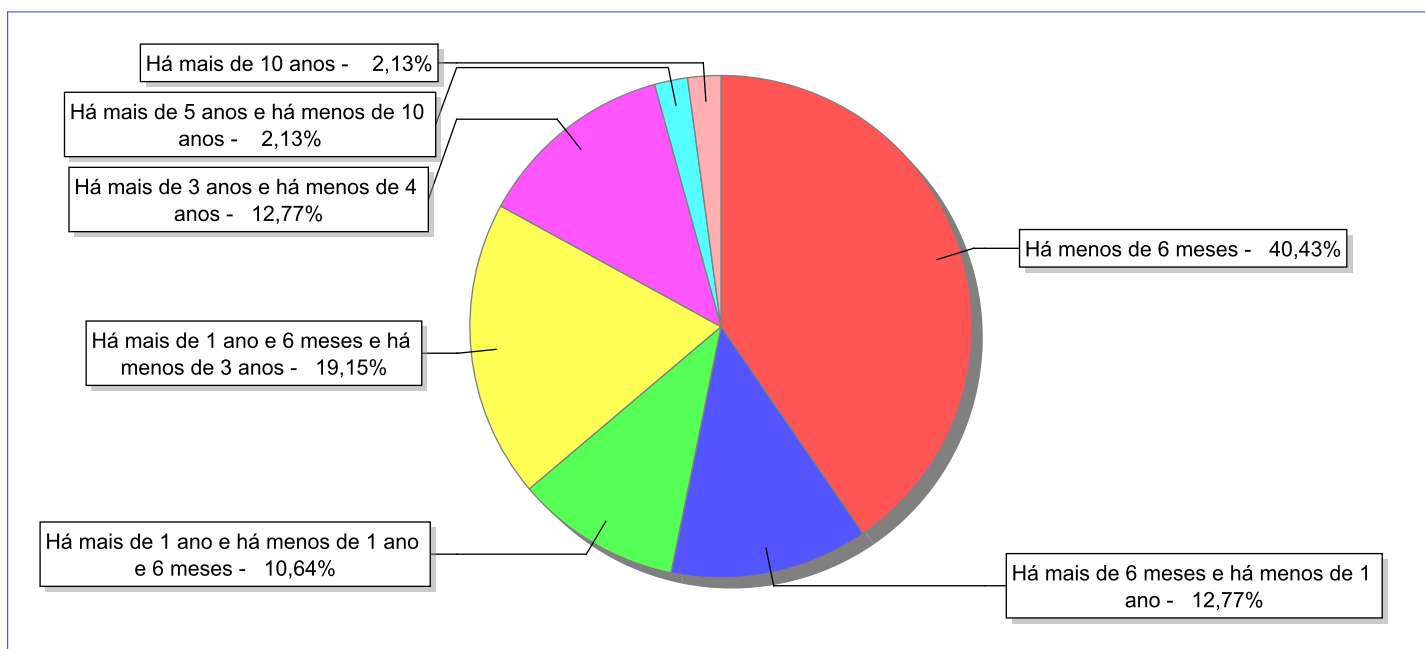
Observação: A partir de 2018 o motivo "Devolução por tentativa de colocação familiar mal sucedida" foi desmembrado em "Adoção mal sucedida", "Guarda ou Tutela para terceiros mal sucedida" e "Guarda ou Tutela para família extensa mal sucedida".

Tempo de institucionalização das crianças e adolescentes que se desligaram (*) do regime de acolhimento institucional ou familiar.

(*) Refere-se a crianças e adolescentes desligados a partir de 2008 e que não foram acolhidos novamente.

C/A desligados	nº de c/a	%
Há menos de 6 meses	19	40,43
Há mais de 6 meses e há menos de 1 ano	6	12,77
Há mais de 1 ano e há menos de 1 ano e 6 meses	5	10,64
Há mais de 1 ano e 6 meses e há menos de 3 anos	9	19,15
Há mais de 3 anos e há menos de 4 anos	6	12,77
Há mais de 5 anos e há menos de 10 anos	1	2,13
Há mais de 10 anos	1	2,13
Total	47	100,00

Percentual – tempo de acolhimento.



**Motivo de desligamento.**

Motivo	nº de c/a	%	feminino	masculino
Reintegração aos genitores	29	61,70	13	16
Colocação em família substituta (Desativado e Desmembrado em 2018)	12	25,53	5	7
Guarda ou tutela para família extensa (a partir de 2018)	3	6,38	2	1
Maioridade	2	4,26	2	0
Recambiamento para o Estado de Origem	1	2,13	1	0
Total	47	100,00	23	24

Observação: A partir de 2018 o motivo "Colocação em família substituta" foi desmembrado em "Adoção", Guarda ou Tutela para terceiros" e "Guarda ou Tutela para família extensa".

**Dos indicadores que podem contribuir para a definição da situação jurídica das crianças e adolescentes acolhidos.****Relação entre visitação e Ação de Destituição do Poder Familiar (DPF).**


Detalhamento da visitação	número de c/a	%	número de c/a com DPF	% de c/a com DPF	número de c/a sem DPF	% de c/a sem DPF
semanal	2	22,22	0	0,00	2	100,00
quinzenal	1	11,11	1	100,00	0	0,00
mensal	1	11,11	0	0,00	1	100,00
sem visita	5	55,56	5	100,00	0	0,00
Total	9	100,00	6	66,67	3	33,33

Faixa etária das crianças e adolescentes sem visita.

Faixa Etária	número de c/a	%	número de c/a com DPF	% de c/a com DPF	número de c/a sem DPF	% de c/a sem DPF
0 a 6	1	20,00	1	100,00	0	0,00
7 a 11	1	20,00	1	100,00	0	0,00
12 a 15	3	60,00	3	100,00	0	0,00
Total	5	100,00	5	100,00	0	0,00

Vínculos biológicos das crianças e adolescentes acolhidos

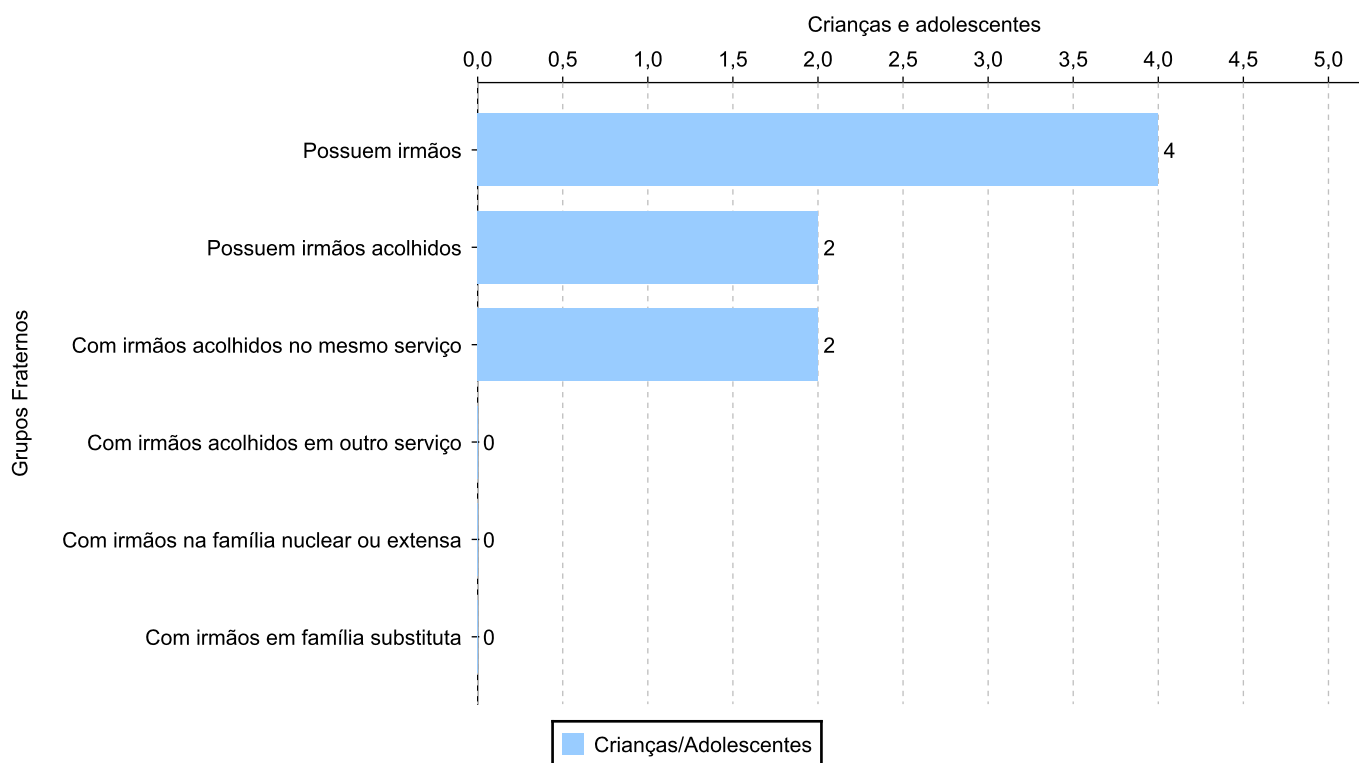
Situação	número de c/a	%	número de c/a com DPF	% de c/a com DPF	número de c/a sem DPF	% de c/a sem DPF
Pai e/ou mãe vivo(s)	9	100,00	6	66,67	3	33,33
Total	9	100,00	6	66,67	3	33,33



Crianças e adolescentes acolhidos distribuídos por grupo fraterno.

Grupo	número de c/a
Possuem irmãos	4
Possuem irmãos acolhidos	2
Com irmãos acolhidos no mesmo serviço	2
Com irmãos acolhidos em outro serviço	0
Com irmãos na família nuclear ou extensa	0
Com irmãos em família substituta	0

Distribuição das crianças e adolescentes acolhidos por grupo fraterno.





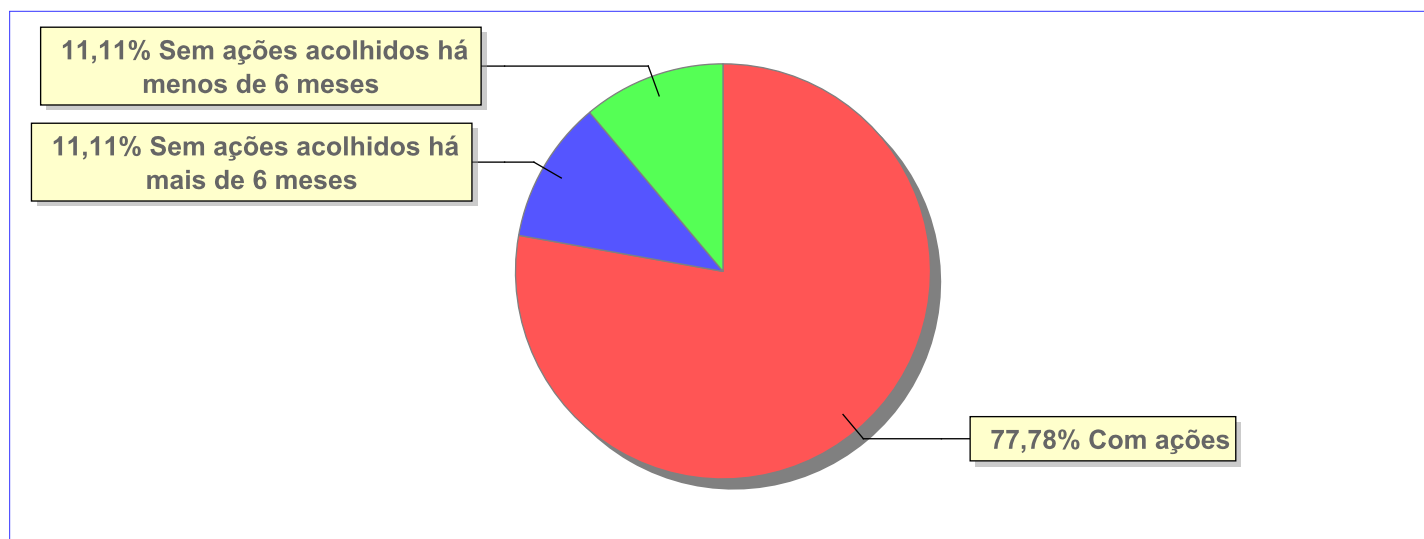
Não há Aptos à adoção neste município



Panorama e detalhamento da situação das crianças e adolescentes no sistema de justiça

Critério	número de c/a	%
Panorama da situação da c/a no sistema de justiça		
Com ações judiciais	7	77,78
Sem ações judiciais	2	22,22
Total	9	100,00
Acompanhamento no âmbito da PJIJ de crianças e adolescentes sem ações		
Sem P.A. acolhidos há mais de 6 meses	1	50,00
Sem P.A. acolhidos há menos de 6 meses	1	50,00
Total	2	100,00
Acompanhamento no âmbito do Poder Judiciário		
com ações judiciais	7	77,78
sem ações e sem procedimentos judiciais	2	22,22
Total	9	100,00

Distribuição percentual de ações.

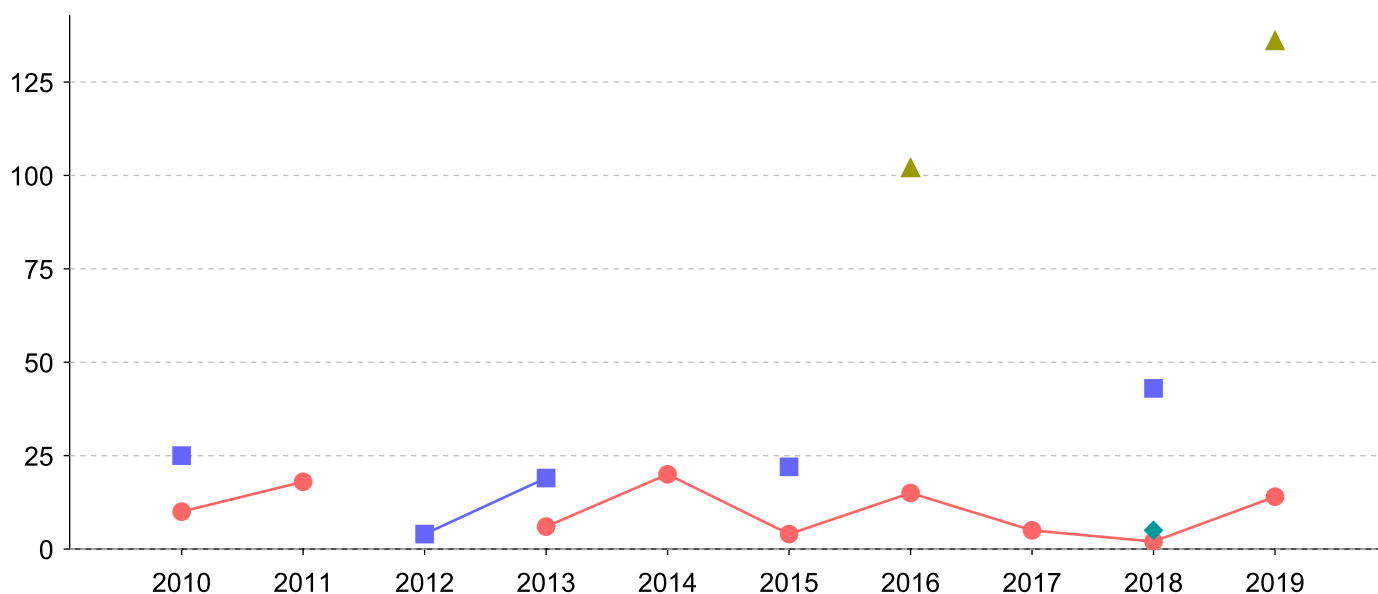


Ações Judiciais	nº de ações	%
Ação de Destituição do Poder Familiar	6	85,71
Ação de Guarda Judicial	1	14,29
Total	7	100,00

Evolução do tempo médio de acolhimento (em meses) das c/a desligadas

Motivo do Desligamento	Média	2010	2011	2012	2013	2014	2015	2016	2017	2018	2019
Reintegração aos genitores	10	10	18	-	6	20	4	15	5	2	14
Colocação em família substituta (Desativado e Desmembrado em 2018)	20	25	-	4	19	-	22	-	-	43	-
Guarda ou tutela para família extensa (a partir de 2018)	5	-	-	-	-	-	-	-	-	5	-
Maioridade	119	-	-	-	-	-	-	102	-	-	136
Recambiamento para o Estado de Origem	40	40	-	-	-	-	-	-	-	-	-

Evolução do tempo médio de acolhimento das c/a desligadas (principais motivos)




■ Colocação em família substituta (Desativado e Desmembrado em 2018)
 ● Reintegração aos genitores
▲ Maioridade
 ◆ Guarda ou tutela para família extensa (a partir de 2018)



Distribuição da população infantojuvenil acolhida

Total das entidades de acolhimento institucional e Equipe de acompanhamento do Projeto Família Acolhedora (CREAS), das crianças e adolescentes inseridos nesses regimes, das crianças e adolescentes aptos à adoção, das crianças e adolescentes sem registro civil de nascimento e das crianças e adolescentes sem visita.

Atendimento	número de entidades	número de c/a	% de c/a no Estado	aptos à adoção	% aptos à adoção	Sem RCN	Sem Visita
DUQUE DE CAXIAS	8	35	100,00	10	28,57	1	22
Serviço de Acolhimento Institucional/ Modalidade Abrigo Institucional	8	35	100,00	10	28,57	1	22



Origem da população infantojuvenil acolhida no Município.

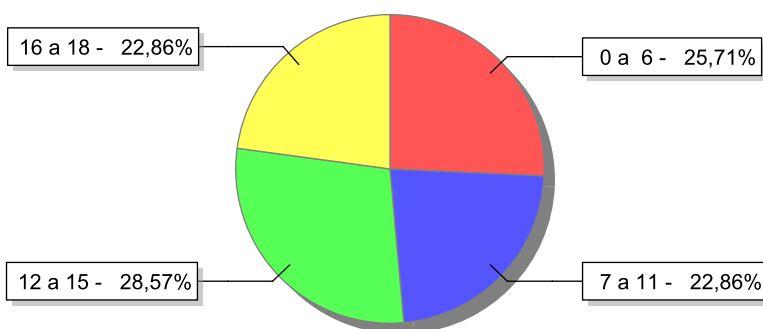
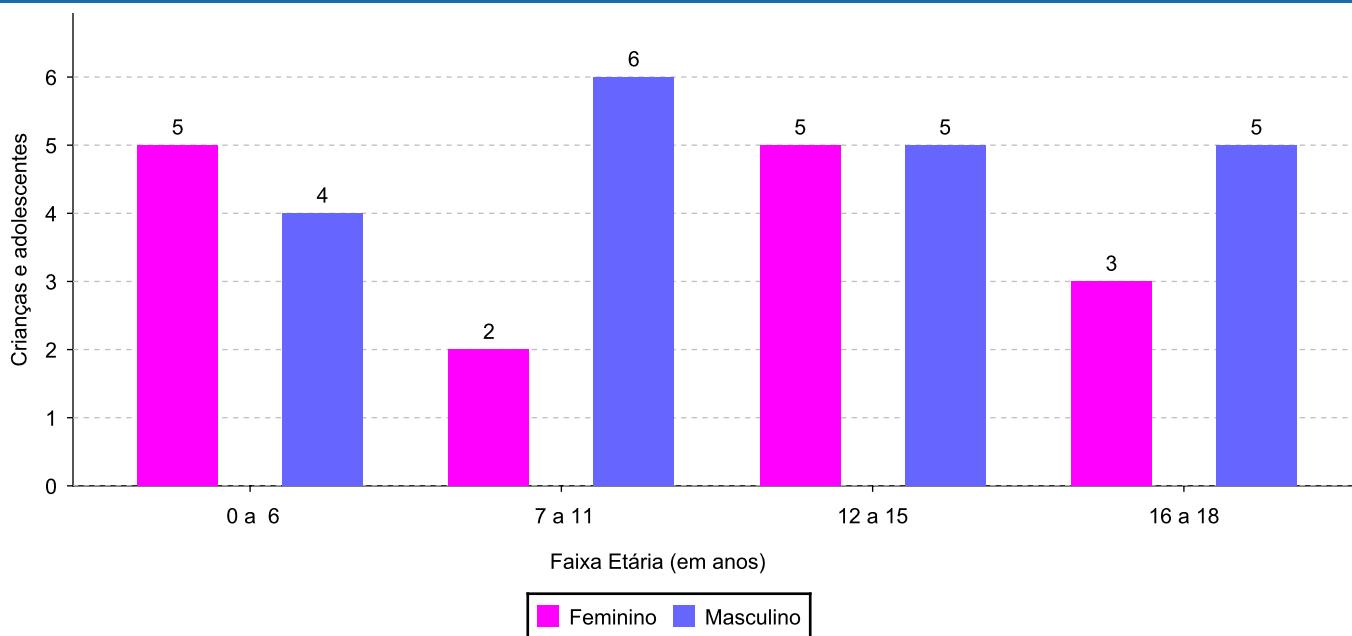
Município	Acolhidos	%
Duque de Caxias	33	94,29
Belford Roxo	1	2,86
Nova Iguaçu	1	2,86
Total	35	100,00

Distribuição da população infantojuvenil oriunda do Município analisado, acolhida pelos demais Municípios do Estado.

Município de localização do acolhido	Acolhidos	%
Rio de Janeiro	5	55,56
Nova Iguaçu	2	22,22
São João de Meriti	2	22,22
Total	9	100,00

**Indicadores de faixa etária, sexo, cor/raça/etnia e escolaridade das crianças e adolescentes acolhidos.****Faixa etária e sexo das crianças e adolescentes acolhidos.**

Faixa etária	número de c/a	%	feminino	masculino
0 a 6	9	25,71	5	4
7 a 11	8	22,86	2	6
12 a 15	10	28,57	5	5
16 a 18	8	22,86	3	5
Total	35	100,00	15	20

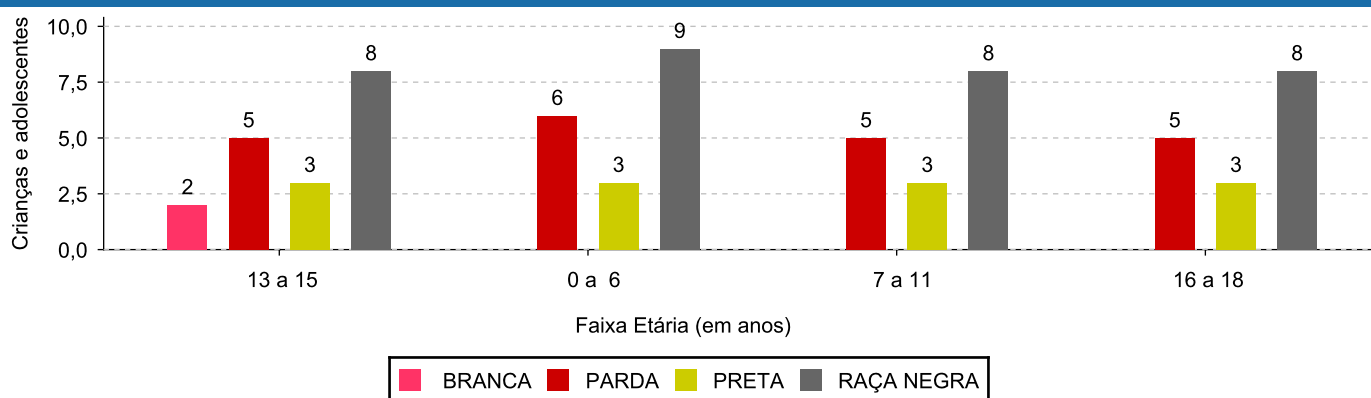
Percentual de crianças e adolescentes acolhidos por faixa etária.**Distribuição das crianças e adolescentes acolhidos por sexo e faixa etária.**



Cor/raça/etnia e faixa etária das crianças e adolescentes acolhidos.

Faixa Etária	nº de c/a	%	Branca	Amarela	Preta	Parda	Raça Negra	Indigena	Ignorado
0 a 6	9	25,71	0	0	3	6	9	0	0
7 a 11	8	22,86	0	0	3	5	8	0	0
12 a 15	10	28,57	2	0	3	5	8	0	0
16 a 18	8	22,86	0	0	3	5	8	0	0
Total	35	100,00	2	0	12	21	33	0	0

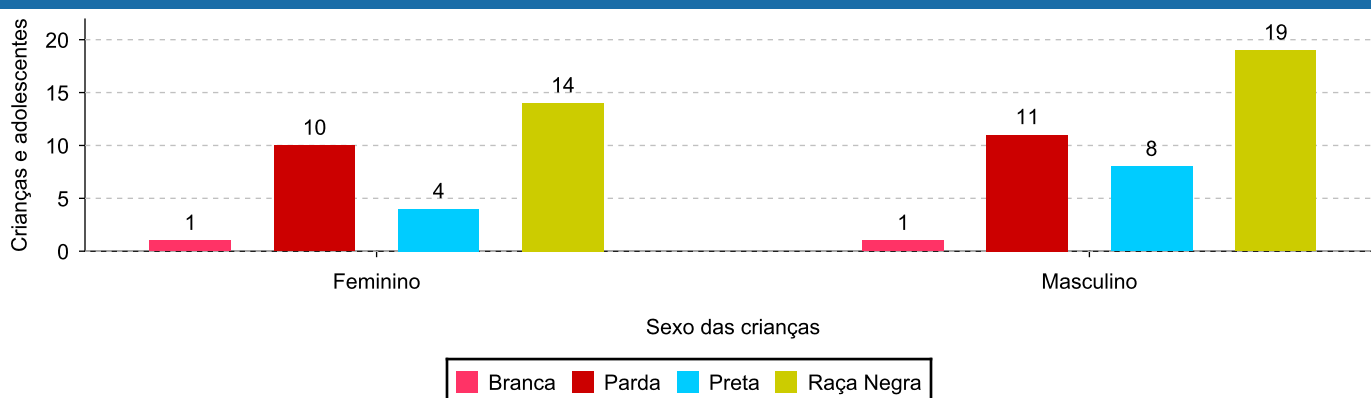
Distribuição das crianças e adolescentes acolhidos por cor/raça/etnia e faixa etária.



Cor/Raça/Etnia e sexo das crianças e adolescentes acolhidos.

Cor/raça/etnia	número de c/a	%	feminino	masculino
Raça Negra	33	94,29	14	19
Parda	21	60,00	10	11
Preta	12	34,29	4	8
Branca	2	5,71	1	1
Total	35	100,00	15	20

Distribuição das crianças e adolescentes acolhidos por cor/raça/etnia e sexo.

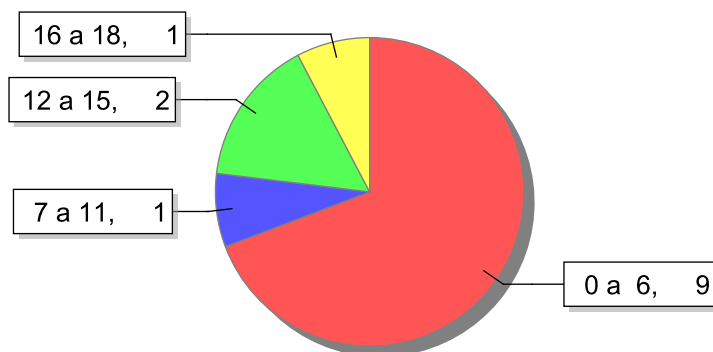




Escolaridade das crianças e adolescentes acolhidos, por faixa etária.

Faixa etária	Estuda	%	Não Estuda	%	Total	%
0 a 6	0	0,00	9	100,00	9	100,00
7 a 11	7	87,50	1	12,50	8	100,00
12 a 15	8	80,00	2	20,00	10	100,00
16 a 18	7	87,50	1	12,50	8	100,00
Total	22	62,86	13	37,14	35	100,00

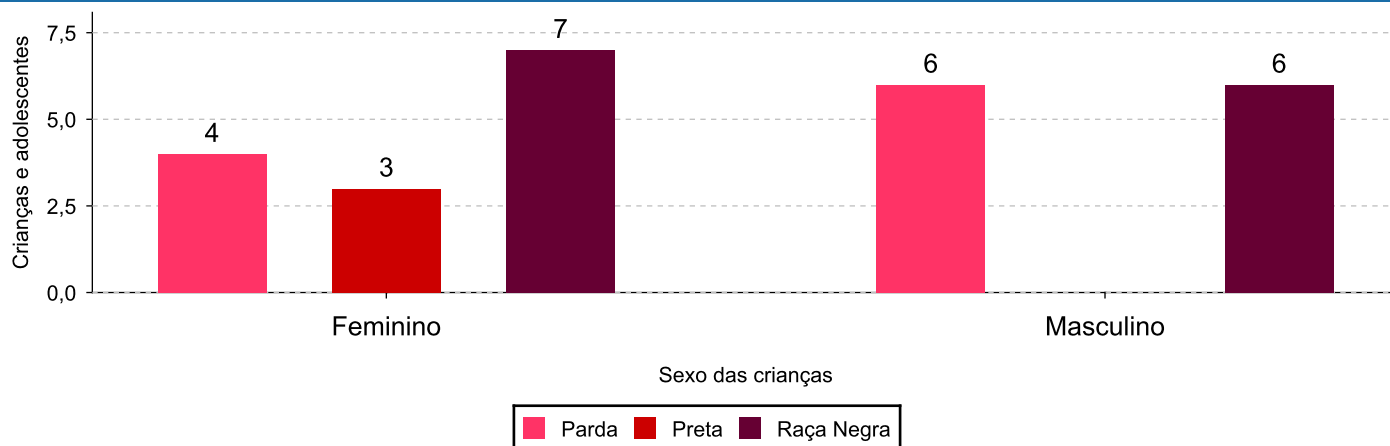
Faixas etárias (em números) das crianças e adolescentes que não estudam.



Indicadores de cor/raça/etnia e sexo das crianças e adolescentes acolhidos que não estudam.

Cor/Raça/Etnia	número de c/a	%	feminino	masculino
Raça Negra	13	100,00	7	6
Parda	10	76,92	4	6
Preta	3	23,08	3	0
Total	13	100,00	7	6

Cor/Raça/Etnia e sexo das crianças e adolescentes que não estudam.





Dos indicadores de deficiência e saúde.

Crianças e Adolescentes portadores de necessidades especiais.

Apresentam deficiência	número de c/a	%
Sim	4	11,43
Não	31	88,57
Total	35	100,00

Detalhamento das crianças e adolescentes portadores de necessidades especiais.

Categoria	nº de c/a	%
Deficiência mental	4	100,00
Total	4	100,00

Crianças e Adolescentes acolhidos que necessitam de tratamento de saúde especial.

Necessidade de tratamento de saúde especial	número de c/a	%
Sim	9	25,71
Não	26	74,29
Total	35	100,00

Doenças mais comuns.

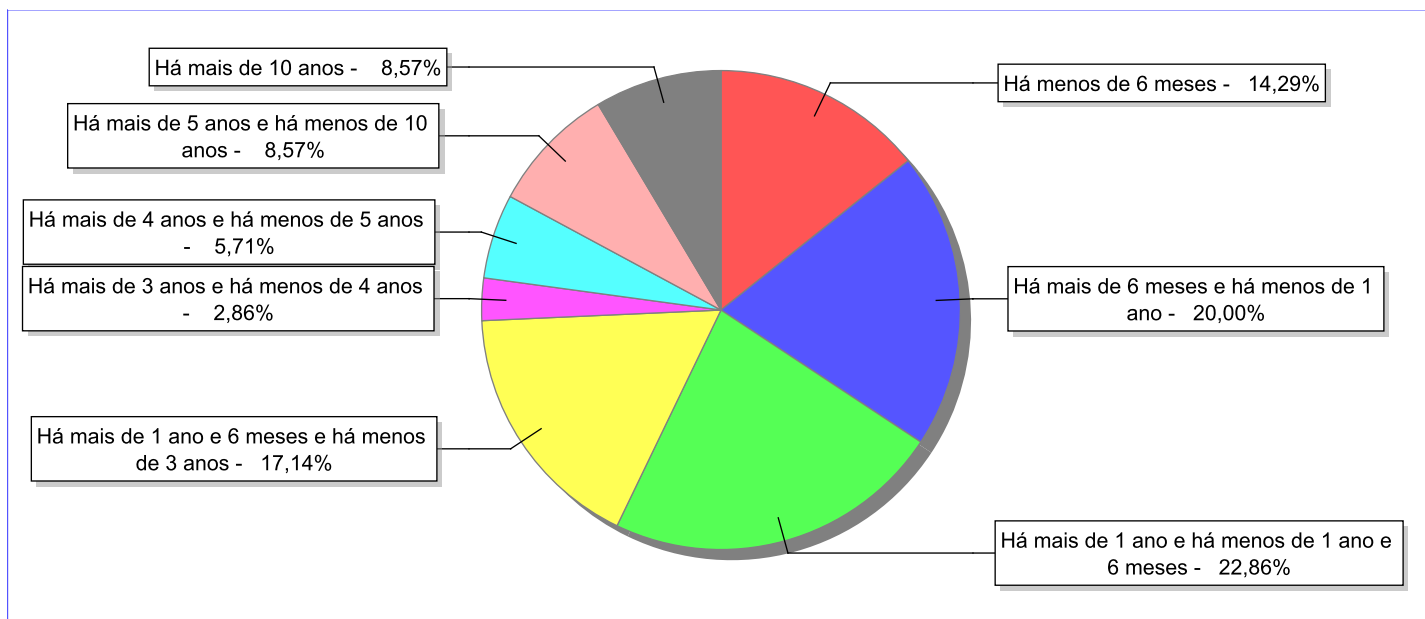
Doenças mais comuns	Incidência	%
Acompanhamento psicológico	5	31,25
Acompanhamento Psiquiátrico	3	18,75
Sífilis	1	6,25
Transtornos Mentais	1	6,25
HIV Positivo	1	6,25
Autismo	1	6,25
Asma ou Bronquite	1	6,25
Retardo mental	1	6,25
Doenças Neurológicas	1	6,25
Tratamento Oftalmológico	1	6,25
Total	16	100,00

Dos indicadores de período e motivo de acolhimento / desligamento.

Tempo de institucionalização das crianças e adolescentes que se encontram em regime de acolhimento institucional ou familiar.

C/A acolhidos	nº de c/a	%
Há menos de 6 meses	5	14,29
Há mais de 6 meses e há menos de 1 ano	7	20,00
Há mais de 1 ano e há menos de 1 ano e 6 meses	8	22,86
Há mais de 1 ano e 6 meses e há menos de 3 anos	6	17,14
Há mais de 3 anos e há menos de 4 anos	1	2,86
Há mais de 4 anos e há menos de 5 anos	2	5,71
Há mais de 5 anos e há menos de 10 anos	3	8,57
Há mais de 10 anos	3	8,57
Total	35	100,00

Percentual – tempo de acolhimento.



**Motivo de acolhimento.**

Motivo	nº de c/a	%	feminino	masculino
Abandono pelos pais ou responsáveis	9	25,71	1	8
Negligência	7	20,00	6	1
Responsável cumprindo pena privativa de liberdade	3	8,57	1	2
Situação de Rua	3	8,57	1	2
Abuso sexual / Suspeita de abuso sexual	3	8,57	1	2
Conflitos no ambiente familiar (Desativado em 2018)	2	5,71	0	2
Guarda ou tutela para terceiros mal sucedida (a partir de 2018)	2	5,71	2	0
Risco de vida na comunidade	1	2,86	0	1
Carência de recursos materiais da família ou responsáveis	1	2,86	0	1
Em razão de sua conduta	1	2,86	0	1
Transferência de outro regime de atendimento	1	2,86	1	0
Abusos físicos ou psicológicos contra a criança ou adolescente	1	2,86	1	0
Adoção mal sucedida (a partir de 2018)	1	2,86	1	0
Total	35	100,00	15	20

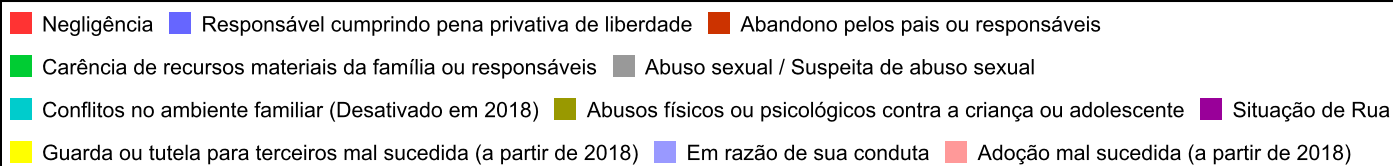
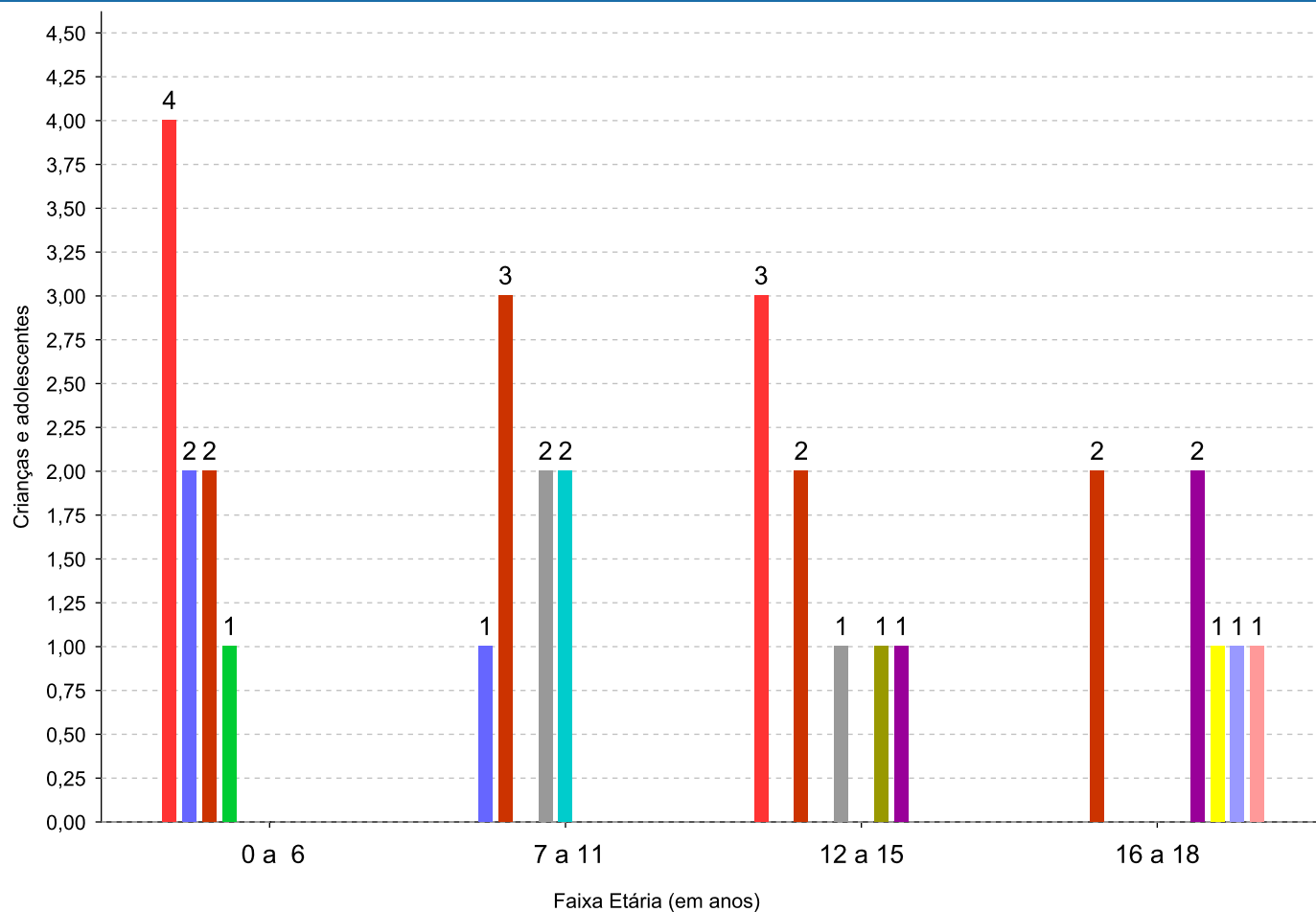
Observação: A partir de 2018 o motivo "Devolução por tentativa de colocação familiar mal sucedida" foi desmembrado em "Adoção mal sucedida", "Guarda ou Tutela para terceiros mal sucedida" e "Guarda ou Tutela para família extensa mal sucedida".



Motivo de acolhimento por faixa etária (% do motivo em cada faixa).

Motivo	nº de c/a	%	0 a 6	%	7 a 11	%	12 a 15	%	16 a 18	%
Abandono pelos pais ou responsáveis	9	25,71	2	22,22	3	37,50	2	20,00	2	25,00
Negligência	7	20,00	4	44,44	0	0,00	3	30,00	0	0,00
Responsável cumprindo pena privativa de liberdade	3	8,57	2	22,22	1	12,50	0	0,00	0	0,00
Situação de Rua	3	8,57	0	0,00	0	0,00	1	10,00	2	25,00
Abuso sexual / Suspeita de abuso sexual	3	8,57	0	0,00	2	25,00	1	10,00	0	0,00
Conflitos no ambiente familiar (Desativado em 2018)	2	5,71	0	0,00	2	25,00	0	0,00	0	0,00
Guarda ou tutela para terceiros mal sucedida (a partir de 2018)	2	5,71	0	0,00	0	0,00	1	10,00	1	12,50
Risco de vida na comunidade	1	2,86	0	0,00	0	0,00	1	10,00	0	0,00
Carência de recursos materiais da família ou responsáveis	1	2,86	1	11,11	0	0,00	0	0,00	0	0,00
Em razão de sua conduta	1	2,86	0	0,00	0	0,00	0	0,00	1	12,50
Transferência de outro regime de atendimento	1	2,86	0	0,00	0	0,00	0	0,00	1	12,50
Abusos físicos ou psicológicos contra a criança ou adolescente	1	2,86	0	0,00	0	0,00	1	10,00	0	0,00
Adoção mal sucedida (a partir de 2018)	1	2,86	0	0,00	0	0,00	0	0,00	1	12,50
Total	35	100,00	9	100,00	8	100,00	10	100,00	8	100,00

Observação: A partir de 2018 o motivo "Devolução por tentativa de colocação familiar mal sucedida" foi desmembrado em "Adoção mal sucedida", "Guarda ou Tutela para terceiros mal sucedida" e "Guarda ou Tutela para família extensa mal sucedida".

Motivos de acolhimento com maior incidência para cada faixa etária.


Motivo de acolhimento por faixa etária (% da faixa em cada motivo).

Motivo	nº de c/a	0 a 6	%	7 a 11	%	12 a 15	%	16 a 18	%
Abandono pelos pais ou responsáveis	9	2	22,22	3	33,33	2	22,22	2	22,22
Negligência	7	4	57,14	0	0,00	3	42,86	0	0,00
Responsável cumprindo pena privativa de liberdade	3	2	66,67	1	33,33	0	0,00	0	0,00
Situação de Rua	3	0	0,00	0	0,00	1	33,33	2	66,67
Abuso sexual / Suspeita de abuso sexual	3	0	0,00	2	66,67	1	33,33	0	0,00
Conflitos no ambiente familiar (Desativado em 2018)	2	0	0,00	2	100,00	0	0,00	0	0,00
Guarda ou tutela para terceiros mal sucedida (a partir de 2018)	2	0	0,00	0	0,00	1	50,00	1	50,00
Risco de vida na comunidade	1	0	0,00	0	0,00	1	100,00	0	0,00
Carência de recursos materiais da família ou responsáveis	1	1	100,00	0	0,00	0	0,00	0	0,00
Em razão de sua conduta	1	0	0,00	0	0,00	0	0,00	1	100,00
Transferência de outro regime de atendimento	1	0	0,00	0	0,00	0	0,00	1	100,00
Abusos físicos ou psicológicos contra a criança ou adolescente	1	0	0,00	0	0,00	1	100,00	0	0,00
Adoção mal sucedida (a partir de 2018)	1	0	0,00	0	0,00	0	0,00	1	100,00
Total	35	9	25,71	8	22,85	10	28,57	8	22,87

Observação: A partir de 2018 o motivo "Devolução por tentativa de colocação familiar mal sucedida" foi desmembrado em "Adoção mal sucedida", "Guarda ou Tutela para terceiros mal sucedida" e "Guarda ou Tutela para família extensa mal sucedida".

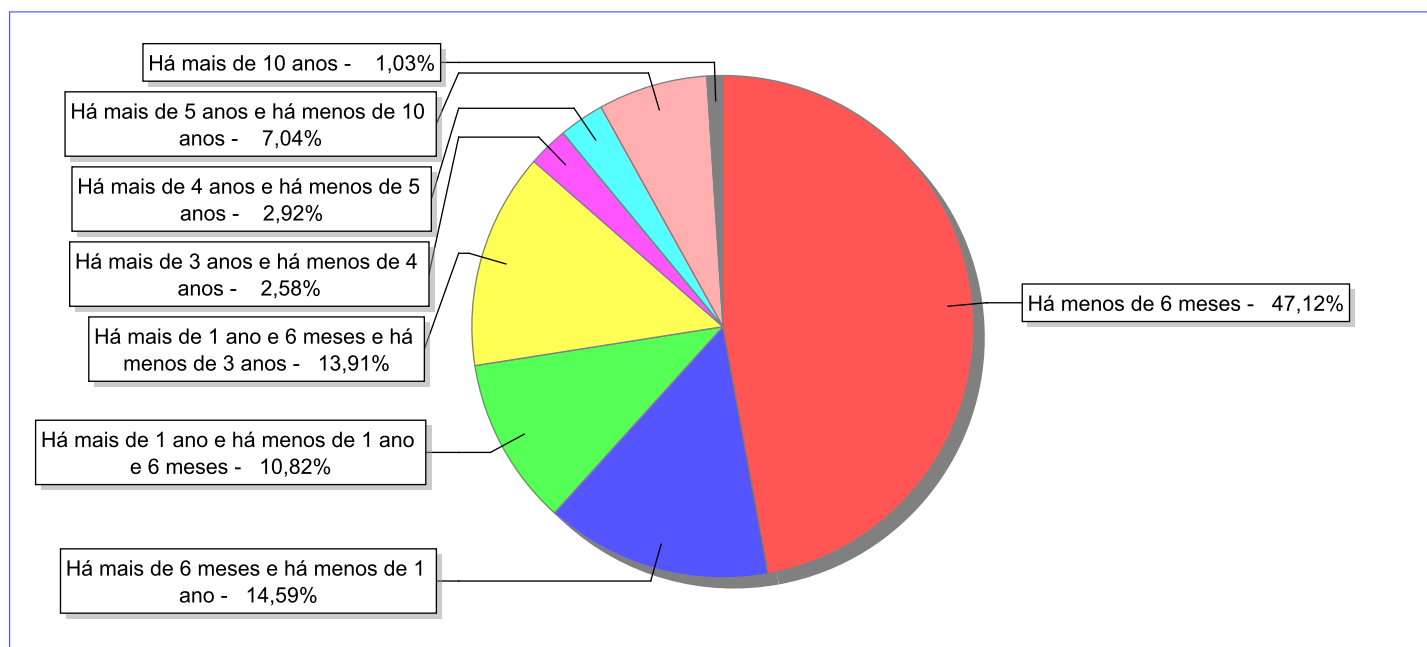
MUNICÍPIO: DUQUE DE CAXIAS

Tempo de institucionalização das crianças e adolescentes que se desligaram (*) do regime de acolhimento institucional ou familiar.

(*) Refere-se a crianças e adolescentes desligados a partir de 2008 e que não foram acolhidos novamente.

C/A desligados	nº de c/a	%
Há menos de 6 meses	549	47,12
Há mais de 6 meses e há menos de 1 ano	170	14,59
Há mais de 1 ano e há menos de 1 ano e 6 meses	126	10,82
Há mais de 1 ano e 6 meses e há menos de 3 anos	162	13,91
Há mais de 3 anos e há menos de 4 anos	30	2,58
Há mais de 4 anos e há menos de 5 anos	34	2,92
Há mais de 5 anos e há menos de 10 anos	82	7,04
Há mais de 10 anos	12	1,03
Total	1.165	100,00

Percentual – tempo de acolhimento.



**Motivo de desligamento.**

Motivo	nº de c/a	%	feminino	masculino
Reintegração aos genitores	515	44,21	241	274
Colocação em família substituta (Desativado e Desmembrado em 2018)	234	20,09	107	127
Evasão	199	17,08	104	95
Maioridade	75	6,44	33	42
Guarda ou tutela para família extensa (a partir de 2018)	71	6,09	39	32
Adoção (a partir de 2018)	23	1,97	12	11
Transferência para outro regime de atendimento	15	1,29	4	11
Transferência para outro serviço de acolhimento institucional	13	1,12	4	9
Óbito	11	0,94	3	8
Guarda ou Tutela para terceiros (a partir de 2018)	7	0,60	5	2
Recambiamento para o Estado de Origem	1	0,09	1	0
Recambiamento ao Município de Origem	1	0,09	1	0
Total	1.165	100,00	554	611

Observação: A partir de 2018 o motivo "Colocação em família substituta" foi desmembrado em "Adoção", Guarda ou Tutela para terceiros" e "Guarda ou Tutela para família extensa".



Dos indicadores que podem contribuir para a definição da situação jurídica das crianças e adolescentes acolhidos.

Relação entre visitação e Ação de Destituição do Poder Familiar (DPF).

Detalhamento da visitação	número de c/a	%	número de c/a com DPF	% de c/a com DPF	número de c/a sem DPF	% de c/a sem DPF
semanal	8	22,86	6	75,00	2	25,00
mensal	4	11,43	4	100,00	0	0,00
bimestral	1	2,86	1	100,00	0	0,00
sem visita	22	62,86	12	54,55	10	45,45
Total	35	100,00	23	65,72	12	34,29

Faixa etária das crianças e adolescentes sem visita.

Faixa Etária	número de c/a	%	número de c/a com DPF	% de c/a com DPF	número de c/a sem DPF	% de c/a sem DPF
0 a 6	5	22,73	3	60,00	2	40,00
7 a 11	5	22,73	2	40,00	3	60,00
12 a 15	6	27,27	4	66,67	2	33,33
16 a 18	6	27,27	3	50,00	3	50,00
Total	22	100,00	12	54,55	10	45,46

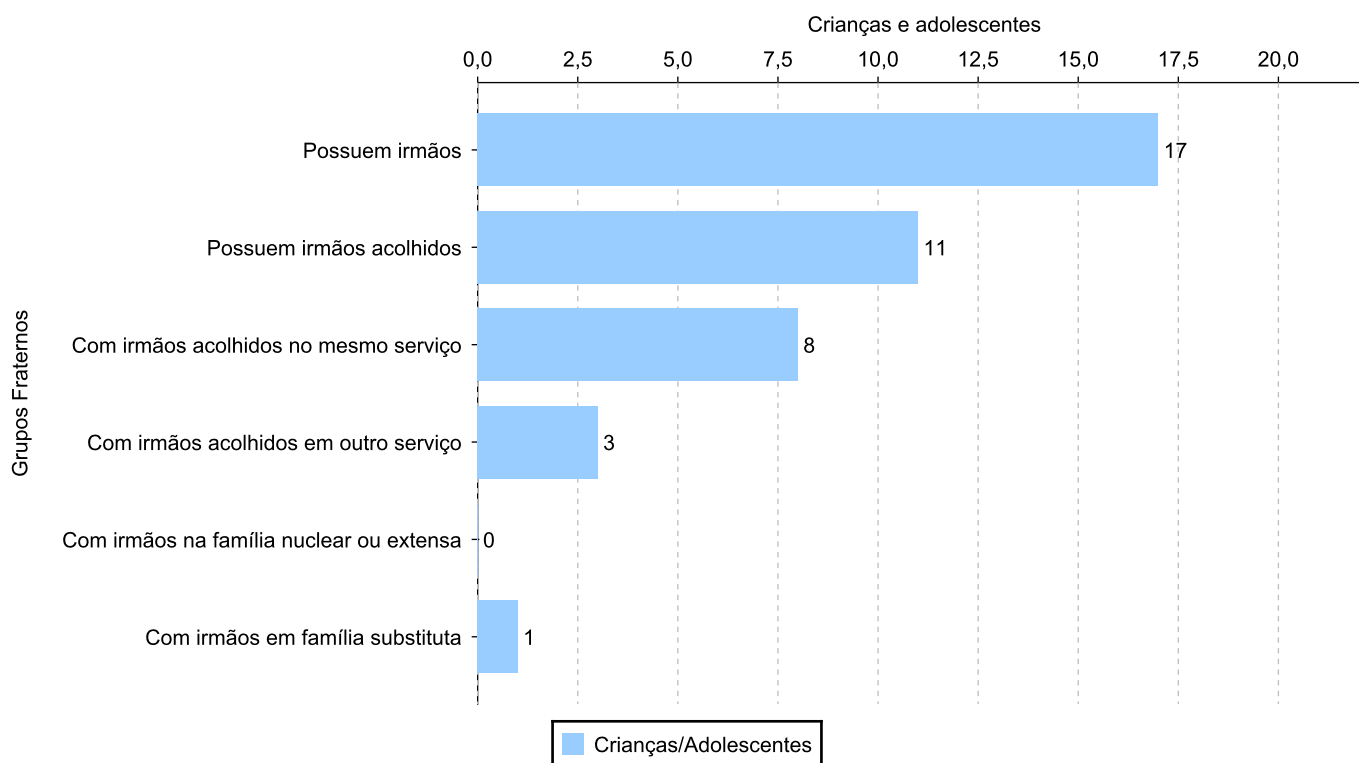
Vínculos biológicos das crianças e adolescentes acolhidos


Situação	número de c/a	%	número de c/a com DPF	% de c/a com DPF	número de c/a sem DPF	% de c/a sem DPF
Pai e/ou mãe vivo(s)	25	71,43	15	60,00	10	40,00
Órfãos	2	5,71	0	0,00	2	100,00
DPF com trânsito em julgado	8	22,86	8	100,00	0	0,00
Total	35	100,00	23	65,72	12	34,29

Crianças e adolescentes acolhidos distribuídos por grupo fraterno.

Grupo	número de c/a
Possuem irmãos	17
Possuem irmãos acolhidos	11
Com irmãos acolhidos no mesmo serviço	8
Com irmãos acolhidos em outro serviço	3
Com irmãos na família nuclear ou extensa	0
Com irmãos em família substituta	1

Distribuição das crianças e adolescentes acolhidos por grupo fraterno.





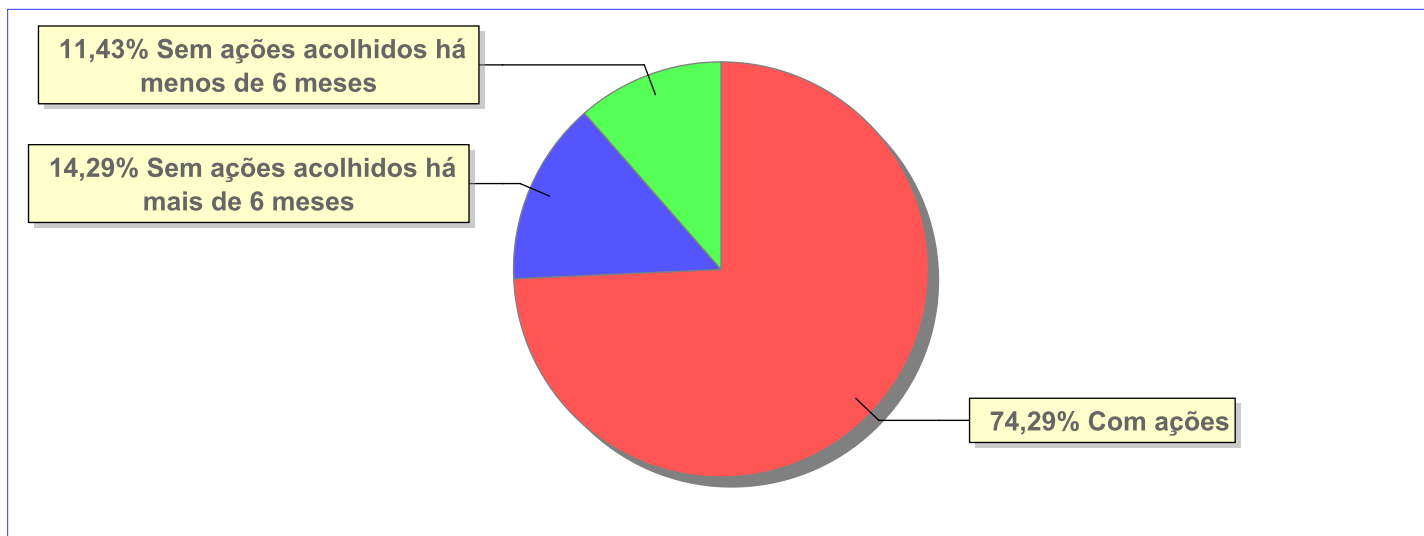
Perfil dos Aptos à adoção

Critério	Órfãos	DPF	Pais Desconhecidos	Entrega Voluntária	Total
Sexo					
Feminino	1	3	0	0	4
Masculino	1	5	0	0	6
Total	2	8	0	0	10
Faixa Etária					
0 a 6	0	1	0	0	1
7 a 11	0	2	0	0	2
12 a 15	1	3	0	0	4
16 a 18	1	2	0	0	3
Total	2	8	0	0	10
Tempo de Acolhimento					
Há menos de 6 meses	1	0	0	0	1
Há mais de 1 ano e há menos de 1 ano e 6 meses	0	1	0	0	1
Há mais de 1 ano e 6 meses e há menos de 3 anos	0	2	0	0	2
Há mais de 4 anos e há menos de 5 anos	1	1	0	0	2
Há mais de 5 anos e há menos de 10 anos	0	2	0	0	2
Há mais de 10 anos	0	2	0	0	2
Total	2	8	0	0	10
Deficiências					
Não	2	4	0	0	6
Sim	0	4	0	0	4
Total	2	8	0	0	10
Doenças					
Não	1	4	0	0	5
Sim	1	4	0	0	5
Total	2	8	0	0	10
Cor/Raça/Etnia					
Branca	0	1	0	0	1
Preta	0	5	0	0	5
Parda	2	2	0	0	4
Raça Negra	2	7	0	0	9
Total	4	15	0	0	19

Panorama e detalhamento da situação das crianças e adolescentes no sistema de justiça

Critério	número de c/a	%
Panorama da situação da c/a no sistema de justiça		
Com ações judiciais	26	74,29
Sem ações judiciais	9	25,71
Total	35	100,00
Acompanhamento no âmbito da PJIJ de crianças e adolescentes sem ações		
Com P.A.	1	11,11
Sem P.A. acolhidos há mais de 6 meses	4	44,44
Sem P.A. acolhidos há menos de 6 meses	4	44,44
Total	9	99,99
Acompanhamento no âmbito do Poder Judiciário		
com ações judiciais	26	74,29
com procedimentos judiciais	6	17,14
sem ações e sem procedimentos judiciais	3	8,57
Total	35	100,00

Distribuição percentual de ações.



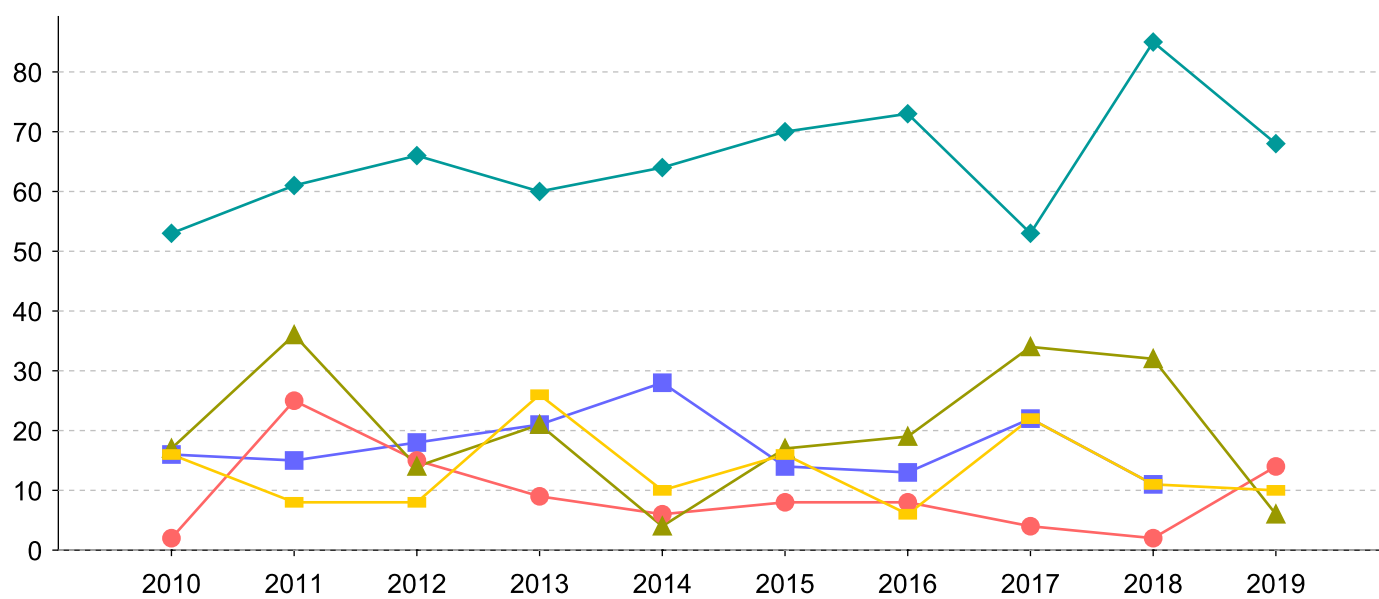


Ações Judiciais	nº de ações	%
Ação de Destituição do Poder Familiar	27	69,23
Representação em face dos pais ou responsável (Art. 249, ECA)	5	12,82
Ação de Guarda Judicial	2	5,13
Ação de Registro Civil de Nascimento	2	5,13
Ação Cautelar Inominada	1	2,56
Ação de Adoção	1	2,56
Ação de Alimentos em face dos pais ou responsável	1	2,56
Total	39	100,00

Evolução do tempo médio de acolhimento (em meses) das c/a desligadas

Motivo do Desligamento	Média	2010	2011	2012	2013	2014	2015	2016	2017	2018	2019
Reintegração aos genitores	13	16	8	8	26	10	16	6	22	11	10
Colocação em família substituta (Desativado e Desmembrado em 2018)	18	16	15	18	21	28	14	13	22	11	-
Evasão	9	2	25	15	9	6	8	8	4	2	14
Guarda ou tutela para família extensa (a partir de 2018)	20	17	36	14	21	4	17	19	34	32	6
Maioridade	64	53	61	66	60	64	70	73	53	85	68
Adoção (a partir de 2018)	8	-	-	-	-	-	-	-	-	10	6
Transferência para outro regime de atendimento	8	-	-	1	-	1	3	12	56	5	-
Óbito	21	6	4	29	-	121	-	-	8	-	9
Guarda ou Tutela para terceiros (a partir de 2018)	35	-	-	-	-	-	-	-	-	25	39
Recambiamento ao Município de Origem	1	-	-	-	-	1	-	-	-	-	-
Recambiamento para o Estado de Origem	10	-	-	-	-	-	-	-	10	-	-

Evolução do tempo médio de acolhimento das c/a desligadas (principais motivos)



■ Colocação em família substituta (Desativado e Desmembrado em 2018)
 ● Evasão
 ▲ Guarda ou tutela para família extensa (a partir de 2018)
 ◆ Maioridade
 ■ Reintegração aos genitores



Distribuição da população infantojuvenil acolhida

Total das entidades de acolhimento institucional e Equipe de acompanhamento do Projeto Família Acolhedora (CREAS), das crianças e adolescentes inseridos nesses regimes, das crianças e adolescentes aptos à adoção, das crianças e adolescentes sem registro civil de nascimento e das crianças e adolescentes sem visita.

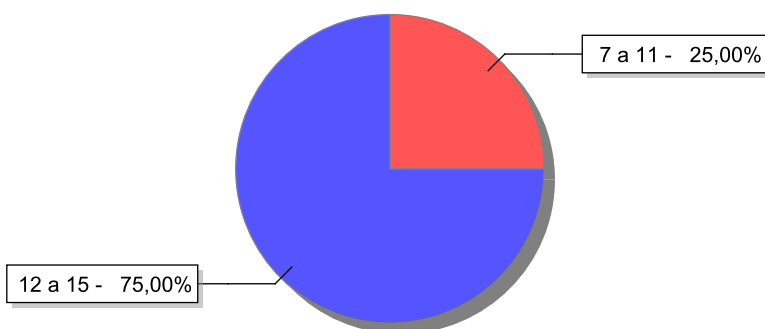
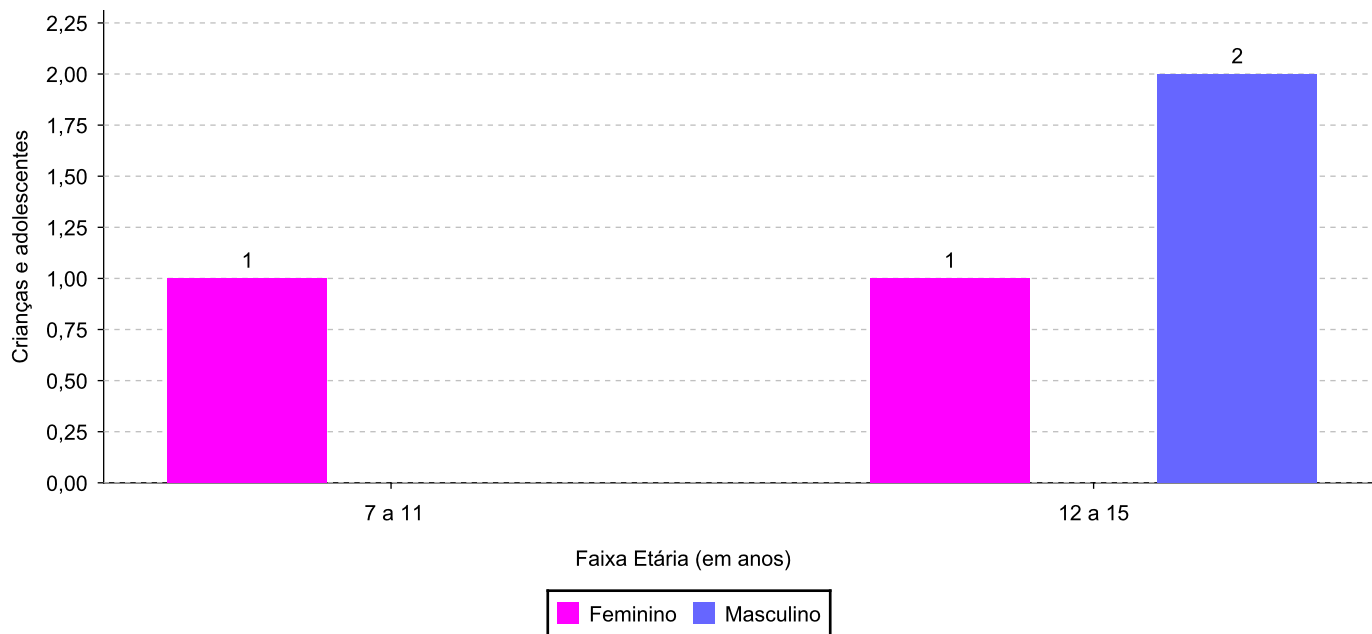
Atendimento	número de entidades	número de c/a	% de c/a no Estado	aptos à adoção	% aptos à adoção	Sem RCN	Sem Visita
ENGENHEIRO PAULO DE FRONTIN	1	4	100,00	0	0,00	0	0
Serviço de Acolhimento Institucional/ Modalidade Abrigo Institucional	1	4	100,00	0	0,00	0	0


**Origem da população infantojuvenil acolhida no Município.**

Município	Acolhidos	%
Engenheiro Paulo de Frontin	4	100,00

**Indicadores de faixa etária, sexo, cor/raça/etnia e escolaridade das crianças e adolescentes acolhidos.****Faixa etária e sexo das crianças e adolescentes acolhidos.**

Faixa etária	número de c/a	%	feminino	masculino
7 a 11	1	25,00	1	0
12 a 15	3	75,00	1	2
Total	4	100,00	2	2

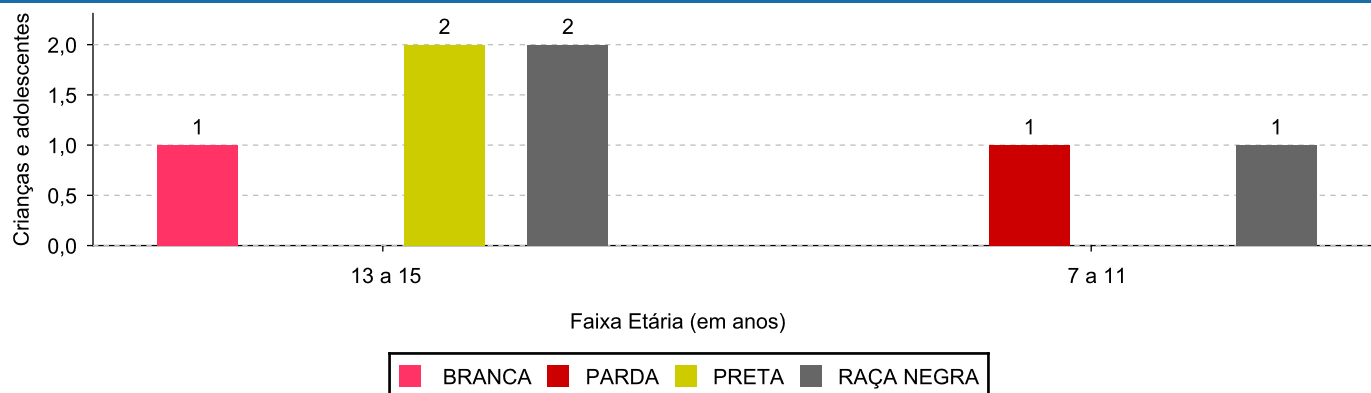
Percentual de crianças e adolescentes acolhidos por faixa etária.**Distribuição das crianças e adolescentes acolhidos por sexo e faixa etária.**



Cor/raça/etnia e faixa etária das crianças e adolescentes acolhidos.

Faixa Etária	nº de c/a	%	Branca	Amarela	Preta	Parda	Raça Negra	Indigena	Ignorado
7 a 11	1	25,00	0	0	0	1	1	0	0
12 a 15	3	75,00	1	0	2	0	2	0	0
Total	4	100,00	1	0	2	1	3	0	0

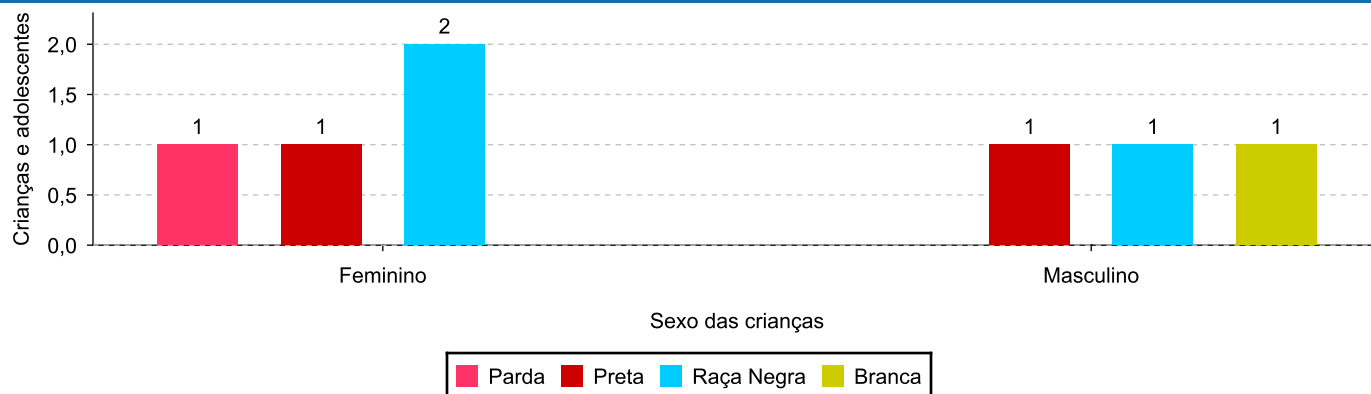
Distribuição das crianças e adolescentes acolhidos por cor/raça/etnia e faixa etária.



Cor/Raça/Etnia e sexo das crianças e adolescentes acolhidos.

Cor/raça/etnia	número de c/a	%	feminino	masculino
Raça Negra	3	75,00	2	1
Preta	2	50,00	1	1
Parda	1	25,00	1	0
Branca	1	25,00	0	1
Total	4	100,00	2	2

Distribuição das crianças e adolescentes acolhidos por cor/raça/etnia e sexo.

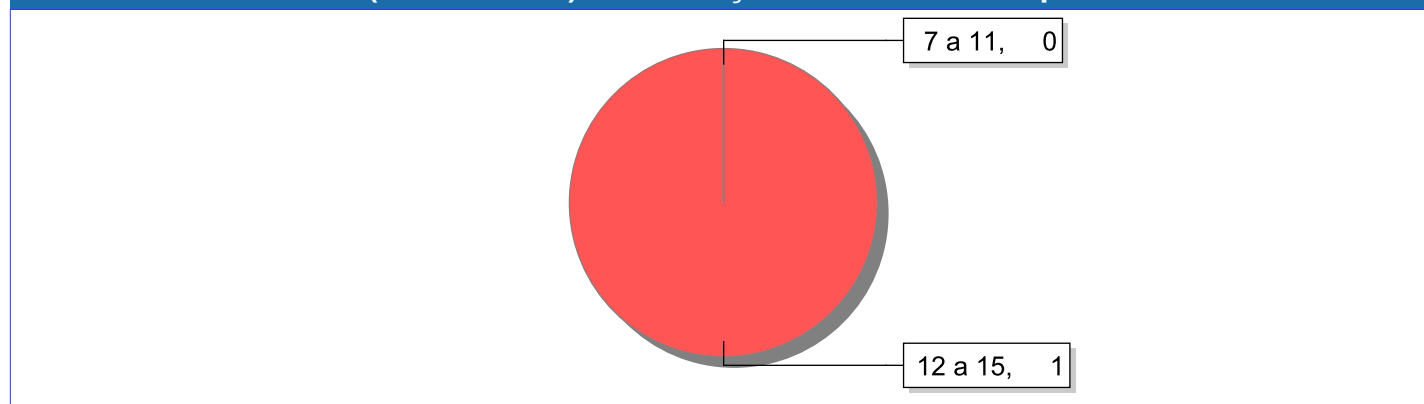




Escolaridade das crianças e adolescentes acolhidos, por faixa etária.

Faixa etária	Estuda	%	Não Estuda	%	Total	%
7 a 11	1	100,00	0	0,00	1	100,00
12 a 15	2	66,67	1	33,33	3	100,00
Total	3	75,00	1	25,00	4	100,00

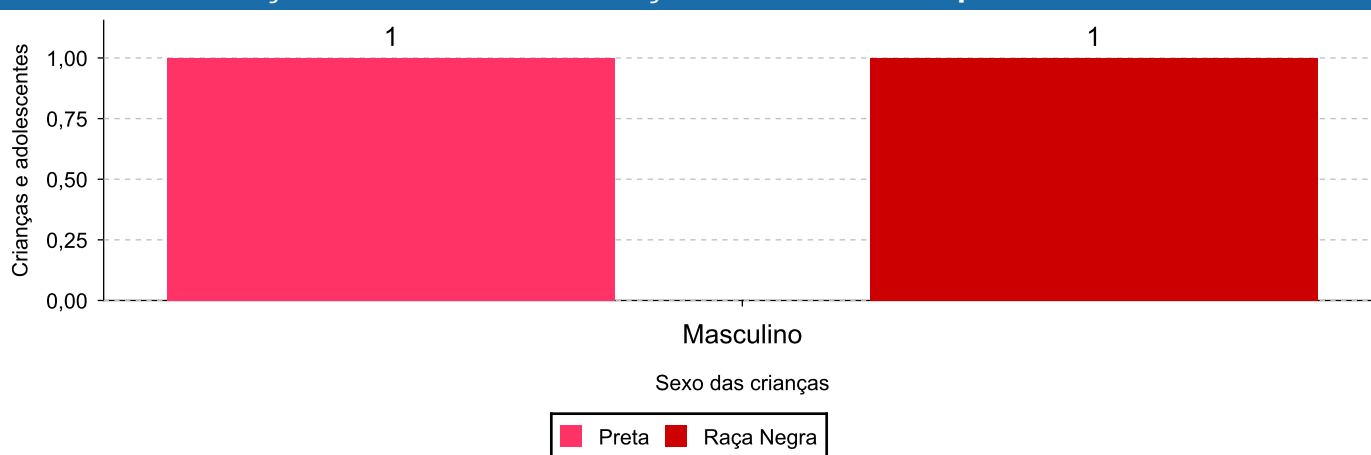
Faixas etárias (em números) das crianças e adolescentes que não estudam.



Indicadores de cor/raça/etnia e sexo das crianças e adolescentes acolhidos que não estudam.

Cor/Raça/Etnia	número de c/a	%	feminino	masculino
Preta	1	100,00	0	1
Raça Negra	1	100,00	0	1
Total	1	100,00	0	1

Cor/Raça/Etnia e sexo das crianças e adolescentes que não estudam.





Dos indicadores de deficiência e saúde.

Crianças e Adolescentes portadores de necessidades especiais.

Apresentam deficiência	número de c/a	%
Não	4	100,00
Total	4	100,00

Crianças e Adolescentes acolhidos que necessitam de tratamento de saúde especial.

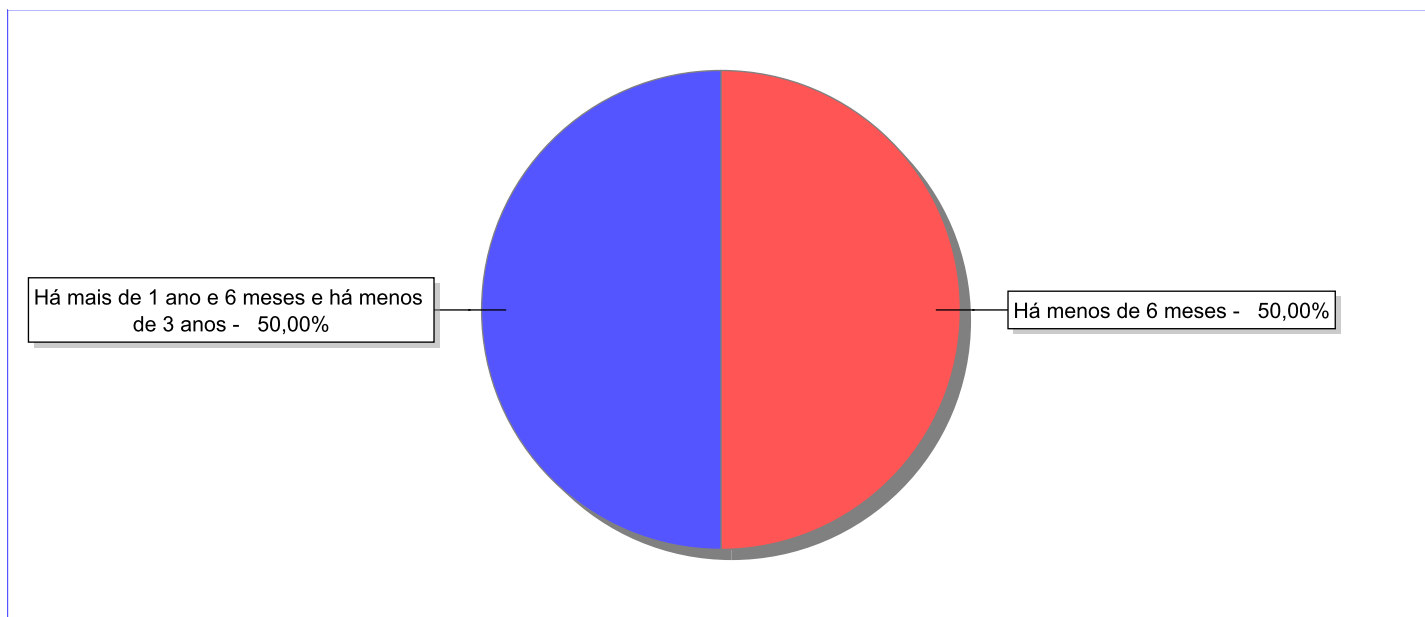
Necessidade de tratamento de saúde especial	número de c/a	%
Sim	1	25,00
Não	3	75,00
Total	4	100,00


Doenças mais comuns.

Doenças mais comuns	Incidência	%
Diabetes	1	100,00
Total	1	100,00

**Dos indicadores de período e motivo de acolhimento / desligamento.****Tempo de institucionalização das crianças e adolescentes que se encontram em regime de acolhimento institucional ou familiar.**

C/A acolhidos	nº de c/a	%
Há menos de 6 meses	2	50,00
Há mais de 1 ano e 6 meses e há menos de 3 anos	2	50,00
Total	4	100,00

Percentual – tempo de acolhimento.

**Motivo de acolhimento.**

Motivo	nº de c/a	%	feminino	masculino
Conflitos no ambiente familiar (Desativado em 2018)	2	50,00	1	1
Negligência	1	25,00	0	1
Abusos físicos ou psicológicos contra a criança ou adolescente	1	25,00	1	0
Total	4	100,00	2	2

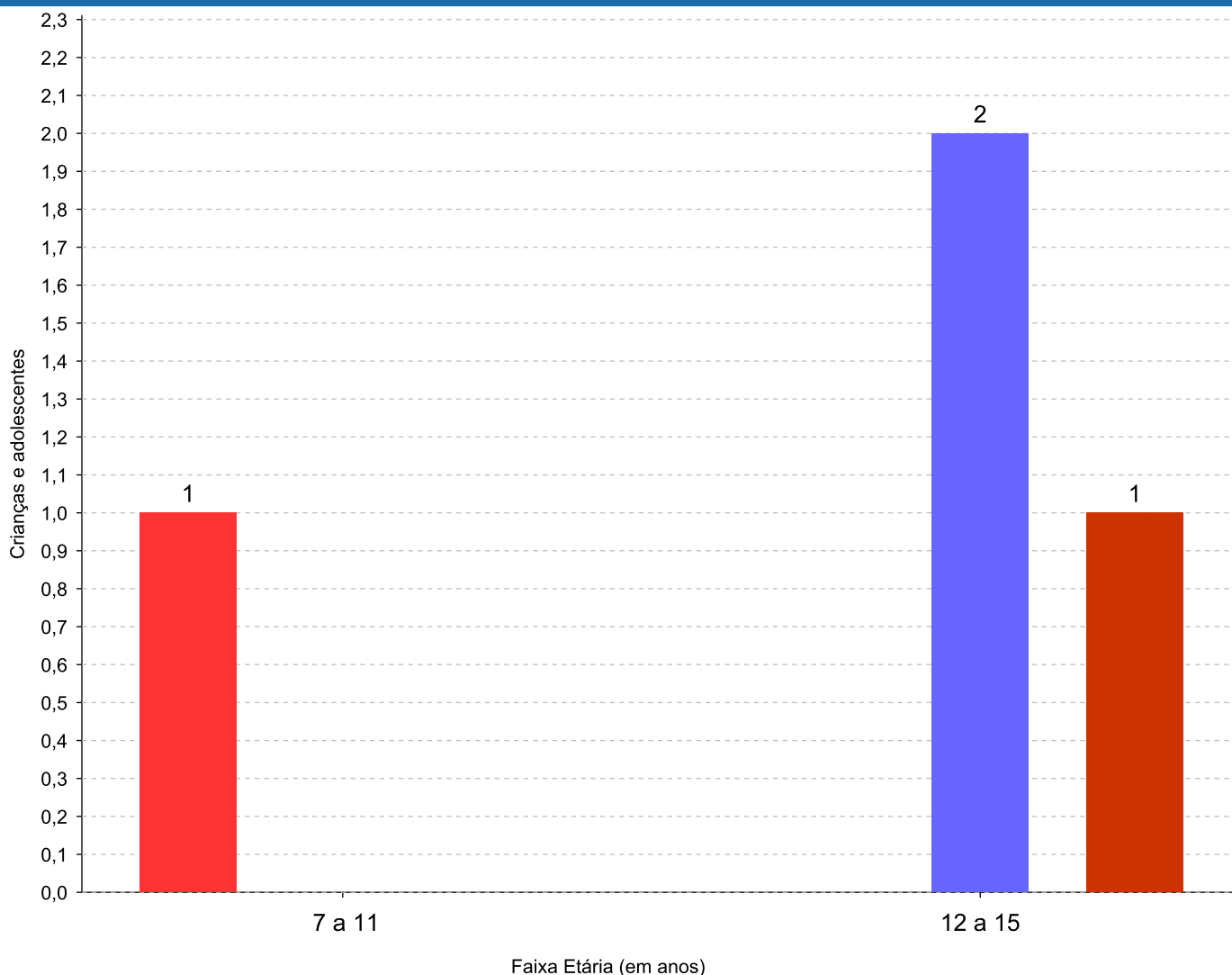
Observação: A partir de 2018 o motivo "Devolução por tentativa de colocação familiar mal sucedida" foi desmembrado em "Adoção mal sucedida", "Guarda ou Tutela para terceiros mal sucedida" e "Guarda ou Tutela para família extensa mal sucedida".



Motivo de acolhimento por faixa etária (% do motivo em cada faixa).

Motivo	nº de c/a	%	0 a 6	%	7 a 11	%	12 a 15	%	16 a 18	%
Conflitos no ambiente familiar (Desativado em 2018)	2	50,00	0		0	0,00	2	66,67	0	
Negligência	1	25,00	0		0	0,00	1	33,33	0	
Abusos físicos ou psicológicos contra a criança ou adolescente	1	25,00	0		1	100,00	0	0,00	0	
Total	4	100,00	0	100,00	1	100,00	3	100,00	0	100,00

Motivos de acolhimento com maior incidência para cada faixa etária.



■ Abusos físicos ou psicológicos contra a criança ou adolescente
 ■ Conflitos no ambiente familiar (Desativado em 2018)
 ■ Negligência

Observação: A partir de 2018 o motivo "Devolução por tentativa de colocação familiar mal sucedida" foi desmembrado em "Adoção mal sucedida", "Guarda ou Tutela para terceiros mal sucedida" e "Guarda ou Tutela para família extensa mal sucedida".



Motivo de acolhimento por faixa etária (% da faixa em cada motivo).

Motivo	nº de c/a	0 a 6	%	7 a 11	%	12 a 15	%	16 a 18	%
Conflitos no ambiente familiar (Desativado em 2018)	2	0	0,00	0	0,00	2	100,00	0	0,00
Negligência	1	0	0,00	0	0,00	1	100,00	0	0,00
Abusos físicos ou psicológicos contra a criança ou adolescente	1	0	0,00	1	100,00	0	0,00	0	0,00
Total	4	0	0,00	1	25,00	3	75,00	0	0,00

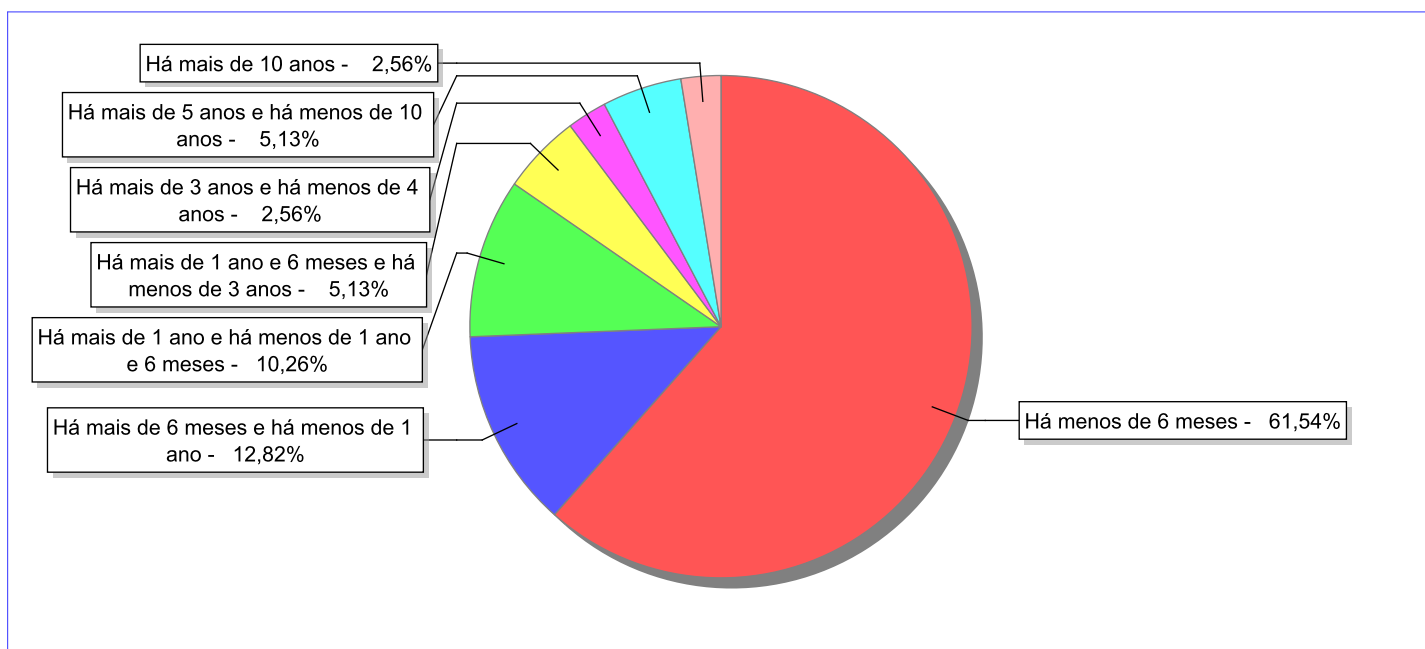
Observação: A partir de 2018 o motivo "Devolução por tentativa de colocação familiar mal sucedida" foi desmembrado em "Adoção mal sucedida", "Guarda ou Tutela para terceiros mal sucedida" e "Guarda ou Tutela para família extensa mal sucedida".

Tempo de institucionalização das crianças e adolescentes que se desligaram (*) do regime de acolhimento institucional ou familiar.

(*) Refere-se a crianças e adolescentes desligados a partir de 2008 e que não foram acolhidos novamente.

C/A desligados	nº de c/a	%
Há menos de 6 meses	24	61,54
Há mais de 6 meses e há menos de 1 ano	5	12,82
Há mais de 1 ano e há menos de 1 ano e 6 meses	4	10,26
Há mais de 1 ano e 6 meses e há menos de 3 anos	2	5,13
Há mais de 3 anos e há menos de 4 anos	1	2,56
Há mais de 5 anos e há menos de 10 anos	2	5,13
Há mais de 10 anos	1	2,56
Total	39	100,00

Percentual – tempo de acolhimento.



**Motivo de desligamento.**

Motivo	nº de c/a	%	feminino	masculino
Reintegração aos genitores	26	66,67	15	11
Maioridade	6	15,38	3	3
Guarda ou tutela para família extensa (a partir de 2018)	3	7,69	2	1
Evasão	3	7,69	1	2
Colocação em família substituta (Desativado e Desmembrado em 2018)	1	2,56	1	0
Total	39	100,00	22	17

Observação: A partir de 2018 o motivo "Colocação em família substituta" foi desmembrado em "Adoção", Guarda ou Tutela para terceiros" e "Guarda ou Tutela para família extensa".

**Dos indicadores que podem contribuir para a definição da situação jurídica das crianças e adolescentes acolhidos.****Relação entre visitação e Ação de Destituição do Poder Familiar (DPF).**

Detalhamento da visitação	número de c/a	%	número de c/a com DPF	% de c/a com DPF	número de c/a sem DPF	% de c/a sem DPF
diária	1	25,00	1	100,00	0	0,00
semanal	1	25,00	1	100,00	0	0,00
quinzenal	2	50,00	0	0,00	2	100,00
Total	4	100,00	2	50,00	2	50,00

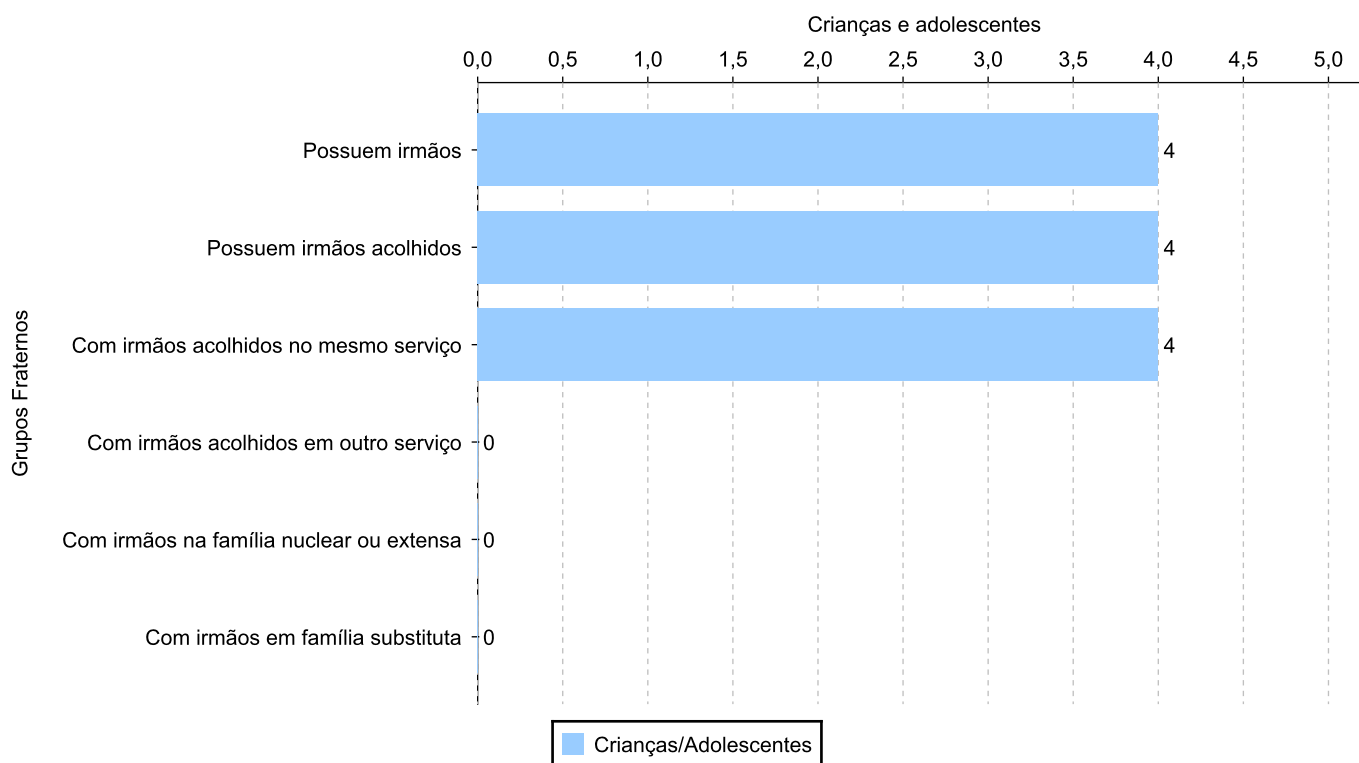
Vínculos biológicos das crianças e adolescentes acolhidos

Situação	número de c/a	%	número de c/a com DPF	% de c/a com DPF	número de c/a sem DPF	% de c/a sem DPF
Pai e/ou mãe vivo(s)	4	100,00	2	50,00	2	50,00
Total	4	100,00	2	50,00	2	50,00

Crianças e adolescentes acolhidos distribuídos por grupo fraterno.

Grupo	número de c/a
Possuem irmãos	4
Possuem irmãos acolhidos	4
Com irmãos acolhidos no mesmo serviço	4
Com irmãos acolhidos em outro serviço	0
Com irmãos na família nuclear ou extensa	0
Com irmãos em família substituta	0

Distribuição das crianças e adolescentes acolhidos por grupo fraterno.






24º CENSO DA POPULAÇÃO INFANTOJUVENIL ACOLHIDA

MUNICÍPIO: ENGENHEIRO PAULO DE FRONTIN

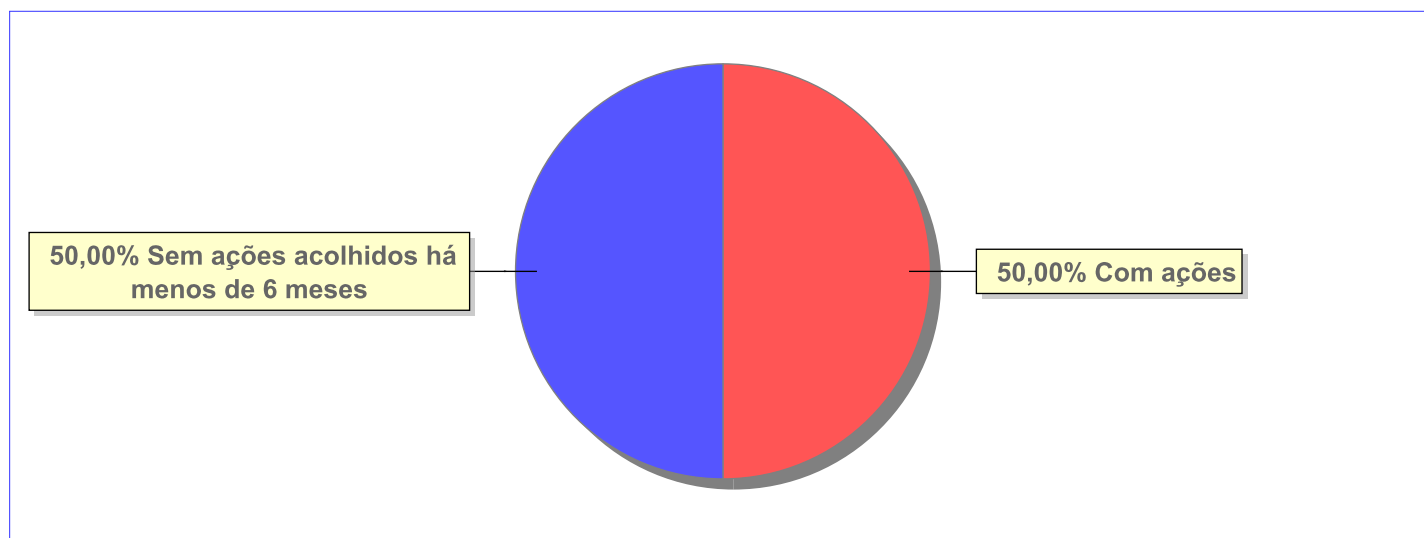
Não há Aptos à adoção neste município



Panorama e detalhamento da situação das crianças e adolescentes no sistema de justiça

Critério	número de c/a	%
Panorama da situação da c/a no sistema de justiça		
Com ações judiciais	2	50,00
Sem ações judiciais	2	50,00
Total	4	100,00
Acompanhamento no âmbito da PJIJ de crianças e adolescentes sem ações		
Sem P.A. acolhidos há menos de 6 meses	2	100,00
Total	2	100,00
Acompanhamento no âmbito do Poder Judiciário		
com ações judiciais	2	50,00
com procedimentos judiciais	2	50,00
Total	4	100,00

Distribuição percentual de ações.

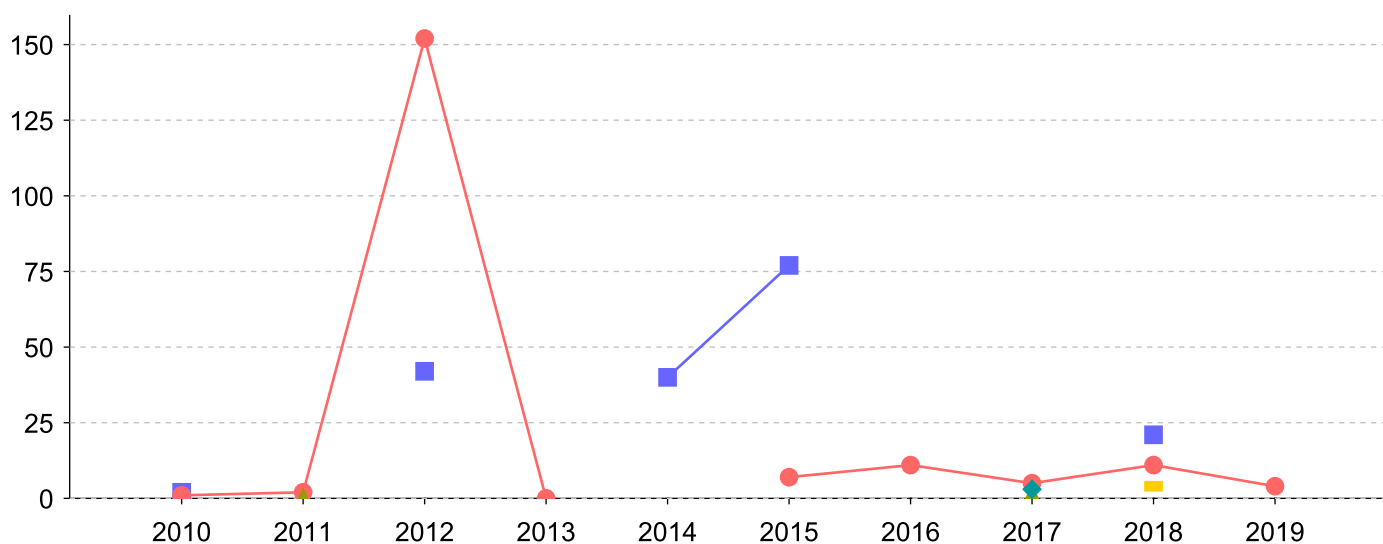


Ações Judiciais	nº de ações	%
Ação de Destituição do Poder Familiar	2	100,00
Total	2	100,00

Evolução do tempo médio de acolhimento (em meses) das c/a desligadas

Motivo do Desligamento	Média	2010	2011	2012	2013	2014	2015	2016	2017	2018	2019
Reintegração aos genitores	10	1	2	152	0	-	7	11	5	11	4
Maioridade	37	2	-	42	-	40	77	-	-	21	-
Guarda ou tutela para família extensa (a partir de 2018)	4	-	-	-	-	-	-	-	-	4	-
Evasão	1	-	0	-	-	-	-	-	1	-	-
Colocação em família substituta (Desativado e Desmembrado em 2018)	3	-	-	-	-	-	-	-	3	-	-

Evolução do tempo médio de acolhimento das c/a desligadas (principais motivos)




- Maioridade
- Reintegração aos genitores
- ▲ Evasão
- ◆ Colocação em família substituta (Desativado e Desmembrado em 2018)
- Guarda ou tutela para família extensa (a partir de 2018)



Distribuição da população infantojuvenil acolhida

Total das entidades de acolhimento institucional e Equipe de acompanhamento do Projeto Família Acolhedora (CREAS), das crianças e adolescentes inseridos nesses regimes, das crianças e adolescentes aptos à adoção, das crianças e adolescentes sem registro civil de nascimento e das crianças e adolescentes sem visita.

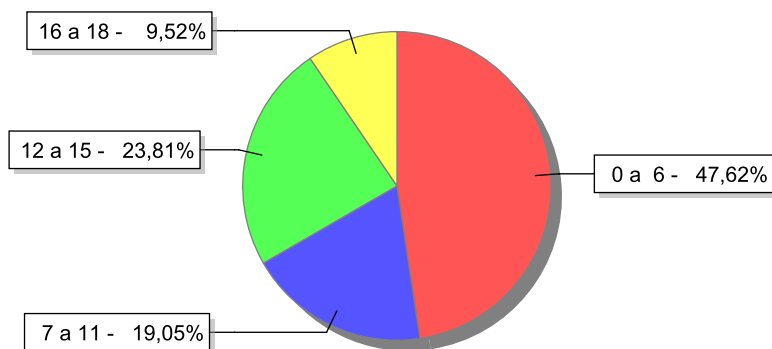
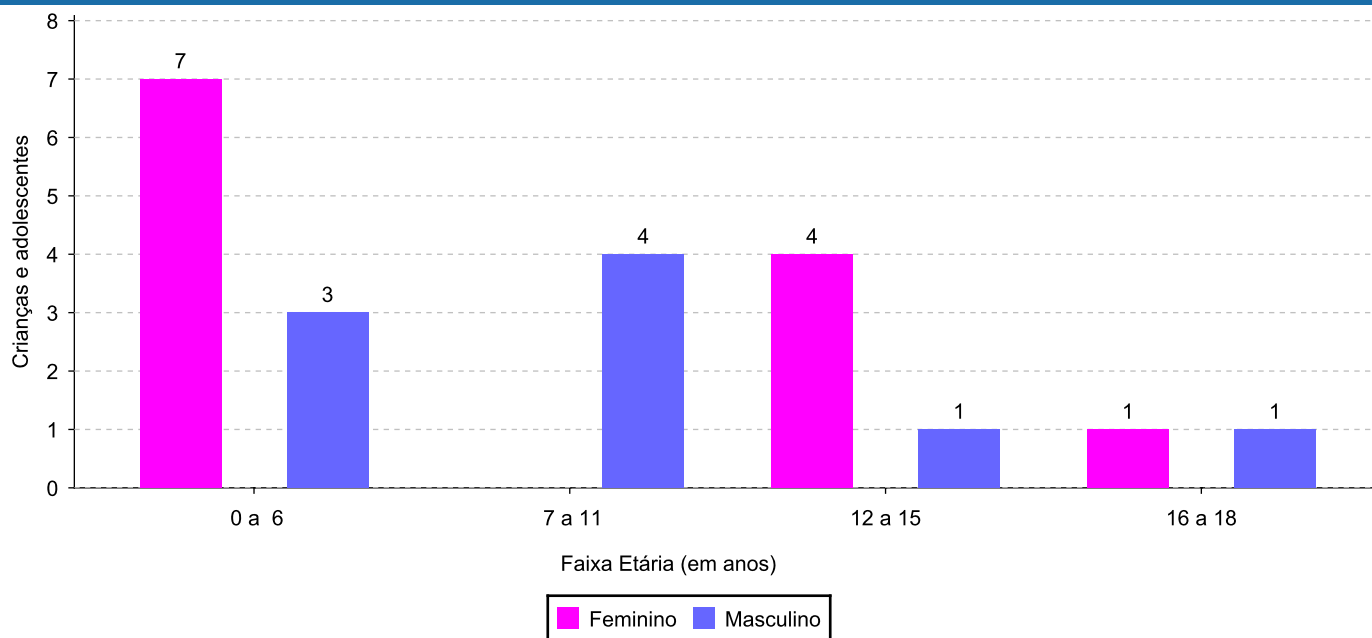
Atendimento	número de entidades	número de c/a	% de c/a no Estado	aptos à adoção	% aptos à adoção	Sem RCN	Sem Visita
GUAPIMIRIM	2	21	100,00	0	0,00	0	7
Serviço de Acolhimento Institucional/Modalidade Casa-Lar	1	18	85,71	0	0,00	0	7
Serviço de Acolhimento em Família Acolhedora	1	3	14,29	0	0,00	0	0


**Origem da população infantojuvenil acolhida no Município.**

Município	Acolhidos	%
Guapimirim	19	90,48
Rio de Janeiro	2	9,52
Total	21	100,00

**Indicadores de faixa etária, sexo, cor/raça/etnia e escolaridade das crianças e adolescentes acolhidos.****Faixa etária e sexo das crianças e adolescentes acolhidos.**

Faixa etária	número de c/a	%	feminino	masculino
0 a 6	10	47,62	7	3
7 a 11	4	19,05	0	4
12 a 15	5	23,81	4	1
16 a 18	2	9,52	1	1
Total	21	100,00	12	9

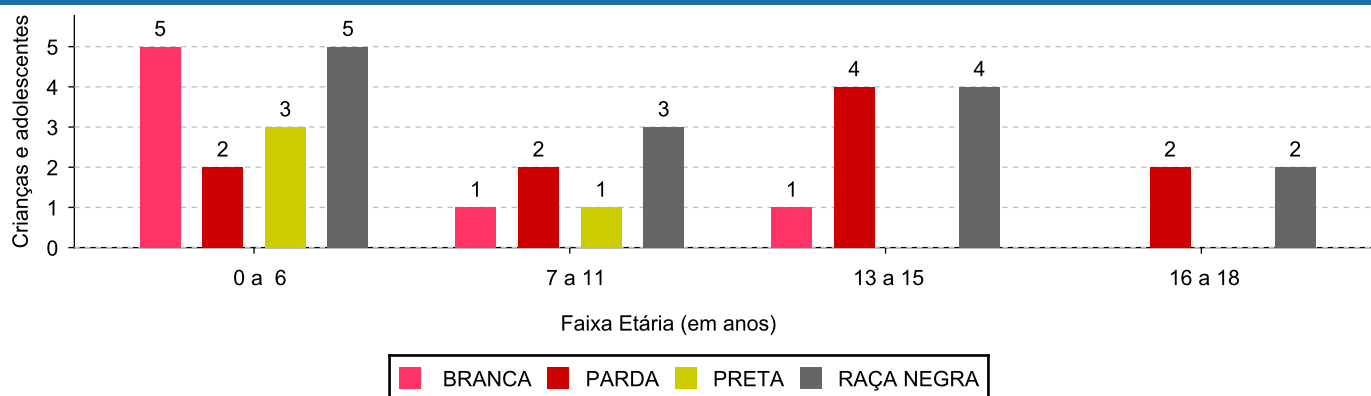
Percentual de crianças e adolescentes acolhidos por faixa etária.**Distribuição das crianças e adolescentes acolhidos por sexo e faixa etária.**



Cor/raça/etnia e faixa etária das crianças e adolescentes acolhidos.

Faixa Etária	nº de c/a	%	Branca	Amarela	Preta	Parda	Raça Negra	Indigena	Ignorado
0 a 6	10	47,62	5	0	3	2	5	0	0
7 a 11	4	19,05	1	0	1	2	3	0	0
12 a 15	5	23,81	1	0	0	4	4	0	0
16 a 18	2	9,52	0	0	0	2	2	0	0
Total	21	100,00	7	0	4	10	14	0	0

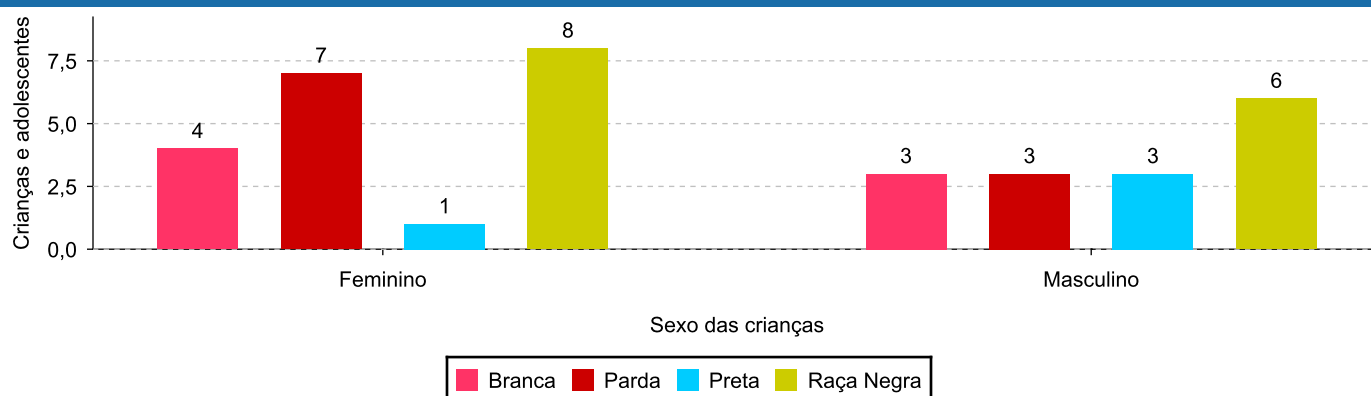
Distribuição das crianças e adolescentes acolhidos por cor/raça/etnia e faixa etária.



Cor/Raça/Etnia e sexo das crianças e adolescentes acolhidos.

Cor/raça/etnia	número de c/a	%	feminino	masculino
Raça Negra	14	66,67	8	6
Parda	10	47,62	7	3
Branca	7	33,33	4	3
Preta	4	19,05	1	3
Total	21	100,00	12	9

Distribuição das crianças e adolescentes acolhidos por cor/raça/etnia e sexo.

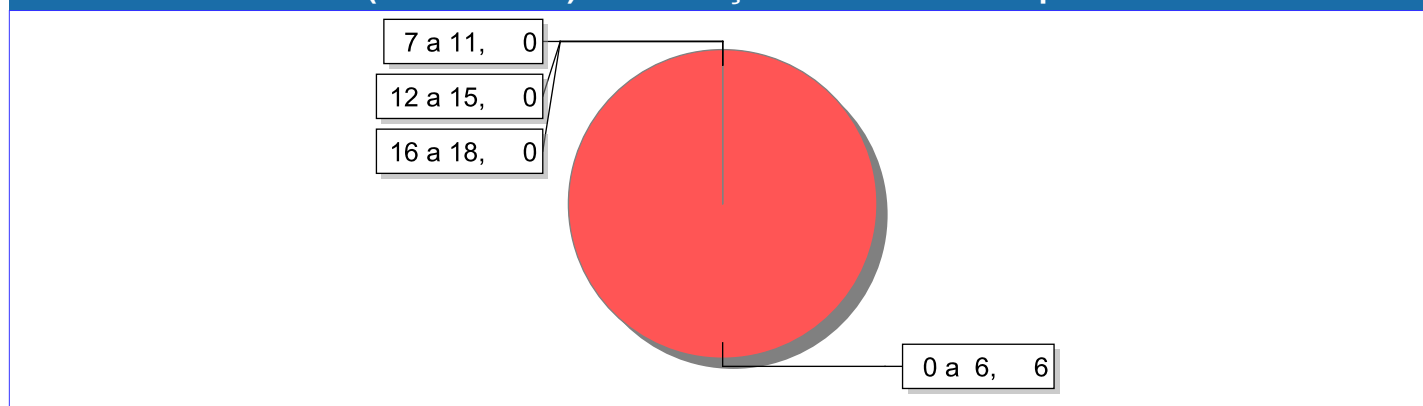




Escolaridade das crianças e adolescentes acolhidos, por faixa etária.

Faixa etária	Estuda	%	Não Estuda	%	Total	%
0 a 6	4	40,00	6	60,00	10	100,00
7 a 11	4	100,00	0	0,00	4	100,00
12 a 15	5	100,00	0	0,00	5	100,00
16 a 18	2	100,00	0	0,00	2	100,00
Total	15	71,43	6	28,57	21	100,00

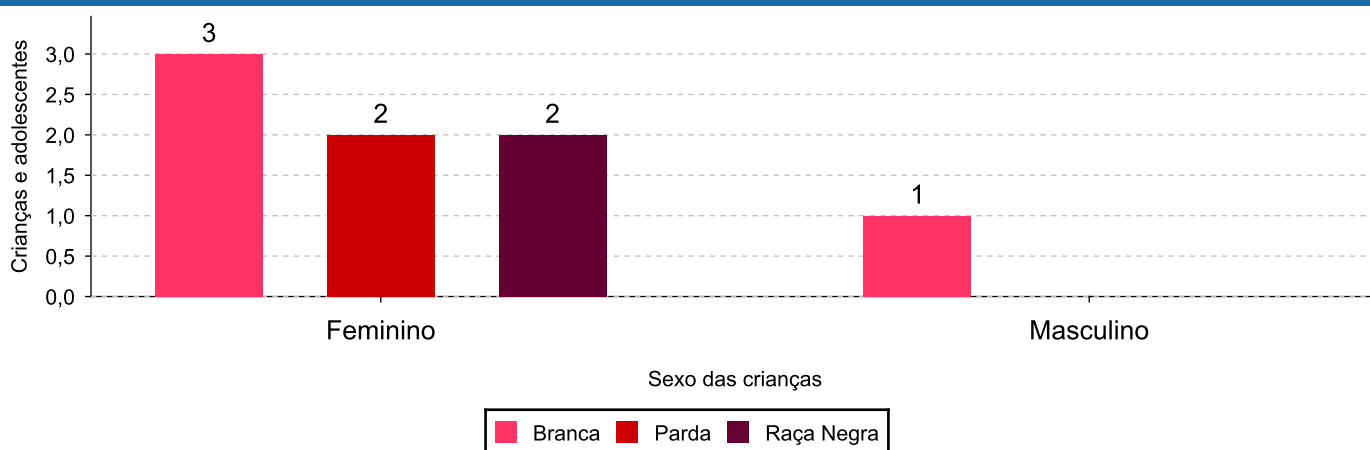
Faixas etárias (em números) das crianças e adolescentes que não estudam.



Indicadores de cor/raça/etnia e sexo das crianças e adolescentes acolhidos que não estudam.

Cor/Raça/Etnia	número de c/a	%	feminino	masculino
Branca	4	66,67	3	1
Raça Negra	2	33,33	2	0
Parda	2	33,33	2	0
Total	6	100,00	5	1

Cor/Raça/Etnia e sexo das crianças e adolescentes que não estudam.





Dos indicadores de deficiência e saúde.

Crianças e Adolescentes portadores de necessidades especiais.

Apresentam deficiência	número de c/a	%
Não	21	100,00
Total	21	100,00

Crianças e Adolescentes acolhidos que necessitam de tratamento de saúde especial.

Necessidade de tratamento de saúde especial	número de c/a	%
Sim	2	9,52
Não	19	90,48
Total	21	100,00

Doenças mais comuns.

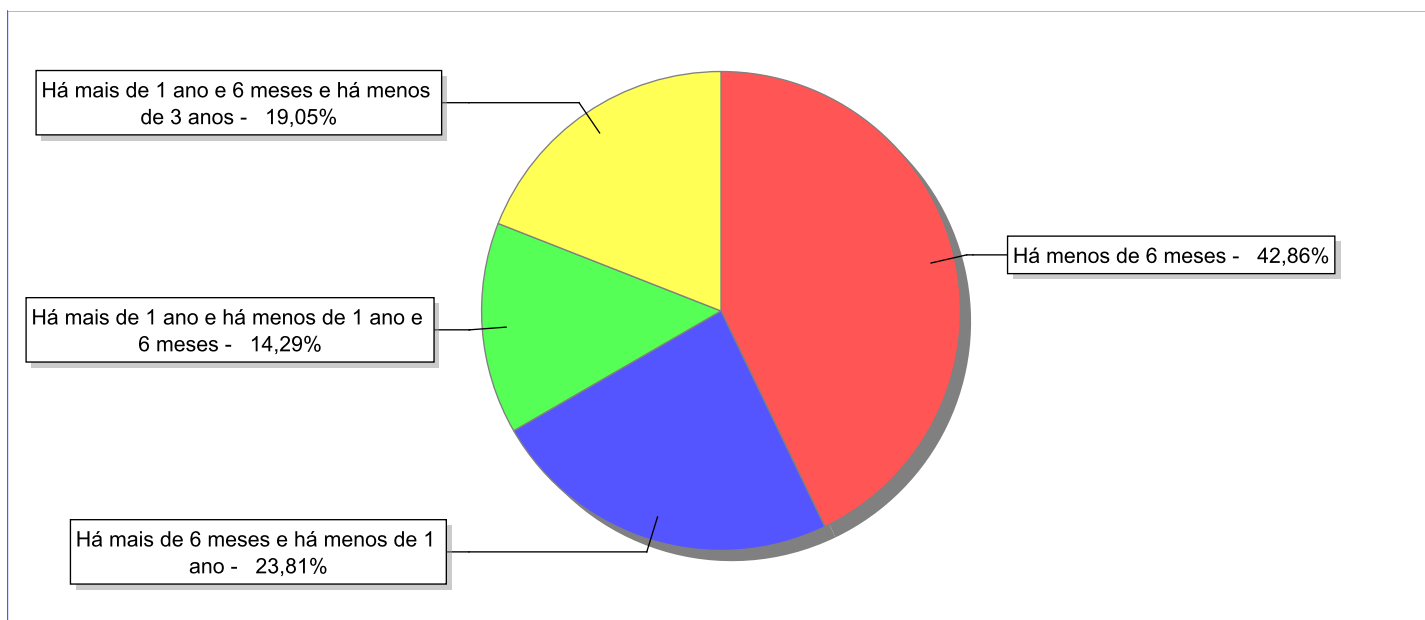
Doenças mais comuns	Incidência	%
Acompanhamento psicológico	2	100,00
Total	2	100,00


Dos indicadores de período e motivo de acolhimento / desligamento.

Tempo de institucionalização das crianças e adolescentes que se encontram em regime de acolhimento institucional ou familiar.

C/A acolhidos	nº de c/a	%
Há menos de 6 meses	9	42,86
Há mais de 6 meses e há menos de 1 ano	5	23,81
Há mais de 1 ano e há menos de 1 ano e 6 meses	3	14,29
Há mais de 1 ano e 6 meses e há menos de 3 anos	4	19,05
Total	21	100,00

Percentual – tempo de acolhimento.



**Motivo de acolhimento.**

Motivo	nº de c/a	%	feminino	masculino
Negligência	9	42,86	5	4
Responsável cumprindo pena privativa de liberdade	7	33,33	4	3
Abuso sexual / Suspeita de abuso sexual	2	9,52	2	0
Responsável impossibilitado de cuidar por motivo de doença	1	4,76	1	0
Carência de recursos materiais da família ou responsáveis	1	4,76	0	1
Abusos físicos ou psicológicos contra a criança ou adolescente	1	4,76	0	1
Total	21	100,00	12	9

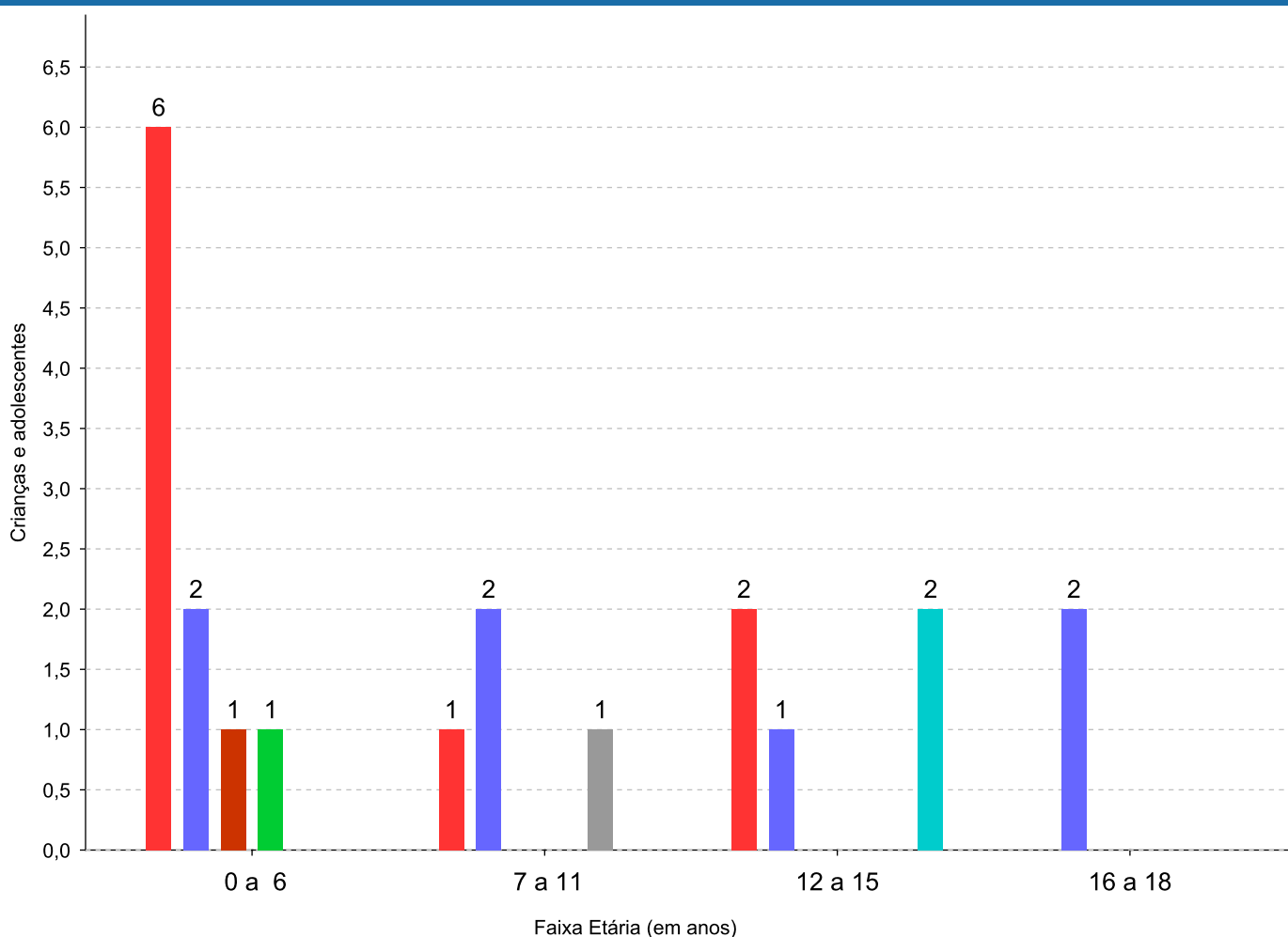
Observação: A partir de 2018 o motivo "Devolução por tentativa de colocação familiar mal sucedida" foi desmembrado em "Adoção mal sucedida", "Guarda ou Tutela para terceiros mal sucedida" e "Guarda ou Tutela para família extensa mal sucedida".



Motivo de acolhimento por faixa etária (% do motivo em cada faixa).

Motivo	nº de c/a	%	0 a 6	%	7 a 11	%	12 a 15	%	16 a 18	%
Negligência	9	42,86	6	60,00	1	25,00	2	40,00	0	0,00
Responsável cumprindo pena privativa de liberdade	7	33,33	2	20,00	2	50,00	1	20,00	2	100,00
Abuso sexual / Suspeita de abuso sexual	2	9,52	0	0,00	0	0,00	2	40,00	0	0,00
Responsável impossibilitado de cuidar por motivo de doença	1	4,76	1	10,00	0	0,00	0	0,00	0	0,00
Carência de recursos materiais da família ou responsáveis	1	4,76	1	10,00	0	0,00	0	0,00	0	0,00
Abusos físicos ou psicológicos contra a criança ou adolescente	1	4,76	0	0,00	1	25,00	0	0,00	0	0,00
Total	21	100,00	10	100,00	4	100,00	5	100,00	2	100,00

Motivos de acolhimento com maior incidência para cada faixa etária.



■ Negligência
 ■ Responsável cumprindo pena privativa de liberdade
 ■ Responsável impossibilitado de cuidar por motivo de doença
■ Carência de recursos materiais da família ou responsáveis
 ■ Abusos físicos ou psicológicos contra a criança ou adolescente
■ Abuso sexual / Suspeita de abuso sexual

Observação: A partir de 2018 o motivo "Devolução por tentativa de colocação familiar mal sucedida" foi desmembrado em "Adoção mal sucedida", "Guarda ou Tutela para terceiros mal sucedida" e "Guarda ou Tutela para família extensa mal sucedida".


Motivo de acolhimento por faixa etária (% da faixa em cada motivo).

Motivo	nº de c/a	0 a 6	%	7 a 11	%	12 a 15	%	16 a 18	%
Negligência	9	6	66,67	1	11,11	2	22,22	0	0,00
Responsável cumprindo pena privativa de liberdade	7	2	28,57	2	28,57	1	14,29	2	28,57
Abuso sexual / Suspeita de abuso sexual	2	0	0,00	0	0,00	2	100,00	0	0,00
Responsável impossibilitado de cuidar por motivo de doença	1	1	100,00	0	0,00	0	0,00	0	0,00
Carência de recursos materiais da família ou responsáveis	1	1	100,00	0	0,00	0	0,00	0	0,00
Abusos físicos ou psicológicos contra a criança ou adolescente	1	0	0,00	1	100,00	0	0,00	0	0,00
Total	21	10	47,61	4	19,04	5	23,80	2	9,55

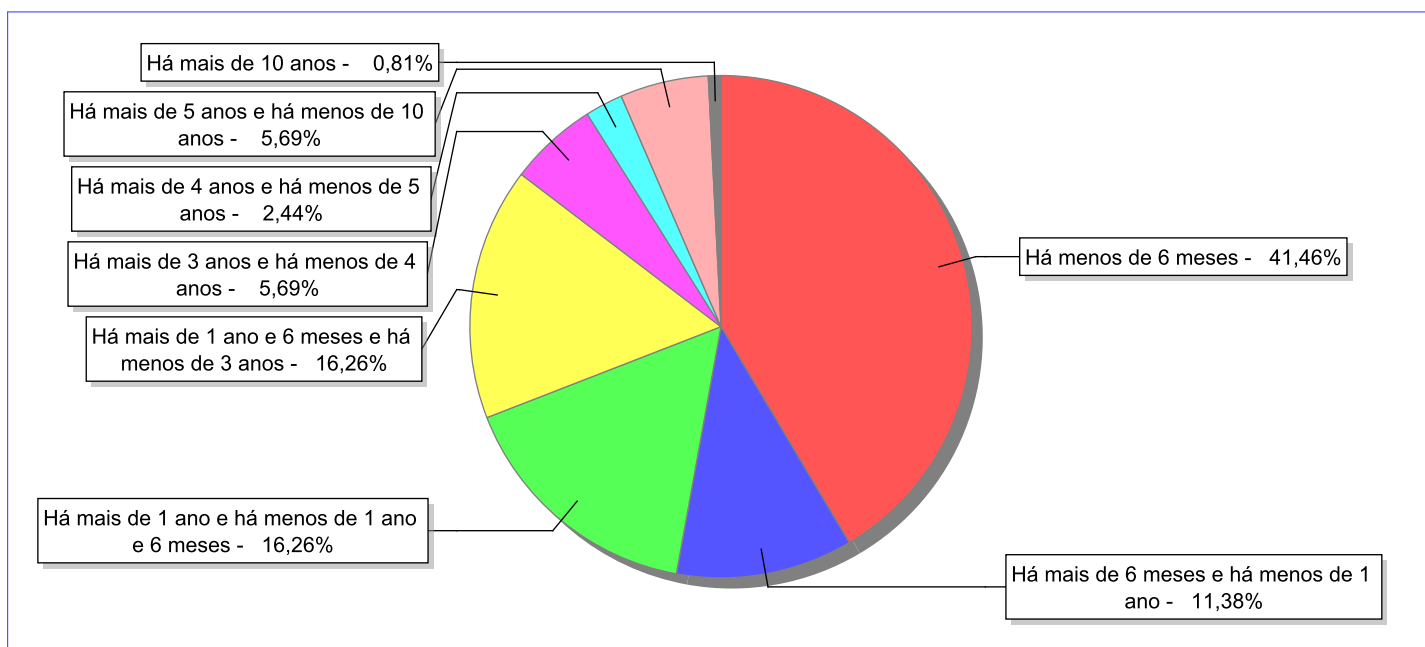
Observação: A partir de 2018 o motivo "Devolução por tentativa de colocação familiar mal sucedida" foi desmembrado em "Adoção mal sucedida", "Guarda ou Tutela para terceiros mal sucedida" e "Guarda ou Tutela para família extensa mal sucedida".

Tempo de institucionalização das crianças e adolescentes que se desligaram (*) do regime de acolhimento institucional ou familiar.

(*) Refere-se a crianças e adolescentes desligados a partir de 2008 e que não foram acolhidos novamente.

C/A desligados	nº de c/a	%
Há menos de 6 meses	51	41,46
Há mais de 6 meses e há menos de 1 ano	14	11,38
Há mais de 1 ano e há menos de 1 ano e 6 meses	20	16,26
Há mais de 1 ano e 6 meses e há menos de 3 anos	20	16,26
Há mais de 3 anos e há menos de 4 anos	7	5,69
Há mais de 4 anos e há menos de 5 anos	3	2,44
Há mais de 5 anos e há menos de 10 anos	7	5,69
Há mais de 10 anos	1	0,81
Total	123	100,00

Percentual – tempo de acolhimento.



**Motivo de desligamento.**

Motivo	nº de c/a	%	feminino	masculino
Reintegração aos genitores	90	73,17	49	41
Colocação em família substituta (Desativado e Desmembrado em 2018)	17	13,82	11	6
Evasão	6	4,88	4	2
Transferência para outro regime de atendimento	3	2,44	0	3
Guarda ou tutela para família extensa (a partir de 2018)	3	2,44	3	0
Maioridade	2	1,63	2	0
Adoção (a partir de 2018)	1	0,81	0	1
Óbito	1	0,81	0	1
Total	123	100,00	69	54

Observação: A partir de 2018 o motivo "Colocação em família substituta" foi desmembrado em "Adoção", Guarda ou Tutela para terceiros" e "Guarda ou Tutela para família extensa".



Dos indicadores que podem contribuir para a definição da situação jurídica das crianças e adolescentes acolhidos.

Relação entre visitação e Ação de Destituição do Poder Familiar (DPF).


Detalhamento da visitação	número de c/a	%	número de c/a com DPF	% de c/a com DPF	número de c/a sem DPF	% de c/a sem DPF
diária	2	9,52	0	0,00	2	100,00
semanal	8	38,10	1	12,50	7	87,50
quinzenal	3	14,29	1	33,33	2	66,67
mensal	1	4,76	0	0,00	1	100,00
sem visita	7	33,33	0	0,00	7	100,00
Total	21	100,00	2	9,52	19	90,48

Faixa etária das crianças e adolescentes sem visita.

Faixa Etária	número de c/a	%	número de c/a com DPF	% de c/a com DPF	número de c/a sem DPF	% de c/a sem DPF
0 a 6	1	14,29	0	0,00	1	100,00
7 a 11	3	42,86	0	0,00	3	100,00
12 a 15	1	14,29	0	0,00	1	100,00
16 a 18	2	28,57	0	0,00	2	100,00
Total	7	100,00	0	0,00	7	100,00

Vínculos biológicos das crianças e adolescentes acolhidos

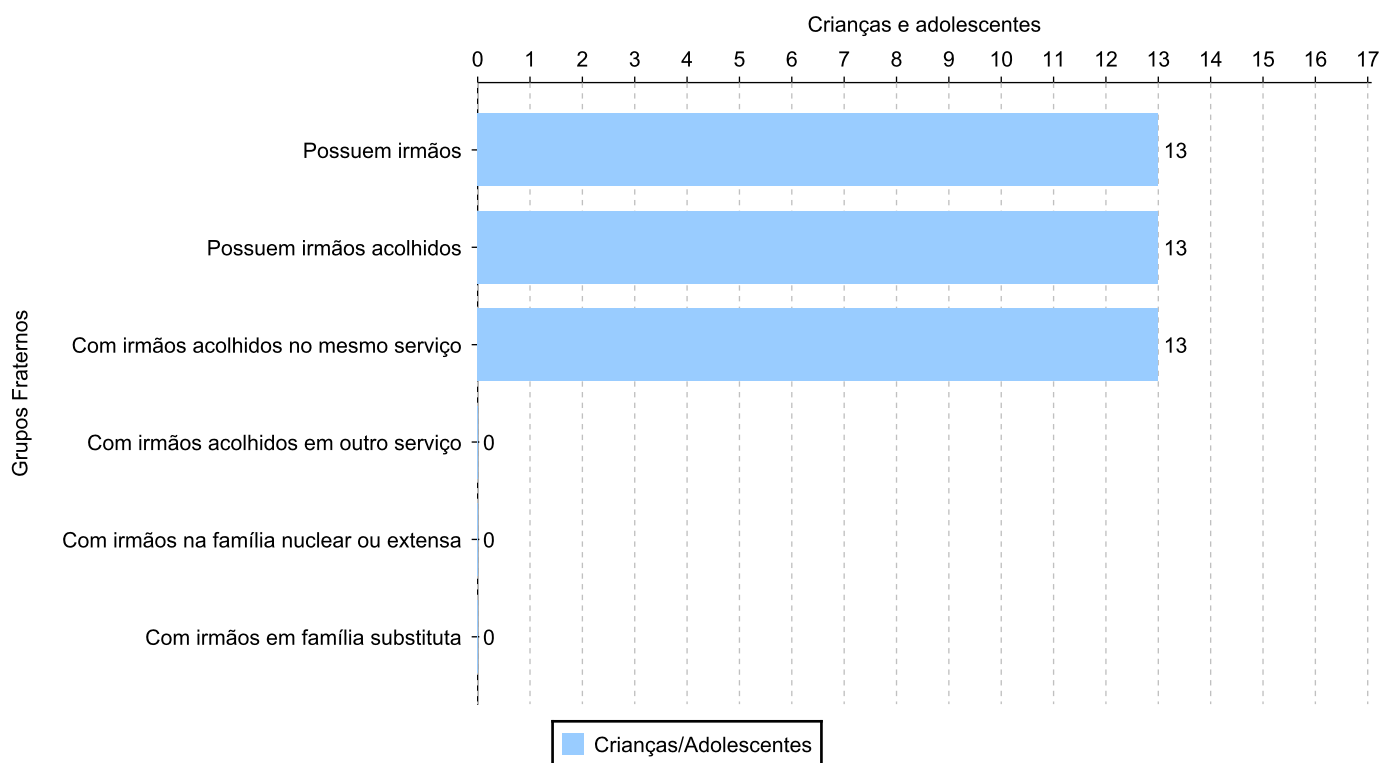
Situação	número de c/a	%	número de c/a com DPF	% de c/a com DPF	número de c/a sem DPF	% de c/a sem DPF
Pai e/ou mãe vivo(s)	21	100,00	2	9,52	19	90,48
Total	21	100,00	2	9,52	19	90,48



Crianças e adolescentes acolhidos distribuídos por grupo fraterno.

Grupo	número de c/a
Possuem irmãos	13
Possuem irmãos acolhidos	13
Com irmãos acolhidos no mesmo serviço	13
Com irmãos acolhidos em outro serviço	0
Com irmãos na família nuclear ou extensa	0
Com irmãos em família substituta	0

Distribuição das crianças e adolescentes acolhidos por grupo fraterno.





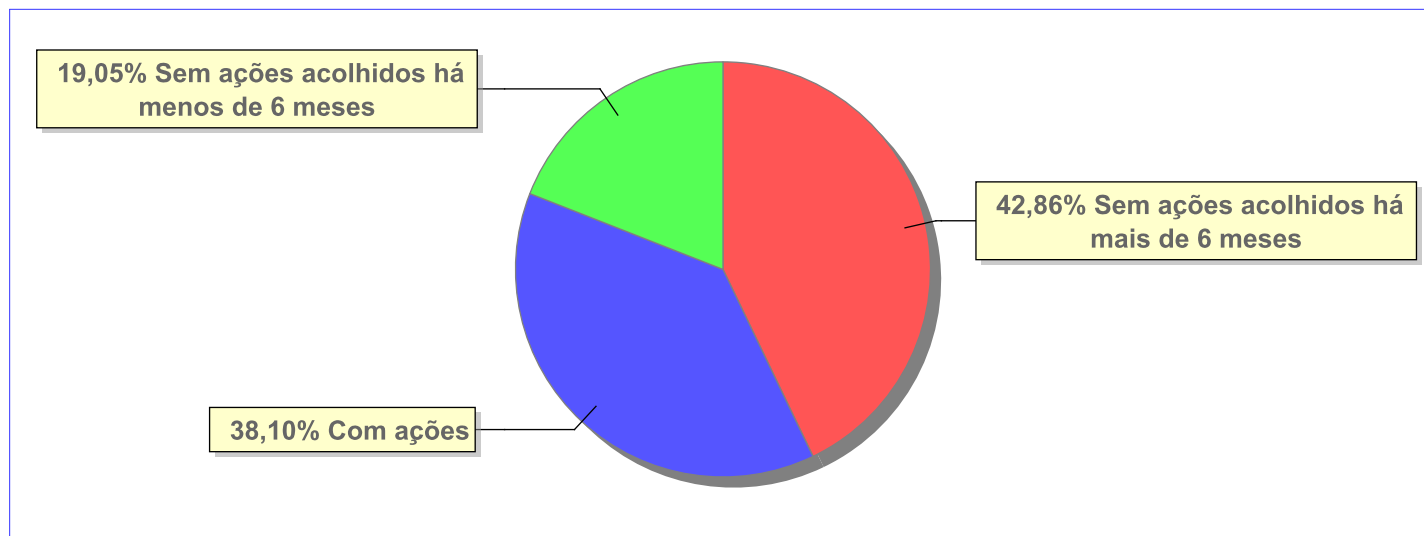
Não há Aptos à adoção neste município



Panorama e detalhamento da situação das crianças e adolescentes no sistema de justiça

Critério	número de c/a	%
Panorama da situação da c/a no sistema de justiça		
Com ações judiciais	8	38,10
Sem ações judiciais	13	61,90
Total	21	100,00
Acompanhamento no âmbito da PJIJ de crianças e adolescentes sem ações		
Sem P.A. acolhidos há mais de 6 meses	9	69,23
Sem P.A. acolhidos há menos de 6 meses	4	30,77
Total	13	100,00
Acompanhamento no âmbito do Poder Judiciário		
com ações judiciais	8	38,10
com procedimentos judiciais	1	4,76
sem ações e sem procedimentos judiciais	12	57,14
Total	21	100,00

Distribuição percentual de ações.

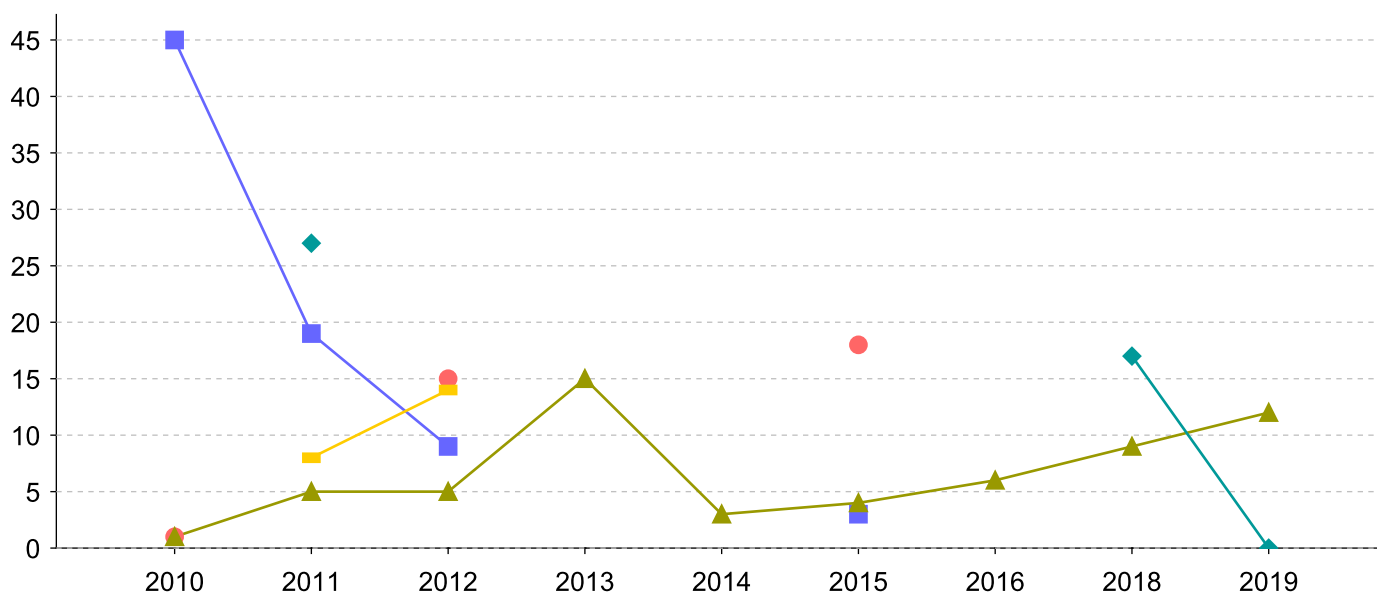


Ações Judiciais	nº de ações	%
Ação de Destituição do Poder Familiar	7	53,85
Ação de Destituição do Poder Familiar c/c Ação de Adoção	6	46,15
Total	13	100,00

Evolução do tempo médio de acolhimento (em meses) das c/a desligadas

Motivo do Desligamento	Média	2010	2011	2012	2013	2014	2015	2016	2017	2018	2019
Reintegração aos genitores	8	1	5	5	15	3	4	6	-	9	12
Colocação em família substituta (Desativado e Desmembrado em 2018)	23	45	19	9	-	-	3	-	-	-	-
Guarda ou tutela para família extensa (a partir de 2018)	15	-	27	-	-	-	-	-	-	17	0
Evasão	11	1	-	15	-	-	18	-	-	-	-
Maioridade	11	-	8	14	-	-	-	-	-	-	-
Transferência para outro regime de atendimento	1	-	-	-	-	-	1	-	-	-	-
Óbito	19	-	-	-	-	-	-	-	-	19	-
Adoção (a partir de 2018)	5	-	-	-	-	-	-	-	-	-	5

Evolução do tempo médio de acolhimento das c/a desligadas (principais motivos)



■ Colocação em família substituta (Desativado e Desmembrado em 2018)
 ● Evasão
 ▲ Reintegração aos genitores
 ◆ Guarda ou tutela para família extensa (a partir de 2018)
 ■ Maioridade



Distribuição da população infantojuvenil acolhida

Total das entidades de acolhimento institucional e Equipe de acompanhamento do Projeto Família Acolhedora (CREAS), das crianças e adolescentes inseridos nesses regimes, das crianças e adolescentes aptos à adoção, das crianças e adolescentes sem registro civil de nascimento e das crianças e adolescentes sem visita.

Atendimento	número de entidades	número de c/a	% de c/a no Estado	aptos à adoção	% aptos à adoção	Sem RCN	Sem Visita
ITABORAÍ	1	7	100,00	0	0,00	0	4
Serviço de Acolhimento Institucional/ Modalidade Abrigo Institucional	1	7	100,00	0	0,00	0	4

**Origem da população infantojuvenil acolhida no Município.**

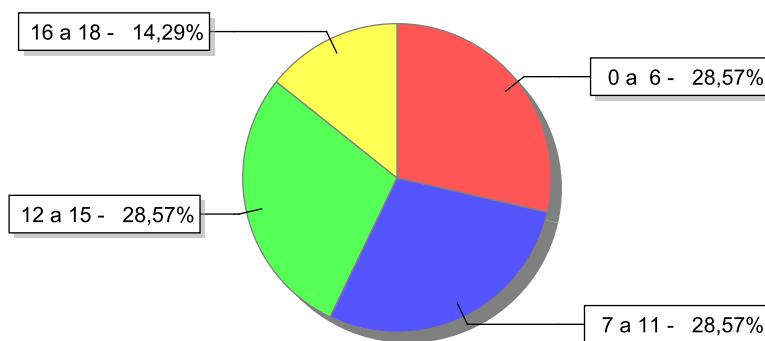
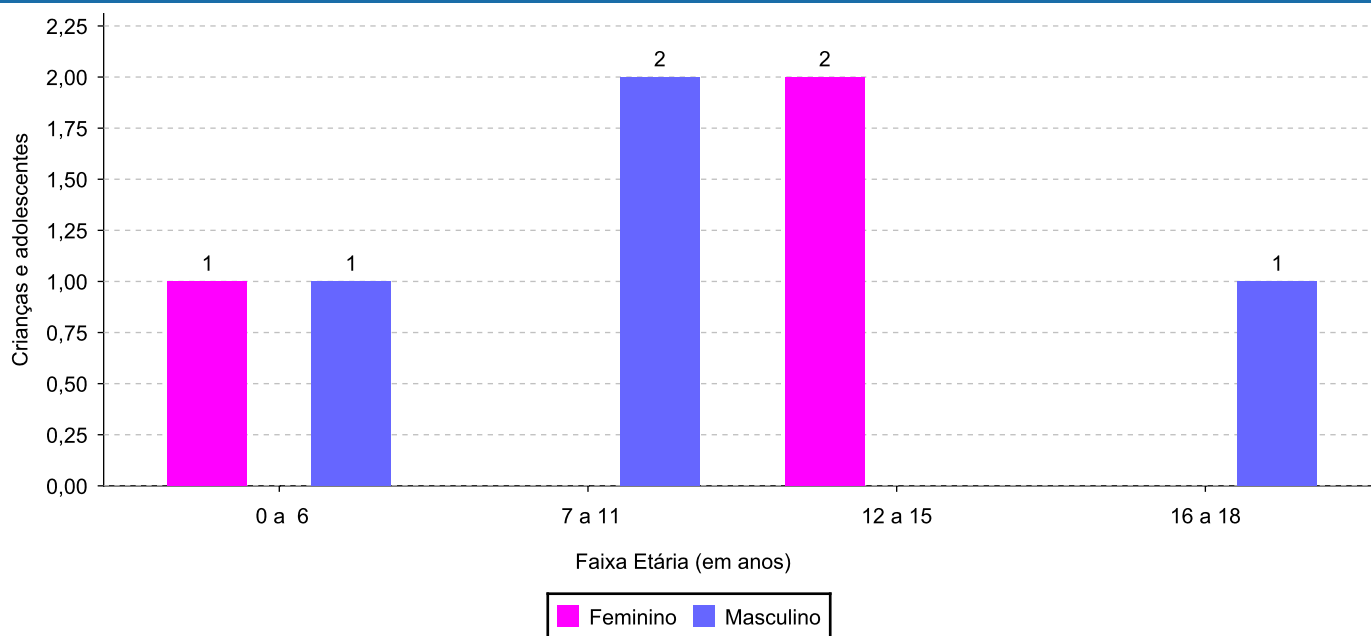
Município	Acolhidos	%
Itaboraí	6	85,71
Tanguá	1	14,29
Total	7	100,00

Distribuição da população infantojuvenil oriunda do Município analisado, acolhida pelos demais Municípios do Estado.

Município de localização do acolhido	Acolhidos	%
Niterói	5	62,50
Rio de Janeiro	2	25,00
São Gonçalo	1	12,50
Total	8	100,00

**Indicadores de faixa etária, sexo, cor/raça/etnia e escolaridade das crianças e adolescentes acolhidos.****Faixa etária e sexo das crianças e adolescentes acolhidos.**

Faixa etária	número de c/a	%	feminino	masculino
0 a 6	2	28,57	1	1
7 a 11	2	28,57	0	2
12 a 15	2	28,57	2	0
16 a 18	1	14,29	0	1
Total	7	100,00	3	4

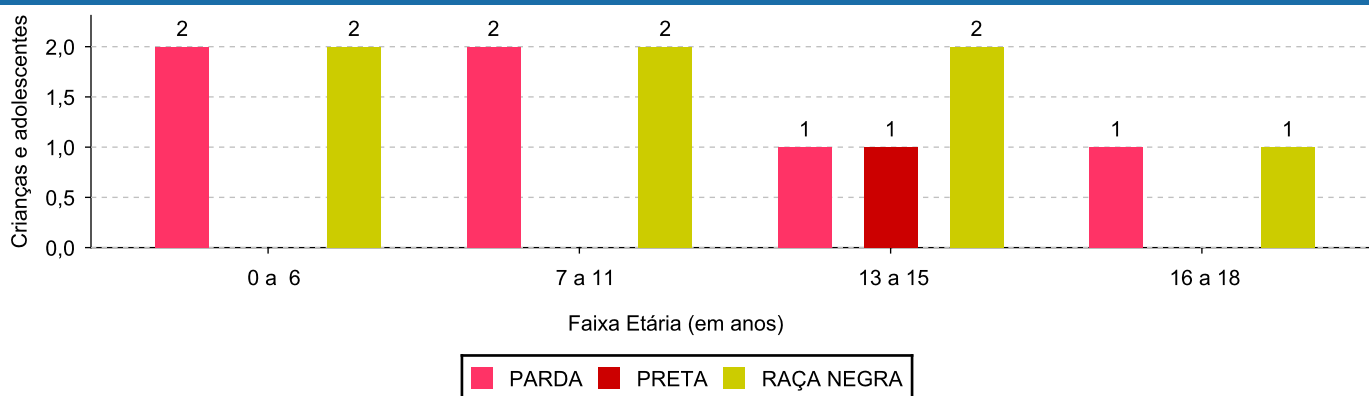
Percentual de crianças e adolescentes acolhidos por faixa etária.**Distribuição das crianças e adolescentes acolhidos por sexo e faixa etária.**



Cor/raça/etnia e faixa etária das crianças e adolescentes acolhidos.

Faixa Etária	nº de c/a	%	Branca	Amarela	Preta	Parda	Raça Negra	Indigena	Ignorado
0 a 6	2	28,57	0	0	0	2	2	0	0
7 a 11	2	28,57	0	0	0	2	2	0	0
12 a 15	2	28,57	0	0	1	1	2	0	0
16 a 18	1	14,29	0	0	0	1	1	0	0
Total	7	100,00	0	0	1	6	7	0	0

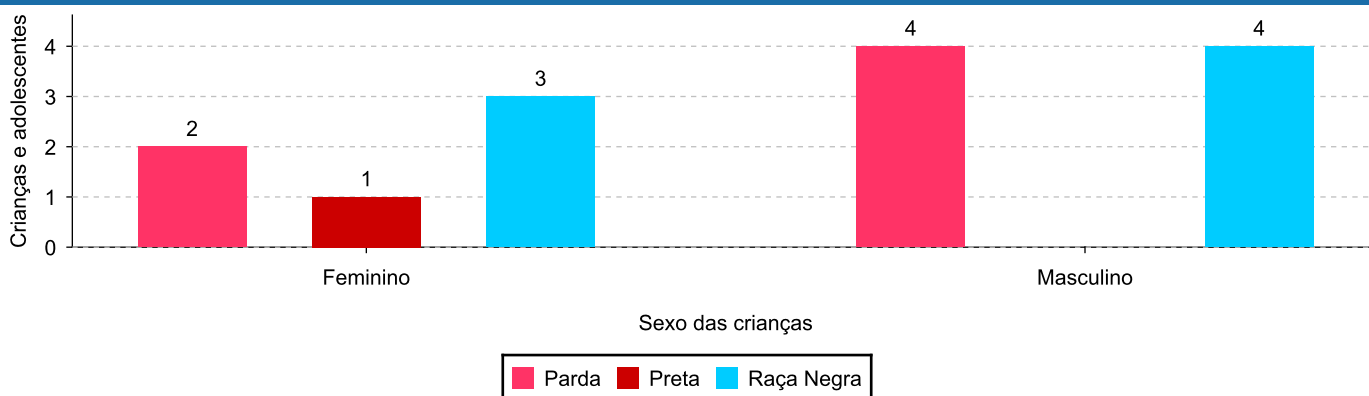
Distribuição das crianças e adolescentes acolhidos por cor/raça/etnia e faixa etária.



Cor/Raça/Etnia e sexo das crianças e adolescentes acolhidos.

Cor/raça/etnia	número de c/a	%	feminino	masculino
Raça Negra	7	100,00	3	4
Parda	6	85,71	2	4
Preta	1	14,29	1	0
Total	7	100,00	3	4

Distribuição das crianças e adolescentes acolhidos por cor/raça/etnia e sexo.

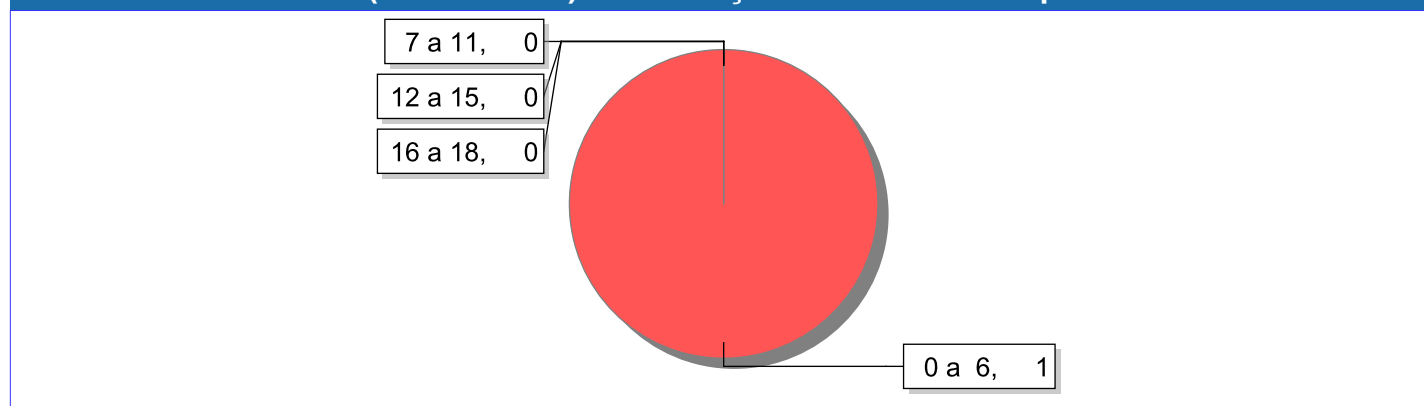




Escolaridade das crianças e adolescentes acolhidos, por faixa etária.

Faixa etária	Estuda	%	Não Estuda	%	Total	%
0 a 6	1	50,00	1	50,00	2	100,00
7 a 11	2	100,00	0	0,00	2	100,00
12 a 15	2	100,00	0	0,00	2	100,00
16 a 18	1	100,00	0	0,00	1	100,00
Total	6	85,72	1	14,29	7	100,00

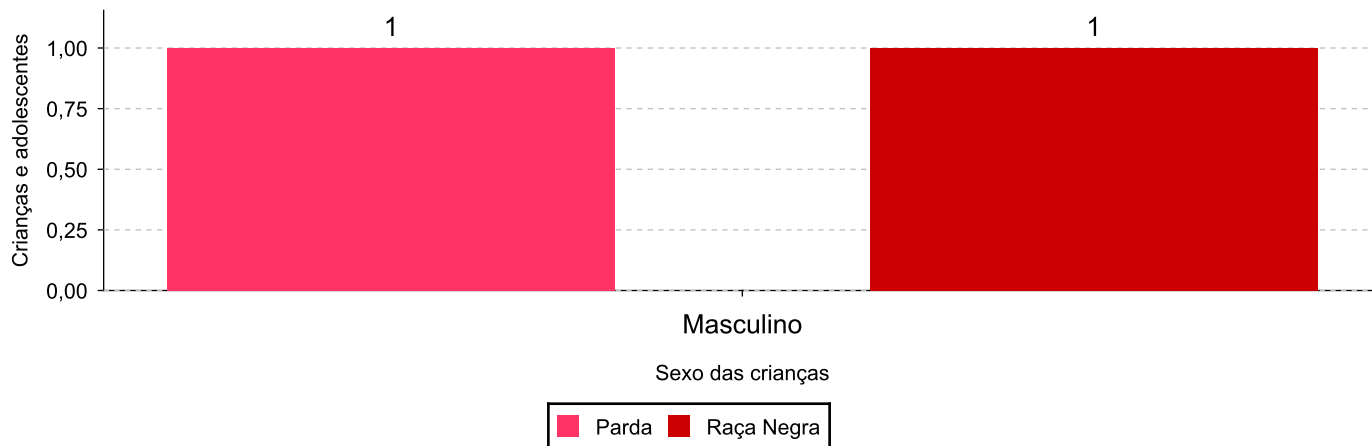
Faixas etárias (em números) das crianças e adolescentes que não estudam.



Indicadores de cor/raça/etnia e sexo das crianças e adolescentes acolhidos que não estudam.

Cor/Raça/Etnia	número de c/a	%	feminino	masculino
Parda	1	100,00	0	1
Raça Negra	1	100,00	0	1
Total	1	100,00	0	1

Cor/Raça/Etnia e sexo das crianças e adolescentes que não estudam.





Dos indicadores de deficiência e saúde.

Crianças e Adolescentes portadores de necessidades especiais.

Apresentam deficiência	número de c/a	%
Não	7	100,00
Total	7	100,00

Crianças e Adolescentes acolhidos que necessitam de tratamento de saúde especial.

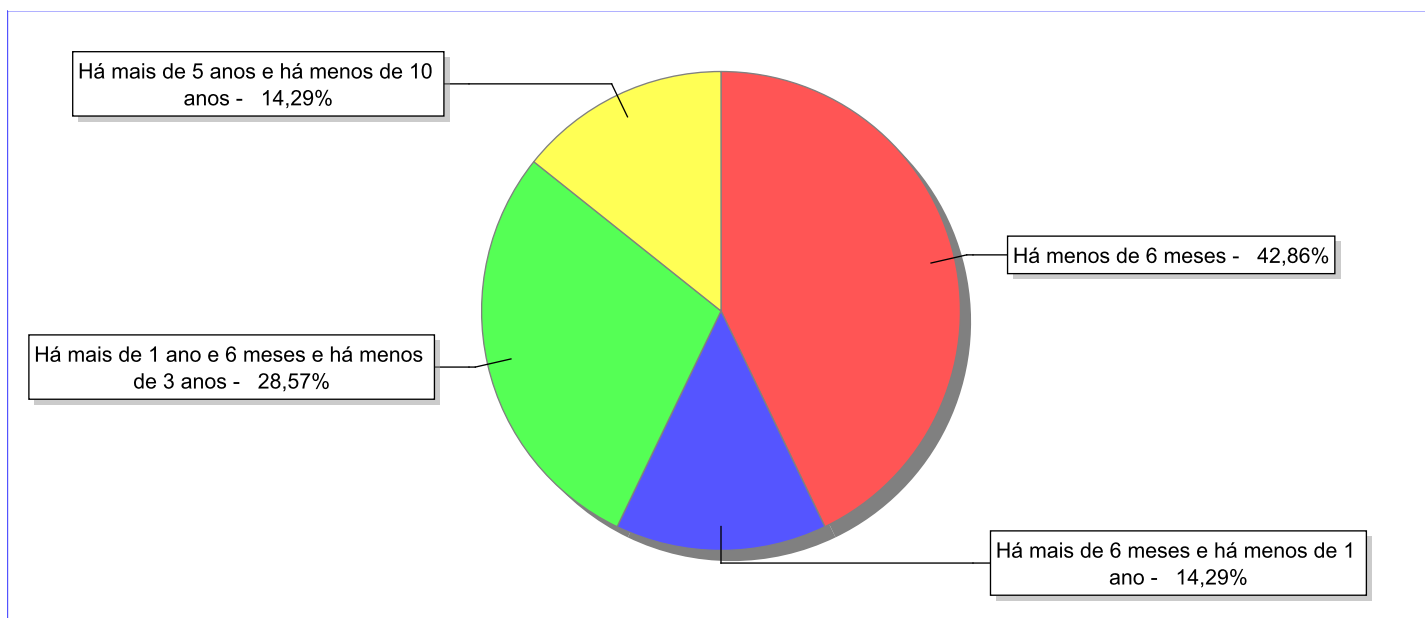
Necessidade de tratamento de saúde especial	número de c/a	%
Sim	1	14,29
Não	6	85,71
Total	7	100,00

Doenças mais comuns.

Doenças mais comuns	Incidência	%
Acompanhamento psicológico	1	100,00
Total	1	100,00

**Dos indicadores de período e motivo de acolhimento / desligamento.****Tempo de institucionalização das crianças e adolescentes que se encontram em regime de acolhimento institucional ou familiar.**

C/A acolhidos	nº de c/a	%
Há menos de 6 meses	3	42,86
Há mais de 6 meses e há menos de 1 ano	1	14,29
Há mais de 1 ano e 6 meses e há menos de 3 anos	2	28,57
Há mais de 5 anos e há menos de 10 anos	1	14,29
Total	7	100,00

Percentual – tempo de acolhimento.

**Motivo de acolhimento.**

Motivo	nº de c/a	%	feminino	masculino
Negligência	3	42,86	2	1
Abandono pelos pais ou responsáveis	2	28,57	0	2
Abuso sexual / Suspeita de abuso sexual	1	14,29	1	0
Conflitos no ambiente familiar (Desativado em 2018)	1	14,29	0	1
Total	7	100,00	3	4

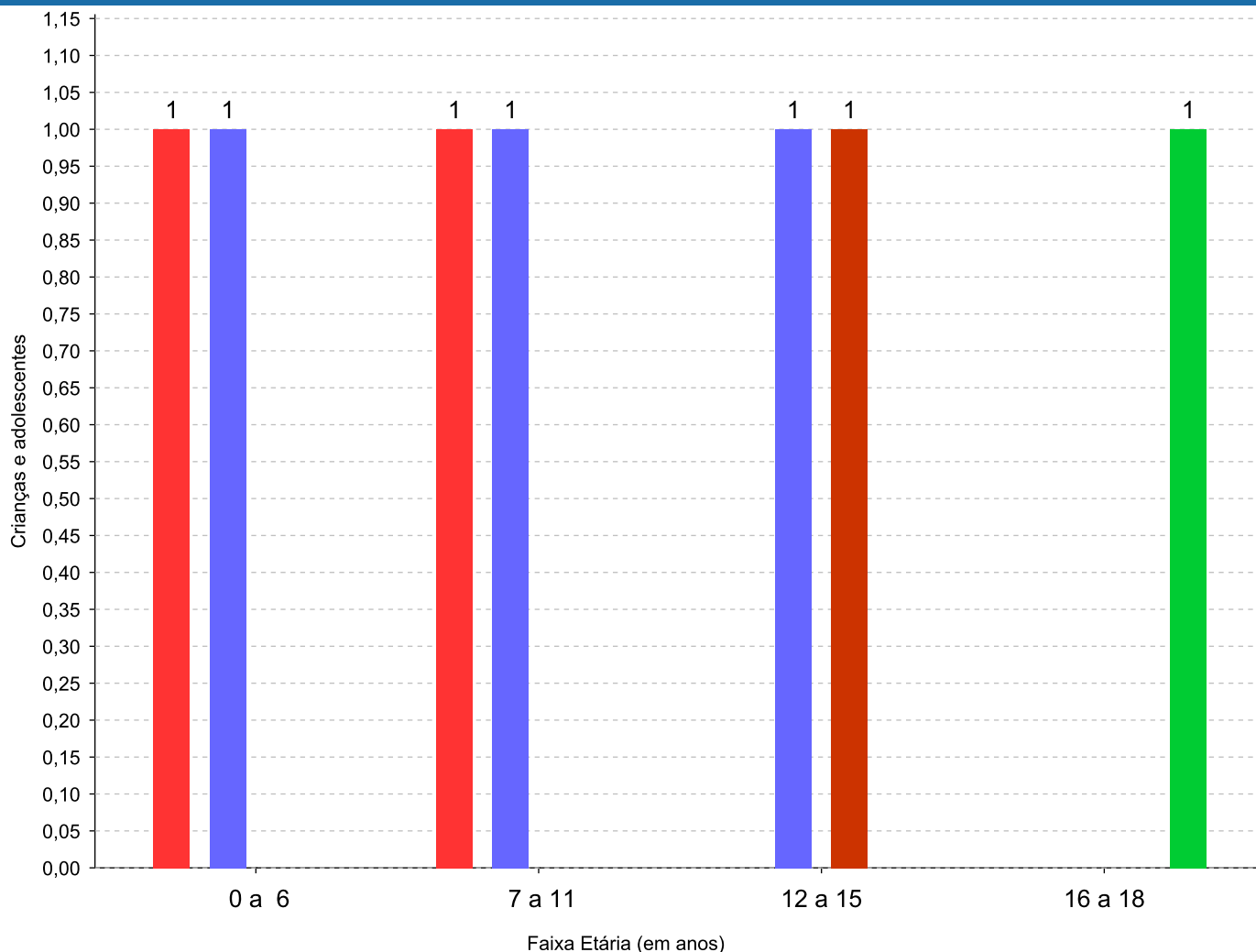
Observação: A partir de 2018 o motivo "Devolução por tentativa de colocação familiar mal sucedida" foi desmembrado em "Adoção mal sucedida", "Guarda ou Tutela para terceiros mal sucedida" e "Guarda ou Tutela para família extensa mal sucedida".



Motivo de acolhimento por faixa etária (% do motivo em cada faixa).


Motivo	nº de c/a	%	0 a 6	%	7 a 11	%	12 a 15	%	16 a 18	%
Negligência	3	42,86	1	50,00	1	50,00	1	50,00	0	0,00
Abandono pelos pais ou responsáveis	2	28,57	1	50,00	1	50,00	0	0,00	0	0,00
Abuso sexual / Suspeita de abuso sexual	1	14,29	0	0,00	0	0,00	1	50,00	0	0,00
Conflitos no ambiente familiar (Desativado em 2018)	1	14,29	0	0,00	0	0,00	0	0,00	1	100,00
Total	7	100,00	2	100,00	2	100,00	2	100,00	1	100,00

Motivos de acolhimento com maior incidência para cada faixa etária.



■ Abandono pelos pais ou responsáveis
 ■ Negligência
 ■ Abuso sexual / Suspeita de abuso sexual
■ Conflitos no ambiente familiar (Desativado em 2018)

Observação: A partir de 2018 o motivo "Devolução por tentativa de colocação familiar mal sucedida" foi desmembrado em "Adoção mal sucedida", "Guarda ou Tutela para terceiros mal sucedida" e "Guarda ou Tutela para família extensa mal sucedida".


Motivo de acolhimento por faixa etária (% da faixa em cada motivo).

Motivo	nº de c/a	0 a 6	%	7 a 11	%	12 a 15	%	16 a 18	%
Negligência	3	1	33,33	1	33,33	1	33,33	0	0,00
Abandono pelos pais ou responsáveis	2	1	50,00	1	50,00	0	0,00	0	0,00
Abuso sexual / Suspeita de abuso sexual	1	0	0,00	0	0,00	1	100,00	0	0,00
Conflitos no ambiente familiar (Desativado em 2018)	1	0	0,00	0	0,00	0	0,00	1	100,00
Total	7	2	28,57	2	28,57	2	28,57	1	14,29

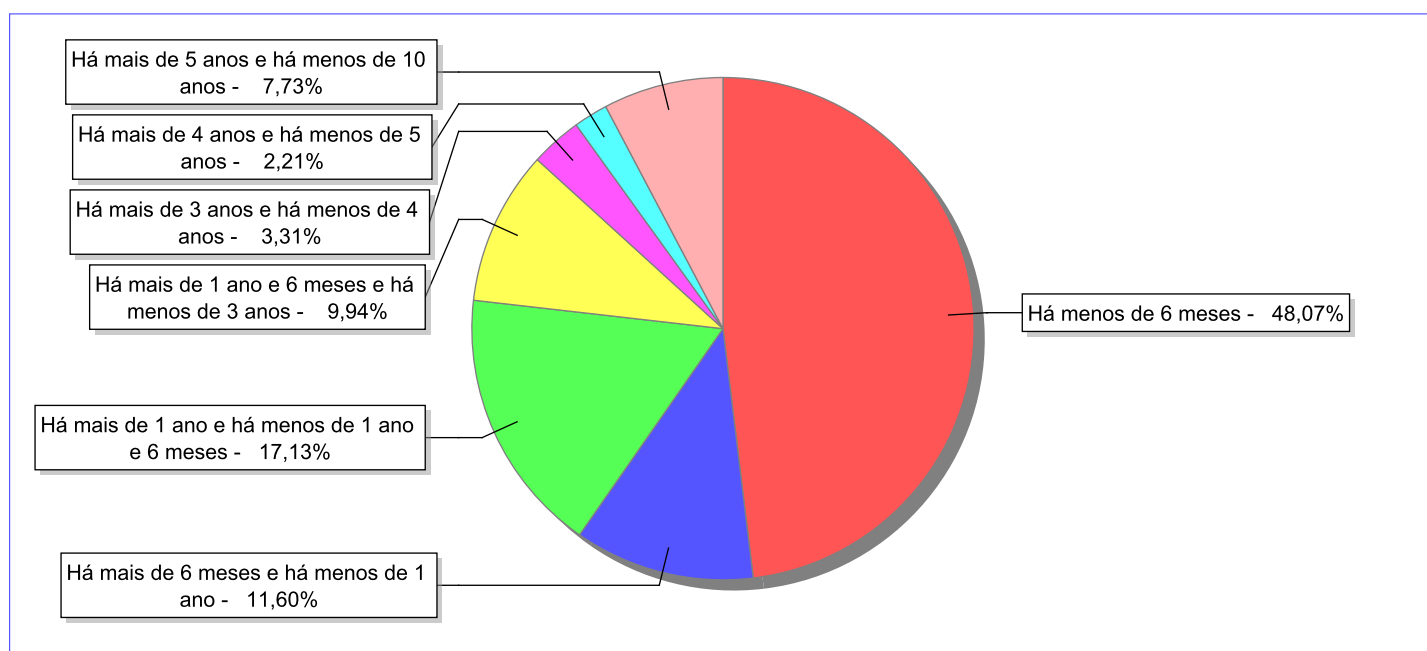
Observação: A partir de 2018 o motivo "Devolução por tentativa de colocação familiar mal sucedida" foi desmembrado em "Adoção mal sucedida", "Guarda ou Tutela para terceiros mal sucedida" e "Guarda ou Tutela para família extensa mal sucedida".

Tempo de institucionalização das crianças e adolescentes que se desligaram (*) do regime de acolhimento institucional ou familiar.

(*) Refere-se a crianças e adolescentes desligados a partir de 2008 e que não foram acolhidos novamente.

C/A desligados	nº de c/a	%
Há menos de 6 meses	87	48,07
Há mais de 6 meses e há menos de 1 ano	21	11,60
Há mais de 1 ano e há menos de 1 ano e 6 meses	31	17,13
Há mais de 1 ano e 6 meses e há menos de 3 anos	18	9,94
Há mais de 3 anos e há menos de 4 anos	6	3,31
Há mais de 4 anos e há menos de 5 anos	4	2,21
Há mais de 5 anos e há menos de 10 anos	14	7,73
Total	181	100,00

Percentual – tempo de acolhimento.



**Motivo de desligamento.**

Motivo	nº de c/a	%	feminino	masculino
Reintegração aos genitores	103	56,91	47	56
Colocação em família substituta (Desativado e Desmembrado em 2018)	26	14,36	12	14
Guarda ou tutela para família extensa (a partir de 2018)	20	11,05	11	9
Evasão	8	4,42	4	4
Adoção (a partir de 2018)	7	3,87	3	4
Maioridade	6	3,31	2	4
Desligamento voluntário da família (dos abrigos de família)	6	3,31	1	5
Transferência para outro serviço de acolhimento institucional	2	1,10	1	1
Transferência para outro regime de atendimento	2	1,10	0	2
Guarda ou Tutela para terceiros (a partir de 2018)	1	0,55	1	0
Total	181	100,00	82	99

Observação: A partir de 2018 o motivo "Colocação em família substituta" foi desmembrado em "Adoção", Guarda ou Tutela para terceiros" e "Guarda ou Tutela para família extensa".



Dos indicadores que podem contribuir para a definição da situação jurídica das crianças e adolescentes acolhidos.

Relação entre visitação e Ação de Destituição do Poder Familiar (DPF).

Detalhamento da visitação	número de c/a	%	número de c/a com DPF	% de c/a com DPF	número de c/a sem DPF	% de c/a sem DPF
diária	1	14,29	0	0,00	1	100,00
semanal	1	14,29	0	0,00	1	100,00
mensal	1	14,29	0	0,00	1	100,00
sem visita	4	57,14	1	25,00	3	75,00
Total	7	100,00	1	14,29	6	85,72

Faixa etária das crianças e adolescentes sem visita.

Faixa Etária	número de c/a	%	número de c/a com DPF	% de c/a com DPF	número de c/a sem DPF	% de c/a sem DPF
0 a 6	2	50,00	0	0,00	2	100,00
12 a 15	1	25,00	0	0,00	1	100,00
16 a 18	1	25,00	1	100,00	0	0,00
Total	4	100,00	1	25,00	3	75,00

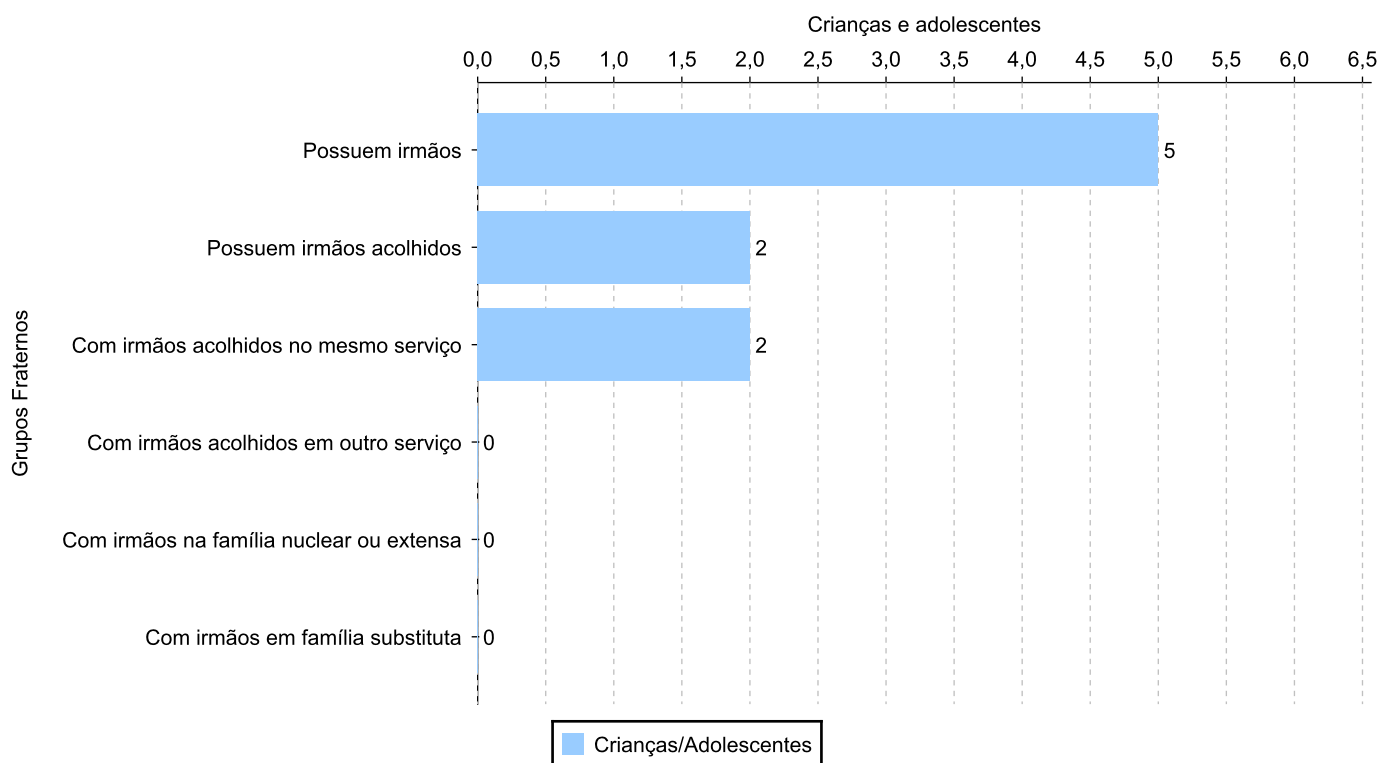
Vínculos biológicos das crianças e adolescentes acolhidos

Situação	número de c/a	%	número de c/a com DPF	% de c/a com DPF	número de c/a sem DPF	% de c/a sem DPF
Pai e/ou mãe vivo(s)	7	100,00	1	14,29	6	85,71
Total	7	100,00	1	14,29	6	85,72

Crianças e adolescentes acolhidos distribuídos por grupo fraterno.

Grupo	número de c/a
Possuem irmãos	5
Possuem irmãos acolhidos	2
Com irmãos acolhidos no mesmo serviço	2
Com irmãos acolhidos em outro serviço	0
Com irmãos na família nuclear ou extensa	0
Com irmãos em família substituta	0

Distribuição das crianças e adolescentes acolhidos por grupo fraterno.





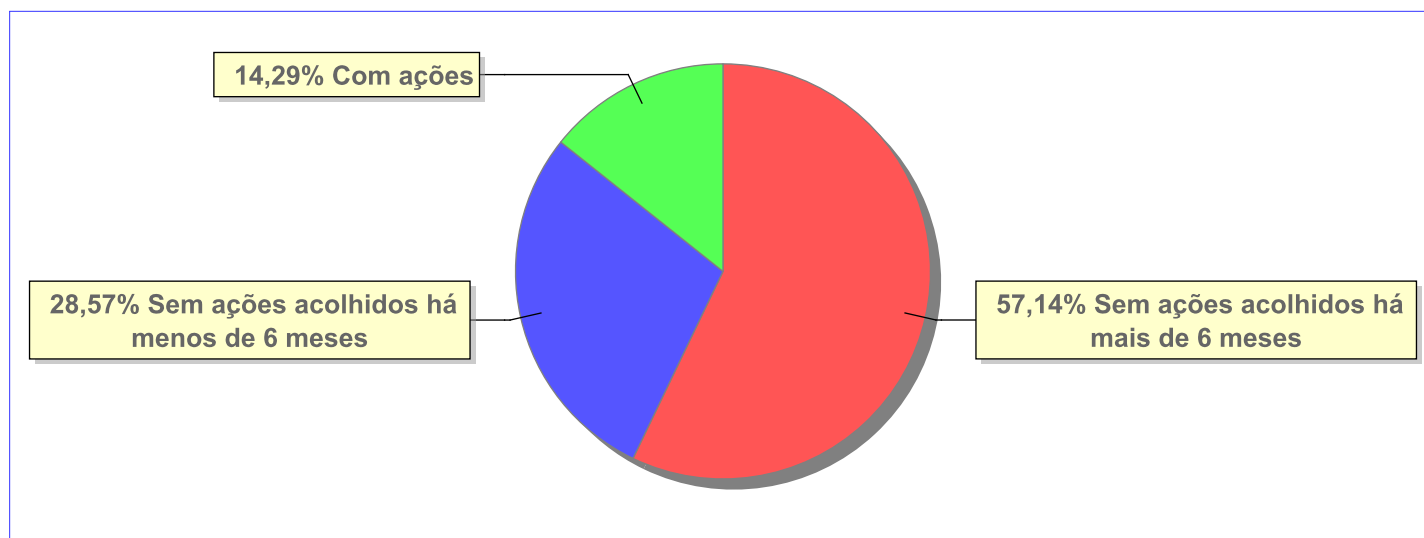
Não há Aptos à adoção neste município



Panorama e detalhamento da situação das crianças e adolescentes no sistema de justiça

Critério	número de c/a	%
Panorama da situação da c/a no sistema de justiça		
Com ações judiciais	1	14,29
Sem ações judiciais	6	85,71
Total	7	100,00
Acompanhamento no âmbito da PJIJ de crianças e adolescentes sem ações		
Sem P.A. acolhidos há mais de 6 meses	4	66,67
Sem P.A. acolhidos há menos de 6 meses	2	33,33
Total	6	100,00
Acompanhamento no âmbito do Poder Judiciário		
com ações judiciais	1	14,29
com procedimentos judiciais	2	28,57
sem ações e sem procedimentos judiciais	4	57,14
Total	7	100,00

Distribuição percentual de ações.

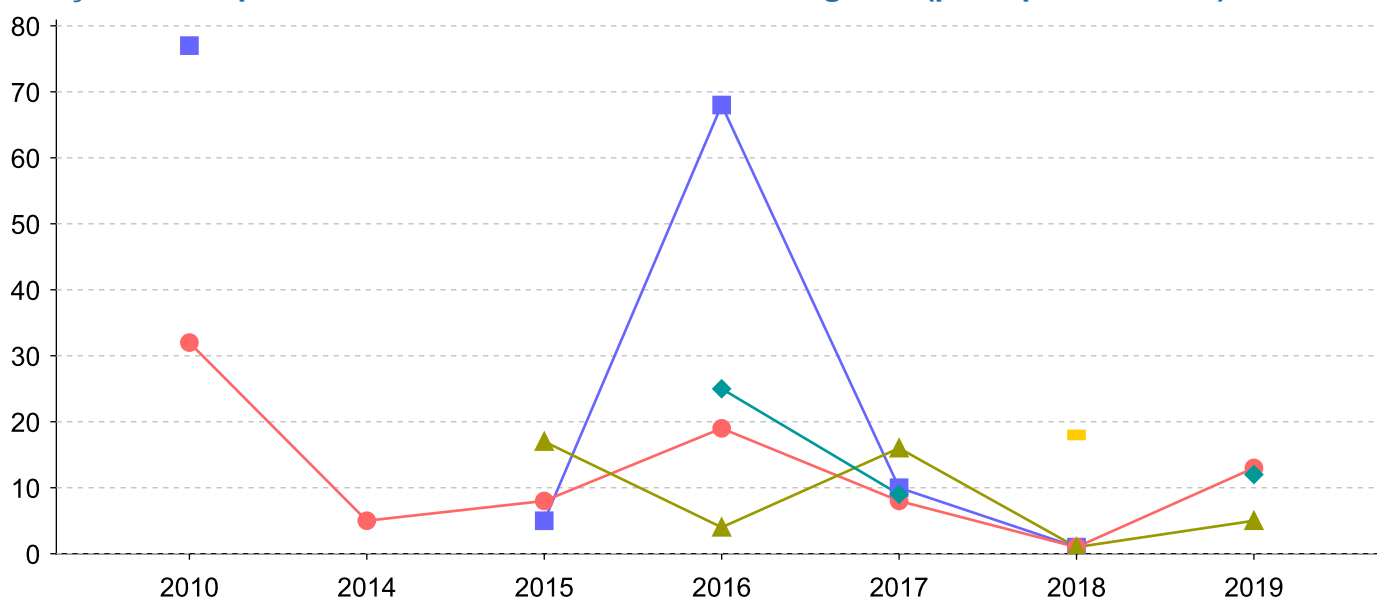


Ações Judiciais	nº de ações	%
Ação de Destituição do Poder Familiar	1	33,33
Ação de Guarda Judicial	1	33,33
Representação em face dos pais ou responsável (Art. 249, ECA)	1	33,33
Total	3	100,00

Evolução do tempo médio de acolhimento (em meses) das c/a desligadas

Motivo do Desligamento	Média	2010	2011	2012	2013	2014	2015	2016	2017	2018	2019
Reintegração aos genitores	10	32	-	-	-	5	8	19	8	1	13
Colocação em família substituta (Desativado e Desmembrado em 2018)	34	77	-	-	-	-	5	68	10	1	-
Guarda ou tutela para família extensa (a partir de 2018)	7	-	-	-	-	-	17	4	16	1	5
Adoção (a partir de 2018)	12	-	-	-	-	-	-	-	-	-	12
Evasão	13	-	-	-	-	-	-	25	9	-	12
Guarda ou Tutela para terceiros (a partir de 2018)	9	-	-	-	-	-	-	-	-	-	9
Maioridade	18	-	-	-	-	-	-	-	-	18	-

Evolução do tempo médio de acolhimento das c/a desligadas (principais motivos)




■ Colocação em família substituta (Desativado e Desmembrado em 2018)
 ● Reintegração aos genitores
 ▲ Guarda ou tutela para família extensa (a partir de 2018)
 ◆ Evasão
 ■ Maioridade



Distribuição da população infantojuvenil acolhida

Total das entidades de acolhimento institucional e Equipe de acompanhamento do Projeto Família Acolhedora (CREAS), das crianças e adolescentes inseridos nesses regimes, das crianças e adolescentes aptos à adoção, das crianças e adolescentes sem registro civil de nascimento e das crianças e adolescentes sem visita.

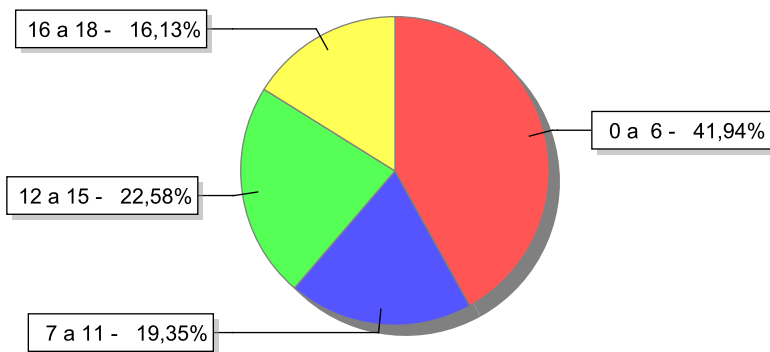
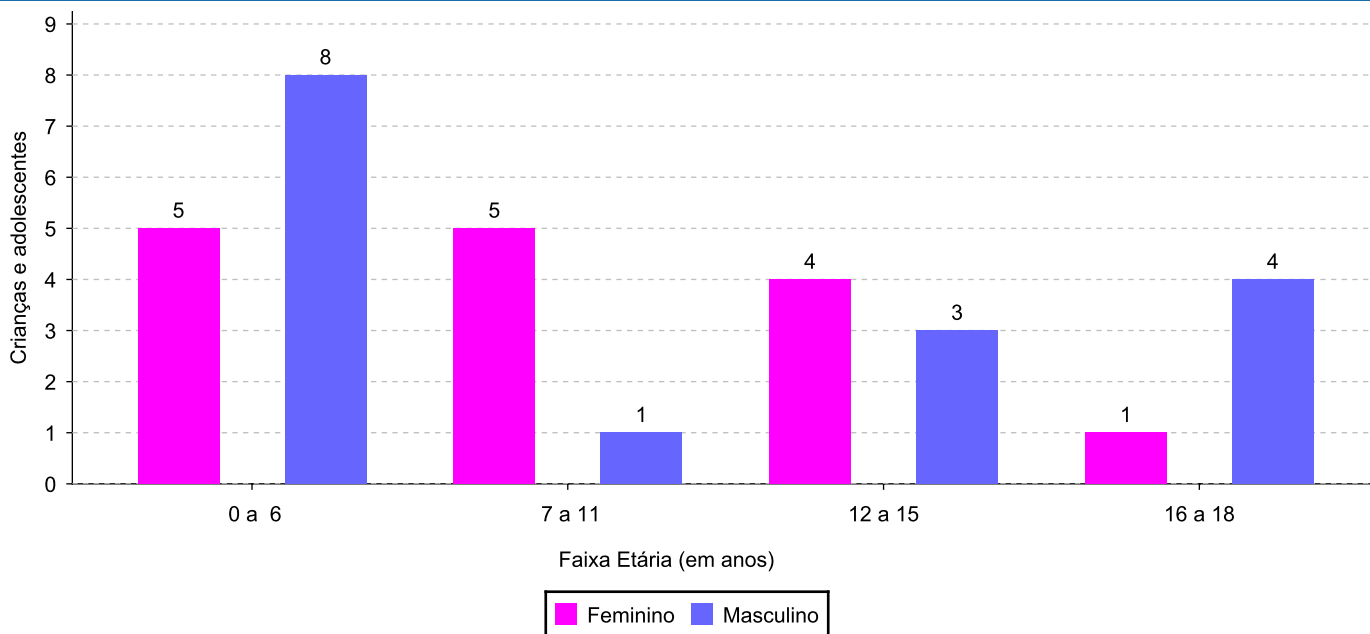
Atendimento	número de entidades	número de c/a	% de c/a no Estado	aptos à adoção	% aptos à adoção	Sem RCN	Sem Visita
ITAGUAÍ	3	31	100,00	0	0,00	0	6
Serviço de Acolhimento Institucional/Modalidade Casa-Lar	1	18	58,06	0	0,00	0	1
Serviço de Acolhimento Institucional/Modalidade Abrigo Institucional	1	12	38,71	0	0,00	0	5
Serviço de Acolhimento em Família Acolhedora	1	1	3,23	0	0,00	0	0

**Origem da população infantojuvenil acolhida no Município.**

Município	Acolhidos	%
Itaguaí	28	90,32
Rio de Janeiro	3	9,68
Total	31	100,00

**Indicadores de faixa etária, sexo, cor/raça/etnia e escolaridade das crianças e adolescentes acolhidos.****Faixa etária e sexo das crianças e adolescentes acolhidos.**

Faixa etária	número de c/a	%	feminino	masculino
0 a 6	13	41,94	5	8
7 a 11	6	19,35	5	1
12 a 15	7	22,58	4	3
16 a 18	5	16,13	1	4
Total	31	100,00	15	16

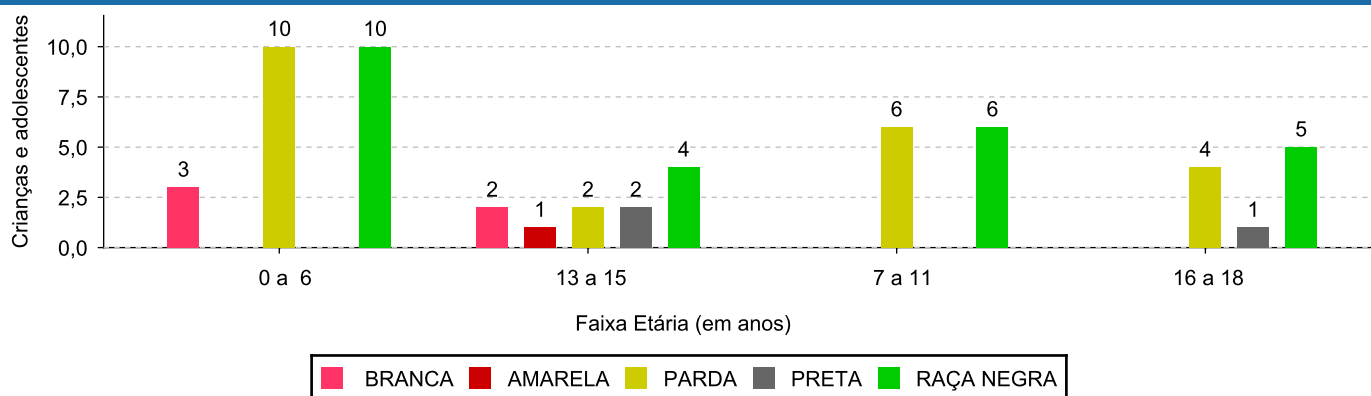
Percentual de crianças e adolescentes acolhidos por faixa etária.**Distribuição das crianças e adolescentes acolhidos por sexo e faixa etária.**



Cor/raça/etnia e faixa etária das crianças e adolescentes acolhidos.

Faixa Etária	nº de c/a	%	Branca	Amarela	Preta	Parda	Raça Negra	Indigena	Ignorado
0 a 6	13	41,94	3	0	0	10	10	0	0
7 a 11	6	19,35	0	0	0	6	6	0	0
12 a 15	7	22,58	2	1	2	2	4	0	0
16 a 18	5	16,13	0	0	1	4	5	0	0
Total	31	100,00	5	1	3	22	25	0	0

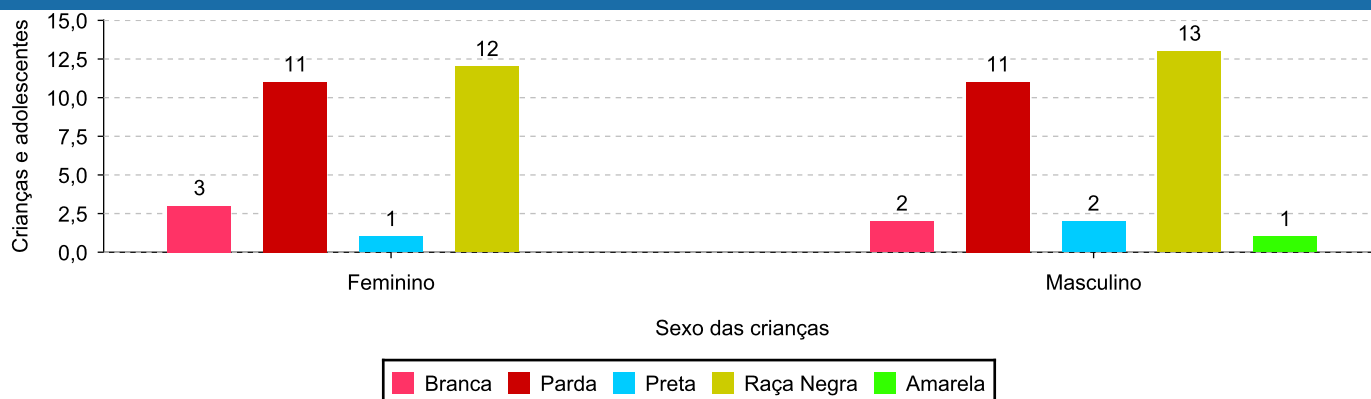
Distribuição das crianças e adolescentes acolhidos por cor/raça/etnia e faixa etária.



Cor/Raça/Etnia e sexo das crianças e adolescentes acolhidos.

Cor/raça/etnia	número de c/a	%	feminino	masculino
Raça Negra	25	80,65	12	13
Parda	22	70,97	11	11
Branca	5	16,13	3	2
Preta	3	9,68	1	2
Amarela	1	3,23	0	1
Total	31	100,00	15	16

Distribuição das crianças e adolescentes acolhidos por cor/raça/etnia e sexo.

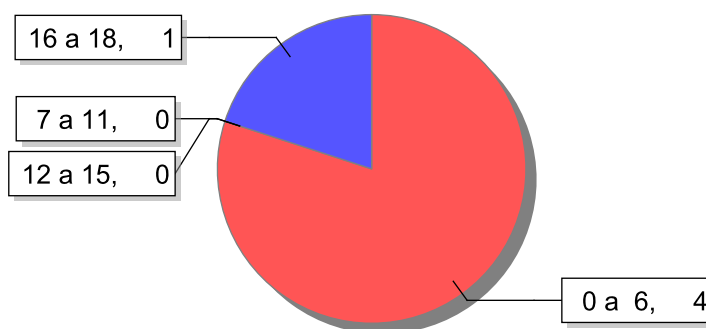




Escolaridade das crianças e adolescentes acolhidos, por faixa etária.

Faixa etária	Estuda	%	Não Estuda	%	Total	%
0 a 6	9	69,23	4	30,77	13	100,00
7 a 11	6	100,00	0	0,00	6	100,00
12 a 15	7	100,00	0	0,00	7	100,00
16 a 18	4	80,00	1	20,00	5	100,00
Total	26	83,87	5	16,13	31	100,00

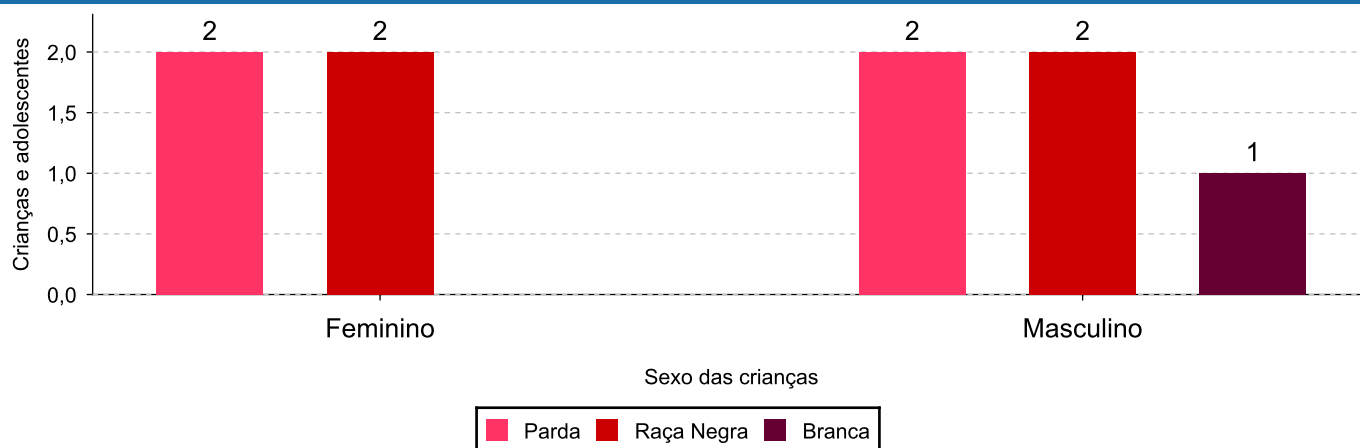
Faixas etárias (em números) das crianças e adolescentes que não estudam.



Indicadores de cor/raça/etnia e sexo das crianças e adolescentes acolhidos que não estudam.

Cor/Raça/Etnia	número de c/a	%	feminino	masculino
Raça Negra	4	80,00	2	2
Parda	4	80,00	2	2
Branca	1	20,00	0	1
Total	5	100,00	2	3

Cor/Raça/Etnia e sexo das crianças e adolescentes que não estudam.





Dos indicadores de deficiência e saúde.

Crianças e Adolescentes portadores de necessidades especiais.

Apresentam deficiência	número de c/a	%
Sim	1	3,23
Não	30	96,77
Total	31	100,00

Detalhamento das crianças e adolescentes portadores de necessidades especiais.

Categoria	nº de c/a	%
Deficiência auditiva/deficiência visual	1	100,00
Total	1	100,00

Crianças e Adolescentes acolhidos que necessitam de tratamento de saúde especial.

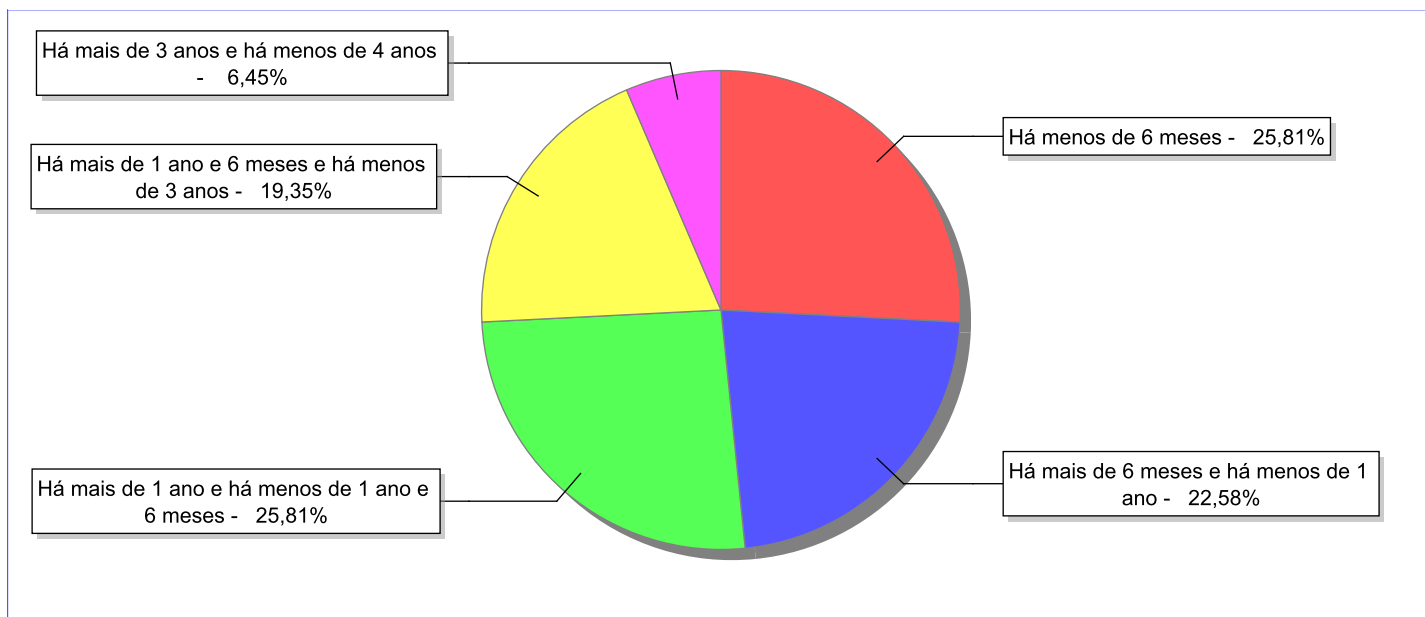
Necessidade de tratamento de saúde especial	número de c/a	%
Sim	7	22,58
Não	24	77,42
Total	31	100,00


Doenças mais comuns.

Doenças mais comuns	Incidência	%
Acompanhamento psicológico	2	28,57
Dificuldades fonoaudiológicas (tratamento fonoaudiológico)	2	28,57
HIV Positivo	1	14,29
Acompanhamento Psiquiátrico	1	14,29
Doença Renal	1	14,29
Total	7	100,00

**Dos indicadores de período e motivo de acolhimento / desligamento.****Tempo de institucionalização das crianças e adolescentes que se encontram em regime de acolhimento institucional ou familiar.**

C/A acolhidos	nº de c/a	%
Há menos de 6 meses	8	25,81
Há mais de 6 meses e há menos de 1 ano	7	22,58
Há mais de 1 ano e há menos de 1 ano e 6 meses	8	25,81
Há mais de 1 ano e 6 meses e há menos de 3 anos	6	19,35
Há mais de 3 anos e há menos de 4 anos	2	6,45
Total	31	100,00

Percentual – tempo de acolhimento.

**Motivo de acolhimento.**

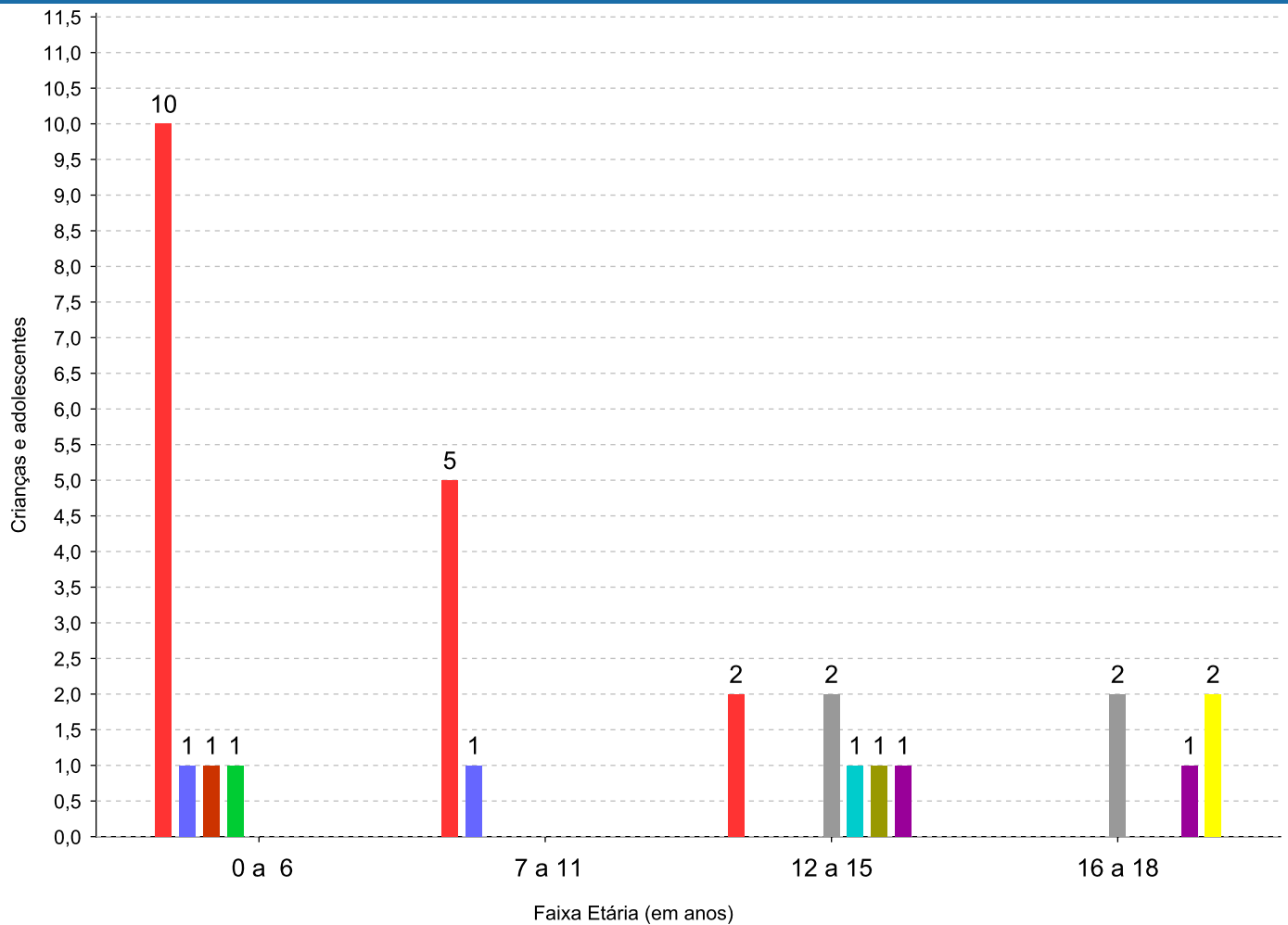
Motivo	nº de c/a	%	feminino	masculino
Negligência	17	54,84	10	7
Abandono pelos pais ou responsáveis	4	12,90	1	3
Abuso sexual / Suspeita de abuso sexual	2	6,45	2	0
Situação de Rua	2	6,45	0	2
Responsável impossibilitado de cuidar por motivo de doença	2	6,45	1	1
Criança Acolhida com Genitora menor de 18 anos	1	3,23	0	1
Entrega voluntária	1	3,23	1	0
Em razão de sua conduta	1	3,23	0	1
Carência de recursos materiais da família ou responsáveis	1	3,23	0	1
Total	31	100,00	15	16

Observação: A partir de 2018 o motivo "Devolução por tentativa de colocação familiar mal sucedida" foi desmembrado em "Adoção mal sucedida", "Guarda ou Tutela para terceiros mal sucedida" e "Guarda ou Tutela para família extensa mal sucedida".

**Motivo de acolhimento por faixa etária (% do motivo em cada faixa).**

Motivo	nº de c/a	%	0 a 6	%	7 a 11	%	12 a 15	%	16 a 18	%
Negligência	17	54,84	10	76,92	5	83,33	2	28,57	0	0,00
Abandono pelos pais ou responsáveis	4	12,90	0	0,00	0	0,00	2	28,57	2	40,00
Abuso sexual / Suspeita de abuso sexual	2	6,45	0	0,00	0	0,00	1	14,29	1	20,00
Situação de Rua	2	6,45	0	0,00	0	0,00	0	0,00	2	40,00
Responsável impossibilitado de cuidar por motivo de doença	2	6,45	1	7,69	1	16,67	0	0,00	0	0,00
Criança Acolhida com Genitora menor de 18 anos	1	3,23	1	7,69	0	0,00	0	0,00	0	0,00
Entrega voluntária	1	3,23	0	0,00	0	0,00	1	14,29	0	0,00
Em razão de sua conduta	1	3,23	0	0,00	0	0,00	1	14,29	0	0,00
Carência de recursos materiais da família ou responsáveis	1	3,23	1	7,69	0	0,00	0	0,00	0	0,00
Total	31	100,00	13	100,00	6	100,00	7	100,00	5	100,00

Observação: A partir de 2018 o motivo "Devolução por tentativa de colocação familiar mal sucedida" foi desmembrado em "Adoção mal sucedida", "Guarda ou Tutela para terceiros mal sucedida" e "Guarda ou Tutela para família extensa mal sucedida".

Motivos de acolhimento com maior incidência para cada faixa etária.


■ Negligência
 ■ Responsável impossibilitado de cuidar por motivo de doença
 ■ Carência de recursos materiais da família ou responsáveis
■ Criança Acolhida com Genitora menor de 18 anos
 ■ Abandono pelos pais ou responsáveis
 ■ Entrega voluntária
■ Em razão de sua conduta
 ■ Abuso sexual / Suspeita de abuso sexual
 ■ Situação de Rua

Motivo de acolhimento por faixa etária (% da faixa em cada motivo).

Motivo	nº de c/a	0 a 6	%	7 a 11	%	12 a 15	%	16 a 18	%
Negligência	17	10	58,82	5	29,41	2	11,76	0	0,00
Abandono pelos pais ou responsáveis	4	0	0,00	0	0,00	2	50,00	2	50,00
Abuso sexual / Suspeita de abuso sexual	2	0	0,00	0	0,00	1	50,00	1	50,00
Situação de Rua	2	0	0,00	0	0,00	0	0,00	2	100,00
Responsável impossibilitado de cuidar por motivo de doença	2	1	50,00	1	50,00	0	0,00	0	0,00
Criança Acolhida com Genitora menor de 18 anos	1	1	100,00	0	0,00	0	0,00	0	0,00
Entrega voluntária	1	0	0,00	0	0,00	1	100,00	0	0,00
Em razão de sua conduta	1	0	0,00	0	0,00	1	100,00	0	0,00
Carência de recursos materiais da família ou responsáveis	1	1	100,00	0	0,00	0	0,00	0	0,00
Total	31	13	41,93	6	19,35	7	22,58	5	16,14

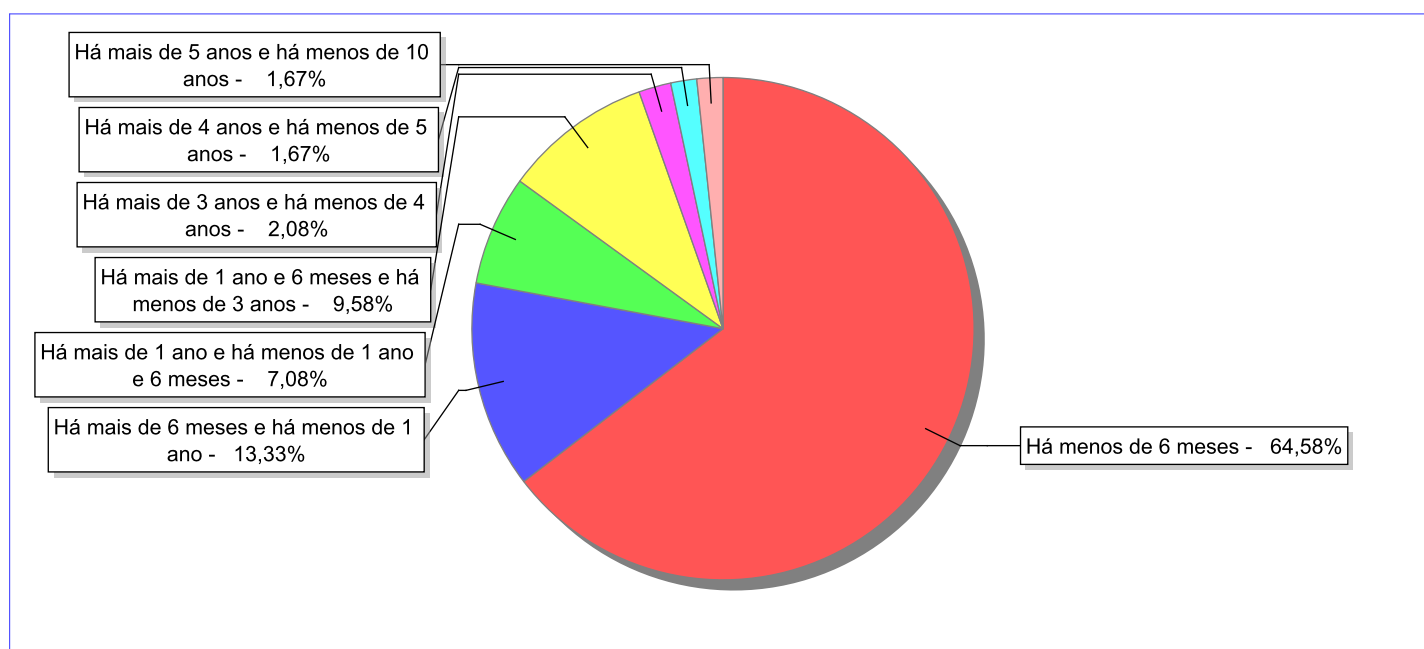
Observação: A partir de 2018 o motivo "Devolução por tentativa de colocação familiar mal sucedida" foi desmembrado em "Adoção mal sucedida", "Guarda ou Tutela para terceiros mal sucedida" e "Guarda ou Tutela para família extensa mal sucedida".

MUNICÍPIO: ITAGUAÍ

Tempo de institucionalização das crianças e adolescentes que se desligaram (*) do regime de acolhimento institucional ou familiar.

(*) Refere-se a crianças e adolescentes desligados a partir de 2008 e que não foram acolhidos novamente.

C/A desligados	nº de c/a	%
Há menos de 6 meses	155	64,58
Há mais de 6 meses e há menos de 1 ano	32	13,33
Há mais de 1 ano e há menos de 1 ano e 6 meses	17	7,08
Há mais de 1 ano e 6 meses e há menos de 3 anos	23	9,58
Há mais de 3 anos e há menos de 4 anos	5	2,08
Há mais de 4 anos e há menos de 5 anos	4	1,67
Há mais de 5 anos e há menos de 10 anos	4	1,67
Total	240	100,00

Percentual – tempo de acolhimento.


**Motivo de desligamento.**

Motivo	nº de c/a	%	feminino	masculino
Reintegração aos genitores	136	56,67	65	71
Evasão	34	14,17	17	17
Guarda ou tutela para família extensa (a partir de 2018)	26	10,83	14	12
Colocação em família substituta (Desativado e Desmembrado em 2018)	21	8,75	7	14
Maioridade	8	3,33	4	4
Guarda ou Tutela para terceiros (a partir de 2018)	5	2,08	2	3
Transferência para outro serviço de acolhimento institucional	3	1,25	2	1
Recambiamento para o Estado de Origem	2	0,83	1	1
Transferência para outro regime de atendimento	2	0,83	0	2
Recambiamento ao Município de Origem	1	0,42	0	1
Adoção (a partir de 2018)	1	0,42	1	0
Retirada da instituição sem ordem judicial	1	0,42	0	1
Total	240	100,00	113	127

Observação: A partir de 2018 o motivo "Colocação em família substituta" foi desmembrado em "Adoção", Guarda ou Tutela para terceiros" e "Guarda ou Tutela para família extensa".



MUNICÍPIO: ITAGUAÍ

Dos indicadores que podem contribuir para a definição da situação jurídica das crianças e adolescentes acolhidos.

Relação entre visitação e Ação de Destituição do Poder Familiar (DPF).

Detalhamento da visitação	número de c/a	%	número de c/a com DPF	% de c/a com DPF	número de c/a sem DPF	% de c/a sem DPF
diária	3	9,68	0	0,00	3	100,00
semanal	20	64,52	2	10,00	18	90,00
quinzenal	1	3,23	0	0,00	1	100,00
mensal	1	3,23	0	0,00	1	100,00
sem visita	6	19,35	0	0,00	6	100,00
Total	31	100,00	2	6,45	29	93,55

Faixa etária das crianças e adolescentes sem visita.

Faixa Etária	número de c/a	%	número de c/a com DPF	% de c/a com DPF	número de c/a sem DPF	% de c/a sem DPF
0 a 6	1	16,67	0	0,00	1	100,00
12 a 15	2	33,33	0	0,00	2	100,00
16 a 18	3	50,00	0	0,00	3	100,00
Total	6	100,00	0	0,00	6	100,00

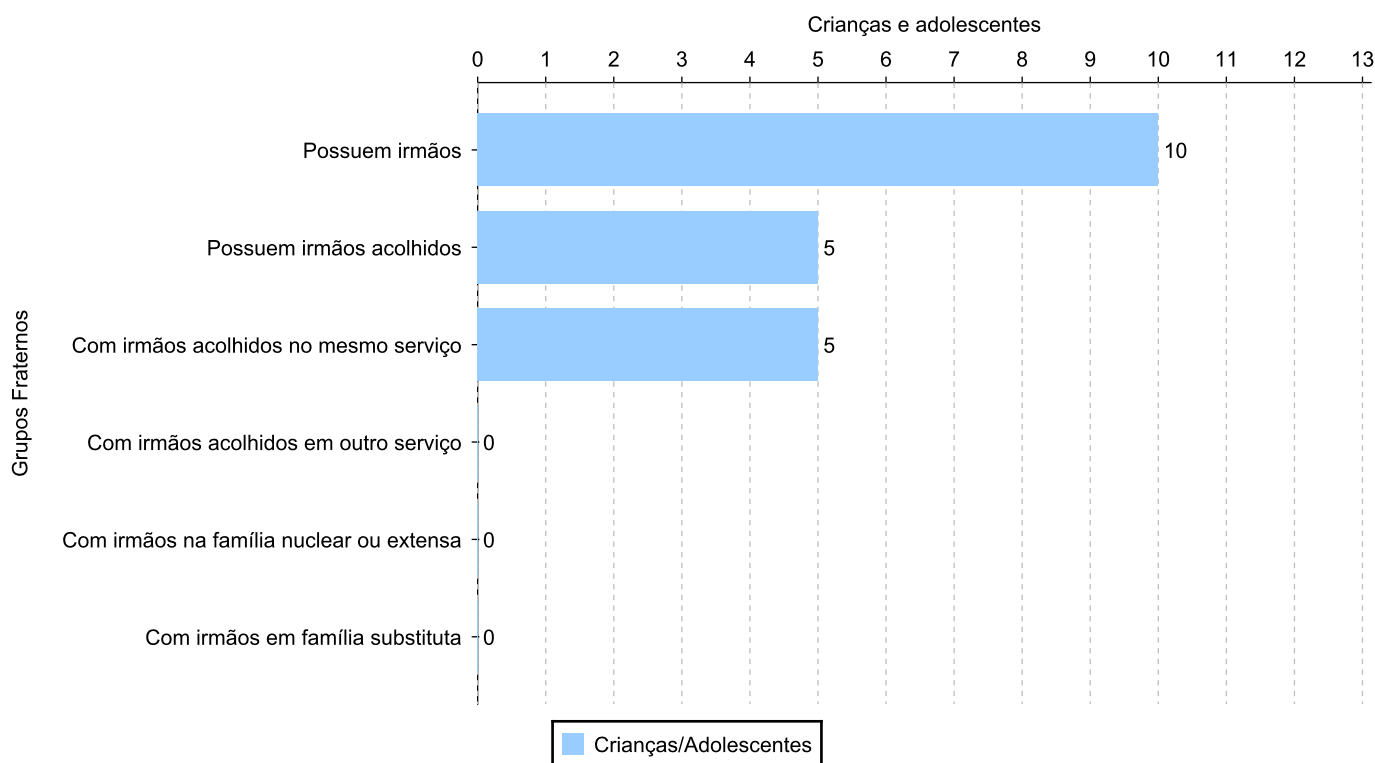
Vínculos biológicos das crianças e adolescentes acolhidos

Situação	número de c/a	%	número de c/a com DPF	% de c/a com DPF	número de c/a sem DPF	% de c/a sem DPF
Pai e/ou mãe vivo(s)	31	100,00	2	6,45	29	93,55
Total	31	100,00	2	6,45	29	93,55


Crianças e adolescentes acolhidos distribuídos por grupo fraterno.

Grupo	número de c/a
Possuem irmãos	10
Possuem irmãos acolhidos	5
Com irmãos acolhidos no mesmo serviço	5
Com irmãos acolhidos em outro serviço	0
Com irmãos na família nuclear ou extensa	0
Com irmãos em família substituta	0

Distribuição das crianças e adolescentes acolhidos por grupo fraterno.

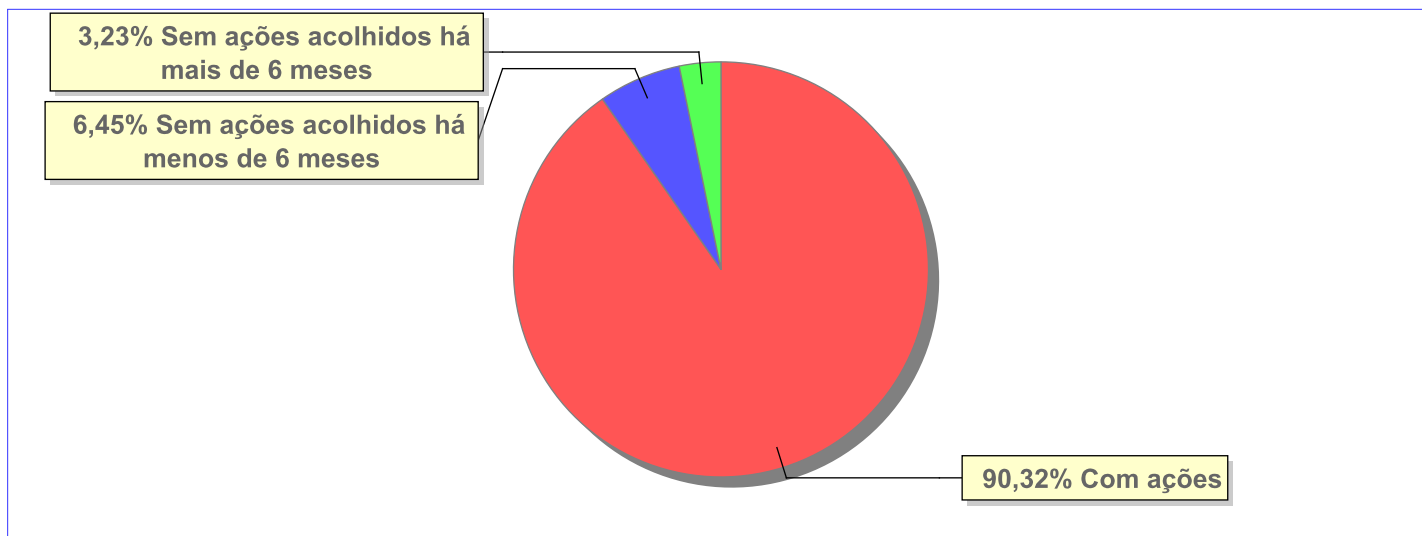


Não há Aptos à adoção neste município



Panorama e detalhamento da situação das crianças e adolescentes no sistema de justiça

Critério	número de c/a	%
Panorama da situação da c/a no sistema de justiça		
Com ações judiciais	28	90,32
Sem ações judiciais	3	9,68
Total	31	100,00
Acompanhamento no âmbito da PJIJ de crianças e adolescentes sem ações		
Sem P.A. acolhidos há mais de 6 meses	1	33,33
Sem P.A. acolhidos há menos de 6 meses	2	66,67
Total	3	100,00
Acompanhamento no âmbito do Poder Judiciário		
com ações judiciais	28	90,32
com procedimentos judiciais	1	3,23
sem ações e sem procedimentos judiciais	2	6,45
Total	31	100,00

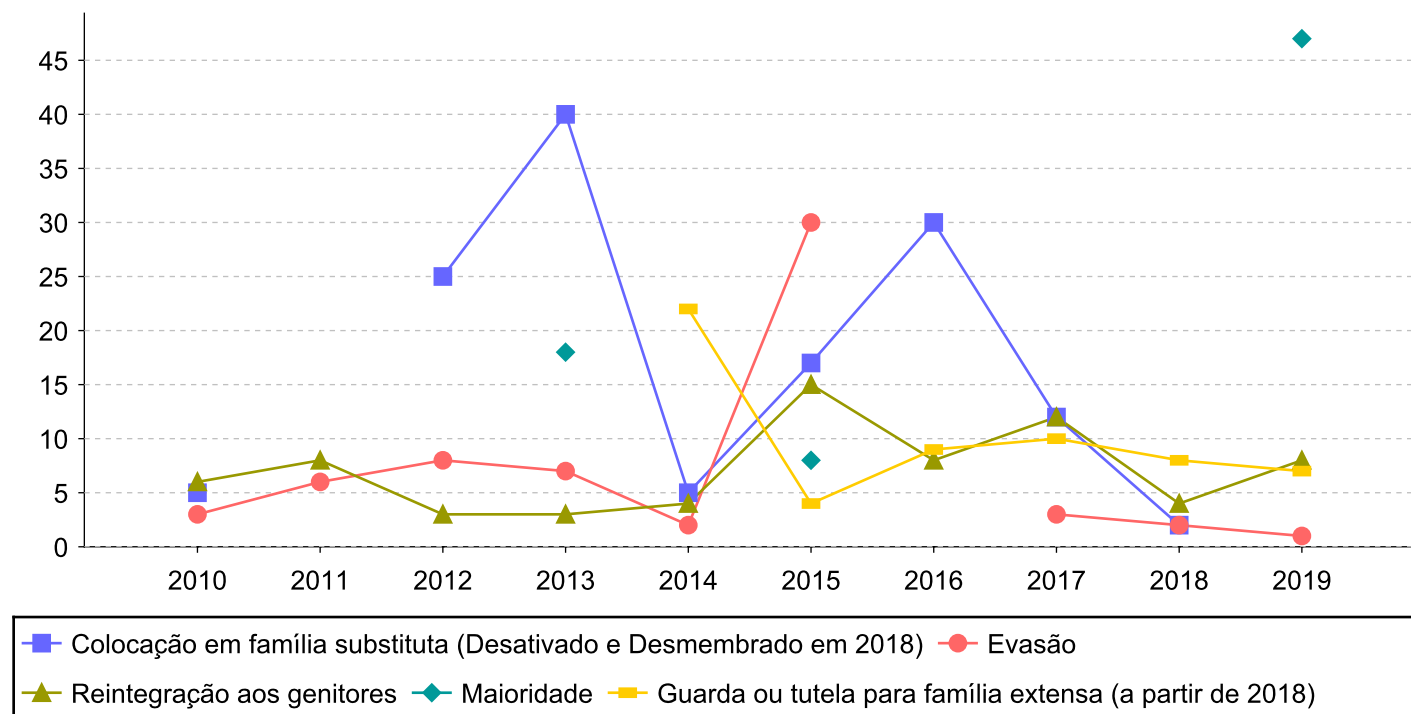
Distribuição percentual de ações.


Ações Judiciais	nº de ações	%
Representação em face dos pais ou responsável (Art. 249, ECA)	30	76,92
Ação de Alimentos em face dos pais ou responsável	4	10,26
Ação de Destituição do Poder Familiar	2	5,13
Ação Civil Pública para proteção de direito individual (moradia, inclusão em programa)	1	2,56
Ação de Adoção	1	2,56
Ação de Guarda Judicial	1	2,56
Total	39	100,00

Evolução do tempo médio de acolhimento (em meses) das c/a desligadas

Motivo do Desligamento	Média	2010	2011	2012	2013	2014	2015	2016	2017	2018	2019
Reintegração aos genitores	6	6	8	3	3	4	15	8	12	4	8
Evasão	6	3	6	8	7	2	30	-	3	2	1
Guarda ou tutela para família extensa (a partir de 2018)	10	-	-	-	-	22	4	9	10	8	7
Colocação em família substituta (Desativado e Desmembrado em 2018)	17	5	-	25	40	5	17	30	12	2	-
Maioridade	31	-	-	-	18	-	8	-	-	-	47
Guarda ou Tutela para terceiros (a partir de 2018)	22	-	-	-	-	-	-	-	-	-	22
Recambiamento para o Estado de Origem	23	-	23	-	-	-	-	-	-	-	-
Transferência para outro regime de atendimento	1	0	2	-	-	-	-	-	-	-	-
Retirada da instituição sem ordem judicial	7	-	-	-	-	-	7	-	-	-	-
Adoção (a partir de 2018)	20	-	-	-	-	-	-	-	-	-	20

Evolução do tempo médio de acolhimento das c/a desligadas (principais motivos)






Distribuição da população infantojuvenil acolhida

Total das entidades de acolhimento institucional e Equipe de acompanhamento do Projeto Família Acolhedora (CREAS), das crianças e adolescentes inseridos nesses regimes, das crianças e adolescentes aptos à adoção, das crianças e adolescentes sem registro civil de nascimento e das crianças e adolescentes sem visita.

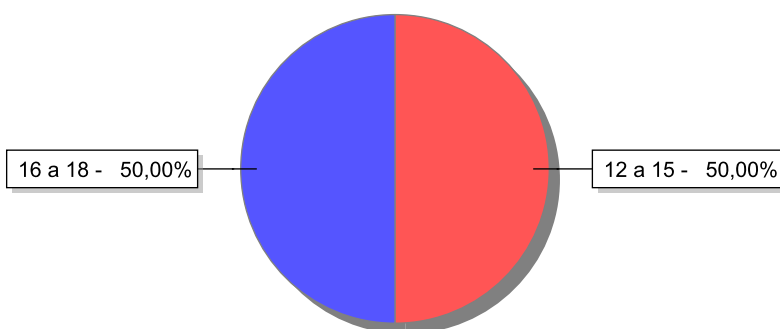
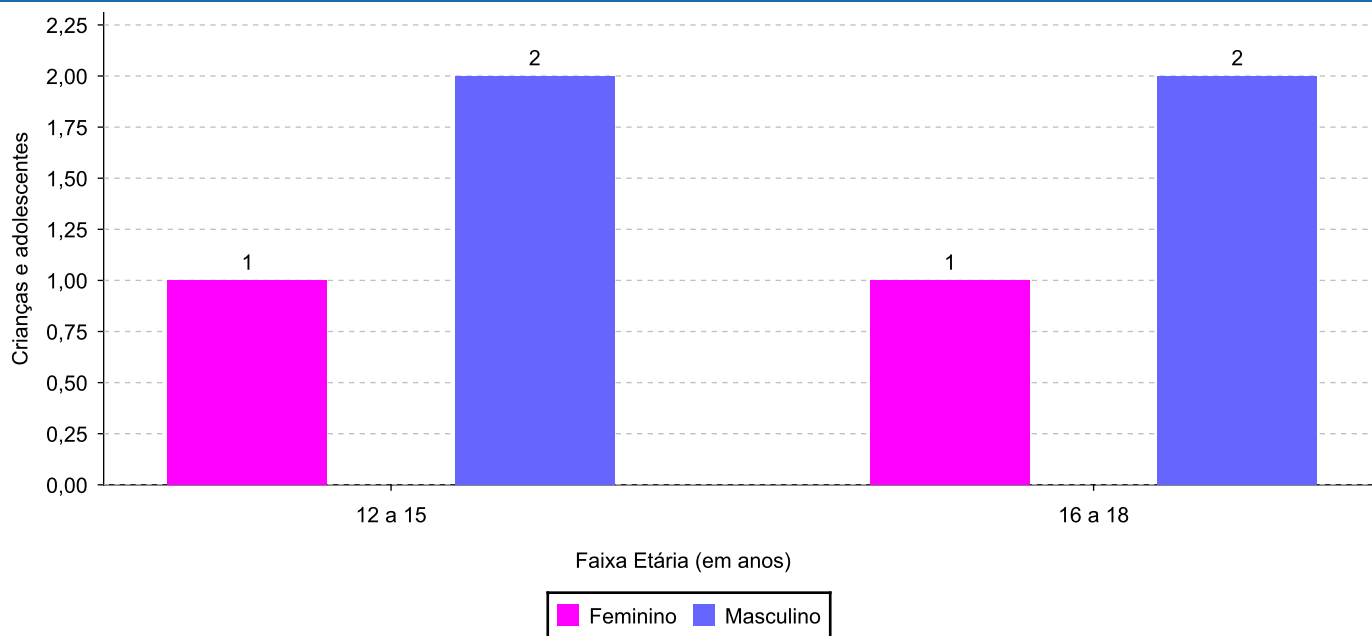
Atendimento	número de entidades	número de c/a	% de c/a no Estado	aptos à adoção	% aptos à adoção	Sem RCN	Sem Visita
ITAPERUNA	1	6	100,00	0	0,00	0	2
Serviço de Acolhimento Institucional/Modalidade Casa-Lar	1	6	100,00	0	0,00	0	2


**Origem da população infantojuvenil acolhida no Município.**

Município	Acolhidos	%
Itaperuna	5	83,33
Rio de Janeiro	1	16,67
Total	6	100,00

**Indicadores de faixa etária, sexo, cor/raça/etnia e escolaridade das crianças e adolescentes acolhidos.****Faixa etária e sexo das crianças e adolescentes acolhidos.**

Faixa etária	número de c/a	%	feminino	masculino
12 a 15	3	50,00	1	2
16 a 18	3	50,00	1	2
Total	6	100,00	2	4

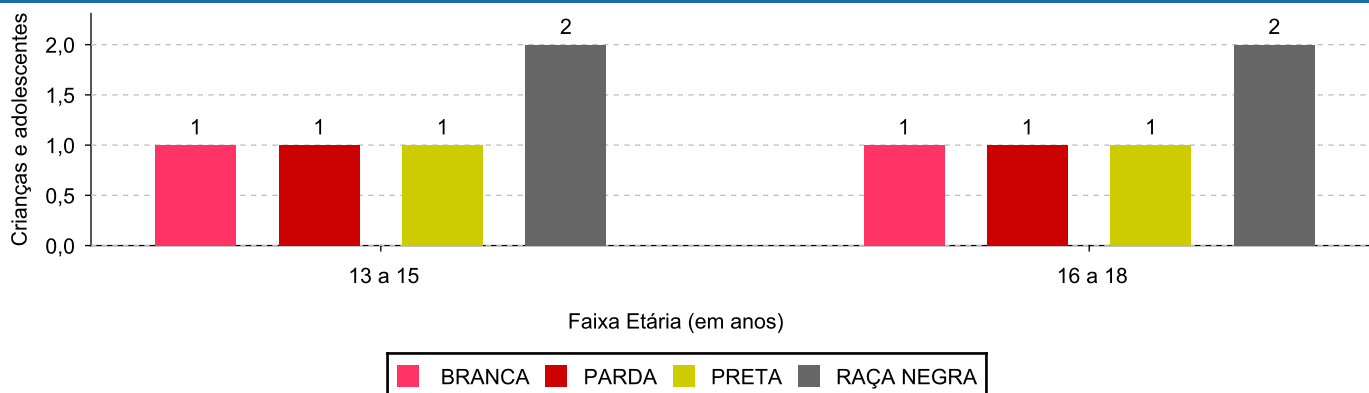
Percentual de crianças e adolescentes acolhidos por faixa etária.**Distribuição das crianças e adolescentes acolhidos por sexo e faixa etária.**



Cor/raça/etnia e faixa etária das crianças e adolescentes acolhidos.

Faixa Etária	nº de c/a	%	Branca	Amarela	Preta	Parda	Raça Negra	Indigena	Ignorado
12 a 15	3	50,00	1	0	1	1	2	0	0
16 a 18	3	50,00	1	0	1	1	2	0	0
Total	6	100,00	2	0	2	2	4	0	0

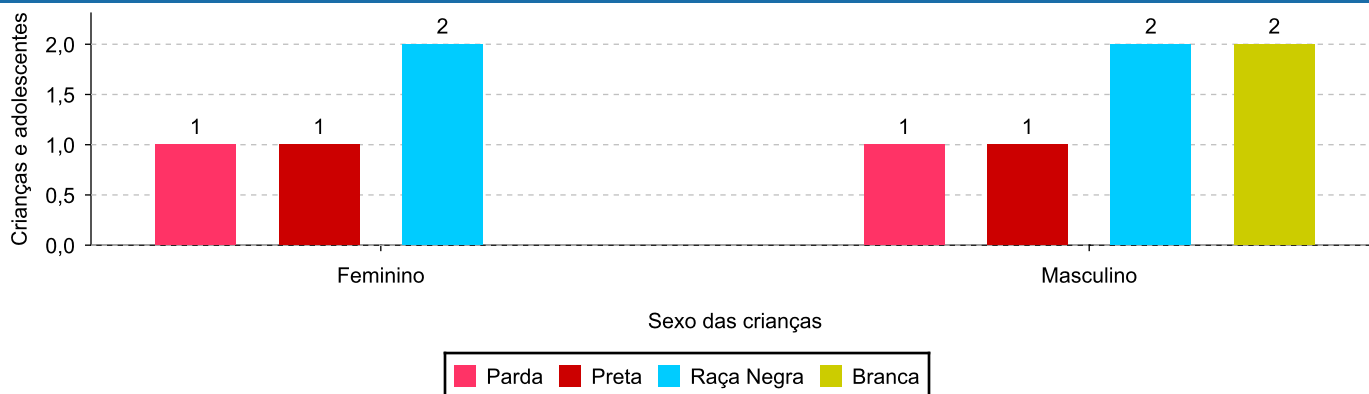
Distribuição das crianças e adolescentes acolhidos por cor/raça/etnia e faixa etária.



Cor/Raça/Etnia e sexo das crianças e adolescentes acolhidos.

Cor/raça/etnia	número de c/a	%	feminino	masculino
Raça Negra	4	66,67	2	2
Preta	2	33,33	1	1
Parda	2	33,33	1	1
Branca	2	33,33	0	2
Total	6	100,00	2	4

Distribuição das crianças e adolescentes acolhidos por cor/raça/etnia e sexo.

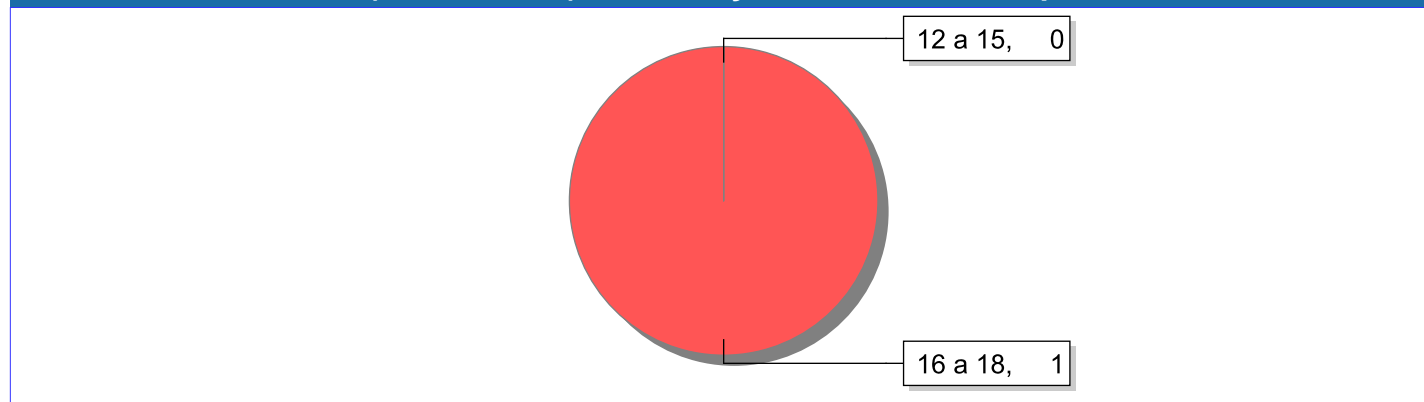




Escolaridade das crianças e adolescentes acolhidos, por faixa etária.

Faixa etária	Estuda	%	Não Estuda	%	Total	%
12 a 15	3	100,00	0	0,00	3	100,00
16 a 18	2	66,67	1	33,33	3	100,00
Total	5	83,33	1	16,67	6	100,00

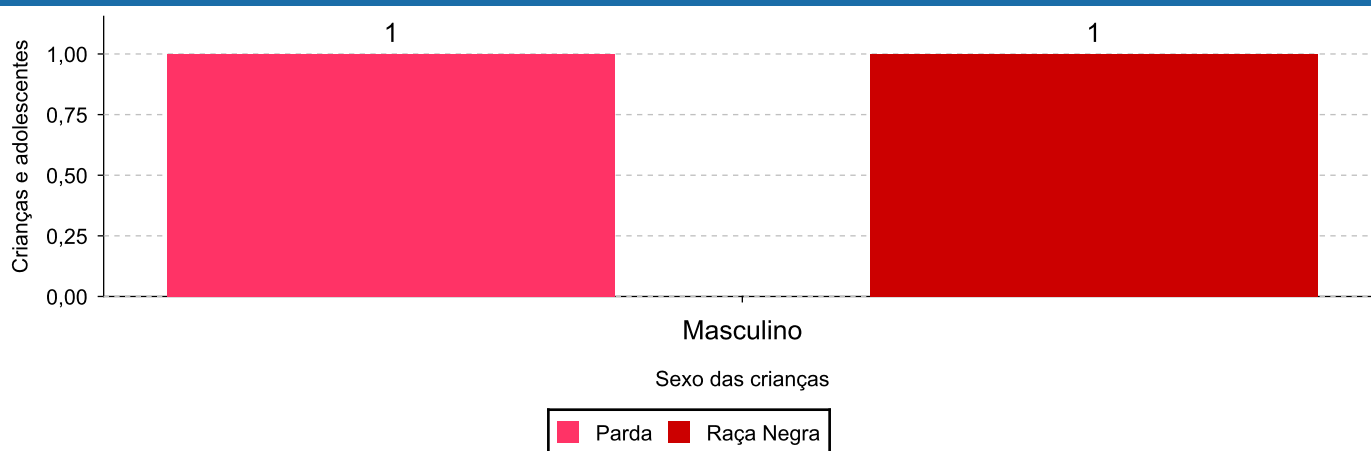
Faixas etárias (em números) das crianças e adolescentes que não estudam.



Indicadores de cor/raça/etnia e sexo das crianças e adolescentes acolhidos que não estudam.

Cor/Raça/Etnia	número de c/a	%	feminino	masculino
Parda	1	100,00	0	1
Raça Negra	1	100,00	0	1
Total	1	100,00	0	1

Cor/Raça/Etnia e sexo das crianças e adolescentes que não estudam.





Dos indicadores de deficiência e saúde.

Crianças e Adolescentes portadores de necessidades especiais.

Apresentam deficiência	número de c/a	%
Não	6	100,00
Total	6	100,00

Crianças e Adolescentes acolhidos que necessitam de tratamento de saúde especial.

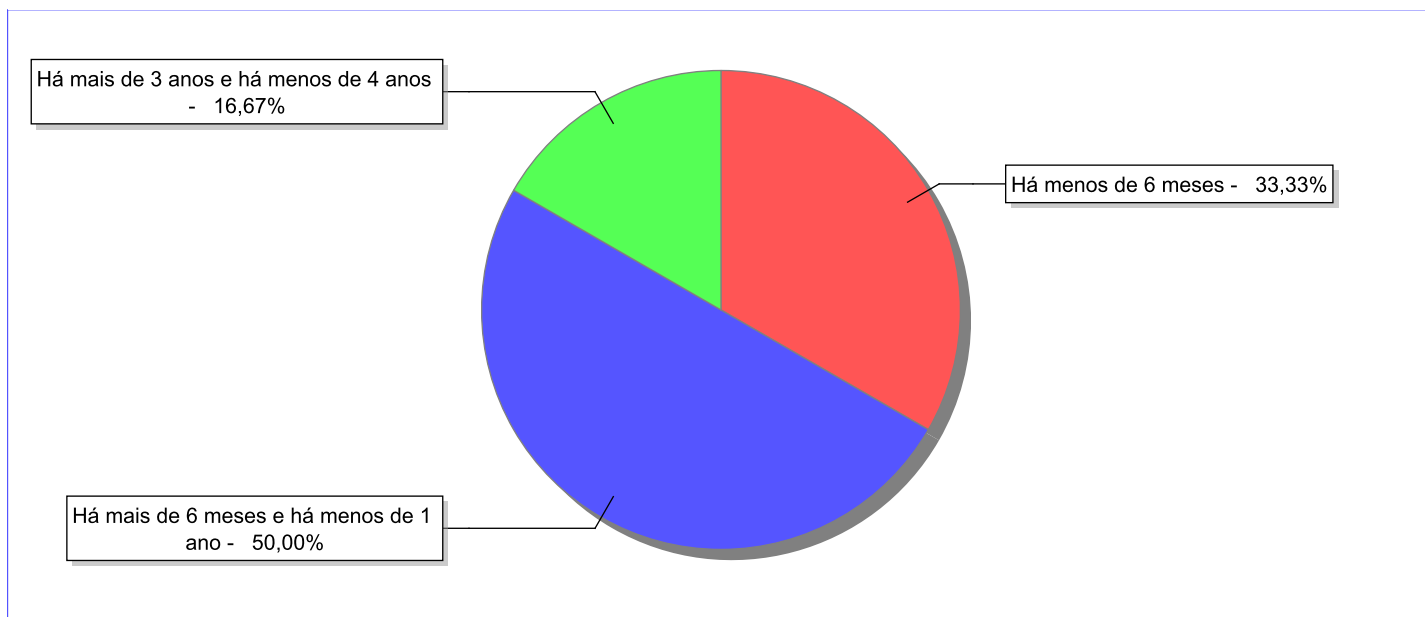
Necessidade de tratamento de saúde especial	número de c/a	%
Sim	1	16,67
Não	5	83,33
Total	6	100,00


Doenças mais comuns.

Doenças mais comuns	Incidência	%
Acompanhamento psicológico	1	100,00
Total	1	100,00

**Dos indicadores de período e motivo de acolhimento / desligamento.****Tempo de institucionalização das crianças e adolescentes que se encontram em regime de acolhimento institucional ou familiar.**

C/A acolhidos	nº de c/a	%
Há menos de 6 meses	2	33,33
Há mais de 6 meses e há menos de 1 ano	3	50,00
Há mais de 3 anos e há menos de 4 anos	1	16,67
Total	6	100,00

Percentual – tempo de acolhimento.

**Motivo de acolhimento.**

Motivo	nº de c/a	%	feminino	masculino
Em razão de sua conduta	3	50,00	1	2
Risco de vida na comunidade	2	33,33	1	1
Situação de Rua	1	16,67	0	1
Total	6	100,00	2	4

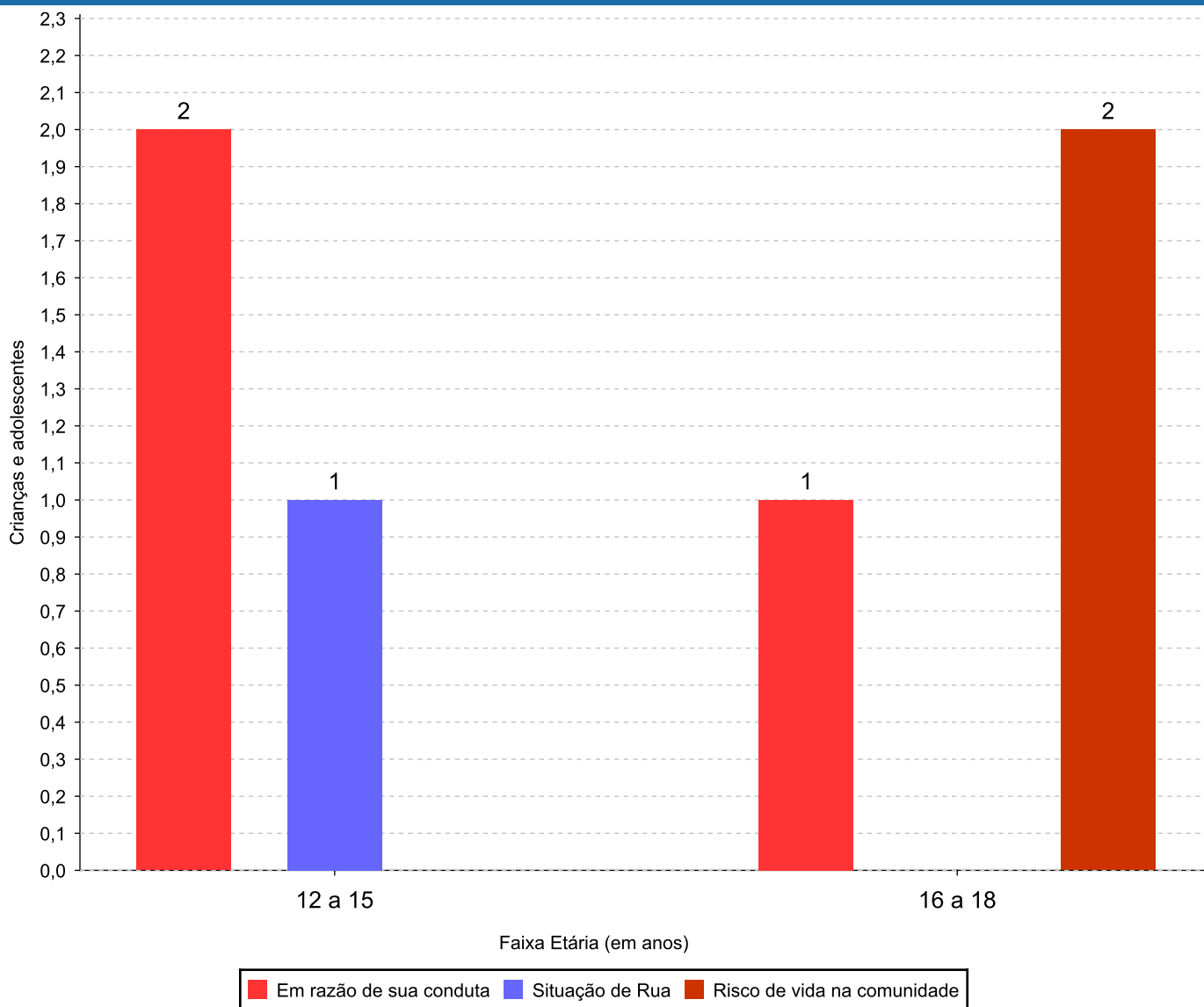
Observação: A partir de 2018 o motivo "Devolução por tentativa de colocação familiar mal sucedida" foi desmembrado em "Adoção mal sucedida", "Guarda ou Tutela para terceiros mal sucedida" e "Guarda ou Tutela para família extensa mal sucedida".



Motivo de acolhimento por faixa etária (% do motivo em cada faixa).

Motivo	nº de c/a	%	0 a 6	%	7 a 11	%	12 a 15	%	16 a 18	%
Em razão de sua conduta	3	50,00	0		0		2	66,67	1	33,33
Risco de vida na comunidade	2	33,33	0		0		0	0,00	2	66,67
Situação de Rua	1	16,67	0		0		1	33,33	0	0,00
Total	6	100,00	0	100,00	0	100,00	3	100,00	3	100,00

Motivos de acolhimento com maior incidência para cada faixa etária.



Observação: A partir de 2018 o motivo "Devolução por tentativa de colocação familiar mal sucedida" foi desmembrado em "Adoção mal sucedida", "Guarda ou Tutela para terceiros mal sucedida" e "Guarda ou Tutela para família extensa mal sucedida".



Motivo de acolhimento por faixa etária (% da faixa em cada motivo).

Motivo	nº de c/a	0 a 6	%	7 a 11	%	12 a 15	%	16 a 18	%
Em razão de sua conduta	3	0	0,00	0	0,00	2	66,67	1	33,33
Risco de vida na comunidade	2	0	0,00	0	0,00	0	0,00	2	100,00
Situação de Rua	1	0	0,00	0	0,00	1	100,00	0	0,00
Total	6	0	0,00	0	0,00	3	50,00	3	50,00

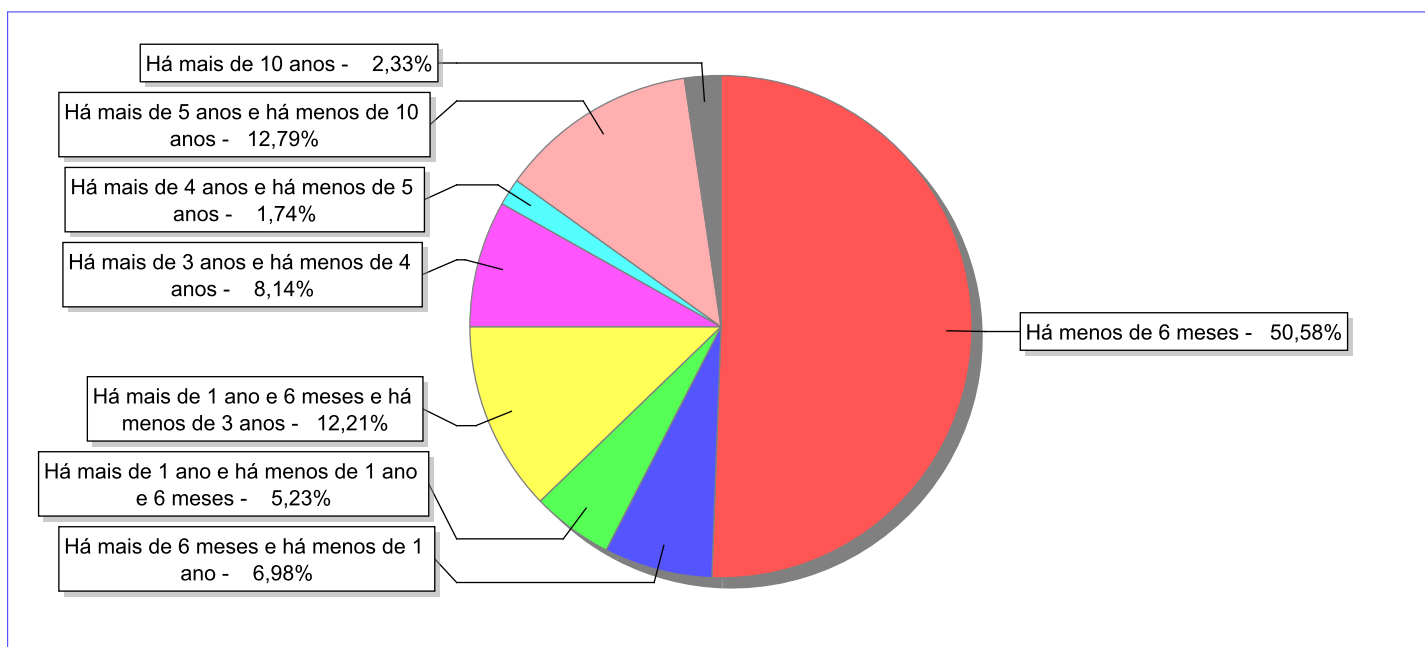
Observação: A partir de 2018 o motivo "Devolução por tentativa de colocação familiar mal sucedida" foi desmembrado em "Adoção mal sucedida", "Guarda ou Tutela para terceiros mal sucedida" e "Guarda ou Tutela para família extensa mal sucedida".

Tempo de institucionalização das crianças e adolescentes que se desligaram (*) do regime de acolhimento institucional ou familiar.

(*) Refere-se a crianças e adolescentes desligados a partir de 2008 e que não foram acolhidos novamente.

C/A desligados	nº de c/a	%
Há menos de 6 meses	87	50,58
Há mais de 6 meses e há menos de 1 ano	12	6,98
Há mais de 1 ano e há menos de 1 ano e 6 meses	9	5,23
Há mais de 1 ano e 6 meses e há menos de 3 anos	21	12,21
Há mais de 3 anos e há menos de 4 anos	14	8,14
Há mais de 4 anos e há menos de 5 anos	3	1,74
Há mais de 5 anos e há menos de 10 anos	22	12,79
Há mais de 10 anos	4	2,33
Total	172	100,00

Percentual – tempo de acolhimento.



**Motivo de desligamento.**

Motivo	nº de c/a	%	feminino	masculino
Reintegração aos genitores	79	45,93	38	41
Colocação em família substituta (Desativado e Desmembrado em 2018)	27	15,70	13	14
Maioridade	27	15,70	15	12
Guarda ou tutela para família extensa (a partir de 2018)	17	9,88	12	5
Guarda ou Tutela para terceiros (a partir de 2018)	5	2,91	3	2
Evasão	4	2,33	3	1
Transferência para outro regime de atendimento	4	2,33	2	2
Óbito	3	1,74	2	1
Recambiamento para o Estado de Origem	3	1,74	2	1
Transferência para outro serviço de acolhimento institucional	2	1,16	1	1
Recambiamento ao Município de Origem	1	0,58	0	1
Total	172	100,00	91	81

Observação: A partir de 2018 o motivo "Colocação em família substituta" foi desmembrado em "Adoção", Guarda ou Tutela para terceiros" e "Guarda ou Tutela para família extensa".

**Dos indicadores que podem contribuir para a definição da situação jurídica das crianças e adolescentes acolhidos.****Relação entre visitação e Ação de Destituição do Poder Familiar (DPF).**

Detalhamento da visitação	número de c/a	%	número de c/a com DPF	% de c/a com DPF	número de c/a sem DPF	% de c/a sem DPF
semanal	4	66,67	0	0,00	4	100,00
sem visita	2	33,33	0	0,00	2	100,00
Total	6	100,00	0	0,00	6	100,00

Faixa etária das crianças e adolescentes sem visita.

Faixa Etária	número de c/a	%	número de c/a com DPF	% de c/a com DPF	número de c/a sem DPF	% de c/a sem DPF
12 a 15	1	50,00	0	0,00	1	100,00
16 a 18	1	50,00	0	0,00	1	100,00
Total	2	100,00	0	0,00	2	100,00

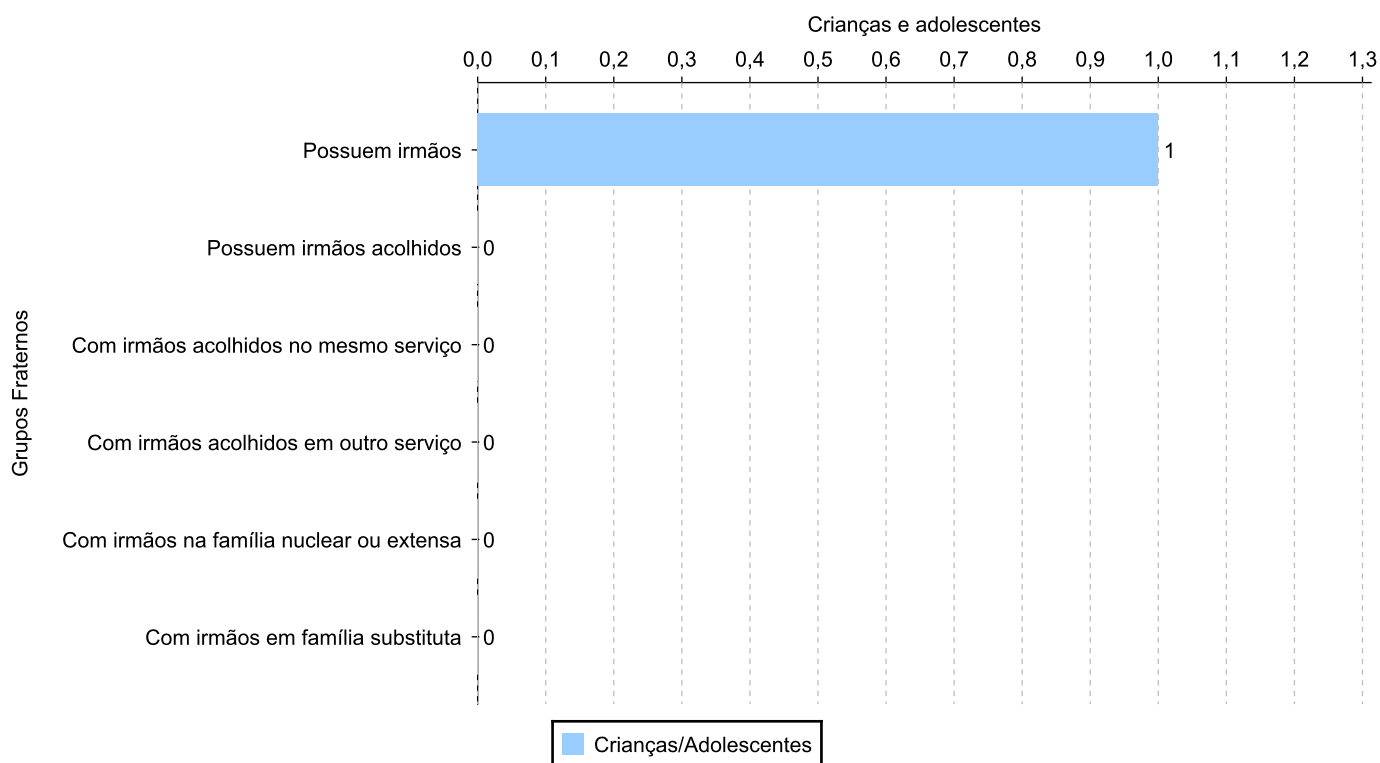
Vínculos biológicos das crianças e adolescentes acolhidos

Situação	número de c/a	%	número de c/a com DPF	% de c/a com DPF	número de c/a sem DPF	% de c/a sem DPF
Pai e/ou mãe vivo(s)	6	100,00	0	0,00	6	100,00
Total	6	100,00	0	0,00	6	100,00

Crianças e adolescentes acolhidos distribuídos por grupo fraterno.


Grupo	número de c/a
Possuem irmãos	1
Possuem irmãos acolhidos	0
Com irmãos acolhidos no mesmo serviço	0
Com irmãos acolhidos em outro serviço	0
Com irmãos na família nuclear ou extensa	0
Com irmãos em família substituta	0

Distribuição das crianças e adolescentes acolhidos por grupo fraterno.





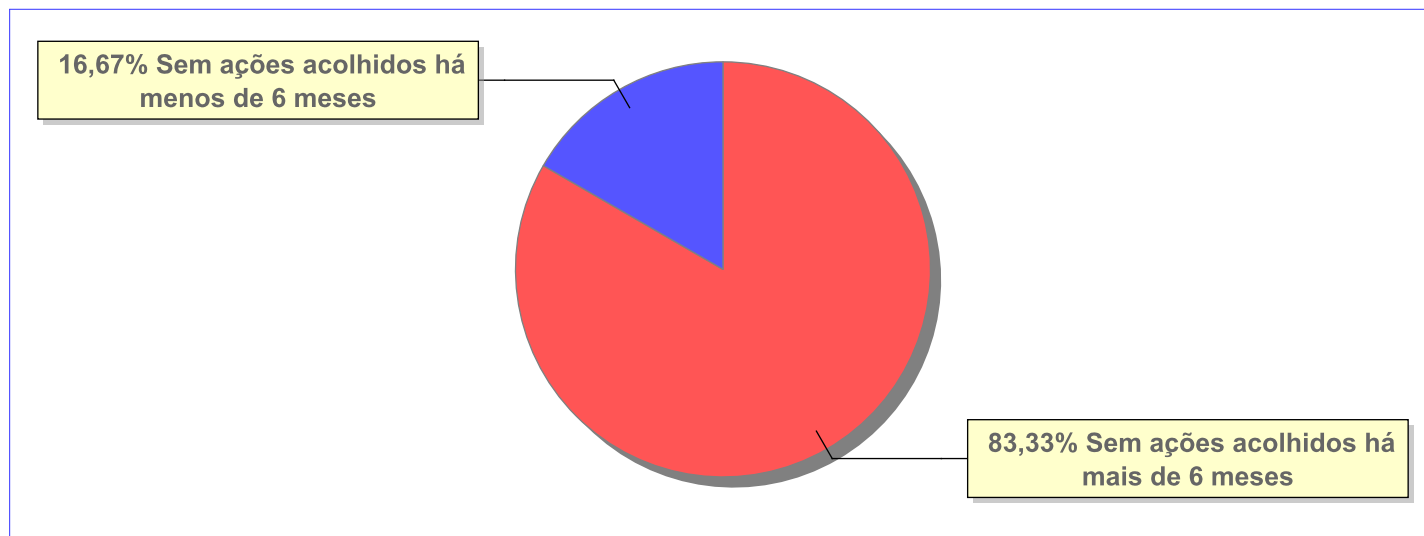
Não há Aptos à adoção neste município



Panorama e detalhamento da situação das crianças e adolescentes no sistema de justiça

Critério	número de c/a	%
Panorama da situação da c/a no sistema de justiça		
Sem ações judiciais	6	100,00
Total	6	100,00
Acompanhamento no âmbito da PJIJ de crianças e adolescentes sem ações		
Sem P.A. acolhidos há mais de 6 meses	5	83,33
Sem P.A. acolhidos há menos de 6 meses	1	16,67
Total	6	100,00
Acompanhamento no âmbito do Poder Judiciário		
com procedimentos judiciais	3	50,00
sem ações e sem procedimentos judiciais	3	50,00
Total	6	100,00

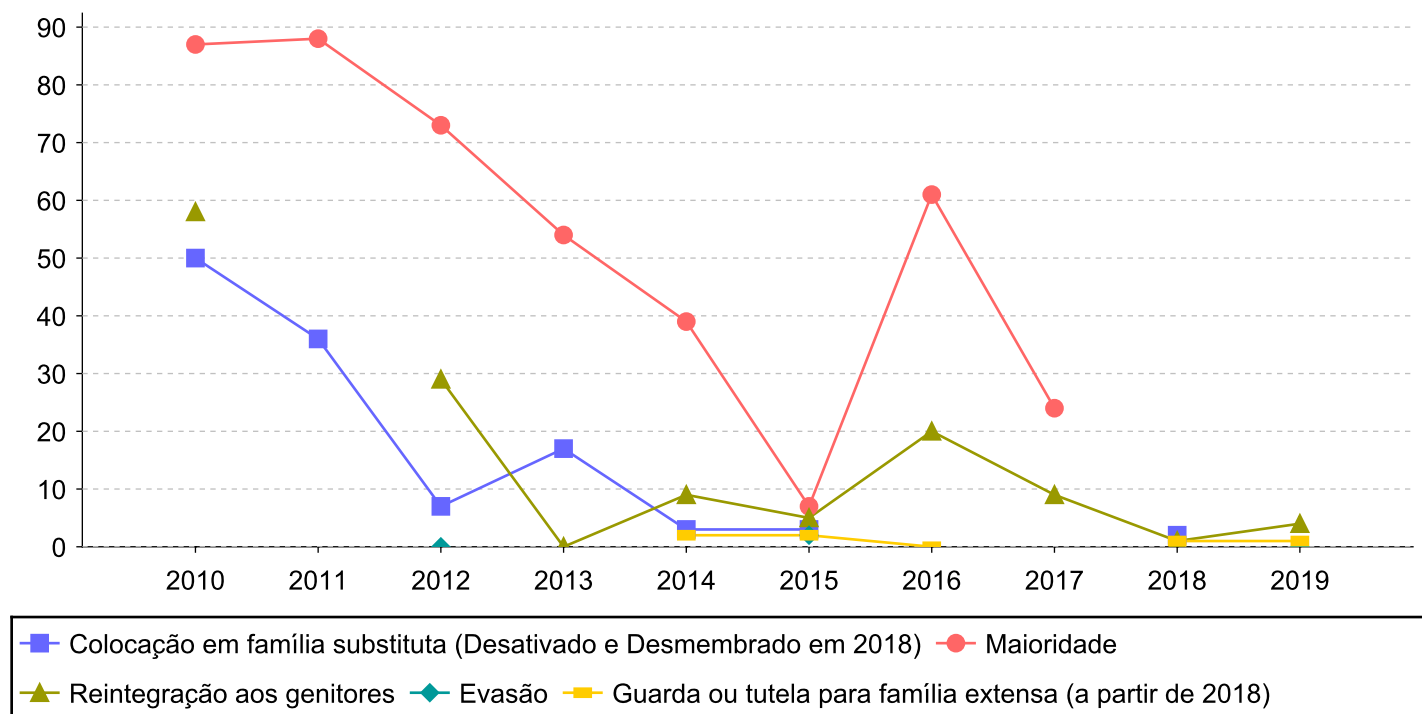
Distribuição percentual de ações.



Evolução do tempo médio de acolhimento (em meses) das c/a desligadas

Motivo do Desligamento	Média	2010	2011	2012	2013	2014	2015	2016	2017	2018	2019
Reintegração aos genitores	14	58	-	29	0	9	5	20	9	1	4
Colocação em família substituta (Desativado e Desmembrado em 2018)	21	50	36	7	17	3	3	-	-	2	-
Maioridade	60	87	88	73	54	39	7	61	24	-	-
Guarda ou tutela para família extensa (a partir de 2018)	2	-	-	-	-	2	2	0	-	1	1
Guarda ou Tutela para terceiros (a partir de 2018)	11	-	-	-	-	-	-	-	-	11	12
Evasão	1	-	-	0	-	-	2	-	-	-	0
Transferência para outro regime de atendimento	9	-	23	-	-	-	3	5	-	-	3
Recambiamento para o Estado de Origem	0	-	-	-	-	-	-	-	-	-	0
Óbito	4	-	-	-	-	2	6	-	-	-	-
Recambiamento ao Município de Origem	0	-	-	-	-	-	-	-	-	-	0

Evolução do tempo médio de acolhimento das c/a desligadas (principais motivos)





Distribuição da população infantojuvenil acolhida

Total das entidades de acolhimento institucional e Equipe de acompanhamento do Projeto Família Acolhedora (CREAS), das crianças e adolescentes inseridos nesses regimes, das crianças e adolescentes aptos à adoção, das crianças e adolescentes sem registro civil de nascimento e das crianças e adolescentes sem visita.

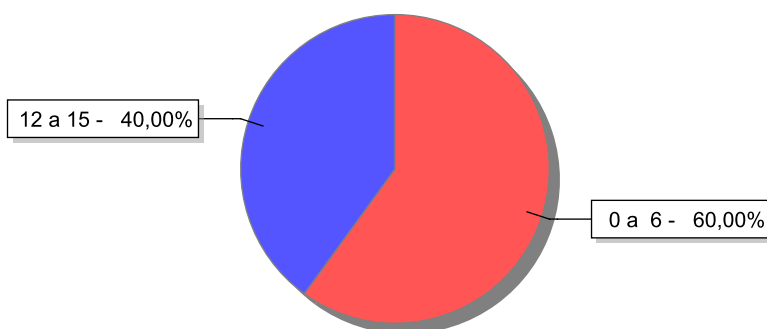
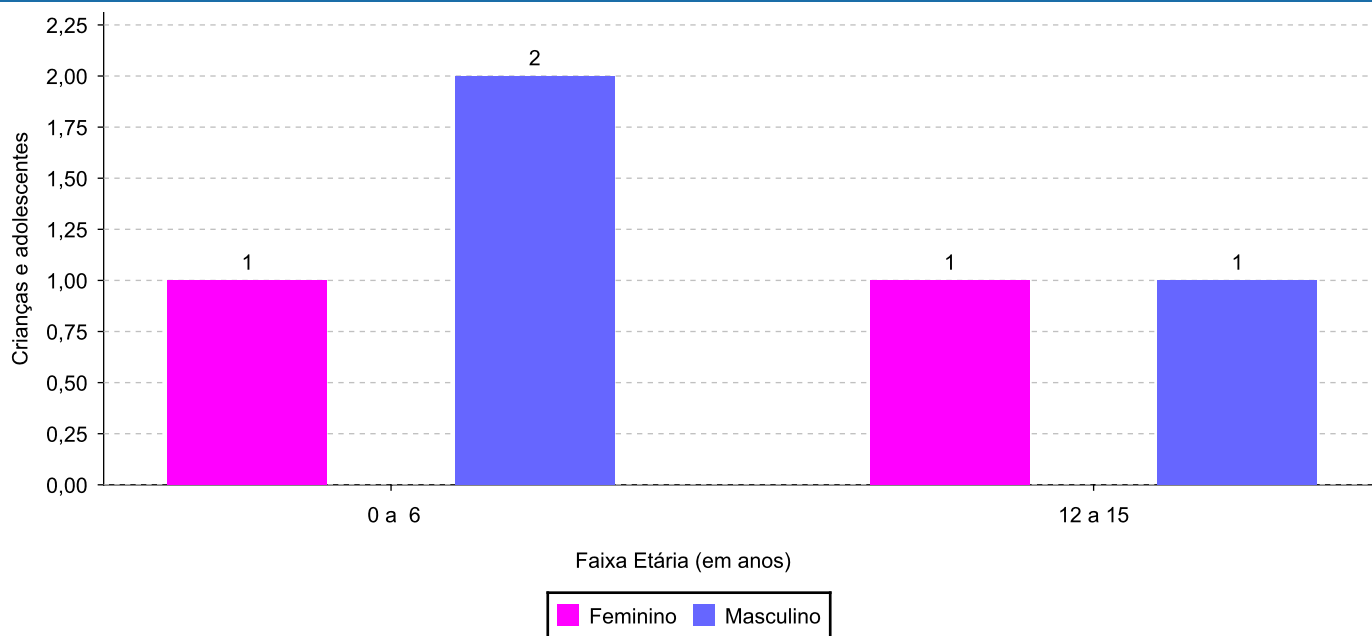
Atendimento	número de entidades	número de c/a	% de c/a no Estado	aptos à adoção	% aptos à adoção	Sem RCN	Sem Visita
ITATIAIA	1	5	100,00	0	0,00	0	2
Serviço de Acolhimento Institucional/ Modalidade Abrigo Institucional	1	5	100,00	0	0,00	0	2


**Origem da população infantojuvenil acolhida no Município.**

Município	Acolhidos	%
Itatiaia	5	100,00

**Indicadores de faixa etária, sexo, cor/raça/etnia e escolaridade das crianças e adolescentes acolhidos.****Faixa etária e sexo das crianças e adolescentes acolhidos.**

Faixa etária	número de c/a	%	feminino	masculino
0 a 6	3	60,00	1	2
12 a 15	2	40,00	1	1
Total	5	100,00	2	3

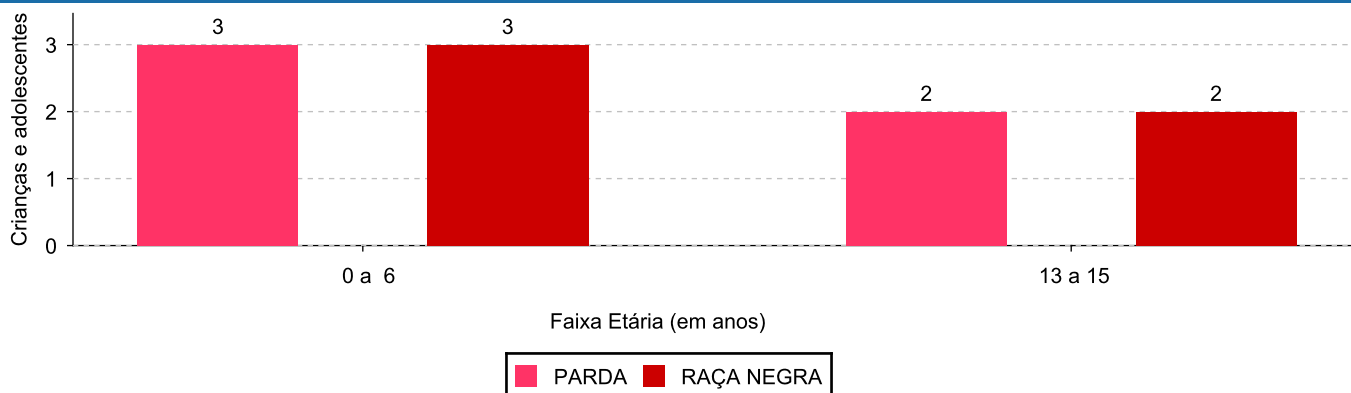
Percentual de crianças e adolescentes acolhidos por faixa etária.**Distribuição das crianças e adolescentes acolhidos por sexo e faixa etária.**



Cor/raça/etnia e faixa etária das crianças e adolescentes acolhidos.

Faixa Etária	nº de c/a	%	Branca	Amarela	Preta	Parda	Raça Negra	Indigena	Ignorado
0 a 6	3	60,00	0	0	0	3	3	0	0
12 a 15	2	40,00	0	0	0	2	2	0	0
Total	5	100,00	0	0	0	5	5	0	0

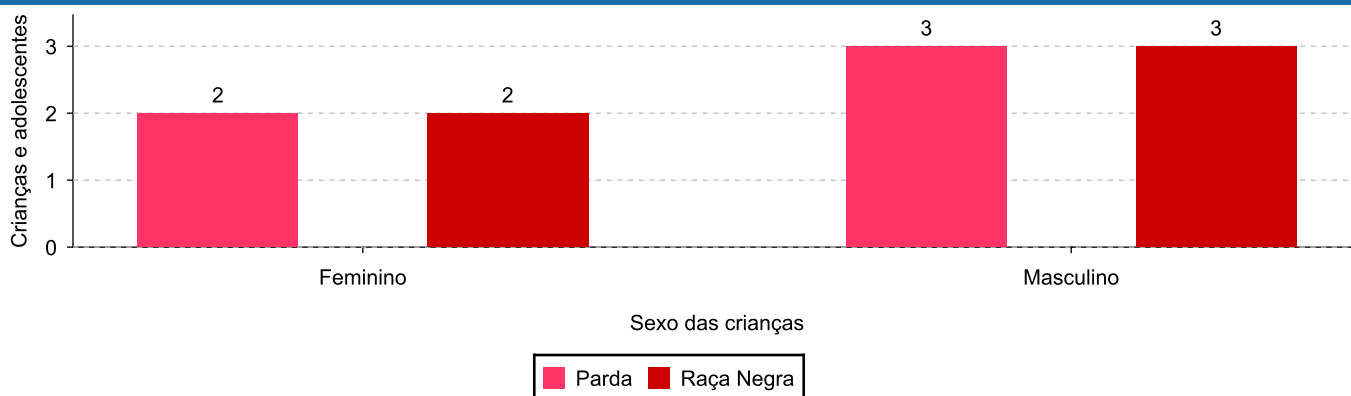
Distribuição das crianças e adolescentes acolhidos por cor/raça/etnia e faixa etária.



Cor/Raça/Etnia e sexo das crianças e adolescentes acolhidos.

Cor/raça/etnia	número de c/a	%	feminino	masculino
Parda	5	100,00	2	3
Raça Negra	5	100,00	2	3
Total	5	100,00	2	3

Distribuição das crianças e adolescentes acolhidos por cor/raça/etnia e sexo.

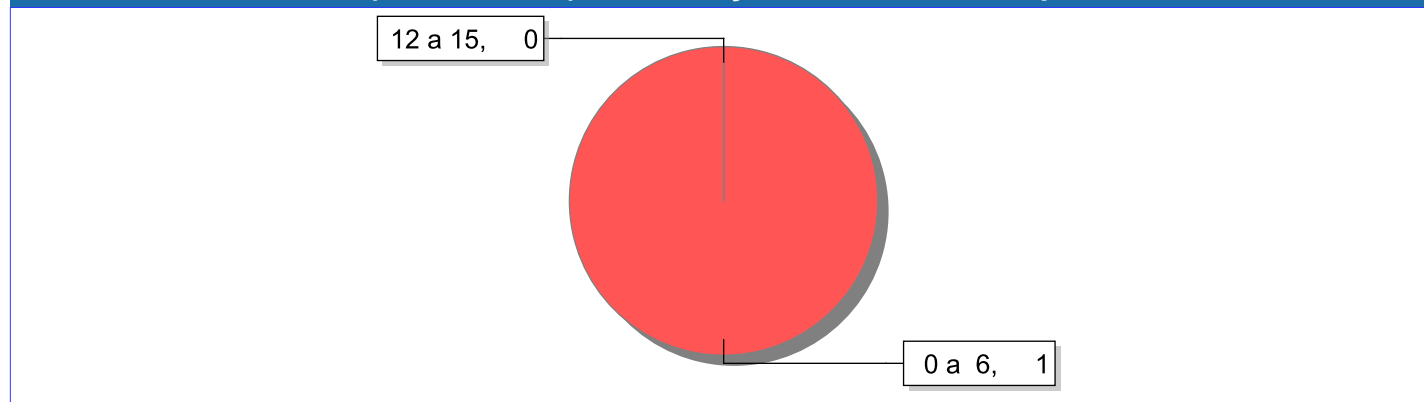




Escolaridade das crianças e adolescentes acolhidos, por faixa etária.

Faixa etária	Estuda	%	Não Estuda	%	Total	%
0 a 6	2	66,67	1	33,33	3	100,00
12 a 15	2	100,00	0	0,00	2	100,00
Total	4	80,00	1	20,00	5	100,00

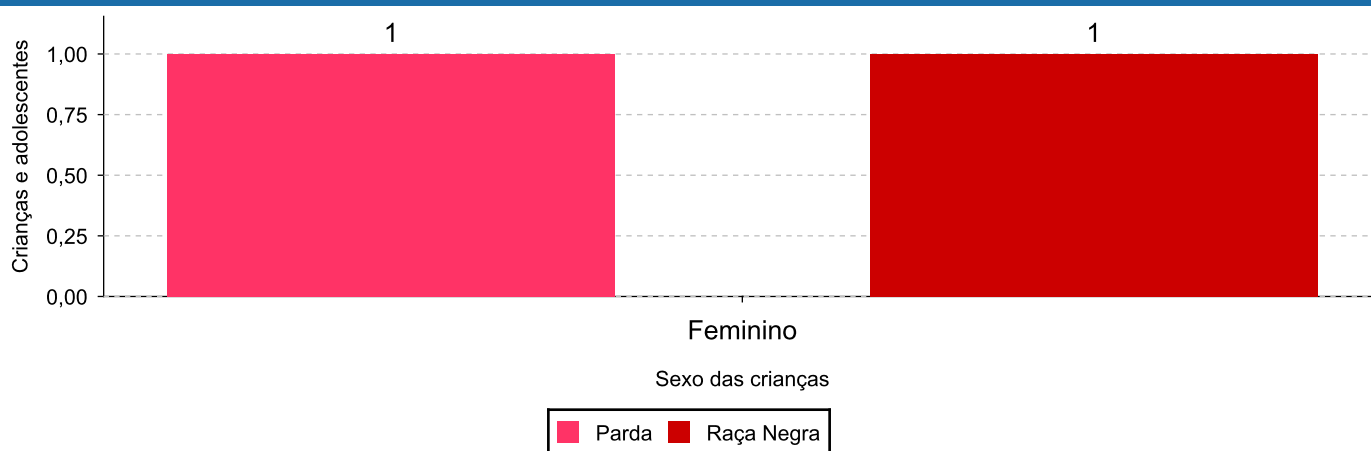
Faixas etárias (em números) das crianças e adolescentes que não estudam.



Indicadores de cor/raça/etnia e sexo das crianças e adolescentes acolhidos que não estudam.

Cor/Raça/Etnia	número de c/a	%	feminino	masculino
Parda	1	100,00	1	0
Raça Negra	1	100,00	1	0
Total	1	100,00	1	0

Cor/Raça/Etnia e sexo das crianças e adolescentes que não estudam.





Dos indicadores de deficiência e saúde.

Crianças e Adolescentes portadores de necessidades especiais.

Apresentam deficiência	número de c/a	%
Não	5	100,00
Total	5	100,00

Crianças e Adolescentes acolhidos que necessitam de tratamento de saúde especial.

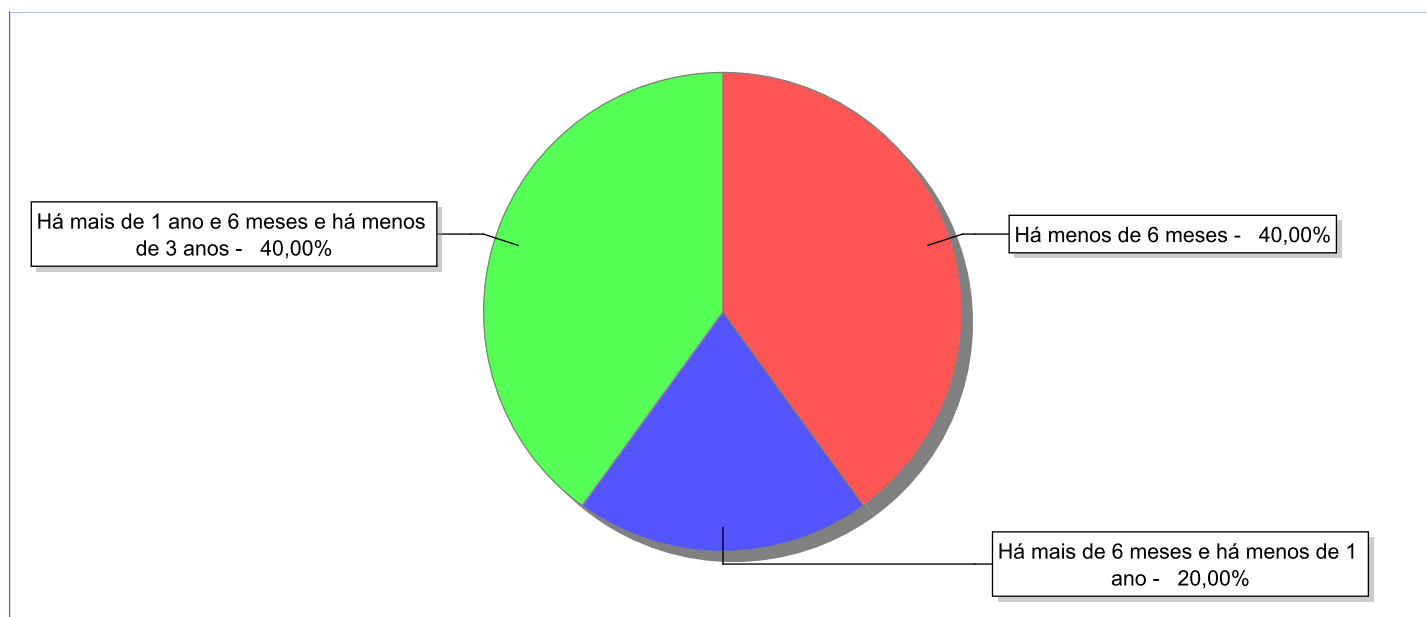
Necessidade de tratamento de saúde especial	número de c/a	%
Sim	1	20,00
Não	4	80,00
Total	5	100,00


Doenças mais comuns.

Doenças mais comuns	Incidência	%
Outras doenças	1	100,00
Total	1	100,00

**Dos indicadores de período e motivo de acolhimento / desligamento.****Tempo de institucionalização das crianças e adolescentes que se encontram em regime de acolhimento institucional ou familiar.**

C/A acolhidos	nº de c/a	%
Há menos de 6 meses	2	40,00
Há mais de 6 meses e há menos de 1 ano	1	20,00
Há mais de 1 ano e 6 meses e há menos de 3 anos	2	40,00
Total	5	100,00

Percentual – tempo de acolhimento.

**Motivo de acolhimento.**

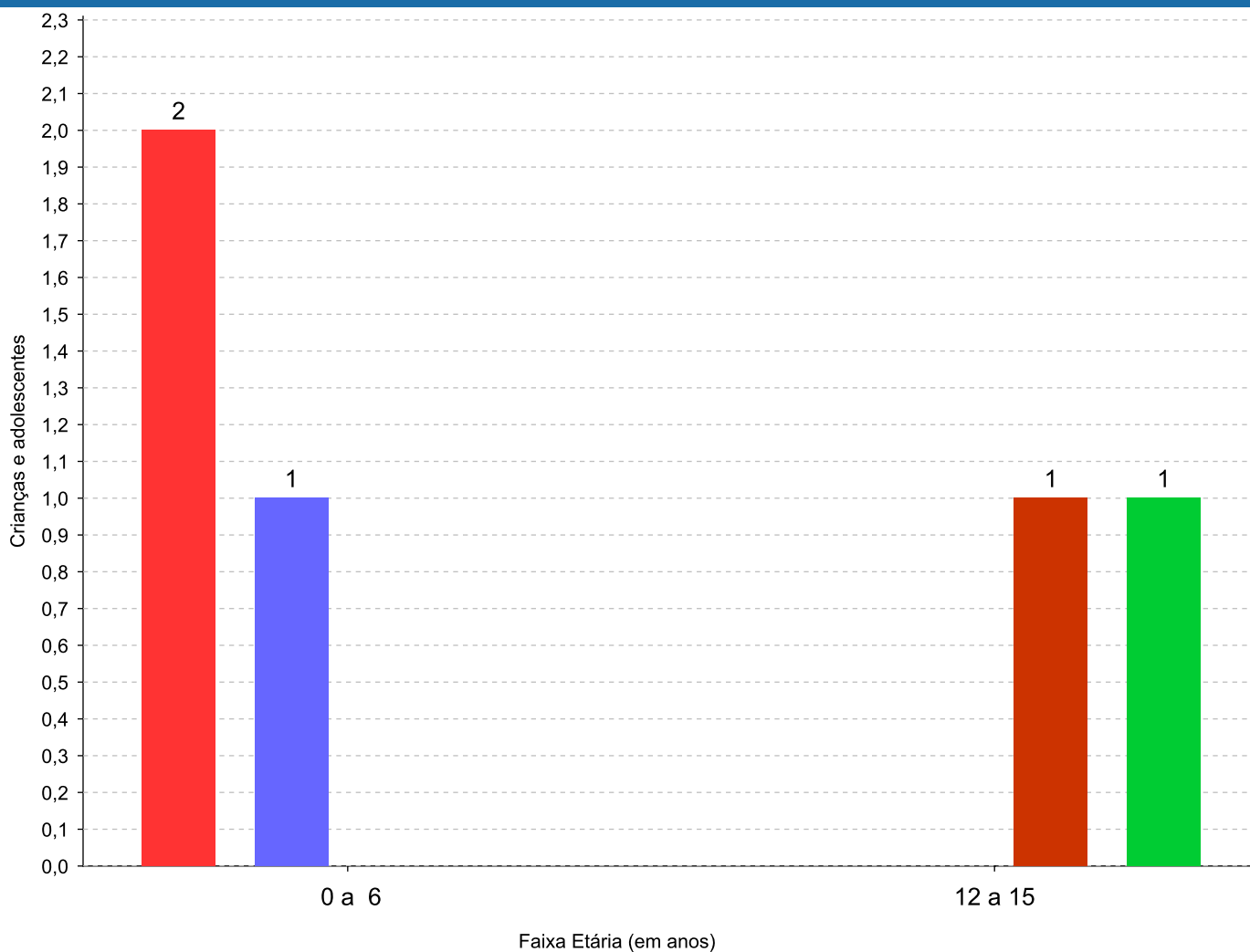
Motivo	nº de c/a	%	feminino	masculino
Guarda ou tutela para família extensa mal sucedida (a partir de 2018)	2	40,00	1	1
Abusos físicos ou psicológicos contra a criança ou adolescente	1	20,00	1	0
Reintegração aos genitores mal sucedida (a partir de 2018)	1	20,00	0	1
Negligência	1	20,00	0	1
Total	5	100,00	2	3

Observação: A partir de 2018 o motivo "Devolução por tentativa de colocação familiar mal sucedida" foi desmembrado em "Adoção mal sucedida", "Guarda ou Tutela para terceiros mal sucedida" e "Guarda ou Tutela para família extensa mal sucedida".

Motivo de acolhimento por faixa etária (% do motivo em cada faixa).

Motivo	nº de c/a	%	0 a 6	%	7 a 11	%	12 a 15	%	16 a 18	%
Guarda ou tutela para família extensa mal sucedida (a partir de 2018)	2	40,00	2	66,67	0		0	0,00	0	
Abusos físicos ou psicológicos contra a criança ou adolescente	1	20,00	0	0,00	0		1	50,00	0	
Reintegração aos genitores mal sucedida (a partir de 2018)	1	20,00	0	0,00	0		1	50,00	0	
Negligência	1	20,00	1	33,33	0		0	0,00	0	
Total	5	100,00	3	100,00	0	100,00	2	100,00	0	100,00

Motivos de acolhimento com maior incidência para cada faixa etária.



■ Guarda ou tutela para família extensa mal sucedida (a partir de 2018)	■ Negligência
■ Reintegração aos genitores mal sucedida (a partir de 2018)	■ Abusos físicos ou psicológicos contra a criança ou adolescente

Observação: A partir de 2018 o motivo "Devolução por tentativa de colocação familiar mal sucedida" foi desmembrado em "Adoção mal sucedida", "Guarda ou Tutela para terceiros mal sucedida" e "Guarda ou Tutela para família extensa mal sucedida".



Motivo de acolhimento por faixa etária (% da faixa em cada motivo).

Motivo	nº de c/a	0 a 6	%	7 a 11	%	12 a 15	%	16 a 18	%
Guarda ou tutela para família extensa mal sucedida (a partir de 2018)	2	2	100,00	0	0,00	0	0,00	0	0,00
Abusos físicos ou psicológicos contra a criança ou adolescente	1	0	0,00	0	0,00	1	100,00	0	0,00
Reintegração aos genitores mal sucedida (a partir de 2018)	1	0	0,00	0	0,00	1	100,00	0	0,00
Negligência	1	1	100,00	0	0,00	0	0,00	0	0,00
Total	5	3	60,00	0	0,00	2	40,00	0	0,00

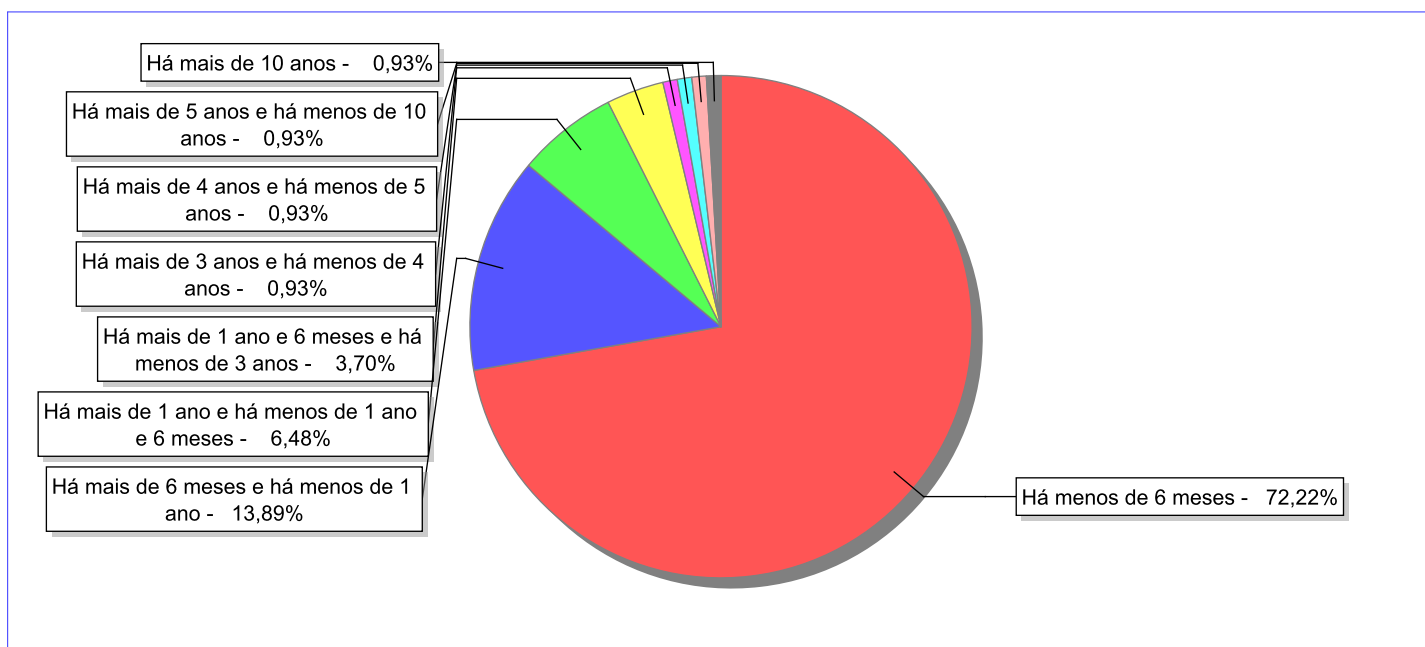
Observação: A partir de 2018 o motivo "Devolução por tentativa de colocação familiar mal sucedida" foi desmembrado em "Adoção mal sucedida", "Guarda ou Tutela para terceiros mal sucedida" e "Guarda ou Tutela para família extensa mal sucedida".

Tempo de institucionalização das crianças e adolescentes que se desligaram (*) do regime de acolhimento institucional ou familiar.

(*) Refere-se a crianças e adolescentes desligados a partir de 2008 e que não foram acolhidos novamente.

C/A desligados	nº de c/a	%
Há menos de 6 meses	78	72,22
Há mais de 6 meses e há menos de 1 ano	15	13,89
Há mais de 1 ano e há menos de 1 ano e 6 meses	7	6,48
Há mais de 1 ano e 6 meses e há menos de 3 anos	4	3,70
Há mais de 3 anos e há menos de 4 anos	1	0,93
Há mais de 4 anos e há menos de 5 anos	1	0,93
Há mais de 5 anos e há menos de 10 anos	1	0,93
Há mais de 10 anos	1	0,93
Total	108	100,00

Percentual – tempo de acolhimento.



**Motivo de desligamento.**

Motivo	nº de c/a	%	feminino	masculino
Reintegração aos genitores	57	52,78	30	27
Guarda ou tutela para família extensa (a partir de 2018)	14	12,96	11	3
Colocação em família substituta (Desativado e Desmembrado em 2018)	12	11,11	6	6
Evasão	10	9,26	5	5
Maioridade	6	5,56	4	2
Transferência para outro regime de atendimento	3	2,78	0	3
Recambiamento para o Estado de Origem	3	2,78	1	2
Guarda ou Tutela para terceiros (a partir de 2018)	1	0,93	0	1
Desligamento voluntário da família (dos abrigos de família)	1	0,93	0	1
Transferência para outro serviço de acolhimento institucional	1	0,93	0	1
Total	108	100,00	57	51

Observação: A partir de 2018 o motivo "Colocação em família substituta" foi desmembrado em "Adoção", Guarda ou Tutela para terceiros" e "Guarda ou Tutela para família extensa".

**Dos indicadores que podem contribuir para a definição da situação jurídica das crianças e adolescentes acolhidos.****Relação entre visitação e Ação de Destituição do Poder Familiar (DPF).**

Detalhamento da visitação	número de c/a	%	número de c/a com DPF	% de c/a com DPF	número de c/a sem DPF	% de c/a sem DPF
semanal	3	60,00	3	100,00	0	0,00
sem visita	2	40,00	0	0,00	2	100,00
Total	5	100,00	3	60,00	2	40,00

Faixa etária das crianças e adolescentes sem visita.

Faixa Etária	número de c/a	%	número de c/a com DPF	% de c/a com DPF	número de c/a sem DPF	% de c/a sem DPF
0 a 6	1	50,00	0	0,00	1	100,00
12 a 15	1	50,00	0	0,00	1	100,00
Total	2	100,00	0	0,00	2	100,00

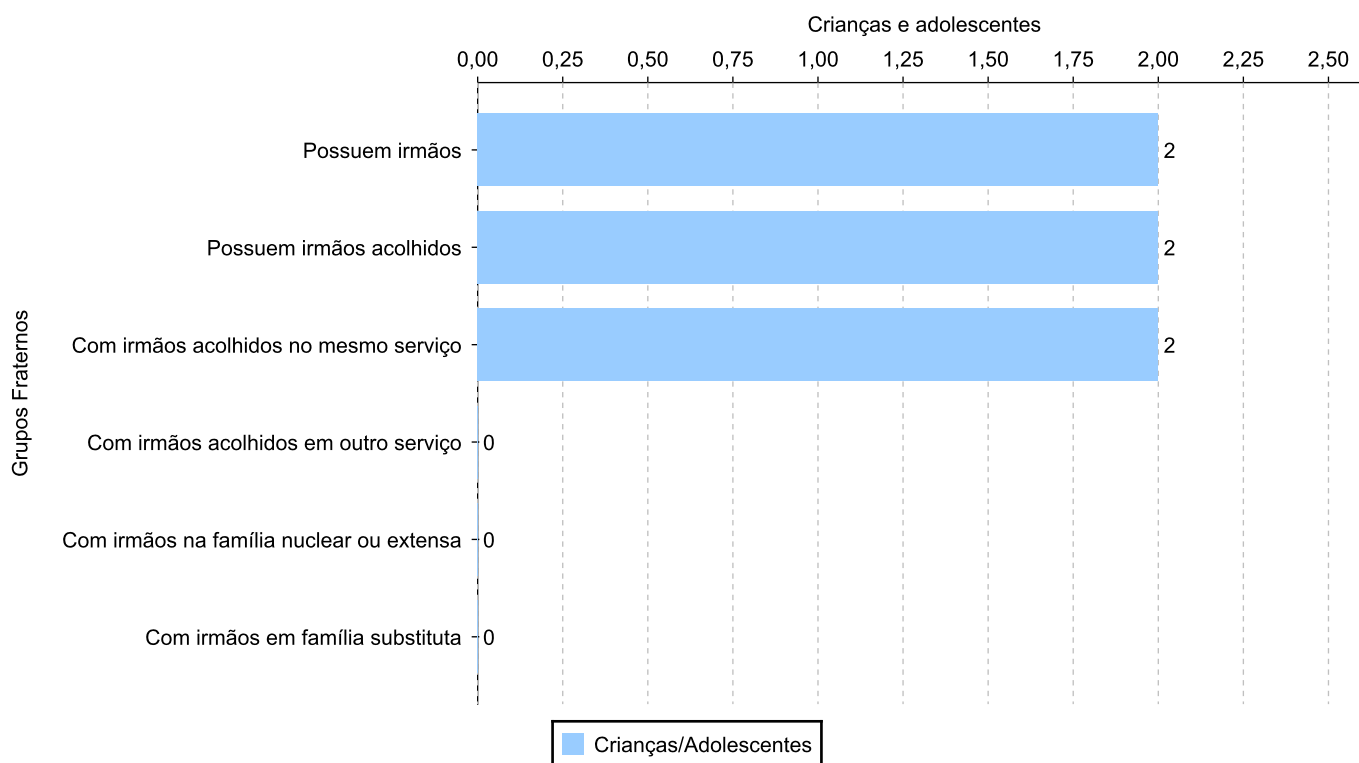
Vínculos biológicos das crianças e adolescentes acolhidos

Situação	número de c/a	%	número de c/a com DPF	% de c/a com DPF	número de c/a sem DPF	% de c/a sem DPF
Pai e/ou mãe vivo(s)	5	100,00	3	60,00	2	40,00
Total	5	100,00	3	60,00	2	40,00

Crianças e adolescentes acolhidos distribuídos por grupo fraterno.

Grupo	número de c/a
Possuem irmãos	2
Possuem irmãos acolhidos	2
Com irmãos acolhidos no mesmo serviço	2
Com irmãos acolhidos em outro serviço	0
Com irmãos na família nuclear ou extensa	0
Com irmãos em família substituta	0

Distribuição das crianças e adolescentes acolhidos por grupo fraterno.





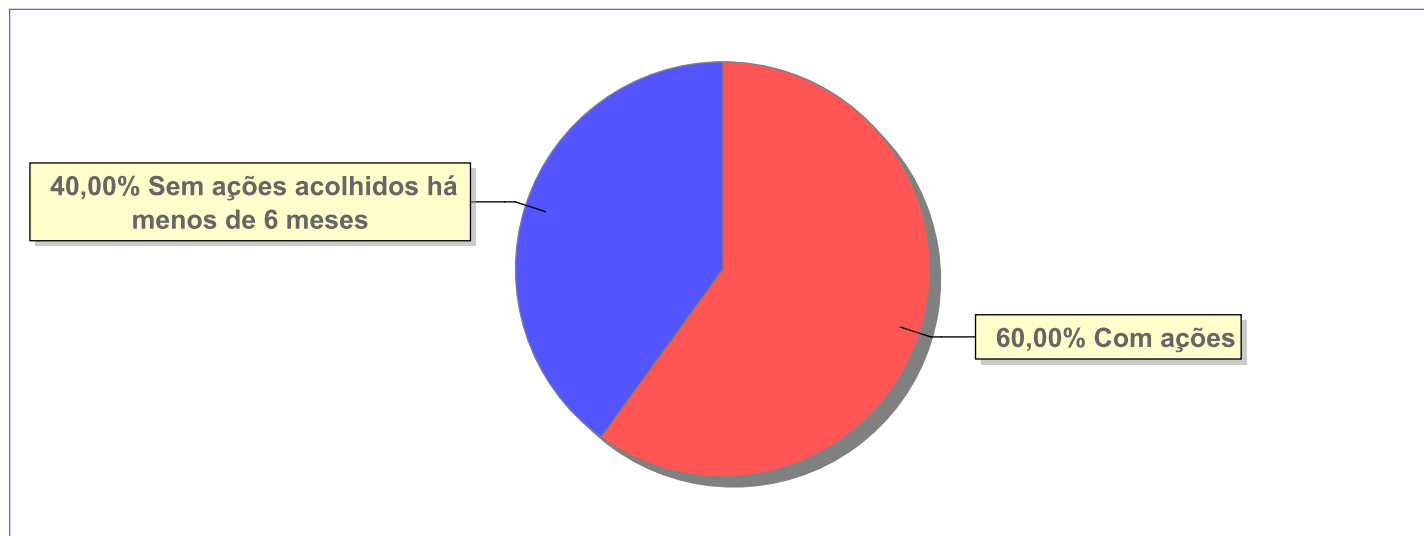
Não há Aptos à adoção neste município



Panorama e detalhamento da situação das crianças e adolescentes no sistema de justiça

Critério	número de c/a	%
Panorama da situação da c/a no sistema de justiça		
Com ações judiciais	3	60,00
Sem ações judiciais	2	40,00
Total	5	100,00
Acompanhamento no âmbito da PJIJ de crianças e adolescentes sem ações		
Sem P.A. acolhidos há menos de 6 meses	2	100,00
Total	2	100,00
Acompanhamento no âmbito do Poder Judiciário		
com ações judiciais	3	60,00
com procedimentos judiciais	2	40,00
Total	5	100,00

Distribuição percentual de ações.

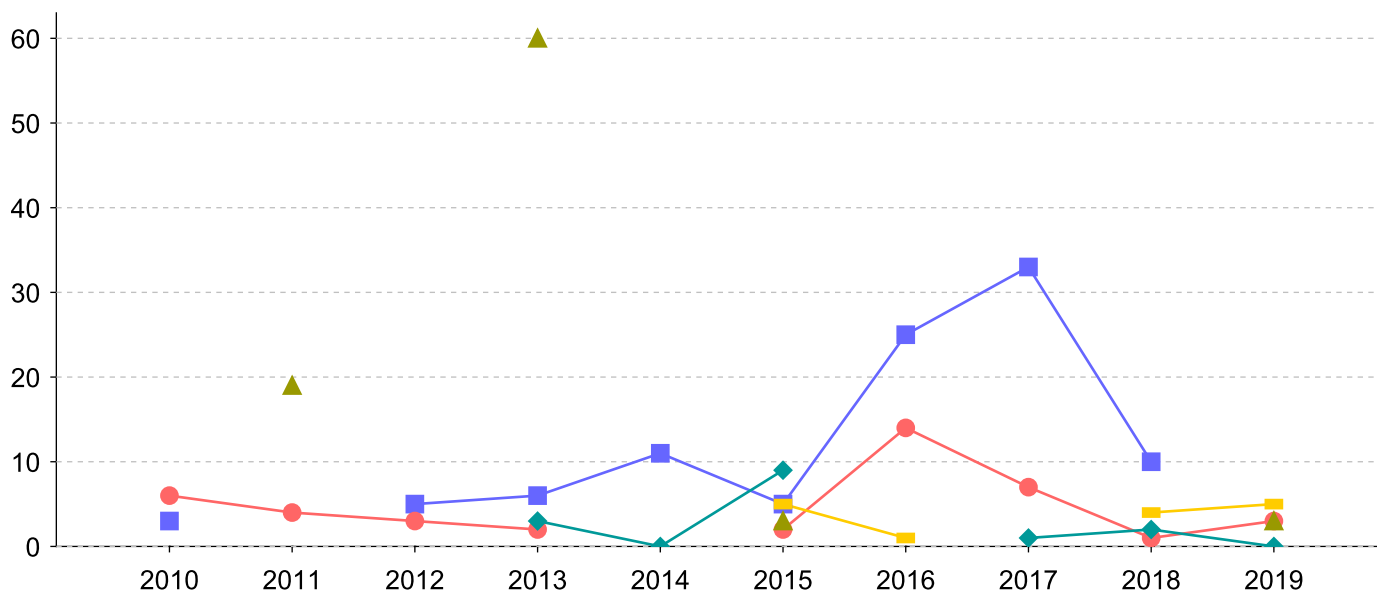


Ações Judiciais	nº de ações	%
Ação de Alimentos em face dos pais ou responsável	3	37,50
Ação de Destituição do Poder Familiar	3	37,50
Representação em face dos pais ou responsável (Art. 249, ECA)	2	25,00
Total	8	100,00

Evolução do tempo médio de acolhimento (em meses) das c/a desligadas

Motivo do Desligamento	Média	2010	2011	2012	2013	2014	2015	2016	2017	2018	2019
Reintegração aos genitores	4	6	4	3	2	-	2	14	7	1	3
Guarda ou tutela para família extensa (a partir de 2018)	4	-	-	-	-	-	5	1	-	4	5
Colocação em família substituta (Desativado e Desmembrado em 2018)	13	3	-	5	6	11	5	25	33	10	-
Evasão	3	-	-	-	3	0	9	-	1	2	0
Maioridade	21	-	19	-	60	-	3	-	-	-	3
Recambiamento para o Estado de Origem	59	-	89	-	-	1	-	-	-	-	-
Transferência para outro regime de atendimento	22	20	-	-	-	-	-	-	23	-	-
Guarda ou Tutela para terceiros (a partir de 2018)	0	-	-	-	-	-	-	-	-	0	-
Desligamento voluntário da família (dos abrigos de família)	1	-	-	-	-	-	-	1	-	-	-

Evolução do tempo médio de acolhimento das c/a desligadas (principais motivos)




■ Colocação em família substituta (Desativado e Desmembrado em 2018)
 ● Reintegração aos genitores
▲ Maioridade
 ◆ Evasão
 ■ Guarda ou tutela para família extensa (a partir de 2018)



Distribuição da população infantojuvenil acolhida

Total das entidades de acolhimento institucional e Equipe de acompanhamento do Projeto Família Acolhedora (CREAS), das crianças e adolescentes inseridos nesses regimes, das crianças e adolescentes aptos à adoção, das crianças e adolescentes sem registro civil de nascimento e das crianças e adolescentes sem visita.

Atendimento	número de entidades	número de c/a	% de c/a no Estado	aptos à adoção	% aptos à adoção	Sem RCN	Sem Visita
MACAÉ	3	16	100,00	1	6,25	1	8
Serviço de Acolhimento Institucional/ Modalidade Abrigo Institucional	3	16	100,00	1	6,25	1	8

**Origem da população infantojuvenil acolhida no Município.**

Município	Acolhidos	%
Macaé	14	87,50
Mesquita	1	6,25
Rio das Ostras	1	6,25
Total	16	100,00

Distribuição da população infantojuvenil oriunda do Município analisado, acolhida pelos demais Municípios do Estado.

Município de localização do acolhido	Acolhidos	%
Carapebus	3	75,00
Armação dos Búzios	1	25,00
Total	4	100,00

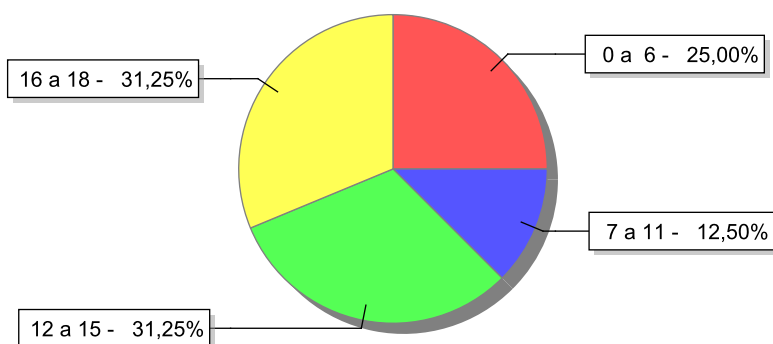


Indicadores de faixa etária, sexo, cor/raça/etnia e escolaridade das crianças e adolescentes acolhidos.

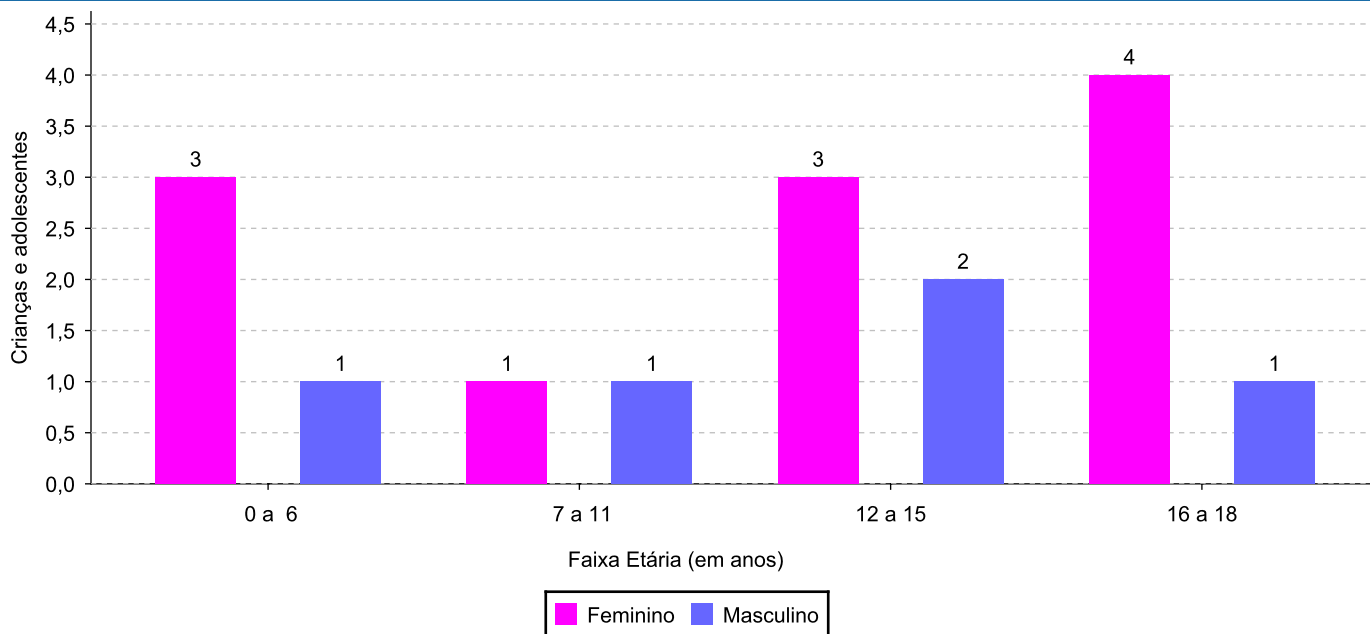
Faixa etária e sexo das crianças e adolescentes acolhidos.


Faixa etária	número de c/a	%	feminino	masculino
0 a 6	4	25,00	3	1
7 a 11	2	12,50	1	1
12 a 15	5	31,25	3	2
16 a 18	5	31,25	4	1
Total	16	100,00	11	5

Percentual de crianças e adolescentes acolhidos por faixa etária.



Distribuição das crianças e adolescentes acolhidos por sexo e faixa etária.

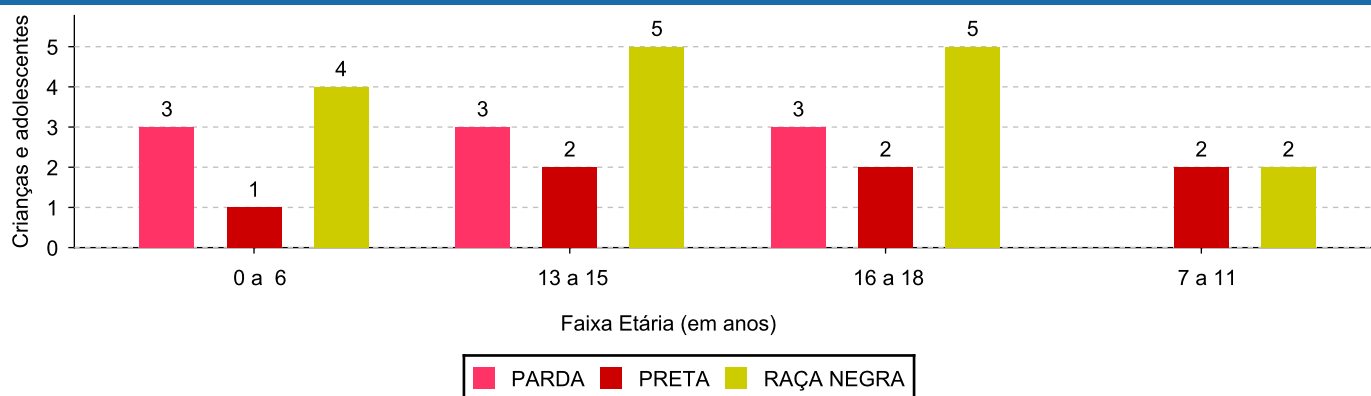




Cor/raça/etnia e faixa etária das crianças e adolescentes acolhidos.

Faixa Etária	nº de c/a	%	Branca	Amarela	Preta	Parda	Raça Negra	Indigena	Ignorado
0 a 6	4	25,00	0	0	1	3	4	0	0
7 a 11	2	12,50	0	0	2	0	2	0	0
12 a 15	5	31,25	0	0	2	3	5	0	0
16 a 18	5	31,25	0	0	2	3	5	0	0
Total	16	100,00	0	0	7	9	16	0	0

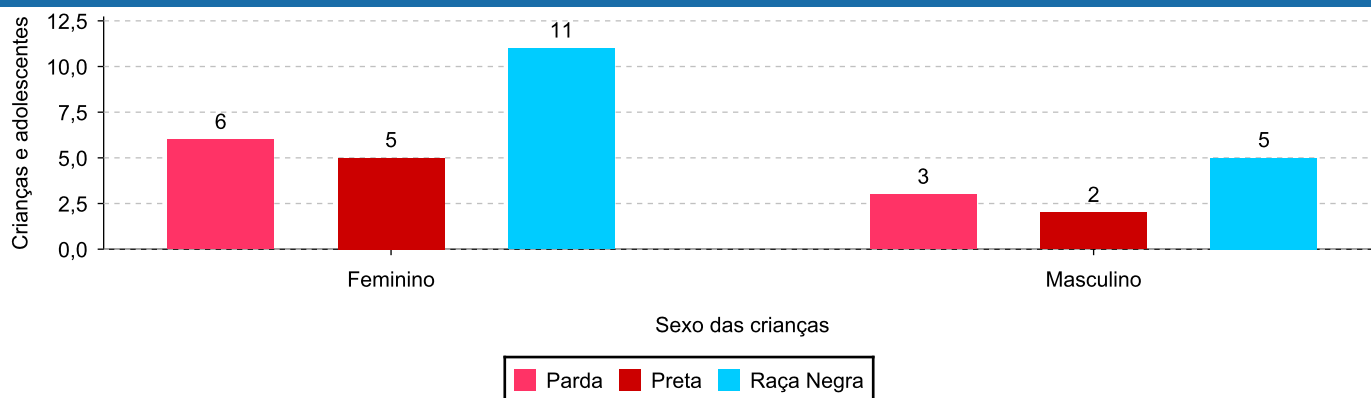
Distribuição das crianças e adolescentes acolhidos por cor/raça/etnia e faixa etária.



Cor/Raça/Etnia e sexo das crianças e adolescentes acolhidos.

Cor/raça/etnia	número de c/a	%	feminino	masculino
Raça Negra	16	100,00	11	5
Parda	9	56,25	6	3
Preta	7	43,75	5	2
Total	16	100,00	11	5

Distribuição das crianças e adolescentes acolhidos por cor/raça/etnia e sexo.

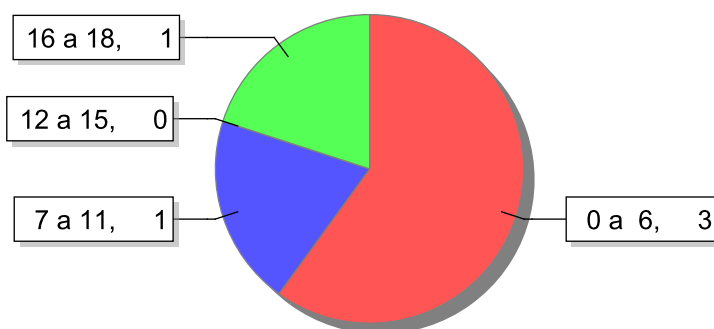




Escolaridade das crianças e adolescentes acolhidos, por faixa etária.

Faixa etária	Estuda	%	Não Estuda	%	Total	%
0 a 6	1	25,00	3	75,00	4	100,00
7 a 11	1	50,00	1	50,00	2	100,00
12 a 15	5	100,00	0	0,00	5	100,00
16 a 18	4	80,00	1	20,00	5	100,00
Total	11	68,75	5	31,25	16	100,00

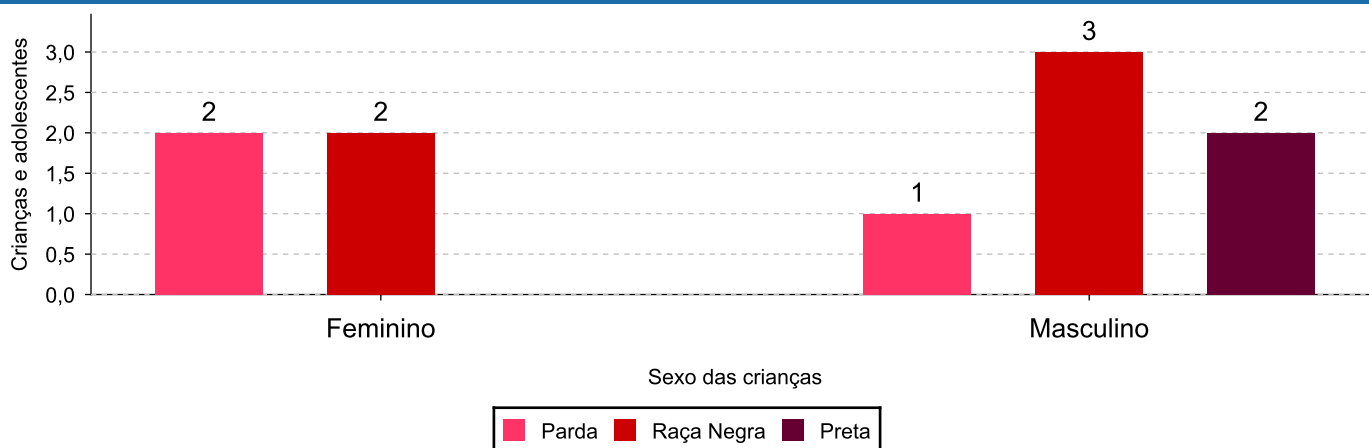
Faixas etárias (em números) das crianças e adolescentes que não estudam.



Indicadores de cor/raça/etnia e sexo das crianças e adolescentes acolhidos que não estudam.

Cor/Raça/Etnia	número de c/a	%	feminino	masculino
Raça Negra	5	100,00	2	3
Parda	3	60,00	2	1
Preta	2	40,00	0	2
Total	5	100,00	2	3

Cor/Raça/Etnia e sexo das crianças e adolescentes que não estudam.





Dos indicadores de deficiência e saúde.

Crianças e Adolescentes portadores de necessidades especiais.

Apresentam deficiência	número de c/a	%
Não	16	100,00
Total	16	100,00

Crianças e Adolescentes acolhidos que necessitam de tratamento de saúde especial.

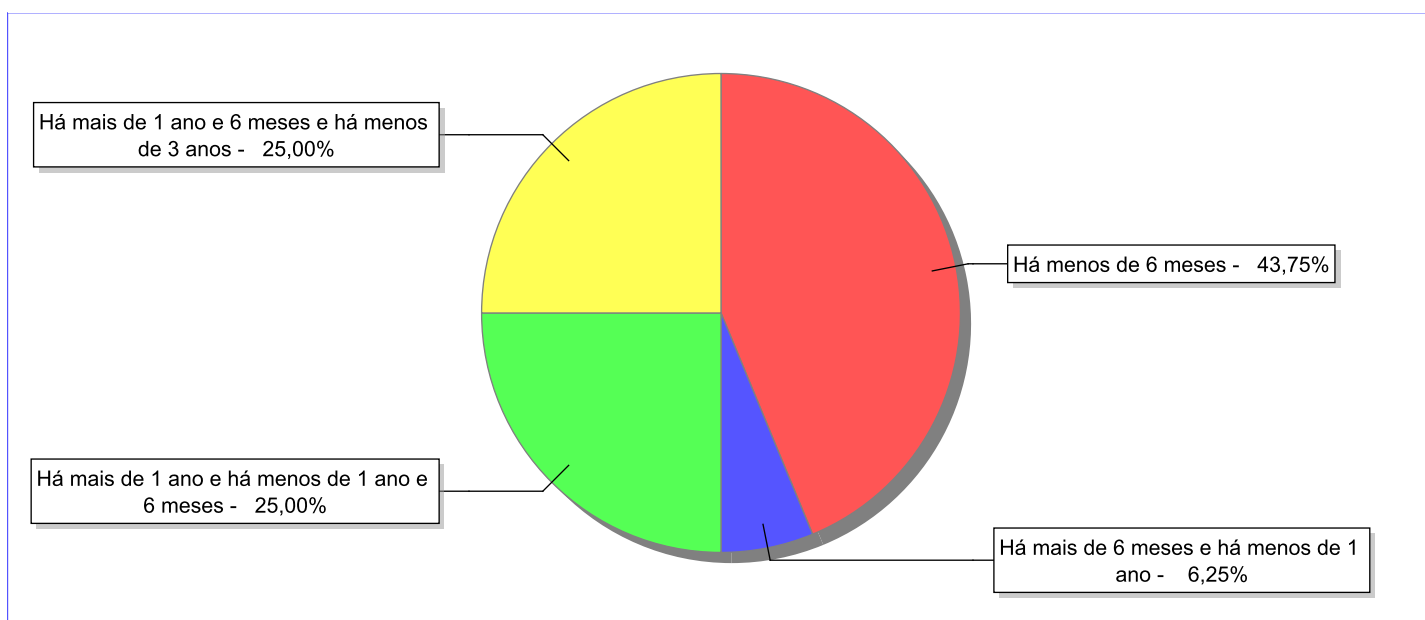
Necessidade de tratamento de saúde especial	número de c/a	%
Sim	5	31,25
Não	11	68,75
Total	16	100,00


Doenças mais comuns.

Doenças mais comuns	Incidência	%
Acompanhamento psicológico	2	25,00
Acompanhamento Psiquiátrico	2	25,00
HIV Positivo	1	12,50
Dificuldades psicomotoras (Tratamento fisioterápico)	1	12,50
Microcefalia	1	12,50
Hidrocefalia	1	12,50
Total	8	100,00

**Dos indicadores de período e motivo de acolhimento / desligamento.****Tempo de institucionalização das crianças e adolescentes que se encontram em regime de acolhimento institucional ou familiar.**

C/A acolhidos	nº de c/a	%
Há menos de 6 meses	7	43,75
Há mais de 6 meses e há menos de 1 ano	1	6,25
Há mais de 1 ano e há menos de 1 ano e 6 meses	4	25,00
Há mais de 1 ano e 6 meses e há menos de 3 anos	4	25,00
Total	16	100,00

Percentual – tempo de acolhimento.

**Motivo de acolhimento.**

Motivo	nº de c/a	%	feminino	masculino
Abusos físicos ou psicológicos contra a criança ou adolescente	4	25,00	3	1
Situação de Rua	3	18,75	2	1
Negligência	3	18,75	3	0
Abandono pelos pais ou responsáveis	2	12,50	0	2
Transferência de outro regime de atendimento	1	6,25	1	0
Abuso sexual / Suspeita de abuso sexual	1	6,25	1	0
Uso prejudicial de drogas ou álcool pela criança ou adolescente	1	6,25	0	1
Risco de vida na comunidade	1	6,25	1	0
Total	16	100,00	11	5

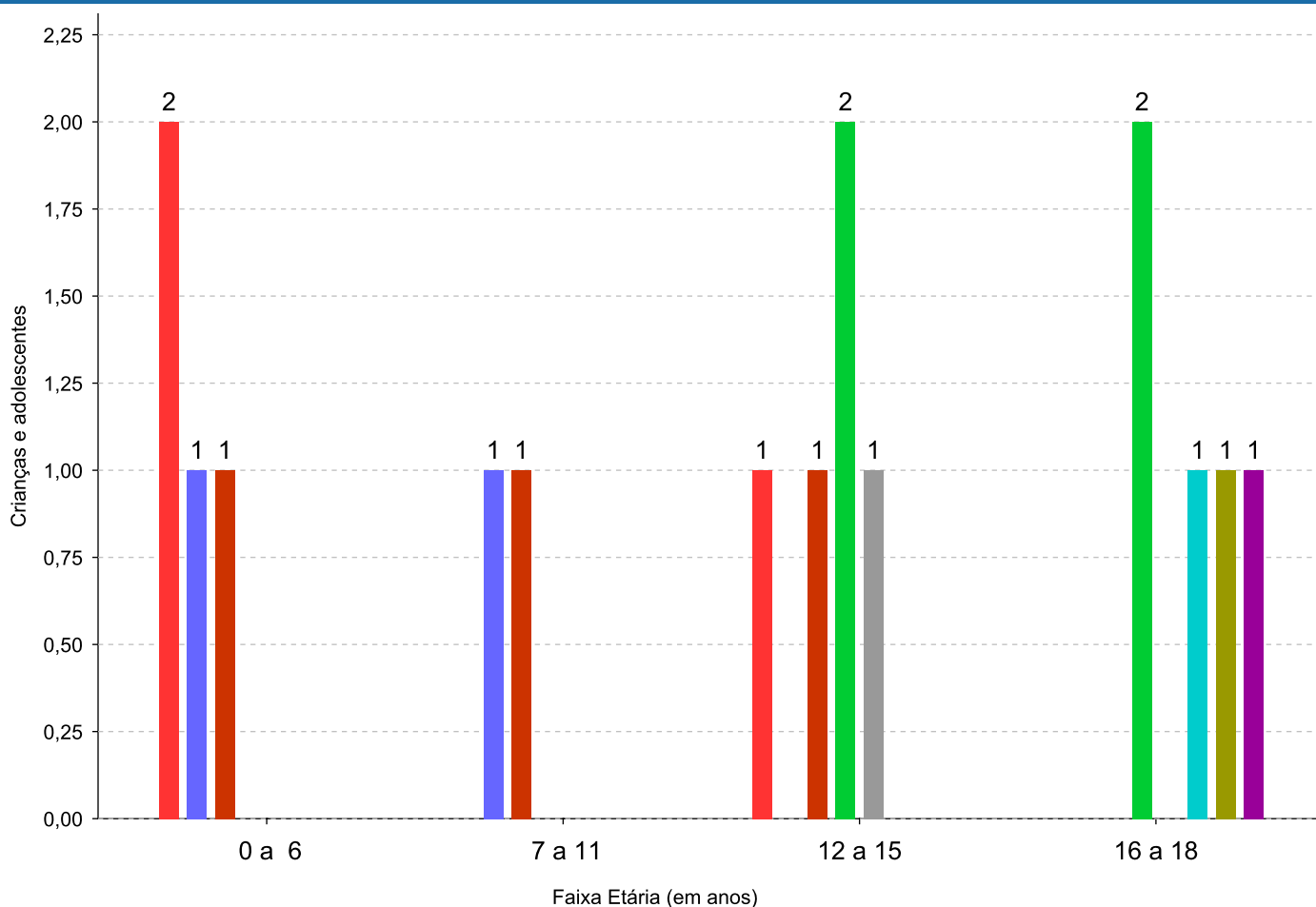
Observação: A partir de 2018 o motivo "Devolução por tentativa de colocação familiar mal sucedida" foi desmembrado em "Adoção mal sucedida", "Guarda ou Tutela para terceiros mal sucedida" e "Guarda ou Tutela para família extensa mal sucedida".



Motivo de acolhimento por faixa etária (% do motivo em cada faixa).

Motivo	nº de c/a	%	0 a 6	%	7 a 11	%	12 a 15	%	16 a 18	%
Abusos físicos ou psicológicos contra a criança ou adolescente	4	25,00	0	0,00	0	0,00	2	40,00	2	40,00
Situação de Rua	3	18,75	2	50,00	0	0,00	1	20,00	0	0,00
Negligência	3	18,75	1	25,00	1	50,00	1	20,00	0	0,00
Abandono pelos pais ou responsáveis	2	12,50	1	25,00	1	50,00	0	0,00	0	0,00
Transferência de outro regime de atendimento	1	6,25	0	0,00	0	0,00	0	0,00	1	20,00
Abuso sexual / Suspeita de abuso sexual	1	6,25	0	0,00	0	0,00	0	0,00	1	20,00
Uso prejudicial de drogas ou álcool pela criança ou adolescente	1	6,25	0	0,00	0	0,00	0	0,00	1	20,00
Risco de vida na comunidade	1	6,25	0	0,00	0	0,00	1	20,00	0	0,00
Total	16	100,00	4	100,00	2	100,00	5	100,00	5	100,00

Motivos de acolhimento com maior incidência para cada faixa etária.



■ Situação de Rua
 ■ Abandono pelos pais ou responsáveis
 ■ Negligência
■ Abusos físicos ou psicológicos contra a criança ou adolescente
 ■ Risco de vida na comunidade
■ Uso prejudicial de drogas ou álcool pela criança ou adolescente
 ■ Transferência de outro regime de atendimento
■ Abuso sexual / Suspeita de abuso sexual

Observação: A partir de 2018 o motivo "Devolução por tentativa de colocação familiar mal sucedida" foi desmembrado em "Adoção mal sucedida", "Guarda ou Tutela para terceiros mal sucedida" e "Guarda ou Tutela para família extensa mal sucedida".


Motivo de acolhimento por faixa etária (% da faixa em cada motivo).

Motivo	nº de c/a	0 a 6	%	7 a 11	%	12 a 15	%	16 a 18	%
Abusos físicos ou psicológicos contra a criança ou adolescente	4	0	0,00	0	0,00	2	50,00	2	50,00
Situação de Rua	3	2	66,67	0	0,00	1	33,33	0	0,00
Negligência	3	1	33,33	1	33,33	1	33,33	0	0,00
Abandono pelos pais ou responsáveis	2	1	50,00	1	50,00	0	0,00	0	0,00
Transferência de outro regime de atendimento	1	0	0,00	0	0,00	0	0,00	1	100,00
Abuso sexual / Suspeita de abuso sexual	1	0	0,00	0	0,00	0	0,00	1	100,00
Uso prejudicial de drogas ou álcool pela criança ou adolescente	1	0	0,00	0	0,00	0	0,00	1	100,00
Risco de vida na comunidade	1	0	0,00	0	0,00	1	100,00	0	0,00
Total	16	4	25,00	2	12,50	5	31,25	5	31,25

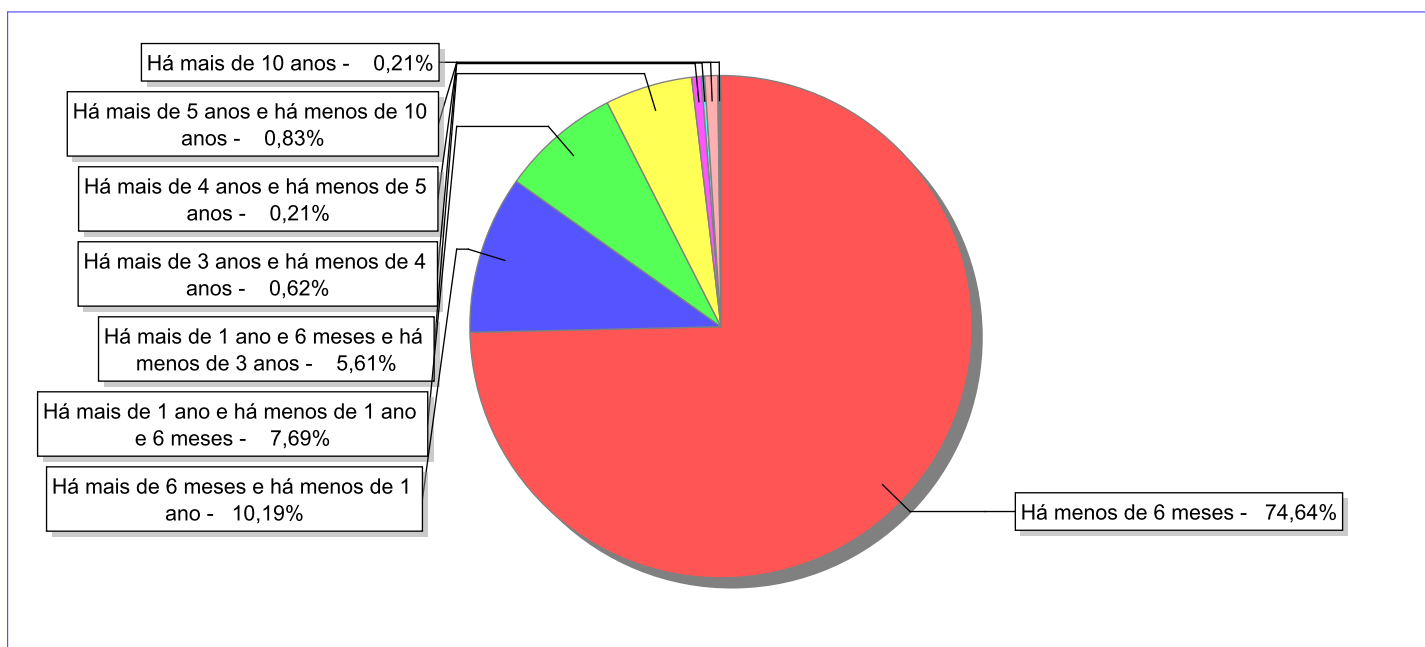
Observação: A partir de 2018 o motivo "Devolução por tentativa de colocação familiar mal sucedida" foi desmembrado em "Adoção mal sucedida", "Guarda ou Tutela para terceiros mal sucedida" e "Guarda ou Tutela para família extensa mal sucedida".

Tempo de institucionalização das crianças e adolescentes que se desligaram (*) do regime de acolhimento institucional ou familiar.

(*) Refere-se a crianças e adolescentes desligados a partir de 2008 e que não foram acolhidos novamente.

C/A desligados	nº de c/a	%
Há menos de 6 meses	359	74,64
Há mais de 6 meses e há menos de 1 ano	49	10,19
Há mais de 1 ano e há menos de 1 ano e 6 meses	37	7,69
Há mais de 1 ano e 6 meses e há menos de 3 anos	27	5,61
Há mais de 3 anos e há menos de 4 anos	3	0,62
Há mais de 4 anos e há menos de 5 anos	1	0,21
Há mais de 5 anos e há menos de 10 anos	4	0,83
Há mais de 10 anos	1	0,21
Total	481	100,00

Percentual – tempo de acolhimento.



**Motivo de desligamento.**

Motivo	nº de c/a	%	feminino	masculino
Reintegração aos genitores	262	54,47	134	128
Evasão	73	15,18	33	40
Guarda ou tutela para família extensa (a partir de 2018)	59	12,27	32	27
Colocação em família substituta (Desativado e Desmembrado em 2018)	31	6,44	19	12
Transferência para outro regime de atendimento	15	3,12	1	14
Guarda ou Tutela para terceiros (a partir de 2018)	10	2,08	8	2
Adoção (a partir de 2018)	8	1,66	2	6
Maioridade	8	1,66	2	6
Transferência para outro serviço de acolhimento institucional	7	1,46	2	5
Óbito	4	0,83	2	2
Emancipação	1	0,21	0	1
Recambiamento ao Município de Origem	1	0,21	0	1
Retirada da instituição sem ordem judicial	1	0,21	0	1
Recambiamento para o Estado de Origem	1	0,21	1	0
Total	481	100,00	236	245

Observação: A partir de 2018 o motivo "Colocação em família substituta" foi desmembrado em "Adoção", Guarda ou Tutela para terceiros" e "Guarda ou Tutela para família extensa".

**Dos indicadores que podem contribuir para a definição da situação jurídica das crianças e adolescentes acolhidos.****Relação entre visitação e Ação de Destituição do Poder Familiar (DPF).**

Detalhamento da visitação	número de c/a	%	número de c/a com DPF	% de c/a com DPF	número de c/a sem DPF	% de c/a sem DPF
diária	1	6,25	0	0,00	1	100,00
semanal	6	37,50	1	16,67	5	83,33
quinzenal	1	6,25	1	100,00	0	0,00
sem visita	8	50,00	4	50,00	4	50,00
Total	16	100,00	6	37,50	10	62,50

Faixa etária das crianças e adolescentes sem visita.

Faixa Etária	número de c/a	%	número de c/a com DPF	% de c/a com DPF	número de c/a sem DPF	% de c/a sem DPF
0 a 6	1	12,50	0	0,00	1	100,00
7 a 11	1	12,50	0	0,00	1	100,00
12 a 15	3	37,50	3	100,00	0	0,00
16 a 18	3	37,50	1	33,33	2	66,67
Total	8	100,00	4	50,00	4	50,00

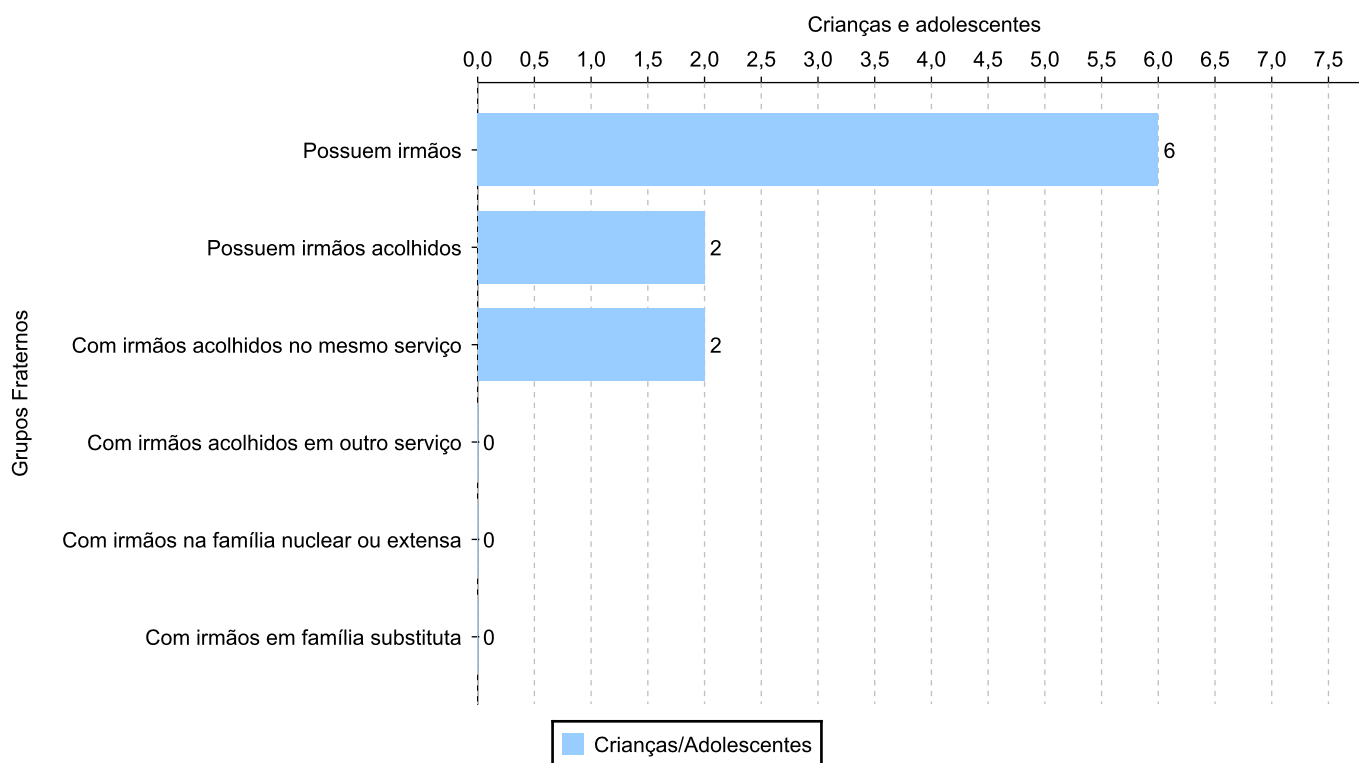
Vínculos biológicos das crianças e adolescentes acolhidos

Situação	número de c/a	%	número de c/a com DPF	% de c/a com DPF	número de c/a sem DPF	% de c/a sem DPF
Pai e/ou mãe vivo(s)	15	93,75	6	40,00	9	60,00
Órfãos	1	6,25	0	0,00	1	100,00
Total	16	100,00	6	37,50	10	62,50

Crianças e adolescentes acolhidos distribuídos por grupo fraterno.


Grupo	número de c/a
Possuem irmãos	6
Possuem irmãos acolhidos	2
Com irmãos acolhidos no mesmo serviço	2
Com irmãos acolhidos em outro serviço	0
Com irmãos na família nuclear ou extensa	0
Com irmãos em família substituta	0

Distribuição das crianças e adolescentes acolhidos por grupo fraterno.



**Perfil dos Aptos à adoção**

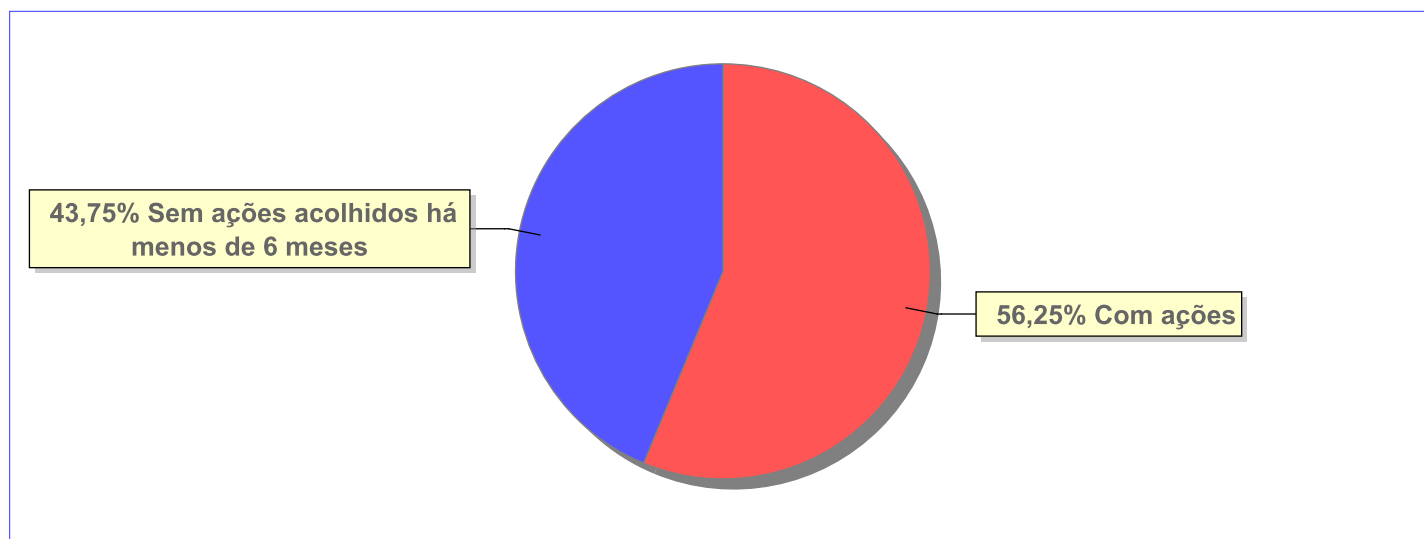
Critério	Órfãos	DPF	Pais Desconhecidos	Entrega Voluntária	Total
Sexo					
Feminino	1	0	0	0	1
Total	1	0	0	0	1
Faixa Etária					
12 a 15	1	0	0	0	1
Total	1	0	0	0	1
Tempo de Acolhimento					
Há mais de 1 ano e 6 meses e há menos de 3 anos	1	0	0	0	1
Total	1	0	0	0	1
Deficiências					
Não	1	0	0	0	1
Total	1	0	0	0	1
Doenças					
Não	1	0	0	0	1
Total	1	0	0	0	1
Cor/Raça/Etnia					
Preta	1	0	0	0	1
Raça Negra	1	0	0	0	1
Total	2	0	0	0	2



Panorama e detalhamento da situação das crianças e adolescentes no sistema de justiça

Critério	número de c/a	%
Panorama da situação da c/a no sistema de justiça		
Com ações judiciais	9	56,25
Sem ações judiciais	7	43,75
Total	16	100,00
Acompanhamento no âmbito da PJIJ de crianças e adolescentes sem ações		
Sem P.A. acolhidos há menos de 6 meses	7	100,00
Total	7	100,00
Acompanhamento no âmbito do Poder Judiciário		
com ações judiciais	9	56,25
com procedimentos judiciais	4	25,00
sem ações e sem procedimentos judiciais	3	18,75
Total	16	100,00

Distribuição percentual de ações.

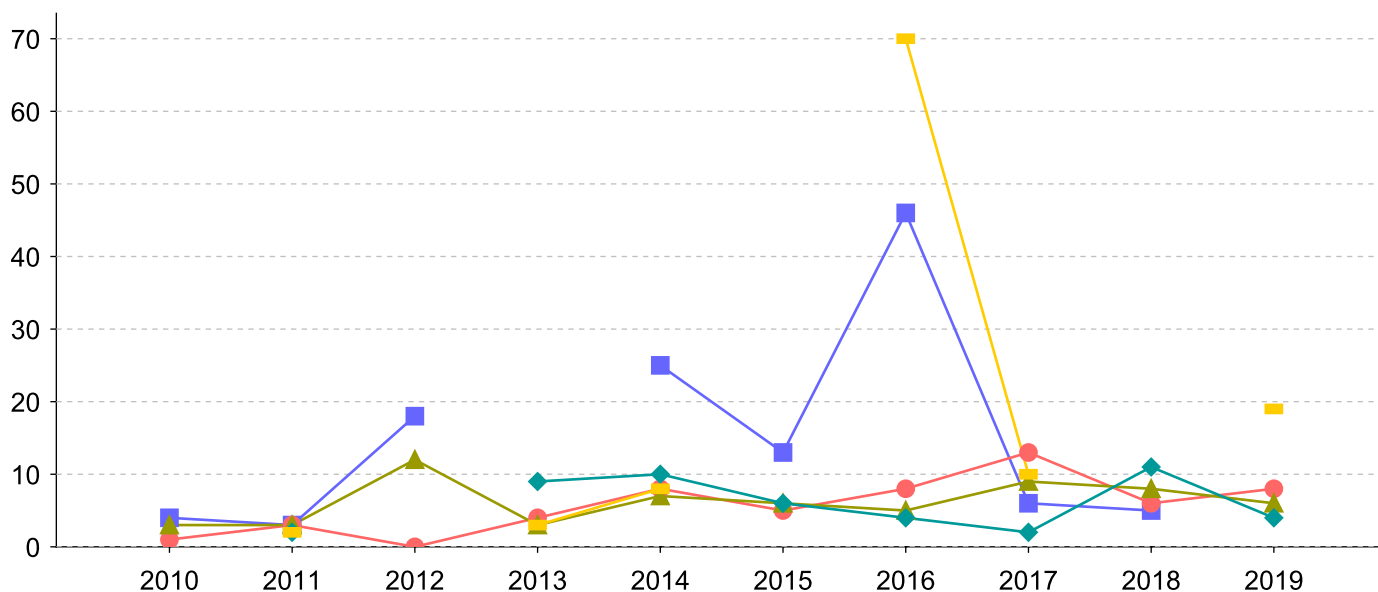


Ações Judiciais	nº de ações	%
Ação de Destituição do Poder Familiar	7	46,67
Ação de Alimentos em face dos pais ou responsável	3	20,00
Ação de Indenização/Danos Morais	2	13,33
Representação em face dos pais ou responsável (Art. 249, ECA)	2	13,33
Ação de Internação Compulsória	1	6,67
Total	15	100,00

Evolução do tempo médio de acolhimento (em meses) das c/a desligadas

Motivo do Desligamento	Média	2010	2011	2012	2013	2014	2015	2016	2017	2018	2019
Reintegração aos genitores	6	3	3	12	3	7	6	5	9	8	6
Guarda ou tutela para família extensa (a partir de 2018)	6	-	2	-	9	10	6	4	2	11	4
Evasão	5	1	3	0	4	8	5	8	13	6	8
Colocação em família substituta (Desativado e Desmembrado em 2018)	14	4	3	18	-	25	13	46	6	5	-
Transferência para outro regime de atendimento	10	9	-	1	-	-	-	53	-	0	4
Guarda ou Tutela para terceiros (a partir de 2018)	8	-	-	-	-	-	-	-	-	-	8
Maioridade	16	-	2	-	3	8	-	70	10	-	19
Adoção (a partir de 2018)	8	-	-	-	-	-	-	-	-	1	9
Óbito	8	-	-	-	-	5	-	-	-	-	9
Emancipação	109	-	-	-	-	-	-	-	-	-	109
Retirada da instituição sem ordem judicial	3	-	-	-	-	-	-	-	-	3	-
Recambiamento para o Estado de Origem	1	-	-	-	1	-	-	-	-	-	-
Recambiamento ao Município de Origem	34	-	-	-	-	-	-	-	34	-	-

Evolução do tempo médio de acolhimento das c/a desligadas (principais motivos)



■ Colocação em família substituta (Desativado e Desmembrado em 2018)
 ● Evasão
 ▲ Reintegração aos genitores
 ◆ Guarda ou tutela para família extensa (a partir de 2018)
 ■ Maioridade



Distribuição da população infantojuvenil acolhida

Total das entidades de acolhimento institucional e Equipe de acompanhamento do Projeto Família Acolhedora (CREAS), das crianças e adolescentes inseridos nesses regimes, das crianças e adolescentes aptos à adoção, das crianças e adolescentes sem registro civil de nascimento e das crianças e adolescentes sem visita.

Atendimento	número de entidades	número de c/a	% de c/a no Estado	aptos à adoção	% aptos à adoção	Sem RCN	Sem Visita
MAGÉ	1	13	100,00	2	15,38	0	5
Serviço de Acolhimento Institucional/ Modalidade Abrigo Institucional	1	13	100,00	2	15,38	0	5

**Origem da população infantojuvenil acolhida no Município.**

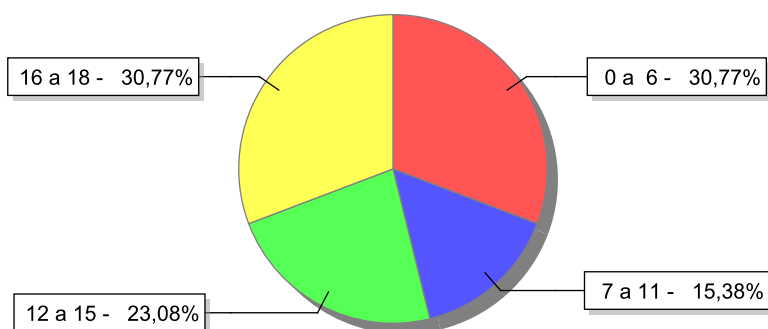
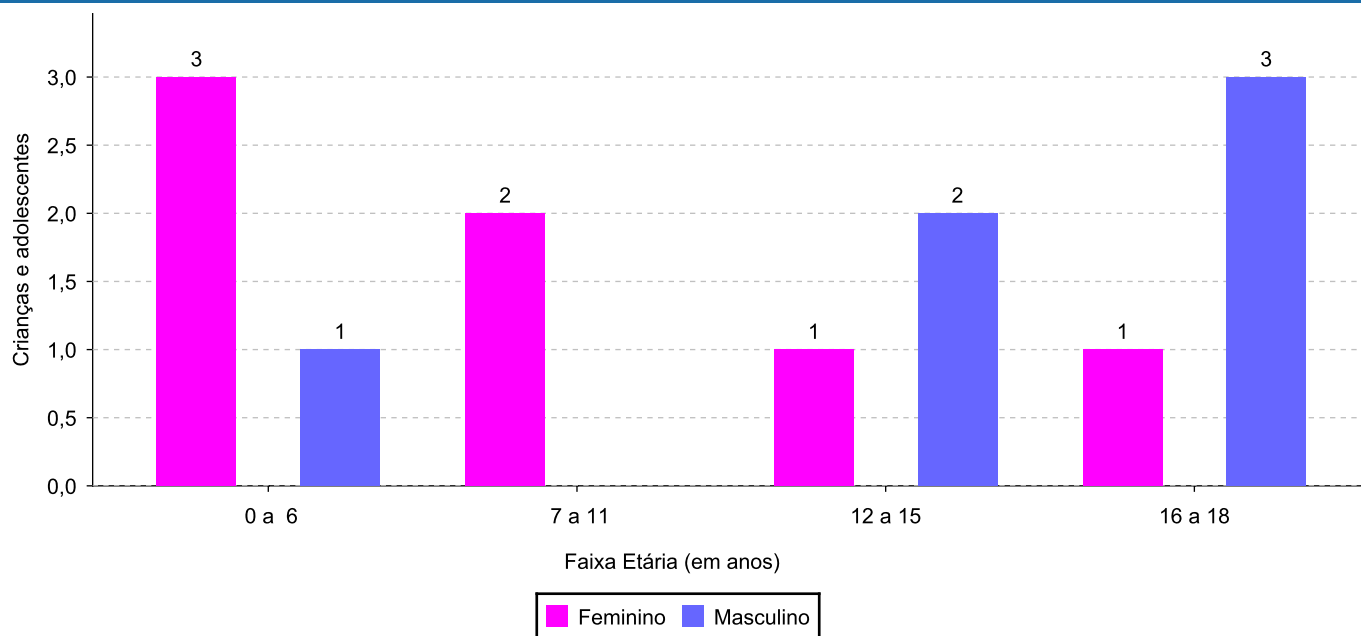
Município	Acolhidos	%
Magé	12	92,31
Rio de Janeiro	1	7,69
Total	13	100,00


Distribuição da população infantojuvenil oriunda do Município analisado, acolhida pelos demais Municípios do Estado.

Município de localização do acolhido	Acolhidos	%
São Gonçalo	1	100,00
Total	1	100,00

**Indicadores de faixa etária, sexo, cor/raça/etnia e escolaridade das crianças e adolescentes acolhidos.****Faixa etária e sexo das crianças e adolescentes acolhidos.**

Faixa etária	número de c/a	%	feminino	masculino
0 a 6	4	30,77	3	1
7 a 11	2	15,38	2	0
12 a 15	3	23,08	1	2
16 a 18	4	30,77	1	3
Total	13	100,00	7	6

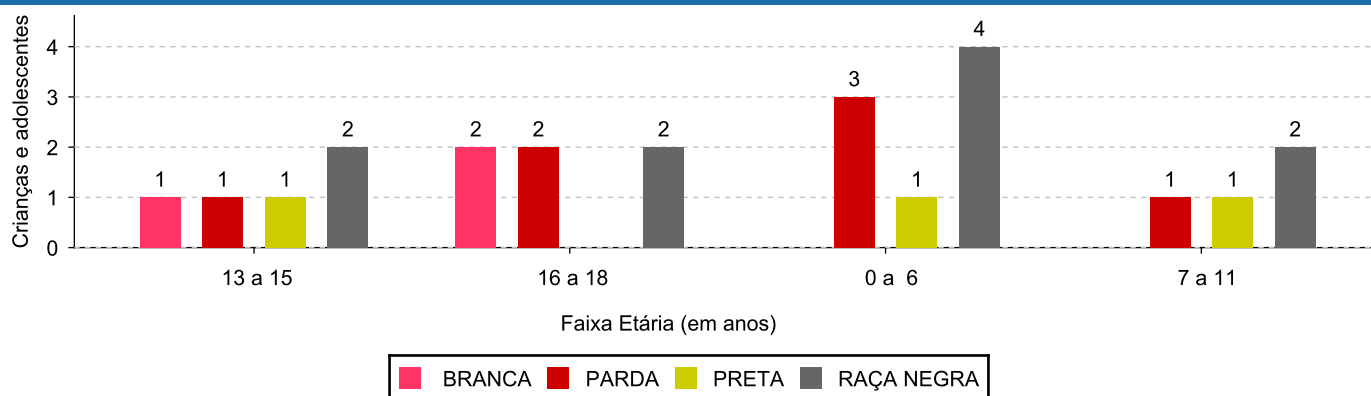
Percentual de crianças e adolescentes acolhidos por faixa etária.**Distribuição das crianças e adolescentes acolhidos por sexo e faixa etária.**



Cor/raça/etnia e faixa etária das crianças e adolescentes acolhidos.

Faixa Etária	nº de c/a	%	Branca	Amarela	Preta	Parda	Raça Negra	Indigena	Ignorado
0 a 6	4	30,77	0	0	1	3	4	0	0
7 a 11	2	15,38	0	0	1	1	2	0	0
12 a 15	3	23,08	1	0	1	1	2	0	0
16 a 18	4	30,77	2	0	0	2	2	0	0
Total	13	100,00	3	0	3	7	10	0	0

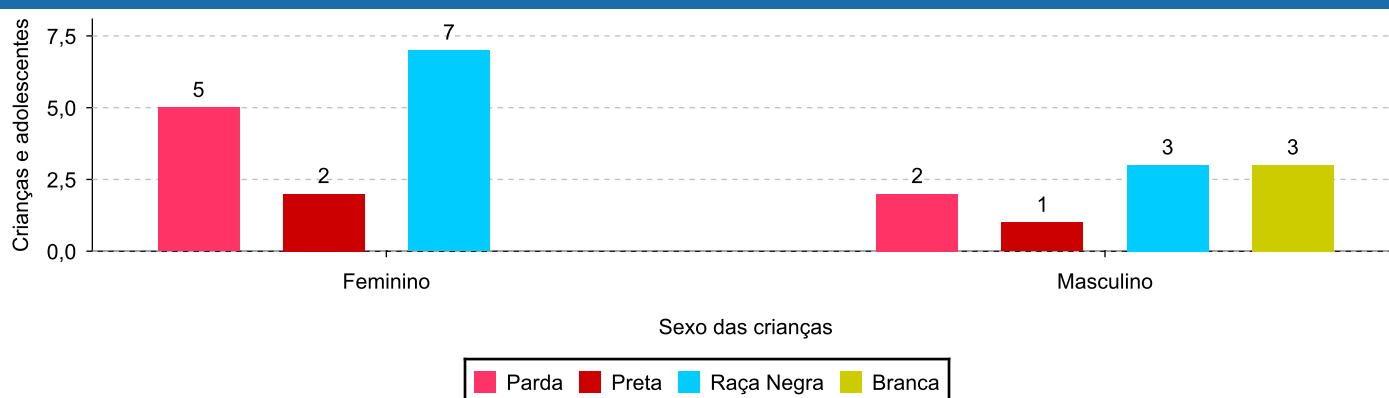
Distribuição das crianças e adolescentes acolhidos por cor/raça/etnia e faixa etária.



Cor/Raça/Etnia e sexo das crianças e adolescentes acolhidos.

Cor/raça/etnia	número de c/a	%	feminino	masculino
Raça Negra	10	76,92	7	3
Parda	7	53,85	5	2
Preta	3	23,08	2	1
Branca	3	23,08	0	3
Total	13	100,00	7	6

Distribuição das crianças e adolescentes acolhidos por cor/raça/etnia e sexo.

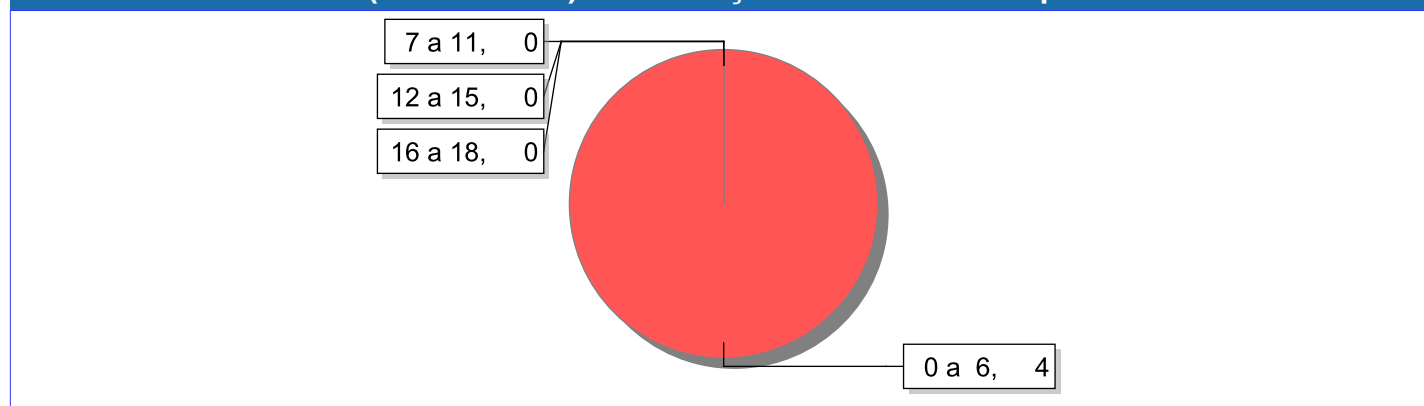




Escolaridade das crianças e adolescentes acolhidos, por faixa etária.

Faixa etária	Estuda	%	Não Estuda	%	Total	%
0 a 6	0	0,00	4	100,00	4	100,00
7 a 11	2	100,00	0	0,00	2	100,00
12 a 15	3	100,00	0	0,00	3	100,00
16 a 18	4	100,00	0	0,00	4	100,00
Total	9	69,23	4	30,77	13	100,00

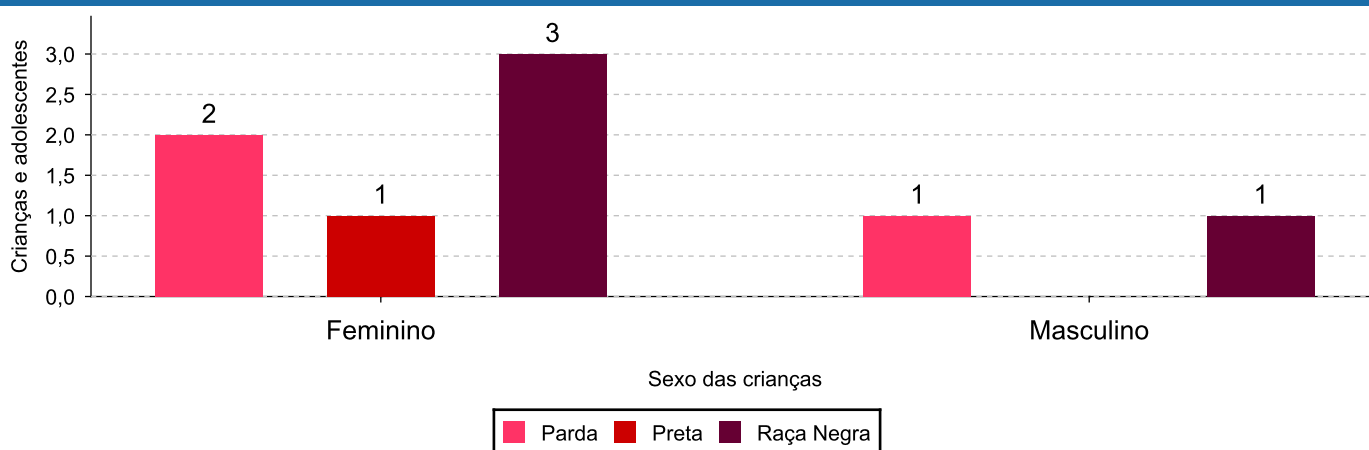
Faixas etárias (em números) das crianças e adolescentes que não estudam.



Indicadores de cor/raça/etnia e sexo das crianças e adolescentes acolhidos que não estudam.

Cor/Raça/Etnia	número de c/a	%	feminino	masculino
Raça Negra	4	100,00	3	1
Parda	3	75,00	2	1
Preta	1	25,00	1	0
Total	4	100,00	3	1

Cor/Raça/Etnia e sexo das crianças e adolescentes que não estudam.





Dos indicadores de deficiência e saúde.

Crianças e Adolescentes portadores de necessidades especiais.

Apresentam deficiência	número de c/a	%
Sim	3	23,08
Não	10	76,92
Total	13	100,00

Detalhamento das crianças e adolescentes portadores de necessidades especiais.

Categoria	nº de c/a	%
Deficiência mental	3	100,00
Total	3	100,00

Crianças e Adolescentes acolhidos que necessitam de tratamento de saúde especial.

Necessidade de tratamento de saúde especial	número de c/a	%
Sim	4	30,77
Não	9	69,23
Total	13	100,00

Doenças mais comuns.

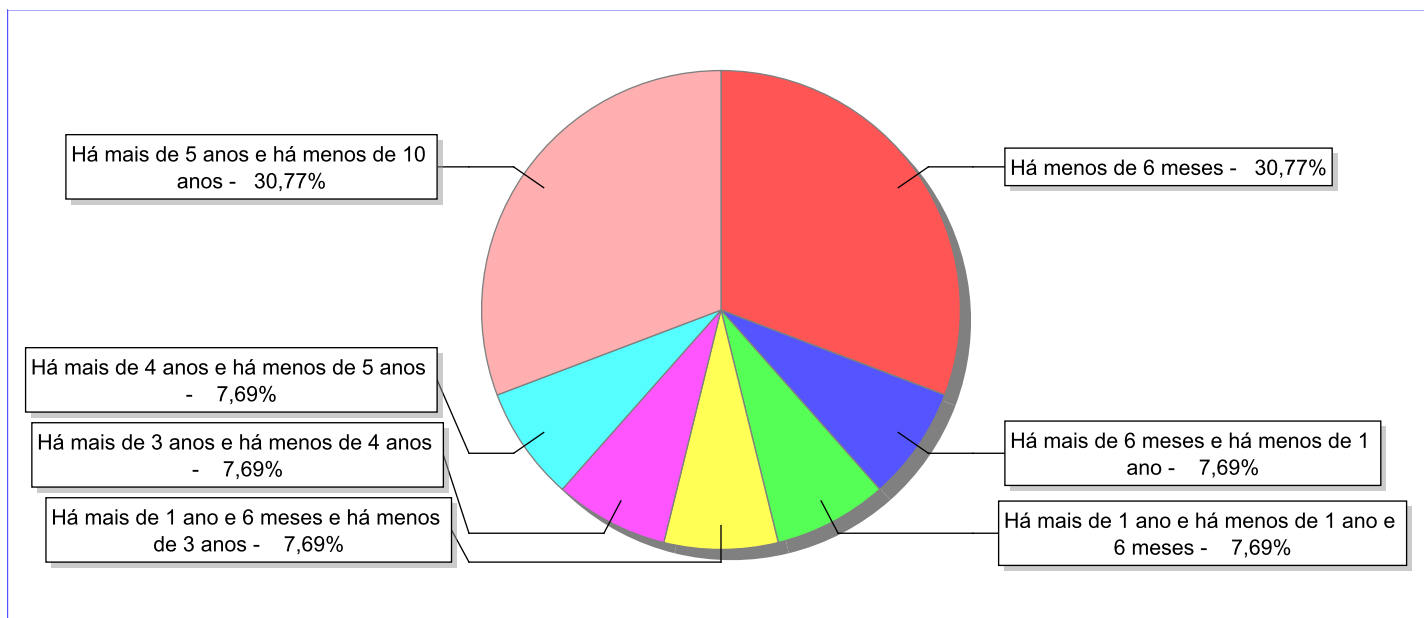
Doenças mais comuns	Incidência	%
Doenças Neurológicas	1	16,67
Acompanhamento psicológico	1	16,67
Transtornos Mentais	1	16,67
Dificuldades fonoaudiológicas (tratamento fonoaudiológico)	1	16,67
Acompanhamento Psiquiátrico	1	16,67
Retardo mental	1	16,67
Total	6	100,00

Dos indicadores de período e motivo de acolhimento / desligamento.

Tempo de institucionalização das crianças e adolescentes que se encontram em regime de acolhimento institucional ou familiar.

C/A acolhidos	nº de c/a	%
Há menos de 6 meses	4	30,77
Há mais de 6 meses e há menos de 1 ano	1	7,69
Há mais de 1 ano e há menos de 1 ano e 6 meses	1	7,69
Há mais de 1 ano e 6 meses e há menos de 3 anos	1	7,69
Há mais de 3 anos e há menos de 4 anos	1	7,69
Há mais de 4 anos e há menos de 5 anos	1	7,69
Há mais de 5 anos e há menos de 10 anos	4	30,77
Total	13	100,00

Percentual – tempo de acolhimento.



**Motivo de acolhimento.**

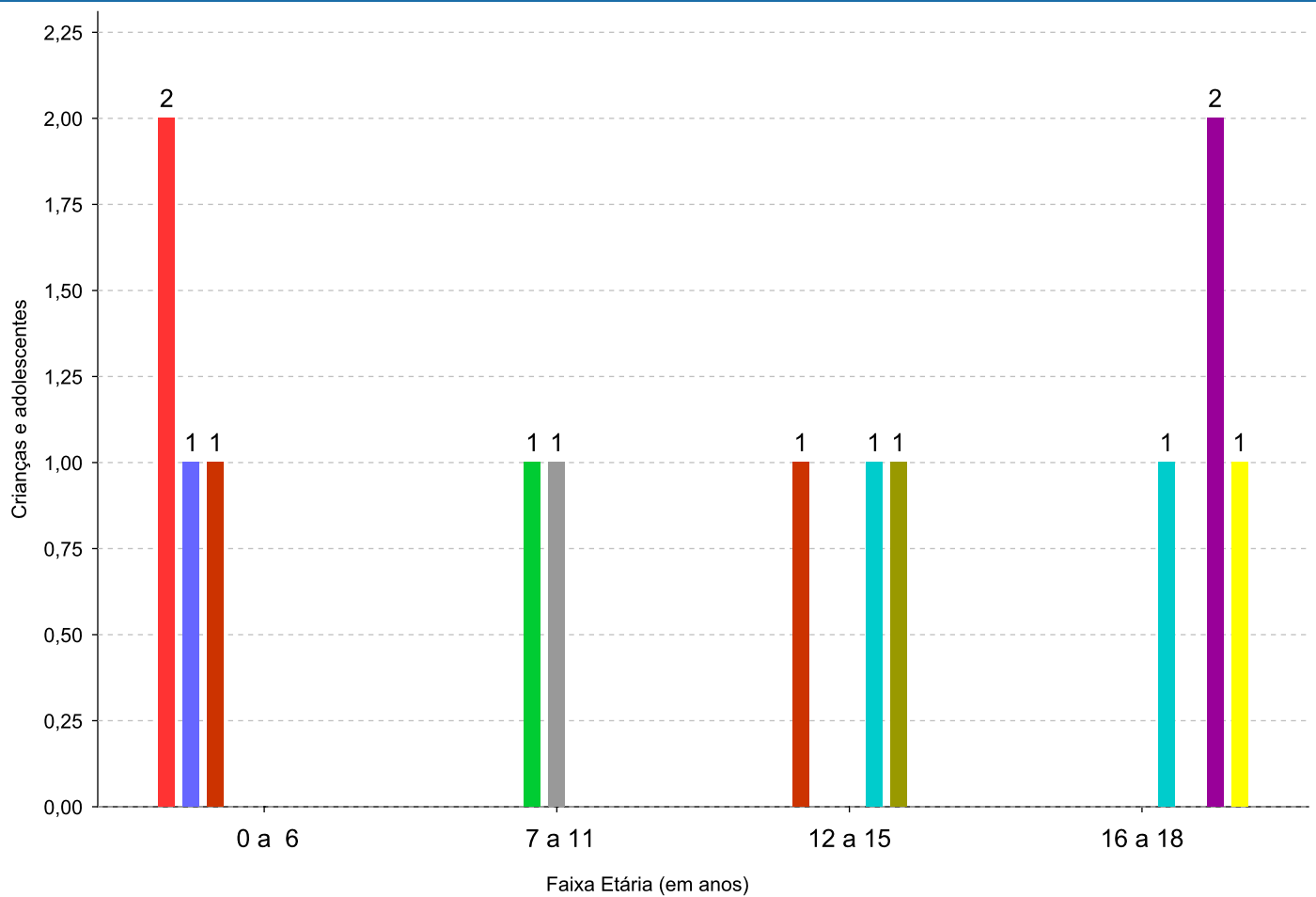
Motivo	nº de c/a	%	feminino	masculino
Situação de Rua	2	15,38	1	1
Criança Acolhida com Genitora menor de 18 anos	2	15,38	1	1
Responsável impossibilitado de cuidar por motivo de doença	2	15,38	1	1
Negligência	2	15,38	0	2
Guarda ou tutela para terceiros mal sucedida (a partir de 2018)	1	7,69	1	0
Risco de vida na comunidade	1	7,69	0	1
Abusos físicos ou psicológicos contra a criança ou adolescente	1	7,69	1	0
Abandono pelos pais ou responsáveis	1	7,69	1	0
Abuso sexual / Suspeita de abuso sexual	1	7,69	1	0
Total	13	100,00	7	6

Observação: A partir de 2018 o motivo "Devolução por tentativa de colocação familiar mal sucedida" foi desmembrado em "Adoção mal sucedida", "Guarda ou Tutela para terceiros mal sucedida" e "Guarda ou Tutela para família extensa mal sucedida".

**Motivo de acolhimento por faixa etária (% do motivo em cada faixa).**

Motivo	nº de c/a	%	0 a 6	%	7 a 11	%	12 a 15	%	16 a 18	%
Situação de Rua	2	15,38	1	25,00	0	0,00	1	33,33	0	0,00
Criança Acolhida com Genitora menor de 18 anos	2	15,38	2	50,00	0	0,00	0	0,00	0	0,00
Responsável impossibilitado de cuidar por motivo de doença	2	15,38	0	0,00	0	0,00	1	33,33	1	25,00
Negligência	2	15,38	0	0,00	0	0,00	0	0,00	2	50,00
Guarda ou tutela para terceiros mal sucedida (a partir de 2018)	1	7,69	0	0,00	1	50,00	0	0,00	0	0,00
Risco de vida na comunidade	1	7,69	0	0,00	0	0,00	1	33,33	0	0,00
Abusos físicos ou psicológicos contra a criança ou adolescente	1	7,69	0	0,00	1	50,00	0	0,00	0	0,00
Abandono pelos pais ou responsáveis	1	7,69	1	25,00	0	0,00	0	0,00	0	0,00
Abuso sexual / Suspeita de abuso sexual	1	7,69	0	0,00	0	0,00	0	0,00	1	25,00
Total	13	100,00	4	100,00	2	100,00	3	100,00	4	100,00

Observação: A partir de 2018 o motivo "Devolução por tentativa de colocação familiar mal sucedida" foi desmembrado em "Adoção mal sucedida", "Guarda ou Tutela para terceiros mal sucedida" e "Guarda ou Tutela para família extensa mal sucedida".

Motivos de acolhimento com maior incidência para cada faixa etária.


- Criança Acolhida com Genitora menor de 18 anos
- Abandono pelos pais ou responsáveis
- Situação de Rua
- Guarda ou tutela para terceiros mal sucedida (a partir de 2018)
- Abusos físicos ou psicológicos contra a criança ou adolescente
- Responsável impossibilitado de cuidar por motivo de doença
- Risco de vida na comunidade
- Negligência
- Abuso sexual / Suspeita de abuso sexual

**Motivo de acolhimento por faixa etária (% da faixa em cada motivo).**

Motivo	nº de c/a	0 a 6	%	7 a 11	%	12 a 15	%	16 a 18	%
Situação de Rua	2	1	50,00	0	0,00	1	50,00	0	0,00
Criança Acolhida com Genitora menor de 18 anos	2	2	100,00	0	0,00	0	0,00	0	0,00
Responsável impossibilitado de cuidar por motivo de doença	2	0	0,00	0	0,00	1	50,00	1	50,00
Negligência	2	0	0,00	0	0,00	0	0,00	2	100,00
Guarda ou tutela para terceiros mal sucedida (a partir de 2018)	1	0	0,00	1	100,00	0	0,00	0	0,00
Risco de vida na comunidade	1	0	0,00	0	0,00	1	100,00	0	0,00
Abusos físicos ou psicológicos contra a criança ou adolescente	1	0	0,00	1	100,00	0	0,00	0	0,00
Abandono pelos pais ou responsáveis	1	1	100,00	0	0,00	0	0,00	0	0,00
Abuso sexual / Suspeita de abuso sexual	1	0	0,00	0	0,00	0	0,00	1	100,00
Total	13	4	30,76	2	15,38	3	23,07	4	30,79

Observação: A partir de 2018 o motivo "Devolução por tentativa de colocação familiar mal sucedida" foi desmembrado em "Adoção mal sucedida", "Guarda ou Tutela para terceiros mal sucedida" e "Guarda ou Tutela para família extensa mal sucedida".

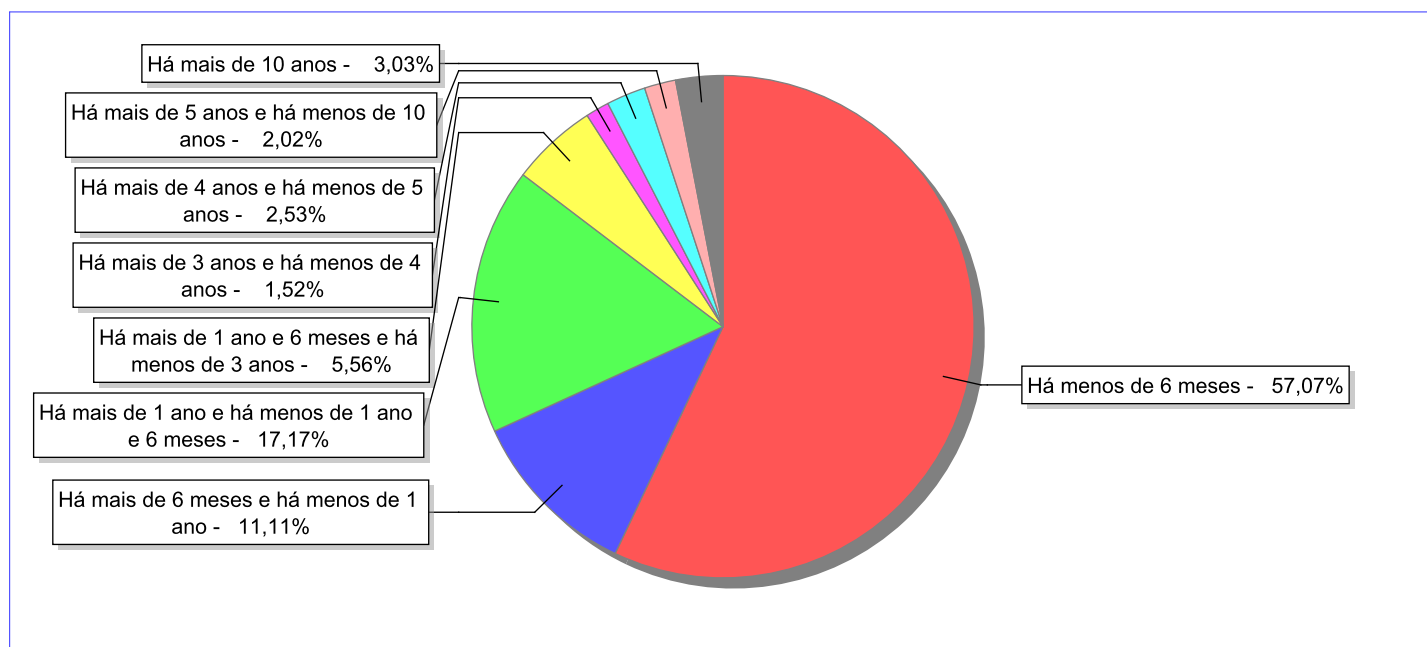
MUNICÍPIO: MAGÉ

Tempo de institucionalização das crianças e adolescentes que se desligaram (*) do regime de acolhimento institucional ou familiar.

(*) Refere-se a crianças e adolescentes desligados a partir de 2008 e que não foram acolhidos novamente.

C/A desligados	nº de c/a	%
Há menos de 6 meses	113	57,07
Há mais de 6 meses e há menos de 1 ano	22	11,11
Há mais de 1 ano e há menos de 1 ano e 6 meses	34	17,17
Há mais de 1 ano e 6 meses e há menos de 3 anos	11	5,56
Há mais de 3 anos e há menos de 4 anos	3	1,52
Há mais de 4 anos e há menos de 5 anos	5	2,53
Há mais de 5 anos e há menos de 10 anos	4	2,02
Há mais de 10 anos	6	3,03
Total	198	100,00

Percentual – tempo de acolhimento.



**Motivo de desligamento.**

Motivo	nº de c/a	%	feminino	masculino
Reintegração aos genitores	74	37,37	39	35
Guarda ou tutela para família extensa (a partir de 2018)	35	17,68	16	19
Evasão	28	14,14	15	13
Colocação em família substituta (Desativado e Desmembrado em 2018)	23	11,62	13	10
Maioridade	15	7,58	6	9
Transferência para outro serviço de acolhimento institucional	8	4,04	4	4
Transferência para outro regime de atendimento	6	3,03	1	5
Guarda ou Tutela para terceiros (a partir de 2018)	6	3,03	4	2
Adoção (a partir de 2018)	2	1,01	1	1
Recambiamento para o Estado de Origem	1	0,51	1	0
Total	198	100,00	100	98

Observação: A partir de 2018 o motivo "Colocação em família substituta" foi desmembrado em "Adoção", Guarda ou Tutela para terceiros" e "Guarda ou Tutela para família extensa".



MUNICÍPIO: MAGÉ

Dos indicadores que podem contribuir para a definição da situação jurídica das crianças e adolescentes acolhidos.

Relação entre visitação e Ação de Destituição do Poder Familiar (DPF).

Detalhamento da visitação	número de c/a	%	número de c/a com DPF	% de c/a com DPF	número de c/a sem DPF	% de c/a sem DPF
diária	2	15,38	0	0,00	2	100,00
semanal	5	38,46	2	40,00	3	60,00
quinzenal	1	7,69	0	0,00	1	100,00
sem visita	5	38,46	4	80,00	1	20,00
Total	13	100,00	6	46,15	7	53,85

Faixa etária das crianças e adolescentes sem visita.

Faixa Etária	número de c/a	%	número de c/a com DPF	% de c/a com DPF	número de c/a sem DPF	% de c/a sem DPF
12 a 15	2	40,00	2	100,00	0	0,00
16 a 18	3	60,00	2	66,67	1	33,33
Total	5	100,00	4	80,00	1	20,00

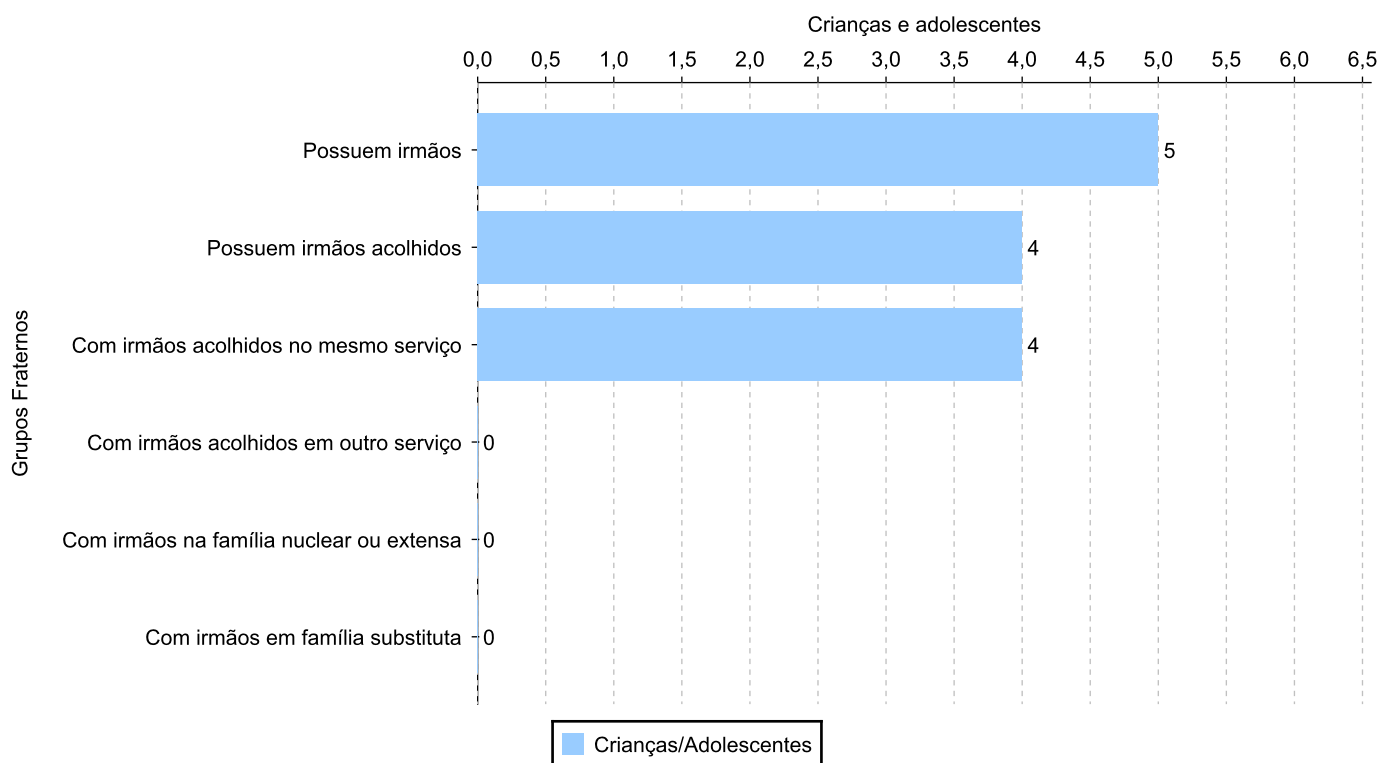
Vínculos biológicos das crianças e adolescentes acolhidos


Situação	número de c/a	%	número de c/a com DPF	% de c/a com DPF	número de c/a sem DPF	% de c/a sem DPF
Pai e/ou mãe vivo(s)	11	84,62	4	36,36	7	63,64
DPF com trânsito em julgado	2	15,38	2	100,00	0	0,00
Total	13	100,00	6	46,15	7	53,85

Crianças e adolescentes acolhidos distribuídos por grupo fraterno.

Grupo	número de c/a
Possuem irmãos	5
Possuem irmãos acolhidos	4
Com irmãos acolhidos no mesmo serviço	4
Com irmãos acolhidos em outro serviço	0
Com irmãos na família nuclear ou extensa	0
Com irmãos em família substituta	0

Distribuição das crianças e adolescentes acolhidos por grupo fraterno.



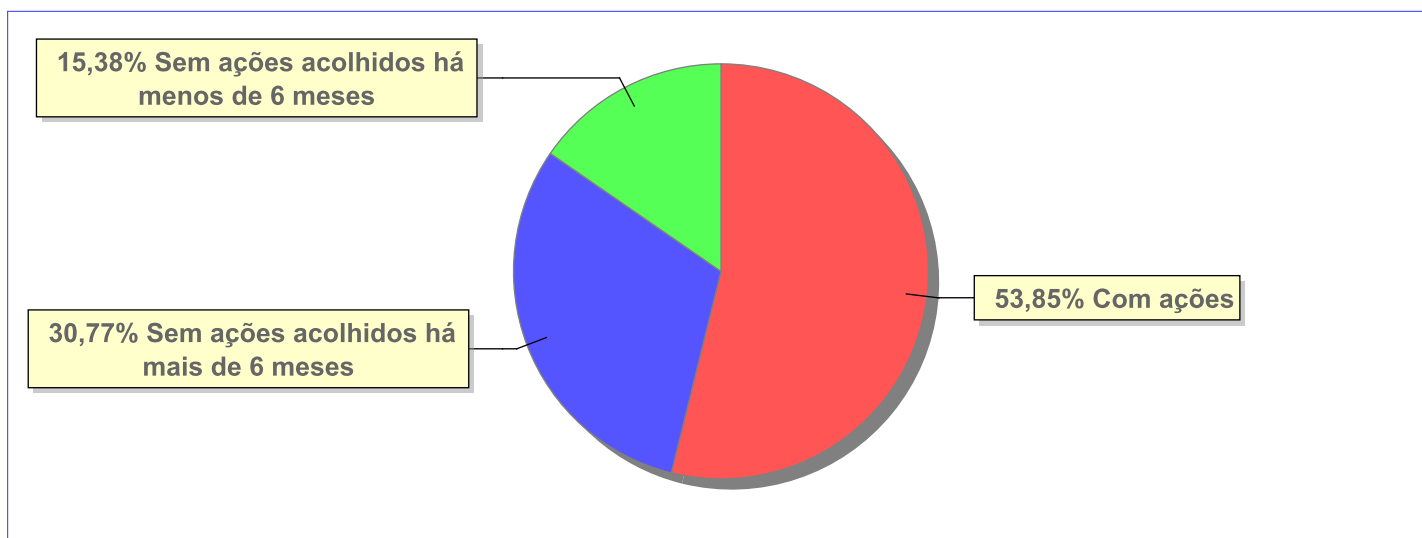


Perfil dos Aptos à adoção

Critério	Órfãos	DPF	Pais Desconhecidos	Entrega Voluntária	Total
Sexo					
Feminino	0	1	0	0	1
Masculino	0	1	0	0	1
Total	0	2	0	0	2
Faixa Etária					
12 a 15	0	1	0	0	1
16 a 18	0	1	0	0	1
Total	0	2	0	0	2
Tempo de Acolhimento					
Há mais de 5 anos e há menos de 10 anos	0	2	0	0	2
Total	0	2	0	0	2
Deficiências					
Não	0	2	0	0	2
Total	0	2	0	0	2
Doenças					
Não	0	2	0	0	2
Total	0	2	0	0	2
Cor/Raça/Etnia					
Parda	0	2	0	0	2
Raça Negra	0	2	0	0	2
Total	0	4	0	0	4

Panorama e detalhamento da situação das crianças e adolescentes no sistema de justiça

Critério	número de c/a	%
Panorama da situação da c/a no sistema de justiça		
Com ações judiciais	7	53,85
Sem ações judiciais	6	46,15
Total	13	100,00
Acompanhamento no âmbito da PJIJ de crianças e adolescentes sem ações		
Sem P.A. acolhidos há mais de 6 meses	4	66,67
Sem P.A. acolhidos há menos de 6 meses	2	33,33
Total	6	100,00
Acompanhamento no âmbito do Poder Judiciário		
com ações judiciais	7	53,85
com procedimentos judiciais	4	30,77
sem ações e sem procedimentos judiciais	2	15,38
Total	13	100,00

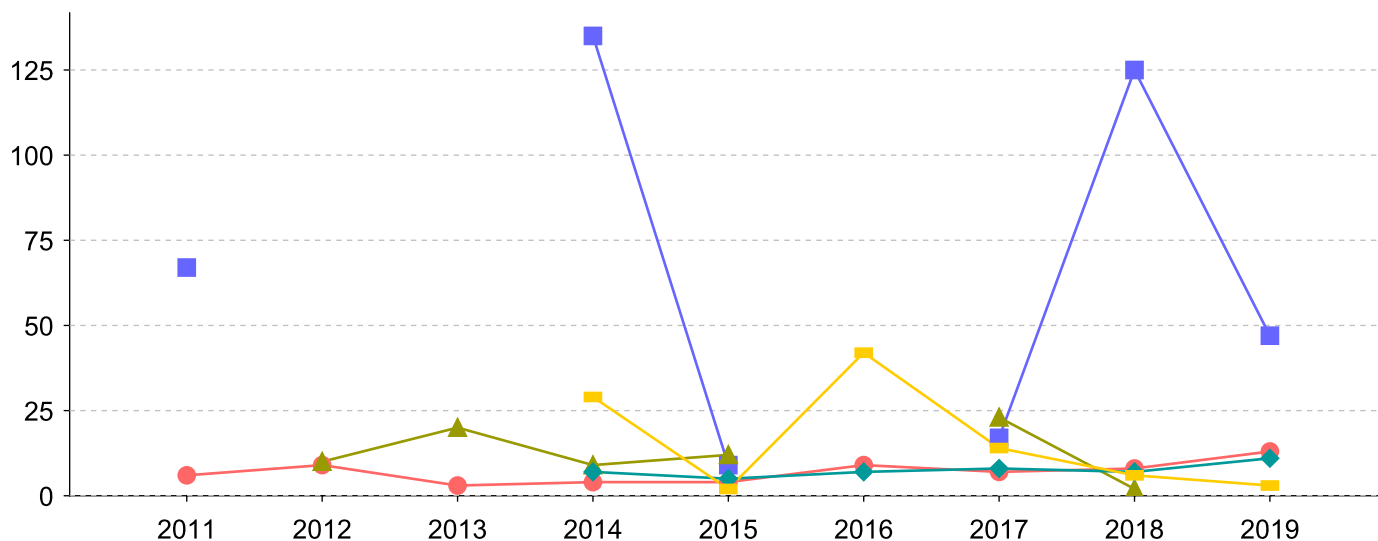
Distribuição percentual de ações.


Ações Judiciais	nº de ações	%
Ação de Destituição do Poder Familiar	6	75,00
Ação de Adoção	1	12,50
Representação em face dos pais ou responsável (Art. 249, ECA)	1	12,50
Total	8	100,00


Evolução do tempo médio de acolhimento (em meses) das c/a desligadas

Motivo do Desligamento	Média	2010	2011	2012	2013	2014	2015	2016	2017	2018	2019
Reintegração aos genitores	7	-	6	9	3	4	4	9	7	8	13
Guarda ou tutela para família extensa (a partir de 2018)	14	-	-	-	-	29	2	42	14	6	3
Evasão	8	-	-	-	-	7	5	7	8	7	11
Colocação em família substituta (Desativado e Desmembrado em 2018)	13	-	-	10	20	9	12	-	23	2	-
Maioridade	75	-	67	-	-	135	9	-	17	125	47
Transferência para outro regime de atendimento	9	-	2	-	-	16	-	15	-	2	17
Guarda ou Tutela para terceiros (a partir de 2018)	6	-	-	-	-	-	-	-	-	4	7
Adoção (a partir de 2018)	8	-	-	-	-	-	-	-	-	-	8
Recambiamento para o Estado de Origem	12	-	-	-	12	-	-	-	-	-	-

Evolução do tempo médio de acolhimento das c/a desligadas (principais motivos)



■ Maioridade ● Reintegração aos genitores
 ▲ Colocação em família substituta (Desativado e Desmembrado em 2018) ◆ Evasão
 ■ Guarda ou tutela para família extensa (a partir de 2018)



Distribuição da população infantojuvenil acolhida

Total das entidades de acolhimento institucional e Equipe de acompanhamento do Projeto Família Acolhedora (CREAS), das crianças e adolescentes inseridos nesses regimes, das crianças e adolescentes aptos à adoção, das crianças e adolescentes sem registro civil de nascimento e das crianças e adolescentes sem visita.

Atendimento	número de entidades	número de c/a	% de c/a no Estado	aptos à adoção	% aptos à adoção	Sem RCN	Sem Visita
MANGARATIBA	1	1	100,00	0	0,00	0	0
Serviço de Acolhimento Institucional/ Modalidade Abrigo Institucional	1	1	100,00	0	0,00	0	0

**Origem da população infantojuvenil acolhida no Município.**

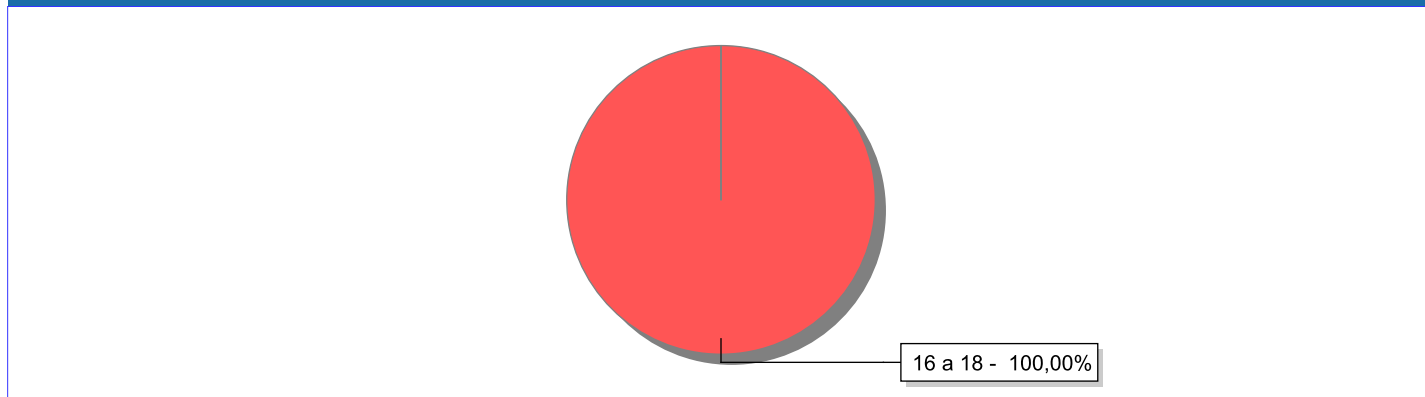
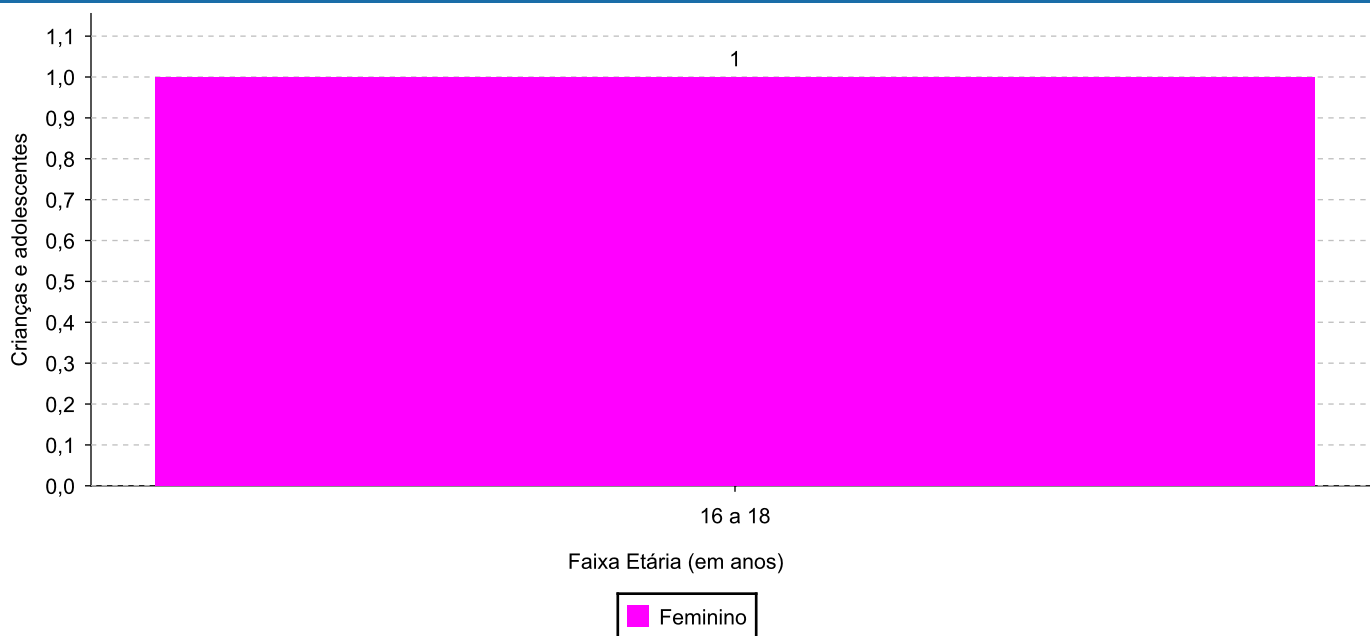
Município	Acolhidos	%
Rio de Janeiro	1	100,00

Distribuição da população infantojuvenil oriunda do Município analisado, acolhida pelos demais Municípios do Estado.

Município de localização do acolhido	Acolhidos	%
Rio de Janeiro	1	100,00
Total	1	100,00

**Indicadores de faixa etária, sexo, cor/raça/etnia e escolaridade das crianças e adolescentes acolhidos.****Faixa etária e sexo das crianças e adolescentes acolhidos.**

Faixa etária	número de c/a	%	feminino	masculino
16 a 18	1	100,00	1	0
Total	1	100,00	1	0

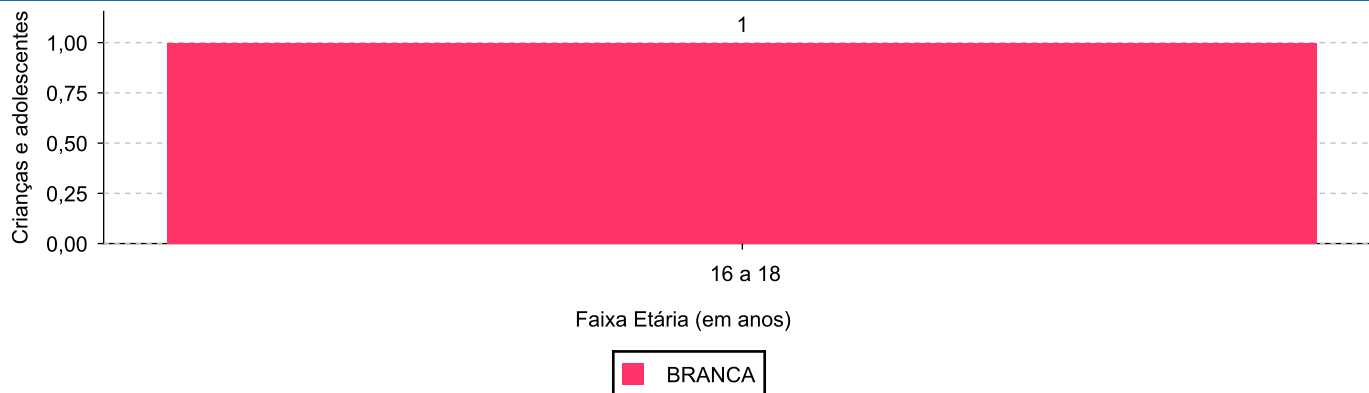
Percentual de crianças e adolescentes acolhidos por faixa etária.**Distribuição das crianças e adolescentes acolhidos por sexo e faixa etária.**



Cor/raça/etnia e faixa etária das crianças e adolescentes acolhidos.

Faixa Etária	nº de c/a	%	Branca	Amarela	Preta	Parda	Raça Negra	Indígena	Ignorado
16 a 18	1	100,00	1	0	0	0	0	0	0
Total	1	100,00	1	0	0	0	0	0	0

Distribuição das crianças e adolescentes acolhidos por cor/raça/etnia e faixa etária.



Cor/Raça/Etnia e sexo das crianças e adolescentes acolhidos.

Cor/raça/etnia	número de c/a	%	feminino	masculino
Branca	1	100,00	1	0
Total	1	100,00	1	0

Distribuição das crianças e adolescentes acolhidos por cor/raça/etnia e sexo.



**Escolaridade das crianças e adolescentes acolhidos, por faixa etária.**

Faixa etária	Estuda	%	Não Estuda	%	Total	%
16 a 18	1	100,00	0	0,00	1	100,00
Total	1	100,00	0	0,00	1	100,00



Dos indicadores de deficiência e saúde.

Crianças e Adolescentes portadores de necessidades especiais.

Apresentam deficiência	número de c/a	%
Não	1	100,00
Total	1	100,00

Crianças e Adolescentes acolhidos que necessitam de tratamento de saúde especial.

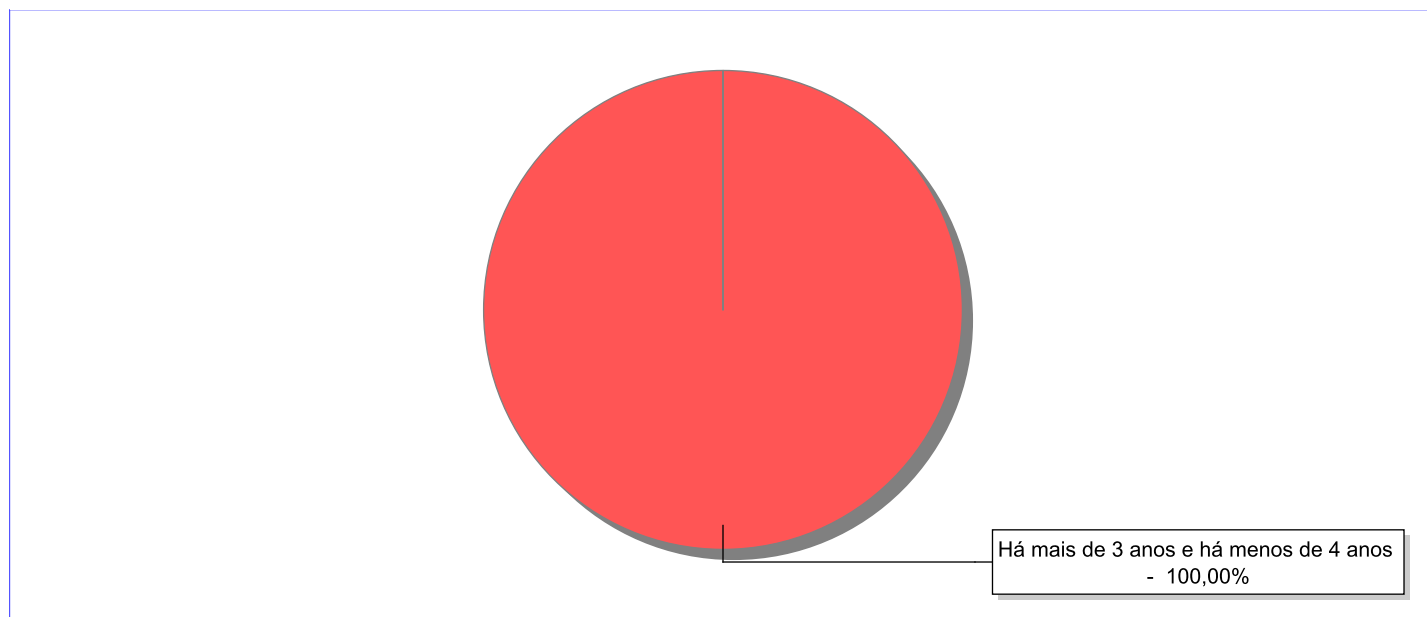
Necessidade de tratamento de saúde especial	número de c/a	%
Sim	1	100,00
Total	1	100,00


Doenças mais comuns.

Doenças mais comuns	Incidência	%
Acompanhamento psicológico	1	100,00
Total	1	100,00

**Dos indicadores de período e motivo de acolhimento / desligamento.****Tempo de institucionalização das crianças e adolescentes que se encontram em regime de acolhimento institucional ou familiar.**

C/A acolhidos	nº de c/a	%
Há mais de 3 anos e há menos de 4 anos	1	100,00
Total	1	100,00

Percentual – tempo de acolhimento.

**Motivo de acolhimento.**

Motivo	nº de c/a	%	feminino	masculino
Guarda ou tutela para terceiros mal sucedida (a partir de 2018)	1	100,00	1	0
Total	1	100,00	1	0

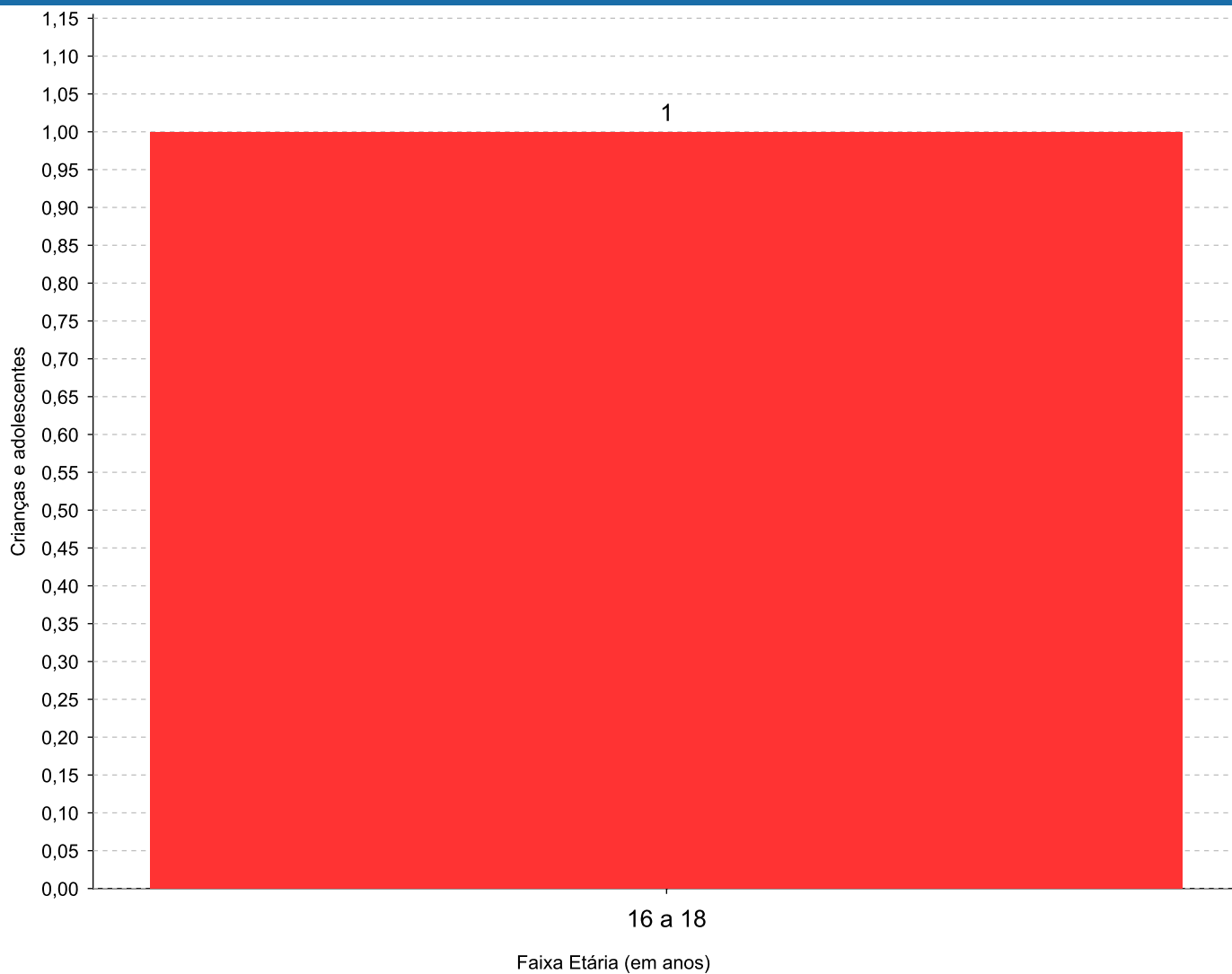
Observação: A partir de 2018 o motivo "Devolução por tentativa de colocação familiar mal sucedida" foi desmembrado em "Adoção mal sucedida", "Guarda ou Tutela para terceiros mal sucedida" e "Guarda ou Tutela para família extensa mal sucedida".



Motivo de acolhimento por faixa etária (% do motivo em cada faixa).

Motivo	nº de c/a	%	0 a 6	%	7 a 11	%	12 a 15	%	16 a 18	%
Guarda ou tutela para terceiros mal sucedida (a partir de 2018)	1	100,00	0		0		0		1	100,00
Total	1	100,00	0	100,00	0	100,00	0	100,00	1	100,00

Motivos de acolhimento com maior incidência para cada faixa etária.



■ Guarda ou tutela para terceiros mal sucedida (a partir de 2018)

Observação: A partir de 2018 o motivo "Devolução por tentativa de colocação familiar mal sucedida" foi desmembrado em "Adoção mal sucedida", "Guarda ou Tutela para terceiros mal sucedida" e "Guarda ou Tutela para família extensa mal sucedida".


Motivo de acolhimento por faixa etária (% da faixa em cada motivo).

Motivo	nº de c/a	0 a 6	%	7 a 11	%	12 a 15	%	16 a 18	%
Guarda ou tutela para terceiros mal sucedida (a partir de 2018)	1	0	0,00	0	0,00	0	0,00	1	100,00
Total	1	0	0,00	0	0,00	0	0,00	1	100,00

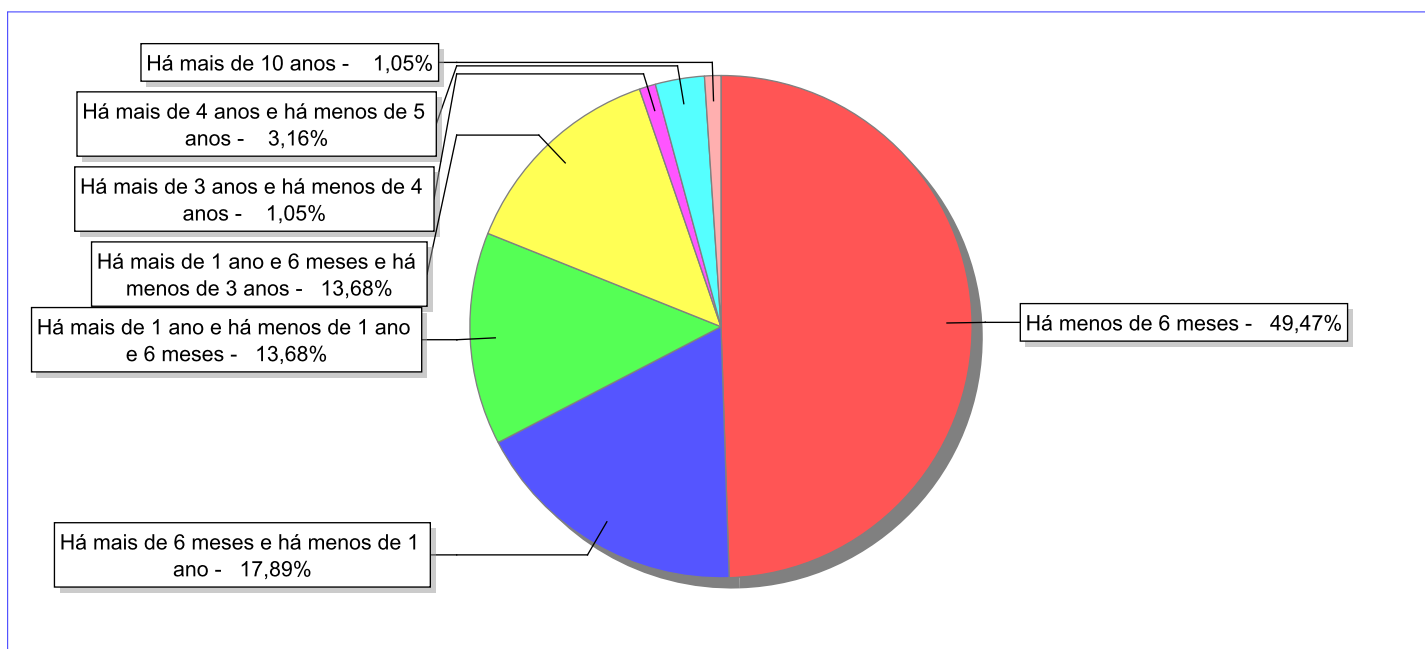
Observação: A partir de 2018 o motivo "Devolução por tentativa de colocação familiar mal sucedida" foi desmembrado em "Adoção mal sucedida", "Guarda ou Tutela para terceiros mal sucedida" e "Guarda ou Tutela para família extensa mal sucedida".


Tempo de institucionalização das crianças e adolescentes que se desligaram (*) do regime de acolhimento institucional ou familiar.

(*) Refere-se a crianças e adolescentes desligados a partir de 2008 e que não foram acolhidos novamente.

C/A desligados	nº de c/a	%
Há menos de 6 meses	47	49,47
Há mais de 6 meses e há menos de 1 ano	17	17,89
Há mais de 1 ano e há menos de 1 ano e 6 meses	13	13,68
Há mais de 1 ano e 6 meses e há menos de 3 anos	13	13,68
Há mais de 3 anos e há menos de 4 anos	1	1,05
Há mais de 4 anos e há menos de 5 anos	3	3,16
Há mais de 10 anos	1	1,05
Total	95	100,00

Percentual – tempo de acolhimento.



**Motivo de desligamento.**

Motivo	nº de c/a	%	feminino	masculino
Reintegração aos genitores	50	52,63	19	31
Guarda ou tutela para família extensa (a partir de 2018)	15	15,79	10	5
Colocação em família substituta (Desativado e Desmembrado em 2018)	14	14,74	6	8
Evasão	8	8,42	3	5
Transferência de/para outra Família acolhedora	4	4,21	2	2
Maioridade	2	2,11	2	0
Emancipação	1	1,05	1	0
Transferência para outro regime de atendimento	1	1,05	0	1
Total	95	100,00	43	52

Observação: A partir de 2018 o motivo "Colocação em família substituta" foi desmembrado em "Adoção", Guarda ou Tutela para terceiros" e "Guarda ou Tutela para família extensa".

**Dos indicadores que podem contribuir para a definição da situação jurídica das crianças e adolescentes acolhidos.****Relação entre visitação e Ação de Destituição do Poder Familiar (DPF).**

Detalhamento da visitação	número de c/a	%	número de c/a com DPF	% de c/a com DPF	número de c/a sem DPF	% de c/a sem DPF
diária	1	100,00	1	100,00	0	0,00
Total	1	100,00	1	100,00	0	0,00

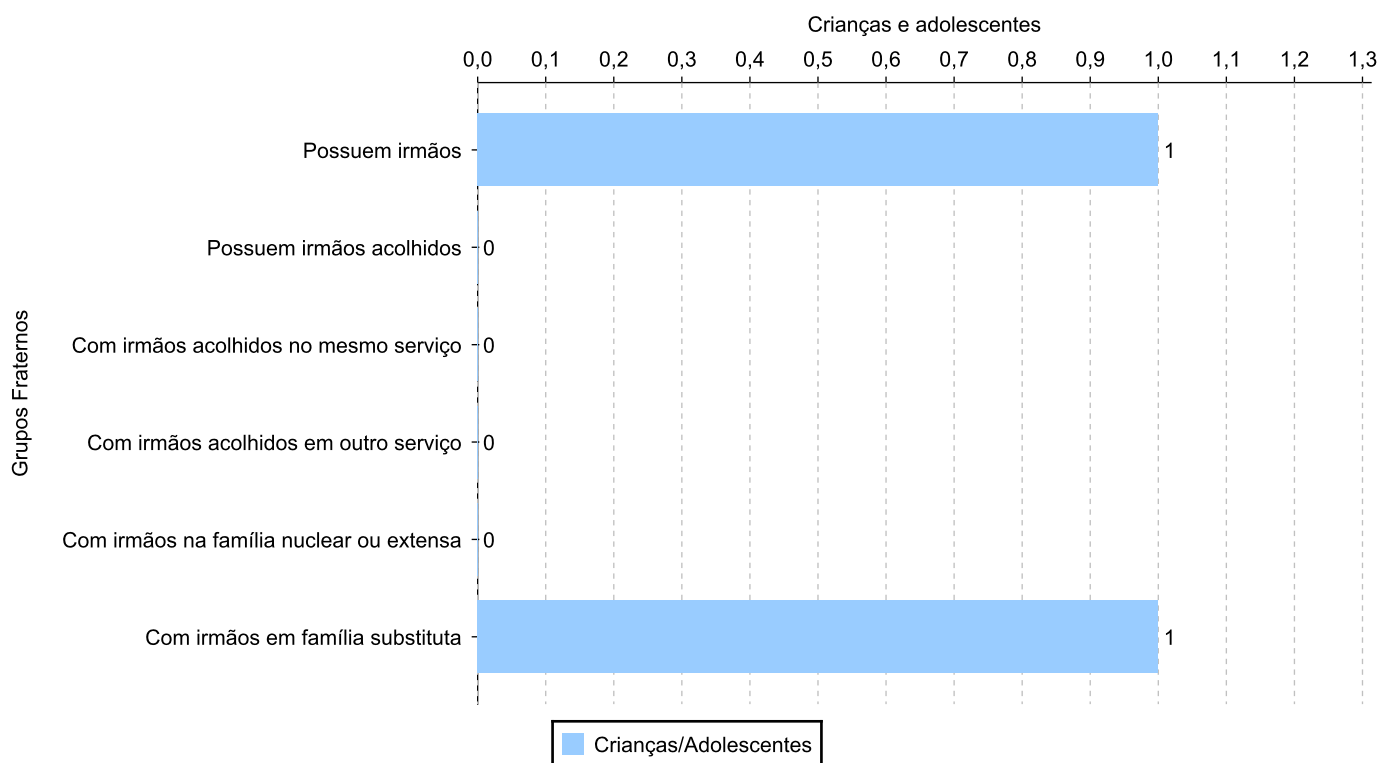
Vínculos biológicos das crianças e adolescentes acolhidos

Situação	número de c/a	%	número de c/a com DPF	% de c/a com DPF	número de c/a sem DPF	% de c/a sem DPF
Pai e/ou mãe vivo(s)	1	100,00	1	100,00	0	0,00
Total	1	100,00	1	100,00	0	0,00

Crianças e adolescentes acolhidos distribuídos por grupo fraterno.


Grupo	número de c/a
Possuem irmãos	1
Possuem irmãos acolhidos	0
Com irmãos acolhidos no mesmo serviço	0
Com irmãos acolhidos em outro serviço	0
Com irmãos na família nuclear ou extensa	0
Com irmãos em família substituta	1

Distribuição das crianças e adolescentes acolhidos por grupo fraterno.





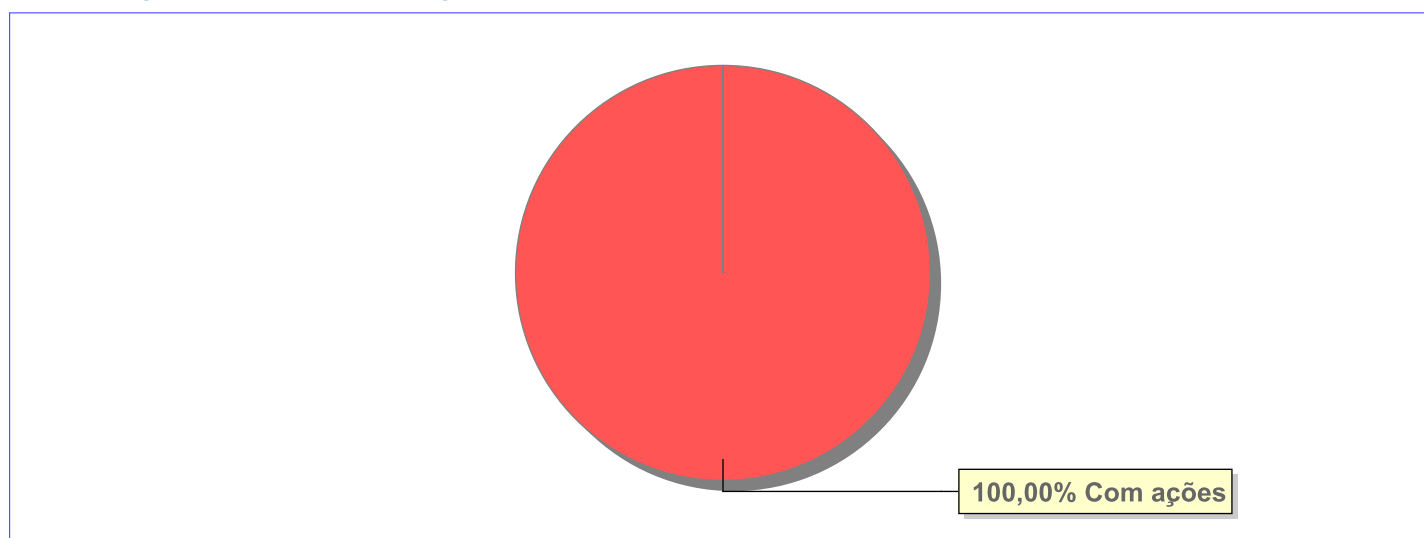
Não há Aptos à adoção neste município



Panorama e detalhamento da situação das crianças e adolescentes no sistema de justiça

Critério	número de c/a	%
Panorama da situação da c/a no sistema de justiça		
Com ações judiciais	1	100,00
Total	1	100,00
Acompanhamento no âmbito do Poder Judiciário		
com ações judiciais	1	100,00
Total	1	100,00

Distribuição percentual de ações.

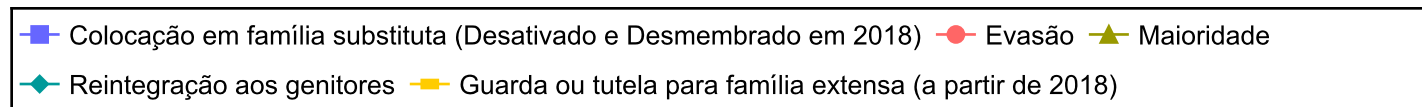
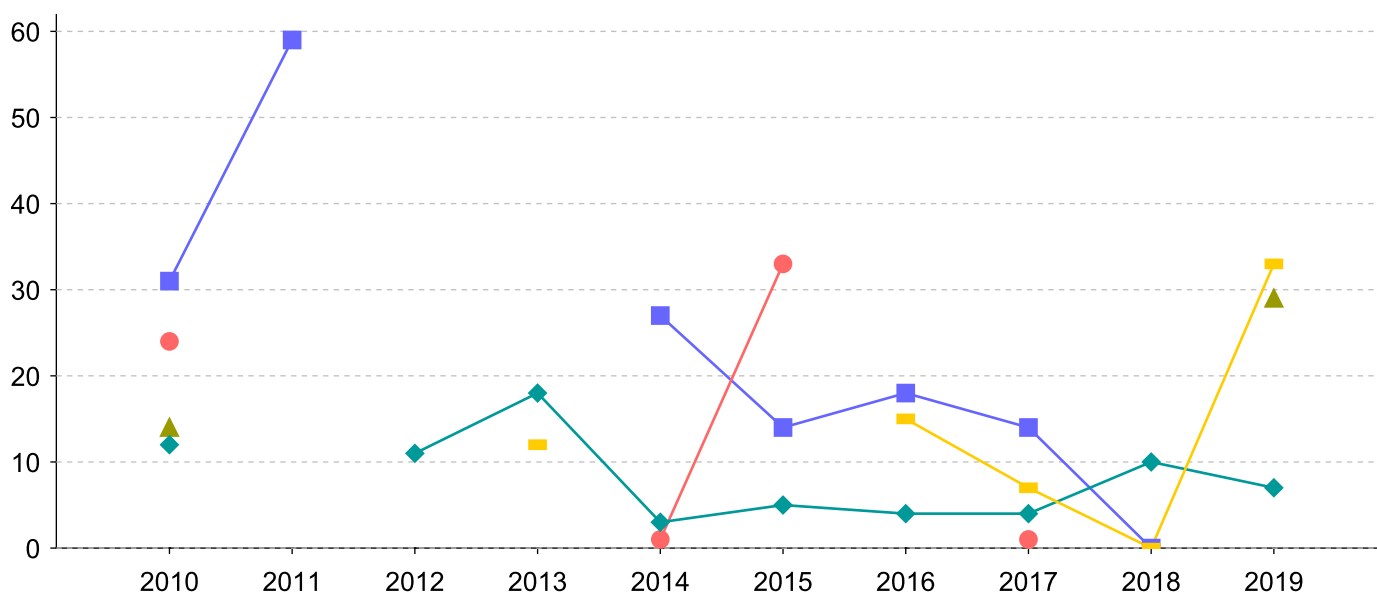


Ações Judiciais	nº de ações	%
Ação de Guarda Judicial	2	40,00
Ação de Adoção	1	20,00
Ação de Destituição do Poder Familiar	1	20,00
Representação em face dos pais ou responsável (Art. 249, ECA)	1	20,00
Total	5	100,00

Evolução do tempo médio de acolhimento (em meses) das c/a desligadas

Motivo do Desligamento	Média	2010	2011	2012	2013	2014	2015	2016	2017	2018	2019
Reintegração aos genitores	7	12	-	11	18	3	5	4	4	10	7
Guarda ou tutela para família extensa (a partir de 2018)	16	-	-	-	12	-	-	15	7	0	33
Colocação em família substituta (Desativado e Desmembrado em 2018)	23	31	59	-	-	27	14	18	14	0	-
Evasão	21	24	-	-	-	1	33	-	1	-	-
Transferência de/para outra Família acolhedora	1	-	-	-	-	-	-	-	1	-	-
Maioridade	22	14	-	-	-	-	-	-	-	-	29
Emancipação	9	-	-	-	-	-	-	9	-	-	-
Transferência para outro regime de atendimento	1	-	-	-	-	-	1	-	-	-	-

Evolução do tempo médio de acolhimento das c/a desligadas (principais motivos)






Distribuição da população infantojuvenil acolhida

Total das entidades de acolhimento institucional e Equipe de acompanhamento do Projeto Família Acolhedora (CREAS), das crianças e adolescentes inseridos nesses regimes, das crianças e adolescentes aptos à adoção, das crianças e adolescentes sem registro civil de nascimento e das crianças e adolescentes sem visita.

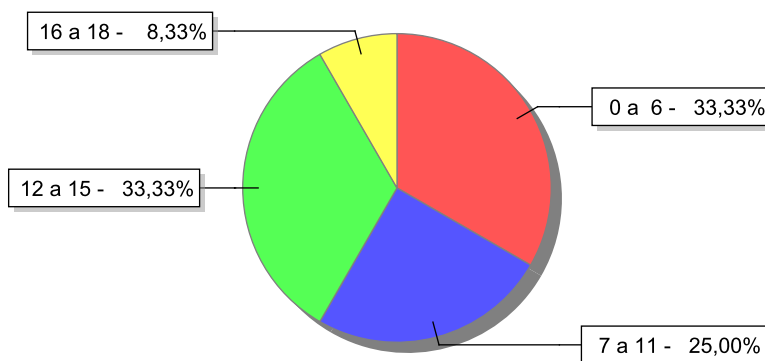
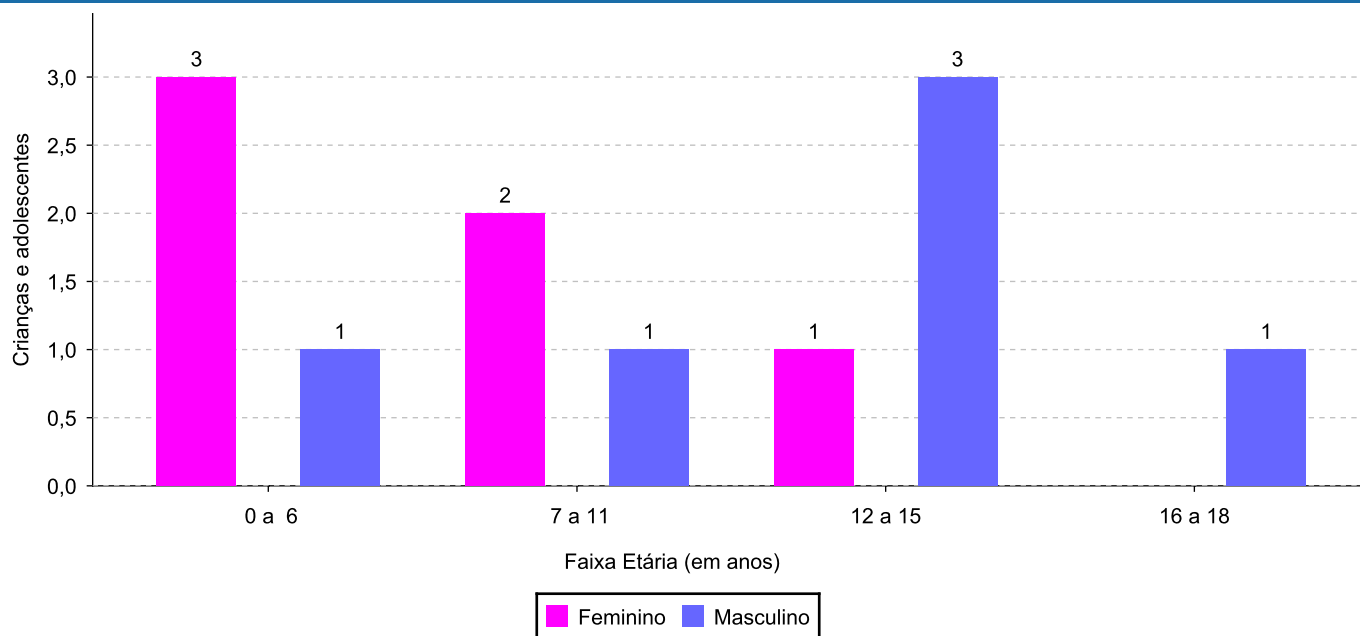
Atendimento	número de entidades	número de c/a	% de c/a no Estado	aptos à adoção	% aptos à adoção	Sem RCN	Sem Visita
MARICÁ	2	12	100,00	2	16,67	0	12
Serviço de Acolhimento Institucional/ Modalidade Abrigo Institucional	2	12	100,00	2	16,67	0	12


**Origem da população infantojuvenil acolhida no Município.**

Município	Acolhidos	%
Maricá	12	100,00

**Indicadores de faixa etária, sexo, cor/raça/etnia e escolaridade das crianças e adolescentes acolhidos.****Faixa etária e sexo das crianças e adolescentes acolhidos.**

Faixa etária	número de c/a	%	feminino	masculino
0 a 6	4	33,33	3	1
7 a 11	3	25,00	2	1
12 a 15	4	33,33	1	3
16 a 18	1	8,33	0	1
Total	12	100,00	6	6

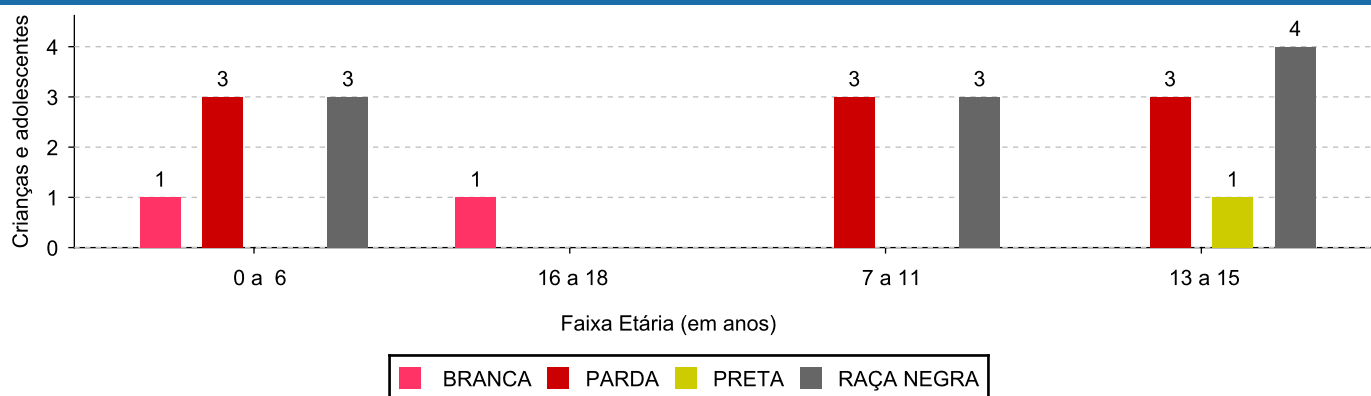
Percentual de crianças e adolescentes acolhidos por faixa etária.**Distribuição das crianças e adolescentes acolhidos por sexo e faixa etária.**



Cor/raça/etnia e faixa etária das crianças e adolescentes acolhidos.

Faixa Etária	nº de c/a	%	Branca	Amarela	Preta	Parda	Raça Negra	Indigena	Ignorado
0 a 6	4	33,33	1	0	0	3	3	0	0
7 a 11	3	25,00	0	0	0	3	3	0	0
12 a 15	4	33,33	0	0	1	3	4	0	0
16 a 18	1	8,33	1	0	0	0	0	0	0
Total	12	100,00	2	0	1	9	10	0	0

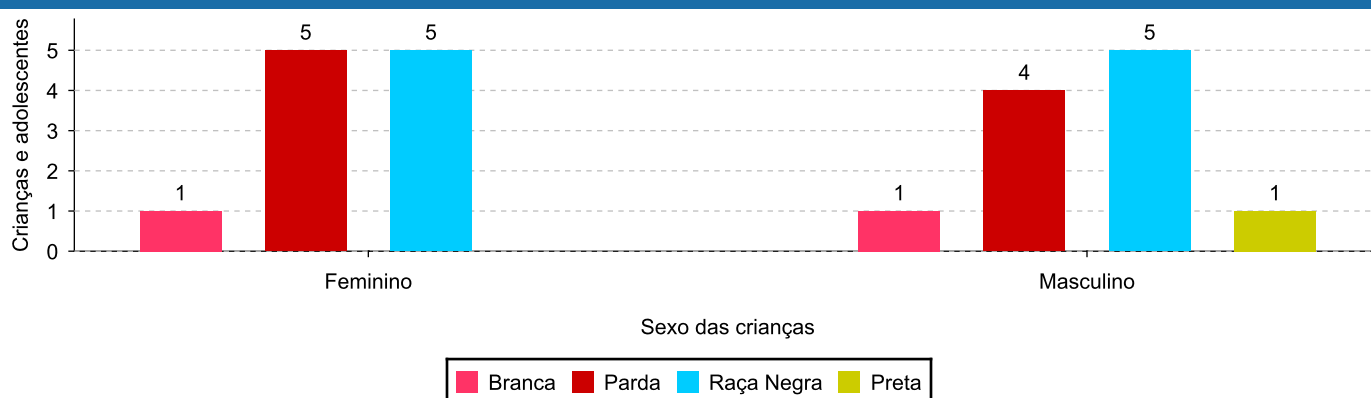
Distribuição das crianças e adolescentes acolhidos por cor/raça/etnia e faixa etária.



Cor/Raça/Etnia e sexo das crianças e adolescentes acolhidos.

Cor/raça/etnia	número de c/a	%	feminino	masculino
Raça Negra	10	83,33	5	5
Parda	9	75,00	5	4
Branca	2	16,67	1	1
Preta	1	8,33	0	1
Total	12	100,00	6	6

Distribuição das crianças e adolescentes acolhidos por cor/raça/etnia e sexo.

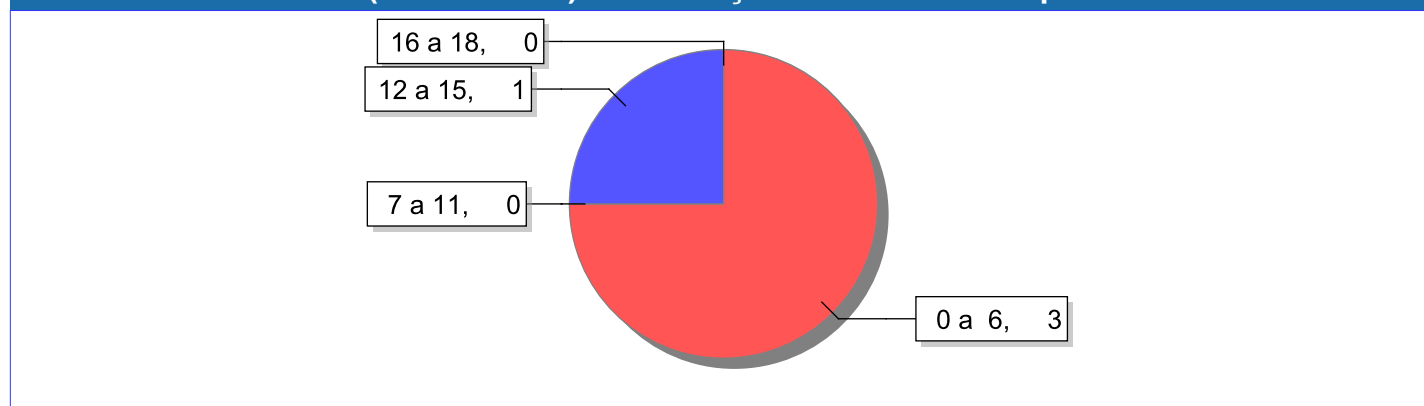




Escolaridade das crianças e adolescentes acolhidos, por faixa etária.

Faixa etária	Estuda	%	Não Estuda	%	Total	%
0 a 6	1	25,00	3	75,00	4	100,00
7 a 11	3	100,00	0	0,00	3	100,00
12 a 15	3	75,00	1	25,00	4	100,00
16 a 18	1	100,00	0	0,00	1	100,00
Total	8	66,67	4	33,33	12	100,00

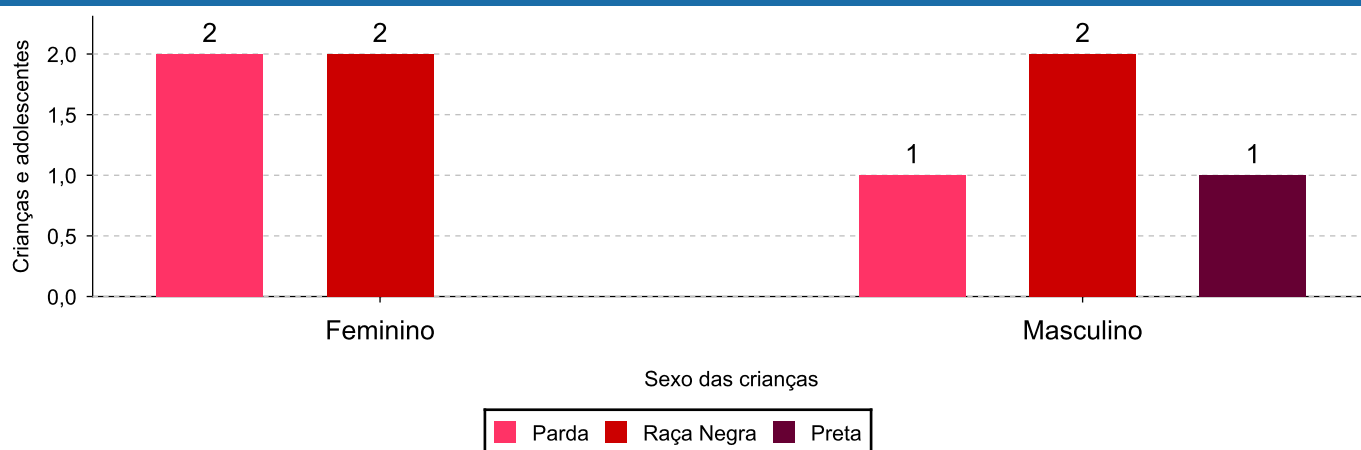
Faixas etárias (em números) das crianças e adolescentes que não estudam.



Indicadores de cor/raça/etnia e sexo das crianças e adolescentes acolhidos que não estudam.

Cor/Raça/Etnia	número de c/a	%	feminino	masculino
Raça Negra	4	100,00	2	2
Parda	3	75,00	2	1
Preta	1	25,00	0	1
Total	4	100,00	2	2

Cor/Raça/Etnia e sexo das crianças e adolescentes que não estudam.





Dos indicadores de deficiência e saúde.

Crianças e Adolescentes portadores de necessidades especiais.

Apresentam deficiência	número de c/a	%
Sim	1	8,33
Não	11	91,67
Total	12	100,00

Detalhamento das crianças e adolescentes portadores de necessidades especiais.

Categoria	nº de c/a	%
Deficiência mental	1	100,00
Total	1	100,00

Crianças e Adolescentes acolhidos que necessitam de tratamento de saúde especial.

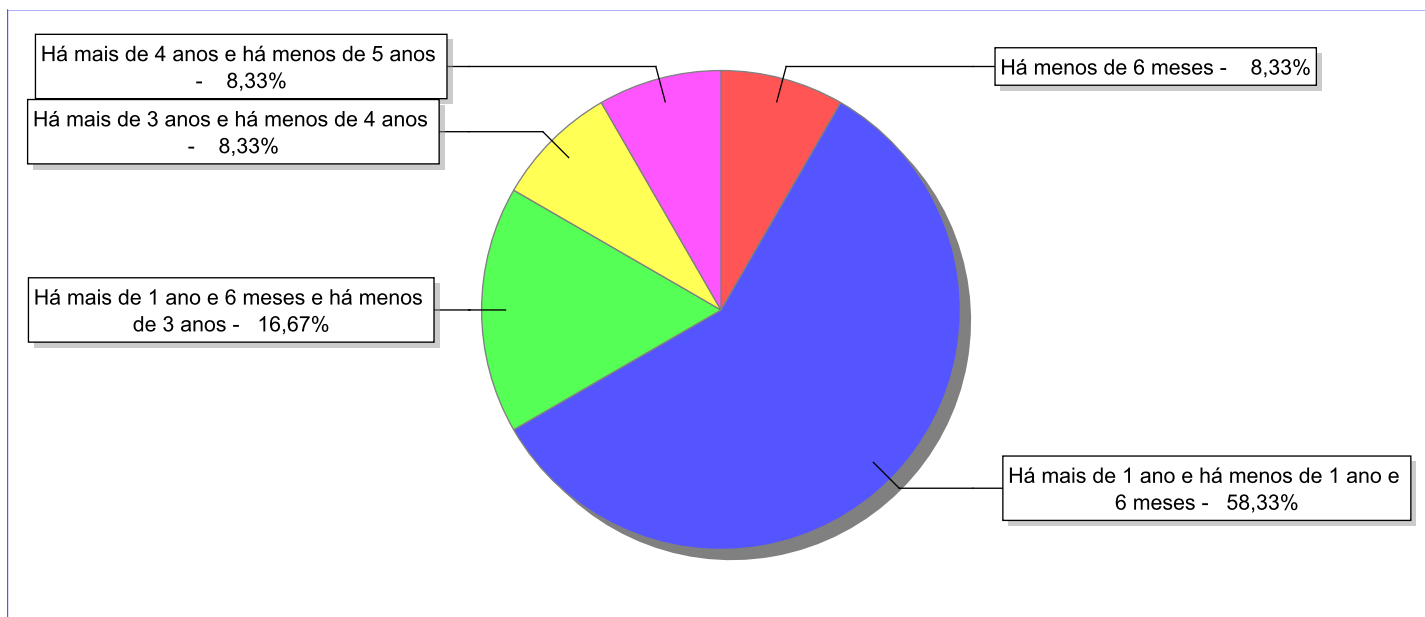
Necessidade de tratamento de saúde especial	número de c/a	%
Sim	4	33,33
Não	8	66,67
Total	12	100,00


Doenças mais comuns.

Doenças mais comuns	Incidência	%
Acompanhamento psicológico	3	42,86
Dificuldades psicomotoras (Tratamento fisioterápico)	1	14,29
Doença Renal	1	14,29
Doenças Neurológicas	1	14,29
Hipertensão (pressão alta)	1	14,29
Total	7	100,00

**Dos indicadores de período e motivo de acolhimento / desligamento.****Tempo de institucionalização das crianças e adolescentes que se encontram em regime de acolhimento institucional ou familiar.**

C/A acolhidos	nº de c/a	%
Há menos de 6 meses	1	8,33
Há mais de 1 ano e há menos de 1 ano e 6 meses	7	58,33
Há mais de 1 ano e 6 meses e há menos de 3 anos	2	16,67
Há mais de 3 anos e há menos de 4 anos	1	8,33
Há mais de 4 anos e há menos de 5 anos	1	8,33
Total	12	100,00

Percentual – tempo de acolhimento.

**Motivo de acolhimento.**

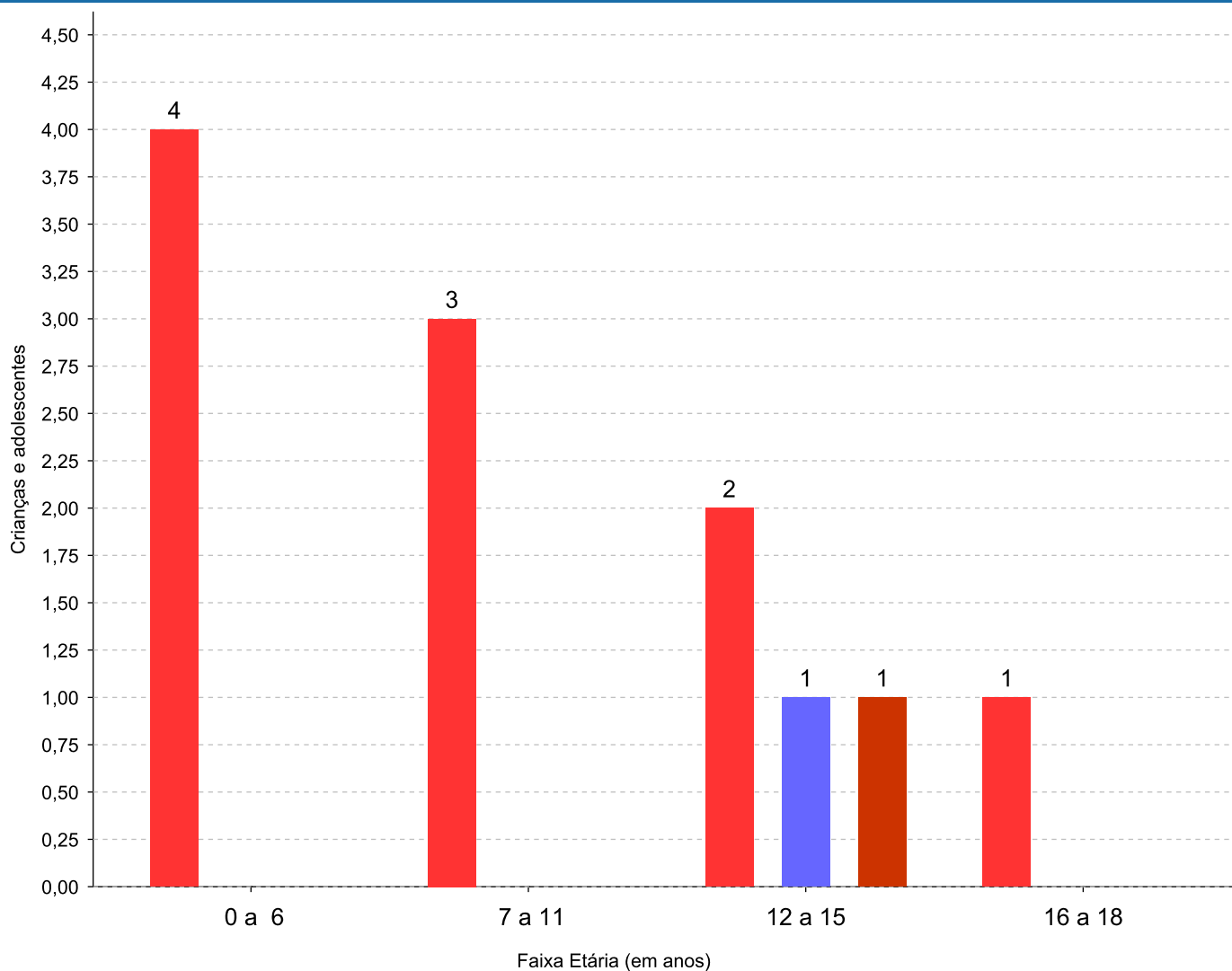
Motivo	nº de c/a	%	feminino	masculino
Negligência	10	83,33	5	5
Conflitos no ambiente familiar (Desativado em 2018)	1	8,33	1	0
Abusos físicos ou psicológicos contra a criança ou adolescente	1	8,33	0	1
Total	12	100,00	6	6

Observação: A partir de 2018 o motivo "Devolução por tentativa de colocação familiar mal sucedida" foi desmembrado em "Adoção mal sucedida", "Guarda ou Tutela para terceiros mal sucedida" e "Guarda ou Tutela para família extensa mal sucedida".

Motivo de acolhimento por faixa etária (% do motivo em cada faixa).

Motivo	nº de c/a	%	0 a 6	%	7 a 11	%	12 a 15	%	16 a 18	%
Negligência	10	83,33	4	100,00	3	100,00	2	50,00	1	100,00
Conflitos no ambiente familiar (Desativado em 2018)	1	8,33	0	0,00	0	0,00	1	25,00	0	0,00
Abusos físicos ou psicológicos contra a criança ou adolescente	1	8,33	0	0,00	0	0,00	1	25,00	0	0,00
Total	12	100,00	4	100,00	3	100,00	4	100,00	1	100,00

Motivos de acolhimento com maior incidência para cada faixa etária.



■ Negligência
 ■ Conflitos no ambiente familiar (Desativado em 2018)
 ■ Abusos físicos ou psicológicos contra a criança ou adolescente

Observação: A partir de 2018 o motivo "Devolução por tentativa de colocação familiar mal sucedida" foi desmembrado em "Adoção mal sucedida", "Guarda ou Tutela para terceiros mal sucedida" e "Guarda ou Tutela para família extensa mal sucedida".



Motivo de acolhimento por faixa etária (% da faixa em cada motivo).

Motivo	nº de c/a	0 a 6	%	7 a 11	%	12 a 15	%	16 a 18	%
Negligência	10	4	40,00	3	30,00	2	20,00	1	10,00
Conflitos no ambiente familiar (Desativado em 2018)	1	0	0,00	0	0,00	1	100,00	0	0,00
Abusos físicos ou psicológicos contra a criança ou adolescente	1	0	0,00	0	0,00	1	100,00	0	0,00
Total	12	4	33,33	3	25,00	4	33,33	1	8,34

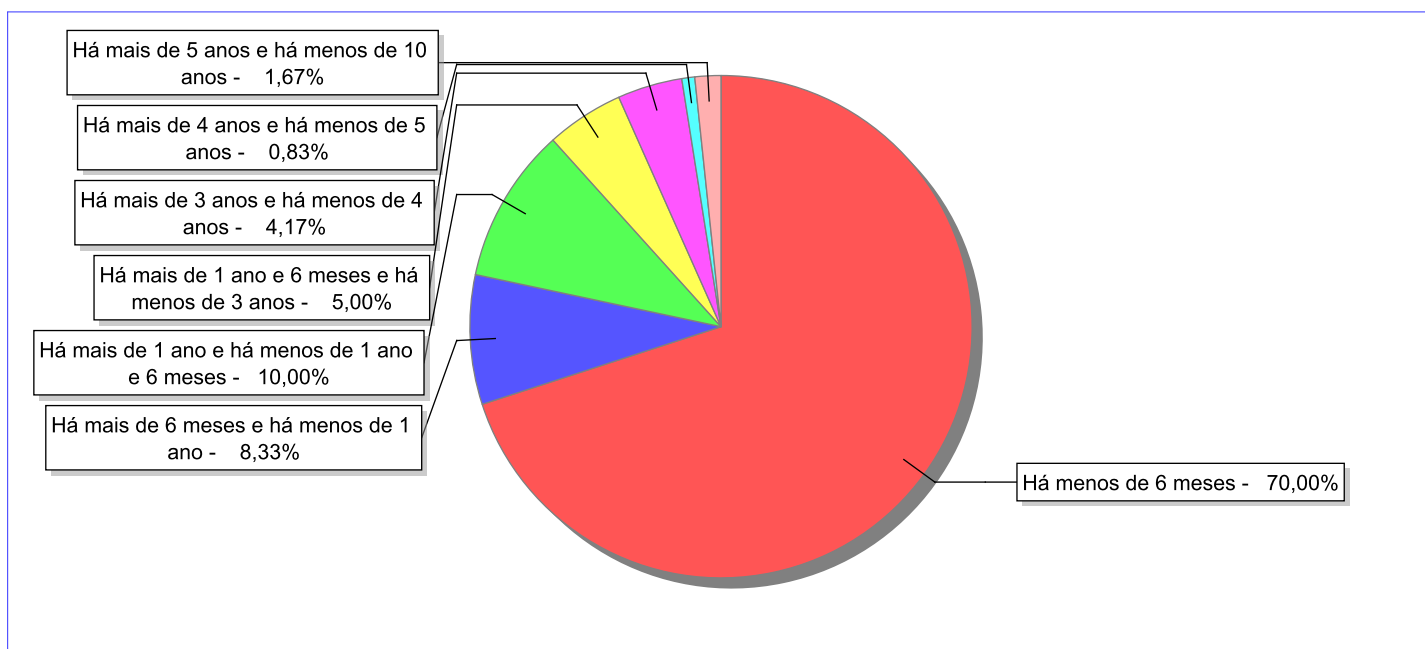
Observação: A partir de 2018 o motivo "Devolução por tentativa de colocação familiar mal sucedida" foi desmembrado em "Adoção mal sucedida", "Guarda ou Tutela para terceiros mal sucedida" e "Guarda ou Tutela para família extensa mal sucedida".

Tempo de institucionalização das crianças e adolescentes que se desligaram (*) do regime de acolhimento institucional ou familiar.

(*) Refere-se a crianças e adolescentes desligados a partir de 2008 e que não foram acolhidos novamente.

C/A desligados	nº de c/a	%
Há menos de 6 meses	84	70,00
Há mais de 6 meses e há menos de 1 ano	10	8,33
Há mais de 1 ano e há menos de 1 ano e 6 meses	12	10,00
Há mais de 1 ano e 6 meses e há menos de 3 anos	6	5,00
Há mais de 3 anos e há menos de 4 anos	5	4,17
Há mais de 4 anos e há menos de 5 anos	1	0,83
Há mais de 5 anos e há menos de 10 anos	2	1,67
Total	120	100,00

Percentual – tempo de acolhimento.



**Motivo de desligamento.**

Motivo	nº de c/a	%	feminino	masculino
Reintegração aos genitores	47	39,17	25	22
Guarda ou tutela para família extensa (a partir de 2018)	39	32,50	22	17
Colocação em família substituta (Desativado e Desmembrado em 2018)	13	10,83	8	5
Maioridade	8	6,67	1	7
Evasão	4	3,33	1	3
Retirada da instituição sem ordem judicial	2	1,67	1	1
Recambiamento para o Estado de Origem	2	1,67	0	2
Recambiamento ao Município de Origem	1	0,83	0	1
Óbito	1	0,83	1	0
Transferência para outro regime de atendimento	1	0,83	0	1
Adoção (a partir de 2018)	1	0,83	0	1
Guarda ou Tutela para terceiros (a partir de 2018)	1	0,83	0	1
Total	120	100,00	59	61

Observação: A partir de 2018 o motivo "Colocação em família substituta" foi desmembrado em "Adoção", Guarda ou Tutela para terceiros" e "Guarda ou Tutela para família extensa".

**Dos indicadores que podem contribuir para a definição da situação jurídica das crianças e adolescentes acolhidos.****Relação entre visitação e Ação de Destituição do Poder Familiar (DPF).**

Detalhamento da visitação	número de c/a	%	número de c/a com DPF	% de c/a com DPF	número de c/a sem DPF	% de c/a sem DPF
sem visita	12	100,00	10	83,33	2	16,67
Total	12	100,00	10	83,33	2	16,67

Faixa etária das crianças e adolescentes sem visita.

Faixa Etária	número de c/a	%	número de c/a com DPF	% de c/a com DPF	número de c/a sem DPF	% de c/a sem DPF
0 a 6	4	33,33	4	100,00	0	0,00
7 a 11	3	25,00	3	100,00	0	0,00
12 a 15	4	33,33	3	75,00	1	25,00
16 a 18	1	8,33	0	0,00	1	100,00
Total	12	100,00	10	83,33	2	16,67

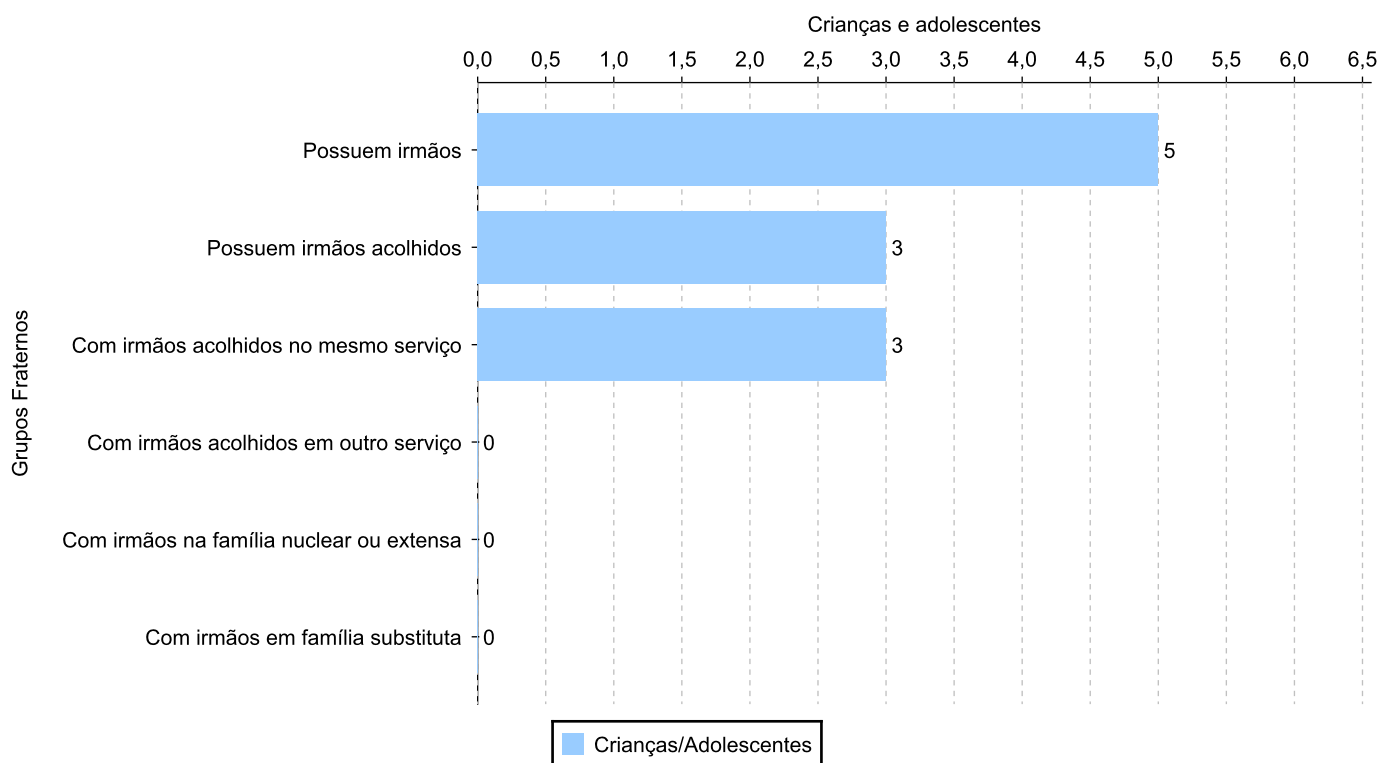
Vínculos biológicos das crianças e adolescentes acolhidos

Situação	número de c/a	%	número de c/a com DPF	% de c/a com DPF	número de c/a sem DPF	% de c/a sem DPF
Pai e/ou mãe vivo(s)	10	83,33	9	90,00	1	10,00
Órfãos	1	8,33	0	0,00	1	100,00
DPF com trânsito em julgado	1	8,33	1	100,00	0	0,00
Total	12	100,00	10	83,33	2	16,67

Crianças e adolescentes acolhidos distribuídos por grupo fraterno.


Grupo	número de c/a
Possuem irmãos	5
Possuem irmãos acolhidos	3
Com irmãos acolhidos no mesmo serviço	3
Com irmãos acolhidos em outro serviço	0
Com irmãos na família nuclear ou extensa	0
Com irmãos em família substituta	0

Distribuição das crianças e adolescentes acolhidos por grupo fraterno.



**Perfil dos Aptos à adoção**

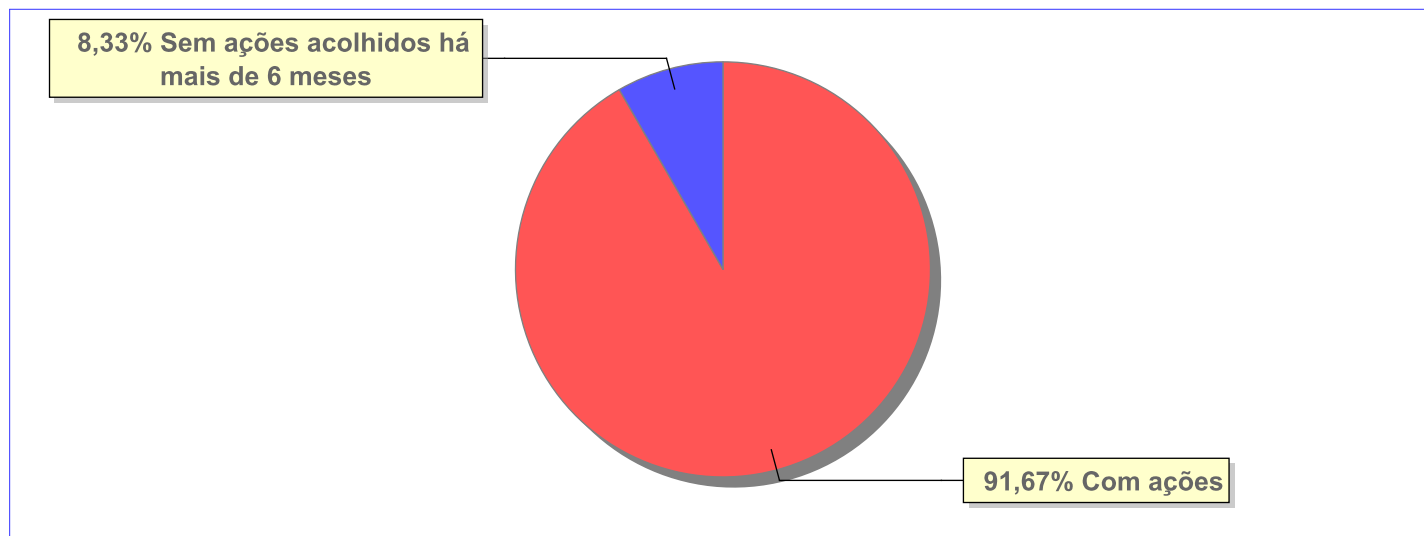
Critério	Órfãos	DPF	Pais Desconhecidos	Entrega Voluntária	Total
Sexo					
Feminino	1	0	0	0	1
Masculino	0	1	0	0	1
Total	1	1	0	0	2
Faixa Etária					
12 a 15	1	1	0	0	2
Total	1	1	0	0	2
Tempo de Acolhimento					
Há mais de 1 ano e há menos de 1 ano e 6 meses	1	0	0	0	1
Há mais de 4 anos e há menos de 5 anos	0	1	0	0	1
Total	1	1	0	0	2
Deficiências					
Não	1	1	0	0	2
Total	1	1	0	0	2
Doenças					
Não	1	0	0	0	1
Sim	0	1	0	0	1
Total	1	1	0	0	2
Cor/Raça/Etnia					
Parda	1	1	0	0	2
Raça Negra	1	1	0	0	2
Total	2	2	0	0	4



Panorama e detalhamento da situação das crianças e adolescentes no sistema de justiça

Critério	número de c/a	%
Panorama da situação da c/a no sistema de justiça		
Com ações judiciais	11	91,67
Sem ações judiciais	1	8,33
Total	12	100,00
Acompanhamento no âmbito da PJIJ de crianças e adolescentes sem ações		
Sem P.A. acolhidos há mais de 6 meses	1	100,00
Total	1	100,00
Acompanhamento no âmbito do Poder Judiciário		
com ações judiciais	11	91,67
com procedimentos judiciais	1	8,33
Total	12	100,00

Distribuição percentual de ações.

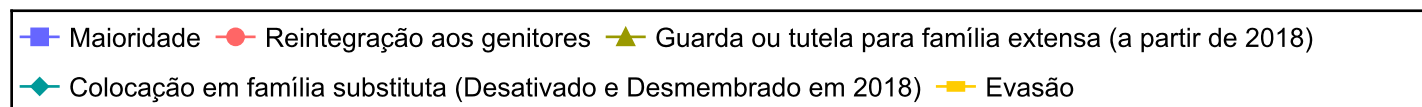
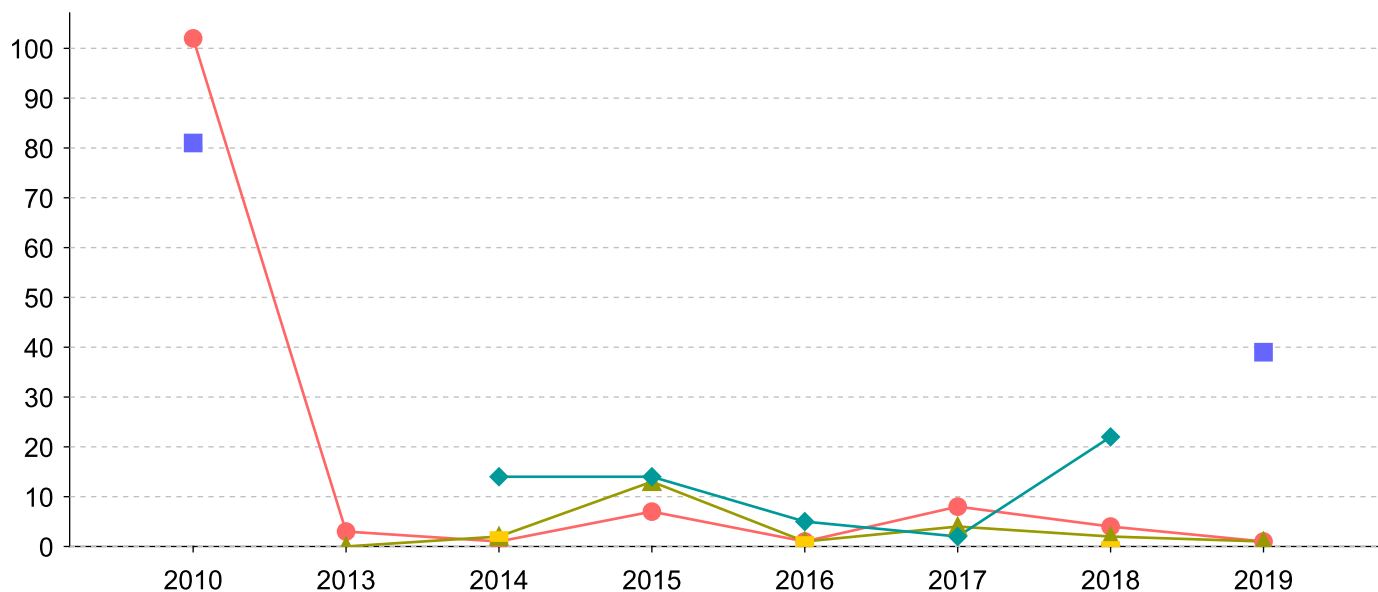


Ações Judiciais	nº de ações	%
Ação de Destituição do Poder Familiar	10	90,91
Ação de Alimentos em face dos pais ou responsável	1	9,09
Total	11	100,00

Evolução do tempo médio de acolhimento (em meses) das c/a desligadas

Motivo do Desligamento	Média	2010	2011	2012	2013	2014	2015	2016	2017	2018	2019
Reintegração aos genitores	6	102	-	-	3	1	7	1	8	4	1
Guarda ou tutela para família extensa (a partir de 2018)	3	-	-	-	0	2	13	1	4	2	1
Colocação em família substituta (Desativado e Desmembrado em 2018)	11	-	-	-	-	14	14	5	2	22	-
Evasão	1	-	-	-	-	2	-	1	-	0	-
Recambiamento para o Estado de Origem	6	-	-	-	-	-	-	-	8	-	3
Maioridade	60	81	-	-	-	-	-	-	-	-	39
Retirada da instituição sem ordem judicial	0	-	-	-	-	0	-	-	-	-	-
Recambiamento ao Município de Origem	46	-	-	-	-	-	-	-	-	46	-
Transferência para outro regime de atendimento	45	-	-	-	45	-	-	-	-	-	-
Adoção (a partir de 2018)	48	-	-	-	-	-	-	-	-	-	48
Guarda ou Tutela para terceiros (a partir de 2018)	13	-	-	-	-	-	-	-	-	-	13
Óbito	15	-	-	-	15	-	-	-	-	-	-

Evolução do tempo médio de acolhimento das c/a desligadas (principais motivos)





Distribuição da população infantojuvenil acolhida

Total das entidades de acolhimento institucional e Equipe de acompanhamento do Projeto Família Acolhedora (CREAS), das crianças e adolescentes inseridos nesses regimes, das crianças e adolescentes aptos à adoção, das crianças e adolescentes sem registro civil de nascimento e das crianças e adolescentes sem visita.

Atendimento	número de entidades	número de c/a	% de c/a no Estado	aptos à adoção	% aptos à adoção	Sem RCN	Sem Visita
MENDES	1	5	100,00	0	0,00	0	1
Serviço de Acolhimento Institucional/ Modalidade Abrigo Institucional	1	5	100,00	0	0,00	0	1

**Origem da população infantojuvenil acolhida no Município.**

Município	Acolhidos	%
Mendes	4	80,00
Paracambi	1	20,00
Total	5	100,00

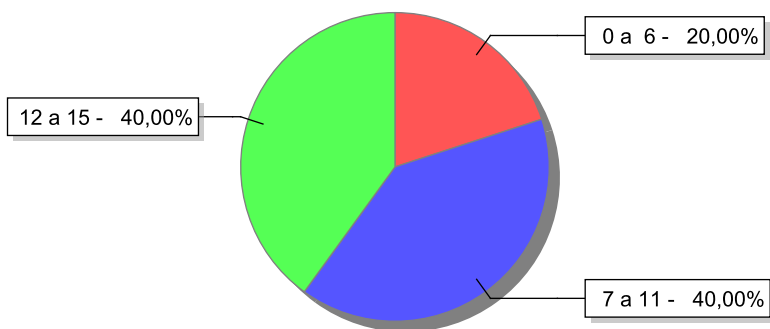


Indicadores de faixa etária, sexo, cor/raça/etnia e escolaridade das crianças e adolescentes acolhidos.

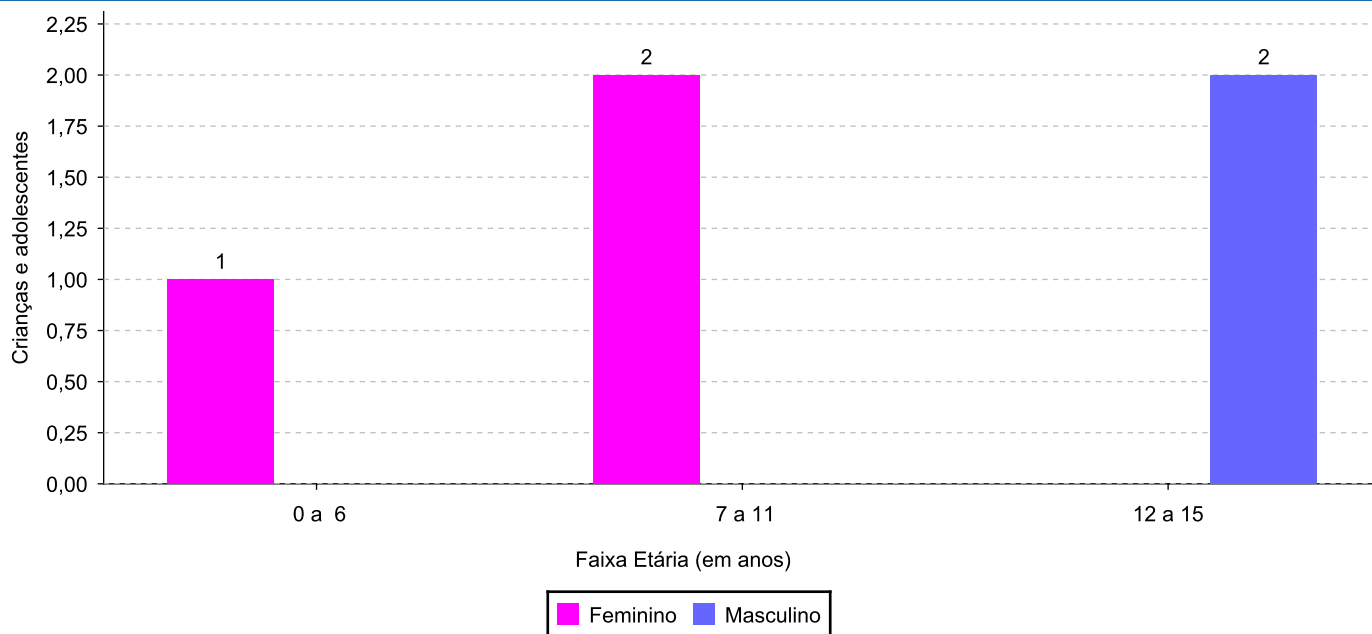
Faixa etária e sexo das crianças e adolescentes acolhidos.

Faixa etária	número de c/a	%	feminino	masculino
0 a 6	1	20,00	1	0
7 a 11	2	40,00	2	0
12 a 15	2	40,00	0	2
Total	5	100,00	3	2

Percentual de crianças e adolescentes acolhidos por faixa etária.



Distribuição das crianças e adolescentes acolhidos por sexo e faixa etária.

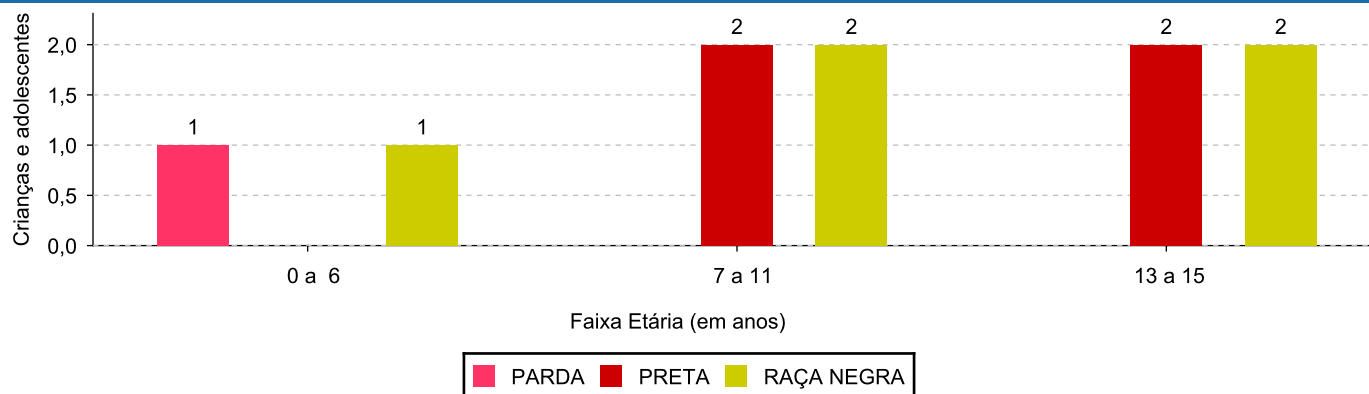




Cor/raça/etnia e faixa etária das crianças e adolescentes acolhidos.

Faixa Etária	nº de c/a	%	Branca	Amarela	Preta	Parda	Raça Negra	Indigena	Ignorado
0 a 6	1	20,00	0	0	0	1	1	0	0
7 a 11	2	40,00	0	0	2	0	2	0	0
12 a 15	2	40,00	0	0	2	0	2	0	0
Total	5	100,00	0	0	4	1	5	0	0

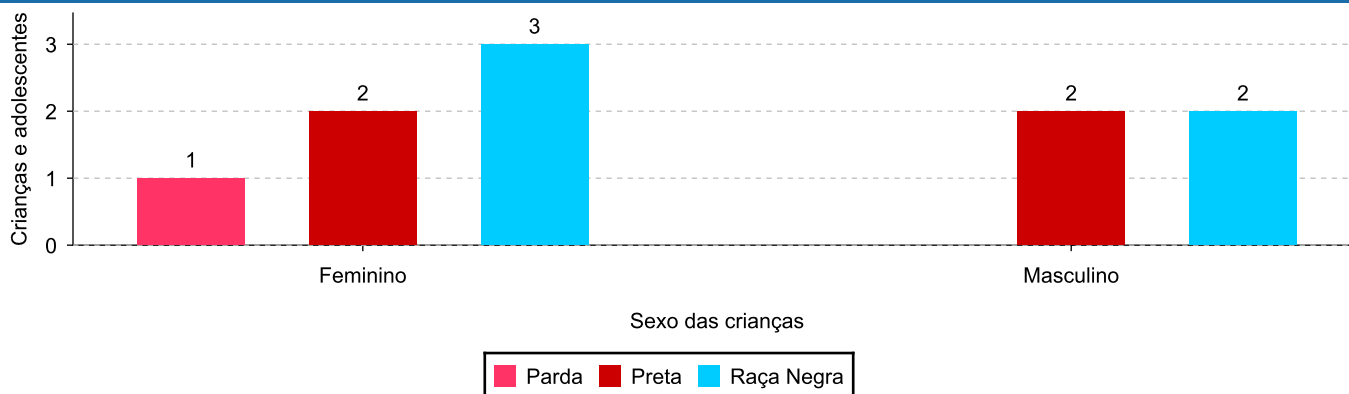
Distribuição das crianças e adolescentes acolhidos por cor/raça/etnia e faixa etária.



Cor/Raça/Etnia e sexo das crianças e adolescentes acolhidos.

Cor/raça/etnia	número de c/a	%	feminino	masculino
Raça Negra	5	100,00	3	2
Preta	4	80,00	2	2
Parda	1	20,00	1	0
Total	5	100,00	3	2

Distribuição das crianças e adolescentes acolhidos por cor/raça/etnia e sexo.

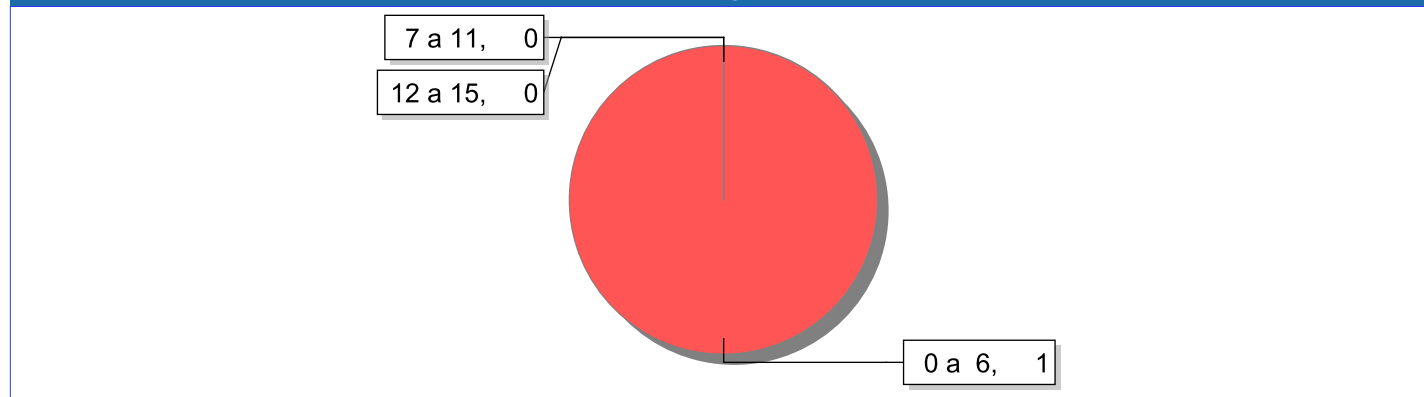




Escolaridade das crianças e adolescentes acolhidos, por faixa etária.

Faixa etária	Estuda	%	Não Estuda	%	Total	%
0 a 6	0	0,00	1	100,00	1	100,00
7 a 11	2	100,00	0	0,00	2	100,00
12 a 15	2	100,00	0	0,00	2	100,00
Total	4	80,00	1	20,00	5	100,00

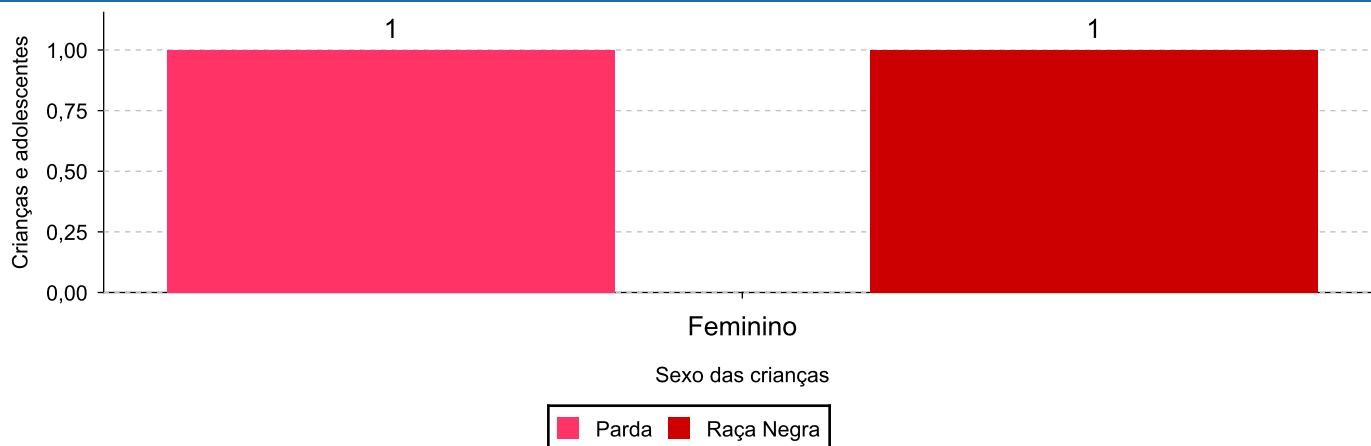
Faixas etárias (em números) das crianças e adolescentes que não estudam.



Indicadores de cor/raça/etnia e sexo das crianças e adolescentes acolhidos que não estudam.

Cor/Raça/Etnia	número de c/a	%	feminino	masculino
Parda	1	100,00	1	0
Raça Negra	1	100,00	1	0
Total	1	100,00	1	0

Cor/Raça/Etnia e sexo das crianças e adolescentes que não estudam.





Dos indicadores de deficiência e saúde.

Crianças e Adolescentes portadores de necessidades especiais.

Apresentam deficiência	número de c/a	%
Sim	2	40,00
Não	3	60,00
Total	5	100,00

Detalhamento das crianças e adolescentes portadores de necessidades especiais.

Categoria	nº de c/a	%
Deficiência mental	2	100,00
Total	2	100,00

Crianças e Adolescentes acolhidos que necessitam de tratamento de saúde especial.

Necessidade de tratamento de saúde especial	número de c/a	%
Não	2	40,00
Sim	3	60,00
Total	5	100,00

Doenças mais comuns.

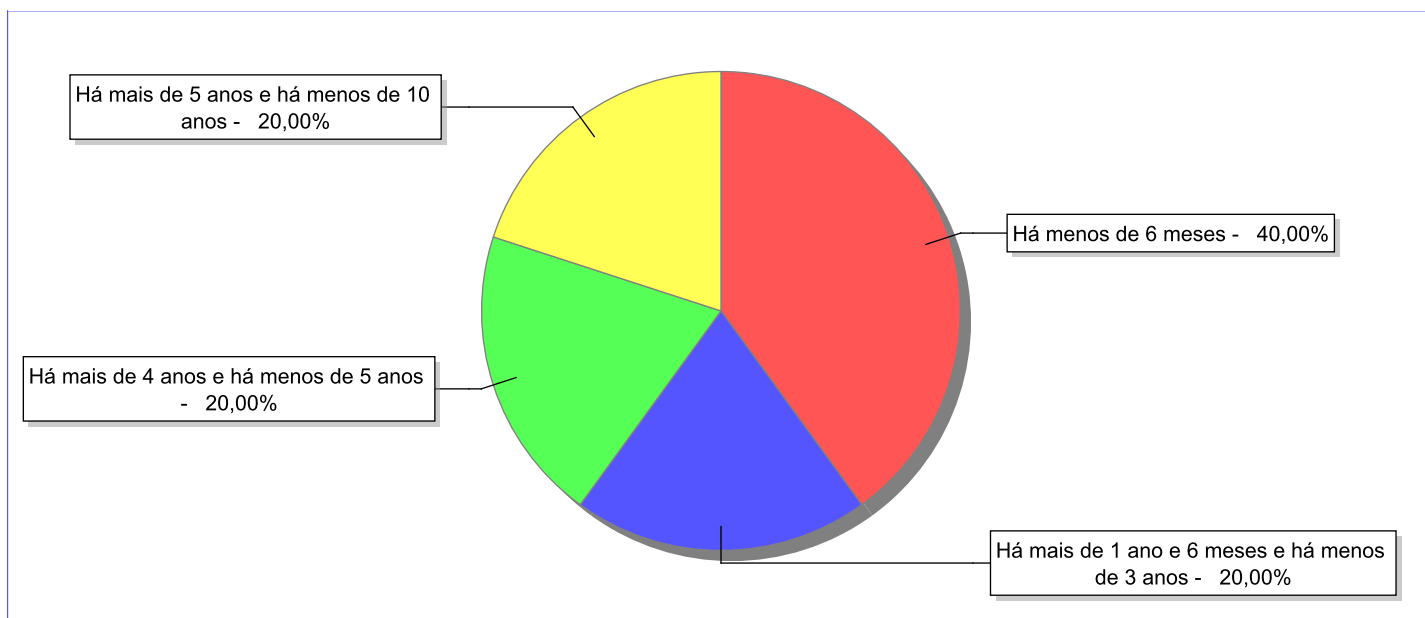
Doenças mais comuns	Incidência	%
Acompanhamento psicológico	1	20,00
Retardo mental	1	20,00
Encefalopatia	1	20,00
Acompanhamento Psiquiátrico	1	20,00
Dificuldades fonoaudiológicas (tratamento fonoaudiológico)	1	20,00
Total	5	100,00

Dos indicadores de período e motivo de acolhimento / desligamento.

Tempo de institucionalização das crianças e adolescentes que se encontram em regime de acolhimento institucional ou familiar.

C/A acolhidos	nº de c/a	%
Há menos de 6 meses	2	40,00
Há mais de 1 ano e 6 meses e há menos de 3 anos	1	20,00
Há mais de 4 anos e há menos de 5 anos	1	20,00
Há mais de 5 anos e há menos de 10 anos	1	20,00
Total	5	100,00

Percentual – tempo de acolhimento.



**Motivo de acolhimento.**

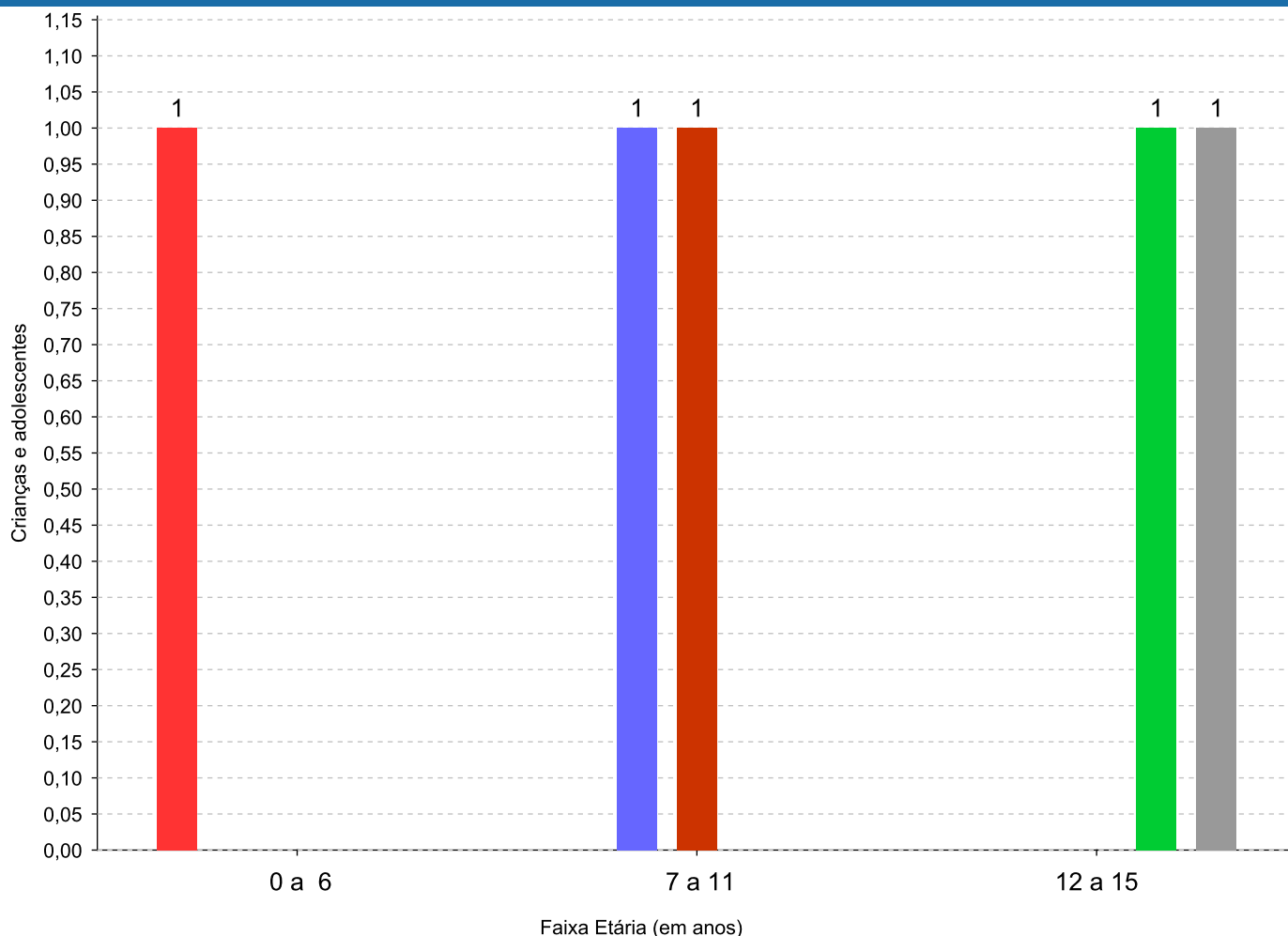
Motivo	nº de c/a	%	feminino	masculino
Abusos físicos ou psicológicos contra a criança ou adolescente	1	20,00	1	0
Abuso sexual / Suspeita de abuso sexual	1	20,00	1	0
Conflitos no ambiente familiar (Desativado em 2018)	1	20,00	0	1
Carência de recursos materiais da família ou responsáveis	1	20,00	1	0
Responsável impossibilitado de cuidar por motivo de doença	1	20,00	0	1
Total	5	100,00	3	2

Observação: A partir de 2018 o motivo "Devolução por tentativa de colocação familiar mal sucedida" foi desmembrado em "Adoção mal sucedida", "Guarda ou Tutela para terceiros mal sucedida" e "Guarda ou Tutela para família extensa mal sucedida".

Motivo de acolhimento por faixa etária (% do motivo em cada faixa).


Motivo	nº de c/a	%	0 a 6	%	7 a 11	%	12 a 15	%	16 a 18	%
Abusos físicos ou psicológicos contra a criança ou adolescente	1	20,00	0	0,00	1	50,00	0	0,00	0	
Abuso sexual / Suspeita de abuso sexual	1	20,00	0	0,00	1	50,00	0	0,00	0	
Conflitos no ambiente familiar (Desativado em 2018)	1	20,00	0	0,00	0	0,00	1	50,00	0	
Carência de recursos materiais da família ou responsáveis	1	20,00	1	100,00	0	0,00	0	0,00	0	
Responsável impossibilitado de cuidar por motivo de doença	1	20,00	0	0,00	0	0,00	1	50,00	0	
Total	5	100,00	1	100,00	2	100,00	2	100,00	0	100,00

Motivos de acolhimento com maior incidência para cada faixa etária.



■ Carência de recursos materiais da família ou responsáveis
 ■ Abuso sexual / Suspeita de abuso sexual
■ Abusos físicos ou psicológicos contra a criança ou adolescente
 ■ Conflitos no ambiente familiar (Desativado em 2018)
■ Responsável impossibilitado de cuidar por motivo de doença

Observação: A partir de 2018 o motivo "Devolução por tentativa de colocação familiar mal sucedida" foi desmembrado em "Adoção mal sucedida", "Guarda ou Tutela para terceiros mal sucedida" e "Guarda ou Tutela para família extensa mal sucedida".


Motivo de acolhimento por faixa etária (% da faixa em cada motivo).

Motivo	nº de c/a	0 a 6	%	7 a 11	%	12 a 15	%	16 a 18	%
Abusos físicos ou psicológicos contra a criança ou adolescente	1	0	0,00	1	100,00	0	0,00	0	0,00
Abuso sexual / Suspeita de abuso sexual	1	0	0,00	1	100,00	0	0,00	0	0,00
Conflitos no ambiente familiar (Desativado em 2018)	1	0	0,00	0	0,00	1	100,00	0	0,00
Carência de recursos materiais da família ou responsáveis	1	1	100,00	0	0,00	0	0,00	0	0,00
Responsável impossibilitado de cuidar por motivo de doença	1	0	0,00	0	0,00	1	100,00	0	0,00
Total	5	1	20,00	2	40,00	2	40,00	0	0,00

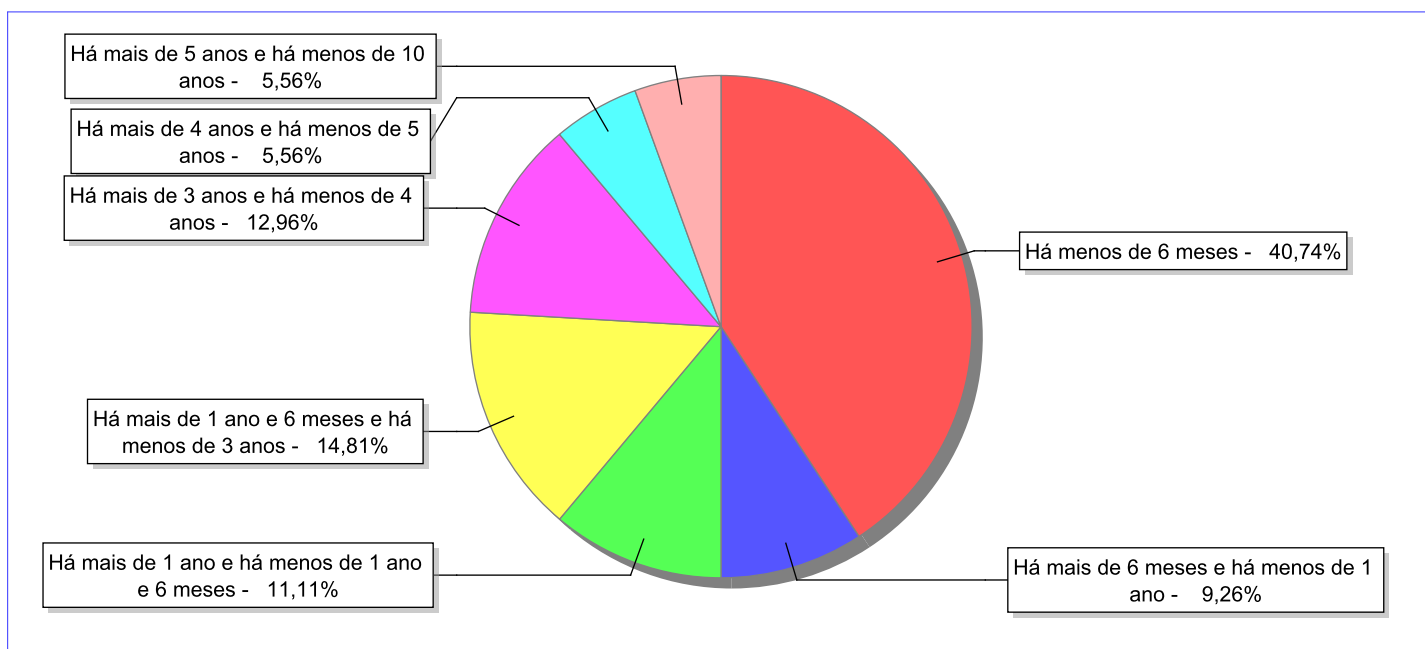
Observação: A partir de 2018 o motivo "Devolução por tentativa de colocação familiar mal sucedida" foi desmembrado em "Adoção mal sucedida", "Guarda ou Tutela para terceiros mal sucedida" e "Guarda ou Tutela para família extensa mal sucedida".

Tempo de institucionalização das crianças e adolescentes que se desligaram (*) do regime de acolhimento institucional ou familiar.

(*) Refere-se a crianças e adolescentes desligados a partir de 2008 e que não foram acolhidos novamente.

C/A desligados	nº de c/a	%
Há menos de 6 meses	22	40,74
Há mais de 6 meses e há menos de 1 ano	5	9,26
Há mais de 1 ano e há menos de 1 ano e 6 meses	6	11,11
Há mais de 1 ano e 6 meses e há menos de 3 anos	8	14,81
Há mais de 3 anos e há menos de 4 anos	7	12,96
Há mais de 4 anos e há menos de 5 anos	3	5,56
Há mais de 5 anos e há menos de 10 anos	3	5,56
Total	54	100,00

Percentual – tempo de acolhimento.



**Motivo de desligamento.**

Motivo	nº de c/a	%	feminino	masculino
Reintegração aos genitores	29	53,70	18	11
Guarda ou tutela para família extensa (a partir de 2018)	10	18,52	7	3
Colocação em família substituta (Desativado e Desmembrado em 2018)	8	14,81	2	6
Maioridade	4	7,41	1	3
Guarda ou Tutela para terceiros (a partir de 2018)	2	3,70	1	1
Evasão	1	1,85	1	0
Total	54	100,00	30	24

Observação: A partir de 2018 o motivo "Colocação em família substituta" foi desmembrado em "Adoção", Guarda ou Tutela para terceiros" e "Guarda ou Tutela para família extensa".

**Dos indicadores que podem contribuir para a definição da situação jurídica das crianças e adolescentes acolhidos.****Relação entre visitação e Ação de Destituição do Poder Familiar (DPF).**

Detalhamento da visitação	número de c/a	%	número de c/a com DPF	% de c/a com DPF	número de c/a sem DPF	% de c/a sem DPF
semanal	2	40,00	0	0,00	2	100,00
quinzenal	1	20,00	0	0,00	1	100,00
mensal	1	20,00	0	0,00	1	100,00
sem visita	1	20,00	0	0,00	1	100,00
Total	5	100,00	0	0,00	5	100,00

Faixa etária das crianças e adolescentes sem visita.

Faixa Etária	número de c/a	%	número de c/a com DPF	% de c/a com DPF	número de c/a sem DPF	% de c/a sem DPF
12 a 15	1	100,00	0	0,00	1	100,00
Total	1	100,00	0	0,00	1	100,00

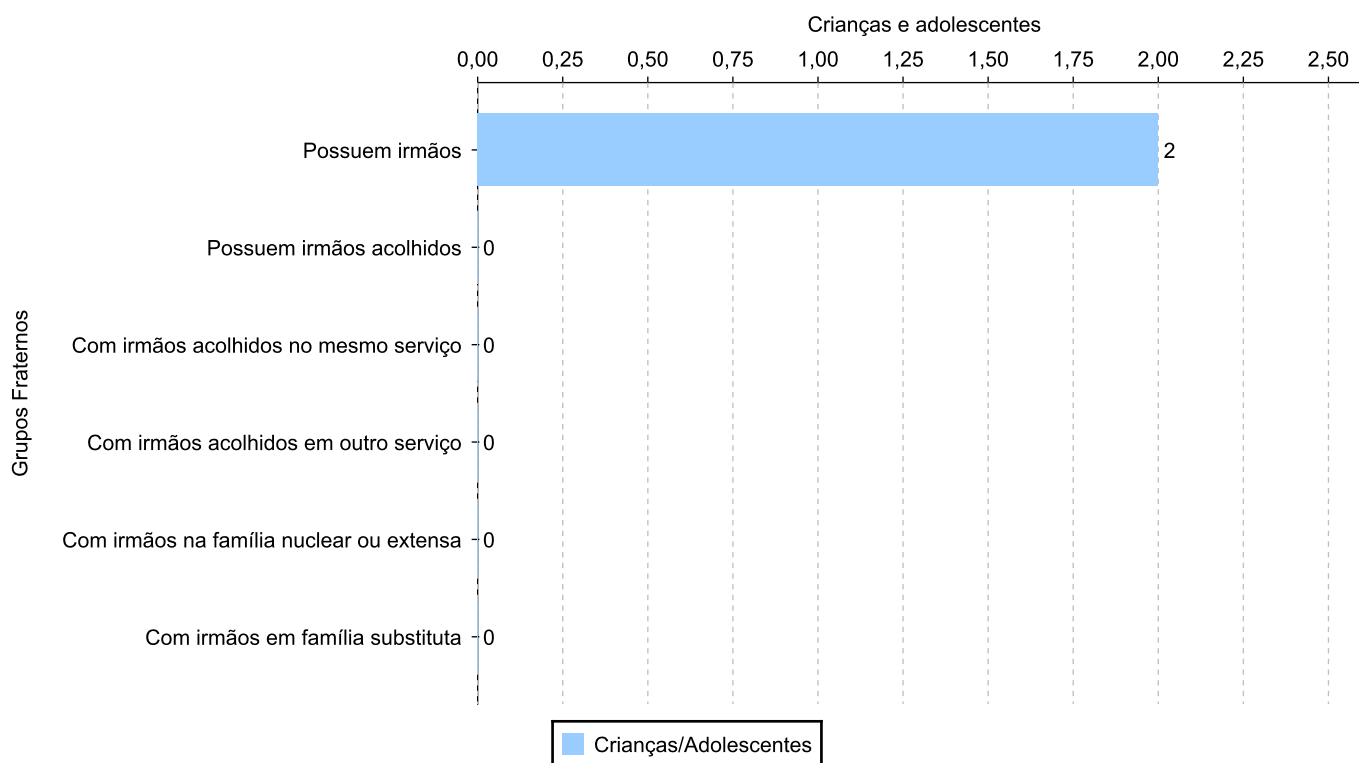
Vínculos biológicos das crianças e adolescentes acolhidos

Situação	número de c/a	%	número de c/a com DPF	% de c/a com DPF	número de c/a sem DPF	% de c/a sem DPF
Pai e/ou mãe vivo(s)	5	100,00	0	0,00	5	100,00
Total	5	100,00	0	0,00	5	100,00

Crianças e adolescentes acolhidos distribuídos por grupo fraterno.

Grupo	número de c/a
Possuem irmãos	2
Possuem irmãos acolhidos	0
Com irmãos acolhidos no mesmo serviço	0
Com irmãos acolhidos em outro serviço	0
Com irmãos na família nuclear ou extensa	0
Com irmãos em família substituta	0

Distribuição das crianças e adolescentes acolhidos por grupo fraterno.





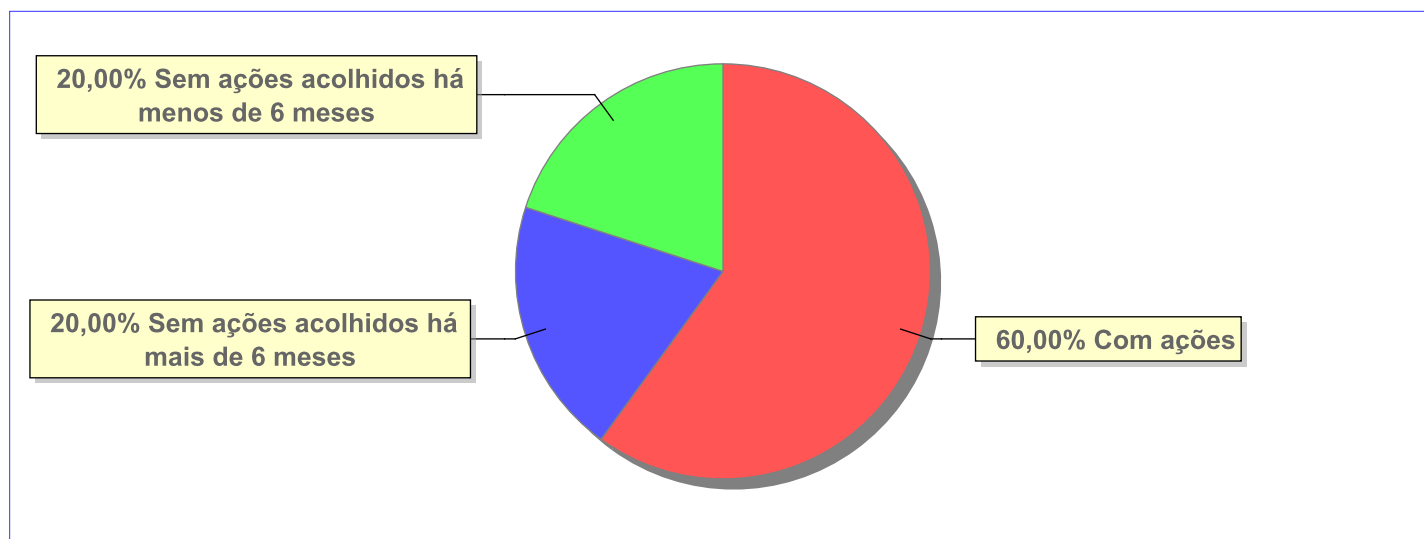
Não há Aptos à adoção neste município



Panorama e detalhamento da situação das crianças e adolescentes no sistema de justiça

Critério	número de c/a	%
Panorama da situação da c/a no sistema de justiça		
Com ações judiciais	3	60,00
Sem ações judiciais	2	40,00
Total	5	100,00
Acompanhamento no âmbito da PJIJ de crianças e adolescentes sem ações		
Sem P.A. acolhidos há mais de 6 meses	1	50,00
Sem P.A. acolhidos há menos de 6 meses	1	50,00
Total	2	100,00
Acompanhamento no âmbito do Poder Judiciário		
com ações judiciais	3	60,00
com procedimentos judiciais	2	40,00
Total	5	100,00

Distribuição percentual de ações.

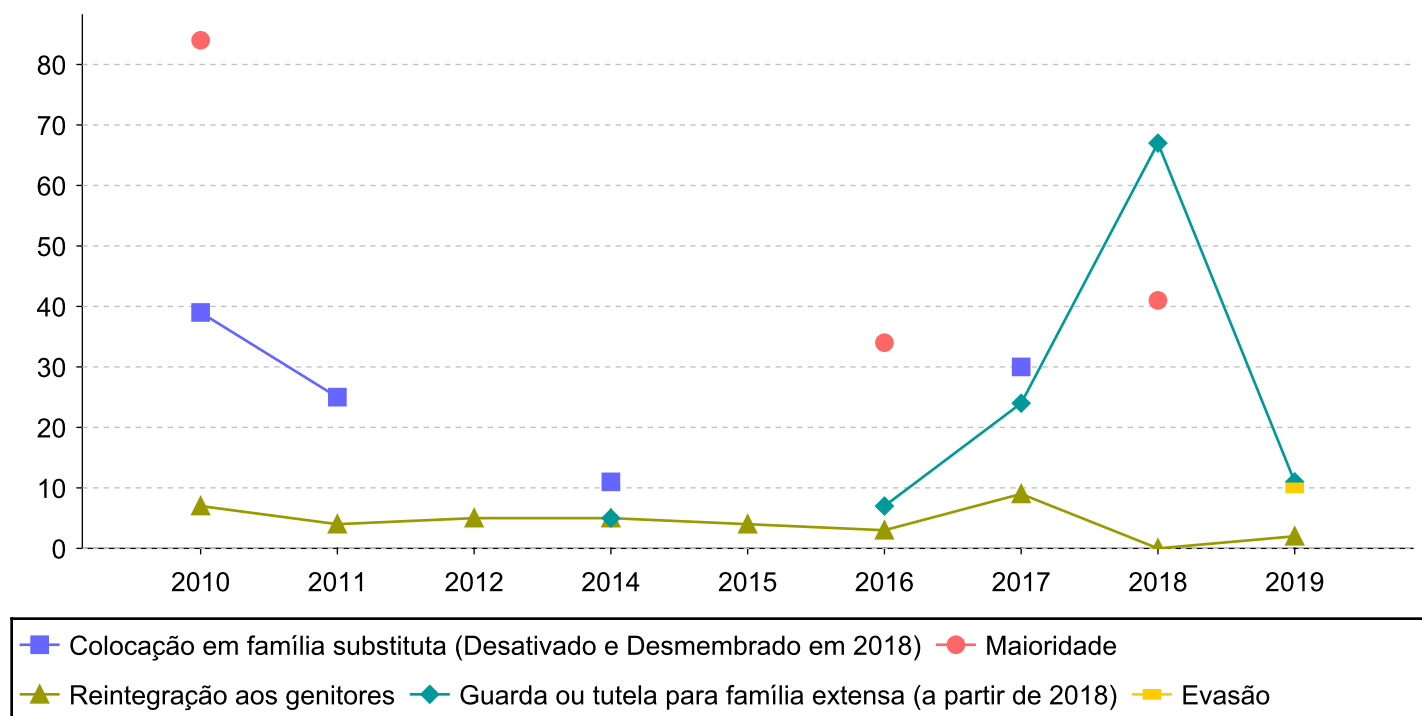


Ações Judiciais	nº de ações	%
Representação em face dos pais ou responsável (Art. 249, ECA)	2	66,67
Ação de Guarda Judicial	1	33,33
Total	3	100,00

Evolução do tempo médio de acolhimento (em meses) das c/a desligadas

Motivo do Desligamento	Média	2010	2011	2012	2013	2014	2015	2016	2017	2018	2019
Reintegração aos genitores	4	7	4	5	-	5	4	3	9	0	2
Guarda ou tutela para família extensa (a partir de 2018)	19	-	-	-	-	5	-	7	24	67	11
Colocação em família substituta (Desativado e Desmembrado em 2018)	29	39	25	-	-	11	-	-	30	-	-
Maioridade	48	84	-	-	-	-	-	34	-	41	-
Guarda ou Tutela para terceiros (a partir de 2018)	14	-	-	-	-	-	-	-	-	-	14
Evasão	10	-	-	-	-	-	-	-	-	-	10

Evolução do tempo médio de acolhimento das c/a desligadas (principais motivos)





Distribuição da população infantojuvenil acolhida

Total das entidades de acolhimento institucional e Equipe de acompanhamento do Projeto Família Acolhedora (CREAS), das crianças e adolescentes inseridos nesses regimes, das crianças e adolescentes aptos à adoção, das crianças e adolescentes sem registro civil de nascimento e das crianças e adolescentes sem visita.

Atendimento	número de entidades	número de c/a	% de c/a no Estado	aptos à adoção	% aptos à adoção	Sem RCN	Sem Visita
MESQUITA	1	6	100,00	1	16,67	0	1
Serviço de Acolhimento Institucional/ Modalidade Abrigo Institucional	1	6	100,00	1	16,67	0	1

**Origem da população infantojuvenil acolhida no Município.**

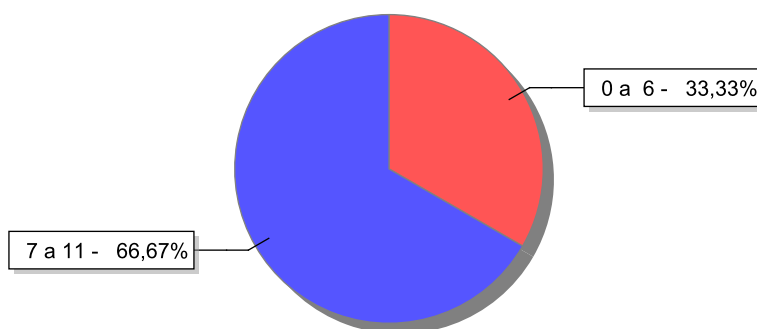
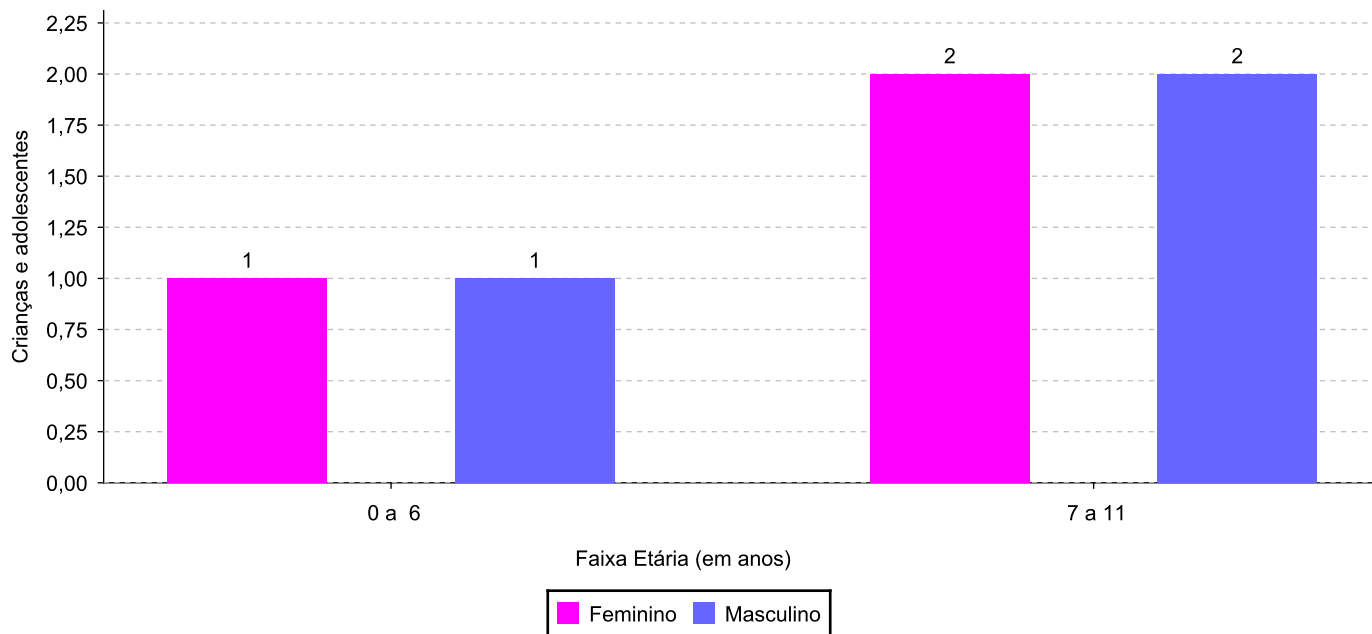
Município	Acolhidos	%
Mesquita	3	50,00
Nova Iguaçu	2	33,33
Belford Roxo	1	16,67
Total	6	100,00


Distribuição da população infantojuvenil oriunda do Município analisado, acolhida pelos demais Municípios do Estado.

Município de localização do acolhido	Acolhidos	%
Nova Iguaçu	3	60,00
Macaé	1	20,00
São João da Barra	1	20,00
Total	5	100,00

**Indicadores de faixa etária, sexo, cor/raça/etnia e escolaridade das crianças e adolescentes acolhidos.****Faixa etária e sexo das crianças e adolescentes acolhidos.**

Faixa etária	número de c/a	%	feminino	masculino
0 a 6	2	33,33	1	1
7 a 11	4	66,67	2	2
Total	6	100,00	3	3

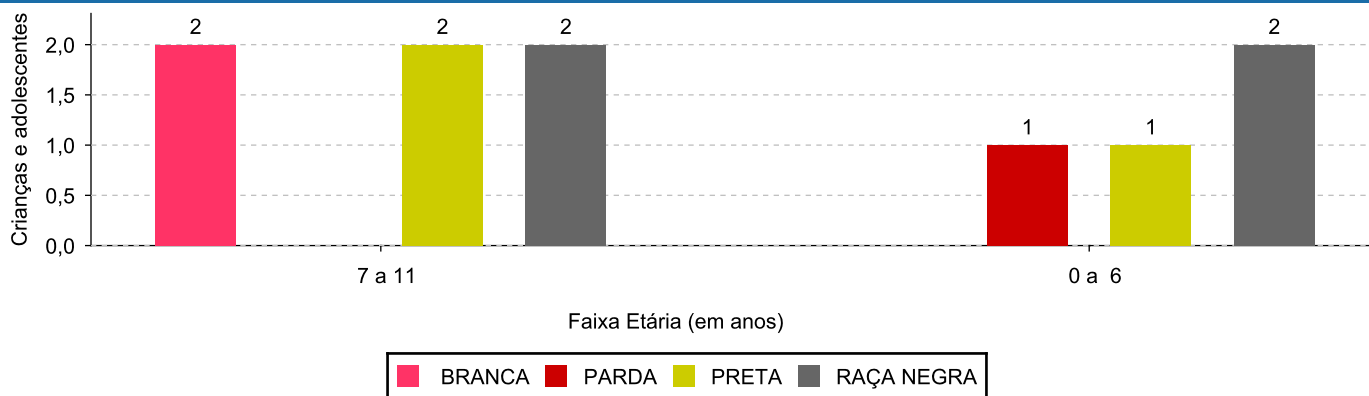
Percentual de crianças e adolescentes acolhidos por faixa etária.**Distribuição das crianças e adolescentes acolhidos por sexo e faixa etária.**



Cor/raça/etnia e faixa etária das crianças e adolescentes acolhidos.

Faixa Etária	nº de c/a	%	Branca	Amarela	Preta	Parda	Raça Negra	Indigena	Ignorado
0 a 6	2	33,33	0	0	1	1	2	0	0
7 a 11	4	66,67	2	0	2	0	2	0	0
Total	6	100,00	2	0	3	1	4	0	0

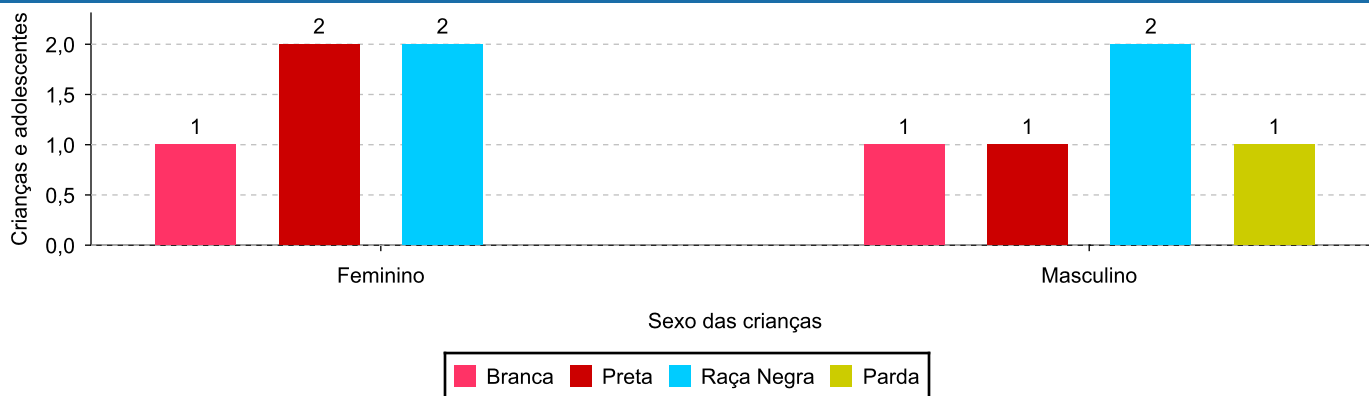
Distribuição das crianças e adolescentes acolhidos por cor/raça/etnia e faixa etária.



Cor/Raça/Etnia e sexo das crianças e adolescentes acolhidos.

Cor/raça/etnia	número de c/a	%	feminino	masculino
Raça Negra	4	66,67	2	2
Preta	3	50,00	2	1
Branca	2	33,33	1	1
Parda	1	16,67	0	1
Total	6	100,00	3	3

Distribuição das crianças e adolescentes acolhidos por cor/raça/etnia e sexo.

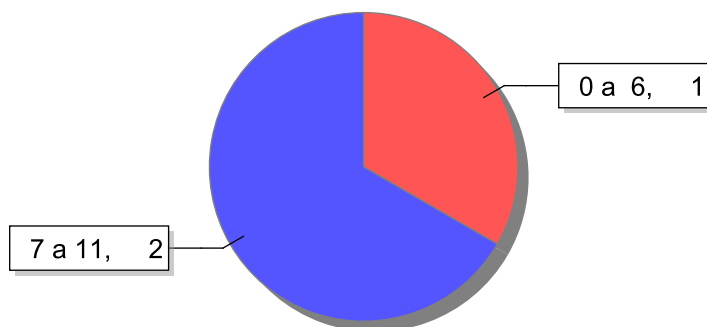




Escolaridade das crianças e adolescentes acolhidos, por faixa etária.

Faixa etária	Estuda	%	Não Estuda	%	Total	%
0 a 6	1	50,00	1	50,00	2	100,00
7 a 11	2	50,00	2	50,00	4	100,00
Total	3	50,00	3	50,00	6	100,00

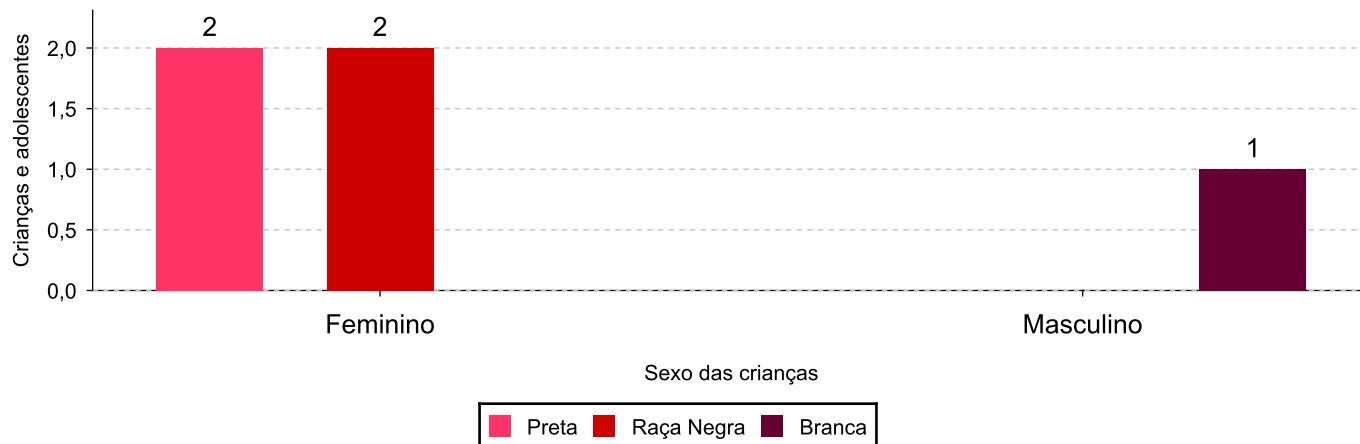
Faixas etárias (em números) das crianças e adolescentes que não estudam.




Indicadores de cor/raça/etnia e sexo das crianças e adolescentes acolhidos que não estudam.

Cor/Raça/Etnia	número de c/a	%	feminino	masculino
Raça Negra	2	66,67	2	0
Preta	2	66,67	2	0
Branca	1	33,33	0	1
Total	3	100,00	2	1

Cor/Raça/Etnia e sexo das crianças e adolescentes que não estudam.





Dos indicadores de deficiência e saúde.

Crianças e Adolescentes portadores de necessidades especiais.

Apresentam deficiência	número de c/a	%
Não	6	100,00
Total	6	100,00

Crianças e Adolescentes acolhidos que necessitam de tratamento de saúde especial.

Necessidade de tratamento de saúde especial	número de c/a	%
Sim	2	33,33
Não	4	66,67
Total	6	100,00

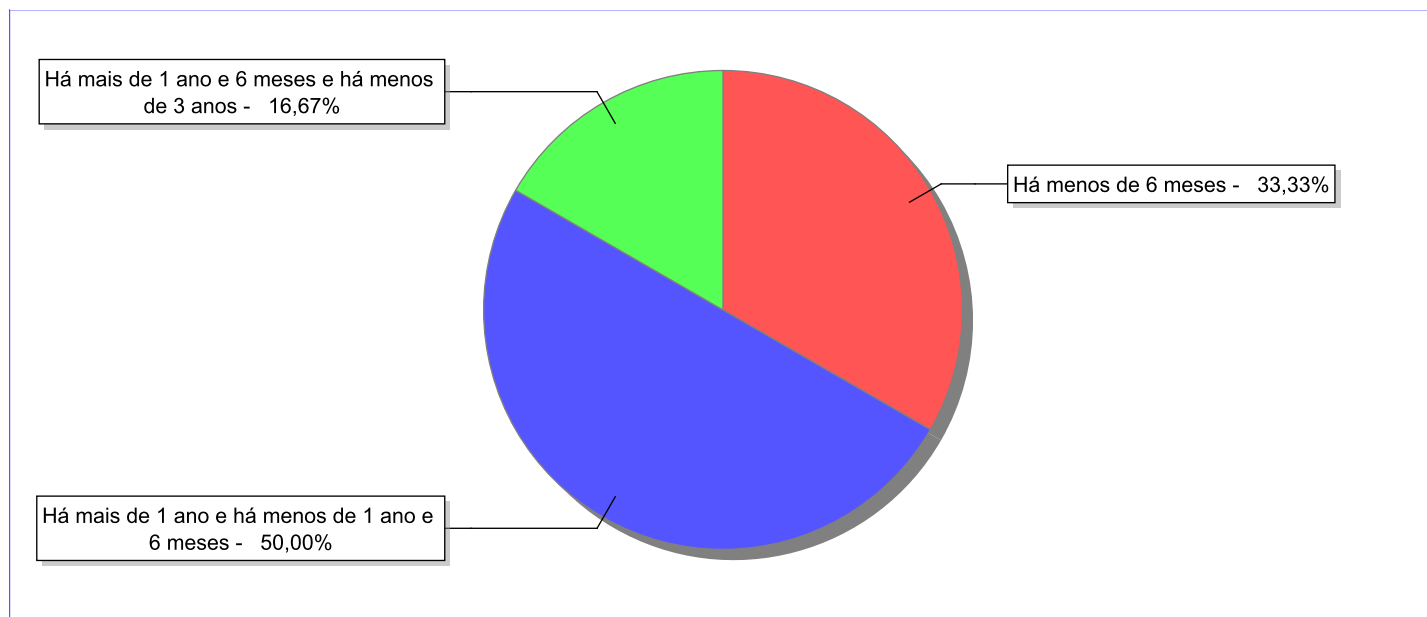
Doenças mais comuns.


Doenças mais comuns	Incidência	%
Tuberculose	1	50,00
Outras doenças	1	50,00
Total	2	100,00

**Dos indicadores de período e motivo de acolhimento / desligamento.**

Tempo de institucionalização das crianças e adolescentes que se encontram em regime de acolhimento institucional ou familiar.

C/A acolhidos	nº de c/a	%
Há menos de 6 meses	2	33,33
Há mais de 1 ano e há menos de 1 ano e 6 meses	3	50,00
Há mais de 1 ano e 6 meses e há menos de 3 anos	1	16,67
Total	6	100,00

Percentual – tempo de acolhimento.

**Motivo de acolhimento.**

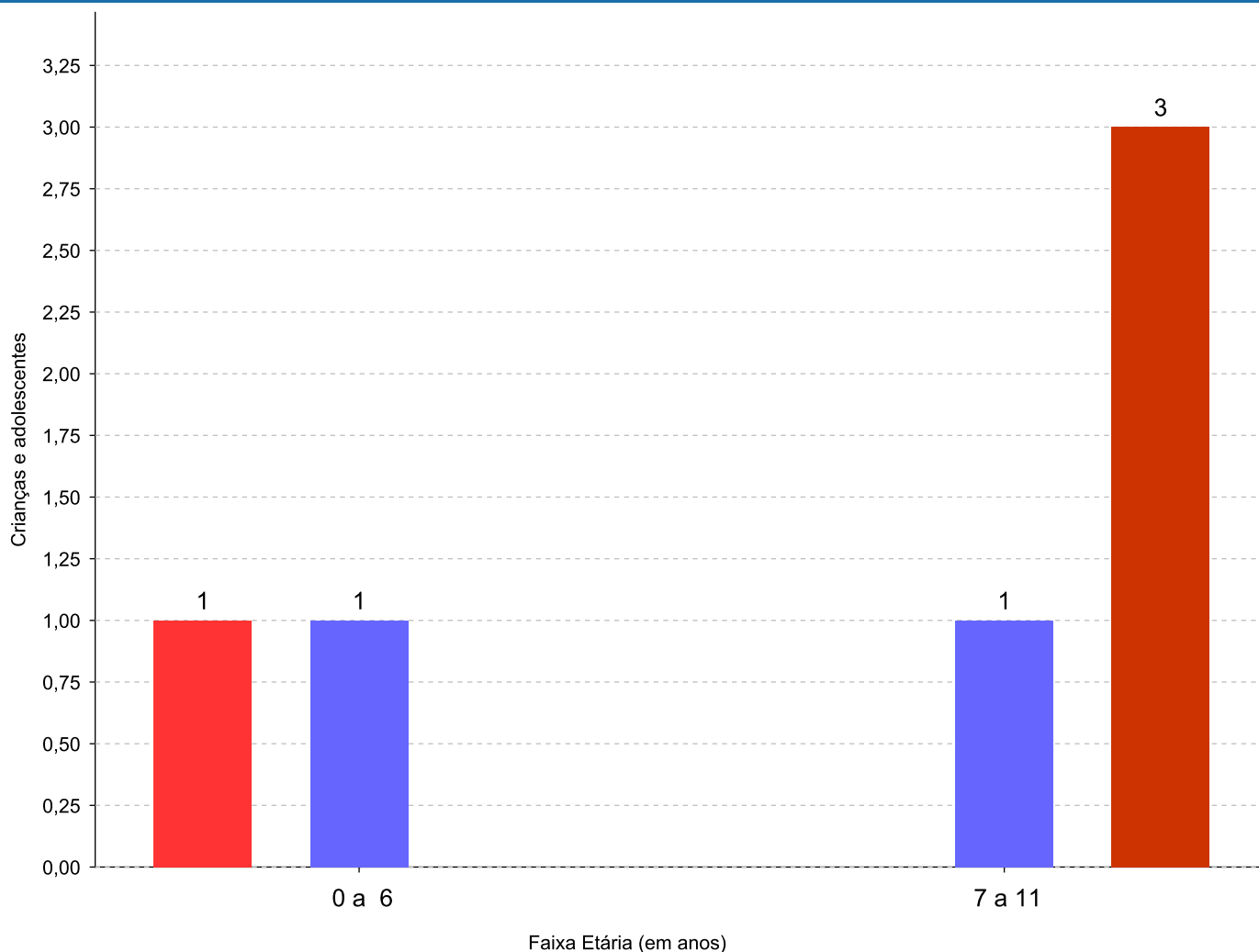
Motivo	nº de c/a	%	feminino	masculino
Guarda ou tutela para terceiros mal sucedida (a partir de 2018)	3	50,00	1	2
Negligência	2	33,33	2	0
Responsável impossibilitado de cuidar por motivo de doença	1	16,67	0	1
Total	6	100,00	3	3

Observação: A partir de 2018 o motivo "Devolução por tentativa de colocação familiar mal sucedida" foi desmembrado em "Adoção mal sucedida", "Guarda ou Tutela para terceiros mal sucedida" e "Guarda ou Tutela para família extensa mal sucedida".

Motivo de acolhimento por faixa etária (% do motivo em cada faixa).

Motivo	nº de c/a	%	0 a 6	%	7 a 11	%	12 a 15	%	16 a 18	%
Guarda ou tutela para terceiros mal sucedida (a partir de 2018)	3	50,00	0	0,00	3	75,00	0		0	
Negligência	2	33,33	1	50,00	1	25,00	0		0	
Responsável impossibilitado de cuidar por motivo de doença	1	16,67	1	50,00	0	0,00	0		0	
Total	6	100,00	2	100,00	4	100,00	0	100,00	0	100,00

Motivos de acolhimento com maior incidência para cada faixa etária.



■ Responsável impossibilitado de cuidar por motivo de doença
 ■ Negligência
 ■ Guarda ou tutela para terceiros mal sucedida (a partir de 2018)

Observação: A partir de 2018 o motivo "Devolução por tentativa de colocação familiar mal sucedida" foi desmembrado em "Adoção mal sucedida", "Guarda ou Tutela para terceiros mal sucedida" e "Guarda ou Tutela para família extensa mal sucedida".


Motivo de acolhimento por faixa etária (% da faixa em cada motivo).

Motivo	nº de c/a	0 a 6	%	7 a 11	%	12 a 15	%	16 a 18	%
Guarda ou tutela para terceiros mal sucedida (a partir de 2018)	3	0	0,00	3	100,00	0	0,00	0	0,00
Negligência	2	1	50,00	1	50,00	0	0,00	0	0,00
Responsável impossibilitado de cuidar por motivo de doença	1	1	100,00	0	0,00	0	0,00	0	0,00
Total	6	2	33,33	4	66,66	0	0,00	0	0,01

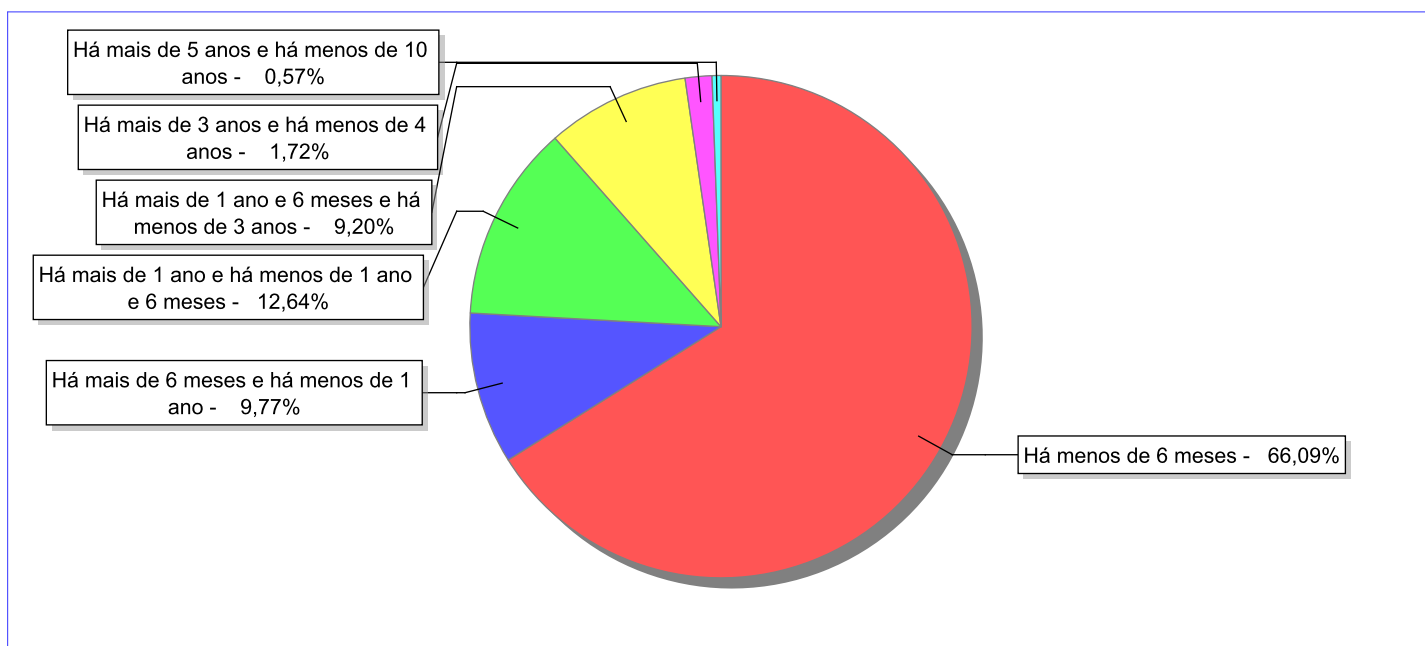
Observação: A partir de 2018 o motivo "Devolução por tentativa de colocação familiar mal sucedida" foi desmembrado em "Adoção mal sucedida", "Guarda ou Tutela para terceiros mal sucedida" e "Guarda ou Tutela para família extensa mal sucedida".

Tempo de institucionalização das crianças e adolescentes que se desligaram (*) do regime de acolhimento institucional ou familiar.

(*) Refere-se a crianças e adolescentes desligados a partir de 2008 e que não foram acolhidos novamente.

C/A desligados	nº de c/a	%
Há menos de 6 meses	115	66,09
Há mais de 6 meses e há menos de 1 ano	17	9,77
Há mais de 1 ano e há menos de 1 ano e 6 meses	22	12,64
Há mais de 1 ano e 6 meses e há menos de 3 anos	16	9,20
Há mais de 3 anos e há menos de 4 anos	3	1,72
Há mais de 5 anos e há menos de 10 anos	1	0,57
Total	174	100,00

Percentual – tempo de acolhimento.



**Motivo de desligamento.**

Motivo	nº de c/a	%	feminino	masculino
Reintegração aos genitores	85	48,85	37	48
Colocação em família substituta (Desativado e Desmembrado em 2018)	39	22,41	15	24
Guarda ou tutela para família extensa (a partir de 2018)	21	12,07	11	10
Evasão	11	6,32	4	7
Guarda ou Tutela para terceiros (a partir de 2018)	11	6,32	4	7
Adoção (a partir de 2018)	4	2,30	3	1
Desligamento voluntário da família (dos abrigos de família)	1	0,57	1	0
Transferência para outro serviço de acolhimento institucional	1	0,57	1	0
Óbito	1	0,57	0	1
Total	174	100,00	76	98

Observação: A partir de 2018 o motivo "Colocação em família substituta" foi desmembrado em "Adoção", Guarda ou Tutela para terceiros" e "Guarda ou Tutela para família extensa".

**Dos indicadores que podem contribuir para a definição da situação jurídica das crianças e adolescentes acolhidos.****Relação entre visitação e Ação de Destituição do Poder Familiar (DPF).**

Detalhamento da visitação	número de c/a	%	número de c/a com DPF	% de c/a com DPF	número de c/a sem DPF	% de c/a sem DPF
semanal	5	83,33	2	40,00	3	60,00
sem visita	1	16,67	1	100,00	0	0,00
Total	6	100,00	3	50,00	3	50,00

Faixa etária das crianças e adolescentes sem visita.

Faixa Etária	número de c/a	%	número de c/a com DPF	% de c/a com DPF	número de c/a sem DPF	% de c/a sem DPF
7 a 11	1	100,00	1	100,00	0	0,00
Total	1	100,00	1	100,00	0	0,00

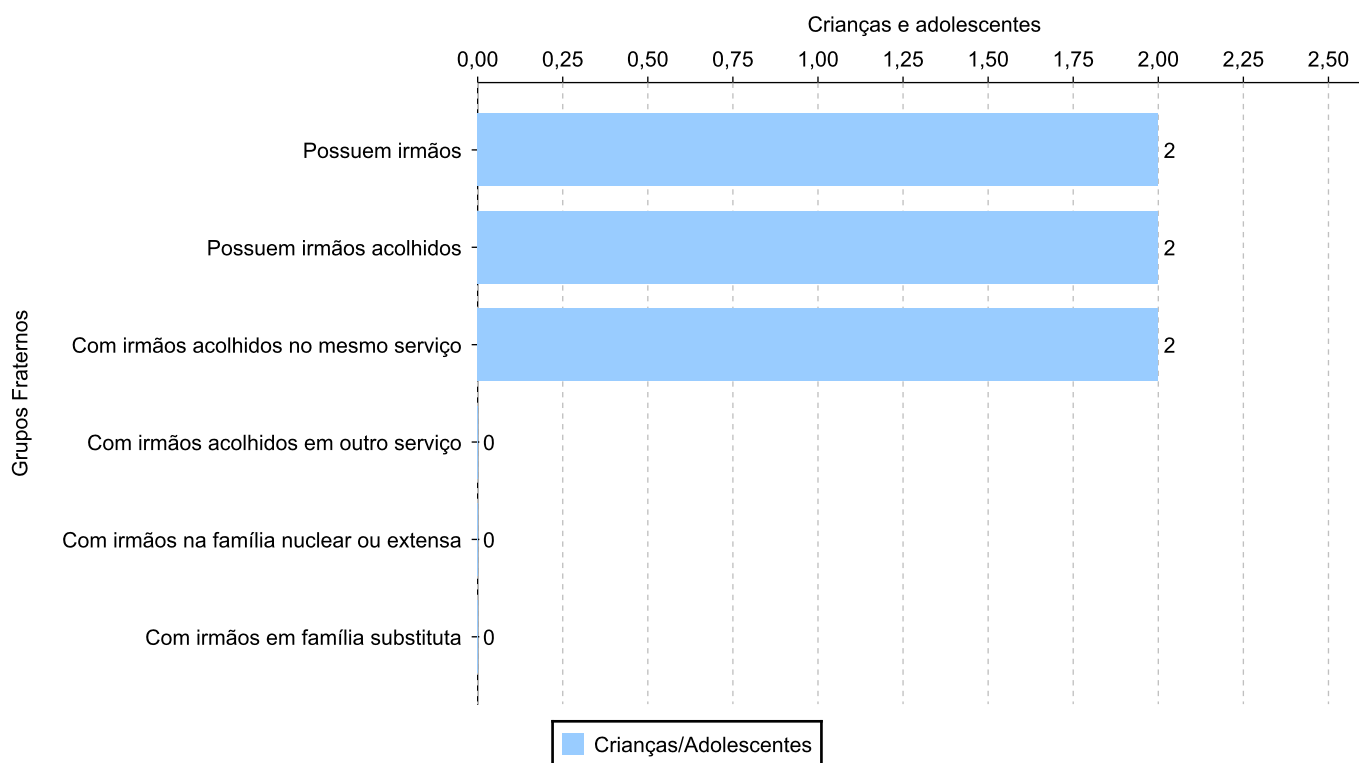
Vínculos biológicos das crianças e adolescentes acolhidos

Situação	número de c/a	%	número de c/a com DPF	% de c/a com DPF	número de c/a sem DPF	% de c/a sem DPF
Pai e/ou mãe vivo(s)	5	83,33	3	60,00	2	40,00
Órfãos	1	16,67	0	0,00	1	100,00
Total	6	100,00	3	50,00	3	50,00

Crianças e adolescentes acolhidos distribuídos por grupo fraterno.

Grupo	número de c/a
Possuem irmãos	2
Possuem irmãos acolhidos	2
Com irmãos acolhidos no mesmo serviço	2
Com irmãos acolhidos em outro serviço	0
Com irmãos na família nuclear ou extensa	0
Com irmãos em família substituta	0

Distribuição das crianças e adolescentes acolhidos por grupo fraterno.



**Perfil dos Aptos à adoção**

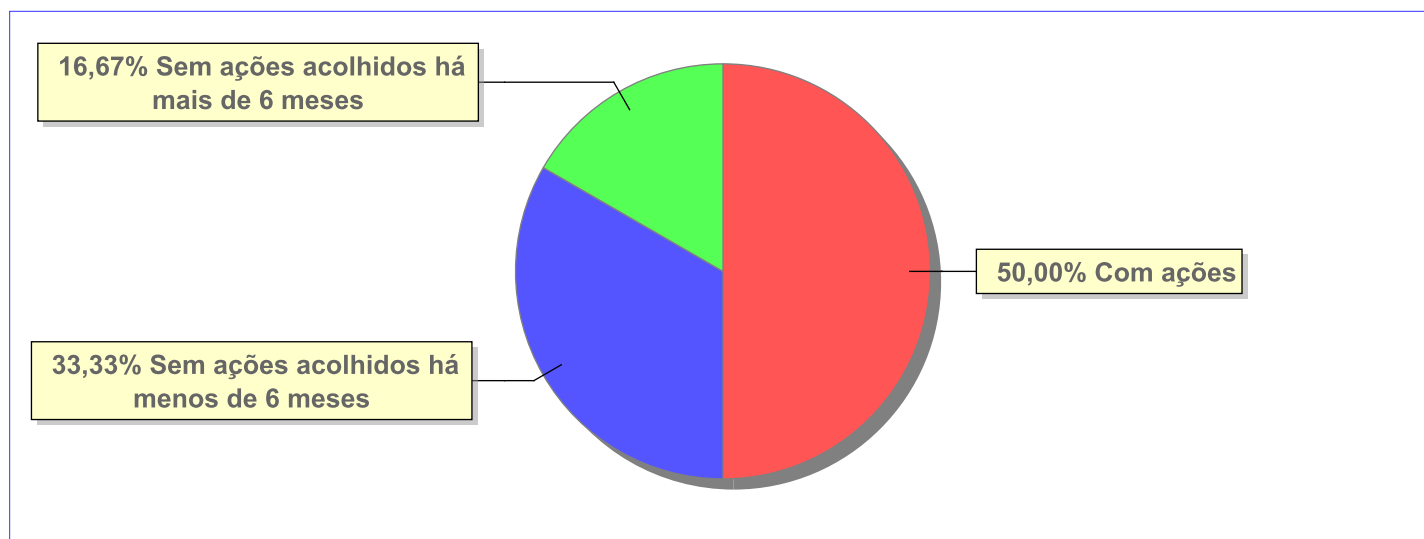
Critério	Órfãos	DPF	Pais Desconhecidos	Entrega Voluntária	Total
Sexo					
Masculino	1	0	0	0	1
Total	1	0	0	0	1
Faixa Etária					
7 a 11	1	0	0	0	1
Total	1	0	0	0	1
Tempo de Acolhimento					
Há mais de 1 ano e há menos de 1 ano e 6 meses	1	0	0	0	1
Total	1	0	0	0	1
Deficiências					
Não	1	0	0	0	1
Total	1	0	0	0	1
Doenças					
Não	1	0	0	0	1
Total	1	0	0	0	1
Cor/Raça/Etnia					
Preta	1	0	0	0	1
Raça Negra	1	0	0	0	1
Total	2	0	0	0	2



Panorama e detalhamento da situação das crianças e adolescentes no sistema de justiça

Critério	número de c/a	%
Panorama da situação da c/a no sistema de justiça		
Com ações judiciais	3	50,00
Sem ações judiciais	3	50,00
Total	6	100,00
Acompanhamento no âmbito da PJIJ de crianças e adolescentes sem ações		
Sem P.A. acolhidos há mais de 6 meses	1	33,33
Sem P.A. acolhidos há menos de 6 meses	2	66,67
Total	3	100,00
Acompanhamento no âmbito do Poder Judiciário		
com ações judiciais	3	50,00
com procedimentos judiciais	3	50,00
Total	6	100,00

Distribuição percentual de ações.

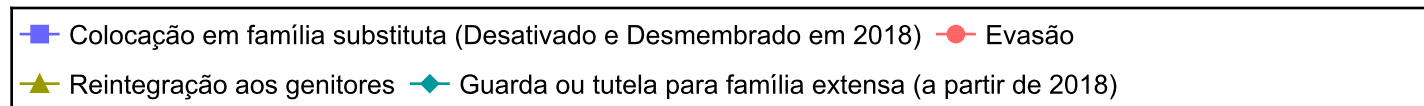
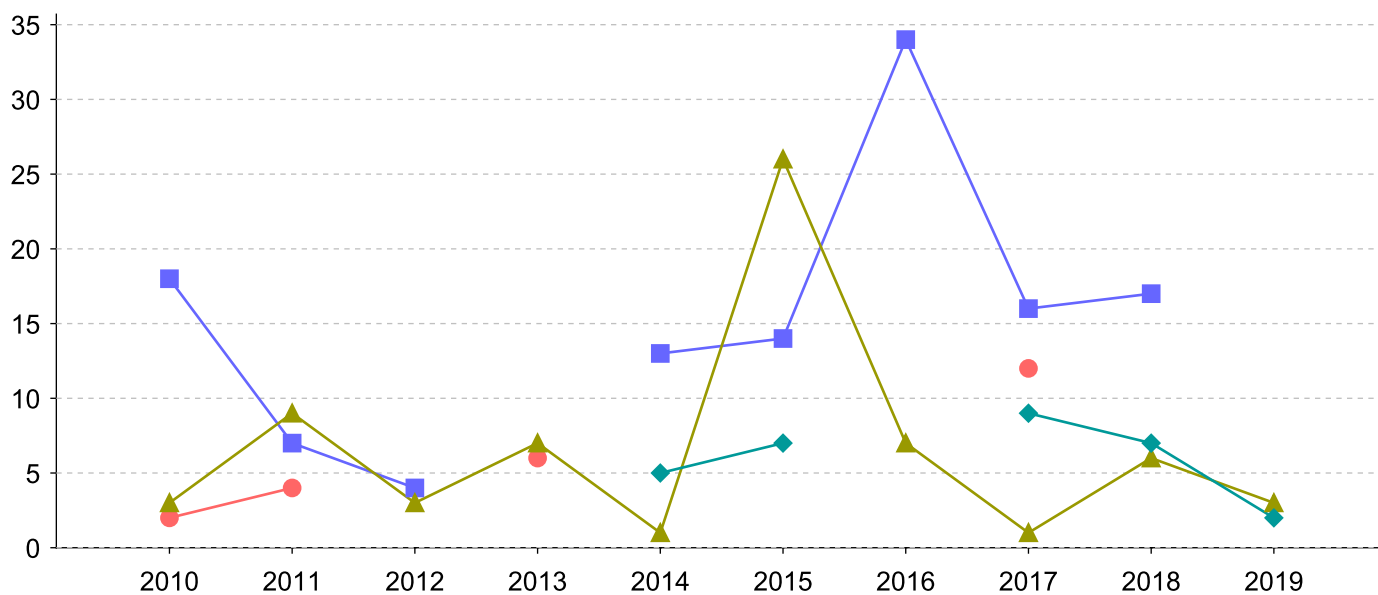


Ações Judiciais	nº de ações	%
Ação de Destituição do Poder Familiar	3	50,00
Ação Civil Pública para proteção de direito individual (moradia, inclusão em programa)	2	33,33
Representação em face dos pais ou responsável (Art. 249, ECA)	1	16,67
Total	6	100,00

Evolução do tempo médio de acolhimento (em meses) das c/a desligadas

Motivo do Desligamento	Média	2010	2011	2012	2013	2014	2015	2016	2017	2018	2019
Reintegração aos genitores	5	3	9	3	7	1	26	7	1	6	3
Colocação em família substituta (Desativado e Desmembrado em 2018)	16	18	7	4	-	13	14	34	16	17	-
Guarda ou tutela para família extensa (a partir de 2018)	6	-	-	-	-	5	7	-	9	7	2
Guarda ou Tutela para terceiros (a partir de 2018)	10	-	-	-	-	-	-	-	-	-	10
Evasão	4	2	4	-	6	-	-	-	12	-	-
Adoção (a partir de 2018)	8	-	-	-	-	-	-	-	-	6	8
Óbito	2	-	-	-	-	-	2	-	-	-	-

Evolução do tempo médio de acolhimento das c/a desligadas (principais motivos)






Distribuição da população infantojuvenil acolhida

Total das entidades de acolhimento institucional e Equipe de acompanhamento do Projeto Família Acolhedora (CREAS), das crianças e adolescentes inseridos nesses regimes, das crianças e adolescentes aptos à adoção, das crianças e adolescentes sem registro civil de nascimento e das crianças e adolescentes sem visita.

Atendimento	número de entidades	número de c/a	% de c/a no Estado	aptos à adoção	% aptos à adoção	Sem RCN	Sem Visita
MIGUEL PEREIRA	1	5	100,00	0	0,00	0	1
Serviço de Acolhimento Institucional/ Modalidade Abrigo Institucional	1	5	100,00	0	0,00	0	1

**Origem da população infantojuvenil acolhida no Município.**

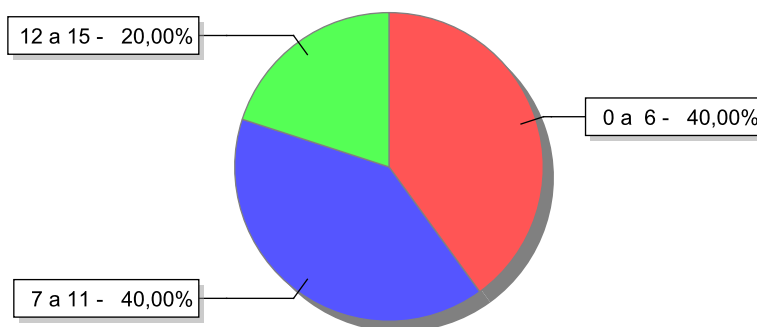
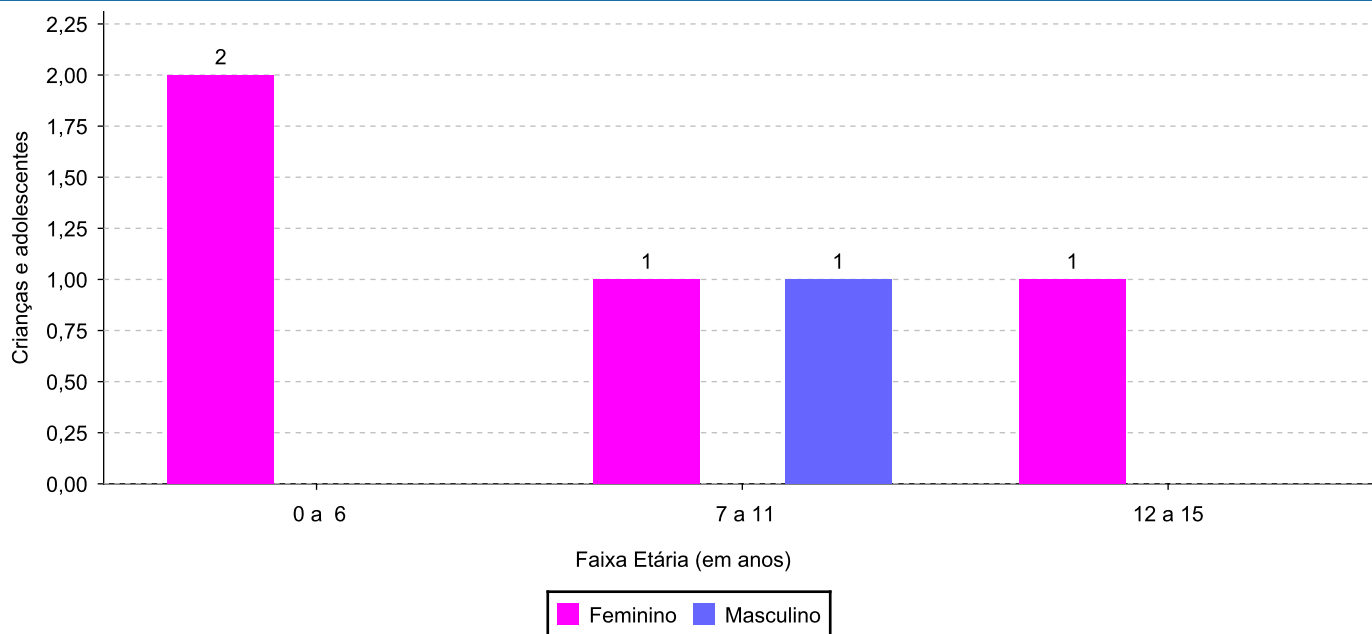
Município	Acolhidos	%
Miguel Pereira	5	100,00


Distribuição da população infantojuvenil oriunda do Município analisado, acolhida pelos demais Municípios do Estado.

Município de localização do acolhido	Acolhidos	%
Rio de Janeiro	1	100,00
Total	1	100,00

**Indicadores de faixa etária, sexo, cor/raça/etnia e escolaridade das crianças e adolescentes acolhidos.****Faixa etária e sexo das crianças e adolescentes acolhidos.**

Faixa etária	número de c/a	%	feminino	masculino
0 a 6	2	40,00	2	0
7 a 11	2	40,00	1	1
12 a 15	1	20,00	1	0
Total	5	100,00	4	1

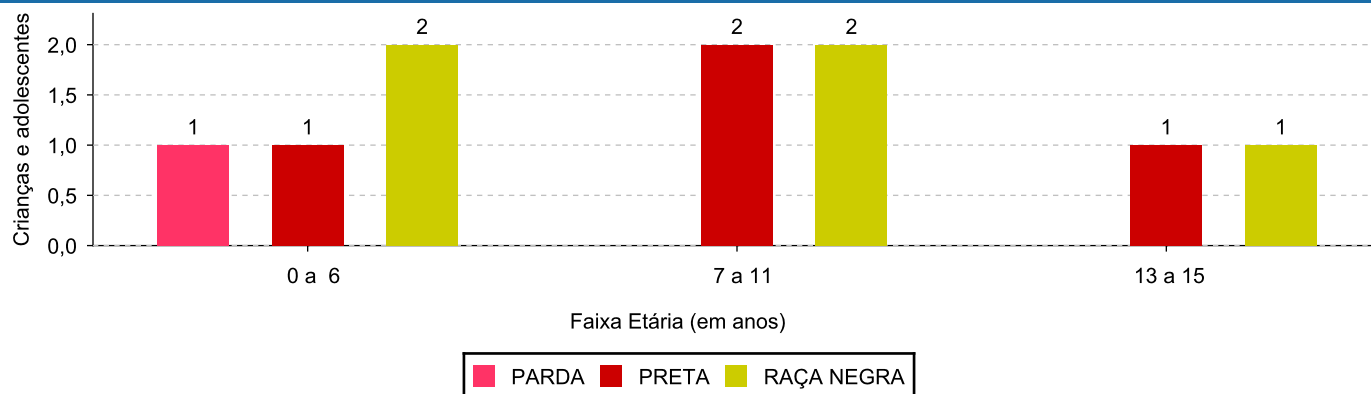
Percentual de crianças e adolescentes acolhidos por faixa etária.**Distribuição das crianças e adolescentes acolhidos por sexo e faixa etária.**



Cor/raça/etnia e faixa etária das crianças e adolescentes acolhidos.

Faixa Etária	nº de c/a	%	Branca	Amarela	Preta	Parda	Raça Negra	Indigena	Ignorado
0 a 6	2	40,00	0	0	1	1	2	0	0
7 a 11	2	40,00	0	0	2	0	2	0	0
12 a 15	1	20,00	0	0	1	0	1	0	0
Total	5	100,00	0	0	4	1	5	0	0

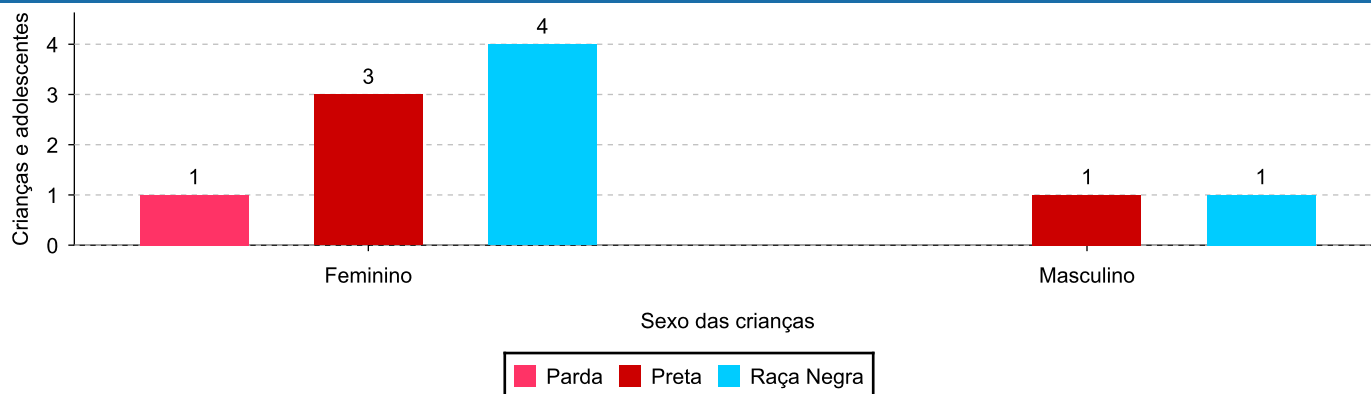
Distribuição das crianças e adolescentes acolhidos por cor/raça/etnia e faixa etária.



Cor/Raça/Etnia e sexo das crianças e adolescentes acolhidos.

Cor/raça/etnia	número de c/a	%	feminino	masculino
Raça Negra	5	100,00	4	1
Preta	4	80,00	3	1
Parda	1	20,00	1	0
Total	5	100,00	4	1

Distribuição das crianças e adolescentes acolhidos por cor/raça/etnia e sexo.

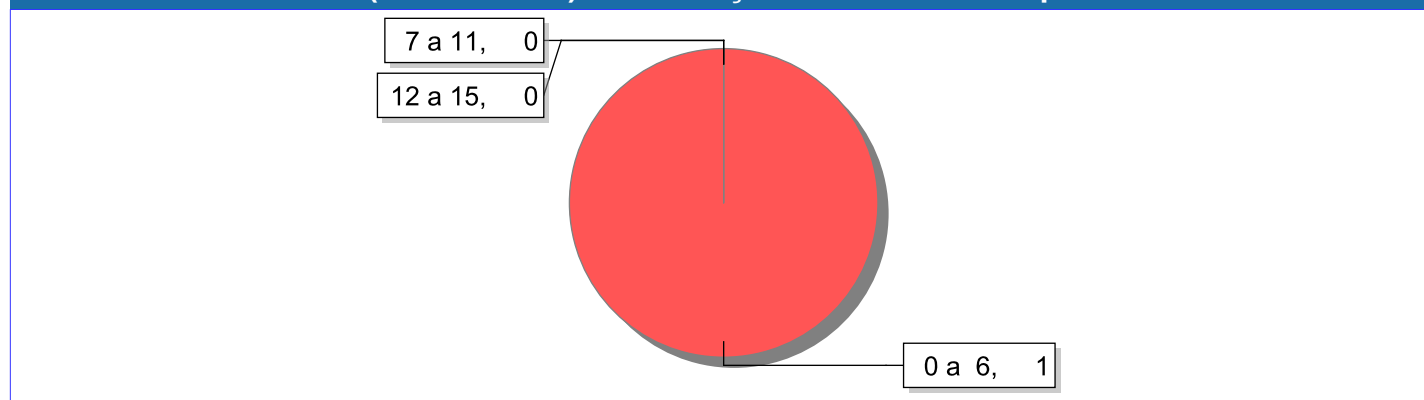




Escolaridade das crianças e adolescentes acolhidos, por faixa etária.

Faixa etária	Estuda	%	Não Estuda	%	Total	%
0 a 6	1	50,00	1	50,00	2	100,00
7 a 11	2	100,00	0	0,00	2	100,00
12 a 15	1	100,00	0	0,00	1	100,00
Total	4	80,00	1	20,00	5	100,00

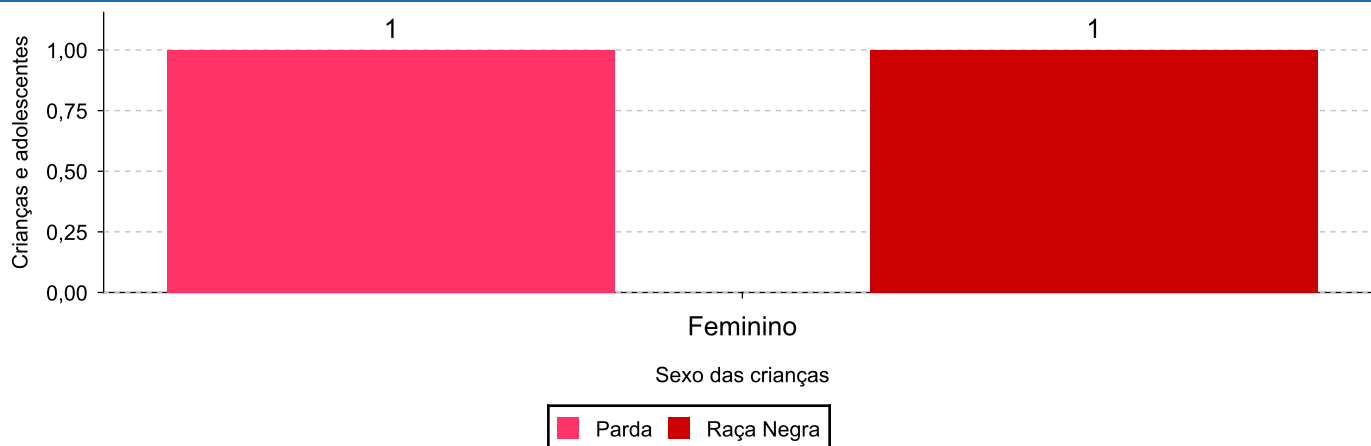
Faixas etárias (em números) das crianças e adolescentes que não estudam.



Indicadores de cor/raça/etnia e sexo das crianças e adolescentes acolhidos que não estudam.

Cor/Raça/Etnia	número de c/a	%	feminino	masculino
Parada	1	100,00	1	0
Raça Negra	1	100,00	1	0
Total	1	100,00	1	0

Cor/Raça/Etnia e sexo das crianças e adolescentes que não estudam.



**Dos indicadores de deficiência e saúde.****Crianças e Adolescentes portadores de necessidades especiais.**

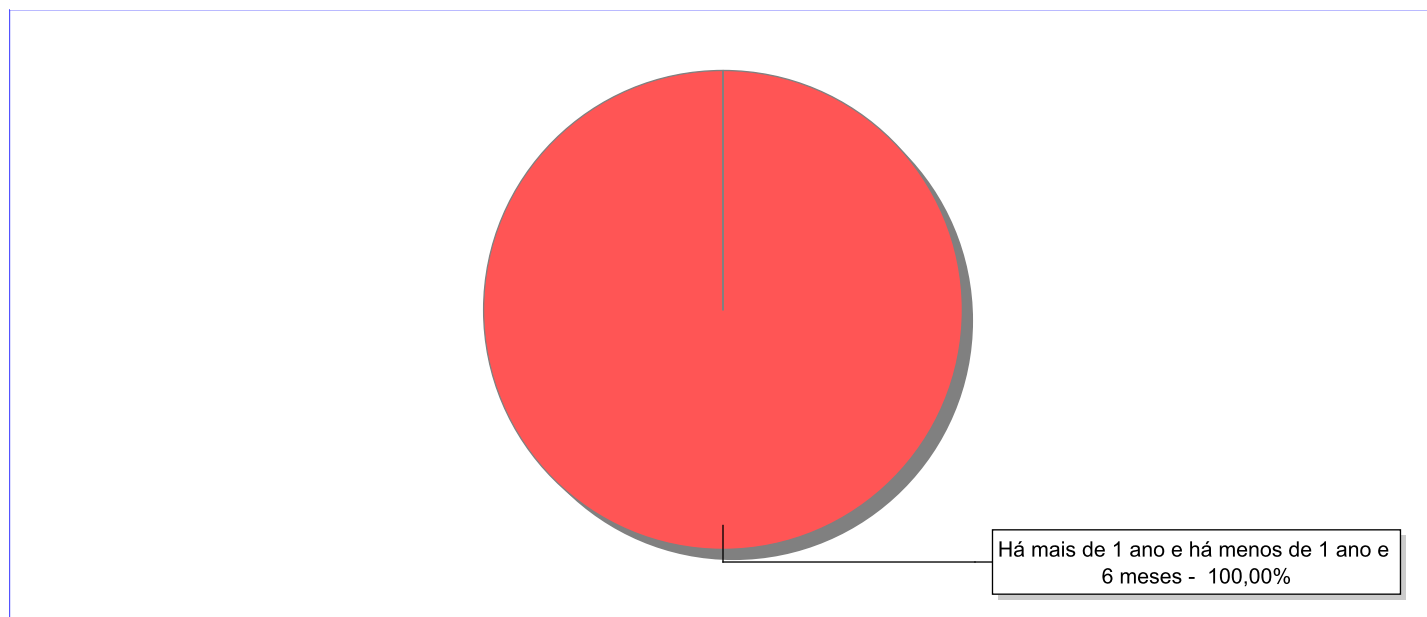
Apresentam deficiência	número de c/a	%
Não	5	100,00
Total	5	100,00


Crianças e Adolescentes acolhidos que necessitam de tratamento de saúde especial.

Necessidade de tratamento de saúde especial	número de c/a	%
Não	5	100,00
Total	5	100,00

**Dos indicadores de período e motivo de acolhimento / desligamento.****Tempo de institucionalização das crianças e adolescentes que se encontram em regime de acolhimento institucional ou familiar.**

C/A acolhidos	nº de c/a	%
Há mais de 1 ano e há menos de 1 ano e 6 meses	5	100,00
Total	5	100,00

Percentual – tempo de acolhimento.

**Motivo de acolhimento.**

Motivo	nº de c/a	%	feminino	masculino
Negligência	5	100,00	4	1
Total	5	100,00	4	1

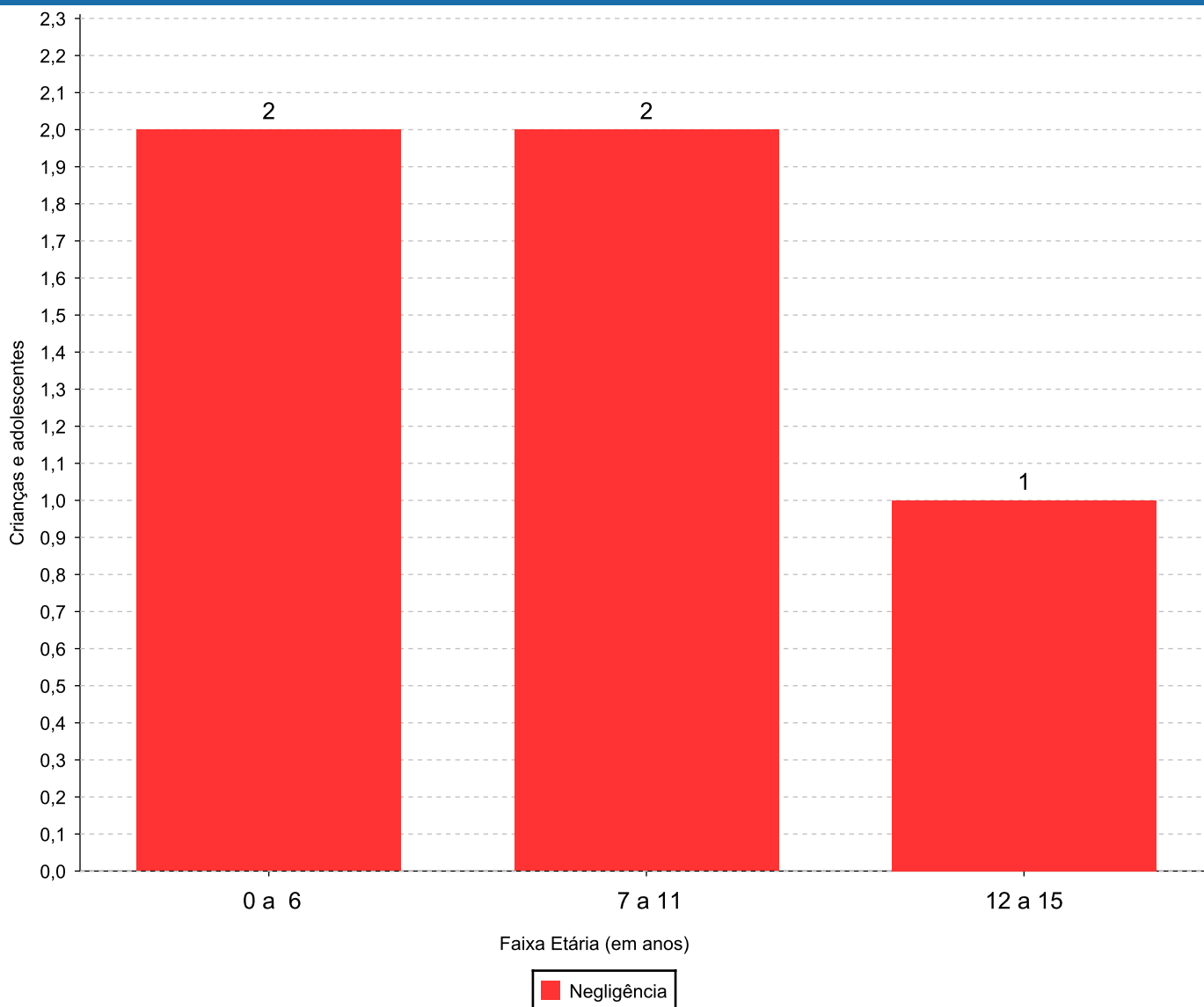
Observação: A partir de 2018 o motivo "Devolução por tentativa de colocação familiar mal sucedida" foi desmembrado em "Adoção mal sucedida", "Guarda ou Tutela para terceiros mal sucedida" e "Guarda ou Tutela para família extensa mal sucedida".



Motivo de acolhimento por faixa etária (% do motivo em cada faixa).

Motivo	nº de c/a	%	0 a 6	%	7 a 11	%	12 a 15	%	16 a 18	%
Negligência	5	100,00	2	100,00	2	100,00	1	100,00	0	
Total	5	100,00	2	100,00	2	100,00	1	100,00	0	100,00

Motivos de acolhimento com maior incidência para cada faixa etária.



Observação: A partir de 2018 o motivo "Devolução por tentativa de colocação familiar mal sucedida" foi desmembrado em "Adoção mal sucedida", "Guarda ou Tutela para terceiros mal sucedida" e "Guarda ou Tutela para família extensa mal sucedida".


Motivo de acolhimento por faixa etária (% da faixa em cada motivo).

Motivo	nº de c/a	0 a 6	%	7 a 11	%	12 a 15	%	16 a 18	%
Negligência	5	2	40,00	2	40,00	1	20,00	0	0,00
Total	5	2	40,00	2	40,00	1	20,00	0	0,00

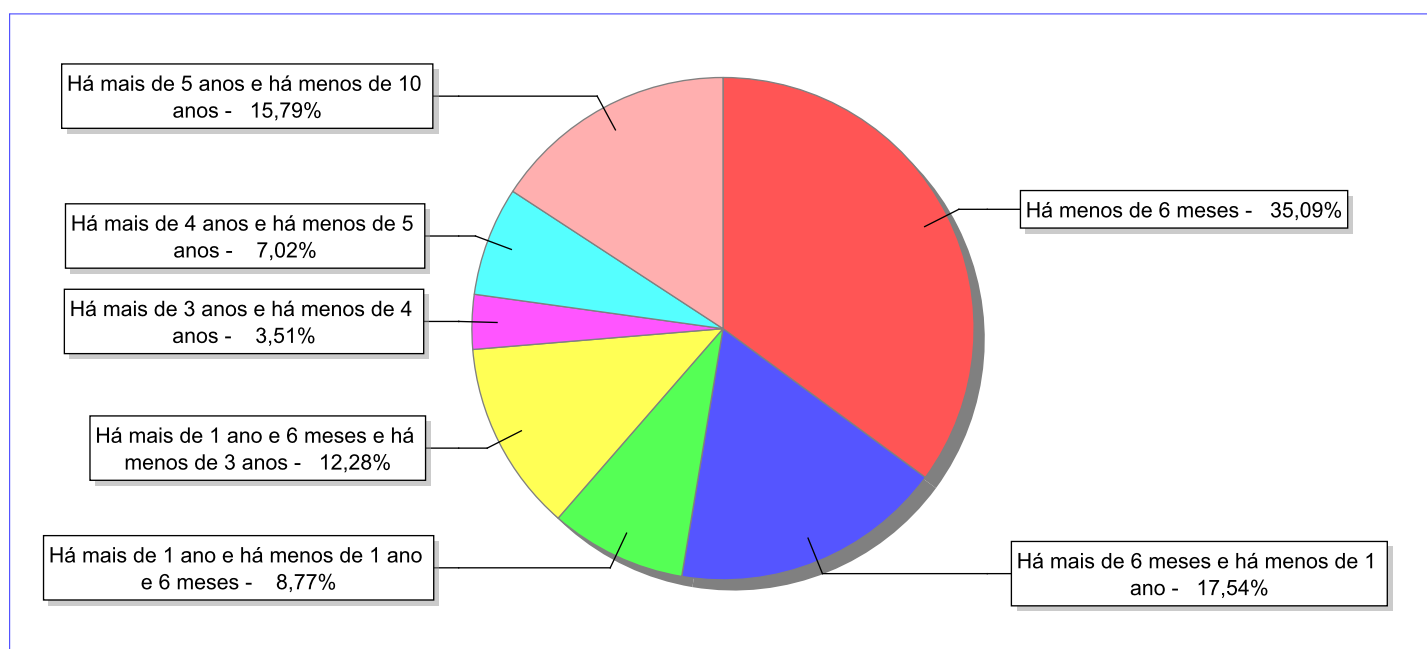
Observação: A partir de 2018 o motivo "Devolução por tentativa de colocação familiar mal sucedida" foi desmembrado em "Adoção mal sucedida", "Guarda ou Tutela para terceiros mal sucedida" e "Guarda ou Tutela para família extensa mal sucedida".

Tempo de institucionalização das crianças e adolescentes que se desligaram (*) do regime de acolhimento institucional ou familiar.

(*) Refere-se a crianças e adolescentes desligados a partir de 2008 e que não foram acolhidos novamente.

C/A desligados	nº de c/a	%
Há menos de 6 meses	20	35,09
Há mais de 6 meses e há menos de 1 ano	10	17,54
Há mais de 1 ano e há menos de 1 ano e 6 meses	5	8,77
Há mais de 1 ano e 6 meses e há menos de 3 anos	7	12,28
Há mais de 3 anos e há menos de 4 anos	2	3,51
Há mais de 4 anos e há menos de 5 anos	4	7,02
Há mais de 5 anos e há menos de 10 anos	9	15,79
Total	57	100,00

Percentual – tempo de acolhimento.



**Motivo de desligamento.**

Motivo	nº de c/a	%	feminino	masculino
Reintegração aos genitores	45	78,95	16	29
Evasão	4	7,02	2	2
Guarda ou tutela para família extensa (a partir de 2018)	3	5,26	3	0
Guarda ou Tutela para terceiros (a partir de 2018)	2	3,51	0	2
Transferência para outro serviço de acolhimento institucional	1	1,75	0	1
Maioridade	1	1,75	1	0
Colocação em família substituta (Desativado e Desmembrado em 2018)	1	1,75	0	1
Total	57	100,00	22	35

Observação: A partir de 2018 o motivo "Colocação em família substituta" foi desmembrado em "Adoção", Guarda ou Tutela para terceiros" e "Guarda ou Tutela para família extensa".

**Dos indicadores que podem contribuir para a definição da situação jurídica das crianças e adolescentes acolhidos.****Relação entre visitação e Ação de Destituição do Poder Familiar (DPF).**

Detalhamento da visitação	número de c/a	%	número de c/a com DPF	% de c/a com DPF	número de c/a sem DPF	% de c/a sem DPF
semanal	2	40,00	2	100,00	0	0,00
quinzenal	2	40,00	2	100,00	0	0,00
sem visita	1	20,00	1	100,00	0	0,00
Total	5	100,00	5	100,00	0	0,00


Faixa etária das crianças e adolescentes sem visita.

Faixa Etária	número de c/a	%	número de c/a com DPF	% de c/a com DPF	número de c/a sem DPF	% de c/a sem DPF
0 a 6	1	100,00	1	100,00	0	0,00
Total	1	100,00	1	100,00	0	0,00

Vínculos biológicos das crianças e adolescentes acolhidos

Situação	número de c/a	%	número de c/a com DPF	% de c/a com DPF	número de c/a sem DPF	% de c/a sem DPF
Pai e/ou mãe vivo(s)	5	100,00	5	100,00	0	0,00
Total	5	100,00	5	100,00	0	0,00

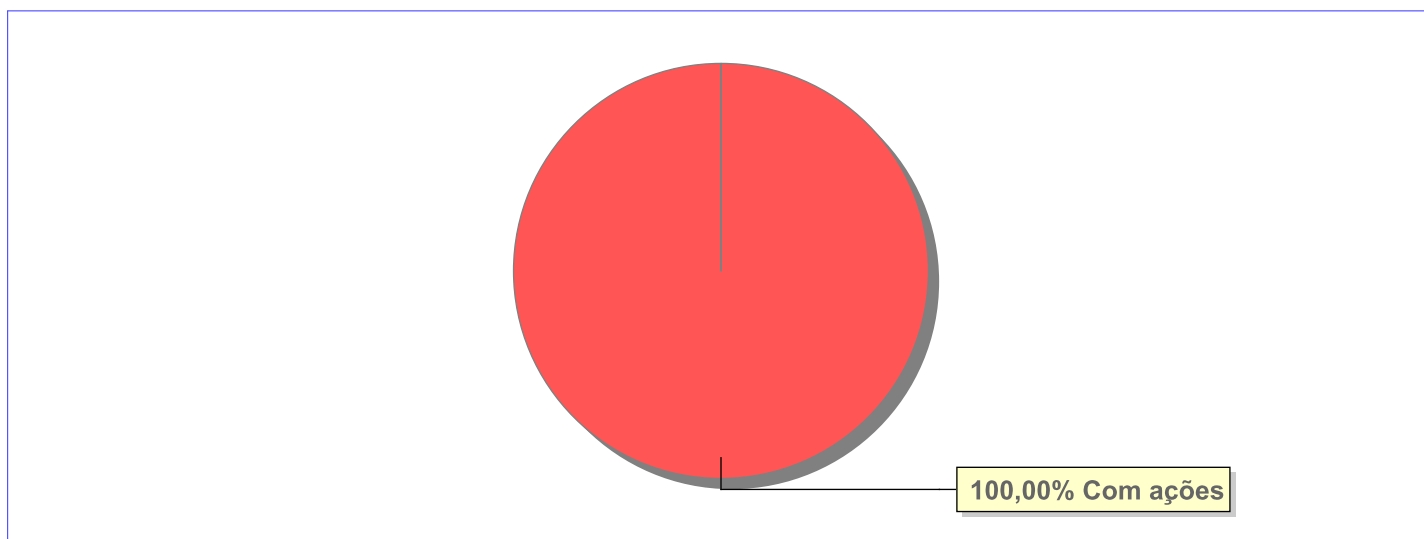
Não há Aptos à adoção neste município



Panorama e detalhamento da situação das crianças e adolescentes no sistema de justiça

Critério	número de c/a	%
Panorama da situação da c/a no sistema de justiça		
Com ações judiciais	5	100,00
Total	5	100,00
Acompanhamento no âmbito do Poder Judiciário		
com ações judiciais	5	100,00
Total	5	100,00

Distribuição percentual de ações.



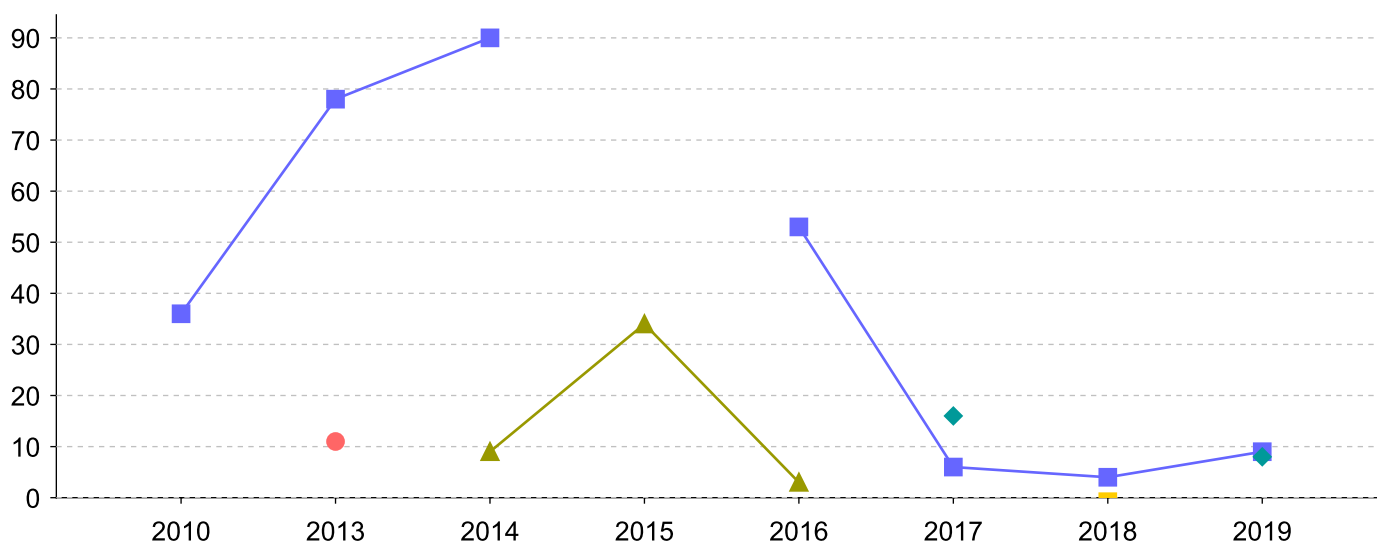
Ações Judiciais	nº de ações	%
Ação de Destituição do Poder Familiar	5	100,00
Total	5	100,00



Evolução do tempo médio de acolhimento (em meses) das c/a desligadas

Motivo do Desligamento	Média	2010	2011	2012	2013	2014	2015	2016	2017	2018	2019
Reintegração aos genitores	31	36	-	-	78	90	-	53	6	4	9
Evasão	20	-	-	-	-	9	34	3	-	-	-
Guarda ou tutela para família extensa (a partir de 2018)	10	-	-	-	-	-	-	-	16	-	8
Guarda ou Tutela para terceiros (a partir de 2018)	4	-	-	-	-	-	-	-	-	-	4
Maioridade	11	-	-	-	11	-	-	-	-	-	-
Colocação em família substituta (Desativado e Desmembrado em 2018)	0	-	-	-	-	-	-	-	-	0	-

Evolução do tempo médio de acolhimento das c/a desligadas (principais motivos)




- Reintegração aos genitores
- Maioridade
- ▲ Evasão
- ◆ Guarda ou tutela para família extensa (a partir de 2018)
- Colocação em família substituta (Desativado e Desmembrado em 2018)



Distribuição da população infantojuvenil acolhida

Total das entidades de acolhimento institucional e Equipe de acompanhamento do Projeto Família Acolhedora (CREAS), das crianças e adolescentes inseridos nesses regimes, das crianças e adolescentes aptos à adoção, das crianças e adolescentes sem registro civil de nascimento e das crianças e adolescentes sem visita.

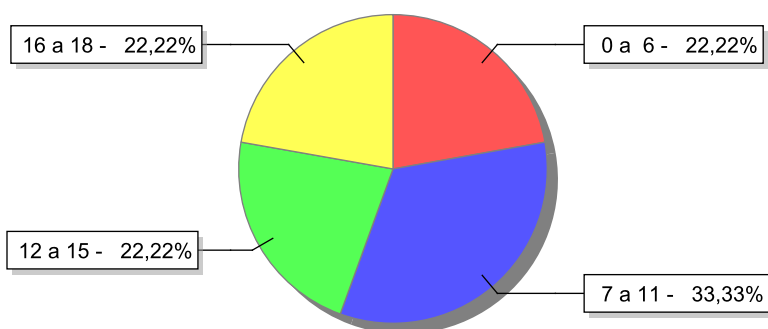
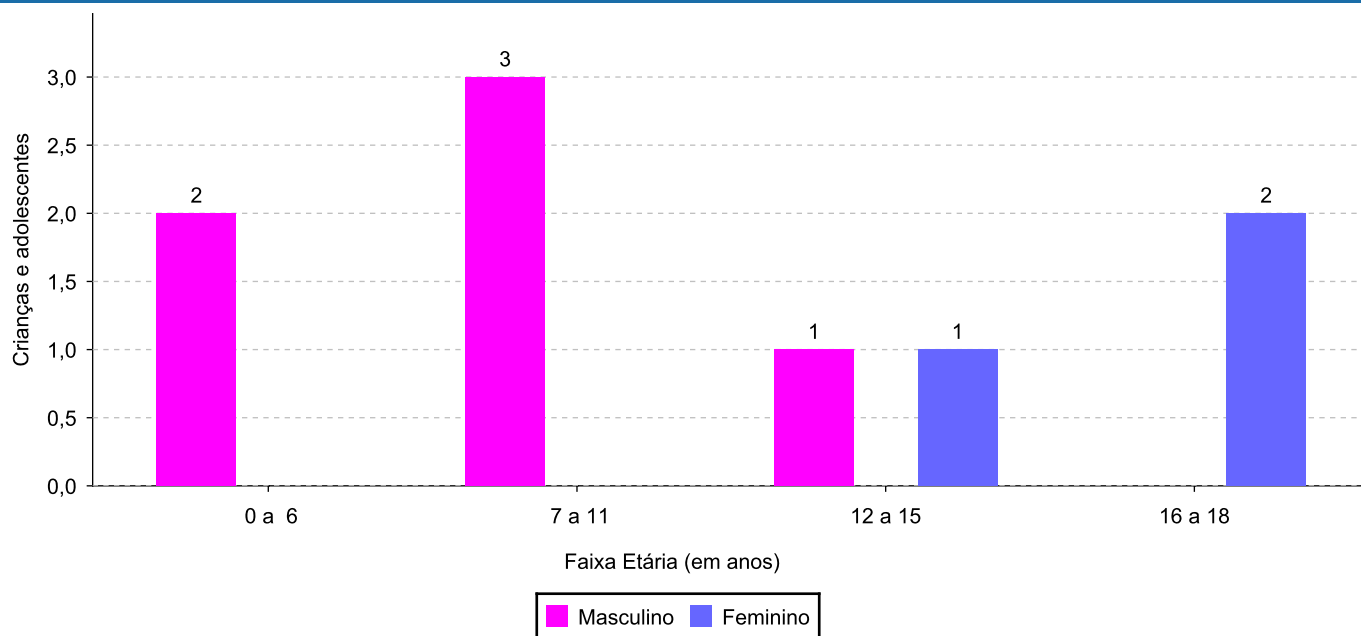
Atendimento	número de entidades	número de c/a	% de c/a no Estado	aptos à adoção	% aptos à adoção	Sem RCN	Sem Visita
MIRACEMA	1	9	100,00	0	0,00	0	1
Serviço de Acolhimento Institucional/Modalidade Casa-Lar	1	9	100,00	0	0,00	0	1

**Origem da população infantojuvenil acolhida no Município.**

Município	Acolhidos	%
Miracema	7	77,78
Rio de Janeiro	1	11,11
São Gonçalo	1	11,11
Total	9	100,00

**Indicadores de faixa etária, sexo, cor/raça/etnia e escolaridade das crianças e adolescentes acolhidos.****Faixa etária e sexo das crianças e adolescentes acolhidos.**

Faixa etária	número de c/a	%	feminino	masculino
0 a 6	2	22,22	0	2
7 a 11	3	33,33	0	3
12 a 15	2	22,22	1	1
16 a 18	2	22,22	2	0
Total	9	100,00	3	6

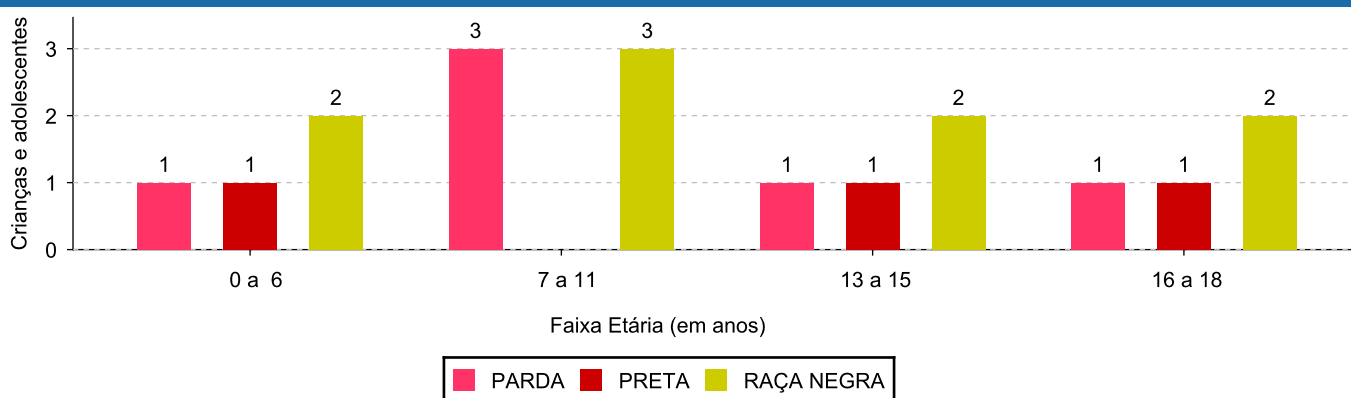
Percentual de crianças e adolescentes acolhidos por faixa etária.**Distribuição das crianças e adolescentes acolhidos por sexo e faixa etária.**



Cor/raça/etnia e faixa etária das crianças e adolescentes acolhidos.

Faixa Etária	nº de c/a	%	Branca	Amarela	Preta	Parda	Raça Negra	Indigena	Ignorado
0 a 6	2	22,22	0	0	1	1	2	0	0
7 a 11	3	33,33	0	0	0	3	3	0	0
12 a 15	2	22,22	0	0	1	1	2	0	0
16 a 18	2	22,22	0	0	1	1	2	0	0
Total	9	100,00	0	0	3	6	9	0	0

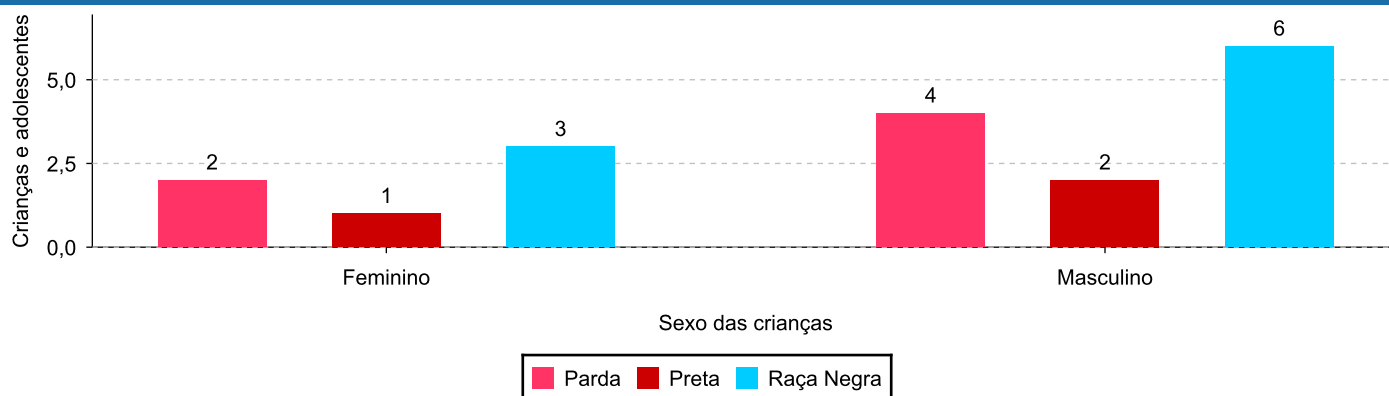
Distribuição das crianças e adolescentes acolhidos por cor/raça/etnia e faixa etária.



Cor/Raça/Etnia e sexo das crianças e adolescentes acolhidos.

Cor/raça/etnia	número de c/a	%	feminino	masculino
Raça Negra	9	100,00	3	6
Parda	6	66,67	2	4
Preta	3	33,33	1	2
Total	9	100,00	3	6

Distribuição das crianças e adolescentes acolhidos por cor/raça/etnia e sexo.

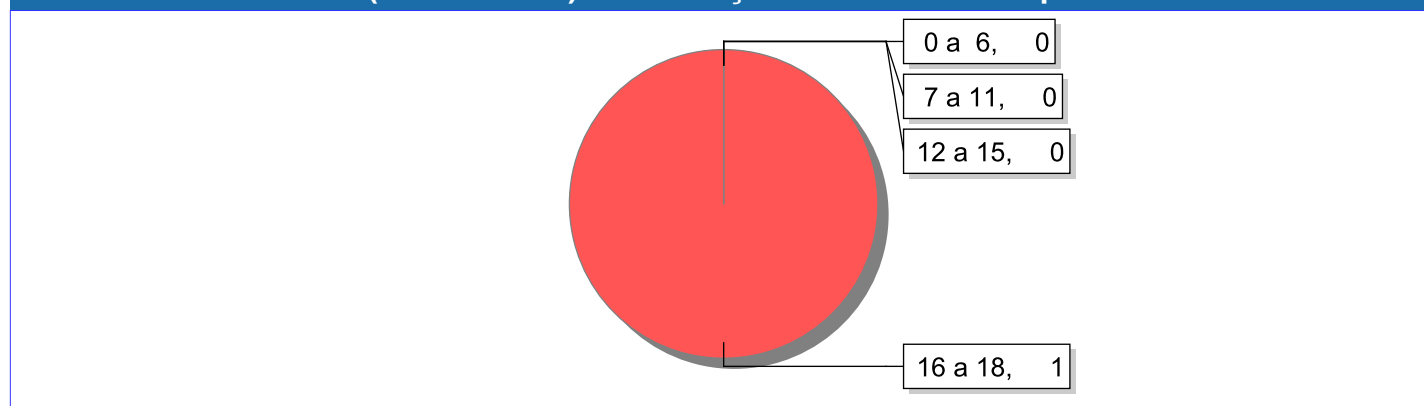




Escolaridade das crianças e adolescentes acolhidos, por faixa etária.

Faixa etária	Estuda	%	Não Estuda	%	Total	%
0 a 6	2	100,00	0	0,00	2	100,00
7 a 11	3	100,00	0	0,00	3	100,00
12 a 15	2	100,00	0	0,00	2	100,00
16 a 18	1	50,00	1	50,00	2	100,00
Total	8	88,89	1	11,11	9	100,00

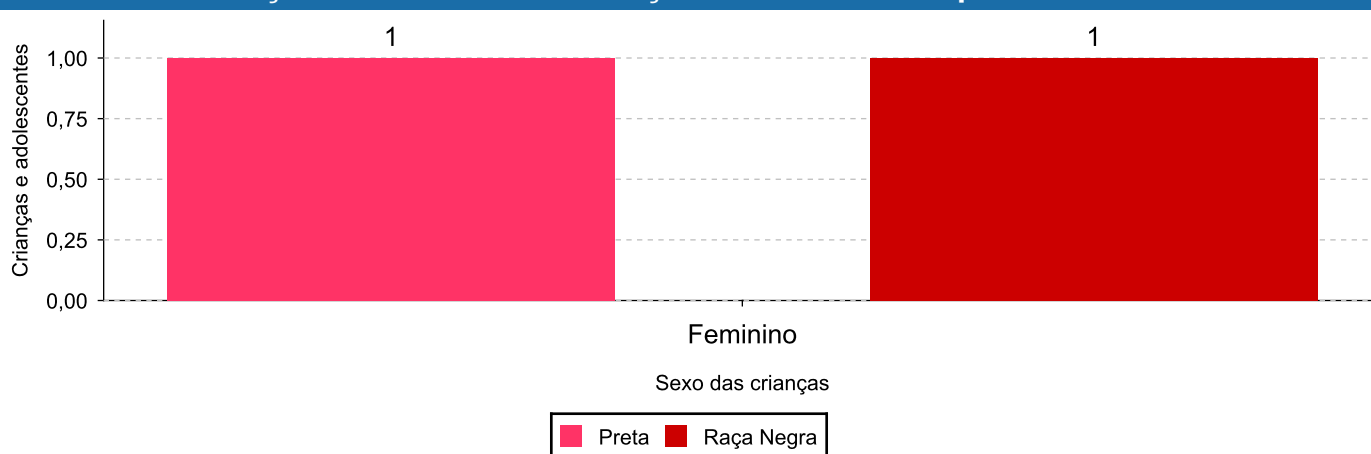
Faixas etárias (em números) das crianças e adolescentes que não estudam.



Indicadores de cor/raça/etnia e sexo das crianças e adolescentes acolhidos que não estudam.

Cor/Raça/Etnia	número de c/a	%	feminino	masculino
Preta	1	100,00	1	0
Raça Negra	1	100,00	1	0
Total	1	100,00	1	0

Cor/Raça/Etnia e sexo das crianças e adolescentes que não estudam.





Dos indicadores de deficiência e saúde.

Crianças e Adolescentes portadores de necessidades especiais.

Apresentam deficiência	número de c/a	%
Não	9	100,00
Total	9	100,00

Crianças e Adolescentes acolhidos que necessitam de tratamento de saúde especial.

Necessidade de tratamento de saúde especial	número de c/a	%
Não	2	22,22
Sim	7	77,78
Total	9	100,00

Doenças mais comuns.

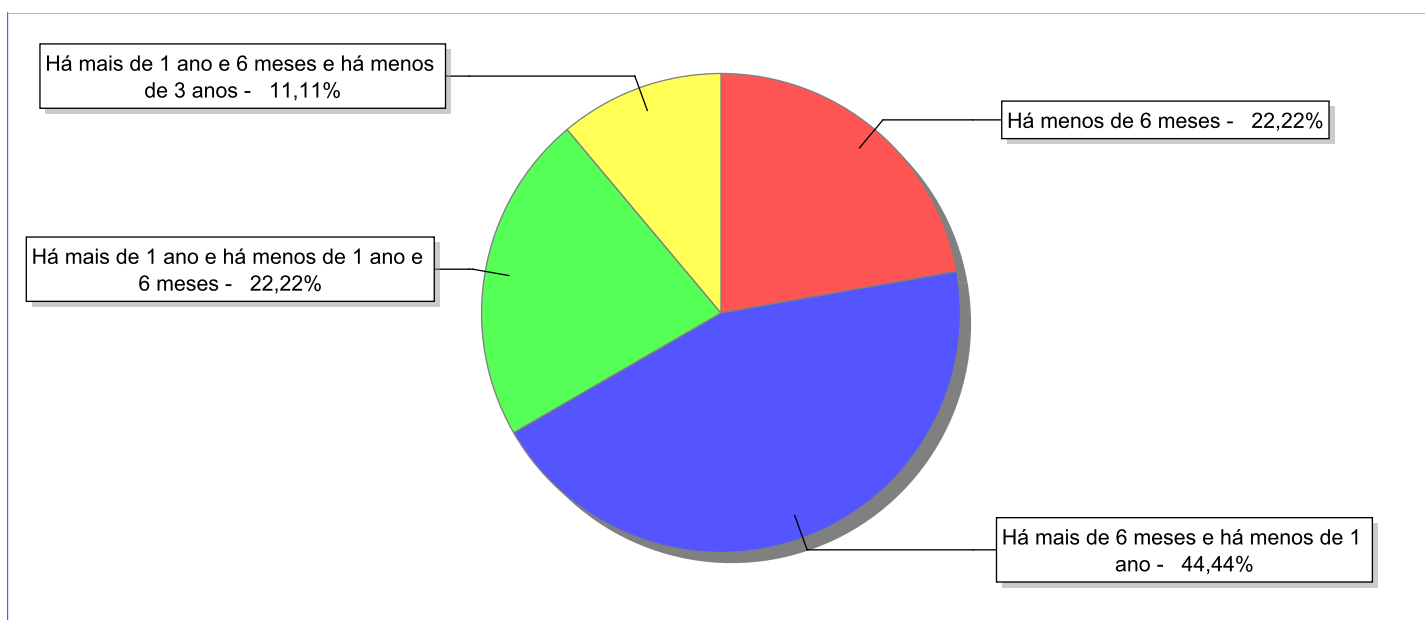
Doenças mais comuns	Incidência	%
Acompanhamento psicológico	5	55,56
Acompanhamento Psiquiátrico	2	22,22
Dificuldades fonoaudiológicas (tratamento fonoaudiológico)	1	11,11
Tratamento Oftalmológico	1	11,11
Total	9	100,00


Dos indicadores de período e motivo de acolhimento / desligamento.

Tempo de institucionalização das crianças e adolescentes que se encontram em regime de acolhimento institucional ou familiar.

C/A acolhidos	nº de c/a	%
Há menos de 6 meses	2	22,22
Há mais de 6 meses e há menos de 1 ano	4	44,44
Há mais de 1 ano e há menos de 1 ano e 6 meses	2	22,22
Há mais de 1 ano e 6 meses e há menos de 3 anos	1	11,11
Total	9	100,00

Percentual – tempo de acolhimento.



**Motivo de acolhimento.**

Motivo	nº de c/a	%	feminino	masculino
Negligência	5	55,56	1	4
Abuso sexual / Suspeita de abuso sexual	3	33,33	2	1
Guarda ou tutela para terceiros mal sucedida (a partir de 2018)	1	11,11	0	1
Total	9	100,00	3	6

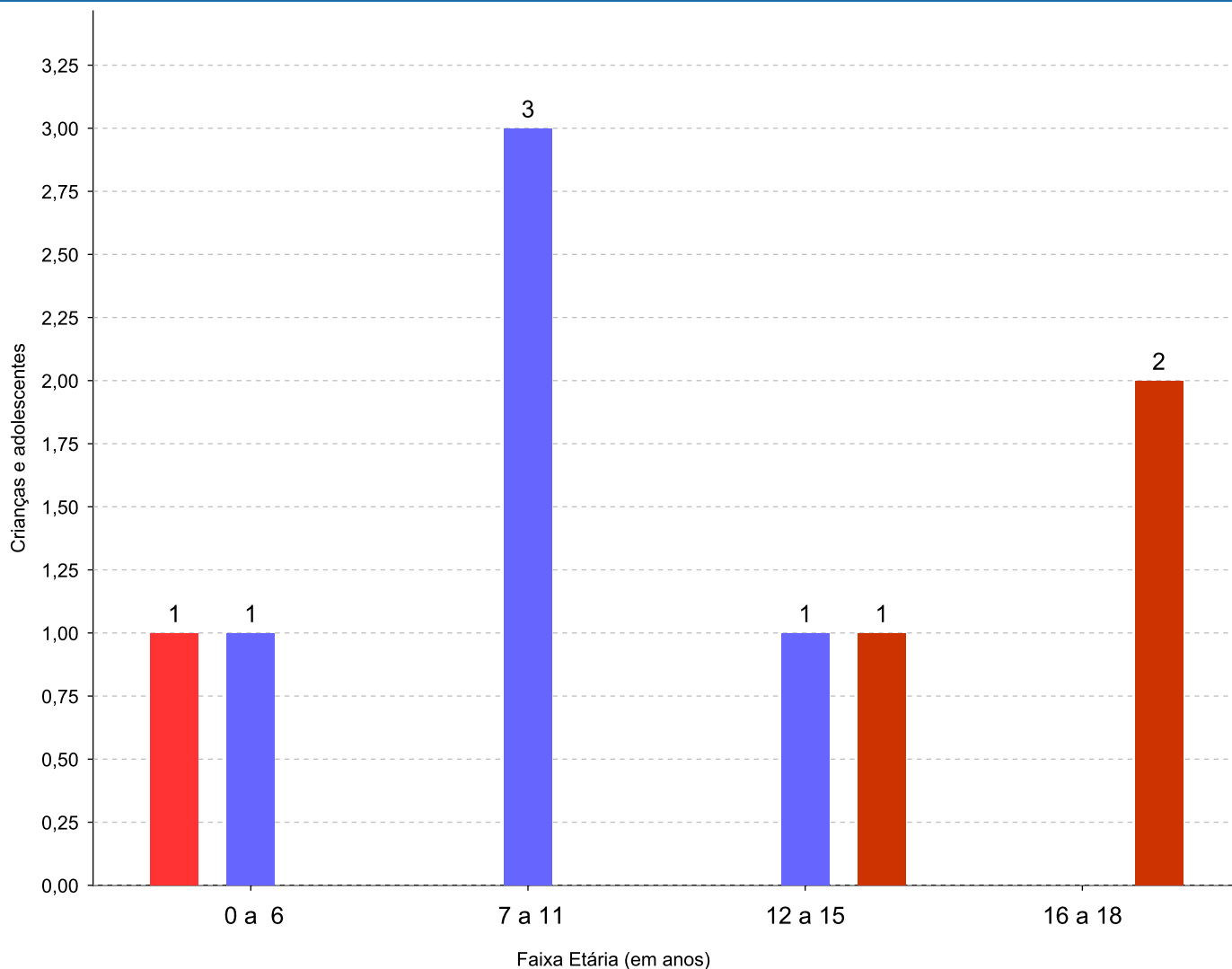
Observação: A partir de 2018 o motivo "Devolução por tentativa de colocação familiar mal sucedida" foi desmembrado em "Adoção mal sucedida", "Guarda ou Tutela para terceiros mal sucedida" e "Guarda ou Tutela para família extensa mal sucedida".



Motivo de acolhimento por faixa etária (% do motivo em cada faixa).

Motivo	nº de c/a	%	0 a 6	%	7 a 11	%	12 a 15	%	16 a 18	%
Negligência	5	55,56	1	50,00	3	100,00	1	50,00	0	0,00
Abuso sexual / Suspeita de abuso sexual	3	33,33	0	0,00	0	0,00	1	50,00	2	100,00
Guarda ou tutela para terceiros mal sucedida (a partir de 2018)	1	11,11	1	50,00	0	0,00	0	0,00	0	0,00
Total	9	100,00	2	100,00	3	100,00	2	100,00	2	100,00

Motivos de acolhimento com maior incidência para cada faixa etária.



■ Guarda ou tutela para terceiros mal sucedida (a partir de 2018)
 ■ Negligência
 ■ Abuso sexual / Suspeita de abuso sexual

Observação: A partir de 2018 o motivo "Devolução por tentativa de colocação familiar mal sucedida" foi desmembrado em "Adoção mal sucedida", "Guarda ou Tutela para terceiros mal sucedida" e "Guarda ou Tutela para família extensa mal sucedida".


Motivo de acolhimento por faixa etária (% da faixa em cada motivo).

Motivo	nº de c/a	0 a 6	%	7 a 11	%	12 a 15	%	16 a 18	%
Negligência	5	1	20,00	3	60,00	1	20,00	0	0,00
Abuso sexual / Suspeita de abuso sexual	3	0	0,00	0	0,00	1	33,33	2	66,67
Guarda ou tutela para terceiros mal sucedida (a partir de 2018)	1	1	100,00	0	0,00	0	0,00	0	0,00
Total	9	2	22,22	3	33,33	2	22,22	2	22,23

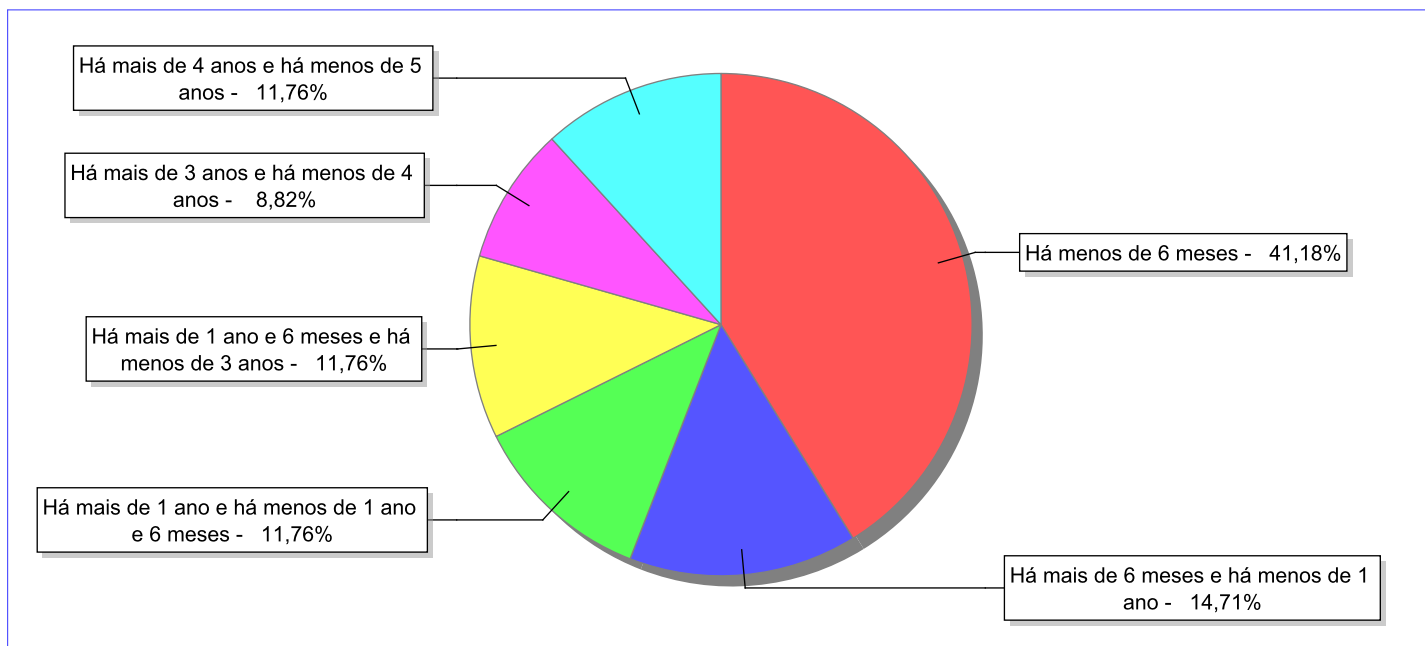
Observação: A partir de 2018 o motivo "Devolução por tentativa de colocação familiar mal sucedida" foi desmembrado em "Adoção mal sucedida", "Guarda ou Tutela para terceiros mal sucedida" e "Guarda ou Tutela para família extensa mal sucedida".

Tempo de institucionalização das crianças e adolescentes que se desligaram (*) do regime de acolhimento institucional ou familiar.

(*) Refere-se a crianças e adolescentes desligados a partir de 2008 e que não foram acolhidos novamente.

C/A desligados	nº de c/a	%
Há menos de 6 meses	14	41,18
Há mais de 6 meses e há menos de 1 ano	5	14,71
Há mais de 1 ano e há menos de 1 ano e 6 meses	4	11,76
Há mais de 1 ano e 6 meses e há menos de 3 anos	4	11,76
Há mais de 3 anos e há menos de 4 anos	3	8,82
Há mais de 4 anos e há menos de 5 anos	4	11,76
Total	34	100,00

Percentual – tempo de acolhimento.



**Motivo de desligamento.**

Motivo	nº de c/a	%	feminino	masculino
Reintegração aos genitores	24	70,59	15	9
Guarda ou tutela para família extensa (a partir de 2018)	4	11,76	1	3
Guarda ou Tutela para terceiros (a partir de 2018)	4	11,76	2	2
Colocação em família substituta (Desativado e Desmembrado em 2018)	1	2,94	0	1
Maioridade	1	2,94	1	0
Total	34	100,00	19	15

Observação: A partir de 2018 o motivo "Colocação em família substituta" foi desmembrado em "Adoção", Guarda ou Tutela para terceiros" e "Guarda ou Tutela para família extensa".

**Dos indicadores que podem contribuir para a definição da situação jurídica das crianças e adolescentes acolhidos.****Relação entre visitação e Ação de Destituição do Poder Familiar (DPF).**

Detalhamento da visitação	número de c/a	%	número de c/a com DPF	% de c/a com DPF	número de c/a sem DPF	% de c/a sem DPF
semanal	7	77,78	0	0,00	7	100,00
mensal	1	11,11	0	0,00	1	100,00
sem visita	1	11,11	0	0,00	1	100,00
Total	9	100,00	0	0,00	9	100,00

Faixa etária das crianças e adolescentes sem visita.

Faixa Etária	número de c/a	%	número de c/a com DPF	% de c/a com DPF	número de c/a sem DPF	% de c/a sem DPF
12 a 15	1	100,00	0	0,00	1	100,00
Total	1	100,00	0	0,00	1	100,00

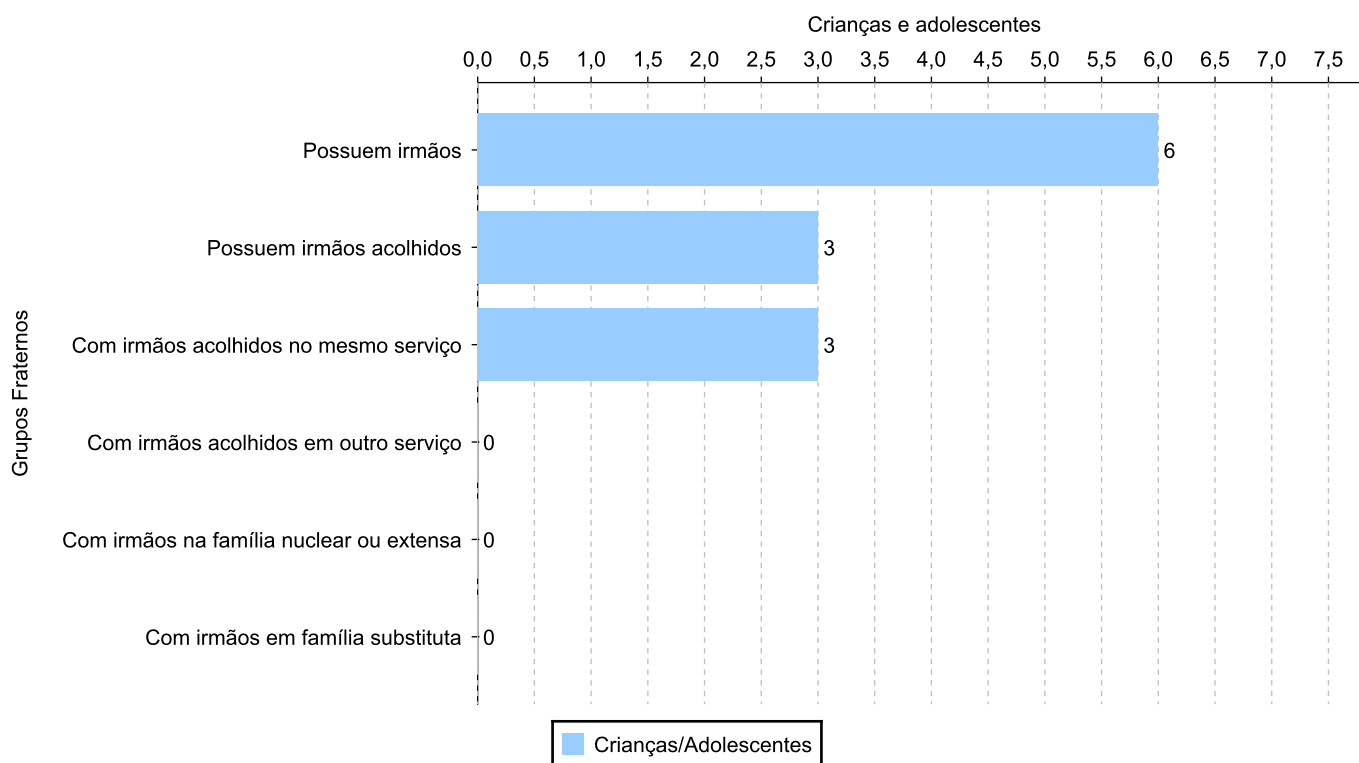
Vínculos biológicos das crianças e adolescentes acolhidos

Situação	número de c/a	%	número de c/a com DPF	% de c/a com DPF	número de c/a sem DPF	% de c/a sem DPF
Pai e/ou mãe vivo(s)	9	100,00	0	0,00	9	100,00
Total	9	100,00	0	0,00	9	100,00

Crianças e adolescentes acolhidos distribuídos por grupo fraterno.

Grupo	número de c/a
Possuem irmãos	6
Possuem irmãos acolhidos	3
Com irmãos acolhidos no mesmo serviço	3
Com irmãos acolhidos em outro serviço	0
Com irmãos na família nuclear ou extensa	0
Com irmãos em família substituta	0

Distribuição das crianças e adolescentes acolhidos por grupo fraterno.





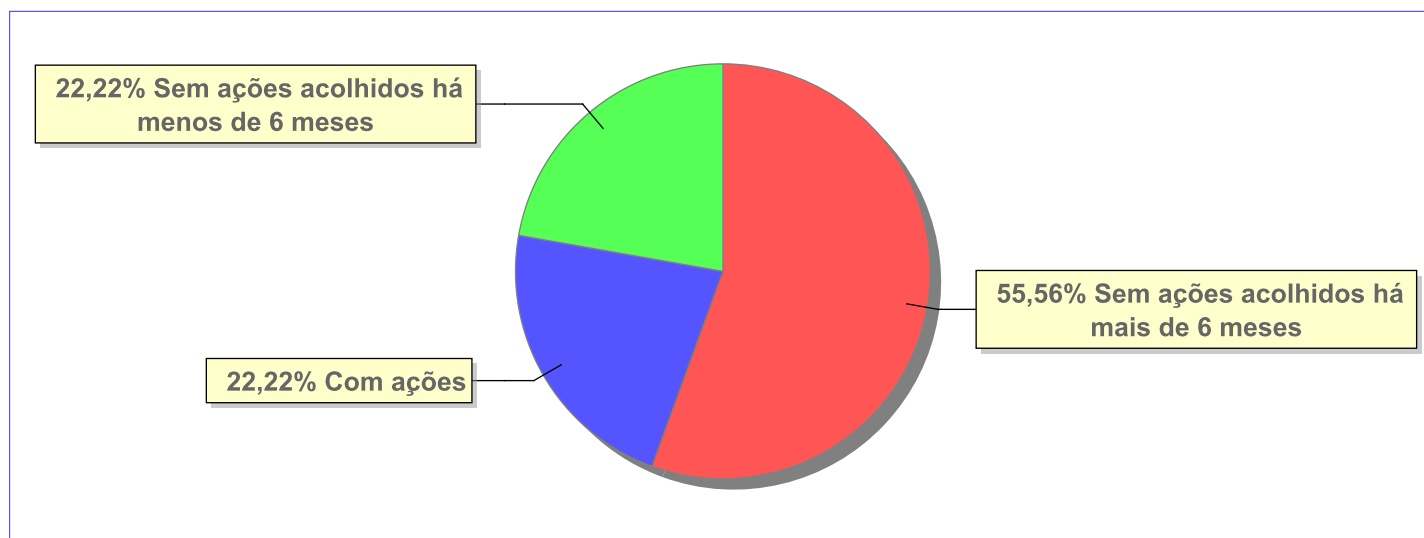
Não há Aptos à adoção neste município



Panorama e detalhamento da situação das crianças e adolescentes no sistema de justiça

Critério	número de c/a	%
Panorama da situação da c/a no sistema de justiça		
Com ações judiciais	2	22,22
Sem ações judiciais	7	77,78
Total	9	100,00
Acompanhamento no âmbito da PJIJ de crianças e adolescentes sem ações		
Sem P.A. acolhidos há mais de 6 meses	5	71,43
Sem P.A. acolhidos há menos de 6 meses	2	28,57
Total	7	100,00
Acompanhamento no âmbito do Poder Judiciário		
com ações judiciais	2	22,22
com procedimentos judiciais	5	55,56
sem ações e sem procedimentos judiciais	2	22,22
Total	9	100,00

Distribuição percentual de ações.

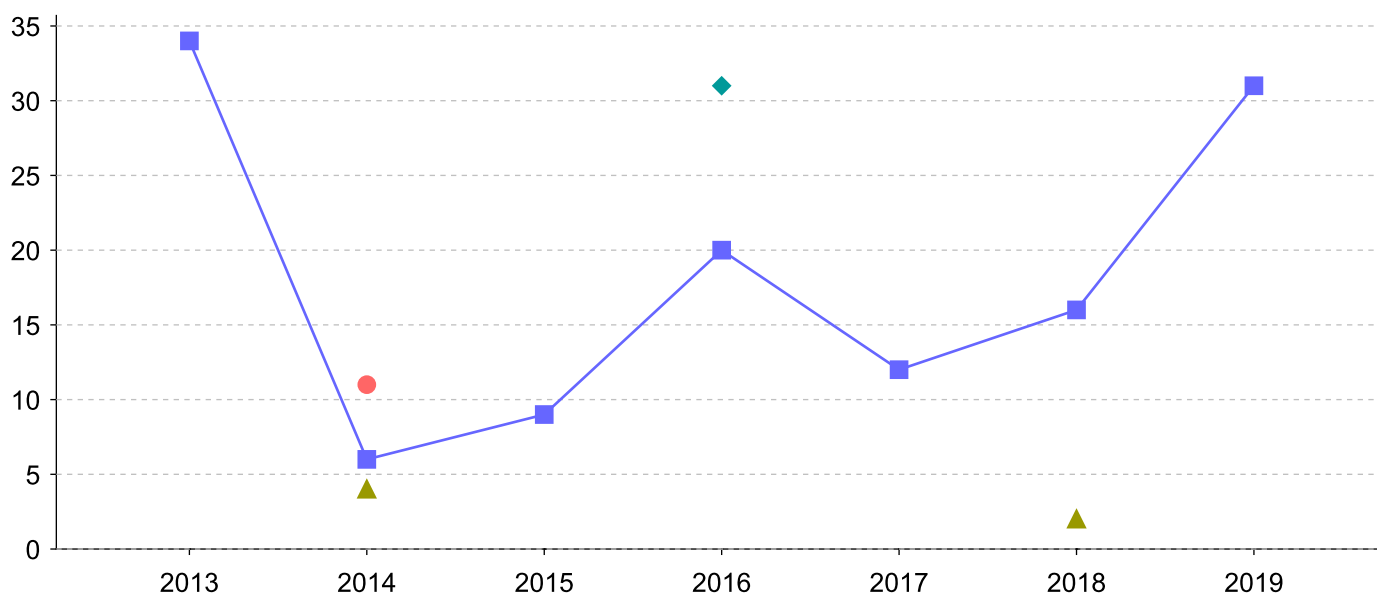


Ações Judiciais	nº de ações	%
Pedido de afastamento do convívio familiar	1	50,00
Representação em face dos pais ou responsável (Art. 249, ECA)	1	50,00
Total	2	100,00

Evolução do tempo médio de acolhimento (em meses) das c/a desligadas

Motivo do Desligamento	Média	2010	2011	2012	2013	2014	2015	2016	2017	2018	2019
Reintegração aos genitores	16	-	-	-	34	6	9	20	12	16	31
Guarda ou tutela para família extensa (a partir de 2018)	3	-	-	-	-	4	-	-	-	2	-
Guarda ou Tutela para terceiros (a partir de 2018)	44	-	-	-	-	-	-	-	-	-	44
Colocação em família substituta (Desativado e Desmembrado em 2018)	11	-	-	-	-	11	-	-	-	-	-
Maioridade	31	-	-	-	-	-	-	31	-	-	-

Evolução do tempo médio de acolhimento das c/a desligadas (principais motivos)



■ Reintegração aos genitores
 ● Colocação em família substituta (Desativado e Desmembrado em 2018)
 ▲ Guarda ou tutela para família extensa (a partir de 2018)
 ◆ Maioridade



Distribuição da população infantojuvenil acolhida

Total das entidades de acolhimento institucional e Equipe de acompanhamento do Projeto Família Acolhedora (CREAS), das crianças e adolescentes inseridos nesses regimes, das crianças e adolescentes aptos à adoção, das crianças e adolescentes sem registro civil de nascimento e das crianças e adolescentes sem visita.

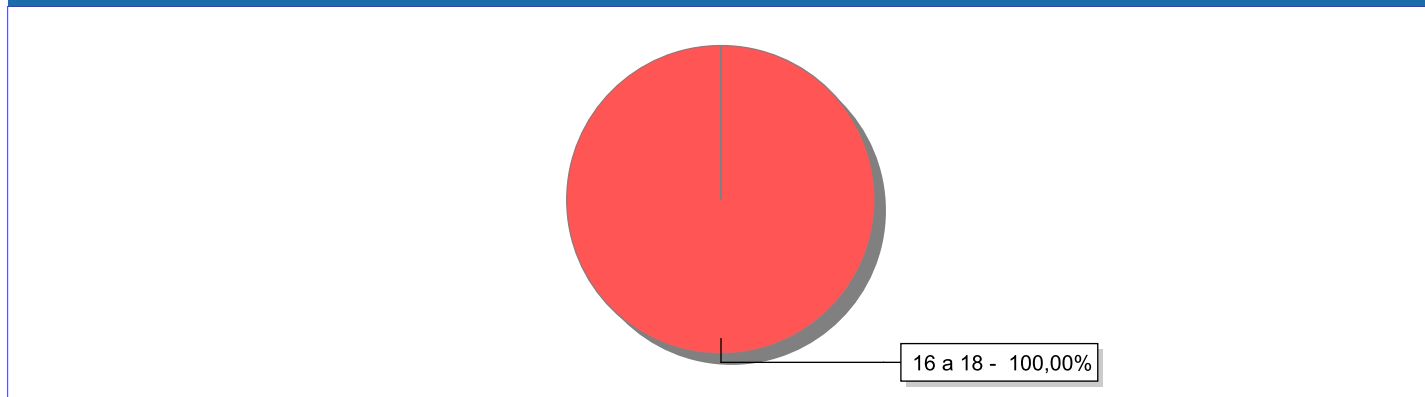

Atendimento	número de entidades	número de c/a	% de c/a no Estado	aptos à adoção	% aptos à adoção	Sem RCN	Sem Visita
NATIVIDADE	2	1	100,00	0	0,00	0	1
Serviço de Acolhimento Institucional/ Modalidade Abrigo Institucional	2	1	100,00	0	0,00	0	1


**Origem da população infantojuvenil acolhida no Município.**

Município	Acolhidos	%
Natividade	1	100,00

**Indicadores de faixa etária, sexo, cor/raça/etnia e escolaridade das crianças e adolescentes acolhidos.****Faixa etária e sexo das crianças e adolescentes acolhidos.**

Faixa etária	número de c/a	%	feminino	masculino
16 a 18	1	100,00	0	1
Total	1	100,00	0	1

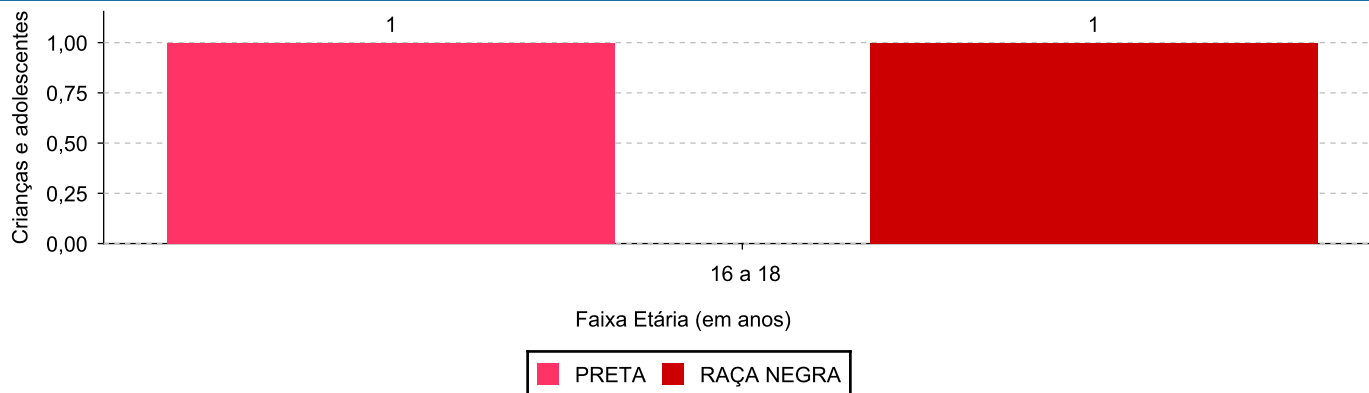
Percentual de crianças e adolescentes acolhidos por faixa etária.**Distribuição das crianças e adolescentes acolhidos por sexo e faixa etária.**



Cor/raça/etnia e faixa etária das crianças e adolescentes acolhidos.

Faixa Etária	nº de c/a	%	Branca	Amarela	Preta	Parda	Raça Negra	Indigena	Ignorado
16 a 18	1	100,00	0	0	1	0	1	0	0
Total	1	100,00	0	0	1	0	1	0	0

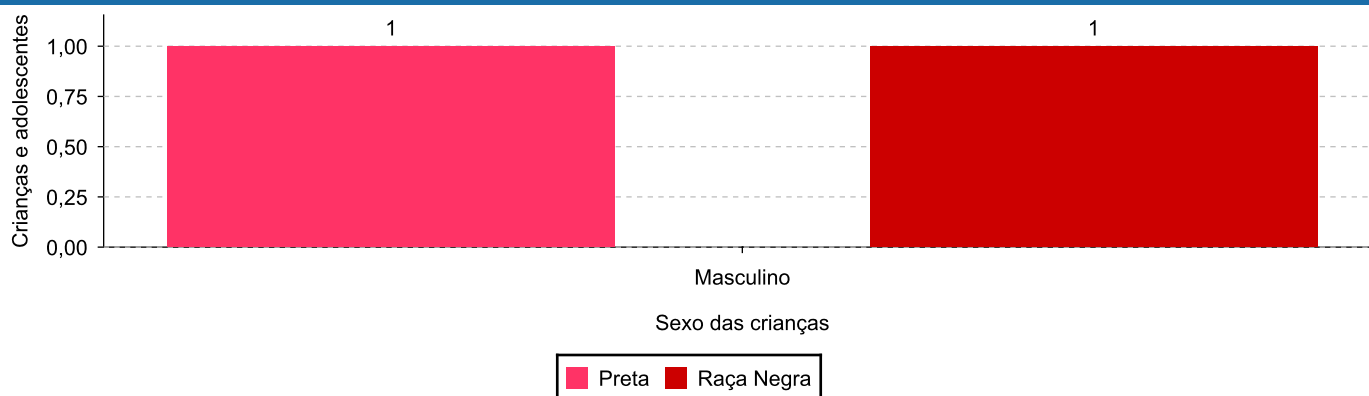
Distribuição das crianças e adolescentes acolhidos por cor/raça/etnia e faixa etária.



Cor/Raça/Etnia e sexo das crianças e adolescentes acolhidos.

Cor/raça/etnia	número de c/a	%	feminino	masculino
Preta	1	100,00	0	1
Raça Negra	1	100,00	0	1
Total	1	100,00	0	1

Distribuição das crianças e adolescentes acolhidos por cor/raça/etnia e sexo.



**Escolaridade das crianças e adolescentes acolhidos, por faixa etária.**

Faixa etária	Estuda	%	Não Estuda	%	Total	%
16 a 18	1	100,00	0	0,00	1	100,00
Total	1	100,00	0	0,00	1	100,00

**Dos indicadores de deficiência e saúde.****Crianças e Adolescentes portadores de necessidades especiais.**

Apresentam deficiência	número de c/a	%
Não	1	100,00
Total	1	100,00

Crianças e Adolescentes acolhidos que necessitam de tratamento de saúde especial.

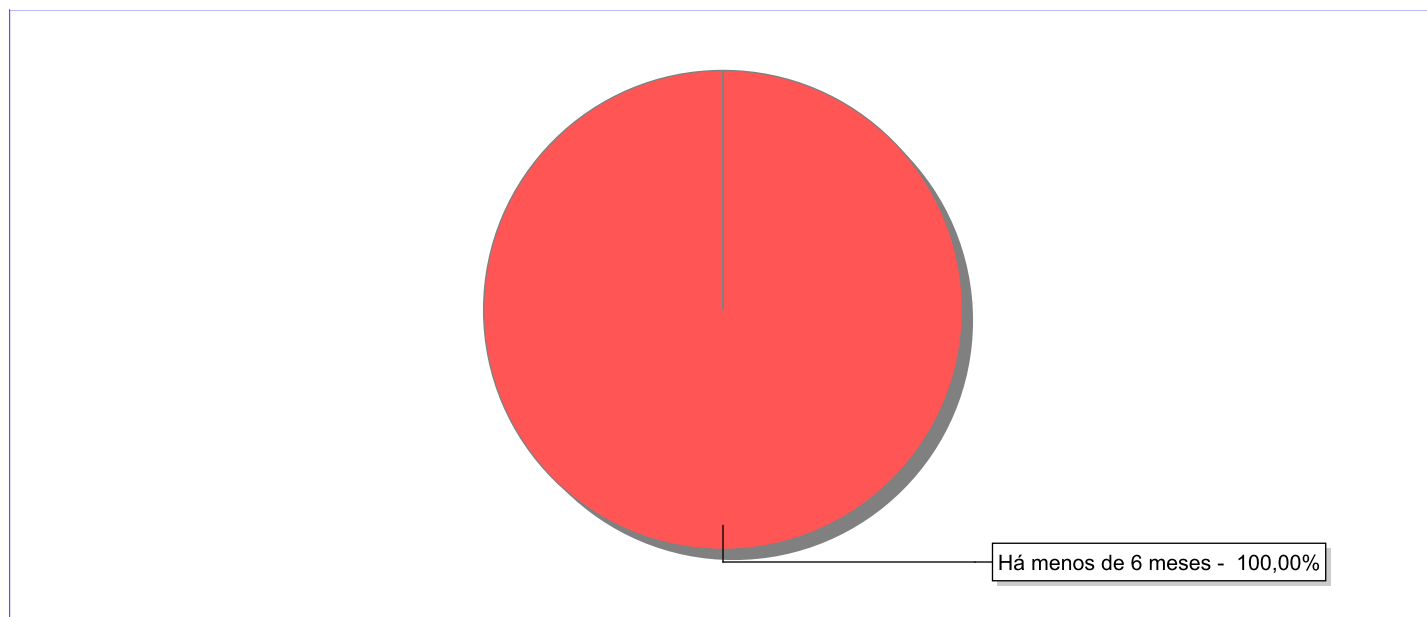
Necessidade de tratamento de saúde especial	número de c/a	%
Não	1	100,00
Total	1	100,00


**Dos indicadores de período e motivo de acolhimento / desligamento.**

Tempo de institucionalização das crianças e adolescentes que se encontram em regime de acolhimento institucional ou familiar.

C/A acolhidos	nº de c/a	%
Há menos de 6 meses	1	100,00
Total	1	100,00

Percentual – tempo de acolhimento.



**Motivo de acolhimento.**

Motivo	nº de c/a	%	feminino	masculino
Abandono pelos pais ou responsáveis	1	100,00	0	1
Total	1	100,00	0	1


Observação: A partir de 2018 o motivo "Devolução por tentativa de colocação familiar mal sucedida" foi desmembrado em "Adoção mal sucedida", "Guarda ou Tutela para terceiros mal sucedida" e "Guarda ou Tutela para família extensa mal sucedida".



Motivo de acolhimento por faixa etária (% do motivo em cada faixa).

Motivo	nº de c/a	%	0 a 6	%	7 a 11	%	12 a 15	%	16 a 18	%
Abandono pelos pais ou responsáveis	1	100,00	0		0		0		1	100,00
Total	1	100,00	0	100,00	0	100,00	0	100,00	1	100,00

Motivos de acolhimento com maior incidência para cada faixa etária.



Observação: A partir de 2018 o motivo "Devolução por tentativa de colocação familiar mal sucedida" foi desmembrado em "Adoção mal sucedida", "Guarda ou Tutela para terceiros mal sucedida" e "Guarda ou Tutela para família extensa mal sucedida".



Motivo de acolhimento por faixa etária (% da faixa em cada motivo).

Motivo	nº de c/a	0 a 6	%	7 a 11	%	12 a 15	%	16 a 18	%
Abandono pelos pais ou responsáveis	1	0	0,00	0	0,00	0	0,00	1	100,00
Total	1	0	0,00	0	0,00	0	0,00	1	100,00

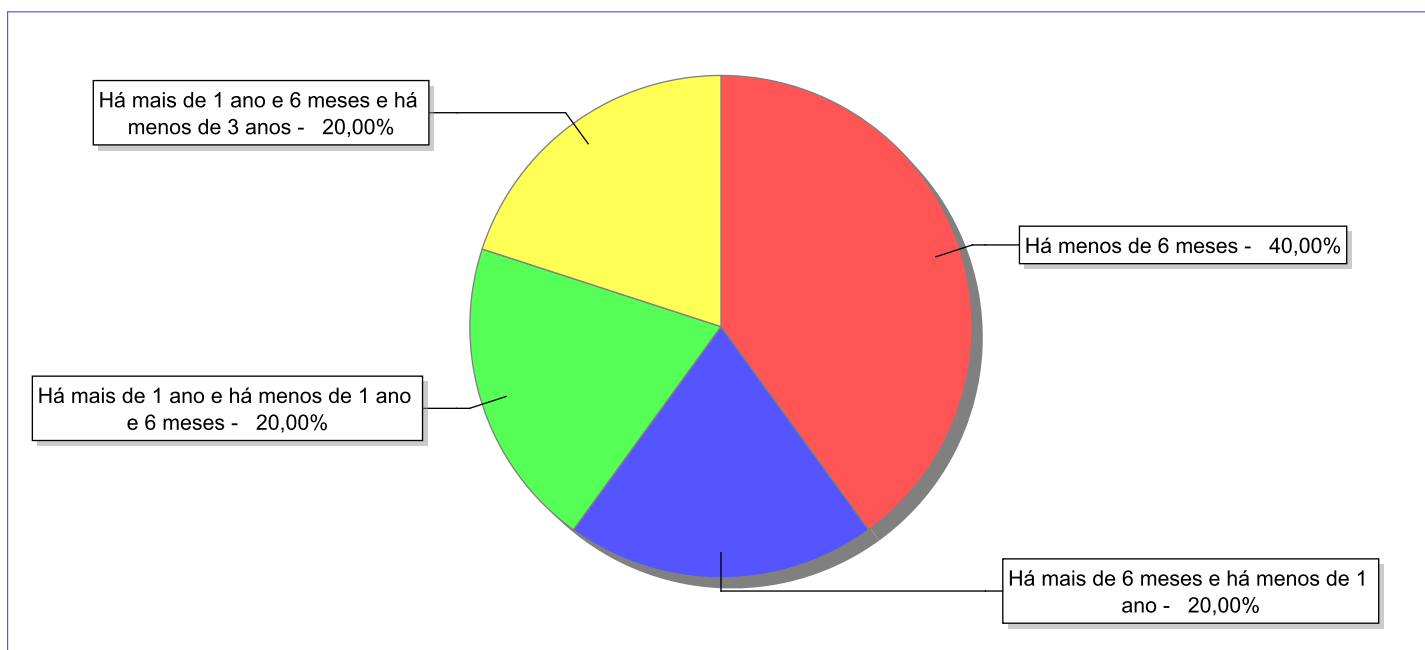
Observação: A partir de 2018 o motivo "Devolução por tentativa de colocação familiar mal sucedida" foi desmembrado em "Adoção mal sucedida", "Guarda ou Tutela para terceiros mal sucedida" e "Guarda ou Tutela para família extensa mal sucedida".


Tempo de institucionalização das crianças e adolescentes que se desligaram (*) do regime de acolhimento institucional ou familiar.

(*) Refere-se a crianças e adolescentes desligados a partir de 2008 e que não foram acolhidos novamente.

C/A desligados	nº de c/a	%
Há menos de 6 meses	2	40,00
Há mais de 6 meses e há menos de 1 ano	1	20,00
Há mais de 1 ano e há menos de 1 ano e 6 meses	1	20,00
Há mais de 1 ano e 6 meses e há menos de 3 anos	1	20,00
Total	5	100,00

Percentual – tempo de acolhimento.



**Motivo de desligamento.**

Motivo	nº de c/a	%	feminino	masculino
Reintegração aos genitores	3	60,00	3	0
Guarda ou tutela para família extensa (a partir de 2018)	2	40,00	2	0
Total	5	100,00	5	0

Observação: A partir de 2018 o motivo "Colocação em família substituta" foi desmembrado em "Adoção", Guarda ou Tutela para terceiros" e "Guarda ou Tutela para família extensa".

**Dos indicadores que podem contribuir para a definição da situação jurídica das crianças e adolescentes acolhidos.****Relação entre visitação e Ação de Destituição do Poder Familiar (DPF).**

Detalhamento da visitação	número de c/a	%	número de c/a com DPF	% de c/a com DPF	número de c/a sem DPF	% de c/a sem DPF
sem visita	1	100,00	0	0,00	1	100,00
Total	1	100,00	0	0,00	1	100,00

Faixa etária das crianças e adolescentes sem visita.

Faixa Etária	número de c/a	%	número de c/a com DPF	% de c/a com DPF	número de c/a sem DPF	% de c/a sem DPF
16 a 18	1	100,00	0	0,00	1	100,00
Total	1	100,00	0	0,00	1	100,00

Vínculos biológicos das crianças e adolescentes acolhidos

Situação	número de c/a	%	número de c/a com DPF	% de c/a com DPF	número de c/a sem DPF	% de c/a sem DPF
Pai e/ou mãe vivo(s)	1	100,00	0	0,00	1	100,00
Total	1	100,00	0	0,00	1	100,00

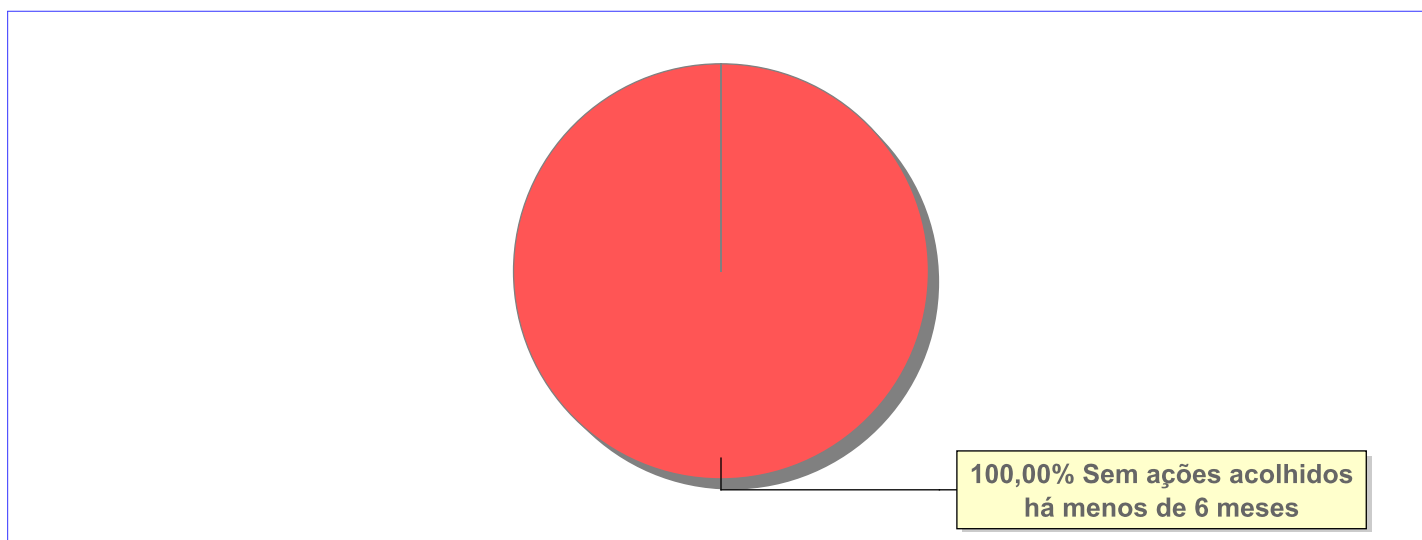
Não há Aptos à adoção neste município




Panorama e detalhamento da situação das crianças e adolescentes no sistema de justiça

Critério	número de c/a	%
Panorama da situação da c/a no sistema de justiça		
Sem ações judiciais	1	100,00
Total	1	100,00
Acompanhamento no âmbito da PJIJ de crianças e adolescentes sem ações		
Sem P.A. acolhidos há menos de 6 meses	1	100,00
Total	1	100,00
Acompanhamento no âmbito do Poder Judiciário		
sem ações e sem procedimentos judiciais	1	100,00
Total	1	100,00

Distribuição percentual de ações.

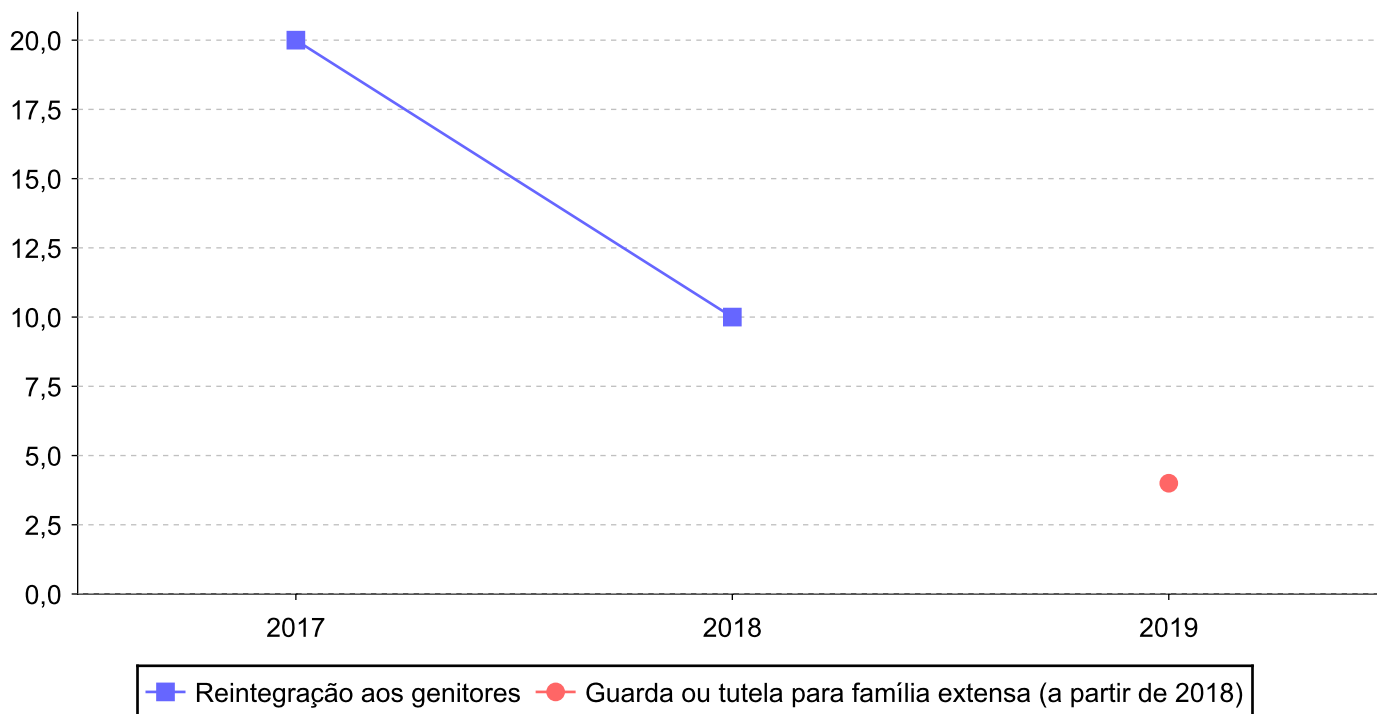




Evolução do tempo médio de acolhimento (em meses) das c/a desligadas

Motivo do Desligamento	Média	2010	2011	2012	2013	2014	2015	2016	2017	2018	2019
Reintegração aos genitores	13	-	-	-	-	-	-	-	20	10	-
Guarda ou tutela para família extensa (a partir de 2018)	4	-	-	-	-	-	-	-	-	-	4

Evolução do tempo médio de acolhimento das c/a desligadas (principais motivos)






Distribuição da população infantojuvenil acolhida

Total das entidades de acolhimento institucional e Equipe de acompanhamento do Projeto Família Acolhedora (CREAS), das crianças e adolescentes inseridos nesses regimes, das crianças e adolescentes aptos à adoção, das crianças e adolescentes sem registro civil de nascimento e das crianças e adolescentes sem visita.

Atendimento	número de entidades	número de c/a	% de c/a no Estado	aptos à adoção	% aptos à adoção	Sem RCN	Sem Visita
NILÓPOLIS	2	2	100,00	0	0,00	0	0
Serviço de Acolhimento Institucional/ Modalidade Abrigo Institucional	2	2	100,00	0	0,00	0	0

**Origem da população infantojuvenil acolhida no Município.**

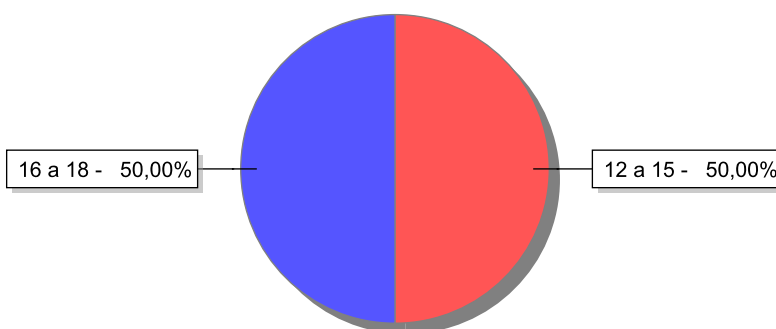

Município	Acolhidos	%
Nilópolis	2	100,00


Distribuição da população infantojuvenil oriunda do Município analisado, acolhida pelos demais Municípios do Estado.

Município de localização do acolhido	Acolhidos	%
Paracambi	1	50,00
São João de Meriti	1	50,00
Total	2	100,00

**Indicadores de faixa etária, sexo, cor/raça/etnia e escolaridade das crianças e adolescentes acolhidos.****Faixa etária e sexo das crianças e adolescentes acolhidos.**

Faixa etária	número de c/a	%	feminino	masculino
12 a 15	1	50,00	0	1
16 a 18	1	50,00	1	0
Total	2	100,00	1	1

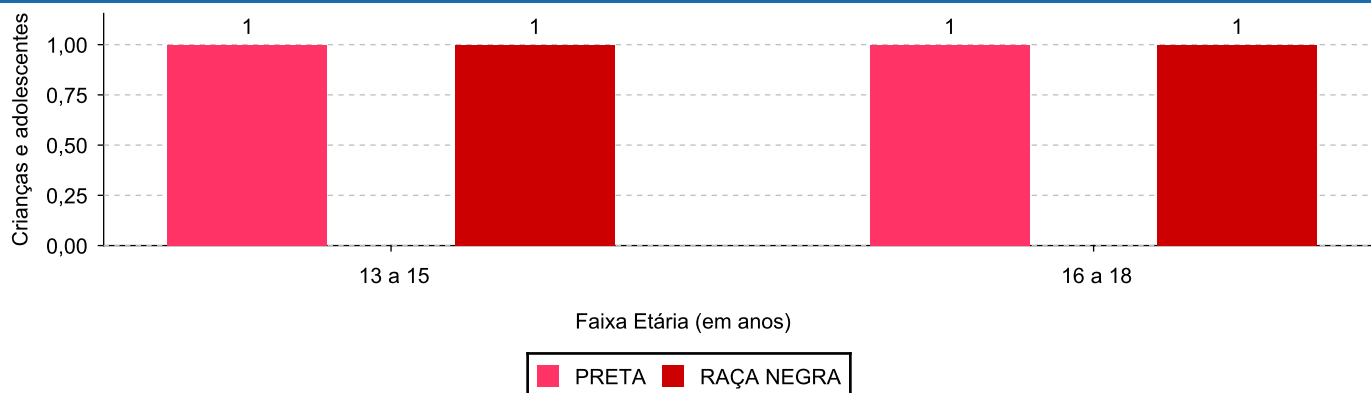
Percentual de crianças e adolescentes acolhidos por faixa etária.**Distribuição das crianças e adolescentes acolhidos por sexo e faixa etária.**



Cor/raça/etnia e faixa etária das crianças e adolescentes acolhidos.

Faixa Etária	nº de c/a	%	Branca	Amarela	Preta	Parda	Raça Negra	Indigena	Ignorado
12 a 15	1	50,00	0	0	1	0	1	0	0
16 a 18	1	50,00	0	0	1	0	1	0	0
Total	2	100,00	0	0	2	0	2	0	0

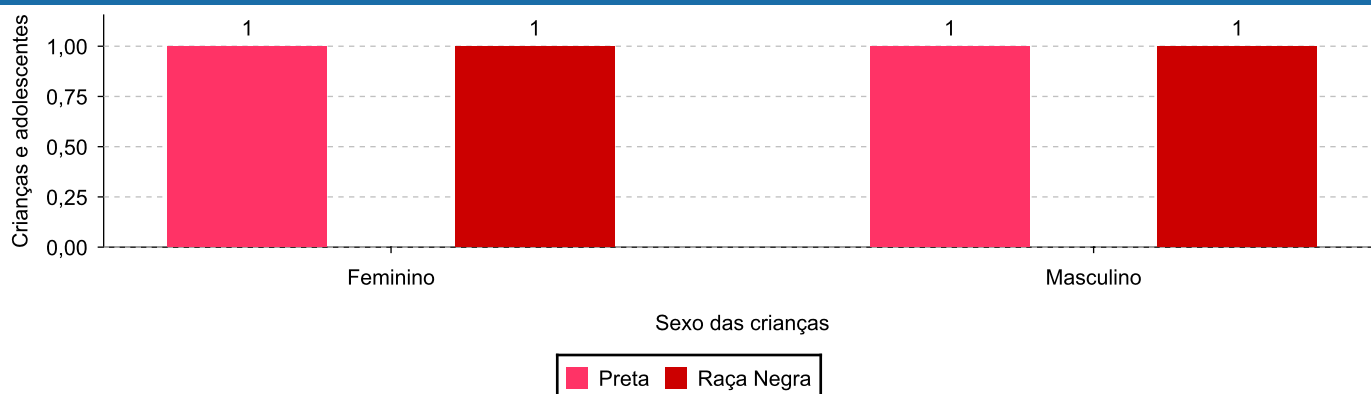
Distribuição das crianças e adolescentes acolhidos por cor/raça/etnia e faixa etária.



Cor/Raça/Etnia e sexo das crianças e adolescentes acolhidos.

Cor/raça/etnia	número de c/a	%	feminino	masculino
Preta	2	100,00	1	1
Raça Negra	2	100,00	1	1
Total	2	100,00	1	1

Distribuição das crianças e adolescentes acolhidos por cor/raça/etnia e sexo.

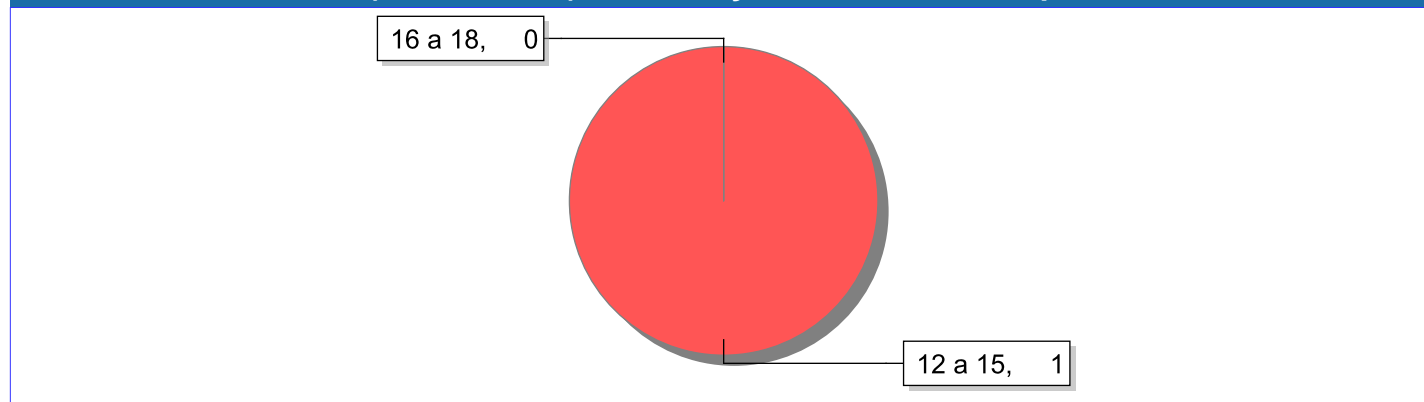




Escolaridade das crianças e adolescentes acolhidos, por faixa etária.

Faixa etária	Estuda	%	Não Estuda	%	Total	%
12 a 15	0	0,00	1	100,00	1	100,00
16 a 18	1	100,00	0	0,00	1	100,00
Total	1	50,00	1	50,00	2	100,00

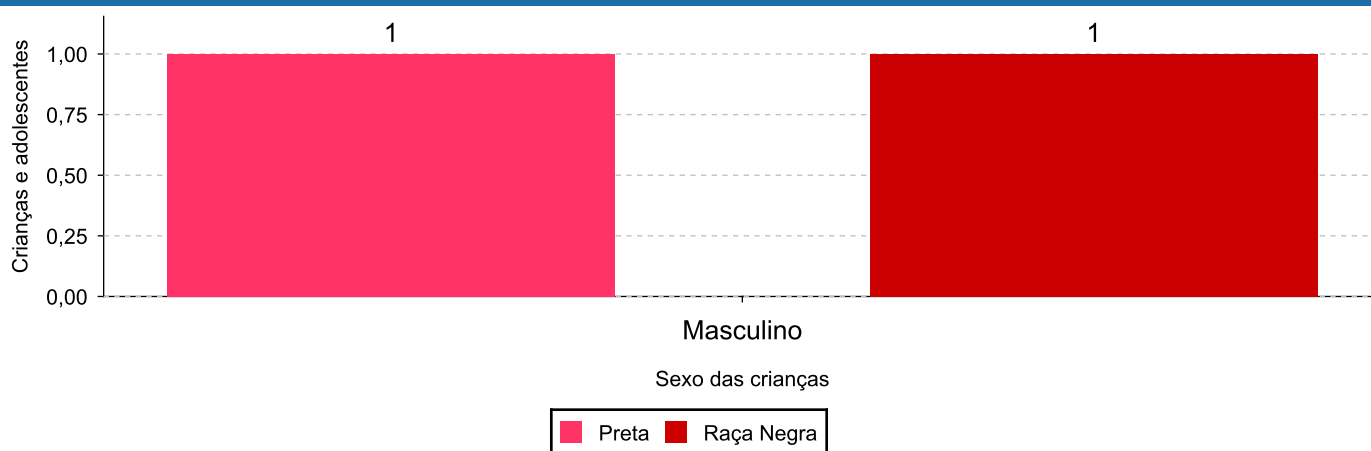
Faixas etárias (em números) das crianças e adolescentes que não estudam.




Indicadores de cor/raça/etnia e sexo das crianças e adolescentes acolhidos que não estudam.

Cor/Raça/Etnia	número de c/a	%	feminino	masculino
Preta	1	100,00	0	1
Raça Negra	1	100,00	0	1
Total	1	100,00	0	1

Cor/Raça/Etnia e sexo das crianças e adolescentes que não estudam.



**Dos indicadores de deficiência e saúde.****Crianças e Adolescentes portadores de necessidades especiais.**

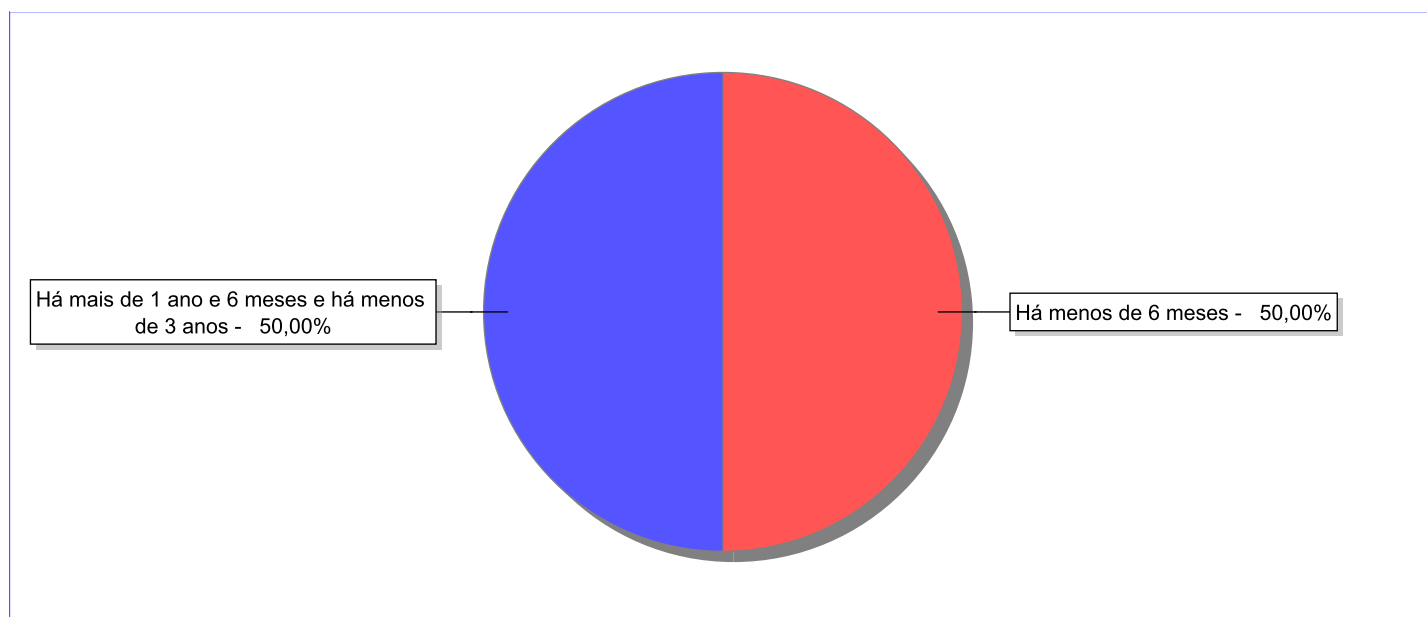
Apresentam deficiência	número de c/a	%
Não	2	100,00
Total	2	100,00


Crianças e Adolescentes acolhidos que necessitam de tratamento de saúde especial.

Necessidade de tratamento de saúde especial	número de c/a	%
Não	2	100,00
Total	2	100,00

**Dos indicadores de período e motivo de acolhimento / desligamento.****Tempo de institucionalização das crianças e adolescentes que se encontram em regime de acolhimento institucional ou familiar.**

C/A acolhidos	nº de c/a	%
Há menos de 6 meses	1	50,00
Há mais de 1 ano e 6 meses e há menos de 3 anos	1	50,00
Total	2	100,00

Percentual – tempo de acolhimento.

**Motivo de acolhimento.**

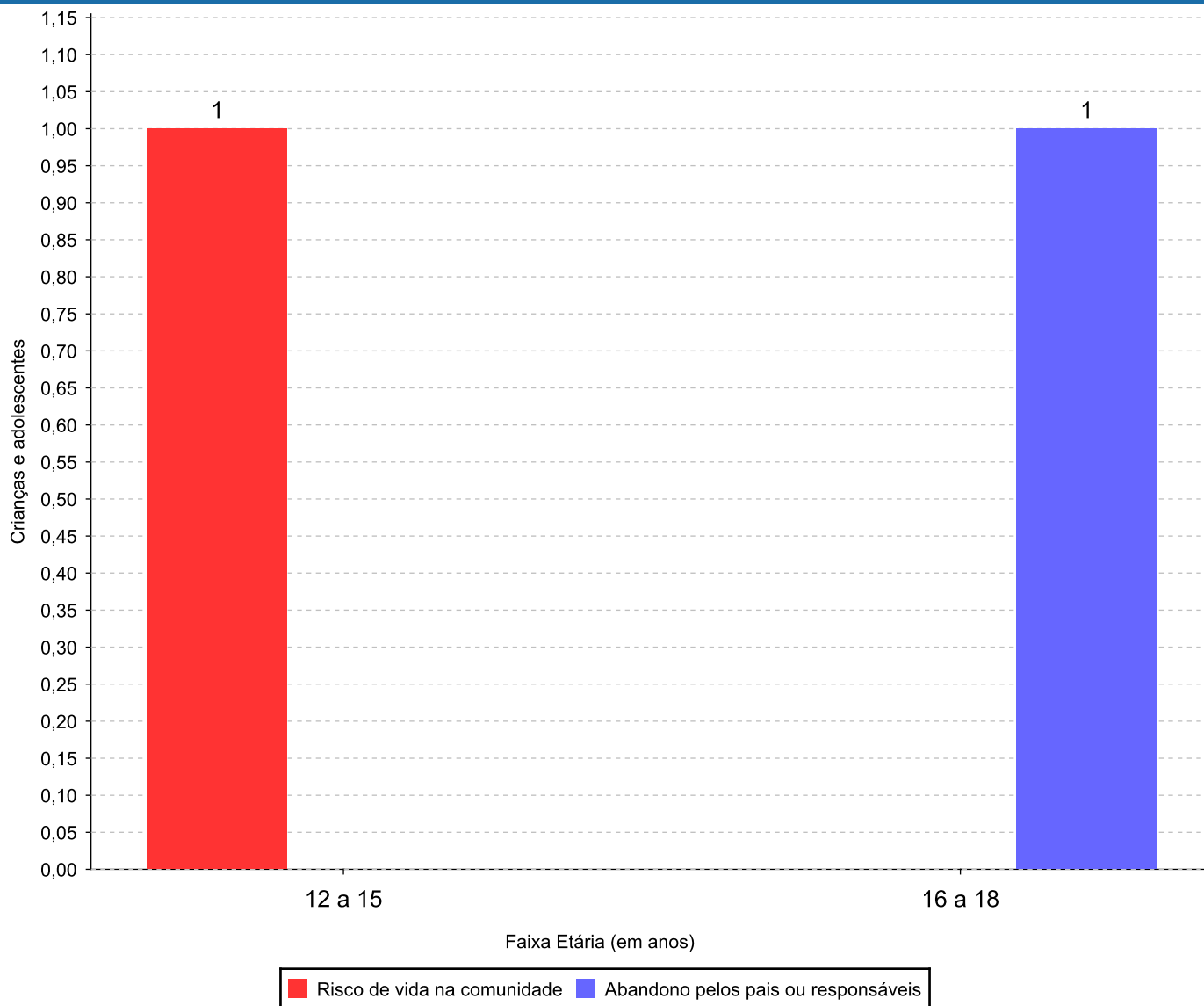
Motivo	nº de c/a	%	feminino	masculino
Risco de vida na comunidade	1	50,00	0	1
Abandono pelos pais ou responsáveis	1	50,00	1	0
Total	2	100,00	1	1

Observação: A partir de 2018 o motivo "Devolução por tentativa de colocação familiar mal sucedida" foi desmembrado em "Adoção mal sucedida", "Guarda ou Tutela para terceiros mal sucedida" e "Guarda ou Tutela para família extensa mal sucedida".

Motivo de acolhimento por faixa etária (% do motivo em cada faixa).

Motivo	nº de c/a	%	0 a 6	%	7 a 11	%	12 a 15	%	16 a 18	%
Risco de vida na comunidade	1	50,00	0		0		1	100,00	0	0,00
Abandono pelos pais ou responsáveis	1	50,00	0		0		0	0,00	1	100,00
Total	2	100,00	0	100,00	0	100,00	1	100,00	1	100,00

Motivos de acolhimento com maior incidência para cada faixa etária.



Observação: A partir de 2018 o motivo "Devolução por tentativa de colocação familiar mal sucedida" foi desmembrado em "Adoção mal sucedida", "Guarda ou Tutela para terceiros mal sucedida" e "Guarda ou Tutela para família extensa mal sucedida".


Motivo de acolhimento por faixa etária (% da faixa em cada motivo).

Motivo	nº de c/a	0 a 6	%	7 a 11	%	12 a 15	%	16 a 18	%
Risco de vida na comunidade	1	0	0,00	0	0,00	1	100,00	0	0,00
Abandono pelos pais ou responsáveis	1	0	0,00	0	0,00	0	0,00	1	100,00
Total	2	0	0,00	0	0,00	1	50,00	1	50,00

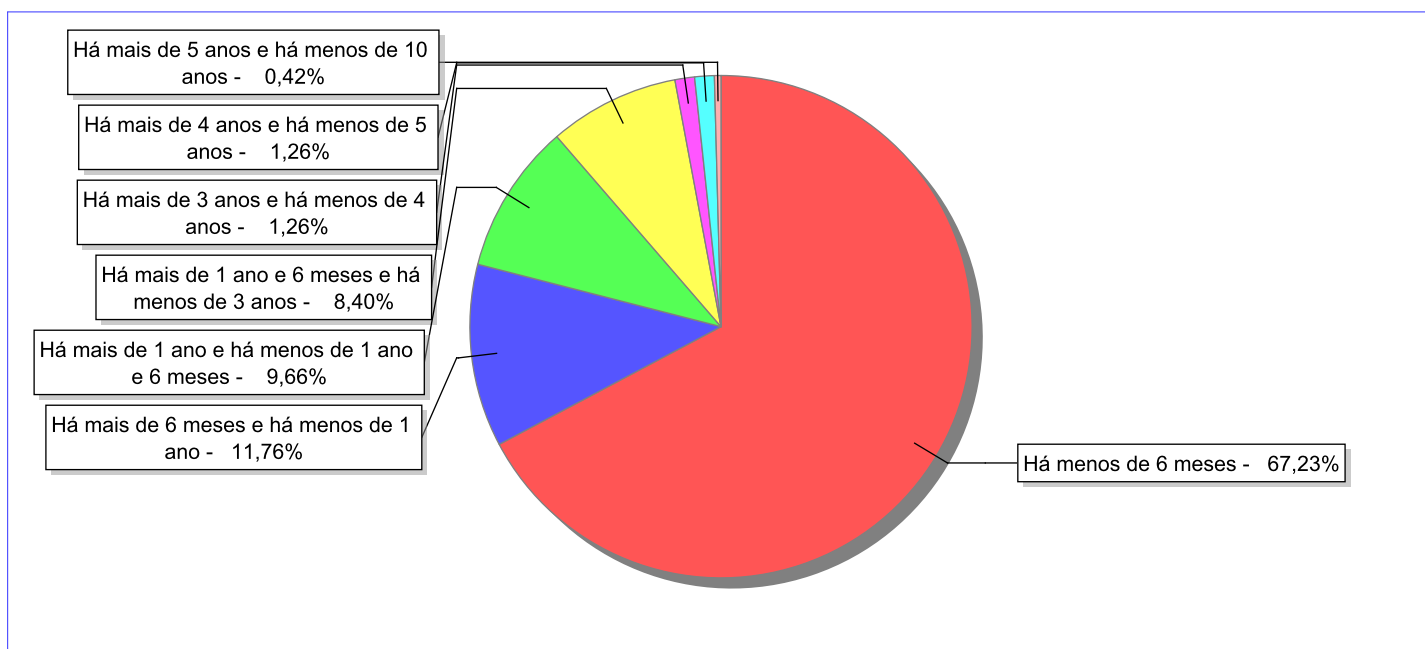
Observação: A partir de 2018 o motivo "Devolução por tentativa de colocação familiar mal sucedida" foi desmembrado em "Adoção mal sucedida", "Guarda ou Tutela para terceiros mal sucedida" e "Guarda ou Tutela para família extensa mal sucedida".

Tempo de institucionalização das crianças e adolescentes que se desligaram (*) do regime de acolhimento institucional ou familiar.

(*) Refere-se a crianças e adolescentes desligados a partir de 2008 e que não foram acolhidos novamente.

C/A desligados	nº de c/a	%
Há menos de 6 meses	160	67,23
Há mais de 6 meses e há menos de 1 ano	28	11,76
Há mais de 1 ano e há menos de 1 ano e 6 meses	23	9,66
Há mais de 1 ano e 6 meses e há menos de 3 anos	20	8,40
Há mais de 3 anos e há menos de 4 anos	3	1,26
Há mais de 4 anos e há menos de 5 anos	3	1,26
Há mais de 5 anos e há menos de 10 anos	1	0,42
Total	238	100,00

Percentual – tempo de acolhimento.



**Motivo de desligamento.**

Motivo	nº de c/a	%	feminino	masculino
Reintegração aos genitores	94	39,50	48	46
Colocação em família substituta (Desativado e Desmembrado em 2018)	58	24,37	30	28
Evasão	45	18,91	19	26
Guarda ou tutela para família extensa (a partir de 2018)	17	7,14	9	8
Transferência para outro serviço de acolhimento institucional	6	2,52	2	4
Guarda ou Tutela para terceiros (a partir de 2018)	6	2,52	3	3
Maioridade	5	2,10	1	4
Adoção (a partir de 2018)	3	1,26	3	0
Transferência para outro regime de atendimento	3	1,26	1	2
Outros (Desativado em 2018)	1	0,42	1	0
Total	238	100,00	117	121

Observação: A partir de 2018 o motivo "Colocação em família substituta" foi desmembrado em "Adoção", Guarda ou Tutela para terceiros" e "Guarda ou Tutela para família extensa".

**Dos indicadores que podem contribuir para a definição da situação jurídica das crianças e adolescentes acolhidos.****Relação entre visitação e Ação de Destituição do Poder Familiar (DPF).**

Detalhamento da visitação	número de c/a	%	número de c/a com DPF	% de c/a com DPF	número de c/a sem DPF	% de c/a sem DPF
semanal	2	100,00	0	0,00	2	100,00
Total	2	100,00	0	0,00	2	100,00

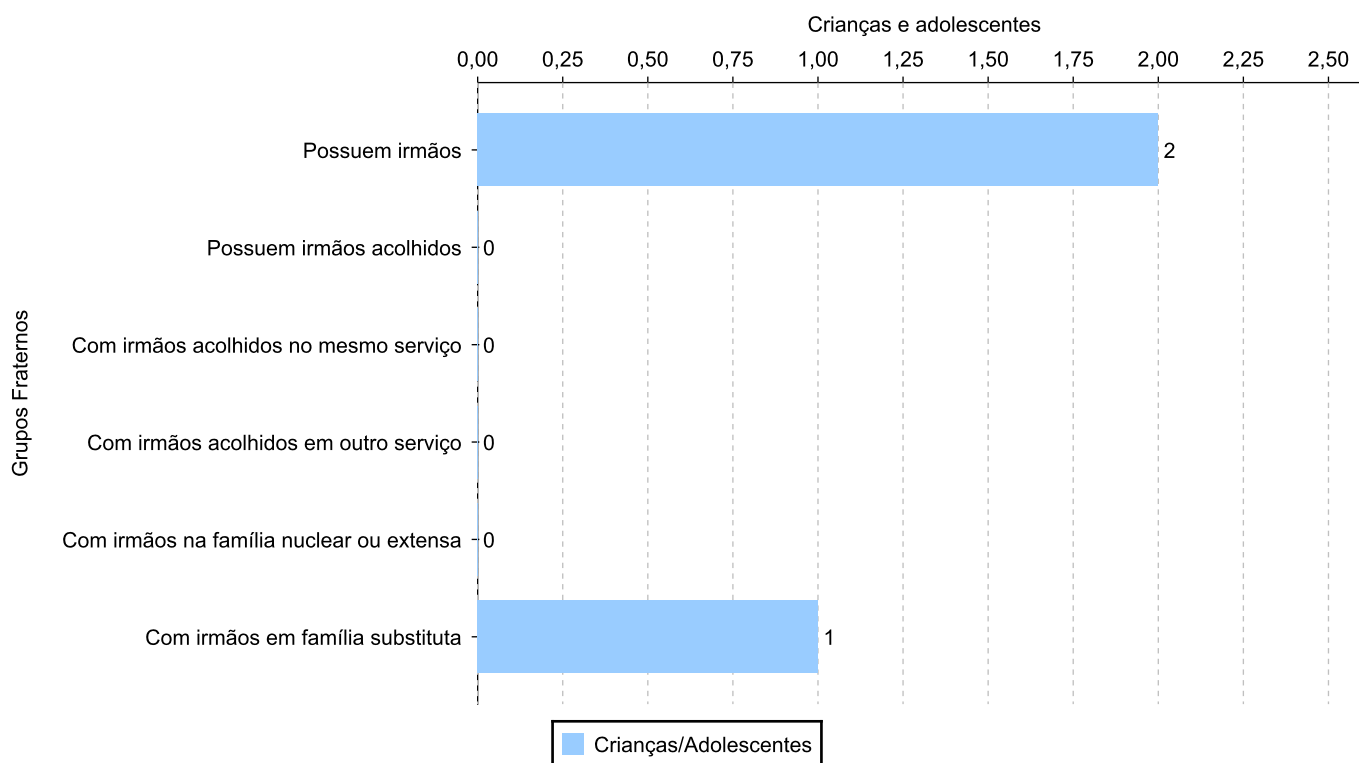
Vínculos biológicos das crianças e adolescentes acolhidos

Situação	número de c/a	%	número de c/a com DPF	% de c/a com DPF	número de c/a sem DPF	% de c/a sem DPF
Pai e/ou mãe vivo(s)	2	100,00	0	0,00	2	100,00
Total	2	100,00	0	0,00	2	100,00

Crianças e adolescentes acolhidos distribuídos por grupo fraterno.


Grupo	número de c/a
Possuem irmãos	2
Possuem irmãos acolhidos	0
Com irmãos acolhidos no mesmo serviço	0
Com irmãos acolhidos em outro serviço	0
Com irmãos na família nuclear ou extensa	0
Com irmãos em família substituta	1

Distribuição das crianças e adolescentes acolhidos por grupo fraterno.





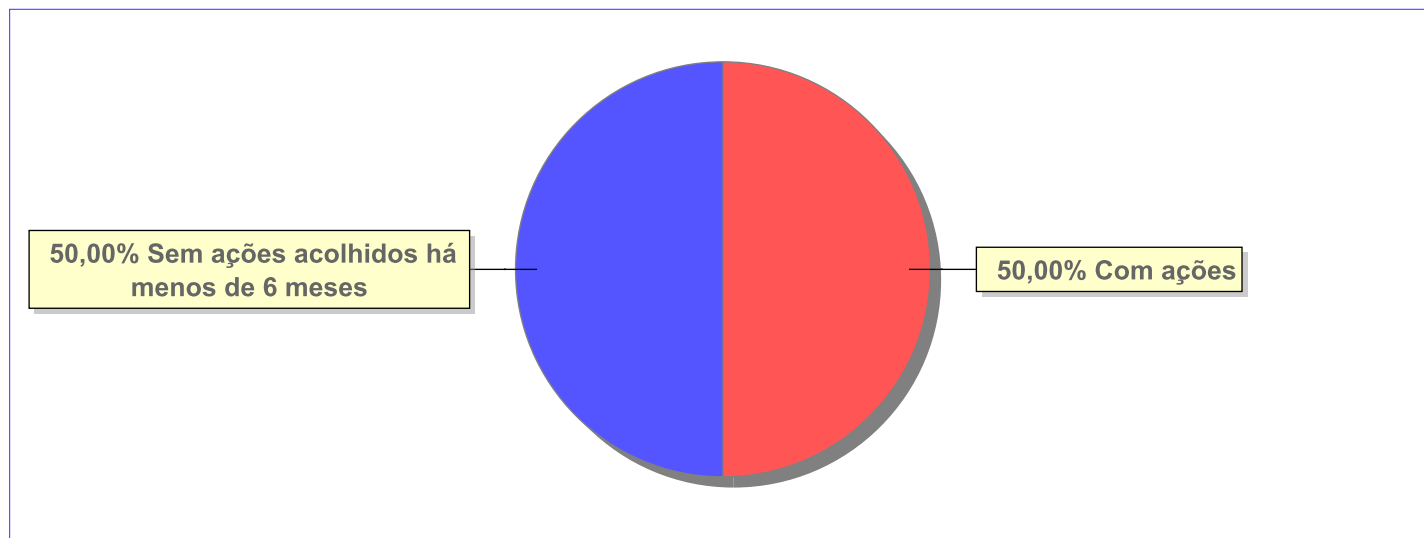
Não há Aptos à adoção neste município



Panorama e detalhamento da situação das crianças e adolescentes no sistema de justiça

Critério	número de c/a	%
Panorama da situação da c/a no sistema de justiça		
Com ações judiciais	1	50,00
Sem ações judiciais	1	50,00
Total	2	100,00
Acompanhamento no âmbito da PJIJ de crianças e adolescentes sem ações		
Sem P.A. acolhidos há menos de 6 meses	1	100,00
Total	1	100,00
Acompanhamento no âmbito do Poder Judiciário		
com ações judiciais	1	50,00
sem ações e sem procedimentos judiciais	1	50,00
Total	2	100,00

Distribuição percentual de ações.

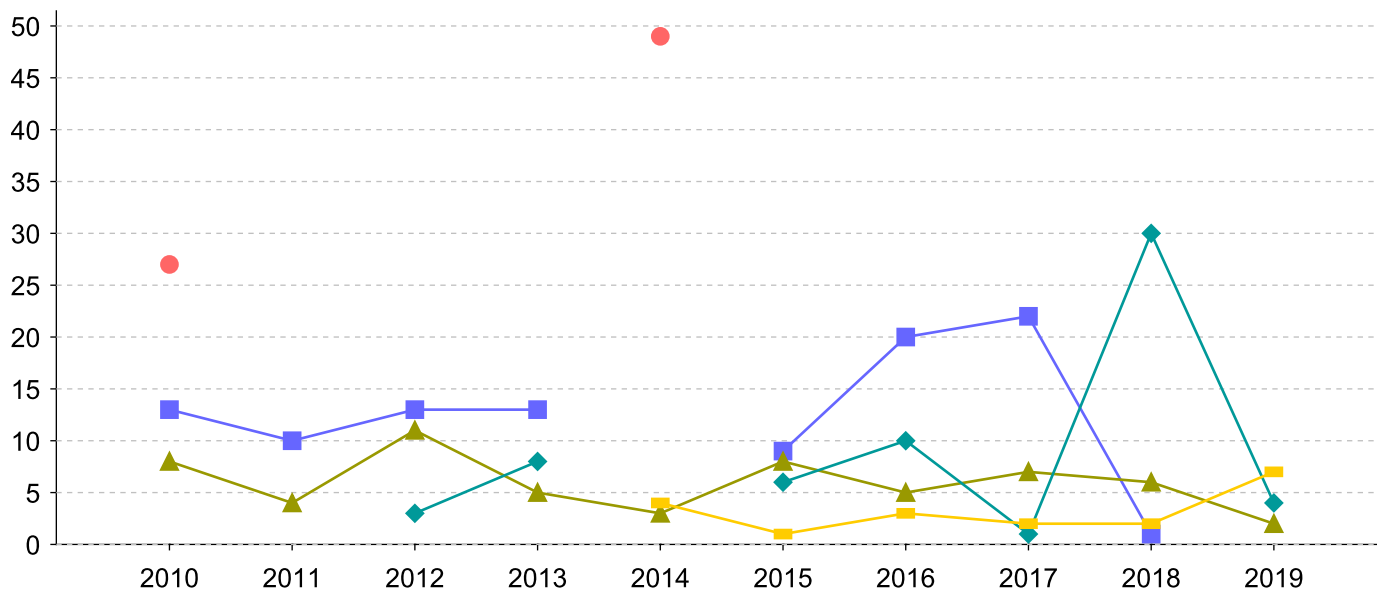


Ações Judiciais	nº de ações	%
Representação em face dos pais ou responsável (Art. 249, ECA)	1	100,00
Total	1	100,00

Evolução do tempo médio de acolhimento (em meses) das c/a desligadas

Motivo do Desligamento	Média	2010	2011	2012	2013	2014	2015	2016	2017	2018	2019
Reintegração aos genitores	6	8	4	11	5	3	8	5	7	6	2
Colocação em família substituta (Desativado e Desmembrado em 2018)	14	13	10	13	13	-	9	20	22	1	-
Evasão	10	-	-	3	8	-	6	10	1	30	4
Guarda ou tutela para família extensa (a partir de 2018)	3	-	-	-	-	4	1	3	2	2	7
Guarda ou Tutela para terceiros (a partir de 2018)	12	-	-	-	-	-	-	-	-	10	26
Maioridade	34	27	-	-	-	49	-	-	-	-	-
Adoção (a partir de 2018)	4	-	-	-	-	-	-	-	-	-	4
Transferência para outro regime de atendimento	0	-	0	-	-	-	-	-	-	0	-
Outros (Desativado em 2018)	39	-	-	-	-	-	-	-	39	-	-

Evolução do tempo médio de acolhimento das c/a desligadas (principais motivos)




■ Colocação em família substituta (Desativado e Desmembrado em 2018)
 ● Maioridade
▲ Reintegração aos genitores
 ◆ Evasão
 ■ Guarda ou tutela para família extensa (a partir de 2018)



Distribuição da população infantojuvenil acolhida

Total das entidades de acolhimento institucional e Equipe de acompanhamento do Projeto Família Acolhedora (CREAS), das crianças e adolescentes inseridos nesses regimes, das crianças e adolescentes aptos à adoção, das crianças e adolescentes sem registro civil de nascimento e das crianças e adolescentes sem visita.

Atendimento	número de entidades	número de c/a	% de c/a no Estado	aptos à adoção	% aptos à adoção	Sem RCN	Sem Visita
NITERÓI	7	60	100,00	8	13,33	0	36
Serviço de Acolhimento Institucional/ Modalidade Abrigo Institucional	6	57	95,00	8	13,33	0	36
Serviço de Acolhimento em Família Acolhedora	1	3	5,00	0	0,00	0	0



Origem da população infantojuvenil acolhida no Município.

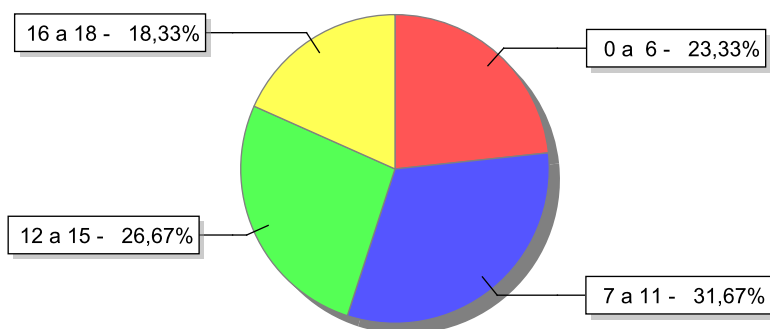
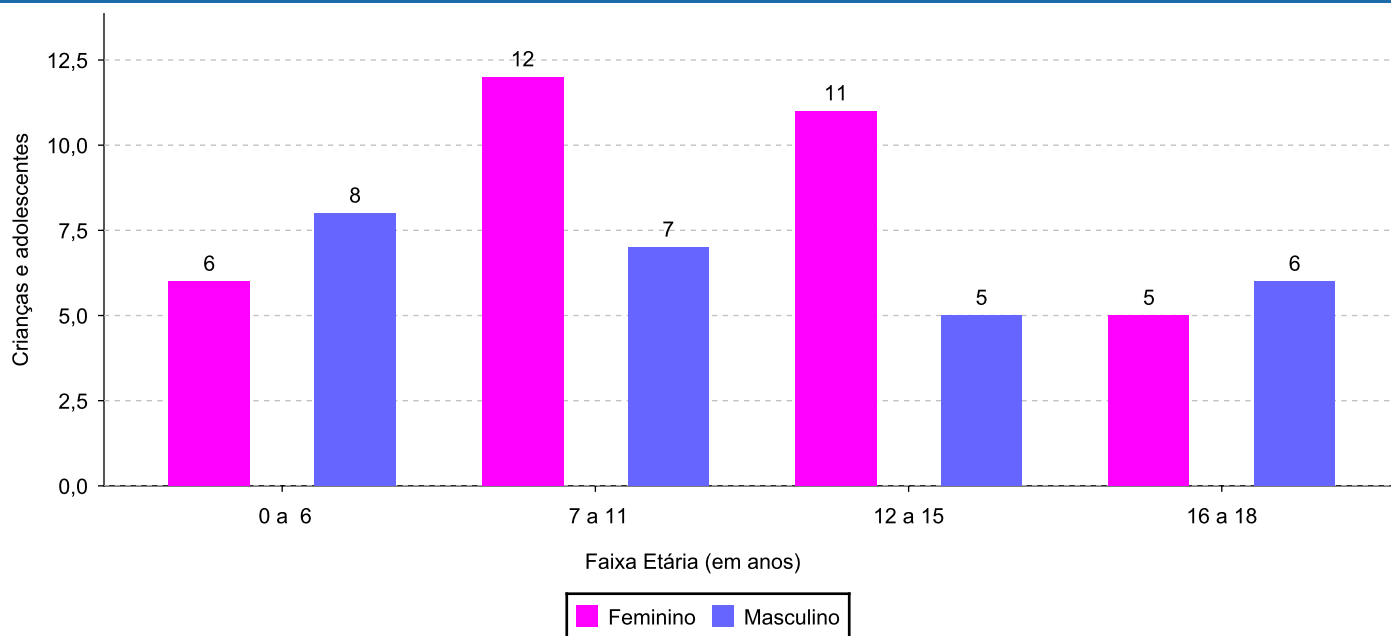
Município	Acolhidos	%
Niterói	48	80,00
Itaboraí	5	8,33
Rio de Janeiro	3	5,00
São Gonçalo	3	5,00
Angra dos Reis	1	1,67
Total	60	100,00


Distribuição da população infantojuvenil oriunda do Município analisado, acolhida pelos demais Municípios do Estado.

Município de localização do acolhido	Acolhidos	%
Rio de Janeiro	2	50,00
São Gonçalo	1	25,00
São Pedro da Aldeia	1	25,00
Total	4	100,00

**Indicadores de faixa etária, sexo, cor/raça/etnia e escolaridade das crianças e adolescentes acolhidos.****Faixa etária e sexo das crianças e adolescentes acolhidos.**

Faixa etária	número de c/a	%	feminino	masculino
0 a 6	14	23,33	6	8
7 a 11	19	31,67	12	7
12 a 15	16	26,67	11	5
16 a 18	11	18,33	5	6
Total	60	100,00	34	26

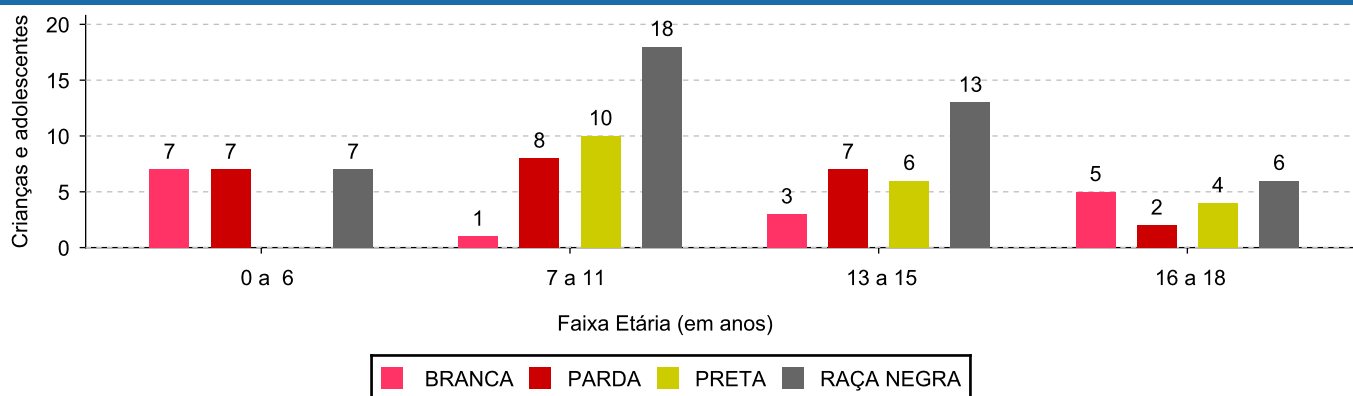
Percentual de crianças e adolescentes acolhidos por faixa etária.**Distribuição das crianças e adolescentes acolhidos por sexo e faixa etária.**



Cor/raça/etnia e faixa etária das crianças e adolescentes acolhidos.

Faixa Etária	nº de c/a	%	Branca	Amarela	Preta	Parda	Raça Negra	Indigena	Ignorado
0 a 6	14	23,33	7	0	0	7	7	0	0
7 a 11	19	31,67	1	0	10	8	18	0	0
12 a 15	16	26,67	3	0	6	7	13	0	0
16 a 18	11	18,33	5	0	4	2	6	0	0
Total	60	100,00	16	0	20	24	44	0	0

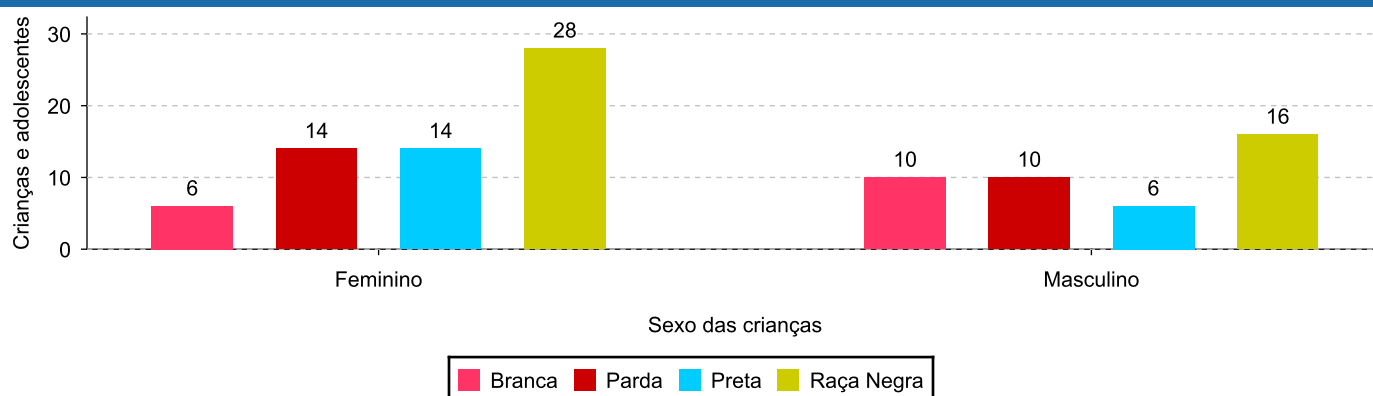
Distribuição das crianças e adolescentes acolhidos por cor/raça/etnia e faixa etária.



Cor/Raça/Etnia e sexo das crianças e adolescentes acolhidos.

Cor/raça/etnia	número de c/a	%	feminino	masculino
Raça Negra	44	73,33	28	16
Parda	24	40,00	14	10
Preta	20	33,33	14	6
Branca	16	26,67	6	10
Total	60	100,00	34	26

Distribuição das crianças e adolescentes acolhidos por cor/raça/etnia e sexo.

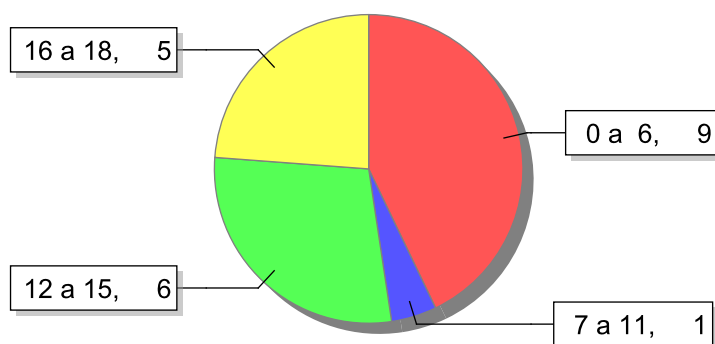




Escolaridade das crianças e adolescentes acolhidos, por faixa etária.

Faixa etária	Estuda	%	Não Estuda	%	Total	%
0 a 6	5	35,71	9	64,29	14	100,00
7 a 11	18	94,74	1	5,26	19	100,00
12 a 15	10	62,50	6	37,50	16	100,00
16 a 18	6	54,55	5	45,45	11	100,00
Total	39	65,00	21	35,00	60	100,00

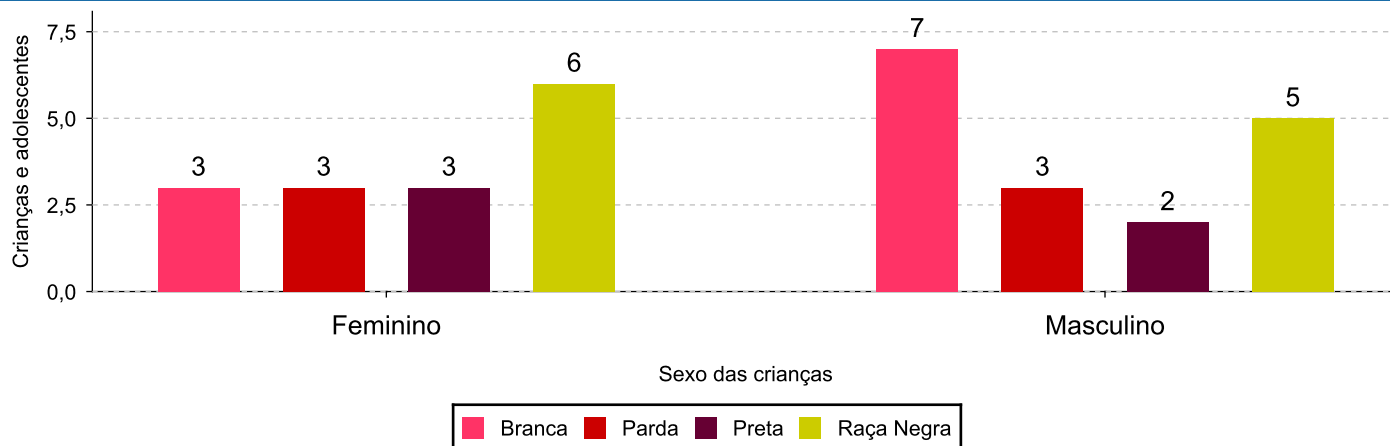
Faixas etárias (em números) das crianças e adolescentes que não estudam.



Indicadores de cor/raça/etnia e sexo das crianças e adolescentes acolhidos que não estudam.

Cor/Raça/Etnia	número de c/a	%	feminino	masculino
Raça Negra	11	52,38	6	5
Branca	10	47,62	3	7
Parda	6	28,57	3	3
Preta	5	23,81	3	2
Total	21	100,00	9	12

Cor/Raça/Etnia e sexo das crianças e adolescentes que não estudam.





Dos indicadores de deficiência e saúde.

Crianças e Adolescentes portadores de necessidades especiais.

Apresentam deficiência	número de c/a	%
Sim	11	18,33
Não	49	81,67
Total	60	100,00

Detalhamento das crianças e adolescentes portadores de necessidades especiais.

Categoria	nº de c/a	%
Deficiência mental	9	81,82
Deficiência múltipla	1	9,09
Deficiência auditiva/deficiência visual	1	9,09
Total	11	100,00

Crianças e Adolescentes acolhidos que necessitam de tratamento de saúde especial.

Necessidade de tratamento de saúde especial	número de c/a	%
Sim	25	41,67
Não	35	58,33
Total	60	100,00

Doenças mais comuns.

Doenças mais comuns	Incidência	%
Doenças Neurológicas	6	15,79
Acompanhamento psicológico	6	15,79
Outras doenças	5	13,16
Dificuldades fonoaudiológicas (tratamento fonoaudiológico)	4	10,53
Acompanhamento Psiquiátrico	3	7,89
Encefalopatia	2	5,26
HIV Positivo	1	2,63
Síndrome do Alcoolismo Fetal	1	2,63
Asma ou Bronquite	1	2,63
Cardiopatias	1	2,63
Transtornos Mentais	1	2,63
Tratamento Oftalmológico	1	2,63
Desnutrição	1	2,63
Sífilis	1	2,63
Retardo mental	1	2,63



Doenças mais comuns	Incidência	%
Epilepsia	1	2,63
Dificuldades psicomotoras (Tratamento fisioterápico)	1	2,63
Transtorno bipolar	1	2,63
Total	38	100,00

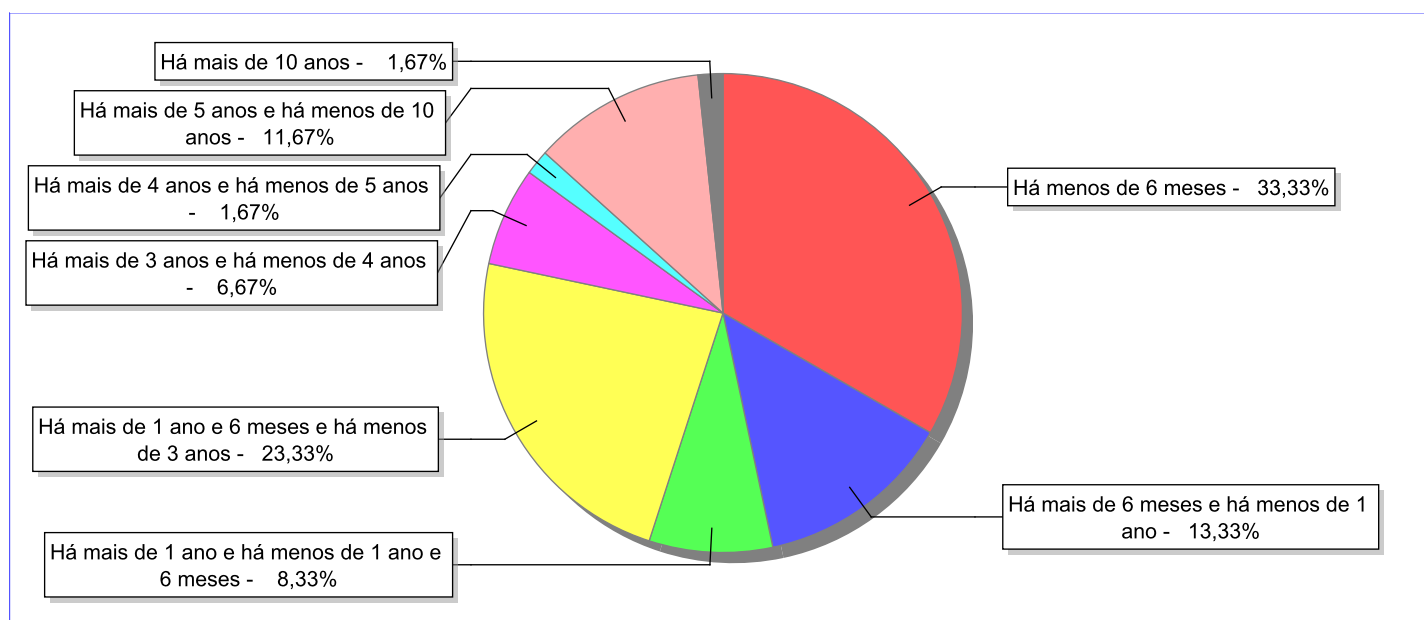


Dos indicadores de período e motivo de acolhimento / desligamento.

Tempo de institucionalização das crianças e adolescentes que se encontram em regime de acolhimento institucional ou familiar.

C/A acolhidos	nº de c/a	%
Há menos de 6 meses	20	33,33
Há mais de 6 meses e há menos de 1 ano	8	13,33
Há mais de 1 ano e há menos de 1 ano e 6 meses	5	8,33
Há mais de 1 ano e 6 meses e há menos de 3 anos	14	23,33
Há mais de 3 anos e há menos de 4 anos	4	6,67
Há mais de 4 anos e há menos de 5 anos	1	1,67
Há mais de 5 anos e há menos de 10 anos	7	11,67
Há mais de 10 anos	1	1,67
Total	60	100,00


Percentual – tempo de acolhimento.



**Motivo de acolhimento.**

Motivo	nº de c/a	%	feminino	masculino
Negligência	24	40,00	12	12
Responsável impossibilitado de cuidar por motivo de doença	8	13,33	5	3
Conflitos no ambiente familiar (Desativado em 2018)	7	11,67	6	1
Devolução por tentativa de colocação familiar mal sucedida (Desativado e Desmembrado em 2018)	3	5,00	3	0
Situação de Rua	3	5,00	2	1
Abandono pelos pais ou responsáveis	3	5,00	1	2
Em razão de sua conduta	3	5,00	3	0
Abusos físicos ou psicológicos contra a criança ou adolescente	2	3,33	1	1
Guarda ou tutela para terceiros mal sucedida (a partir de 2018)	2	3,33	0	2
Carência de recursos materiais da família ou responsáveis	1	1,67	0	1
Entrega voluntária	1	1,67	0	1
Risco de vida na comunidade	1	1,67	0	1
Pais ou responsáveis dependentes químicos ou alcoolistas (Desativado em 2018)	1	1,67	0	1
Orfandade	1	1,67	1	0
Total	60	100,00	34	26

Observação: A partir de 2018 o motivo "Devolução por tentativa de colocação familiar mal sucedida" foi desmembrado em "Adoção mal sucedida", "Guarda ou Tutela para terceiros mal sucedida" e "Guarda ou Tutela para família extensa mal sucedida".

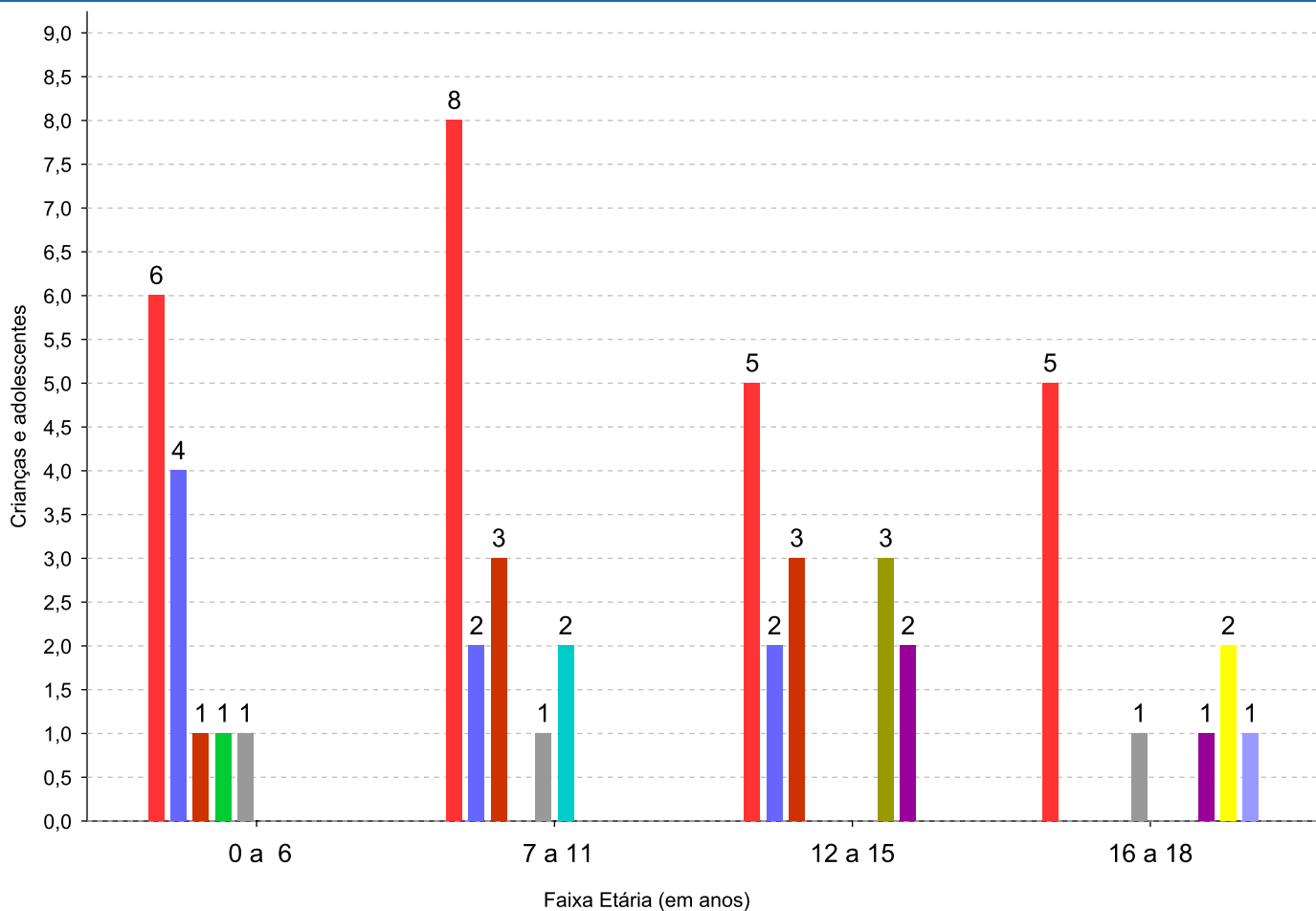


Motivo de acolhimento por faixa etária (% do motivo em cada faixa).


Motivo	nº de c/a	%	0 a 6	%	7 a 11	%	12 a 15	%	16 a 18	%
Negligência	24	40,00	6	42,86	8	42,11	5	31,25	5	45,45
Responsável impossibilitado de cuidar por motivo de doença	8	13,33	4	28,57	2	10,53	2	12,50	0	0,00
Conflitos no ambiente familiar (Desativado em 2018)	7	11,67	1	7,14	3	15,79	3	18,75	0	0,00
Devolução por tentativa de colocação familiar mal sucedida (Desativado e Desmembrado em 2018)	3	5,00	0	0,00	1	5,26	1	6,25	1	9,09
Situação de Rua	3	5,00	0	0,00	0	0,00	2	12,50	1	9,09
Abandono pelos pais ou responsáveis	3	5,00	1	7,14	1	5,26	0	0,00	1	9,09
Em razão de sua conduta	3	5,00	0	0,00	0	0,00	3	18,75	0	0,00
Abusos físicos ou psicológicos contra a criança ou adolescente	2	3,33	0	0,00	0	0,00	0	0,00	2	18,18
Guarda ou tutela para terceiros mal sucedida (a partir de 2018)	2	3,33	0	0,00	2	10,53	0	0,00	0	0,00
Carência de recursos materiais da família ou responsáveis	1	1,67	1	7,14	0	0,00	0	0,00	0	0,00
Entrega voluntária	1	1,67	1	7,14	0	0,00	0	0,00	0	0,00
Risco de vida na comunidade	1	1,67	0	0,00	0	0,00	0	0,00	1	9,09
Pais ou responsáveis dependentes químicos ou alcoolistas (Desativado em 2018)	1	1,67	0	0,00	1	5,26	0	0,00	0	0,00
Orfandade	1	1,67	0	0,00	1	5,26	0	0,00	0	0,00
Total	60	100,00	14	100,00	19	100,00	16	100,00	11	100,00

Observação: A partir de 2018 o motivo "Devolução por tentativa de colocação familiar mal sucedida" foi desmembrado em "Adoção mal sucedida", "Guarda ou Tutela para terceiros mal sucedida" e "Guarda ou Tutela para família extensa mal sucedida".

Motivos de acolhimento com maior incidência para cada faixa etária.



■ Negligência
 ■ Responsável impossibilitado de cuidar por motivo de doença
 ■ Conflitos no ambiente familiar (Desativado em 2018)
 ■ Entrega voluntária
 ■ Abandono pelos pais ou responsáveis
 ■ Guarda ou tutela para terceiros mal sucedida (a partir de 2018)
 ■ Em razão de sua conduta
 ■ Situação de Rua
 ■ Abusos físicos ou psicológicos contra a criança ou adolescente
 ■ Risco de vida na comunidade


Motivo de acolhimento por faixa etária (% da faixa em cada motivo).

Motivo	nº de c/a	0 a 6	%	7 a 11	%	12 a 15	%	16 a 18	%
Negligência	24	6	25,00	8	33,33	5	20,83	5	20,83
Responsável impossibilitado de cuidar por motivo de doença	8	4	50,00	2	25,00	2	25,00	0	0,00
Conflitos no ambiente familiar (Desativado em 2018)	7	1	14,29	3	42,86	3	42,86	0	0,00
Devolução por tentativa de colocação familiar mal sucedida (Desativado e Desmembrado em 2018)	3	0	0,00	1	33,33	1	33,33	1	33,33
Situação de Rua	3	0	0,00	0	0,00	2	66,67	1	33,33
Abandono pelos pais ou responsáveis	3	1	33,33	1	33,33	0	0,00	1	33,33
Em razão de sua conduta	3	0	0,00	0	0,00	3	100,00	0	0,00
Abusos físicos ou psicológicos contra a criança ou adolescente	2	0	0,00	0	0,00	0	0,00	2	100,00
Guarda ou tutela para terceiros mal sucedida (a partir de 2018)	2	0	0,00	2	100,00	0	0,00	0	0,00
Carência de recursos materiais da família ou responsáveis	1	1	100,00	0	0,00	0	0,00	0	0,00
Entrega voluntária	1	1	100,00	0	0,00	0	0,00	0	0,00
Risco de vida na comunidade	1	0	0,00	0	0,00	0	0,00	1	100,00
Pais ou responsáveis dependentes químicos ou alcoolistas (Desativado em 2018)	1	0	0,00	1	100,00	0	0,00	0	0,00
Orfandade	1	0	0,00	1	100,00	0	0,00	0	0,00
Total	60	14	23,33	19	31,66	16	26,66	11	18,35

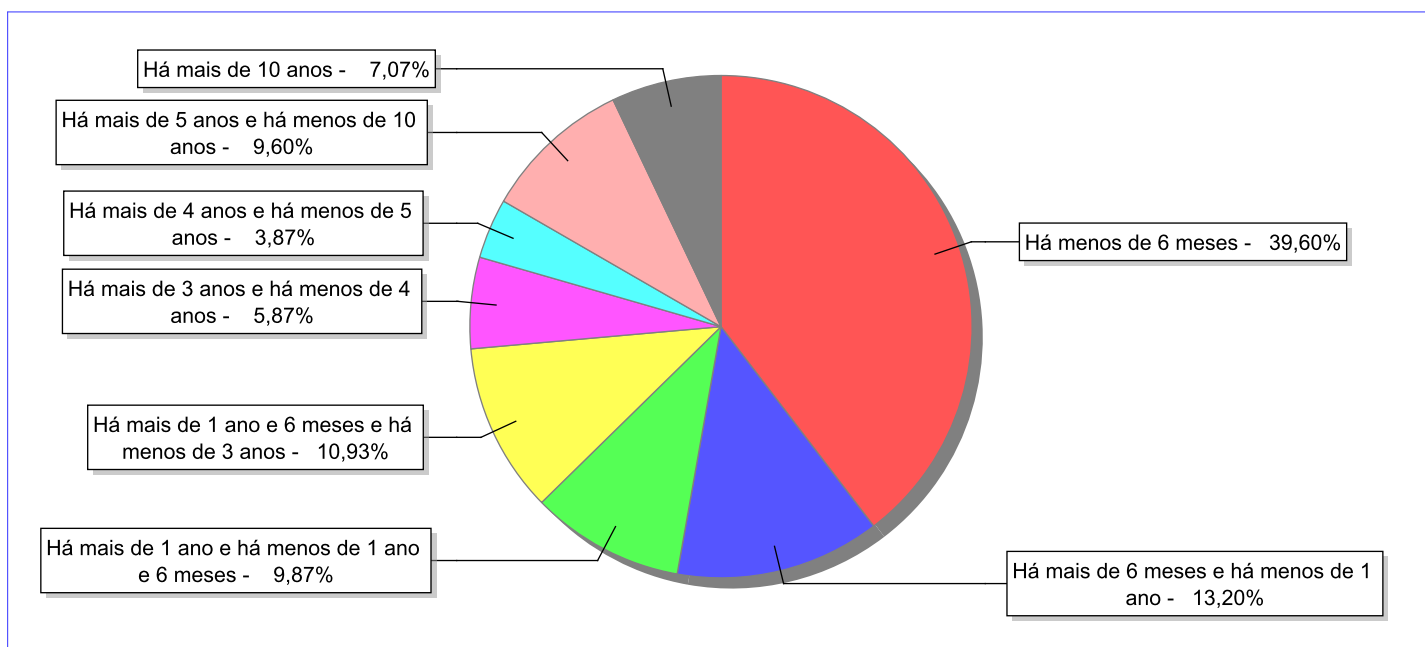
Observação: A partir de 2018 o motivo "Devolução por tentativa de colocação familiar mal sucedida" foi desmembrado em "Adoção mal sucedida", "Guarda ou Tutela para terceiros mal sucedida" e "Guarda ou Tutela para família extensa mal sucedida".

Tempo de institucionalização das crianças e adolescentes que se desligaram (*) do regime de acolhimento institucional ou familiar.

(*) Refere-se a crianças e adolescentes desligados a partir de 2008 e que não foram acolhidos novamente.

C/A desligados	nº de c/a	%
Há menos de 6 meses	297	39,60
Há mais de 6 meses e há menos de 1 ano	99	13,20
Há mais de 1 ano e há menos de 1 ano e 6 meses	74	9,87
Há mais de 1 ano e 6 meses e há menos de 3 anos	82	10,93
Há mais de 3 anos e há menos de 4 anos	44	5,87
Há mais de 4 anos e há menos de 5 anos	29	3,87
Há mais de 5 anos e há menos de 10 anos	72	9,60
Há mais de 10 anos	53	7,07
Total	750	100,00

Percentual – tempo de acolhimento.



**Motivo de desligamento.**

Motivo	nº de c/a	%	feminino	masculino
Reintegração aos genitores	231	30,80	130	101
Colocação em família substituta (Desativado e Desmembrado em 2018)	213	28,40	93	120
Evasão	128	17,07	58	70
Maioridade	96	12,80	53	43
Guarda ou tutela para família extensa (a partir de 2018)	26	3,47	14	12
Adoção (a partir de 2018)	13	1,73	4	9
Transferência para outro serviço de acolhimento institucional	12	1,60	7	5
Transferência para outro regime de atendimento	9	1,20	1	8
Óbito	9	1,20	5	4
Guarda ou Tutela para terceiros (a partir de 2018)	8	1,07	6	2
Retirada da instituição sem ordem judicial	2	0,27	1	1
Recambiamento para o Estado de Origem	2	0,27	1	1
Recambiamento ao Município de Origem	1	0,13	1	0
Total	750	100,00	374	376

Observação: A partir de 2018 o motivo "Colocação em família substituta" foi desmembrado em "Adoção", Guarda ou Tutela para terceiros" e "Guarda ou Tutela para família extensa".

Dos indicadores que podem contribuir para a definição da situação jurídica das crianças e adolescentes acolhidos.

Relação entre visitação e Ação de Destituição do Poder Familiar (DPF).

Detalhamento da visitação	número de c/a	%	número de c/a com DPF	% de c/a com DPF	número de c/a sem DPF	% de c/a sem DPF
diária	1	1,67	1	100,00	0	0,00
semanal	16	26,67	4	25,00	12	75,00
quinzenal	5	8,33	2	40,00	3	60,00
mensal	2	3,33	0	0,00	2	100,00
sem visita	36	60,00	17	47,22	19	52,78
Total	60	100,00	24	40,00	36	60,00

Faixa etária das crianças e adolescentes sem visita.

Faixa Etária	número de c/a	%	número de c/a com DPF	% de c/a com DPF	número de c/a sem DPF	% de c/a sem DPF
0 a 6	10	27,78	1	10,00	9	90,00
7 a 11	14	38,89	7	50,00	7	50,00
12 a 15	6	16,67	4	66,67	2	33,33
16 a 18	6	16,67	5	83,33	1	16,67
Total	36	100,00	17	47,22	19	52,78

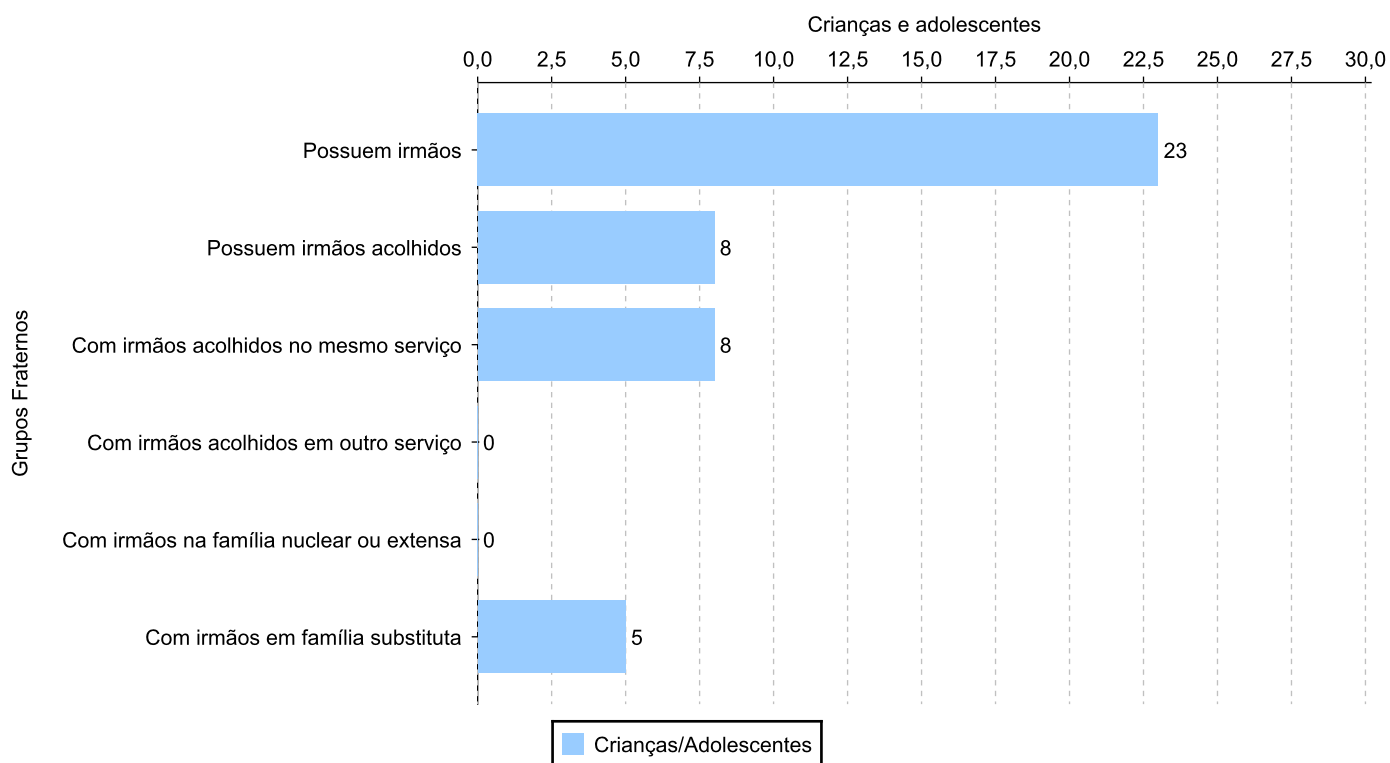
Vínculos biológicos das crianças e adolescentes acolhidos

Situação	número de c/a	%	número de c/a com DPF	% de c/a com DPF	número de c/a sem DPF	% de c/a sem DPF
Pai e/ou mãe vivo(s)	52	86,67	18	34,62	34	65,38
Pai e mãe desconhecidos	1	1,67	0	0,00	1	100,00
Órfãos	1	1,67	0	0,00	1	100,00
DPF com trânsito em julgado	6	10,00	6	100,00	0	0,00
Total	60	100,00	24	40,00	36	60,00

Crianças e adolescentes acolhidos distribuídos por grupo fraterno.

Grupo	número de c/a
Possuem irmãos	23
Possuem irmãos acolhidos	8
Com irmãos acolhidos no mesmo serviço	8
Com irmãos acolhidos em outro serviço	0
Com irmãos na família nuclear ou extensa	0
Com irmãos em família substituta	5


Distribuição das crianças e adolescentes acolhidos por grupo fraterno.





Perfil dos Aptos à adoção

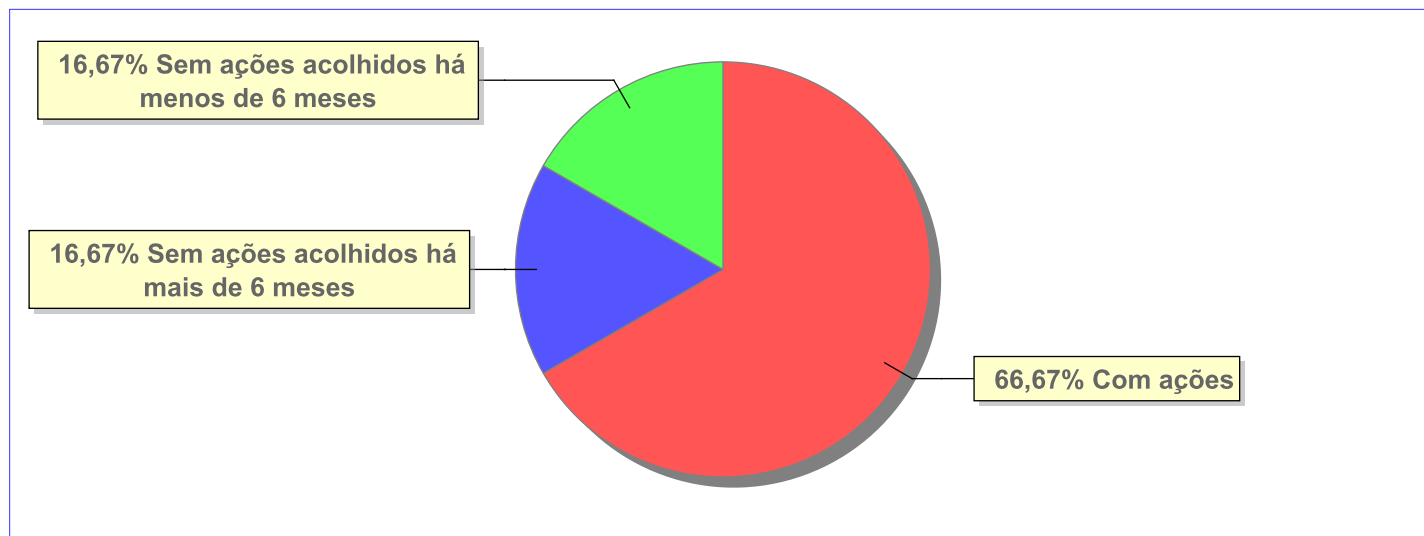
Critério	Órfãos	DPF	Pais Desconhecidos	Entrega Voluntária	Total
Sexo					
Feminino	1	4	0	0	5
Masculino	0	2	1	0	3
Total	1	6	1	0	8
Faixa Etária					
0 a 6	0	0	1	0	1
7 a 11	1	1	0	0	2
12 a 15	0	2	0	0	2
16 a 18	0	3	0	0	3
Total	1	6	1	0	8
Tempo de Acolhimento					
Há menos de 6 meses	0	0	1	0	1
Há mais de 1 ano e 6 meses e há menos de 3 anos	1	0	0	0	1
Há mais de 5 anos e há menos de 10 anos	0	5	0	0	5
Há mais de 10 anos	0	1	0	0	1
Total	1	6	1	0	8
Deficiências					
Não	0	4	1	0	5
Sim	1	2	0	0	3
Total	1	6	1	0	8
Doenças					
Não	0	3	1	0	4
Sim	1	3	0	0	4
Total	1	6	1	0	8
Cor/Raça/Etnia					
Branca	0	1	0	0	1
Preta	1	3	0	0	4
Parda	0	2	1	0	3
Raça Negra	1	5	1	0	7
Total	2	11	2	0	15



Panorama e detalhamento da situação das crianças e adolescentes no sistema de justiça

Critério	número de c/a	%
Panorama da situação da c/a no sistema de justiça		
Com ações judiciais	40	66,67
Sem ações judiciais	20	33,33
Total	60	100,00
Acompanhamento no âmbito da PJIJ de crianças e adolescentes sem ações		
Com P.A.	1	5,00
Sem P.A. acolhidos há mais de 6 meses	10	50,00
Sem P.A. acolhidos há menos de 6 meses	9	45,00
Total	20	100,00
Acompanhamento no âmbito do Poder Judiciário		
com ações judiciais	40	66,67
com procedimentos judiciais	9	15,00
sem ações e sem procedimentos judiciais	11	18,33
Total	60	100,00

Distribuição percentual de ações.



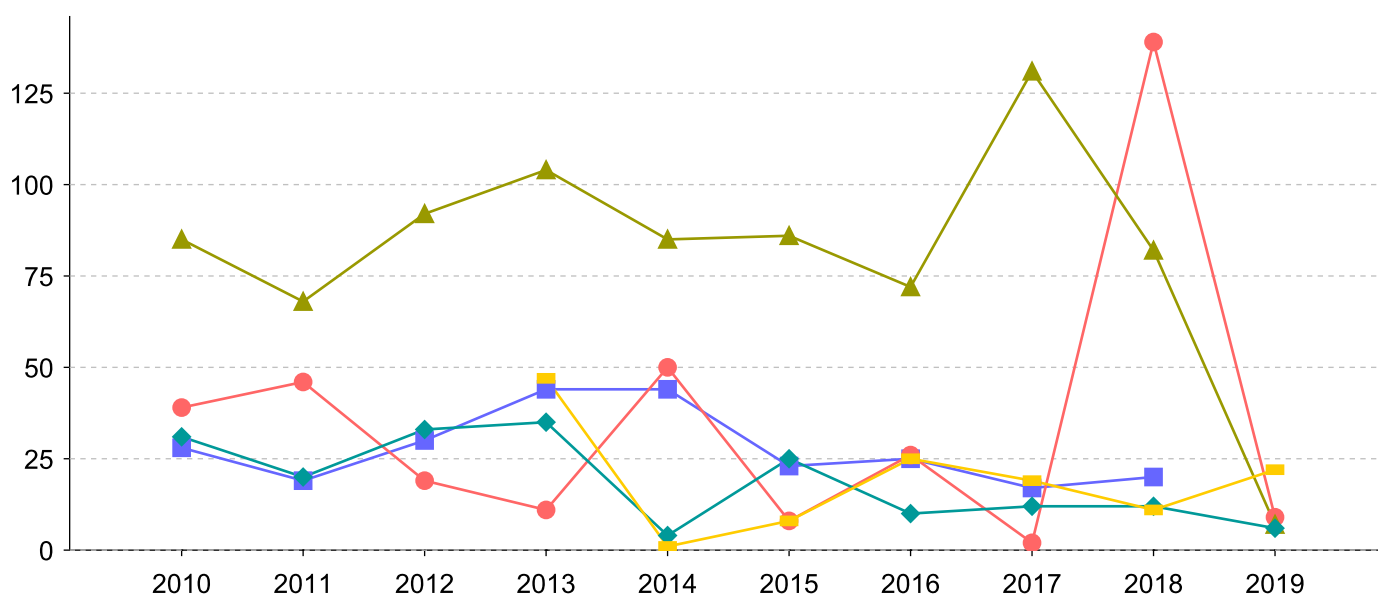


Ações Judiciais	nº de ações	%
Ação de Destituição do Poder Familiar	25	37,31
Ação de Busca e Apreensão	12	17,91
Representação em face dos pais ou responsável (Art. 249, ECA)	10	14,93
Ação de Destituição do Poder Familiar c/c Ação de Adoção	8	11,94
Ação de Guarda Judicial	6	8,96
Ação Civil Pública para proteção de direito individual (moradia, inclusão em programa)	2	2,99
Ação de Adoção	1	1,49
Ação de Alimentos em face dos pais ou responsável	1	1,49
Ação de Investigação de Paternidade	1	1,49
Ação de Reconstituição/Restauração do Poder Familiar	1	1,49
Total	67	100,00

Evolução do tempo médio de acolhimento (em meses) das c/a desligadas

Motivo do Desligamento	Média	2010	2011	2012	2013	2014	2015	2016	2017	2018	2019
Colocação em família substituta (Desativado e Desmembrado em 2018)	28	28	19	30	44	44	23	25	17	20	-
Reintegração aos genitores	24	31	20	33	35	4	25	10	12	12	6
Evasão	27	39	46	19	11	50	8	26	2	139	9
Maioridade	86	85	68	92	104	85	86	72	131	82	7
Guarda ou tutela para família extensa (a partir de 2018)	20	-	-	-	47	1	8	25	19	11	22
Adoção (a partir de 2018)	11	-	-	-	-	-	-	-	-	11	11
Óbito	56	-	-	-	161	-	3	4	38	-	-
Guarda ou Tutela para terceiros (a partir de 2018)	29	-	-	-	-	-	-	-	-	3	32
Transferência para outro regime de atendimento	59	-	108	1	-	170	-	14	-	-	-
Recambiamento para o Estado de Origem	1	-	-	-	-	-	-	0	2	-	-
Recambiamento ao Município de Origem	0	-	-	-	-	-	-	0	-	-	-

Evolução do tempo médio de acolhimento das c/a desligadas (principais motivos)



■ Colocação em família substituta (Desativado e Desmembrado em 2018)
 ● Evasão
 ▲ Maioridade
 ◆ Reintegração aos genitores
 ■ Guarda ou tutela para família extensa (a partir de 2018)



Distribuição da população infantojuvenil acolhida

Total das entidades de acolhimento institucional e Equipe de acompanhamento do Projeto Família Acolhedora (CREAS), das crianças e adolescentes inseridos nesses regimes, das crianças e adolescentes aptos à adoção, das crianças e adolescentes sem registro civil de nascimento e das crianças e adolescentes sem visita.

Atendimento	número de entidades	número de c/a	% de c/a no Estado	aptos à adoção	% aptos à adoção	Sem RCN	Sem Visita
NOVA FRIBURGO	1	9	100,00	1	11,11	0	1
Serviço de Acolhimento Institucional/ Modalidade Abrigo Institucional	1	9	100,00	1	11,11	0	1

**Origem da população infantojuvenil acolhida no Município.**

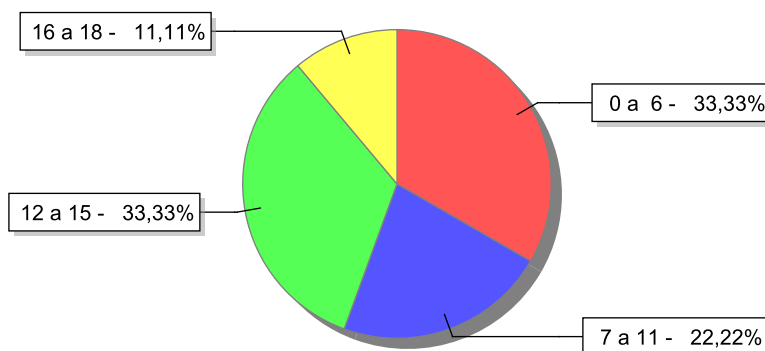
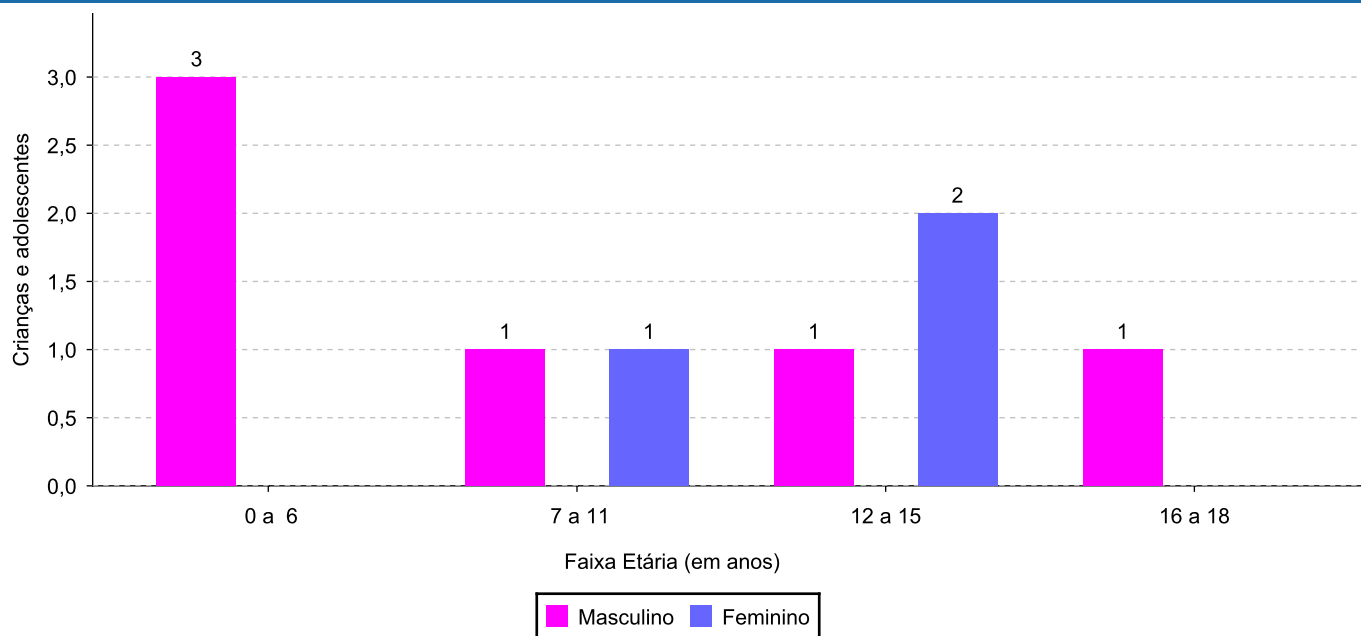
Município	Acolhidos	%
Nova Friburgo	9	100,00

Distribuição da população infantojuvenil oriunda do Município analisado, acolhida pelos demais Municípios do Estado.

Município de localização do acolhido	Acolhidos	%
Cachoeiras de Macacu	1	50,00
Rio das Ostras	1	50,00
Total	2	100,00

**Indicadores de faixa etária, sexo, cor/raça/etnia e escolaridade das crianças e adolescentes acolhidos.****Faixa etária e sexo das crianças e adolescentes acolhidos.**

Faixa etária	número de c/a	%	feminino	masculino
0 a 6	3	33,33	0	3
7 a 11	2	22,22	1	1
12 a 15	3	33,33	2	1
16 a 18	1	11,11	0	1
Total	9	100,00	3	6

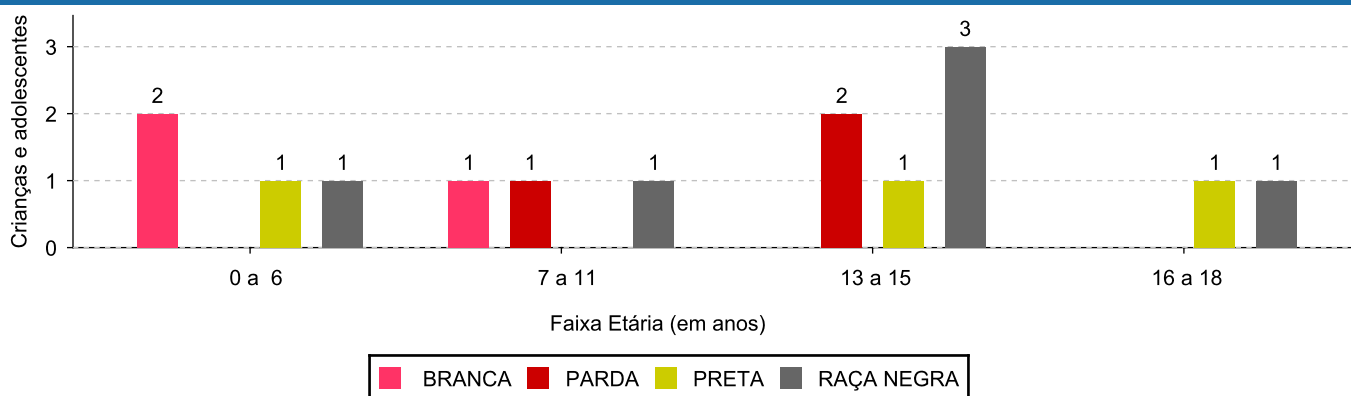
Percentual de crianças e adolescentes acolhidos por faixa etária.**Distribuição das crianças e adolescentes acolhidos por sexo e faixa etária.**



Cor/raça/etnia e faixa etária das crianças e adolescentes acolhidos.

Faixa Etária	nº de c/a	%	Branca	Amarela	Preta	Parda	Raça Negra	Indigena	Ignorado
0 a 6	3	33,33	2	0	1	0	1	0	0
7 a 11	2	22,22	1	0	0	1	1	0	0
12 a 15	3	33,33	0	0	1	2	3	0	0
16 a 18	1	11,11	0	0	1	0	1	0	0
Total	9	100,00	3	0	3	3	6	0	0

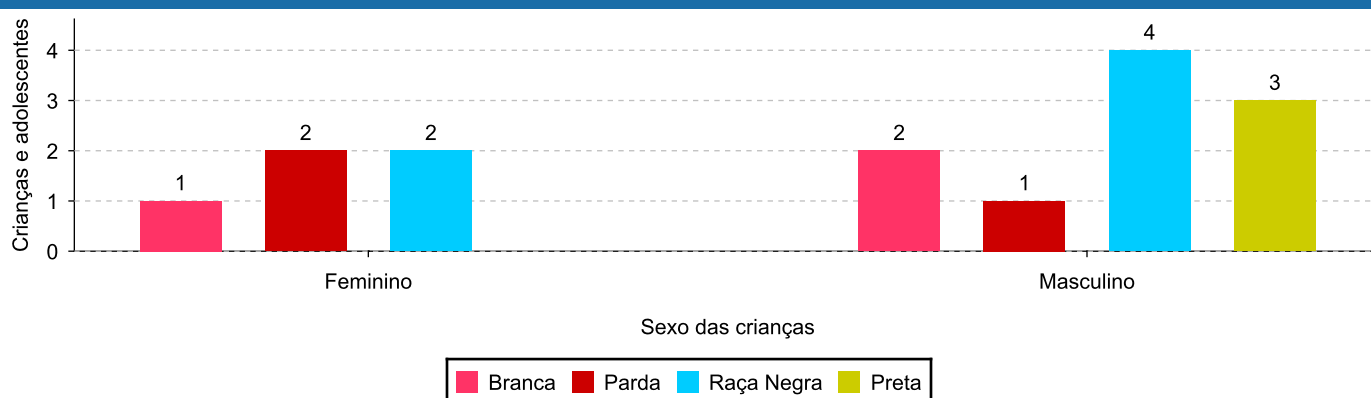
Distribuição das crianças e adolescentes acolhidos por cor/raça/etnia e faixa etária.



Cor/Raça/Etnia e sexo das crianças e adolescentes acolhidos.

Cor/raça/etnia	número de c/a	%	feminino	masculino
Raça Negra	6	66,67	2	4
Branca	3	33,33	1	2
Preta	3	33,33	0	3
Parda	3	33,33	2	1
Total	9	100,00	3	6

Distribuição das crianças e adolescentes acolhidos por cor/raça/etnia e sexo.



**Escolaridade das crianças e adolescentes acolhidos, por faixa etária.**

Faixa etária	Estuda	%	Não Estuda	%	Total	%
0 a 6	3	100,00	0	0,00	3	100,00
7 a 11	2	100,00	0	0,00	2	100,00
12 a 15	3	100,00	0	0,00	3	100,00
16 a 18	1	100,00	0	0,00	1	100,00
Total	9	100,00	0	0,00	9	100,00

**Dos indicadores de deficiência e saúde.****Crianças e Adolescentes portadores de necessidades especiais.**

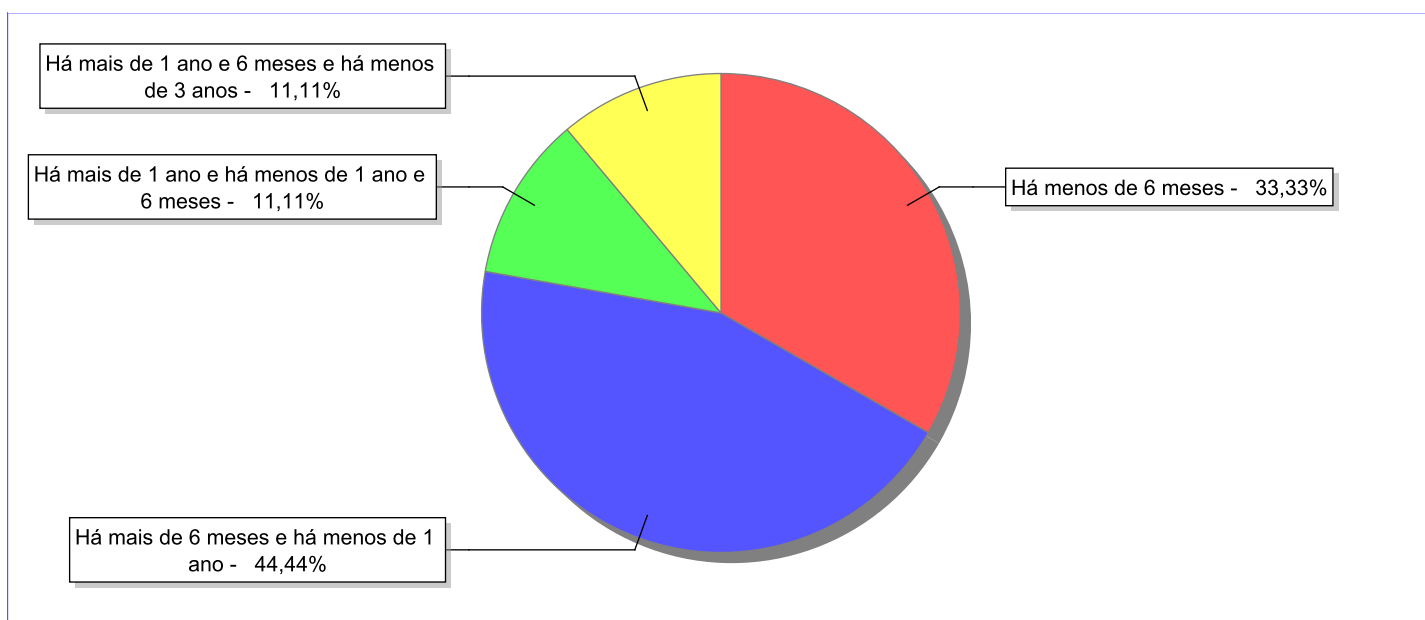
Apresentam deficiência	número de c/a	%
Não	9	100,00
Total	9	100,00

Crianças e Adolescentes acolhidos que necessitam de tratamento de saúde especial.

Necessidade de tratamento de saúde especial	número de c/a	%
Não	9	100,00
Total	9	100,00

**Dos indicadores de período e motivo de acolhimento / desligamento.****Tempo de institucionalização das crianças e adolescentes que se encontram em regime de acolhimento institucional ou familiar.**

C/A acolhidos	nº de c/a	%
Há menos de 6 meses	3	33,33
Há mais de 6 meses e há menos de 1 ano	4	44,44
Há mais de 1 ano e há menos de 1 ano e 6 meses	1	11,11
Há mais de 1 ano e 6 meses e há menos de 3 anos	1	11,11
Total	9	100,00

Percentual – tempo de acolhimento.

**Motivo de acolhimento.**

Motivo	nº de c/a	%	feminino	masculino
Negligência	5	55,56	0	5
Abusos físicos ou psicológicos contra a criança ou adolescente	2	22,22	2	0
Orfandade	1	11,11	0	1
Abandono pelos pais ou responsáveis	1	11,11	1	0
Total	9	100,00	3	6

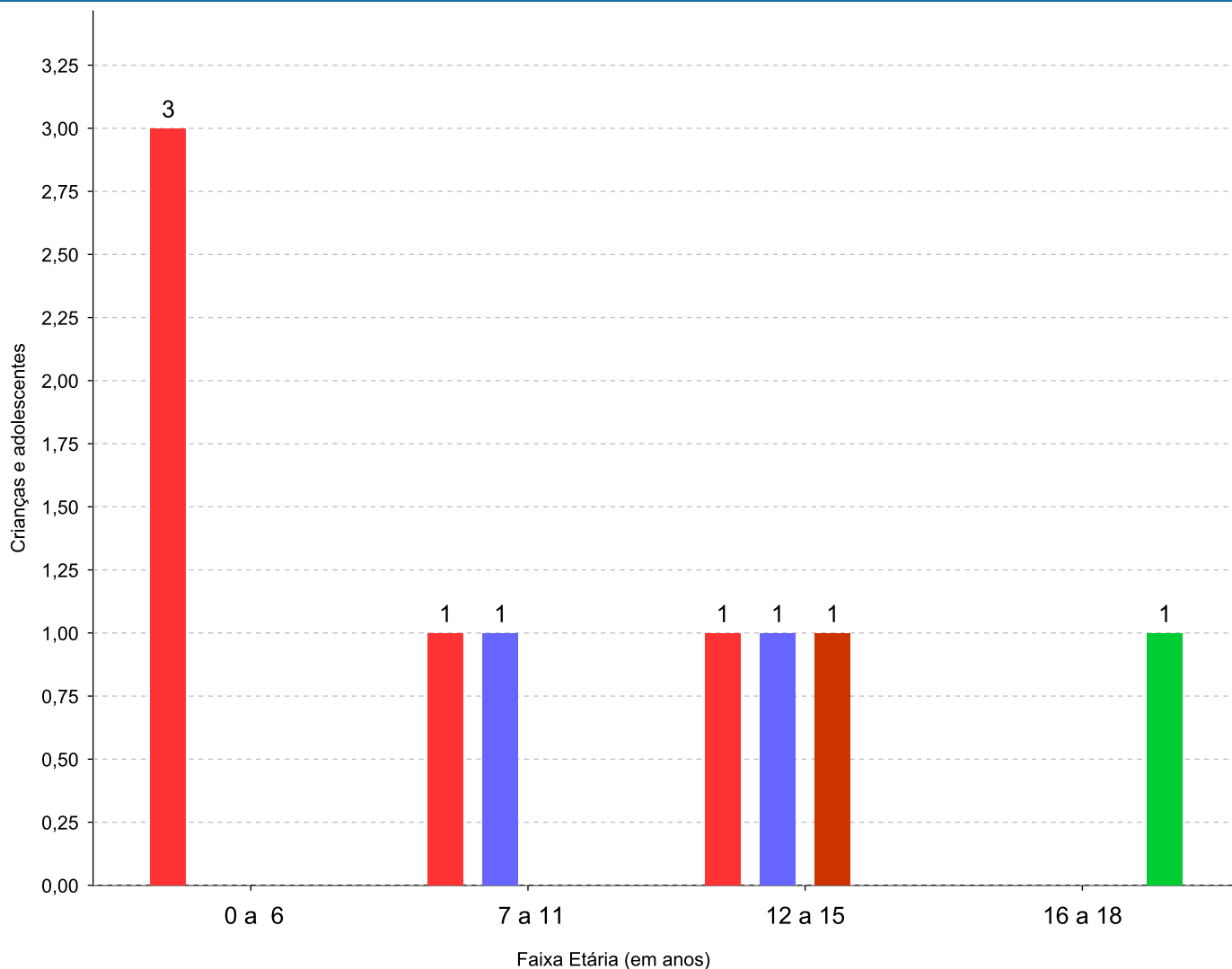
Observação: A partir de 2018 o motivo "Devolução por tentativa de colocação familiar mal sucedida" foi desmembrado em "Adoção mal sucedida", "Guarda ou Tutela para terceiros mal sucedida" e "Guarda ou Tutela para família extensa mal sucedida".



Motivo de acolhimento por faixa etária (% do motivo em cada faixa).


Motivo	nº de c/a	%	0 a 6	%	7 a 11	%	12 a 15	%	16 a 18	%
Negligência	5	55,56	3	100,00	1	50,00	1	33,33	0	0,00
Abusos físicos ou psicológicos contra a criança ou adolescente	2	22,22	0	0,00	1	50,00	1	33,33	0	0,00
Orfandade	1	11,11	0	0,00	0	0,00	0	0,00	1	100,00
Abandono pelos pais ou responsáveis	1	11,11	0	0,00	0	0,00	1	33,33	0	0,00
Total	9	100,00	3	100,00	2	100,00	3	100,00	1	100,00

Motivos de acolhimento com maior incidência para cada faixa etária.



■ Negligência
 ■ Abusos físicos ou psicológicos contra a criança ou adolescente
 ■ Abandono pelos pais ou responsáveis
 ■ Orfandade

Observação: A partir de 2018 o motivo "Devolução por tentativa de colocação familiar mal sucedida" foi desmembrado em "Adoção mal sucedida", "Guarda ou Tutela para terceiros mal sucedida" e "Guarda ou Tutela para família extensa mal sucedida".

**Motivo de acolhimento por faixa etária (% da faixa em cada motivo).**

Motivo	nº de c/a	0 a 6	%	7 a 11	%	12 a 15	%	16 a 18	%
Negligência	5	3	60,00	1	20,00	1	20,00	0	0,00
Abusos físicos ou psicológicos contra a criança ou adolescente	2	0	0,00	1	50,00	1	50,00	0	0,00
Orfandade	1	0	0,00	0	0,00	0	0,00	1	100,00
Abandono pelos pais ou responsáveis	1	0	0,00	0	0,00	1	100,00	0	0,00
Total	9	3	33,33	2	22,22	3	33,33	1	11,12

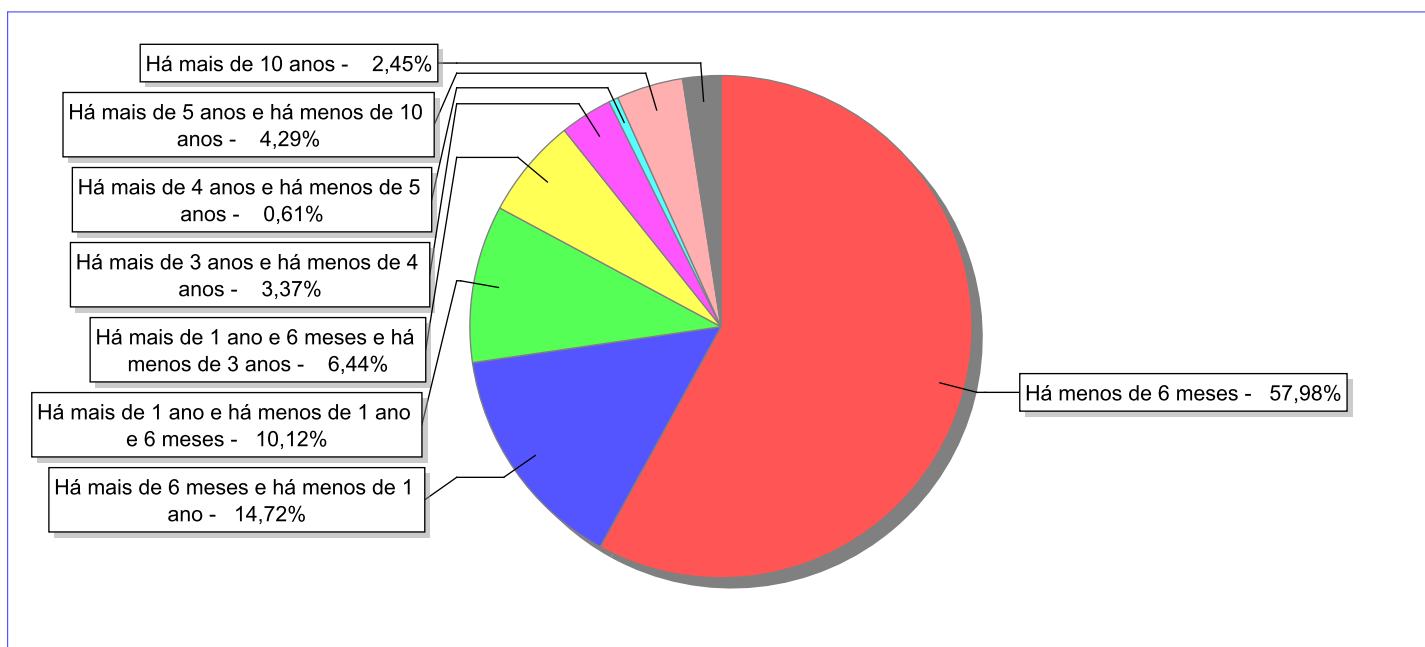
Observação: A partir de 2018 o motivo "Devolução por tentativa de colocação familiar mal sucedida" foi desmembrado em "Adoção mal sucedida", "Guarda ou Tutela para terceiros mal sucedida" e "Guarda ou Tutela para família extensa mal sucedida".

Tempo de institucionalização das crianças e adolescentes que se desligaram (*) do regime de acolhimento institucional ou familiar.

(*) Refere-se a crianças e adolescentes desligados a partir de 2008 e que não foram acolhidos novamente.

C/A desligados	nº de c/a	%
Há menos de 6 meses	189	57,98
Há mais de 6 meses e há menos de 1 ano	48	14,72
Há mais de 1 ano e há menos de 1 ano e 6 meses	33	10,12
Há mais de 1 ano e 6 meses e há menos de 3 anos	21	6,44
Há mais de 3 anos e há menos de 4 anos	11	3,37
Há mais de 4 anos e há menos de 5 anos	2	0,61
Há mais de 5 anos e há menos de 10 anos	14	4,29
Há mais de 10 anos	8	2,45
Total	326	100,00

Percentual – tempo de acolhimento.



**Motivo de desligamento.**

Motivo	nº de c/a	%	feminino	masculino
Reintegração aos genitores	174	53,37	78	96
Evasão	52	15,95	30	22
Guarda ou tutela para família extensa (a partir de 2018)	27	8,28	11	16
Colocação em família substituta (Desativado e Desmembrado em 2018)	26	7,98	11	15
Maioridade	13	3,99	5	8
Guarda ou Tutela para terceiros (a partir de 2018)	12	3,68	7	5
Transferência para outro serviço de acolhimento institucional	10	3,07	2	8
Transferência para outro regime de atendimento	6	1,84	2	4
Transferência de/para outra Família acolhedora	3	0,92	2	1
Recambiamento ao Município de Origem	2	0,61	0	2
Desligamento voluntário da família (dos abrigos de família)	1	0,31	1	0
Total	326	100,00	149	177

Observação: A partir de 2018 o motivo "Colocação em família substituta" foi desmembrado em "Adoção", Guarda ou Tutela para terceiros" e "Guarda ou Tutela para família extensa".



Dos indicadores que podem contribuir para a definição da situação jurídica das crianças e adolescentes acolhidos.

Relação entre visitação e Ação de Destituição do Poder Familiar (DPF).

Detalhamento da visitação	número de c/a	%	número de c/a com DPF	% de c/a com DPF	número de c/a sem DPF	% de c/a sem DPF
semanal	7	77,78	4	57,14	3	42,86
mensal	1	11,11	1	100,00	0	0,00
sem visita	1	11,11	0	0,00	1	100,00
Total	9	100,00	5	55,56	4	44,44

Faixa etária das crianças e adolescentes sem visita.

Faixa Etária	número de c/a	%	número de c/a com DPF	% de c/a com DPF	número de c/a sem DPF	% de c/a sem DPF
16 a 18	1	100,00	0	0,00	1	100,00
Total	1	100,00	0	0,00	1	100,00

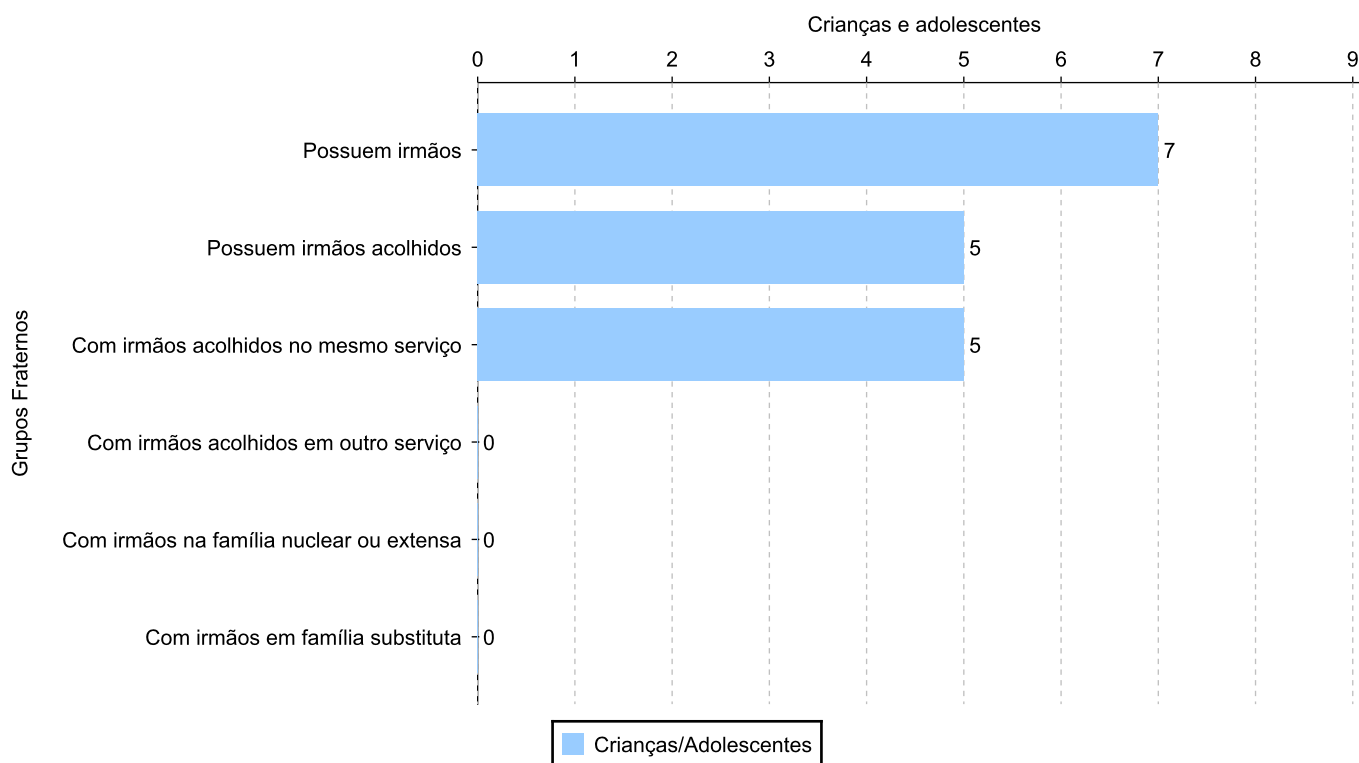
Vínculos biológicos das crianças e adolescentes acolhidos

Situação	número de c/a	%	número de c/a com DPF	% de c/a com DPF	número de c/a sem DPF	% de c/a sem DPF
Pai e/ou mãe vivo(s)	8	88,89	5	62,50	3	37,50
Órfãos	1	11,11	0	0,00	1	100,00
Total	9	100,00	5	55,56	4	44,44

Crianças e adolescentes acolhidos distribuídos por grupo fraterno.

Grupo	número de c/a
Possuem irmãos	7
Possuem irmãos acolhidos	5
Com irmãos acolhidos no mesmo serviço	5
Com irmãos acolhidos em outro serviço	0
Com irmãos na família nuclear ou extensa	0
Com irmãos em família substituta	0

Distribuição das crianças e adolescentes acolhidos por grupo fraterno.



**Perfil dos Aptos à adoção**

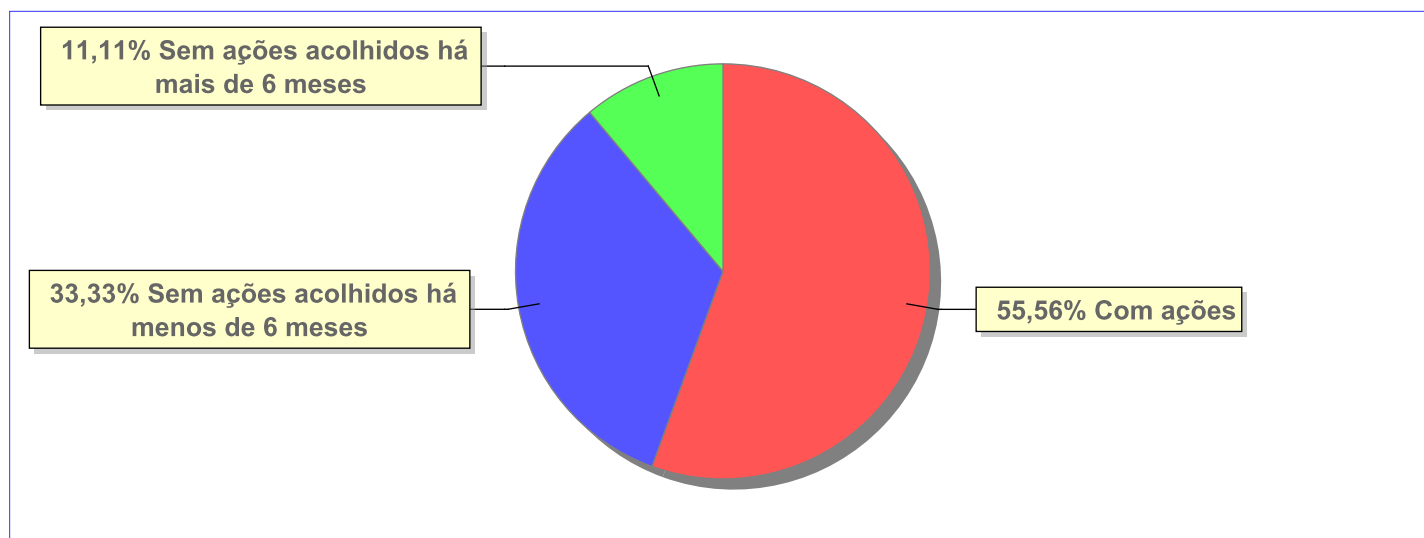
Critério	Órfãos	DPF	Pais Desconhecidos	Entrega Voluntária	Total
Sexo					
Masculino	1	0	0	0	1
Total	1	0	0	0	1
Faixa Etária					
16 a 18	1	0	0	0	1
Total	1	0	0	0	1
Tempo de Acolhimento					
Há mais de 1 ano e há menos de 1 ano e 6 meses	1	0	0	0	1
Total	1	0	0	0	1
Deficiências					
Não	1	0	0	0	1
Total	1	0	0	0	1
Doenças					
Não	1	0	0	0	1
Total	1	0	0	0	1
Cor/Raça/Etnia					
Preta	1	0	0	0	1
Raça Negra	1	0	0	0	1
Total	2	0	0	0	2



Panorama e detalhamento da situação das crianças e adolescentes no sistema de justiça

Critério	número de c/a	%
Panorama da situação da c/a no sistema de justiça		
Com ações judiciais	5	55,56
Sem ações judiciais	4	44,44
Total	9	100,00
Acompanhamento no âmbito da PJIJ de crianças e adolescentes sem ações		
Sem P.A. acolhidos há mais de 6 meses	1	25,00
Sem P.A. acolhidos há menos de 6 meses	3	75,00
Total	4	100,00
Acompanhamento no âmbito do Poder Judiciário		
com ações judiciais	5	55,56
com procedimentos judiciais	1	11,11
sem ações e sem procedimentos judiciais	3	33,33
Total	9	100,00

Distribuição percentual de ações.

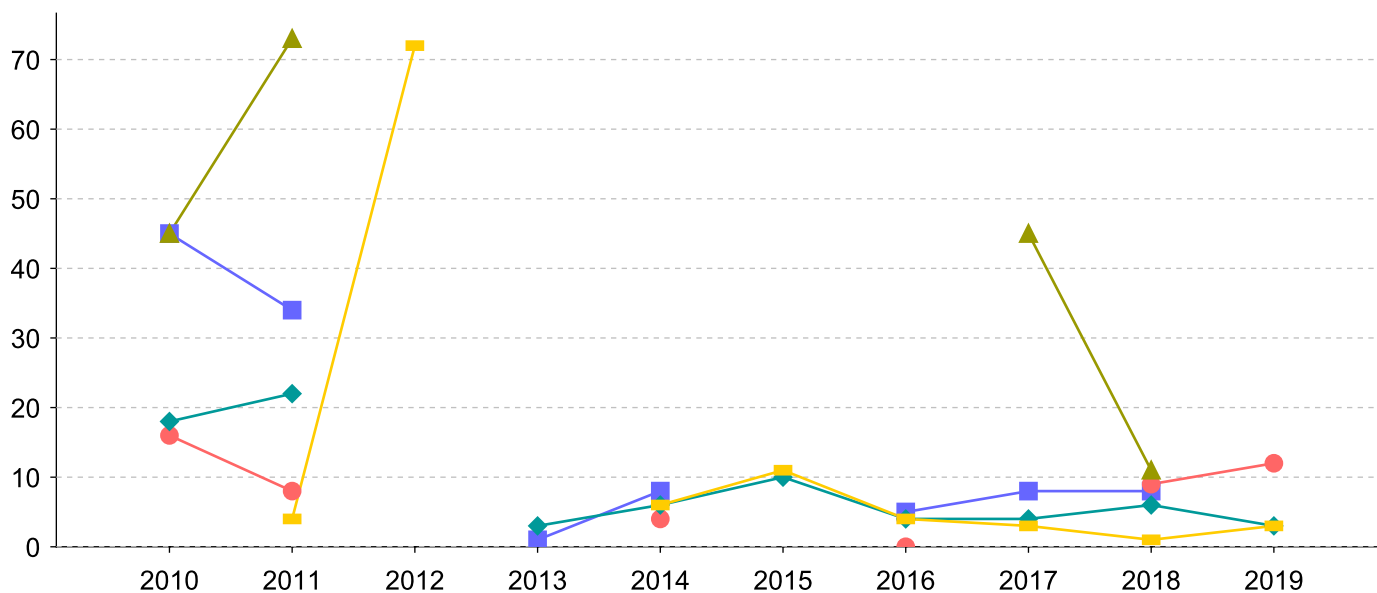


Ações Judiciais	nº de ações	%
Ação de Destituição do Poder Familiar	6	100,00
Total	6	100,00

Evolução do tempo médio de acolhimento (em meses) das c/a desligadas

Motivo do Desligamento	Média	2010	2011	2012	2013	2014	2015	2016	2017	2018	2019
Reintegração aos genitores	8	18	22	-	3	6	10	4	4	6	3
Guarda ou tutela para família extensa (a partir de 2018)	6	-	4	72	-	6	11	4	3	1	3
Colocação em família substituta (Desativado e Desmembrado em 2018)	14	45	34	-	1	8	-	5	8	8	-
Evasão	11	16	8	-	-	4	-	0	-	9	12
Guarda ou Tutela para terceiros (a partir de 2018)	7	-	-	-	-	-	-	-	-	8	6
Maioridade	49	45	73	-	-	-	-	-	45	11	-
Transferência para outro regime de atendimento	51	148	-	-	-	-	-	19	-	15	21
Transferência de/para outra Família acolhedora	8	-	-	-	-	-	-	-	-	-	8
Recambiamento ao Município de Origem	4	-	-	-	-	-	-	-	4	3	-
Desligamento voluntário da família (dos abrigos de família)	1	-	-	-	-	-	-	1	-	-	-

Evolução do tempo médio de acolhimento das c/a desligadas (principais motivos)




■ Colocação em família substituta (Desativado e Desmembrado em 2018)
 ● Evasão
 ▲ Maioridade
◆ Reintegração aos genitores
 ■ Guarda ou tutela para família extensa (a partir de 2018)



Distribuição da população infantojuvenil acolhida

Total das entidades de acolhimento institucional e Equipe de acompanhamento do Projeto Família Acolhedora (CREAS), das crianças e adolescentes inseridos nesses regimes, das crianças e adolescentes aptos à adoção, das crianças e adolescentes sem registro civil de nascimento e das crianças e adolescentes sem visita.

Atendimento	número de entidades	número de c/a	% de c/a no Estado	aptos à adoção	% aptos à adoção	Sem RCN	Sem Visita
NOVA IGUAÇU	9	63	100,00	10	15,87	0	36
Serviço de Acolhimento Institucional/ Modalidade Abrigo Institucional	9	63	100,00	10	15,87	0	36



Origem da população infantojuvenil acolhida no Município.

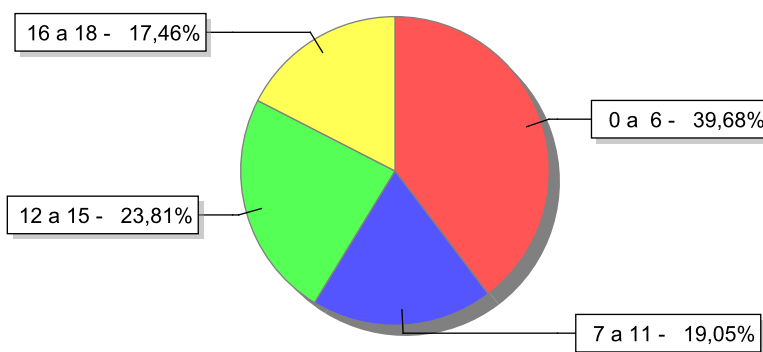
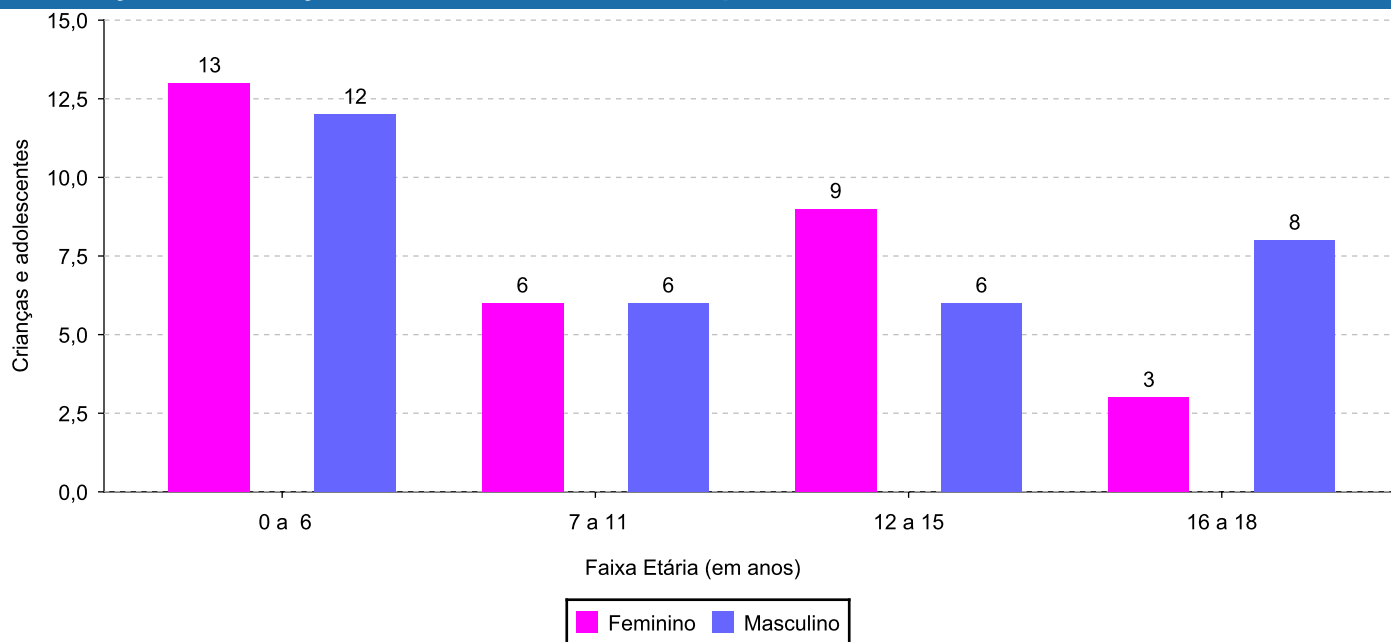
Município	Acolhidos	%
Nova Iguaçu	55	87,30
Mesquita	3	4,76
Duque de Caxias	2	3,17
Rio de Janeiro	2	3,17
Japeri	1	1,59
Total	63	100,00

Distribuição da população infantojuvenil oriunda do Município analisado, acolhida pelos demais Municípios do Estado.

Município de localização do acolhido	Acolhidos	%
Mesquita	2	33,33
Rio de Janeiro	2	33,33
Duque de Caxias	1	16,67
Queimados	1	16,67
Total	6	100,00

**Indicadores de faixa etária, sexo, cor/raça/etnia e escolaridade das crianças e adolescentes acolhidos.****Faixa etária e sexo das crianças e adolescentes acolhidos.**

Faixa etária	número de c/a	%	feminino	masculino
0 a 6	25	39,68	13	12
7 a 11	12	19,05	6	6
12 a 15	15	23,81	9	6
16 a 18	11	17,46	3	8
Total	63	100,00	31	32

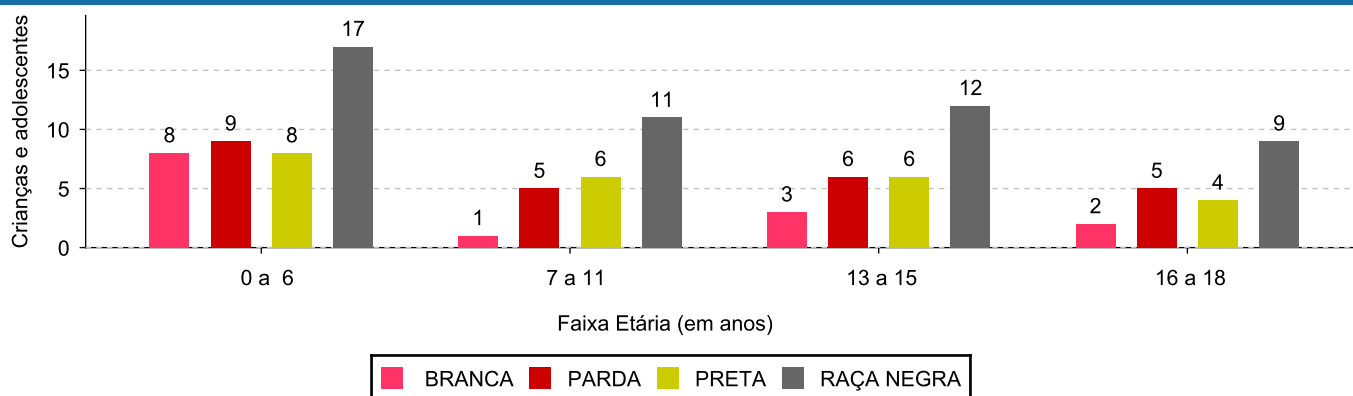
Percentual de crianças e adolescentes acolhidos por faixa etária.**Distribuição das crianças e adolescentes acolhidos por sexo e faixa etária.**



Cor/raça/etnia e faixa etária das crianças e adolescentes acolhidos.

Faixa Etária	nº de c/a	%	Branca	Amarela	Preta	Parda	Raça Negra	Indigena	Ignorado
0 a 6	25	39,68	8	0	8	9	17	0	0
7 a 11	12	19,05	1	0	6	5	11	0	0
12 a 15	15	23,81	3	0	6	6	12	0	0
16 a 18	11	17,46	2	0	4	5	9	0	0
Total	63	100,00	14	0	24	25	49	0	0

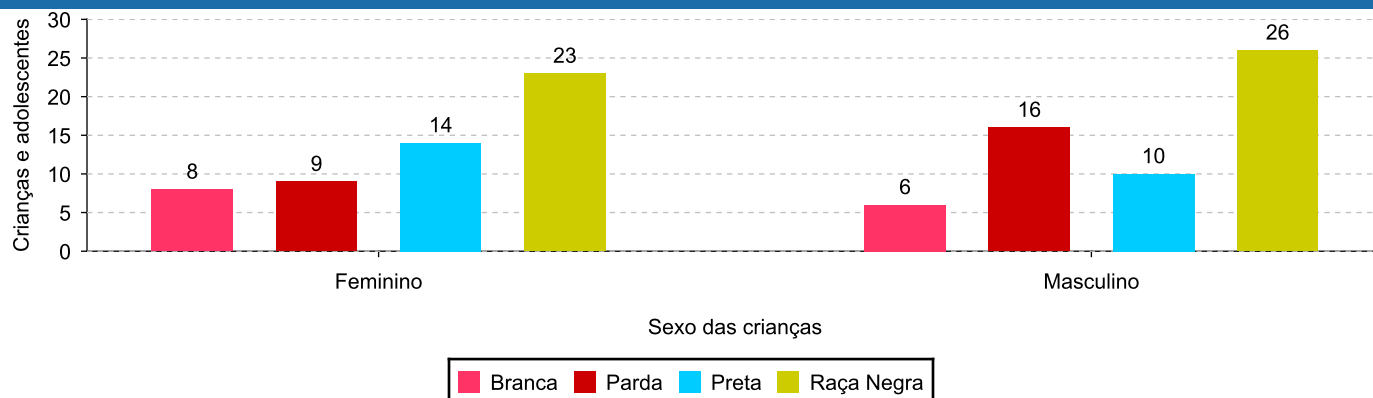
Distribuição das crianças e adolescentes acolhidos por cor/raça/etnia e faixa etária.



Cor/Raça/Etnia e sexo das crianças e adolescentes acolhidos.

Cor/raça/etnia	número de c/a	%	feminino	masculino
Raça Negra	49	77,78	23	26
Parda	25	39,68	9	16
Preta	24	38,10	14	10
Branca	14	22,22	8	6
Total	63	100,00	31	32

Distribuição das crianças e adolescentes acolhidos por cor/raça/etnia e sexo.

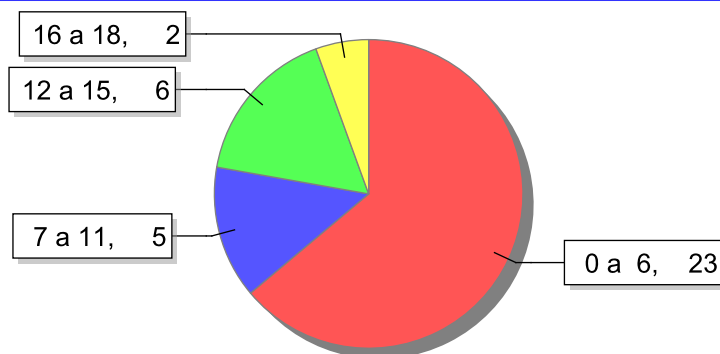




Escolaridade das crianças e adolescentes acolhidos, por faixa etária.

Faixa etária	Estuda	%	Não Estuda	%	Total	%
0 a 6	2	8,00	23	92,00	25	100,00
7 a 11	7	58,33	5	41,67	12	100,00
12 a 15	9	60,00	6	40,00	15	100,00
16 a 18	9	81,82	2	18,18	11	100,00
Total	27	42,86	36	57,14	63	100,00

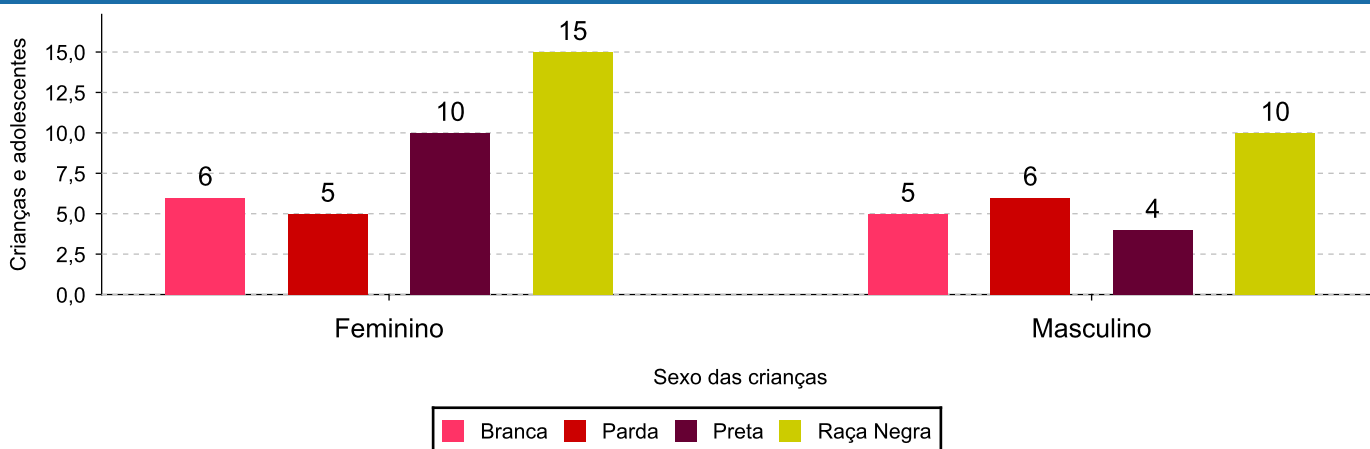
Faixas etárias (em números) das crianças e adolescentes que não estudam.



Indicadores de cor/raça/etnia e sexo das crianças e adolescentes acolhidos que não estudam.

Cor/Raça/Etnia	número de c/a	%	feminino	masculino
Raça Negra	25	69,44	15	10
Preta	14	38,89	10	4
Parda	11	30,56	5	6
Branca	11	30,56	6	5
Total	36	100,00	21	15

Cor/Raça/Etnia e sexo das crianças e adolescentes que não estudam.





Dos indicadores de deficiência e saúde.

Crianças e Adolescentes portadores de necessidades especiais.

Apresentam deficiência	número de c/a	%
Sim	4	6,35
Não	59	93,65
Total	63	100,00

Detalhamento das crianças e adolescentes portadores de necessidades especiais.

Categoria	nº de c/a	%
Deficiência mental	2	50,00
Deficiência múltipla	2	50,00
Total	4	100,00

Crianças e Adolescentes acolhidos que necessitam de tratamento de saúde especial.

Necessidade de tratamento de saúde especial	número de c/a	%
Sim	23	36,51
Não	40	63,49
Total	63	100,00

Doenças mais comuns.

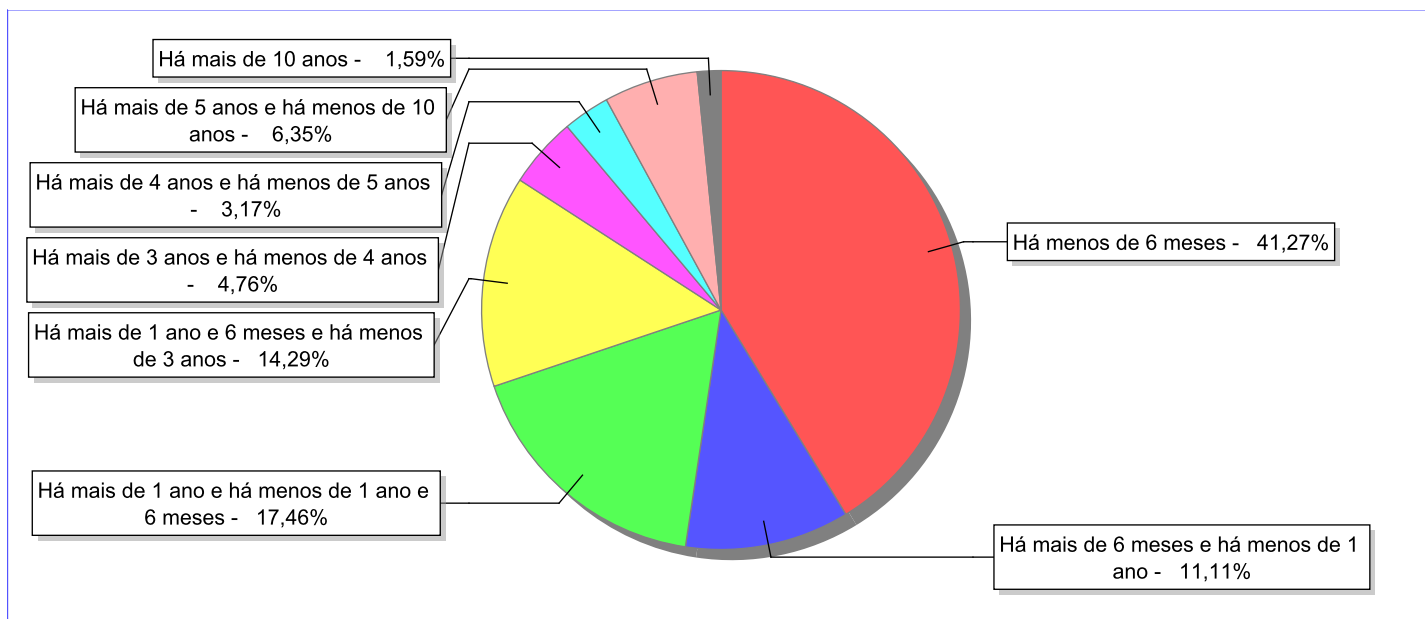
Doenças mais comuns	Incidência	%
Acompanhamento Psiquiátrico	9	27,27
Doenças Neurológicas	4	12,12
Autismo	3	9,09
Sífilis	3	9,09
Retardo mental	2	6,06
Doenças Dermatológicas	2	6,06
Acompanhamento psicológico	2	6,06
Dificuldades fonoaudiológicas (tratamento fonoaudiológico)	2	6,06
Transtornos Mentais	1	3,03
Cardiopatias	1	3,03
Dificuldades psicomotoras (Tratamento fisioterápico)	1	3,03
Epilepsia	1	3,03
Outras doenças	1	3,03
Desnutrição	1	3,03
Total	33	100,00

Dos indicadores de período e motivo de acolhimento / desligamento.

Tempo de institucionalização das crianças e adolescentes que se encontram em regime de acolhimento institucional ou familiar.

C/A acolhidos	nº de c/a	%
Há menos de 6 meses	26	41,27
Há mais de 6 meses e há menos de 1 ano	7	11,11
Há mais de 1 ano e há menos de 1 ano e 6 meses	11	17,46
Há mais de 1 ano e 6 meses e há menos de 3 anos	9	14,29
Há mais de 3 anos e há menos de 4 anos	3	4,76
Há mais de 4 anos e há menos de 5 anos	2	3,17
Há mais de 5 anos e há menos de 10 anos	4	6,35
Há mais de 10 anos	1	1,59
Total	63	100,00

Percentual – tempo de acolhimento.



**Motivo de acolhimento.**

Motivo	nº de c/a	%	feminino	masculino
Negligência	29	46,03	13	16
Em razão de sua conduta	11	17,46	7	4
Adoção mal sucedida (a partir de 2018)	5	7,94	3	2
Abandono pelos pais ou responsáveis	3	4,76	1	2
Situação de Rua	3	4,76	1	2
Abuso sexual / Suspeita de abuso sexual	3	4,76	2	1
Responsável impossibilitado de cuidar por motivo de doença	2	3,17	2	0
Orfandade	1	1,59	1	0
Abusos físicos ou psicológicos contra a criança ou adolescente	1	1,59	0	1
Entrega voluntária	1	1,59	0	1
Devolução por tentativa de colocação familiar mal sucedida (Desativado e Desmembrado em 2018)	1	1,59	0	1
Guarda ou tutela para família extensa mal sucedida (a partir de 2018)	1	1,59	0	1
Carência de recursos materiais da família ou responsáveis	1	1,59	1	0
Reintegração aos genitores mal sucedida (a partir de 2018)	1	1,59	0	1
Total	63	100,00	31	32

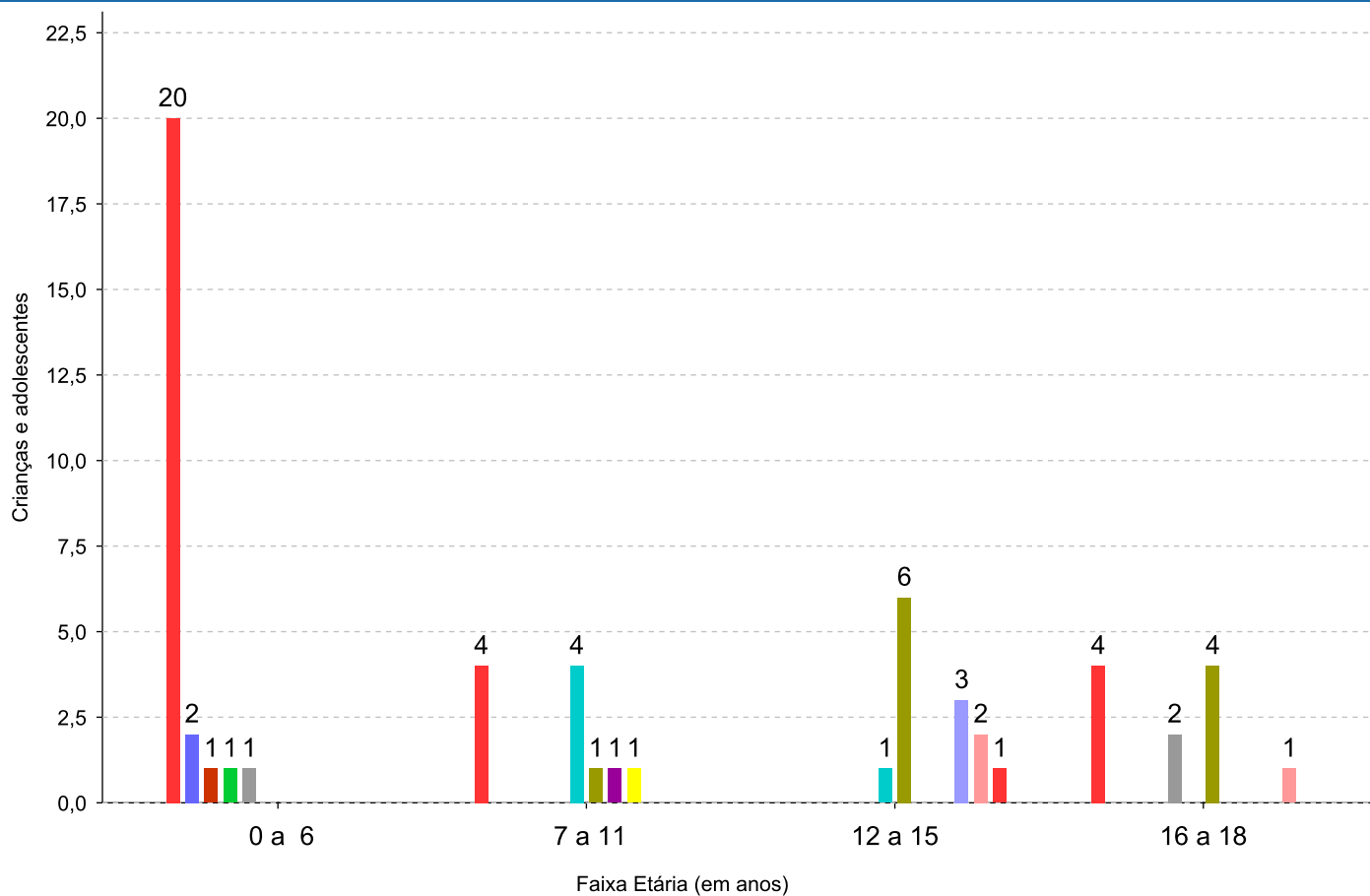
Observação: A partir de 2018 o motivo "Devolução por tentativa de colocação familiar mal sucedida" foi desmembrado em "Adoção mal sucedida", "Guarda ou Tutela para terceiros mal sucedida" e "Guarda ou Tutela para família extensa mal sucedida".



Motivo de acolhimento por faixa etária (% do motivo em cada faixa).

Motivo	nº de c/a	%	0 a 6	%	7 a 11	%	12 a 15	%	16 a 18	%
Negligência	29	46,03	20	80,00	4	33,33	1	6,67	4	36,36
Em razão de sua conduta	11	17,46	0	0,00	1	8,33	6	40,00	4	36,36
Adoção mal sucedida (a partir de 2018)	5	7,94	0	0,00	4	33,33	1	6,67	0	0,00
Abandono pelos pais ou responsáveis	3	4,76	0	0,00	0	0,00	3	20,00	0	0,00
Situação de Rua	3	4,76	1	4,00	0	0,00	0	0,00	2	18,18
Abuso sexual / Suspeita de abuso sexual	3	4,76	0	0,00	0	0,00	2	13,33	1	9,09
Responsável impossibilitado de cuidar por motivo de doença	2	3,17	2	8,00	0	0,00	0	0,00	0	0,00
Orfandade	1	1,59	0	0,00	1	8,33	0	0,00	0	0,00
Abusos físicos ou psicológicos contra a criança ou adolescente	1	1,59	0	0,00	0	0,00	1	6,67	0	0,00
Entrega voluntária	1	1,59	1	4,00	0	0,00	0	0,00	0	0,00
Devolução por tentativa de colocação familiar mal sucedida (Desativado e Desmembrado em 2018)	1	1,59	0	0,00	1	8,33	0	0,00	0	0,00
Guarda ou tutela para família extensa mal sucedida (a partir de 2018)	1	1,59	0	0,00	0	0,00	1	6,67	0	0,00
Carência de recursos materiais da família ou responsáveis	1	1,59	1	4,00	0	0,00	0	0,00	0	0,00
Reintegração aos genitores mal sucedida (a partir de 2018)	1	1,59	0	0,00	1	8,33	0	0,00	0	0,00
Total	63	100,00	25	100,00	12	100,00	15	100,00	11	100,00

Observação: A partir de 2018 o motivo "Devolução por tentativa de colocação familiar mal sucedida" foi desmembrado em "Adoção mal sucedida", "Guarda ou Tutela para terceiros mal sucedida" e "Guarda ou Tutela para família extensa mal sucedida".

Motivos de acolhimento com maior incidência para cada faixa etária.



- Negligência
- Responsável impossibilitado de cuidar por motivo de doença
- Entrega voluntária
- Carência de recursos materiais da família ou responsáveis
- Situação de Rua
- Adoção mal sucedida (a partir de 2018)
- Em razão de sua conduta
- Devolução por tentativa de colocação familiar mal sucedida (Desativado e Desmembrado em 2018)
- Reintegração aos genitores mal sucedida (a partir de 2018)
- Abandono pelos pais ou responsáveis
- Abuso sexual / Suspeita de abuso sexual
- Guarda ou tutela para família extensa mal sucedida (a partir de 2018)



Motivo de acolhimento por faixa etária (% da faixa em cada motivo).

Motivo	nº de c/a	0 a 6	%	7 a 11	%	12 a 15	%	16 a 18	%
Negligência	29	20	68,97	4	13,79	1	3,45	4	13,79
Em razão de sua conduta	11	0	0,00	1	9,09	6	54,55	4	36,36
Adoção mal sucedida (a partir de 2018)	5	0	0,00	4	80,00	1	20,00	0	0,00
Abandono pelos pais ou responsáveis	3	0	0,00	0	0,00	3	100,00	0	0,00
Situação de Rua	3	1	33,33	0	0,00	0	0,00	2	66,67
Abuso sexual / Suspeita de abuso sexual	3	0	0,00	0	0,00	2	66,67	1	33,33
Responsável impossibilitado de cuidar por motivo de doença	2	2	100,00	0	0,00	0	0,00	0	0,00
Orfandade	1	0	0,00	1	100,00	0	0,00	0	0,00
Abusos físicos ou psicológicos contra a criança ou adolescente	1	0	0,00	0	0,00	1	100,00	0	0,00
Entrega voluntária	1	1	100,00	0	0,00	0	0,00	0	0,00
Devolução por tentativa de colocação familiar mal sucedida (Desativado e Desmembrado em 2018)	1	0	0,00	1	100,00	0	0,00	0	0,00
Guarda ou tutela para família extensa mal sucedida (a partir de 2018)	1	0	0,00	0	0,00	1	100,00	0	0,00
Carência de recursos materiais da família ou responsáveis	1	1	100,00	0	0,00	0	0,00	0	0,00
Reintegração aos genitores mal sucedida (a partir de 2018)	1	0	0,00	1	100,00	0	0,00	0	0,00
Total	63	25	39,68	12	19,04	15	23,80	11	17,48

Observação: A partir de 2018 o motivo "Devolução por tentativa de colocação familiar mal sucedida" foi desmembrado em "Adoção mal sucedida", "Guarda ou Tutela para terceiros mal sucedida" e "Guarda ou Tutela para família extensa mal sucedida".

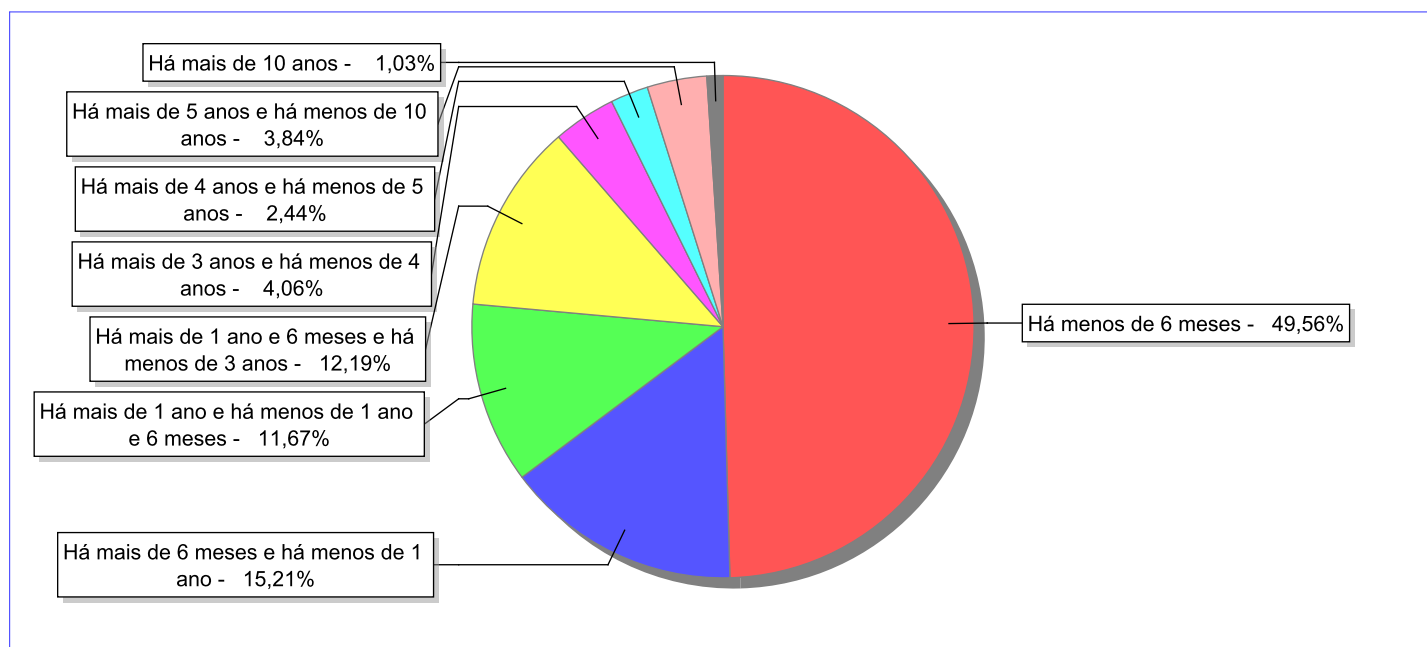


Tempo de institucionalização das crianças e adolescentes que se desligaram (*) do regime de acolhimento institucional ou familiar.

(*) Refere-se a crianças e adolescentes desligados a partir de 2008 e que não foram acolhidos novamente.

C/A desligados	nº de c/a	%
Há menos de 6 meses	671	49,56
Há mais de 6 meses e há menos de 1 ano	206	15,21
Há mais de 1 ano e há menos de 1 ano e 6 meses	158	11,67
Há mais de 1 ano e 6 meses e há menos de 3 anos	165	12,19
Há mais de 3 anos e há menos de 4 anos	55	4,06
Há mais de 4 anos e há menos de 5 anos	33	2,44
Há mais de 5 anos e há menos de 10 anos	52	3,84
Há mais de 10 anos	14	1,03
Total	1.354	100,00

Percentual – tempo de acolhimento.



**Motivo de desligamento.**

Motivo	nº de c/a	%	feminino	masculino
Evasão	465	34,34	139	326
Reintegração aos genitores	433	31,98	193	240
Colocação em família substituta (Desativado e Desmembrado em 2018)	209	15,44	96	113
Maioridade	86	6,35	26	60
Guarda ou tutela para família extensa (a partir de 2018)	86	6,35	42	44
Adoção (a partir de 2018)	25	1,85	12	13
Guarda ou Tutela para terceiros (a partir de 2018)	16	1,18	4	12
Transferência para outro serviço de acolhimento institucional	13	0,96	1	12
Transferência para outro regime de atendimento	7	0,52	1	6
Óbito	7	0,52	2	5
Retirada da instituição sem ordem judicial	2	0,15	0	2
Recambiamento para o Estado de Origem	2	0,15	0	2
Recambiamento ao Município de Origem	2	0,15	1	1
Emancipação	1	0,07	0	1
Total	1.354	100,00	517	837

Observação: A partir de 2018 o motivo "Colocação em família substituta" foi desmembrado em "Adoção", Guarda ou Tutela para terceiros" e "Guarda ou Tutela para família extensa".



Dos indicadores que podem contribuir para a definição da situação jurídica das crianças e adolescentes acolhidos.

Relação entre visitação e Ação de Destituição do Poder Familiar (DPF).

Detalhamento da visitação	número de c/a	%	número de c/a com DPF	% de c/a com DPF	número de c/a sem DPF	% de c/a sem DPF
diária	2	3,17	0	0,00	2	100,00
semanal	19	30,16	14	73,68	5	26,32
quinzenal	4	6,35	2	50,00	2	50,00
mensal	2	3,17	0	0,00	2	100,00
sem visita	36	57,14	17	47,22	19	52,78
Total	63	100,00	33	52,38	30	47,62

Faixa etária das crianças e adolescentes sem visita.

Faixa Etária	número de c/a	%	número de c/a com DPF	% de c/a com DPF	número de c/a sem DPF	% de c/a sem DPF
0 a 6	10	27,78	7	70,00	3	30,00
7 a 11	5	13,89	2	40,00	3	60,00
12 a 15	12	33,33	3	25,00	9	75,00
16 a 18	9	25,00	5	55,56	4	44,44
Total	36	100,00	17	47,22	19	52,78

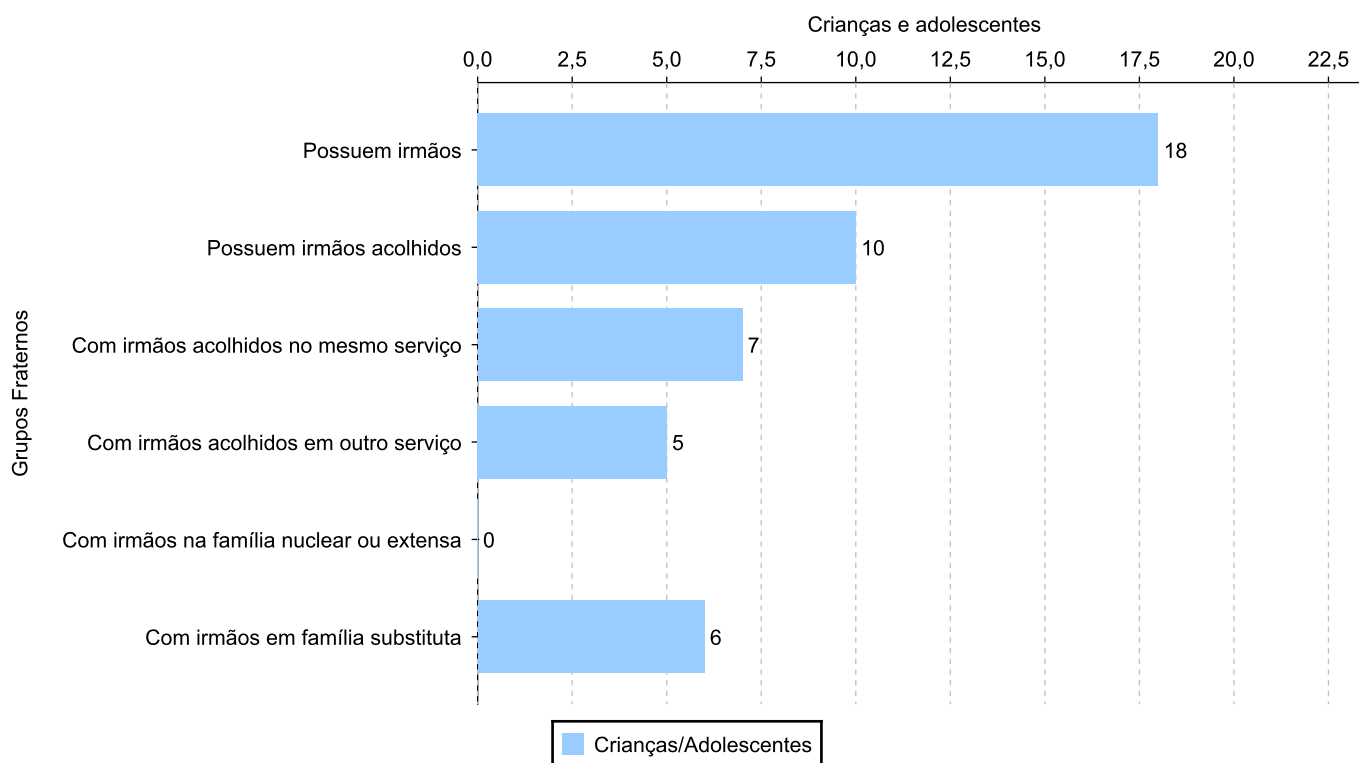
Vínculos biológicos das crianças e adolescentes acolhidos


Situação	número de c/a	%	número de c/a com DPF	% de c/a com DPF	número de c/a sem DPF	% de c/a sem DPF
Pai e/ou mãe vivo(s)	53	84,13	29	54,72	24	45,28
Órfãos	6	9,52	0	0,00	6	100,00
DPF com trânsito em julgado	4	6,35	4	100,00	0	0,00
Total	63	100,00	33	52,38	30	47,62

Crianças e adolescentes acolhidos distribuídos por grupo fraterno.

Grupo	número de c/a
Possuem irmãos	18
Possuem irmãos acolhidos	10
Com irmãos acolhidos no mesmo serviço	7
Com irmãos acolhidos em outro serviço	5
Com irmãos na família nuclear ou extensa	0
Com irmãos em família substituta	6

Distribuição das crianças e adolescentes acolhidos por grupo fraterno.





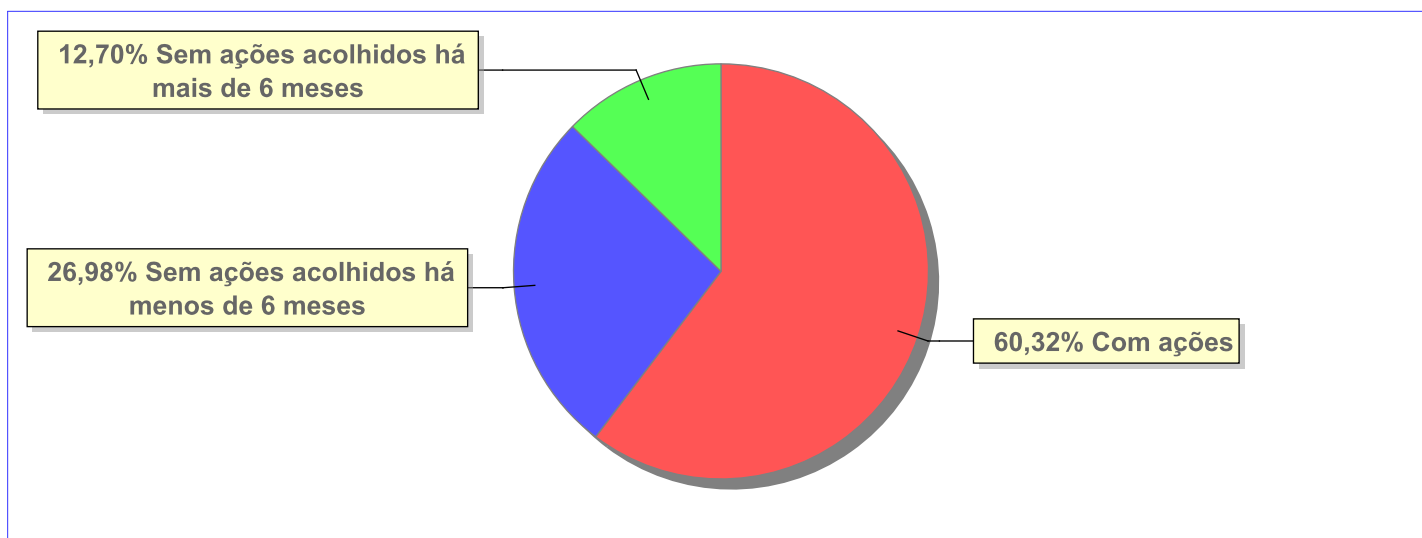
Perfil dos Aptos à adoção


Critério	Órfãos	DPF	Pais Desconhecidos	Entrega Voluntária	Total
Sexo					
Feminino	3	0	0	0	3
Masculino	3	4	0	0	7
Total	6	4	0	0	10
Faixa Etária					
7 a 11	1	0	0	0	1
12 a 15	2	2	0	0	4
16 a 18	3	2	0	0	5
Total	6	4	0	0	10
Tempo de Acolhimento					
Há menos de 6 meses	1	0	0	0	1
Há mais de 1 ano e há menos de 1 ano e 6 meses	3	0	0	0	3
Há mais de 1 ano e 6 meses e há menos de 3 anos	2	0	0	0	2
Há mais de 5 anos e há menos de 10 anos	0	4	0	0	4
Total	6	4	0	0	10
Deficiências					
Não	6	3	0	0	9
Sim	0	1	0	0	1
Total	6	4	0	0	10
Doenças					
Não	3	0	0	0	3
Sim	3	4	0	0	7
Total	6	4	0	0	10
Cor/Raça/Etnia					
Preta	5	1	0	0	6
Parda	1	3	0	0	4
Raça Negra	6	4	0	0	10
Total	12	8	0	0	20

Panorama e detalhamento da situação das crianças e adolescentes no sistema de justiça

Critério	número de c/a	%
Panorama da situação da c/a no sistema de justiça		
Com ações judiciais	38	60,32
Sem ações judiciais	25	39,68
Total	63	100,00
Acompanhamento no âmbito da PJIJ de crianças e adolescentes sem ações		
Sem P.A. acolhidos há mais de 6 meses	8	32,00
Sem P.A. acolhidos há menos de 6 meses	17	68,00
Total	25	100,00
Acompanhamento no âmbito do Poder Judiciário		
com ações judiciais	38	60,32
com procedimentos judiciais	16	25,40
sem ações e sem procedimentos judiciais	9	14,29
Total	63	100,01

Distribuição percentual de ações.



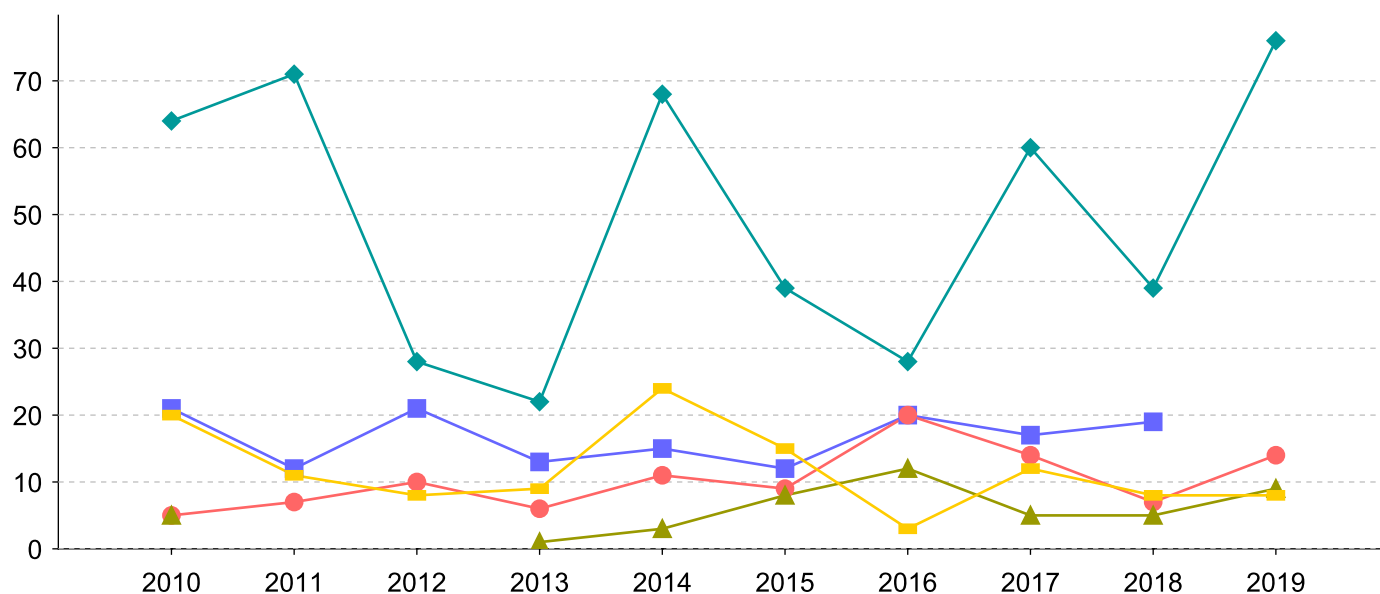


Ações Judiciais	nº de ações	%
Ação de Destituição do Poder Familiar	32	59,26
Representação em face dos pais ou responsável (Art. 249, ECA)	12	22,22
Ação de Guarda Judicial	3	5,56
Ação Civil Pública para proteção de direito individual (moradia, inclusão em programa)	2	3,70
Execução de Alimentos	2	3,70
Ação de Alimentos em face dos pais ou responsável	1	1,85
Ação de Nomeação de Guardião	1	1,85
Pedido de afastamento do convívio familiar	1	1,85
Total	54	100,00

Evolução do tempo médio de acolhimento (em meses) das c/a desligadas

Motivo do Desligamento	Média	2010	2011	2012	2013	2014	2015	2016	2017	2018	2019
Evasão	10	5	7	10	6	11	9	20	14	7	14
Reintegração aos genitores	12	20	11	8	9	24	15	3	12	8	8
Colocação em família substituta (Desativado e Desmembrado em 2018)	17	21	12	21	13	15	12	20	17	19	-
Guarda ou tutela para família extensa (a partir de 2018)	7	5	-	-	1	3	8	12	5	5	9
Maioridade	48	64	71	28	22	68	39	28	60	39	76
Adoção (a partir de 2018)	11	-	-	-	-	-	-	-	-	12	9
Guarda ou Tutela para terceiros (a partir de 2018)	21	-	-	-	-	-	-	-	-	9	23
Óbito	11	7	1	-	2	-	-	29	-	16	-
Transferência para outro regime de atendimento	47	-	-	2	-	-	1	194	67	14	5
Recambiamento ao Município de Origem	10	-	-	-	-	-	-	-	-	7	13
Retirada da instituição sem ordem judicial	2	-	-	-	-	1	2	-	-	-	-
Recambiamento para o Estado de Origem	3	-	-	-	-	3	-	-	-	-	-
Emancipação	73	-	-	-	-	-	-	-	-	73	-

Evolução do tempo médio de acolhimento das c/a desligadas (principais motivos)



■ Colocação em família substituta (Desativado e Desmembrado em 2018)
 ● Evasão
 ▲ Guarda ou tutela para família extensa (a partir de 2018)
 ◆ Maioridade
 ■ Reintegração aos genitores



Distribuição da população infantojuvenil acolhida

Total das entidades de acolhimento institucional e Equipe de acompanhamento do Projeto Família Acolhedora (CREAS), das crianças e adolescentes inseridos nesses regimes, das crianças e adolescentes aptos à adoção, das crianças e adolescentes sem registro civil de nascimento e das crianças e adolescentes sem visita.

Atendimento	número de entidades	número de c/a	% de c/a no Estado	aptos à adoção	% aptos à adoção	Sem RCN	Sem Visita
PARACAMBI	1	1	100,00	0	0,00	0	1
Serviço de Acolhimento Institucional/ Modalidade Abrigo Institucional	1	1	100,00	0	0,00	0	1

**Origem da população infantojuvenil acolhida no Município.**

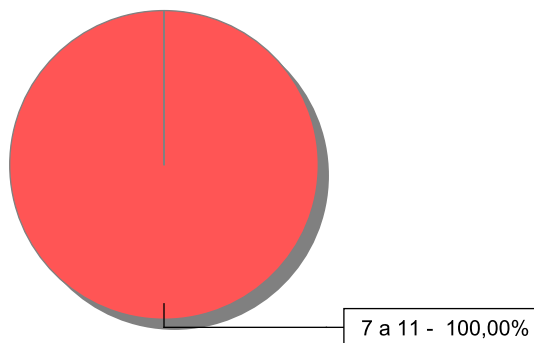
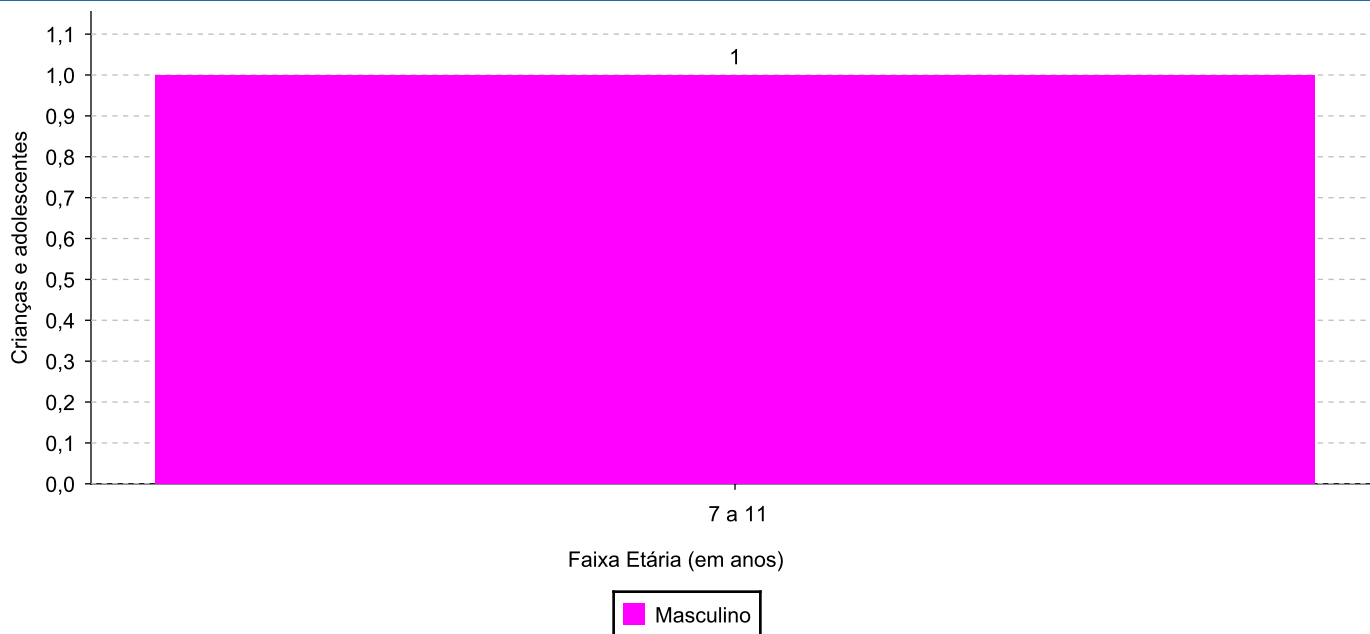
Município	Acolhidos	%
Nilópolis	1	100,00


Distribuição da população infantojuvenil oriunda do Município analisado, acolhida pelos demais Municípios do Estado.

Município de localização do acolhido	Acolhidos	%
Mendes	1	100,00
Total	1	100,00

**Indicadores de faixa etária, sexo, cor/raça/etnia e escolaridade das crianças e adolescentes acolhidos.****Faixa etária e sexo das crianças e adolescentes acolhidos.**

Faixa etária	número de c/a	%	feminino	masculino
7 a 11	1	100,00	0	1
Total	1	100,00	0	1

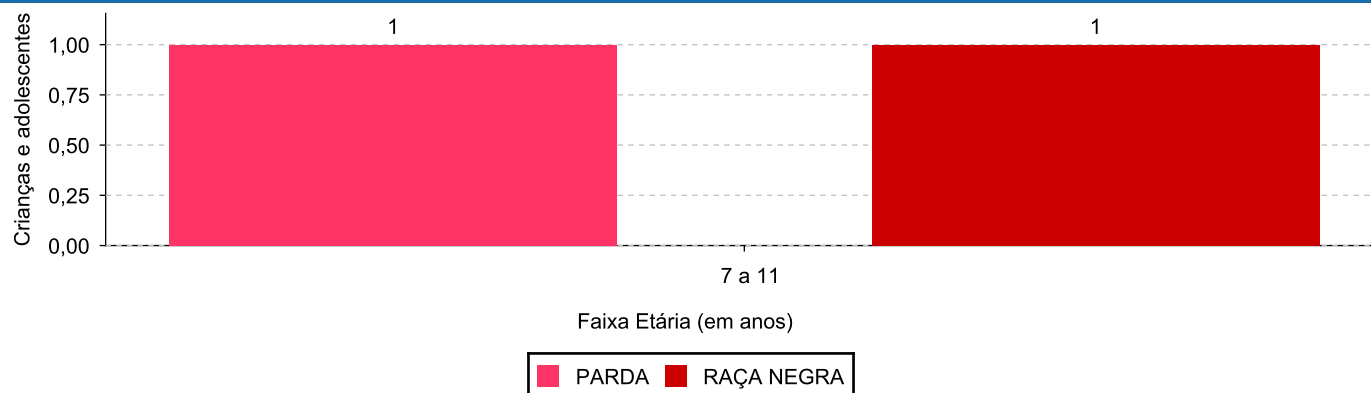
Percentual de crianças e adolescentes acolhidos por faixa etária.**Distribuição das crianças e adolescentes acolhidos por sexo e faixa etária.**



Cor/raça/etnia e faixa etária das crianças e adolescentes acolhidos.

Faixa Etária	nº de c/a	%	Branca	Amarela	Preta	Parda	Raça Negra	Indigena	Ignorado
7 a 11	1	100,00	0	0	0	1	1	0	0
Total	1	100,00	0	0	0	1	1	0	0

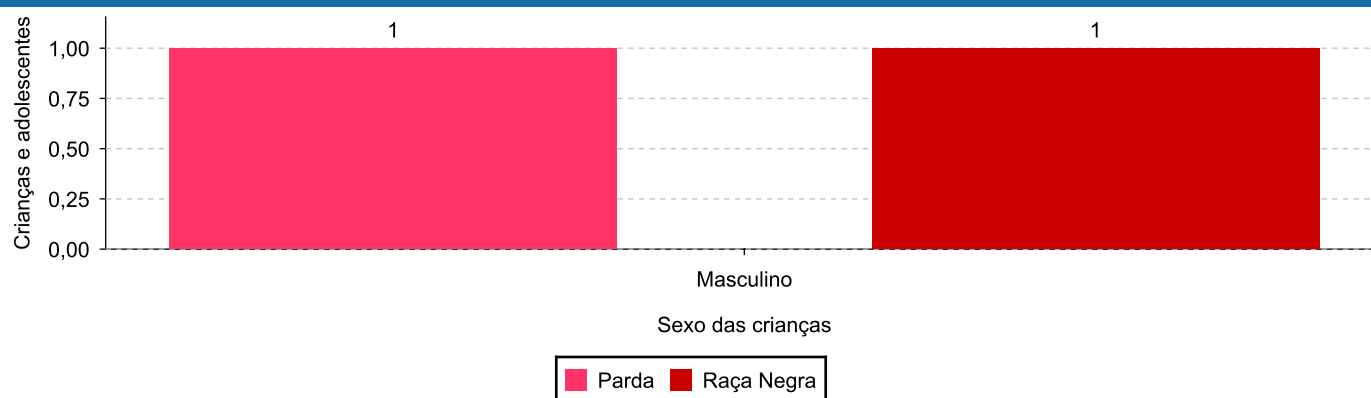
Distribuição das crianças e adolescentes acolhidos por cor/raça/etnia e faixa etária.



Cor/Raça/Etnia e sexo das crianças e adolescentes acolhidos.


Cor/raça/etnia	número de c/a	%	feminino	masculino
Parda	1	100,00	0	1
Raça Negra	1	100,00	0	1
Total	1	100,00	0	1

Distribuição das crianças e adolescentes acolhidos por cor/raça/etnia e sexo.



**Escolaridade das crianças e adolescentes acolhidos, por faixa etária.**

Faixa etária	Estuda	%	Não Estuda	%	Total	%
7 a 11	1	100,00	0	0,00	1	100,00
Total	1	100,00	0	0,00	1	100,00



Dos indicadores de deficiência e saúde.

Crianças e Adolescentes portadores de necessidades especiais.

Apresentam deficiência	número de c/a	%
Não	1	100,00
Total	1	100,00

Crianças e Adolescentes acolhidos que necessitam de tratamento de saúde especial.

Necessidade de tratamento de saúde especial	número de c/a	%
Sim	1	100,00
Total	1	100,00

Doenças mais comuns.

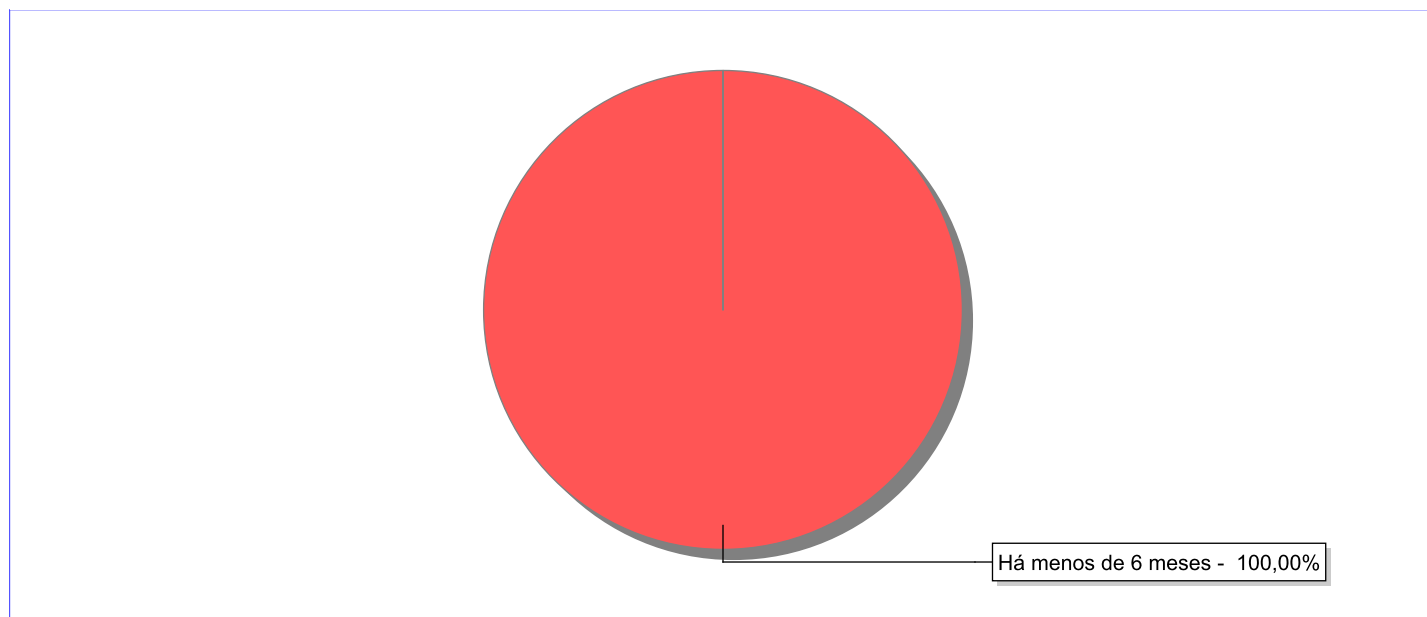
Doenças mais comuns	Incidência	%
Acompanhamento psicológico	1	100,00
Total	1	100,00


**Dos indicadores de período e motivo de acolhimento / desligamento.**

Tempo de institucionalização das crianças e adolescentes que se encontram em regime de acolhimento institucional ou familiar.

C/A acolhidos	nº de c/a	%
Há menos de 6 meses	1	100,00
Total	1	100,00

Percentual – tempo de acolhimento.



**Motivo de acolhimento.**

Motivo	nº de c/a	%	feminino	masculino
Guarda ou tutela para terceiros mal sucedida (a partir de 2018)	1	100,00	0	1
Total	1	100,00	0	1

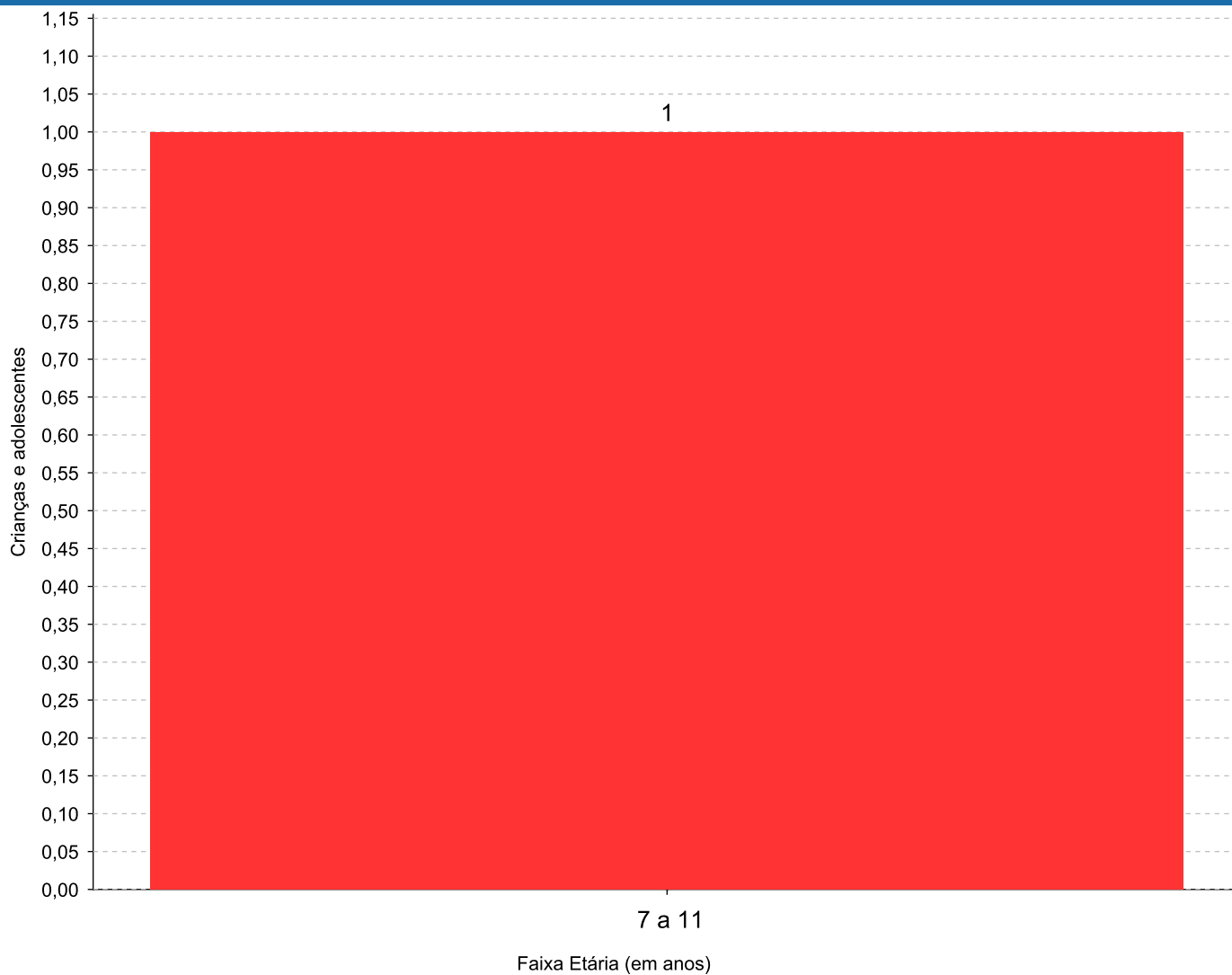
Observação: A partir de 2018 o motivo "Devolução por tentativa de colocação familiar mal sucedida" foi desmembrado em "Adoção mal sucedida", "Guarda ou Tutela para terceiros mal sucedida" e "Guarda ou Tutela para família extensa mal sucedida".



Motivo de acolhimento por faixa etária (% do motivo em cada faixa).


Motivo	nº de c/a	%	0 a 6	%	7 a 11	%	12 a 15	%	16 a 18	%
Guarda ou tutela para terceiros mal sucedida (a partir de 2018)	1	100,00	0		1	100,00	0		0	
Total	1	100,00	0	100,00	1	100,00	0	100,00	0	100,00

Motivos de acolhimento com maior incidência para cada faixa etária.



■ Guarda ou tutela para terceiros mal sucedida (a partir de 2018)

Observação: A partir de 2018 o motivo "Devolução por tentativa de colocação familiar mal sucedida" foi desmembrado em "Adoção mal sucedida", "Guarda ou Tutela para terceiros mal sucedida" e "Guarda ou Tutela para família extensa mal sucedida".



Motivo de acolhimento por faixa etária (% da faixa em cada motivo).

Motivo	nº de c/a	0 a 6	%	7 a 11	%	12 a 15	%	16 a 18	%
Guarda ou tutela para terceiros mal sucedida (a partir de 2018)	1	0	0,00	1	100,00	0	0,00	0	0,00
Total	1	0	0,00	1	100,00	0	0,00	0	0,00

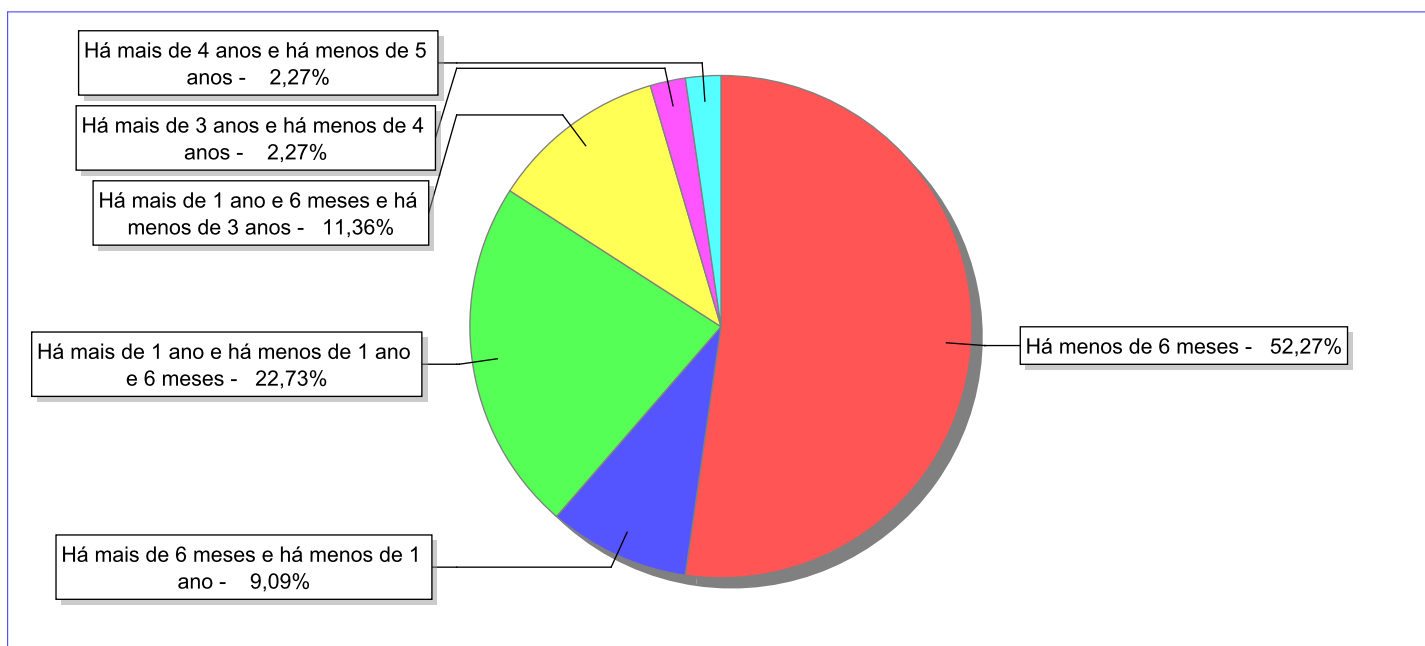
Observação: A partir de 2018 o motivo "Devolução por tentativa de colocação familiar mal sucedida" foi desmembrado em "Adoção mal sucedida", "Guarda ou Tutela para terceiros mal sucedida" e "Guarda ou Tutela para família extensa mal sucedida".


Tempo de institucionalização das crianças e adolescentes que se desligaram (*) do regime de acolhimento institucional ou familiar.

(*) Refere-se a crianças e adolescentes desligados a partir de 2008 e que não foram acolhidos novamente.

C/A desligados	nº de c/a	%
Há menos de 6 meses	23	52,27
Há mais de 6 meses e há menos de 1 ano	4	9,09
Há mais de 1 ano e há menos de 1 ano e 6 meses	10	22,73
Há mais de 1 ano e 6 meses e há menos de 3 anos	5	11,36
Há mais de 3 anos e há menos de 4 anos	1	2,27
Há mais de 4 anos e há menos de 5 anos	1	2,27
Total	44	100,00

Percentual – tempo de acolhimento.



**Motivo de desligamento.**

Motivo	nº de c/a	%	feminino	masculino
Reintegração aos genitores	21	47,73	7	14
Colocação em família substituta (Desativado e Desmembrado em 2018)	10	22,73	6	4
Guarda ou tutela para família extensa (a partir de 2018)	7	15,91	4	3
Evasão	3	6,82	2	1
Maioridade	2	4,55	1	1
Guarda ou Tutela para terceiros (a partir de 2018)	1	2,27	1	0
Total	44	100,00	21	23

Observação: A partir de 2018 o motivo "Colocação em família substituta" foi desmembrado em "Adoção", Guarda ou Tutela para terceiros" e "Guarda ou Tutela para família extensa".

**Dos indicadores que podem contribuir para a definição da situação jurídica das crianças e adolescentes acolhidos.****Relação entre visitação e Ação de Destituição do Poder Familiar (DPF).**

Detalhamento da visitação	número de c/a	%	número de c/a com DPF	% de c/a com DPF	número de c/a sem DPF	% de c/a sem DPF
sem visita	1	100,00	0	0,00	1	100,00
Total	1	100,00	0	0,00	1	100,00

Faixa etária das crianças e adolescentes sem visita.

Faixa Etária	número de c/a	%	número de c/a com DPF	% de c/a com DPF	número de c/a sem DPF	% de c/a sem DPF
7 a 11	1	100,00	0	0,00	1	100,00
Total	1	100,00	0	0,00	1	100,00

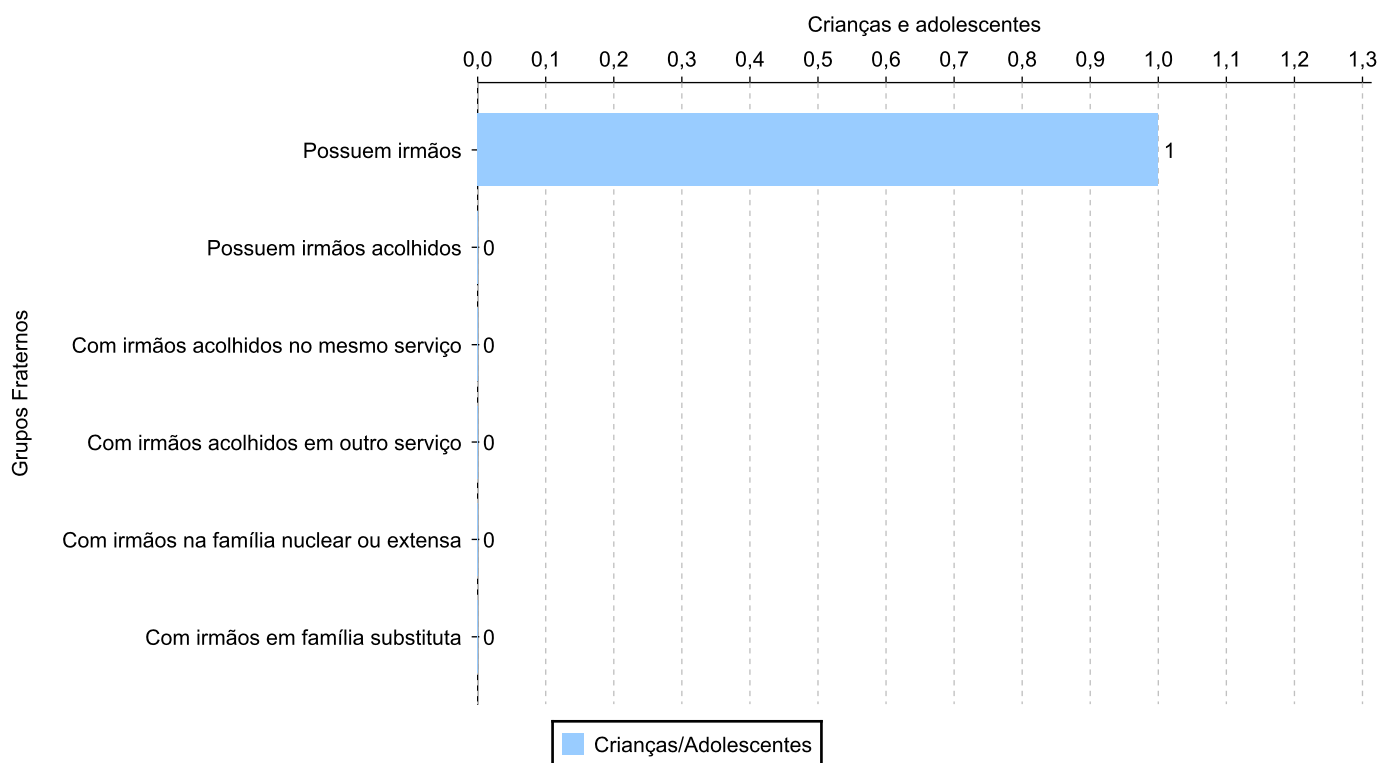
Vínculos biológicos das crianças e adolescentes acolhidos

Situação	número de c/a	%	número de c/a com DPF	% de c/a com DPF	número de c/a sem DPF	% de c/a sem DPF
Pai e/ou mãe vivo(s)	1	100,00	0	0,00	1	100,00
Total	1	100,00	0	0,00	1	100,00

Crianças e adolescentes acolhidos distribuídos por grupo fraterno.


Grupo	número de c/a
Possuem irmãos	1
Possuem irmãos acolhidos	0
Com irmãos acolhidos no mesmo serviço	0
Com irmãos acolhidos em outro serviço	0
Com irmãos na família nuclear ou extensa	0
Com irmãos em família substituta	0

Distribuição das crianças e adolescentes acolhidos por grupo fraterno.





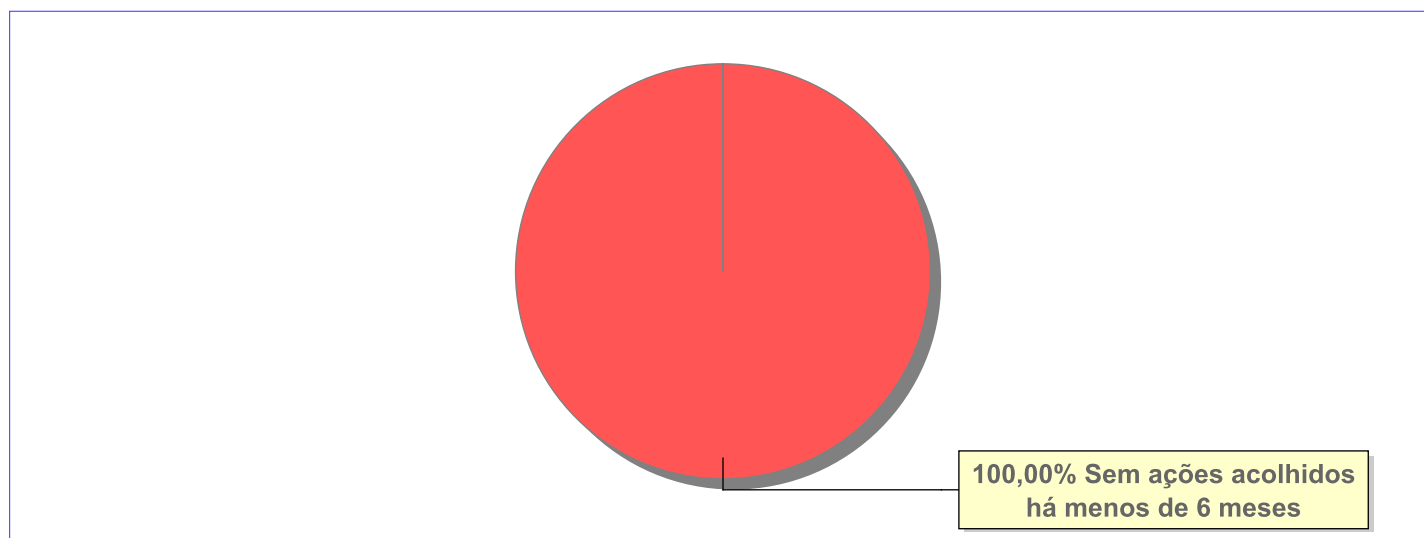
Não há Aptos à adoção neste município



Panorama e detalhamento da situação das crianças e adolescentes no sistema de justiça

Critério	número de c/a	%
Panorama da situação da c/a no sistema de justiça		
Sem ações judiciais	1	100,00
Total	1	100,00
Acompanhamento no âmbito da PJIJ de crianças e adolescentes sem ações		
Sem P.A. acolhidos há menos de 6 meses	1	100,00
Total	1	100,00
Acompanhamento no âmbito do Poder Judiciário		
com procedimentos judiciais	1	100,00
Total	1	100,00

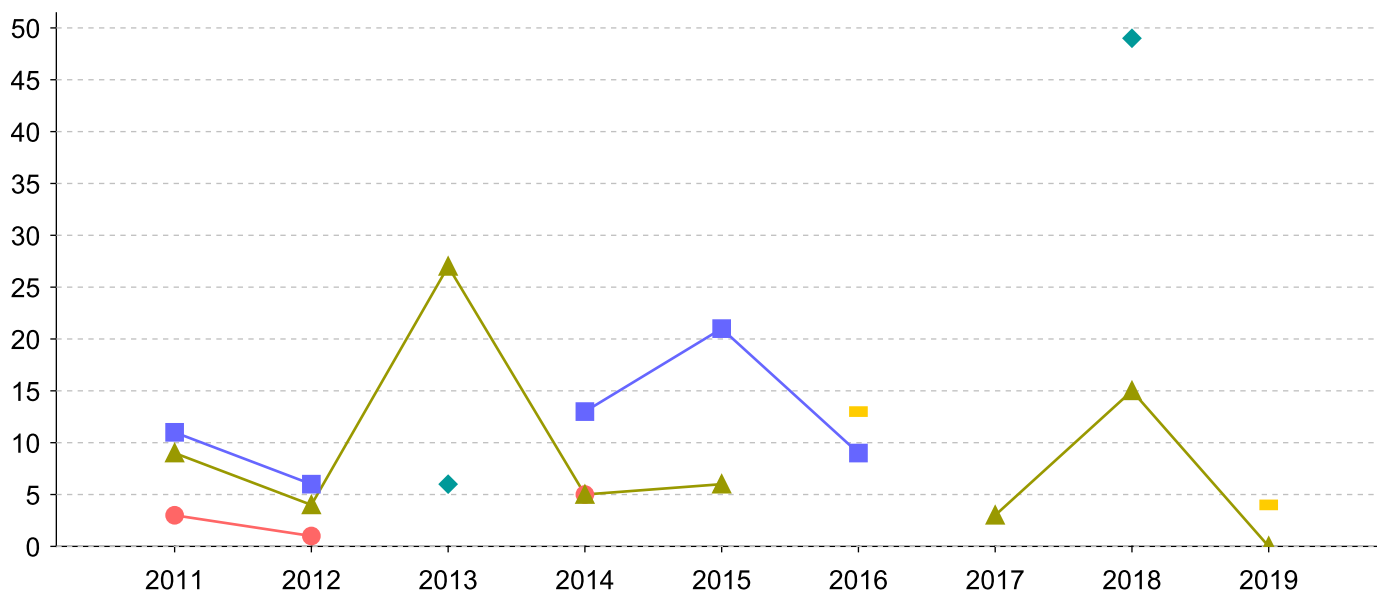
Distribuição percentual de ações.



Evolução do tempo médio de acolhimento (em meses) das c/a desligadas

Motivo do Desligamento	Média	2010	2011	2012	2013	2014	2015	2016	2017	2018	2019
Reintegração aos genitores	7	-	9	4	27	5	6	-	3	15	0
Colocação em família substituta (Desativado e Desmembrado em 2018)	11	-	11	6	-	13	21	9	-	-	-
Guarda ou tutela para família extensa (a partir de 2018)	12	-	-	-	-	-	-	13	-	-	4
Evasão	3	-	3	1	-	5	-	-	-	-	-
Maioridade	28	-	-	-	6	-	-	-	-	49	-
Guarda ou Tutela para terceiros (a partir de 2018)	36	-	-	-	-	-	-	-	-	-	36

Evolução do tempo médio de acolhimento das c/a desligadas (principais motivos)



■ Colocação em família substituta (Desativado e Desmembrado em 2018)
 ● Evasão
 ▲ Reintegração aos genitores
 ◆ Maioridade
 ■ Guarda ou tutela para família extensa (a partir de 2018)



Distribuição da população infantojuvenil acolhida

Total das entidades de acolhimento institucional e Equipe de acompanhamento do Projeto Família Acolhedora (CREAS), das crianças e adolescentes inseridos nesses regimes, das crianças e adolescentes aptos à adoção, das crianças e adolescentes sem registro civil de nascimento e das crianças e adolescentes sem visita.

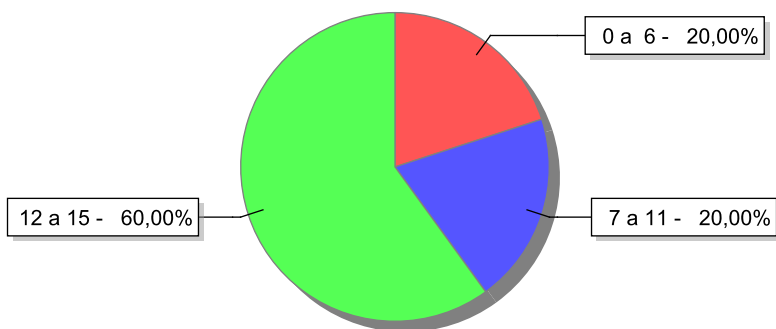
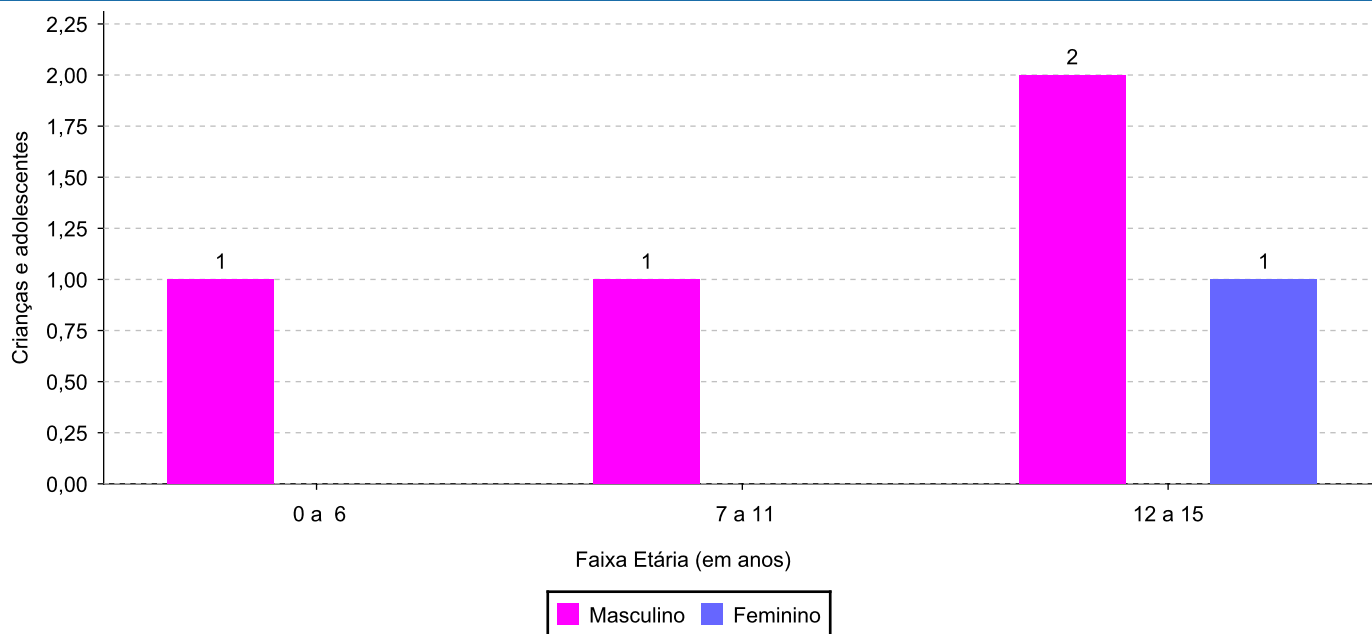
Atendimento	número de entidades	número de c/a	% de c/a no Estado	aptos à adoção	% aptos à adoção	Sem RCN	Sem Visita
PARAÍBA DO SUL	2	5	100,00	2	40,00	0	0
Serviço de Acolhimento Institucional/ Modalidade Abrigo Institucional	2	5	100,00	2	40,00	0	0


**Origem da população infantojuvenil acolhida no Município.**

Município	Acolhidos	%
Paraíba do Sul	5	100,00

**Indicadores de faixa etária, sexo, cor/raça/etnia e escolaridade das crianças e adolescentes acolhidos.****Faixa etária e sexo das crianças e adolescentes acolhidos.**

Faixa etária	número de c/a	%	feminino	masculino
0 a 6	1	20,00	0	1
7 a 11	1	20,00	0	1
12 a 15	3	60,00	1	2
Total	5	100,00	1	4

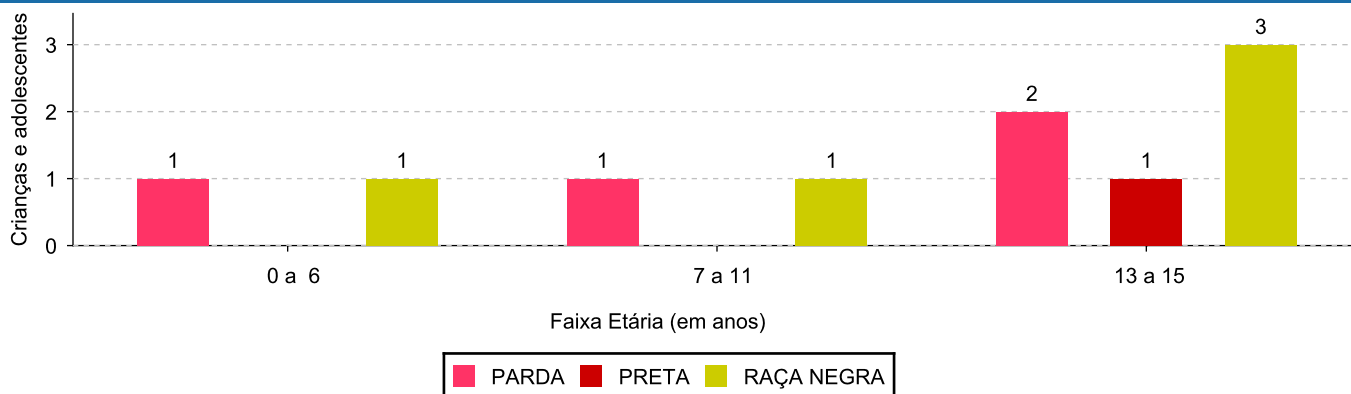
Percentual de crianças e adolescentes acolhidos por faixa etária.**Distribuição das crianças e adolescentes acolhidos por sexo e faixa etária.**



Cor/raça/etnia e faixa etária das crianças e adolescentes acolhidos.

Faixa Etária	nº de c/a	%	Branca	Amarela	Preta	Parda	Raça Negra	Indigena	Ignorado
0 a 6	1	20,00	0	0	0	1	1	0	0
7 a 11	1	20,00	0	0	0	1	1	0	0
12 a 15	3	60,00	0	0	1	2	3	0	0
Total	5	100,00	0	0	1	4	5	0	0

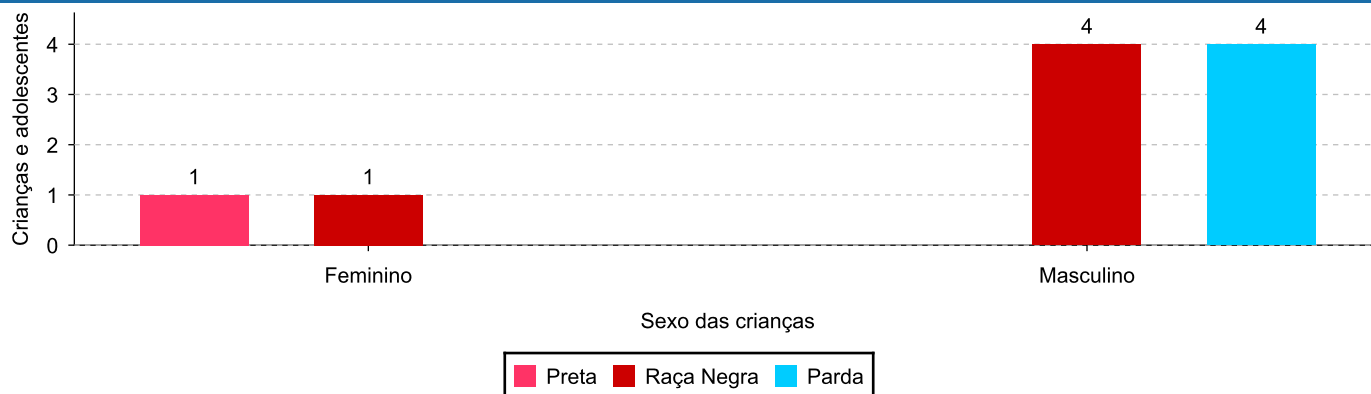
Distribuição das crianças e adolescentes acolhidos por cor/raça/etnia e faixa etária.



Cor/Raça/Etnia e sexo das crianças e adolescentes acolhidos.

Cor/raça/etnia	número de c/a	%	feminino	masculino
Raça Negra	5	100,00	1	4
Parda	4	80,00	0	4
Preta	1	20,00	1	0
Total	5	100,00	1	4

Distribuição das crianças e adolescentes acolhidos por cor/raça/etnia e sexo.

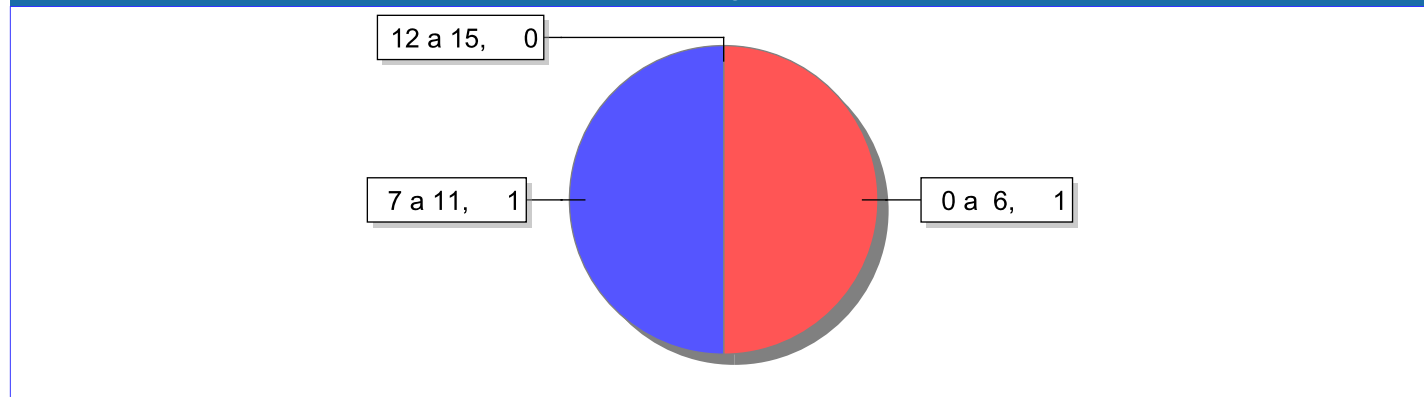




Escolaridade das crianças e adolescentes acolhidos, por faixa etária.

Faixa etária	Estuda	%	Não Estuda	%	Total	%
0 a 6	0	0,00	1	100,00	1	100,00
7 a 11	0	0,00	1	100,00	1	100,00
12 a 15	3	100,00	0	0,00	3	100,00
Total	3	60,00	2	40,00	5	100,00

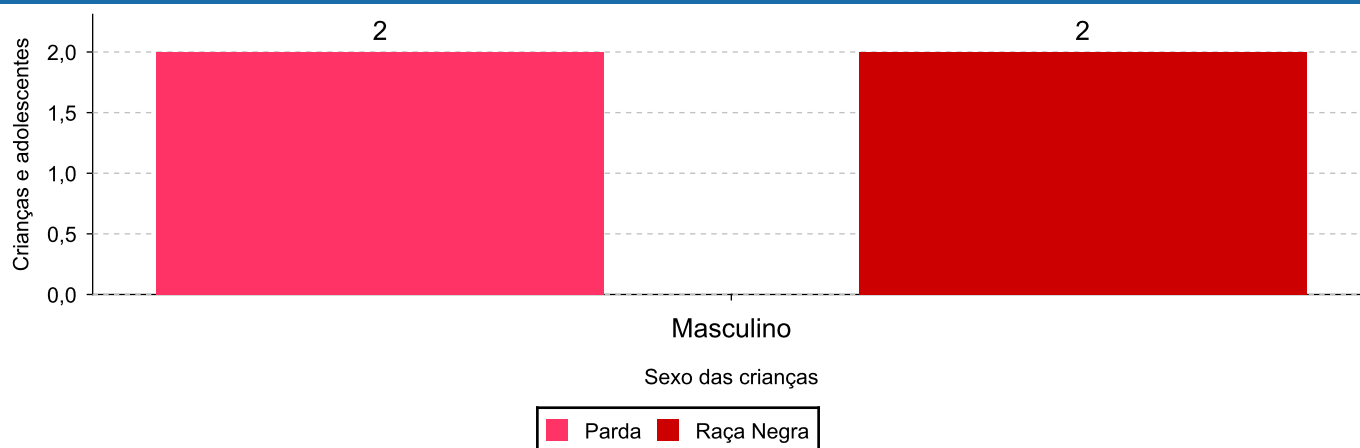
Faixas etárias (em números) das crianças e adolescentes que não estudam.



Indicadores de cor/raça/etnia e sexo das crianças e adolescentes acolhidos que não estudam.

Cor/Raça/Etnia	número de c/a	%	feminino	masculino
Parda	2	100,00	0	2
Raça Negra	2	100,00	0	2
Total	2	100,00	0	2

Cor/Raça/Etnia e sexo das crianças e adolescentes que não estudam.





Dos indicadores de deficiência e saúde.

Crianças e Adolescentes portadores de necessidades especiais.

Apresentam deficiência	número de c/a	%
Não	5	100,00
Total	5	100,00

Crianças e Adolescentes acolhidos que necessitam de tratamento de saúde especial.

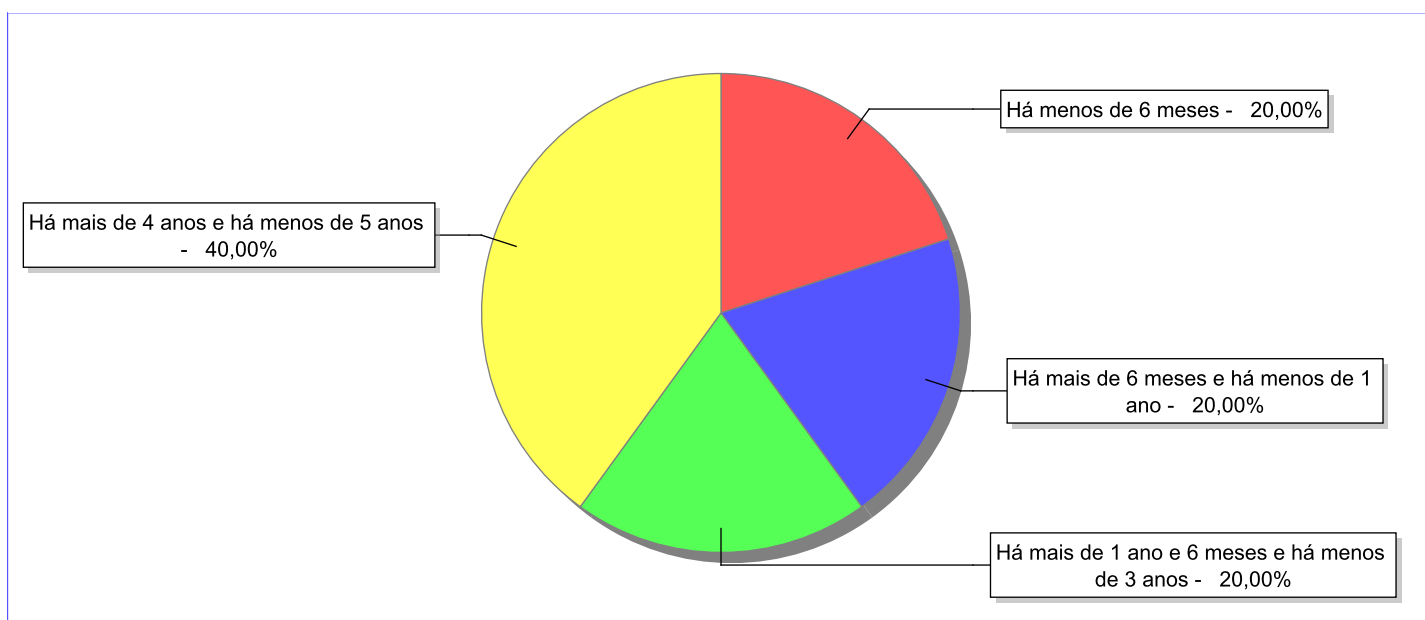
Necessidade de tratamento de saúde especial	número de c/a	%
Sim	2	40,00
Não	3	60,00
Total	5	100,00

Doenças mais comuns.

Doenças mais comuns	Incidência	%
Doenças Neurológicas	1	33,33
Acompanhamento Psiquiátrico	1	33,33
Acompanhamento psicológico	1	33,33
Total	3	100,00

**Dos indicadores de período e motivo de acolhimento / desligamento.****Tempo de institucionalização das crianças e adolescentes que se encontram em regime de acolhimento institucional ou familiar.**

C/A acolhidos	nº de c/a	%
Há menos de 6 meses	1	20,00
Há mais de 6 meses e há menos de 1 ano	1	20,00
Há mais de 1 ano e 6 meses e há menos de 3 anos	1	20,00
Há mais de 4 anos e há menos de 5 anos	2	40,00
Total	5	100,00

Percentual – tempo de acolhimento.

**Motivo de acolhimento.**

Motivo	nº de c/a	%	feminino	masculino
Negligência	2	40,00	0	2
Abusos físicos ou psicológicos contra a criança ou adolescente	2	40,00	0	2
Responsável impossibilitado de cuidar por motivo de doença	1	20,00	1	0
Total	5	100,00	1	4

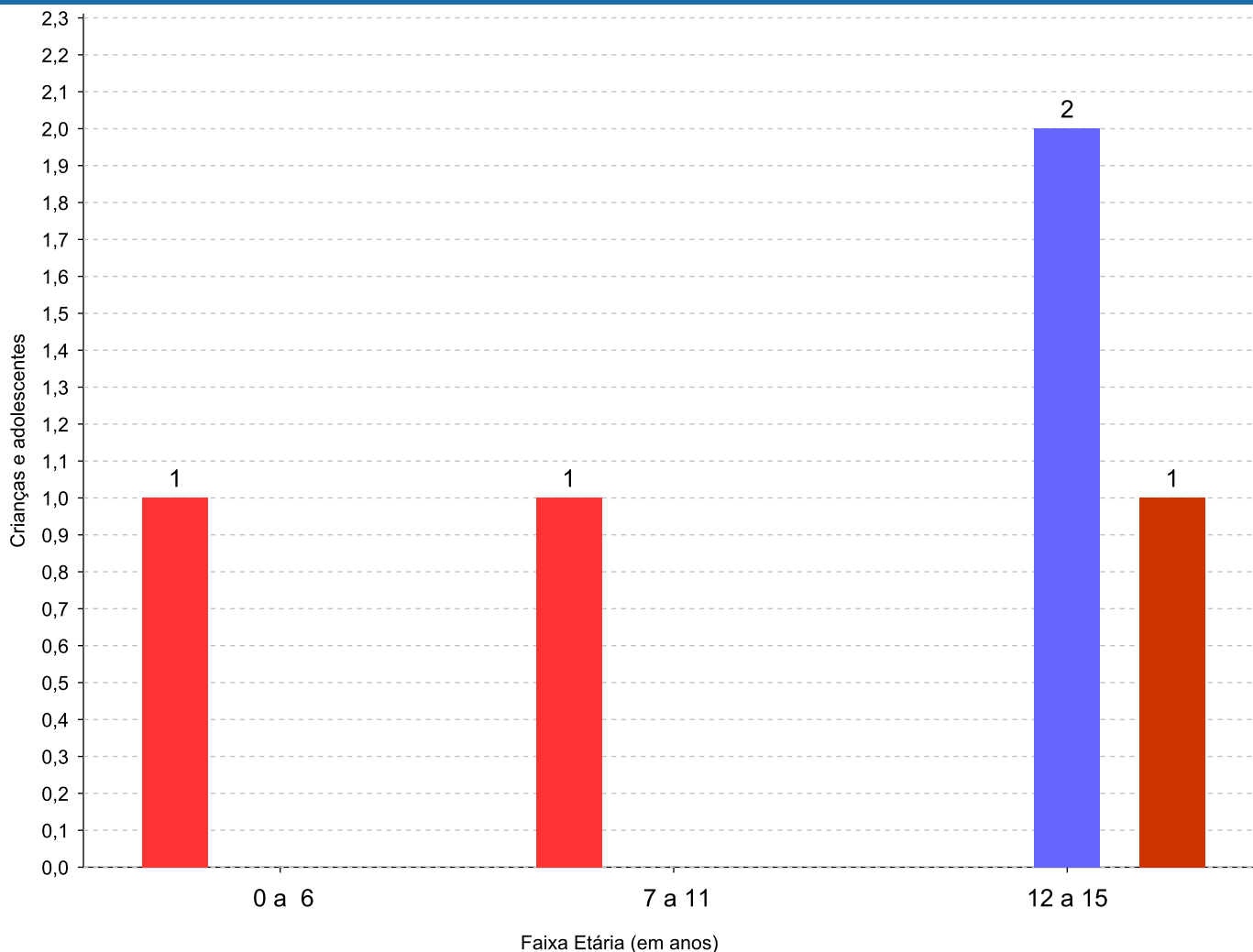
Observação: A partir de 2018 o motivo "Devolução por tentativa de colocação familiar mal sucedida" foi desmembrado em "Adoção mal sucedida", "Guarda ou Tutela para terceiros mal sucedida" e "Guarda ou Tutela para família extensa mal sucedida".



Motivo de acolhimento por faixa etária (% do motivo em cada faixa).

Motivo	nº de c/a	%	0 a 6	%	7 a 11	%	12 a 15	%	16 a 18	%
Negligência	2	40,00	1	100,00	1	100,00	0	0,00	0	
Abusos físicos ou psicológicos contra a criança ou adolescente	2	40,00	0	0,00	0	0,00	2	66,67	0	
Responsável impossibilitado de cuidar por motivo de doença	1	20,00	0	0,00	0	0,00	1	33,33	0	
Total	5	100,00	1	100,00	1	100,00	3	100,00	0	100,00

Motivos de acolhimento com maior incidência para cada faixa etária.



■ Negligência
 ■ Abusos físicos ou psicológicos contra a criança ou adolescente
■ Responsável impossibilitado de cuidar por motivo de doença

Observação: A partir de 2018 o motivo "Devolução por tentativa de colocação familiar mal sucedida" foi desmembrado em "Adoção mal sucedida", "Guarda ou Tutela para terceiros mal sucedida" e "Guarda ou Tutela para família extensa mal sucedida".


Motivo de acolhimento por faixa etária (% da faixa em cada motivo).

Motivo	nº de c/a	0 a 6	%	7 a 11	%	12 a 15	%	16 a 18	%
Negligência	2	1	50,00	1	50,00	0	0,00	0	0,00
Abusos físicos ou psicológicos contra a criança ou adolescente	2	0	0,00	0	0,00	2	100,00	0	0,00
Responsável impossibilitado de cuidar por motivo de doença	1	0	0,00	0	0,00	1	100,00	0	0,00
Total	5	1	20,00	1	20,00	3	60,00	0	0,00

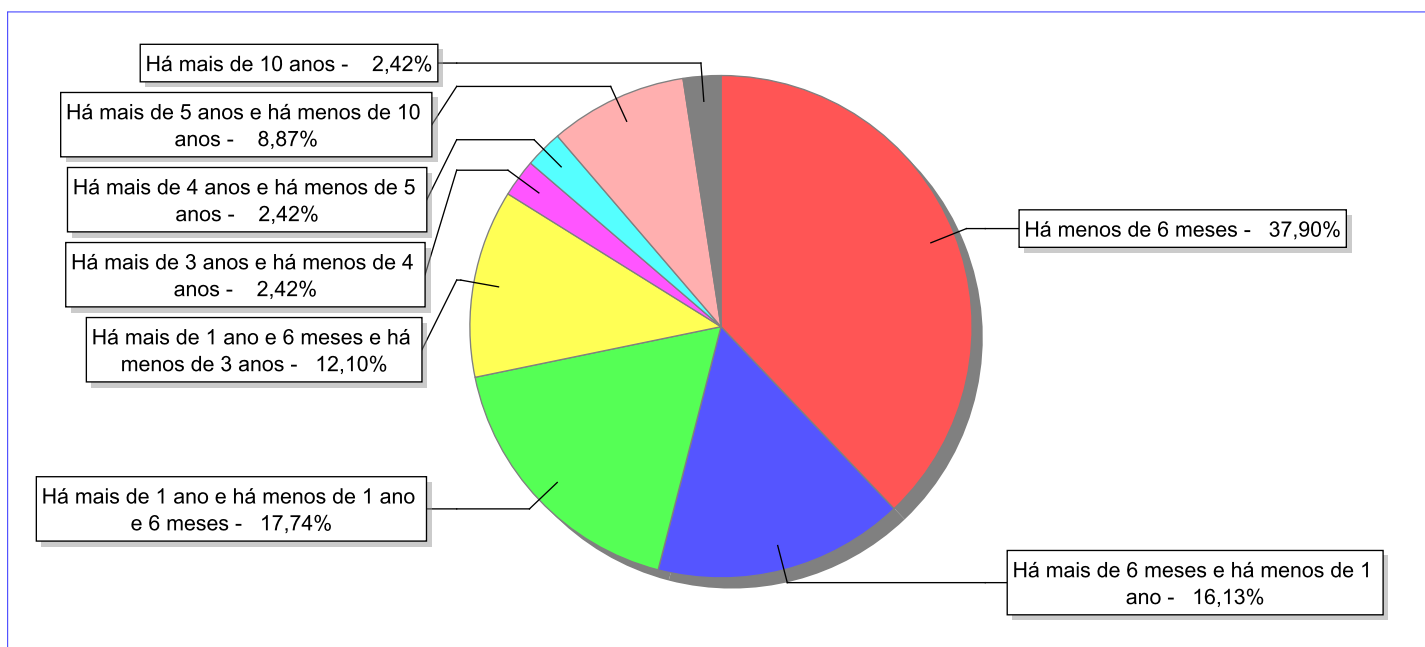
Observação: A partir de 2018 o motivo "Devolução por tentativa de colocação familiar mal sucedida" foi desmembrado em "Adoção mal sucedida", "Guarda ou Tutela para terceiros mal sucedida" e "Guarda ou Tutela para família extensa mal sucedida".

Tempo de institucionalização das crianças e adolescentes que se desligaram (*) do regime de acolhimento institucional ou familiar.

(*) Refere-se a crianças e adolescentes desligados a partir de 2008 e que não foram acolhidos novamente.

C/A desligados	nº de c/a	%
Há menos de 6 meses	47	37,90
Há mais de 6 meses e há menos de 1 ano	20	16,13
Há mais de 1 ano e há menos de 1 ano e 6 meses	22	17,74
Há mais de 1 ano e 6 meses e há menos de 3 anos	15	12,10
Há mais de 3 anos e há menos de 4 anos	3	2,42
Há mais de 4 anos e há menos de 5 anos	3	2,42
Há mais de 5 anos e há menos de 10 anos	11	8,87
Há mais de 10 anos	3	2,42
Total	124	100,00

Percentual – tempo de acolhimento.



**Motivo de desligamento.**

Motivo	nº de c/a	%	feminino	masculino
Reintegração aos genitores	59	47,58	25	34
Colocação em família substituta (Desativado e Desmembrado em 2018)	26	20,97	17	9
Guarda ou tutela para família extensa (a partir de 2018)	13	10,48	7	6
Maioridade	10	8,06	8	2
Evasão	7	5,65	2	5
Transferência para outro regime de atendimento	5	4,03	0	5
Óbito	2	1,61	2	0
Guarda ou Tutela para terceiros (a partir de 2018)	2	1,61	2	0
Total	124	100,00	63	61

Observação: A partir de 2018 o motivo "Colocação em família substituta" foi desmembrado em "Adoção", Guarda ou Tutela para terceiros" e "Guarda ou Tutela para família extensa".

**Dos indicadores que podem contribuir para a definição da situação jurídica das crianças e adolescentes acolhidos.****Relação entre visitação e Ação de Destituição do Poder Familiar (DPF).**

Detalhamento da visitação	número de c/a	%	número de c/a com DPF	% de c/a com DPF	número de c/a sem DPF	% de c/a sem DPF
semanal	5	100,00	5	100,00	0	0,00
Total	5	100,00	5	100,00	0	0,00

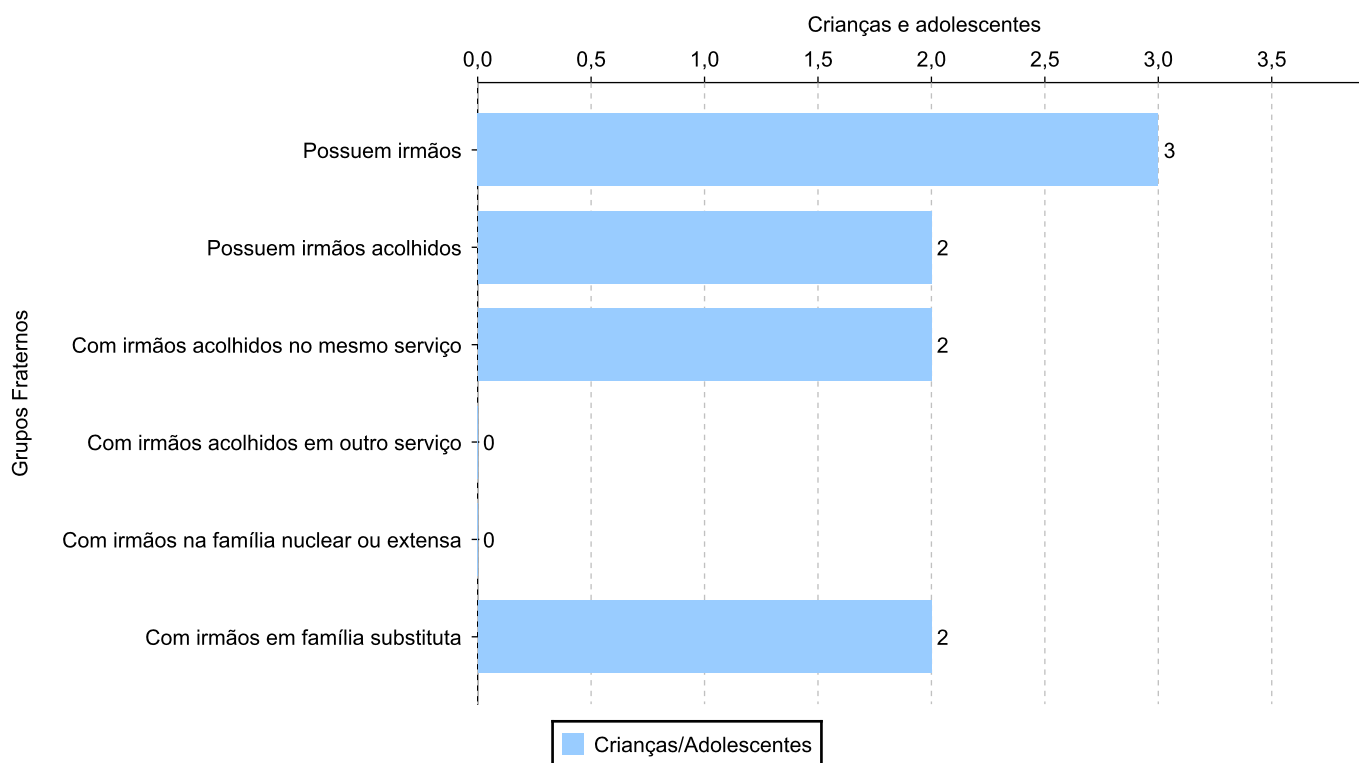
Vínculos biológicos das crianças e adolescentes acolhidos

Situação	número de c/a	%	número de c/a com DPF	% de c/a com DPF	número de c/a sem DPF	% de c/a sem DPF
Pai e/ou mãe vivo(s)	3	60,00	3	100,00	0	0,00
DPF com trânsito em julgado	2	40,00	2	100,00	0	0,00
Total	5	100,00	5	100,00	0	0,00

Crianças e adolescentes acolhidos distribuídos por grupo fraterno.

Grupo	número de c/a
Possuem irmãos	3
Possuem irmãos acolhidos	2
Com irmãos acolhidos no mesmo serviço	2
Com irmãos acolhidos em outro serviço	0
Com irmãos na família nuclear ou extensa	0
Com irmãos em família substituta	2

Distribuição das crianças e adolescentes acolhidos por grupo fraterno.



**Perfil dos Aptos à adoção**

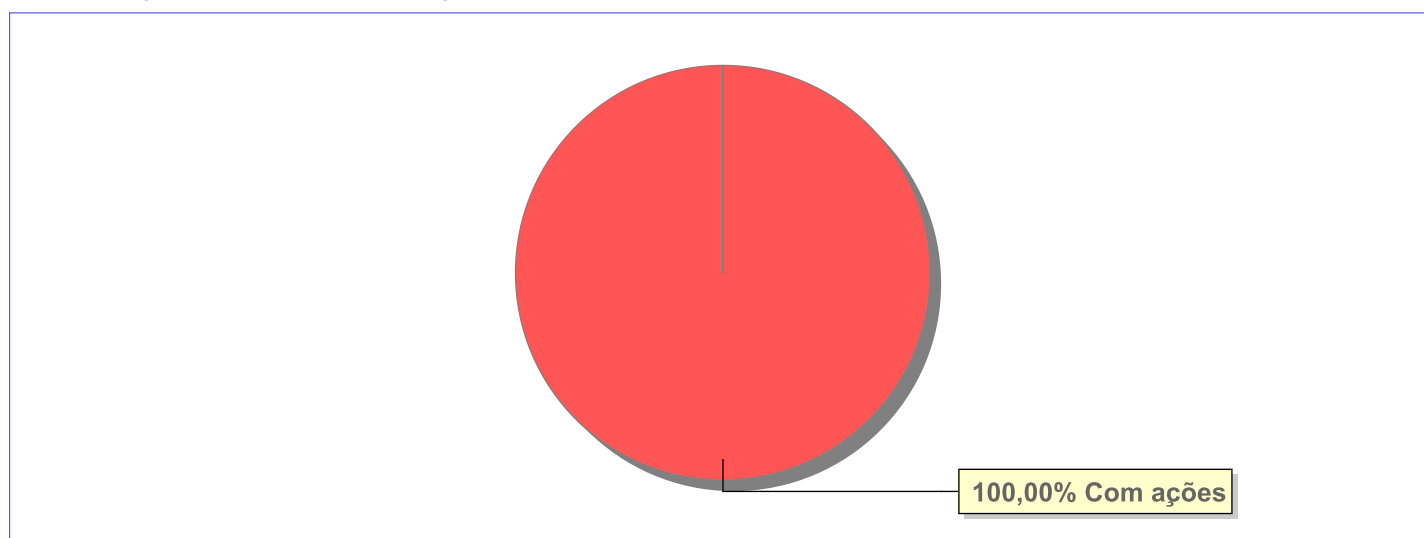
Critério	Órfãos	DPF	Pais Desconhecidos	Entrega Voluntária	Total
Sexo					
Masculino	0	2	0	0	2
Total	0	2	0	0	2
Faixa Etária					
12 a 15	0	2	0	0	2
Total	0	2	0	0	2
Tempo de Acolhimento					
Há mais de 4 anos e há menos de 5 anos	0	2	0	0	2
Total	0	2	0	0	2
Deficiências					
Não	0	2	0	0	2
Total	0	2	0	0	2
Doenças					
Sim	0	2	0	0	2
Total	0	2	0	0	2
Cor/Raça/Etnia					
Parda	0	2	0	0	2
Raça Negra	0	2	0	0	2
Total	0	4	0	0	4



Panorama e detalhamento da situação das crianças e adolescentes no sistema de justiça

Critério	número de c/a	%
Panorama da situação da c/a no sistema de justiça		
Com ações judiciais	5	100,00
Total	5	100,00
Acompanhamento no âmbito do Poder Judiciário		
com ações judiciais	5	100,00
Total	5	100,00

Distribuição percentual de ações.

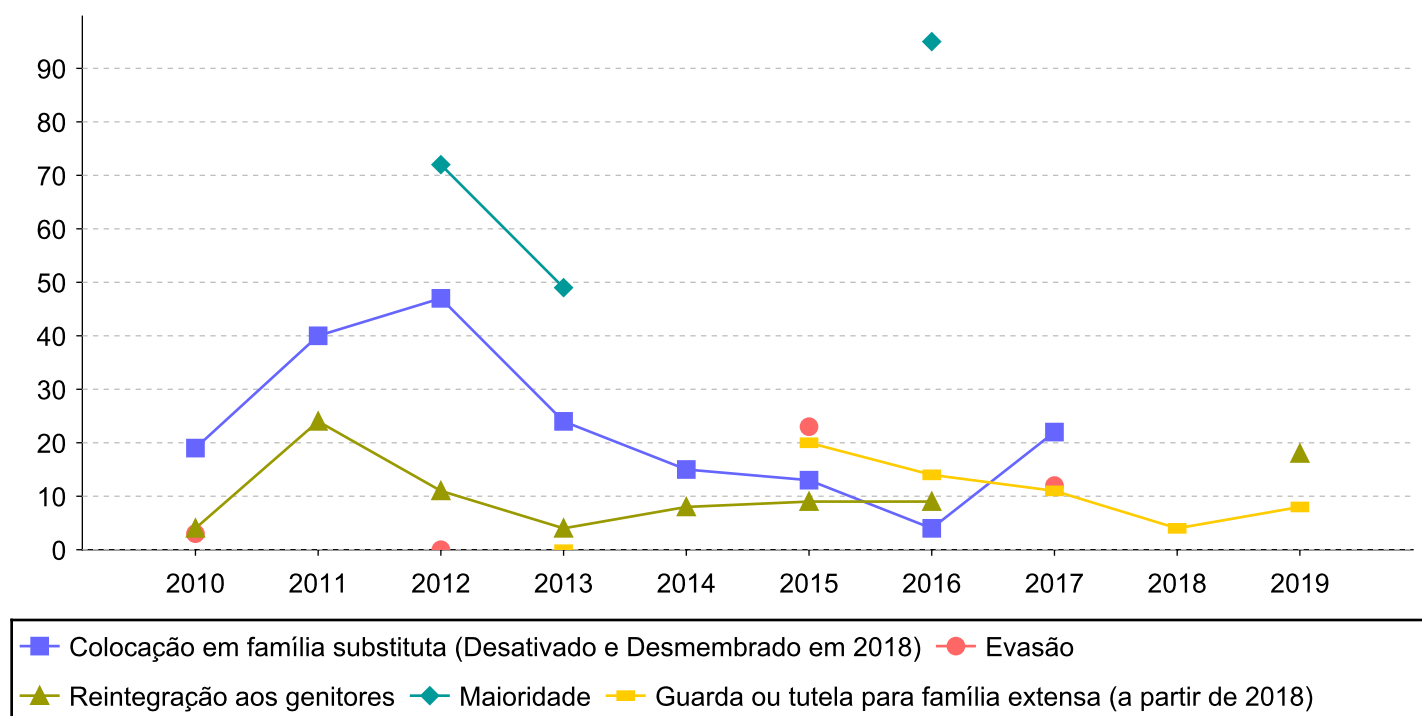



Ações Judiciais	nº de ações	%
Ação de Destituição do Poder Familiar	5	100,00
Total	5	100,00

Evolução do tempo médio de acolhimento (em meses) das c/a desligadas

Motivo do Desligamento	Média	2010	2011	2012	2013	2014	2015	2016	2017	2018	2019
Reintegração aos genitores	11	4	24	11	4	8	9	9	-	-	18
Colocação em família substituta (Desativado e Desmembrado em 2018)	23	19	40	47	24	15	13	4	22	-	-
Guarda ou tutela para família extensa (a partir de 2018)	10	-	-	-	0	-	20	14	11	4	8
Evasão	8	3	-	0	-	-	23	-	12	-	-
Transferência para outro regime de atendimento	10	-	1	0	-	20	-	-	-	-	-
Maioridade	66	-	-	72	49	-	-	95	-	-	-
Guarda ou Tutela para terceiros (a partir de 2018)	8	-	-	-	-	-	-	-	-	-	8

Evolução do tempo médio de acolhimento das c/a desligadas (principais motivos)






Distribuição da população infantojuvenil acolhida

Total das entidades de acolhimento institucional e Equipe de acompanhamento do Projeto Família Acolhedora (CREAS), das crianças e adolescentes inseridos nesses regimes, das crianças e adolescentes aptos à adoção, das crianças e adolescentes sem registro civil de nascimento e das crianças e adolescentes sem visita.

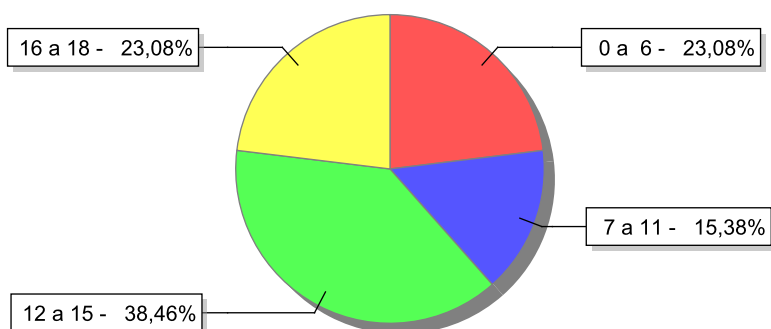
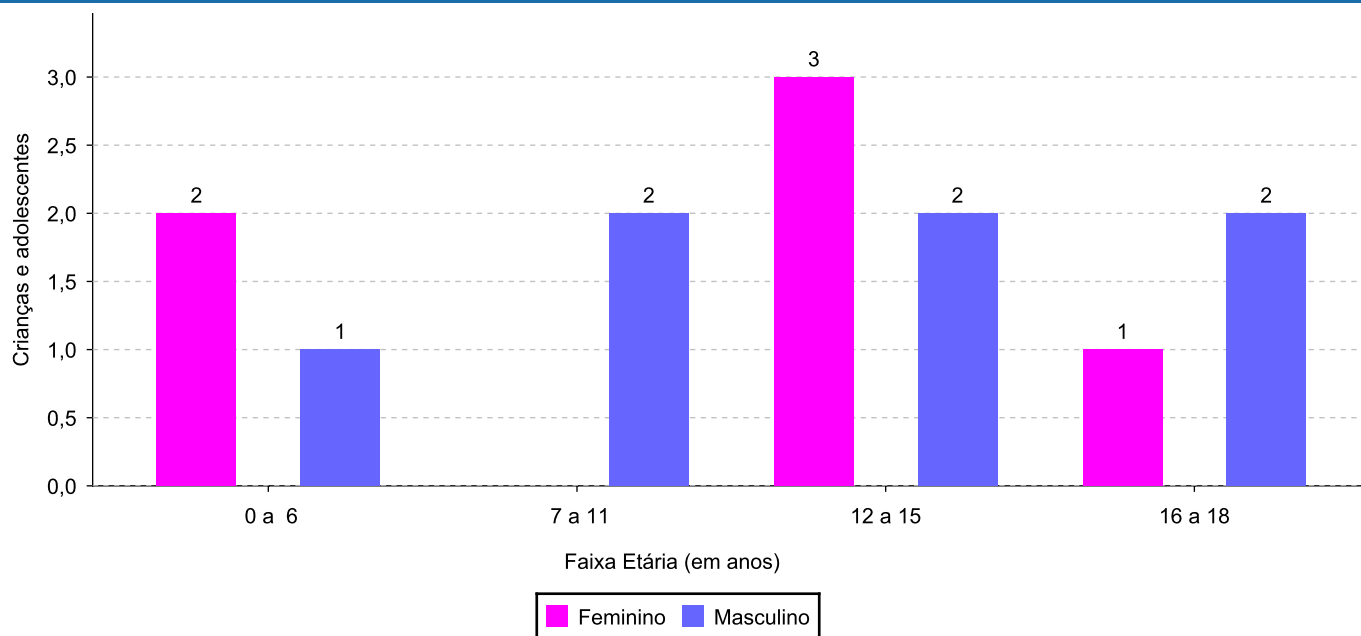
Atendimento	número de entidades	número de c/a	% de c/a no Estado	aptos à adoção	% aptos à adoção	Sem RCN	Sem Visita
PARATY	1	13	100,00	3	23,08	1	9
Serviço de Acolhimento Institucional/ Modalidade Abrigo Institucional	1	13	100,00	3	23,08	1	9

**Origem da população infantojuvenil acolhida no Município.**

Município	Acolhidos	%
Paraty	11	84,62
Angra dos Reis	1	7,69
Rio de Janeiro	1	7,69
Total	13	100,00

**Indicadores de faixa etária, sexo, cor/raça/etnia e escolaridade das crianças e adolescentes acolhidos.****Faixa etária e sexo das crianças e adolescentes acolhidos.**

Faixa etária	número de c/a	%	feminino	masculino
0 a 6	3	23,08	2	1
7 a 11	2	15,38	0	2
12 a 15	5	38,46	3	2
16 a 18	3	23,08	1	2
Total	13	100,00	6	7

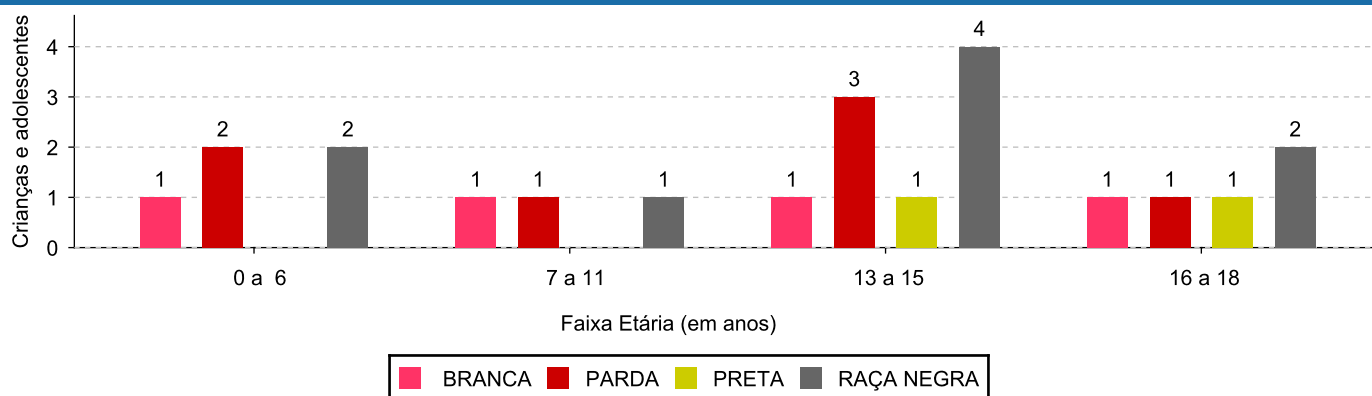
Percentual de crianças e adolescentes acolhidos por faixa etária.**Distribuição das crianças e adolescentes acolhidos por sexo e faixa etária.**



Cor/raça/etnia e faixa etária das crianças e adolescentes acolhidos.

Faixa Etária	nº de c/a	%	Branca	Amarela	Preta	Parda	Raça Negra	Indigena	Ignorado
0 a 6	3	23,08	1	0	0	2	2	0	0
7 a 11	2	15,38	1	0	0	1	1	0	0
12 a 15	5	38,46	1	0	1	3	4	0	0
16 a 18	3	23,08	1	0	1	1	2	0	0
Total	13	100,00	4	0	2	7	9	0	0

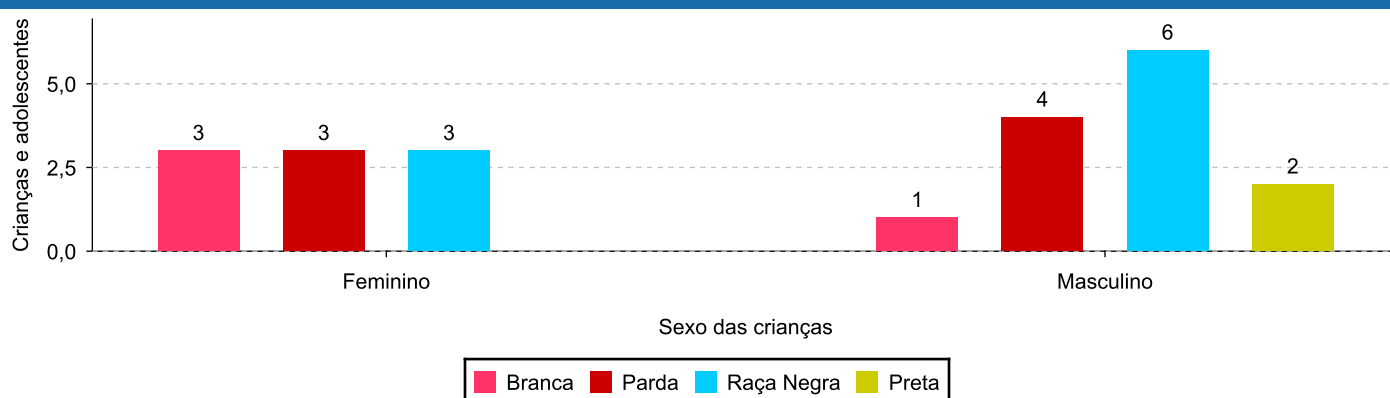
Distribuição das crianças e adolescentes acolhidos por cor/raça/etnia e faixa etária.



Cor/Raça/Etnia e sexo das crianças e adolescentes acolhidos.

Cor/raça/etnia	número de c/a	%	feminino	masculino
Raça Negra	9	69,23	3	6
Parda	7	53,85	3	4
Branca	4	30,77	3	1
Preta	2	15,38	0	2
Total	13	100,00	6	7

Distribuição das crianças e adolescentes acolhidos por cor/raça/etnia e sexo.

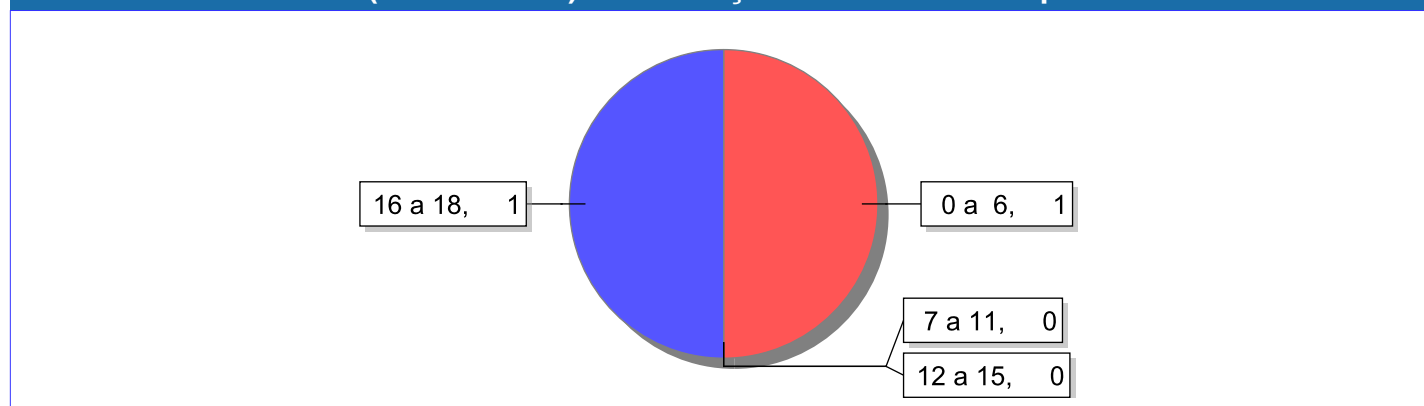




Escolaridade das crianças e adolescentes acolhidos, por faixa etária.

Faixa etária	Estuda	%	Não Estuda	%	Total	%
0 a 6	2	66,67	1	33,33	3	100,00
7 a 11	2	100,00	0	0,00	2	100,00
12 a 15	5	100,00	0	0,00	5	100,00
16 a 18	2	66,67	1	33,33	3	100,00
Total	11	84,62	2	15,38	13	100,00

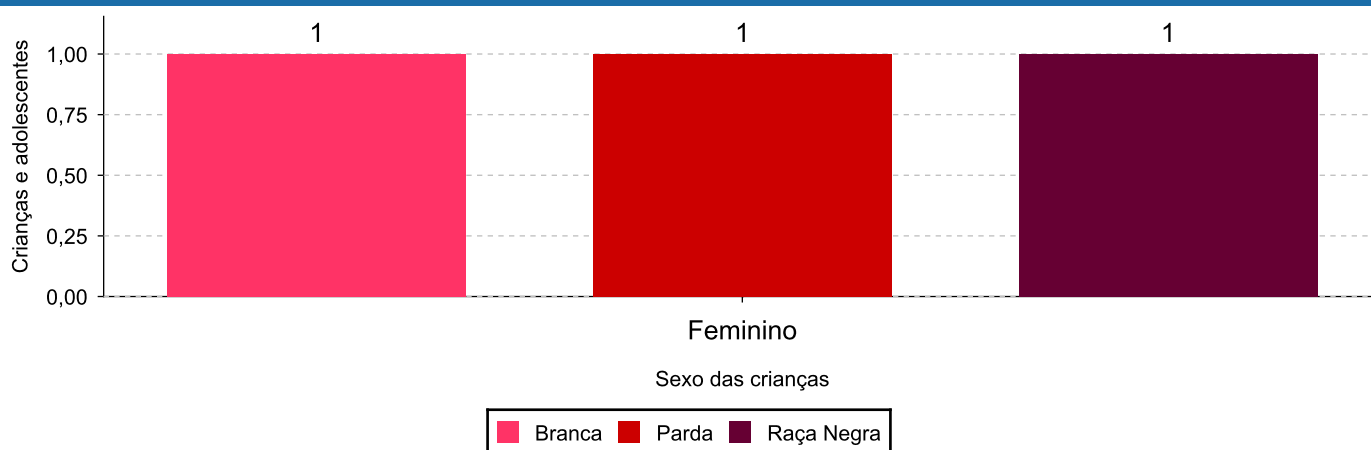
Faixas etárias (em números) das crianças e adolescentes que não estudam.



Indicadores de cor/raça/etnia e sexo das crianças e adolescentes acolhidos que não estudam.

Cor/Raça/Etnia	número de c/a	%	feminino	masculino
Branca	1	50,00	1	0
Parda	1	50,00	1	0
Raça Negra	1	50,00	1	0
Total	2	100,00	2	0

Cor/Raça/Etnia e sexo das crianças e adolescentes que não estudam.





Dos indicadores de deficiência e saúde.

Crianças e Adolescentes portadores de necessidades especiais.

Apresentam deficiência	número de c/a	%
Sim	1	7,69
Não	12	92,31
Total	13	100,00

Detalhamento das crianças e adolescentes portadores de necessidades especiais.

Categoria	nº de c/a	%
Deficiência múltipla	1	100,00
Total	1	100,00

Crianças e Adolescentes acolhidos que necessitam de tratamento de saúde especial.

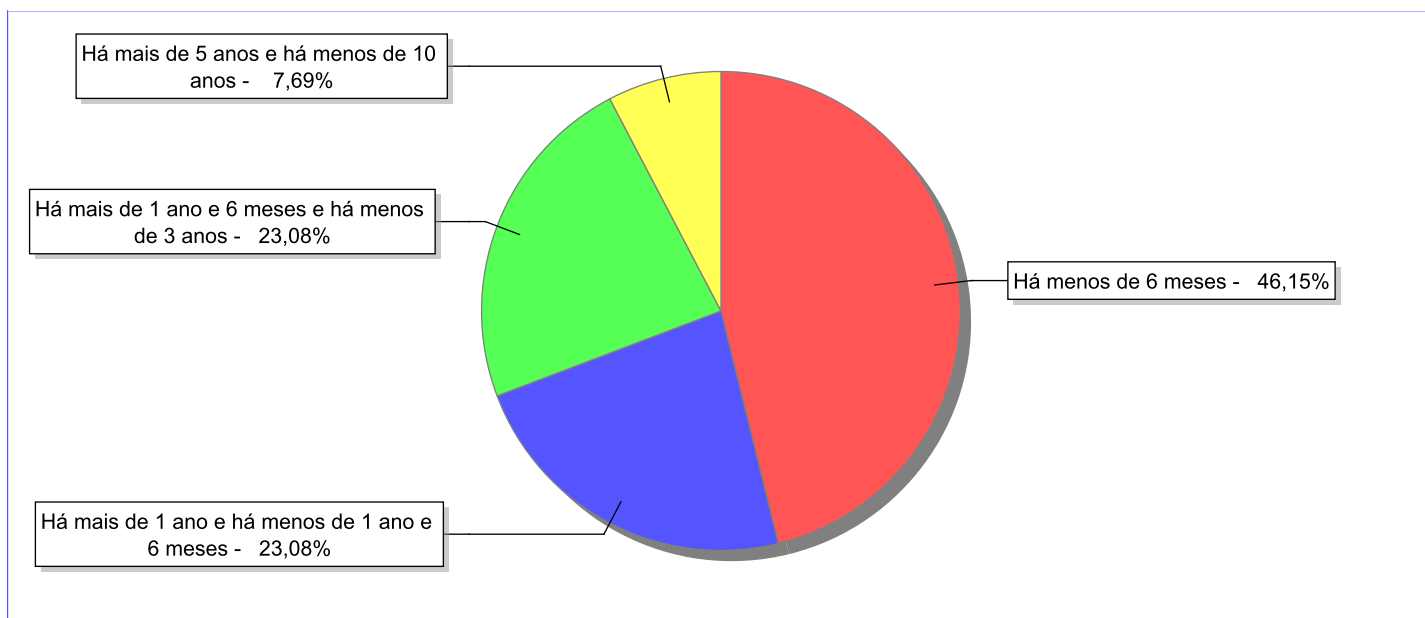
Necessidade de tratamento de saúde especial	número de c/a	%
Sim	2	15,38
Não	11	84,62
Total	13	100,00

Doenças mais comuns.

Doenças mais comuns	Incidência	%
Doenças Neurológicas	2	33,33
Dificuldades psicomotoras (Tratamento fisioterápico)	1	16,67
Encefalopatia	1	16,67
Tratamento Oftalmológico	1	16,67
Hidrocefalia	1	16,67
Total	6	100,00

**Dos indicadores de período e motivo de acolhimento / desligamento.****Tempo de institucionalização das crianças e adolescentes que se encontram em regime de acolhimento institucional ou familiar.**

C/A acolhidos	nº de c/a	%
Há menos de 6 meses	6	46,15
Há mais de 1 ano e há menos de 1 ano e 6 meses	3	23,08
Há mais de 1 ano e 6 meses e há menos de 3 anos	3	23,08
Há mais de 5 anos e há menos de 10 anos	1	7,69
Total	13	100,00

Percentual – tempo de acolhimento.

**Motivo de acolhimento.**

Motivo	nº de c/a	%	feminino	masculino
Abusos físicos ou psicológicos contra a criança ou adolescente	3	23,08	2	1
Orfandade	2	15,38	0	2
Abandono pelos pais ou responsáveis	1	7,69	1	0
Entrega voluntária	1	7,69	1	0
Guarda ou tutela para terceiros mal sucedida (a partir de 2018)	1	7,69	1	0
Devolução por tentativa de colocação familiar mal sucedida (Desativado e Desmembrado em 2018)	1	7,69	0	1
Em razão de sua conduta	1	7,69	0	1
Situação de Rua	1	7,69	0	1
Negligência	1	7,69	0	1
Abuso sexual / Suspeita de abuso sexual	1	7,69	1	0
Total	13	100,00	6	7

Observação: A partir de 2018 o motivo "Devolução por tentativa de colocação familiar mal sucedida" foi desmembrado em "Adoção mal sucedida", "Guarda ou Tutela para terceiros mal sucedida" e "Guarda ou Tutela para família extensa mal sucedida".

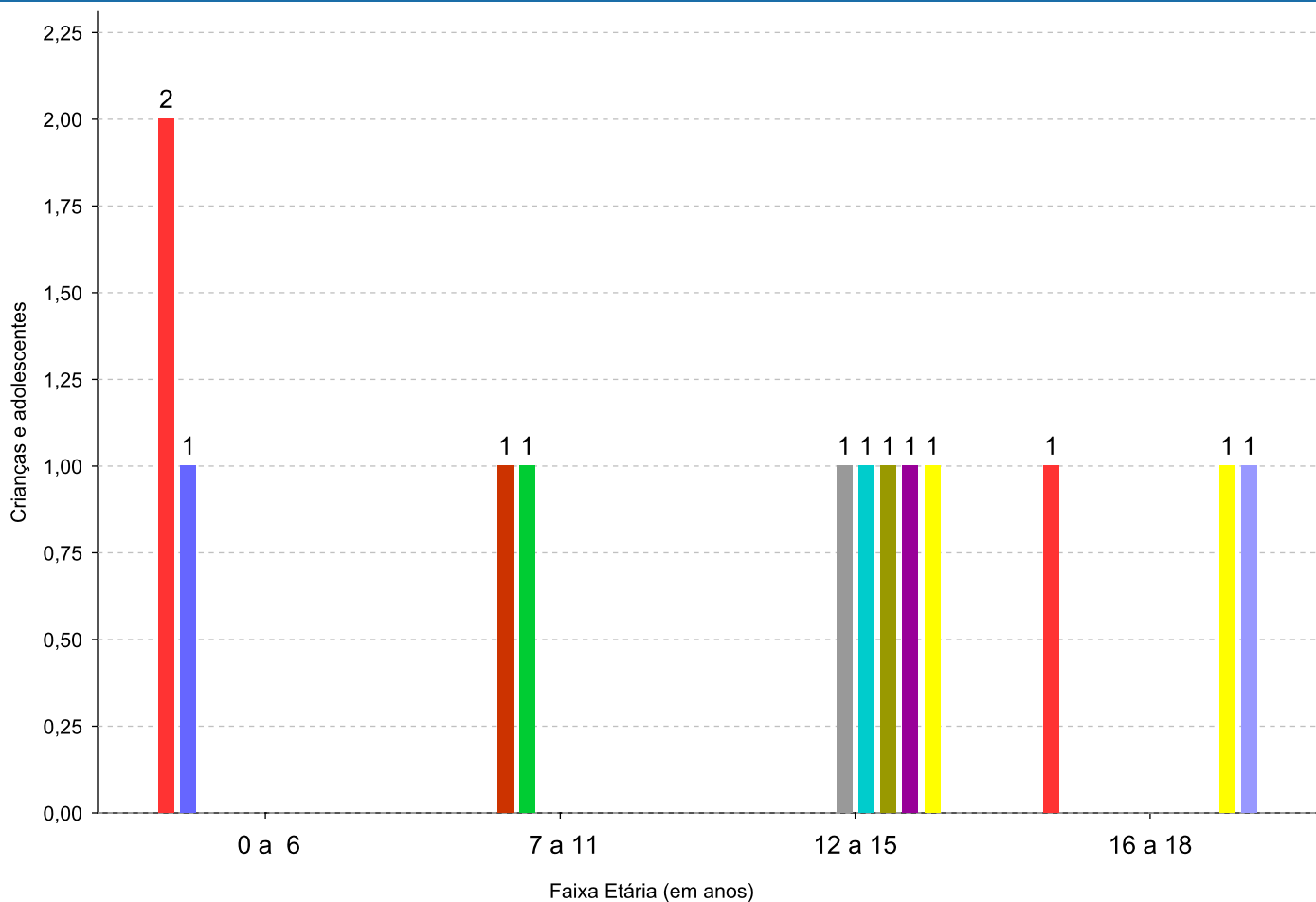


Motivo de acolhimento por faixa etária (% do motivo em cada faixa).

Motivo	nº de c/a	%	0 a 6	%	7 a 11	%	12 a 15	%	16 a 18	%
Abusos físicos ou psicológicos contra a criança ou adolescente	3	23,08	2	66,67	0	0,00	0	0,00	1	33,33
Orfandade	2	15,38	0	0,00	0	0,00	1	20,00	1	33,33
Abandono pelos pais ou responsáveis	1	7,69	0	0,00	0	0,00	1	20,00	0	0,00
Entrega voluntária	1	7,69	1	33,33	0	0,00	0	0,00	0	0,00
Guarda ou tutela para terceiros mal sucedida (a partir de 2018)	1	7,69	0	0,00	0	0,00	1	20,00	0	0,00
Devolução por tentativa de colocação familiar mal sucedida (Desativado e Desmembrado em 2018)	1	7,69	0	0,00	0	0,00	1	20,00	0	0,00
Em razão de sua conduta	1	7,69	0	0,00	1	50,00	0	0,00	0	0,00
Situação de Rua	1	7,69	0	0,00	0	0,00	0	0,00	1	33,33
Negligência	1	7,69	0	0,00	1	50,00	0	0,00	0	0,00
Abuso sexual / Suspeita de abuso sexual	1	7,69	0	0,00	0	0,00	1	20,00	0	0,00
Total	13	100,00	3	100,00	2	100,00	5	100,00	3	100,00

Observação: A partir de 2018 o motivo "Devolução por tentativa de colocação familiar mal sucedida" foi desmembrado em "Adoção mal sucedida", "Guarda ou Tutela para terceiros mal sucedida" e "Guarda ou Tutela para família extensa mal sucedida".

Motivos de acolhimento com maior incidência para cada faixa etária.



■ Abusos físicos ou psicológicos contra a criança ou adolescente	■ Entrega voluntária	■ Em razão de sua conduta	■ Negligência
■ Abandono pelos pais ou responsáveis	■ Abuso sexual / Suspeita de abuso sexual		
■ Guarda ou tutela para terceiros mal sucedida (a partir de 2018)			
■ Devolução por tentativa de colocação familiar mal sucedida (Desativado e Desmembrado em 2018)	■ Orfandade	■ Situação de Rua	

Motivo de acolhimento por faixa etária (% da faixa em cada motivo).

Motivo	nº de c/a	0 a 6	%	7 a 11	%	12 a 15	%	16 a 18	%
Abusos físicos ou psicológicos contra a criança ou adolescente	3	2	66,67	0	0,00	0	0,00	1	33,33
Orfandade	2	0	0,00	0	0,00	1	50,00	1	50,00
Abandono pelos pais ou responsáveis	1	0	0,00	0	0,00	1	100,00	0	0,00
Entrega voluntária	1	1	100,00	0	0,00	0	0,00	0	0,00
Guarda ou tutela para terceiros mal sucedida (a partir de 2018)	1	0	0,00	0	0,00	1	100,00	0	0,00
Devolução por tentativa de colocação familiar mal sucedida (Desativado e Desmembrado em 2018)	1	0	0,00	0	0,00	1	100,00	0	0,00
Em razão de sua conduta	1	0	0,00	1	100,00	0	0,00	0	0,00
Situação de Rua	1	0	0,00	0	0,00	0	0,00	1	100,00
Negligência	1	0	0,00	1	100,00	0	0,00	0	0,00
Abuso sexual / Suspeita de abuso sexual	1	0	0,00	0	0,00	1	100,00	0	0,00
Total	13	3	23,07	2	15,38	5	38,46	3	23,09

Observação: A partir de 2018 o motivo "Devolução por tentativa de colocação familiar mal sucedida" foi desmembrado em "Adoção mal sucedida", "Guarda ou Tutela para terceiros mal sucedida" e "Guarda ou Tutela para família extensa mal sucedida".

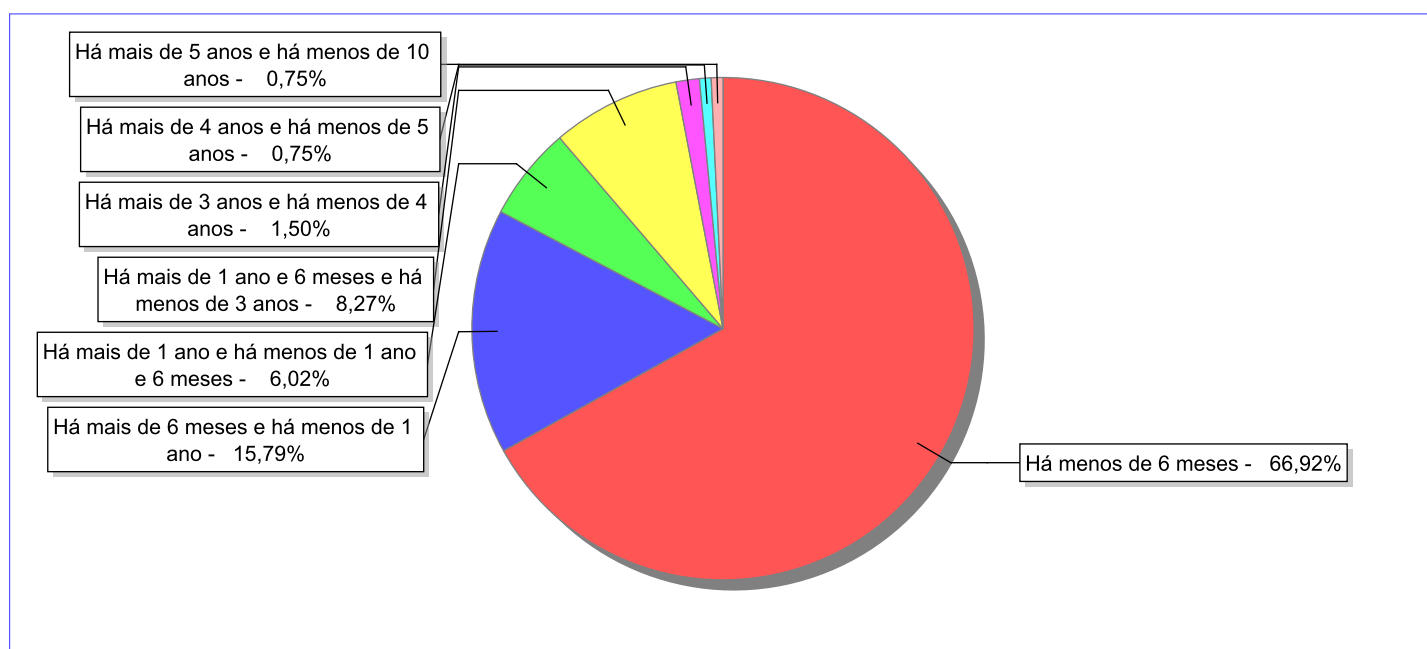
MUNICÍPIO: PARATY

Tempo de institucionalização das crianças e adolescentes que se desligaram (*) do regime de acolhimento institucional ou familiar.

(*) Refere-se a crianças e adolescentes desligados a partir de 2008 e que não foram acolhidos novamente.

C/A desligados	nº de c/a	%
Há menos de 6 meses	89	66,92
Há mais de 6 meses e há menos de 1 ano	21	15,79
Há mais de 1 ano e há menos de 1 ano e 6 meses	8	6,02
Há mais de 1 ano e 6 meses e há menos de 3 anos	11	8,27
Há mais de 3 anos e há menos de 4 anos	2	1,50
Há mais de 4 anos e há menos de 5 anos	1	0,75
Há mais de 5 anos e há menos de 10 anos	1	0,75
Total	133	100,00

Percentual – tempo de acolhimento.



**Motivo de desligamento.**

Motivo	nº de c/a	%	feminino	masculino
Reintegração aos genitores	91	68,42	52	39
Guarda ou tutela para família extensa (a partir de 2018)	13	9,77	9	4
Colocação em família substituta (Desativado e Desmembrado em 2018)	13	9,77	7	6
Evasão	6	4,51	4	2
Maioridade	6	4,51	3	3
Desligamento voluntário da família (dos abrigos de família)	1	0,75	1	0
Transferência para outro regime de atendimento	1	0,75	0	1
Transferência para outro serviço de acolhimento institucional	1	0,75	0	1
Guarda ou Tutela para terceiros (a partir de 2018)	1	0,75	1	0
Total	133	100,00	77	56

Observação: A partir de 2018 o motivo "Colocação em família substituta" foi desmembrado em "Adoção", Guarda ou Tutela para terceiros" e "Guarda ou Tutela para família extensa".



MUNICÍPIO: PARATY

Dos indicadores que podem contribuir para a definição da situação jurídica das crianças e adolescentes acolhidos.

Relação entre visitação e Ação de Destituição do Poder Familiar (DPF).

Detalhamento da visitação	número de c/a	%	número de c/a com DPF	% de c/a com DPF	número de c/a sem DPF	% de c/a sem DPF
diária	1	7,69	0	0,00	1	100,00
semanal	3	23,08	1	33,33	2	66,67
sem visita	9	69,23	1	11,11	8	88,89
Total	13	100,00	2	15,38	11	84,62

Faixa etária das crianças e adolescentes sem visita.

Faixa Etária	número de c/a	%	número de c/a com DPF	% de c/a com DPF	número de c/a sem DPF	% de c/a sem DPF
0 a 6	3	33,33	0	0,00	3	100,00
7 a 11	1	11,11	0	0,00	1	100,00
12 a 15	3	33,33	0	0,00	3	100,00
16 a 18	2	22,22	1	50,00	1	50,00
Total	9	100,00	1	11,11	8	88,89

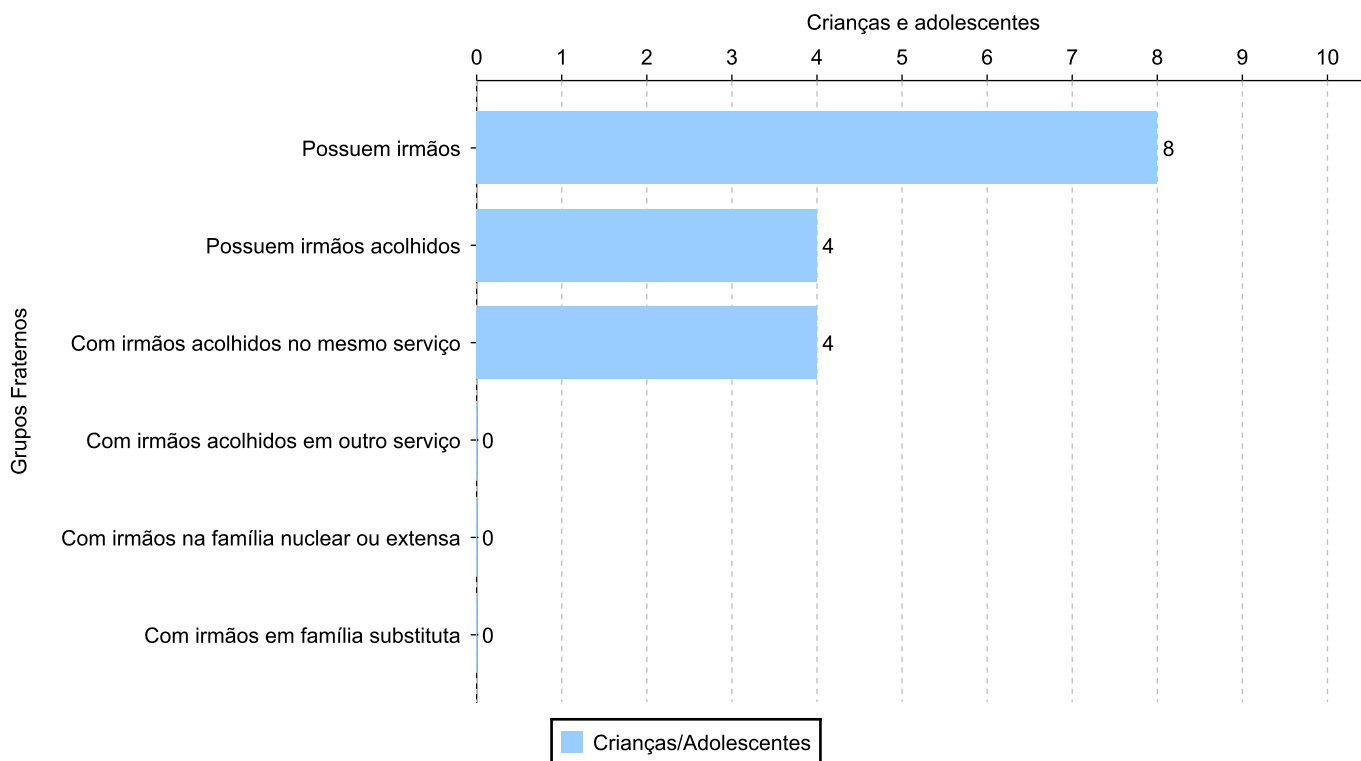
Vínculos biológicos das crianças e adolescentes acolhidos

Situação	número de c/a	%	número de c/a com DPF	% de c/a com DPF	número de c/a sem DPF	% de c/a sem DPF
Pai e/ou mãe vivo(s)	10	76,92	2	20,00	8	80,00
Órfãos	3	23,08	0	0,00	3	100,00
Total	13	100,00	2	15,38	11	84,62

Crianças e adolescentes acolhidos distribuídos por grupo fraterno.

Grupo	número de c/a
Possuem irmãos	8
Possuem irmãos acolhidos	4
Com irmãos acolhidos no mesmo serviço	4
Com irmãos acolhidos em outro serviço	0
Com irmãos na família nuclear ou extensa	0
Com irmãos em família substituta	0

Distribuição das crianças e adolescentes acolhidos por grupo fraterno.



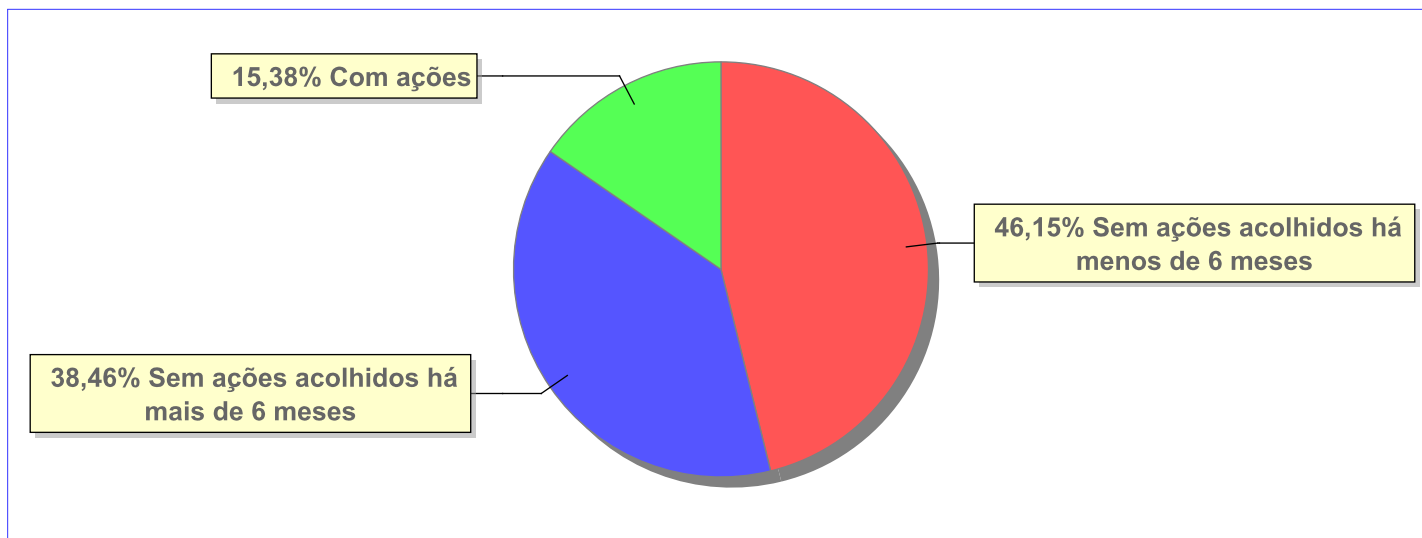


Perfil dos Aptos à adoção

Critério	Órfãos	DPF	Pais Desconhecidos	Entrega Voluntária	Total
Sexo					
Feminino	1	0	0	0	1
Masculino	2	0	0	0	2
Total	3	0	0	0	3
Faixa Etária					
12 a 15	2	0	0	0	2
16 a 18	1	0	0	0	1
Total	3	0	0	0	3
Tempo de Acolhimento					
Há menos de 6 meses	2	0	0	0	2
Há mais de 1 ano e há menos de 1 ano e 6 meses	1	0	0	0	1
Total	3	0	0	0	3
Deficiências					
Não	3	0	0	0	3
Total	3	0	0	0	3
Doenças					
Não	3	0	0	0	3
Total	3	0	0	0	3
Cor/Raça/Etnia					
Parada	3	0	0	0	3
Raça Negra	3	0	0	0	3
Total	6	0	0	0	6

Panorama e detalhamento da situação das crianças e adolescentes no sistema de justiça

Critério	número de c/a	%
Panorama da situação da c/a no sistema de justiça		
Com ações judiciais	2	15,38
Sem ações judiciais	11	84,62
Total	13	100,00
Acompanhamento no âmbito da PJIJ de crianças e adolescentes sem ações		
Sem P.A. acolhidos há mais de 6 meses	5	45,45
Sem P.A. acolhidos há menos de 6 meses	6	54,55
Total	11	100,00
Acompanhamento no âmbito do Poder Judiciário		
com ações judiciais	2	15,38
com procedimentos judiciais	5	38,46
sem ações e sem procedimentos judiciais	6	46,15
Total	13	99,99

Distribuição percentual de ações.


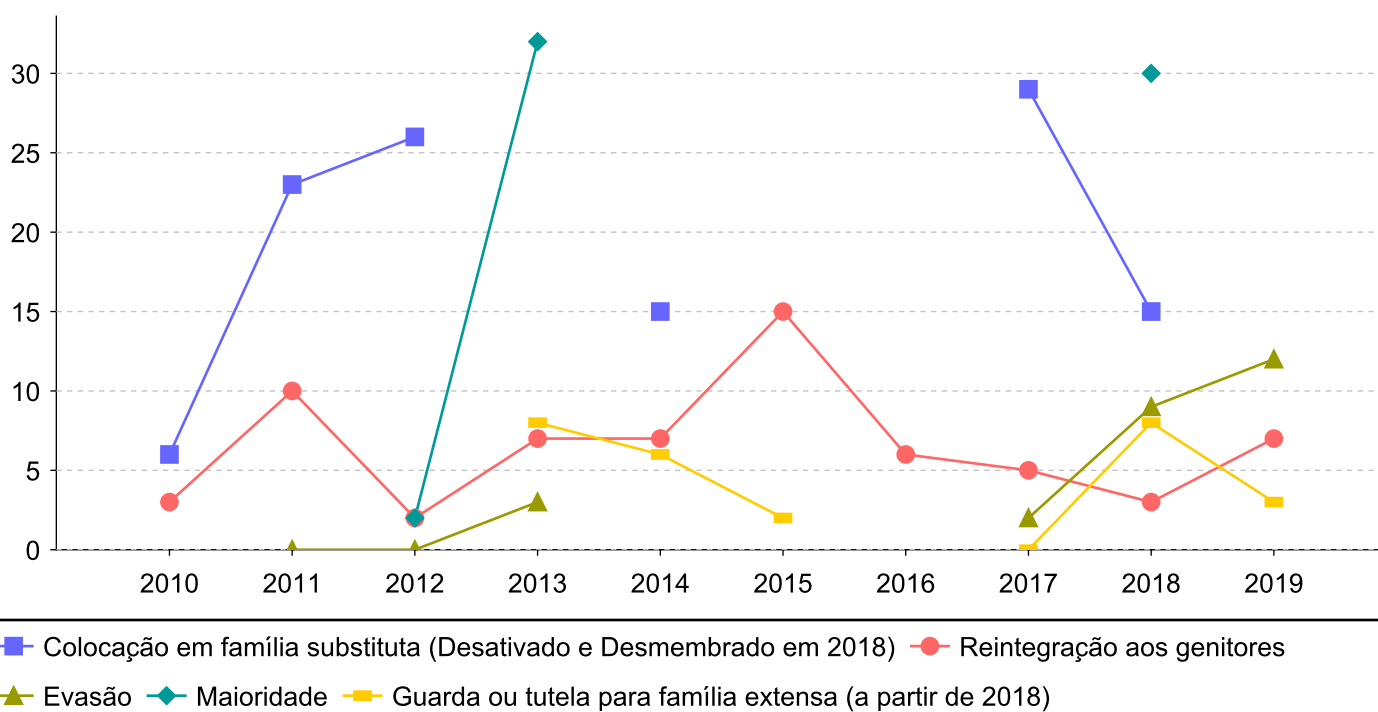
Ações Judiciais	nº de ações	%
Ação de Destituição do Poder Familiar	2	100,00
Total	2	100,00



Evolução do tempo médio de acolhimento (em meses) das c/a desligadas

Motivo do Desligamento	Média	2010	2011	2012	2013	2014	2015	2016	2017	2018	2019
Reintegração aos genitores	6	3	10	2	7	7	15	6	5	3	7
Colocação em família substituta (Desativado e Desmembrado em 2018)	20	6	23	26	-	15	-	-	29	15	-
Guarda ou tutela para família extensa (a partir de 2018)	5	-	-	-	8	6	2	-	0	8	3
Evasão	4	-	0	0	3	-	-	-	2	9	12
Maioridade	25	-	-	2	32	-	-	-	-	30	-
Guarda ou Tutela para terceiros (a partir de 2018)	37	-	-	-	-	-	-	-	-	-	37
Transferência para outro regime de atendimento	45	-	-	45	-	-	-	-	-	-	-

Evolução do tempo médio de acolhimento das c/a desligadas (principais motivos)





Distribuição da população infantojuvenil acolhida

Total das entidades de acolhimento institucional e Equipe de acompanhamento do Projeto Família Acolhedora (CREAS), das crianças e adolescentes inseridos nesses regimes, das crianças e adolescentes aptos à adoção, das crianças e adolescentes sem registro civil de nascimento e das crianças e adolescentes sem visita.

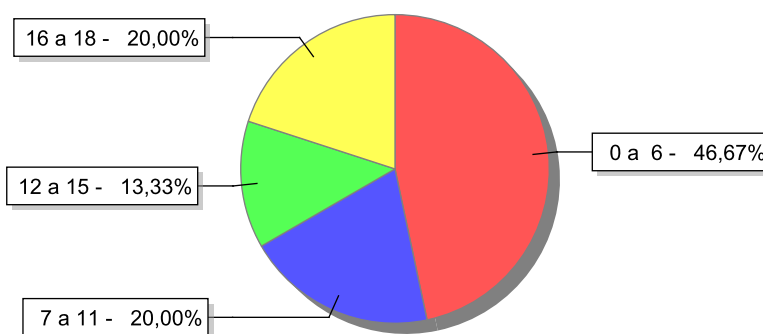
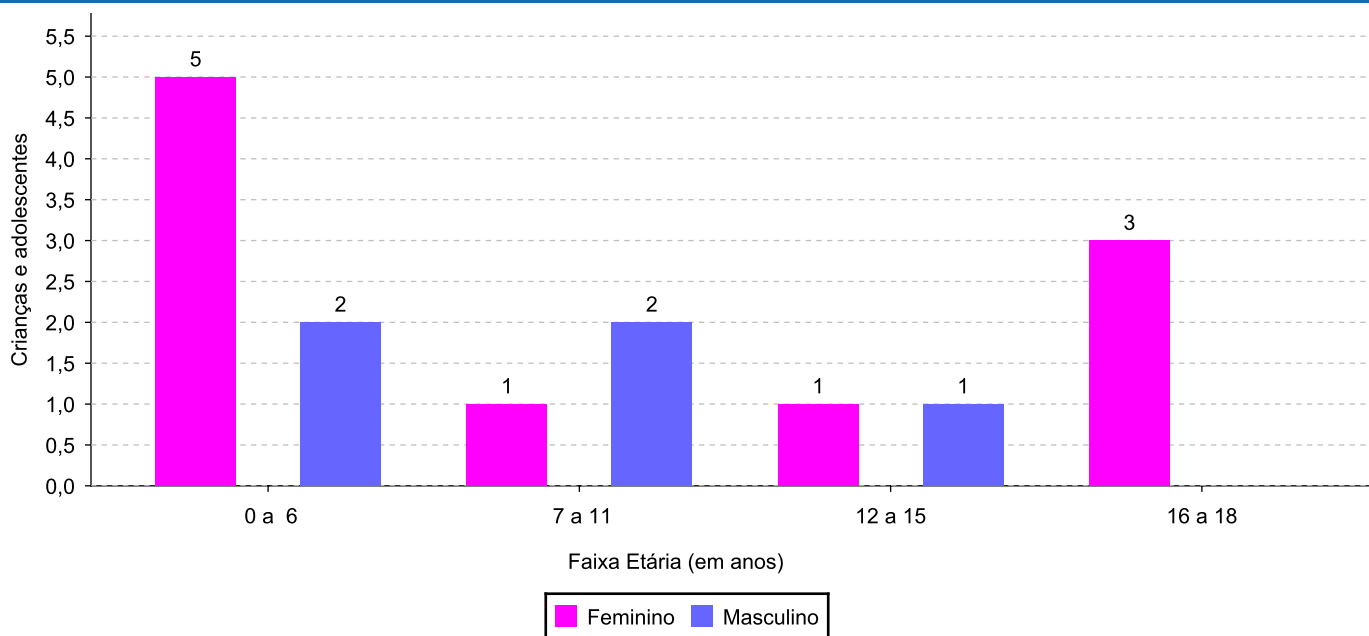
Atendimento	número de entidades	número de c/a	% de c/a no Estado	aptos à adoção	% aptos à adoção	Sem RCN	Sem Visita
PATY DO ALFERES	1	15	100,00	0	0,00	0	3
Serviço de Acolhimento Institucional/ Modalidade Abrigo Institucional	1	15	100,00	0	0,00	0	3

**Origem da população infantojuvenil acolhida no Município.**

Município	Acolhidos	%
Paty do Alferes	15	100,00

**Indicadores de faixa etária, sexo, cor/raça/etnia e escolaridade das crianças e adolescentes acolhidos.****Faixa etária e sexo das crianças e adolescentes acolhidos.**

Faixa etária	número de c/a	%	feminino	masculino
0 a 6	7	46,67	5	2
7 a 11	3	20,00	1	2
12 a 15	2	13,33	1	1
16 a 18	3	20,00	3	0
Total	15	100,00	10	5

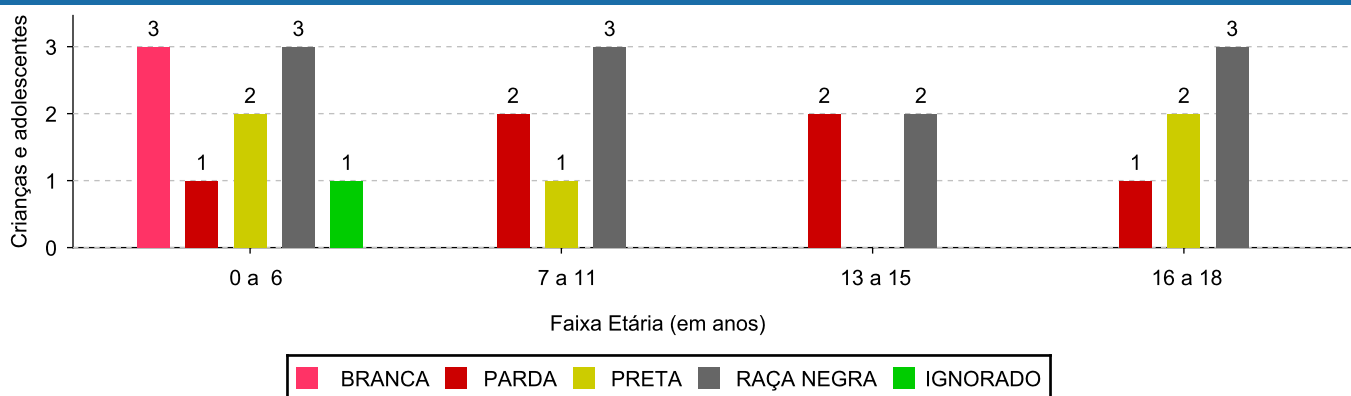
Percentual de crianças e adolescentes acolhidos por faixa etária.**Distribuição das crianças e adolescentes acolhidos por sexo e faixa etária.**



Cor/raça/etnia e faixa etária das crianças e adolescentes acolhidos.

Faixa Etária	nº de c/a	%	Branca	Amarela	Preta	Parda	Raça Negra	Indigena	Ignorado
0 a 6	7	46,67	3	0	2	1	3	0	1
7 a 11	3	20,00	0	0	1	2	3	0	0
12 a 15	2	13,33	0	0	0	2	2	0	0
16 a 18	3	20,00	0	0	2	1	3	0	0
Total	15	100,00	3	0	5	6	11	0	1

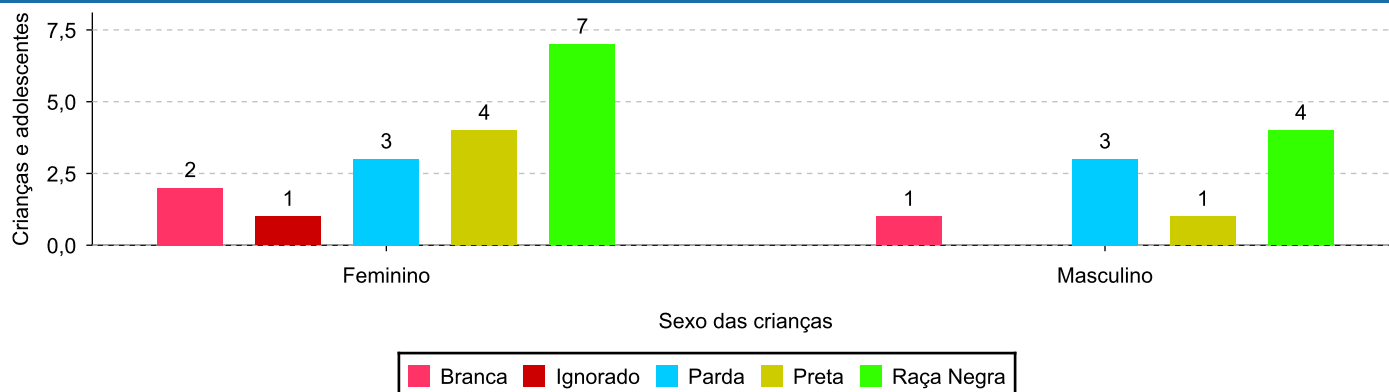
Distribuição das crianças e adolescentes acolhidos por cor/raça/etnia e faixa etária.



Cor/Raça/Etnia e sexo das crianças e adolescentes acolhidos.

Cor/raça/etnia	número de c/a	%	feminino	masculino
Raça Negra	11	73,33	7	4
Parda	6	40,00	3	3
Preta	5	33,33	4	1
Branca	3	20,00	2	1
Ignorado	1	6,67	1	0
Total	15	100,00	10	5

Distribuição das crianças e adolescentes acolhidos por cor/raça/etnia e sexo.

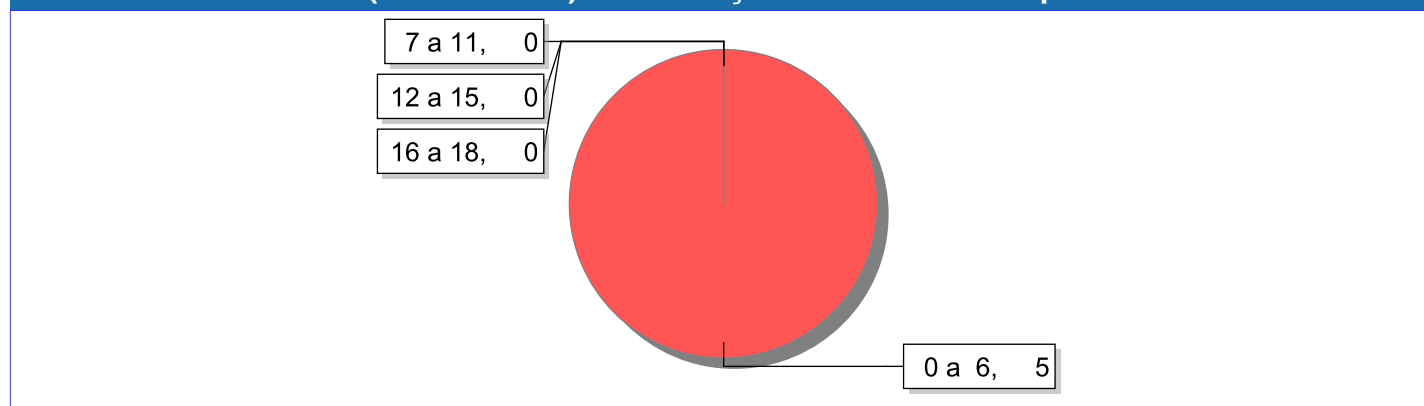




Escolaridade das crianças e adolescentes acolhidos, por faixa etária.

Faixa etária	Estuda	%	Não Estuda	%	Total	%
0 a 6	2	28,57	5	71,43	7	100,00
7 a 11	3	100,00	0	0,00	3	100,00
12 a 15	2	100,00	0	0,00	2	100,00
16 a 18	3	100,00	0	0,00	3	100,00
Total	10	66,67	5	33,33	15	100,00

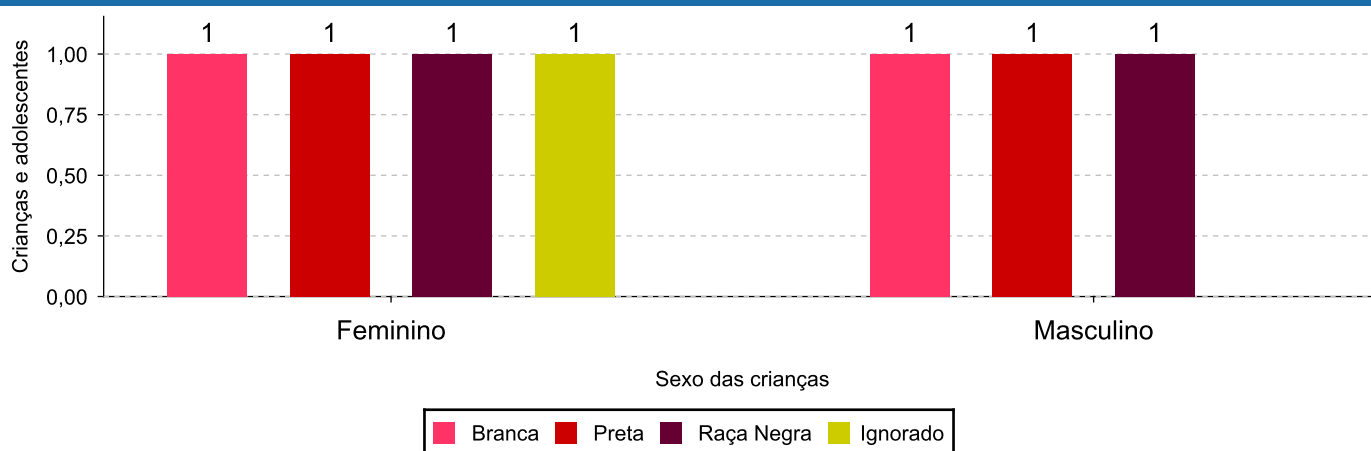
Faixas etárias (em números) das crianças e adolescentes que não estudam.



Indicadores de cor/raça/etnia e sexo das crianças e adolescentes acolhidos que não estudam.

Cor/Raça/Etnia	número de c/a	%	feminino	masculino
Preta	2	40,00	1	1
Branca	2	40,00	1	1
Raça Negra	2	40,00	1	1
Ignorado	1	20,00	1	0
Total	5	100,00	3	2

Cor/Raça/Etnia e sexo das crianças e adolescentes que não estudam.





Dos indicadores de deficiência e saúde.

Crianças e Adolescentes portadores de necessidades especiais.

Apresentam deficiência	número de c/a	%
Não	15	100,00
Total	15	100,00

Crianças e Adolescentes acolhidos que necessitam de tratamento de saúde especial.

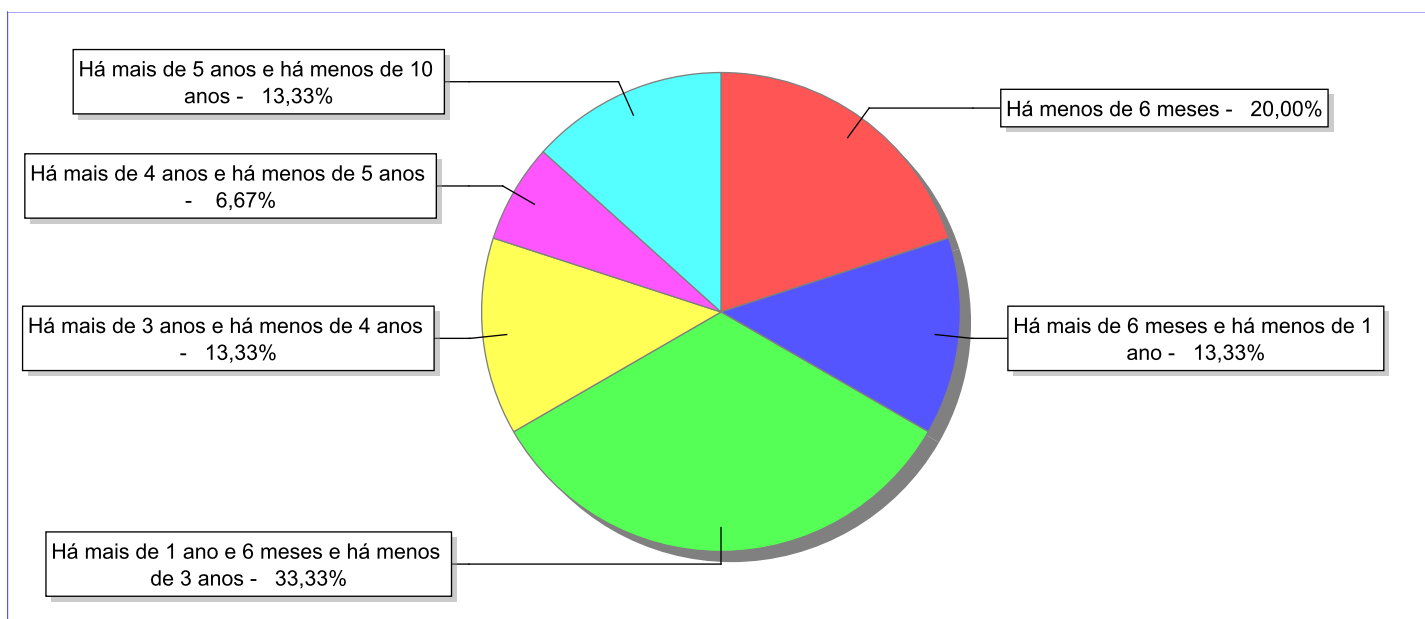
Necessidade de tratamento de saúde especial	número de c/a	%
Sim	2	13,33
Não	13	86,67
Total	15	100,00


Doenças mais comuns.

Doenças mais comuns	Incidência	%
Acompanhamento psicológico	1	33,33
HIV Positivo	1	33,33
Dificuldades fonoaudiológicas (tratamento fonoaudiológico)	1	33,33
Total	3	100,00

**Dos indicadores de período e motivo de acolhimento / desligamento.****Tempo de institucionalização das crianças e adolescentes que se encontram em regime de acolhimento institucional ou familiar.**

C/A acolhidos	nº de c/a	%
Há menos de 6 meses	3	20,00
Há mais de 6 meses e há menos de 1 ano	2	13,33
Há mais de 1 ano e 6 meses e há menos de 3 anos	5	33,33
Há mais de 3 anos e há menos de 4 anos	2	13,33
Há mais de 4 anos e há menos de 5 anos	1	6,67
Há mais de 5 anos e há menos de 10 anos	2	13,33
Total	15	100,00

Percentual – tempo de acolhimento.

**Motivo de acolhimento.**

Motivo	nº de c/a	%	feminino	masculino
Abandono pelos pais ou responsáveis	3	20,00	2	1
Reintegração aos genitores mal sucedida (a partir de 2018)	2	13,33	0	2
Negligência	2	13,33	1	1
Abuso sexual / Suspeita de abuso sexual	2	13,33	2	0
Pais ou responsáveis dependentes químicos ou alcoolistas (Desativado em 2018)	2	13,33	2	0
Em razão de sua conduta	1	6,67	1	0
Devolução por tentativa de colocação familiar mal sucedida (Desativado e Desmembrado em 2018)	1	6,67	1	0
Entrega voluntária	1	6,67	1	0
Adoção mal sucedida (a partir de 2018)	1	6,67	0	1
Total	15	100,00	10	5

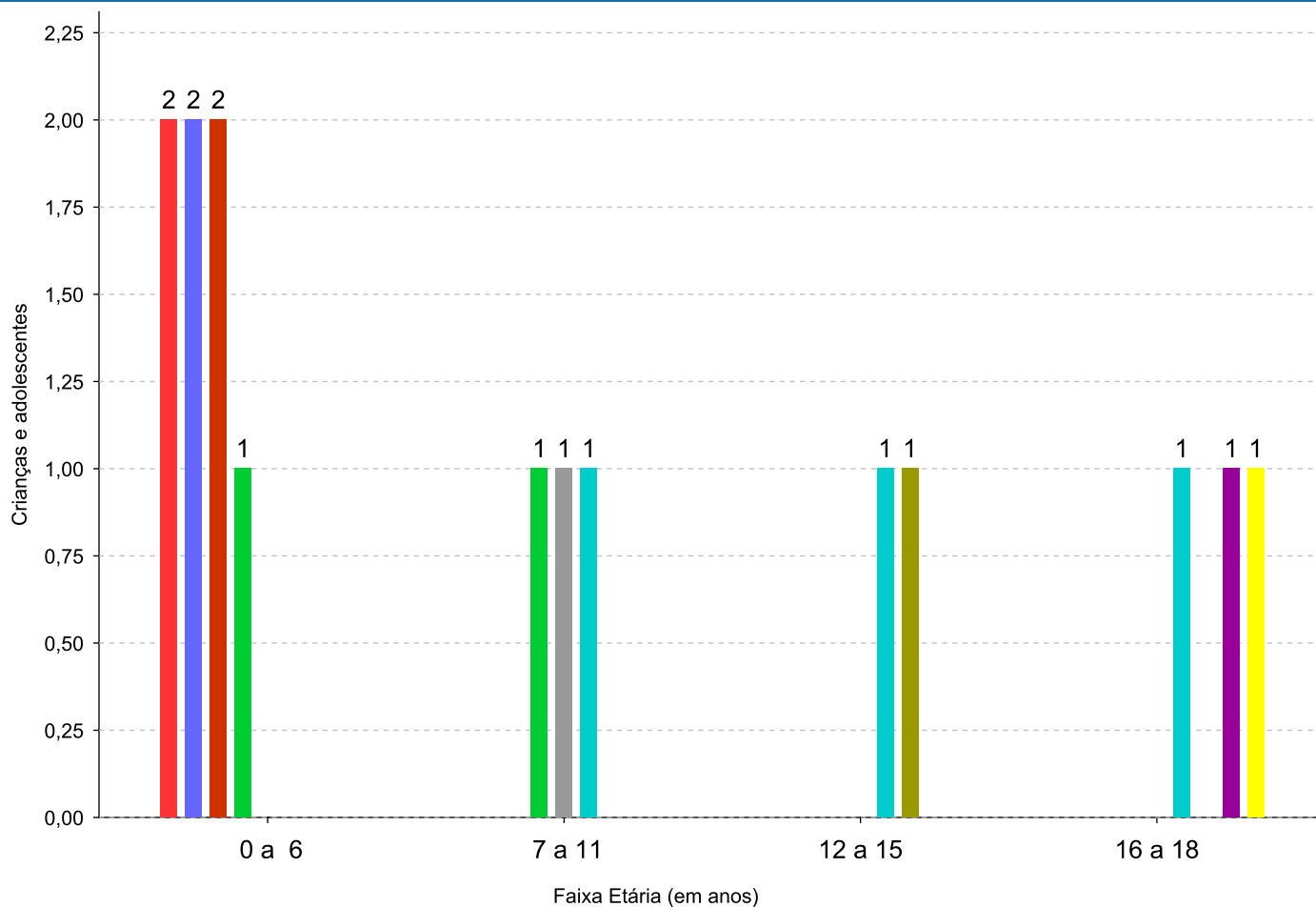
Observação: A partir de 2018 o motivo "Devolução por tentativa de colocação familiar mal sucedida" foi desmembrado em "Adoção mal sucedida", "Guarda ou Tutela para terceiros mal sucedida" e "Guarda ou Tutela para família extensa mal sucedida".



Motivo de acolhimento por faixa etária (% do motivo em cada faixa).

Motivo	nº de c/a	%	0 a 6	%	7 a 11	%	12 a 15	%	16 a 18	%
Abandono pelos pais ou responsáveis	3	20,00	0	0,00	1	33,33	1	50,00	1	33,33
Reintegração aos genitores mal sucedida (a partir de 2018)	2	13,33	1	14,29	1	33,33	0	0,00	0	0,00
Negligência	2	13,33	2	28,57	0	0,00	0	0,00	0	0,00
Abuso sexual / Suspeita de abuso sexual	2	13,33	2	28,57	0	0,00	0	0,00	0	0,00
Pais ou responsáveis dependentes químicos ou alcoolistas (Desativado em 2018)	2	13,33	2	28,57	0	0,00	0	0,00	0	0,00
Em razão de sua conduta	1	6,67	0	0,00	0	0,00	1	50,00	0	0,00
Devolução por tentativa de colocação familiar mal sucedida (Desativado e Desmembrado em 2018)	1	6,67	0	0,00	0	0,00	0	0,00	1	33,33
Entrega voluntária	1	6,67	0	0,00	0	0,00	0	0,00	1	33,33
Adoção mal sucedida (a partir de 2018)	1	6,67	0	0,00	1	33,33	0	0,00	0	0,00
Total	15	100,00	7	100,00	3	100,00	2	100,00	3	100,00

Observação: A partir de 2018 o motivo "Devolução por tentativa de colocação familiar mal sucedida" foi desmembrado em "Adoção mal sucedida", "Guarda ou Tutela para terceiros mal sucedida" e "Guarda ou Tutela para família extensa mal sucedida".

Motivos de acolhimento com maior incidência para cada faixa etária.


- Negligência
- Pais ou responsáveis dependentes químicos ou alcoolistas (Desativado em 2018)
- Abuso sexual / Suspeita de abuso sexual
- Reintegração aos genitores mal sucedida (a partir de 2018)
- Adoção mal sucedida (a partir de 2018)
- Abandono pelos pais ou responsáveis
- Em razão de sua conduta
- Devolução por tentativa de colocação familiar mal sucedida (Desativado e Desmembrado em 2018)
- Entrega voluntária



Motivo de acolhimento por faixa etária (% da faixa em cada motivo).

Motivo	nº de c/a	0 a 6	%	7 a 11	%	12 a 15	%	16 a 18	%
Abandono pelos pais ou responsáveis	3	0	0,00	1	33,33	1	33,33	1	33,33
Reintegração aos genitores mal sucedida (a partir de 2018)	2	1	50,00	1	50,00	0	0,00	0	0,00
Negligência	2	2	100,00	0	0,00	0	0,00	0	0,00
Abuso sexual / Suspeita de abuso sexual	2	2	100,00	0	0,00	0	0,00	0	0,00
Pais ou responsáveis dependentes químicos ou alcoolistas (Desativado em 2018)	2	2	100,00	0	0,00	0	0,00	0	0,00
Em razão de sua conduta	1	0	0,00	0	0,00	1	100,00	0	0,00
Devolução por tentativa de colocação familiar mal sucedida (Desativado e Desmembrado em 2018)	1	0	0,00	0	0,00	0	0,00	1	100,00
Entrega voluntária	1	0	0,00	0	0,00	0	0,00	1	100,00
Adoção mal sucedida (a partir de 2018)	1	0	0,00	1	100,00	0	0,00	0	0,00
Total	15	7	46,66	3	20,00	2	13,33	3	20,01

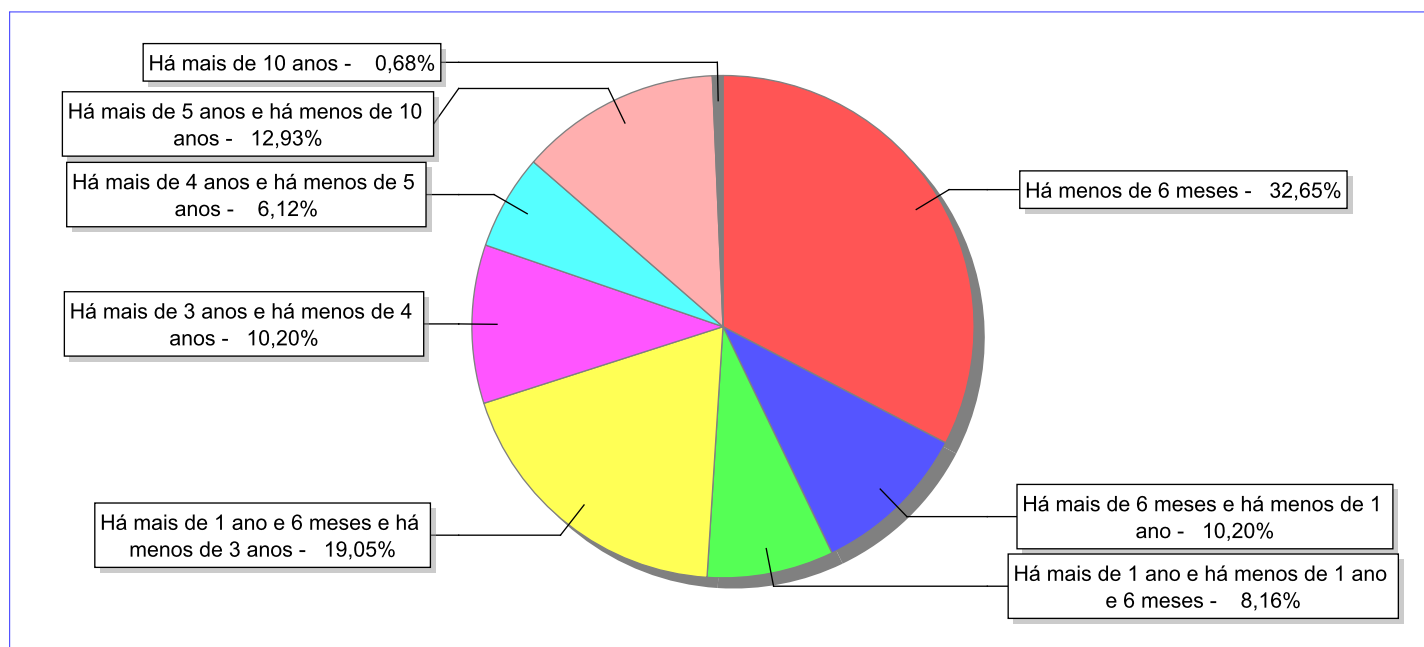
Observação: A partir de 2018 o motivo "Devolução por tentativa de colocação familiar mal sucedida" foi desmembrado em "Adoção mal sucedida", "Guarda ou Tutela para terceiros mal sucedida" e "Guarda ou Tutela para família extensa mal sucedida".

MUNICÍPIO: PATY DO ALFERES

Tempo de institucionalização das crianças e adolescentes que se desligaram (*) do regime de acolhimento institucional ou familiar.

(*) Refere-se a crianças e adolescentes desligados a partir de 2008 e que não foram acolhidos novamente.

C/A desligados	nº de c/a	%
Há menos de 6 meses	48	32,65
Há mais de 6 meses e há menos de 1 ano	15	10,20
Há mais de 1 ano e há menos de 1 ano e 6 meses	12	8,16
Há mais de 1 ano e 6 meses e há menos de 3 anos	28	19,05
Há mais de 3 anos e há menos de 4 anos	15	10,20
Há mais de 4 anos e há menos de 5 anos	9	6,12
Há mais de 5 anos e há menos de 10 anos	19	12,93
Há mais de 10 anos	1	0,68
Total	147	100,00

Percentual – tempo de acolhimento.


**Motivo de desligamento.**

Motivo	nº de c/a	%	feminino	masculino
Reintegração aos genitores	102	69,39	41	61
Evasão	13	8,84	6	7
Colocação em família substituta (Desativado e Desmembrado em 2018)	10	6,80	5	5
Maioridade	9	6,12	6	3
Guarda ou tutela para família extensa (a partir de 2018)	7	4,76	4	3
Óbito	2	1,36	0	2
Transferência para outro serviço de acolhimento institucional	1	0,68	0	1
Adoção (a partir de 2018)	1	0,68	0	1
Desligamento voluntário da família (dos abrigos de família)	1	0,68	0	1
Guarda ou Tutela para terceiros (a partir de 2018)	1	0,68	0	1
Total	147	100,00	62	85

Observação: A partir de 2018 o motivo "Colocação em família substituta" foi desmembrado em "Adoção", Guarda ou Tutela para terceiros" e "Guarda ou Tutela para família extensa".



Dos indicadores que podem contribuir para a definição da situação jurídica das crianças e adolescentes acolhidos.

Relação entre visitação e Ação de Destituição do Poder Familiar (DPF).

Detalhamento da visitação	número de c/a	%	número de c/a com DPF	% de c/a com DPF	número de c/a sem DPF	% de c/a sem DPF
semanal	12	80,00	3	25,00	9	75,00
sem visita	3	20,00	2	66,67	1	33,33
Total	15	100,00	5	33,33	10	66,67

Faixa etária das crianças e adolescentes sem visita.

Faixa Etária	número de c/a	%	número de c/a com DPF	% de c/a com DPF	número de c/a sem DPF	% de c/a sem DPF
0 a 6	2	66,67	2	100,00	0	0,00
12 a 15	1	33,33	0	0,00	1	100,00
Total	3	100,00	2	66,67	1	33,33

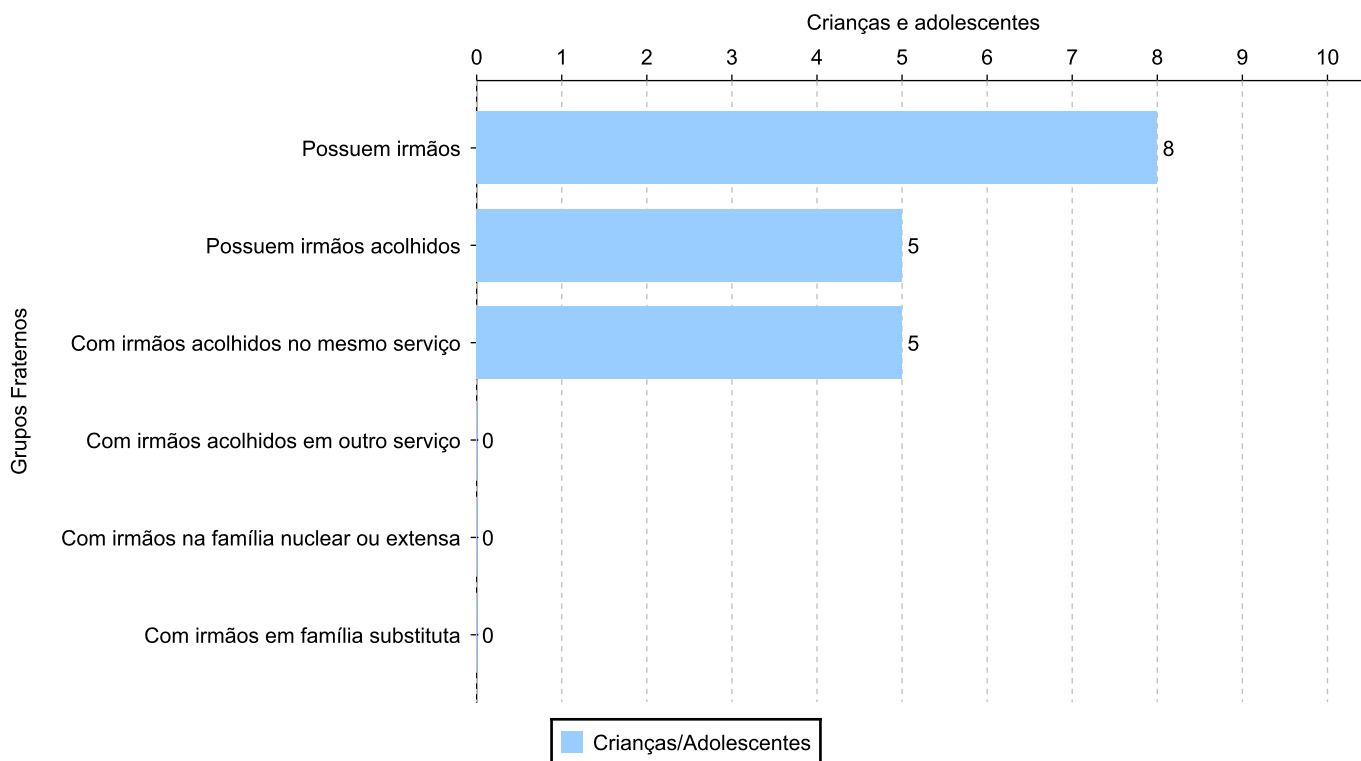
Vínculos biológicos das crianças e adolescentes acolhidos

Situação	número de c/a	%	número de c/a com DPF	% de c/a com DPF	número de c/a sem DPF	% de c/a sem DPF
Pai e/ou mãe vivo(s)	15	100,00	5	33,33	10	66,67
Total	15	100,00	5	33,33	10	66,67


Crianças e adolescentes acolhidos distribuídos por grupo fraterno.

Grupo	número de c/a
Possuem irmãos	8
Possuem irmãos acolhidos	5
Com irmãos acolhidos no mesmo serviço	5
Com irmãos acolhidos em outro serviço	0
Com irmãos na família nuclear ou extensa	0
Com irmãos em família substituta	0

Distribuição das crianças e adolescentes acolhidos por grupo fraterno.

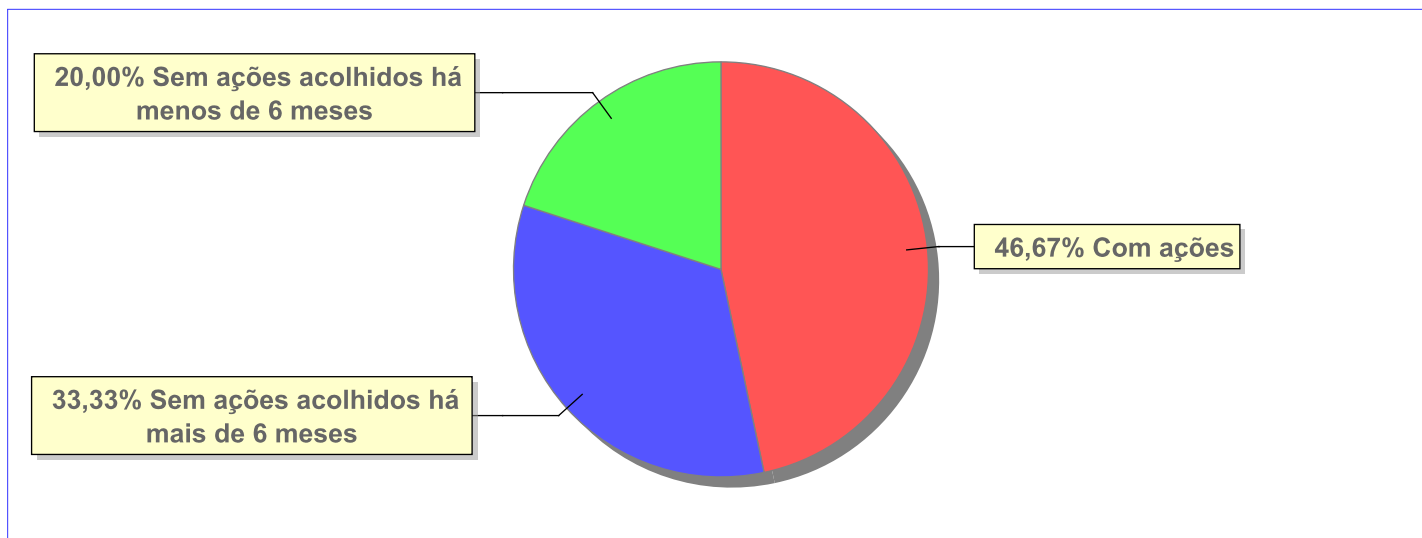


Não há Aptos à adoção neste município




Panorama e detalhamento da situação das crianças e adolescentes no sistema de justiça

Critério	número de c/a	%
Panorama da situação da c/a no sistema de justiça		
Com ações judiciais	7	46,67
Sem ações judiciais	8	53,33
Total	15	100,00
Acompanhamento no âmbito da PJIJ de crianças e adolescentes sem ações		
Sem P.A. acolhidos há mais de 6 meses	5	62,50
Sem P.A. acolhidos há menos de 6 meses	3	37,50
Total	8	100,00
Acompanhamento no âmbito do Poder Judiciário		
com ações judiciais	7	46,67
com procedimentos judiciais	5	33,33
sem ações e sem procedimentos judiciais	3	20,00
Total	15	100,00

Distribuição percentual de ações.


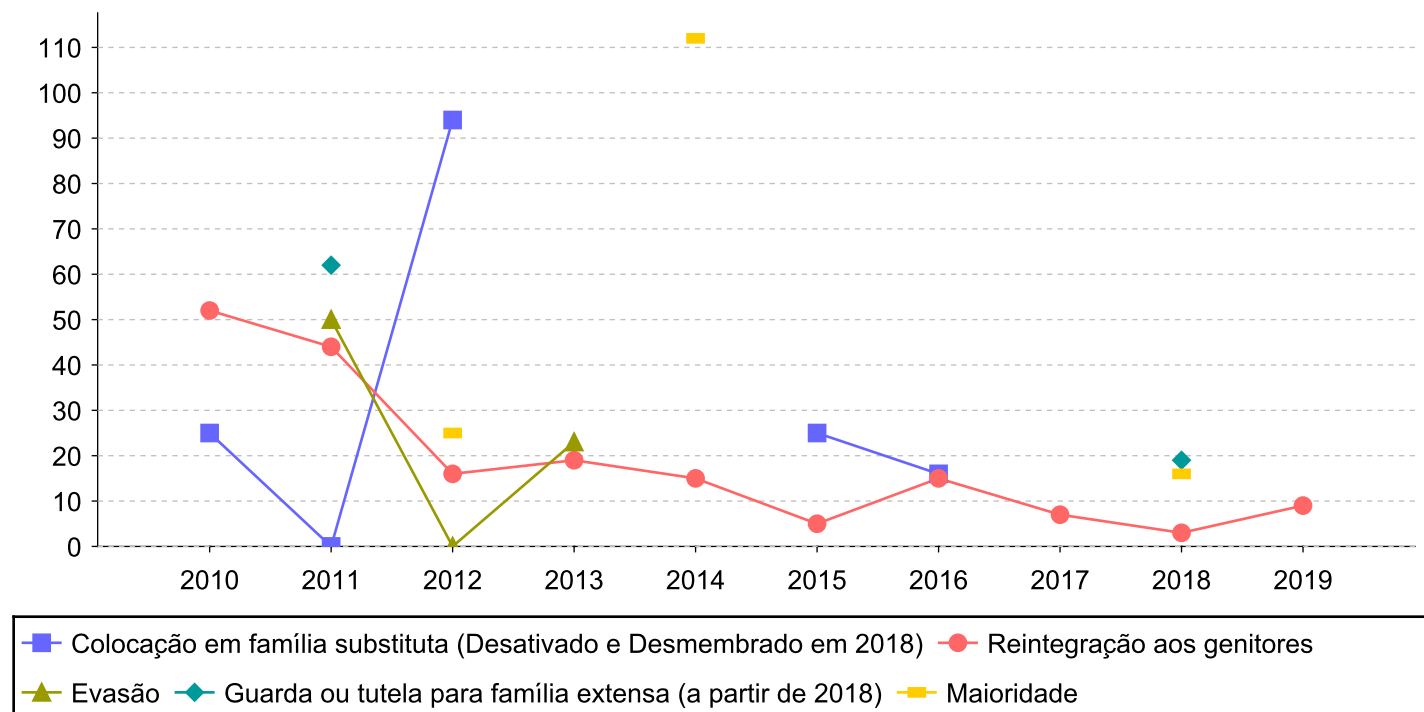
Ações Judiciais	nº de ações	%
Ação de Destituição do Poder Familiar	5	62,50
Representação em face dos pais ou responsável (Art. 249, ECA)	2	25,00
Ação de Investigação de Paternidade	1	12,50
Total	8	100,00



Evolução do tempo médio de acolhimento (em meses) das c/a desligadas

Motivo do Desligamento	Média	2010	2011	2012	2013	2014	2015	2016	2017	2018	2019
Reintegração aos genitores	21	52	44	16	19	15	5	15	7	3	9
Guarda ou tutela para família extensa (a partir de 2018)	25	-	62	-	-	-	-	-	-	19	-
Colocação em família substituta (Desativado e Desmembrado em 2018)	30	25	0	94	-	-	25	16	-	-	-
Evasão	37	-	50	0	23	-	-	-	-	-	-
Maioridade	45	-	-	25	-	112	-	-	-	16	-
Óbito	18	-	1	35	-	-	-	-	-	-	-
Adoção (a partir de 2018)	28	-	-	-	-	-	-	-	-	28	-
Guarda ou Tutela para terceiros (a partir de 2018)	44	-	-	-	-	-	-	-	-	-	44
Desligamento voluntário da família (dos abrigos de família)	10	-	-	10	-	-	-	-	-	-	-

Evolução do tempo médio de acolhimento das c/a desligadas (principais motivos)





Distribuição da população infantojuvenil acolhida

Total das entidades de acolhimento institucional e Equipe de acompanhamento do Projeto Família Acolhedora (CREAS), das crianças e adolescentes inseridos nesses regimes, das crianças e adolescentes aptos à adoção, das crianças e adolescentes sem registro civil de nascimento e das crianças e adolescentes sem visita.

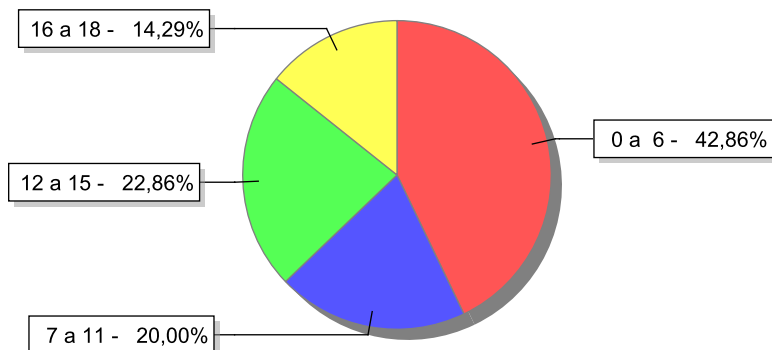
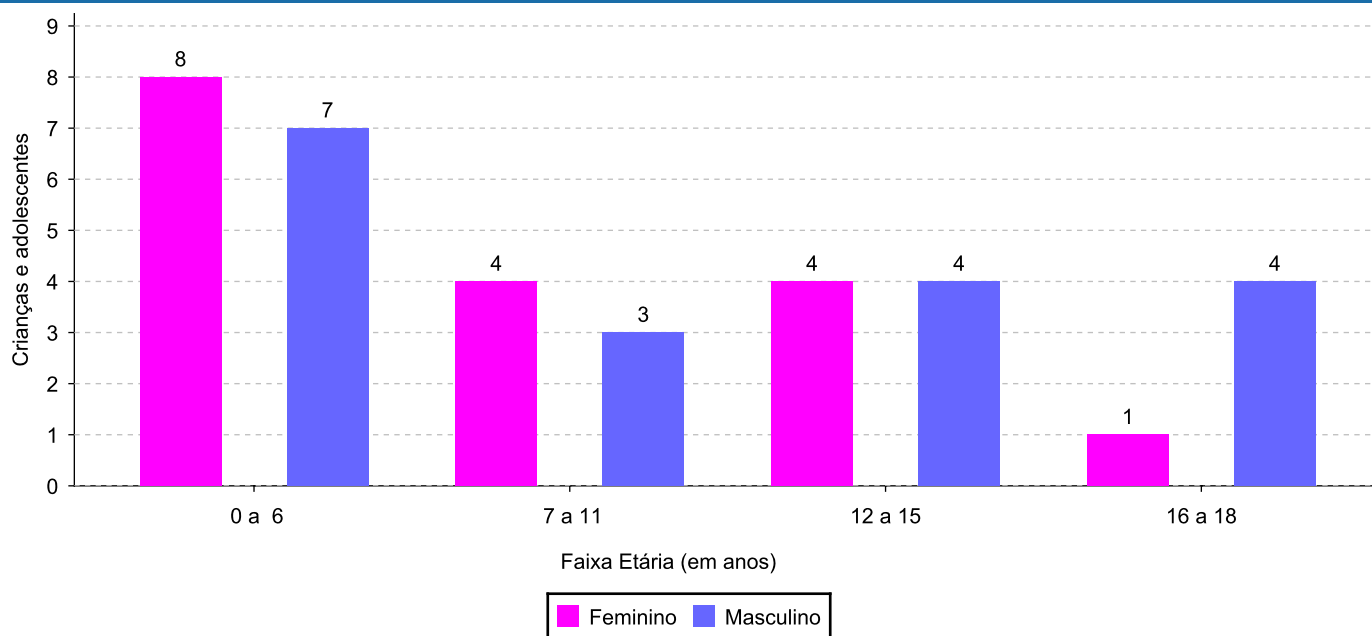
Atendimento	número de entidades	número de c/a	% de c/a no Estado	aptos à adoção	% aptos à adoção	Sem RCN	Sem Visita
PETRÓPOLIS	6	35	100,00	0	0,00	0	17
Serviço de Acolhimento Institucional/ Modalidade Abrigo Institucional	5	34	97,14	0	0,00	0	16
Serviço de Acolhimento em Família Acolhedora	1	1	2,86	0	0,00	0	1

**Origem da população infantojuvenil acolhida no Município.**

Município	Acolhidos	%
Petrópolis	35	100,00

**Indicadores de faixa etária, sexo, cor/raça/etnia e escolaridade das crianças e adolescentes acolhidos.****Faixa etária e sexo das crianças e adolescentes acolhidos.**

Faixa etária	número de c/a	%	feminino	masculino
0 a 6	15	42,86	8	7
7 a 11	7	20,00	4	3
12 a 15	8	22,86	4	4
16 a 18	5	14,29	1	4
Total	35	100,00	17	18

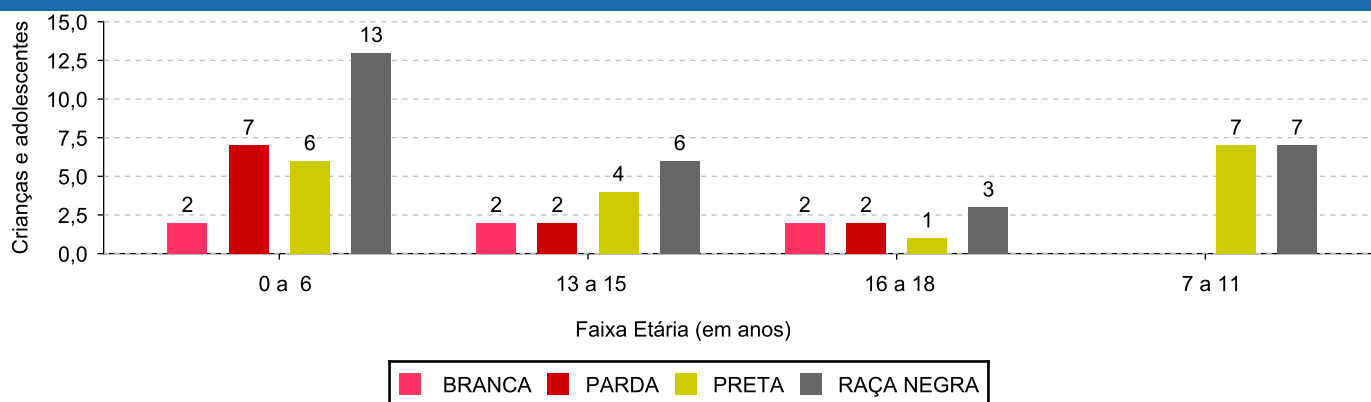
Percentual de crianças e adolescentes acolhidos por faixa etária.**Distribuição das crianças e adolescentes acolhidos por sexo e faixa etária.**



Cor/raça/etnia e faixa etária das crianças e adolescentes acolhidos.

Faixa Etária	nº de c/a	%	Branca	Amarela	Preta	Parda	Raça Negra	Indigena	Ignorado
0 a 6	15	42,86	2	0	6	7	13	0	0
7 a 11	7	20,00	0	0	7	0	7	0	0
12 a 15	8	22,86	2	0	4	2	6	0	0
16 a 18	5	14,29	2	0	1	2	3	0	0
Total	35	100,00	6	0	18	11	29	0	0

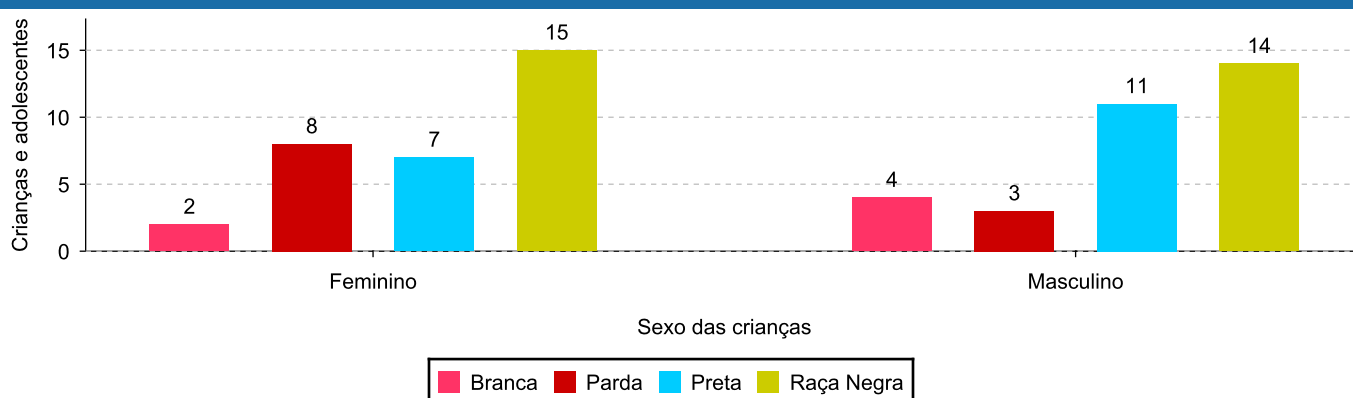
Distribuição das crianças e adolescentes acolhidos por cor/raça/etnia e faixa etária.



Cor/Raça/Etnia e sexo das crianças e adolescentes acolhidos.

Cor/raça/etnia	número de c/a	%	feminino	masculino
Raça Negra	29	82,86	15	14
Preta	18	51,43	7	11
Parda	11	31,43	8	3
Branca	6	17,14	2	4
Total	35	100,00	17	18

Distribuição das crianças e adolescentes acolhidos por cor/raça/etnia e sexo.

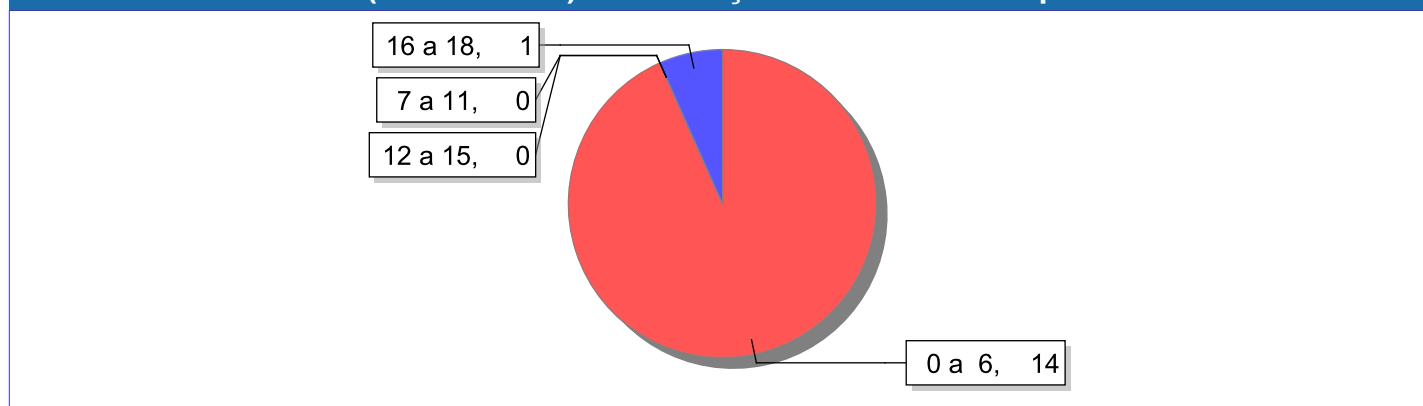




Escolaridade das crianças e adolescentes acolhidos, por faixa etária.

Faixa etária	Estuda	%	Não Estuda	%	Total	%
0 a 6	1	6,67	14	93,33	15	100,00
7 a 11	7	100,00	0	0,00	7	100,00
12 a 15	8	100,00	0	0,00	8	100,00
16 a 18	4	80,00	1	20,00	5	100,00
Total	20	57,14	15	42,86	35	100,00

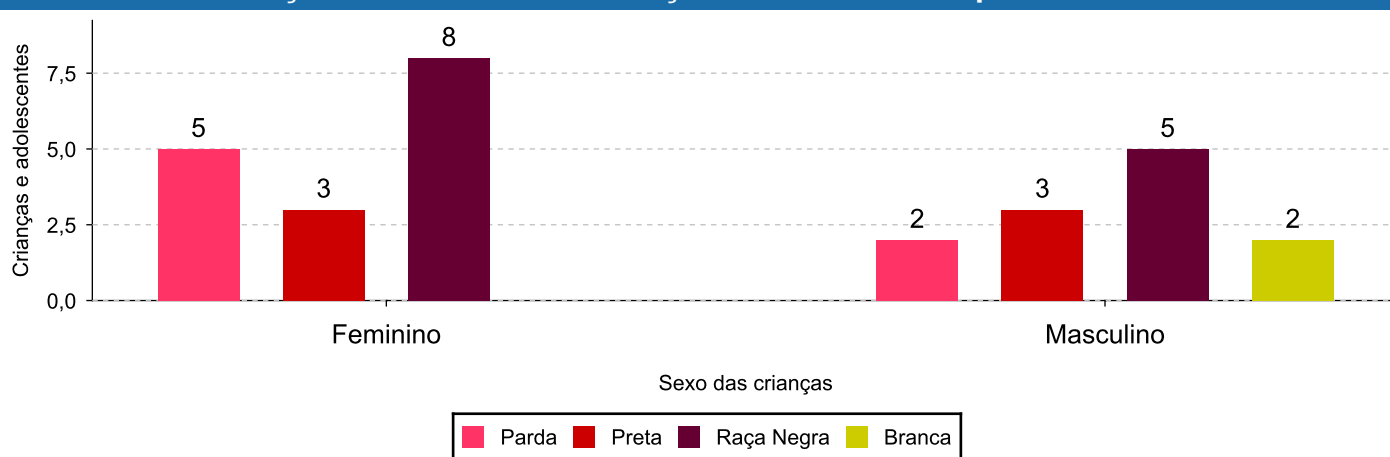
Faixas etárias (em números) das crianças e adolescentes que não estudam.



Indicadores de cor/raça/etnia e sexo das crianças e adolescentes acolhidos que não estudam.

Cor/Raça/Etnia	número de c/a	%	feminino	masculino
Raça Negra	13	86,67	8	5
Parda	7	46,67	5	2
Preta	6	40,00	3	3
Branca	2	13,33	0	2
Total	15	100,00	8	7

Cor/Raça/Etnia e sexo das crianças e adolescentes que não estudam.





Dos indicadores de deficiência e saúde.

Crianças e Adolescentes portadores de necessidades especiais.

Apresentam deficiência	número de c/a	%
Sim	3	8,57
Não	32	91,43
Total	35	100,00

Detalhamento das crianças e adolescentes portadores de necessidades especiais.

Categoria	nº de c/a	%
Deficiência mental	3	100,00
Total	3	100,00

Crianças e Adolescentes acolhidos que necessitam de tratamento de saúde especial.

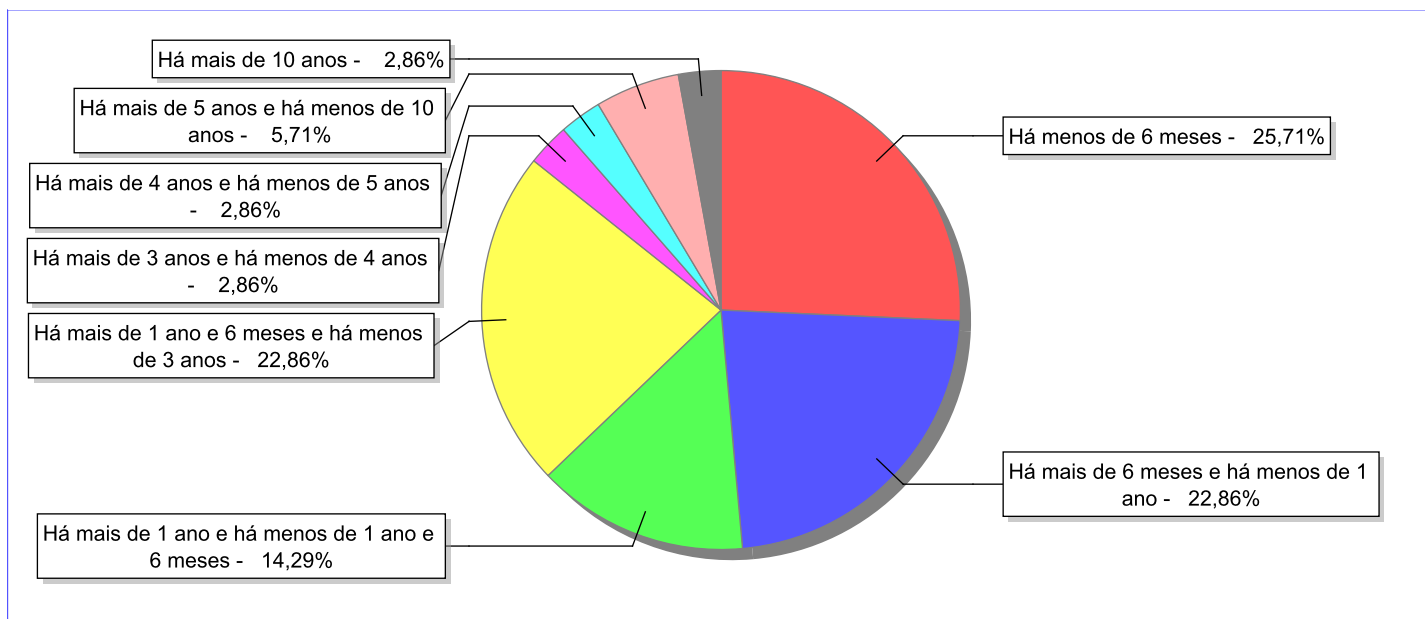
Necessidade de tratamento de saúde especial	número de c/a	%
Não	16	45,71
Sim	19	54,29
Total	35	100,00


Doenças mais comuns.

Doenças mais comuns	Incidência	%
Acompanhamento psicológico	13	46,43
Acompanhamento Psiquiátrico	5	17,86
Doenças Neurológicas	3	10,71
Dificuldades fonoaudiológicas (tratamento fonoaudiológico)	3	10,71
Tratamento Oftalmológico	1	3,57
Doenças Dermatológicas	1	3,57
Encefalopatia	1	3,57
Dificuldades psicomotoras (Tratamento fisioterápico)	1	3,57
Total	28	100,00

**Dos indicadores de período e motivo de acolhimento / desligamento.****Tempo de institucionalização das crianças e adolescentes que se encontram em regime de acolhimento institucional ou familiar.**

C/A acolhidos	nº de c/a	%
Há menos de 6 meses	9	25,71
Há mais de 6 meses e há menos de 1 ano	8	22,86
Há mais de 1 ano e há menos de 1 ano e 6 meses	5	14,29
Há mais de 1 ano e 6 meses e há menos de 3 anos	8	22,86
Há mais de 3 anos e há menos de 4 anos	1	2,86
Há mais de 4 anos e há menos de 5 anos	1	2,86
Há mais de 5 anos e há menos de 10 anos	2	5,71
Há mais de 10 anos	1	2,86
Total	35	100,00

Percentual – tempo de acolhimento.

**Motivo de acolhimento.**

Motivo	nº de c/a	%	feminino	masculino
Negligência	22	62,86	11	11
Abandono pelos pais ou responsáveis	5	14,29	1	4
Abusos físicos ou psicológicos contra a criança ou adolescente	2	5,71	1	1
Responsável impossibilitado de cuidar por motivo de doença	2	5,71	1	1
Em razão de sua conduta	2	5,71	1	1
Entrega voluntária	1	2,86	1	0
Conflitos no ambiente familiar (Desativado em 2018)	1	2,86	1	0
Total	35	100,00	17	18

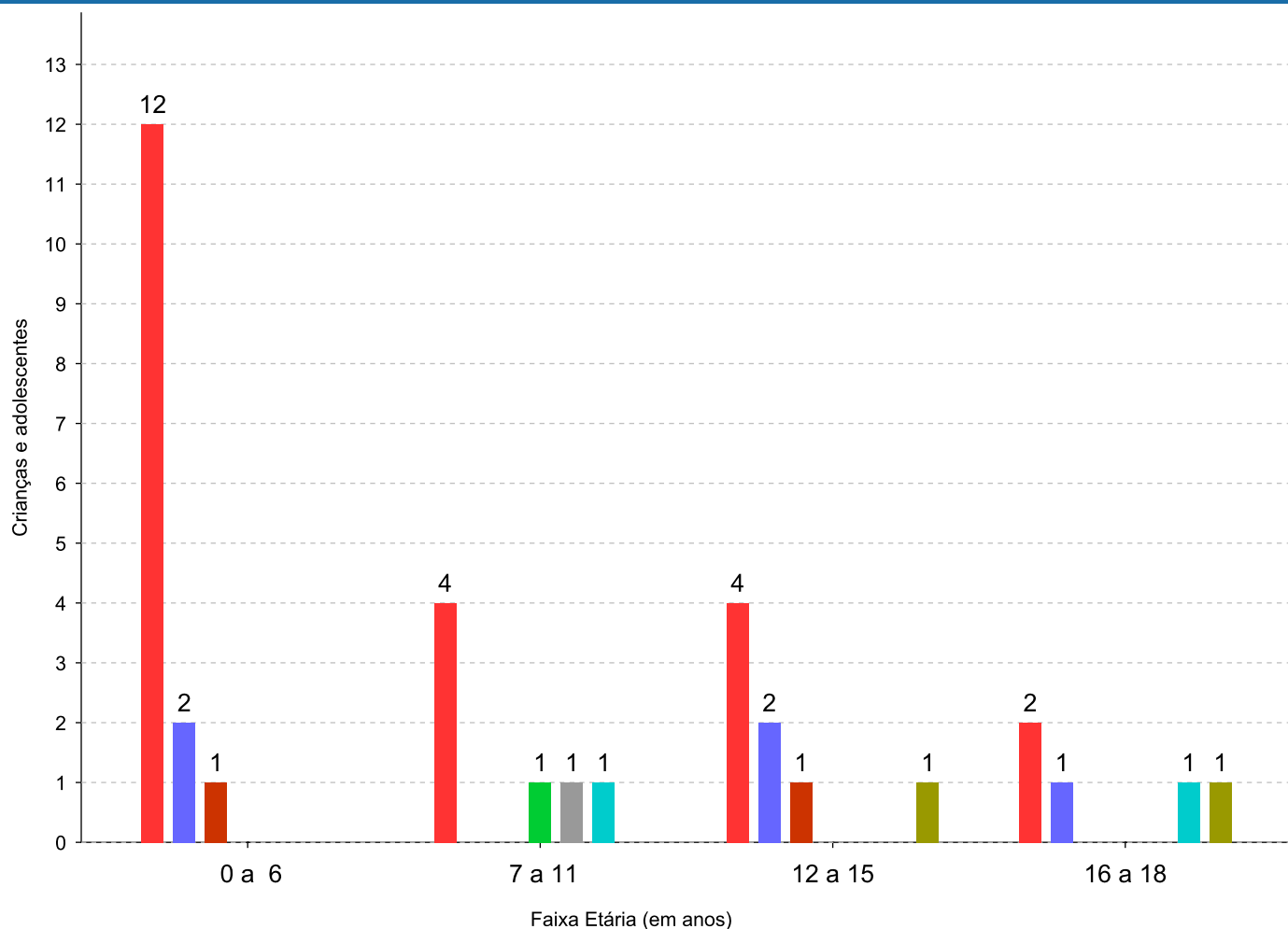
Observação: A partir de 2018 o motivo "Devolução por tentativa de colocação familiar mal sucedida" foi desmembrado em "Adoção mal sucedida", "Guarda ou Tutela para terceiros mal sucedida" e "Guarda ou Tutela para família extensa mal sucedida".



Motivo de acolhimento por faixa etária (% do motivo em cada faixa).

Motivo	nº de c/a	%	0 a 6	%	7 a 11	%	12 a 15	%	16 a 18	%
Negligência	22	62,86	12	80,00	4	57,14	4	50,00	2	40,00
Abandono pelos pais ou responsáveis	5	14,29	2	13,33	0	0,00	2	25,00	1	20,00
Abusos físicos ou psicológicos contra a criança ou adolescente	2	5,71	0	0,00	1	14,29	0	0,00	1	20,00
Responsável impossibilitado de cuidar por motivo de doença	2	5,71	0	0,00	0	0,00	1	12,50	1	20,00
Em razão de sua conduta	2	5,71	1	6,67	0	0,00	1	12,50	0	0,00
Entrega voluntária	1	2,86	0	0,00	1	14,29	0	0,00	0	0,00
Conflitos no ambiente familiar (Desativado em 2018)	1	2,86	0	0,00	1	14,29	0	0,00	0	0,00
Total	35	100,00	15	100,00	7	100,00	8	100,00	5	100,00

Motivos de acolhimento com maior incidência para cada faixa etária.



■ Negligência
 ■ Abandono pelos pais ou responsáveis
 ■ Em razão de sua conduta
 ■ Entrega voluntária
■ Conflitos no ambiente familiar (Desativado em 2018)
 ■ Abusos físicos ou psicológicos contra a criança ou adolescente
■ Responsável impossibilitado de cuidar por motivo de doença

Observação: A partir de 2018 o motivo "Devolução por tentativa de colocação familiar mal sucedida" foi desmembrado em "Adoção mal sucedida", "Guarda ou Tutela para terceiros mal sucedida" e "Guarda ou Tutela para família extensa mal sucedida".


Motivo de acolhimento por faixa etária (% da faixa em cada motivo).

Motivo	nº de c/a	0 a 6	%	7 a 11	%	12 a 15	%	16 a 18	%
Negligência	22	12	54,55	4	18,18	4	18,18	2	9,09
Abandono pelos pais ou responsáveis	5	2	40,00	0	0,00	2	40,00	1	20,00
Abusos físicos ou psicológicos contra a criança ou adolescente	2	0	0,00	1	50,00	0	0,00	1	50,00
Responsável impossibilitado de cuidar por motivo de doença	2	0	0,00	0	0,00	1	50,00	1	50,00
Em razão de sua conduta	2	1	50,00	0	0,00	1	50,00	0	0,00
Entrega voluntária	1	0	0,00	1	100,00	0	0,00	0	0,00
Conflitos no ambiente familiar (Desativado em 2018)	1	0	0,00	1	100,00	0	0,00	0	0,00
Total	35	15	42,85	7	20,00	8	22,85	5	14,30

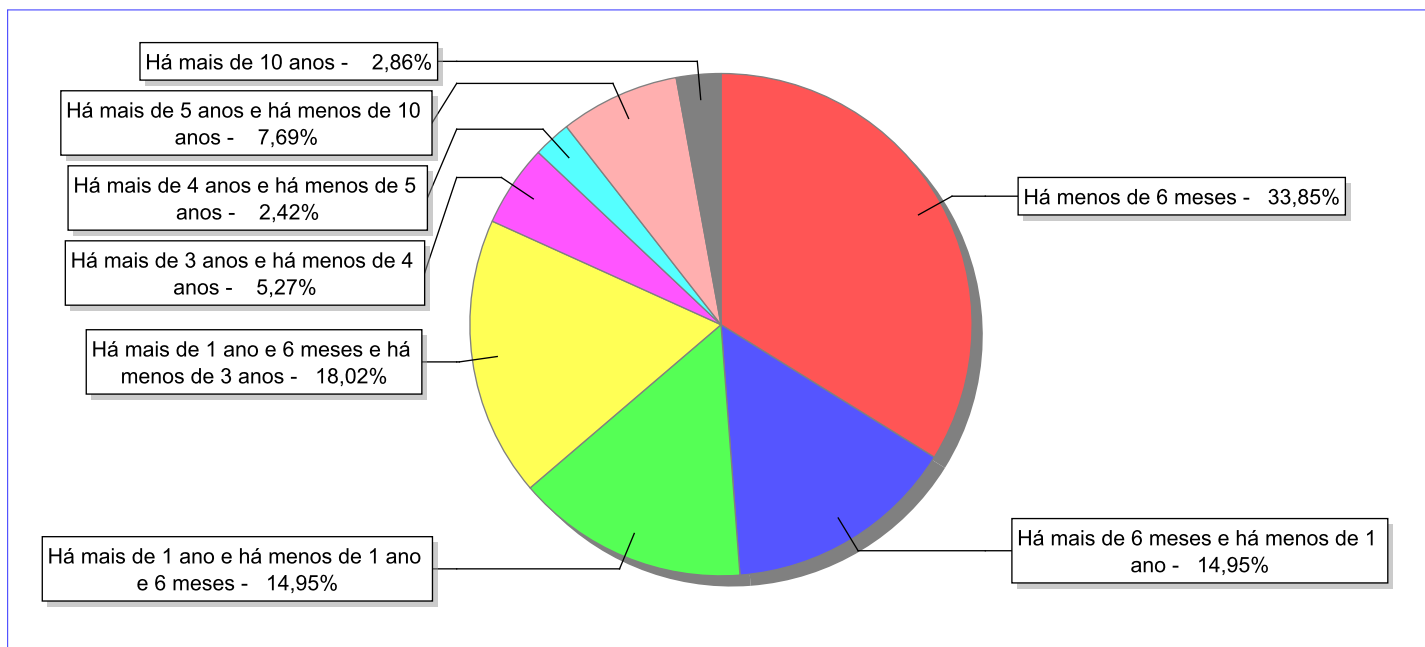
Observação: A partir de 2018 o motivo "Devolução por tentativa de colocação familiar mal sucedida" foi desmembrado em "Adoção mal sucedida", "Guarda ou Tutela para terceiros mal sucedida" e "Guarda ou Tutela para família extensa mal sucedida".

Tempo de institucionalização das crianças e adolescentes que se desligaram (*) do regime de acolhimento institucional ou familiar.

(*) Refere-se a crianças e adolescentes desligados a partir de 2008 e que não foram acolhidos novamente.

C/A desligados	nº de c/a	%
Há menos de 6 meses	154	33,85
Há mais de 6 meses e há menos de 1 ano	68	14,95
Há mais de 1 ano e há menos de 1 ano e 6 meses	68	14,95
Há mais de 1 ano e 6 meses e há menos de 3 anos	82	18,02
Há mais de 3 anos e há menos de 4 anos	24	5,27
Há mais de 4 anos e há menos de 5 anos	11	2,42
Há mais de 5 anos e há menos de 10 anos	35	7,69
Há mais de 10 anos	13	2,86
Total	455	100,00

Percentual – tempo de acolhimento.



**Motivo de desligamento.**

Motivo	nº de c/a	%	feminino	masculino
Reintegração aos genitores	246	54,07	127	119
Colocação em família substituta (Desativado e Desmembrado em 2018)	109	23,96	51	58
Guarda ou tutela para família extensa (a partir de 2018)	35	7,69	18	17
Maioridade	34	7,47	22	12
Adoção (a partir de 2018)	18	3,96	7	11
Evasão	12	2,64	11	1
Transferência para outro serviço de acolhimento institucional	1	0,22	1	0
Total	455	100,00	237	218

Observação: A partir de 2018 o motivo "Colocação em família substituta" foi desmembrado em "Adoção", Guarda ou Tutela para terceiros" e "Guarda ou Tutela para família extensa".



Dos indicadores que podem contribuir para a definição da situação jurídica das crianças e adolescentes acolhidos.

Relação entre visitação e Ação de Destituição do Poder Familiar (DPF).

Detalhamento da visitação	número de c/a	%	número de c/a com DPF	% de c/a com DPF	número de c/a sem DPF	% de c/a sem DPF
diária	1	2,86	0	0,00	1	100,00
semanal	9	25,71	4	44,44	5	55,56
quinzenal	6	17,14	0	0,00	6	100,00
mensal	1	2,86	1	100,00	0	0,00
bimestral	1	2,86	1	100,00	0	0,00
sem visita	17	48,57	9	52,94	8	47,06
Total	35	100,00	15	42,86	20	57,14

Faixa etária das crianças e adolescentes sem visita.

Faixa Etária	número de c/a	%	número de c/a com DPF	% de c/a com DPF	número de c/a sem DPF	% de c/a sem DPF
0 a 6	7	41,18	4	57,14	3	42,86
7 a 11	1	5,88	1	100,00	0	0,00
12 a 15	6	35,29	4	66,67	2	33,33
16 a 18	3	17,65	0	0,00	3	100,00
Total	17	100,00	9	52,94	8	47,06

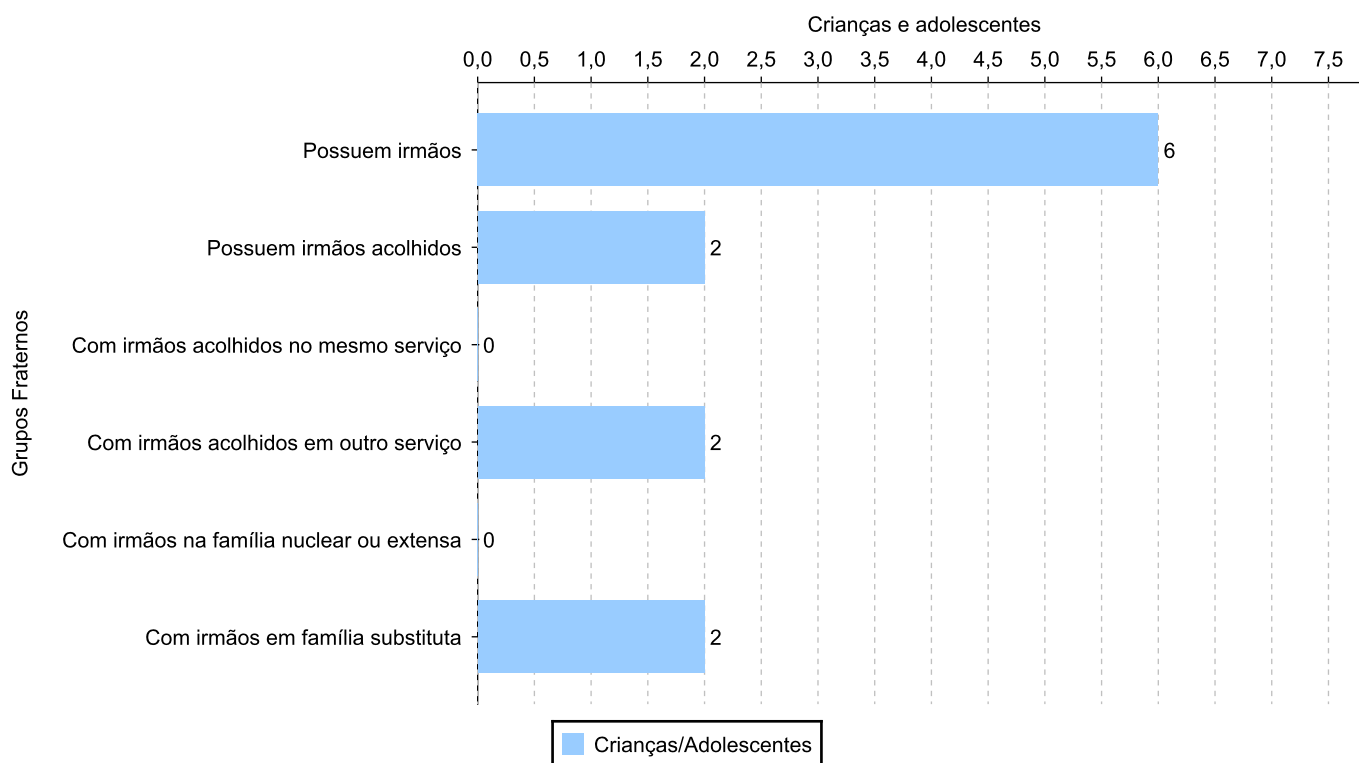
Vínculos biológicos das crianças e adolescentes acolhidos

Situação	número de c/a	%	número de c/a com DPF	% de c/a com DPF	número de c/a sem DPF	% de c/a sem DPF
Pai e/ou mãe vivo(s)	35	100,00	15	42,86	20	57,14
Total	35	100,00	15	42,86	20	57,14

Crianças e adolescentes acolhidos distribuídos por grupo fraterno.

Grupo	número de c/a
Possuem irmãos	6
Possuem irmãos acolhidos	2
Com irmãos acolhidos no mesmo serviço	0
Com irmãos acolhidos em outro serviço	2
Com irmãos na família nuclear ou extensa	0
Com irmãos em família substituta	2

Distribuição das crianças e adolescentes acolhidos por grupo fraterno.





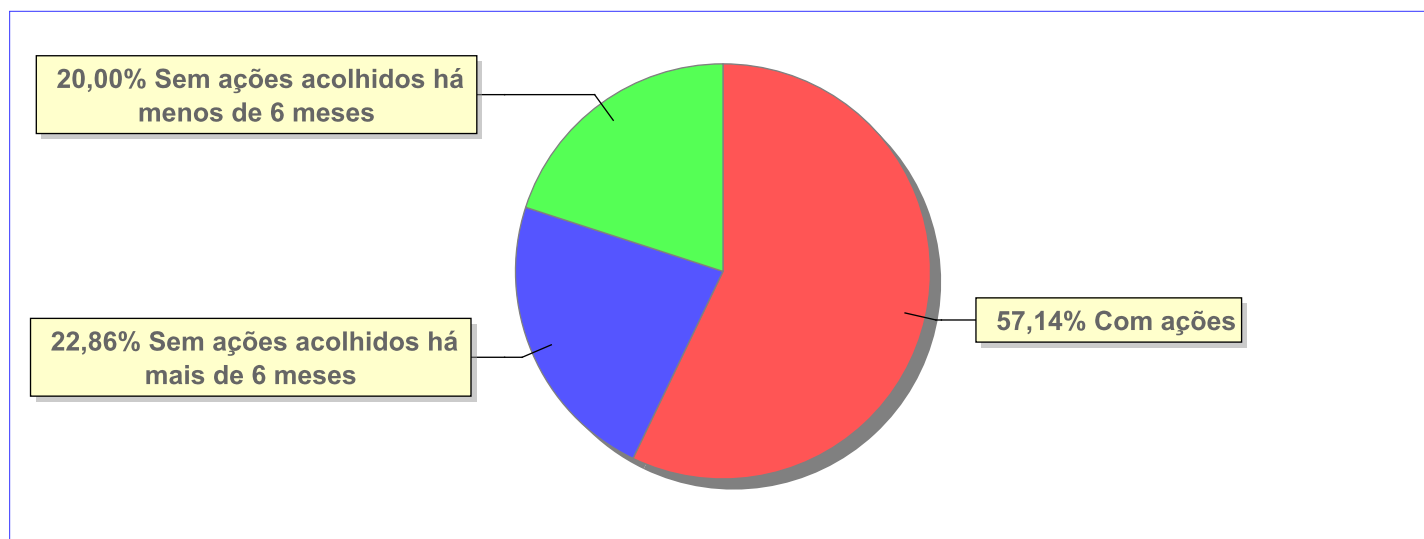
Não há Aptos à adoção neste município



Panorama e detalhamento da situação das crianças e adolescentes no sistema de justiça

Critério	número de c/a	%
Panorama da situação da c/a no sistema de justiça		
Com ações judiciais	20	57,14
Sem ações judiciais	15	42,86
Total	35	100,00
Acompanhamento no âmbito da PJIJ de crianças e adolescentes sem ações		
Sem P.A. acolhidos há mais de 6 meses	8	53,33
Sem P.A. acolhidos há menos de 6 meses	7	46,67
Total	15	100,00
Acompanhamento no âmbito do Poder Judiciário		
com ações judiciais	20	57,14
sem ações e sem procedimentos judiciais	15	42,86
Total	35	100,00

Distribuição percentual de ações.

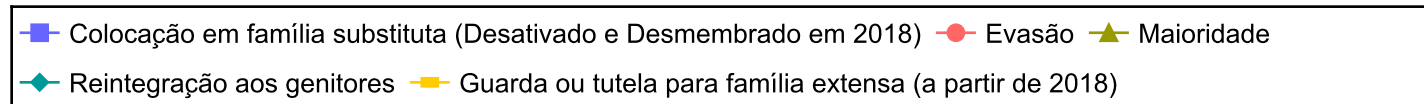
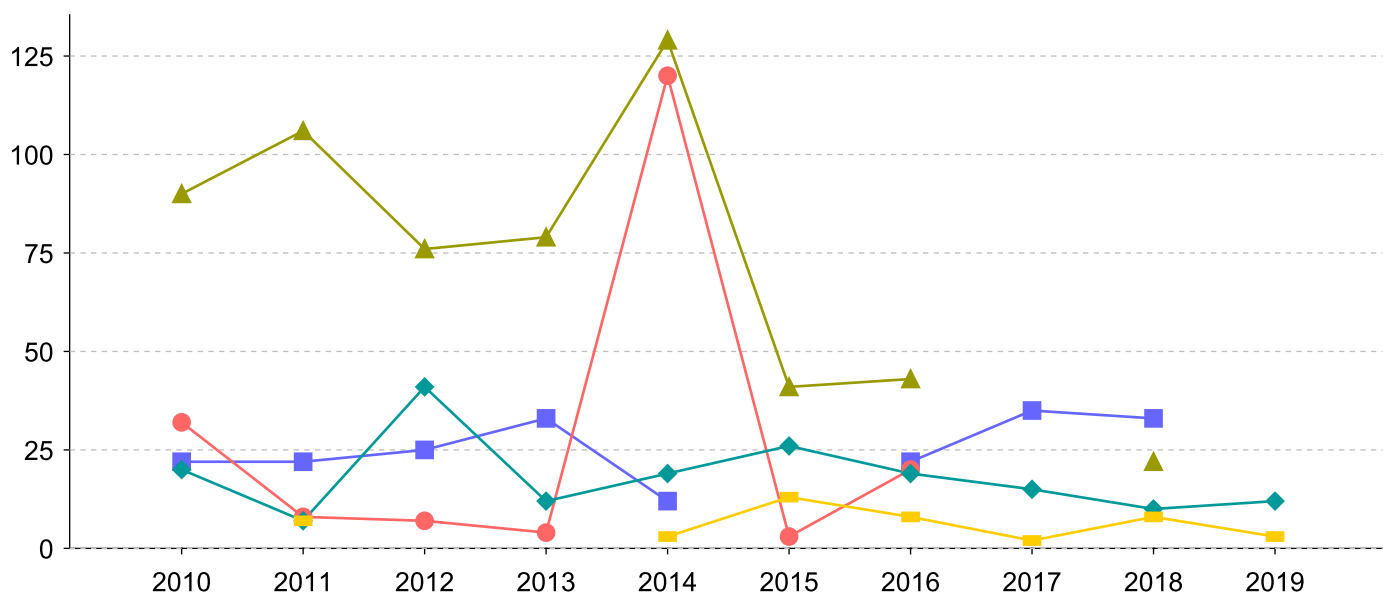


Ações Judiciais	nº de ações	%
Ação de Destituição do Poder Familiar	17	70,83
Representação em face dos pais ou responsável (Art. 249, ECA)	4	16,67
Ação de Guarda Judicial	2	8,33
Ação de Alimentos em face dos pais ou responsável	1	4,17
Total	24	100,00

Evolução do tempo médio de acolhimento (em meses) das c/a desligadas

Motivo do Desligamento	Média	2010	2011	2012	2013	2014	2015	2016	2017	2018	2019
Reintegração aos genitores	18	20	7	41	12	19	26	19	15	10	12
Colocação em família substituta (Desativado e Desmembrado em 2018)	24	22	22	25	33	12	-	22	35	33	-
Guarda ou tutela para família extensa (a partir de 2018)	6	-	7	-	-	3	13	8	2	8	3
Maioridade	69	90	106	76	79	129	41	43	-	22	-
Adoção (a partir de 2018)	17	-	-	-	-	-	-	-	-	17	17
Evasão	29	32	8	7	4	120	3	20	-	-	-

Evolução do tempo médio de acolhimento das c/a desligadas (principais motivos)






Distribuição da população infantojuvenil acolhida

Total das entidades de acolhimento institucional e Equipe de acompanhamento do Projeto Família Acolhedora (CREAS), das crianças e adolescentes inseridos nesses regimes, das crianças e adolescentes aptos à adoção, das crianças e adolescentes sem registro civil de nascimento e das crianças e adolescentes sem visita.

Atendimento	número de entidades	número de c/a	% de c/a no Estado	aptos à adoção	% aptos à adoção	Sem RCN	Sem Visita
PINHEIRAL	1	7	100,00	1	14,29	0	2
Serviço de Acolhimento Institucional/ Modalidade Abrigo Institucional	1	7	100,00	1	14,29	0	2

**Origem da população infantojuvenil acolhida no Município.**

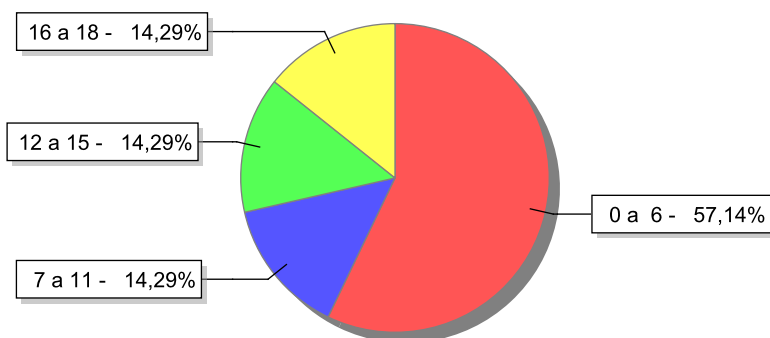
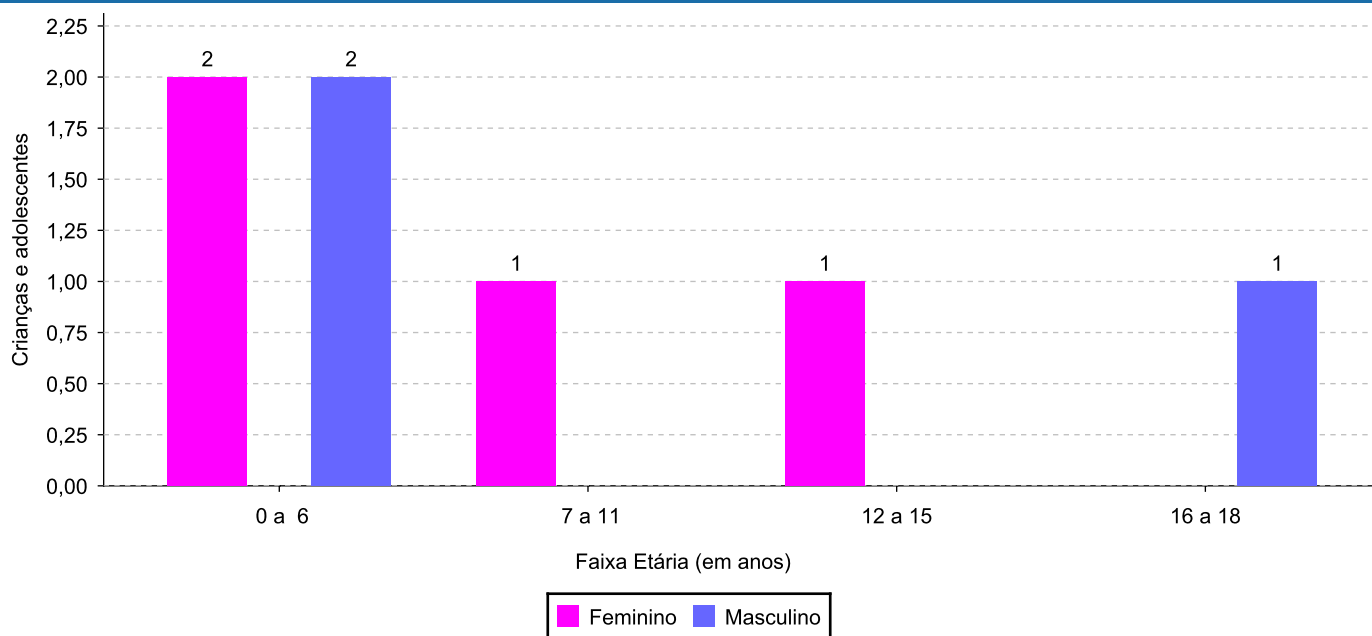
Município	Acolhidos	%
Pinheiral	7	100,00

Distribuição da população infantojuvenil oriunda do Município analisado, acolhida pelos demais Municípios do Estado.

Município de localização do acolhido	Acolhidos	%
Resende	1	100,00
Total	1	100,00

**Indicadores de faixa etária, sexo, cor/raça/etnia e escolaridade das crianças e adolescentes acolhidos.****Faixa etária e sexo das crianças e adolescentes acolhidos.**

Faixa etária	número de c/a	%	feminino	masculino
0 a 6	4	57,14	2	2
7 a 11	1	14,29	1	0
12 a 15	1	14,29	1	0
16 a 18	1	14,29	0	1
Total	7	100,00	4	3

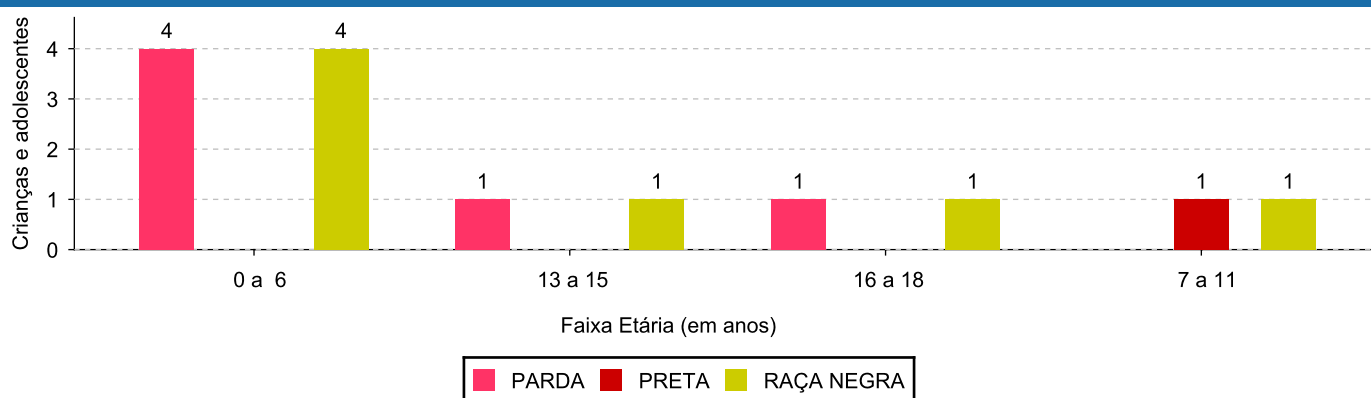
Percentual de crianças e adolescentes acolhidos por faixa etária.**Distribuição das crianças e adolescentes acolhidos por sexo e faixa etária.**



Cor/raça/etnia e faixa etária das crianças e adolescentes acolhidos.

Faixa Etária	nº de c/a	%	Branca	Amarela	Preta	Parda	Raça Negra	Indigena	Ignorado
0 a 6	4	57,14	0	0	0	4	4	0	0
7 a 11	1	14,29	0	0	1	0	1	0	0
12 a 15	1	14,29	0	0	0	1	1	0	0
16 a 18	1	14,29	0	0	0	1	1	0	0
Total	7	100,00	0	0	1	6	7	0	0

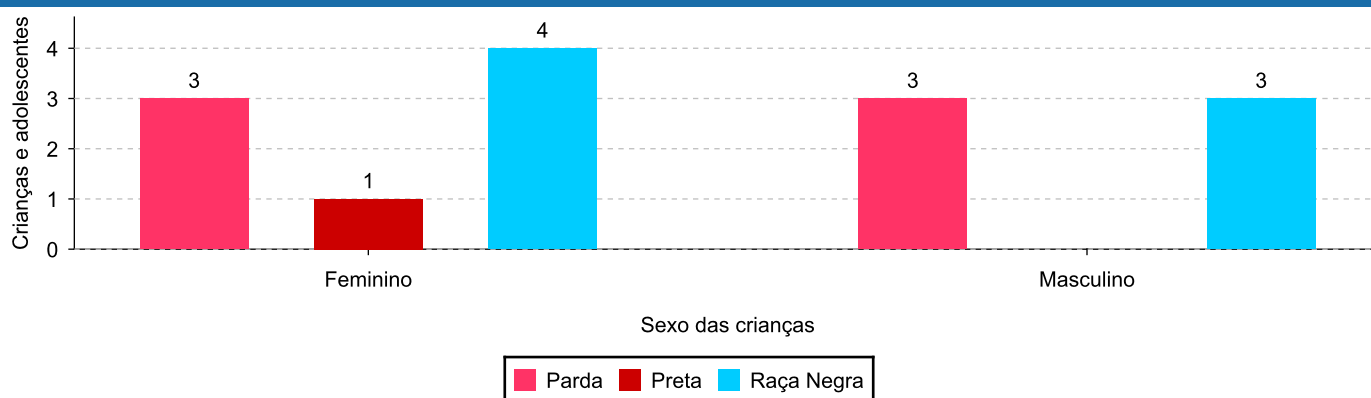
Distribuição das crianças e adolescentes acolhidos por cor/raça/etnia e faixa etária.



Cor/Raça/Etnia e sexo das crianças e adolescentes acolhidos.

Cor/raça/etnia	número de c/a	%	feminino	masculino
Raça Negra	7	100,00	4	3
Parda	6	85,71	3	3
Preta	1	14,29	1	0
Total	7	100,00	4	3

Distribuição das crianças e adolescentes acolhidos por cor/raça/etnia e sexo.

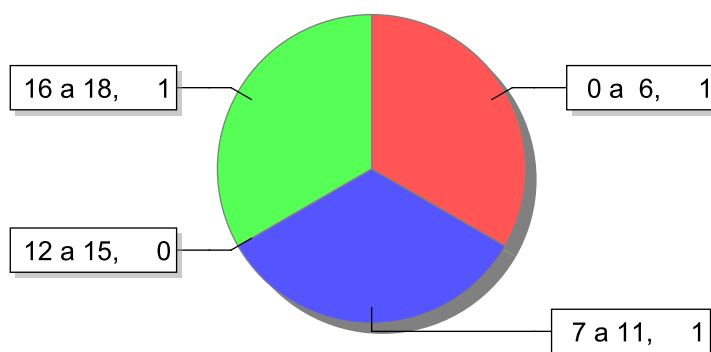




Escolaridade das crianças e adolescentes acolhidos, por faixa etária.

Faixa etária	Estuda	%	Não Estuda	%	Total	%
0 a 6	3	75,00	1	25,00	4	100,00
7 a 11	0	0,00	1	100,00	1	100,00
12 a 15	1	100,00	0	0,00	1	100,00
16 a 18	0	0,00	1	100,00	1	100,00
Total	4	57,14	3	42,86	7	100,00

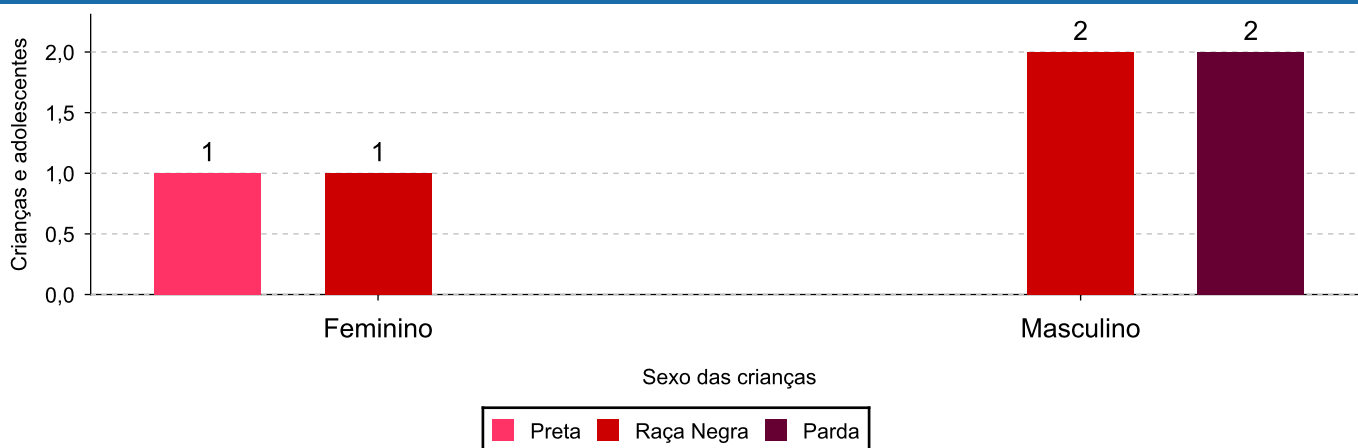
Faixas etárias (em números) das crianças e adolescentes que não estudam.



Indicadores de cor/raça/etnia e sexo das crianças e adolescentes acolhidos que não estudam.

Cor/Raça/Etnia	número de c/a	%	feminino	masculino
Raça Negra	3	100,00	1	2
Parda	2	66,67	0	2
Preta	1	33,33	1	0
Total	3	100,00	1	2

Cor/Raça/Etnia e sexo das crianças e adolescentes que não estudam.





Dos indicadores de deficiência e saúde.

Crianças e Adolescentes portadores de necessidades especiais.

Apresentam deficiência	número de c/a	%
Sim	1	14,29
Não	6	85,71
Total	7	100,00

Detalhamento das crianças e adolescentes portadores de necessidades especiais.

Categoria	nº de c/a	%
Deficiência mental	1	100,00
Total	1	100,00

Crianças e Adolescentes acolhidos que necessitam de tratamento de saúde especial.

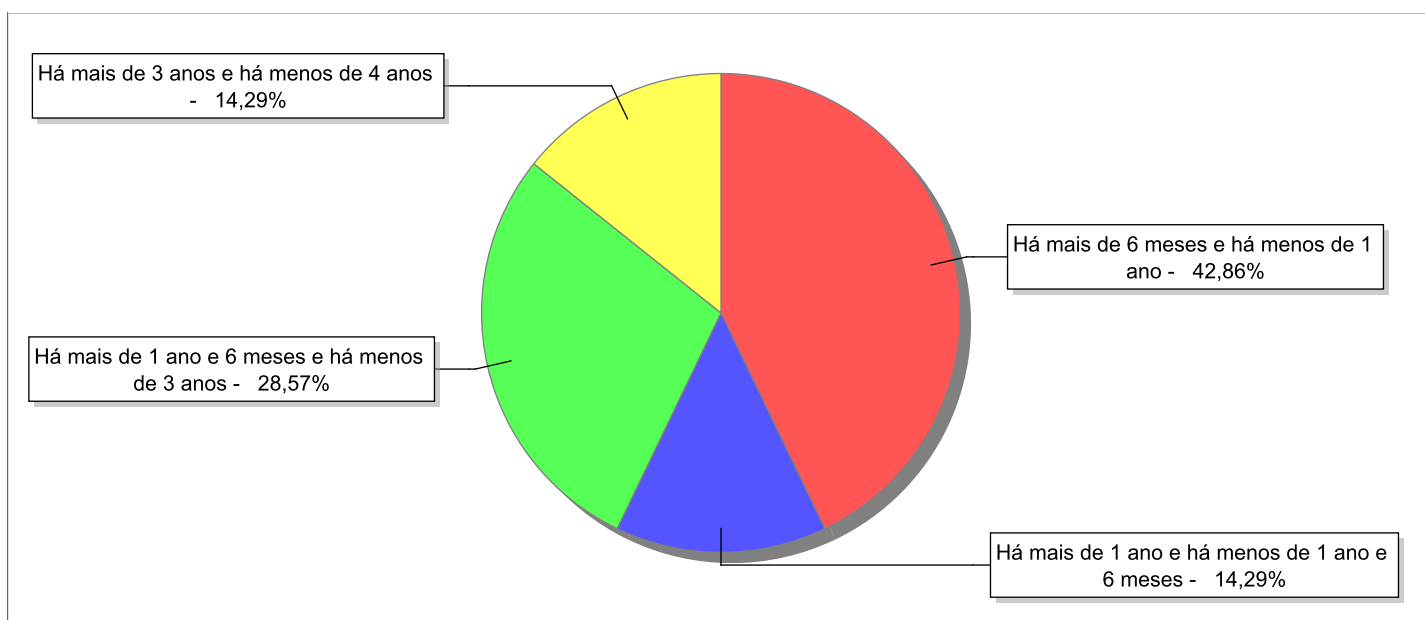
Necessidade de tratamento de saúde especial	número de c/a	%
Sim	1	14,29
Não	6	85,71
Total	7	100,00

Doenças mais comuns.

Doenças mais comuns	Incidência	%
Outras doenças	1	100,00
Total	1	100,00

**Dos indicadores de período e motivo de acolhimento / desligamento.****Tempo de institucionalização das crianças e adolescentes que se encontram em regime de acolhimento institucional ou familiar.**

C/A acolhidos	nº de c/a	%
Há mais de 6 meses e há menos de 1 ano	3	42,86
Há mais de 1 ano e há menos de 1 ano e 6 meses	1	14,29
Há mais de 1 ano e 6 meses e há menos de 3 anos	2	28,57
Há mais de 3 anos e há menos de 4 anos	1	14,29
Total	7	100,00

Percentual – tempo de acolhimento.

**Motivo de acolhimento.**

Motivo	nº de c/a	%	feminino	masculino
Responsável cumprindo pena privativa de liberdade	2	28,57	2	0
Negligência	2	28,57	1	1
Abandono pelos pais ou responsáveis	2	28,57	1	1
Orfandade	1	14,29	0	1
Total	7	100,00	4	3

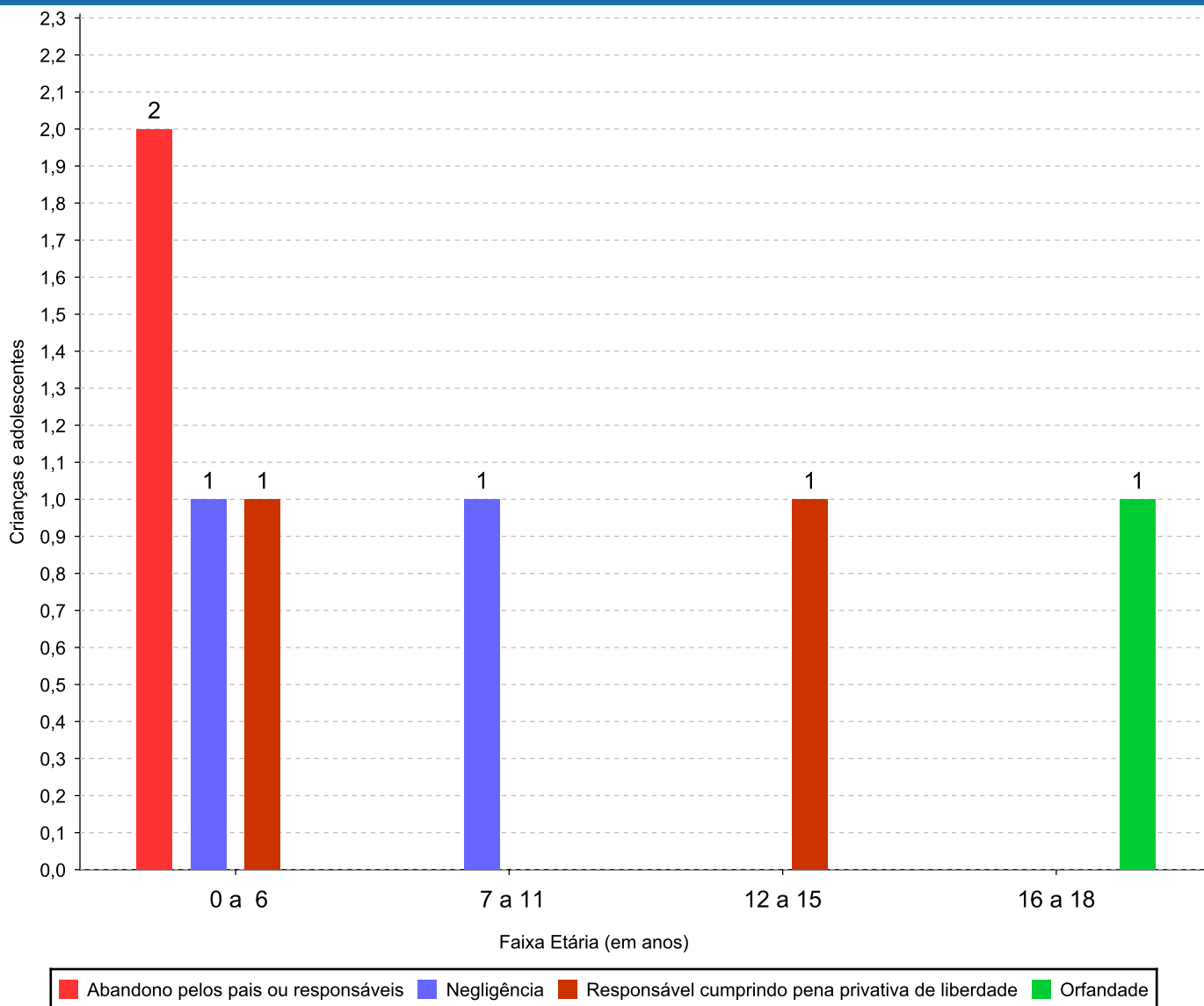
Observação: A partir de 2018 o motivo "Devolução por tentativa de colocação familiar mal sucedida" foi desmembrado em "Adoção mal sucedida", "Guarda ou Tutela para terceiros mal sucedida" e "Guarda ou Tutela para família extensa mal sucedida".



Motivo de acolhimento por faixa etária (% do motivo em cada faixa).

Motivo	nº de c/a	%	0 a 6	%	7 a 11	%	12 a 15	%	16 a 18	%
Responsável cumprindo pena privativa de liberdade	2	28,57	1	25,00	0	0,00	1	100,00	0	0,00
Negligência	2	28,57	1	25,00	1	100,00	0	0,00	0	0,00
Abandono pelos pais ou responsáveis	2	28,57	2	50,00	0	0,00	0	0,00	0	0,00
Orfandade	1	14,29	0	0,00	0	0,00	0	0,00	1	100,00
Total	7	100,00	4	100,00	1	100,00	1	100,00	1	100,00

Motivos de acolhimento com maior incidência para cada faixa etária.



Observação: A partir de 2018 o motivo "Devolução por tentativa de colocação familiar mal sucedida" foi desmembrado em "Adoção mal sucedida", "Guarda ou Tutela para terceiros mal sucedida" e "Guarda ou Tutela para família extensa mal sucedida".


Motivo de acolhimento por faixa etária (% da faixa em cada motivo).

Motivo	nº de c/a	0 a 6	%	7 a 11	%	12 a 15	%	16 a 18	%
Responsável cumprindo pena privativa de liberdade	2	1	50,00	0	0,00	1	50,00	0	0,00
Negligência	2	1	50,00	1	50,00	0	0,00	0	0,00
Abandono pelos pais ou responsáveis	2	2	100,00	0	0,00	0	0,00	0	0,00
Orfandade	1	0	0,00	0	0,00	0	0,00	1	100,00
Total	7	4	57,14	1	14,28	1	14,28	1	14,30

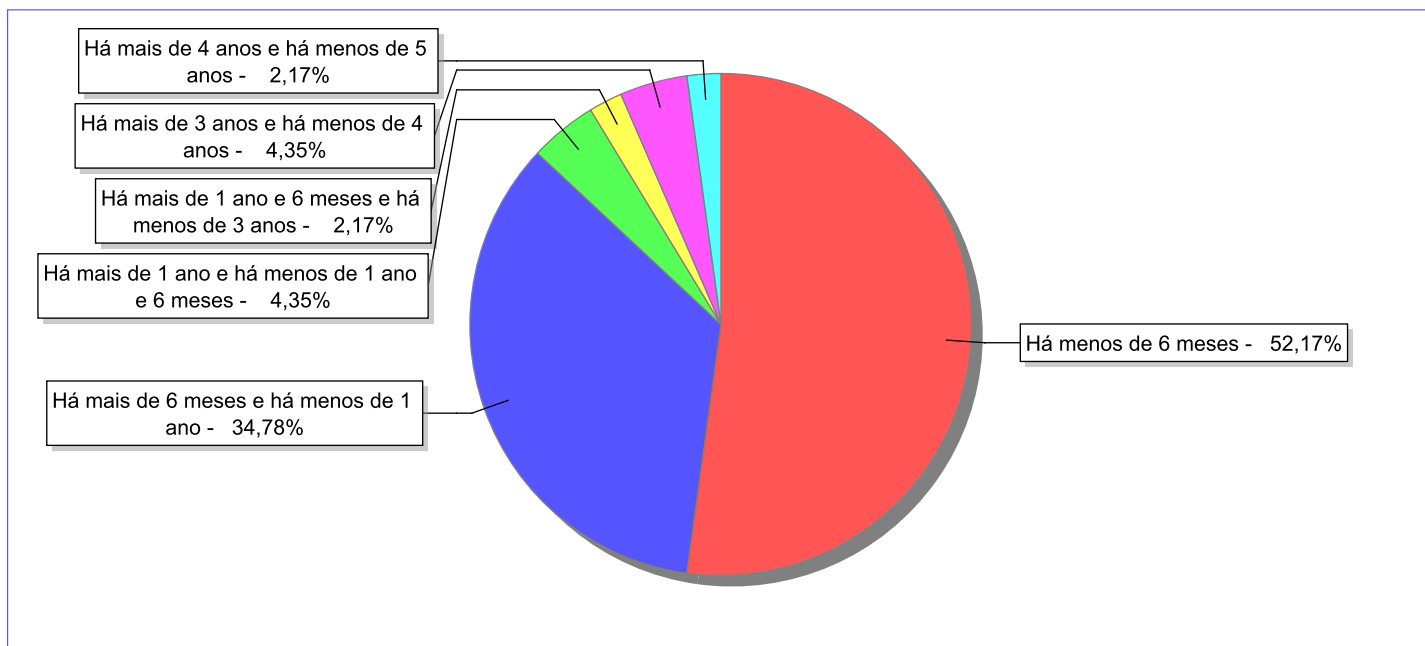
Observação: A partir de 2018 o motivo "Devolução por tentativa de colocação familiar mal sucedida" foi desmembrado em "Adoção mal sucedida", "Guarda ou Tutela para terceiros mal sucedida" e "Guarda ou Tutela para família extensa mal sucedida".

Tempo de institucionalização das crianças e adolescentes que se desligaram (*) do regime de acolhimento institucional ou familiar.

(*) Refere-se a crianças e adolescentes desligados a partir de 2008 e que não foram acolhidos novamente.

C/A desligados	nº de c/a	%
Há menos de 6 meses	24	52,17
Há mais de 6 meses e há menos de 1 ano	16	34,78
Há mais de 1 ano e há menos de 1 ano e 6 meses	2	4,35
Há mais de 1 ano e 6 meses e há menos de 3 anos	1	2,17
Há mais de 3 anos e há menos de 4 anos	2	4,35
Há mais de 4 anos e há menos de 5 anos	1	2,17
Total	46	100,00

Percentual – tempo de acolhimento.



**Motivo de desligamento.**

Motivo	nº de c/a	%	feminino	masculino
Reintegração aos genitores	25	54,35	17	8
Guarda ou tutela para família extensa (a partir de 2018)	11	23,91	7	4
Colocação em família substituta (Desativado e Desmembrado em 2018)	3	6,52	2	1
Evasão	3	6,52	3	0
Desligamento voluntário da família (dos abrigos de família)	1	2,17	0	1
Maioridade	1	2,17	1	0
Transferência para outro serviço de acolhimento institucional	1	2,17	0	1
Guarda ou Tutela para terceiros (a partir de 2018)	1	2,17	1	0
Total	46	100,00	31	15

Observação: A partir de 2018 o motivo "Colocação em família substituta" foi desmembrado em "Adoção", Guarda ou Tutela para terceiros" e "Guarda ou Tutela para família extensa".

**Dos indicadores que podem contribuir para a definição da situação jurídica das crianças e adolescentes acolhidos.****Relação entre visitação e Ação de Destituição do Poder Familiar (DPF).**

Detalhamento da visitação	número de c/a	%	número de c/a com DPF	% de c/a com DPF	número de c/a sem DPF	% de c/a sem DPF
semanal	4	57,14	2	50,00	2	50,00
quinzenal	1	14,29	1	100,00	0	0,00
sem visita	2	28,57	1	50,00	1	50,00
Total	7	100,00	4	57,14	3	42,86

Faixa etária das crianças e adolescentes sem visita.

Faixa Etária	número de c/a	%	número de c/a com DPF	% de c/a com DPF	número de c/a sem DPF	% de c/a sem DPF
0 a 6	1	50,00	1	100,00	0	0,00
16 a 18	1	50,00	0	0,00	1	100,00
Total	2	100,00	1	50,00	1	50,00

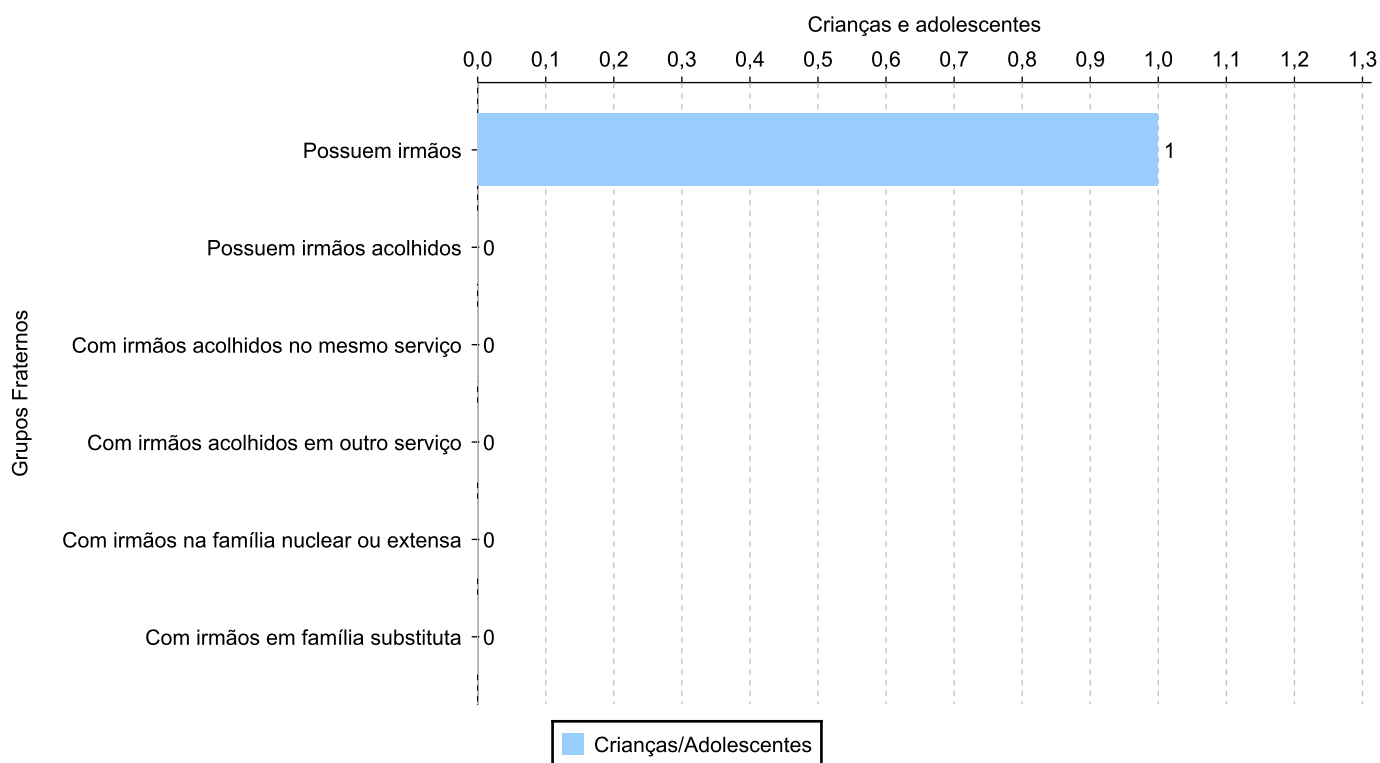
Vínculos biológicos das crianças e adolescentes acolhidos

Situação	número de c/a	%	número de c/a com DPF	% de c/a com DPF	número de c/a sem DPF	% de c/a sem DPF
Pai e/ou mãe vivo(s)	6	85,71	4	66,67	2	33,33
Órfãos	1	14,29	0	0,00	1	100,00
Total	7	100,00	4	57,14	3	42,86

Crianças e adolescentes acolhidos distribuídos por grupo fraterno.

Grupo	número de c/a
Possuem irmãos	1
Possuem irmãos acolhidos	0
Com irmãos acolhidos no mesmo serviço	0
Com irmãos acolhidos em outro serviço	0
Com irmãos na família nuclear ou extensa	0
Com irmãos em família substituta	0

Distribuição das crianças e adolescentes acolhidos por grupo fraterno.



**Perfil dos Aptos à adoção**

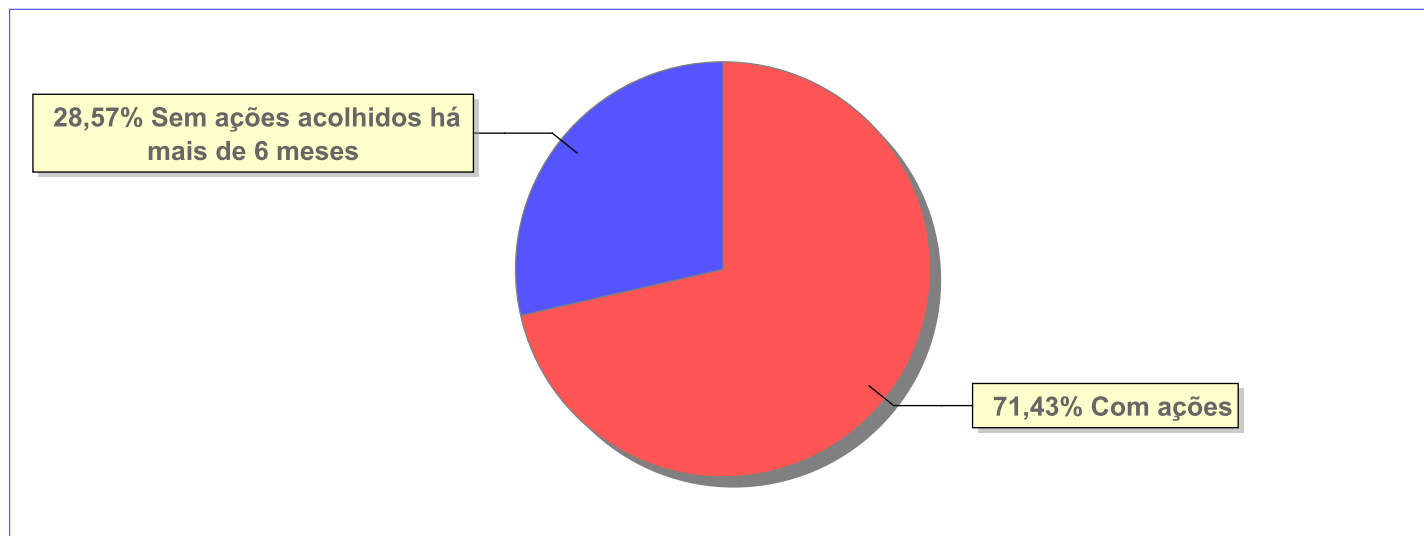
Critério	Órfãos	DPF	Pais Desconhecidos	Entrega Voluntária	Total
Sexo					
Masculino	1	0	0	0	1
Total	1	0	0	0	1
Faixa Etária					
16 a 18	1	0	0	0	1
Total	1	0	0	0	1
Tempo de Acolhimento					
Há mais de 1 ano e 6 meses e há menos de 3 anos	1	0	0	0	1
Total	1	0	0	0	1
Deficiências					
Não	1	0	0	0	1
Total	1	0	0	0	1
Doenças					
Não	1	0	0	0	1
Total	1	0	0	0	1
Cor/Raça/Etnia					
Parda	1	0	0	0	1
Raça Negra	1	0	0	0	1
Total	2	0	0	0	2



Panorama e detalhamento da situação das crianças e adolescentes no sistema de justiça

Critério	número de c/a	%
Panorama da situação da c/a no sistema de justiça		
Com ações judiciais	5	71,43
Sem ações judiciais	2	28,57
Total	7	100,00
Acompanhamento no âmbito da PJIJ de crianças e adolescentes sem ações		
Sem P.A. acolhidos há mais de 6 meses	2	100,00
Total	2	100,00
Acompanhamento no âmbito do Poder Judiciário		
com ações judiciais	5	71,43
com procedimentos judiciais	2	28,57
Total	7	100,00

Distribuição percentual de ações.

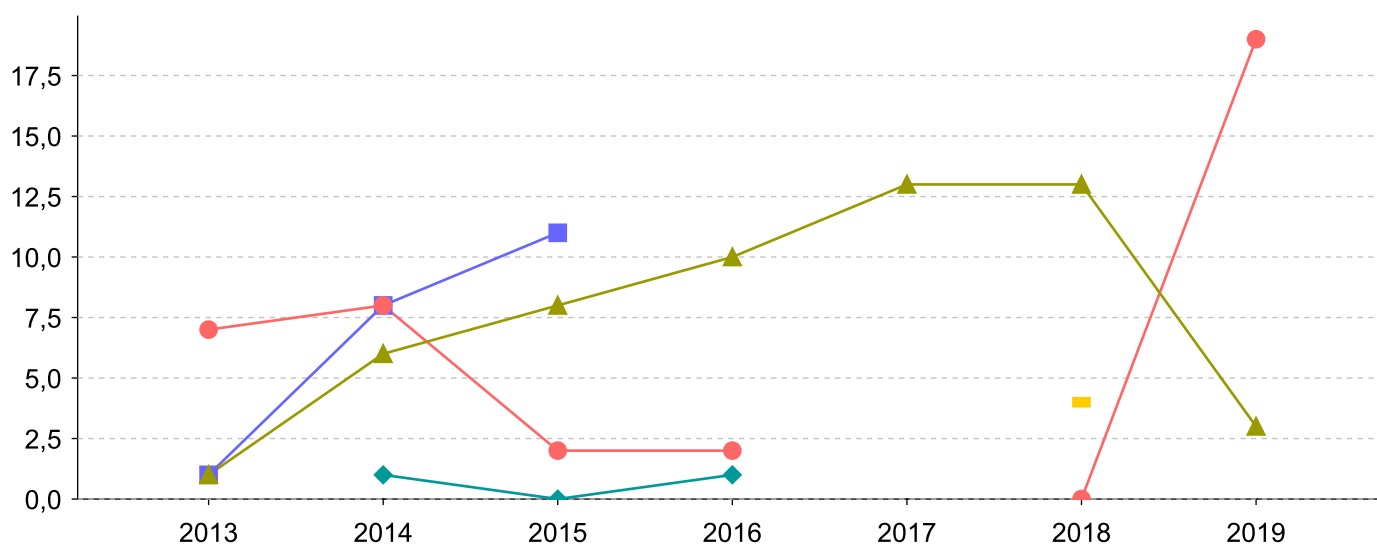


Ações Judiciais	nº de ações	%
Ação de Destituição do Poder Familiar	4	80,00
Representação em face dos pais ou responsável (Art. 249, ECA)	1	20,00
Total	5	100,00

Evolução do tempo médio de acolhimento (em meses) das c/a desligadas

Motivo do Desligamento	Média	2010	2011	2012	2013	2014	2015	2016	2017	2018	2019
Reintegração aos genitores	8	-	-	-	1	6	8	10	13	13	3
Guarda ou tutela para família extensa (a partir de 2018)	10	-	-	-	7	8	2	2	-	0	19
Evasão	1	-	-	-	-	1	0	1	-	-	-
Colocação em família substituta (Desativado e Desmembrado em 2018)	7	-	-	-	1	8	11	-	-	-	-
Maioridade	4	-	-	-	-	-	-	-	-	4	-
Guarda ou Tutela para terceiros (a partir de 2018)	0	-	-	-	-	-	-	-	-	0	-
Desligamento voluntário da família (dos abrigos de família)	7	-	-	-	-	-	7	-	-	-	-

Evolução do tempo médio de acolhimento das c/a desligadas (principais motivos)






Distribuição da população infantojuvenil acolhida

Total das entidades de acolhimento institucional e Equipe de acompanhamento do Projeto Família Acolhedora (CREAS), das crianças e adolescentes inseridos nesses regimes, das crianças e adolescentes aptos à adoção, das crianças e adolescentes sem registro civil de nascimento e das crianças e adolescentes sem visita.

Atendimento	número de entidades	número de c/a	% de c/a no Estado	aptos à adoção	% aptos à adoção	Sem RCN	Sem Visita
PIRAÍ	1	10	100,00	0	0,00	0	1
Serviço de Acolhimento Institucional/ Modalidade Abrigo Institucional	1	10	100,00	0	0,00	0	1



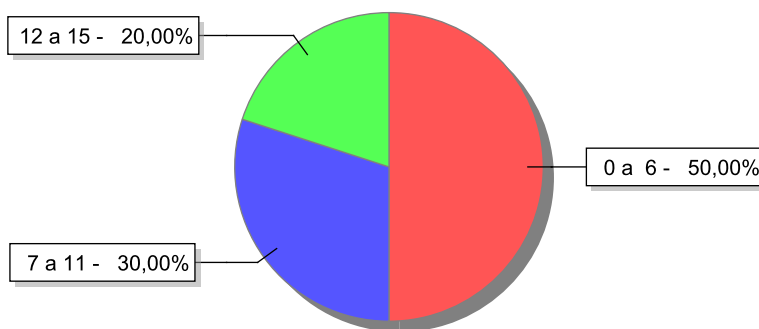
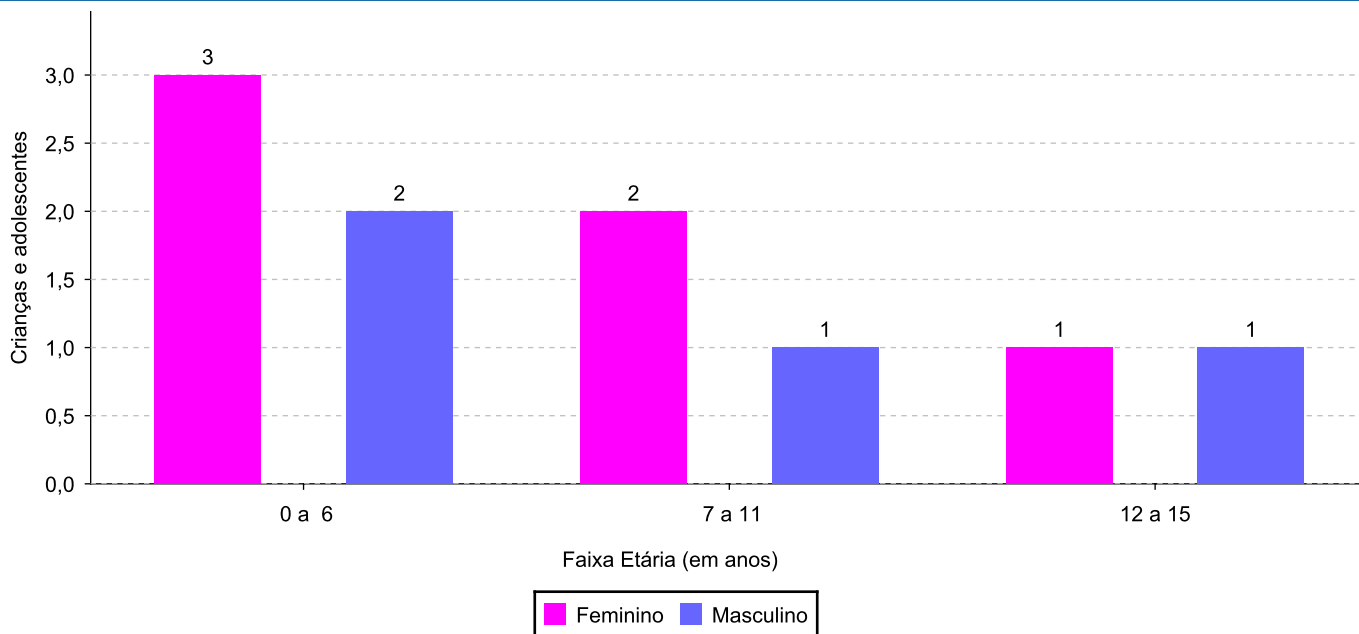
MUNICÍPIO: PIRAI


Origem da população infantojuvenil acolhida no Município.

Município	Acolhidos	%
Pirai	10	100,00

**Indicadores de faixa etária, sexo, cor/raça/etnia e escolaridade das crianças e adolescentes acolhidos.****Faixa etária e sexo das crianças e adolescentes acolhidos.**

Faixa etária	número de c/a	%	feminino	masculino
0 a 6	5	50,00	3	2
7 a 11	3	30,00	2	1
12 a 15	2	20,00	1	1
Total	10	100,00	6	4

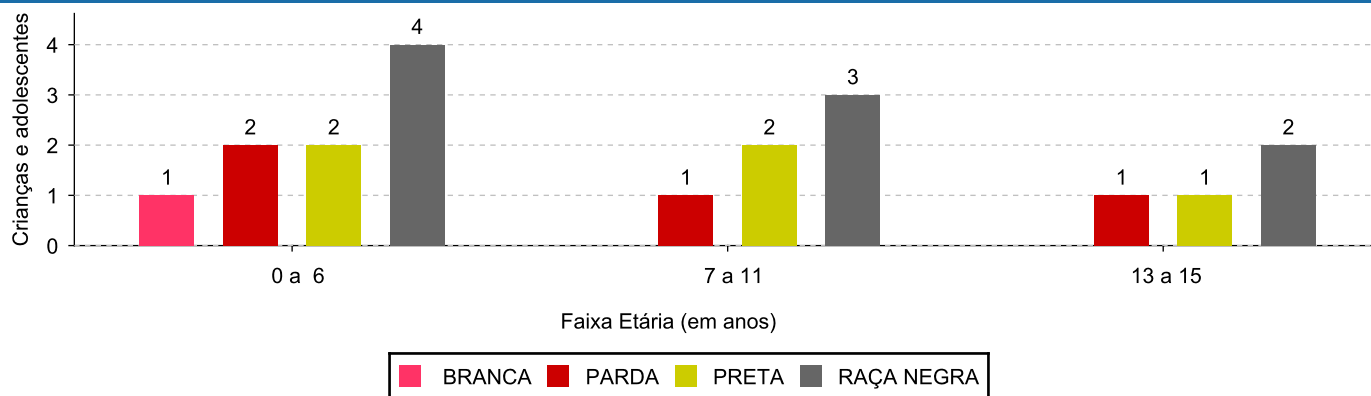
Percentual de crianças e adolescentes acolhidos por faixa etária.**Distribuição das crianças e adolescentes acolhidos por sexo e faixa etária.**



Cor/raça/etnia e faixa etária das crianças e adolescentes acolhidos.

Faixa Etária	nº de c/a	%	Branca	Amarela	Preta	Parda	Raça Negra	Indigena	Ignorado
0 a 6	5	50,00	1	0	2	2	4	0	0
7 a 11	3	30,00	0	0	2	1	3	0	0
12 a 15	2	20,00	0	0	1	1	2	0	0
Total	10	100,00	1	0	5	4	9	0	0

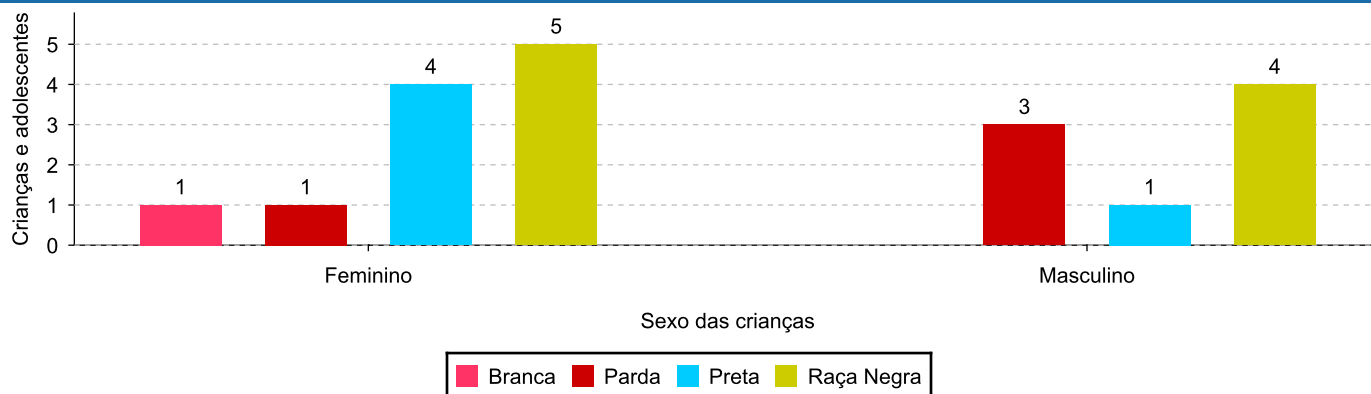
Distribuição das crianças e adolescentes acolhidos por cor/raça/etnia e faixa etária.



Cor/Raça/Etnia e sexo das crianças e adolescentes acolhidos.

Cor/raça/etnia	número de c/a	%	feminino	masculino
Raça Negra	9	90,00	5	4
Preta	5	50,00	4	1
Parda	4	40,00	1	3
Branca	1	10,00	1	0
Total	10	100,00	6	4

Distribuição das crianças e adolescentes acolhidos por cor/raça/etnia e sexo.

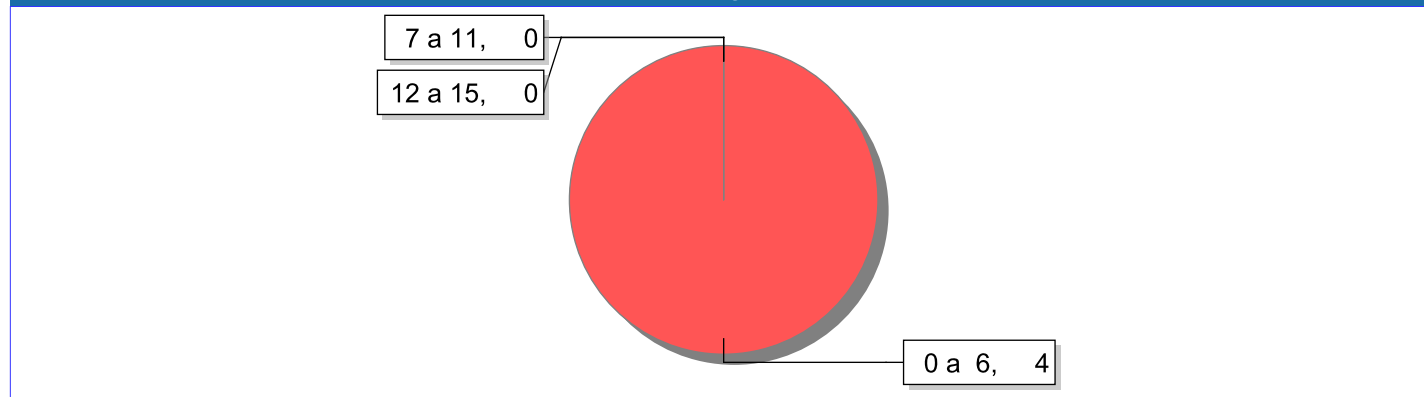




Escolaridade das crianças e adolescentes acolhidos, por faixa etária.

Faixa etária	Estuda	%	Não Estuda	%	Total	%
0 a 6	1	20,00	4	80,00	5	100,00
7 a 11	3	100,00	0	0,00	3	100,00
12 a 15	2	100,00	0	0,00	2	100,00
Total	6	60,00	4	40,00	10	100,00

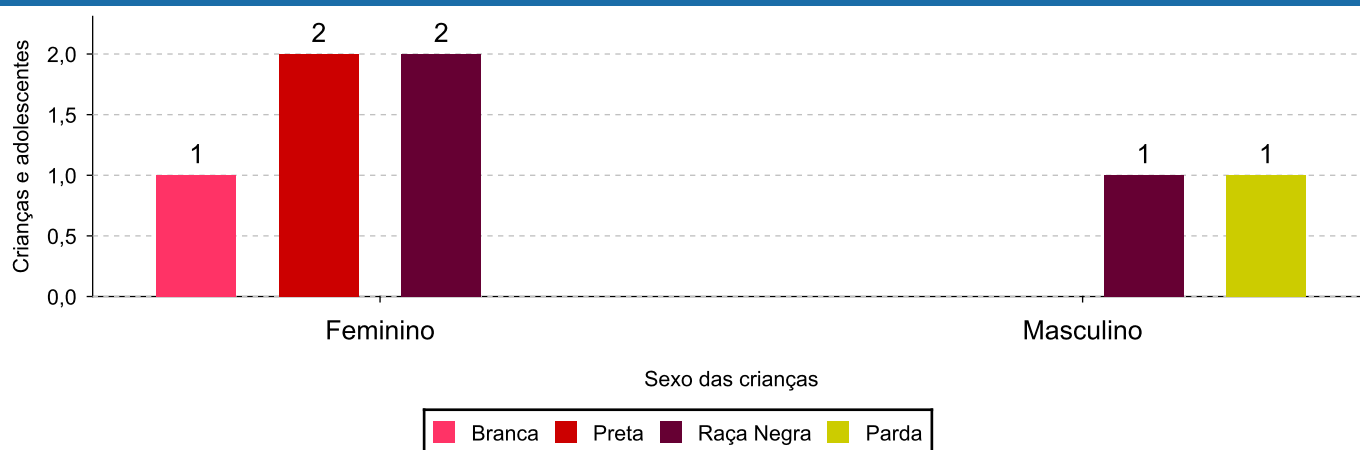
Faixas etárias (em números) das crianças e adolescentes que não estudam.




Indicadores de cor/raça/etnia e sexo das crianças e adolescentes acolhidos que não estudam.

Cor/Raça/Etnia	número de c/a	%	feminino	masculino
Raça Negra	3	75,00	2	1
Preta	2	50,00	2	0
Parda	1	25,00	0	1
Branca	1	25,00	1	0
Total	4	100,00	3	1

Cor/Raça/Etnia e sexo das crianças e adolescentes que não estudam.



**Dos indicadores de deficiência e saúde.****Crianças e Adolescentes portadores de necessidades especiais.**

Apresentam deficiência	número de c/a	%
Não	10	100,00
Total	10	100,00

Crianças e Adolescentes acolhidos que necessitam de tratamento de saúde especial.

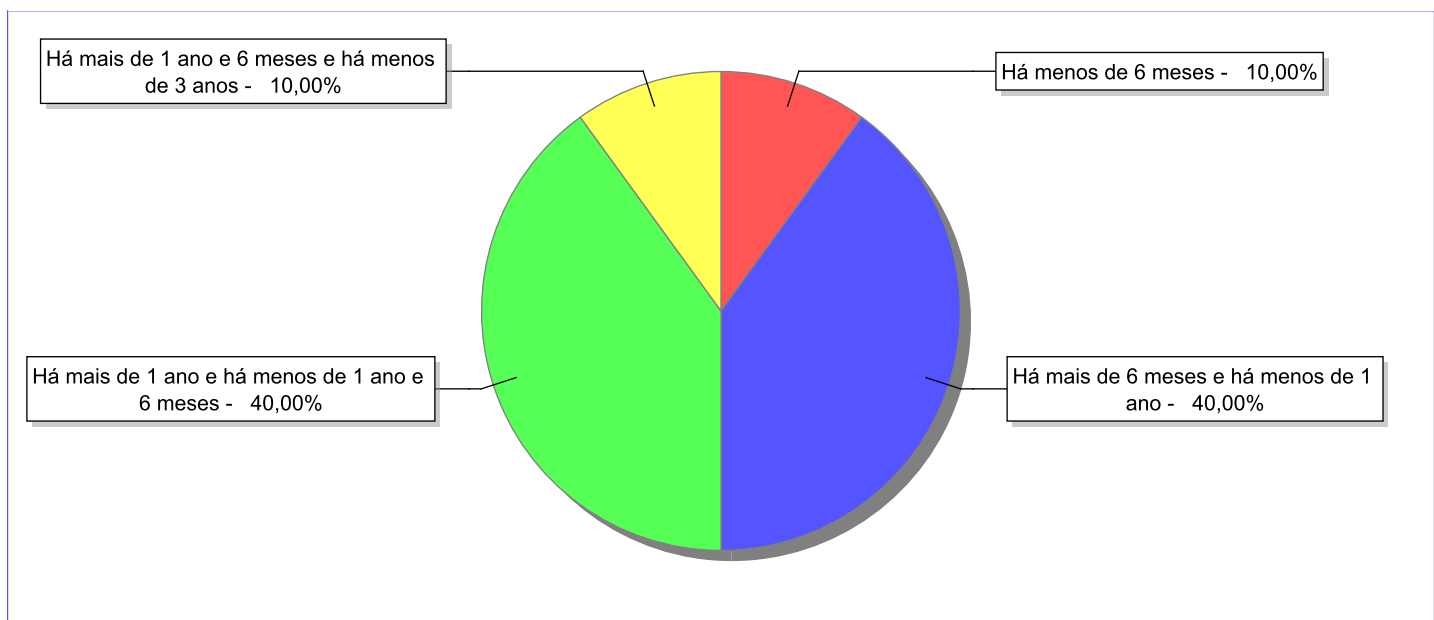
Necessidade de tratamento de saúde especial	número de c/a	%
Não	10	100,00
Total	10	100,00


Dos indicadores de período e motivo de acolhimento / desligamento.

Tempo de institucionalização das crianças e adolescentes que se encontram em regime de acolhimento institucional ou familiar.

C/A acolhidos	nº de c/a	%
Há menos de 6 meses	1	10,00
Há mais de 6 meses e há menos de 1 ano	4	40,00
Há mais de 1 ano e há menos de 1 ano e 6 meses	4	40,00
Há mais de 1 ano e 6 meses e há menos de 3 anos	1	10,00
Total	10	100,00

Percentual – tempo de acolhimento.



**Motivo de acolhimento.**

Motivo	nº de c/a	%	feminino	masculino
Abuso sexual / Suspeita de abuso sexual	2	20,00	2	0
Negligência	2	20,00	1	1
Criança Acolhida com Genitora menor de 18 anos	2	20,00	1	1
Responsável cumprindo pena privativa de liberdade	2	20,00	1	1
Reintegração aos genitores mal sucedida (a partir de 2018)	1	10,00	0	1
Abandono pelos pais ou responsáveis	1	10,00	1	0
Total	10	100,00	6	4

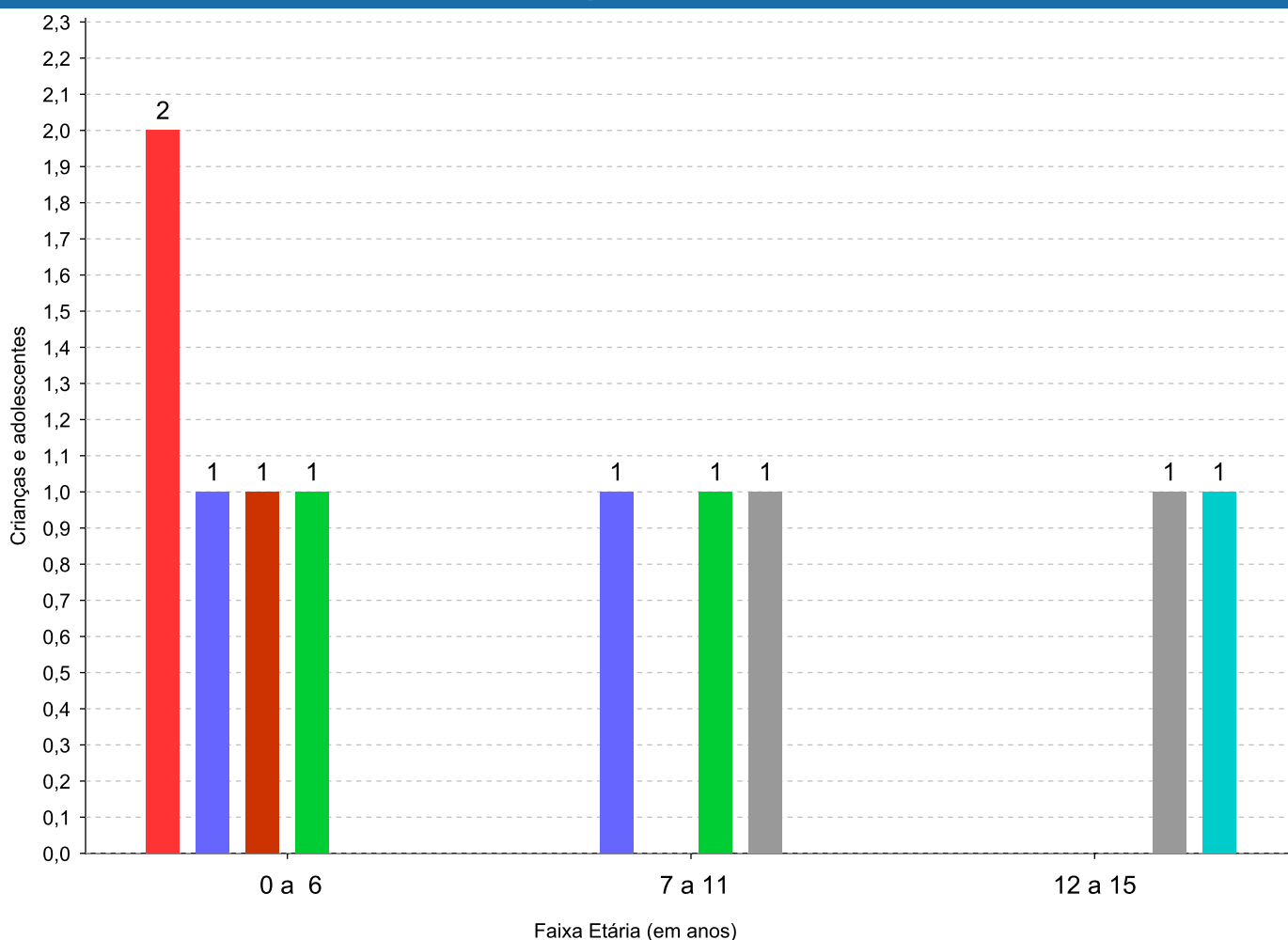
Observação: A partir de 2018 o motivo "Devolução por tentativa de colocação familiar mal sucedida" foi desmembrado em "Adoção mal sucedida", "Guarda ou Tutela para terceiros mal sucedida" e "Guarda ou Tutela para família extensa mal sucedida".



Motivo de acolhimento por faixa etária (% do motivo em cada faixa).


Motivo	nº de c/a	%	0 a 6	%	7 a 11	%	12 a 15	%	16 a 18	%
Abuso sexual / Suspeita de abuso sexual	2	20,00	0	0,00	1	33,33	1	50,00	0	
Negligência	2	20,00	1	20,00	1	33,33	0	0,00	0	
Criança Acolhida com Genitora menor de 18 anos	2	20,00	2	40,00	0	0,00	0	0,00	0	
Responsável cumprindo pena privativa de liberdade	2	20,00	1	20,00	1	33,33	0	0,00	0	
Reintegração aos genitores mal sucedida (a partir de 2018)	1	10,00	0	0,00	0	0,00	1	50,00	0	
Abandono pelos pais ou responsáveis	1	10,00	1	20,00	0	0,00	0	0,00	0	
Total	10	100,00	5	100,00	3	100,00	2	100,00	0	100,00

Motivos de acolhimento com maior incidência para cada faixa etária.



■ Criança Acolhida com Genitora menor de 18 anos
 ■ Negligência
 ■ Abandono pelos pais ou responsáveis
■ Responsável cumprindo pena privativa de liberdade
 ■ Abuso sexual / Suspeita de abuso sexual
■ Reintegração aos genitores mal sucedida (a partir de 2018)

Observação: A partir de 2018 o motivo "Devolução por tentativa de colocação familiar mal sucedida" foi desmembrado em "Adoção mal sucedida", "Guarda ou Tutela para terceiros mal sucedida" e "Guarda ou Tutela para família extensa mal sucedida".


Motivo de acolhimento por faixa etária (% da faixa em cada motivo).

Motivo	nº de c/a	0 a 6	%	7 a 11	%	12 a 15	%	16 a 18	%
Abuso sexual / Suspeita de abuso sexual	2	0	0,00	1	50,00	1	50,00	0	0,00
Negligência	2	1	50,00	1	50,00	0	0,00	0	0,00
Criança Acolhida com Genitora menor de 18 anos	2	2	100,00	0	0,00	0	0,00	0	0,00
Responsável cumprindo pena privativa de liberdade	2	1	50,00	1	50,00	0	0,00	0	0,00
Reintegração aos genitores mal sucedida (a partir de 2018)	1	0	0,00	0	0,00	1	100,00	0	0,00
Abandono pelos pais ou responsáveis	1	1	100,00	0	0,00	0	0,00	0	0,00
Total	10	5	50,00	3	30,00	2	20,00	0	0,00

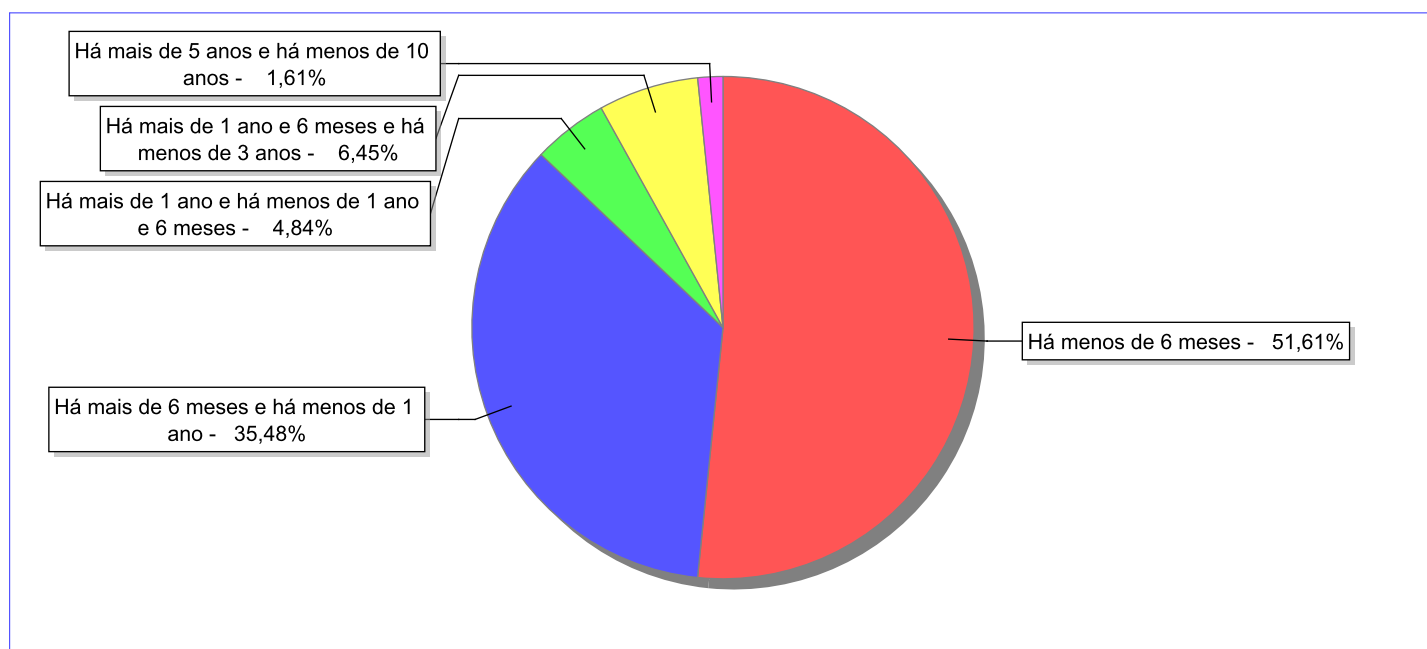
Observação: A partir de 2018 o motivo "Devolução por tentativa de colocação familiar mal sucedida" foi desmembrado em "Adoção mal sucedida", "Guarda ou Tutela para terceiros mal sucedida" e "Guarda ou Tutela para família extensa mal sucedida".


Tempo de institucionalização das crianças e adolescentes que se desligaram (*) do regime de acolhimento institucional ou familiar.

(*) Refere-se a crianças e adolescentes desligados a partir de 2008 e que não foram acolhidos novamente.

C/A desligados	nº de c/a	%
Há menos de 6 meses	32	51,61
Há mais de 6 meses e há menos de 1 ano	22	35,48
Há mais de 1 ano e há menos de 1 ano e 6 meses	3	4,84
Há mais de 1 ano e 6 meses e há menos de 3 anos	4	6,45
Há mais de 5 anos e há menos de 10 anos	1	1,61
Total	62	100,00

Percentual – tempo de acolhimento.



**Motivo de desligamento.**

Motivo	nº de c/a	%	feminino	masculino
Reintegração aos genitores	38	61,29	22	16
Guarda ou tutela para família extensa (a partir de 2018)	8	12,90	5	3
Colocação em família substituta (Desativado e Desmembrado em 2018)	6	9,68	4	2
Maioridade	3	4,84	3	0
Transferência para outro regime de atendimento	2	3,23	0	2
Guarda ou Tutela para terceiros (a partir de 2018)	2	3,23	2	0
Evasão	2	3,23	1	1
Óbito	1	1,61	0	1
Total	62	100,00	37	25

Observação: A partir de 2018 o motivo "Colocação em família substituta" foi desmembrado em "Adoção", Guarda ou Tutela para terceiros" e "Guarda ou Tutela para família extensa".

**Dos indicadores que podem contribuir para a definição da situação jurídica das crianças e adolescentes acolhidos.****Relação entre visitação e Ação de Destituição do Poder Familiar (DPF).**

Detalhamento da visitação	número de c/a	%	número de c/a com DPF	% de c/a com DPF	número de c/a sem DPF	% de c/a sem DPF
diária	7	70,00	1	14,29	6	85,71
semanal	2	20,00	0	0,00	2	100,00
sem visita	1	10,00	0	0,00	1	100,00
Total	10	100,00	1	10,00	9	90,00

Faixa etária das crianças e adolescentes sem visita.

Faixa Etária	número de c/a	%	número de c/a com DPF	% de c/a com DPF	número de c/a sem DPF	% de c/a sem DPF
0 a 6	1	100,00	0	0,00	1	100,00
Total	1	100,00	0	0,00	1	100,00

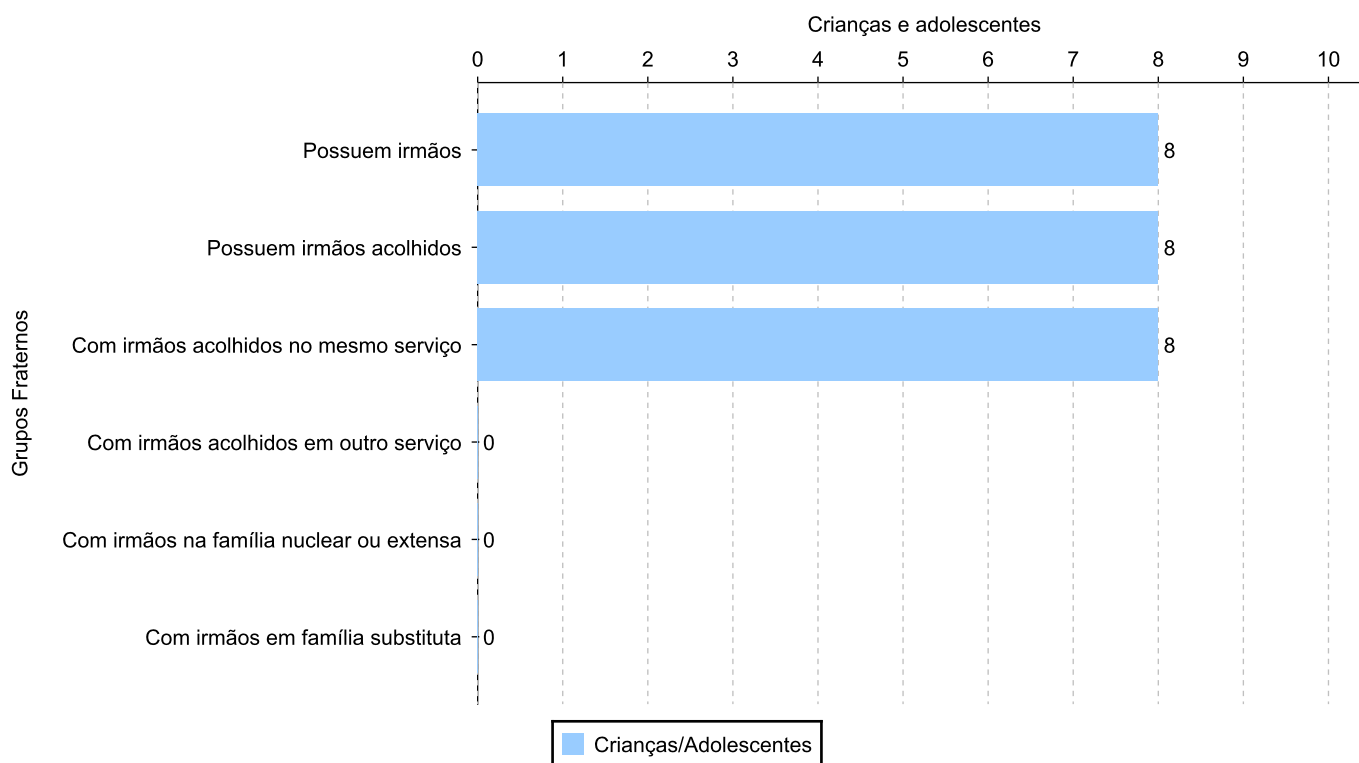
Vínculos biológicos das crianças e adolescentes acolhidos

Situação	número de c/a	%	número de c/a com DPF	% de c/a com DPF	número de c/a sem DPF	% de c/a sem DPF
Pai e/ou mãe vivo(s)	10	100,00	1	10,00	9	90,00
Total	10	100,00	1	10,00	9	90,00

Crianças e adolescentes acolhidos distribuídos por grupo fraterno.

Grupo	número de c/a
Possuem irmãos	8
Possuem irmãos acolhidos	8
Com irmãos acolhidos no mesmo serviço	8
Com irmãos acolhidos em outro serviço	0
Com irmãos na família nuclear ou extensa	0
Com irmãos em família substituta	0

Distribuição das crianças e adolescentes acolhidos por grupo fraterno.





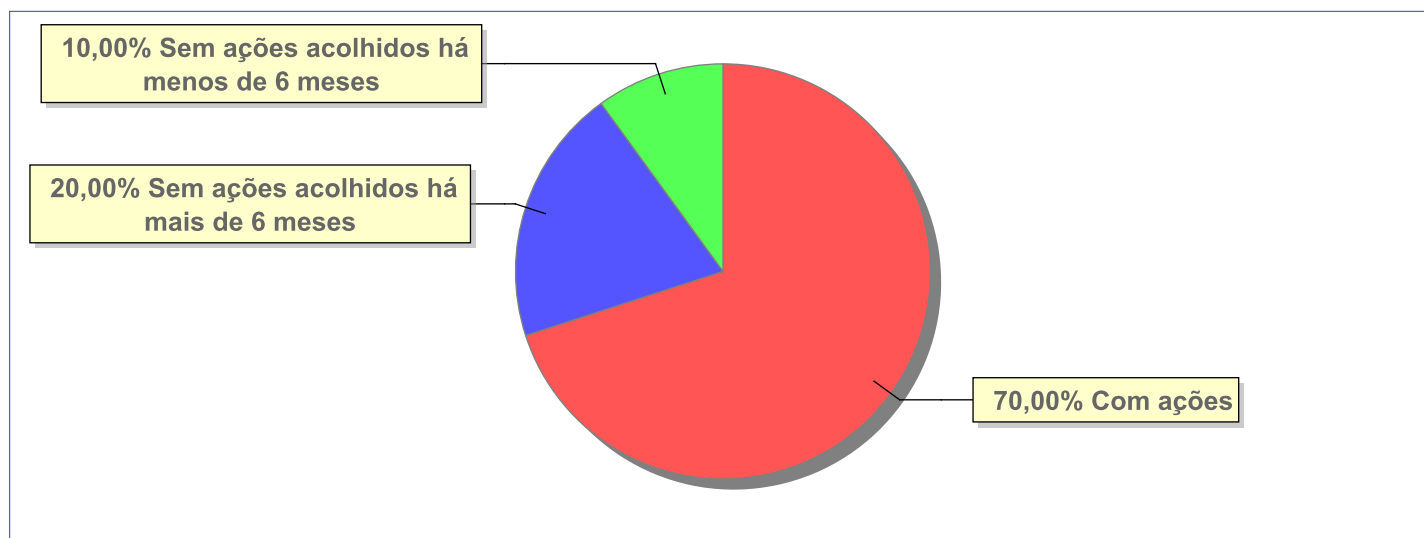
Não há Aptos à adoção neste município



Panorama e detalhamento da situação das crianças e adolescentes no sistema de justiça

Critério	número de c/a	%
Panorama da situação da c/a no sistema de justiça		
Com ações judiciais	7	70,00
Sem ações judiciais	3	30,00
Total	10	100,00
Acompanhamento no âmbito da PJIJ de crianças e adolescentes sem ações		
Sem P.A. acolhidos há mais de 6 meses	2	66,67
Sem P.A. acolhidos há menos de 6 meses	1	33,33
Total	3	100,00
Acompanhamento no âmbito do Poder Judiciário		
com ações judiciais	7	70,00
com procedimentos judiciais	2	20,00
sem ações e sem procedimentos judiciais	1	10,00
Total	10	100,00

Distribuição percentual de ações.

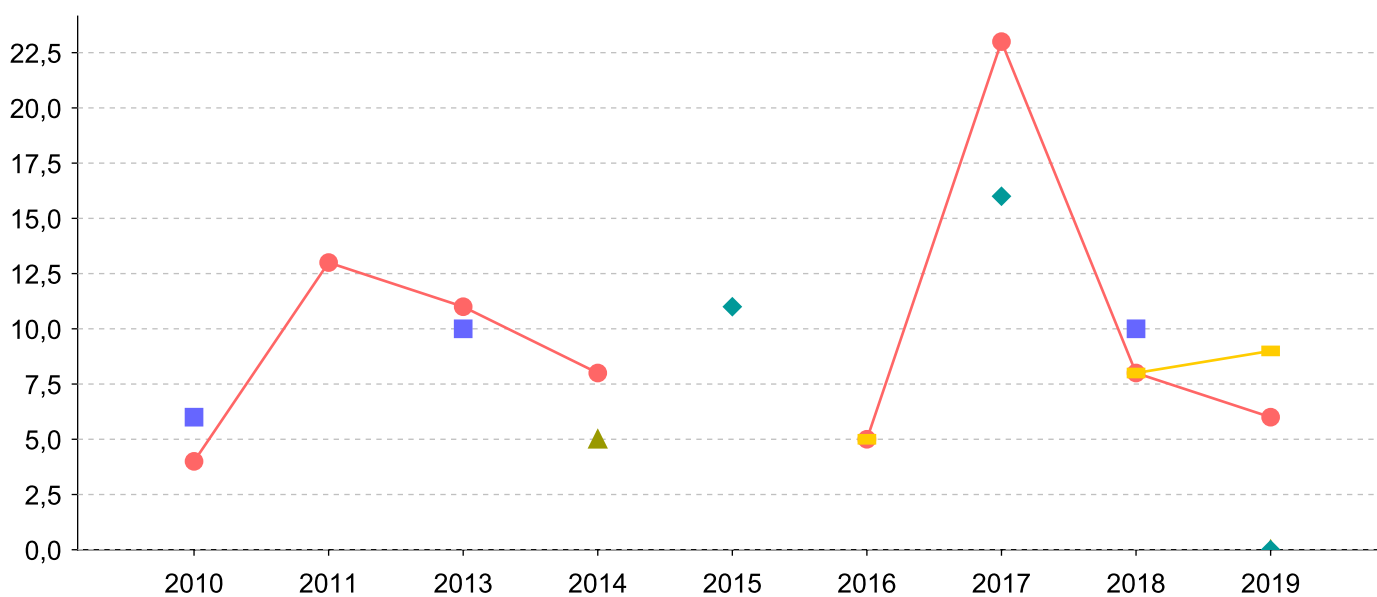


Ações Judiciais	nº de ações	%
Representação em face dos pais ou responsável (Art. 249, ECA)	6	75,00
Ação de Adoção	1	12,50
Ação de Destituição do Poder Familiar	1	12,50
Total	8	100,00

Evolução do tempo médio de acolhimento (em meses) das c/a desligadas

Motivo do Desligamento	Média	2010	2011	2012	2013	2014	2015	2016	2017	2018	2019
Reintegração aos genitores	10	4	13	-	11	8	-	5	23	8	6
Guarda ou tutela para família extensa (a partir de 2018)	8	-	-	-	-	-	-	5	-	8	9
Maioridade	9	-	-	-	-	-	11	-	16	-	0
Colocação em família substituta (Desativado e Desmembrado em 2018)	9	6	-	-	10	-	-	-	-	10	-
Guarda ou Tutela para terceiros (a partir de 2018)	20	-	-	-	-	-	-	-	-	28	12
Evasão	3	-	-	-	-	5	-	-	-	-	0
Óbito	28	-	-	-	-	-	-	-	28	-	-

Evolução do tempo médio de acolhimento das c/a desligadas (principais motivos)



■ Colocação em família substituta (Desativado e Desmembrado em 2018)
 ● Reintegração aos genitores
 ▲ Evasão
 ◆ Maioridade
 ■ Guarda ou tutela para família extensa (a partir de 2018)



Distribuição da população infantojuvenil acolhida

Total das entidades de acolhimento institucional e Equipe de acompanhamento do Projeto Família Acolhedora (CREAS), das crianças e adolescentes inseridos nesses regimes, das crianças e adolescentes aptos à adoção, das crianças e adolescentes sem registro civil de nascimento e das crianças e adolescentes sem visita.

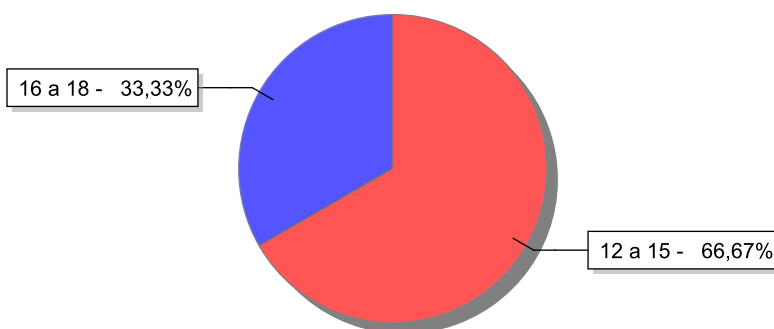
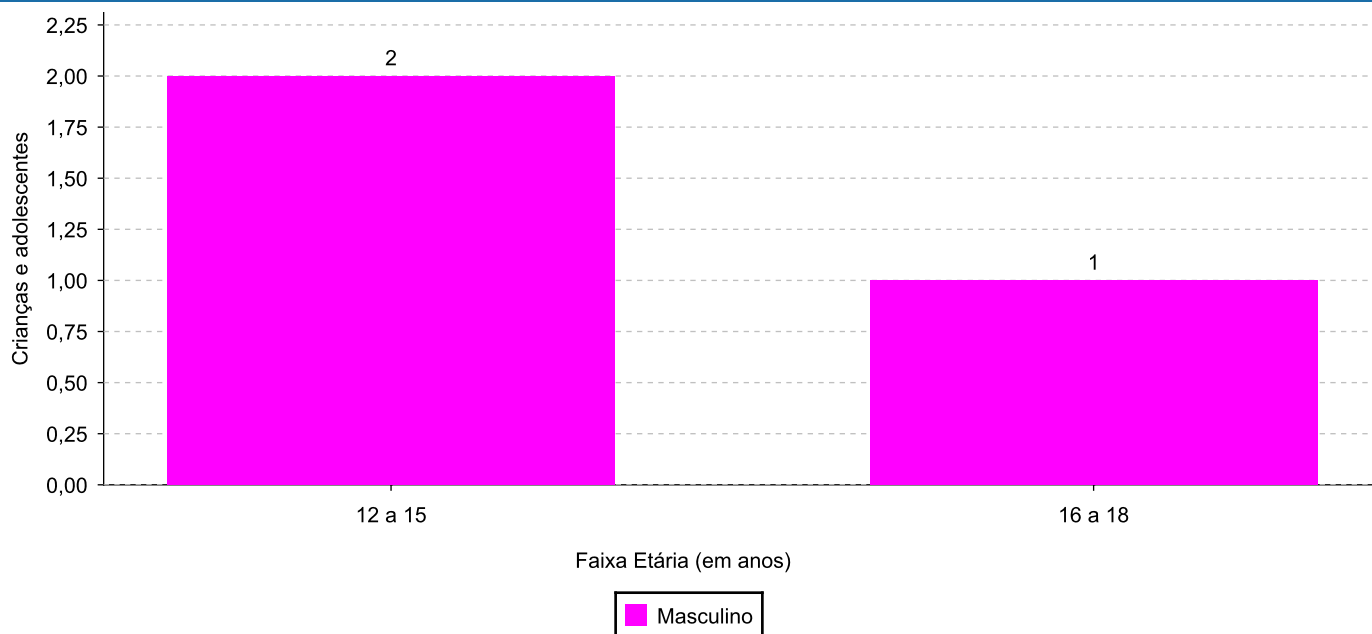
Atendimento	número de entidades	número de c/a	% de c/a no Estado	aptos à adoção	% aptos à adoção	Sem RCN	Sem Visita
PORCIÚNCULA	2	3	100,00	0	0,00	0	0
Serviço de Acolhimento Institucional/Modalidade Casa-Lar	1	3	100,00	0	0,00	0	0
Serviço de Acolhimento em Família Acolhedora	1	0	0,00	0	0,00	0	0

**Origem da população infantojuvenil acolhida no Município.**

Município	Acolhidos	%
Porciúncula	3	100,00

**Indicadores de faixa etária, sexo, cor/raça/etnia e escolaridade das crianças e adolescentes acolhidos.****Faixa etária e sexo das crianças e adolescentes acolhidos.**

Faixa etária	número de c/a	%	feminino	masculino
12 a 15	2	66,67	0	2
16 a 18	1	33,33	0	1
Total	3	100,00	0	3


Percentual de crianças e adolescentes acolhidos por faixa etária.**Distribuição das crianças e adolescentes acolhidos por sexo e faixa etária.**



Cor/raça/etnia e faixa etária das crianças e adolescentes acolhidos.

Faixa Etária	nº de c/a	%	Branca	Amarela	Preta	Parda	Raça Negra	Indígena	Ignorado
12 a 15	2	66,67	2	0	0	0	0	0	0
16 a 18	1	33,33	0	0	0	1	1	0	0
Total	3	100,00	2	0	0	1	1	0	0

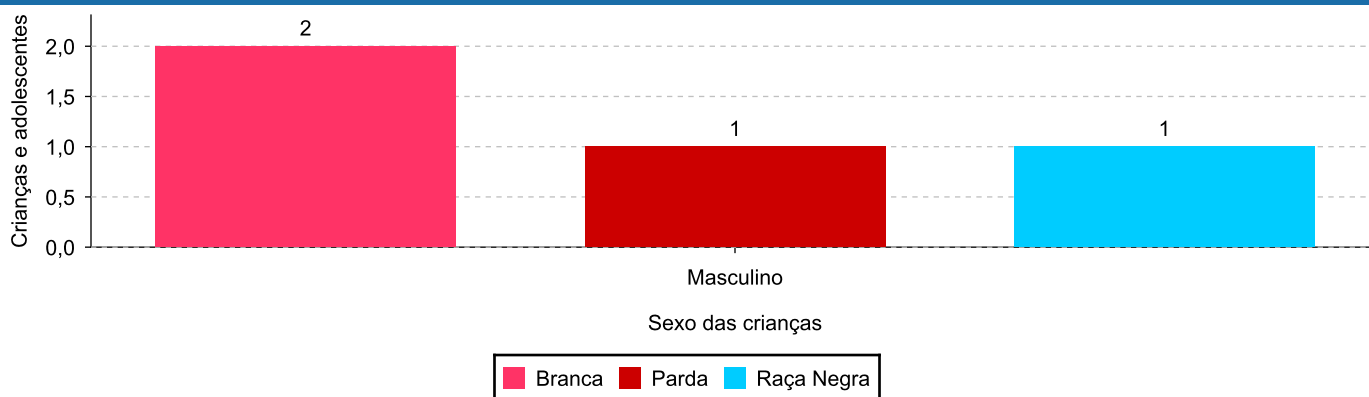
Distribuição das crianças e adolescentes acolhidos por cor/raça/etnia e faixa etária.



Cor/Raça/Etnia e sexo das crianças e adolescentes acolhidos.

Cor/raça/etnia	número de c/a	%	feminino	masculino
Branca	2	66,67	0	2
Parda	1	33,33	0	1
Raça Negra	1	33,33	0	1
Total	3	100,00	0	3

Distribuição das crianças e adolescentes acolhidos por cor/raça/etnia e sexo.



**Escolaridade das crianças e adolescentes acolhidos, por faixa etária.**

Faixa etária	Estuda	%	Não Estuda	%	Total	%
12 a 15	2	100,00	0	0,00	2	100,00
16 a 18	1	100,00	0	0,00	1	100,00
Total	3	100,00	0	0,00	3	100,00



Dos indicadores de deficiência e saúde.

Crianças e Adolescentes portadores de necessidades especiais.

Apresentam deficiência	número de c/a	%
Não	3	100,00
Total	3	100,00

Crianças e Adolescentes acolhidos que necessitam de tratamento de saúde especial.

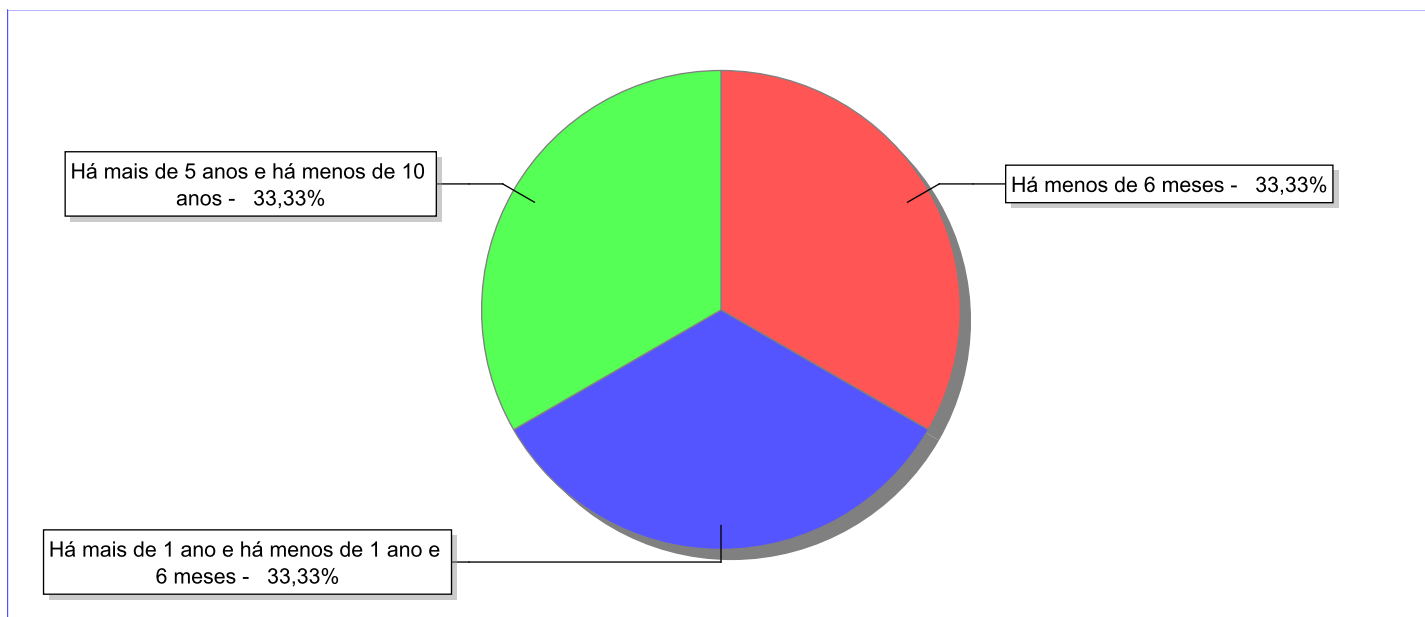
Necessidade de tratamento de saúde especial	número de c/a	%
Não	1	33,33
Sim	2	66,67
Total	3	100,00

Doenças mais comuns.

Doenças mais comuns	Incidência	%
Acompanhamento Psiquiátrico	2	100,00
Total	2	100,00

**Dos indicadores de período e motivo de acolhimento / desligamento.****Tempo de institucionalização das crianças e adolescentes que se encontram em regime de acolhimento institucional ou familiar.**

C/A acolhidos	nº de c/a	%
Há menos de 6 meses	1	33,33
Há mais de 1 ano e há menos de 1 ano e 6 meses	1	33,33
Há mais de 5 anos e há menos de 10 anos	1	33,33
Total	3	100,00

Percentual – tempo de acolhimento.

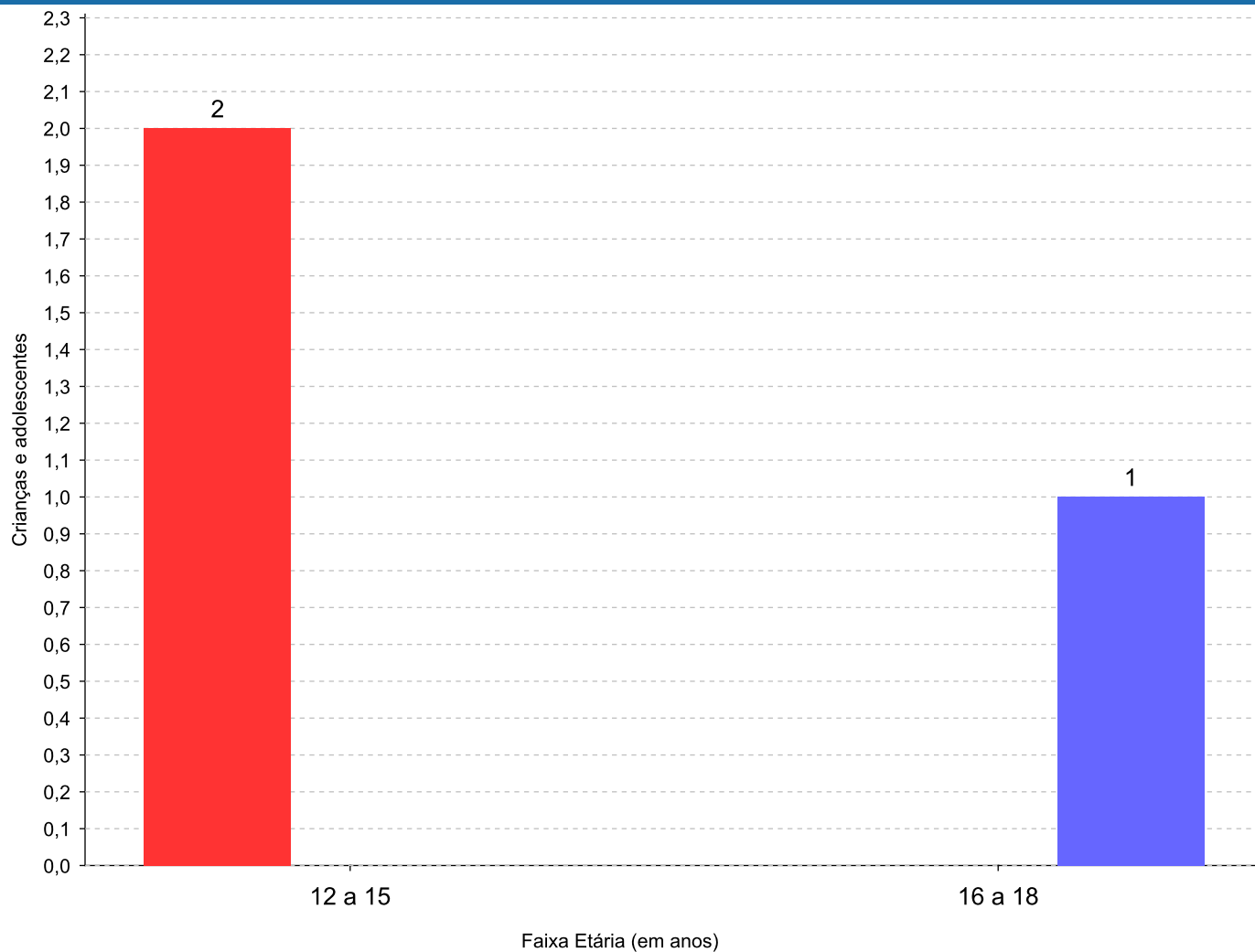
**Motivo de acolhimento.**

Motivo	nº de c/a	%	feminino	masculino
Reintegração aos genitores mal sucedida (a partir de 2018)	2	66,67	0	2
Pais ou responsáveis dependentes químicos ou alcoolistas (Desativado em 2018)	1	33,33	0	1
Total	3	100,00	0	3

Observação: A partir de 2018 o motivo "Devolução por tentativa de colocação familiar mal sucedida" foi desmembrado em "Adoção mal sucedida", "Guarda ou Tutela para terceiros mal sucedida" e "Guarda ou Tutela para família extensa mal sucedida".

**Motivo de acolhimento por faixa etária (% do motivo em cada faixa).**

Motivo	nº de c/a	%	0 a 6	%	7 a 11	%	12 a 15	%	16 a 18	%
Reintegração aos genitores mal sucedida (a partir de 2018)	2	66,67	0		0		2	100,00	0	0,00
Pais ou responsáveis dependentes químicos ou alcoolistas (Desativado em 2018)	1	33,33	0		0		0	0,00	1	100,00
Total	3	100,00	0	100,00	0	100,00	2	100,00	1	100,00

Motivos de acolhimento com maior incidência para cada faixa etária.

- Reintegração aos genitores mal sucedida (a partir de 2018)
- Pais ou responsáveis dependentes químicos ou alcoolistas (Desativado em 2018)

Observação: A partir de 2018 o motivo "Devolução por tentativa de colocação familiar mal sucedida" foi desmembrado em "Adoção mal sucedida", "Guarda ou Tutela para terceiros mal sucedida" e "Guarda ou Tutela para família extensa mal sucedida".



Motivo de acolhimento por faixa etária (% da faixa em cada motivo).

Motivo	nº de c/a	0 a 6	%	7 a 11	%	12 a 15	%	16 a 18	%
Reintegração aos genitores mal sucedida (a partir de 2018)	2	0	0,00	0	0,00	2	100,00	0	0,00
Pais ou responsáveis dependentes químicos ou alcoolistas (Desativado em 2018)	1	0	0,00	0	0,00	0	0,00	1	100,00
Total	3	0	0,00	0	0,00	2	66,66	1	33,34

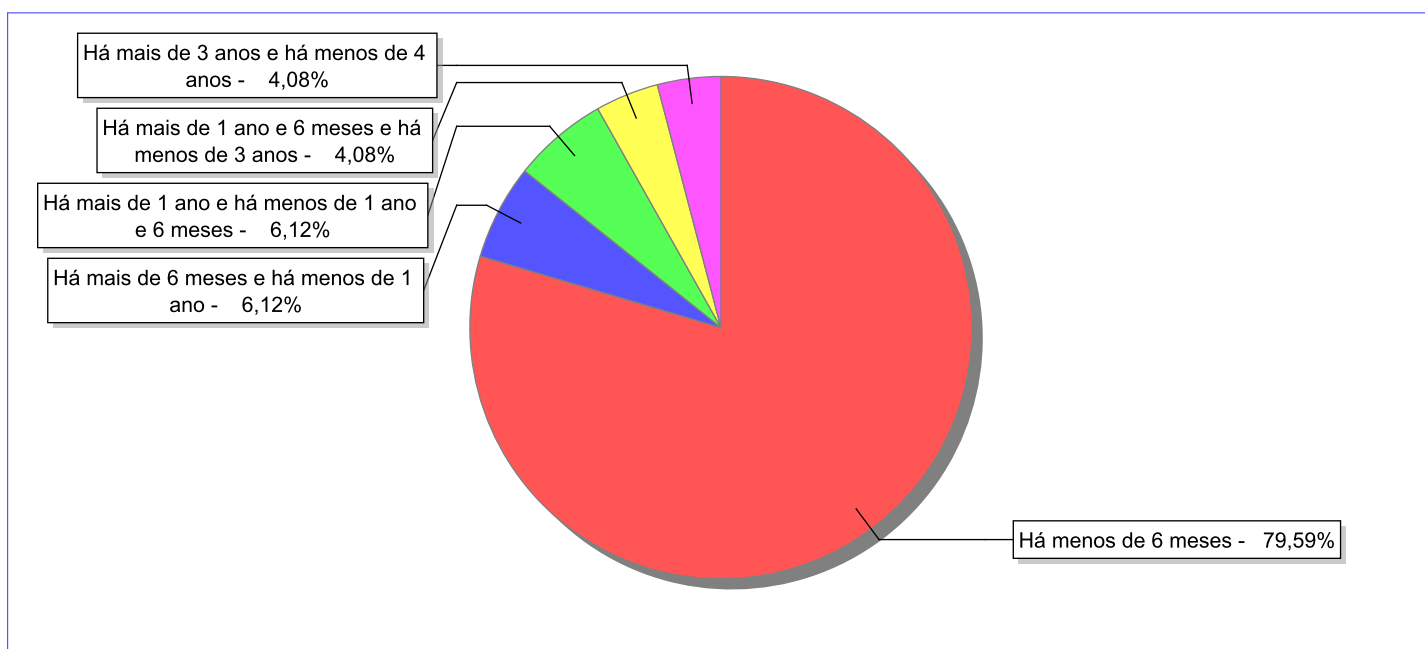
Observação: A partir de 2018 o motivo "Devolução por tentativa de colocação familiar mal sucedida" foi desmembrado em "Adoção mal sucedida", "Guarda ou Tutela para terceiros mal sucedida" e "Guarda ou Tutela para família extensa mal sucedida".

Tempo de institucionalização das crianças e adolescentes que se desligaram (*) do regime de acolhimento institucional ou familiar.

(*) Refere-se a crianças e adolescentes desligados a partir de 2008 e que não foram acolhidos novamente.

C/A desligados	nº de c/a	%
Há menos de 6 meses	39	79,59
Há mais de 6 meses e há menos de 1 ano	3	6,12
Há mais de 1 ano e há menos de 1 ano e 6 meses	3	6,12
Há mais de 1 ano e 6 meses e há menos de 3 anos	2	4,08
Há mais de 3 anos e há menos de 4 anos	2	4,08
Total	49	100,00

Percentual – tempo de acolhimento.



**Motivo de desligamento.**

Motivo	nº de c/a	%	feminino	masculino
Reintegração aos genitores	34	69,39	11	23
Colocação em família substituta (Desativado e Desmembrado em 2018)	5	10,20	3	2
Guarda ou tutela para família extensa (a partir de 2018)	3	6,12	0	3
Transferência para outro serviço de acolhimento institucional	2	4,08	2	0
Recambiamento para o Estado de Origem	2	4,08	0	2
Transferência para outro regime de atendimento	1	2,04	0	1
Guarda ou Tutela para terceiros (a partir de 2018)	1	2,04	0	1
Maioridade	1	2,04	0	1
Total	49	100,00	16	33

Observação: A partir de 2018 o motivo "Colocação em família substituta" foi desmembrado em "Adoção", Guarda ou Tutela para terceiros" e "Guarda ou Tutela para família extensa".

**Dos indicadores que podem contribuir para a definição da situação jurídica das crianças e adolescentes acolhidos.****Relação entre visitação e Ação de Destituição do Poder Familiar (DPF).**

Detalhamento da visitação	número de c/a	%	número de c/a com DPF	% de c/a com DPF	número de c/a sem DPF	% de c/a sem DPF
diária	1	33,33	0	0,00	1	100,00
semanal	1	33,33	0	0,00	1	100,00
mensal	1	33,33	1	100,00	0	0,00
Total	3	100,00	1	33,33	2	66,67

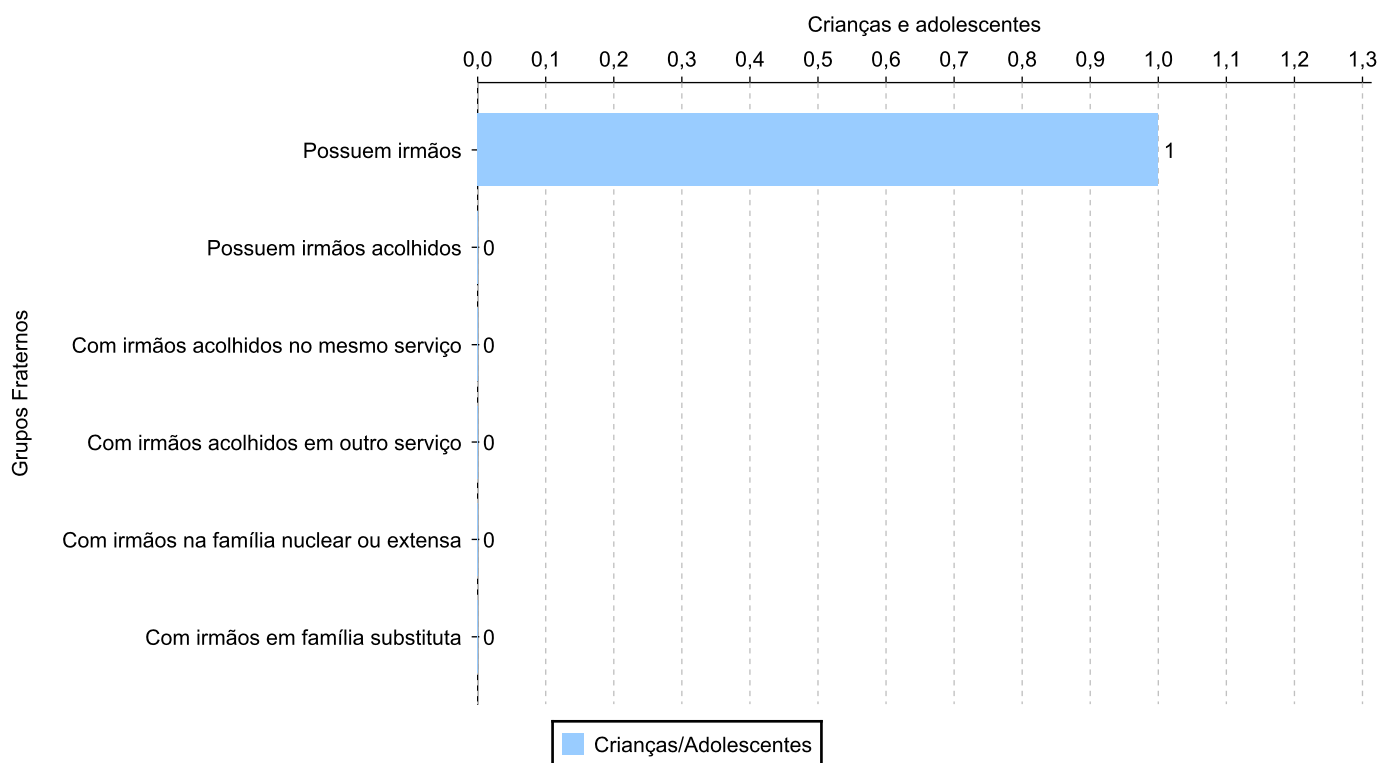
Vínculos biológicos das crianças e adolescentes acolhidos

Situação	número de c/a	%	número de c/a com DPF	% de c/a com DPF	número de c/a sem DPF	% de c/a sem DPF
Pai e/ou mãe vivo(s)	3	100,00	1	33,33	2	66,67
Total	3	100,00	1	33,33	2	66,67

Crianças e adolescentes acolhidos distribuídos por grupo fraterno.

Grupo	número de c/a
Possuem irmãos	1
Possuem irmãos acolhidos	0
Com irmãos acolhidos no mesmo serviço	0
Com irmãos acolhidos em outro serviço	0
Com irmãos na família nuclear ou extensa	0
Com irmãos em família substituta	0

Distribuição das crianças e adolescentes acolhidos por grupo fraterno.





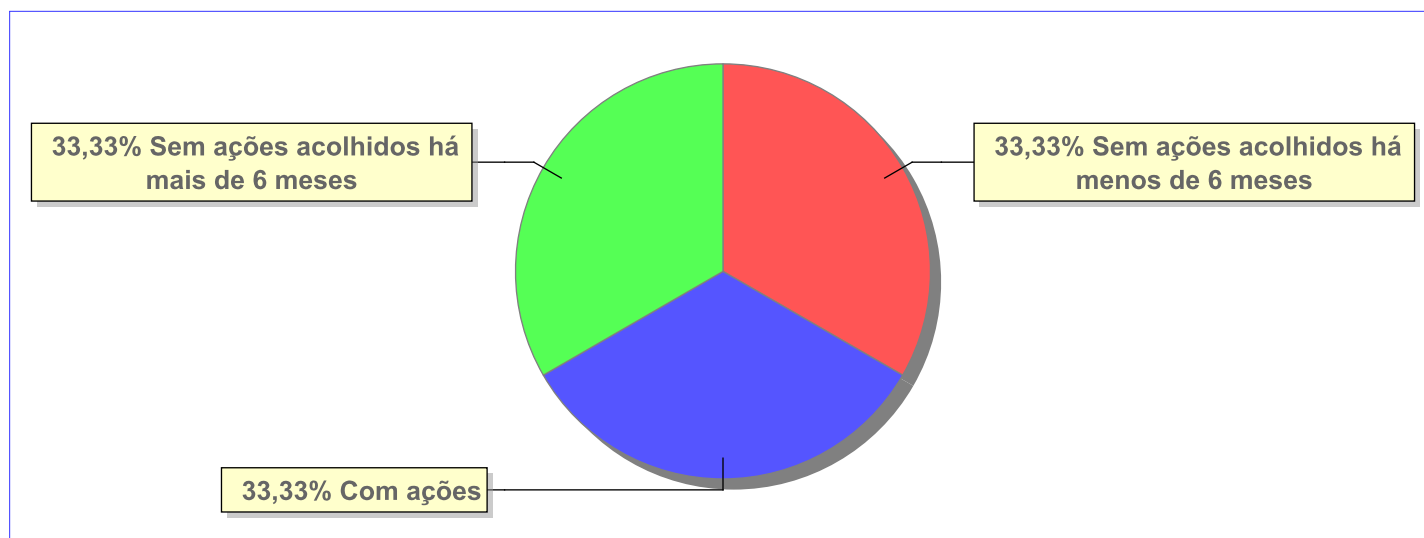
Não há Aptos à adoção neste município



Panorama e detalhamento da situação das crianças e adolescentes no sistema de justiça

Critério	número de c/a	%
Panorama da situação da c/a no sistema de justiça		
Com ações judiciais	1	33,33
Sem ações judiciais	2	66,67
Total	3	100,00
Acompanhamento no âmbito da PJIJ de crianças e adolescentes sem ações		
Sem P.A. acolhidos há mais de 6 meses	1	50,00
Sem P.A. acolhidos há menos de 6 meses	1	50,00
Total	2	100,00
Acompanhamento no âmbito do Poder Judiciário		
com ações judiciais	1	33,33
com procedimentos judiciais	1	33,33
sem ações e sem procedimentos judiciais	1	33,33
Total	3	99,99

Distribuição percentual de ações.

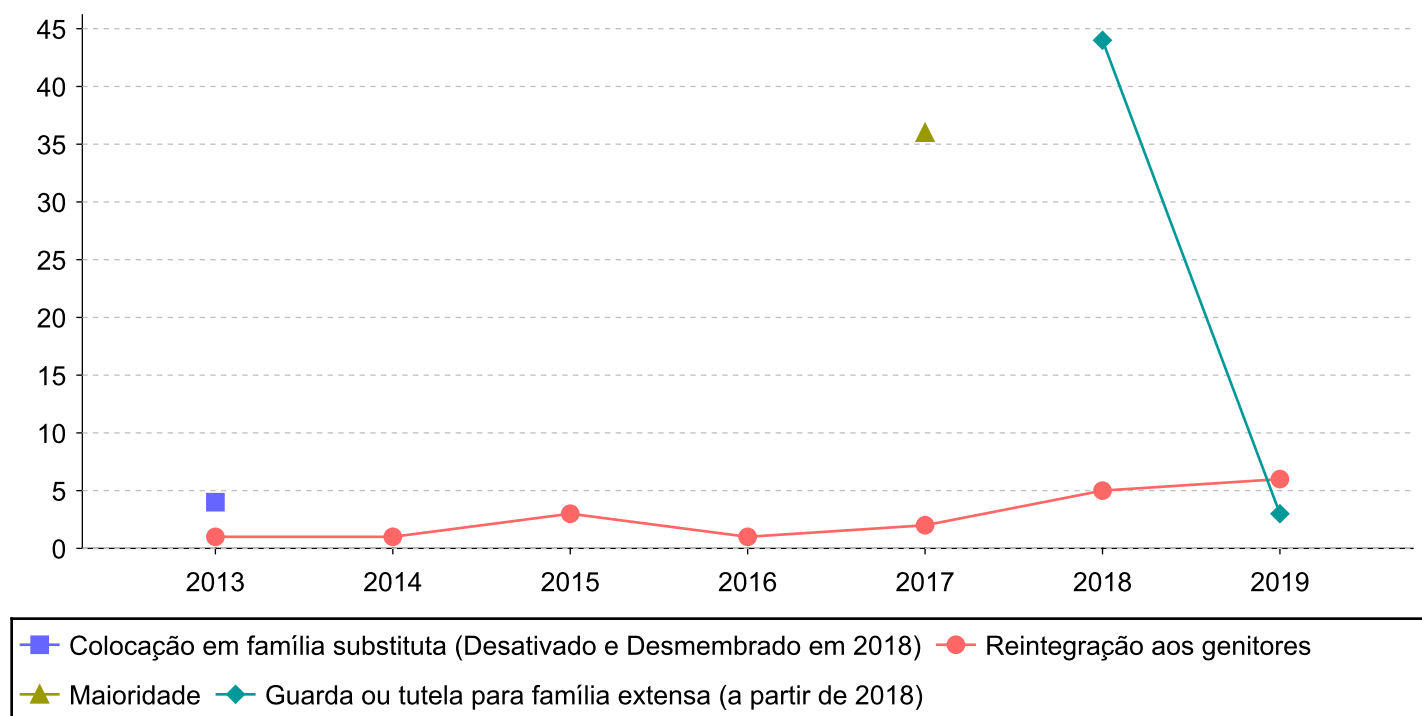


Ações Judiciais	nº de ações	%
Ação de Destituição do Poder Familiar	1	100,00
Total	1	100,00

Evolução do tempo médio de acolhimento (em meses) das c/a desligadas

Motivo do Desligamento	Média	2010	2011	2012	2013	2014	2015	2016	2017	2018	2019
Reintegração aos genitores	2	-	-	-	1	1	3	1	2	5	6
Guarda ou tutela para família extensa (a partir de 2018)	17	-	-	-	-	-	-	-	-	44	3
Colocação em família substituta (Desativado e Desmembrado em 2018)	4	-	-	-	4	-	-	-	-	-	-
Transferência para outro regime de atendimento	13	-	-	-	-	-	-	-	-	-	13
Guarda ou Tutela para terceiros (a partir de 2018)	1	-	-	-	-	-	-	-	-	-	1
Maioridade	36	-	-	-	-	-	-	-	36	-	-

Evolução do tempo médio de acolhimento das c/a desligadas (principais motivos)






Distribuição da população infantojuvenil acolhida

Total das entidades de acolhimento institucional e Equipe de acompanhamento do Projeto Família Acolhedora (CREAS), das crianças e adolescentes inseridos nesses regimes, das crianças e adolescentes aptos à adoção, das crianças e adolescentes sem registro civil de nascimento e das crianças e adolescentes sem visita.

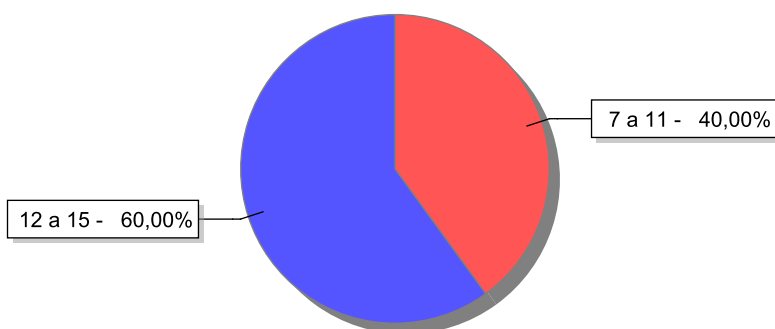
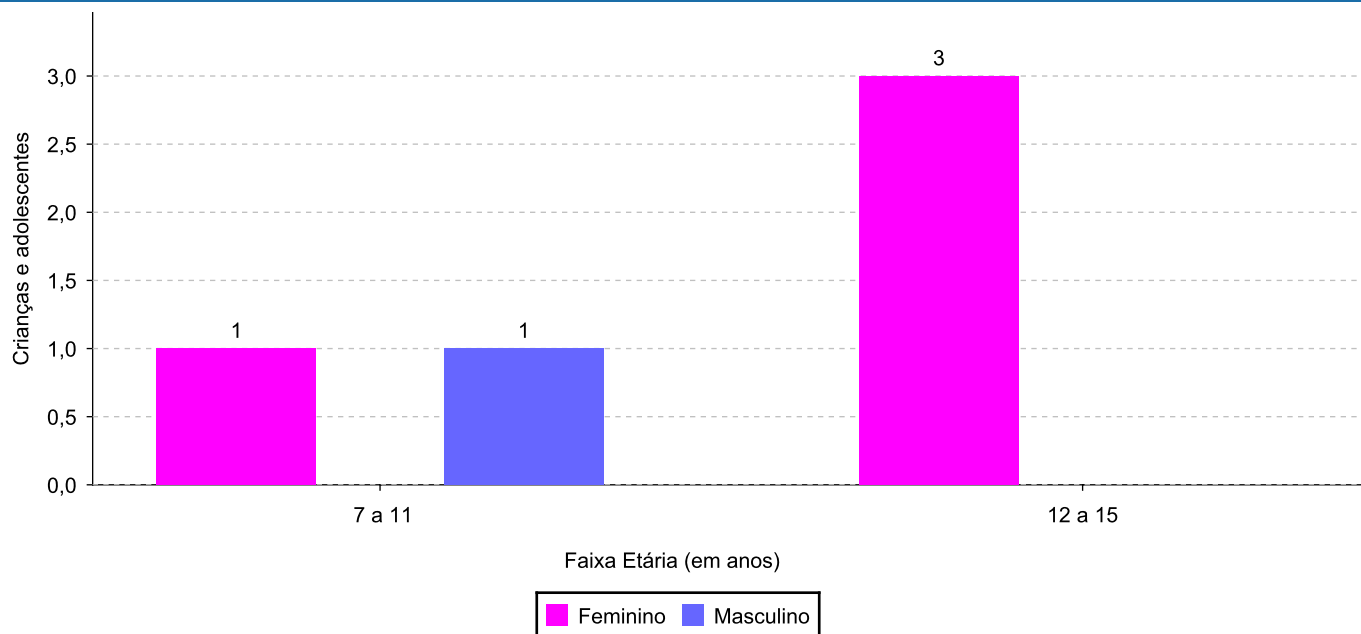
Atendimento	número de entidades	número de c/a	% de c/a no Estado	aptos à adoção	% aptos à adoção	Sem RCN	Sem Visita
PORTO REAL	1	5	100,00	0	0,00	0	1
Serviço de Acolhimento Institucional/ Modalidade Abrigo Institucional	1	5	100,00	0	0,00	0	1


**Origem da população infantojuvenil acolhida no Município.**

Município	Acolhidos	%
Porto Real	5	100,00

**Indicadores de faixa etária, sexo, cor/raça/etnia e escolaridade das crianças e adolescentes acolhidos.****Faixa etária e sexo das crianças e adolescentes acolhidos.**

Faixa etária	número de c/a	%	feminino	masculino
7 a 11	2	40,00	1	1
12 a 15	3	60,00	3	0
Total	5	100,00	4	1

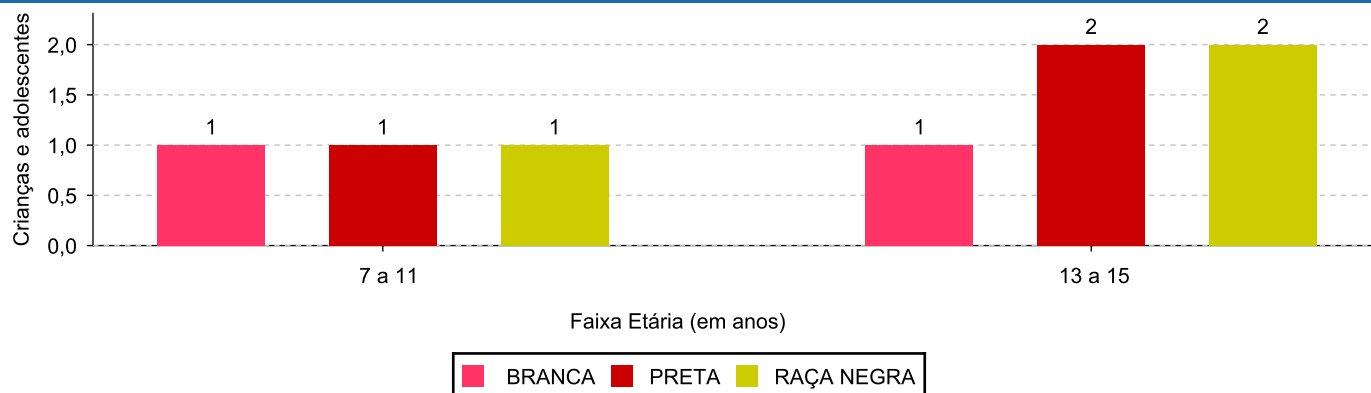
Percentual de crianças e adolescentes acolhidos por faixa etária.**Distribuição das crianças e adolescentes acolhidos por sexo e faixa etária.**



Cor/raça/etnia e faixa etária das crianças e adolescentes acolhidos.

Faixa Etária	nº de c/a	%	Branca	Amarela	Preta	Parda	Raça Negra	Indigena	Ignorado
7 a 11	2	40,00	1	0	1	0	1	0	0
12 a 15	3	60,00	1	0	2	0	2	0	0
Total	5	100,00	2	0	3	0	3	0	0

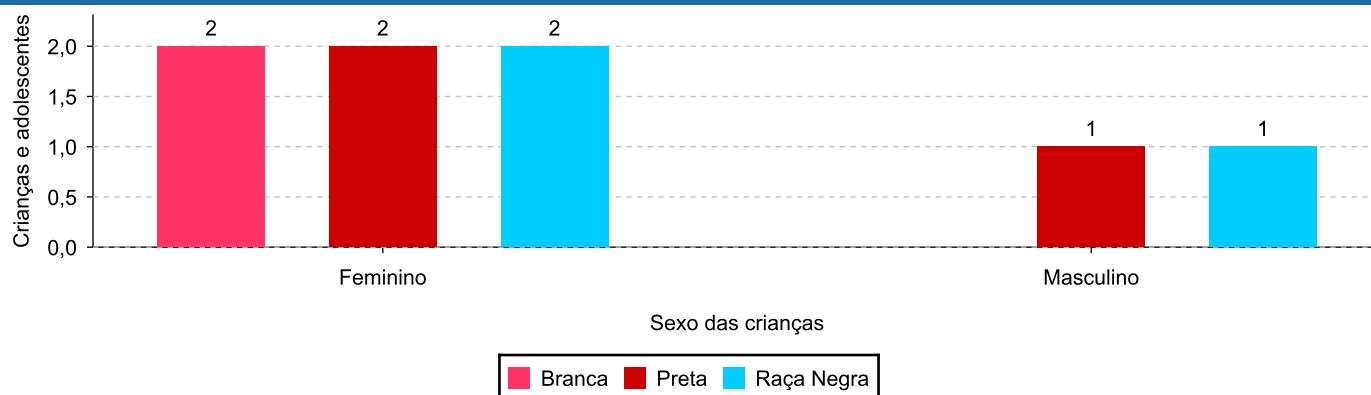
Distribuição das crianças e adolescentes acolhidos por cor/raça/etnia e faixa etária.



Cor/Raça/Etnia e sexo das crianças e adolescentes acolhidos.

Cor/raça/etnia	número de c/a	%	feminino	masculino
Preta	3	60,00	2	1
Raça Negra	3	60,00	2	1
Branca	2	40,00	2	0
Total	5	100,00	4	1

Distribuição das crianças e adolescentes acolhidos por cor/raça/etnia e sexo.



**Escolaridade das crianças e adolescentes acolhidos, por faixa etária.**

Faixa etária	Estuda	%	Não Estuda	%	Total	%
7 a 11	2	100,00	0	0,00	2	100,00
12 a 15	3	100,00	0	0,00	3	100,00
Total	5	100,00	0	0,00	5	100,00



Dos indicadores de deficiência e saúde.

Crianças e Adolescentes portadores de necessidades especiais.

Apresentam deficiência	número de c/a	%
Não	5	100,00
Total	5	100,00

Crianças e Adolescentes acolhidos que necessitam de tratamento de saúde especial.

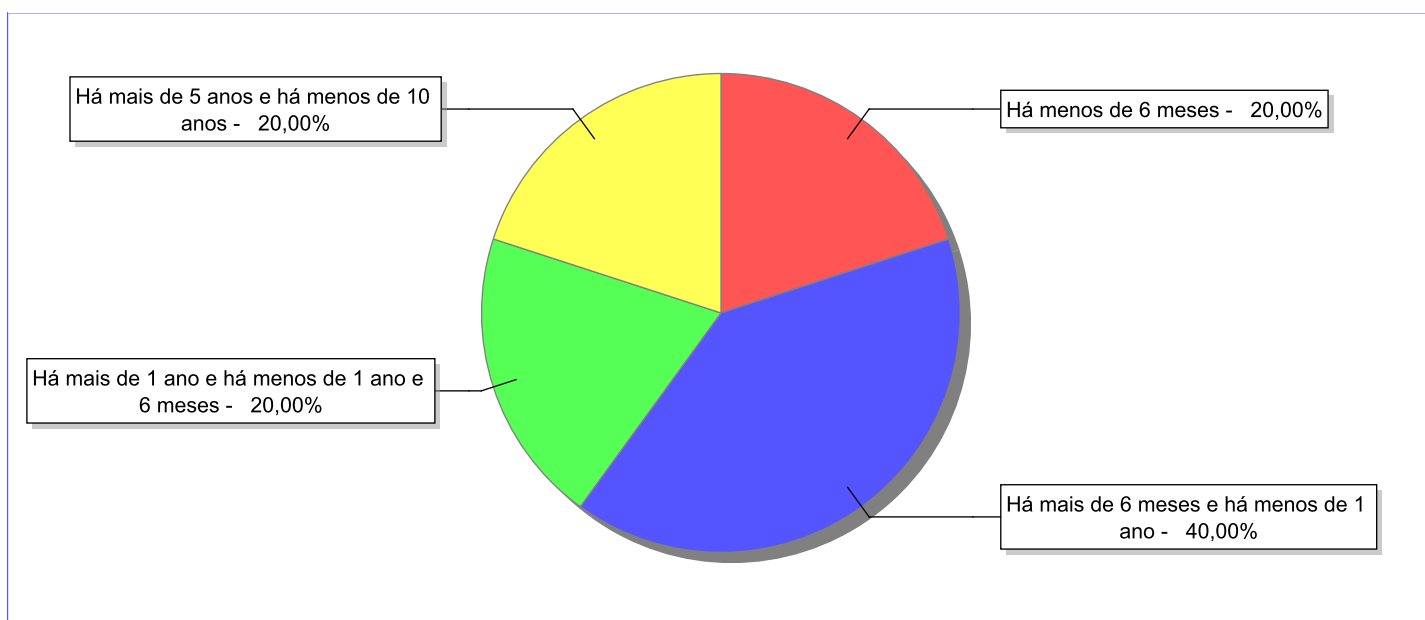
Necessidade de tratamento de saúde especial	número de c/a	%
Sim	2	40,00
Não	3	60,00
Total	5	100,00

Doenças mais comuns.

Doenças mais comuns	Incidência	%
Acompanhamento psicológico	2	66,67
Acompanhamento Psiquiátrico	1	33,33
Total	3	100,00

**Dos indicadores de período e motivo de acolhimento / desligamento.****Tempo de institucionalização das crianças e adolescentes que se encontram em regime de acolhimento institucional ou familiar.**

C/A acolhidos	nº de c/a	%
Há menos de 6 meses	1	20,00
Há mais de 6 meses e há menos de 1 ano	2	40,00
Há mais de 1 ano e há menos de 1 ano e 6 meses	1	20,00
Há mais de 5 anos e há menos de 10 anos	1	20,00
Total	5	100,00

Percentual – tempo de acolhimento.

**Motivo de acolhimento.**

Motivo	nº de c/a	%	feminino	masculino
Negligência	2	40,00	2	0
Abuso sexual / Suspeita de abuso sexual	1	20,00	1	0
Em razão de sua conduta	1	20,00	0	1
Abusos físicos ou psicológicos contra a criança ou adolescente	1	20,00	1	0
Total	5	100,00	4	1

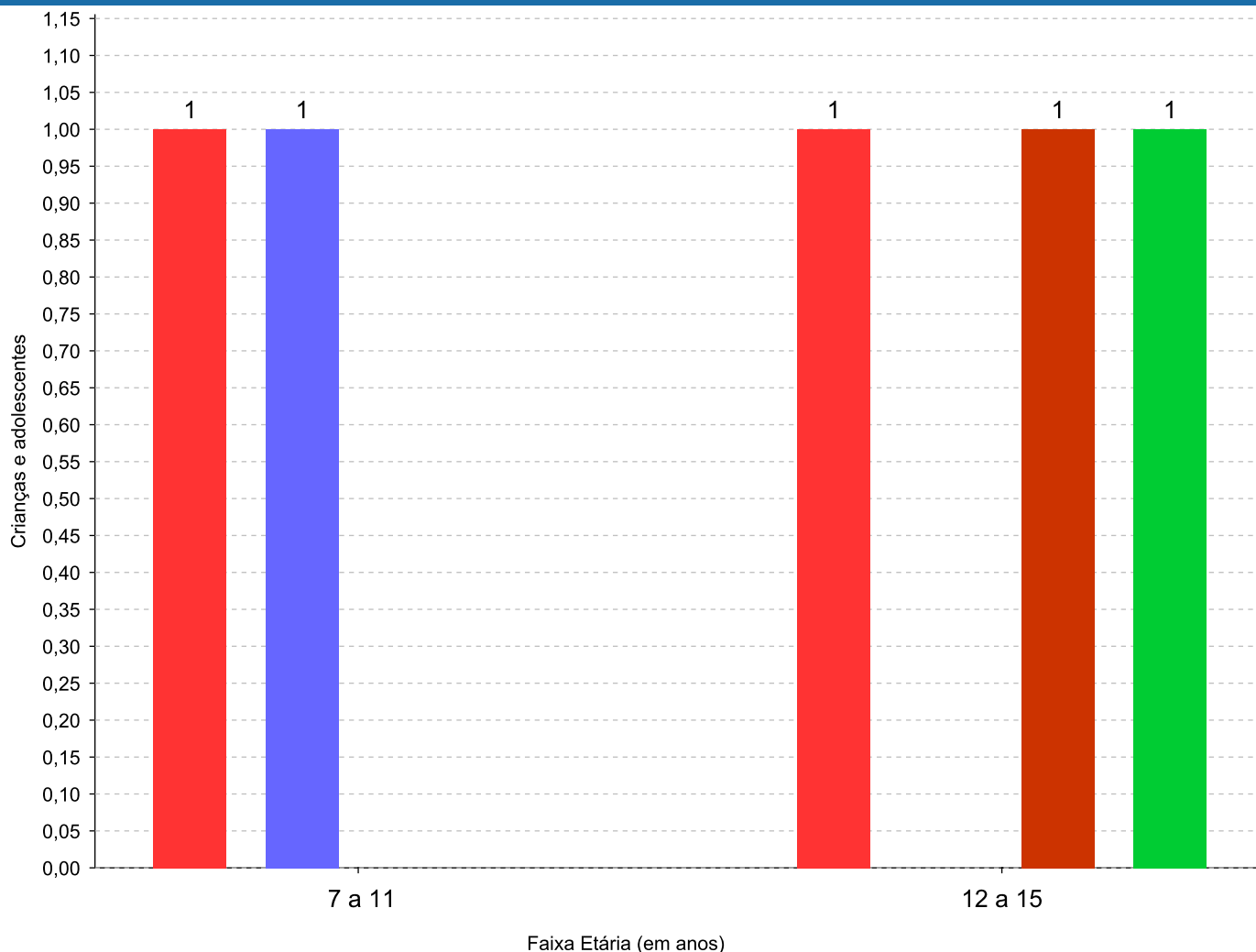
Observação: A partir de 2018 o motivo "Devolução por tentativa de colocação familiar mal sucedida" foi desmembrado em "Adoção mal sucedida", "Guarda ou Tutela para terceiros mal sucedida" e "Guarda ou Tutela para família extensa mal sucedida".



Motivo de acolhimento por faixa etária (% do motivo em cada faixa).


Motivo	nº de c/a	%	0 a 6	%	7 a 11	%	12 a 15	%	16 a 18	%
Negligência	2	40,00	0		1	50,00	1	33,33	0	
Abuso sexual / Suspeita de abuso sexual	1	20,00	0		0	0,00	1	33,33	0	
Em razão de sua conduta	1	20,00	0		1	50,00	0	0,00	0	
Abusos físicos ou psicológicos contra a criança ou adolescente	1	20,00	0		0	0,00	1	33,33	0	
Total	5	100,00	0	100,00	2	100,00	3	100,00	0	100,00

Motivos de acolhimento com maior incidência para cada faixa etária.



■ Negligência
 ■ Em razão de sua conduta
 ■ Abuso sexual / Suspeita de abuso sexual
■ Abusos físicos ou psicológicos contra a criança ou adolescente

Observação: A partir de 2018 o motivo "Devolução por tentativa de colocação familiar mal sucedida" foi desmembrado em "Adoção mal sucedida", "Guarda ou Tutela para terceiros mal sucedida" e "Guarda ou Tutela para família extensa mal sucedida".


Motivo de acolhimento por faixa etária (% da faixa em cada motivo).

Motivo	nº de c/a	0 a 6	%	7 a 11	%	12 a 15	%	16 a 18	%
Negligência	2	0	0,00	1	50,00	1	50,00	0	0,00
Abuso sexual / Suspeita de abuso sexual	1	0	0,00	0	0,00	1	100,00	0	0,00
Em razão de sua conduta	1	0	0,00	1	100,00	0	0,00	0	0,00
Abusos físicos ou psicológicos contra a criança ou adolescente	1	0	0,00	0	0,00	1	100,00	0	0,00
Total	5	0	0,00	2	40,00	3	60,00	0	0,00

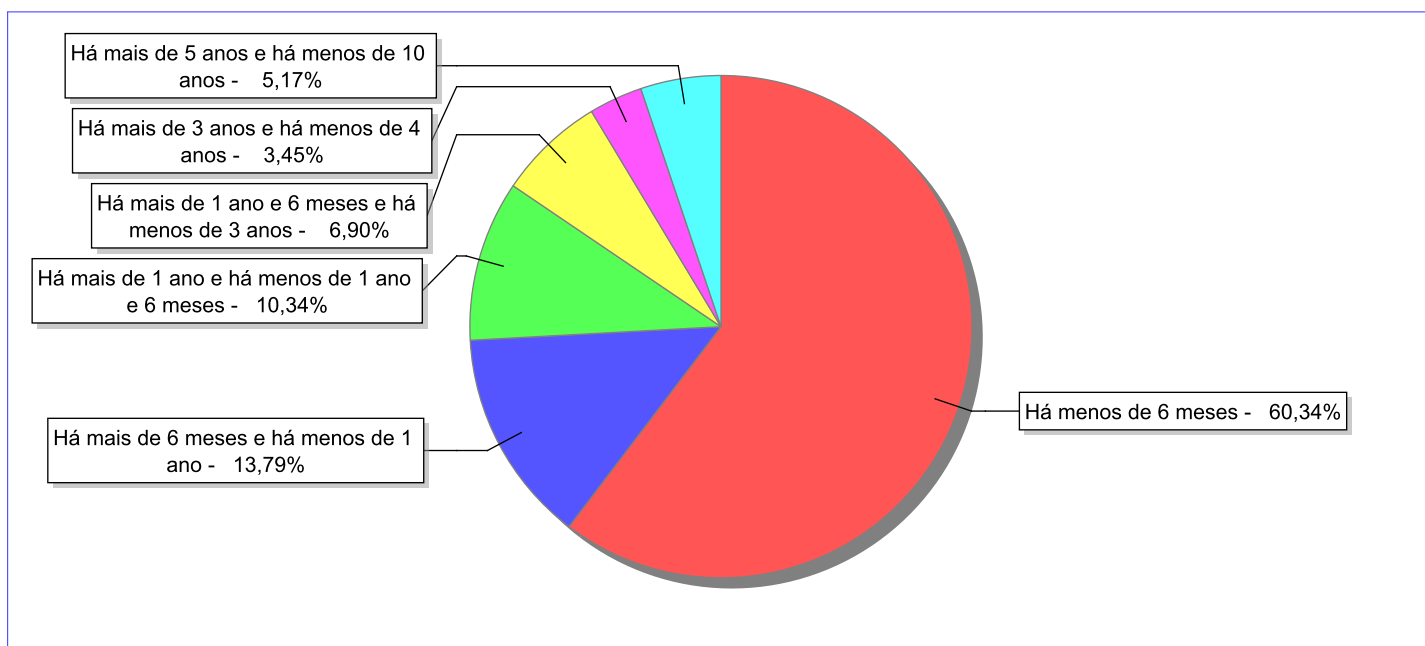
Observação: A partir de 2018 o motivo "Devolução por tentativa de colocação familiar mal sucedida" foi desmembrado em "Adoção mal sucedida", "Guarda ou Tutela para terceiros mal sucedida" e "Guarda ou Tutela para família extensa mal sucedida".

Tempo de institucionalização das crianças e adolescentes que se desligaram (*) do regime de acolhimento institucional ou familiar.

(*) Refere-se a crianças e adolescentes desligados a partir de 2008 e que não foram acolhidos novamente.

C/A desligados	nº de c/a	%
Há menos de 6 meses	35	60,34
Há mais de 6 meses e há menos de 1 ano	8	13,79
Há mais de 1 ano e há menos de 1 ano e 6 meses	6	10,34
Há mais de 1 ano e 6 meses e há menos de 3 anos	4	6,90
Há mais de 3 anos e há menos de 4 anos	2	3,45
Há mais de 5 anos e há menos de 10 anos	3	5,17
Total	58	100,00

Percentual – tempo de acolhimento.



**Motivo de desligamento.**

Motivo	nº de c/a	%	feminino	masculino
Reintegração aos genitores	28	48,28	10	18
Guarda ou tutela para família extensa (a partir de 2018)	14	24,14	9	5
Evasão	4	6,90	2	2
Colocação em família substituta (Desativado e Desmembrado em 2018)	3	5,17	0	3
Adoção (a partir de 2018)	3	5,17	1	2
Guarda ou Tutela para terceiros (a partir de 2018)	2	3,45	1	1
Maioridade	2	3,45	1	1
Transferência para outro serviço de acolhimento institucional	2	3,45	0	2
Total	58	100,00	24	34

Observação: A partir de 2018 o motivo "Colocação em família substituta" foi desmembrado em "Adoção", Guarda ou Tutela para terceiros" e "Guarda ou Tutela para família extensa".

**Dos indicadores que podem contribuir para a definição da situação jurídica das crianças e adolescentes acolhidos.****Relação entre visitação e Ação de Destituição do Poder Familiar (DPF).**

Detalhamento da visitação	número de c/a	%	número de c/a com DPF	% de c/a com DPF	número de c/a sem DPF	% de c/a sem DPF
semanal	3	60,00	1	33,33	2	66,67
mensal	1	20,00	0	0,00	1	100,00
sem visita	1	20,00	0	0,00	1	100,00
Total	5	100,00	1	20,00	4	80,00

Faixa etária das crianças e adolescentes sem visita.

Faixa Etária	número de c/a	%	número de c/a com DPF	% de c/a com DPF	número de c/a sem DPF	% de c/a sem DPF
12 a 15	1	100,00	0	0,00	1	100,00
Total	1	100,00	0	0,00	1	100,00

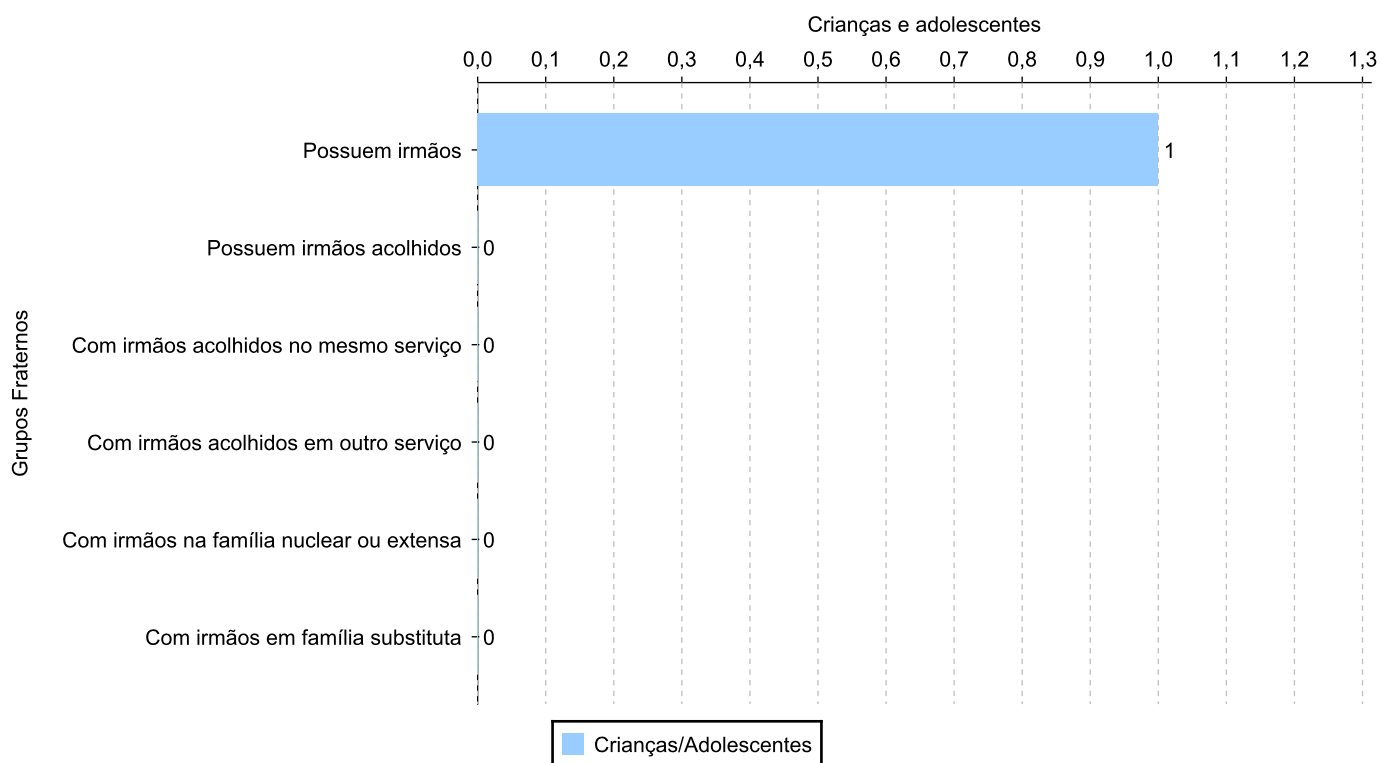
Vínculos biológicos das crianças e adolescentes acolhidos

Situação	número de c/a	%	número de c/a com DPF	% de c/a com DPF	número de c/a sem DPF	% de c/a sem DPF
Pai e/ou mãe vivo(s)	5	100,00	1	20,00	4	80,00
Total	5	100,00	1	20,00	4	80,00

Crianças e adolescentes acolhidos distribuídos por grupo fraterno.


Grupo	número de c/a
Possuem irmãos	1
Possuem irmãos acolhidos	0
Com irmãos acolhidos no mesmo serviço	0
Com irmãos acolhidos em outro serviço	0
Com irmãos na família nuclear ou extensa	0
Com irmãos em família substituta	0

Distribuição das crianças e adolescentes acolhidos por grupo fraterno.





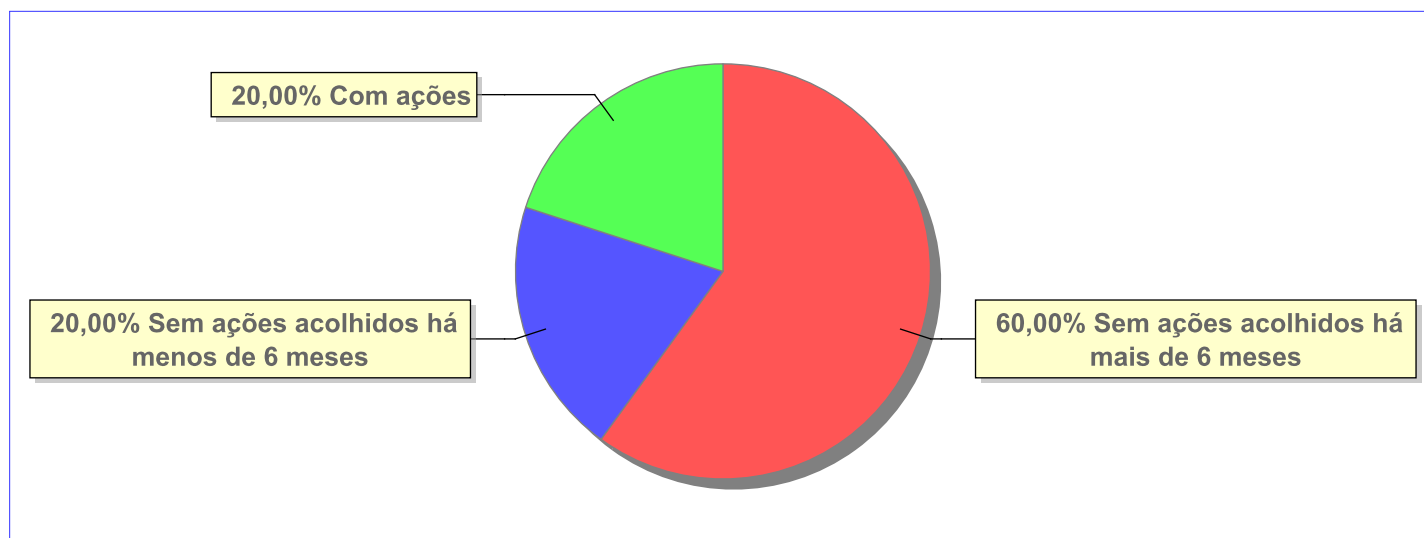
Não há Aptos à adoção neste município



Panorama e detalhamento da situação das crianças e adolescentes no sistema de justiça

Critério	número de c/a	%
Panorama da situação da c/a no sistema de justiça		
Com ações judiciais	1	20,00
Sem ações judiciais	4	80,00
Total	5	100,00
Acompanhamento no âmbito da PJIJ de crianças e adolescentes sem ações		
Sem P.A. acolhidos há mais de 6 meses	3	75,00
Sem P.A. acolhidos há menos de 6 meses	1	25,00
Total	4	100,00
Acompanhamento no âmbito do Poder Judiciário		
com ações judiciais	1	20,00
com procedimentos judiciais	3	60,00
sem ações e sem procedimentos judiciais	1	20,00
Total	5	100,00

Distribuição percentual de ações.

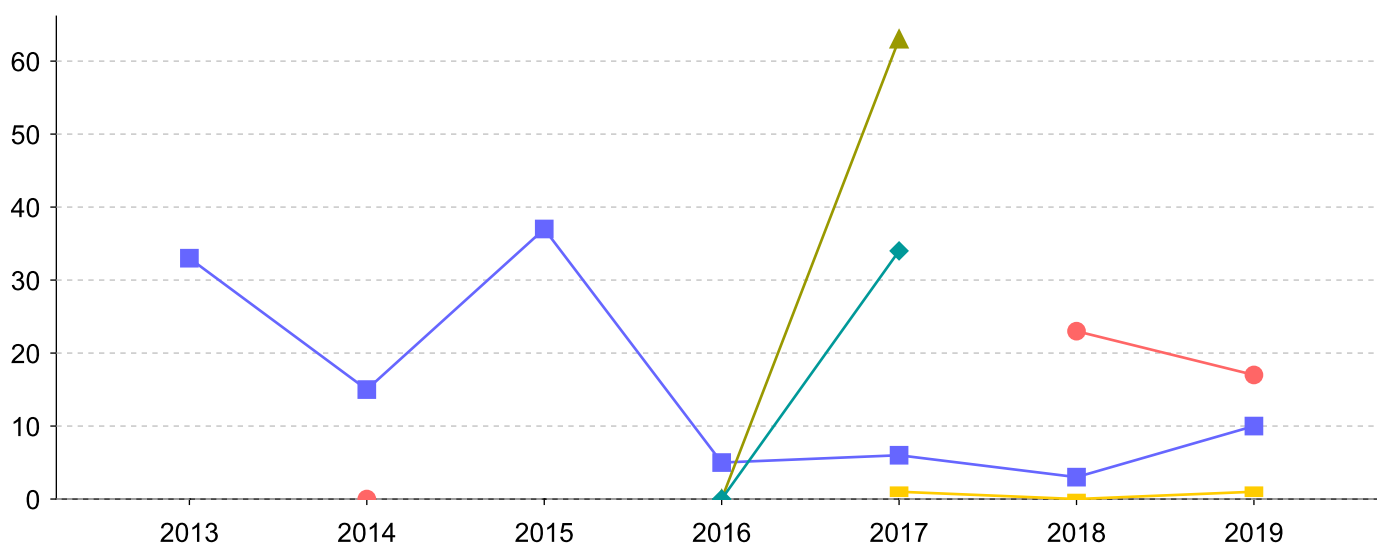


Ações Judiciais	nº de ações	%
Ação de Destituição do Poder Familiar	1	50,00
Representação em face dos pais ou responsável (Art. 249, ECA)	1	50,00
Total	2	100,00

Evolução do tempo médio de acolhimento (em meses) das c/a desligadas

Motivo do Desligamento	Média	2010	2011	2012	2013	2014	2015	2016	2017	2018	2019
Reintegração aos genitores	10	-	-	-	33	15	37	5	6	3	10
Guarda ou tutela para família extensa (a partir de 2018)	1	-	-	-	-	-	-	-	1	0	1
Evasão	14	-	-	-	-	0	-	-	-	23	17
Adoção (a partir de 2018)	7	-	-	-	-	-	-	-	-	8	7
Colocação em família substituta (Desativado e Desmembrado em 2018)	42	-	-	-	-	-	-	0	63	-	-
Guarda ou Tutela para terceiros (a partir de 2018)	13	-	-	-	-	-	-	-	-	-	13
Maioridade	17	-	-	-	-	-	-	0	34	-	-

Evolução do tempo médio de acolhimento das c/a desligadas (principais motivos)



- Reintegração aos genitores ● Evasão
- ▲ Colocação em família substituta (Desativado e Desmembrado em 2018) ◆ Maioridade
- Guarda ou tutela para família extensa (a partir de 2018)



Distribuição da população infantojuvenil acolhida

Total das entidades de acolhimento institucional e Equipe de acompanhamento do Projeto Família Acolhedora (CREAS), das crianças e adolescentes inseridos nesses regimes, das crianças e adolescentes aptos à adoção, das crianças e adolescentes sem registro civil de nascimento e das crianças e adolescentes sem visita.

Atendimento	número de entidades	número de c/a	% de c/a no Estado	aptos à adoção	% aptos à adoção	Sem RCN	Sem Visita
QUEIMADOS	2	29	100,00	3	10,34	0	18
Serviço de Acolhimento Institucional/ Modalidade Abrigo Institucional	2	29	100,00	3	10,34	0	18

**Origem da população infantojuvenil acolhida no Município.**

Município	Acolhidos	%
Queimados	28	96,55
Nova Iguaçu	1	3,45
Total	29	100,00

Distribuição da população infantojuvenil oriunda do Município analisado, acolhida pelos demais Municípios do Estado.

Município de localização do acolhido	Acolhidos	%
São Pedro da Aldeia	1	100,00
Total	1	100,00

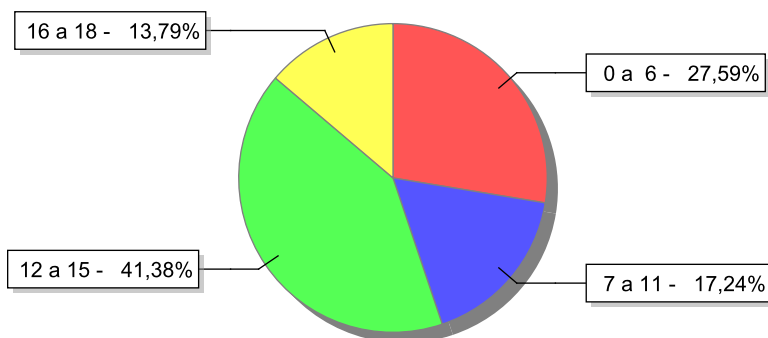


Indicadores de faixa etária, sexo, cor/raça/etnia e escolaridade das crianças e adolescentes acolhidos.

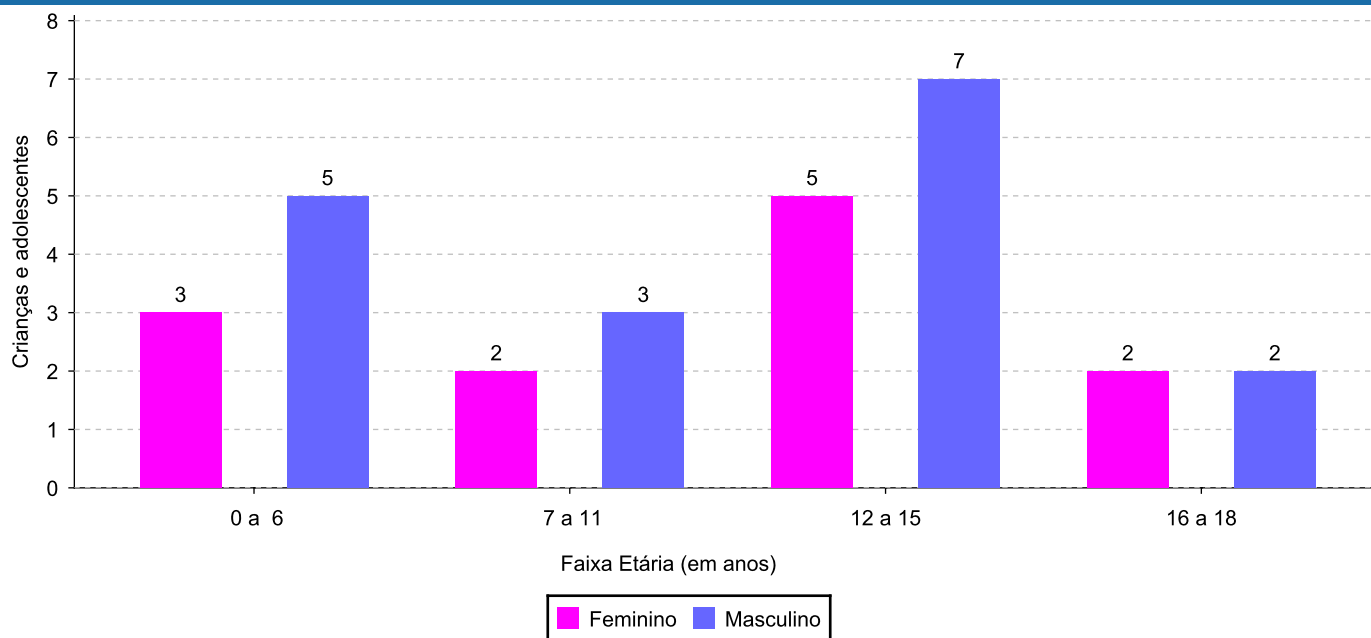
Faixa etária e sexo das crianças e adolescentes acolhidos.

Faixa etária	número de c/a	%	feminino	masculino
0 a 6	8	27,59	3	5
7 a 11	5	17,24	2	3
12 a 15	12	41,38	5	7
16 a 18	4	13,79	2	2
Total	29	100,00	12	17

Percentual de crianças e adolescentes acolhidos por faixa etária.



Distribuição das crianças e adolescentes acolhidos por sexo e faixa etária.

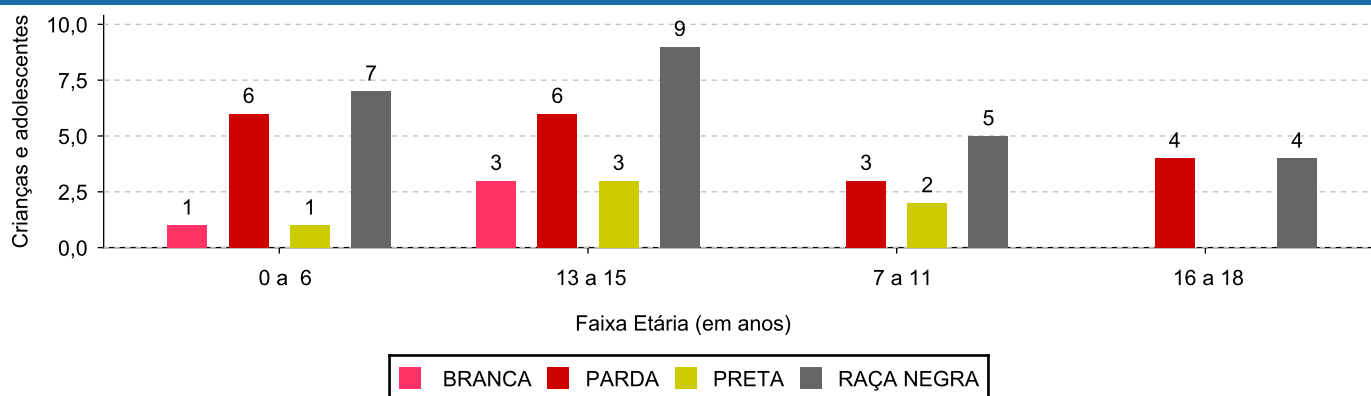




Cor/raça/etnia e faixa etária das crianças e adolescentes acolhidos.

Faixa Etária	nº de c/a	%	Branca	Amarela	Preta	Parda	Raça Negra	Indigena	Ignorado
0 a 6	8	27,59	1	0	1	6	7	0	0
7 a 11	5	17,24	0	0	2	3	5	0	0
12 a 15	12	41,38	3	0	3	6	9	0	0
16 a 18	4	13,79	0	0	0	4	4	0	0
Total	29	100,00	4	0	6	19	25	0	0

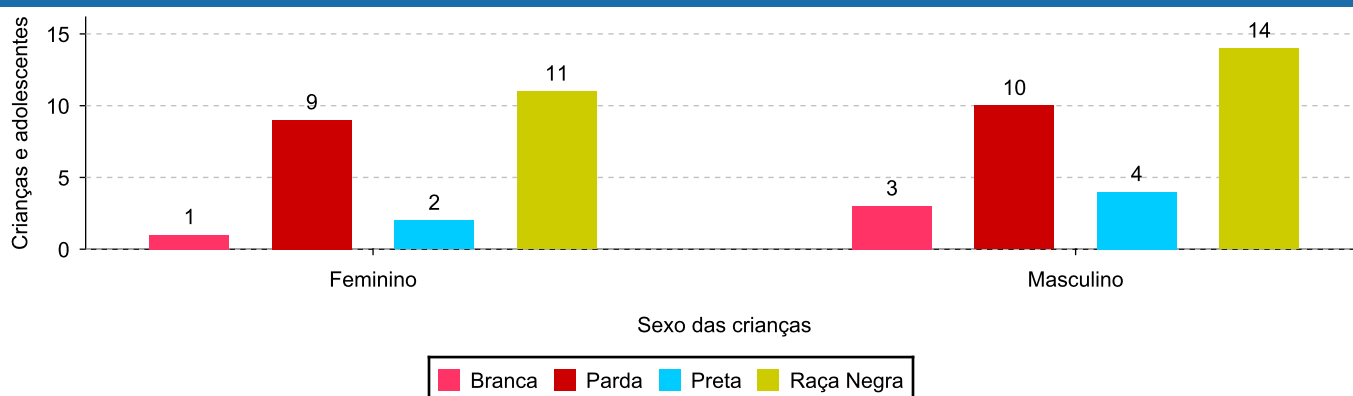
Distribuição das crianças e adolescentes acolhidos por cor/raça/etnia e faixa etária.



Cor/Raça/Etnia e sexo das crianças e adolescentes acolhidos.

Cor/raça/etnia	número de c/a	%	feminino	masculino
Raça Negra	25	86,21	11	14
Parda	19	65,52	9	10
Preta	6	20,69	2	4
Branca	4	13,79	1	3
Total	29	100,00	12	17

Distribuição das crianças e adolescentes acolhidos por cor/raça/etnia e sexo.

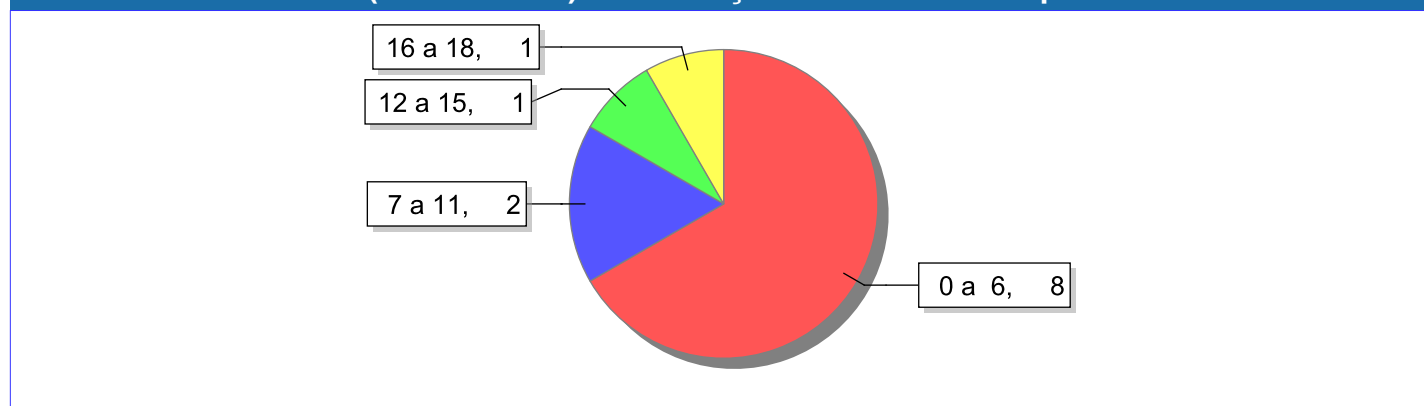




Escolaridade das crianças e adolescentes acolhidos, por faixa etária.

Faixa etária	Estuda	%	Não Estuda	%	Total	%
0 a 6	0	0,00	8	100,00	8	100,00
7 a 11	3	60,00	2	40,00	5	100,00
12 a 15	11	91,67	1	8,33	12	100,00
16 a 18	3	75,00	1	25,00	4	100,00
Total	17	58,62	12	41,38	29	100,00

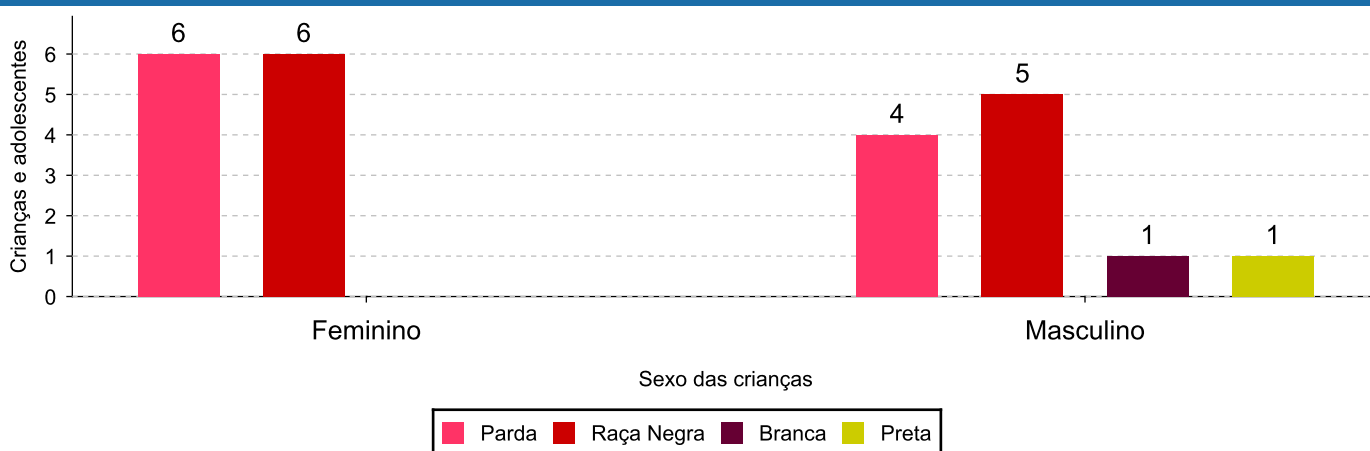
Faixas etárias (em números) das crianças e adolescentes que não estudam.



Indicadores de cor/raça/etnia e sexo das crianças e adolescentes acolhidos que não estudam.

Cor/Raça/Etnia	número de c/a	%	feminino	masculino
Raça Negra	11	91,67	6	5
Parda	10	83,33	6	4
Preta	1	8,33	0	1
Branca	1	8,33	0	1
Total	12	100,00	6	6

Cor/Raça/Etnia e sexo das crianças e adolescentes que não estudam.





Dos indicadores de deficiência e saúde.

Crianças e Adolescentes portadores de necessidades especiais.

Apresentam deficiência	número de c/a	%
Sim	1	3,45
Não	28	96,55
Total	29	100,00

Detalhamento das crianças e adolescentes portadores de necessidades especiais.

Categoria	nº de c/a	%
Deficiência mental	1	100,00
Total	1	100,00

Crianças e Adolescentes acolhidos que necessitam de tratamento de saúde especial.

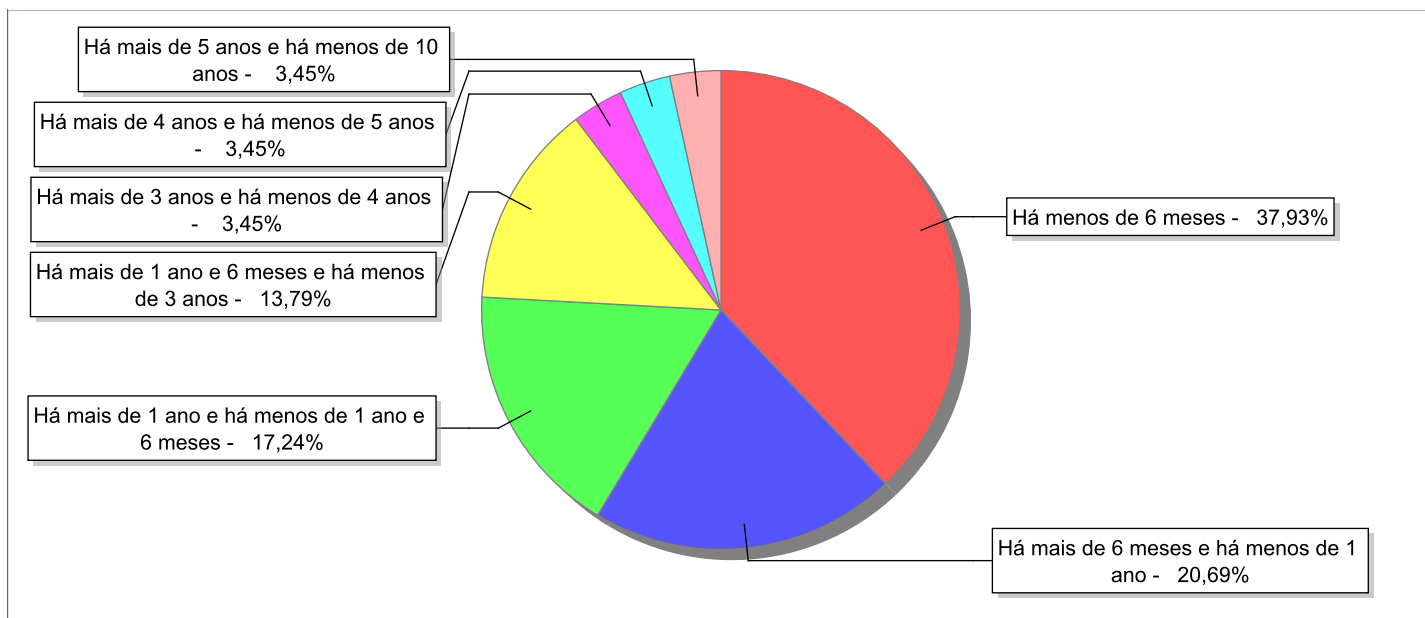
Necessidade de tratamento de saúde especial	número de c/a	%
Sim	14	48,28
Não	15	51,72
Total	29	100,00


Doenças mais comuns.

Doenças mais comuns	Incidência	%
Acompanhamento psicológico	8	57,14
Doenças Neurológicas	1	7,14
Exposto(a) ao HIV (ainda sem o diagnóstico definitivo)	1	7,14
Acompanhamento Psiquiátrico	1	7,14
HIV Positivo	1	7,14
Outras doenças	1	7,14
Sífilis	1	7,14
Total	14	100,00

**Dos indicadores de período e motivo de acolhimento / desligamento.****Tempo de institucionalização das crianças e adolescentes que se encontram em regime de acolhimento institucional ou familiar.**

C/A acolhidos	nº de c/a	%
Há menos de 6 meses	11	37,93
Há mais de 6 meses e há menos de 1 ano	6	20,69
Há mais de 1 ano e há menos de 1 ano e 6 meses	5	17,24
Há mais de 1 ano e 6 meses e há menos de 3 anos	4	13,79
Há mais de 3 anos e há menos de 4 anos	1	3,45
Há mais de 4 anos e há menos de 5 anos	1	3,45
Há mais de 5 anos e há menos de 10 anos	1	3,45
Total	29	100,00

Percentual – tempo de acolhimento.

**Motivo de acolhimento.**

Motivo	nº de c/a	%	feminino	masculino
Negligência	20	68,97	10	10
Situação de Rua	2	6,90	0	2
Criança Acolhida com Genitora menor de 18 anos	2	6,90	1	1
Abandono pelos pais ou responsáveis	2	6,90	0	2
Devolução por tentativa de colocação familiar mal sucedida (Desativado e Desmembrado em 2018)	1	3,45	0	1
Em razão de sua conduta	1	3,45	1	0
Abusos físicos ou psicológicos contra a criança ou adolescente	1	3,45	0	1
Total	29	100,00	12	17

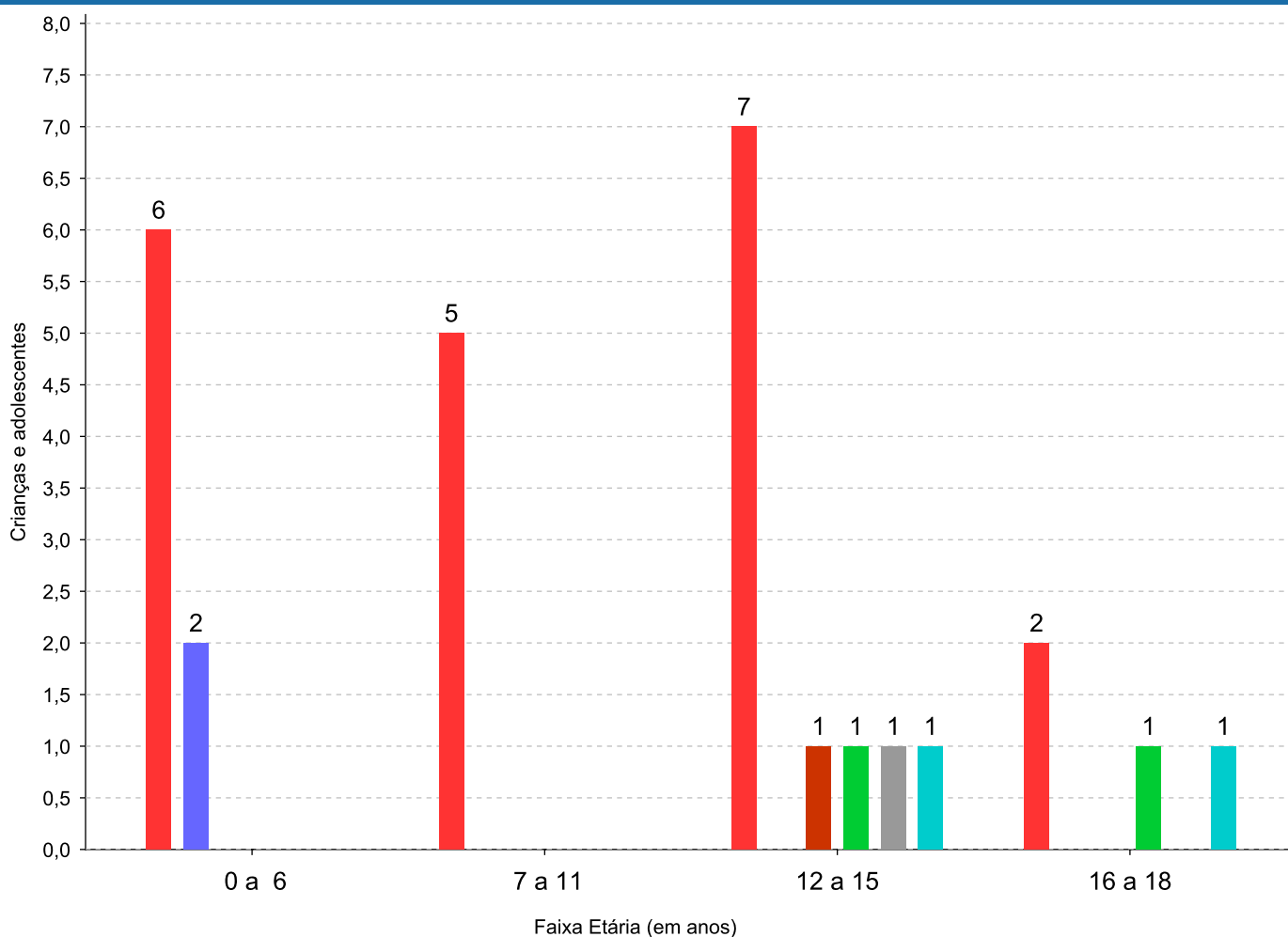
Observação: A partir de 2018 o motivo "Devolução por tentativa de colocação familiar mal sucedida" foi desmembrado em "Adoção mal sucedida", "Guarda ou Tutela para terceiros mal sucedida" e "Guarda ou Tutela para família extensa mal sucedida".



Motivo de acolhimento por faixa etária (% do motivo em cada faixa).

Motivo	nº de c/a	%	0 a 6	%	7 a 11	%	12 a 15	%	16 a 18	%
Negligência	20	68,97	6	75,00	5	100,00	7	58,33	2	50,00
Situação de Rua	2	6,90	0	0,00	0	0,00	1	8,33	1	25,00
Criança Acolhida com Genitora menor de 18 anos	2	6,90	2	25,00	0	0,00	0	0,00	0	0,00
Abandono pelos pais ou responsáveis	2	6,90	0	0,00	0	0,00	1	8,33	1	25,00
Devolução por tentativa de colocação familiar mal sucedida (Desativado e Desmembrado em 2018)	1	3,45	0	0,00	0	0,00	1	8,33	0	0,00
Em razão de sua conduta	1	3,45	0	0,00	0	0,00	1	8,33	0	0,00
Abusos físicos ou psicológicos contra a criança ou adolescente	1	3,45	0	0,00	0	0,00	1	8,33	0	0,00
Total	29	100,00	8	100,00	5	100,00	12	100,00	4	100,00

Motivos de acolhimento com maior incidência para cada faixa etária.



■ Negligência
 ■ Criança Acolhida com Genitora menor de 18 anos
■ Devolução por tentativa de colocação familiar mal sucedida (Desativado e Desmembrado em 2018)
 ■ Abandono pelos pais ou responsáveis
■ Abusos físicos ou psicológicos contra a criança ou adolescente
 ■ Situação de Rua

Observação: A partir de 2018 o motivo "Devolução por tentativa de colocação familiar mal sucedida" foi desmembrado em "Adoção mal sucedida", "Guarda ou Tutela para terceiros mal sucedida" e "Guarda ou Tutela para família extensa mal sucedida".


Motivo de acolhimento por faixa etária (% da faixa em cada motivo).

Motivo	nº de c/a	0 a 6	%	7 a 11	%	12 a 15	%	16 a 18	%
Negligência	20	6	30,00	5	25,00	7	35,00	2	10,00
Situação de Rua	2	0	0,00	0	0,00	1	50,00	1	50,00
Criança Acolhida com Genitora menor de 18 anos	2	2	100,00	0	0,00	0	0,00	0	0,00
Abandono pelos pais ou responsáveis	2	0	0,00	0	0,00	1	50,00	1	50,00
Devolução por tentativa de colocação familiar mal sucedida (Desativado e Desmembrado em 2018)	1	0	0,00	0	0,00	1	100,00	0	0,00
Em razão de sua conduta	1	0	0,00	0	0,00	1	100,00	0	0,00
Abusos físicos ou psicológicos contra a criança ou adolescente	1	0	0,00	0	0,00	1	100,00	0	0,00
Total	29	8	27,58	5	17,24	12	41,37	4	13,81

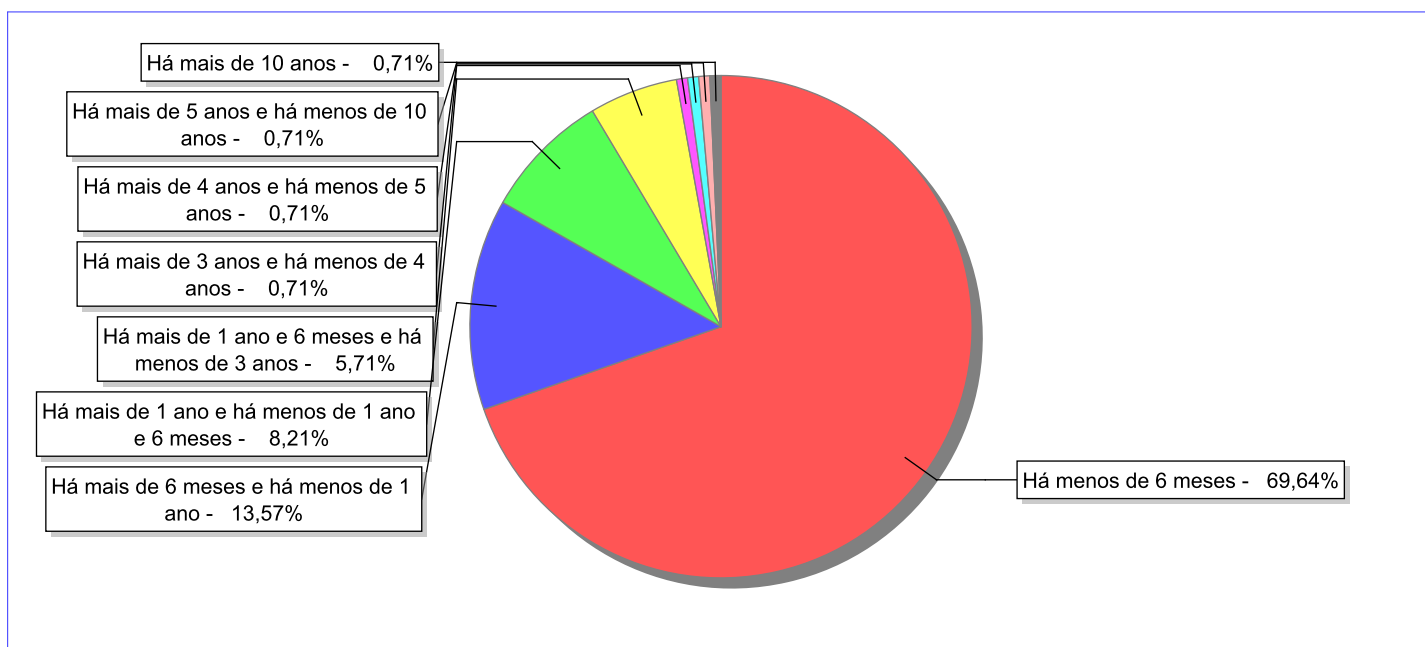
Observação: A partir de 2018 o motivo "Devolução por tentativa de colocação familiar mal sucedida" foi desmembrado em "Adoção mal sucedida", "Guarda ou Tutela para terceiros mal sucedida" e "Guarda ou Tutela para família extensa mal sucedida".

Tempo de institucionalização das crianças e adolescentes que se desligaram (*) do regime de acolhimento institucional ou familiar.

(*) Refere-se a crianças e adolescentes desligados a partir de 2008 e que não foram acolhidos novamente.

C/A desligados	nº de c/a	%
Há menos de 6 meses	195	69,64
Há mais de 6 meses e há menos de 1 ano	38	13,57
Há mais de 1 ano e há menos de 1 ano e 6 meses	23	8,21
Há mais de 1 ano e 6 meses e há menos de 3 anos	16	5,71
Há mais de 3 anos e há menos de 4 anos	2	0,71
Há mais de 4 anos e há menos de 5 anos	2	0,71
Há mais de 5 anos e há menos de 10 anos	2	0,71
Há mais de 10 anos	2	0,71
Total	280	100,00

Percentual – tempo de acolhimento.



**Motivo de desligamento.**

Motivo	nº de c/a	%	feminino	masculino
Reintegração aos genitores	145	51,79	69	76
Evasão	45	16,07	20	25
Colocação em família substituta (Desativado e Desmembrado em 2018)	33	11,79	18	15
Guarda ou tutela para família extensa (a partir de 2018)	30	10,71	13	17
Maioridade	9	3,21	1	8
Guarda ou Tutela para terceiros (a partir de 2018)	7	2,50	1	6
Adoção (a partir de 2018)	6	2,14	3	3
Transferência para outro serviço de acolhimento institucional	3	1,07	1	2
Óbito	1	0,36	1	0
Transferência para outro regime de atendimento	1	0,36	1	0
Total	280	100,00	128	152

Observação: A partir de 2018 o motivo "Colocação em família substituta" foi desmembrado em "Adoção", Guarda ou Tutela para terceiros" e "Guarda ou Tutela para família extensa".

**Dos indicadores que podem contribuir para a definição da situação jurídica das crianças e adolescentes acolhidos.****Relação entre visitação e Ação de Destituição do Poder Familiar (DPF).**

Detalhamento da visitação	número de c/a	%	número de c/a com DPF	% de c/a com DPF	número de c/a sem DPF	% de c/a sem DPF
diária	3	10,34	1	33,33	2	66,67
semanal	8	27,59	2	25,00	6	75,00
sem visita	18	62,07	9	50,00	9	50,00
Total	29	100,00	12	41,38	17	58,62

Faixa etária das crianças e adolescentes sem visita.

Faixa Etária	número de c/a	%	número de c/a com DPF	% de c/a com DPF	número de c/a sem DPF	% de c/a sem DPF
0 a 6	3	16,67	1	33,33	2	66,67
7 a 11	3	16,67	0	0,00	3	100,00
12 a 15	8	44,44	7	87,50	1	12,50
16 a 18	4	22,22	1	25,00	3	75,00
Total	18	100,00	9	50,00	9	50,00

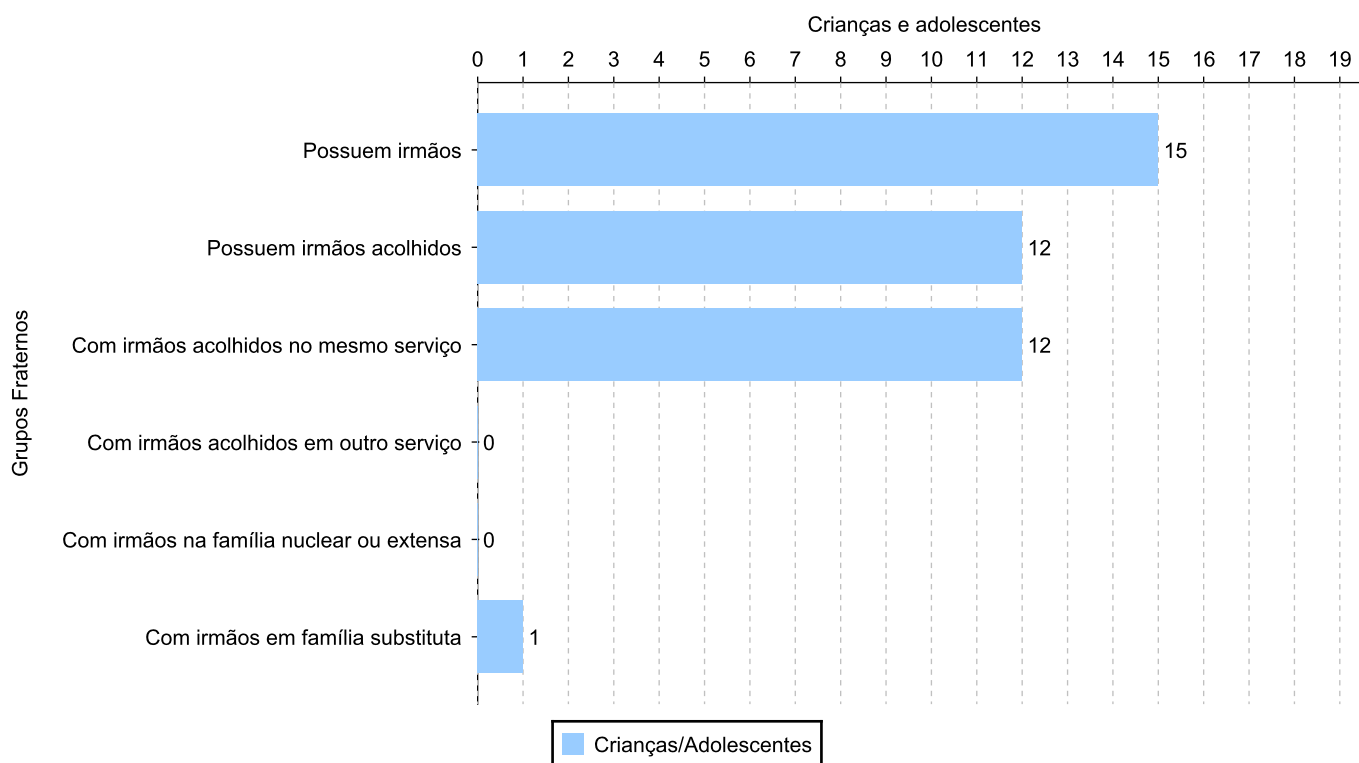
Vínculos biológicos das crianças e adolescentes acolhidos

Situação	número de c/a	%	número de c/a com DPF	% de c/a com DPF	número de c/a sem DPF	% de c/a sem DPF
Pai e/ou mãe vivo(s)	26	89,66	11	42,31	15	57,69
Órfãos	3	10,34	1	33,33	2	66,67
Total	29	100,00	12	41,38	17	58,62

Crianças e adolescentes acolhidos distribuídos por grupo fraterno.

Grupo	número de c/a
Possuem irmãos	15
Possuem irmãos acolhidos	12
Com irmãos acolhidos no mesmo serviço	12
Com irmãos acolhidos em outro serviço	0
Com irmãos na família nuclear ou extensa	0
Com irmãos em família substituta	1

Distribuição das crianças e adolescentes acolhidos por grupo fraterno.



**Perfil dos Aptos à adoção**

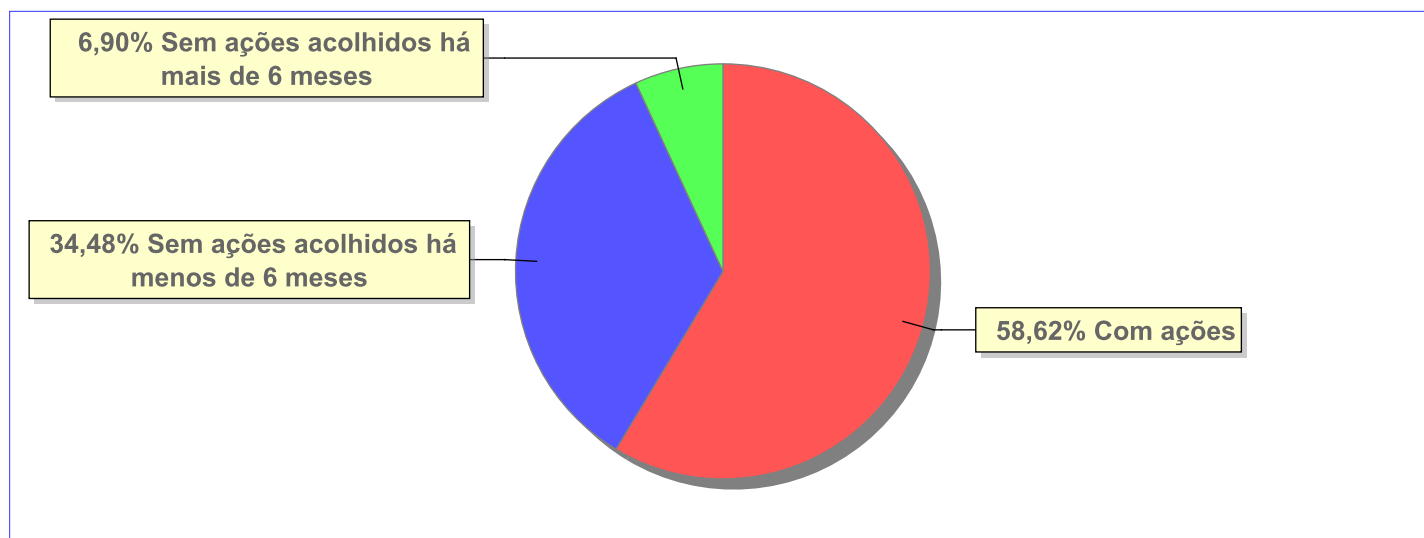
Critério	Órfãos	DPF	Pais Desconhecidos	Entrega Voluntária	Total
Sexo					
Feminino	1	0	0	0	1
Masculino	2	0	0	0	2
Total	3	0	0	0	3
Faixa Etária					
7 a 11	2	0	0	0	2
12 a 15	1	0	0	0	1
Total	3	0	0	0	3
Tempo de Acolhimento					
Há menos de 6 meses	1	0	0	0	1
Há mais de 6 meses e há menos de 1 ano	1	0	0	0	1
Há mais de 4 anos e há menos de 5 anos	1	0	0	0	1
Total	3	0	0	0	3
Deficiências					
Não	3	0	0	0	3
Total	3	0	0	0	3
Doenças					
Não	1	0	0	0	1
Sim	2	0	0	0	2
Total	3	0	0	0	3
Cor/Raça/Etnia					
Preta	3	0	0	0	3
Raça Negra	3	0	0	0	3
Total	6	0	0	0	6



Panorama e detalhamento da situação das crianças e adolescentes no sistema de justiça

Critério	número de c/a	%
Panorama da situação da c/a no sistema de justiça		
Com ações judiciais	17	58,62
Sem ações judiciais	12	41,38
Total	29	100,00
Acompanhamento no âmbito da PJIJ de crianças e adolescentes sem ações		
Sem P.A. acolhidos há mais de 6 meses	2	16,67
Sem P.A. acolhidos há menos de 6 meses	10	83,33
Total	12	100,00
Acompanhamento no âmbito do Poder Judiciário		
com ações judiciais	17	58,62
com procedimentos judiciais	4	13,79
sem ações e sem procedimentos judiciais	8	27,59
Total	29	100,00

Distribuição percentual de ações.

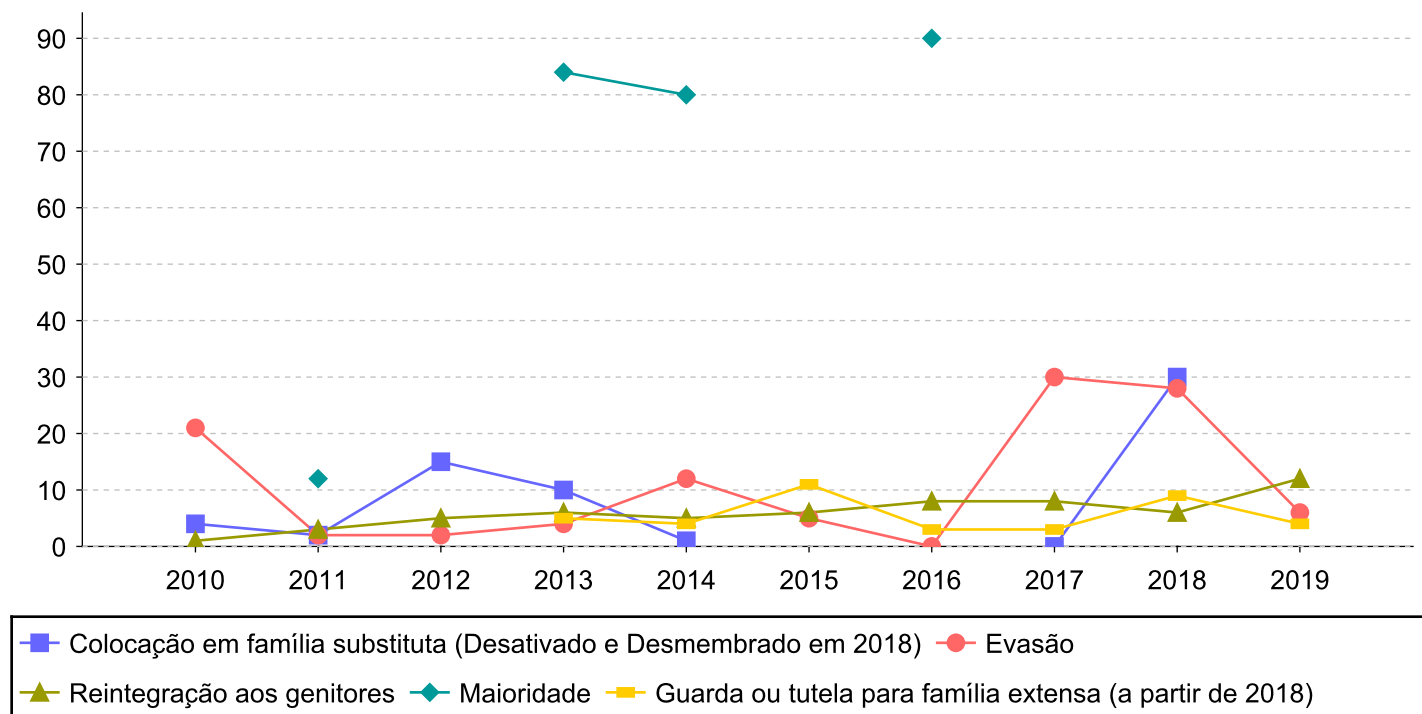


Ações Judiciais	nº de ações	%
Ação de Destituição do Poder Familiar	12	57,14
Representação em face dos pais ou responsável (Art. 249, ECA)	7	33,33
Ação de Guarda Judicial	1	4,76
Ação de Obrigação de Fazer	1	4,76
Total	21	100,00

Evolução do tempo médio de acolhimento (em meses) das c/a desligadas

Motivo do Desligamento	Média	2010	2011	2012	2013	2014	2015	2016	2017	2018	2019
Reintegração aos genitores	5	1	3	5	6	5	6	8	8	6	12
Evasão	8	21	2	2	4	12	5	0	30	28	6
Guarda ou tutela para família extensa (a partir de 2018)	5	-	-	-	5	4	11	3	3	9	4
Colocação em família substituta (Desativado e Desmembrado em 2018)	11	4	2	15	10	1	-	-	0	30	-
Guarda ou Tutela para terceiros (a partir de 2018)	4	-	-	-	-	-	-	-	-	-	4
Maioridade	54	-	12	-	84	80	-	90	-	-	-
Adoção (a partir de 2018)	13	-	-	-	-	-	-	-	-	13	-
Óbito	9	-	-	-	-	-	-	-	-	-	9
Transferência para outro regime de atendimento	8	-	-	-	8	-	-	-	-	-	-

Evolução do tempo médio de acolhimento das c/a desligadas (principais motivos)





Distribuição da população infantojuvenil acolhida

Total das entidades de acolhimento institucional e Equipe de acompanhamento do Projeto Família Acolhedora (CREAS), das crianças e adolescentes inseridos nesses regimes, das crianças e adolescentes aptos à adoção, das crianças e adolescentes sem registro civil de nascimento e das crianças e adolescentes sem visita.

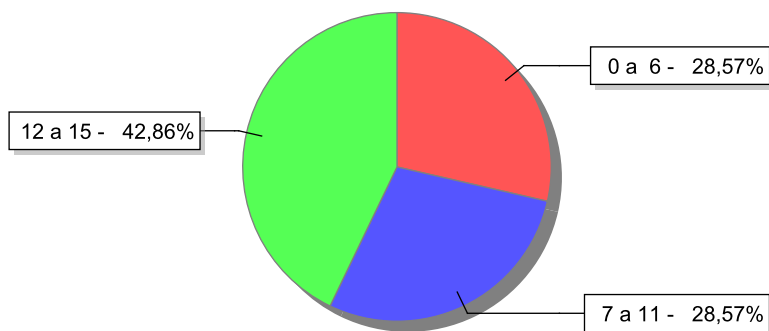
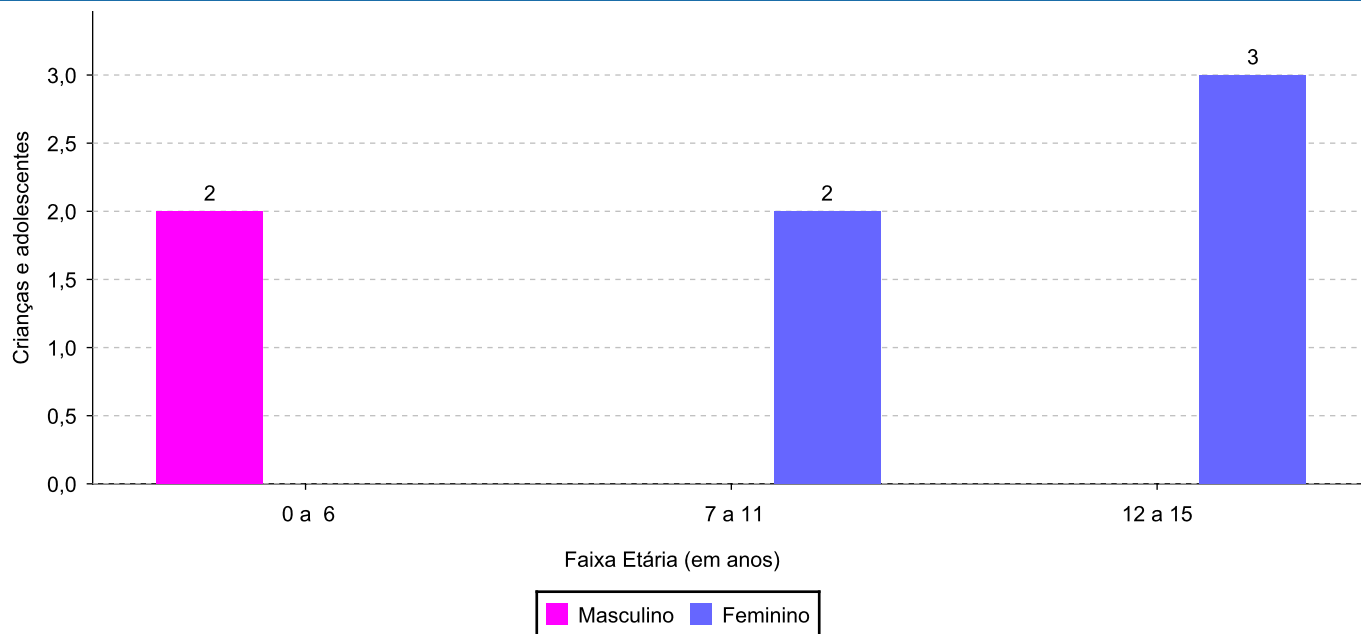
Atendimento	número de entidades	número de c/a	% de c/a no Estado	aptos à adoção	% aptos à adoção	Sem RCN	Sem Visita
QUISSAMÃ	1	7	100,00	0	0,00	0	0
Serviço de Acolhimento Institucional/ Modalidade Abrigo Institucional	1	7	100,00	0	0,00	0	0


**Origem da população infantojuvenil acolhida no Município.**

Município	Acolhidos	%
Quissamã	7	100,00

**Indicadores de faixa etária, sexo, cor/raça/etnia e escolaridade das crianças e adolescentes acolhidos.****Faixa etária e sexo das crianças e adolescentes acolhidos.**

Faixa etária	número de c/a	%	feminino	masculino
0 a 6	2	28,57	0	2
7 a 11	2	28,57	2	0
12 a 15	3	42,86	3	0
Total	7	100,00	5	2

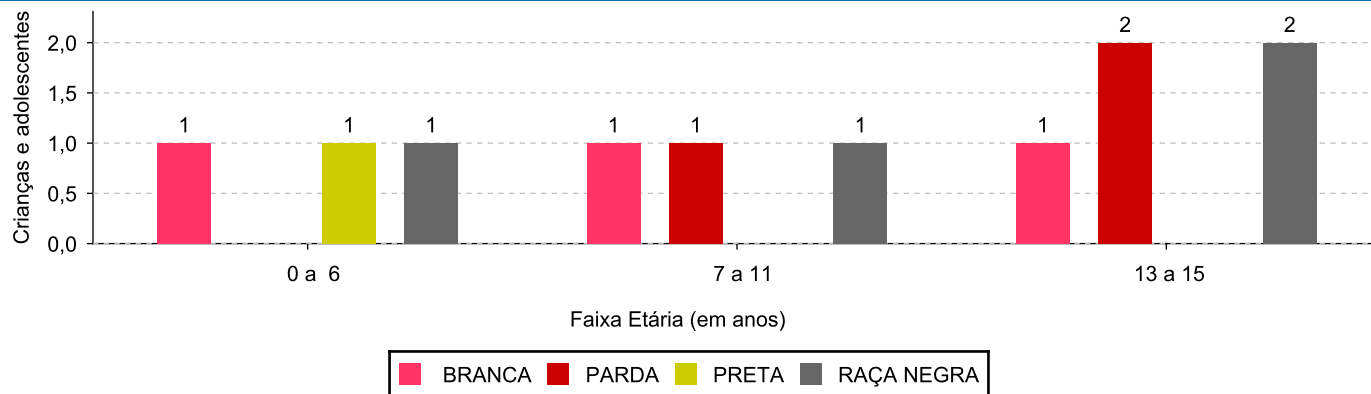
Percentual de crianças e adolescentes acolhidos por faixa etária.**Distribuição das crianças e adolescentes acolhidos por sexo e faixa etária.**



Cor/raça/etnia e faixa etária das crianças e adolescentes acolhidos.

Faixa Etária	nº de c/a	%	Branca	Amarela	Preta	Parda	Raça Negra	Indigena	Ignorado
0 a 6	2	28,57	1	0	1	0	1	0	0
7 a 11	2	28,57	1	0	0	1	1	0	0
12 a 15	3	42,86	1	0	0	2	2	0	0
Total	7	100,00	3	0	1	3	4	0	0

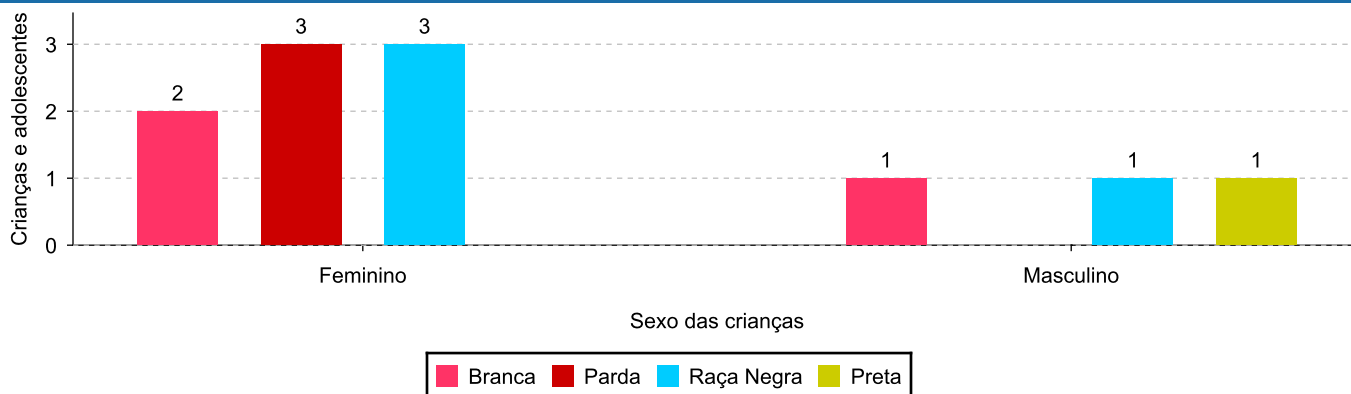
Distribuição das crianças e adolescentes acolhidos por cor/raça/etnia e faixa etária.



Cor/Raça/Etnia e sexo das crianças e adolescentes acolhidos.

Cor/raça/etnia	número de c/a	%	feminino	masculino
Raça Negra	4	57,14	3	1
Parda	3	42,86	3	0
Branca	3	42,86	2	1
Preta	1	14,29	0	1
Total	7	100,00	5	2

Distribuição das crianças e adolescentes acolhidos por cor/raça/etnia e sexo.



**Escolaridade das crianças e adolescentes acolhidos, por faixa etária.**

Faixa etária	Estuda	%	Não Estuda	%	Total	%
0 a 6	2	100,00	0	0,00	2	100,00
7 a 11	2	100,00	0	0,00	2	100,00
12 a 15	3	100,00	0	0,00	3	100,00
Total	7	100,00	0	0,00	7	100,00

**Dos indicadores de deficiência e saúde.****Crianças e Adolescentes portadores de necessidades especiais.**

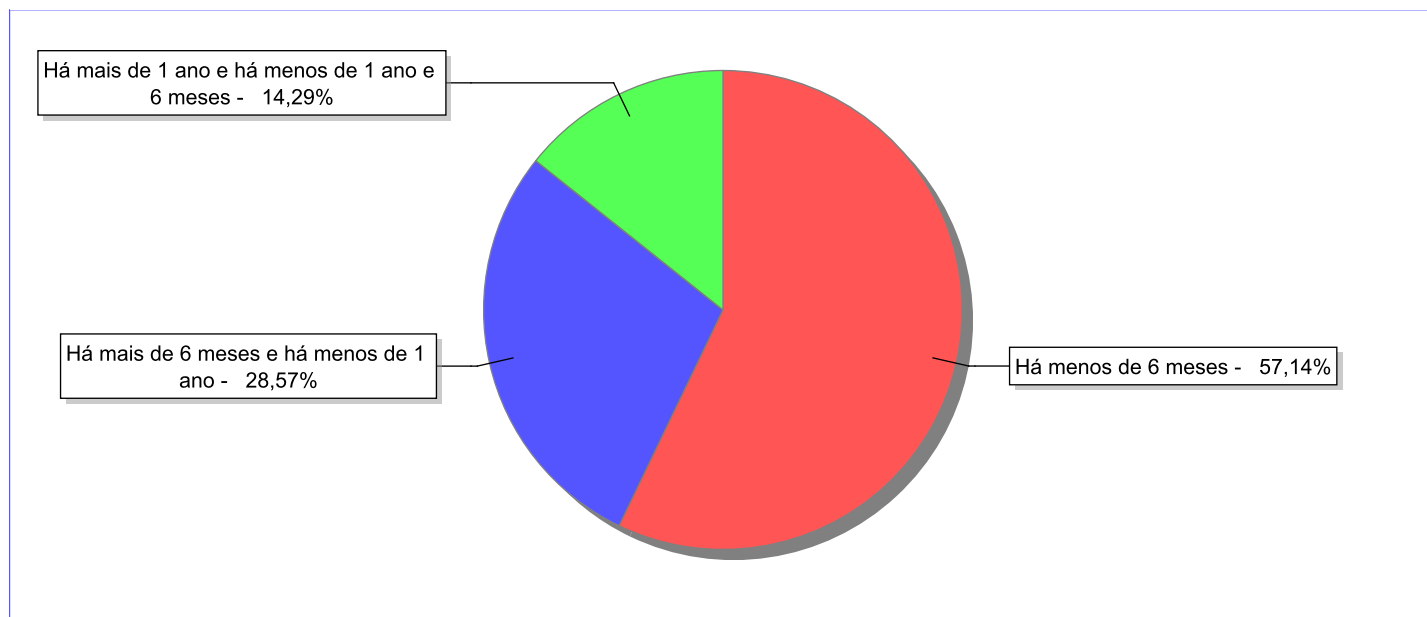
Apresentam deficiência	número de c/a	%
Não	7	100,00
Total	7	100,00

Crianças e Adolescentes acolhidos que necessitam de tratamento de saúde especial.

Necessidade de tratamento de saúde especial	número de c/a	%
Não	7	100,00
Total	7	100,00

**Dos indicadores de período e motivo de acolhimento / desligamento.****Tempo de institucionalização das crianças e adolescentes que se encontram em regime de acolhimento institucional ou familiar.**

C/A acolhidos	nº de c/a	%
Há menos de 6 meses	4	57,14
Há mais de 6 meses e há menos de 1 ano	2	28,57
Há mais de 1 ano e há menos de 1 ano e 6 meses	1	14,29
Total	7	100,00

Percentual – tempo de acolhimento.

**Motivo de acolhimento.**

Motivo	nº de c/a	%	feminino	masculino
Negligência	3	42,86	2	1
Abuso sexual / Suspeita de abuso sexual	3	42,86	2	1
Em razão de sua conduta	1	14,29	1	0
Total	7	100,00	5	2

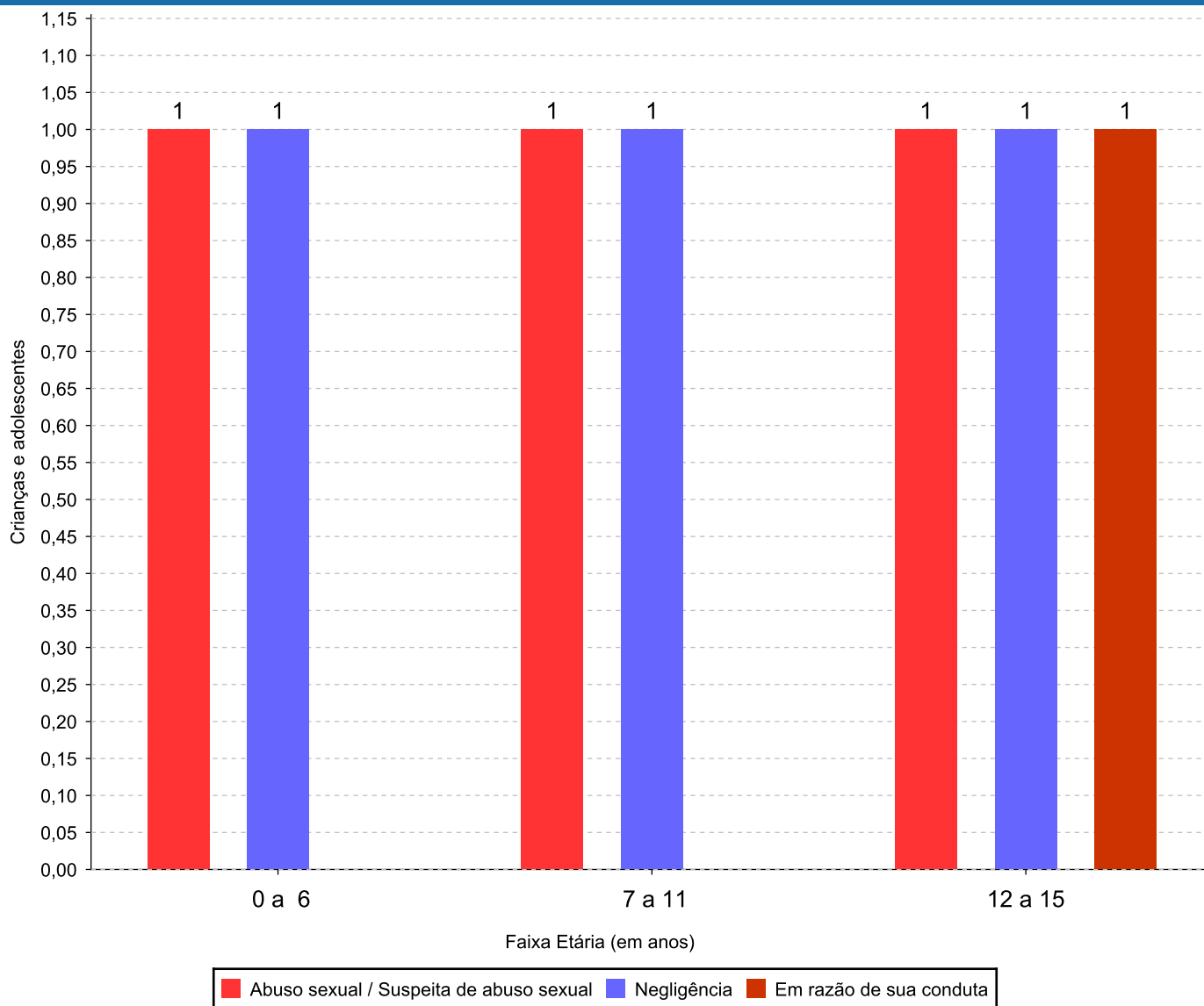
Observação: A partir de 2018 o motivo "Devolução por tentativa de colocação familiar mal sucedida" foi desmembrado em "Adoção mal sucedida", "Guarda ou Tutela para terceiros mal sucedida" e "Guarda ou Tutela para família extensa mal sucedida".



Motivo de acolhimento por faixa etária (% do motivo em cada faixa).

Motivo	nº de c/a	%	0 a 6	%	7 a 11	%	12 a 15	%	16 a 18	%
Negligência	3	42,86	1	50,00	1	50,00	1	33,33	0	
Abuso sexual / Suspeita de abuso sexual	3	42,86	1	50,00	1	50,00	1	33,33	0	
Em razão de sua conduta	1	14,29	0	0,00	0	0,00	1	33,33	0	
Total	7	100,00	2	100,00	2	100,00	3	100,00	0	100,00

Motivos de acolhimento com maior incidência para cada faixa etária.



Observação: A partir de 2018 o motivo "Devolução por tentativa de colocação familiar mal sucedida" foi desmembrado em "Adoção mal sucedida", "Guarda ou Tutela para terceiros mal sucedida" e "Guarda ou Tutela para família extensa mal sucedida".


Motivo de acolhimento por faixa etária (% da faixa em cada motivo).

Motivo	nº de c/a	0 a 6	%	7 a 11	%	12 a 15	%	16 a 18	%
Negligência	3	1	33,33	1	33,33	1	33,33	0	0,00
Abuso sexual / Suspeita de abuso sexual	3	1	33,33	1	33,33	1	33,33	0	0,00
Em razão de sua conduta	1	0	0,00	0	0,00	1	100,00	0	0,00
Total	7	2	28,57	2	28,57	3	42,85	0	0,01

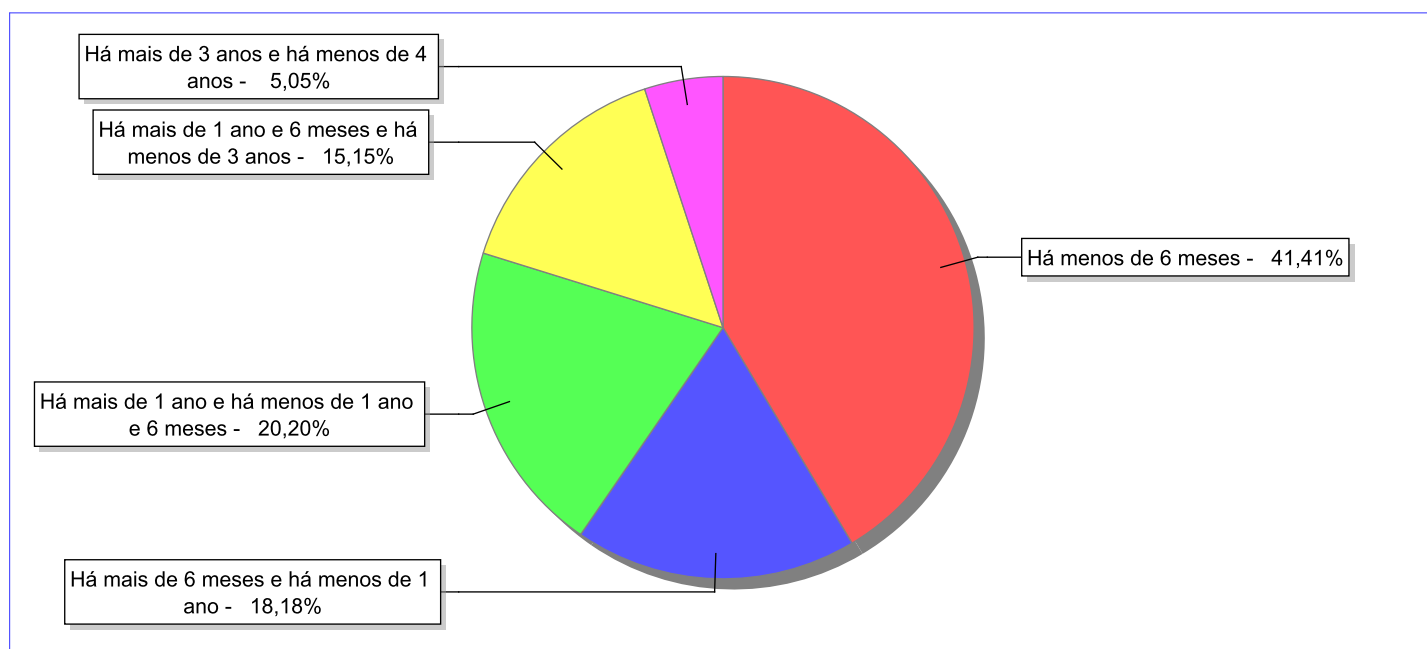
Observação: A partir de 2018 o motivo "Devolução por tentativa de colocação familiar mal sucedida" foi desmembrado em "Adoção mal sucedida", "Guarda ou Tutela para terceiros mal sucedida" e "Guarda ou Tutela para família extensa mal sucedida".


Tempo de institucionalização das crianças e adolescentes que se desligaram (*) do regime de acolhimento institucional ou familiar.

(*) Refere-se a crianças e adolescentes desligados a partir de 2008 e que não foram acolhidos novamente.

C/A desligados	nº de c/a	%
Há menos de 6 meses	41	41,41
Há mais de 6 meses e há menos de 1 ano	18	18,18
Há mais de 1 ano e há menos de 1 ano e 6 meses	20	20,20
Há mais de 1 ano e 6 meses e há menos de 3 anos	15	15,15
Há mais de 3 anos e há menos de 4 anos	5	5,05
Total	99	100,00

Percentual – tempo de acolhimento.



**Motivo de desligamento.**

Motivo	nº de c/a	%	feminino	masculino
Reintegração aos genitores	70	70,71	36	34
Colocação em família substituta (Desativado e Desmembrado em 2018)	12	12,12	7	5
Guarda ou tutela para família extensa (a partir de 2018)	8	8,08	3	5
Evasão	5	5,05	4	1
Maioridade	2	2,02	2	0
Óbito	1	1,01	0	1
Guarda ou Tutela para terceiros (a partir de 2018)	1	1,01	1	0
Total	99	100,00	53	46

Observação: A partir de 2018 o motivo "Colocação em família substituta" foi desmembrado em "Adoção", Guarda ou Tutela para terceiros" e "Guarda ou Tutela para família extensa".

**Dos indicadores que podem contribuir para a definição da situação jurídica das crianças e adolescentes acolhidos.****Relação entre visitação e Ação de Destituição do Poder Familiar (DPF).**

Detalhamento da visitação	número de c/a	%	número de c/a com DPF	% de c/a com DPF	número de c/a sem DPF	% de c/a sem DPF
semanal	7	100,00	0	0,00	7	100,00
Total	7	100,00	0	0,00	7	100,00

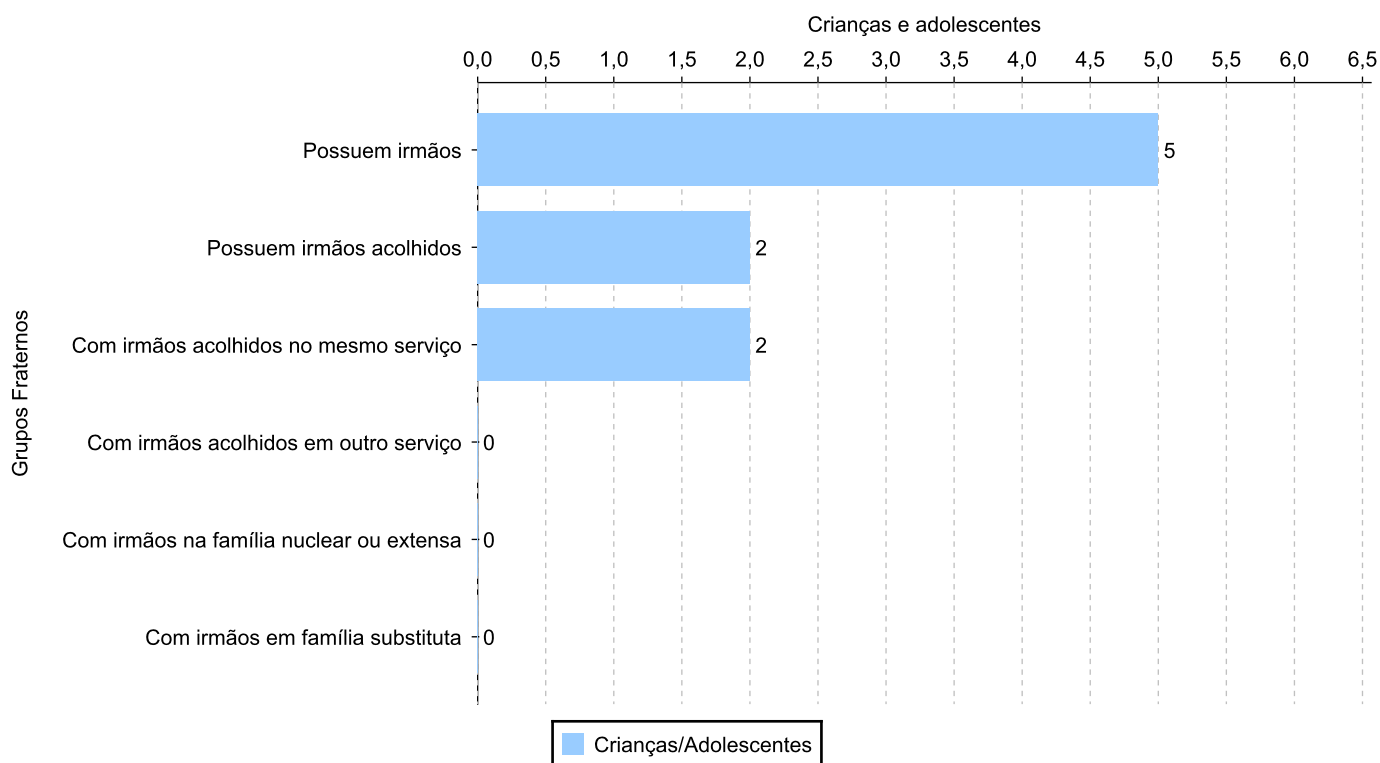
Vínculos biológicos das crianças e adolescentes acolhidos

Situação	número de c/a	%	número de c/a com DPF	% de c/a com DPF	número de c/a sem DPF	% de c/a sem DPF
Pai e/ou mãe vivo(s)	7	100,00	0	0,00	7	100,00
Total	7	100,00	0	0,00	7	100,00

Crianças e adolescentes acolhidos distribuídos por grupo fraterno.

Grupo	número de c/a
Possuem irmãos	5
Possuem irmãos acolhidos	2
Com irmãos acolhidos no mesmo serviço	2
Com irmãos acolhidos em outro serviço	0
Com irmãos na família nuclear ou extensa	0
Com irmãos em família substituta	0

Distribuição das crianças e adolescentes acolhidos por grupo fraterno.





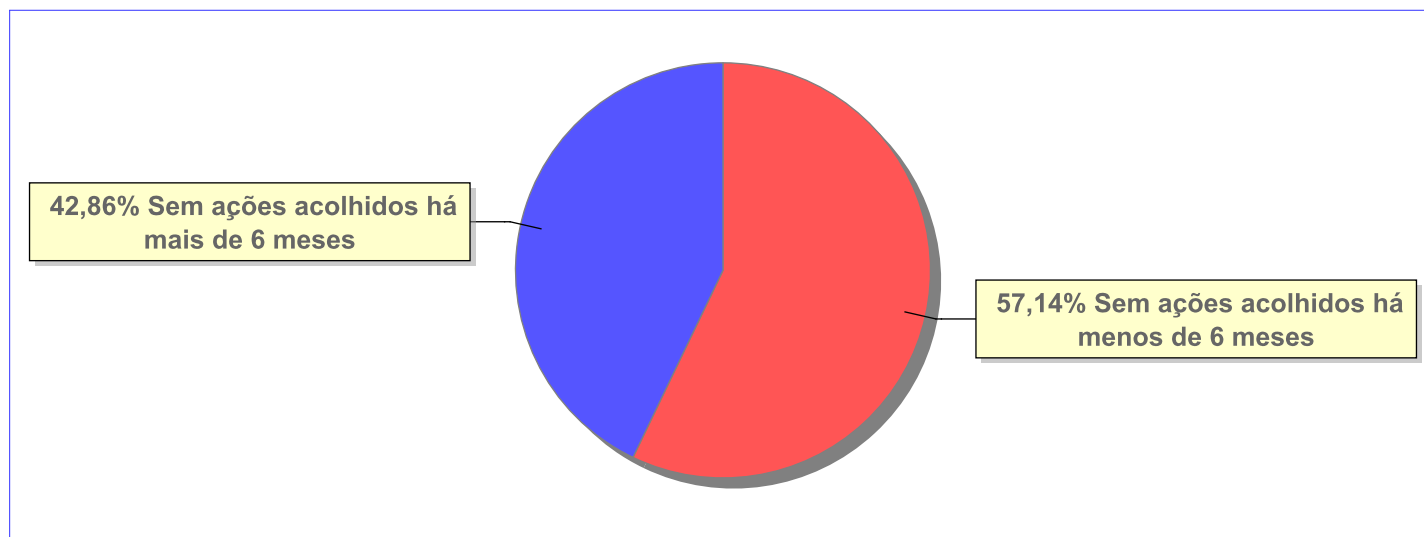
Não há Aptos à adoção neste município



Panorama e detalhamento da situação das crianças e adolescentes no sistema de justiça

Critério	número de c/a	%
Panorama da situação da c/a no sistema de justiça		
Sem ações judiciais	7	100,00
Total	7	100,00
Acompanhamento no âmbito da PJIJ de crianças e adolescentes sem ações		
Sem P.A. acolhidos há mais de 6 meses	3	42,86
Sem P.A. acolhidos há menos de 6 meses	4	57,14
Total	7	100,00
Acompanhamento no âmbito do Poder Judiciário		
com procedimentos judiciais	7	100,00
Total	7	100,00

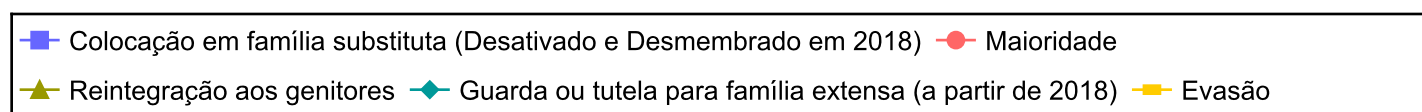
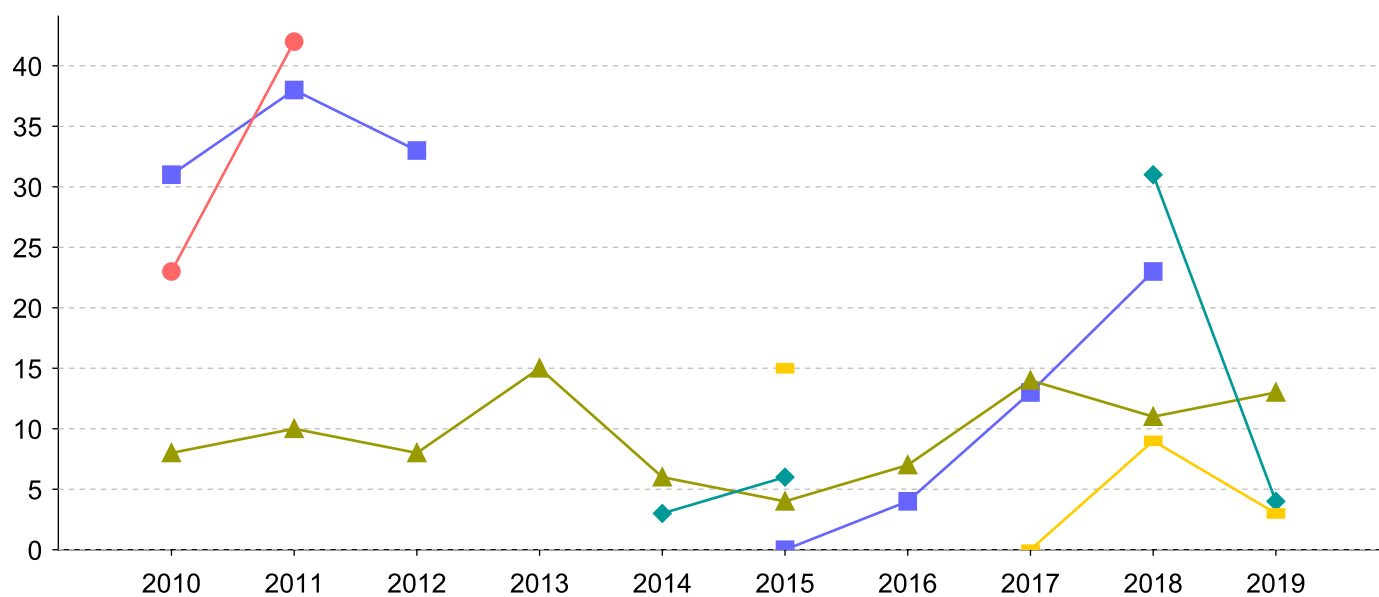
Distribuição percentual de ações.



Evolução do tempo médio de acolhimento (em meses) das c/a desligadas

Motivo do Desligamento	Média	2010	2011	2012	2013	2014	2015	2016	2017	2018	2019
Reintegração aos genitores	10	8	10	8	15	6	4	7	14	11	13
Colocação em família substituta (Desativado e Desmembrado em 2018)	22	31	38	33	-	-	0	4	13	23	-
Guarda ou tutela para família extensa (a partir de 2018)	7	-	-	-	-	3	6	-	-	31	4
Evasão	6	-	-	-	-	-	15	-	0	9	3
Maioridade	33	23	42	-	-	-	-	-	-	-	-
Óbito	3	3	-	-	-	-	-	-	-	-	-
Guarda ou Tutela para terceiros (a partir de 2018)	30	-	-	-	-	-	-	-	-	-	30

Evolução do tempo médio de acolhimento das c/a desligadas (principais motivos)






Distribuição da população infantojuvenil acolhida

Total das entidades de acolhimento institucional e Equipe de acompanhamento do Projeto Família Acolhedora (CREAS), das crianças e adolescentes inseridos nesses regimes, das crianças e adolescentes aptos à adoção, das crianças e adolescentes sem registro civil de nascimento e das crianças e adolescentes sem visita.

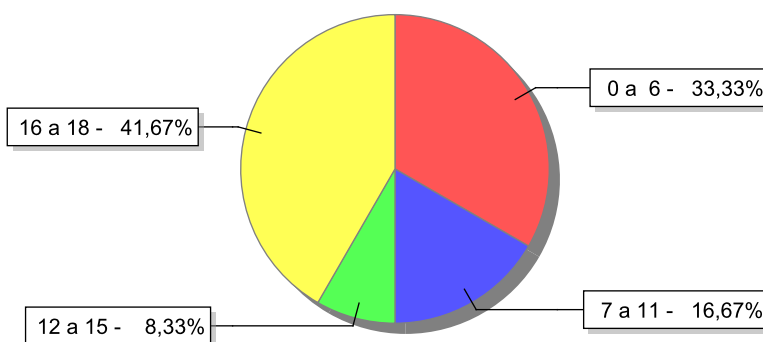
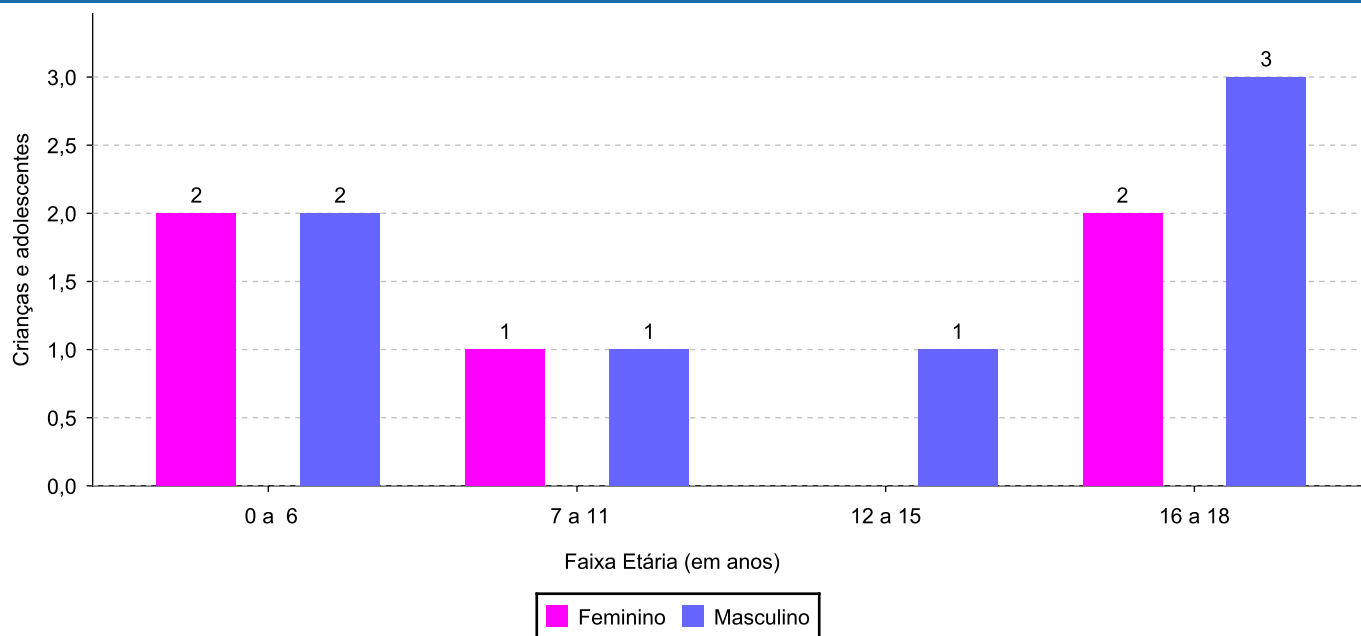
Atendimento	número de entidades	número de c/a	% de c/a no Estado	aptos à adoção	% aptos à adoção	Sem RCN	Sem Visita
RESENDE	3	12	100,00	1	8,33	0	5
Serviço de Acolhimento Institucional/ Modalidade Abrigo Institucional	2	11	91,67	1	8,33	0	5
Serviço de Acolhimento em Família Acolhedora	1	1	8,33	0	0,00	0	0


**Origem da população infantojuvenil acolhida no Município.**

Município	Acolhidos	%
Resende	11	91,67
Pinheiral	1	8,33
Total	12	100,00

**Indicadores de faixa etária, sexo, cor/raça/etnia e escolaridade das crianças e adolescentes acolhidos.****Faixa etária e sexo das crianças e adolescentes acolhidos.**

Faixa etária	número de c/a	%	feminino	masculino
0 a 6	4	33,33	2	2
7 a 11	2	16,67	1	1
12 a 15	1	8,33	0	1
16 a 18	5	41,67	2	3
Total	12	100,00	5	7

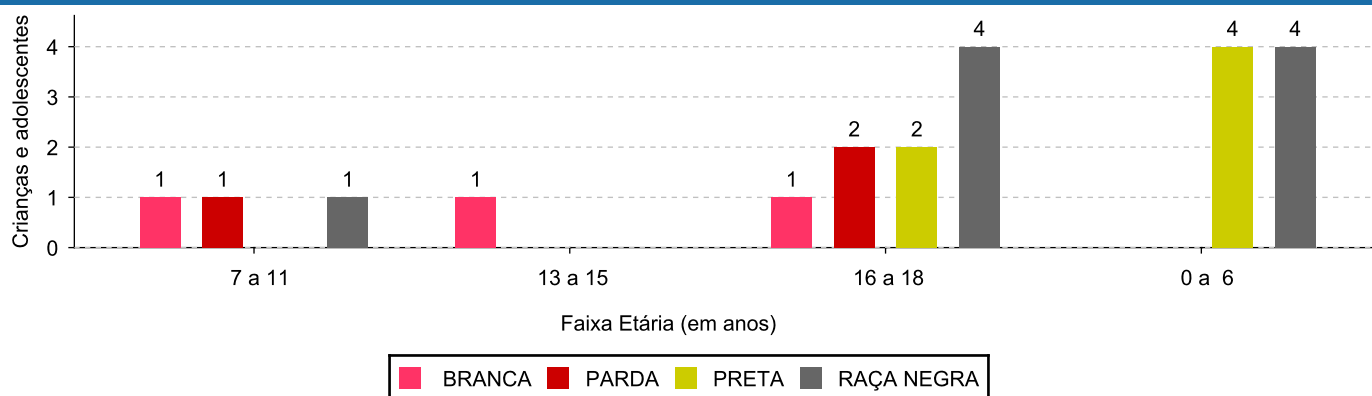
Percentual de crianças e adolescentes acolhidos por faixa etária.**Distribuição das crianças e adolescentes acolhidos por sexo e faixa etária.**



Cor/raça/etnia e faixa etária das crianças e adolescentes acolhidos.

Faixa Etária	nº de c/a	%	Branca	Amarela	Preta	Parda	Raça Negra	Indigena	Ignorado
0 a 6	4	33,33	0	0	4	0	4	0	0
7 a 11	2	16,67	1	0	0	1	1	0	0
12 a 15	1	8,33	1	0	0	0	0	0	0
16 a 18	5	41,67	1	0	2	2	4	0	0
Total	12	100,00	3	0	6	3	9	0	0

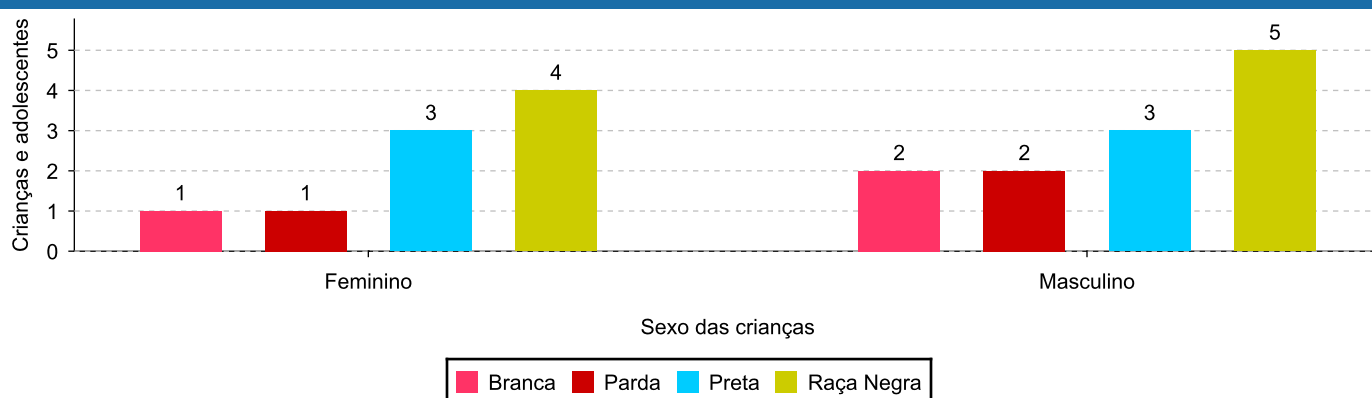
Distribuição das crianças e adolescentes acolhidos por cor/raça/etnia e faixa etária.



Cor/Raça/Etnia e sexo das crianças e adolescentes acolhidos.

Cor/raça/etnia	número de c/a	%	feminino	masculino
Raça Negra	9	75,00	4	5
Preta	6	50,00	3	3
Parda	3	25,00	1	2
Branca	3	25,00	1	2
Total	12	100,00	5	7

Distribuição das crianças e adolescentes acolhidos por cor/raça/etnia e sexo.

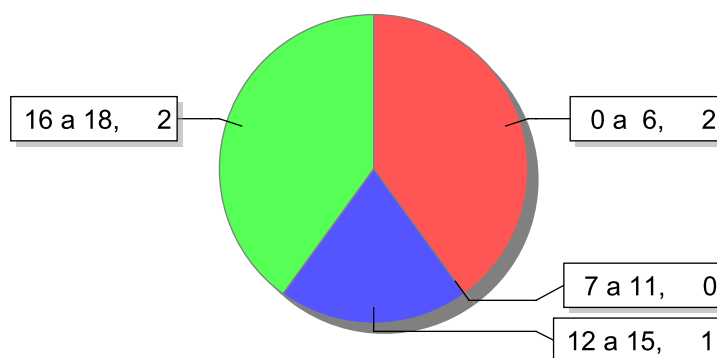




Escolaridade das crianças e adolescentes acolhidos, por faixa etária.

Faixa etária	Estuda	%	Não Estuda	%	Total	%
0 a 6	2	50,00	2	50,00	4	100,00
7 a 11	2	100,00	0	0,00	2	100,00
12 a 15	0	0,00	1	100,00	1	100,00
16 a 18	3	60,00	2	40,00	5	100,00
Total	7	58,33	5	41,67	12	100,00

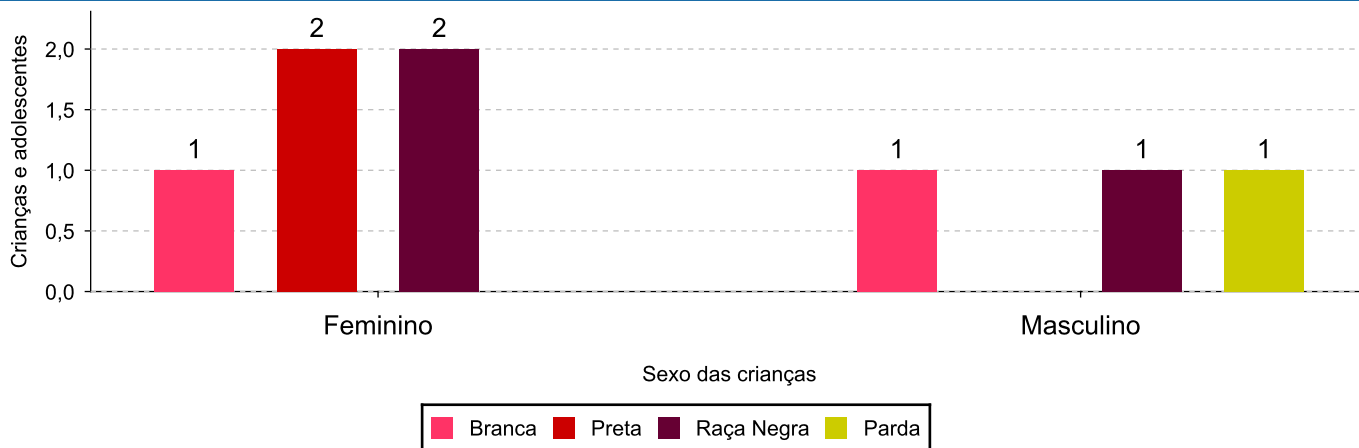
Faixas etárias (em números) das crianças e adolescentes que não estudam.




Indicadores de cor/raça/etnia e sexo das crianças e adolescentes acolhidos que não estudam.

Cor/Raça/Etnia	número de c/a	%	feminino	masculino
Raça Negra	3	60,00	2	1
Branca	2	40,00	1	1
Preta	2	40,00	2	0
Parda	1	20,00	0	1
Total	5	100,00	3	2

Cor/Raça/Etnia e sexo das crianças e adolescentes que não estudam.





Dos indicadores de deficiência e saúde.

Crianças e Adolescentes portadores de necessidades especiais.

Apresentam deficiência	número de c/a	%
Sim	1	8,33
Não	11	91,67
Total	12	100,00

Detalhamento das crianças e adolescentes portadores de necessidades especiais.

Categoria	nº de c/a	%
Deficiência mental	1	100,00
Total	1	100,00

Crianças e Adolescentes acolhidos que necessitam de tratamento de saúde especial.

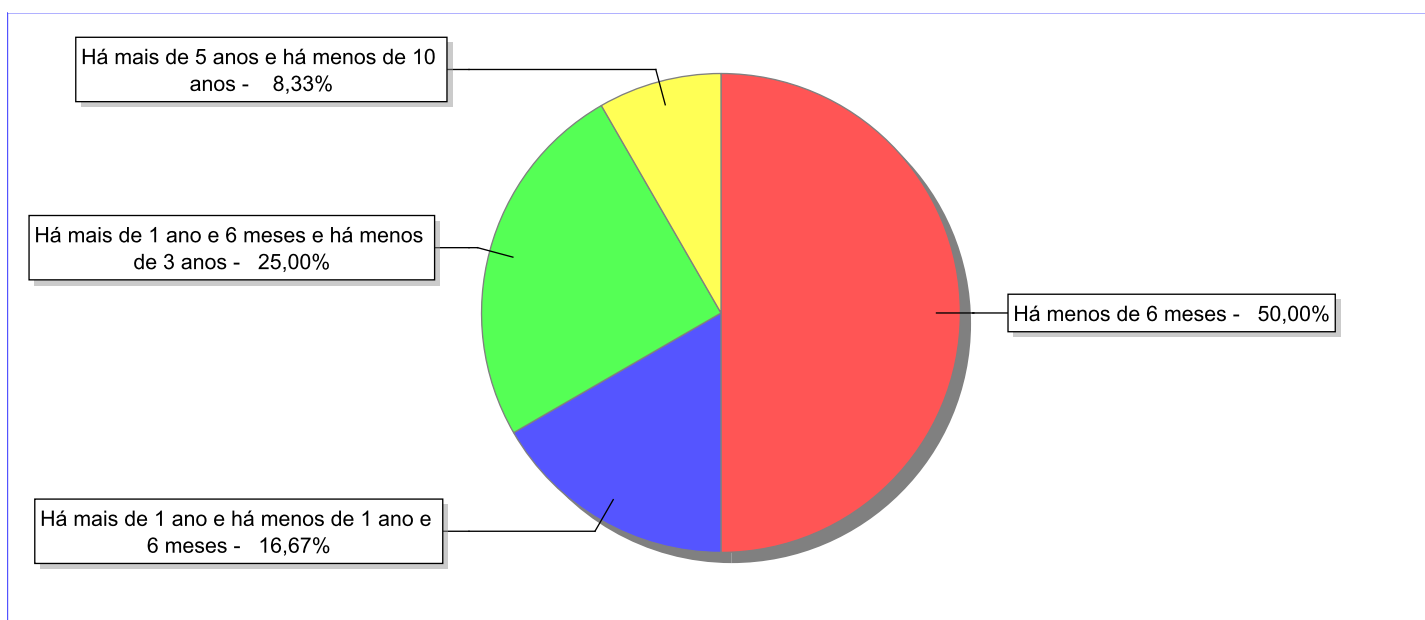
Necessidade de tratamento de saúde especial	número de c/a	%
Sim	3	25,00
Não	9	75,00
Total	12	100,00

Doenças mais comuns.

Doenças mais comuns	Incidência	%
Outras doenças	2	66,67
Acompanhamento Psiquiátrico	1	33,33
Total	3	100,00

**Dos indicadores de período e motivo de acolhimento / desligamento.****Tempo de institucionalização das crianças e adolescentes que se encontram em regime de acolhimento institucional ou familiar.**

C/A acolhidos	nº de c/a	%
Há menos de 6 meses	6	50,00
Há mais de 1 ano e há menos de 1 ano e 6 meses	2	16,67
Há mais de 1 ano e 6 meses e há menos de 3 anos	3	25,00
Há mais de 5 anos e há menos de 10 anos	1	8,33
Total	12	100,00

Percentual – tempo de acolhimento.

**Motivo de acolhimento.**

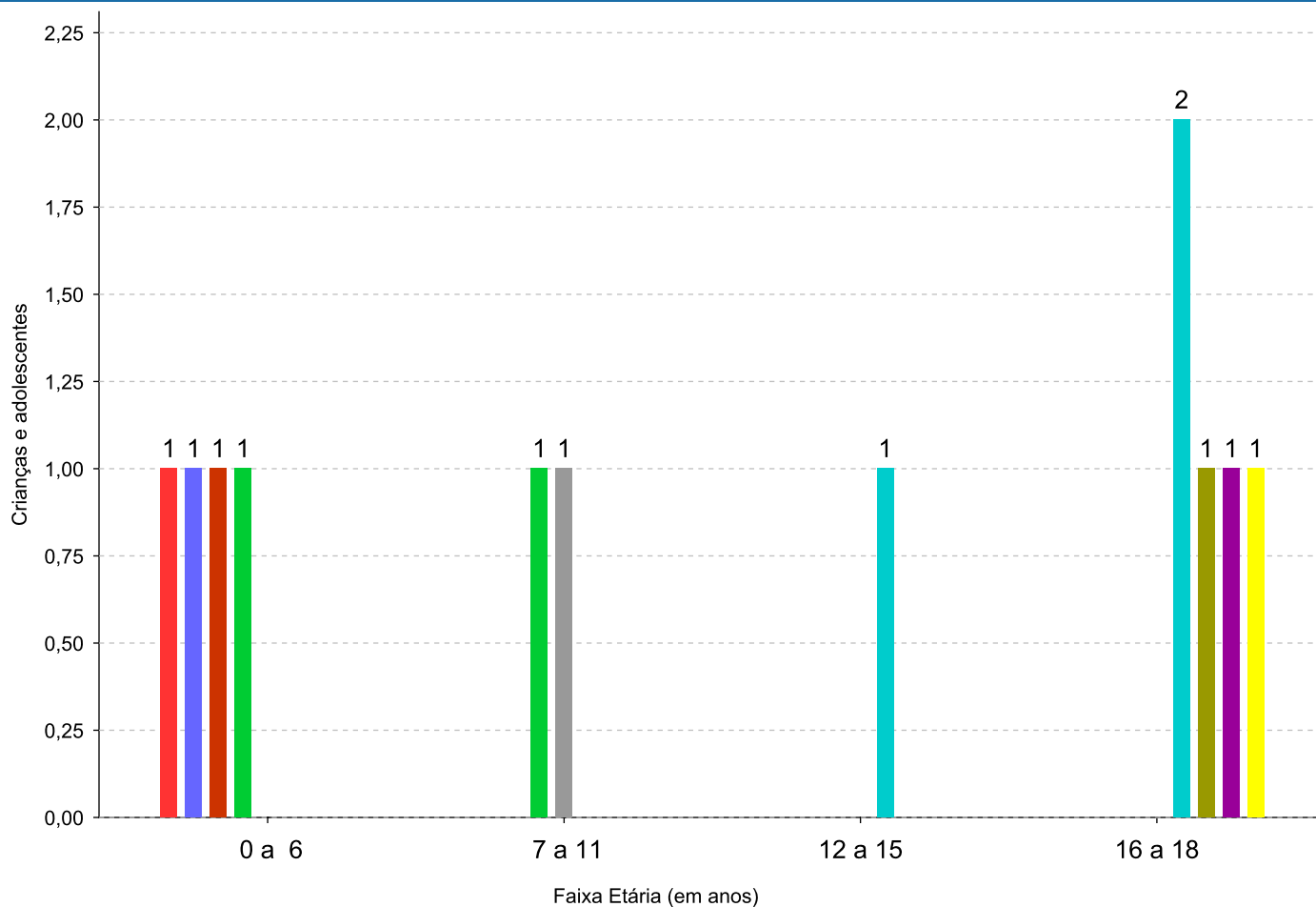
Motivo	nº de c/a	%	feminino	masculino
Em razão de sua conduta	3	25,00	0	3
Reintegração aos genitores mal sucedida (a partir de 2018)	2	16,67	1	1
Situação de Rua	1	8,33	0	1
Abandono pelos pais ou responsáveis	1	8,33	0	1
Criança Acolhida com Genitora menor de 18 anos	1	8,33	1	0
Entrega voluntária	1	8,33	1	0
Negligência	1	8,33	1	0
Guarda ou tutela para família extensa mal sucedida (a partir de 2018)	1	8,33	1	0
Abusos físicos ou psicológicos contra a criança ou adolescente	1	8,33	0	1
Total	12	100,00	5	7

Observação: A partir de 2018 o motivo "Devolução por tentativa de colocação familiar mal sucedida" foi desmembrado em "Adoção mal sucedida", "Guarda ou Tutela para terceiros mal sucedida" e "Guarda ou Tutela para família extensa mal sucedida".

**Motivo de acolhimento por faixa etária (% do motivo em cada faixa).**

Motivo	nº de c/a	%	0 a 6	%	7 a 11	%	12 a 15	%	16 a 18	%
Em razão de sua conduta	3	25,00	0	0,00	0	0,00	1	100,00	2	40,00
Reintegração aos genitores mal sucedida (a partir de 2018)	2	16,67	1	25,00	1	50,00	0	0,00	0	0,00
Situação de Rua	1	8,33	0	0,00	0	0,00	0	0,00	1	20,00
Abandono pelos pais ou responsáveis	1	8,33	1	25,00	0	0,00	0	0,00	0	0,00
Criança Acolhida com Genitora menor de 18 anos	1	8,33	1	25,00	0	0,00	0	0,00	0	0,00
Entrega voluntária	1	8,33	0	0,00	0	0,00	0	0,00	1	20,00
Negligência	1	8,33	0	0,00	0	0,00	0	0,00	1	20,00
Guarda ou tutela para família extensa mal sucedida (a partir de 2018)	1	8,33	0	0,00	1	50,00	0	0,00	0	0,00
Abusos físicos ou psicológicos contra a criança ou adolescente	1	8,33	1	25,00	0	0,00	0	0,00	0	0,00
Total	12	100,00	4	100,00	2	100,00	1	100,00	5	100,00

Observação: A partir de 2018 o motivo "Devolução por tentativa de colocação familiar mal sucedida" foi desmembrado em "Adoção mal sucedida", "Guarda ou Tutela para terceiros mal sucedida" e "Guarda ou Tutela para família extensa mal sucedida".

Motivos de acolhimento com maior incidência para cada faixa etária.


- Abusos físicos ou psicológicos contra a criança ou adolescente
- Criança Acolhida com Genitora menor de 18 anos
- Abandono pelos pais ou responsáveis
- Reintegração aos genitores mal sucedida (a partir de 2018)
- Guarda ou tutela para família extensa mal sucedida (a partir de 2018)
- Em razão de sua conduta
- Situação de Rua
- Entrega voluntária
- Negligência

Motivo de acolhimento por faixa etária (% da faixa em cada motivo).

Motivo	nº de c/a	0 a 6	%	7 a 11	%	12 a 15	%	16 a 18	%
Em razão de sua conduta	3	0	0,00	0	0,00	1	33,33	2	66,67
Reintegração aos genitores mal sucedida (a partir de 2018)	2	1	50,00	1	50,00	0	0,00	0	0,00
Situação de Rua	1	0	0,00	0	0,00	0	0,00	1	100,00
Abandono pelos pais ou responsáveis	1	1	100,00	0	0,00	0	0,00	0	0,00
Criança Acolhida com Genitora menor de 18 anos	1	1	100,00	0	0,00	0	0,00	0	0,00
Entrega voluntária	1	0	0,00	0	0,00	0	0,00	1	100,00
Negligência	1	0	0,00	0	0,00	0	0,00	1	100,00
Guarda ou tutela para família extensa mal sucedida (a partir de 2018)	1	0	0,00	1	100,00	0	0,00	0	0,00
Abusos físicos ou psicológicos contra a criança ou adolescente	1	1	100,00	0	0,00	0	0,00	0	0,00
Total	12	4	33,33	2	16,66	1	8,33	5	41,68

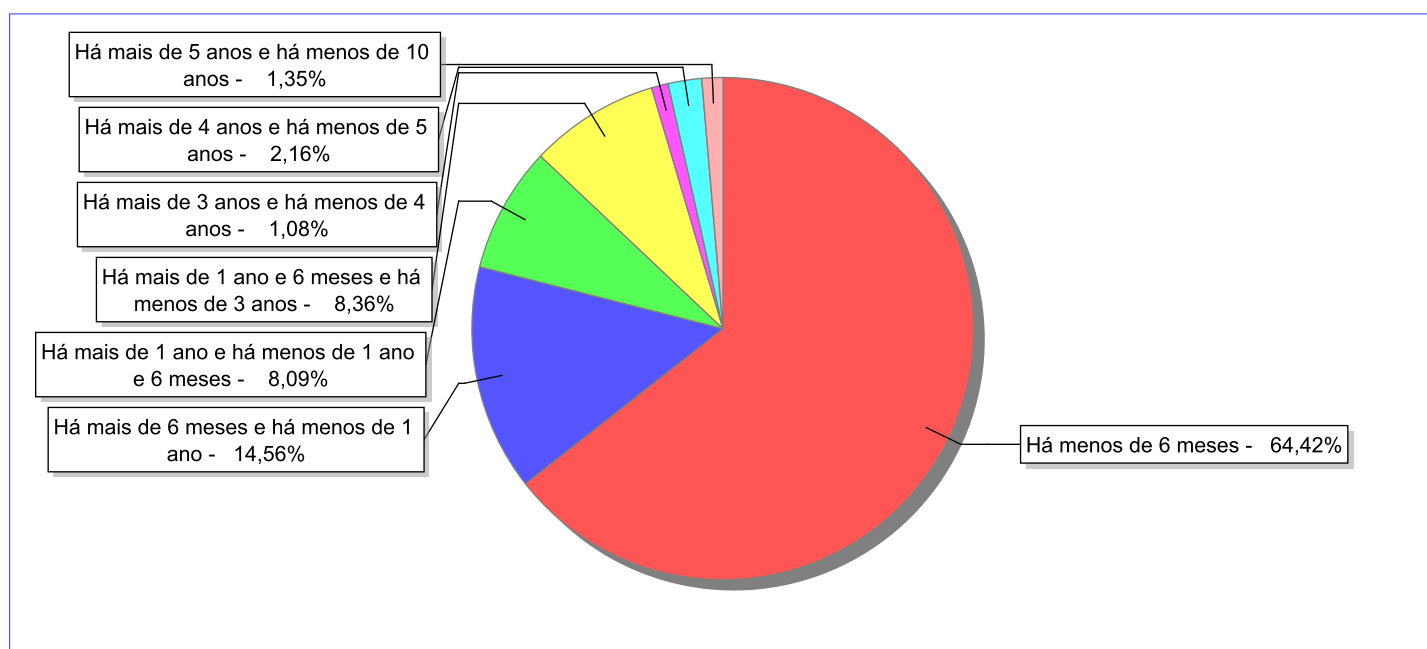
Observação: A partir de 2018 o motivo "Devolução por tentativa de colocação familiar mal sucedida" foi desmembrado em "Adoção mal sucedida", "Guarda ou Tutela para terceiros mal sucedida" e "Guarda ou Tutela para família extensa mal sucedida".

MUNICÍPIO: RESENDE

Tempo de institucionalização das crianças e adolescentes que se desligaram (*) do regime de acolhimento institucional ou familiar.

(*) Refere-se a crianças e adolescentes desligados a partir de 2008 e que não foram acolhidos novamente.

C/A desligados	nº de c/a	%
Há menos de 6 meses	239	64,42
Há mais de 6 meses e há menos de 1 ano	54	14,56
Há mais de 1 ano e há menos de 1 ano e 6 meses	30	8,09
Há mais de 1 ano e 6 meses e há menos de 3 anos	31	8,36
Há mais de 3 anos e há menos de 4 anos	4	1,08
Há mais de 4 anos e há menos de 5 anos	8	2,16
Há mais de 5 anos e há menos de 10 anos	5	1,35
Total	371	100,00

Percentual – tempo de acolhimento.


**Motivo de desligamento.**

Motivo	nº de c/a	%	feminino	masculino
Reintegração aos genitores	187	50,40	104	83
Colocação em família substituta (Desativado e Desmembrado em 2018)	67	18,06	25	42
Guarda ou tutela para família extensa (a partir de 2018)	57	15,36	28	29
Evasão	23	6,20	14	9
Maioridade	17	4,58	8	9
Adoção (a partir de 2018)	8	2,16	3	5
Transferência para outro regime de atendimento	6	1,62	0	6
Guarda ou Tutela para terceiros (a partir de 2018)	3	0,81	2	1
Transferência para outro serviço de acolhimento institucional	2	0,54	0	2
Emancipação	1	0,27	0	1
Total	371	100,00	184	187

Observação: A partir de 2018 o motivo "Colocação em família substituta" foi desmembrado em "Adoção", Guarda ou Tutela para terceiros" e "Guarda ou Tutela para família extensa".



MUNICÍPIO: RESENDE

Dos indicadores que podem contribuir para a definição da situação jurídica das crianças e adolescentes acolhidos.

Relação entre visitação e Ação de Destituição do Poder Familiar (DPF).

Detalhamento da visitação	número de c/a	%	número de c/a com DPF	% de c/a com DPF	número de c/a sem DPF	% de c/a sem DPF
diária	3	25,00	0	0,00	3	100,00
semanal	4	33,33	0	0,00	4	100,00
sem visita	5	41,67	2	40,00	3	60,00
Total	12	100,00	2	16,67	10	83,33

Faixa etária das crianças e adolescentes sem visita.

Faixa Etária	número de c/a	%	número de c/a com DPF	% de c/a com DPF	número de c/a sem DPF	% de c/a sem DPF
7 a 11	1	20,00	0	0,00	1	100,00
16 a 18	4	80,00	2	50,00	2	50,00
Total	5	100,00	2	40,00	3	60,00

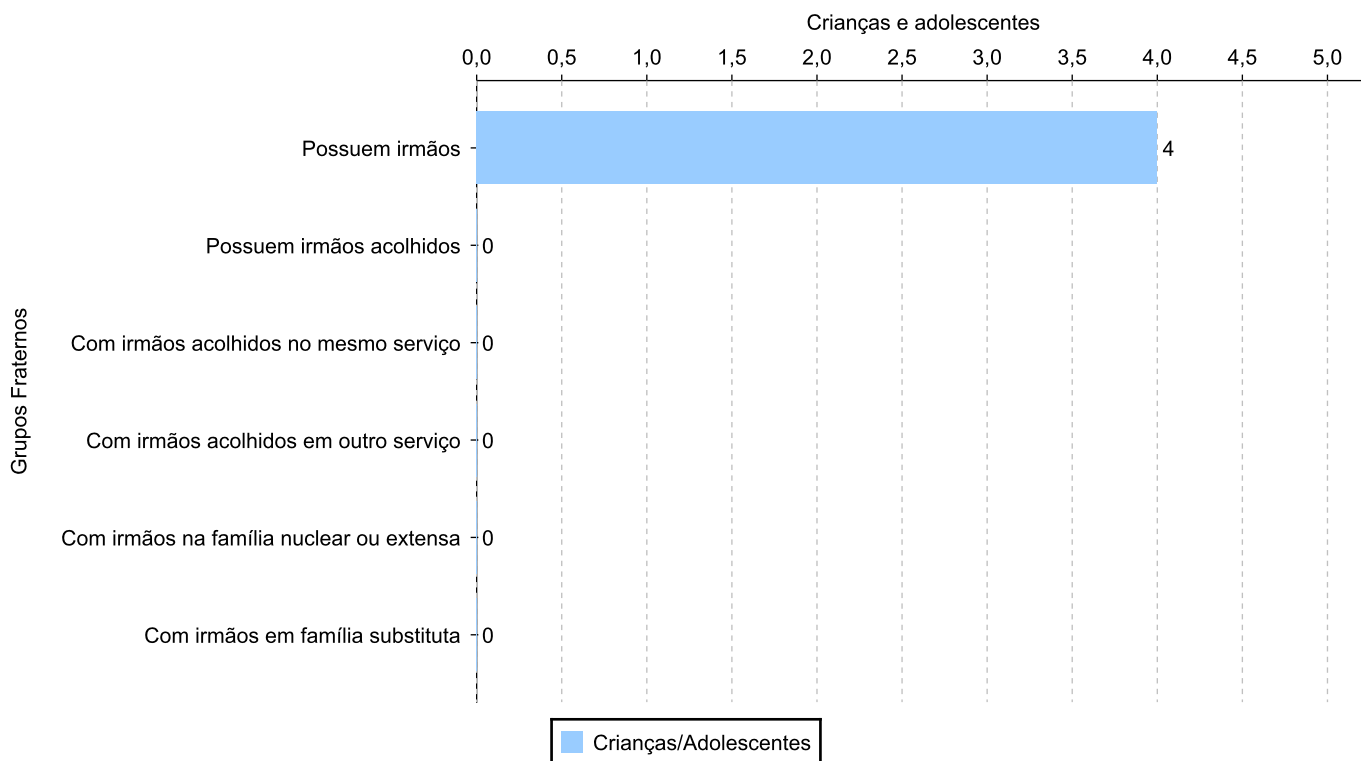
Vínculos biológicos das crianças e adolescentes acolhidos

Situação	número de c/a	%	número de c/a com DPF	% de c/a com DPF	número de c/a sem DPF	% de c/a sem DPF
Pai e/ou mãe vivo(s)	11	91,67	1	9,09	10	90,91
DPF com trânsito em julgado	1	8,33	1	100,00	0	0,00
Total	12	100,00	2	16,67	10	83,33

Crianças e adolescentes acolhidos distribuídos por grupo fraterno.

Grupo	número de c/a
Possuem irmãos	4
Possuem irmãos acolhidos	0
Com irmãos acolhidos no mesmo serviço	0
Com irmãos acolhidos em outro serviço	0
Com irmãos na família nuclear ou extensa	0
Com irmãos em família substituta	0

Distribuição das crianças e adolescentes acolhidos por grupo fraterno.



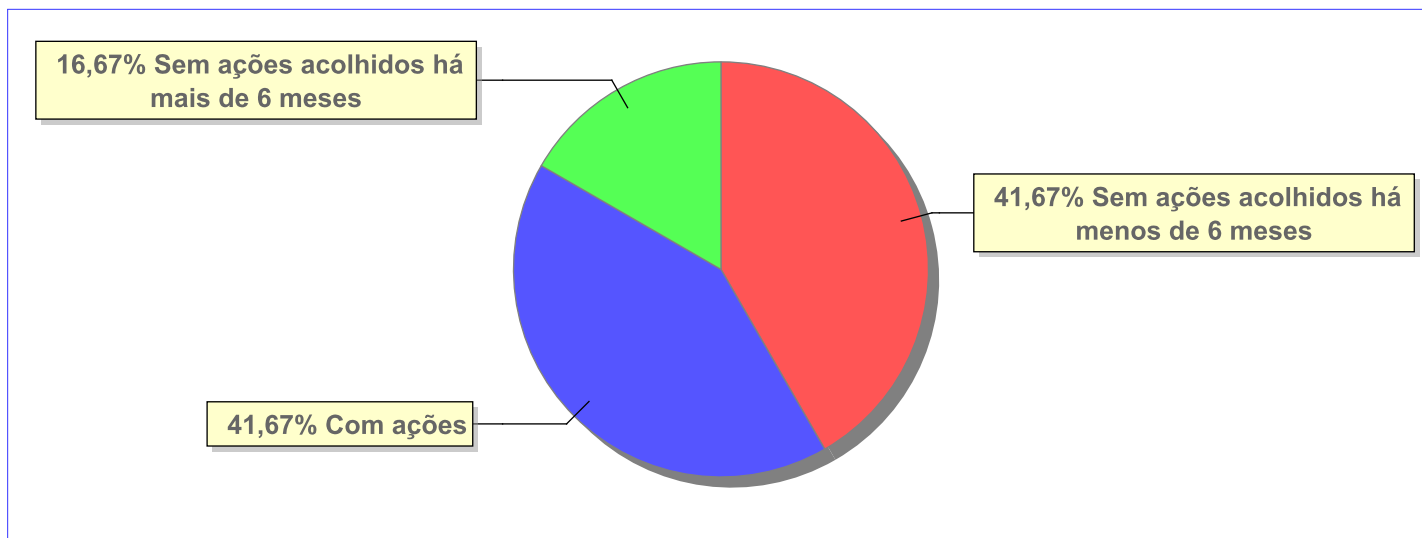


Perfil dos Aptos à adoção

Critério	Órfãos	DPF	Pais Desconhecidos	Entrega Voluntária	Total
Sexo					
Feminino	0	1	0	0	1
Total	0	1	0	0	1
Faixa Etária					
16 a 18	0	1	0	0	1
Total	0	1	0	0	1
Tempo de Acolhimento					
Há mais de 5 anos e há menos de 10 anos	0	1	0	0	1
Total	0	1	0	0	1
Deficiências					
Não	0	1	0	0	1
Total	0	1	0	0	1
Doenças					
Não	0	1	0	0	1
Total	0	1	0	0	1
Cor/Raça/Etnia					
Preta	0	1	0	0	1
Raça Negra	0	1	0	0	1
Total	0	2	0	0	2

Panorama e detalhamento da situação das crianças e adolescentes no sistema de justiça

Critério	número de c/a	%
Panorama da situação da c/a no sistema de justiça		
Com ações judiciais	5	41,67
Sem ações judiciais	7	58,33
Total	12	100,00
Acompanhamento no âmbito da PJIJ de crianças e adolescentes sem ações		
Sem P.A. acolhidos há mais de 6 meses	2	28,57
Sem P.A. acolhidos há menos de 6 meses	5	71,43
Total	7	100,00
Acompanhamento no âmbito do Poder Judiciário		
com ações judiciais	5	41,67
com procedimentos judiciais	1	8,33
sem ações e sem procedimentos judiciais	6	50,00
Total	12	100,00

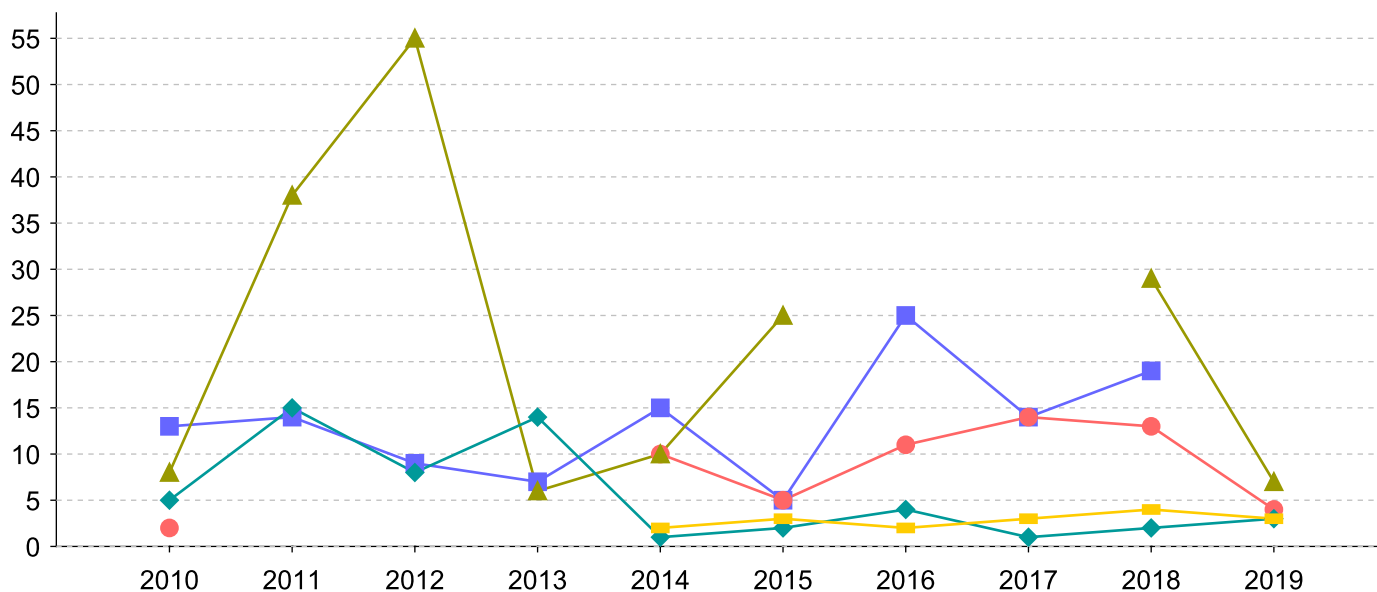
Distribuição percentual de ações.


Ações Judiciais	nº de ações	%
Representação em face dos pais ou responsável (Art. 249, ECA)	4	50,00
Ação de Destituição do Poder Familiar	2	25,00
Ação de Guarda Judicial	1	12,50
Ação de Investigação de Paternidade	1	12,50
Total	8	100,00

Evolução do tempo médio de acolhimento (em meses) das c/a desligadas

Motivo do Desligamento	Média	2010	2011	2012	2013	2014	2015	2016	2017	2018	2019
Reintegração aos genitores	5	5	15	8	14	1	2	4	1	2	3
Guarda ou tutela para família extensa (a partir de 2018)	3	-	-	-	-	2	3	2	3	4	3
Colocação em família substituta (Desativado e Desmembrado em 2018)	14	13	14	9	7	15	5	25	14	19	-
Evasão	9	2	-	-	-	10	5	11	14	13	4
Maioridade	21	8	38	55	6	10	25	-	-	29	7
Adoção (a partir de 2018)	13	-	-	-	-	-	-	-	-	23	10
Transferência para outro regime de atendimento	23	-	-	62	0	9	2	-	56	-	-
Guarda ou Tutela para terceiros (a partir de 2018)	12	-	-	-	-	-	-	-	-	0	18
Emancipação	33	-	-	-	-	-	-	-	33	-	-

Evolução do tempo médio de acolhimento das c/a desligadas (principais motivos)




■ Colocação em família substituta (Desativado e Desmembrado em 2018)
 ● Evasão
 ▲ Maioridade
 ◆ Reintegração aos genitores
 ■ Guarda ou tutela para família extensa (a partir de 2018)



Distribuição da população infantojuvenil acolhida

Total das entidades de acolhimento institucional e Equipe de acompanhamento do Projeto Família Acolhedora (CREAS), das crianças e adolescentes inseridos nesses regimes, das crianças e adolescentes aptos à adoção, das crianças e adolescentes sem registro civil de nascimento e das crianças e adolescentes sem visita.

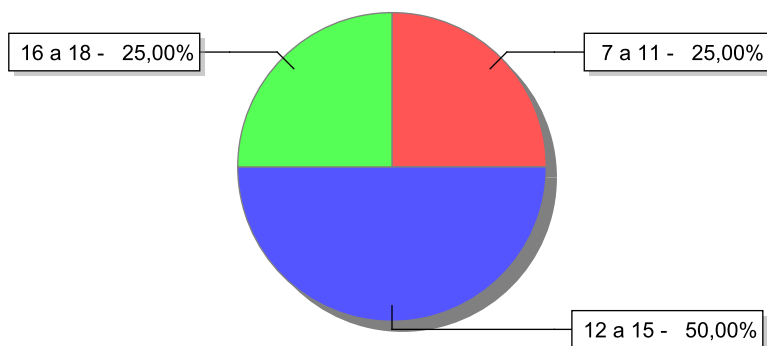
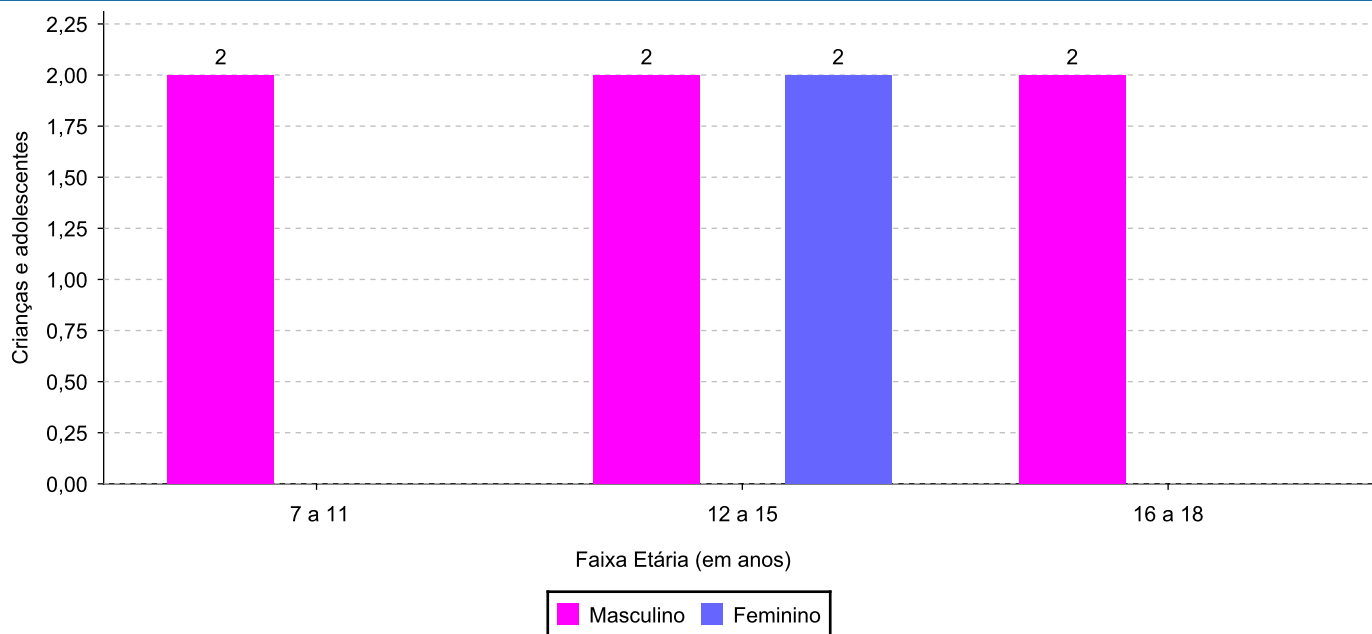
Atendimento	número de entidades	número de c/a	% de c/a no Estado	aptos à adoção	% aptos à adoção	Sem RCN	Sem Visita
RIO BONITO	1	8	100,00	1	12,50	0	5
Serviço de Acolhimento Institucional/ Modalidade Abrigo Institucional	1	8	100,00	1	12,50	0	5


**Origem da população infantojuvenil acolhida no Município.**

Município	Acolhidos	%
Tanguá	5	62,50
Rio Bonito	2	25,00
Saquarema	1	12,50
Total	8	100,00

**Indicadores de faixa etária, sexo, cor/raça/etnia e escolaridade das crianças e adolescentes acolhidos.****Faixa etária e sexo das crianças e adolescentes acolhidos.**

Faixa etária	número de c/a	%	feminino	masculino
7 a 11	2	25,00	0	2
12 a 15	4	50,00	2	2
16 a 18	2	25,00	0	2
Total	8	100,00	2	6

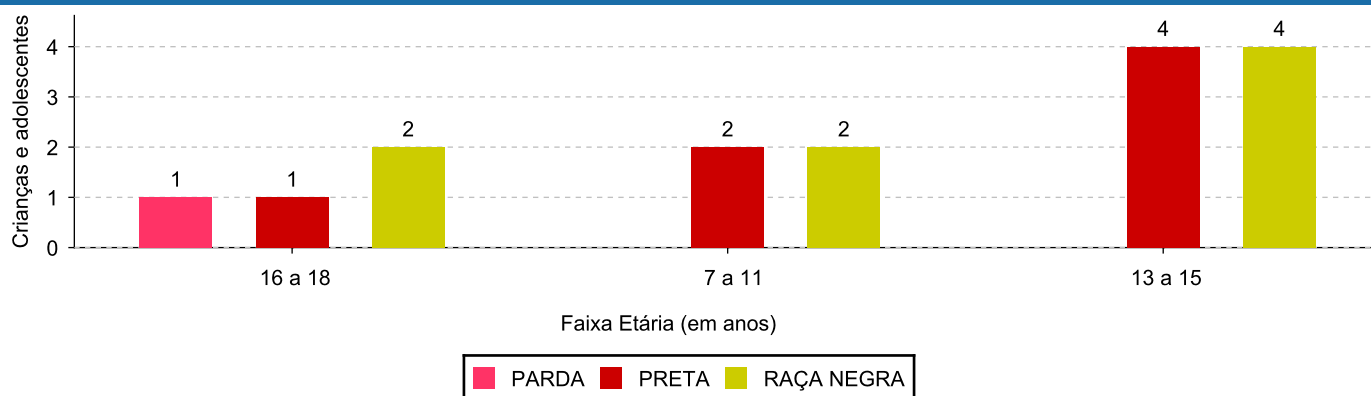
Percentual de crianças e adolescentes acolhidos por faixa etária.**Distribuição das crianças e adolescentes acolhidos por sexo e faixa etária.**



Cor/raça/etnia e faixa etária das crianças e adolescentes acolhidos.

Faixa Etária	nº de c/a	%	Branca	Amarela	Preta	Parda	Raça Negra	Indigena	Ignorado
7 a 11	2	25,00	0	0	2	0	2	0	0
12 a 15	4	50,00	0	0	4	0	4	0	0
16 a 18	2	25,00	0	0	1	1	2	0	0
Total	8	100,00	0	0	7	1	8	0	0

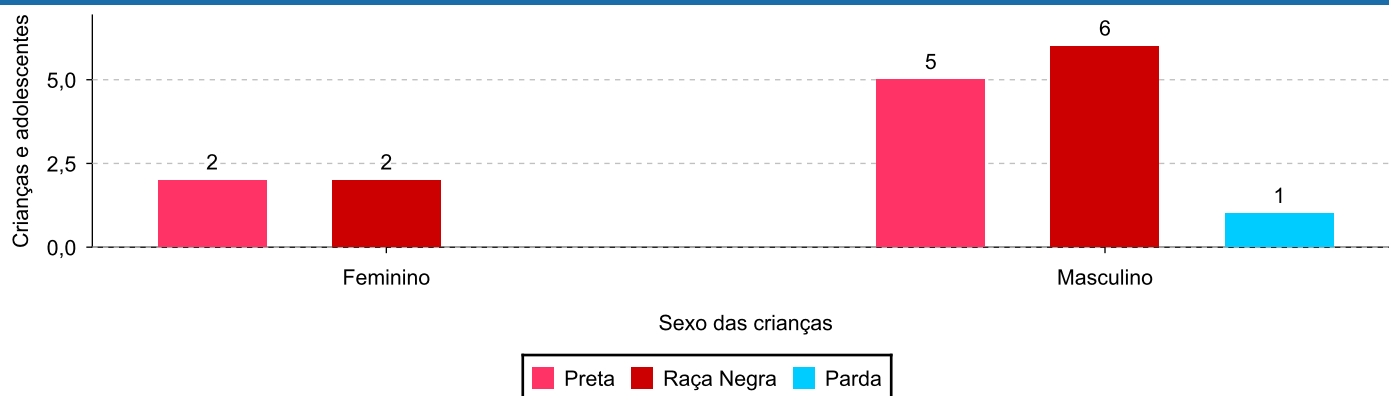
Distribuição das crianças e adolescentes acolhidos por cor/raça/etnia e faixa etária.



Cor/Raça/Etnia e sexo das crianças e adolescentes acolhidos.


Cor/raça/etnia	número de c/a	%	feminino	masculino
Raça Negra	8	100,00	2	6
Preta	7	87,50	2	5
Parda	1	12,50	0	1
Total	8	100,00	2	6

Distribuição das crianças e adolescentes acolhidos por cor/raça/etnia e sexo.



**Escolaridade das crianças e adolescentes acolhidos, por faixa etária.**

Faixa etária	Estuda	%	Não Estuda	%	Total	%
7 a 11	2	100,00	0	0,00	2	100,00
12 a 15	4	100,00	0	0,00	4	100,00
16 a 18	2	100,00	0	0,00	2	100,00
Total	8	100,00	0	0,00	8	100,00

**Dos indicadores de deficiência e saúde.****Crianças e Adolescentes portadores de necessidades especiais.**

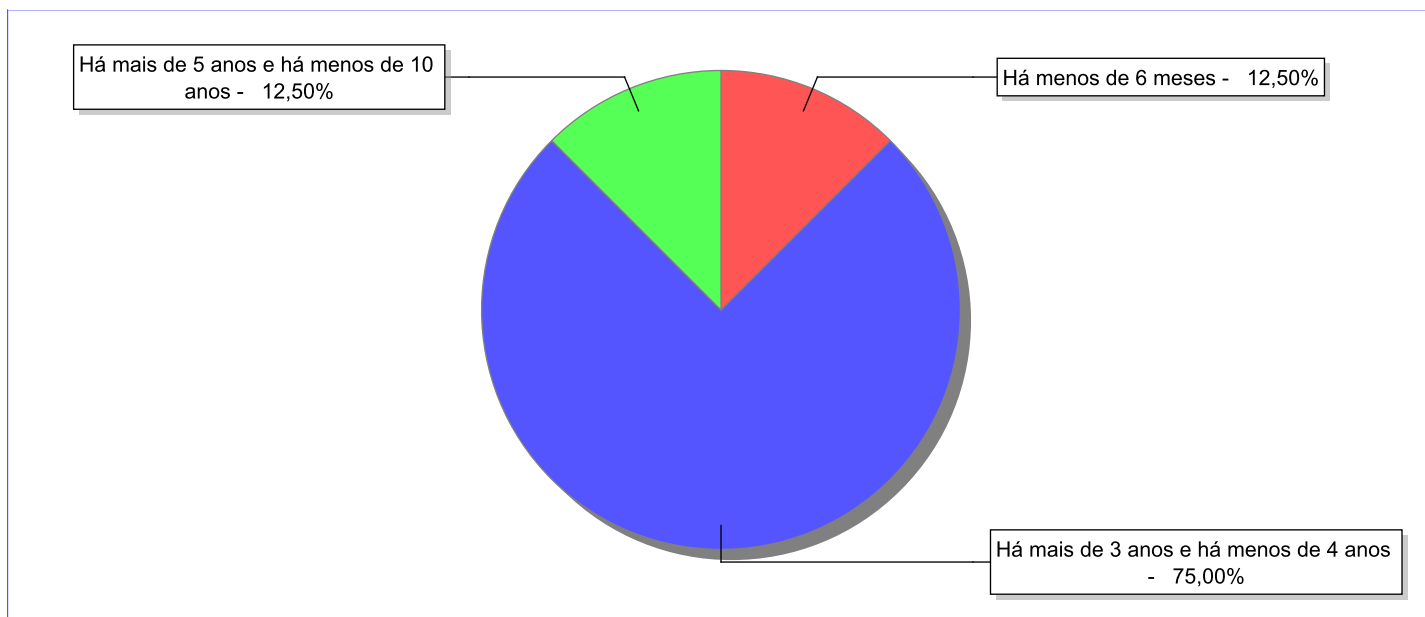
Apresentam deficiência	número de c/a	%
Não	8	100,00
Total	8	100,00

Crianças e Adolescentes acolhidos que necessitam de tratamento de saúde especial.

Necessidade de tratamento de saúde especial	número de c/a	%
Não	8	100,00
Total	8	100,00

**Dos indicadores de período e motivo de acolhimento / desligamento.****Tempo de institucionalização das crianças e adolescentes que se encontram em regime de acolhimento institucional ou familiar.**

C/A acolhidos	nº de c/a	%
Há menos de 6 meses	1	12,50
Há mais de 3 anos e há menos de 4 anos	6	75,00
Há mais de 5 anos e há menos de 10 anos	1	12,50
Total	8	100,00

Percentual – tempo de acolhimento.

**Motivo de acolhimento.**

Motivo	nº de c/a	%	feminino	masculino
Negligência	6	75,00	1	5
Conflitos no ambiente familiar (Desativado em 2018)	1	12,50	0	1
Devolução por tentativa de colocação familiar mal sucedida (Desativado e Desmembrado em 2018)	1	12,50	1	0
Total	8	100,00	2	6

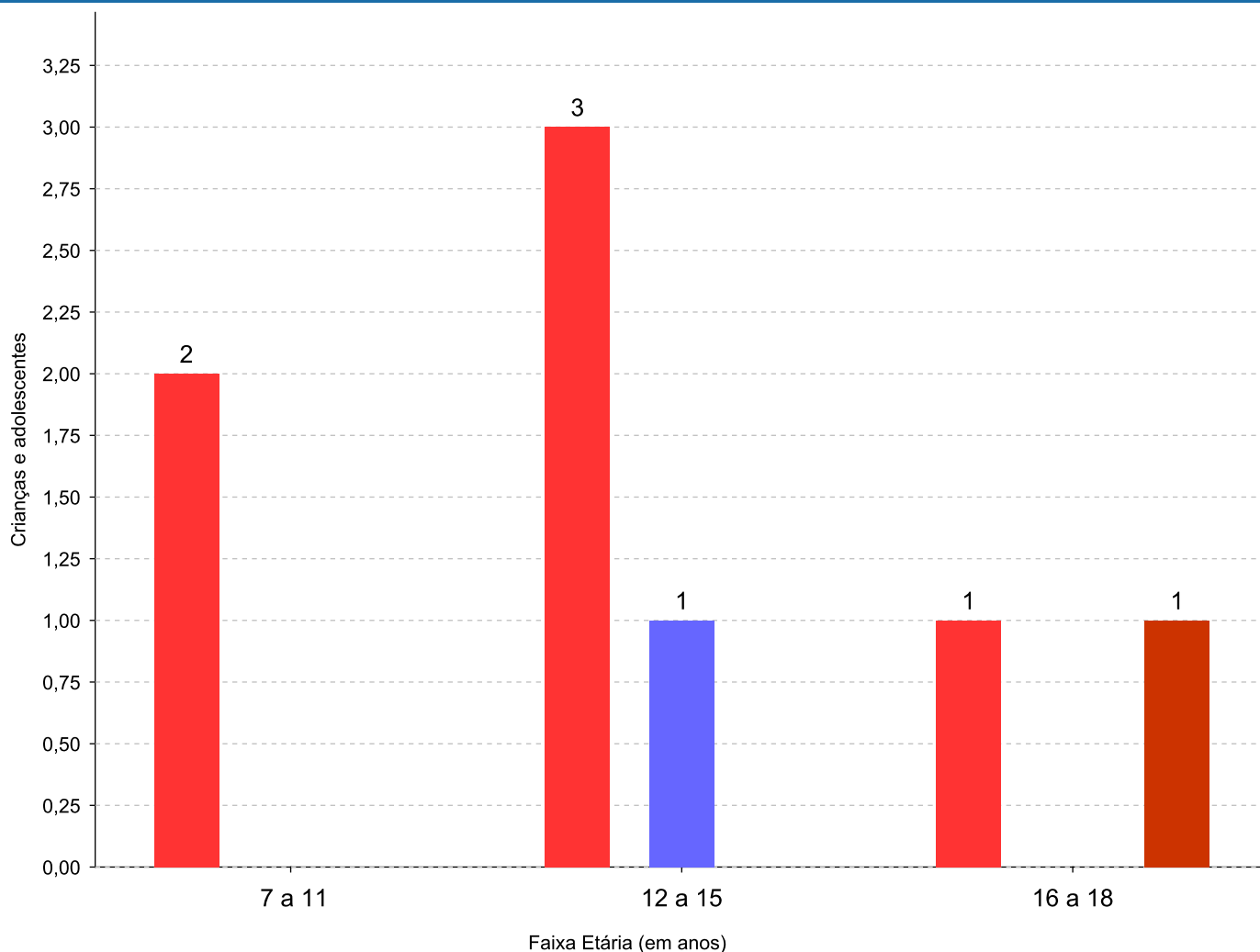
Observação: A partir de 2018 o motivo "Devolução por tentativa de colocação familiar mal sucedida" foi desmembrado em "Adoção mal sucedida", "Guarda ou Tutela para terceiros mal sucedida" e "Guarda ou Tutela para família extensa mal sucedida".



Motivo de acolhimento por faixa etária (% do motivo em cada faixa).

Motivo	nº de c/a	%	0 a 6	%	7 a 11	%	12 a 15	%	16 a 18	%
Negligência	6	75,00	0		2	100,00	3	75,00	1	50,00
Conflitos no ambiente familiar (Desativado em 2018)	1	12,50	0		0	0,00	0	0,00	1	50,00
Devolução por tentativa de colocação familiar mal sucedida (Desativado e Desmembrado em 2018)	1	12,50	0		0	0,00	1	25,00	0	0,00
Total	8	100,00	0	100,00	2	100,00	4	100,00	2	100,00

Motivos de acolhimento com maior incidência para cada faixa etária.



■ Negligência
 ■ Devolução por tentativa de colocação familiar mal sucedida (Desativado e Desmembrado em 2018)
 ■ Conflitos no ambiente familiar (Desativado em 2018)

Observação: A partir de 2018 o motivo "Devolução por tentativa de colocação familiar mal sucedida" foi desmembrado em "Adoção mal sucedida", "Guarda ou Tutela para terceiros mal sucedida" e "Guarda ou Tutela para família extensa mal sucedida".



Motivo de acolhimento por faixa etária (% da faixa em cada motivo).

Motivo	nº de c/a	0 a 6	%	7 a 11	%	12 a 15	%	16 a 18	%
Negligência	6	0	0,00	2	33,33	3	50,00	1	16,67
Conflitos no ambiente familiar (Desativado em 2018)	1	0	0,00	0	0,00	0	0,00	1	100,00
Devolução por tentativa de colocação familiar mal sucedida (Desativado e Desmembrado em 2018)	1	0	0,00	0	0,00	1	100,00	0	0,00
Total	8	0	0,00	2	25,00	4	50,00	2	25,00

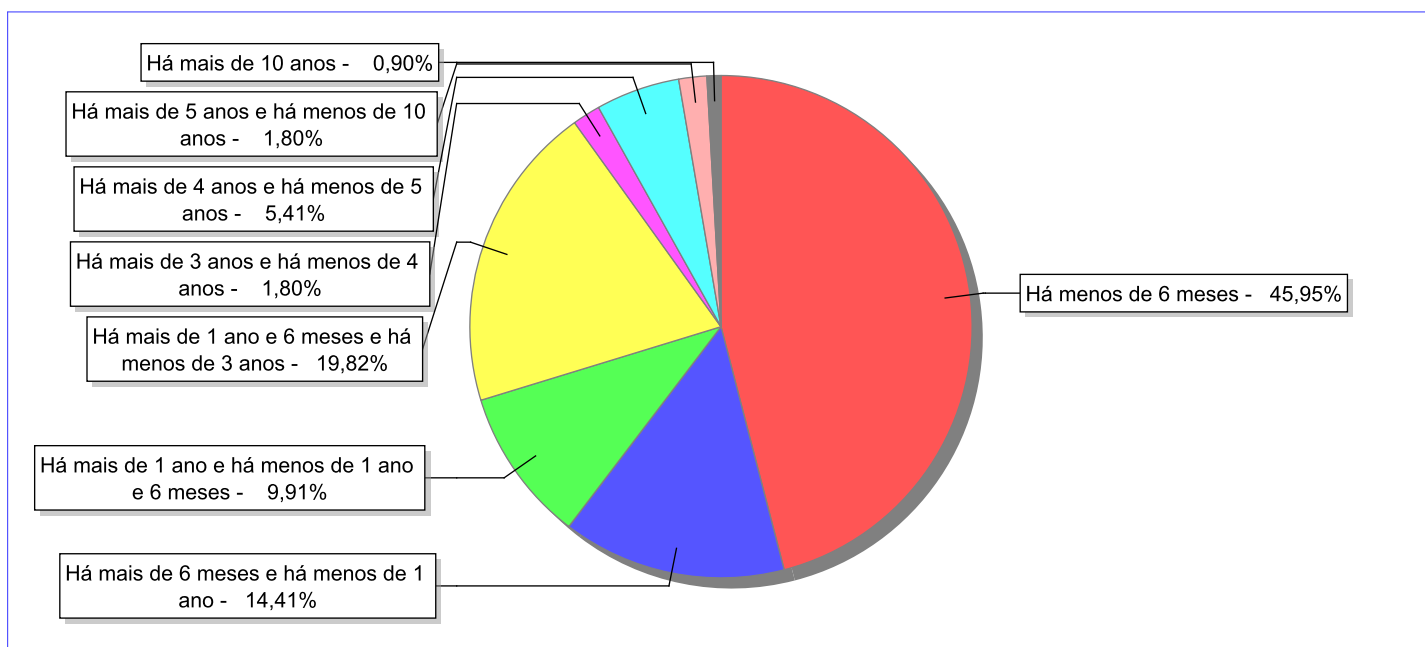
Observação: A partir de 2018 o motivo "Devolução por tentativa de colocação familiar mal sucedida" foi desmembrado em "Adoção mal sucedida", "Guarda ou Tutela para terceiros mal sucedida" e "Guarda ou Tutela para família extensa mal sucedida".

Tempo de institucionalização das crianças e adolescentes que se desligaram (*) do regime de acolhimento institucional ou familiar.

(*) Refere-se a crianças e adolescentes desligados a partir de 2008 e que não foram acolhidos novamente.

C/A desligados	nº de c/a	%
Há menos de 6 meses	51	45,95
Há mais de 6 meses e há menos de 1 ano	16	14,41
Há mais de 1 ano e há menos de 1 ano e 6 meses	11	9,91
Há mais de 1 ano e 6 meses e há menos de 3 anos	22	19,82
Há mais de 3 anos e há menos de 4 anos	2	1,80
Há mais de 4 anos e há menos de 5 anos	6	5,41
Há mais de 5 anos e há menos de 10 anos	2	1,80
Há mais de 10 anos	1	0,90
Total	111	100,00

Percentual – tempo de acolhimento.



**Motivo de desligamento.**

Motivo	nº de c/a	%	feminino	masculino
Reintegração aos genitores	67	60,36	28	39
Guarda ou tutela para família extensa (a partir de 2018)	15	13,51	7	8
Evasão	11	9,91	4	7
Maioridade	9	8,11	3	6
Colocação em família substituta (Desativado e Desmembrado em 2018)	7	6,31	3	4
Guarda ou Tutela para terceiros (a partir de 2018)	1	0,90	1	0
Óbito	1	0,90	1	0
Total	111	100,00	47	64

Observação: A partir de 2018 o motivo "Colocação em família substituta" foi desmembrado em "Adoção", Guarda ou Tutela para terceiros" e "Guarda ou Tutela para família extensa".

**Dos indicadores que podem contribuir para a definição da situação jurídica das crianças e adolescentes acolhidos.****Relação entre visitação e Ação de Destituição do Poder Familiar (DPF).**

Detalhamento da visitação	número de c/a	%	número de c/a com DPF	% de c/a com DPF	número de c/a sem DPF	% de c/a sem DPF
semanal	1	12,50	0	0,00	1	100,00
quinzenal	1	12,50	0	0,00	1	100,00
mensal	1	12,50	1	100,00	0	0,00
sem visita	5	62,50	5	100,00	0	0,00
Total	8	100,00	6	75,00	2	25,00

Faixa etária das crianças e adolescentes sem visita.

Faixa Etária	número de c/a	%	número de c/a com DPF	% de c/a com DPF	número de c/a sem DPF	% de c/a sem DPF
7 a 11	2	40,00	2	100,00	0	0,00
12 a 15	3	60,00	3	100,00	0	0,00
Total	5	100,00	5	100,00	0	0,00

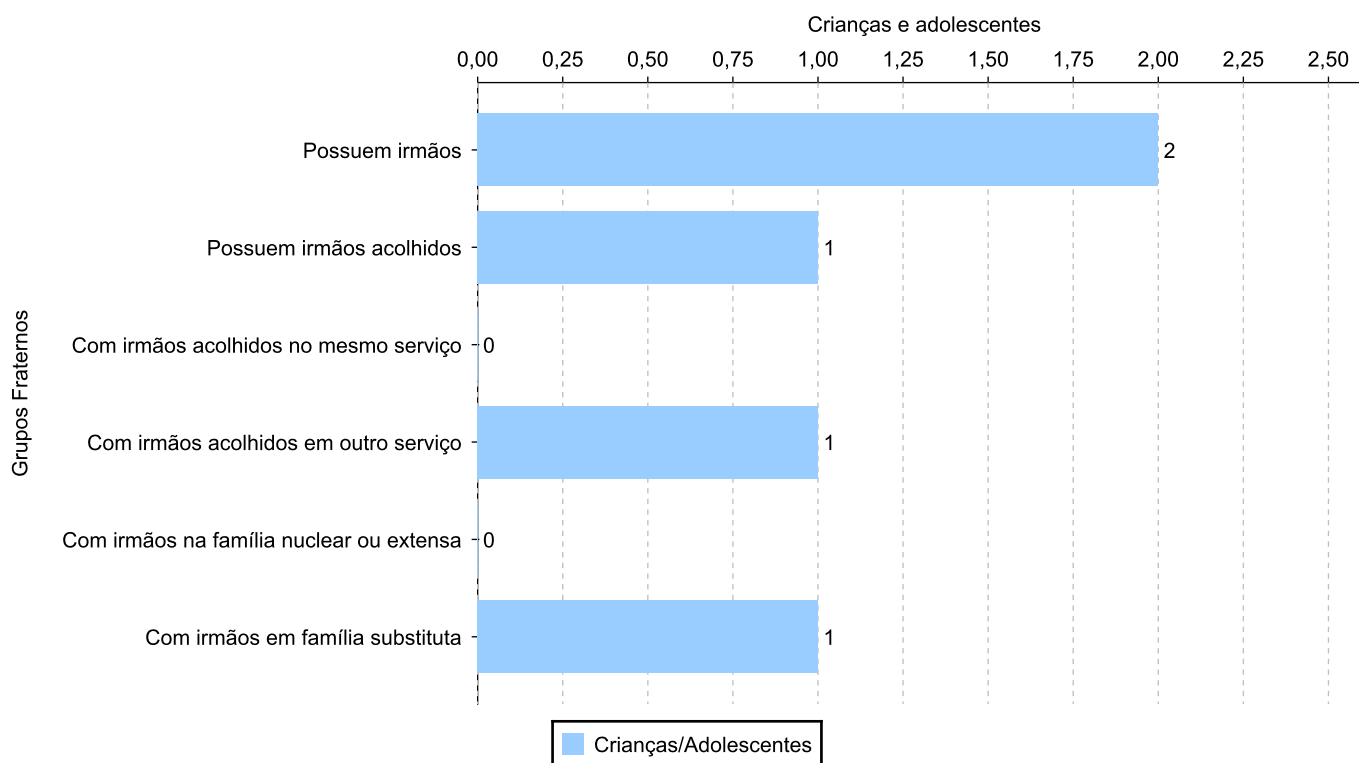
Vínculos biológicos das crianças e adolescentes acolhidos

Situação	número de c/a	%	número de c/a com DPF	% de c/a com DPF	número de c/a sem DPF	% de c/a sem DPF
Pai e/ou mãe vivo(s)	7	87,50	5	71,43	2	28,57
DPF com trânsito em julgado	1	12,50	1	100,00	0	0,00
Total	8	100,00	6	75,00	2	25,00

Crianças e adolescentes acolhidos distribuídos por grupo fraterno.


Grupo	número de c/a
Possuem irmãos	2
Possuem irmãos acolhidos	1
Com irmãos acolhidos no mesmo serviço	0
Com irmãos acolhidos em outro serviço	1
Com irmãos na família nuclear ou extensa	0
Com irmãos em família substituta	1

Distribuição das crianças e adolescentes acolhidos por grupo fraterno.



**Perfil dos Aptos à adoção**

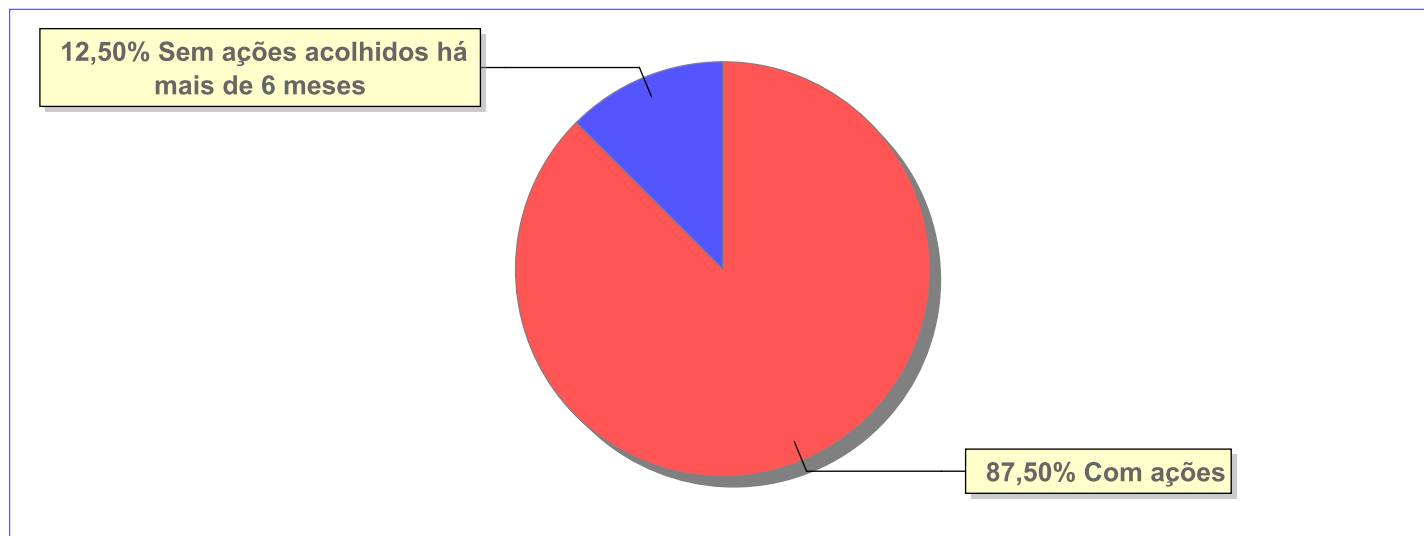
Critério	Órfãos	DPF	Pais Desconhecidos	Entrega Voluntária	Total
Sexo					
Feminino	0	1	0	0	1
Total	0	1	0	0	1
Faixa Etária					
12 a 15	0	1	0	0	1
Total	0	1	0	0	1
Tempo de Acolhimento					
Há mais de 5 anos e há menos de 10 anos	0	1	0	0	1
Total	0	1	0	0	1
Deficiências					
Não	0	1	0	0	1
Total	0	1	0	0	1
Doenças					
Não	0	1	0	0	1
Total	0	1	0	0	1
Cor/Raça/Etnia					
Preta	0	1	0	0	1
Raça Negra	0	1	0	0	1
Total	0	2	0	0	2



Panorama e detalhamento da situação das crianças e adolescentes no sistema de justiça

Critério	número de c/a	%
Panorama da situação da c/a no sistema de justiça		
Com ações judiciais	7	87,50
Sem ações judiciais	1	12,50
Total	8	100,00
Acompanhamento no âmbito da PJIJ de crianças e adolescentes sem ações		
Sem P.A. acolhidos há mais de 6 meses	1	100,00
Total	1	100,00
Acompanhamento no âmbito do Poder Judiciário		
com ações judiciais	7	87,50
sem ações e sem procedimentos judiciais	1	12,50
Total	8	100,00

Distribuição percentual de ações.

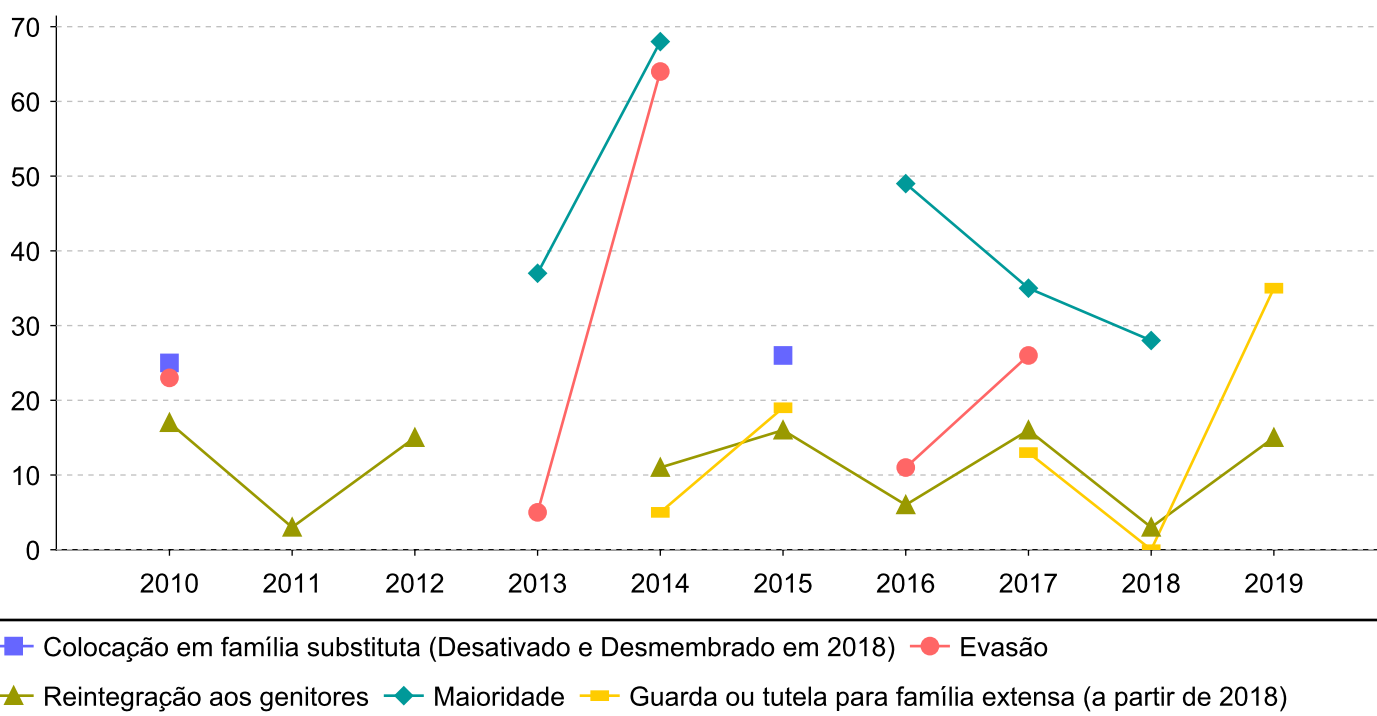


Ações Judiciais	nº de ações	%
Ação de Destituição do Poder Familiar	7	58,33
Representação em face dos pais ou responsável (Art. 249, ECA)	5	41,67
Total	12	100,00

Evolução do tempo médio de acolhimento (em meses) das c/a desligadas

Motivo do Desligamento	Média	2010	2011	2012	2013	2014	2015	2016	2017	2018	2019
Reintegração aos genitores	11	17	3	15	-	11	16	6	16	3	15
Guarda ou tutela para família extensa (a partir de 2018)	12	-	-	-	-	5	19	-	13	0	35
Evasão	23	23	-	-	5	64	-	11	26	-	-
Maioridade	46	-	-	-	37	68	-	49	35	28	-
Colocação em família substituta (Desativado e Desmembrado em 2018)	25	25	-	-	-	-	26	-	-	-	-
Guarda ou Tutela para terceiros (a partir de 2018)	55	-	-	-	-	-	-	-	-	55	-
Óbito	54	-	54	-	-	-	-	-	-	-	-

Evolução do tempo médio de acolhimento das c/a desligadas (principais motivos)






Distribuição da população infantojuvenil acolhida

Total das entidades de acolhimento institucional e Equipe de acompanhamento do Projeto Família Acolhedora (CREAS), das crianças e adolescentes inseridos nesses regimes, das crianças e adolescentes aptos à adoção, das crianças e adolescentes sem registro civil de nascimento e das crianças e adolescentes sem visita.

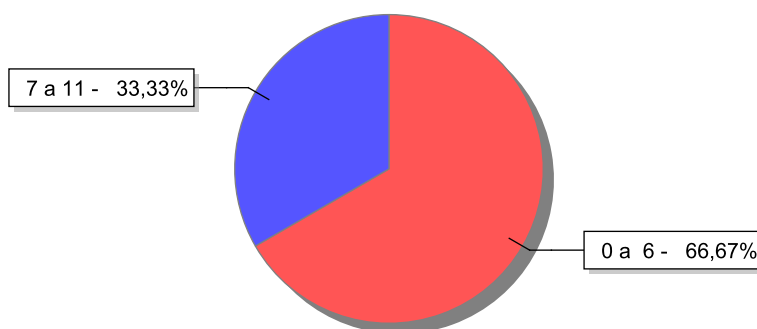
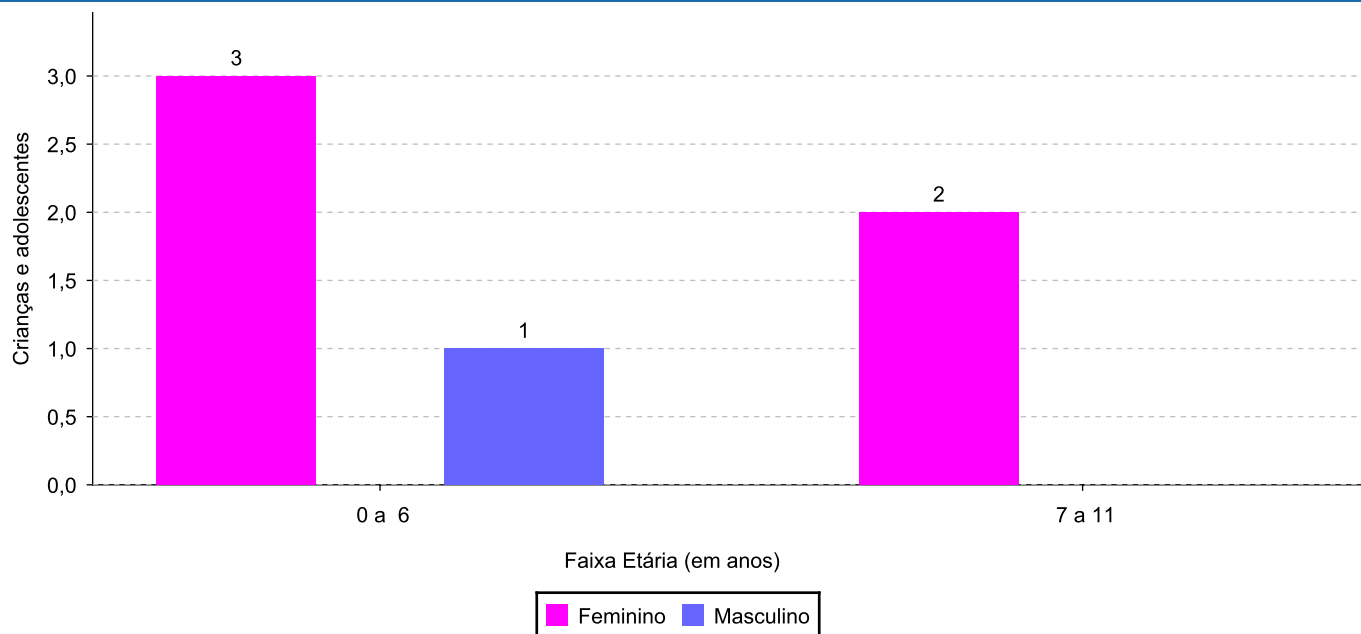
Atendimento	número de entidades	número de c/a	% de c/a no Estado	aptos à adoção	% aptos à adoção	Sem RCN	Sem Visita
RIO CLARO	1	6	100,00	0	0,00	0	0
Serviço de Acolhimento Institucional/ Modalidade Abrigo Institucional	1	6	100,00	0	0,00	0	0


**Origem da população infantojuvenil acolhida no Município.**

Município	Acolhidos	%
Rio Claro	6	100,00

**Indicadores de faixa etária, sexo, cor/raça/etnia e escolaridade das crianças e adolescentes acolhidos.****Faixa etária e sexo das crianças e adolescentes acolhidos.**

Faixa etária	número de c/a	%	feminino	masculino
0 a 6	4	66,67	3	1
7 a 11	2	33,33	2	0
Total	6	100,00	5	1

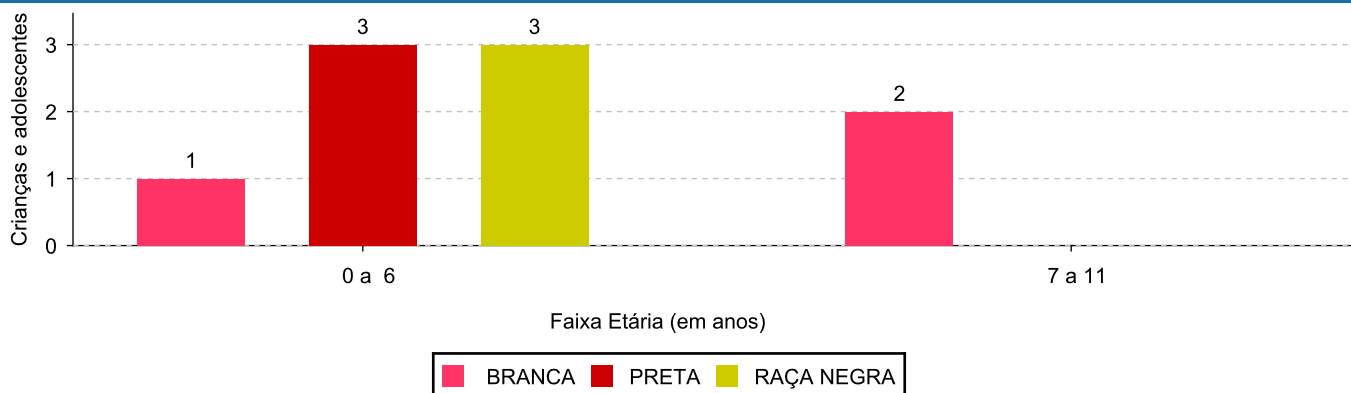
Percentual de crianças e adolescentes acolhidos por faixa etária.**Distribuição das crianças e adolescentes acolhidos por sexo e faixa etária.**



Cor/raça/etnia e faixa etária das crianças e adolescentes acolhidos.

Faixa Etária	nº de c/a	%	Branca	Amarela	Preta	Parda	Raça Negra	Indigena	Ignorado
0 a 6	4	66,67	1	0	3	0	3	0	0
7 a 11	2	33,33	2	0	0	0	0	0	0
Total	6	100,00	3	0	3	0	3	0	0

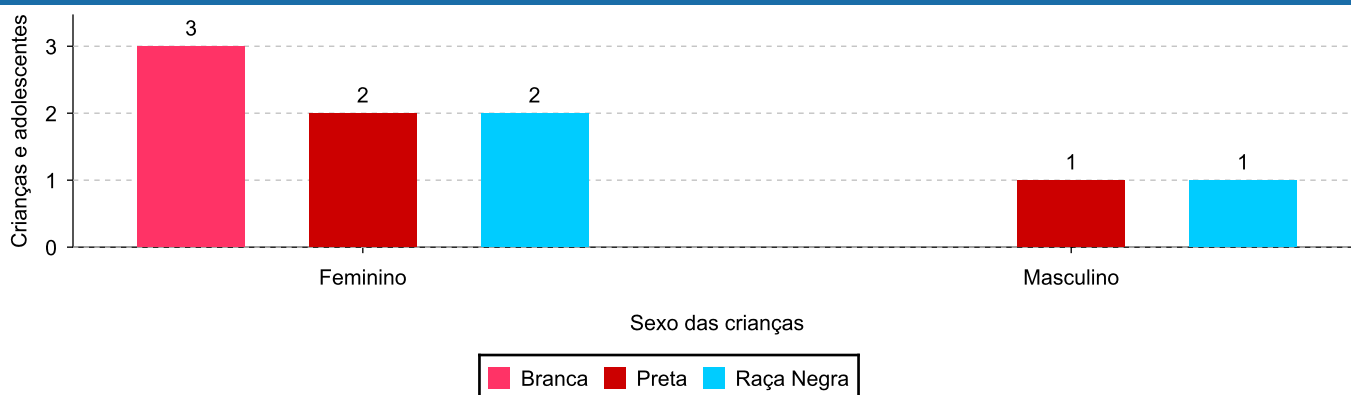
Distribuição das crianças e adolescentes acolhidos por cor/raça/etnia e faixa etária.



Cor/Raça/Etnia e sexo das crianças e adolescentes acolhidos.


Cor/raça/etnia	número de c/a	%	feminino	masculino
Raça Negra	3	50,00	2	1
Preta	3	50,00	2	1
Branca	3	50,00	3	0
Total	6	100,00	5	1

Distribuição das crianças e adolescentes acolhidos por cor/raça/etnia e sexo.



**Escolaridade das crianças e adolescentes acolhidos, por faixa etária.**

Faixa etária	Estuda	%	Não Estuda	%	Total	%
0 a 6	4	100,00	0	0,00	4	100,00
7 a 11	2	100,00	0	0,00	2	100,00
Total	6	100,00	0	0,00	6	100,00



Dos indicadores de deficiência e saúde.

Crianças e Adolescentes portadores de necessidades especiais.

Apresentam deficiência	número de c/a	%
Não	6	100,00
Total	6	100,00

Crianças e Adolescentes acolhidos que necessitam de tratamento de saúde especial.

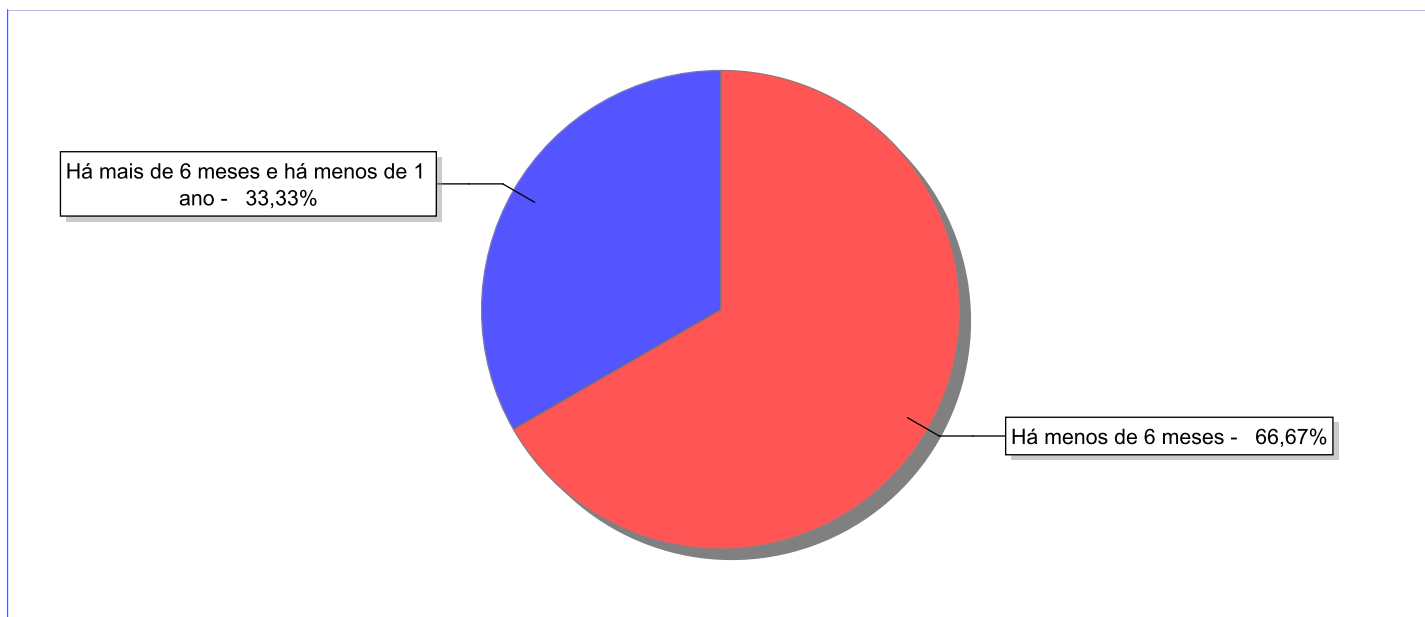
Necessidade de tratamento de saúde especial	número de c/a	%
Sim	2	33,33
Não	4	66,67
Total	6	100,00

Doenças mais comuns.

Doenças mais comuns	Incidência	%
Acompanhamento Psiquiátrico	2	100,00
Total	2	100,00

**Dos indicadores de período e motivo de acolhimento / desligamento.****Tempo de institucionalização das crianças e adolescentes que se encontram em regime de acolhimento institucional ou familiar.**

C/A acolhidos	nº de c/a	%
Há menos de 6 meses	4	66,67
Há mais de 6 meses e há menos de 1 ano	2	33,33
Total	6	100,00

Percentual – tempo de acolhimento.

**Motivo de acolhimento.**

Motivo	nº de c/a	%	feminino	masculino
Negligência	3	50,00	3	0
Abusos físicos ou psicológicos contra a criança ou adolescente	1	16,67	0	1
Abuso sexual / Suspeita de abuso sexual	1	16,67	1	0
Abandono pelos pais ou responsáveis	1	16,67	1	0
Total	6	100,00	5	1

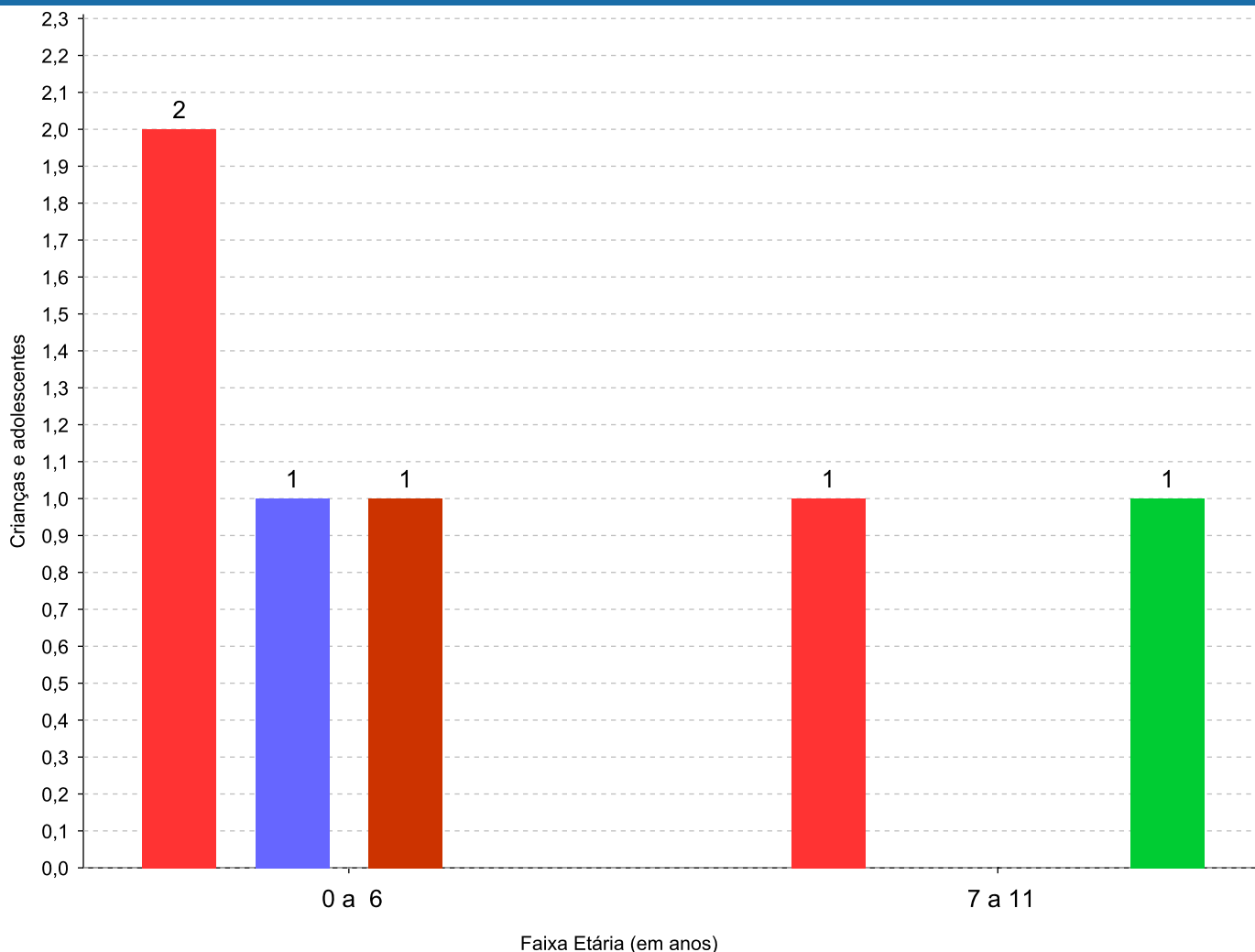
Observação: A partir de 2018 o motivo "Devolução por tentativa de colocação familiar mal sucedida" foi desmembrado em "Adoção mal sucedida", "Guarda ou Tutela para terceiros mal sucedida" e "Guarda ou Tutela para família extensa mal sucedida".



Motivo de acolhimento por faixa etária (% do motivo em cada faixa).


Motivo	nº de c/a	%	0 a 6	%	7 a 11	%	12 a 15	%	16 a 18	%
Negligência	3	50,00	2	50,00	1	50,00	0		0	
Abusos físicos ou psicológicos contra a criança ou adolescente	1	16,67	1	25,00	0	0,00	0		0	
Abuso sexual / Suspeita de abuso sexual	1	16,67	0	0,00	1	50,00	0		0	
Abandono pelos pais ou responsáveis	1	16,67	1	25,00	0	0,00	0		0	
Total	6	100,00	4	100,00	2	100,00	0	100,00	0	100,00

Motivos de acolhimento com maior incidência para cada faixa etária.



■ Negligência
 ■ Abandono pelos pais ou responsáveis
 ■ Abusos físicos ou psicológicos contra a criança ou adolescente
 ■ Abuso sexual / Suspeita de abuso sexual

Observação: A partir de 2018 o motivo "Devolução por tentativa de colocação familiar mal sucedida" foi desmembrado em "Adoção mal sucedida", "Guarda ou Tutela para terceiros mal sucedida" e "Guarda ou Tutela para família extensa mal sucedida".


Motivo de acolhimento por faixa etária (% da faixa em cada motivo).

Motivo	nº de c/a	0 a 6	%	7 a 11	%	12 a 15	%	16 a 18	%
Negligência	3	2	66,67	1	33,33	0	0,00	0	0,00
Abusos físicos ou psicológicos contra a criança ou adolescente	1	1	100,00	0	0,00	0	0,00	0	0,00
Abuso sexual / Suspeita de abuso sexual	1	0	0,00	1	100,00	0	0,00	0	0,00
Abandono pelos pais ou responsáveis	1	1	100,00	0	0,00	0	0,00	0	0,00
Total	6	4	66,66	2	33,33	0	0,00	0	0,01

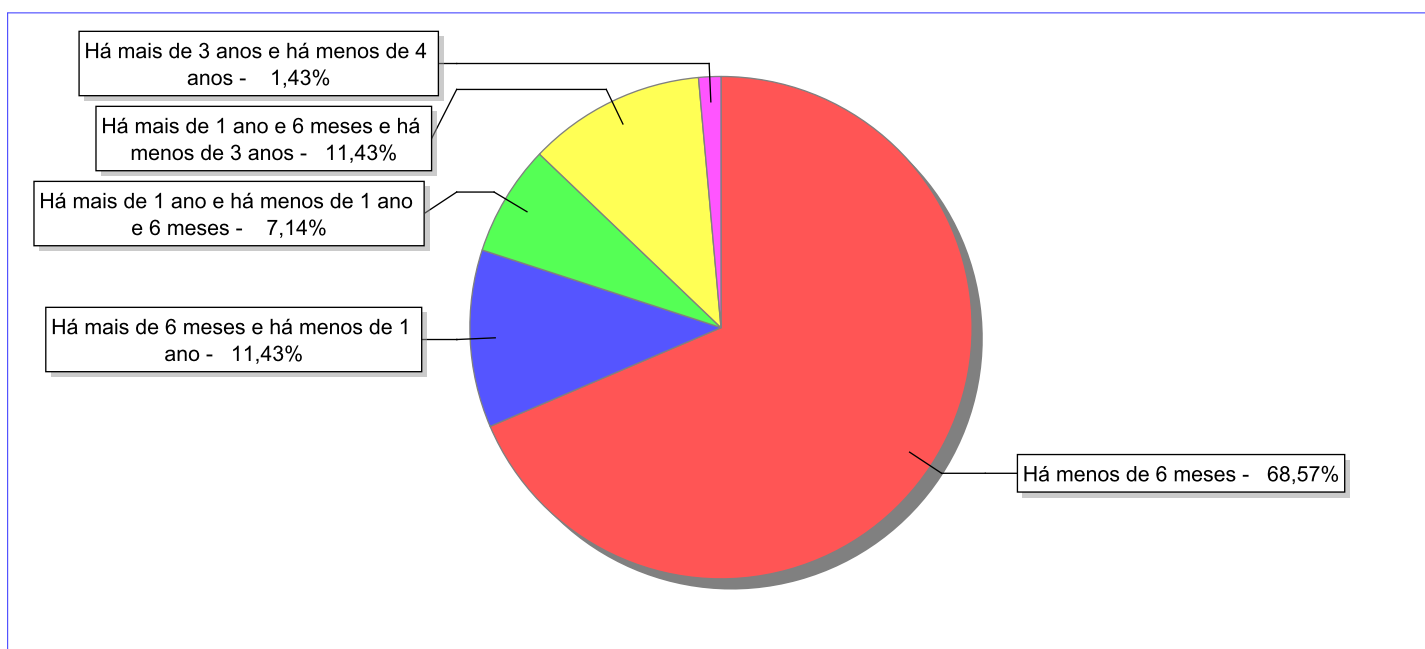
Observação: A partir de 2018 o motivo "Devolução por tentativa de colocação familiar mal sucedida" foi desmembrado em "Adoção mal sucedida", "Guarda ou Tutela para terceiros mal sucedida" e "Guarda ou Tutela para família extensa mal sucedida".

Tempo de institucionalização das crianças e adolescentes que se desligaram (*) do regime de acolhimento institucional ou familiar.

(*) Refere-se a crianças e adolescentes desligados a partir de 2008 e que não foram acolhidos novamente.

C/A desligados	nº de c/a	%
Há menos de 6 meses	48	68,57
Há mais de 6 meses e há menos de 1 ano	8	11,43
Há mais de 1 ano e há menos de 1 ano e 6 meses	5	7,14
Há mais de 1 ano e 6 meses e há menos de 3 anos	8	11,43
Há mais de 3 anos e há menos de 4 anos	1	1,43
Total	70	100,00

Percentual – tempo de acolhimento.



**Motivo de desligamento.**

Motivo	nº de c/a	%	feminino	masculino
Reintegração aos genitores	55	78,57	20	35
Guarda ou tutela para família extensa (a partir de 2018)	6	8,57	5	1
Colocação em família substituta (Desativado e Desmembrado em 2018)	3	4,29	2	1
Recambiamento ao Município de Origem	3	4,29	3	0
Maioridade	2	2,86	0	2
Evasão	1	1,43	1	0
Total	70	100,00	31	39

Observação: A partir de 2018 o motivo "Colocação em família substituta" foi desmembrado em "Adoção", Guarda ou Tutela para terceiros" e "Guarda ou Tutela para família extensa".


**Dos indicadores que podem contribuir para a definição da situação jurídica das crianças e adolescentes acolhidos.****Relação entre visitação e Ação de Destituição do Poder Familiar (DPF).**

Detalhamento da visitação	número de c/a	%	número de c/a com DPF	% de c/a com DPF	número de c/a sem DPF	% de c/a sem DPF
diária	1	16,67	0	0,00	1	100,00
semanal	3	50,00	0	0,00	3	100,00
quinzenal	2	33,33	0	0,00	2	100,00
Total	6	100,00	0	0,00	6	100,00

Vínculos biológicos das crianças e adolescentes acolhidos

Situação	número de c/a	%	número de c/a com DPF	% de c/a com DPF	número de c/a sem DPF	% de c/a sem DPF
Pai e/ou mãe vivo(s)	6	100,00	0	0,00	6	100,00
Total	6	100,00	0	0,00	6	100,00

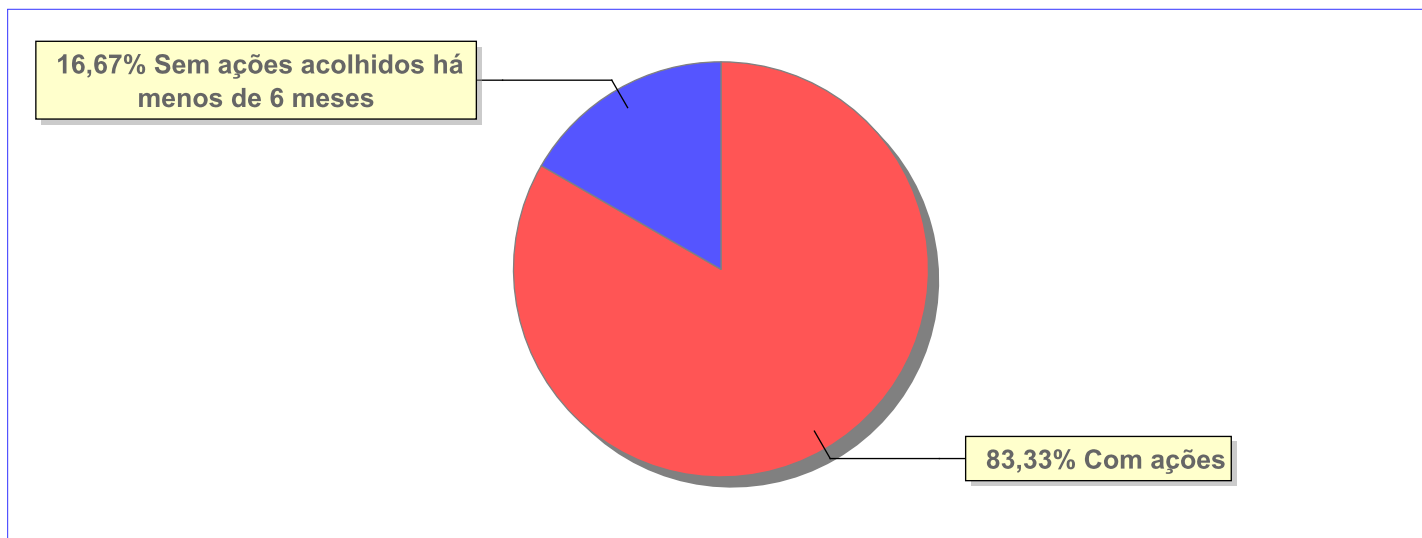
Não há Aptos à adoção neste município




Panorama e detalhamento da situação das crianças e adolescentes no sistema de justiça

Critério	número de c/a	%
Panorama da situação da c/a no sistema de justiça		
Com ações judiciais	5	83,33
Sem ações judiciais	1	16,67
Total	6	100,00
Acompanhamento no âmbito da PJIJ de crianças e adolescentes sem ações		
Sem P.A. acolhidos há menos de 6 meses	1	100,00
Total	1	100,00
Acompanhamento no âmbito do Poder Judiciário		
com ações judiciais	5	83,33
sem ações e sem procedimentos judiciais	1	16,67
Total	6	100,00

Distribuição percentual de ações.



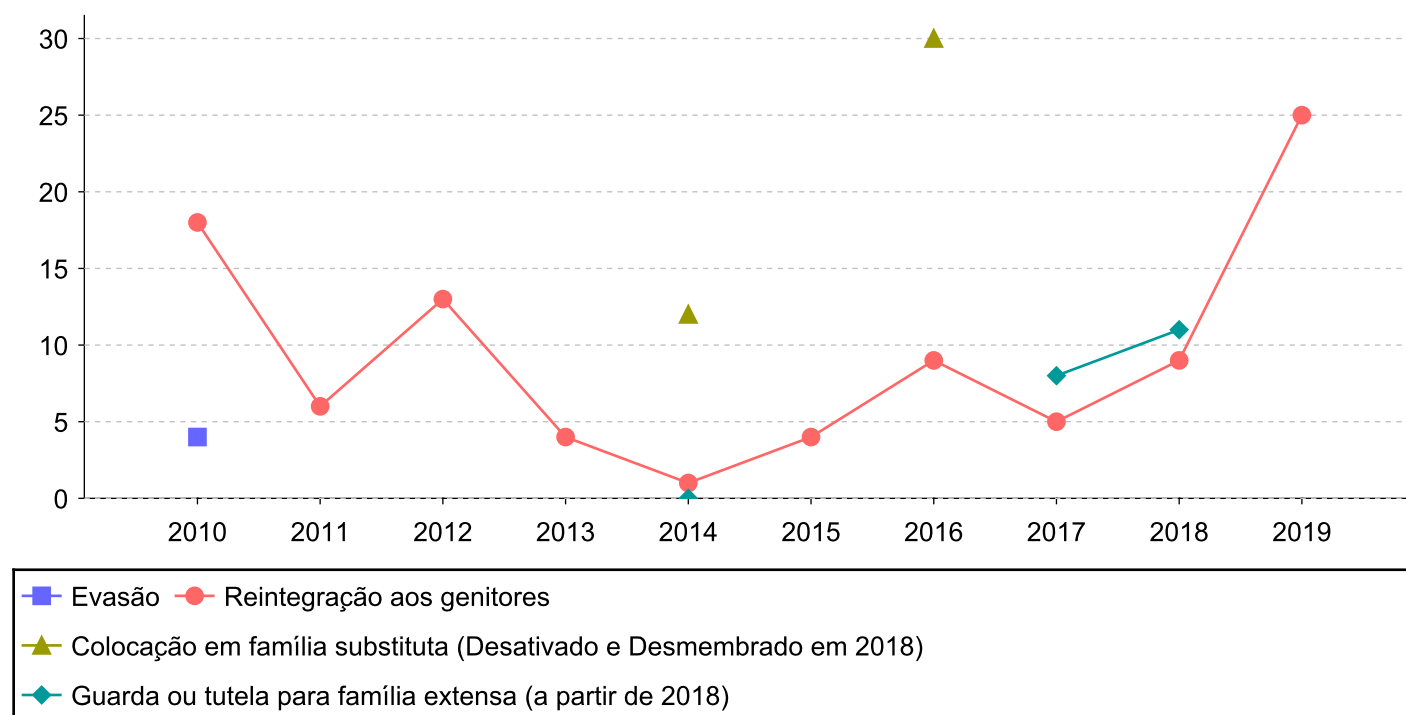
Ações Judiciais	nº de ações	%
Representação em face dos pais ou responsável (Art. 249, ECA)	6	100,00
Total	6	100,00



Evolução do tempo médio de acolhimento (em meses) das c/a desligadas

Motivo do Desligamento	Média	2010	2011	2012	2013	2014	2015	2016	2017	2018	2019
Reintegração aos genitores	10	18	6	13	4	1	4	9	5	9	25
Guarda ou tutela para família extensa (a partir de 2018)	9	-	-	-	-	0	-	-	8	11	-
Colocação em família substituta (Desativado e Desmembrado em 2018)	18	-	-	-	-	12	-	30	-	-	-
Recambiamento ao Município de Origem	0	-	-	-	-	-	1	-	-	-	0
Evasão	4	4	-	-	-	-	-	-	-	-	-

Evolução do tempo médio de acolhimento das c/a desligadas (principais motivos)






Distribuição da população infantojuvenil acolhida

Total das entidades de acolhimento institucional e Equipe de acompanhamento do Projeto Família Acolhedora (CREAS), das crianças e adolescentes inseridos nesses regimes, das crianças e adolescentes aptos à adoção, das crianças e adolescentes sem registro civil de nascimento e das crianças e adolescentes sem visita.

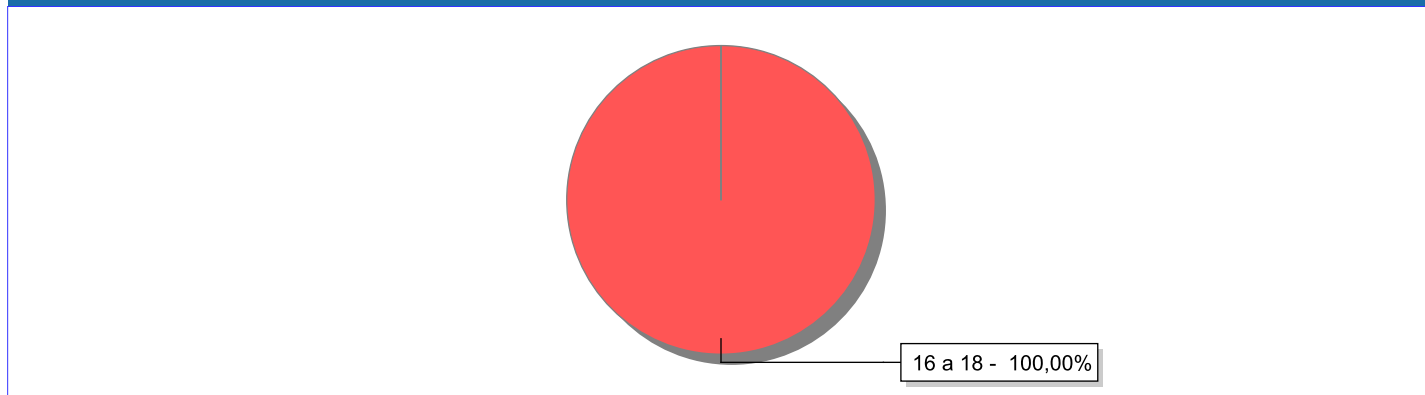
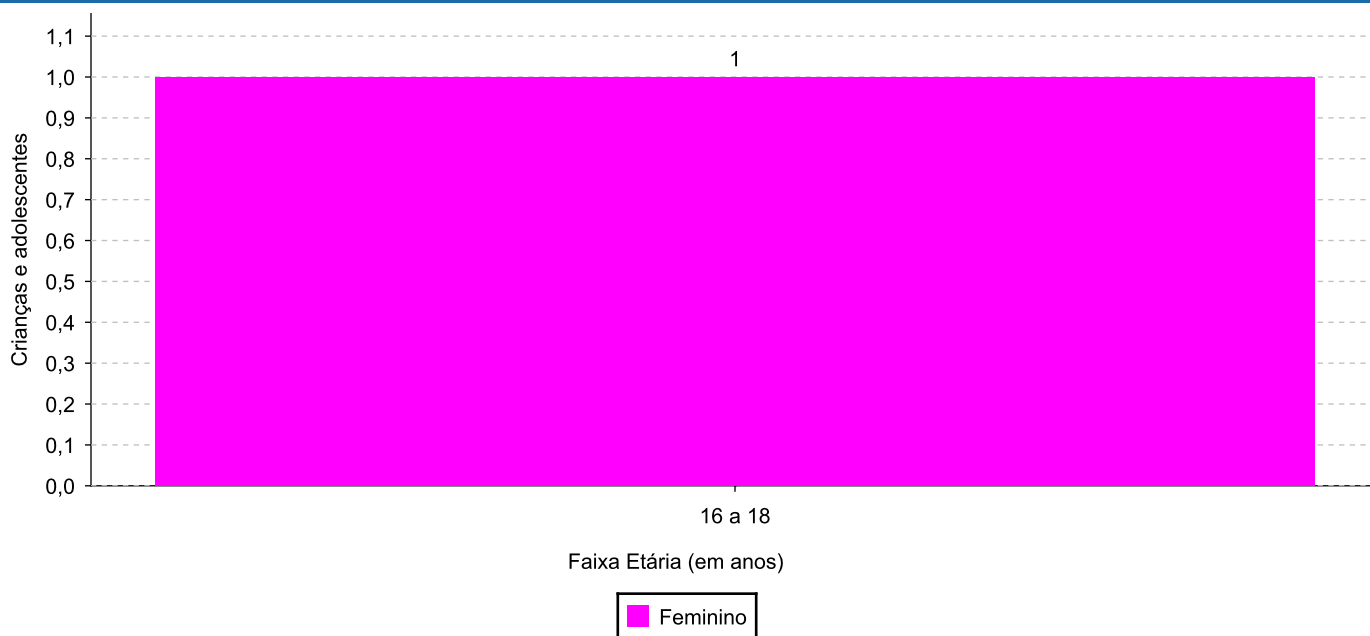
Atendimento	número de entidades	número de c/a	% de c/a no Estado	aptos à adoção	% aptos à adoção	Sem RCN	Sem Visita
RIO DAS FLORES	1	1	100,00	0	0,00	0	0
Serviço de Acolhimento Institucional/ Modalidade Abrigo Institucional	1	1	100,00	0	0,00	0	0


**Origem da população infantojuvenil acolhida no Município.**

Município	Acolhidos	%
Rio das Flores	1	100,00

**Indicadores de faixa etária, sexo, cor/raça/etnia e escolaridade das crianças e adolescentes acolhidos.****Faixa etária e sexo das crianças e adolescentes acolhidos.**

Faixa etária	número de c/a	%	feminino	masculino
16 a 18	1	100,00	1	0
Total	1	100,00	1	0

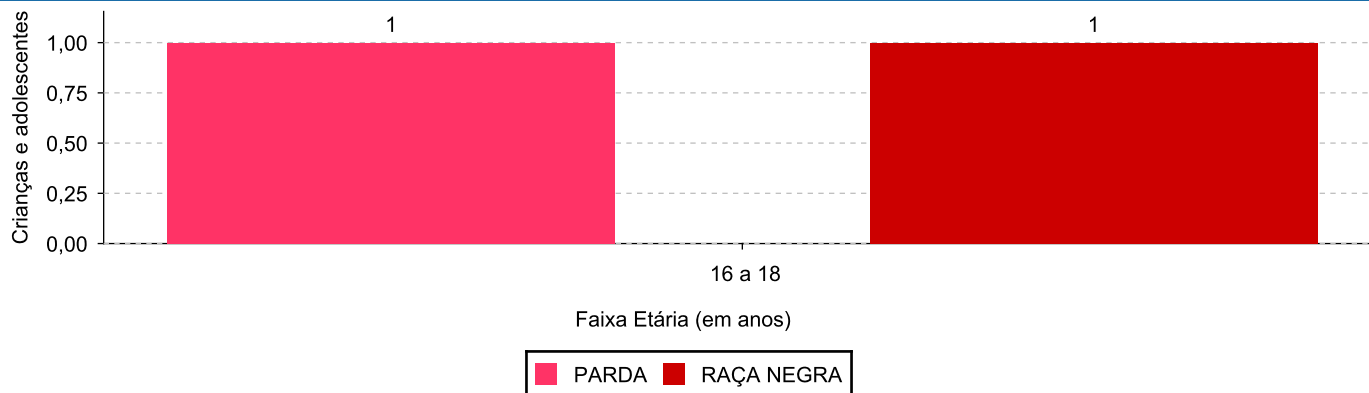
Percentual de crianças e adolescentes acolhidos por faixa etária.**Distribuição das crianças e adolescentes acolhidos por sexo e faixa etária.**



Cor/raça/etnia e faixa etária das crianças e adolescentes acolhidos.

Faixa Etária	nº de c/a	%	Branca	Amarela	Preta	Parda	Raça Negra	Indigena	Ignorado
16 a 18	1	100,00	0	0	0	1	1	0	0
Total	1	100,00	0	0	0	1	1	0	0

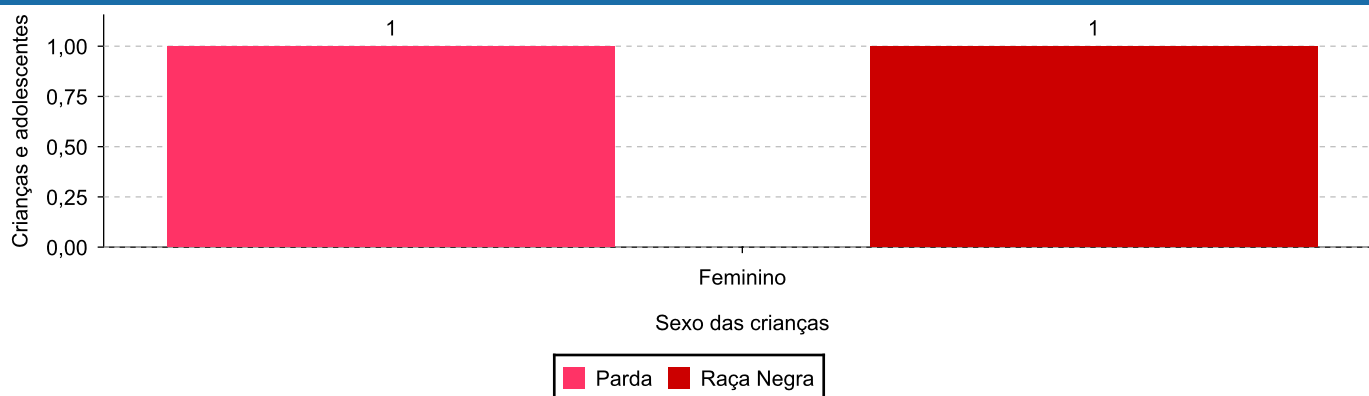
Distribuição das crianças e adolescentes acolhidos por cor/raça/etnia e faixa etária.



Cor/Raça/Etnia e sexo das crianças e adolescentes acolhidos.

Cor/raça/etnia	número de c/a	%	feminino	masculino
Parda	1	100,00	1	0
Raça Negra	1	100,00	1	0
Total	1	100,00	1	0

Distribuição das crianças e adolescentes acolhidos por cor/raça/etnia e sexo.



**Escolaridade das crianças e adolescentes acolhidos, por faixa etária.**

Faixa etária	Estuda	%	Não Estuda	%	Total	%
16 a 18	1	100,00	0	0,00	1	100,00
Total	1	100,00	0	0,00	1	100,00



Dos indicadores de deficiência e saúde.

Crianças e Adolescentes portadores de necessidades especiais.

Apresentam deficiência	número de c/a	%
Não	1	100,00
Total	1	100,00

Crianças e Adolescentes acolhidos que necessitam de tratamento de saúde especial.

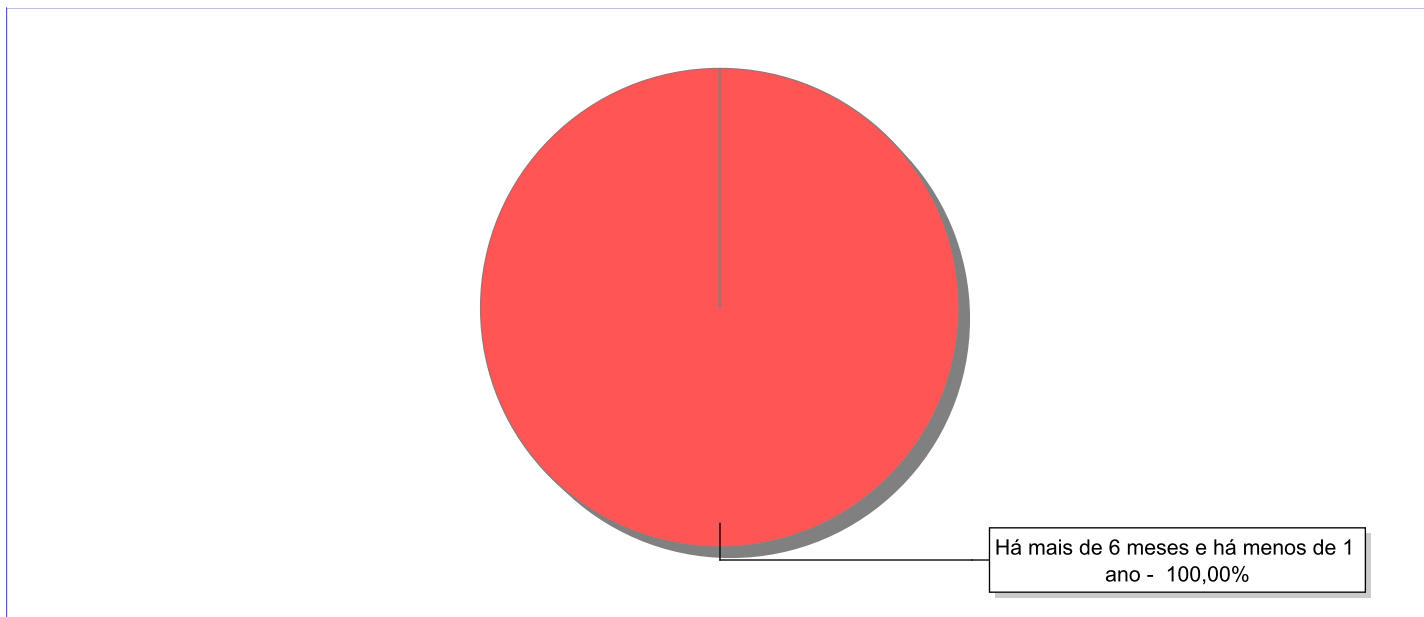
Necessidade de tratamento de saúde especial	número de c/a	%
Sim	1	100,00
Total	1	100,00


Doenças mais comuns.

Doenças mais comuns	Incidência	%
Acompanhamento Psiquiátrico	1	50,00
Acompanhamento psicológico	1	50,00
Total	2	100,00

**Dos indicadores de período e motivo de acolhimento / desligamento.****Tempo de institucionalização das crianças e adolescentes que se encontram em regime de acolhimento institucional ou familiar.**

C/A acolhidos	nº de c/a	%
Há mais de 6 meses e há menos de 1 ano	1	100,00
Total	1	100,00

Percentual – tempo de acolhimento.


**Motivo de acolhimento.**

Motivo	nº de c/a	%	feminino	masculino
Adoção mal sucedida (a partir de 2018)	1	100,00	1	0
Total	1	100,00	1	0


Observação: A partir de 2018 o motivo "Devolução por tentativa de colocação familiar mal sucedida" foi desmembrado em "Adoção mal sucedida", "Guarda ou Tutela para terceiros mal sucedida" e "Guarda ou Tutela para família extensa mal sucedida".

**Motivo de acolhimento por faixa etária (% do motivo em cada faixa).**

Motivo	nº de c/a	%	0 a 6	%	7 a 11	%	12 a 15	%	16 a 18	%
Adoção mal sucedida (a partir de 2018)	1	100,00	0		0		0		1	100,00
Total	1	100,00	0	100,00	0	100,00	0	100,00	1	100,00

Motivos de acolhimento com maior incidência para cada faixa etária.

Observação: A partir de 2018 o motivo "Devolução por tentativa de colocação familiar mal sucedida" foi desmembrado em "Adoção mal sucedida", "Guarda ou Tutela para terceiros mal sucedida" e "Guarda ou Tutela para família extensa mal sucedida".


Motivo de acolhimento por faixa etária (% da faixa em cada motivo).

Motivo	nº de c/a	0 a 6	%	7 a 11	%	12 a 15	%	16 a 18	%
Adoção mal sucedida (a partir de 2018)	1	0	0,00	0	0,00	0	0,00	1	100,00
Total	1	0	0,00	0	0,00	0	0,00	1	100,00

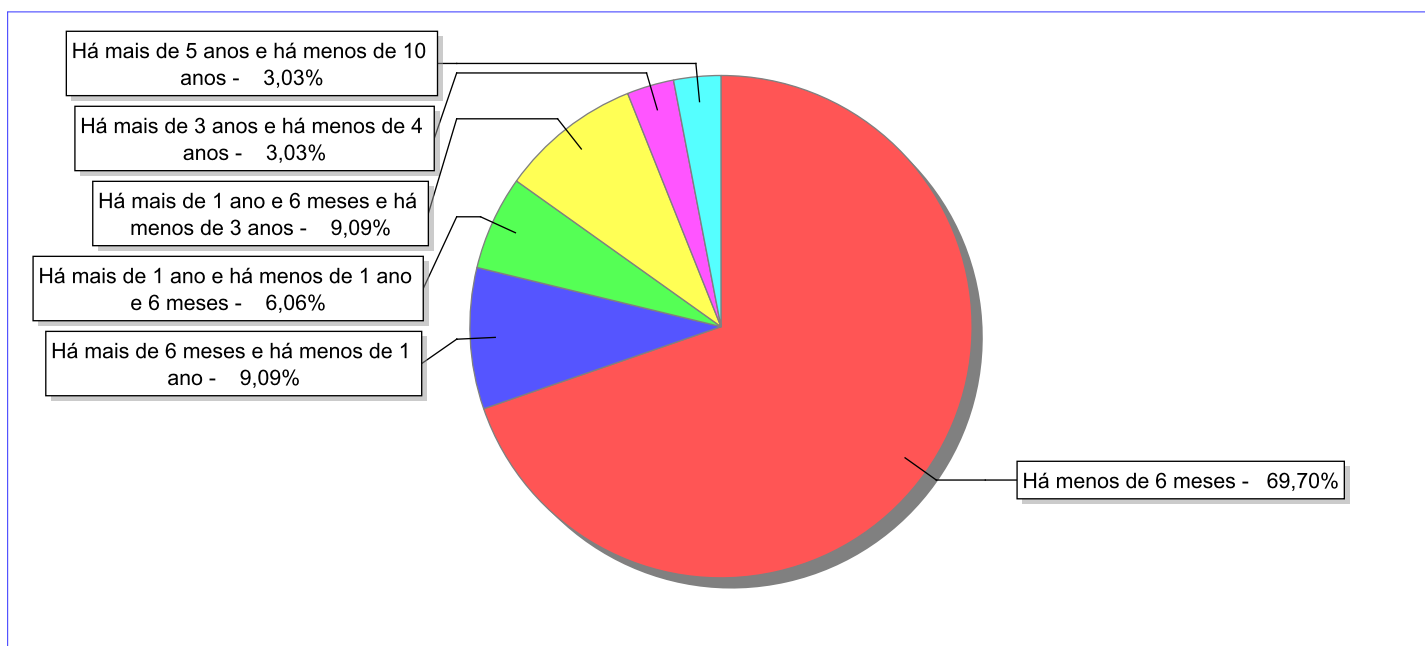
Observação: A partir de 2018 o motivo "Devolução por tentativa de colocação familiar mal sucedida" foi desmembrado em "Adoção mal sucedida", "Guarda ou Tutela para terceiros mal sucedida" e "Guarda ou Tutela para família extensa mal sucedida".

Tempo de institucionalização das crianças e adolescentes que se desligaram (*) do regime de acolhimento institucional ou familiar.

(*) Refere-se a crianças e adolescentes desligados a partir de 2008 e que não foram acolhidos novamente.

C/A desligados	nº de c/a	%
Há menos de 6 meses	23	69,70
Há mais de 6 meses e há menos de 1 ano	3	9,09
Há mais de 1 ano e há menos de 1 ano e 6 meses	2	6,06
Há mais de 1 ano e 6 meses e há menos de 3 anos	3	9,09
Há mais de 3 anos e há menos de 4 anos	1	3,03
Há mais de 5 anos e há menos de 10 anos	1	3,03
Total	33	100,00

Percentual – tempo de acolhimento.



**Motivo de desligamento.**

Motivo	nº de c/a	%	feminino	masculino
Reintegração aos genitores	23	69,70	14	9
Maioridade	4	12,12	3	1
Guarda ou tutela para família extensa (a partir de 2018)	3	9,09	1	2
Colocação em família substituta (Desativado e Desmembrado em 2018)	2	6,06	1	1
Evasão	1	3,03	1	0
Total	33	100,00	20	13

Observação: A partir de 2018 o motivo "Colocação em família substituta" foi desmembrado em "Adoção", Guarda ou Tutela para terceiros" e "Guarda ou Tutela para família extensa".


**Dos indicadores que podem contribuir para a definição da situação jurídica das crianças e adolescentes acolhidos.****Relação entre visitação e Ação de Destituição do Poder Familiar (DPF).**

Detalhamento da visitação	número de c/a	%	número de c/a com DPF	% de c/a com DPF	número de c/a sem DPF	% de c/a sem DPF
semanal	1	100,00	0	0,00	1	100,00
Total	1	100,00	0	0,00	1	100,00

Vínculos biológicos das crianças e adolescentes acolhidos

Situação	número de c/a	%	número de c/a com DPF	% de c/a com DPF	número de c/a sem DPF	% de c/a sem DPF
Pai e/ou mãe vivo(s)	1	100,00	0	0,00	1	100,00
Total	1	100,00	0	0,00	1	100,00

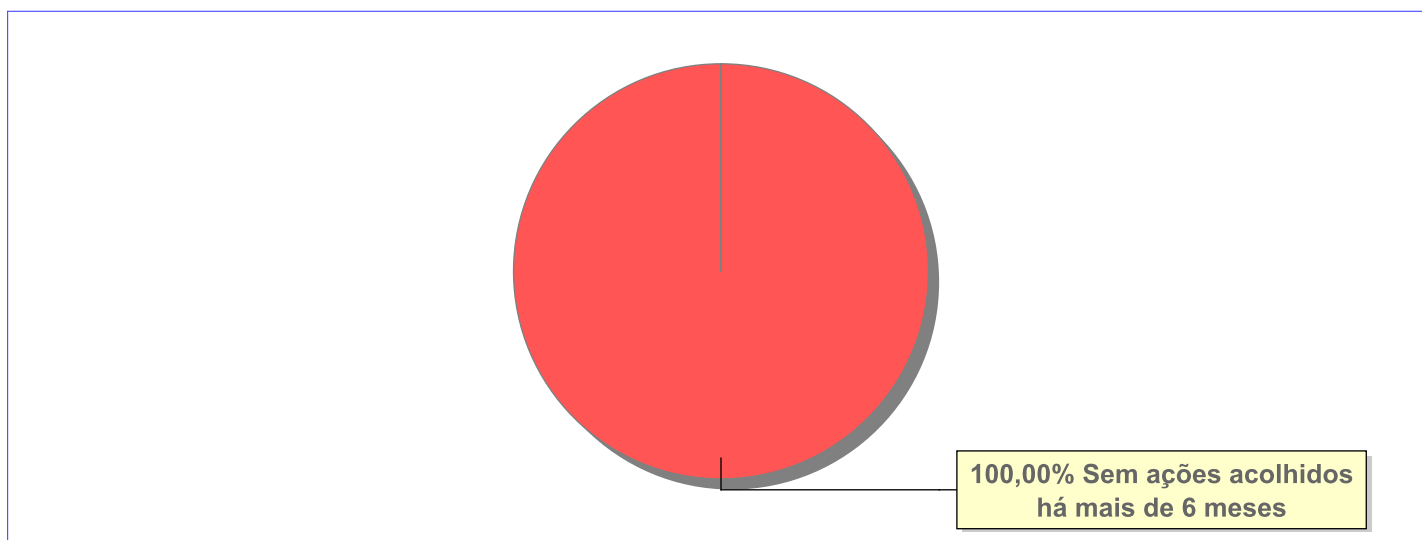
Não há Aptos à adoção neste município




Panorama e detalhamento da situação das crianças e adolescentes no sistema de justiça

Critério	número de c/a	%
Panorama da situação da c/a no sistema de justiça		
Sem ações judiciais	1	100,00
Total	1	100,00
Acompanhamento no âmbito da PJIJ de crianças e adolescentes sem ações		
Sem P.A. acolhidos há mais de 6 meses	1	100,00
Total	1	100,00
Acompanhamento no âmbito do Poder Judiciário		
com procedimentos judiciais	1	100,00
Total	1	100,00

Distribuição percentual de ações.

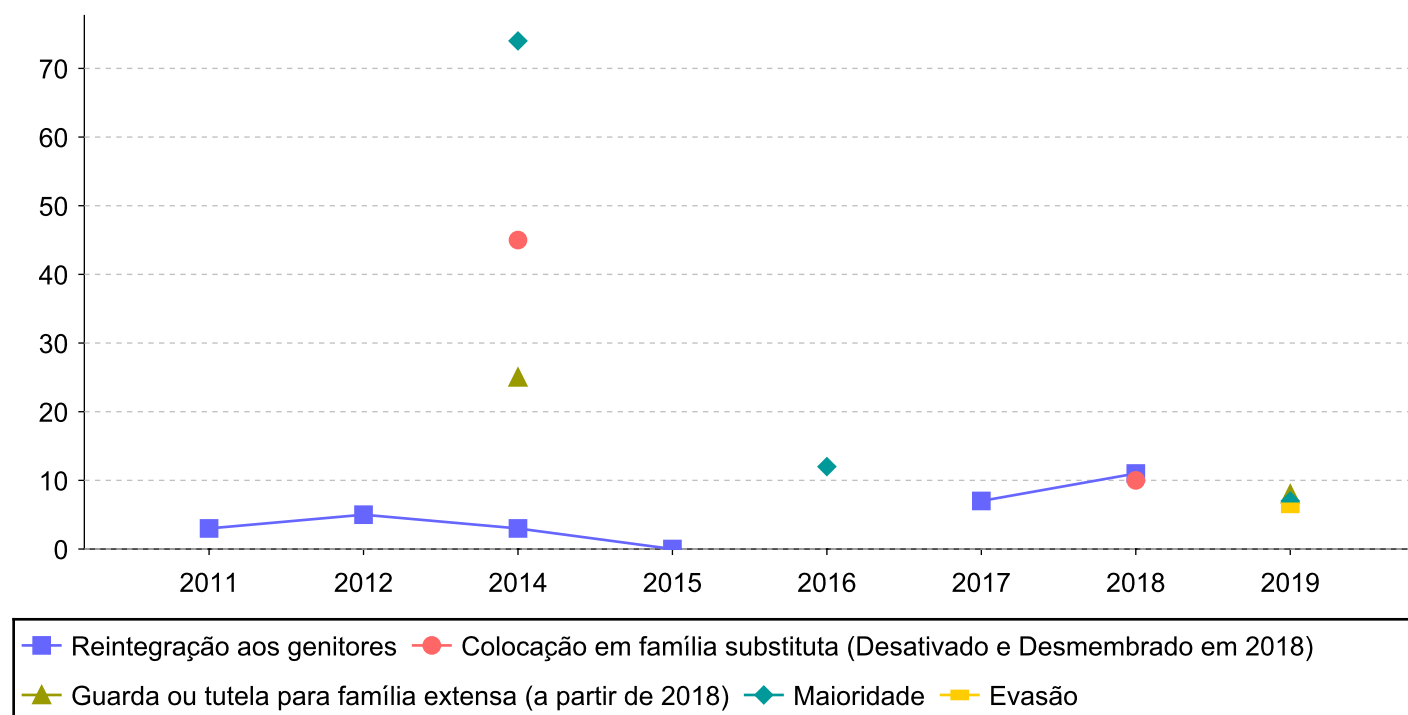




Evolução do tempo médio de acolhimento (em meses) das c/a desligadas

Motivo do Desligamento	Média	2010	2011	2012	2013	2014	2015	2016	2017	2018	2019
Reintegração aos genitores	5	-	3	5	-	3	0	-	7	11	-
Guarda ou tutela para família extensa (a partir de 2018)	13	-	-	-	-	25	-	-	-	-	8
Maioridade	31	-	-	-	-	74	-	12	-	-	7
Colocação em família substituta (Desativado e Desmembrado em 2018)	28	-	-	-	-	45	-	-	-	10	-
Evasão	6	-	-	-	-	-	-	-	-	-	6

Evolução do tempo médio de acolhimento das c/a desligadas (principais motivos)





Distribuição da população infantojuvenil acolhida

Total das entidades de acolhimento institucional e Equipe de acompanhamento do Projeto Família Acolhedora (CREAS), das crianças e adolescentes inseridos nesses regimes, das crianças e adolescentes aptos à adoção, das crianças e adolescentes sem registro civil de nascimento e das crianças e adolescentes sem visita.

Atendimento	número de entidades	número de c/a	% de c/a no Estado	aptos à adoção	% aptos à adoção	Sem RCN	Sem Visita
RIO DAS OSTRAS	1	6	100,00	1	16,67	0	1
Serviço de Acolhimento Institucional/ Modalidade Abrigo Institucional	1	6	100,00	1	16,67	0	1

**Origem da população infantojuvenil acolhida no Município.**

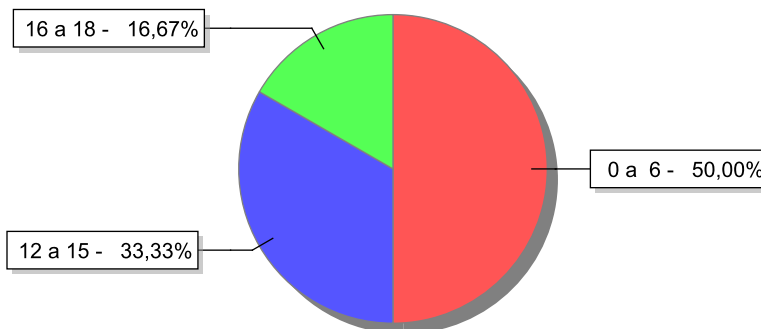
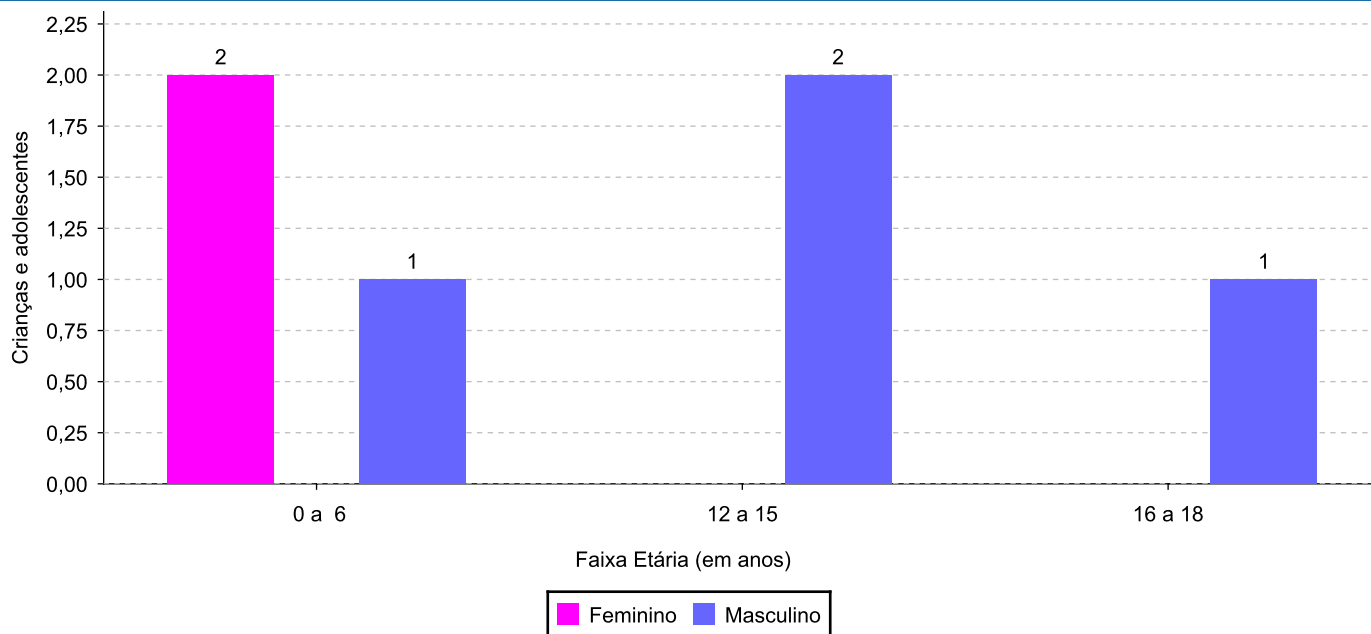
Município	Acolhidos	%
Rio das Ostras	5	83,33
Nova Friburgo	1	16,67
Total	6	100,00

Distribuição da população infantojuvenil oriunda do Município analisado, acolhida pelos demais Municípios do Estado.

Município de localização do acolhido	Acolhidos	%
Casimiro de Abreu	2	40,00
São João de Meriti	2	40,00
Macaé	1	20,00
Total	5	100,00

**Indicadores de faixa etária, sexo, cor/raça/etnia e escolaridade das crianças e adolescentes acolhidos.****Faixa etária e sexo das crianças e adolescentes acolhidos.**

Faixa etária	número de c/a	%	feminino	masculino
0 a 6	3	50,00	2	1
12 a 15	2	33,33	0	2
16 a 18	1	16,67	0	1
Total	6	100,00	2	4

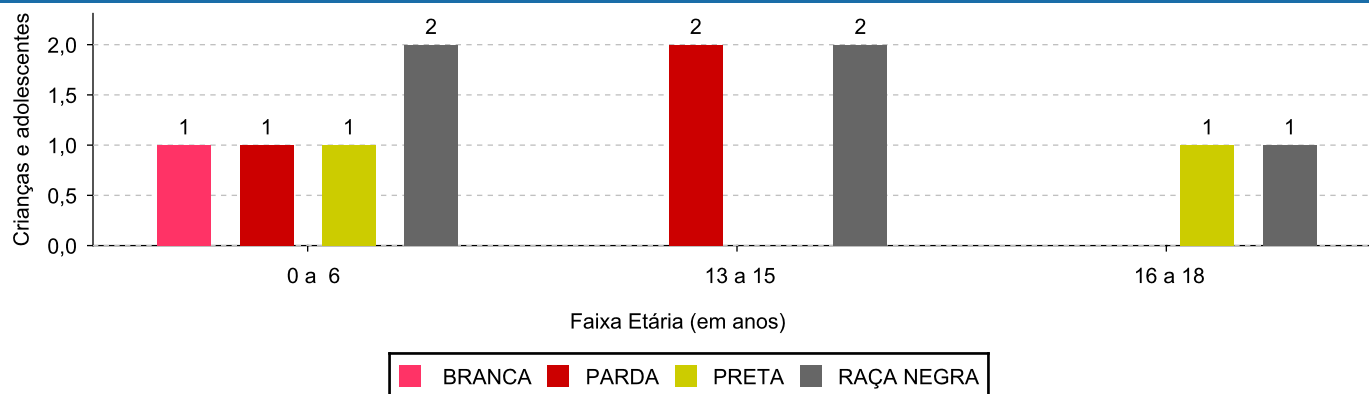
Percentual de crianças e adolescentes acolhidos por faixa etária.**Distribuição das crianças e adolescentes acolhidos por sexo e faixa etária.**



Cor/raça/etnia e faixa etária das crianças e adolescentes acolhidos.

Faixa Etária	nº de c/a	%	Branca	Amarela	Preta	Parda	Raça Negra	Indigena	Ignorado
0 a 6	3	50,00	1	0	1	1	2	0	0
12 a 15	2	33,33	0	0	0	2	2	0	0
16 a 18	1	16,67	0	0	1	0	1	0	0
Total	6	100,00	1	0	2	3	5	0	0

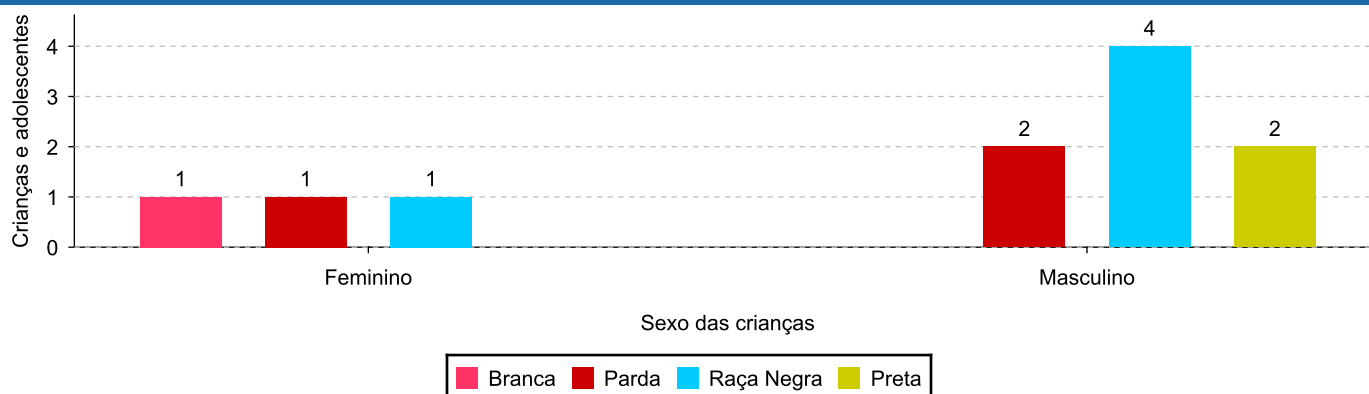
Distribuição das crianças e adolescentes acolhidos por cor/raça/etnia e faixa etária.



Cor/Raça/Etnia e sexo das crianças e adolescentes acolhidos.

Cor/raça/etnia	número de c/a	%	feminino	masculino
Raça Negra	5	83,33	1	4
Parda	3	50,00	1	2
Preta	2	33,33	0	2
Branca	1	16,67	1	0
Total	6	100,00	2	4

Distribuição das crianças e adolescentes acolhidos por cor/raça/etnia e sexo.

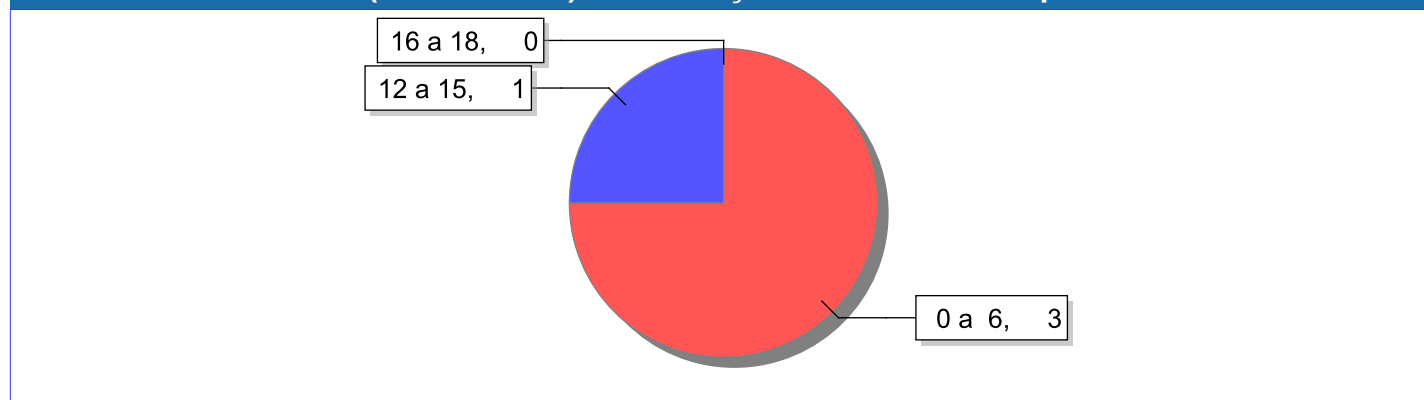




Escolaridade das crianças e adolescentes acolhidos, por faixa etária.

Faixa etária	Estuda	%	Não Estuda	%	Total	%
0 a 6	0	0,00	3	100,00	3	100,00
12 a 15	1	50,00	1	50,00	2	100,00
16 a 18	1	100,00	0	0,00	1	100,00
Total	2	33,33	4	66,67	6	100,00

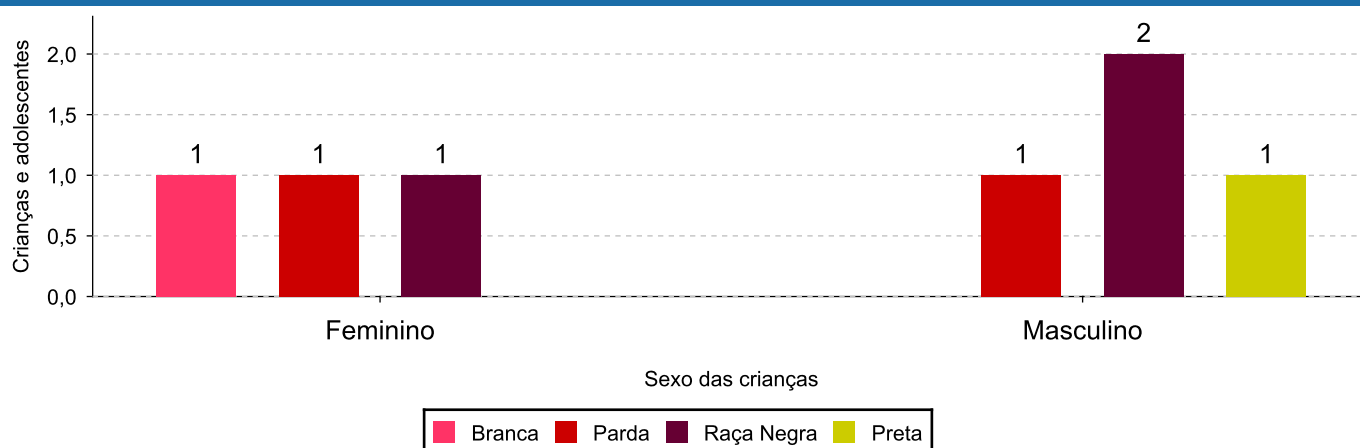
Faixas etárias (em números) das crianças e adolescentes que não estudam.



Indicadores de cor/raça/etnia e sexo das crianças e adolescentes acolhidos que não estudam.

Cor/Raça/Etnia	número de c/a	%	feminino	masculino
Raça Negra	3	75,00	1	2
Parda	2	50,00	1	1
Branca	1	25,00	1	0
Preta	1	25,00	0	1
Total	4	100,00	2	2

Cor/Raça/Etnia e sexo das crianças e adolescentes que não estudam.



**Dos indicadores de deficiência e saúde.****Crianças e Adolescentes portadores de necessidades especiais.**

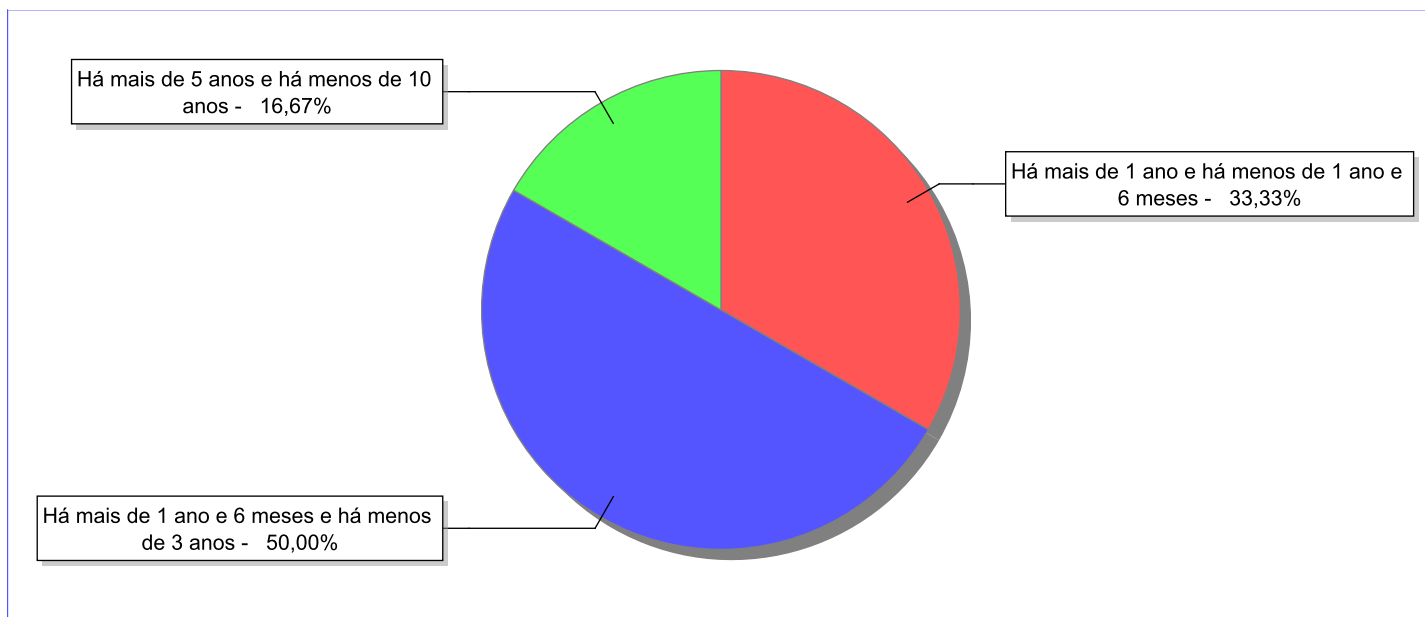
Apresentam deficiência	número de c/a	%
Não	6	100,00
Total	6	100,00

Crianças e Adolescentes acolhidos que necessitam de tratamento de saúde especial.

Necessidade de tratamento de saúde especial	número de c/a	%
Não	6	100,00
Total	6	100,00

**Dos indicadores de período e motivo de acolhimento / desligamento.****Tempo de institucionalização das crianças e adolescentes que se encontram em regime de acolhimento institucional ou familiar.**

C/A acolhidos	nº de c/a	%
Há mais de 1 ano e há menos de 1 ano e 6 meses	2	33,33
Há mais de 1 ano e 6 meses e há menos de 3 anos	3	50,00
Há mais de 5 anos e há menos de 10 anos	1	16,67
Total	6	100,00

Percentual – tempo de acolhimento.

**Motivo de acolhimento.**

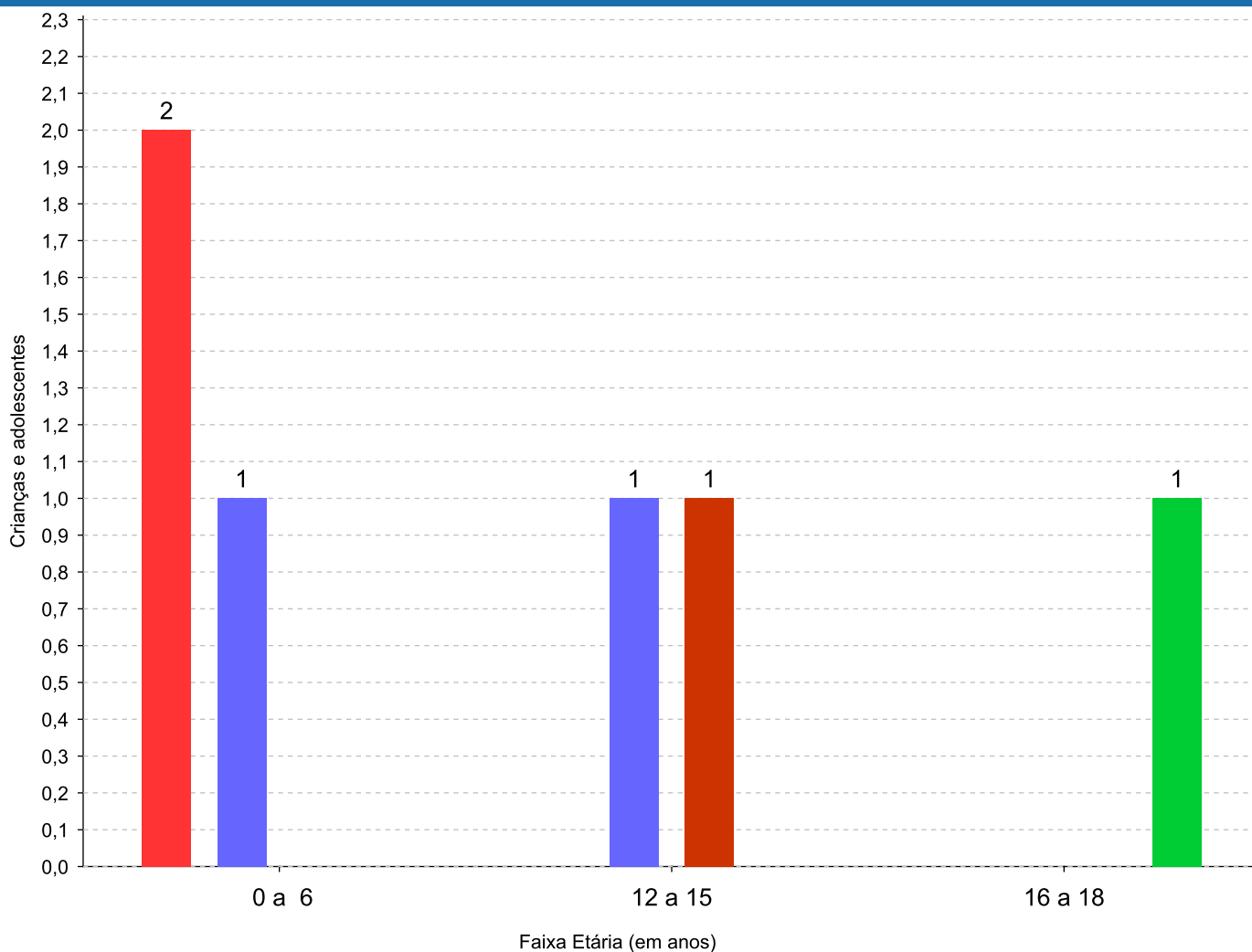
Motivo	nº de c/a	%	feminino	masculino
Guarda ou tutela para família extensa mal sucedida (a partir de 2018)	2	33,33	1	1
Negligência	2	33,33	1	1
Abandono pelos pais ou responsáveis	1	16,67	0	1
Conflitos no ambiente familiar (Desativado em 2018)	1	16,67	0	1
Total	6	100,00	2	4

Observação: A partir de 2018 o motivo "Devolução por tentativa de colocação familiar mal sucedida" foi desmembrado em "Adoção mal sucedida", "Guarda ou Tutela para terceiros mal sucedida" e "Guarda ou Tutela para família extensa mal sucedida".

Motivo de acolhimento por faixa etária (% do motivo em cada faixa).

Motivo	nº de c/a	%	0 a 6	%	7 a 11	%	12 a 15	%	16 a 18	%
Guarda ou tutela para família extensa mal sucedida (a partir de 2018)	2	33,33	2	66,67	0		0	0,00	0	0,00
Negligência	2	33,33	1	33,33	0		1	50,00	0	0,00
Abandono pelos pais ou responsáveis	1	16,67	0	0,00	0		1	50,00	0	0,00
Conflitos no ambiente familiar (Desativado em 2018)	1	16,67	0	0,00	0		0	0,00	1	100,00
Total	6	100,00	3	100,00	0	100,00	2	100,00	1	100,00

Motivos de acolhimento com maior incidência para cada faixa etária.



■ Guarda ou tutela para família extensa mal sucedida (a partir de 2018)
 ■ Negligência
 ■ Abandono pelos pais ou responsáveis
 ■ Conflitos no ambiente familiar (Desativado em 2018)

Observação: A partir de 2018 o motivo "Devolução por tentativa de colocação familiar mal sucedida" foi desmembrado em "Adoção mal sucedida", "Guarda ou Tutela para terceiros mal sucedida" e "Guarda ou Tutela para família extensa mal sucedida".


Motivo de acolhimento por faixa etária (% da faixa em cada motivo).

Motivo	nº de c/a	0 a 6	%	7 a 11	%	12 a 15	%	16 a 18	%
Guarda ou tutela para família extensa mal sucedida (a partir de 2018)	2	2	100,00	0	0,00	0	0,00	0	0,00
Negligência	2	1	50,00	0	0,00	1	50,00	0	0,00
Abandono pelos pais ou responsáveis	1	0	0,00	0	0,00	1	100,00	0	0,00
Conflitos no ambiente familiar (Desativado em 2018)	1	0	0,00	0	0,00	0	0,00	1	100,00
Total	6	3	50,00	0	0,00	2	33,33	1	16,67

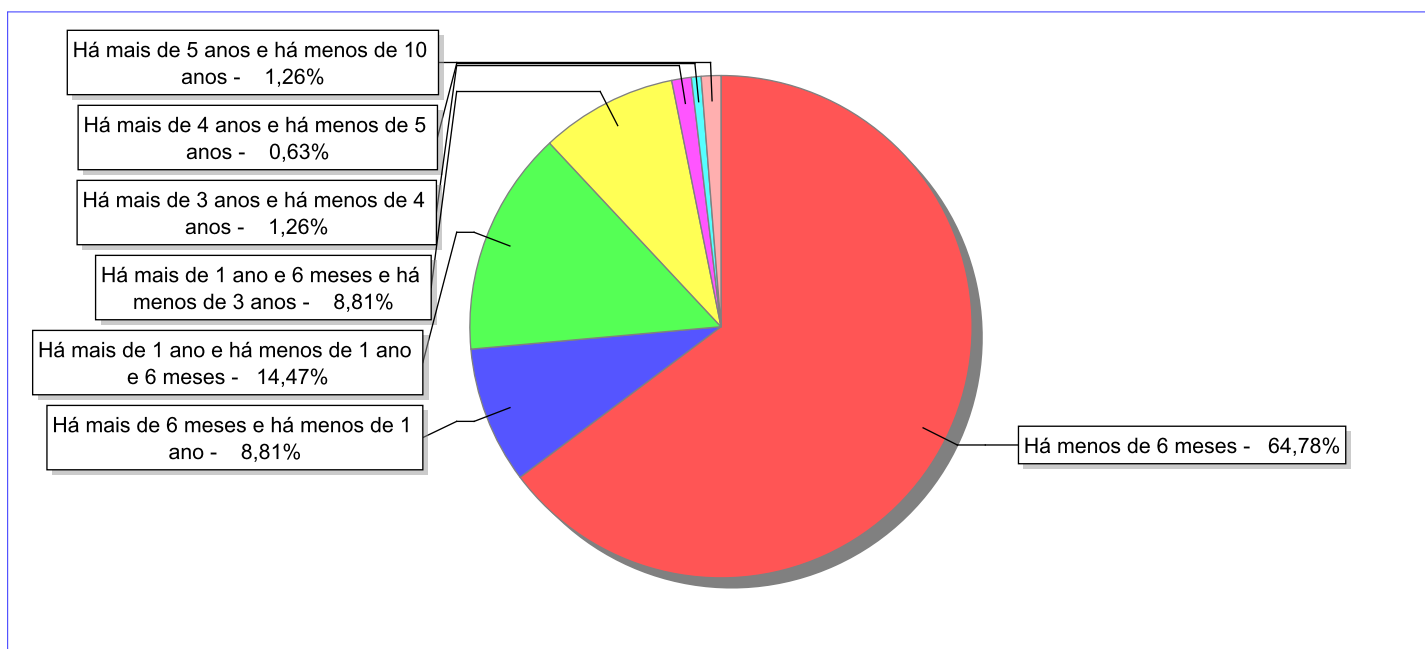
Observação: A partir de 2018 o motivo "Devolução por tentativa de colocação familiar mal sucedida" foi desmembrado em "Adoção mal sucedida", "Guarda ou Tutela para terceiros mal sucedida" e "Guarda ou Tutela para família extensa mal sucedida".

Tempo de institucionalização das crianças e adolescentes que se desligaram (*) do regime de acolhimento institucional ou familiar.

(*) Refere-se a crianças e adolescentes desligados a partir de 2008 e que não foram acolhidos novamente.

C/A desligados	nº de c/a	%
Há menos de 6 meses	103	64,78
Há mais de 6 meses e há menos de 1 ano	14	8,81
Há mais de 1 ano e há menos de 1 ano e 6 meses	23	14,47
Há mais de 1 ano e 6 meses e há menos de 3 anos	14	8,81
Há mais de 3 anos e há menos de 4 anos	2	1,26
Há mais de 4 anos e há menos de 5 anos	1	0,63
Há mais de 5 anos e há menos de 10 anos	2	1,26
Total	159	100,00

Percentual – tempo de acolhimento.



**Motivo de desligamento.**

Motivo	nº de c/a	%	feminino	masculino
Reintegração aos genitores	100	62,89	42	58
Guarda ou tutela para família extensa (a partir de 2018)	26	16,35	16	10
Colocação em família substituta (Desativado e Desmembrado em 2018)	13	8,18	6	7
Evasão	6	3,77	2	4
Maioridade	4	2,52	2	2
Transferência para outro regime de atendimento	4	2,52	2	2
Transferência para outro serviço de acolhimento institucional	3	1,89	1	2
Guarda ou Tutela para terceiros (a partir de 2018)	3	1,89	1	2
Total	159	100,00	72	87

Observação: A partir de 2018 o motivo "Colocação em família substituta" foi desmembrado em "Adoção", Guarda ou Tutela para terceiros" e "Guarda ou Tutela para família extensa".

**Dos indicadores que podem contribuir para a definição da situação jurídica das crianças e adolescentes acolhidos.****Relação entre visitação e Ação de Destituição do Poder Familiar (DPF).**

Detalhamento da visitação	número de c/a	%	número de c/a com DPF	% de c/a com DPF	número de c/a sem DPF	% de c/a sem DPF
diária	3	50,00	3	100,00	0	0,00
semanal	1	16,67	1	100,00	0	0,00
mensal	1	16,67	1	100,00	0	0,00
sem visita	1	16,67	1	100,00	0	0,00
Total	6	100,00	6	100,00	0	0,00

Faixa etária das crianças e adolescentes sem visita.

Faixa Etária	número de c/a	%	número de c/a com DPF	% de c/a com DPF	número de c/a sem DPF	% de c/a sem DPF
12 a 15	1	100,00	1	100,00	0	0,00
Total	1	100,00	1	100,00	0	0,00

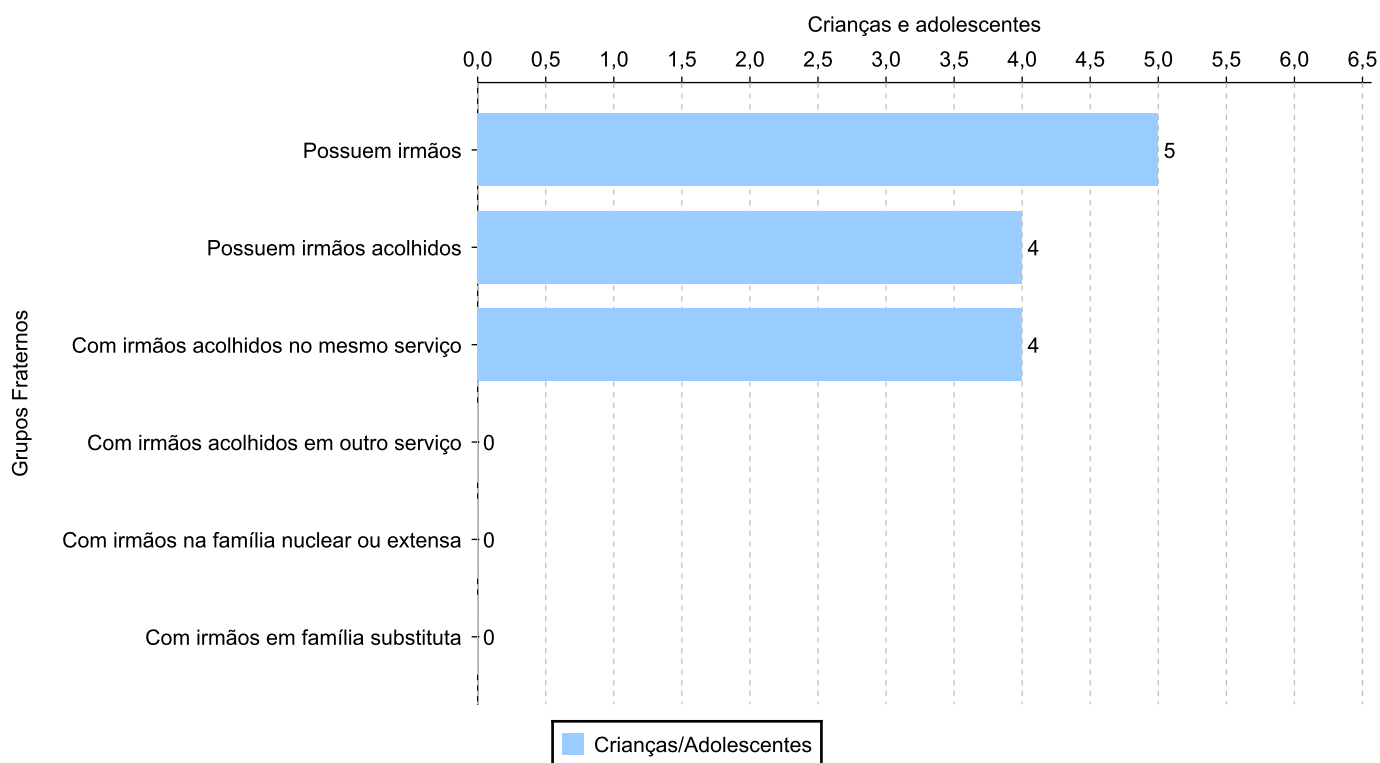
Vínculos biológicos das crianças e adolescentes acolhidos

Situação	número de c/a	%	número de c/a com DPF	% de c/a com DPF	número de c/a sem DPF	% de c/a sem DPF
Pai e/ou mãe vivo(s)	5	83,33	5	100,00	0	0,00
DPF com trânsito em julgado	1	16,67	1	100,00	0	0,00
Total	6	100,00	6	100,00	0	0,00

Crianças e adolescentes acolhidos distribuídos por grupo fraterno.

Grupo	número de c/a
Possuem irmãos	5
Possuem irmãos acolhidos	4
Com irmãos acolhidos no mesmo serviço	4
Com irmãos acolhidos em outro serviço	0
Com irmãos na família nuclear ou extensa	0
Com irmãos em família substituta	0

Distribuição das crianças e adolescentes acolhidos por grupo fraterno.



**Perfil dos Aptos à adoção**

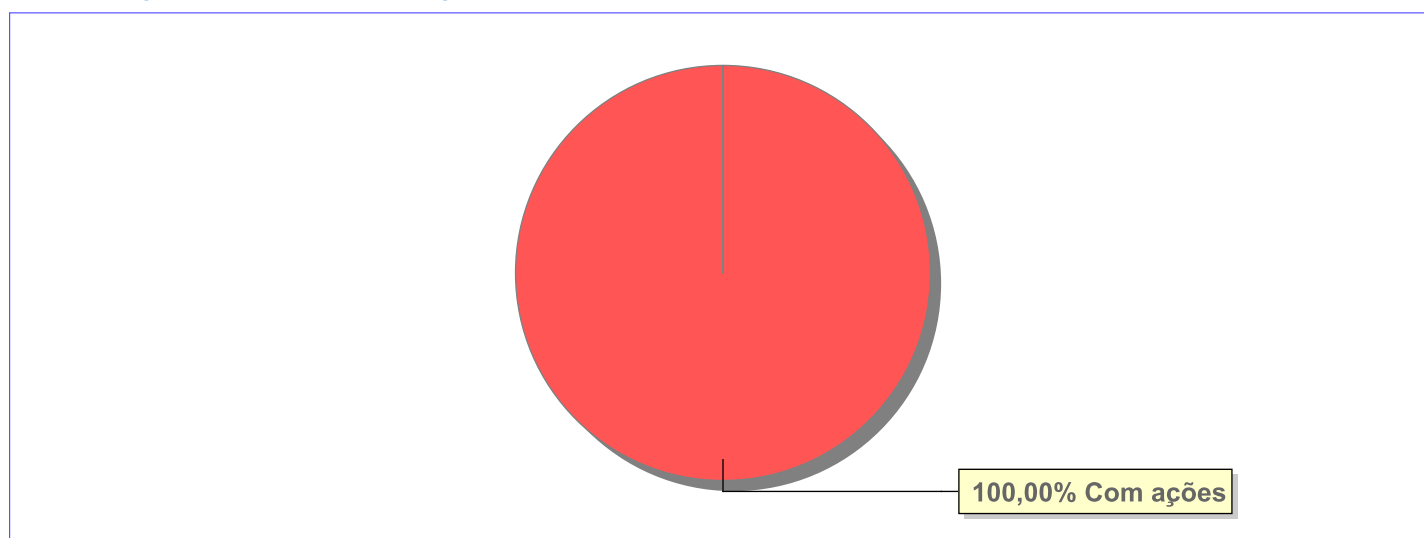
Critério	Órfãos	DPF	Pais Desconhecidos	Entrega Voluntária	Total
Sexo					
Masculino	0	1	0	0	1
Total	0	1	0	0	1
Faixa Etária					
16 a 18	0	1	0	0	1
Total	0	1	0	0	1
Tempo de Acolhimento					
Há mais de 5 anos e há menos de 10 anos	0	1	0	0	1
Total	0	1	0	0	1
Deficiências					
Não	0	1	0	0	1
Total	0	1	0	0	1
Doenças					
Não	0	1	0	0	1
Total	0	1	0	0	1
Cor/Raça/Etnia					
Preta	0	1	0	0	1
Raça Negra	0	1	0	0	1
Total	0	2	0	0	2



Panorama e detalhamento da situação das crianças e adolescentes no sistema de justiça

Critério	número de c/a	%
Panorama da situação da c/a no sistema de justiça		
Com ações judiciais	6	100,00
Total	6	100,00
Acompanhamento no âmbito do Poder Judiciário		
com ações judiciais	6	100,00
Total	6	100,00

Distribuição percentual de ações.

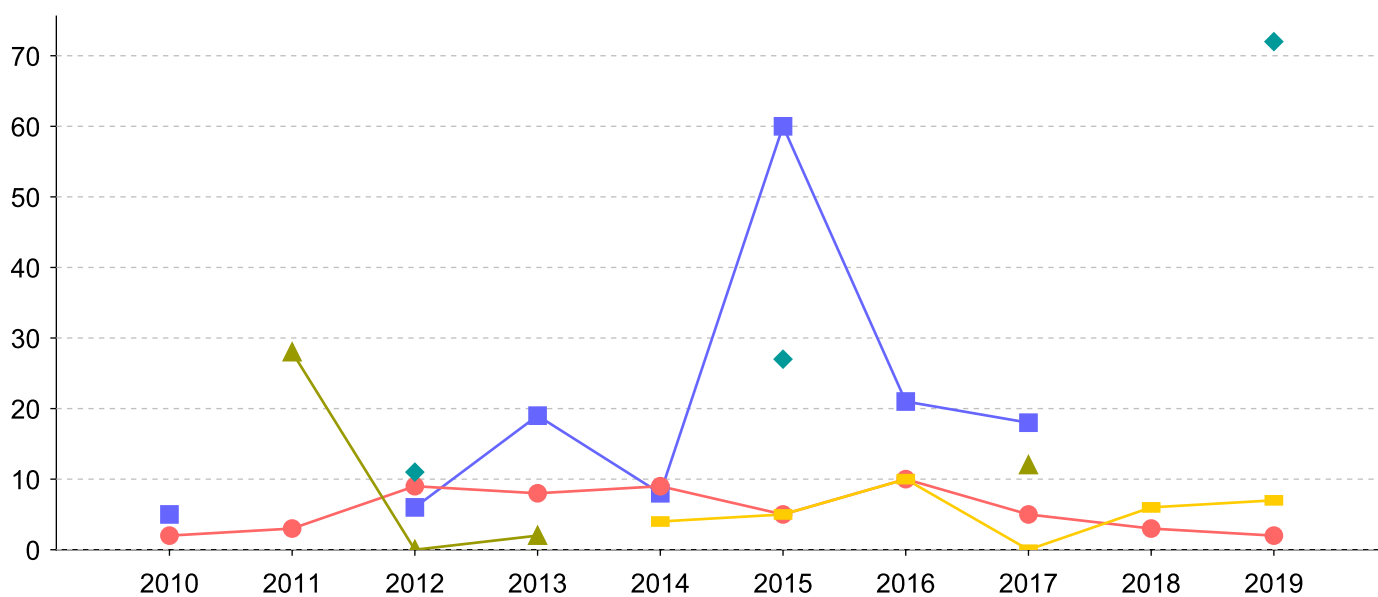


Ações Judiciais	nº de ações	%
Ação de Destituição do Poder Familiar	6	50,00
Ação de Alimentos em face dos pais ou responsável	2	16,67
Execução de Alimentos	2	16,67
Ação de Investigação de Paternidade	1	8,33
Representação em face dos pais ou responsável (Art. 249, ECA)	1	8,33
Total	12	100,00

Evolução do tempo médio de acolhimento (em meses) das c/a desligadas

Motivo do Desligamento	Média	2010	2011	2012	2013	2014	2015	2016	2017	2018	2019
Reintegração aos genitores	6	2	3	9	8	9	5	10	5	3	2
Guarda ou tutela para família extensa (a partir de 2018)	6	-	-	-	-	4	5	10	0	6	7
Colocação em família substituta (Desativado e Desmembrado em 2018)	19	5	-	6	19	8	60	21	18	-	-
Evasão	9	-	28	0	2	-	-	-	12	-	-
Maioridade	30	-	-	11	-	-	27	-	-	-	72
Guarda ou Tutela para terceiros (a partir de 2018)	9	-	-	-	-	-	-	-	-	-	9
Transferência para outro regime de atendimento	0	-	-	-	-	0	-	-	-	-	-

Evolução do tempo médio de acolhimento das c/a desligadas (principais motivos)




■ Colocação em família substituta (Desativado e Desmembrado em 2018)
 ● Reintegração aos genitores
 ▲ Evasão
 ◆ Maioridade
 ■ Guarda ou tutela para família extensa (a partir de 2018)



Distribuição da população infantojuvenil acolhida

Total das entidades de acolhimento institucional e Equipe de acompanhamento do Projeto Família Acolhedora (CREAS), das crianças e adolescentes inseridos nesses regimes, das crianças e adolescentes aptos à adoção, das crianças e adolescentes sem registro civil de nascimento e das crianças e adolescentes sem visita.

Atendimento	número de entidades	número de c/a	% de c/a no Estado	aptos à adoção	% aptos à adoção	Sem RCN	Sem Visita
RIO DE JANEIRO	46	529	100,00	67	12,67	10	192
Serviço de Acolhimento Institucional/ Modalidade Abrigo Institucional	33	407	76,94	34	6,43	8	146
Serviço de Acolhimento em Família Acolhedora	11	107	20,23	26	4,91	1	36
Serviço de Acolhimento Institucional/Modalidade Casa-Lar	2	15	2,84	7	1,32	1	10



Origem da população infantojuvenil acolhida no Município.

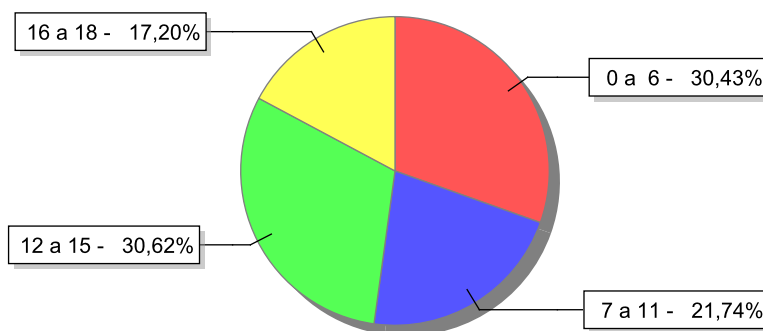
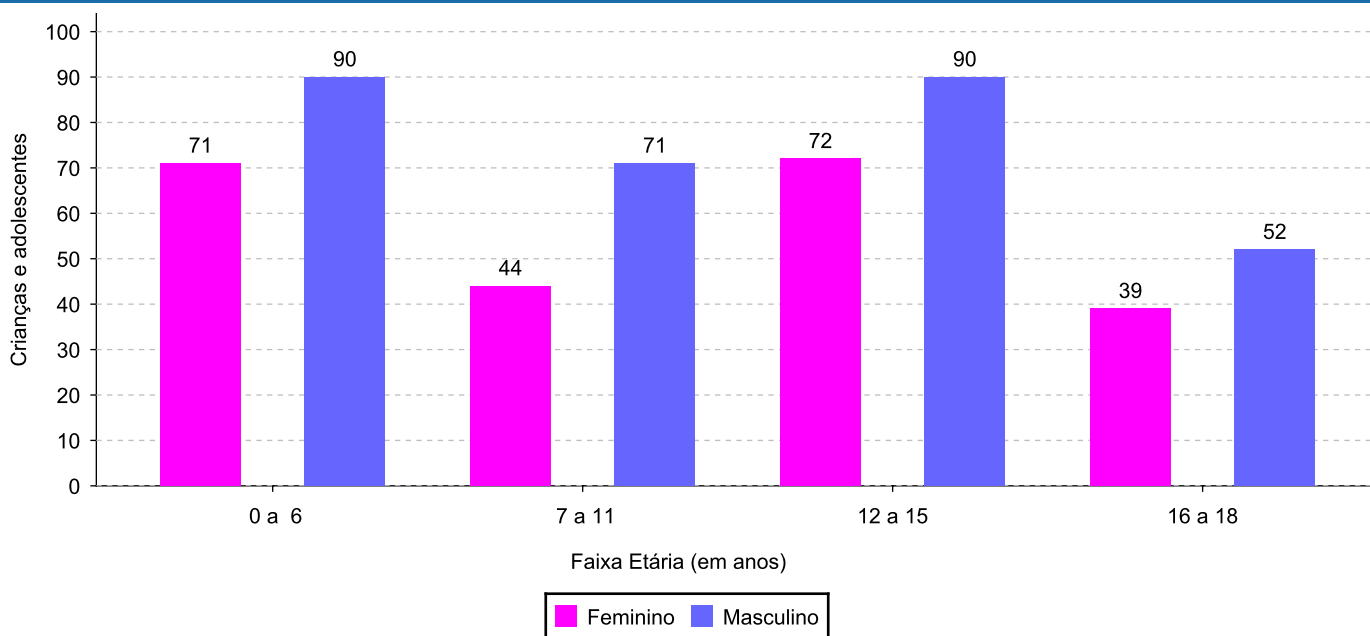
Município	Acolhidos	%
Rio de Janeiro	506	95,65
Duque de Caxias	5	0,95
São João de Meriti	3	0,57
Belford Roxo	2	0,38
Itaboraí	2	0,38
Japeri	2	0,38
Niterói	2	0,38
Nova Iguaçu	2	0,38
São Gonçalo	2	0,38
Cabo Frio	1	0,19
Mangaratiba	1	0,19
Miguel Pereira	1	0,19
Total	529	100,00

Distribuição da população infantojuvenil oriunda do Município analisado, acolhida pelos demais Municípios do Estado.

Município de localização do acolhido	Acolhidos	%
São Gonçalo	4	13,79
São João de Meriti	4	13,79
Campos dos Goytacazes	3	10,34
Itaguaí	3	10,34
Niterói	3	10,34
Armação dos Búzios	2	6,90
Guapimirim	2	6,90
Nova Iguaçu	2	6,90
Itaperuna	1	3,45
Magé	1	3,45
Mangaratiba	1	3,45
Miracema	1	3,45
Paraty	1	3,45
Sapucaia	1	3,45
Total	29	100,00

**Indicadores de faixa etária, sexo, cor/raça/etnia e escolaridade das crianças e adolescentes acolhidos.****Faixa etária e sexo das crianças e adolescentes acolhidos.**

Faixa etária	número de c/a	%	feminino	masculino
0 a 6	161	30,43	71	90
7 a 11	115	21,74	44	71
12 a 15	162	30,62	72	90
16 a 18	91	17,20	39	52
Total	529	100,00	226	303

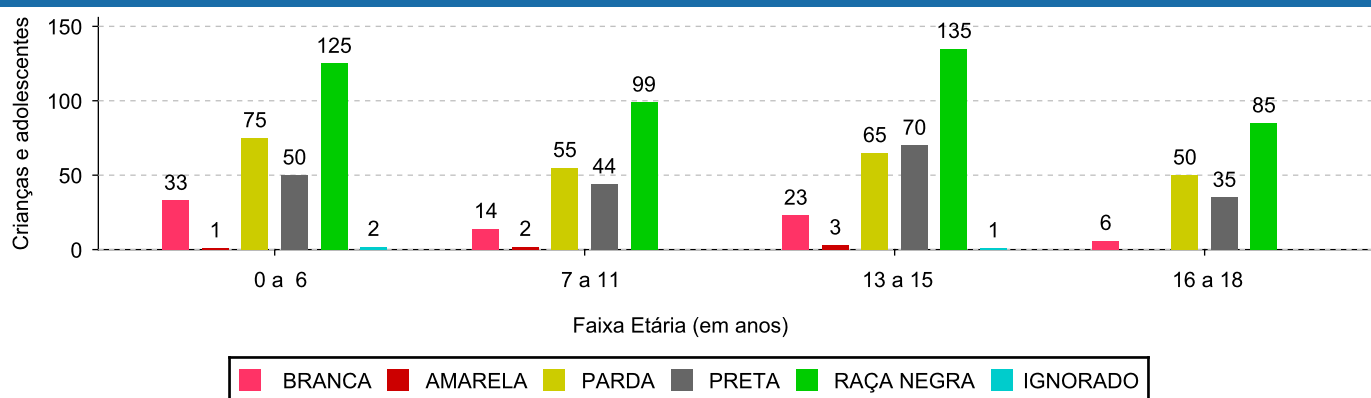
Percentual de crianças e adolescentes acolhidos por faixa etária.**Distribuição das crianças e adolescentes acolhidos por sexo e faixa etária.**



Cor/raça/etnia e faixa etária das crianças e adolescentes acolhidos.

Faixa Etária	nº de c/a	%	Branca	Amarela	Preta	Parda	Raça Negra	Indigena	Ignorado
0 a 6	161	30,43	33	1	50	75	125	0	2
7 a 11	115	21,74	14	2	44	55	99	0	0
12 a 15	162	30,62	23	3	70	65	135	0	1
16 a 18	91	17,20	6	0	35	50	85	0	0
Total	529	100,00	76	6	199	245	444	0	3

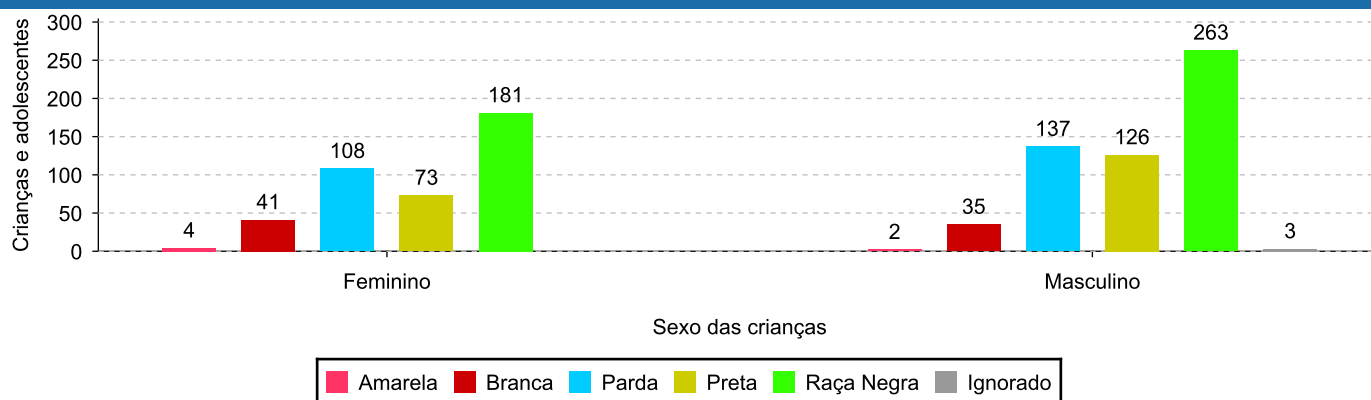
Distribuição das crianças e adolescentes acolhidos por cor/raça/etnia e faixa etária.



Cor/Raça/Etnia e sexo das crianças e adolescentes acolhidos.

Cor/raça/etnia	número de c/a	%	feminino	masculino
Raça Negra	444	83,93	181	263
Parda	245	46,31	108	137
Preta	199	37,62	73	126
Branca	76	14,37	41	35
Amarela	6	1,13	4	2
Ignorado	3	0,57	0	3
Total	529	100,00	226	303

Distribuição das crianças e adolescentes acolhidos por cor/raça/etnia e sexo.

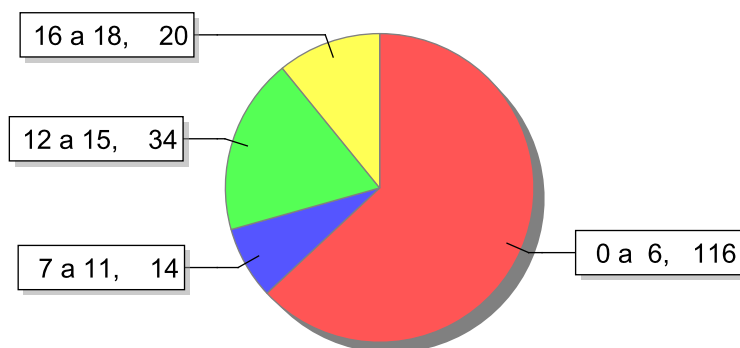




Escolaridade das crianças e adolescentes acolhidos, por faixa etária.

Faixa etária	Estuda	%	Não Estuda	%	Total	%
0 a 6	45	27,95	116	72,05	161	100,00
7 a 11	101	87,83	14	12,17	115	100,00
12 a 15	128	79,01	34	20,99	162	100,00
16 a 18	71	78,02	20	21,98	91	100,00
Total	345	65,22	184	34,78	529	100,00

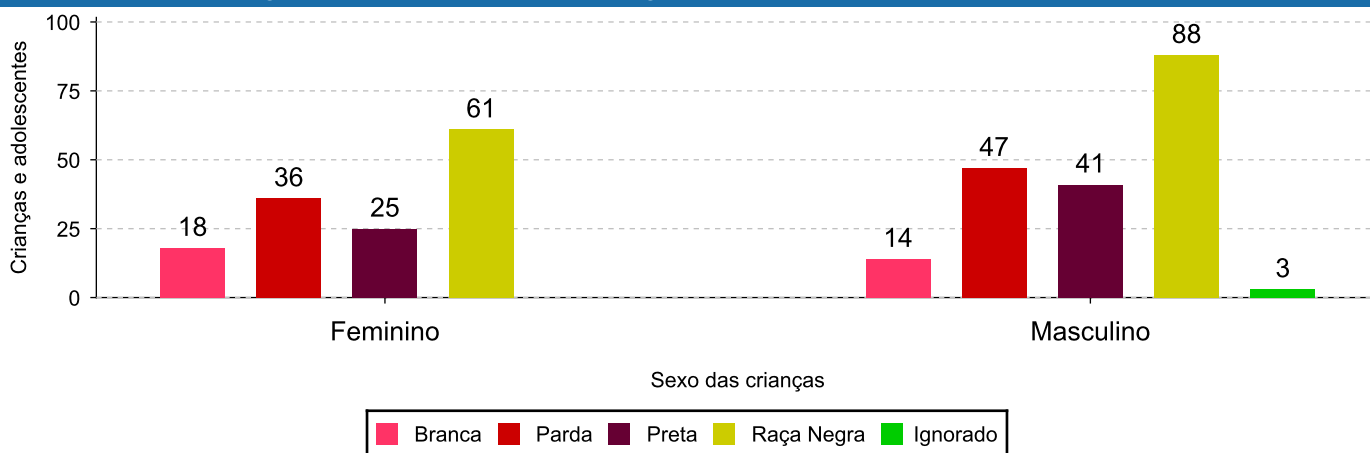
Faixas etárias (em números) das crianças e adolescentes que não estudam.



Indicadores de cor/raça/etnia e sexo das crianças e adolescentes acolhidos que não estudam.

Cor/Raça/Etnia	número de c/a	%	feminino	masculino
Raça Negra	149	80,98	61	88
Parda	83	45,11	36	47
Preta	66	35,87	25	41
Branca	32	17,39	18	14
Ignorado	3	1,63	0	3
Total	184	100,00	79	105

Cor/Raça/Etnia e sexo das crianças e adolescentes que não estudam.





Dos indicadores de deficiência e saúde.

Crianças e Adolescentes portadores de necessidades especiais.

Apresentam deficiência	número de c/a	%
Sim	40	7,56
Não	489	92,44
Total	529	100,00

Detalhamento das crianças e adolescentes portadores de necessidades especiais.

Categoria	nº de c/a	%
Deficiência mental	30	75,00
Deficiência múltipla	6	15,00
Deficiência física	4	10,00
Total	40	100,00

Crianças e Adolescentes acolhidos que necessitam de tratamento de saúde especial.

Necessidade de tratamento de saúde especial	número de c/a	%
Sim	125	23,63
Não	404	76,37
Total	529	100,00

Doenças mais comuns.

Doenças mais comuns	Incidência	%
Acompanhamento psicológico	39	26,00
Acompanhamento Psiquiátrico	20	13,33
Doenças Neurológicas	17	11,33
Dificuldades fonoaudiológicas (tratamento fonoaudiológico)	10	6,67
Dificuldades psicomotoras (Tratamento fisioterápico)	10	6,67
Outras doenças	8	5,33
Retardo mental	5	3,33
Asma ou Bronquite	4	2,67
Autismo	4	2,67
Encefalopatia	4	2,67
Exposto(a) ao HIV (ainda sem o diagnóstico definitivo)	3	2,00
Epilepsia	3	2,00
HIV Positivo	2	1,33
Diabetes	2	1,33
Tratamento Oftalmológico	2	1,33



Doenças mais comuns	Incidência	%
Desnutrição	2	1,33
Doenças do Aparelho Digestivo	2	1,33
Cardiopatias	2	1,33
Doenças Respiratórias	2	1,33
Dependência química (álcool ou drogas)	1	0,67
Esquizofrenia	1	0,67
Outras doenças infectocontagiosas	1	0,67
Doenças Circulatórias	1	0,67
Doenças Dermatológicas	1	0,67
Transtornos Mentais	1	0,67
Síndrome do Alcoolismo Fetal	1	0,67
Doença Renal	1	0,67
Artrite	1	0,67
Total	150	100,00

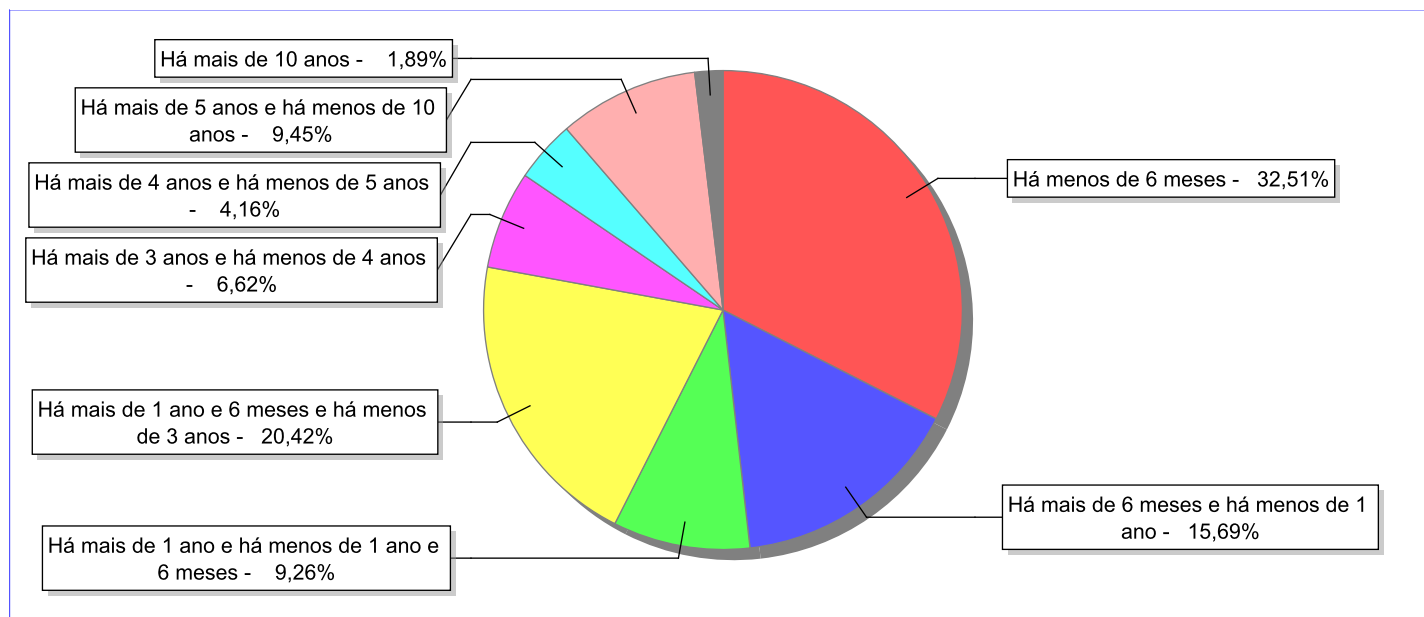


Dos indicadores de período e motivo de acolhimento / desligamento.

Tempo de institucionalização das crianças e adolescentes que se encontram em regime de acolhimento institucional ou familiar.

C/A acolhidos	nº de c/a	%
Há menos de 6 meses	172	32,51
Há mais de 6 meses e há menos de 1 ano	83	15,69
Há mais de 1 ano e há menos de 1 ano e 6 meses	49	9,26
Há mais de 1 ano e 6 meses e há menos de 3 anos	108	20,42
Há mais de 3 anos e há menos de 4 anos	35	6,62
Há mais de 4 anos e há menos de 5 anos	22	4,16
Há mais de 5 anos e há menos de 10 anos	50	9,45
Há mais de 10 anos	10	1,89
Total	529	100,00

Percentual – tempo de acolhimento.



**Motivo de acolhimento.**

Motivo	nº de c/a	%	feminino	masculino
Negligência	166	31,38	62	104
Situação de Rua	76	14,37	28	48
Em razão de sua conduta	43	8,13	18	25
Abandono pelos pais ou responsáveis	38	7,18	19	19
Transferência de outro regime de atendimento	31	5,86	15	16
Responsável impossibilitado de cuidar por motivo de doença	17	3,21	8	9
Abusos físicos ou psicológicos contra a criança ou adolescente	15	2,84	9	6
Criança Acolhida com Genitora menor de 18 anos	15	2,84	7	8
Carência de recursos materiais da família ou responsáveis	13	2,46	7	6
Devolução por tentativa de colocação familiar mal sucedida (Desativado e Desmembrado em 2018)	13	2,46	6	7
Transferência de/para outra Família acolhedora	12	2,27	7	5
Reintegração aos genitores mal sucedida (a partir de 2018)	11	2,08	5	6
Conflitos no ambiente familiar (Desativado em 2018)	10	1,89	2	8
Risco de vida na comunidade	10	1,89	0	10
Guarda ou tutela para terceiros mal sucedida (a partir de 2018)	9	1,70	6	3
Adoção mal sucedida (a partir de 2018)	9	1,70	6	3
Abuso sexual / Suspeita de abuso sexual	8	1,51	8	0
Entrega voluntária	8	1,51	4	4
Pais ou responsáveis dependentes químicos ou alcoolistas (Desativado em 2018)	8	1,51	1	7
Orfandade	5	0,95	2	3
Falta de creche ou escola em horário integral	4	0,76	2	2
Guarda ou tutela para família extensa mal sucedida (a partir de 2018)	3	0,57	3	0
Genitor(es) maior(es) de 18 anos abrigado(s) com o filho (Abrigo de família)	3	0,57	0	3
Responsável cumprindo pena privativa de liberdade	2	0,38	1	1
Total	529	100,00	226	303

Observação: A partir de 2018 o motivo "Devolução por tentativa de colocação familiar mal sucedida" foi desmembrado em "Adoção mal sucedida", "Guarda ou Tutela para terceiros mal sucedida" e "Guarda ou Tutela para família extensa mal sucedida".

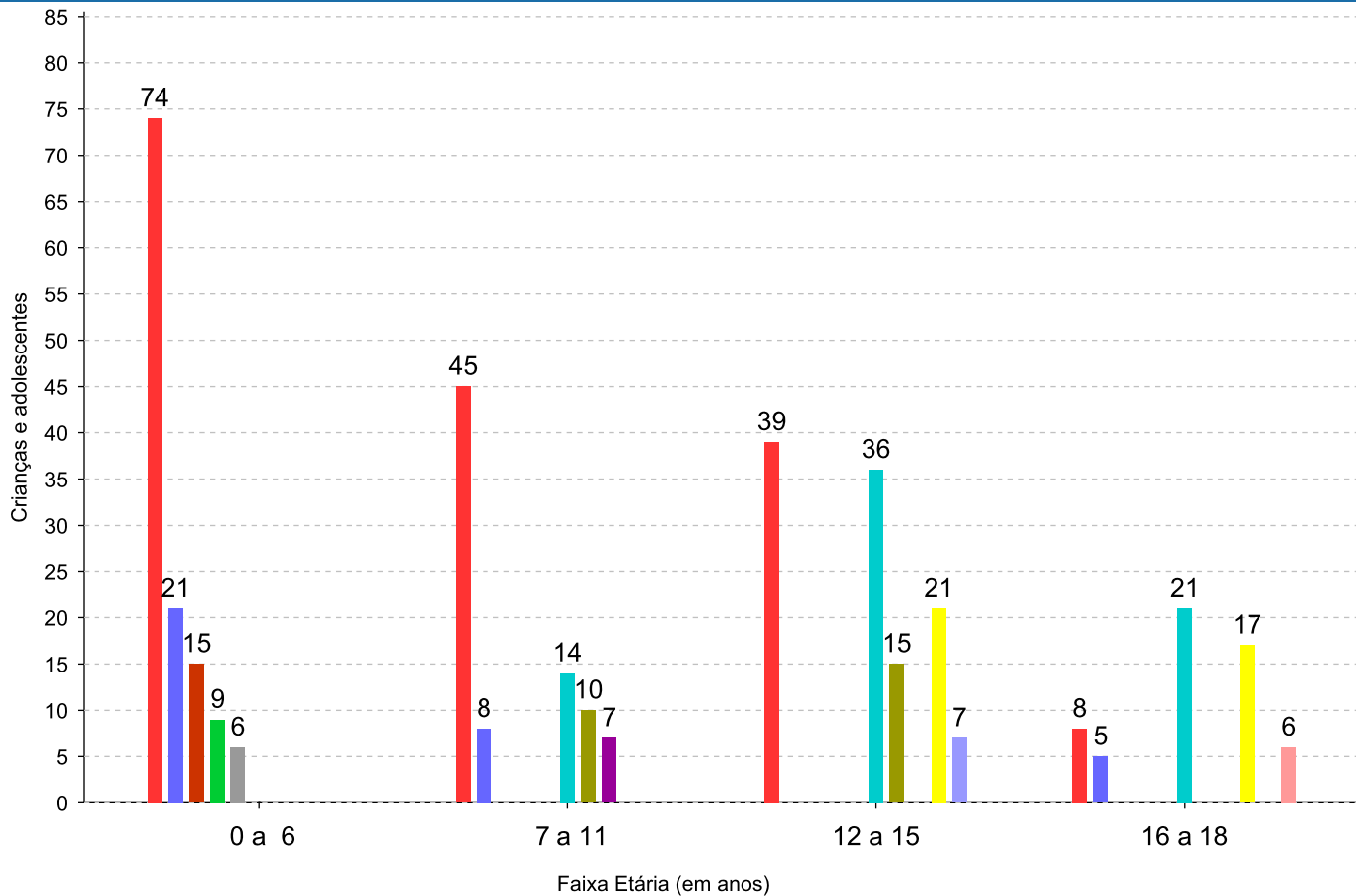


Motivo de acolhimento por faixa etária (% do motivo em cada faixa).


Motivo	nº de c/a	%	0 a 6	%	7 a 11	%	12 a 15	%	16 a 18	%
Negligência	166	31,38	74	45,96	45	39,13	39	24,07	8	8,79
Situação de Rua	76	14,37	5	3,11	14	12,17	36	22,22	21	23,08
Em razão de sua conduta	43	8,13	1	0,62	4	3,48	21	12,96	17	18,68
Abandono pelos pais ou responsáveis	38	7,18	21	13,04	8	6,96	4	2,47	5	5,49
Transferência de outro regime de atendimento	31	5,86	1	0,62	10	8,70	15	9,26	5	5,49
Responsável impossibilitado de cuidar por motivo de doença	17	3,21	9	5,59	3	2,61	4	2,47	1	1,10
Abusos físicos ou psicológicos contra a criança ou adolescente	15	2,84	3	1,86	7	6,09	2	1,23	3	3,30
Criança Acolhida com Genitora menor de 18 anos	15	2,84	15	9,32	0	0,00	0	0,00	0	0,00
Carência de recursos materiais da família ou responsáveis	13	2,46	4	2,48	5	4,35	3	1,85	1	1,10
Devolução por tentativa de colocação familiar mal sucedida (Desativado e Desmembrado em 2018)	13	2,46	2	1,24	3	2,61	5	3,09	3	3,30
Transferência de/para outra Família acolhedora	12	2,27	2	1,24	3	2,61	3	1,85	4	4,40
Reintegração aos genitores mal sucedida (a partir de 2018)	11	2,08	6	3,73	3	2,61	0	0,00	2	2,20
Conflitos no ambiente familiar (Desativado em 2018)	10	1,89	1	0,62	0	0,00	3	1,85	6	6,59
Risco de vida na comunidade	10	1,89	0	0,00	0	0,00	5	3,09	5	5,49
Guarda ou tutela para terceiros mal sucedida (a partir de 2018)	9	1,70	0	0,00	1	0,87	7	4,32	1	1,10
Adoção mal sucedida (a partir de 2018)	9	1,70	2	1,24	4	3,48	2	1,23	1	1,10
Abuso sexual / Suspeita de abuso sexual	8	1,51	0	0,00	2	1,74	3	1,85	3	3,30
Entrega voluntária	8	1,51	5	3,11	0	0,00	3	1,85	0	0,00
Pais ou responsáveis dependentes químicos ou alcoolistas (Desativado em 2018)	8	1,51	0	0,00	3	2,61	3	1,85	2	2,20
Orfandade	5	0,95	0	0,00	0	0,00	2	1,23	3	3,30
Falta de creche ou escola em horário integral	4	0,76	4	2,48	0	0,00	0	0,00	0	0,00
Guarda ou tutela para família extensa mal sucedida (a partir de 2018)	3	0,57	1	0,62	0	0,00	2	1,23	0	0,00
Genitor(es) maior(es) de 18 anos abrigado(s) com o filho (Abrigo de família)	3	0,57	3	1,86	0	0,00	0	0,00	0	0,00
Responsável cumprindo pena privativa de liberdade	2	0,38	2	1,24	0	0,00	0	0,00	0	0,00
Total	529	100,00	161	100,00	115	100,00	162	100,00	91	100,00

Observação: A partir de 2018 o motivo "Devolução por tentativa de colocação familiar mal sucedida" foi desmembrado em "Adoção mal sucedida", "Guarda ou Tutela para terceiros mal sucedida" e "Guarda ou Tutela para família extensa mal sucedida".

Motivos de acolhimento com maior incidência para cada faixa etária.



- Negligência
- Abandono pelos pais ou responsáveis
- Criança Acolhida com Genitora menor de 18 anos
- Responsável impossibilitado de cuidar por motivo de doença
- Reintegração aos genitores mal sucedida (a partir de 2018)
- Situação de Rua
- Transferência de outro regime de atendimento
- Abusos físicos ou psicológicos contra a criança ou adolescente
- Em razão de sua conduta
- Guarda ou tutela para terceiros mal sucedida (a partir de 2018)
- Conflitos no ambiente familiar (Desativado em 2018)



Motivo de acolhimento por faixa etária (% da faixa em cada motivo).

Motivo	nº de c/a	0 a 6	%	7 a 11	%	12 a 15	%	16 a 18	%
Negligência	166	74	44,58	45	27,11	39	23,49	8	4,82
Situação de Rua	76	5	6,58	14	18,42	36	47,37	21	27,63
Em razão de sua conduta	43	1	2,33	4	9,30	21	48,84	17	39,53
Abandono pelos pais ou responsáveis	38	21	55,26	8	21,05	4	10,53	5	13,16
Transferência de outro regime de atendimento	31	1	3,23	10	32,26	15	48,39	5	16,13
Responsável impossibilitado de cuidar por motivo de doença	17	9	52,94	3	17,65	4	23,53	1	5,88
Abusos físicos ou psicológicos contra a criança ou adolescente	15	3	20,00	7	46,67	2	13,33	3	20,00
Criança Acolhida com Genitora menor de 18 anos	15	15	100,00	0	0,00	0	0,00	0	0,00
Carência de recursos materiais da família ou responsáveis	13	4	30,77	5	38,46	3	23,08	1	7,69
Devolução por tentativa de colocação familiar mal sucedida (Desativado e Desmembrado em 2018)	13	2	15,38	3	23,08	5	38,46	3	23,08
Transferência de/para outra Família acolhedora	12	2	16,67	3	25,00	3	25,00	4	33,33
Reintegração aos genitores mal sucedida (a partir de 2018)	11	6	54,55	3	27,27	0	0,00	2	18,18
Conflitos no ambiente familiar (Desativado em 2018)	10	1	10,00	0	0,00	3	30,00	6	60,00
Risco de vida na comunidade	10	0	0,00	0	0,00	5	50,00	5	50,00
Guarda ou tutela para terceiros mal sucedida (a partir de 2018)	9	0	0,00	1	11,11	7	77,78	1	11,11
Adoção mal sucedida (a partir de 2018)	9	2	22,22	4	44,44	2	22,22	1	11,11
Abuso sexual / Suspeita de abuso sexual	8	0	0,00	2	25,00	3	37,50	3	37,50
Entrega voluntária	8	5	62,50	0	0,00	3	37,50	0	0,00
Pais ou responsáveis dependentes químicos ou alcoolistas (Desativado em 2018)	8	0	0,00	3	37,50	3	37,50	2	25,00
Orfandade	5	0	0,00	0	0,00	2	40,00	3	60,00
Falta de creche ou escola em horário integral	4	4	100,00	0	0,00	0	0,00	0	0,00
Guarda ou tutela para família extensa mal sucedida (a partir de 2018)	3	1	33,33	0	0,00	2	66,67	0	0,00
Genitor(es) maior(es) de 18 anos abrigado(s) com o filho (Abrigo de família)	3	3	100,00	0	0,00	0	0,00	0	0,00
Responsável cumprindo pena privativa de liberdade	2	2	100,00	0	0,00	0	0,00	0	0,00
Total	529	161	30,43	115	21,73	162	30,62	91	17,22

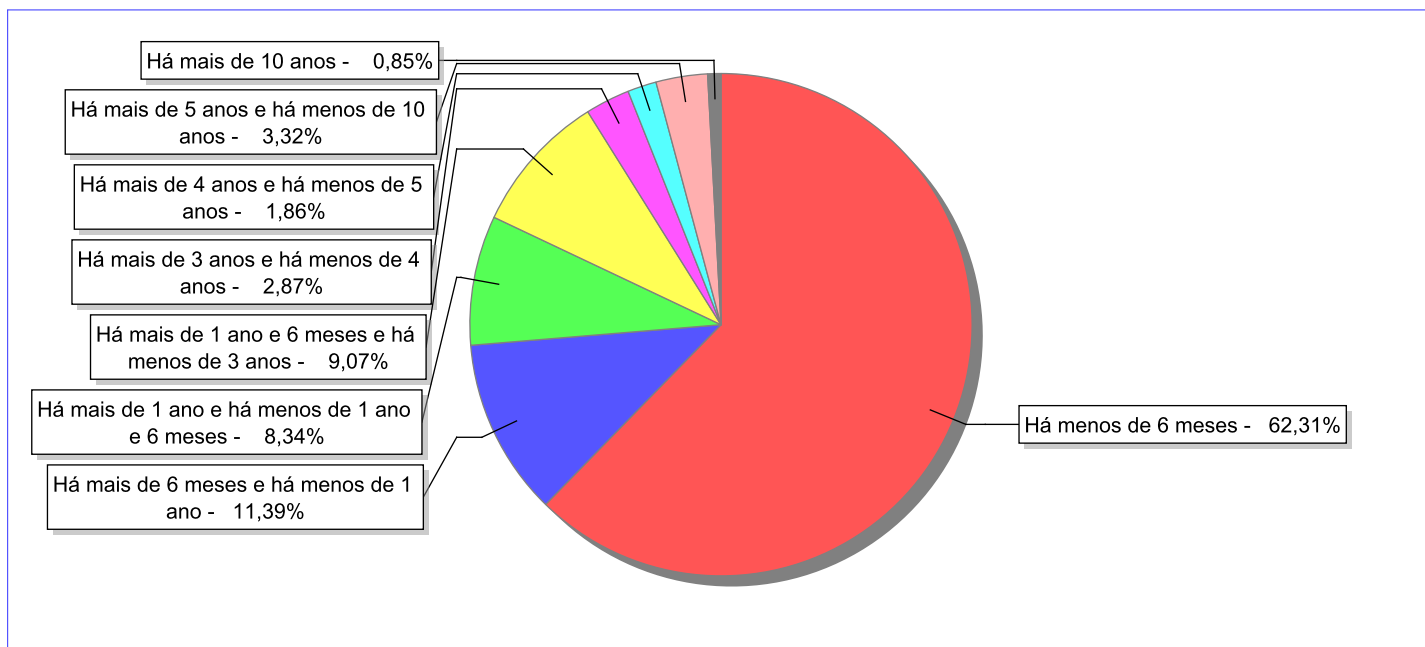
Observação: A partir de 2018 o motivo "Devolução por tentativa de colocação familiar mal sucedida" foi desmembrado em "Adoção mal sucedida", "Guarda ou Tutela para terceiros mal sucedida" e "Guarda ou Tutela para família extensa mal sucedida".


Tempo de institucionalização das crianças e adolescentes que se desligaram (*) do regime de acolhimento institucional ou familiar.

(*) Refere-se a crianças e adolescentes desligados a partir de 2008 e que não foram acolhidos novamente.

C/A desligados	nº de c/a	%
Há menos de 6 meses	8.886	62,31
Há mais de 6 meses e há menos de 1 ano	1.625	11,39
Há mais de 1 ano e há menos de 1 ano e 6 meses	1.189	8,34
Há mais de 1 ano e 6 meses e há menos de 3 anos	1.293	9,07
Há mais de 3 anos e há menos de 4 anos	410	2,87
Há mais de 4 anos e há menos de 5 anos	265	1,86
Há mais de 5 anos e há menos de 10 anos	473	3,32
Há mais de 10 anos	121	0,85
Total	14.262	100,00

Percentual – tempo de acolhimento.



**Motivo de desligamento.**

Motivo	nº de c/a	%	feminino	masculino
Reintegração aos genitores	4.464	31,30	2.193	2.271
Evasão	4.132	28,97	1.338	2.794
Colocação em família substituta (Desativado e Desmembrado em 2018)	2.532	17,75	1.259	1.273
Guarda ou tutela para família extensa (a partir de 2018)	941	6,60	481	460
Transferência para outro regime de atendimento	699	4,90	179	520
Maioridade	552	3,87	251	301
Transferência para outro serviço de acolhimento institucional	374	2,62	88	286
Adoção (a partir de 2018)	137	0,96	67	70
Recambiamento ao Município de Origem	134	0,94	22	112
Guarda ou Tutela para terceiros (a partir de 2018)	87	0,61	40	47
Óbito	70	0,49	29	41
Recambiamento para o Estado de Origem	39	0,27	24	15
Outros (Desativado em 2018)	30	0,21	11	19
Retirada da instituição sem ordem judicial	27	0,19	12	15
Emancipação	15	0,11	8	7
Desligamento voluntário da família (dos abrigos de família)	13	0,09	5	8
Encerramento das atividades do serviço de acolhimento	9	0,06	5	4
Transferência de/para outra Família acolhedora	7	0,05	5	2
Total	14.262	100,00	6.017	8.245

Observação: A partir de 2018 o motivo "Colocação em família substituta" foi desmembrado em "Adoção", Guarda ou Tutela para terceiros" e "Guarda ou Tutela para família extensa".

Dos indicadores que podem contribuir para a definição da situação jurídica das crianças e adolescentes acolhidos.

Relação entre visitação e Ação de Destituição do Poder Familiar (DPF).

Detalhamento da visitação	número de c/a	%	número de c/a com DPF	% de c/a com DPF	número de c/a sem DPF	% de c/a sem DPF
diária	58	10,96	26	44,83	32	55,17
semanal	203	38,37	96	47,29	107	52,71
quinzenal	39	7,37	24	61,54	15	38,46
mensal	26	4,91	11	42,31	15	57,69
bimestral	11	2,08	9	81,82	2	18,18
sem visita	192	36,29	79	41,15	113	58,85
Total	529	100,00	245	46,31	284	53,69

Faixa etária das crianças e adolescentes sem visita.

Faixa Etária	número de c/a	%	número de c/a com DPF	% de c/a com DPF	número de c/a sem DPF	% de c/a sem DPF
0 a 6	51	26,56	12	23,53	39	76,47
7 a 11	26	13,54	16	61,54	10	38,46
12 a 15	72	37,50	38	52,78	34	47,22
16 a 18	43	22,40	13	30,23	30	69,77
Total	192	100,00	79	41,15	113	58,86

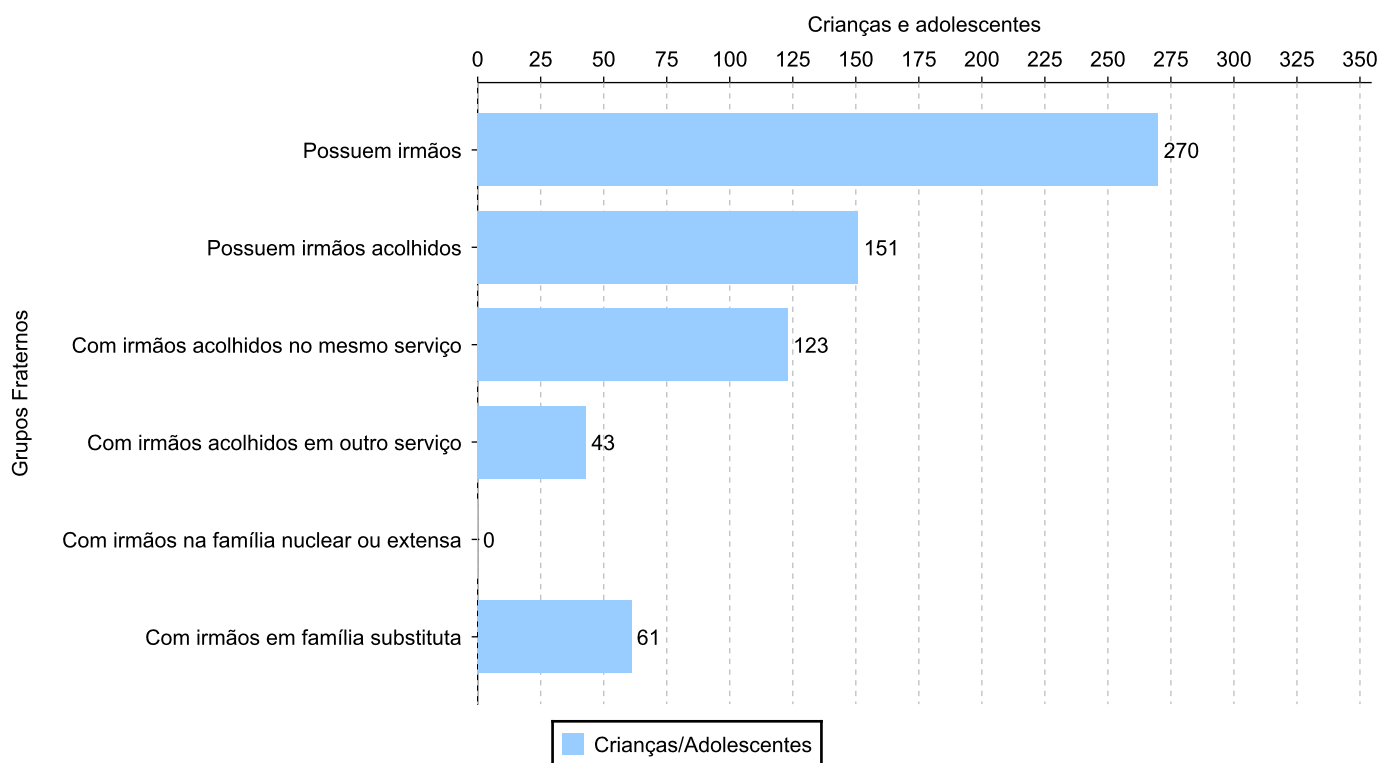
Vínculos biológicos das crianças e adolescentes acolhidos

Situação	número de c/a	%	número de c/a com DPF	% de c/a com DPF	número de c/a sem DPF	% de c/a sem DPF
Pai e/ou mãe vivo(s)	462	87,33	195	42,21	267	57,79
Pai e mãe desconhecidos	1	0,19	0	0,00	1	100,00
Órfãos	24	4,54	8	33,33	16	66,67
DPF com trânsito em julgado	42	7,94	42	100,00	0	0,00
Total	529	100,00	245	46,31	284	53,69

Crianças e adolescentes acolhidos distribuídos por grupo fraterno.

Grupo	número de c/a
Possuem irmãos	270
Possuem irmãos acolhidos	151
Com irmãos acolhidos no mesmo serviço	123
Com irmãos acolhidos em outro serviço	43
Com irmãos na família nuclear ou extensa	0
Com irmãos em família substituta	61

Distribuição das crianças e adolescentes acolhidos por grupo fraterno.



**Perfil dos Aptos à adoção**

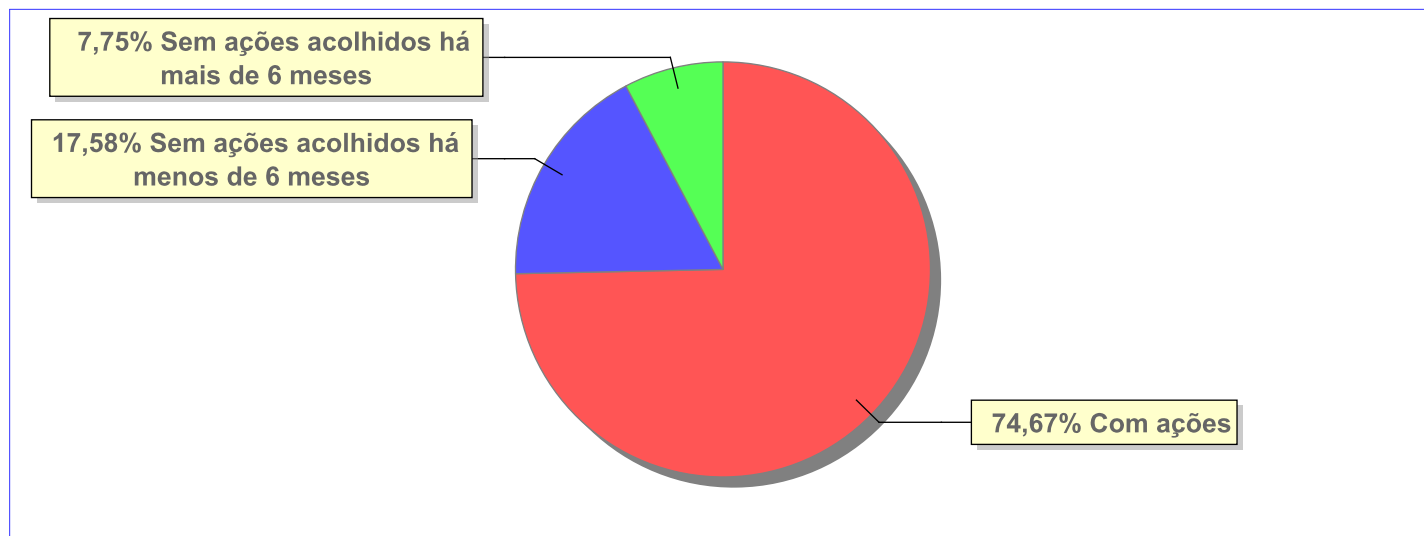
Critério	Órfãos	DPF	Pais Desconhecidos	Entrega Voluntária	Total
Sexo					
Feminino	11	15	1	0	27
Masculino	13	27	0	0	40
Total	24	42	1	0	67
Faixa Etária					
0 a 6	1	0	1	0	2
7 a 11	2	7	0	0	9
12 a 15	10	22	0	0	32
16 a 18	11	13	0	0	24
Total	24	42	1	0	67
Tempo de Acolhimento					
Há menos de 6 meses	2	0	1	0	3
Há mais de 6 meses e há menos de 1 ano	2	1	0	0	3
Há mais de 1 ano e há menos de 1 ano e 6 meses	2	1	0	0	3
Há mais de 1 ano e 6 meses e há menos de 3 anos	11	6	0	0	17
Há mais de 3 anos e há menos de 4 anos	1	1	0	0	2
Há mais de 4 anos e há menos de 5 anos	1	6	0	0	7
Há mais de 5 anos e há menos de 10 anos	5	17	0	0	22
Há mais de 10 anos	0	10	0	0	10
Total	24	42	1	0	67
Deficiências					
Não	22	26	1	0	49
Sim	2	16	0	0	18
Total	24	42	1	0	67
Doenças					
Não	16	18	1	0	35
Sim	8	24	0	0	32
Total	24	42	1	0	67
Cor/Raça/Etnia					
Amarela	1	0	0	0	1
Branca	3	8	0	0	11
Preta	14	12	1	0	27
Parda	6	22	0	0	28
Raça Negra	20	34	1	0	55
Total	44	76	2	0	122



Panorama e detalhamento da situação das crianças e adolescentes no sistema de justiça

Critério	número de c/a	%
Panorama da situação da c/a no sistema de justiça		
Com ações judiciais	395	74,67
Sem ações judiciais	134	25,33
Total	529	100,00
Acompanhamento no âmbito da PJIJ de crianças e adolescentes sem ações		
Com P.A.	14	10,45
Sem P.A. acolhidos há mais de 6 meses	32	23,88
Sem P.A. acolhidos há menos de 6 meses	88	65,67
Total	134	100,00
Acompanhamento no âmbito do Poder Judiciário		
com ações judiciais	395	74,67
com procedimentos judiciais	56	10,59
sem ações e sem procedimentos judiciais	78	14,74
Total	529	100,00

Distribuição percentual de ações.



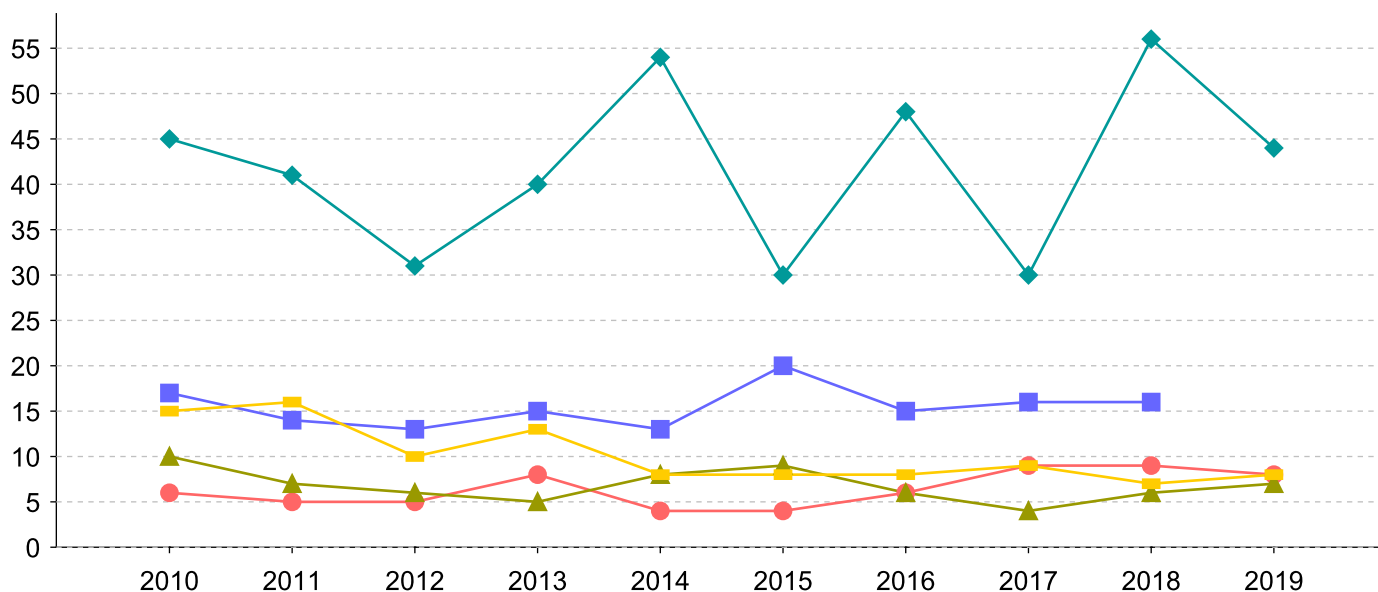


Ações Judiciais	nº de ações	%
Ação de Destituição do Poder Familiar	276	35,48
Representação em face dos pais ou responsável (Art. 249, ECA)	253	32,52
Ação de Guarda Judicial	112	14,40
Ação de Alimentos em face dos pais ou responsável	27	3,47
Ação de Adoção	25	3,21
Ação de Destituição do Poder Familiar c/c Ação de Adoção	17	2,19
Ação de Busca e Apreensão	16	2,06
Ação Civil Pública para proteção de direito individual (moradia, inclusão em programa	14	1,80
Ação de Indenização/Danos Morais	11	1,41
Agravo de Instrumento	7	0,90
Ação de Nomeação de Guardião	6	0,77
Ação de Investigação de Paternidade	3	0,39
Ação Cautelar Inominada	2	0,26
Ação de Registro Civil de Nascimento	2	0,26
Ação de Tutela	2	0,26
Ação de Entrega Voluntária (Art. 166 ECA)	1	0,13
Ação de Nomeação de Tutor	1	0,13
Ação de Obrigação de Fazer	1	0,13
Retificação ou Anulação de Registro Civil	1	0,13
Revogação de Guarda	1	0,13
Total	778	100,00

Evolução do tempo médio de acolhimento (em meses) das c/a desligadas

Motivo do Desligamento	Média	2010	2011	2012	2013	2014	2015	2016	2017	2018	2019
Evasão	6	6	5	5	8	4	4	6	9	9	8
Reintegração aos genitores	11	15	16	10	13	8	8	8	9	7	8
Colocação em família substituta (Desativado e Desmembrado em 2018)	15	17	14	13	15	13	20	15	16	16	-
Guarda ou tutela para família extensa (a partir de 2018)	7	10	7	6	5	8	9	6	4	6	7
Transferência para outro regime de atendimento	3	6	7	1	3	7	3	1	0	3	3
Maioridade	42	45	41	31	40	54	30	48	30	56	44
Adoção (a partir de 2018)	11	-	-	-	-	-	4	-	5	9	12
Recambiamento ao Município de Origem	3	-	-	-	-	1	3	1	3	5	2
Guarda ou Tutela para terceiros (a partir de 2018)	12	-	-	-	-	-	-	-	-	17	10
Óbito	30	52	10	55	21	33	18	42	9	40	1
Recambiamento para o Estado de Origem	7	42	-	-	14	1	1	3	4	8	12
Outros (Desativado em 2018)	126	7	-	-	-	56	14	154	64	-	-
Retirada da instituição sem ordem judicial	7	3	-	-	-	10	3	7	-	5	7
Emancipação	44	94	-	10	-	42	10	25	61	97	30
Desligamento voluntário da família (dos abrigos de família)	12	-	20	-	4	19	-	-	-	-	-
Encerramento das atividades do serviço de acolhimento	35	-	-	-	35	-	-	-	-	-	-
Transferência de/para outra Família acolhedora	18	-	-	-	-	-	-	-	8	4	28

Evolução do tempo médio de acolhimento das c/a desligadas (principais motivos)




■ Colocação em família substituta (Desativado e Desmembrado em 2018)
 ● Evasão
 ▲ Guarda ou tutela para família extensa (a partir de 2018)
 ◆ Maioridade
 ■ Reintegração aos genitores



Distribuição da população infantojuvenil acolhida

Total das entidades de acolhimento institucional e Equipe de acompanhamento do Projeto Família Acolhedora (CREAS), das crianças e adolescentes inseridos nesses regimes, das crianças e adolescentes aptos à adoção, das crianças e adolescentes sem registro civil de nascimento e das crianças e adolescentes sem visita.

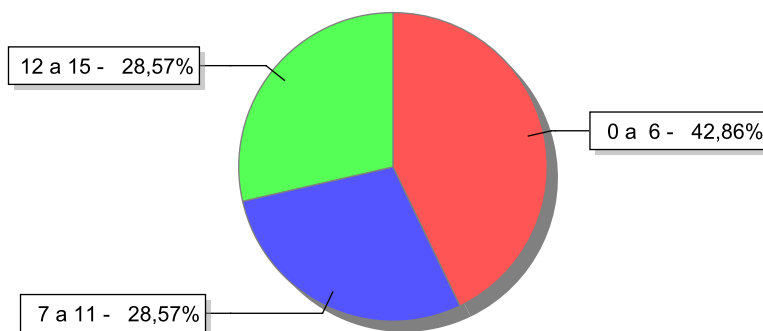
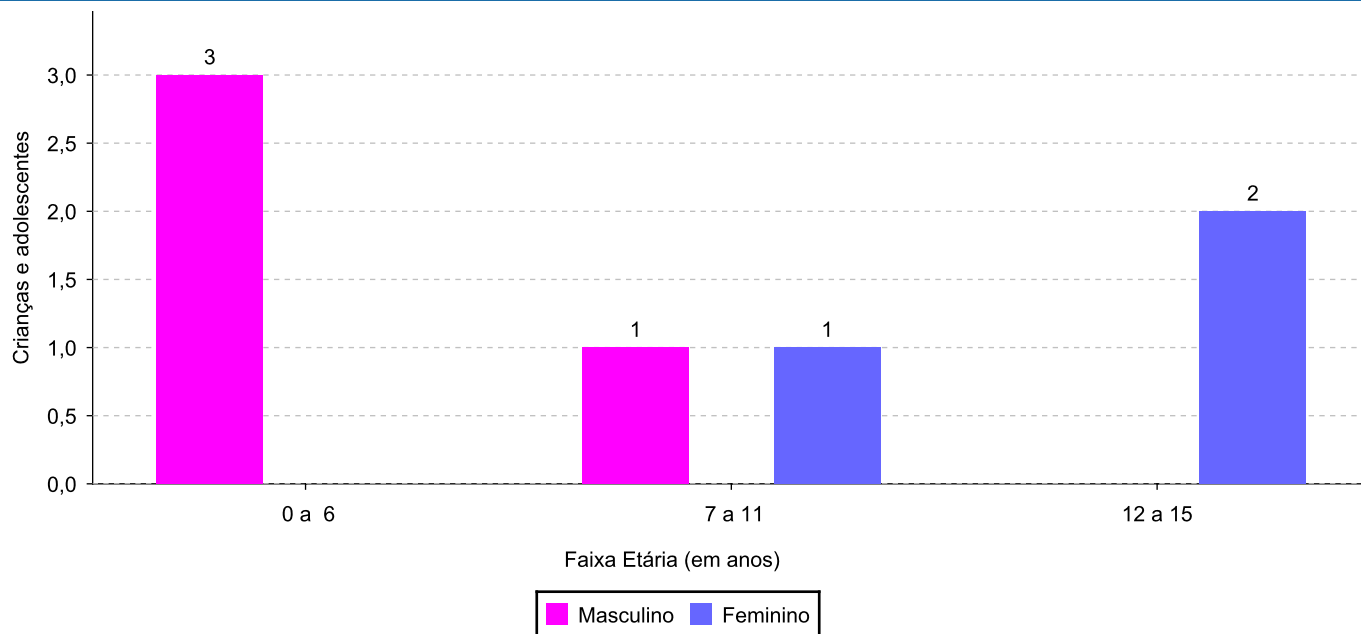
Atendimento	número de entidades	número de c/a	% de c/a no Estado	aptos à adoção	% aptos à adoção	Sem RCN	Sem Visita
SANTA MARIA MADALENA	1	7	100,00	0	0,00	0	3
Serviço de Acolhimento Institucional/ Modalidade Abrigo Institucional	1	7	100,00	0	0,00	0	3


**Origem da população infantojuvenil acolhida no Município.**

Município	Acolhidos	%
Santa Maria Madalena	7	100,00

**Indicadores de faixa etária, sexo, cor/raça/etnia e escolaridade das crianças e adolescentes acolhidos.****Faixa etária e sexo das crianças e adolescentes acolhidos.**

Faixa etária	número de c/a	%	feminino	masculino
0 a 6	3	42,86	0	3
7 a 11	2	28,57	1	1
12 a 15	2	28,57	2	0
Total	7	100,00	3	4

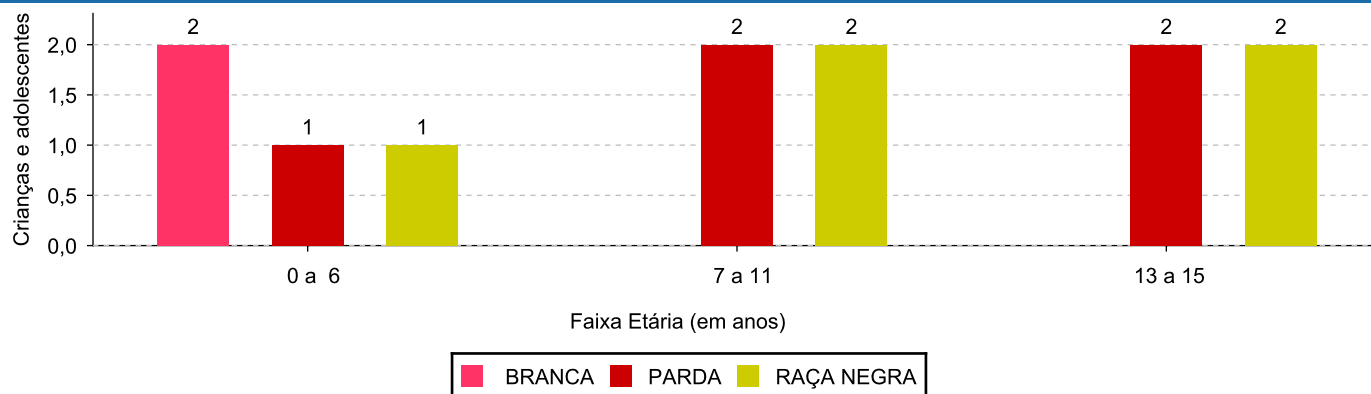
Percentual de crianças e adolescentes acolhidos por faixa etária.**Distribuição das crianças e adolescentes acolhidos por sexo e faixa etária.**



Cor/raça/etnia e faixa etária das crianças e adolescentes acolhidos.

Faixa Etária	nº de c/a	%	Branca	Amarela	Preta	Parda	Raça Negra	Indigena	Ignorado
0 a 6	3	42,86	2	0	0	1	1	0	0
7 a 11	2	28,57	0	0	0	2	2	0	0
12 a 15	2	28,57	0	0	0	2	2	0	0
Total	7	100,00	2	0	0	5	5	0	0

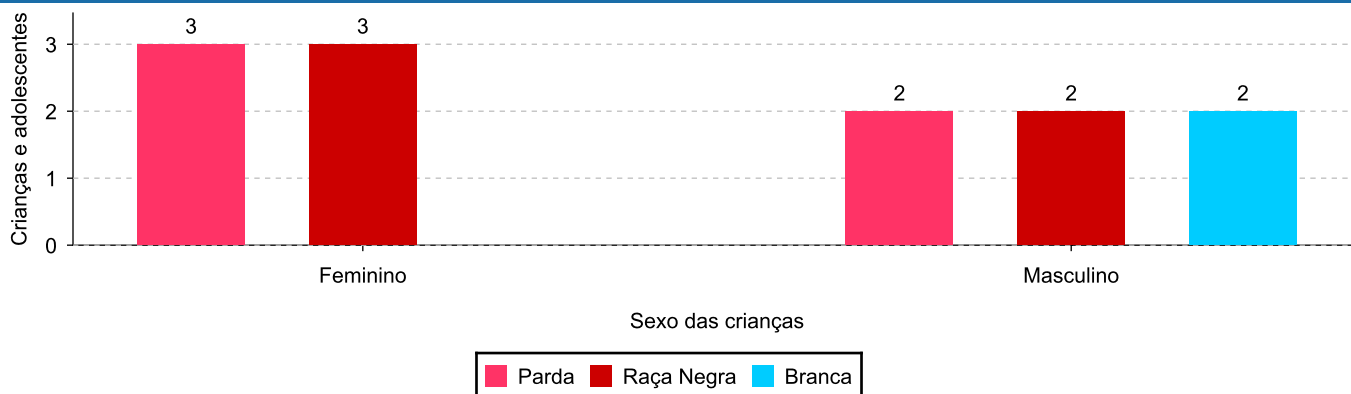
Distribuição das crianças e adolescentes acolhidos por cor/raça/etnia e faixa etária.



Cor/Raça/Etnia e sexo das crianças e adolescentes acolhidos.

Cor/raça/etnia	número de c/a	%	feminino	masculino
Raça Negra	5	71,43	3	2
Parda	5	71,43	3	2
Branca	2	28,57	0	2
Total	7	100,00	3	4

Distribuição das crianças e adolescentes acolhidos por cor/raça/etnia e sexo.



**Escolaridade das crianças e adolescentes acolhidos, por faixa etária.**

Faixa etária	Estuda	%	Não Estuda	%	Total	%
0 a 6	3	100,00	0	0,00	3	100,00
7 a 11	2	100,00	0	0,00	2	100,00
12 a 15	2	100,00	0	0,00	2	100,00
Total	7	100,00	0	0,00	7	100,00

**Dos indicadores de deficiência e saúde.****Crianças e Adolescentes portadores de necessidades especiais.**

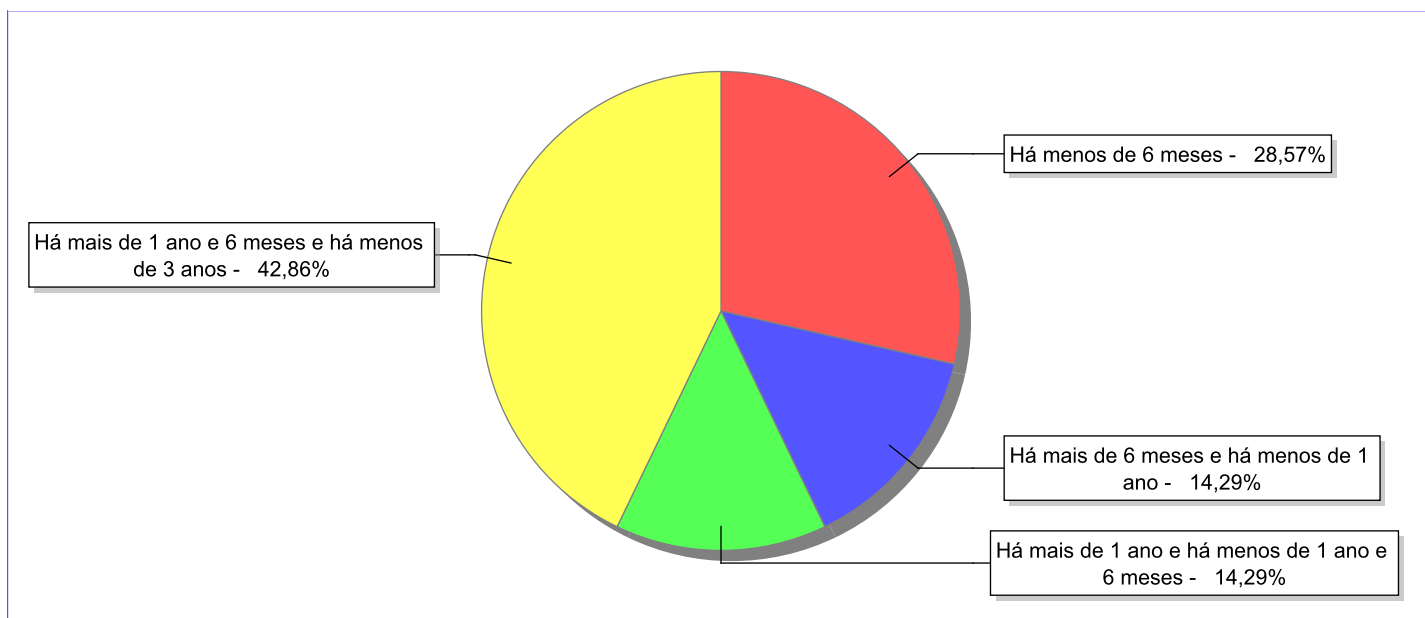
Apresentam deficiência	número de c/a	%
Não	7	100,00
Total	7	100,00


Crianças e Adolescentes acolhidos que necessitam de tratamento de saúde especial.

Necessidade de tratamento de saúde especial	número de c/a	%
Não	7	100,00
Total	7	100,00

**Dos indicadores de período e motivo de acolhimento / desligamento.****Tempo de institucionalização das crianças e adolescentes que se encontram em regime de acolhimento institucional ou familiar.**

C/A acolhidos	nº de c/a	%
Há menos de 6 meses	2	28,57
Há mais de 6 meses e há menos de 1 ano	1	14,29
Há mais de 1 ano e há menos de 1 ano e 6 meses	1	14,29
Há mais de 1 ano e 6 meses e há menos de 3 anos	3	42,86
Total	7	100,00

Percentual – tempo de acolhimento.

**Motivo de acolhimento.**

Motivo	nº de c/a	%	feminino	masculino
Negligência	3	42,86	1	2
Conflitos no ambiente familiar (Desativado em 2018)	3	42,86	2	1
Criança Acolhida com Genitora menor de 18 anos	1	14,29	0	1
Total	7	100,00	3	4

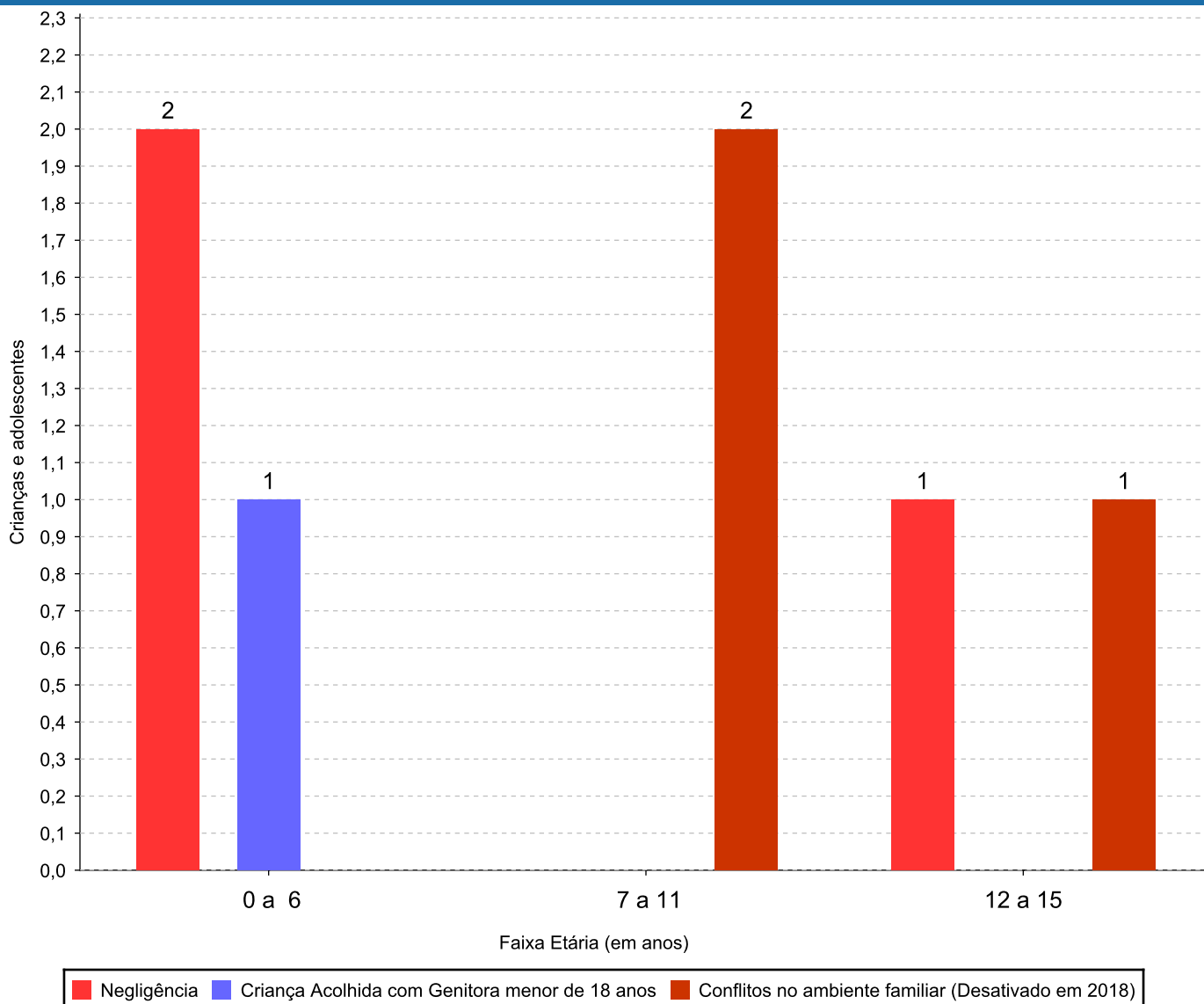
Observação: A partir de 2018 o motivo "Devolução por tentativa de colocação familiar mal sucedida" foi desmembrado em "Adoção mal sucedida", "Guarda ou Tutela para terceiros mal sucedida" e "Guarda ou Tutela para família extensa mal sucedida".



Motivo de acolhimento por faixa etária (% do motivo em cada faixa).

Motivo	nº de c/a	%	0 a 6	%	7 a 11	%	12 a 15	%	16 a 18	%
Negligência	3	42,86	2	66,67	0	0,00	1	50,00	0	
Conflitos no ambiente familiar (Desativado em 2018)	3	42,86	0	0,00	2	100,00	1	50,00	0	
Criança Acolhida com Genitora menor de 18 anos	1	14,29	1	33,33	0	0,00	0	0,00	0	
Total	7	100,00	3	100,00	2	100,00	2	100,00	0	100,00

Motivos de acolhimento com maior incidência para cada faixa etária.



Observação: A partir de 2018 o motivo "Devolução por tentativa de colocação familiar mal sucedida" foi desmembrado em "Adoção mal sucedida", "Guarda ou Tutela para terceiros mal sucedida" e "Guarda ou Tutela para família extensa mal sucedida".


Motivo de acolhimento por faixa etária (% da faixa em cada motivo).

Motivo	nº de c/a	0 a 6	%	7 a 11	%	12 a 15	%	16 a 18	%
Negligência	3	2	66,67	0	0,00	1	33,33	0	0,00
Conflitos no ambiente familiar (Desativado em 2018)	3	0	0,00	2	66,67	1	33,33	0	0,00
Criança Acolhida com Genitora menor de 18 anos	1	1	100,00	0	0,00	0	0,00	0	0,00
Total	7	3	42,85	2	28,57	2	28,57	0	0,01

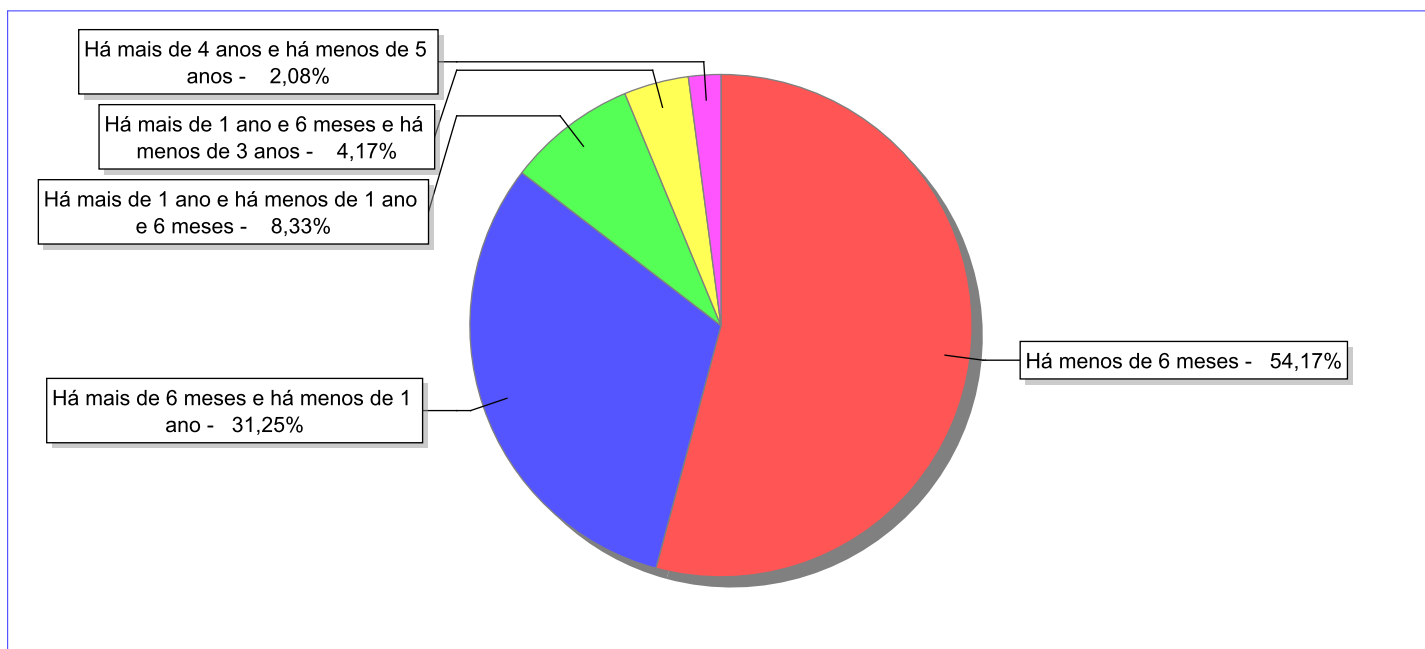
Observação: A partir de 2018 o motivo "Devolução por tentativa de colocação familiar mal sucedida" foi desmembrado em "Adoção mal sucedida", "Guarda ou Tutela para terceiros mal sucedida" e "Guarda ou Tutela para família extensa mal sucedida".

Tempo de institucionalização das crianças e adolescentes que se desligaram (*) do regime de acolhimento institucional ou familiar.

(*) Refere-se a crianças e adolescentes desligados a partir de 2008 e que não foram acolhidos novamente.

C/A desligados	nº de c/a	%
Há menos de 6 meses	26	54,17
Há mais de 6 meses e há menos de 1 ano	15	31,25
Há mais de 1 ano e há menos de 1 ano e 6 meses	4	8,33
Há mais de 1 ano e 6 meses e há menos de 3 anos	2	4,17
Há mais de 4 anos e há menos de 5 anos	1	2,08
Total	48	100,00

Percentual – tempo de acolhimento.



**Motivo de desligamento.**

Motivo	nº de c/a	%	feminino	masculino
Reintegração aos genitores	35	72,92	21	14
Guarda ou tutela para família extensa (a partir de 2018)	10	20,83	6	4
Colocação em família substituta (Desativado e Desmembrado em 2018)	3	6,25	3	0
Total	48	100,00	30	18

Observação: A partir de 2018 o motivo "Colocação em família substituta" foi desmembrado em "Adoção", Guarda ou Tutela para terceiros" e "Guarda ou Tutela para família extensa".

**Dos indicadores que podem contribuir para a definição da situação jurídica das crianças e adolescentes acolhidos.****Relação entre visitação e Ação de Destituição do Poder Familiar (DPF).**

Detalhamento da visitação	número de c/a	%	número de c/a com DPF	% de c/a com DPF	número de c/a sem DPF	% de c/a sem DPF
diária	1	14,29	0	0,00	1	100,00
semanal	3	42,86	0	0,00	3	100,00
sem visita	3	42,86	3	100,00	0	0,00
Total	7	100,00	3	42,86	4	57,14

Faixa etária das crianças e adolescentes sem visita.

Faixa Etária	número de c/a	%	número de c/a com DPF	% de c/a com DPF	número de c/a sem DPF	% de c/a sem DPF
7 a 11	2	66,67	2	100,00	0	0,00
12 a 15	1	33,33	1	100,00	0	0,00
Total	3	100,00	3	100,00	0	0,00

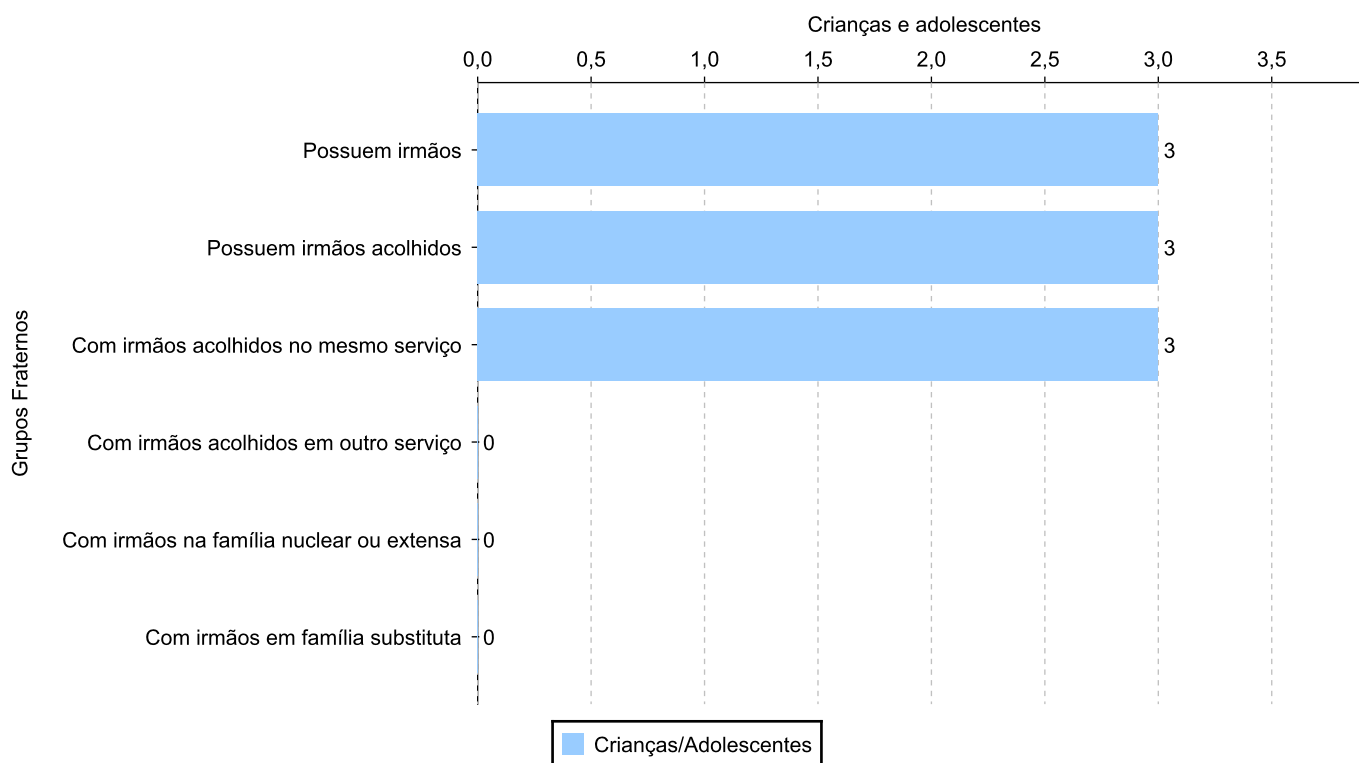
Vínculos biológicos das crianças e adolescentes acolhidos

Situação	número de c/a	%	número de c/a com DPF	% de c/a com DPF	número de c/a sem DPF	% de c/a sem DPF
Pai e/ou mãe vivo(s)	7	100,00	3	42,86	4	57,14
Total	7	100,00	3	42,86	4	57,14

Crianças e adolescentes acolhidos distribuídos por grupo fraterno.

Grupo	número de c/a
Possuem irmãos	3
Possuem irmãos acolhidos	3
Com irmãos acolhidos no mesmo serviço	3
Com irmãos acolhidos em outro serviço	0
Com irmãos na família nuclear ou extensa	0
Com irmãos em família substituta	0

Distribuição das crianças e adolescentes acolhidos por grupo fraterno.





24º CENSO DA POPULAÇÃO INFANTOJUVENIL ACOLHIDA

MUNICÍPIO: SANTA MARIA MADALENA

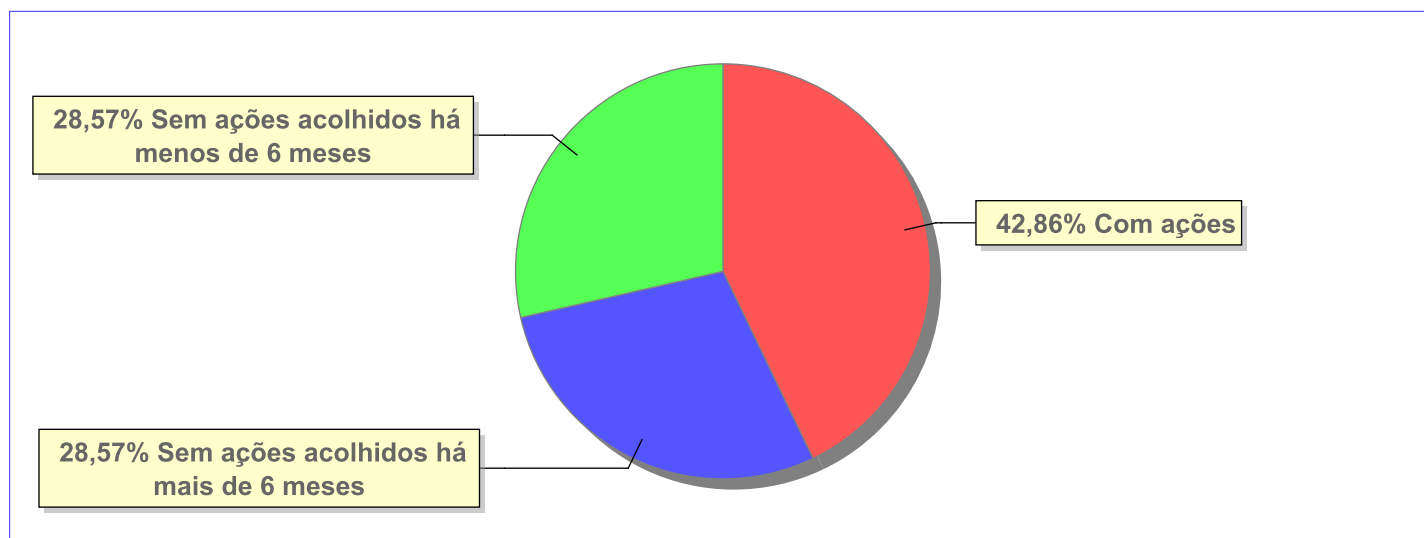
Não há Aptos à adoção neste município



Panorama e detalhamento da situação das crianças e adolescentes no sistema de justiça

Critério	número de c/a	%
Panorama da situação da c/a no sistema de justiça		
Com ações judiciais	3	42,86
Sem ações judiciais	4	57,14
Total	7	100,00
Acompanhamento no âmbito da PJIJ de crianças e adolescentes sem ações		
Sem P.A. acolhidos há mais de 6 meses	2	50,00
Sem P.A. acolhidos há menos de 6 meses	2	50,00
Total	4	100,00
Acompanhamento no âmbito do Poder Judiciário		
com ações judiciais	3	42,86
com procedimentos judiciais	2	28,57
sem ações e sem procedimentos judiciais	2	28,57
Total	7	100,00

Distribuição percentual de ações.

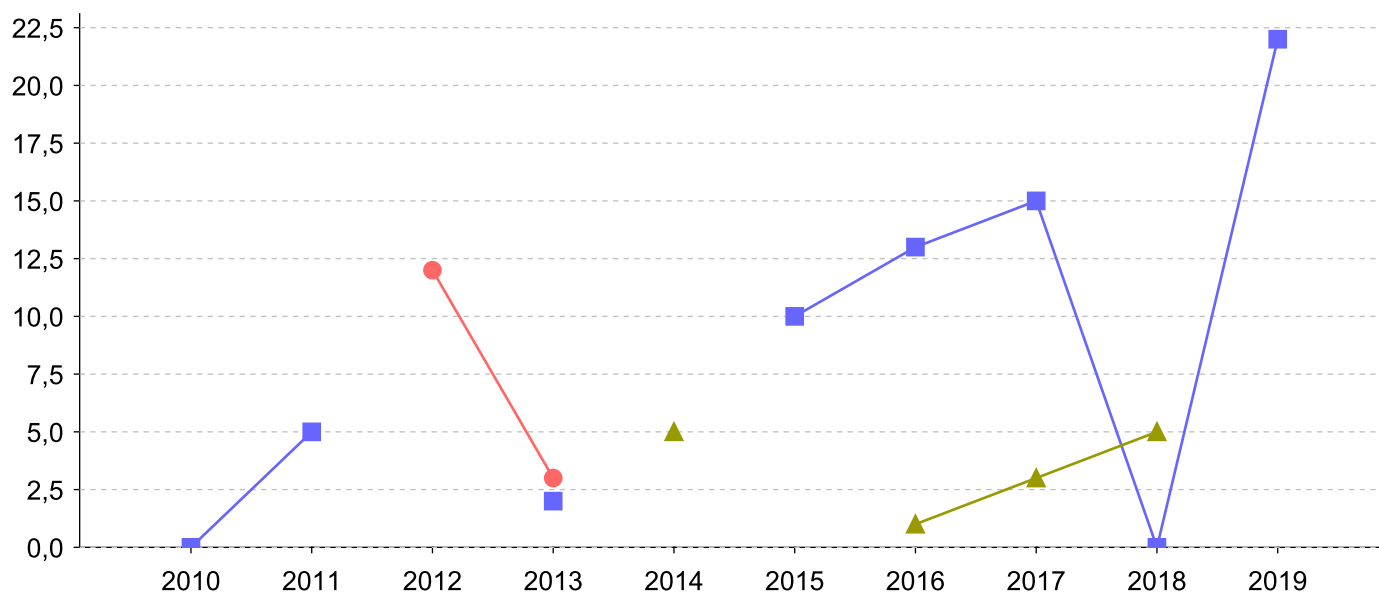


Ações Judiciais	nº de ações	%
Ação de Destituição do Poder Familiar	3	100,00
Total	3	100,00

Evolução do tempo médio de acolhimento (em meses) das c/a desligadas

Motivo do Desligamento	Média	2010	2011	2012	2013	2014	2015	2016	2017	2018	2019
Reintegração aos genitores	8	0	5	-	2	-	10	13	15	0	22
Guarda ou tutela para família extensa (a partir de 2018)	4	-	-	-	-	5	-	1	3	5	-
Colocação em família substituta (Desativado e Desmembrado em 2018)	9	-	-	12	3	-	-	-	-	-	-

Evolução do tempo médio de acolhimento das c/a desligadas (principais motivos)



■ Reintegração aos genitores
 ● Colocação em família substituta (Desativado e Desmembrado em 2018)
 ▲ Guarda ou tutela para família extensa (a partir de 2018)



Distribuição da população infantojuvenil acolhida

Total das entidades de acolhimento institucional e Equipe de acompanhamento do Projeto Família Acolhedora (CREAS), das crianças e adolescentes inseridos nesses regimes, das crianças e adolescentes aptos à adoção, das crianças e adolescentes sem registro civil de nascimento e das crianças e adolescentes sem visita.

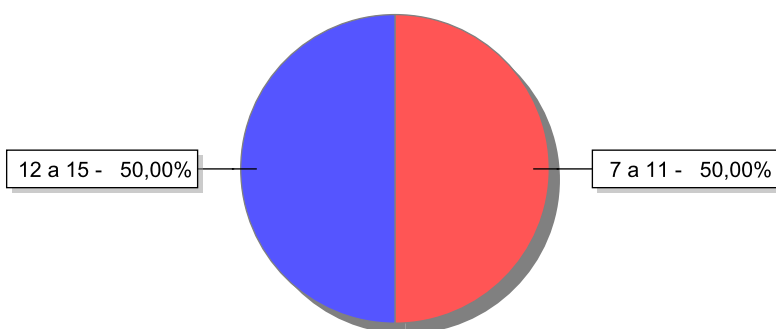
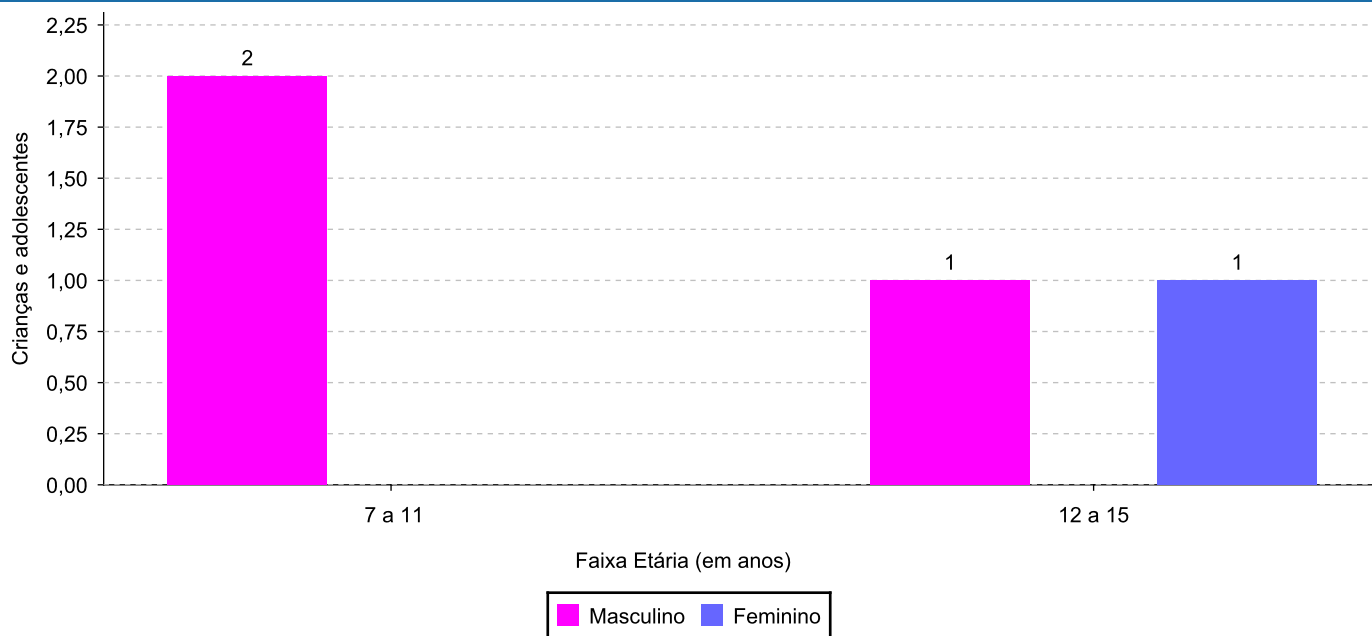
Atendimento	número de entidades	número de c/a	% de c/a no Estado	aptos à adoção	% aptos à adoção	Sem RCN	Sem Visita
SANTO ANTÔNIO DE PÁDUA	1	4	100,00	1	25,00	0	0
Serviço de Acolhimento Institucional/ Modalidade Abrigo Institucional	1	4	100,00	1	25,00	0	0


**Origem da população infantojuvenil acolhida no Município.**

Município	Acolhidos	%
Santo Antônio de Pádua	4	100,00

**Indicadores de faixa etária, sexo, cor/raça/etnia e escolaridade das crianças e adolescentes acolhidos.****Faixa etária e sexo das crianças e adolescentes acolhidos.**

Faixa etária	número de c/a	%	feminino	masculino
7 a 11	2	50,00	0	2
12 a 15	2	50,00	1	1
Total	4	100,00	1	3

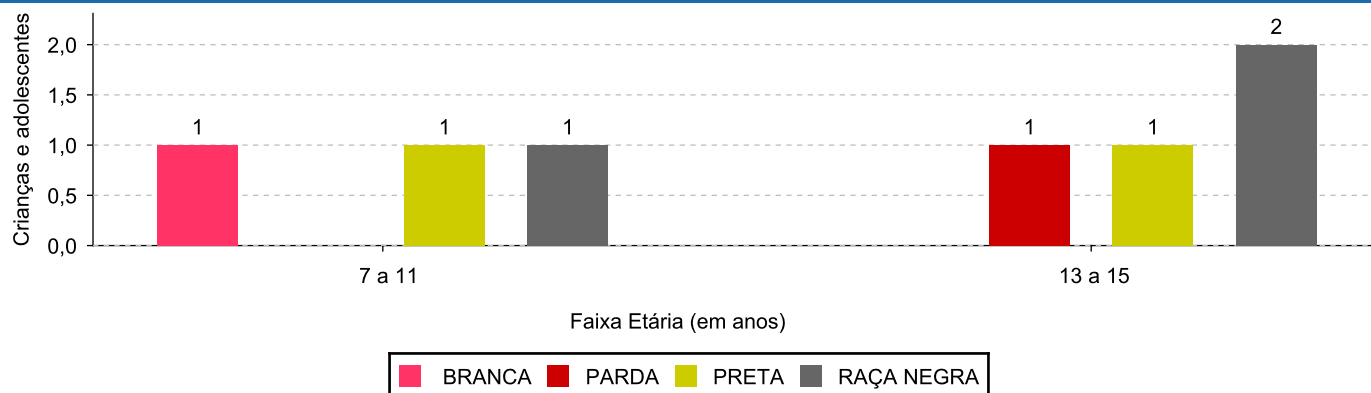
Percentual de crianças e adolescentes acolhidos por faixa etária.**Distribuição das crianças e adolescentes acolhidos por sexo e faixa etária.**



Cor/raça/etnia e faixa etária das crianças e adolescentes acolhidos.

Faixa Etária	nº de c/a	%	Branca	Amarela	Preta	Parada	Raça Negra	Indigena	Ignorado
7 a 11	2	50,00	1	0	1	0	1	0	0
12 a 15	2	50,00	0	0	1	1	2	0	0
Total	4	100,00	1	0	2	1	3	0	0

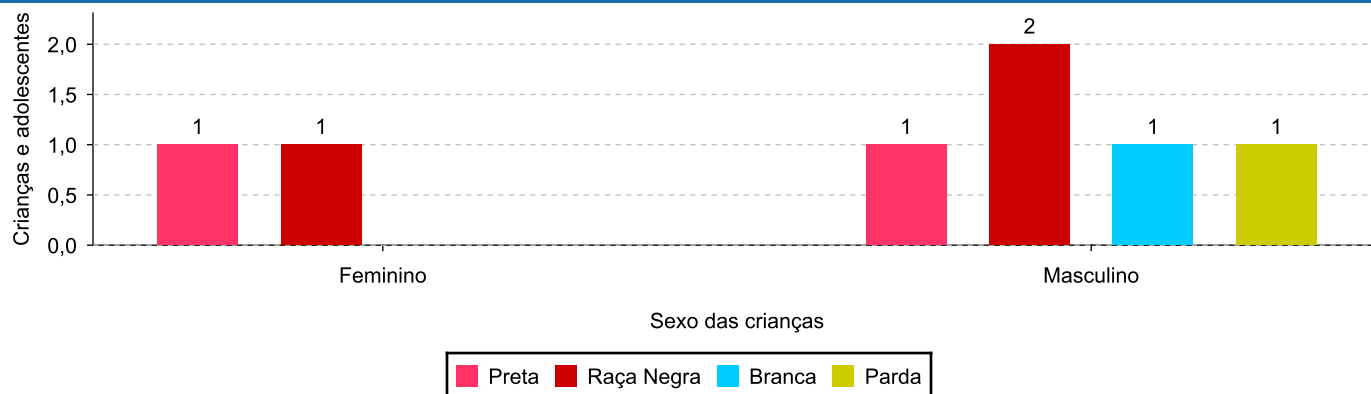
Distribuição das crianças e adolescentes acolhidos por cor/raça/etnia e faixa etária.



Cor/Raça/Etnia e sexo das crianças e adolescentes acolhidos.

Cor/raça/etnia	número de c/a	%	feminino	masculino
Raça Negra	3	75,00	1	2
Preta	2	50,00	1	1
Parada	1	25,00	0	1
Branca	1	25,00	0	1
Total	4	100,00	1	3

Distribuição das crianças e adolescentes acolhidos por cor/raça/etnia e sexo.

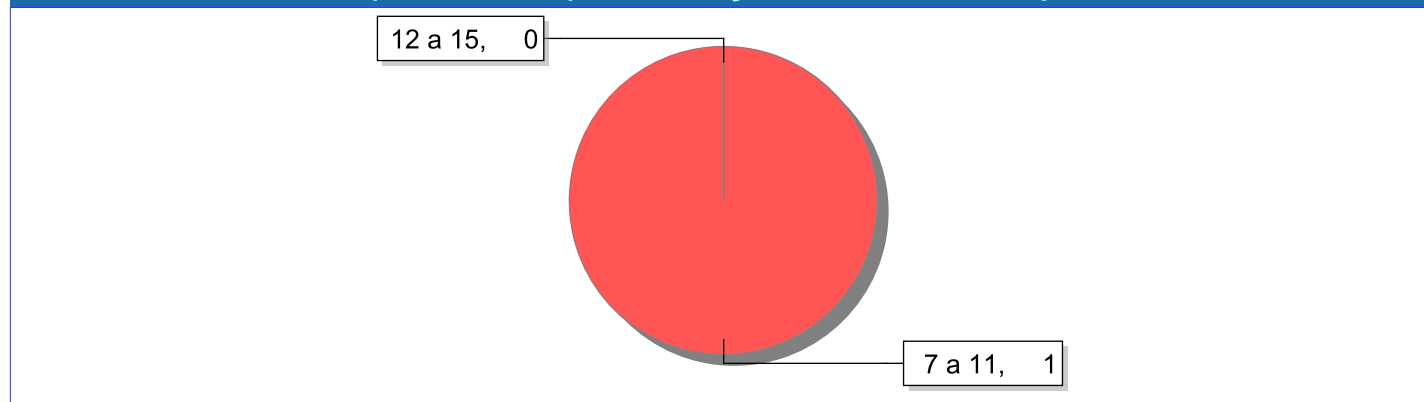




Escolaridade das crianças e adolescentes acolhidos, por faixa etária.

Faixa etária	Estuda	%	Não Estuda	%	Total	%
7 a 11	1	50,00	1	50,00	2	100,00
12 a 15	2	100,00	0	0,00	2	100,00
Total	3	75,00	1	25,00	4	100,00

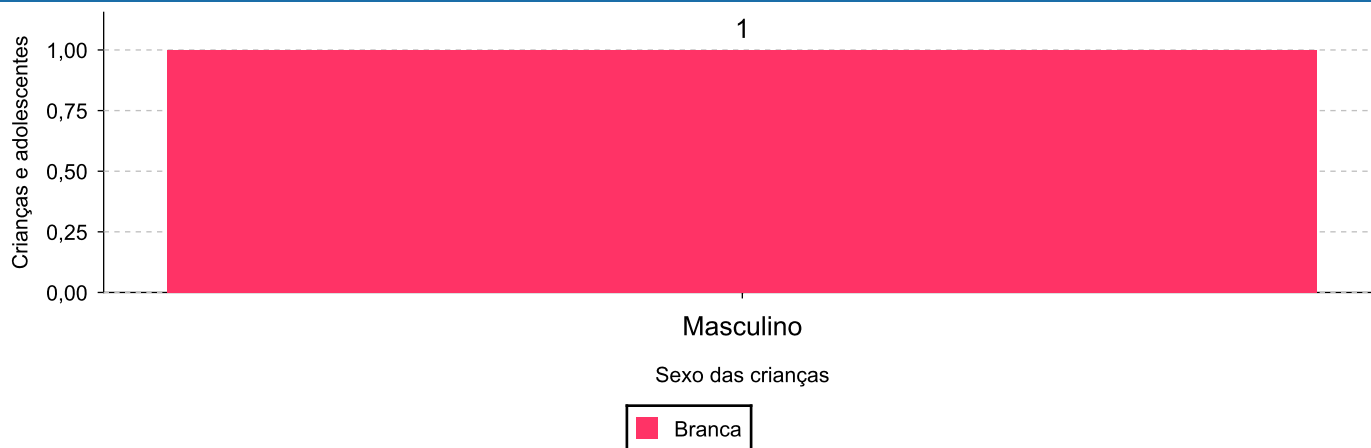
Faixas etárias (em números) das crianças e adolescentes que não estudam.




Indicadores de cor/raça/etnia e sexo das crianças e adolescentes acolhidos que não estudam.

Cor/Raça/Etnia	número de c/a	%	feminino	masculino
Branca	1	100,00	0	1
Total	1	100,00	0	1

Cor/Raça/Etnia e sexo das crianças e adolescentes que não estudam.





Dos indicadores de deficiência e saúde.

Crianças e Adolescentes portadores de necessidades especiais.

Apresentam deficiência	número de c/a	%
Não	4	100,00
Total	4	100,00

Crianças e Adolescentes acolhidos que necessitam de tratamento de saúde especial.

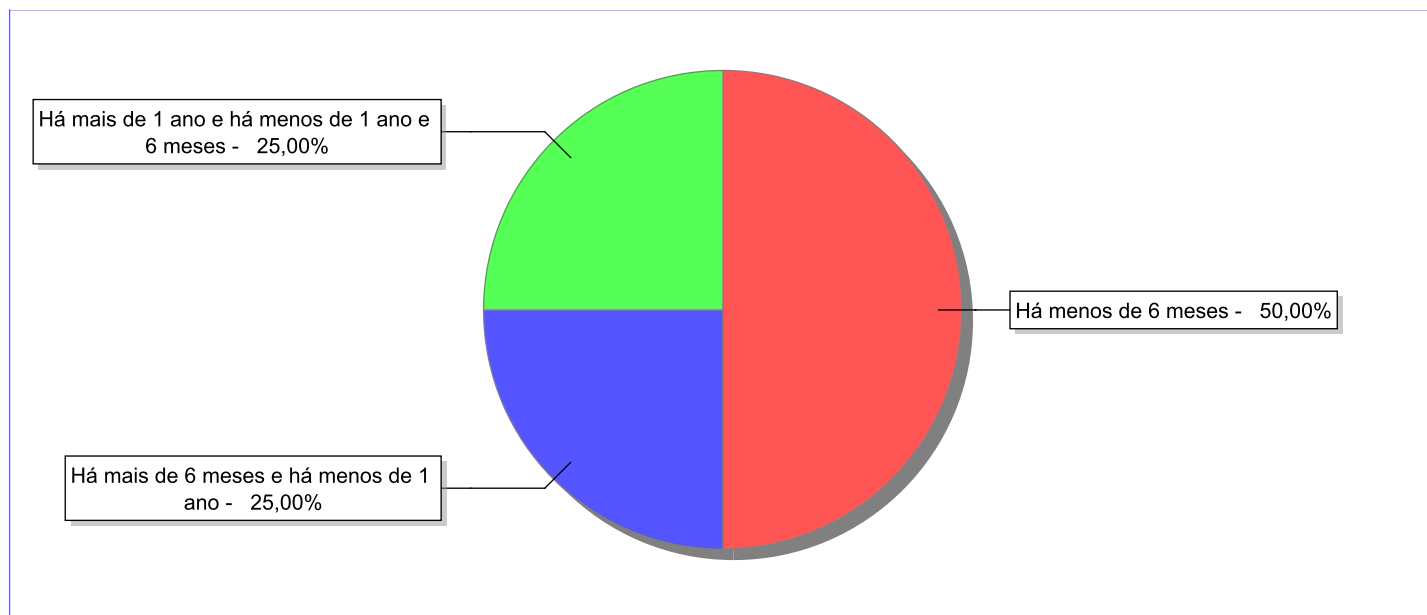
Necessidade de tratamento de saúde especial	número de c/a	%
Sim	2	50,00
Não	2	50,00
Total	4	100,00

Doenças mais comuns.

Doenças mais comuns	Incidência	%
Acompanhamento psicológico	2	66,67
Dificuldades fonoaudiológicas (tratamento fonoaudiológico)	1	33,33
Total	3	100,00

**Dos indicadores de período e motivo de acolhimento / desligamento.****Tempo de institucionalização das crianças e adolescentes que se encontram em regime de acolhimento institucional ou familiar.**

C/A acolhidos	nº de c/a	%
Há menos de 6 meses	2	50,00
Há mais de 6 meses e há menos de 1 ano	1	25,00
Há mais de 1 ano e há menos de 1 ano e 6 meses	1	25,00
Total	4	100,00

Percentual – tempo de acolhimento.

**Motivo de acolhimento.**

Motivo	nº de c/a	%	feminino	masculino
Negligência	2	50,00	1	1
Orfandade	1	25,00	0	1
Abusos físicos ou psicológicos contra a criança ou adolescente	1	25,00	0	1
Total	4	100,00	1	3

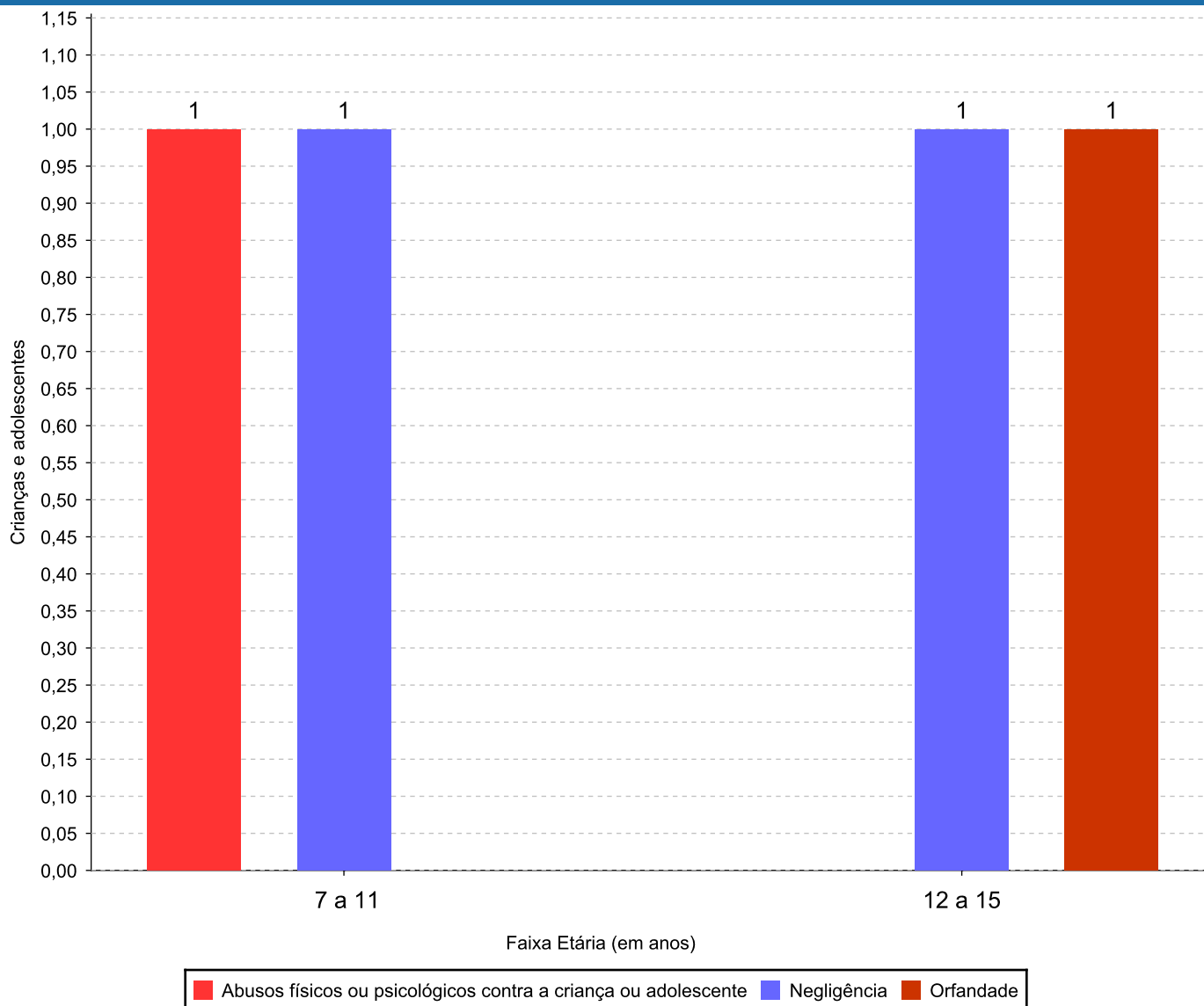
Observação: A partir de 2018 o motivo "Devolução por tentativa de colocação familiar mal sucedida" foi desmembrado em "Adoção mal sucedida", "Guarda ou Tutela para terceiros mal sucedida" e "Guarda ou Tutela para família extensa mal sucedida".




Motivo de acolhimento por faixa etária (% do motivo em cada faixa).

Motivo	nº de c/a	%	0 a 6	%	7 a 11	%	12 a 15	%	16 a 18	%
Negligência	2	50,00	0		1	50,00	1	50,00	0	
Orfandade	1	25,00	0		0	0,00	1	50,00	0	
Abusos físicos ou psicológicos contra a criança ou adolescente	1	25,00	0		1	50,00	0	0,00	0	
Total	4	100,00	0	100,00	2	100,00	2	100,00	0	100,00

Motivos de acolhimento com maior incidência para cada faixa etária.



Observação: A partir de 2018 o motivo "Devolução por tentativa de colocação familiar mal sucedida" foi desmembrado em "Adoção mal sucedida", "Guarda ou Tutela para terceiros mal sucedida" e "Guarda ou Tutela para família extensa mal sucedida".


Motivo de acolhimento por faixa etária (% da faixa em cada motivo).

Motivo	nº de c/a	0 a 6	%	7 a 11	%	12 a 15	%	16 a 18	%
Negligência	2	0	0,00	1	50,00	1	50,00	0	0,00
Orfandade	1	0	0,00	0	0,00	1	100,00	0	0,00
Abusos físicos ou psicológicos contra a criança ou adolescente	1	0	0,00	1	100,00	0	0,00	0	0,00
Total	4	0	0,00	2	50,00	2	50,00	0	0,00

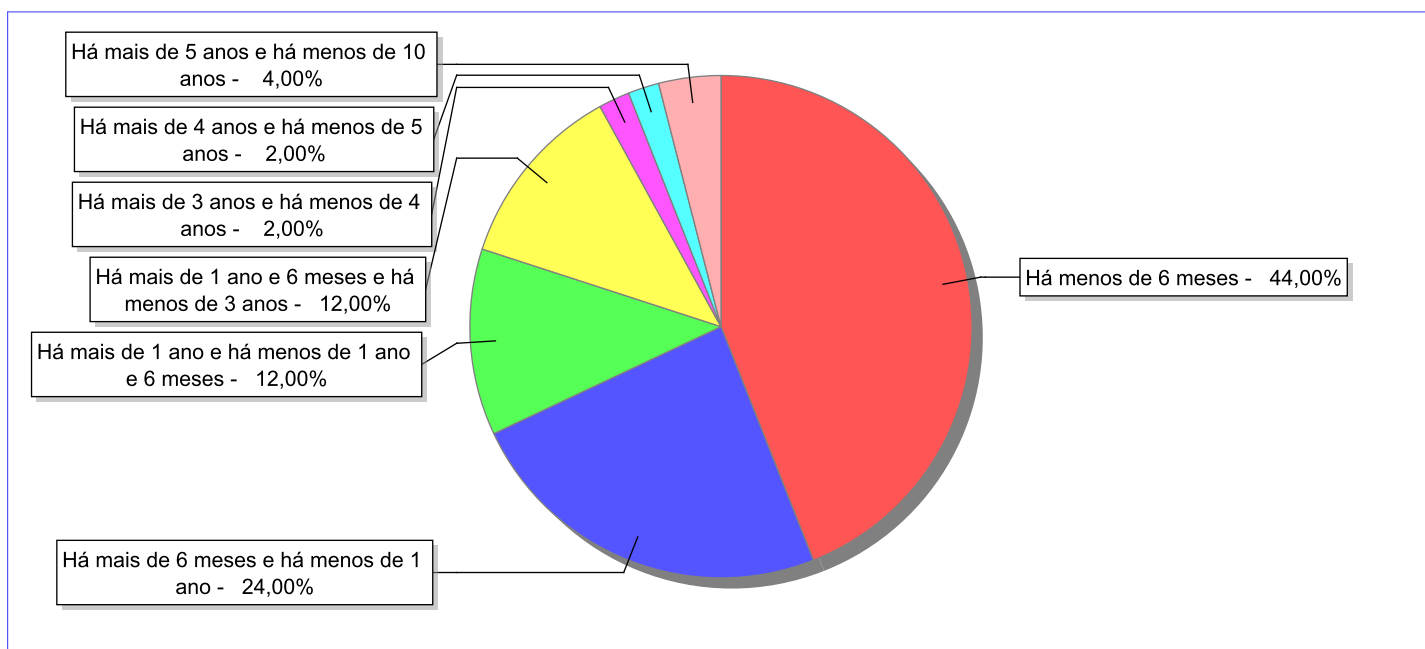
Observação: A partir de 2018 o motivo "Devolução por tentativa de colocação familiar mal sucedida" foi desmembrado em "Adoção mal sucedida", "Guarda ou Tutela para terceiros mal sucedida" e "Guarda ou Tutela para família extensa mal sucedida".


Tempo de institucionalização das crianças e adolescentes que se desligaram (*) do regime de acolhimento institucional ou familiar.

(*) Refere-se a crianças e adolescentes desligados a partir de 2008 e que não foram acolhidos novamente.

C/A desligados	nº de c/a	%
Há menos de 6 meses	22	44,00
Há mais de 6 meses e há menos de 1 ano	12	24,00
Há mais de 1 ano e há menos de 1 ano e 6 meses	6	12,00
Há mais de 1 ano e 6 meses e há menos de 3 anos	6	12,00
Há mais de 3 anos e há menos de 4 anos	1	2,00
Há mais de 4 anos e há menos de 5 anos	1	2,00
Há mais de 5 anos e há menos de 10 anos	2	4,00
Total	50	100,00

Percentual – tempo de acolhimento.



**Motivo de desligamento.**

Motivo	nº de c/a	%	feminino	masculino
Reintegração aos genitores	26	52,00	13	13
Colocação em família substituta (Desativado e Desmembrado em 2018)	6	12,00	3	3
Guarda ou tutela para família extensa (a partir de 2018)	6	12,00	4	2
Maioridade	5	10,00	1	4
Evasão	4	8,00	1	3
Transferência para outro regime de atendimento	1	2,00	0	1
Emancipação	1	2,00	0	1
Guarda ou Tutela para terceiros (a partir de 2018)	1	2,00	0	1
Total	50	100,00	22	28


Observação: A partir de 2018 o motivo "Colocação em família substituta" foi desmembrado em "Adoção", Guarda ou Tutela para terceiros" e "Guarda ou Tutela para família extensa".

**Dos indicadores que podem contribuir para a definição da situação jurídica das crianças e adolescentes acolhidos.****Relação entre visitação e Ação de Destituição do Poder Familiar (DPF).**

Detalhamento da visitação	número de c/a	%	número de c/a com DPF	% de c/a com DPF	número de c/a sem DPF	% de c/a sem DPF
diária	1	25,00	0	0,00	1	100,00
semanal	3	75,00	0	0,00	3	100,00
Total	4	100,00	0	0,00	4	100,00

Vínculos biológicos das crianças e adolescentes acolhidos

Situação	número de c/a	%	número de c/a com DPF	% de c/a com DPF	número de c/a sem DPF	% de c/a sem DPF
Pai e/ou mãe vivo(s)	3	75,00	0	0,00	3	100,00
Órfãos	1	25,00	0	0,00	1	100,00
Total	4	100,00	0	0,00	4	100,00



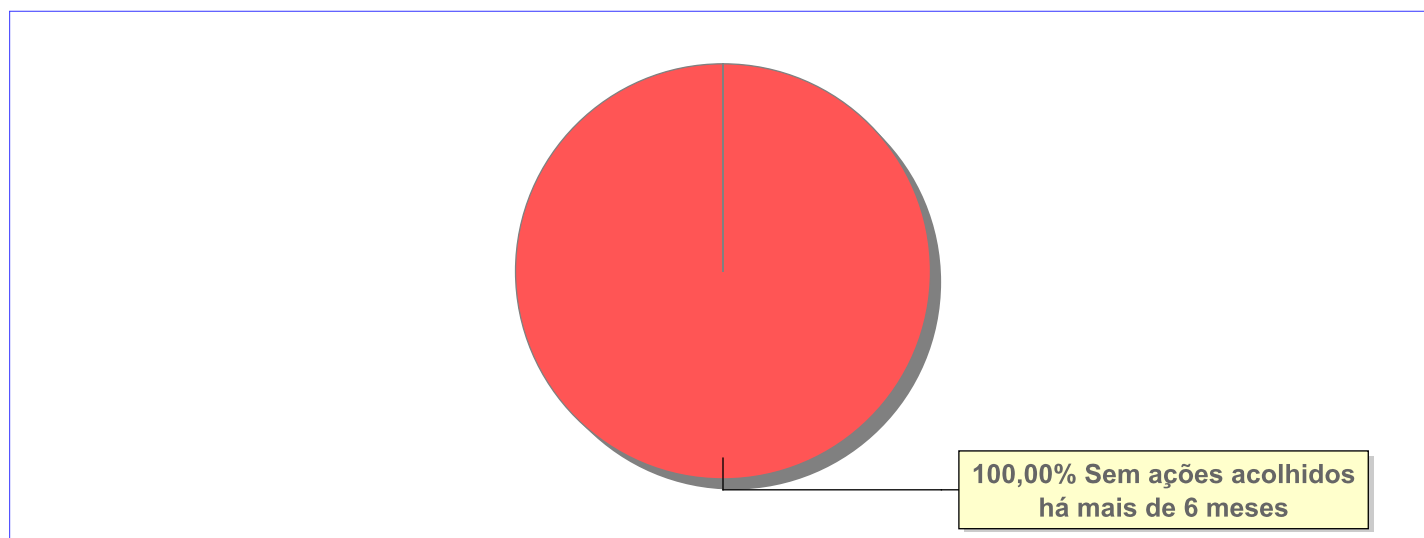
Perfil dos Aptos à adoção


Critério	Órfãos	DPF	Pais Desconhecidos	Entrega Voluntária	Total
Sexo					
Masculino	1	0	0	0	1
Total	1	0	0	0	1
Faixa Etária					
12 a 15	1	0	0	0	1
Total	1	0	0	0	1
Tempo de Acolhimento					
Há mais de 1 ano e há menos de 1 ano e 6 meses	1	0	0	0	1
Total	1	0	0	0	1
Deficiências					
Não	1	0	0	0	1
Total	1	0	0	0	1
Doenças					
Sim	1	0	0	0	1
Total	1	0	0	0	1
Cor/Raça/Etnia					
Parda	1	0	0	0	1
Raça Negra	1	0	0	0	1
Total	2	0	0	0	2

Panorama e detalhamento da situação das crianças e adolescentes no sistema de justiça

Critério	número de c/a	%
Panorama da situação da c/a no sistema de justiça		
Sem ações judiciais	4	100,00
Total	4	100,00
Acompanhamento no âmbito da PJIJ de crianças e adolescentes sem ações		
Sem P.A. acolhidos há mais de 6 meses	4	100,00
Total	4	100,00
Acompanhamento no âmbito do Poder Judiciário		
com procedimentos judiciais	4	100,00
Total	4	100,00

Distribuição percentual de ações.

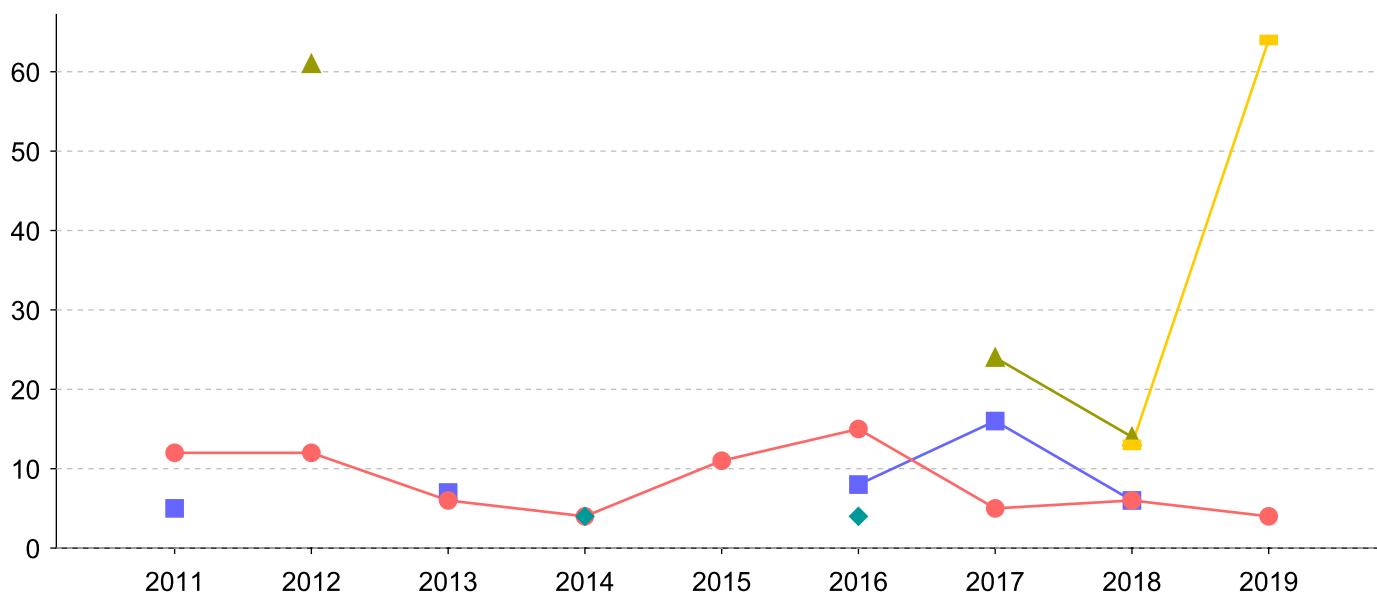




Evolução do tempo médio de acolhimento (em meses) das c/a desligadas

Motivo do Desligamento	Média	2010	2011	2012	2013	2014	2015	2016	2017	2018	2019
Reintegração aos genitores	7	-	12	12	6	4	11	15	5	6	4
Colocação em família substituta (Desativado e Desmembrado em 2018)	8	-	5	-	7	-	-	8	16	6	-
Guarda ou tutela para família extensa (a partir de 2018)	4	-	-	-	-	4	-	4	-	-	-
Maioridade	35	-	-	61	-	-	-	-	24	14	-
Evasão	47	-	-	-	-	-	-	-	-	13	64
Transferência para outro regime de atendimento	0	-	-	-	-	-	0	-	-	-	-
Emancipação	30	-	-	30	-	-	-	-	-	-	-
Guarda ou Tutela para terceiros (a partir de 2018)	24	-	-	-	-	-	-	-	-	-	24

Evolução do tempo médio de acolhimento das c/a desligadas (principais motivos)




■ Colocação em família substituta (Desativado e Desmembrado em 2018)
 ● Reintegração aos genitores
 ▲ Maioridade
 ◆ Guarda ou tutela para família extensa (a partir de 2018)
 ■ Evasão



Distribuição da população infantojuvenil acolhida

Total das entidades de acolhimento institucional e Equipe de acompanhamento do Projeto Família Acolhedora (CREAS), das crianças e adolescentes inseridos nesses regimes, das crianças e adolescentes aptos à adoção, das crianças e adolescentes sem registro civil de nascimento e das crianças e adolescentes sem visita.

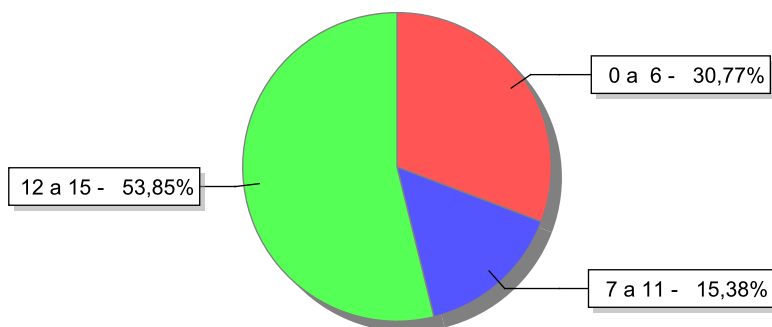
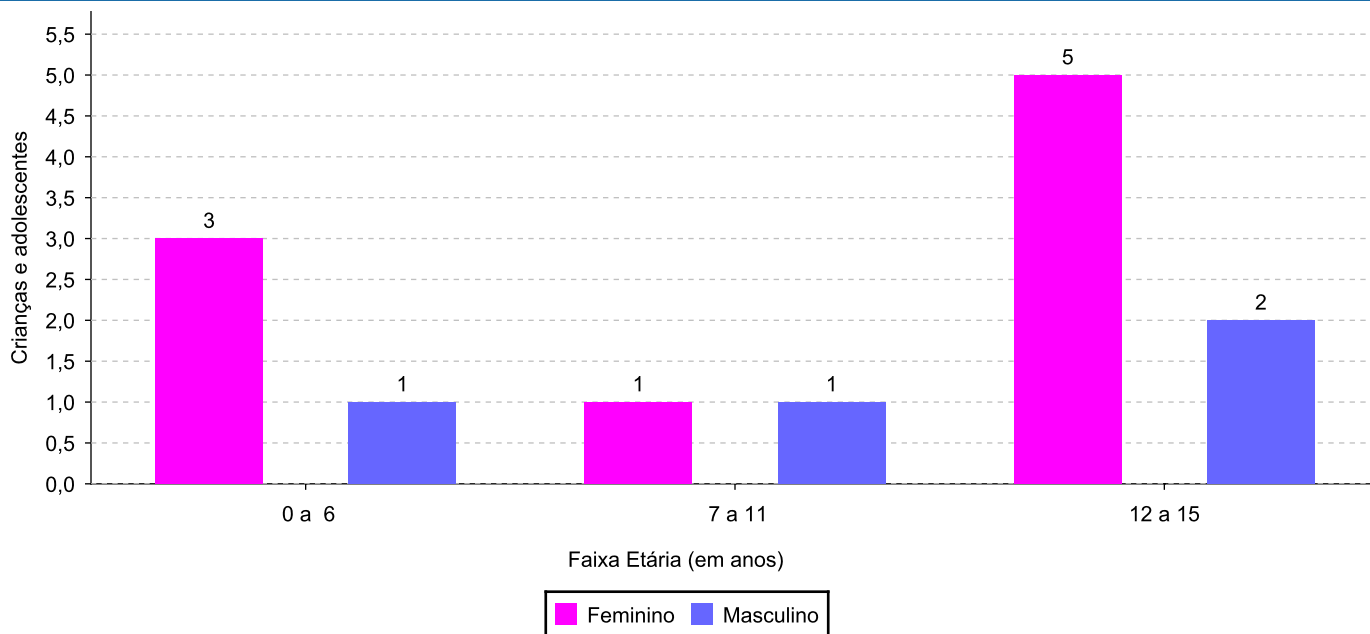
Atendimento	número de entidades	número de c/a	% de c/a no Estado	aptos à adoção	% aptos à adoção	Sem RCN	Sem Visita
SÃO FIDÉLIS	1	13	100,00	2	15,38	0	5
Serviço de Acolhimento Institucional/ Modalidade Abrigo Institucional	1	13	100,00	2	15,38	0	5


**Origem da população infantojuvenil acolhida no Município.**

Município	Acolhidos	%
São Fidélis	13	100,00

**Indicadores de faixa etária, sexo, cor/raça/etnia e escolaridade das crianças e adolescentes acolhidos.****Faixa etária e sexo das crianças e adolescentes acolhidos.**

Faixa etária	número de c/a	%	feminino	masculino
0 a 6	4	30,77	3	1
7 a 11	2	15,38	1	1
12 a 15	7	53,85	5	2
Total	13	100,00	9	4

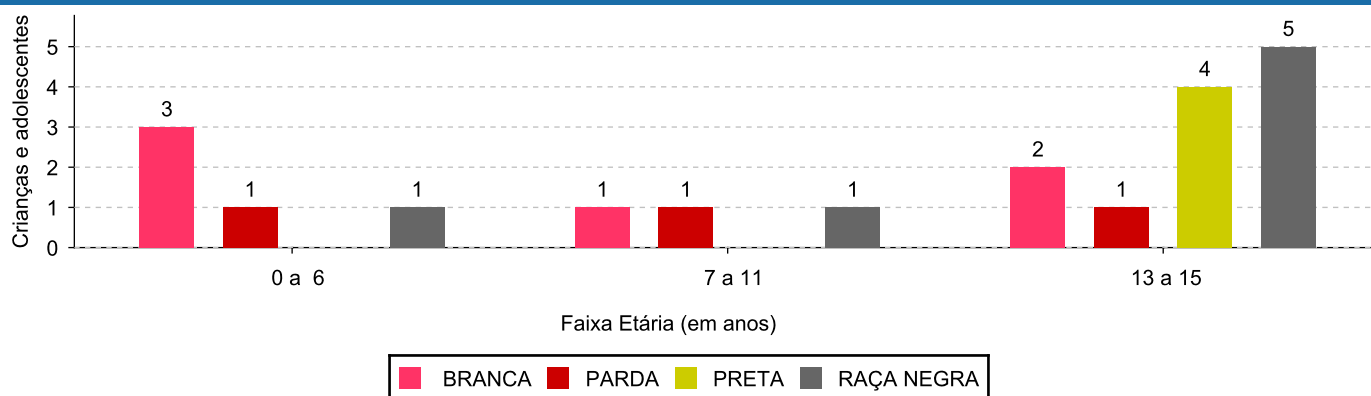
Percentual de crianças e adolescentes acolhidos por faixa etária.**Distribuição das crianças e adolescentes acolhidos por sexo e faixa etária.**



Cor/raça/etnia e faixa etária das crianças e adolescentes acolhidos.

Faixa Etária	nº de c/a	%	Branca	Amarela	Preta	Parda	Raça Negra	Indigena	Ignorado
0 a 6	4	30,77	3	0	0	1	1	0	0
7 a 11	2	15,38	1	0	0	1	1	0	0
12 a 15	7	53,85	2	0	4	1	5	0	0
Total	13	100,00	6	0	4	3	7	0	0

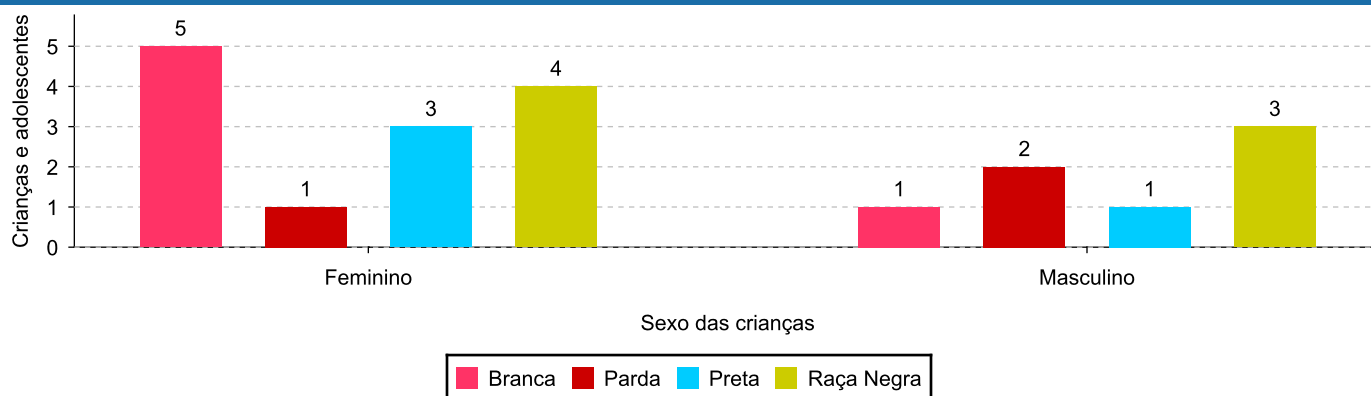
Distribuição das crianças e adolescentes acolhidos por cor/raça/etnia e faixa etária.



Cor/Raça/Etnia e sexo das crianças e adolescentes acolhidos.

Cor/raça/etnia	número de c/a	%	feminino	masculino
Raça Negra	7	53,85	4	3
Branca	6	46,15	5	1
Preta	4	30,77	3	1
Parda	3	23,08	1	2
Total	13	100,00	9	4

Distribuição das crianças e adolescentes acolhidos por cor/raça/etnia e sexo.

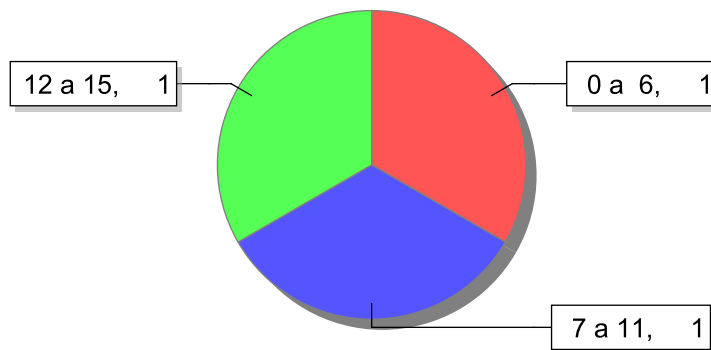




Escolaridade das crianças e adolescentes acolhidos, por faixa etária.

Faixa etária	Estuda	%	Não Estuda	%	Total	%
0 a 6	3	75,00	1	25,00	4	100,00
7 a 11	1	50,00	1	50,00	2	100,00
12 a 15	6	85,71	1	14,29	7	100,00
Total	10	76,92	3	23,08	13	100,00

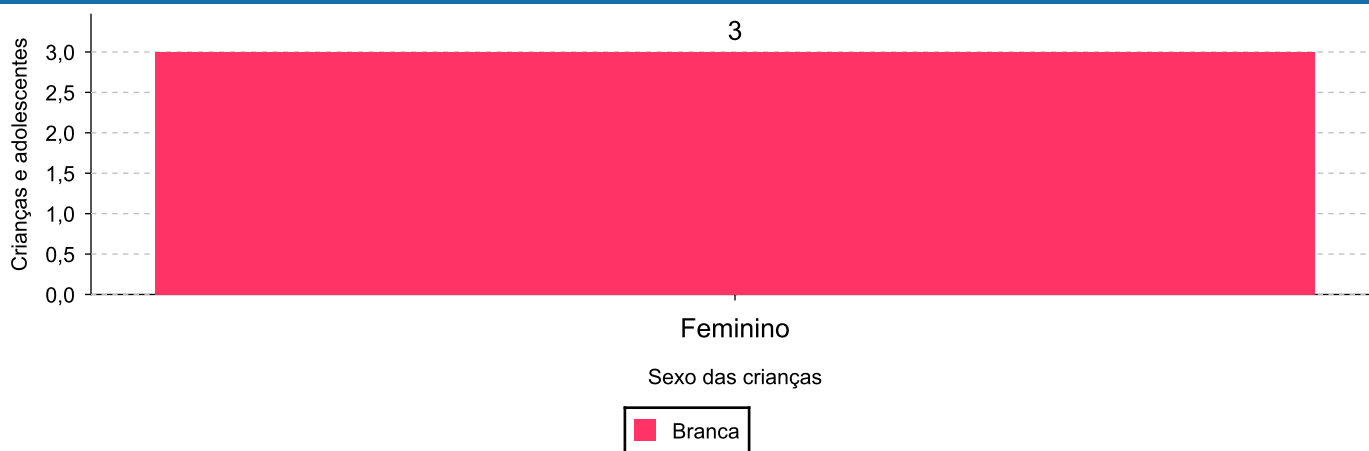
Faixas etárias (em números) das crianças e adolescentes que não estudam.



Indicadores de cor/raça/etnia e sexo das crianças e adolescentes acolhidos que não estudam.

Cor/Raça/Etnia	número de c/a	%	feminino	masculino
Branca	3	100,00	3	0
Total	3	100,00	3	0

Cor/Raça/Etnia e sexo das crianças e adolescentes que não estudam.





Dos indicadores de deficiência e saúde.

Crianças e Adolescentes portadores de necessidades especiais.

Apresentam deficiência	número de c/a	%
Sim	1	7,69
Não	12	92,31
Total	13	100,00

Detalhamento das crianças e adolescentes portadores de necessidades especiais.

Categoria	nº de c/a	%
Deficiência mental	1	100,00
Total	1	100,00

Crianças e Adolescentes acolhidos que necessitam de tratamento de saúde especial.

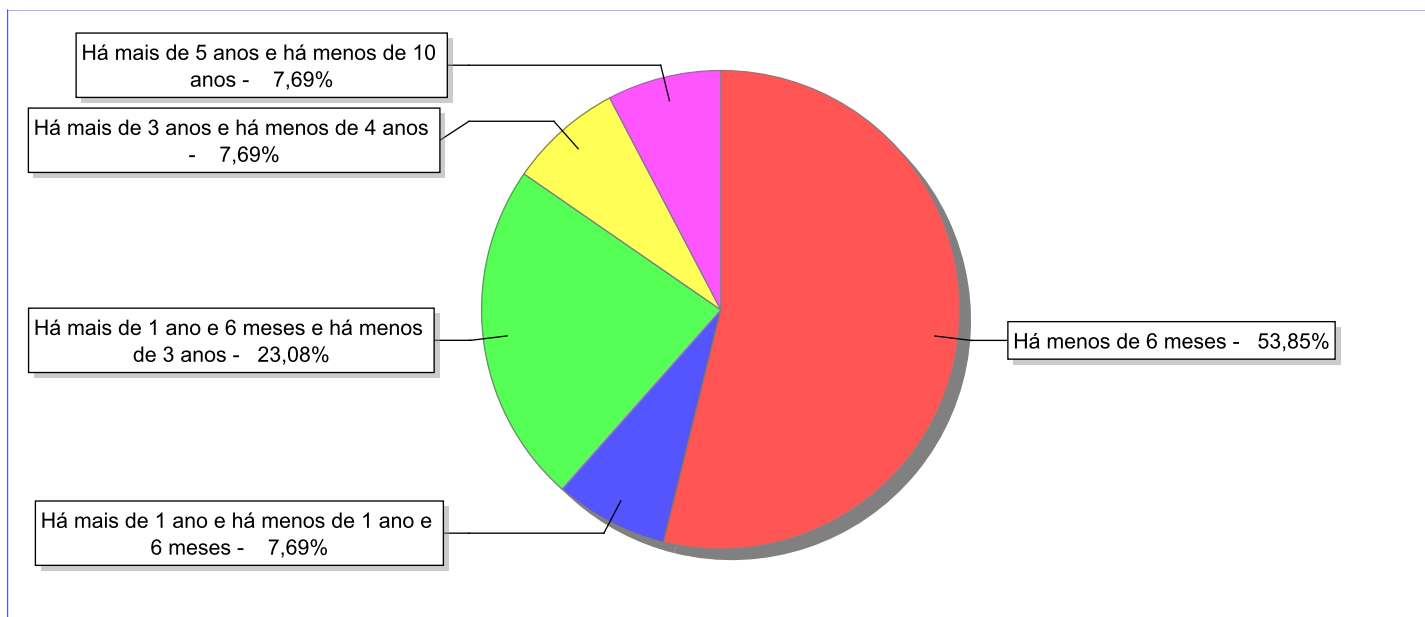
Necessidade de tratamento de saúde especial	número de c/a	%
Sim	3	23,08
Não	10	76,92
Total	13	100,00

Doenças mais comuns.

Doenças mais comuns	Incidência	%
Acompanhamento psicológico	2	40,00
Transtornos Mentais	1	20,00
Acompanhamento Psiquiátrico	1	20,00
Doenças Neurológicas	1	20,00
Total	5	100,00

**Dos indicadores de período e motivo de acolhimento / desligamento.****Tempo de institucionalização das crianças e adolescentes que se encontram em regime de acolhimento institucional ou familiar.**

C/A acolhidos	nº de c/a	%
Há menos de 6 meses	7	53,85
Há mais de 1 ano e há menos de 1 ano e 6 meses	1	7,69
Há mais de 1 ano e 6 meses e há menos de 3 anos	3	23,08
Há mais de 3 anos e há menos de 4 anos	1	7,69
Há mais de 5 anos e há menos de 10 anos	1	7,69
Total	13	100,00

Percentual – tempo de acolhimento.

**Motivo de acolhimento.**

Motivo	nº de c/a	%	feminino	masculino
Abusos físicos ou psicológicos contra a criança ou adolescente	5	38,46	3	2
Negligência	4	30,77	3	1
Em razão de sua conduta	3	23,08	2	1
Abuso sexual / Suspeita de abuso sexual	1	7,69	1	0
Total	13	100,00	9	4

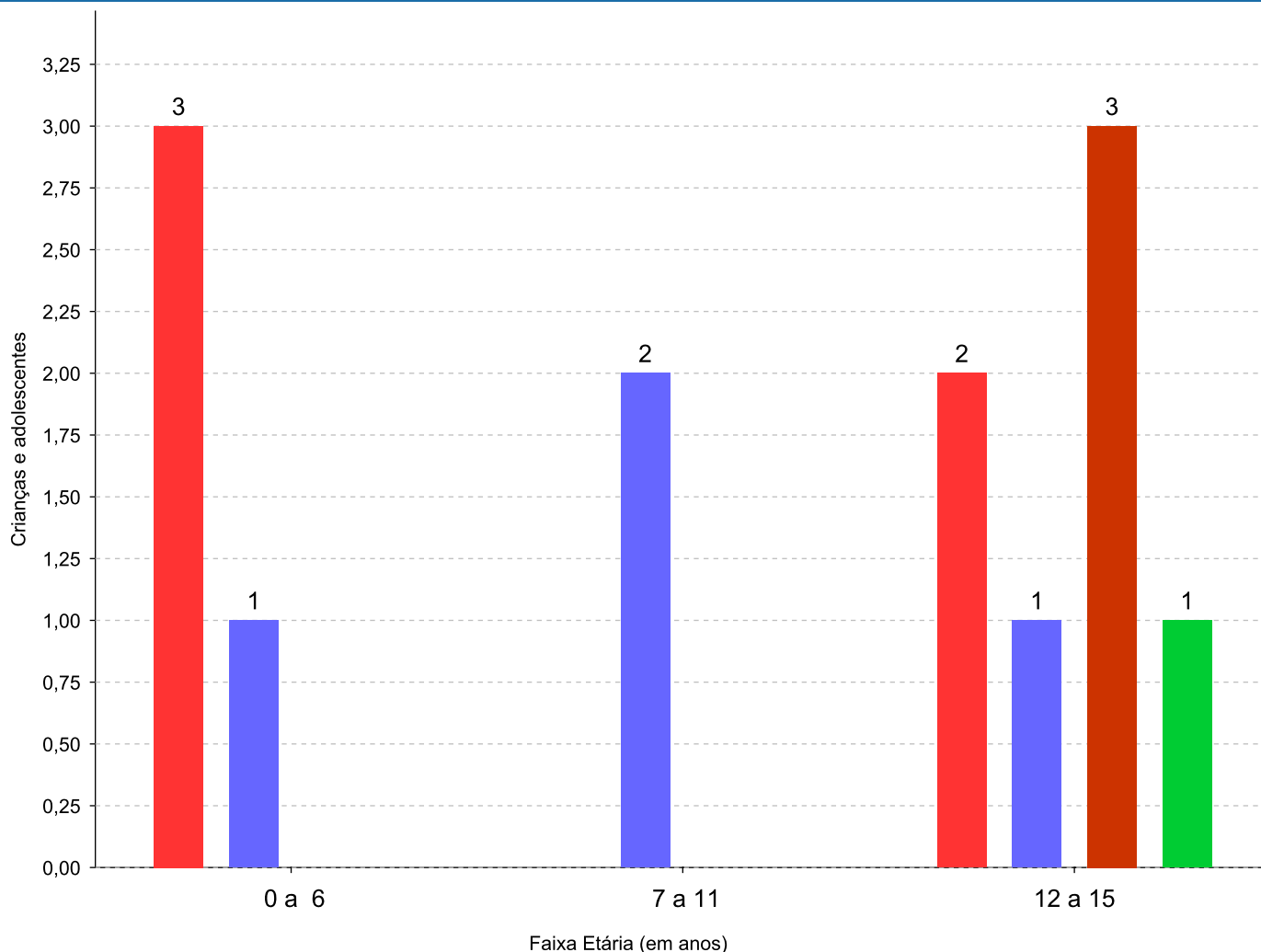
Observação: A partir de 2018 o motivo "Devolução por tentativa de colocação familiar mal sucedida" foi desmembrado em "Adoção mal sucedida", "Guarda ou Tutela para terceiros mal sucedida" e "Guarda ou Tutela para família extensa mal sucedida".



Motivo de acolhimento por faixa etária (% do motivo em cada faixa).


Motivo	nº de c/a	%	0 a 6	%	7 a 11	%	12 a 15	%	16 a 18	%
Abusos físicos ou psicológicos contra a criança ou adolescente	5	38,46	3	75,00	0	0,00	2	28,57	0	
Negligência	4	30,77	1	25,00	2	100,00	1	14,29	0	
Em razão de sua conduta	3	23,08	0	0,00	0	0,00	3	42,86	0	
Abuso sexual / Suspeita de abuso sexual	1	7,69	0	0,00	0	0,00	1	14,29	0	
Total	13	100,00	4	100,00	2	100,00	7	100,00	0	100,00

Motivos de acolhimento com maior incidência para cada faixa etária.



■ Abusos físicos ou psicológicos contra a criança ou adolescente
 ■ Negligência
 ■ Em razão de sua conduta
 ■ Abuso sexual / Suspeita de abuso sexual

Observação: A partir de 2018 o motivo "Devolução por tentativa de colocação familiar mal sucedida" foi desmembrado em "Adoção mal sucedida", "Guarda ou Tutela para terceiros mal sucedida" e "Guarda ou Tutela para família extensa mal sucedida".


Motivo de acolhimento por faixa etária (% da faixa em cada motivo).

Motivo	nº de c/a	0 a 6	%	7 a 11	%	12 a 15	%	16 a 18	%
Abusos físicos ou psicológicos contra a criança ou adolescente	5	3	60,00	0	0,00	2	40,00	0	0,00
Negligência	4	1	25,00	2	50,00	1	25,00	0	0,00
Em razão de sua conduta	3	0	0,00	0	0,00	3	100,00	0	0,00
Abuso sexual / Suspeita de abuso sexual	1	0	0,00	0	0,00	1	100,00	0	0,00
Total	13	4	30,76	2	15,38	7	53,84	0	0,02

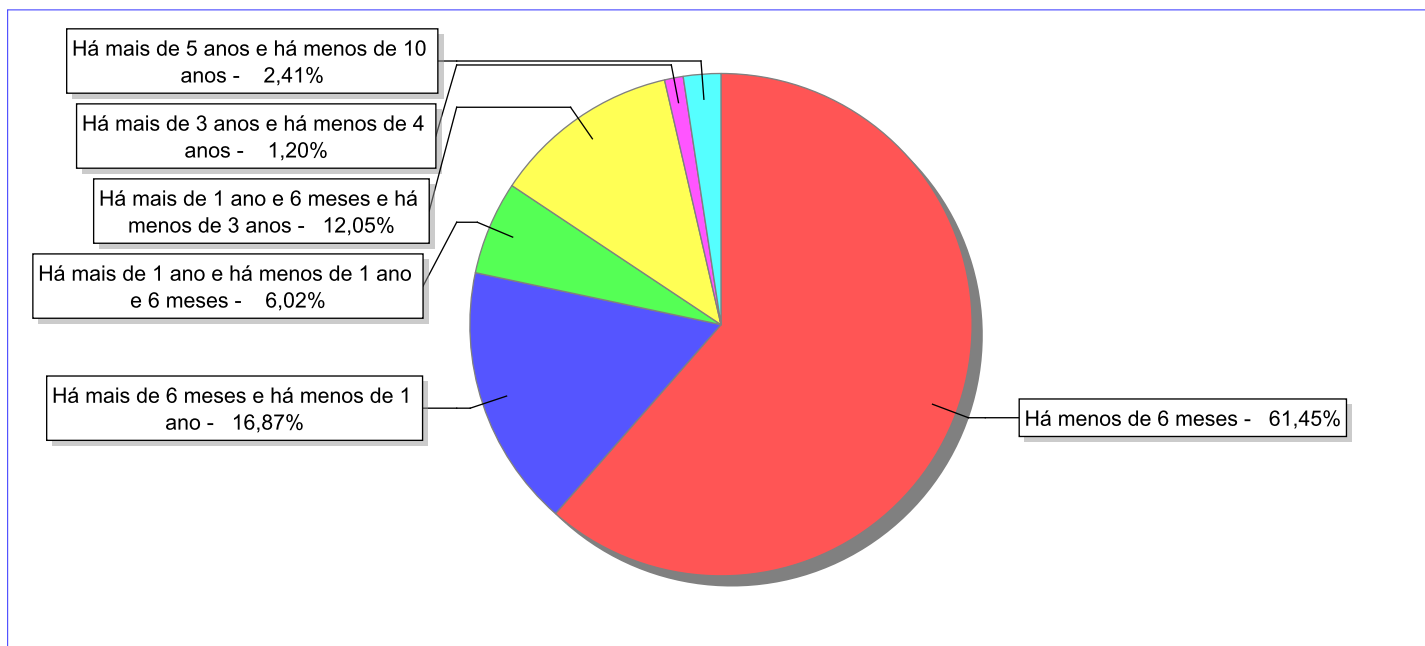
Observação: A partir de 2018 o motivo "Devolução por tentativa de colocação familiar mal sucedida" foi desmembrado em "Adoção mal sucedida", "Guarda ou Tutela para terceiros mal sucedida" e "Guarda ou Tutela para família extensa mal sucedida".


Tempo de institucionalização das crianças e adolescentes que se desligaram (*) do regime de acolhimento institucional ou familiar.

(*) Refere-se a crianças e adolescentes desligados a partir de 2008 e que não foram acolhidos novamente.

C/A desligados	nº de c/a	%
Há menos de 6 meses	51	61,45
Há mais de 6 meses e há menos de 1 ano	14	16,87
Há mais de 1 ano e há menos de 1 ano e 6 meses	5	6,02
Há mais de 1 ano e 6 meses e há menos de 3 anos	10	12,05
Há mais de 3 anos e há menos de 4 anos	1	1,20
Há mais de 5 anos e há menos de 10 anos	2	2,41
Total	83	100,00

Percentual – tempo de acolhimento.



**Motivo de desligamento.**

Motivo	nº de c/a	%	feminino	masculino
Reintegração aos genitores	61	73,49	34	27
Guarda ou tutela para família extensa (a partir de 2018)	6	7,23	1	5
Maioridade	5	6,02	3	2
Transferência para outro regime de atendimento	3	3,61	3	0
Colocação em família substituta (Desativado e Desmembrado em 2018)	3	3,61	1	2
Adoção (a partir de 2018)	2	2,41	0	2
Evasão	2	2,41	2	0
Óbito	1	1,20	0	1
Total	83	100,00	44	39

Observação: A partir de 2018 o motivo "Colocação em família substituta" foi desmembrado em "Adoção", Guarda ou Tutela para terceiros" e "Guarda ou Tutela para família extensa".

**Dos indicadores que podem contribuir para a definição da situação jurídica das crianças e adolescentes acolhidos.****Relação entre visitação e Ação de Destituição do Poder Familiar (DPF).**

Detalhamento da visitação	número de c/a	%	número de c/a com DPF	% de c/a com DPF	número de c/a sem DPF	% de c/a sem DPF
diária	5	38,46	2	40,00	3	60,00
semanal	2	15,38	2	100,00	0	0,00
mensal	1	7,69	1	100,00	0	0,00
sem visita	5	38,46	0	0,00	5	100,00
Total	13	100,00	5	38,46	8	61,54

Faixa etária das crianças e adolescentes sem visita.

Faixa Etária	número de c/a	%	número de c/a com DPF	% de c/a com DPF	número de c/a sem DPF	% de c/a sem DPF
0 a 6	3	60,00	0	0,00	3	100,00
12 a 15	2	40,00	0	0,00	2	100,00
Total	5	100,00	0	0,00	5	100,00

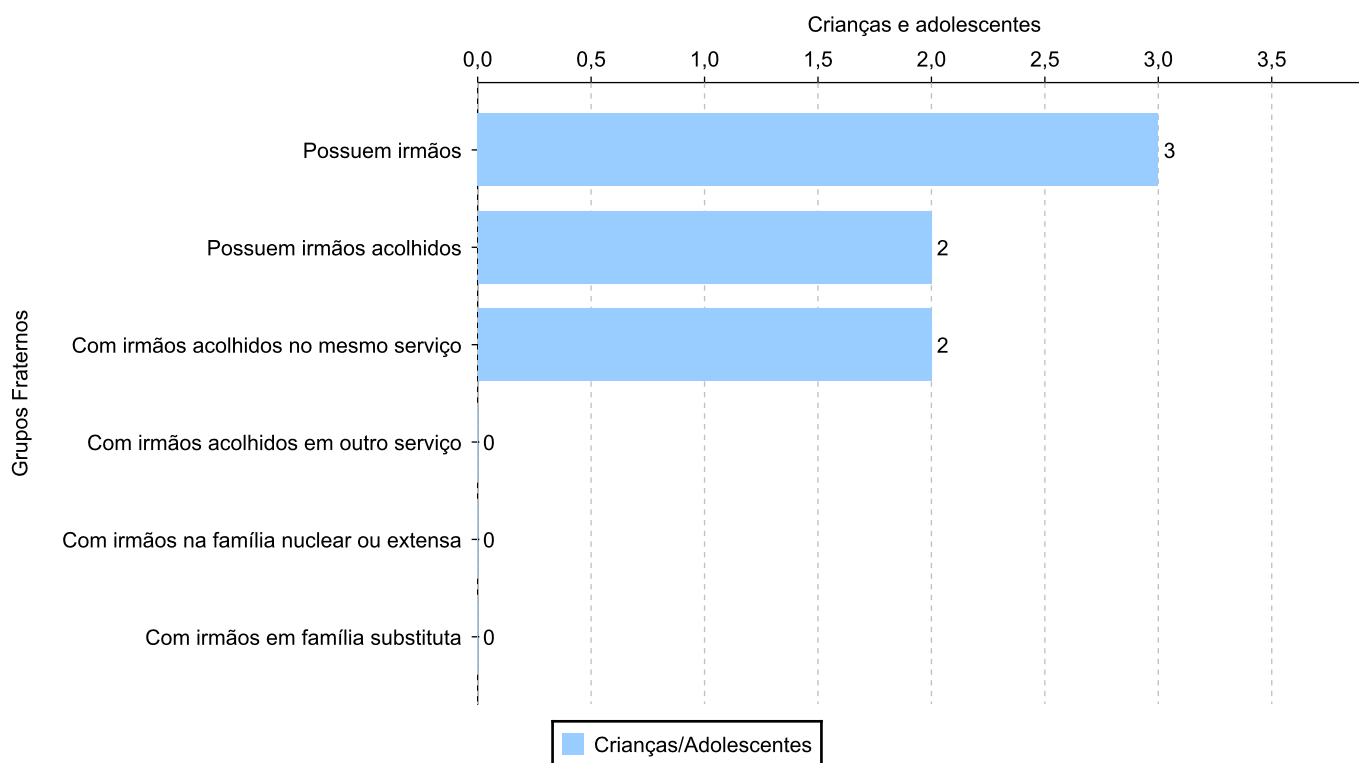
Vínculos biológicos das crianças e adolescentes acolhidos

Situação	número de c/a	%	número de c/a com DPF	% de c/a com DPF	número de c/a sem DPF	% de c/a sem DPF
Pai e/ou mãe vivo(s)	11	84,62	4	36,36	7	63,64
Órfãos	1	7,69	0	0,00	1	100,00
DPF com trânsito em julgado	1	7,69	1	100,00	0	0,00
Total	13	100,00	5	38,46	8	61,54

Crianças e adolescentes acolhidos distribuídos por grupo fraterno.

Grupo	número de c/a
Possuem irmãos	3
Possuem irmãos acolhidos	2
Com irmãos acolhidos no mesmo serviço	2
Com irmãos acolhidos em outro serviço	0
Com irmãos na família nuclear ou extensa	0
Com irmãos em família substituta	0

Distribuição das crianças e adolescentes acolhidos por grupo fraterno.



**Perfil dos Aptos à adoção**

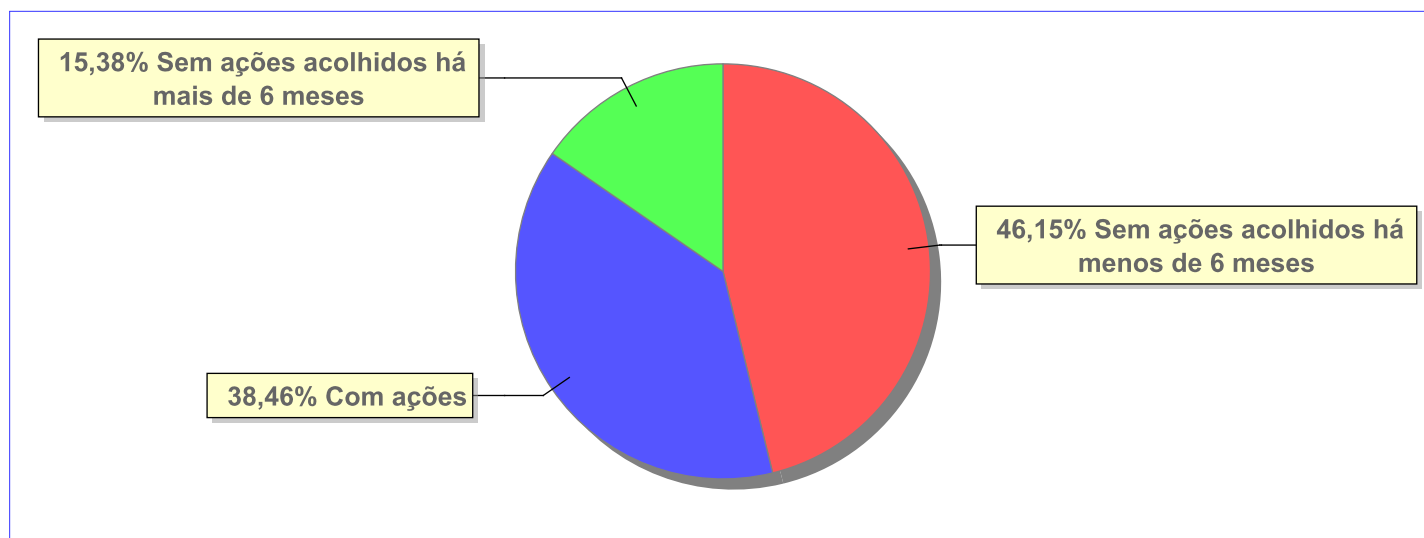
Critério	Órfãos	DPF	Pais Desconhecidos	Entrega Voluntária	Total
Sexo					
Feminino	1	0	0	0	1
Masculino	0	1	0	0	1
Total	1	1	0	0	2
Faixa Etária					
12 a 15	1	1	0	0	2
Total	1	1	0	0	2
Tempo de Acolhimento					
Há menos de 6 meses	1	0	0	0	1
Há mais de 5 anos e há menos de 10 anos	0	1	0	0	1
Total	1	1	0	0	2
Deficiências					
Não	1	1	0	0	2
Total	1	1	0	0	2
Doenças					
Não	1	0	0	0	1
Sim	0	1	0	0	1
Total	1	1	0	0	2
Cor/Raça/Etnia					
Preta	1	1	0	0	2
Raça Negra	1	1	0	0	2
Total	2	2	0	0	4



Panorama e detalhamento da situação das crianças e adolescentes no sistema de justiça

Critério	número de c/a	%
Panorama da situação da c/a no sistema de justiça		
Com ações judiciais	5	38,46
Sem ações judiciais	8	61,54
Total	13	100,00
Acompanhamento no âmbito da PJIJ de crianças e adolescentes sem ações		
Sem P.A. acolhidos há mais de 6 meses	2	25,00
Sem P.A. acolhidos há menos de 6 meses	6	75,00
Total	8	100,00
Acompanhamento no âmbito do Poder Judiciário		
com ações judiciais	5	38,46
com procedimentos judiciais	1	7,69
sem ações e sem procedimentos judiciais	7	53,85
Total	13	100,00

Distribuição percentual de ações.

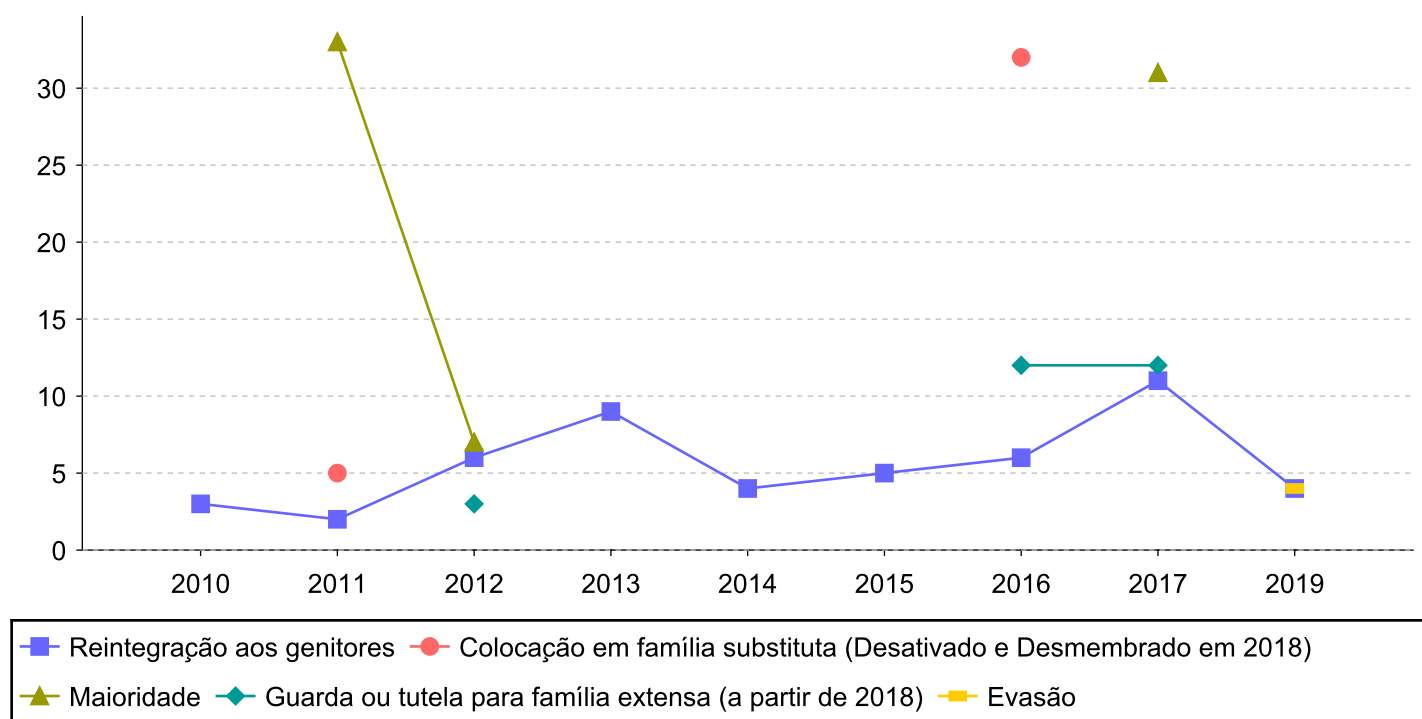


Ações Judiciais	nº de ações	%
Ação de Destituição do Poder Familiar	5	100,00
Total	5	100,00

Evolução do tempo médio de acolhimento (em meses) das c/a desligadas

Motivo do Desligamento	Média	2010	2011	2012	2013	2014	2015	2016	2017	2018	2019
Reintegração aos genitores	6	3	2	6	9	4	5	6	11	-	4
Guarda ou tutela para família extensa (a partir de 2018)	11	-	-	3	-	-	-	12	12	-	-
Maioridade	27	-	33	7	-	-	-	-	31	-	-
Transferência para outro regime de atendimento	22	-	33	-	-	-	-	-	-	0	-
Adoção (a partir de 2018)	28	-	-	-	-	-	-	-	-	31	25
Colocação em família substituta (Desativado e Desmembrado em 2018)	19	-	5	-	-	-	-	32	-	-	-
Evasão	4	-	-	-	-	-	-	-	-	-	4
Óbito	33	-	-	-	-	-	-	-	-	-	33

Evolução do tempo médio de acolhimento das c/a desligadas (principais motivos)





Distribuição da população infantojuvenil acolhida

Total das entidades de acolhimento institucional e Equipe de acompanhamento do Projeto Família Acolhedora (CREAS), das crianças e adolescentes inseridos nesses regimes, das crianças e adolescentes aptos à adoção, das crianças e adolescentes sem registro civil de nascimento e das crianças e adolescentes sem visita.

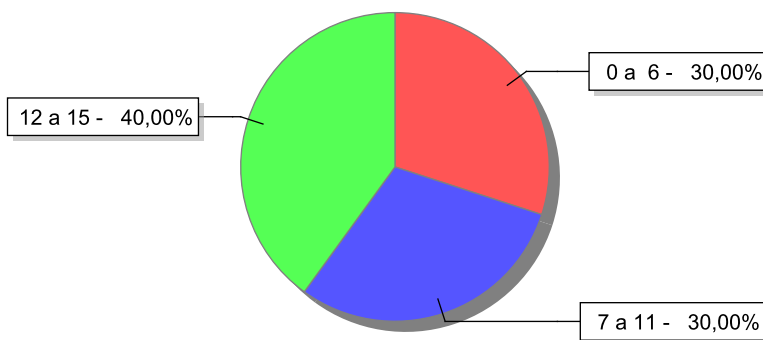
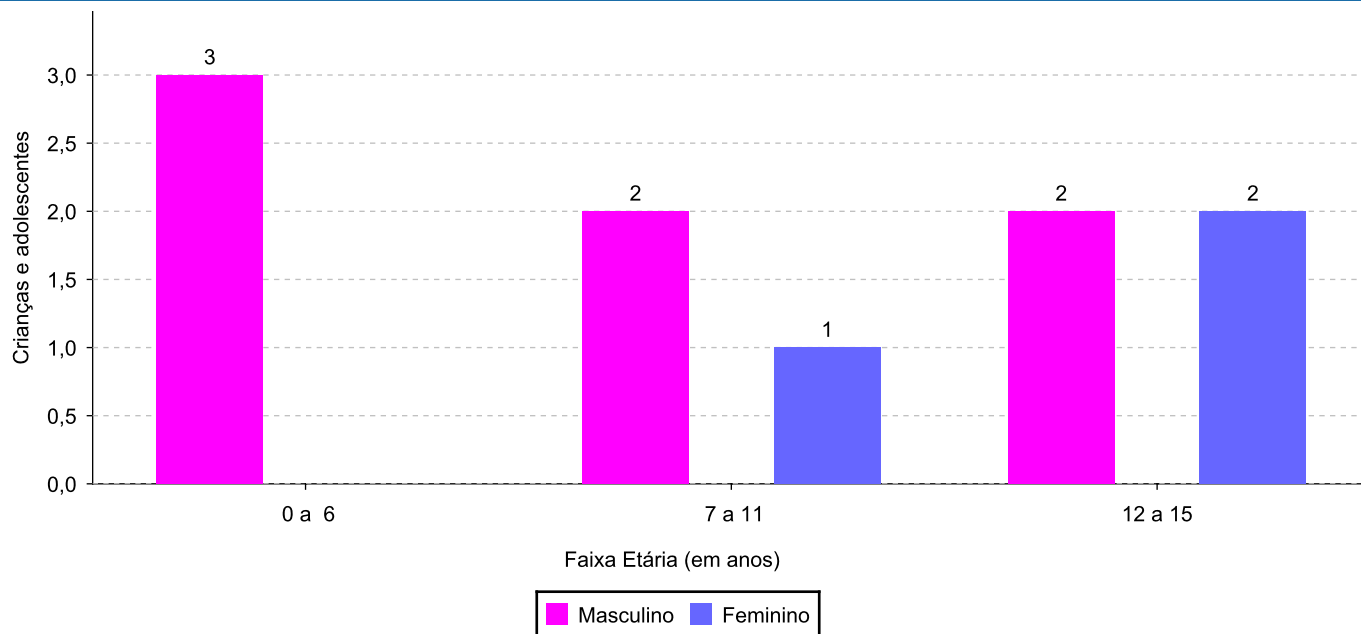
Atendimento	número de entidades	número de c/a	% de c/a no Estado	aptos à adoção	% aptos à adoção	Sem RCN	Sem Visita
SÃO FRANCISCO DE ITABAPOANA	1	10	100,00	1	10,00	0	7
Serviço de Acolhimento Institucional/ Modalidade Abrigo Institucional	1	10	100,00	1	10,00	0	7


**Origem da população infantojuvenil acolhida no Município.**

Município	Acolhidos	%
São Francisco de Itabapoana	10	100,00

**Indicadores de faixa etária, sexo, cor/raça/etnia e escolaridade das crianças e adolescentes acolhidos.****Faixa etária e sexo das crianças e adolescentes acolhidos.**

Faixa etária	número de c/a	%	feminino	masculino
0 a 6	3	30,00	0	3
7 a 11	3	30,00	1	2
12 a 15	4	40,00	2	2
Total	10	100,00	3	7

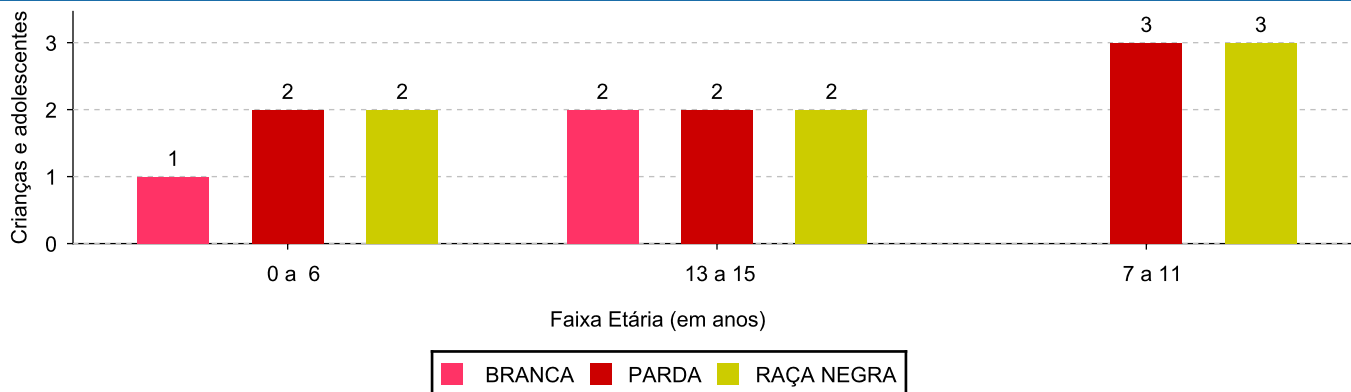
Percentual de crianças e adolescentes acolhidos por faixa etária.**Distribuição das crianças e adolescentes acolhidos por sexo e faixa etária.**



Cor/raça/etnia e faixa etária das crianças e adolescentes acolhidos.

Faixa Etária	nº de c/a	%	Branca	Amarela	Preta	Parda	Raça Negra	Indigena	Ignorado
0 a 6	3	30,00	1	0	0	2	2	0	0
7 a 11	3	30,00	0	0	0	3	3	0	0
12 a 15	4	40,00	2	0	0	2	2	0	0
Total	10	100,00	3	0	0	7	7	0	0

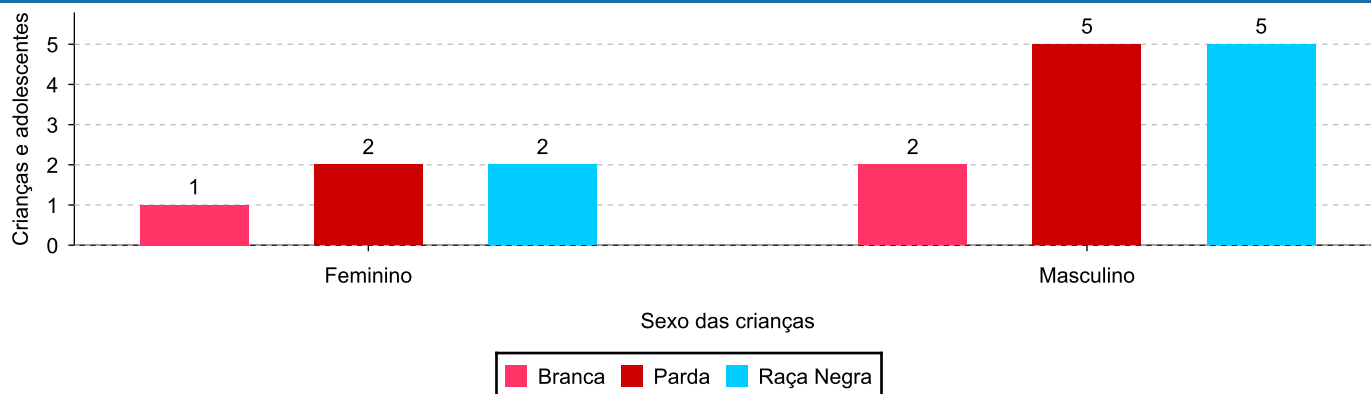
Distribuição das crianças e adolescentes acolhidos por cor/raça/etnia e faixa etária.



Cor/Raça/Etnia e sexo das crianças e adolescentes acolhidos.

Cor/raça/etnia	número de c/a	%	feminino	masculino
Raça Negra	7	70,00	2	5
Parda	7	70,00	2	5
Branca	3	30,00	1	2
Total	10	100,00	3	7

Distribuição das crianças e adolescentes acolhidos por cor/raça/etnia e sexo.

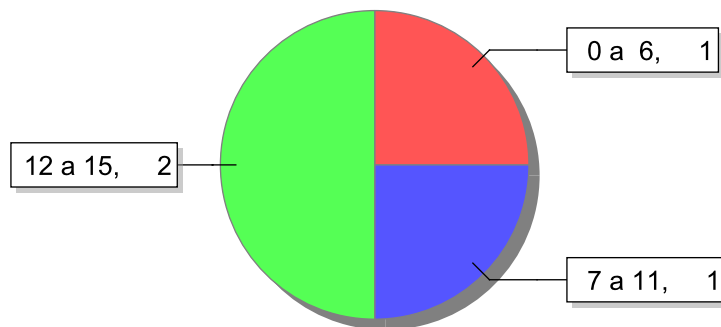




Escolaridade das crianças e adolescentes acolhidos, por faixa etária.

Faixa etária	Estuda	%	Não Estuda	%	Total	%
0 a 6	2	66,67	1	33,33	3	100,00
7 a 11	2	66,67	1	33,33	3	100,00
12 a 15	2	50,00	2	50,00	4	100,00
Total	6	60,00	4	40,00	10	100,00

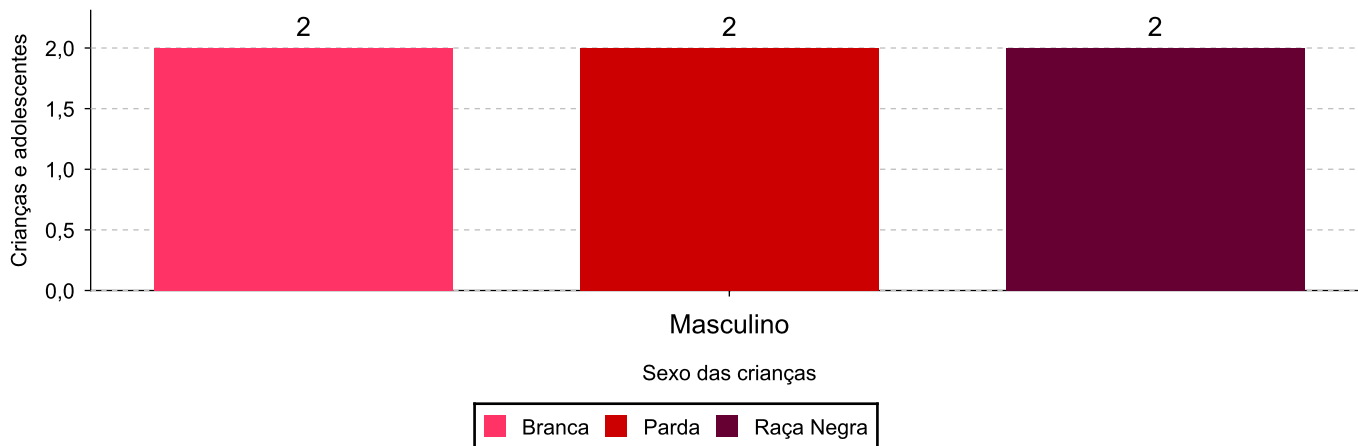
Faixas etárias (em números) das crianças e adolescentes que não estudam.



Indicadores de cor/raça/etnia e sexo das crianças e adolescentes acolhidos que não estudam.

Cor/Raça/Etnia	número de c/a	%	feminino	masculino
Raça Negra	2	50,00	0	2
Parda	2	50,00	0	2
Branca	2	50,00	0	2
Total	4	100,00	0	4

Cor/Raça/Etnia e sexo das crianças e adolescentes que não estudam.





Dos indicadores de deficiência e saúde.

Crianças e Adolescentes portadores de necessidades especiais.

Apresentam deficiência	número de c/a	%
Sim	1	10,00
Não	9	90,00
Total	10	100,00

Detalhamento das crianças e adolescentes portadores de necessidades especiais.

Categoria	nº de c/a	%
Deficiência mental	1	100,00
Total	1	100,00

Crianças e Adolescentes acolhidos que necessitam de tratamento de saúde especial.

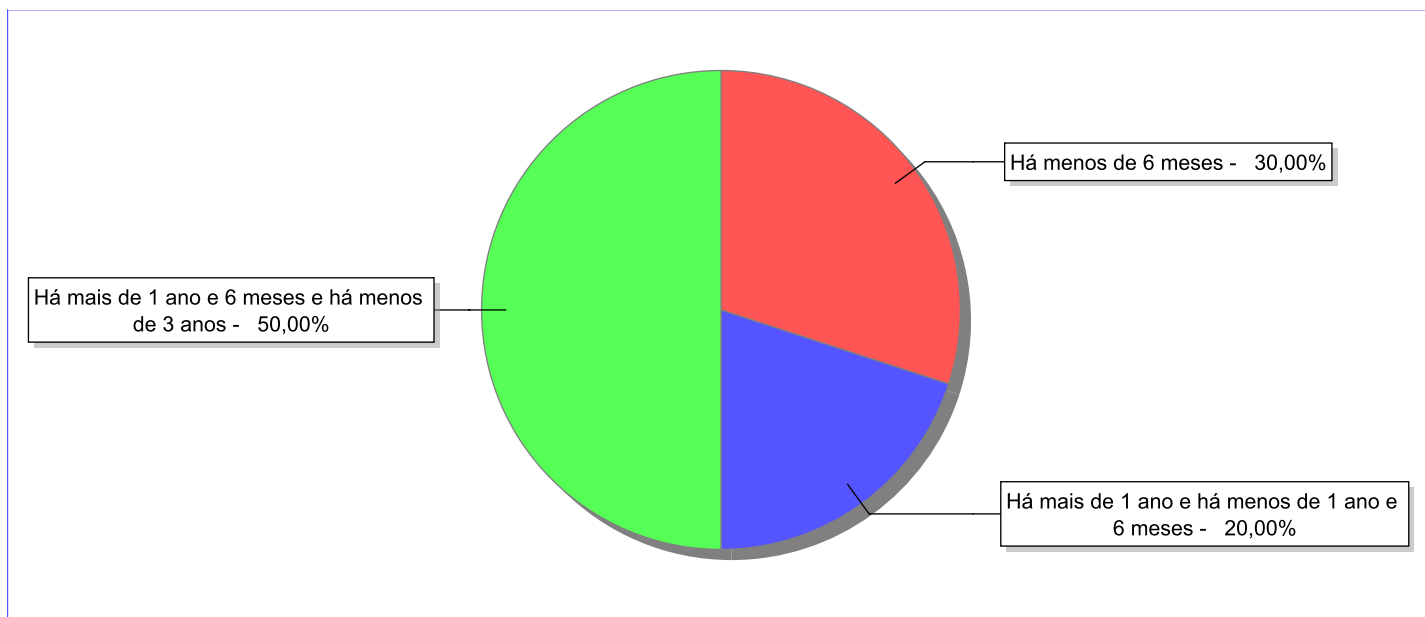
Necessidade de tratamento de saúde especial	número de c/a	%
Sim	1	10,00
Não	9	90,00
Total	10	100,00

Doenças mais comuns.

Doenças mais comuns	Incidência	%
Dificuldades fonoaudiológicas (tratamento fonoaudiológico)	1	50,00
Acompanhamento psicológico	1	50,00
Total	2	100,00

**Dos indicadores de período e motivo de acolhimento / desligamento.****Tempo de institucionalização das crianças e adolescentes que se encontram em regime de acolhimento institucional ou familiar.**

C/A acolhidos	nº de c/a	%
Há menos de 6 meses	3	30,00
Há mais de 1 ano e há menos de 1 ano e 6 meses	2	20,00
Há mais de 1 ano e 6 meses e há menos de 3 anos	5	50,00
Total	10	100,00

Percentual – tempo de acolhimento.

**Motivo de acolhimento.**

Motivo	nº de c/a	%	feminino	masculino
Abandono pelos pais ou responsáveis	6	60,00	2	4
Negligência	3	30,00	1	2
Em razão de sua conduta	1	10,00	0	1
Total	10	100,00	3	7

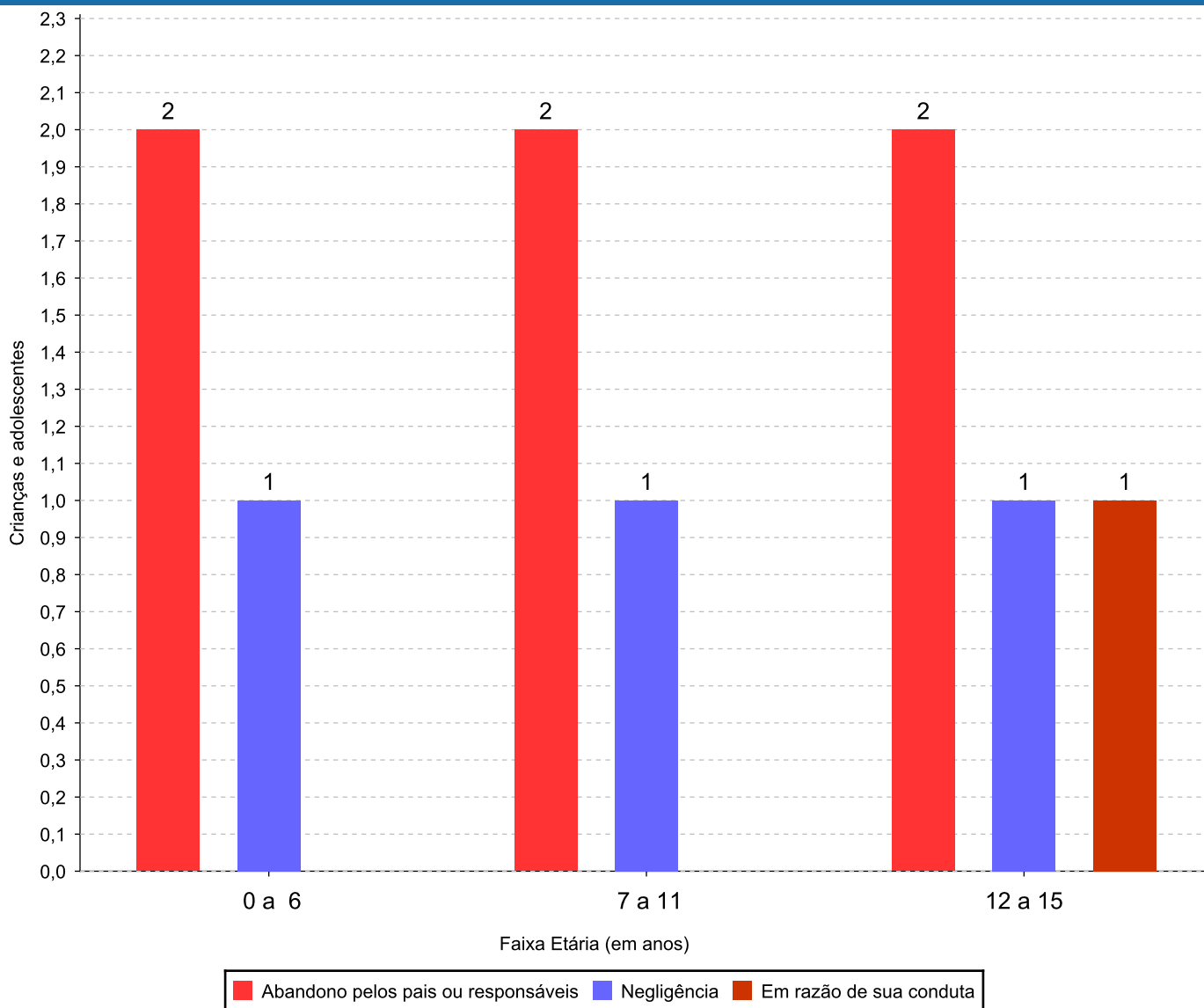
Observação: A partir de 2018 o motivo "Devolução por tentativa de colocação familiar mal sucedida" foi desmembrado em "Adoção mal sucedida", "Guarda ou Tutela para terceiros mal sucedida" e "Guarda ou Tutela para família extensa mal sucedida".



Motivo de acolhimento por faixa etária (% do motivo em cada faixa).

Motivo	nº de c/a	%	0 a 6	%	7 a 11	%	12 a 15	%	16 a 18	%
Abandono pelos pais ou responsáveis	6	60,00	2	66,67	2	66,67	2	50,00	0	
Negligência	3	30,00	1	33,33	1	33,33	1	25,00	0	
Em razão de sua conduta	1	10,00	0	0,00	0	0,00	1	25,00	0	
Total	10	100,00	3	100,00	3	100,00	4	100,00	0	100,00

Motivos de acolhimento com maior incidência para cada faixa etária.



Observação: A partir de 2018 o motivo "Devolução por tentativa de colocação familiar mal sucedida" foi desmembrado em "Adoção mal sucedida", "Guarda ou Tutela para terceiros mal sucedida" e "Guarda ou Tutela para família extensa mal sucedida".


Motivo de acolhimento por faixa etária (% da faixa em cada motivo).

Motivo	nº de c/a	0 a 6	%	7 a 11	%	12 a 15	%	16 a 18	%
Abandono pelos pais ou responsáveis	6	2	33,33	2	33,33	2	33,33	0	0,00
Negligência	3	1	33,33	1	33,33	1	33,33	0	0,00
Em razão de sua conduta	1	0	0,00	0	0,00	1	100,00	0	0,00
Total	10	3	30,00	3	30,00	4	40,00	0	0,00

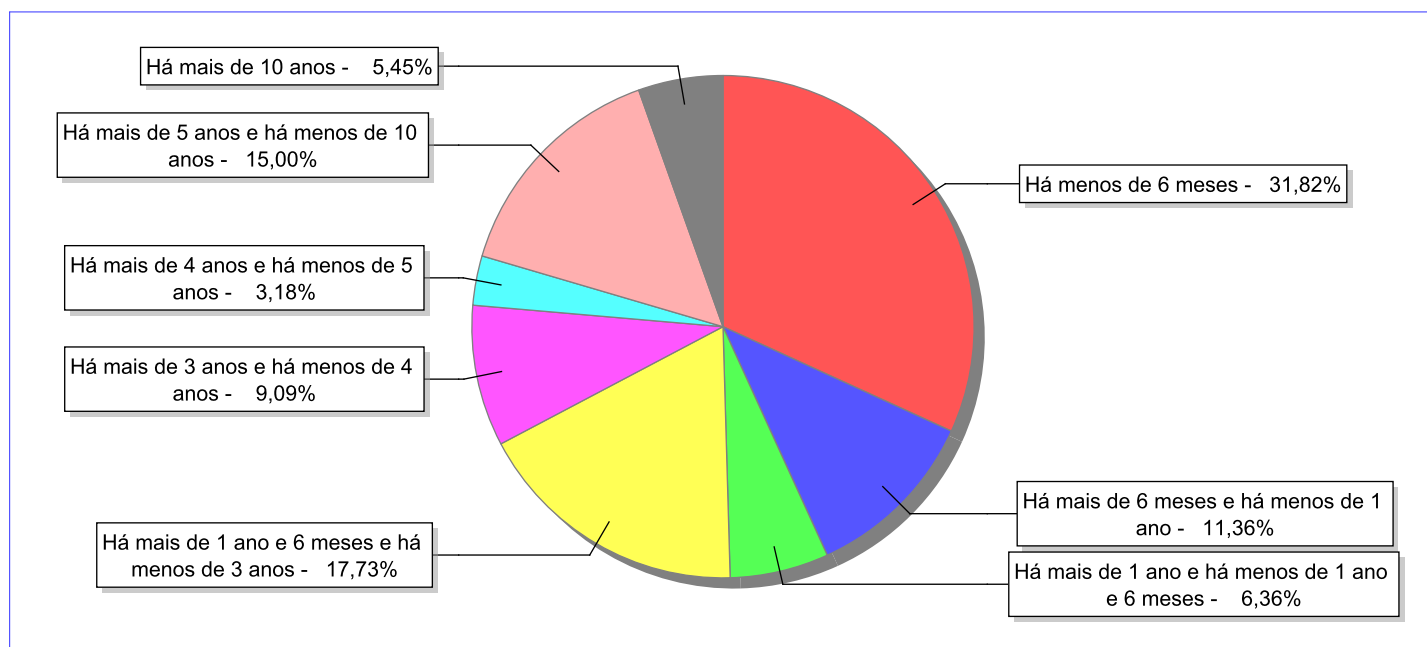
Observação: A partir de 2018 o motivo "Devolução por tentativa de colocação familiar mal sucedida" foi desmembrado em "Adoção mal sucedida", "Guarda ou Tutela para terceiros mal sucedida" e "Guarda ou Tutela para família extensa mal sucedida".

Tempo de institucionalização das crianças e adolescentes que se desligaram (*) do regime de acolhimento institucional ou familiar.

(*) Refere-se a crianças e adolescentes desligados a partir de 2008 e que não foram acolhidos novamente.

C/A desligados	nº de c/a	%
Há menos de 6 meses	70	31,82
Há mais de 6 meses e há menos de 1 ano	25	11,36
Há mais de 1 ano e há menos de 1 ano e 6 meses	14	6,36
Há mais de 1 ano e 6 meses e há menos de 3 anos	39	17,73
Há mais de 3 anos e há menos de 4 anos	20	9,09
Há mais de 4 anos e há menos de 5 anos	7	3,18
Há mais de 5 anos e há menos de 10 anos	33	15,00
Há mais de 10 anos	12	5,45
Total	220	100,00

Percentual – tempo de acolhimento.



**Motivo de desligamento.**

Motivo	nº de c/a	%	feminino	masculino
Reintegração aos genitores	134	60,91	64	70
Colocação em família substituta (Desativado e Desmembrado em 2018)	35	15,91	15	20
Maioridade	14	6,36	10	4
Guarda ou tutela para família extensa (a partir de 2018)	10	4,55	6	4
Evasão	10	4,55	7	3
Encerramento das atividades do serviço de acolhimento	8	3,64	3	5
Transferência para outro serviço de acolhimento institucional	6	2,73	3	3
Recambiamento para o Estado de Origem	1	0,45	0	1
Transferência para outro regime de atendimento	1	0,45	0	1
Guarda ou Tutela para terceiros (a partir de 2018)	1	0,45	0	1
Total	220	100,00	108	112

Observação: A partir de 2018 o motivo "Colocação em família substituta" foi desmembrado em "Adoção", Guarda ou Tutela para terceiros" e "Guarda ou Tutela para família extensa".

**Dos indicadores que podem contribuir para a definição da situação jurídica das crianças e adolescentes acolhidos.****Relação entre visitação e Ação de Destituição do Poder Familiar (DPF).**

Detalhamento da visitação	número de c/a	%	número de c/a com DPF	% de c/a com DPF	número de c/a sem DPF	% de c/a sem DPF
quinzenal	2	20,00	0	0,00	2	100,00
mensal	1	10,00	0	0,00	1	100,00
sem visita	7	70,00	0	0,00	7	100,00
Total	10	100,00	0	0,00	10	100,00

Faixa etária das crianças e adolescentes sem visita.

Faixa Etária	número de c/a	%	número de c/a com DPF	% de c/a com DPF	número de c/a sem DPF	% de c/a sem DPF
0 a 6	2	28,57	0	0,00	2	100,00
7 a 11	2	28,57	0	0,00	2	100,00
12 a 15	3	42,86	0	0,00	3	100,00
Total	7	100,00	0	0,00	7	100,00

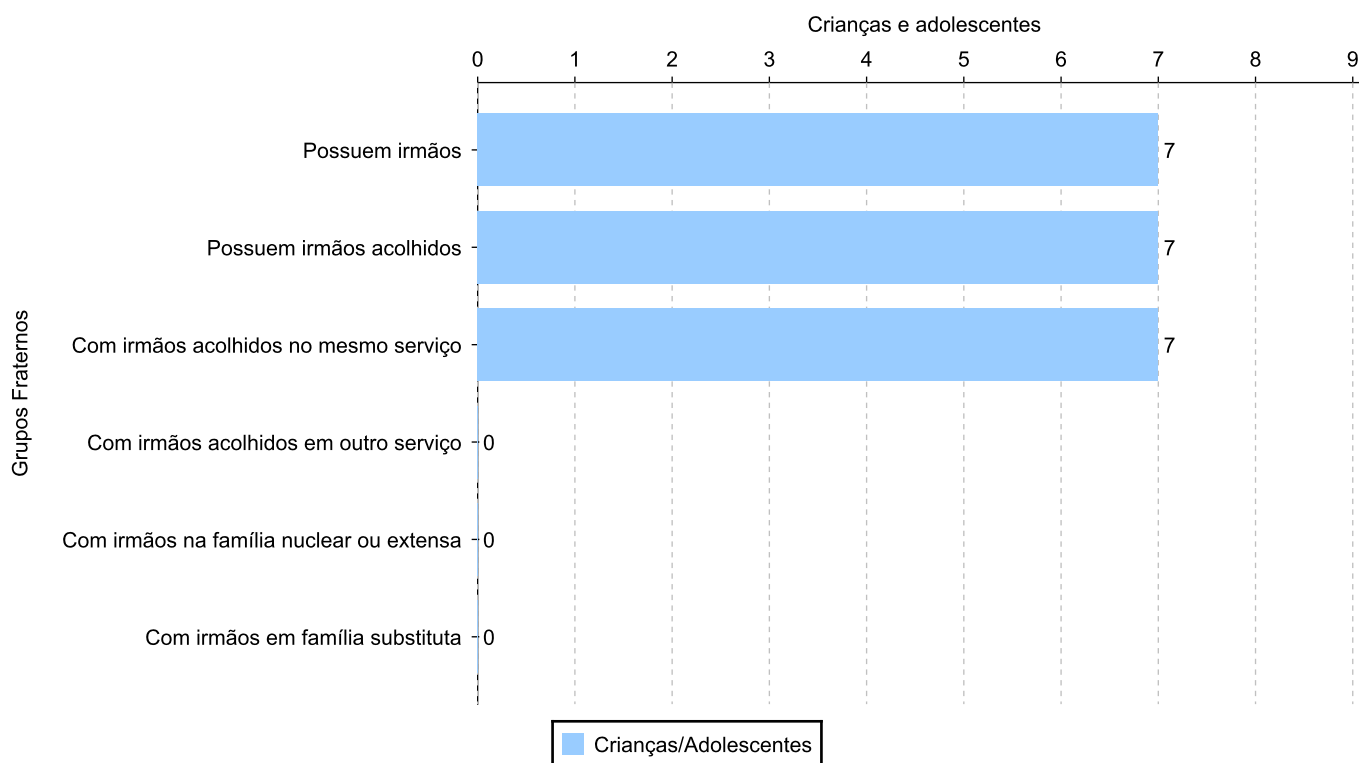
Vínculos biológicos das crianças e adolescentes acolhidos

Situação	número de c/a	%	número de c/a com DPF	% de c/a com DPF	número de c/a sem DPF	% de c/a sem DPF
Pai e/ou mãe vivo(s)	9	90,00	0	0,00	9	100,00
Órfãos	1	10,00	0	0,00	1	100,00
Total	10	100,00	0	0,00	10	100,00

Crianças e adolescentes acolhidos distribuídos por grupo fraterno.


Grupo	número de c/a
Possuem irmãos	7
Possuem irmãos acolhidos	7
Com irmãos acolhidos no mesmo serviço	7
Com irmãos acolhidos em outro serviço	0
Com irmãos na família nuclear ou extensa	0
Com irmãos em família substituta	0

Distribuição das crianças e adolescentes acolhidos por grupo fraterno.



**Perfil dos Aptos à adoção**

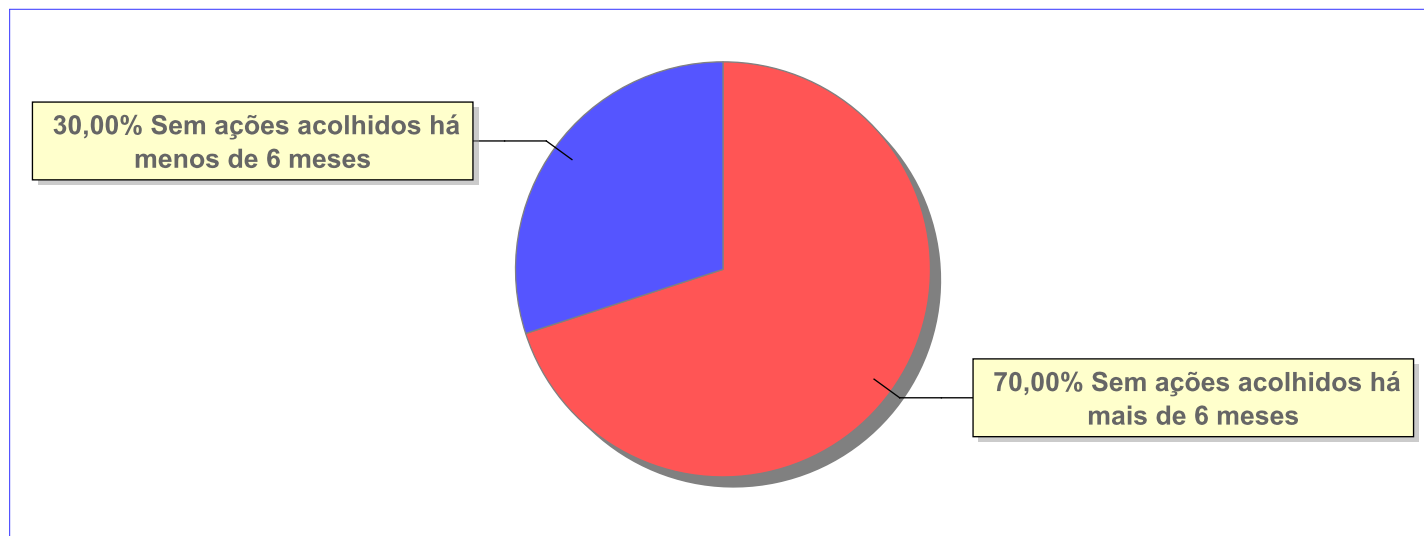
Critério	Órfãos	DPF	Pais Desconhecidos	Entrega Voluntária	Total
Sexo					
Feminino	1	0	0	0	1
Total	1	0	0	0	1
Faixa Etária					
12 a 15	1	0	0	0	1
Total	1	0	0	0	1
Tempo de Acolhimento					
Há menos de 6 meses	1	0	0	0	1
Total	1	0	0	0	1
Deficiências					
Não	1	0	0	0	1
Total	1	0	0	0	1
Doenças					
Não	1	0	0	0	1
Total	1	0	0	0	1
Cor/Raça/Etnia					
Parda	1	0	0	0	1
Raça Negra	1	0	0	0	1
Total	2	0	0	0	2



Panorama e detalhamento da situação das crianças e adolescentes no sistema de justiça

Critério	número de c/a	%
Panorama da situação da c/a no sistema de justiça		
Sem ações judiciais	10	100,00
Total	10	100,00
Acompanhamento no âmbito da PJIJ de crianças e adolescentes sem ações		
Sem P.A. acolhidos há mais de 6 meses	7	70,00
Sem P.A. acolhidos há menos de 6 meses	3	30,00
Total	10	100,00
Acompanhamento no âmbito do Poder Judiciário		
com procedimentos judiciais	7	70,00
sem ações e sem procedimentos judiciais	3	30,00
Total	10	100,00

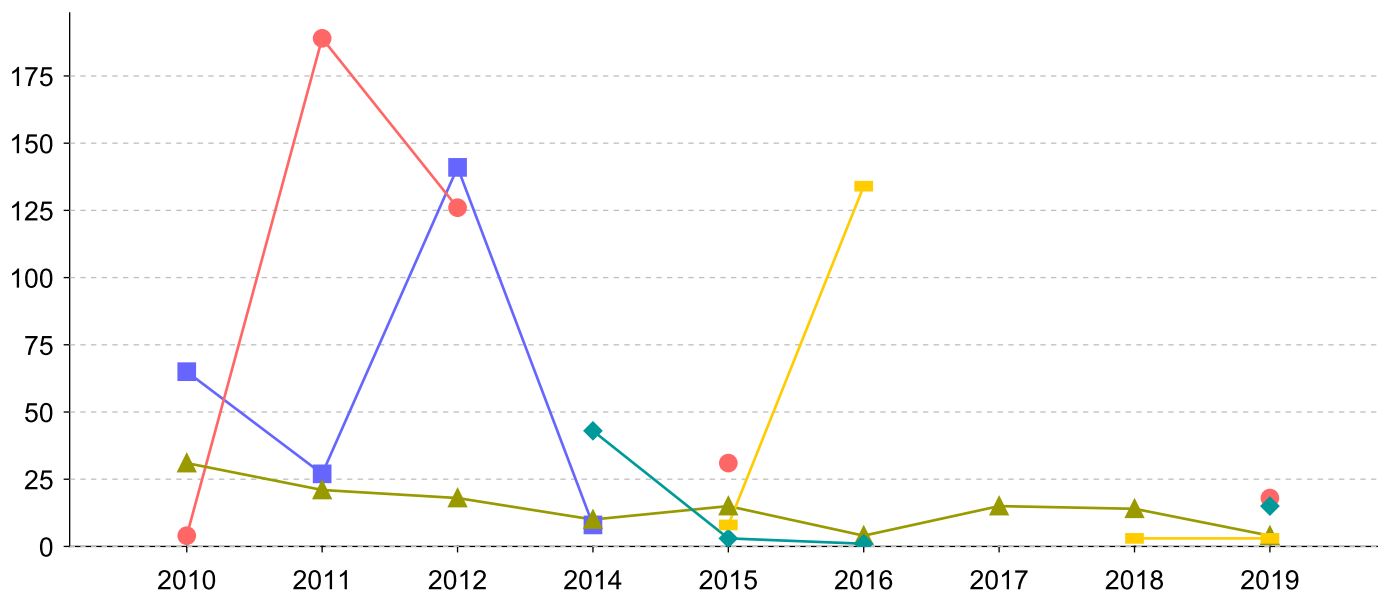
Distribuição percentual de ações.



Evolução do tempo médio de acolhimento (em meses) das c/a desligadas

Motivo do Desligamento	Média	2010	2011	2012	2013	2014	2015	2016	2017	2018	2019
Reintegração aos genitores	16	31	21	18	-	10	15	4	15	14	4
Colocação em família substituta (Desativado e Desmembrado em 2018)	48	65	27	141	-	8	-	-	-	-	-
Guarda ou tutela para família extensa (a partir de 2018)	17	-	-	-	-	-	8	134	-	3	3
Encerramento das atividades do serviço de acolhimento	41	-	-	-	-	-	-	41	-	-	-
Evasão	15	-	-	-	-	43	3	1	-	-	15
Maioridade	82	4	189	126	-	-	31	-	-	-	18
Recambiamento para o Estado de Origem	1	-	-	-	-	-	-	-	-	1	-
Guarda ou Tutela para terceiros (a partir de 2018)	8	-	-	-	-	-	-	-	-	8	-
Transferência para outro regime de atendimento	79	-	-	-	-	79	-	-	-	-	-

Evolução do tempo médio de acolhimento das c/a desligadas (principais motivos)




■ Colocação em família substituta (Desativado e Desmembrado em 2018)
 ● Maioridade
▲ Reintegração aos genitores
 ◆ Evasão
 ■ Guarda ou tutela para família extensa (a partir de 2018)



Distribuição da população infantojuvenil acolhida

Total das entidades de acolhimento institucional e Equipe de acompanhamento do Projeto Família Acolhedora (CREAS), das crianças e adolescentes inseridos nesses regimes, das crianças e adolescentes aptos à adoção, das crianças e adolescentes sem registro civil de nascimento e das crianças e adolescentes sem visita.

Atendimento	número de entidades	número de c/a	% de c/a no Estado	aptos à adoção	% aptos à adoção	Sem RCN	Sem Visita
SÃO GONÇALO	6	67	100,00	9	13,43	1	44
Serviço de Acolhimento Institucional/ Modalidade Abrigo Institucional	5	48	71,64	8	11,94	0	31
Serviço de Acolhimento em Família Acolhedora	1	19	28,36	1	1,49	1	13



Origem da população infantojuvenil acolhida no Município.

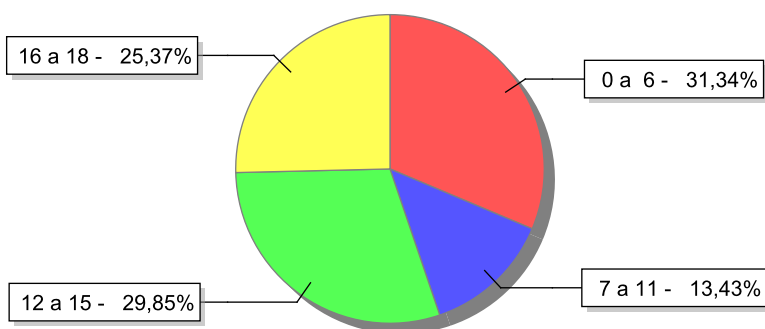
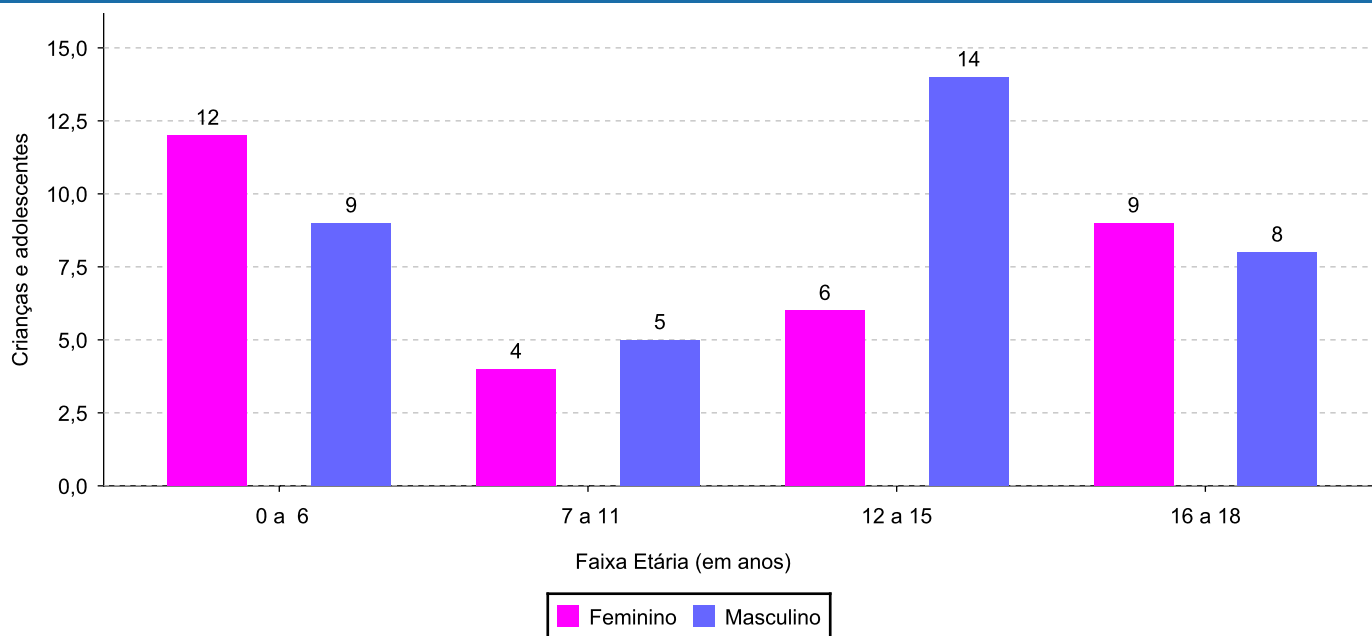
Município	Acolhidos	%
São Gonçalo	60	89,55
Rio de Janeiro	4	5,97
Itaboraí	1	1,49
Magé	1	1,49
Niterói	1	1,49
Total	67	100,00


Distribuição da população infantojuvenil oriunda do Município analisado, acolhida pelos demais Municípios do Estado.

Município de localização do acolhido	Acolhidos	%
Niterói	3	50,00
Rio de Janeiro	2	33,33
Miracema	1	16,67
Total	6	100,00

**Indicadores de faixa etária, sexo, cor/raça/etnia e escolaridade das crianças e adolescentes acolhidos.****Faixa etária e sexo das crianças e adolescentes acolhidos.**

Faixa etária	número de c/a	%	feminino	masculino
0 a 6	21	31,34	12	9
7 a 11	9	13,43	4	5
12 a 15	20	29,85	6	14
16 a 18	17	25,37	9	8
Total	67	100,00	31	36

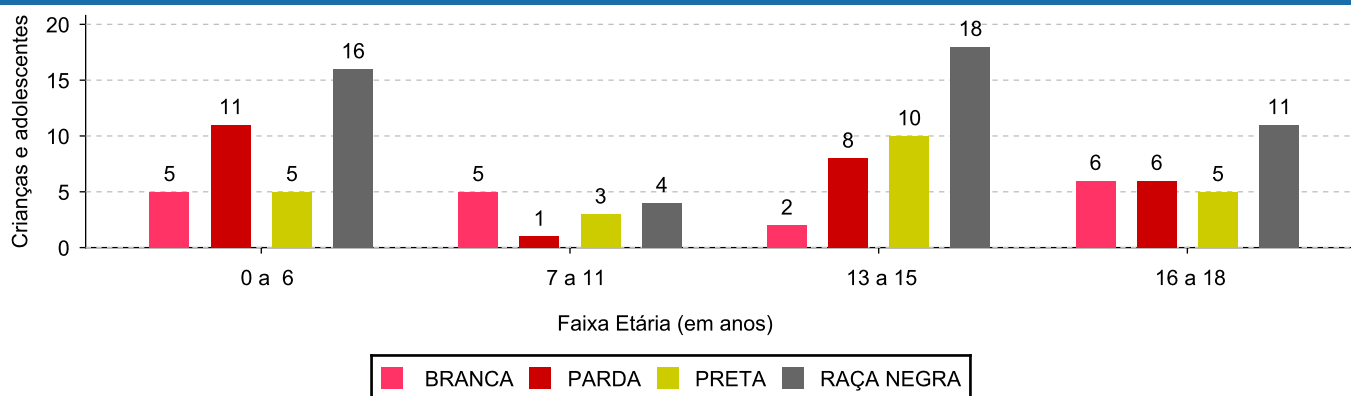
Percentual de crianças e adolescentes acolhidos por faixa etária.**Distribuição das crianças e adolescentes acolhidos por sexo e faixa etária.**



Cor/raça/etnia e faixa etária das crianças e adolescentes acolhidos.

Faixa Etária	nº de c/a	%	Branca	Amarela	Preta	Parda	Raça Negra	Indigena	Ignorado
0 a 6	21	31,34	5	0	5	11	16	0	0
7 a 11	9	13,43	5	0	3	1	4	0	0
12 a 15	20	29,85	2	0	10	8	18	0	0
16 a 18	17	25,37	6	0	5	6	11	0	0
Total	67	100,00	18	0	23	26	49	0	0

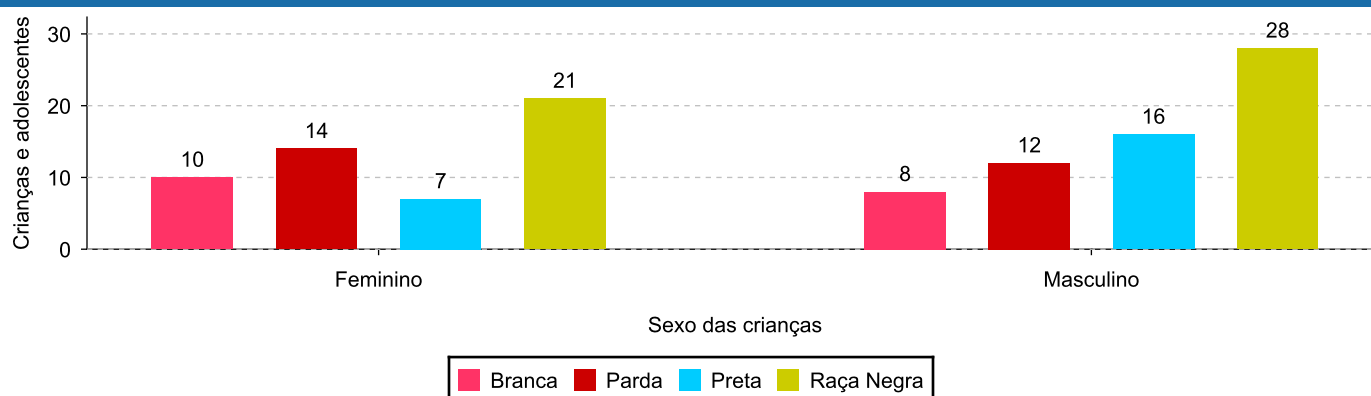
Distribuição das crianças e adolescentes acolhidos por cor/raça/etnia e faixa etária.



Cor/Raça/Etnia e sexo das crianças e adolescentes acolhidos.

Cor/raça/etnia	número de c/a	%	feminino	masculino
Raça Negra	49	73,13	21	28
Parda	26	38,81	14	12
Preta	23	34,33	7	16
Branca	18	26,87	10	8
Total	67	100,00	31	36

Distribuição das crianças e adolescentes acolhidos por cor/raça/etnia e sexo.

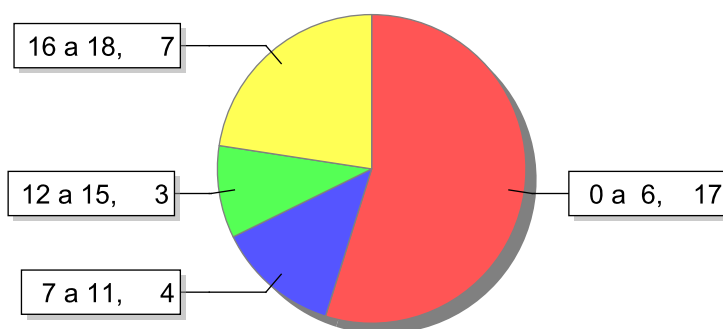




Escolaridade das crianças e adolescentes acolhidos, por faixa etária.

Faixa etária	Estuda	%	Não Estuda	%	Total	%
0 a 6	4	19,05	17	80,95	21	100,00
7 a 11	5	55,56	4	44,44	9	100,00
12 a 15	17	85,00	3	15,00	20	100,00
16 a 18	10	58,82	7	41,18	17	100,00
Total	36	53,73	31	46,27	67	100,00

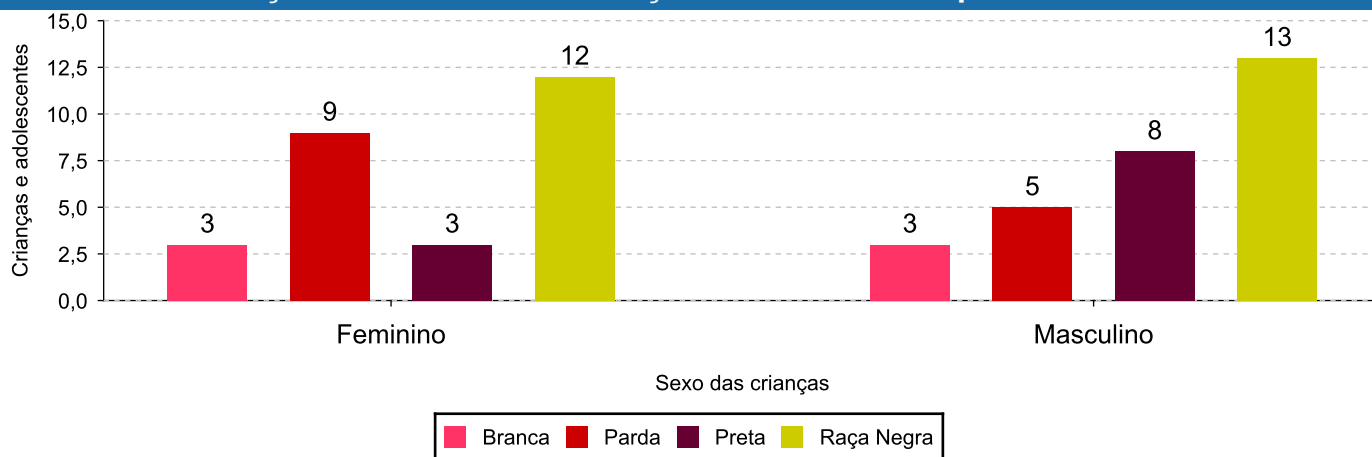
Faixas etárias (em números) das crianças e adolescentes que não estudam.



Indicadores de cor/raça/etnia e sexo das crianças e adolescentes acolhidos que não estudam.

Cor/Raça/Etnia	número de c/a	%	feminino	masculino
Raça Negra	25	80,65	12	13
Parda	14	45,16	9	5
Preta	11	35,48	3	8
Branca	6	19,35	3	3
Total	31	100,00	15	16

Cor/Raça/Etnia e sexo das crianças e adolescentes que não estudam.





Dos indicadores de deficiência e saúde.

Crianças e Adolescentes portadores de necessidades especiais.

Apresentam deficiência	número de c/a	%
Sim	3	4,48
Não	64	95,52
Total	67	100,00

Detalhamento das crianças e adolescentes portadores de necessidades especiais.

Categoria	nº de c/a	%
Deficiência auditiva/deficiência visual	1	33,33
Deficiência múltipla	1	33,33
Deficiência mental	1	33,33
Total	3	100,00

Crianças e Adolescentes acolhidos que necessitam de tratamento de saúde especial.

Necessidade de tratamento de saúde especial	número de c/a	%
Sim	22	32,84
Não	45	67,16
Total	67	100,00

Doenças mais comuns.

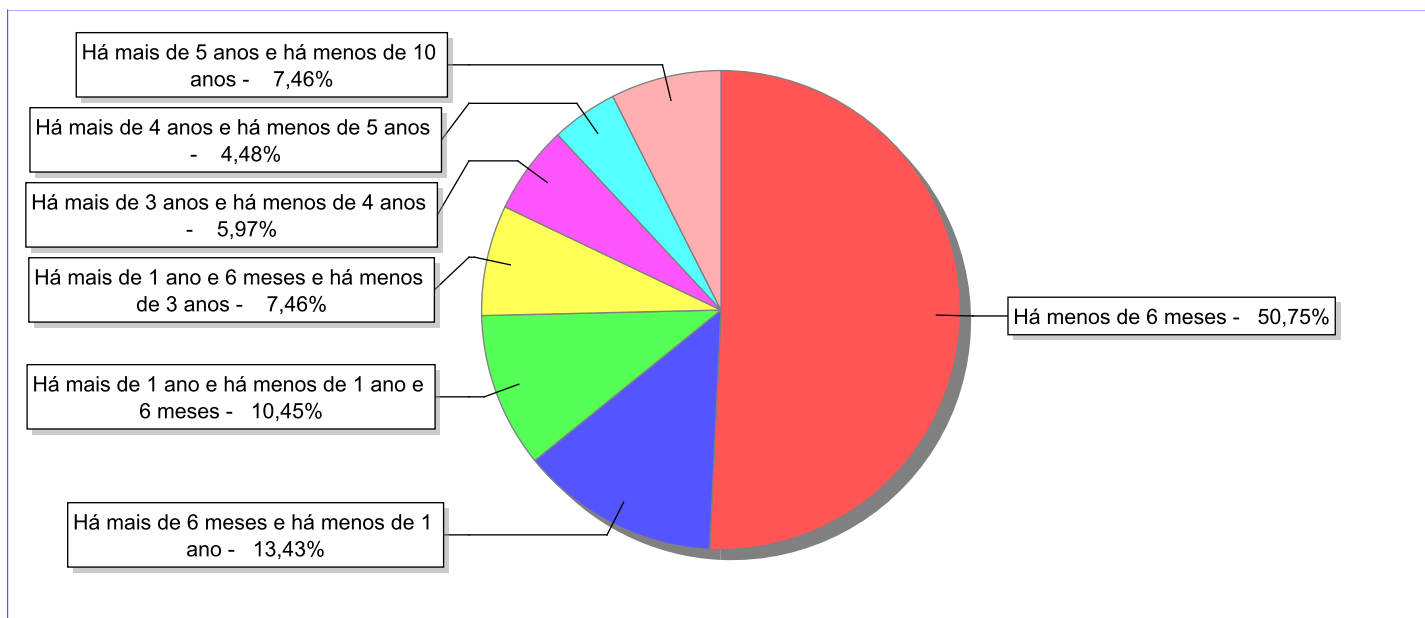
Doenças mais comuns	Incidência	%
Acompanhamento psicológico	7	25,00
Acompanhamento Psiquiátrico	7	25,00
Outras doenças	2	7,14
HIV Positivo	2	7,14
Doenças Dermatológicas	2	7,14
Diabetes	1	3,57
Doenças Respiratórias	1	3,57
Doenças do Aparelho Digestivo	1	3,57
Esquizofrenia	1	3,57
Dependência química (álcool ou drogas)	1	3,57
Doenças Neurológicas	1	3,57
Transtorno bipolar	1	3,57
Tratamento Oftalmológico	1	3,57
Total	28	100,00

Dos indicadores de período e motivo de acolhimento / desligamento.

Tempo de institucionalização das crianças e adolescentes que se encontram em regime de acolhimento institucional ou familiar.

C/A acolhidos	nº de c/a	%
Há menos de 6 meses	34	50,75
Há mais de 6 meses e há menos de 1 ano	9	13,43
Há mais de 1 ano e há menos de 1 ano e 6 meses	7	10,45
Há mais de 1 ano e 6 meses e há menos de 3 anos	5	7,46
Há mais de 3 anos e há menos de 4 anos	4	5,97
Há mais de 4 anos e há menos de 5 anos	3	4,48
Há mais de 5 anos e há menos de 10 anos	5	7,46
Total	67	100,00

Percentual – tempo de acolhimento.



**Motivo de acolhimento.**

Motivo	nº de c/a	%	feminino	masculino
Negligência	23	34,33	9	14
Situação de Rua	9	13,43	3	6
Abandono pelos pais ou responsáveis	5	7,46	3	2
Guarda ou tutela para terceiros mal sucedida (a partir de 2018)	4	5,97	2	2
Responsável cumprindo pena privativa de liberdade	4	5,97	2	2
Carência de recursos materiais da família ou responsáveis	4	5,97	4	0
Abuso sexual / Suspeita de abuso sexual	3	4,48	3	0
Entrega voluntária	3	4,48	2	1
Abusos físicos ou psicológicos contra a criança ou adolescente	2	2,99	0	2
Genitor(es) maior(es) de 18 anos abrigado(s) com o filho (Abrigo de família)	2	2,99	0	2
Risco de vida na comunidade	2	2,99	1	1
Devolução por tentativa de colocação familiar mal sucedida (Desativado e Desmembrado em 2018)	1	1,49	0	1
Em razão de sua conduta	1	1,49	0	1
Responsável impossibilitado de cuidar por motivo de doença	1	1,49	1	0
Conflitos no ambiente familiar (Desativado em 2018)	1	1,49	0	1
Orfandade	1	1,49	0	1
Transferência de/para outra Família acolhedora	1	1,49	1	0
Total	67	100,00	31	36

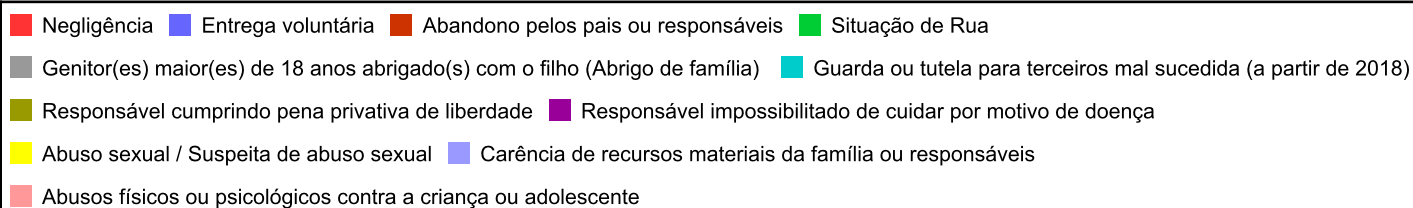
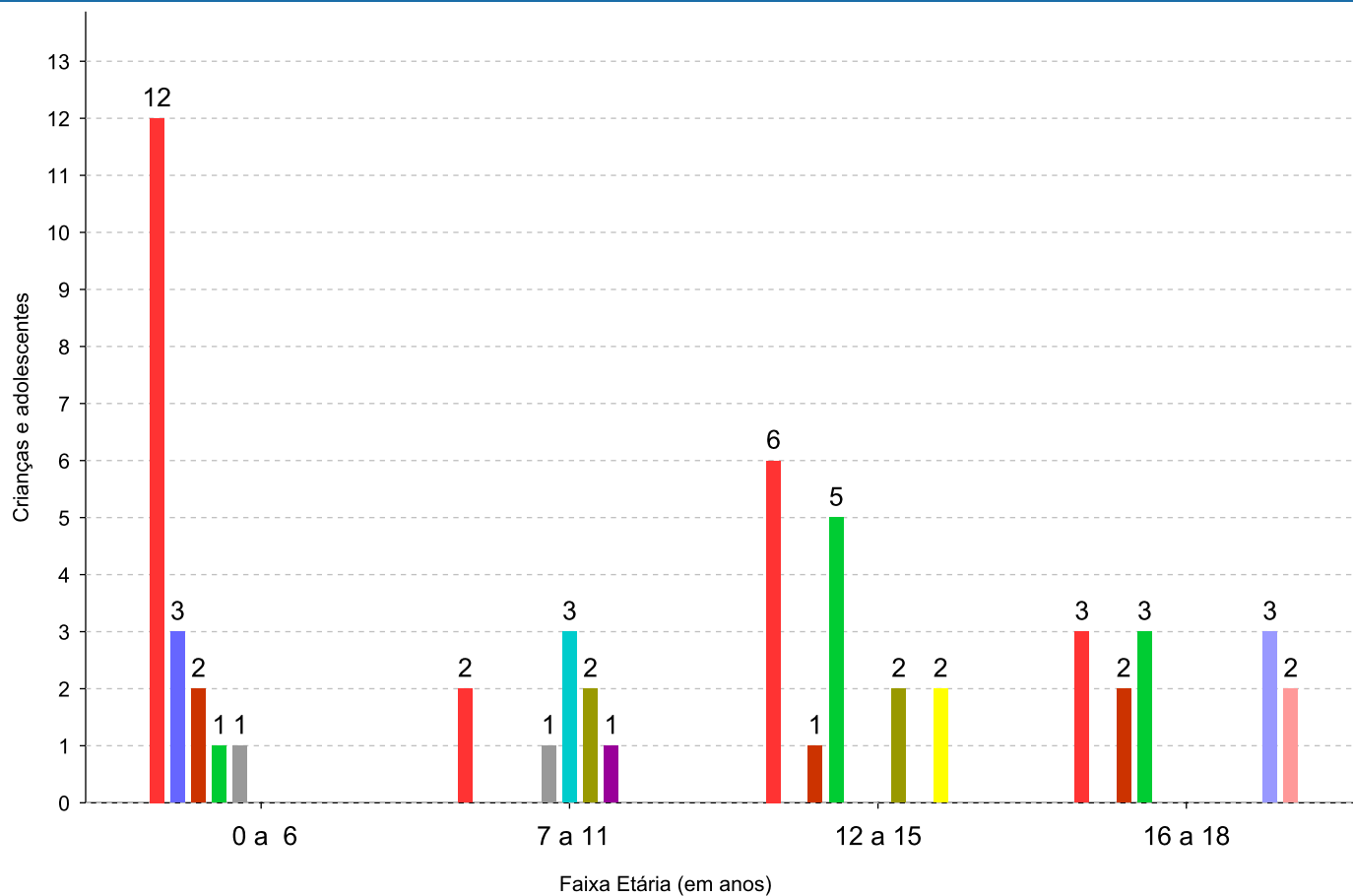
Observação: A partir de 2018 o motivo "Devolução por tentativa de colocação familiar mal sucedida" foi desmembrado em "Adoção mal sucedida", "Guarda ou Tutela para terceiros mal sucedida" e "Guarda ou Tutela para família extensa mal sucedida".



Motivo de acolhimento por faixa etária (% do motivo em cada faixa).

Motivo	nº de c/a	%	0 a 6	%	7 a 11	%	12 a 15	%	16 a 18	%
Negligência	23	34,33	12	57,14	2	22,22	6	30,00	3	17,65
Situação de Rua	9	13,43	1	4,76	0	0,00	5	25,00	3	17,65
Abandono pelos pais ou responsáveis	5	7,46	2	9,52	0	0,00	1	5,00	2	11,76
Guarda ou tutela para terceiros mal sucedida (a partir de 2018)	4	5,97	0	0,00	3	33,33	1	5,00	0	0,00
Responsável cumprindo pena privativa de liberdade	4	5,97	0	0,00	2	22,22	2	10,00	0	0,00
Carência de recursos materiais da família ou responsáveis	4	5,97	1	4,76	0	0,00	0	0,00	3	17,65
Abuso sexual / Suspeita de abuso sexual	3	4,48	0	0,00	0	0,00	2	10,00	1	5,88
Entrega voluntária	3	4,48	3	14,29	0	0,00	0	0,00	0	0,00
Abusos físicos ou psicológicos contra a criança ou adolescente	2	2,99	0	0,00	0	0,00	0	0,00	2	11,76
Genitor(es) maior(es) de 18 anos abrigado(s) com o filho (Abrigo de família)	2	2,99	1	4,76	1	11,11	0	0,00	0	0,00
Risco de vida na comunidade	2	2,99	0	0,00	0	0,00	0	0,00	2	11,76
Devolução por tentativa de colocação familiar mal sucedida (Desativado e Desmembrado em 2018)	1	1,49	0	0,00	0	0,00	1	5,00	0	0,00
Em razão de sua conduta	1	1,49	0	0,00	0	0,00	0	0,00	1	5,88
Responsável impossibilitado de cuidar por motivo de doença	1	1,49	0	0,00	1	11,11	0	0,00	0	0,00
Conflitos no ambiente familiar (Desativado em 2018)	1	1,49	0	0,00	0	0,00	1	5,00	0	0,00
Orfandade	1	1,49	0	0,00	0	0,00	1	5,00	0	0,00
Transferência de/para outra Família acolhedora	1	1,49	1	4,76	0	0,00	0	0,00	0	0,00
Total	67	100,00	21	100,00	9	100,00	20	100,00	17	100,00


Observação: A partir de 2018 o motivo "Devolução por tentativa de colocação familiar mal sucedida" foi desmembrado em "Adoção mal sucedida", "Guarda ou Tutela para terceiros mal sucedida" e "Guarda ou Tutela para família extensa mal sucedida".

Motivos de acolhimento com maior incidência para cada faixa etária.


Motivo de acolhimento por faixa etária (% da faixa em cada motivo).

Motivo	nº de c/a	0 a 6	%	7 a 11	%	12 a 15	%	16 a 18	%
Negligência	23	12	52,17	2	8,70	6	26,09	3	13,04
Situação de Rua	9	1	11,11	0	0,00	5	55,56	3	33,33
Abandono pelos pais ou responsáveis	5	2	40,00	0	0,00	1	20,00	2	40,00
Guarda ou tutela para terceiros mal sucedida (a partir de 2018)	4	0	0,00	3	75,00	1	25,00	0	0,00
Responsável cumprindo pena privativa de liberdade	4	0	0,00	2	50,00	2	50,00	0	0,00
Carência de recursos materiais da família ou responsáveis	4	1	25,00	0	0,00	0	0,00	3	75,00
Abuso sexual / Suspeita de abuso sexual	3	0	0,00	0	0,00	2	66,67	1	33,33
Entrega voluntária	3	3	100,00	0	0,00	0	0,00	0	0,00
Abusos físicos ou psicológicos contra a criança ou adolescente	2	0	0,00	0	0,00	0	0,00	2	100,00
Genitor(es) maior(es) de 18 anos abrigado(s) com o filho (Abrigo de família)	2	1	50,00	1	50,00	0	0,00	0	0,00
Risco de vida na comunidade	2	0	0,00	0	0,00	0	0,00	2	100,00
Devolução por tentativa de colocação familiar mal sucedida (Desativado e Desmembrado em 2018)	1	0	0,00	0	0,00	1	100,00	0	0,00
Em razão de sua conduta	1	0	0,00	0	0,00	0	0,00	1	100,00
Responsável impossibilitado de cuidar por motivo de doença	1	0	0,00	1	100,00	0	0,00	0	0,00
Conflitos no ambiente familiar (Desativado em 2018)	1	0	0,00	0	0,00	1	100,00	0	0,00
Orfandade	1	0	0,00	0	0,00	1	100,00	0	0,00
Transferência de/para outra Família acolhedora	1	1	100,00	0	0,00	0	0,00	0	0,00
Total	67	21	31,34	9	13,43	20	29,85	17	25,38

Observação: A partir de 2018 o motivo "Devolução por tentativa de colocação familiar mal sucedida" foi desmembrado em "Adoção mal sucedida", "Guarda ou Tutela para terceiros mal sucedida" e "Guarda ou Tutela para família extensa mal sucedida".

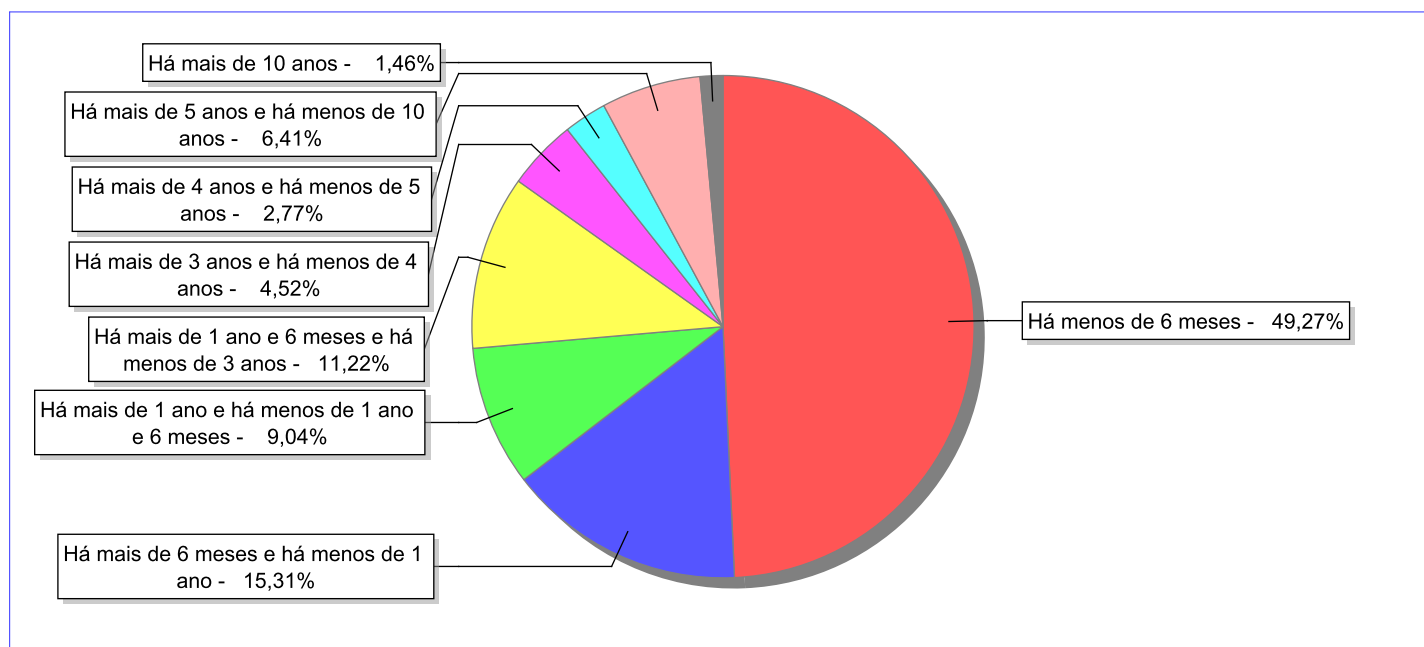


Tempo de institucionalização das crianças e adolescentes que se desligaram (*) do regime de acolhimento institucional ou familiar.

(*) Refere-se a crianças e adolescentes desligados a partir de 2008 e que não foram acolhidos novamente.

C/A desligados	nº de c/a	%
Há menos de 6 meses	338	49,27
Há mais de 6 meses e há menos de 1 ano	105	15,31
Há mais de 1 ano e há menos de 1 ano e 6 meses	62	9,04
Há mais de 1 ano e 6 meses e há menos de 3 anos	77	11,22
Há mais de 3 anos e há menos de 4 anos	31	4,52
Há mais de 4 anos e há menos de 5 anos	19	2,77
Há mais de 5 anos e há menos de 10 anos	44	6,41
Há mais de 10 anos	10	1,46
Total	686	100,00

Percentual – tempo de acolhimento.



**Motivo de desligamento.**

Motivo	nº de c/a	%	feminino	masculino
Reintegração aos genitores	197	28,72	84	113
Evasão	174	25,36	80	94
Colocação em família substituta (Desativado e Desmembrado em 2018)	119	17,35	58	61
Desligamento voluntário da família (dos abrigos de família)	55	8,02	28	27
Maioridade	46	6,71	13	33
Adoção (a partir de 2018)	34	4,96	19	15
Guarda ou tutela para família extensa (a partir de 2018)	34	4,96	18	16
Transferência para outro regime de atendimento	11	1,60	5	6
Transferência para outro serviço de acolhimento institucional	9	1,31	3	6
Retirada da instituição sem ordem judicial	2	0,29	1	1
Guarda ou Tutela para terceiros (a partir de 2018)	2	0,29	1	1
Recambiamento ao Município de Origem	1	0,15	1	0
Outros (Desativado em 2018)	1	0,15	1	0
Emancipação	1	0,15	1	0
Total	686	100,00	313	373

Observação: A partir de 2018 o motivo "Colocação em família substituta" foi desmembrado em "Adoção", Guarda ou Tutela para terceiros" e "Guarda ou Tutela para família extensa".



Dos indicadores que podem contribuir para a definição da situação jurídica das crianças e adolescentes acolhidos.

Relação entre visitação e Ação de Destituição do Poder Familiar (DPF).

Detalhamento da visitação	número de c/a	%	número de c/a com DPF	% de c/a com DPF	número de c/a sem DPF	% de c/a sem DPF
diária	3	4,48	0	0,00	3	100,00
semanal	14	20,90	9	64,29	5	35,71
quinzenal	6	8,96	4	66,67	2	33,33
sem visita	44	65,67	18	40,91	26	59,09
Total	67	100,00	31	46,27	36	53,73

Faixa etária das crianças e adolescentes sem visita.

Faixa Etária	número de c/a	%	número de c/a com DPF	% de c/a com DPF	número de c/a sem DPF	% de c/a sem DPF
0 a 6	14	31,82	5	35,71	9	64,29
7 a 11	7	15,91	4	57,14	3	42,86
12 a 15	14	31,82	8	57,14	6	42,86
16 a 18	9	20,45	1	11,11	8	88,89
Total	44	100,00	18	40,91	26	59,09

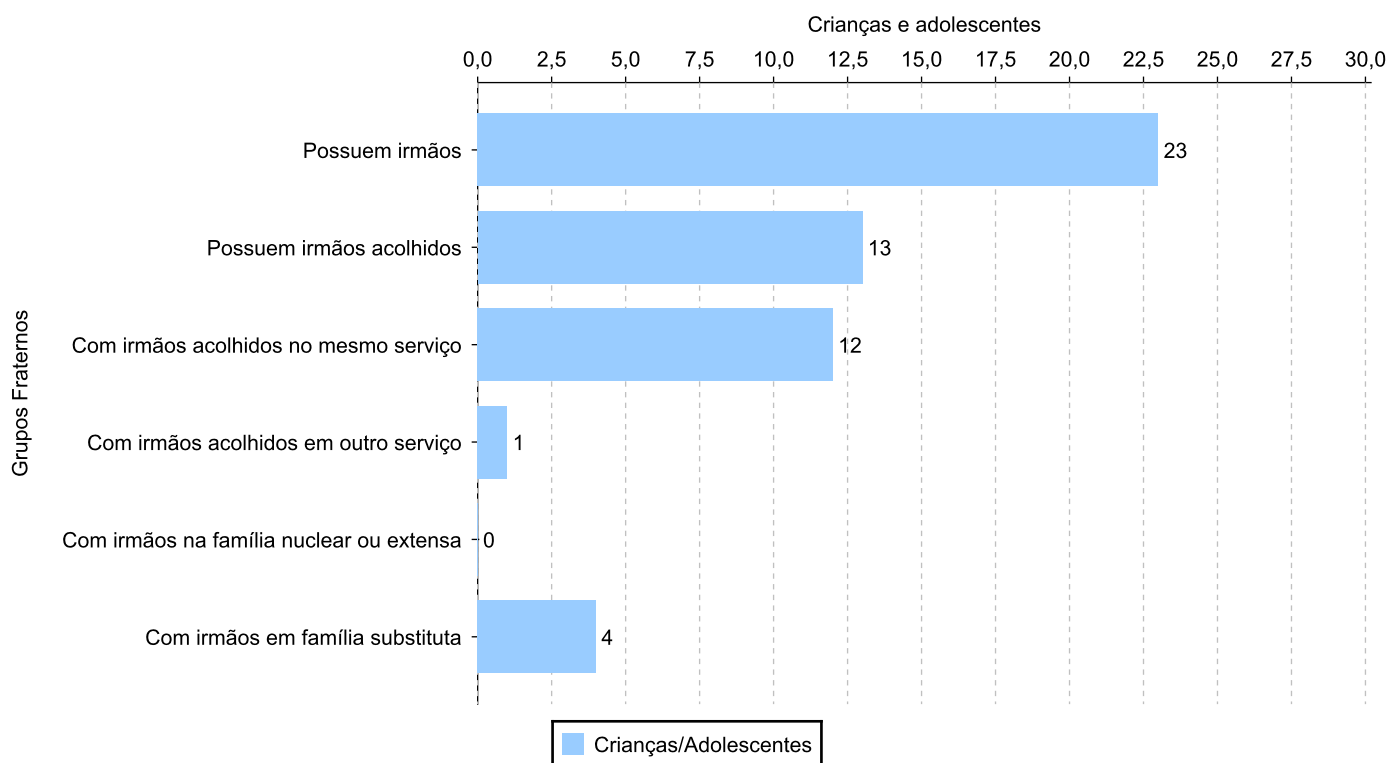
Vínculos biológicos das crianças e adolescentes acolhidos


Situação	número de c/a	%	número de c/a com DPF	% de c/a com DPF	número de c/a sem DPF	% de c/a sem DPF
Pai e/ou mãe vivo(s)	58	86,57	27	46,55	31	53,45
Pai e mãe desconhecidos	2	2,99	0	0,00	2	100,00
Órfãos	4	5,97	1	25,00	3	75,00
DPF com trânsito em julgado	3	4,48	3	100,00	0	0,00
Total	67	100,00	31	46,27	36	53,73

Crianças e adolescentes acolhidos distribuídos por grupo fraterno.

Grupo	número de c/a
Possuem irmãos	23
Possuem irmãos acolhidos	13
Com irmãos acolhidos no mesmo serviço	12
Com irmãos acolhidos em outro serviço	1
Com irmãos na família nuclear ou extensa	0
Com irmãos em família substituta	4

Distribuição das crianças e adolescentes acolhidos por grupo fraterno.





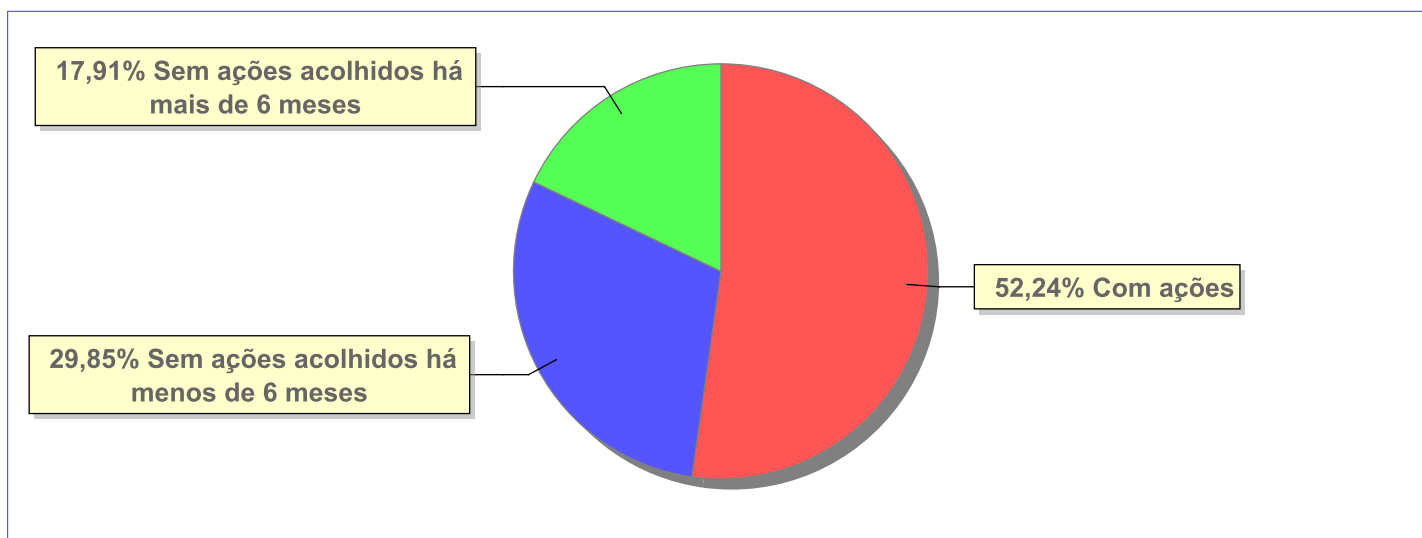
Perfil dos Aptos à adoção

Critério	Órfãos	DPF	Pais Desconhecidos	Entrega Voluntária	Total
Sexo					
Feminino	2	1	1	0	4
Masculino	2	2	1	0	5
Total	4	3	2	0	9
Faixa Etária					
0 a 6	0	0	1	0	1
7 a 11	1	1	0	0	2
12 a 15	1	1	1	0	3
16 a 18	2	1	0	0	3
Total	4	3	2	0	9
Tempo de Acolhimento					
Há menos de 6 meses	1	0	1	0	2
Há mais de 6 meses e há menos de 1 ano	1	0	1	0	2
Há mais de 1 ano e há menos de 1 ano e 6 meses	2	0	0	0	2
Há mais de 1 ano e 6 meses e há menos de 3 anos	0	1	0	0	1
Há mais de 4 anos e há menos de 5 anos	0	1	0	0	1
Há mais de 5 anos e há menos de 10 anos	0	1	0	0	1
Total	4	3	2	0	9
Deficiências					
Não	4	3	2	0	9
Total	4	3	2	0	9
Doenças					
Não	2	2	2	0	6
Sim	2	1	0	0	3
Total	4	3	2	0	9
Cor/Raça/Etnia					
Branca	1	1	0	0	2
Preta	1	2	1	0	4
Parda	2	0	1	0	3
Raça Negra	3	2	2	0	7
Total	7	5	4	0	16

Panorama e detalhamento da situação das crianças e adolescentes no sistema de justiça

Critério	número de c/a	%
Panorama da situação da c/a no sistema de justiça		
Com ações judiciais	35	52,24
Sem ações judiciais	32	47,76
Total	67	100,00
Acompanhamento no âmbito da PJIJ de crianças e adolescentes sem ações		
Sem P.A. acolhidos há mais de 6 meses	12	37,50
Sem P.A. acolhidos há menos de 6 meses	20	62,50
Total	32	100,00
Acompanhamento no âmbito do Poder Judiciário		
com ações judiciais	35	52,24
com procedimentos judiciais	17	25,37
sem ações e sem procedimentos judiciais	15	22,39
Total	67	100,00

Distribuição percentual de ações.



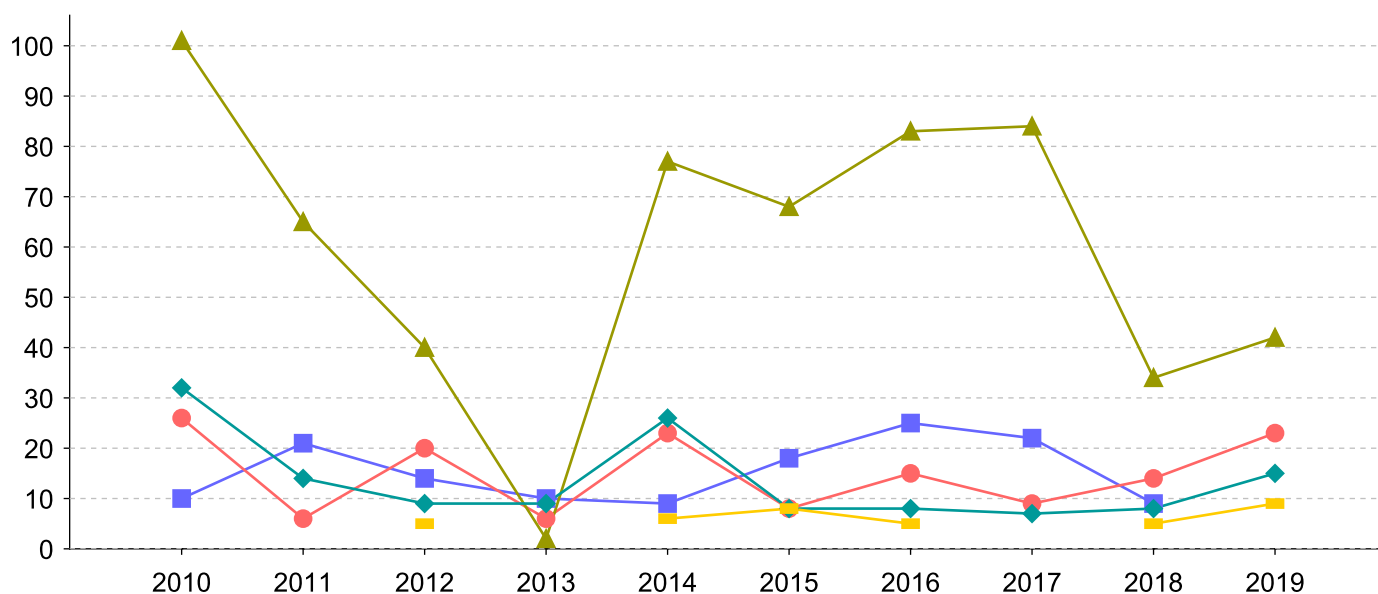


Ações Judiciais	nº de ações	%
Ação de Destituição do Poder Familiar	31	65,96
Ação de Guarda Judicial	5	10,64
Ação de Destituição do Poder Familiar c/c Ação de Adoção	3	6,38
Representação em face dos pais ou responsável (Art. 249, ECA)	3	6,38
Ação Cautelar Inominada	2	4,26
Ação Civil Pública para proteção de direito individual (moradia, inclusão em programa)	1	2,13
Ação de Adoção	1	2,13
Ação de Nomeação de Guardião	1	2,13
Total	47	100,00

Evolução do tempo médio de acolhimento (em meses) das c/a desligadas

Motivo do Desligamento	Média	2010	2011	2012	2013	2014	2015	2016	2017	2018	2019
Reintegração aos genitores	12	32	14	9	9	26	8	8	7	8	15
Evasão	15	26	6	20	6	23	8	15	9	14	23
Colocação em família substituta (Desativado e Desmembrado em 2018)	17	10	21	14	10	9	18	25	22	9	-
Desligamento voluntário da família (dos abrigos de família)	6	1	9	14	5	4	6	3	2	13	3
Guarda ou tutela para família extensa (a partir de 2018)	6	-	-	5	-	6	8	5	-	5	9
Adoção (a partir de 2018)	11	-	-	-	-	-	-	-	-	14	9
Maioridade	64	101	65	40	2	77	68	83	84	34	42
Transferência para outro regime de atendimento	12	0	-	1	-	-	102	-	-	-	8
Retirada da instituição sem ordem judicial	9	-	9	-	-	-	-	-	-	-	-
Guarda ou Tutela para terceiros (a partir de 2018)	30	-	-	-	-	-	-	-	-	44	15
Emancipação	57	-	-	-	57	-	-	-	-	-	-
Outros (Desativado em 2018)	9	-	9	-	-	-	-	-	-	-	-
Recambiamento ao Município de Origem	1	-	-	-	1	-	-	-	-	-	-

Evolução do tempo médio de acolhimento das c/a desligadas (principais motivos)



■ Colocação em família substituta (Desativado e Desmembrado em 2018)
 ● Evasão
 ▲ Maioridade
 ◆ Reintegração aos genitores
 ■ Guarda ou tutela para família extensa (a partir de 2018)



Distribuição da população infantojuvenil acolhida

Total das entidades de acolhimento institucional e Equipe de acompanhamento do Projeto Família Acolhedora (CREAS), das crianças e adolescentes inseridos nesses regimes, das crianças e adolescentes aptos à adoção, das crianças e adolescentes sem registro civil de nascimento e das crianças e adolescentes sem visita.

Atendimento	número de entidades	número de c/a	% de c/a no Estado	aptos à adoção	% aptos à adoção	Sem RCN	Sem Visita
SÃO JOÃO DA BARRA	1	2	100,00	1	50,00	0	0
Serviço de Acolhimento Institucional/ Modalidade Abrigo Institucional	1	2	100,00	1	50,00	0	0

**Origem da população infantojuvenil acolhida no Município.**

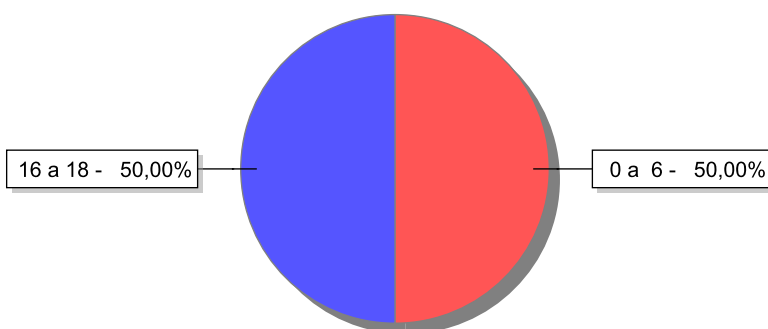
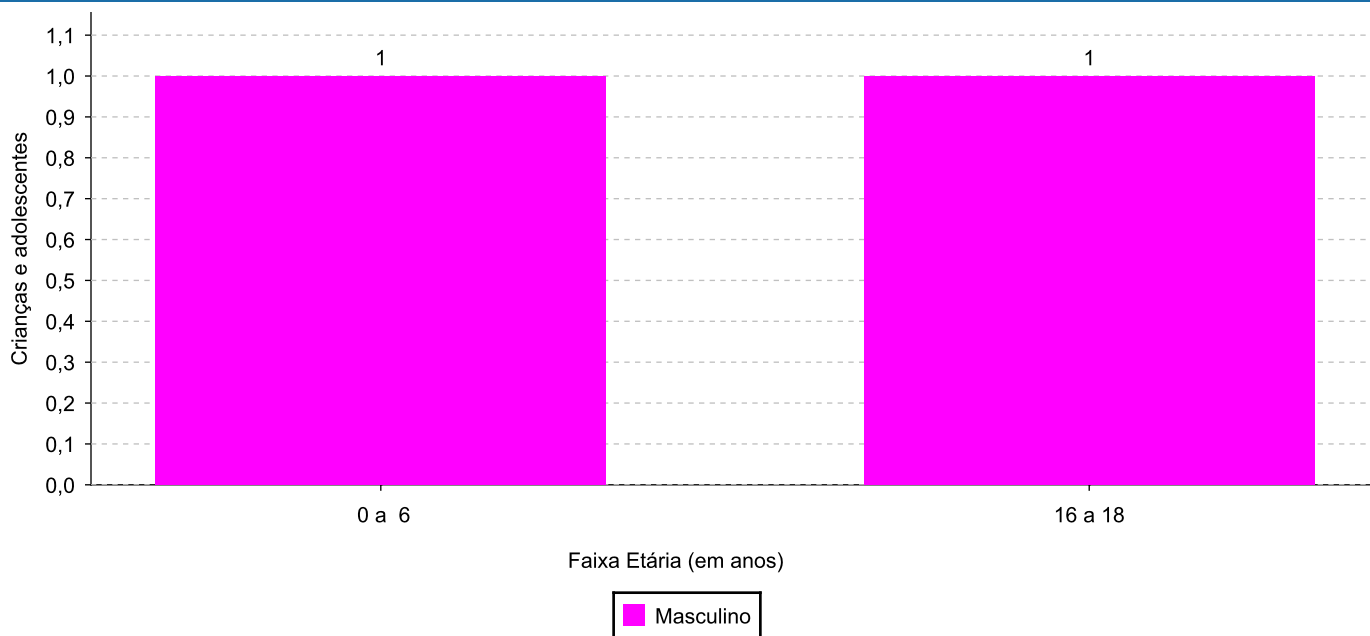
Município	Acolhidos	%
Mesquita	1	50,00
São João da Barra	1	50,00
Total	2	100,00


Distribuição da população infantojuvenil oriunda do Município analisado, acolhida pelos demais Municípios do Estado.

Município de localização do acolhido	Acolhidos	%
Armação dos Búzios	1	50,00
Campos dos Goytacazes	1	50,00
Total	2	100,00

**Indicadores de faixa etária, sexo, cor/raça/etnia e escolaridade das crianças e adolescentes acolhidos.****Faixa etária e sexo das crianças e adolescentes acolhidos.**

Faixa etária	número de c/a	%	feminino	masculino
0 a 6	1	50,00	0	1
16 a 18	1	50,00	0	1
Total	2	100,00	0	2

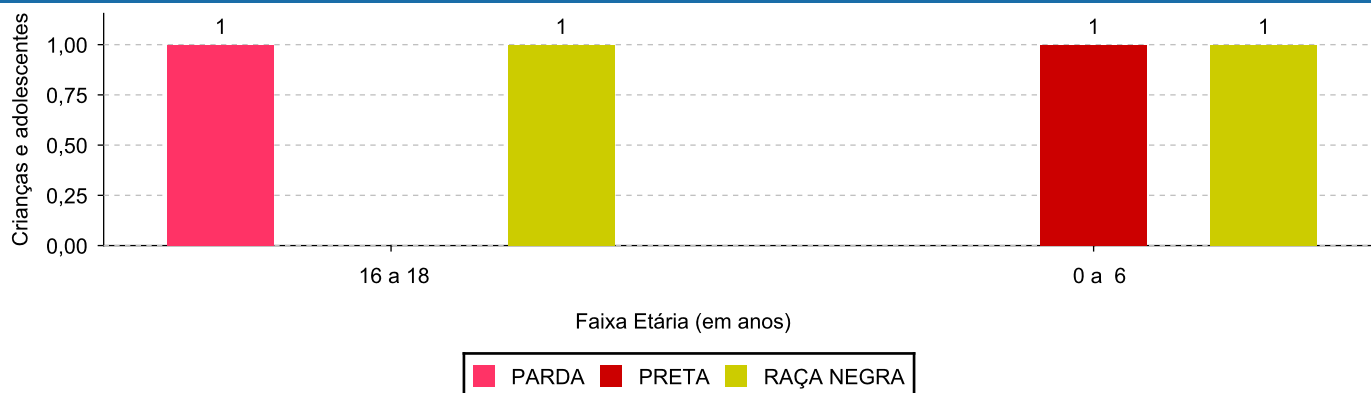
Percentual de crianças e adolescentes acolhidos por faixa etária.**Distribuição das crianças e adolescentes acolhidos por sexo e faixa etária.**



Cor/raça/etnia e faixa etária das crianças e adolescentes acolhidos.

Faixa Etária	nº de c/a	%	Branca	Amarela	Preta	Parda	Raça Negra	Indigena	Ignorado
0 a 6	1	50,00	0	0	1	0	1	0	0
16 a 18	1	50,00	0	0	0	1	1	0	0
Total	2	100,00	0	0	1	1	2	0	0

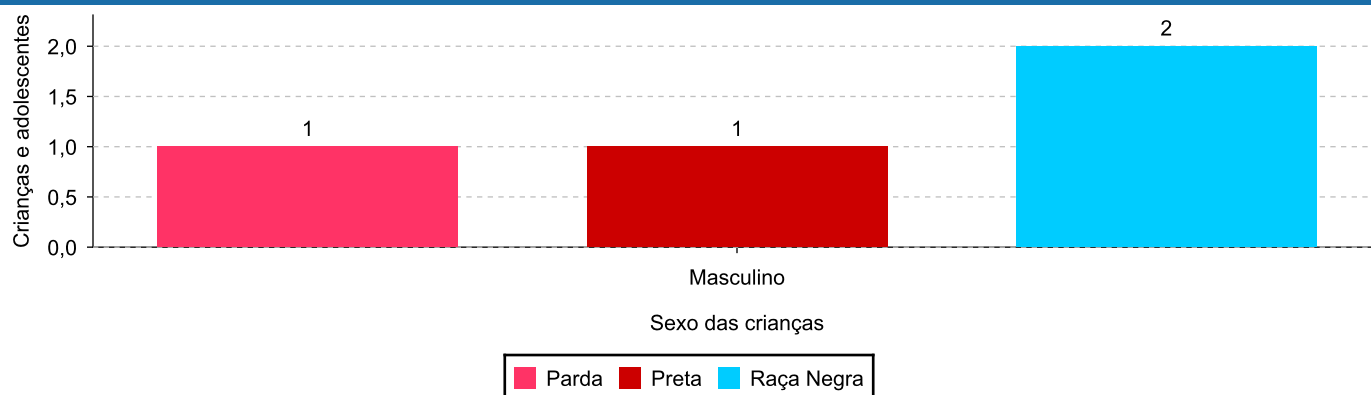
Distribuição das crianças e adolescentes acolhidos por cor/raça/etnia e faixa etária.



Cor/Raça/Etnia e sexo das crianças e adolescentes acolhidos.

Cor/raça/etnia	número de c/a	%	feminino	masculino
Raça Negra	2	100,00	0	2
Preta	1	50,00	0	1
Parda	1	50,00	0	1
Total	2	100,00	0	2

Distribuição das crianças e adolescentes acolhidos por cor/raça/etnia e sexo.



**Escolaridade das crianças e adolescentes acolhidos, por faixa etária.**

Faixa etária	Estuda	%	Não Estuda	%	Total	%
0 a 6	1	100,00	0	0,00	1	100,00
16 a 18	1	100,00	0	0,00	1	100,00
Total	2	100,00	0	0,00	2	100,00



Dos indicadores de deficiência e saúde.

Crianças e Adolescentes portadores de necessidades especiais.

Apresentam deficiência	número de c/a	%
Não	2	100,00
Total	2	100,00

Crianças e Adolescentes acolhidos que necessitam de tratamento de saúde especial.

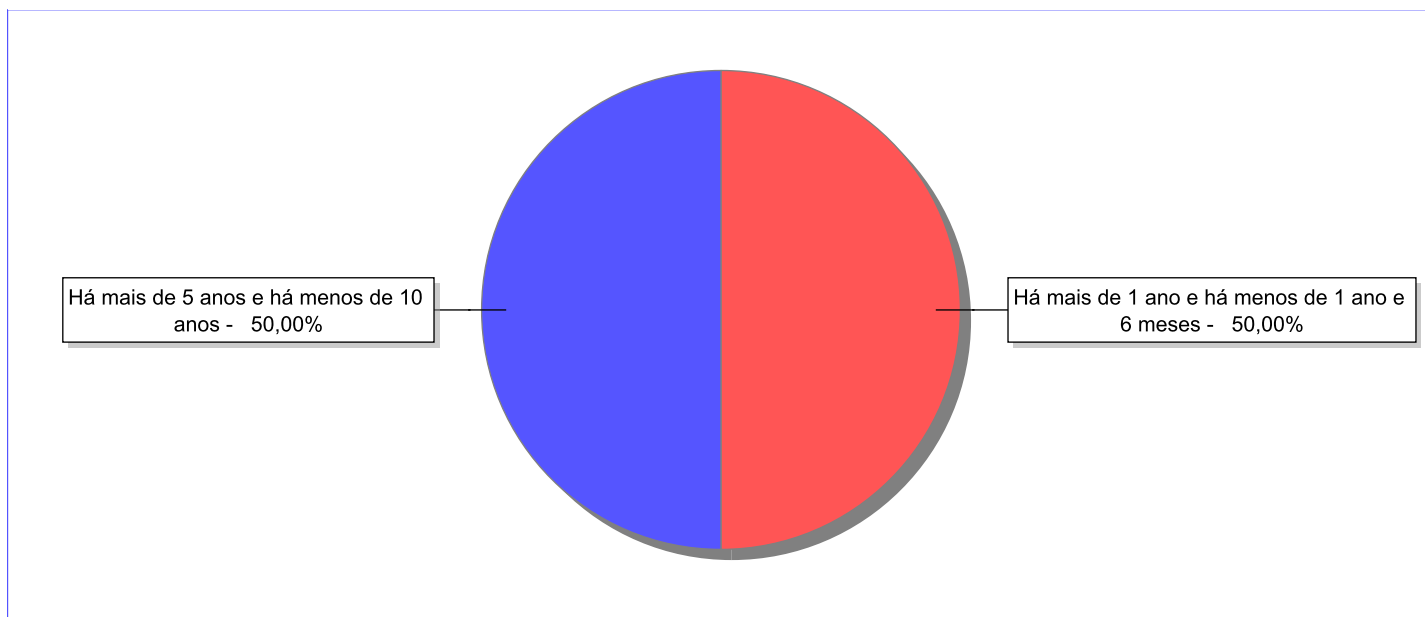
Necessidade de tratamento de saúde especial	número de c/a	%
Sim	1	50,00
Não	1	50,00
Total	2	100,00


Doenças mais comuns.

Doenças mais comuns	Incidência	%
Transtornos Mentais	1	100,00
Total	1	100,00

**Dos indicadores de período e motivo de acolhimento / desligamento.****Tempo de institucionalização das crianças e adolescentes que se encontram em regime de acolhimento institucional ou familiar.**

C/A acolhidos	nº de c/a	%
Há mais de 1 ano e há menos de 1 ano e 6 meses	1	50,00
Há mais de 5 anos e há menos de 10 anos	1	50,00
Total	2	100,00

Percentual – tempo de acolhimento.

**Motivo de acolhimento.**

Motivo	nº de c/a	%	feminino	masculino
Devolução por tentativa de colocação familiar mal sucedida (Desativado e Desmembrado em 2018)	1	50,00	0	1
Negligência	1	50,00	0	1
Total	2	100,00	0	2

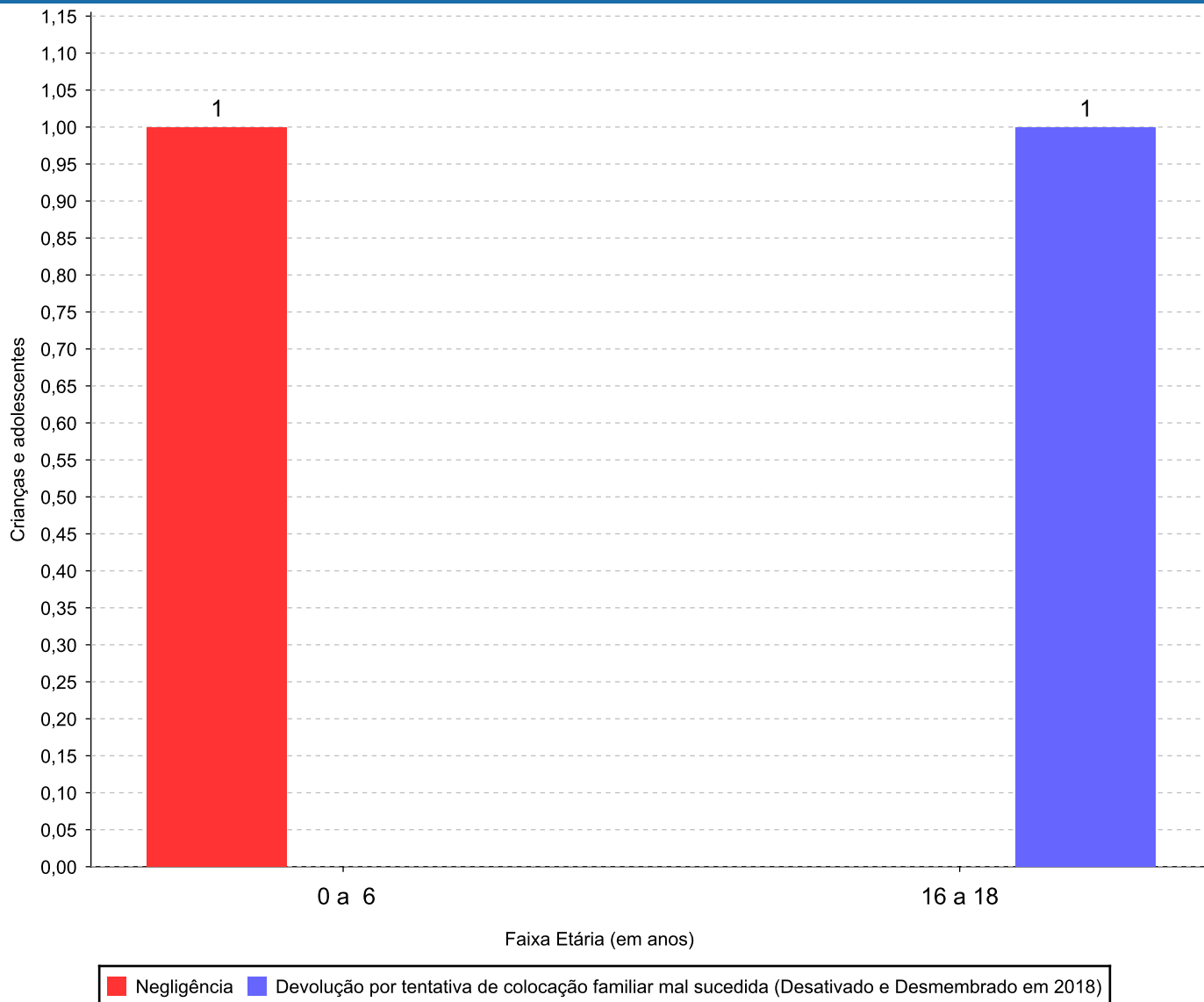
Observação: A partir de 2018 o motivo "Devolução por tentativa de colocação familiar mal sucedida" foi desmembrado em "Adoção mal sucedida", "Guarda ou Tutela para terceiros mal sucedida" e "Guarda ou Tutela para família extensa mal sucedida".



Motivo de acolhimento por faixa etária (% do motivo em cada faixa).

Motivo	nº de c/a	%	0 a 6	%	7 a 11	%	12 a 15	%	16 a 18	%
Devolução por tentativa de colocação familiar mal sucedida (Desativado e Desmembrado em 2018)	1	50,00	0	0,00	0		0		1	100,00
Negligência	1	50,00	1	100,00	0		0		0	0,00
Total	2	100,00	1	100,00	0	100,00	0	100,00	1	100,00

Motivos de acolhimento com maior incidência para cada faixa etária.



Observação: A partir de 2018 o motivo "Devolução por tentativa de colocação familiar mal sucedida" foi desmembrado em "Adoção mal sucedida", "Guarda ou Tutela para terceiros mal sucedida" e "Guarda ou Tutela para família extensa mal sucedida".


Motivo de acolhimento por faixa etária (% da faixa em cada motivo).

Motivo	nº de c/a	0 a 6	%	7 a 11	%	12 a 15	%	16 a 18	%
Devolução por tentativa de colocação familiar mal sucedida (Desativado e Desmembrado em 2018)	1	0	0,00	0	0,00	0	0,00	1	100,00
Negligência	1	1	100,00	0	0,00	0	0,00	0	0,00
Total	2	1	50,00	0	0,00	0	0,00	1	50,00

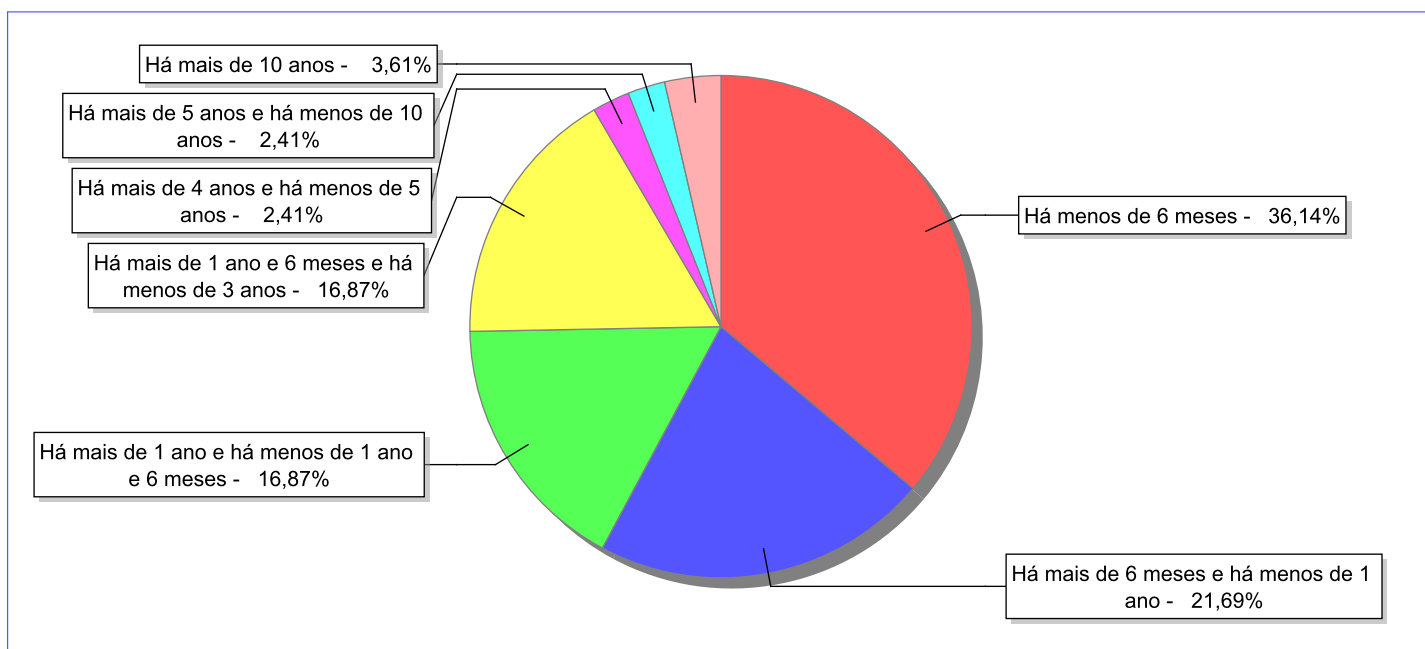
Observação: A partir de 2018 o motivo "Devolução por tentativa de colocação familiar mal sucedida" foi desmembrado em "Adoção mal sucedida", "Guarda ou Tutela para terceiros mal sucedida" e "Guarda ou Tutela para família extensa mal sucedida".


Tempo de institucionalização das crianças e adolescentes que se desligaram (*) do regime de acolhimento institucional ou familiar.

(*) Refere-se a crianças e adolescentes desligados a partir de 2008 e que não foram acolhidos novamente.

C/A desligados	nº de c/a	%
Há menos de 6 meses	30	36,14
Há mais de 6 meses e há menos de 1 ano	18	21,69
Há mais de 1 ano e há menos de 1 ano e 6 meses	14	16,87
Há mais de 1 ano e 6 meses e há menos de 3 anos	14	16,87
Há mais de 4 anos e há menos de 5 anos	2	2,41
Há mais de 5 anos e há menos de 10 anos	2	2,41
Há mais de 10 anos	3	3,61
Total	83	100,00

Percentual – tempo de acolhimento.



**Motivo de desligamento.**

Motivo	nº de c/a	%	feminino	masculino
Reintegração aos genitores	61	73,49	37	24
Guarda ou tutela para família extensa (a partir de 2018)	13	15,66	2	11
Colocação em família substituta (Desativado e Desmembrado em 2018)	4	4,82	2	2
Maioridade	3	3,61	1	2
Guarda ou Tutela para terceiros (a partir de 2018)	1	1,20	1	0
Evasão	1	1,20	0	1
Total	83	100,00	43	40


Observação: A partir de 2018 o motivo "Colocação em família substituta" foi desmembrado em "Adoção", Guarda ou Tutela para terceiros" e "Guarda ou Tutela para família extensa".

**Dos indicadores que podem contribuir para a definição da situação jurídica das crianças e adolescentes acolhidos.****Relação entre visitação e Ação de Destituição do Poder Familiar (DPF).**

Detalhamento da visitação	número de c/a	%	número de c/a com DPF	% de c/a com DPF	número de c/a sem DPF	% de c/a sem DPF
semanal	1	50,00	1	100,00	0	0,00
bimestral	1	50,00	1	100,00	0	0,00
Total	2	100,00	2	100,00	0	0,00

Vínculos biológicos das crianças e adolescentes acolhidos

Situação	número de c/a	%	número de c/a com DPF	% de c/a com DPF	número de c/a sem DPF	% de c/a sem DPF
Pai e/ou mãe vivo(s)	1	50,00	1	100,00	0	0,00
DPF com trânsito em julgado	1	50,00	1	100,00	0	0,00
Total	2	100,00	2	100,00	0	0,00

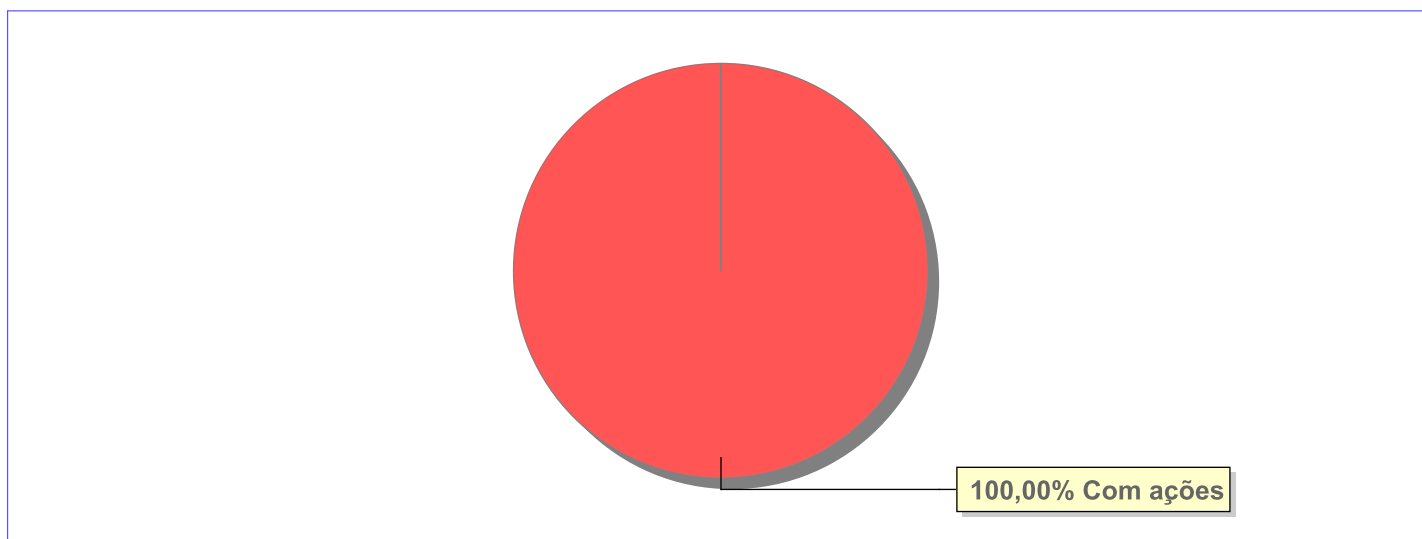


Perfil dos Aptos à adoção

Critério	Órfãos	DPF	Pais Desconhecidos	Entrega Voluntária	Total
Sexo					
Masculino	0	1	0	0	1
Total	0	1	0	0	1
Faixa Etária					
16 a 18	0	1	0	0	1
Total	0	1	0	0	1
Tempo de Acolhimento					
Há mais de 5 anos e há menos de 10 anos	0	1	0	0	1
Total	0	1	0	0	1
Deficiências					
Não	0	1	0	0	1
Total	0	1	0	0	1
Doenças					
Sim	0	1	0	0	1
Total	0	1	0	0	1
Cor/Raça/Etnia					
Parda	0	1	0	0	1
Raça Negra	0	1	0	0	1
Total	0	2	0	0	2

Panorama e detalhamento da situação das crianças e adolescentes no sistema de justiça

Critério	número de c/a	%
Panorama da situação da c/a no sistema de justiça		
Com ações judiciais	2	100,00
Total	2	100,00
Acompanhamento no âmbito do Poder Judiciário		
com ações judiciais	2	100,00
Total	2	100,00

Distribuição percentual de ações.


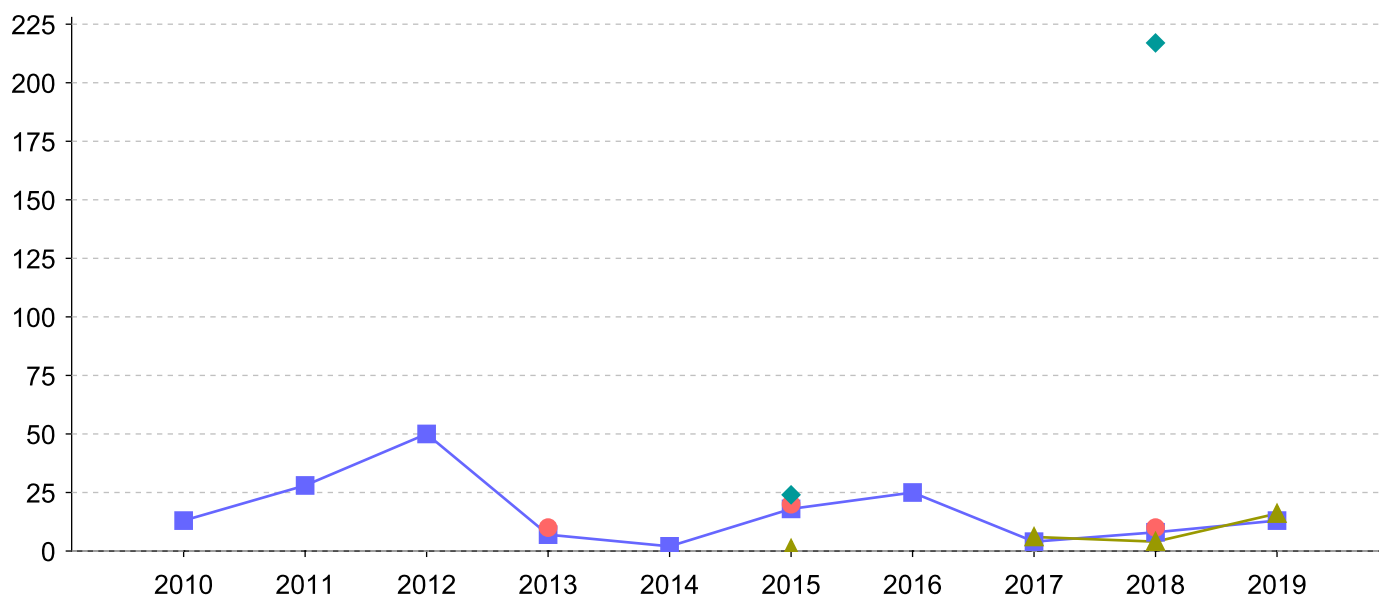
Ações Judiciais	nº de ações	%
Ação de Destituição do Poder Familiar	2	50,00
Ação de Alimentos em face dos pais ou responsável	1	25,00
Ação de Destituição do Poder Familiar c/c Ação de Adoção	1	25,00
Total	4	100,00



Evolução do tempo médio de acolhimento (em meses) das c/a desligadas

Motivo do Desligamento	Média	2010	2011	2012	2013	2014	2015	2016	2017	2018	2019
Reintegração aos genitores	15	13	28	50	7	2	18	25	4	8	13
Guarda ou tutela para família extensa (a partir de 2018)	9	-	-	-	-	-	1	-	6	4	16
Colocação em família substituta (Desativado e Desmembrado em 2018)	13	-	-	-	10	-	20	-	-	10	-
Maioridade	121	-	-	-	-	-	24	-	-	217	-
Guarda ou Tutela para terceiros (a partir de 2018)	85	-	-	-	-	-	-	-	-	-	85

Evolução do tempo médio de acolhimento das c/a desligadas (principais motivos)




■ Reintegração aos genitores
 ● Colocação em família substituta (Desativado e Desmembrado em 2018)
▲ Guarda ou tutela para família extensa (a partir de 2018)
 ◆ Maioridade



Distribuição da população infantojuvenil acolhida

Total das entidades de acolhimento institucional e Equipe de acompanhamento do Projeto Família Acolhedora (CREAS), das crianças e adolescentes inseridos nesses regimes, das crianças e adolescentes aptos à adoção, das crianças e adolescentes sem registro civil de nascimento e das crianças e adolescentes sem visita.

Atendimento	número de entidades	número de c/a	% de c/a no Estado	aptos à adoção	% aptos à adoção	Sem RCN	Sem Visita
SÃO JOÃO DE MERITI	3	28	100,00	2	7,14	0	15
Serviço de Acolhimento Institucional/ Modalidade Abrigo Institucional	3	28	100,00	2	7,14	0	15

**Origem da população infantojuvenil acolhida no Município.**

Município	Acolhidos	%
São João de Meriti	19	67,86
Rio de Janeiro	4	14,29
Duque de Caxias	2	7,14
Rio das Ostras	2	7,14
Nilópolis	1	3,57
Total	28	100,00

Distribuição da população infantojuvenil oriunda do Município analisado, acolhida pelos demais Municípios do Estado.

Município de localização do acolhido	Acolhidos	%
Rio de Janeiro	3	100,00
Total	3	100,00

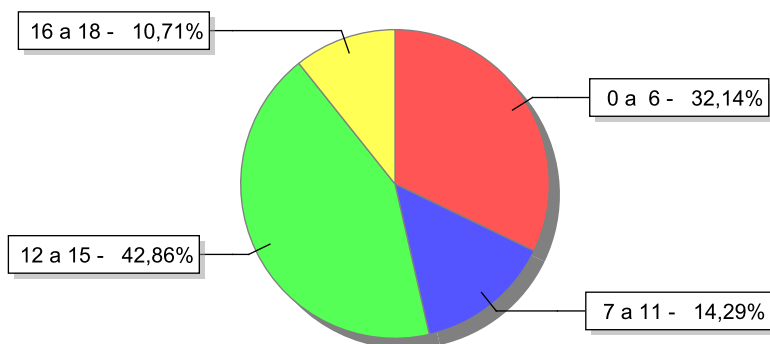


Indicadores de faixa etária, sexo, cor/raça/etnia e escolaridade das crianças e adolescentes acolhidos.

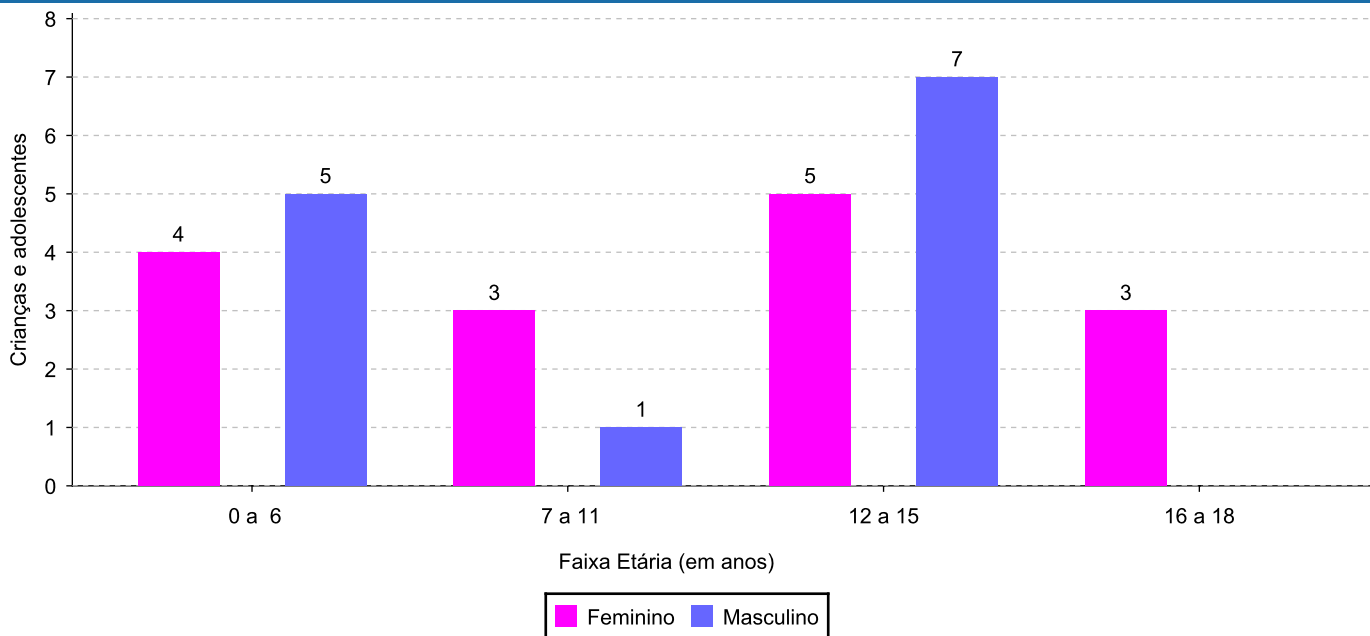
Faixa etária e sexo das crianças e adolescentes acolhidos.

Faixa etária	número de c/a	%	feminino	masculino
0 a 6	9	32,14	4	5
7 a 11	4	14,29	3	1
12 a 15	12	42,86	5	7
16 a 18	3	10,71	3	0
Total	28	100,00	15	13

Percentual de crianças e adolescentes acolhidos por faixa etária.



Distribuição das crianças e adolescentes acolhidos por sexo e faixa etária.

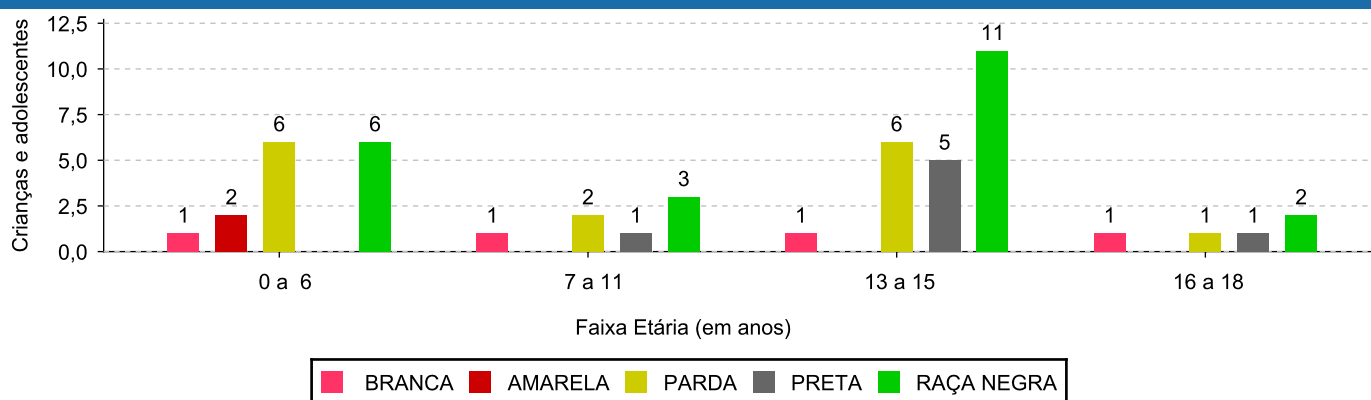




Cor/raça/etnia e faixa etária das crianças e adolescentes acolhidos.

Faixa Etária	nº de c/a	%	Branca	Amarela	Preta	Parda	Raça Negra	Indigena	Ignorado
0 a 6	9	32,14	1	2	0	6	6	0	0
7 a 11	4	14,29	1	0	1	2	3	0	0
12 a 15	12	42,86	1	0	5	6	11	0	0
16 a 18	3	10,71	1	0	1	1	2	0	0
Total	28	100,00	4	2	7	15	22	0	0

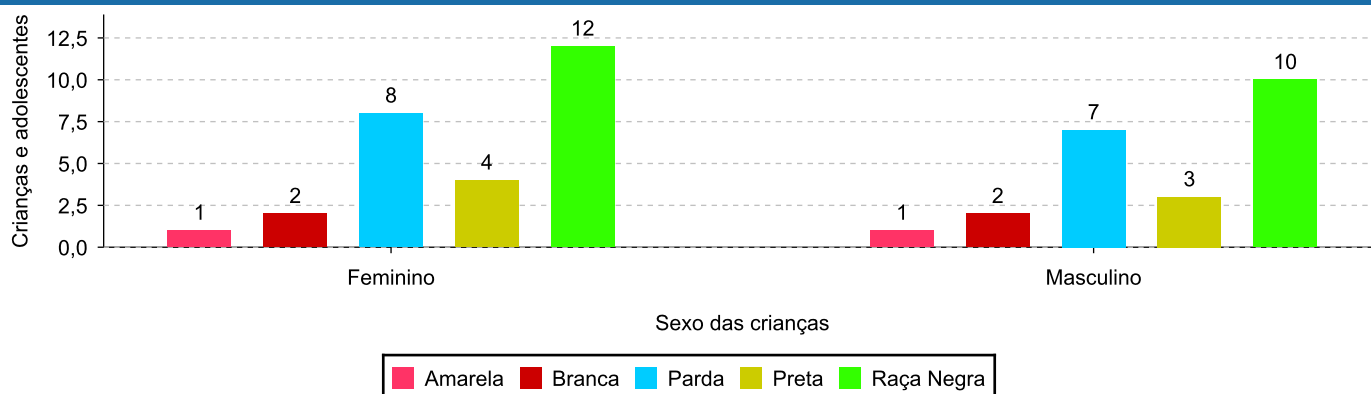
Distribuição das crianças e adolescentes acolhidos por cor/raça/etnia e faixa etária.



Cor/Raça/Etnia e sexo das crianças e adolescentes acolhidos.

Cor/raça/etnia	número de c/a	%	feminino	masculino
Raça Negra	22	78,57	12	10
Parda	15	53,57	8	7
Preta	7	25,00	4	3
Branca	4	14,29	2	2
Amarela	2	7,14	1	1
Total	28	100,00	15	13

Distribuição das crianças e adolescentes acolhidos por cor/raça/etnia e sexo.

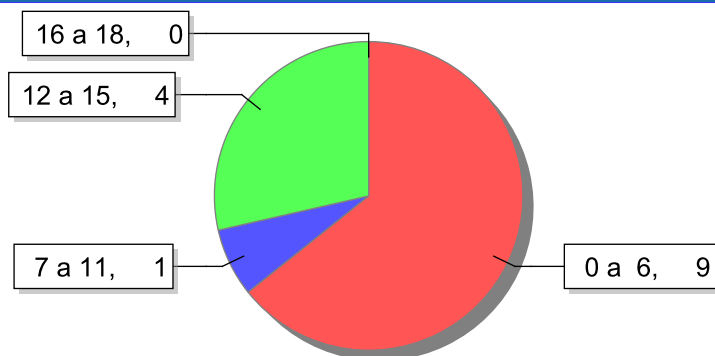




Escolaridade das crianças e adolescentes acolhidos, por faixa etária.

Faixa etária	Estuda	%	Não Estuda	%	Total	%
0 a 6	0	0,00	9	100,00	9	100,00
7 a 11	3	75,00	1	25,00	4	100,00
12 a 15	8	66,67	4	33,33	12	100,00
16 a 18	3	100,00	0	0,00	3	100,00
Total	14	50,00	14	50,00	28	100,00

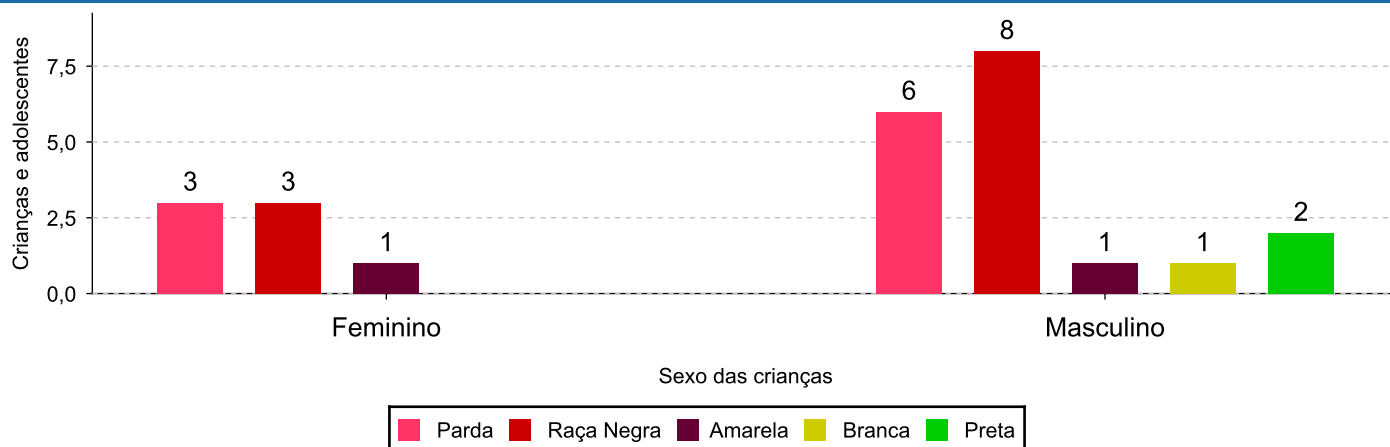
Faixas etárias (em números) das crianças e adolescentes que não estudam.



Indicadores de cor/raça/etnia e sexo das crianças e adolescentes acolhidos que não estudam.

Cor/Raça/Etnia	número de c/a	%	feminino	masculino
Raça Negra	11	78,57	3	8
Parda	9	64,29	3	6
Amarela	2	14,29	1	1
Preta	2	14,29	0	2
Branca	1	7,14	0	1
Total	14	100,00	4	10

Cor/Raça/Etnia e sexo das crianças e adolescentes que não estudam.





Dos indicadores de deficiência e saúde.

Crianças e Adolescentes portadores de necessidades especiais.

Apresentam deficiência	número de c/a	%
Sim	1	3,57
Não	27	96,43
Total	28	100,00

Detalhamento das crianças e adolescentes portadores de necessidades especiais.

Categoria	nº de c/a	%
Deficiência mental	1	100,00
Total	1	100,00

Crianças e Adolescentes acolhidos que necessitam de tratamento de saúde especial.

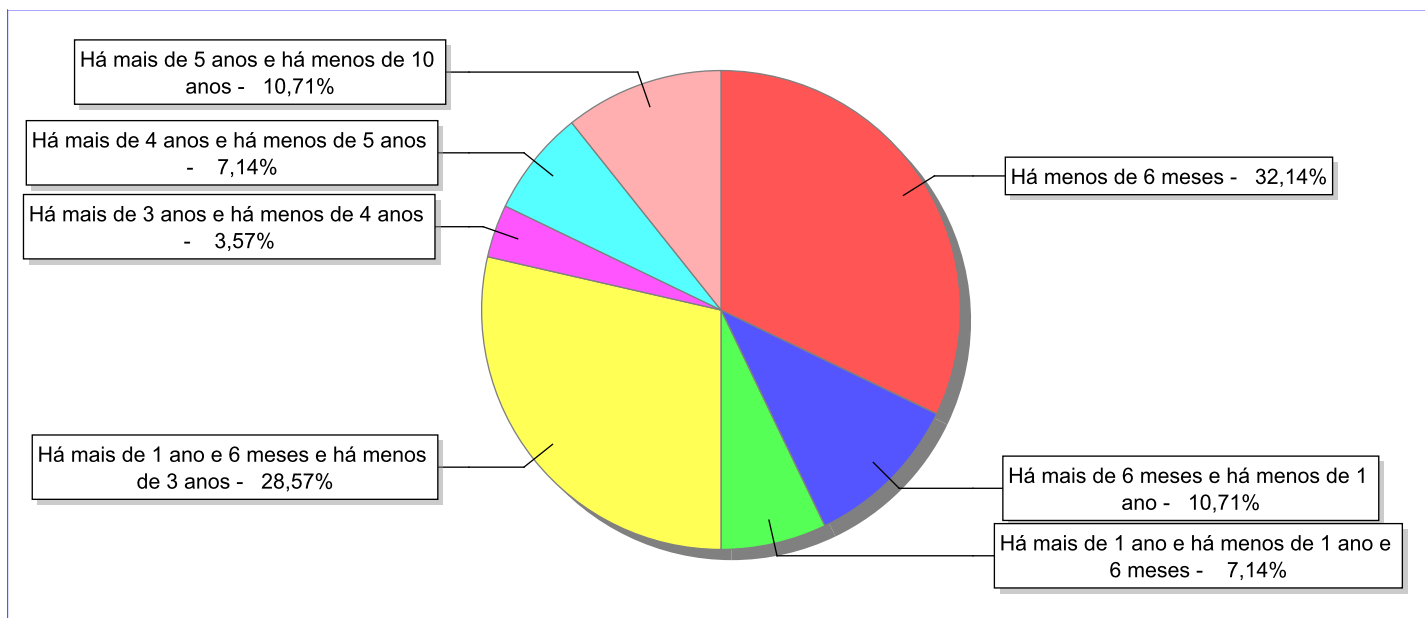
Necessidade de tratamento de saúde especial	número de c/a	%
Sim	6	21,43
Não	22	78,57
Total	28	100,00


Doenças mais comuns.

Doenças mais comuns	Incidência	%
Doenças Neurológicas	1	16,67
Acompanhamento psicológico	1	16,67
Transtornos Mentais	1	16,67
Desnutrição	1	16,67
Acompanhamento Psiquiátrico	1	16,67
Retardo mental	1	16,67
Total	6	100,00

**Dos indicadores de período e motivo de acolhimento / desligamento.****Tempo de institucionalização das crianças e adolescentes que se encontram em regime de acolhimento institucional ou familiar.**

C/A acolhidos	nº de c/a	%
Há menos de 6 meses	9	32,14
Há mais de 6 meses e há menos de 1 ano	3	10,71
Há mais de 1 ano e há menos de 1 ano e 6 meses	2	7,14
Há mais de 1 ano e 6 meses e há menos de 3 anos	8	28,57
Há mais de 3 anos e há menos de 4 anos	1	3,57
Há mais de 4 anos e há menos de 5 anos	2	7,14
Há mais de 5 anos e há menos de 10 anos	3	10,71
Total	28	100,00

Percentual – tempo de acolhimento.

**Motivo de acolhimento.**

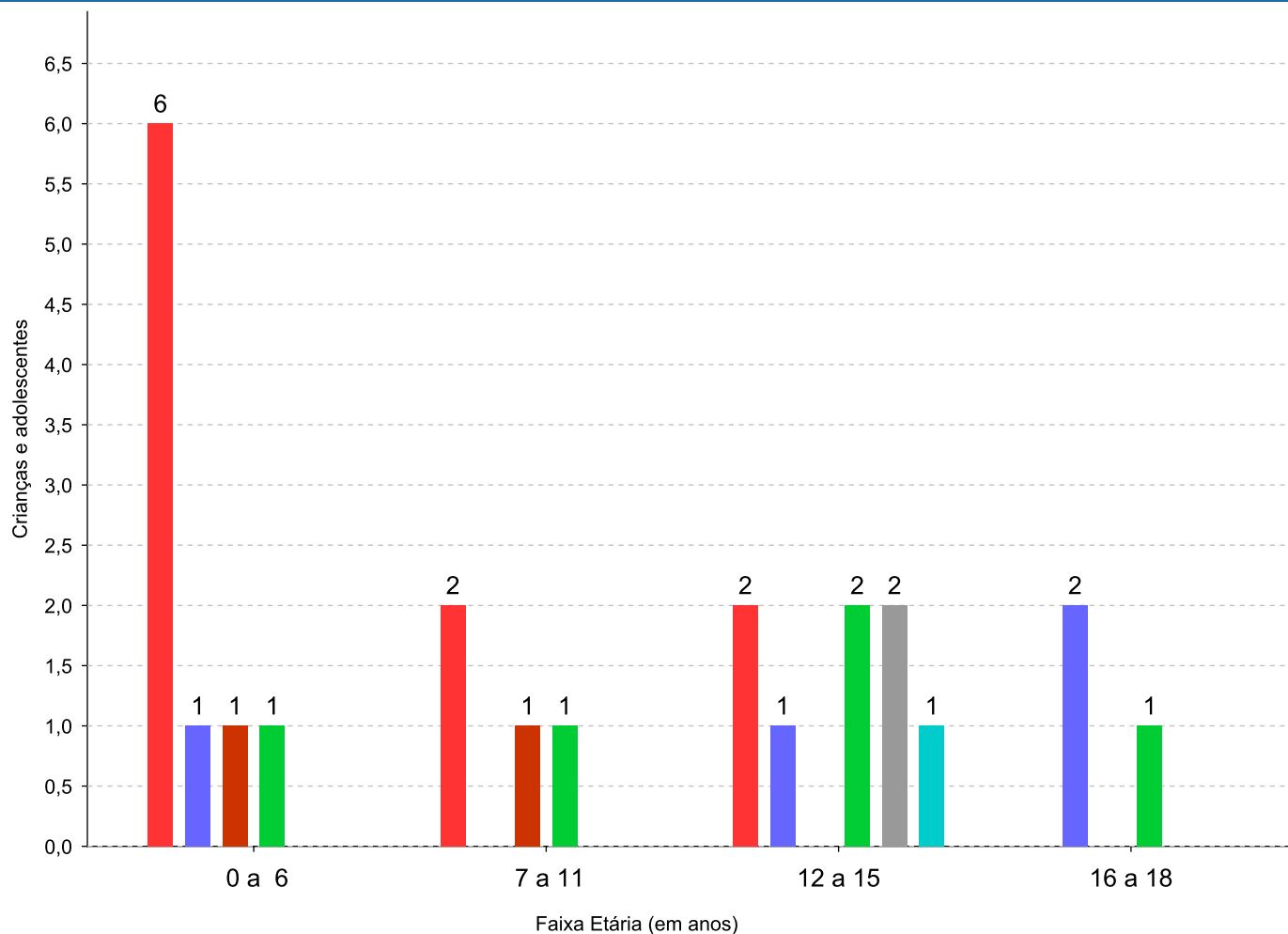
Motivo	nº de c/a	%	feminino	masculino
Negligência	10	35,71	4	6
Situação de Rua	5	17,86	3	2
Abandono pelos pais ou responsáveis	4	14,29	3	1
Carência de recursos materiais da família ou responsáveis	2	7,14	2	0
Devolução por tentativa de colocação familiar mal sucedida (Desativado e Desmembrado em 2018)	2	7,14	0	2
Transferência de outro regime de atendimento	1	3,57	1	0
Em razão de sua conduta	1	3,57	0	1
Pais ou responsáveis dependentes químicos ou alcoolistas (Desativado em 2018)	1	3,57	1	0
Adoção mal sucedida (a partir de 2018)	1	3,57	1	0
Guarda ou tutela para terceiros mal sucedida (a partir de 2018)	1	3,57	0	1
Total	28	100,00	15	13

Observação: A partir de 2018 o motivo "Devolução por tentativa de colocação familiar mal sucedida" foi desmembrado em "Adoção mal sucedida", "Guarda ou Tutela para terceiros mal sucedida" e "Guarda ou Tutela para família extensa mal sucedida".

**Motivo de acolhimento por faixa etária (% do motivo em cada faixa).**

Motivo	nº de c/a	%	0 a 6	%	7 a 11	%	12 a 15	%	16 a 18	%
Negligência	10	35,71	6	66,67	2	50,00	2	16,67	0	0,00
Situação de Rua	5	17,86	1	11,11	1	25,00	2	16,67	1	33,33
Abandono pelos pais ou responsáveis	4	14,29	1	11,11	0	0,00	1	8,33	2	66,67
Carência de recursos materiais da família ou responsáveis	2	7,14	1	11,11	1	25,00	0	0,00	0	0,00
Devolução por tentativa de colocação familiar mal sucedida (Desativado e Desmembrado em 2018)	2	7,14	0	0,00	0	0,00	2	16,67	0	0,00
Transferência de outro regime de atendimento	1	3,57	0	0,00	0	0,00	1	8,33	0	0,00
Em razão de sua conduta	1	3,57	0	0,00	0	0,00	1	8,33	0	0,00
Pais ou responsáveis dependentes químicos ou alcoolistas (Desativado em 2018)	1	3,57	0	0,00	0	0,00	1	8,33	0	0,00
Adoção mal sucedida (a partir de 2018)	1	3,57	0	0,00	0	0,00	1	8,33	0	0,00
Guarda ou tutela para terceiros mal sucedida (a partir de 2018)	1	3,57	0	0,00	0	0,00	1	8,33	0	0,00
Total	28	100,00	9	100,00	4	100,00	12	100,00	3	100,00

Observação: A partir de 2018 o motivo "Devolução por tentativa de colocação familiar mal sucedida" foi desmembrado em "Adoção mal sucedida", "Guarda ou Tutela para terceiros mal sucedida" e "Guarda ou Tutela para família extensa mal sucedida".

Motivos de acolhimento com maior incidência para cada faixa etária.


■ Negligência
 ■ Abandono pelos pais ou responsáveis
 ■ Carência de recursos materiais da família ou responsáveis
 ■ Situação de Rua
■ Devolução por tentativa de colocação familiar mal sucedida (Desativado e Desmembrado em 2018)
■ Guarda ou tutela para terceiros mal sucedida (a partir de 2018)

**Motivo de acolhimento por faixa etária (% da faixa em cada motivo).**

Motivo	nº de c/a	0 a 6	%	7 a 11	%	12 a 15	%	16 a 18	%
Negligência	10	6	60,00	2	20,00	2	20,00	0	0,00
Situação de Rua	5	1	20,00	1	20,00	2	40,00	1	20,00
Abandono pelos pais ou responsáveis	4	1	25,00	0	0,00	1	25,00	2	50,00
Carência de recursos materiais da família ou responsáveis	2	1	50,00	1	50,00	0	0,00	0	0,00
Devolução por tentativa de colocação familiar mal sucedida (Desativado e Desmembrado em 2018)	2	0	0,00	0	0,00	2	100,00	0	0,00
Transferência de outro regime de atendimento	1	0	0,00	0	0,00	1	100,00	0	0,00
Em razão de sua conduta	1	0	0,00	0	0,00	1	100,00	0	0,00
Pais ou responsáveis dependentes químicos ou alcoolistas (Desativado em 2018)	1	0	0,00	0	0,00	1	100,00	0	0,00
Adoção mal sucedida (a partir de 2018)	1	0	0,00	0	0,00	1	100,00	0	0,00
Guarda ou tutela para terceiros mal sucedida (a partir de 2018)	1	0	0,00	0	0,00	1	100,00	0	0,00
Total	28	9	32,14	4	14,28	12	42,85	3	10,73

Observação: A partir de 2018 o motivo "Devolução por tentativa de colocação familiar mal sucedida" foi desmembrado em "Adoção mal sucedida", "Guarda ou Tutela para terceiros mal sucedida" e "Guarda ou Tutela para família extensa mal sucedida".

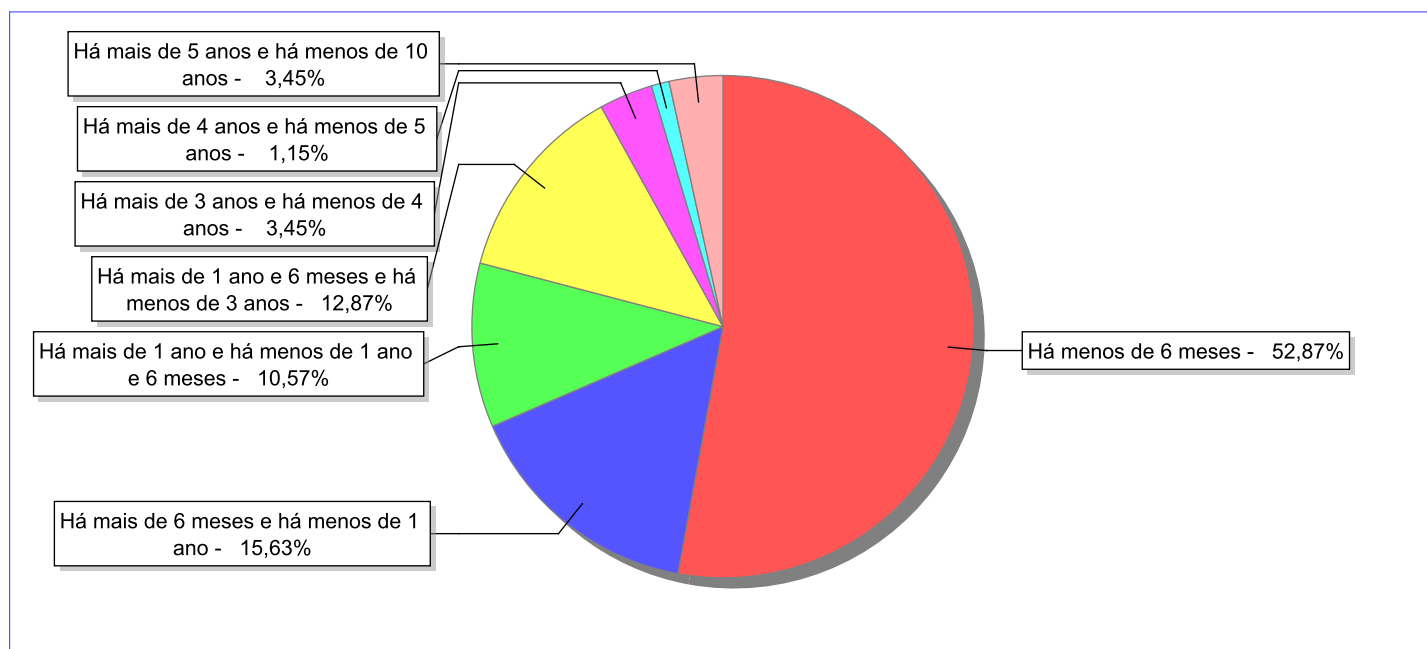


Tempo de institucionalização das crianças e adolescentes que se desligaram (*) do regime de acolhimento institucional ou familiar.

(*) Refere-se a crianças e adolescentes desligados a partir de 2008 e que não foram acolhidos novamente.

C/A desligados	nº de c/a	%
Há menos de 6 meses	230	52,87
Há mais de 6 meses e há menos de 1 ano	68	15,63
Há mais de 1 ano e há menos de 1 ano e 6 meses	46	10,57
Há mais de 1 ano e 6 meses e há menos de 3 anos	56	12,87
Há mais de 3 anos e há menos de 4 anos	15	3,45
Há mais de 4 anos e há menos de 5 anos	5	1,15
Há mais de 5 anos e há menos de 10 anos	15	3,45
Total	435	100,00

Percentual – tempo de acolhimento.



**Motivo de desligamento.**

Motivo	nº de c/a	%	feminino	masculino
Reintegração aos genitores	150	34,48	72	78
Evasão	107	24,60	48	59
Colocação em família substituta (Desativado e Desmembrado em 2018)	76	17,47	37	39
Guarda ou tutela para família extensa (a partir de 2018)	49	11,26	25	24
Adoção (a partir de 2018)	26	5,98	17	9
Maioridade	18	4,14	6	12
Guarda ou Tutela para terceiros (a partir de 2018)	5	1,15	2	3
Óbito	2	0,46	2	0
Transferência para outro serviço de acolhimento institucional	1	0,23	0	1
Transferência para outro regime de atendimento	1	0,23	0	1
Total	435	100,00	209	226

Observação: A partir de 2018 o motivo "Colocação em família substituta" foi desmembrado em "Adoção", Guarda ou Tutela para terceiros" e "Guarda ou Tutela para família extensa".



Dos indicadores que podem contribuir para a definição da situação jurídica das crianças e adolescentes acolhidos.

Relação entre visitação e Ação de Destituição do Poder Familiar (DPF).

Detalhamento da visitação	número de c/a	%	número de c/a com DPF	% de c/a com DPF	número de c/a sem DPF	% de c/a sem DPF
semanal	12	42,86	6	50,00	6	50,00
quinzenal	1	3,57	1	100,00	0	0,00
sem visita	15	53,57	2	13,33	13	86,67
Total	28	100,00	9	32,14	19	67,86

Faixa etária das crianças e adolescentes sem visita.

Faixa Etária	número de c/a	%	número de c/a com DPF	% de c/a com DPF	número de c/a sem DPF	% de c/a sem DPF
0 a 6	4	26,67	1	25,00	3	75,00
7 a 11	2	13,33	1	50,00	1	50,00
12 a 15	6	40,00	0	0,00	6	100,00
16 a 18	3	20,00	0	0,00	3	100,00
Total	15	100,00	2	13,33	13	86,67

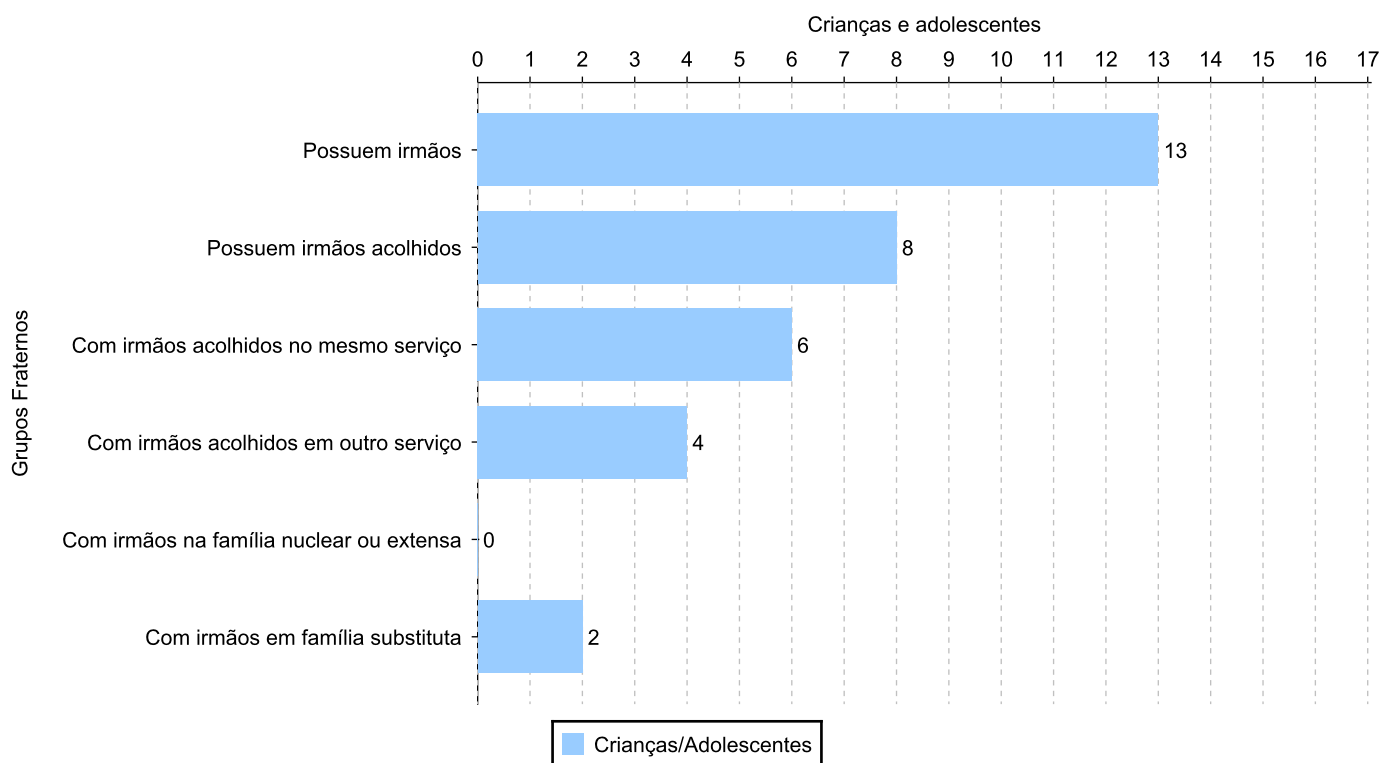
Vínculos biológicos das crianças e adolescentes acolhidos

Situação	número de c/a	%	número de c/a com DPF	% de c/a com DPF	número de c/a sem DPF	% de c/a sem DPF
Pai e/ou mãe vivo(s)	26	92,86	8	30,77	18	69,23
Pai e mãe desconhecidos	1	3,57	0	0,00	1	100,00
DPF com trânsito em julgado	1	3,57	1	100,00	0	0,00
Total	28	100,00	9	32,14	19	67,86

Crianças e adolescentes acolhidos distribuídos por grupo fraterno.

Grupo	número de c/a
Possuem irmãos	13
Possuem irmãos acolhidos	8
Com irmãos acolhidos no mesmo serviço	6
Com irmãos acolhidos em outro serviço	4
Com irmãos na família nuclear ou extensa	0
Com irmãos em família substituta	2

Distribuição das crianças e adolescentes acolhidos por grupo fraterno.



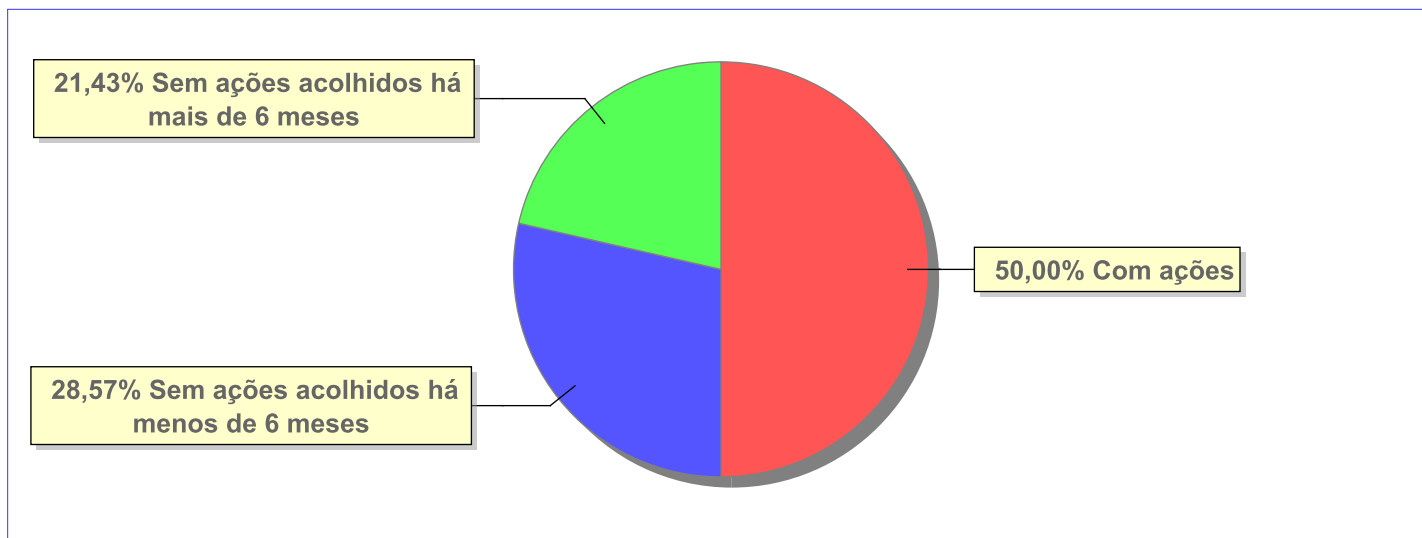


Perfil dos Aptos à adoção

Critério	Órfãos	DPF	Pais Desconhecidos	Entrega Voluntária	Total
Sexo					
Feminino	0	1	1	0	2
Total	0	1	1	0	2
Faixa Etária					
12 a 15	0	1	1	0	2
Total	0	1	1	0	2
Tempo de Acolhimento					
Há menos de 6 meses	0	0	1	0	1
Há mais de 5 anos e há menos de 10 anos	0	1	0	0	1
Total	0	1	1	0	2
Deficiências					
Não	0	1	1	0	2
Total	0	1	1	0	2
Doenças					
Não	0	0	1	0	1
Sim	0	1	0	0	1
Total	0	1	1	0	2
Cor/Raça/Etnia					
Preta	0	1	0	0	1
Parda	0	0	1	0	1
Raça Negra	0	1	1	0	2
Total	0	2	2	0	4

Panorama e detalhamento da situação das crianças e adolescentes no sistema de justiça

Critério	número de c/a	%
Panorama da situação da c/a no sistema de justiça		
Com ações judiciais	14	50,00
Sem ações judiciais	14	50,00
Total	28	100,00
Acompanhamento no âmbito da PJIJ de crianças e adolescentes sem ações		
Sem P.A. acolhidos há mais de 6 meses	6	42,86
Sem P.A. acolhidos há menos de 6 meses	8	57,14
Total	14	100,00
Acompanhamento no âmbito do Poder Judiciário		
com ações judiciais	14	50,00
com procedimentos judiciais	7	25,00
sem ações e sem procedimentos judiciais	7	25,00
Total	28	100,00

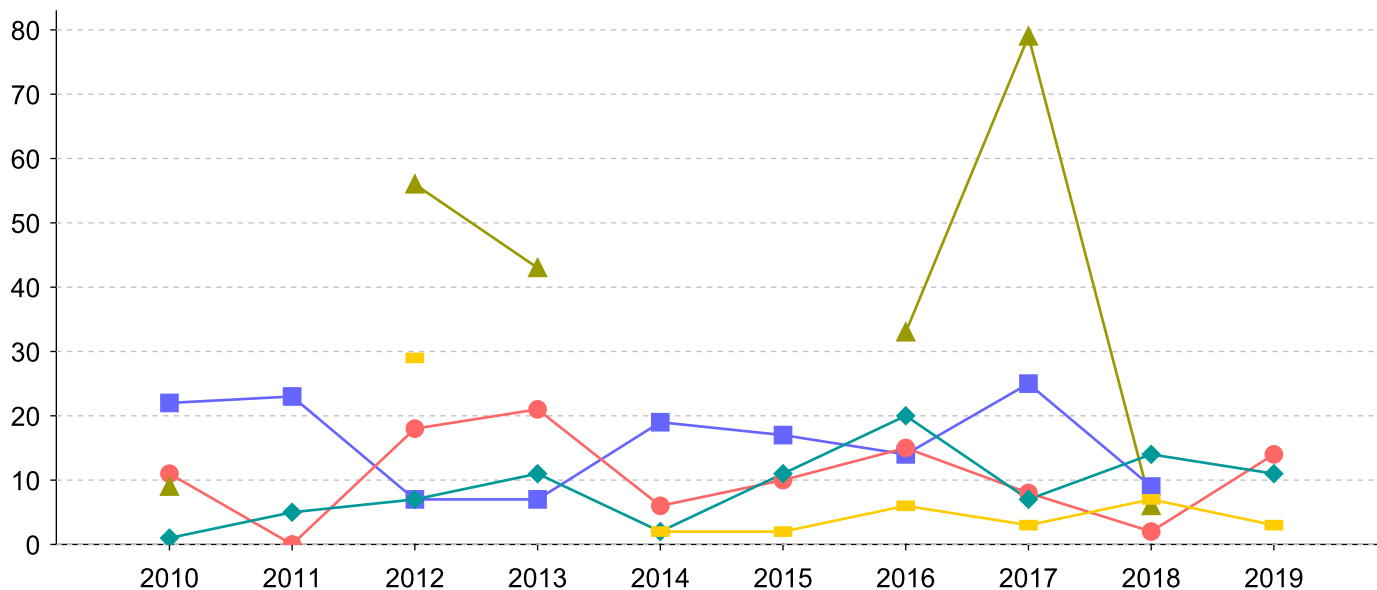
Distribuição percentual de ações.


Ações Judiciais	nº de ações	%
Ação de Destituição do Poder Familiar	10	50,00
Representação em face dos pais ou responsável (Art. 249, ECA)	6	30,00
Ação de Alimentos em face dos pais ou responsável	2	10,00
Ação Civil Pública para proteção de direito individual (moradia, inclusão em programa)	1	5,00
Ação de Guarda Judicial	1	5,00
Total	20	100,00

Evolução do tempo médio de acolhimento (em meses) das c/a desligadas

Motivo do Desligamento	Média	2010	2011	2012	2013	2014	2015	2016	2017	2018	2019
Reintegração aos genitores	10	1	5	7	11	2	11	20	7	14	11
Evasão	11	11	0	18	21	6	10	15	8	2	14
Colocação em família substituta (Desativado e Desmembrado em 2018)	17	22	23	7	7	19	17	14	25	9	-
Guarda ou tutela para família extensa (a partir de 2018)	5	-	-	29	-	2	2	6	3	7	3
Adoção (a partir de 2018)	15	-	-	-	-	-	-	-	-	19	14
Maioridade	35	9	-	56	43	-	-	33	79	6	-
Guarda ou Tutela para terceiros (a partir de 2018)	14	-	-	-	-	-	-	-	-	0	18
Óbito	2	-	-	-	-	-	2	-	-	-	-
Transferência para outro regime de atendimento	1	1	-	-	-	-	-	-	-	-	-

Evolução do tempo médio de acolhimento das c/a desligadas (principais motivos)




■ Colocação em família substituta (Desativado e Desmembrado em 2018)
 ● Evasão
 ▲ Maioridade
 ◆ Reintegração aos genitores
 ■ Guarda ou tutela para família extensa (a partir de 2018)



Distribuição da população infantojuvenil acolhida

Total das entidades de acolhimento institucional e Equipe de acompanhamento do Projeto Família Acolhedora (CREAS), das crianças e adolescentes inseridos nesses regimes, das crianças e adolescentes aptos à adoção, das crianças e adolescentes sem registro civil de nascimento e das crianças e adolescentes sem visita.

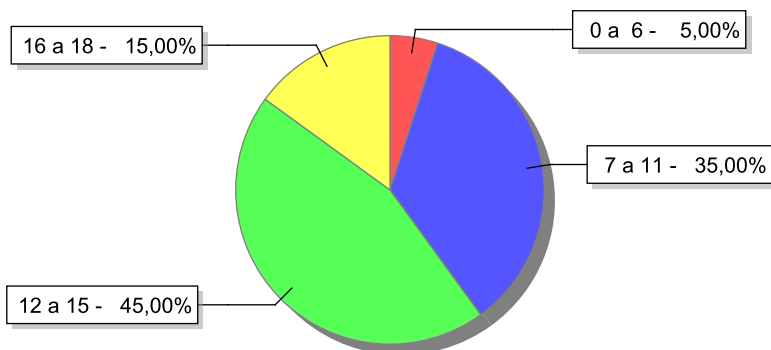
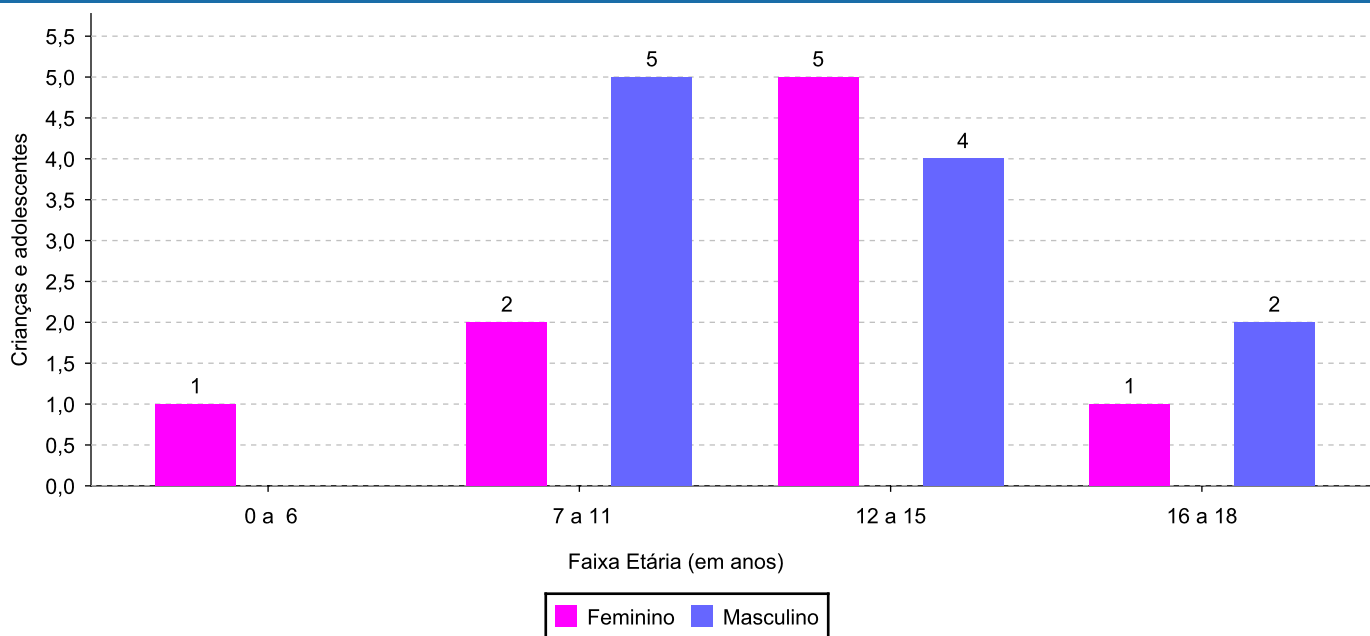
Atendimento	número de entidades	número de c/a	% de c/a no Estado	aptos à adoção	% aptos à adoção	Sem RCN	Sem Visita
SÃO PEDRO DA ALDEIA	2	20	100,00	2	10,00	0	8
Serviço de Acolhimento Institucional/ Modalidade Abrigo Institucional	2	20	100,00	2	10,00	0	8

**Origem da população infantojuvenil acolhida no Município.**

Município	Acolhidos	%
São Pedro da Aldeia	17	85,00
Cabo Frio	1	5,00
Niterói	1	5,00
Queimados	1	5,00
Total	20	100,00

**Indicadores de faixa etária, sexo, cor/raça/etnia e escolaridade das crianças e adolescentes acolhidos.****Faixa etária e sexo das crianças e adolescentes acolhidos.**

Faixa etária	número de c/a	%	feminino	masculino
0 a 6	1	5,00	1	0
7 a 11	7	35,00	2	5
12 a 15	9	45,00	5	4
16 a 18	3	15,00	1	2
Total	20	100,00	9	11

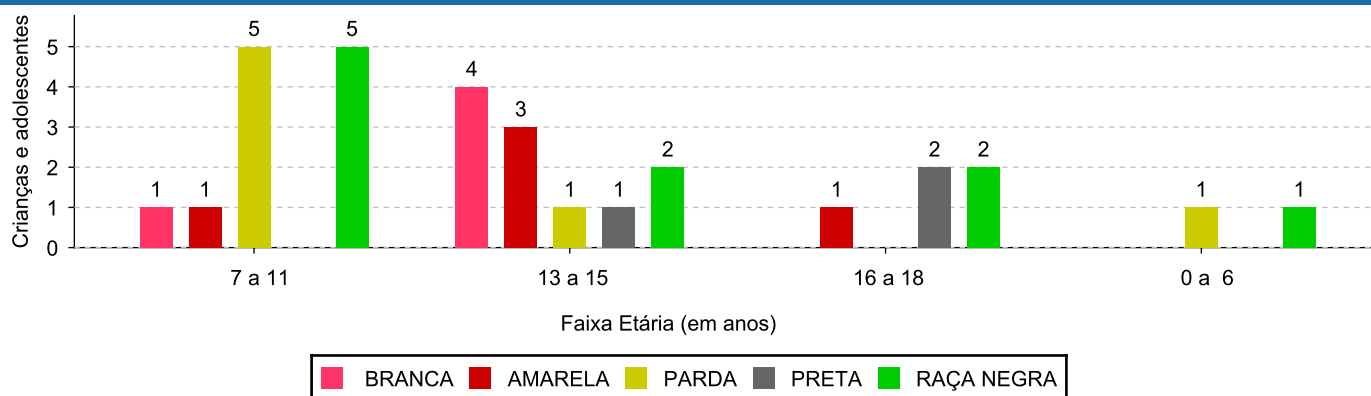
Percentual de crianças e adolescentes acolhidos por faixa etária.**Distribuição das crianças e adolescentes acolhidos por sexo e faixa etária.**



Cor/raça/etnia e faixa etária das crianças e adolescentes acolhidos.

Faixa Etária	nº de c/a	%	Branca	Amarela	Preta	Parda	Raça Negra	Indigena	Ignorado
0 a 6	1	5,00	0	0	0	1	1	0	0
7 a 11	7	35,00	1	1	0	5	5	0	0
12 a 15	9	45,00	4	3	1	1	2	0	0
16 a 18	3	15,00	0	1	2	0	2	0	0
Total	20	100,00	5	5	3	7	10	0	0

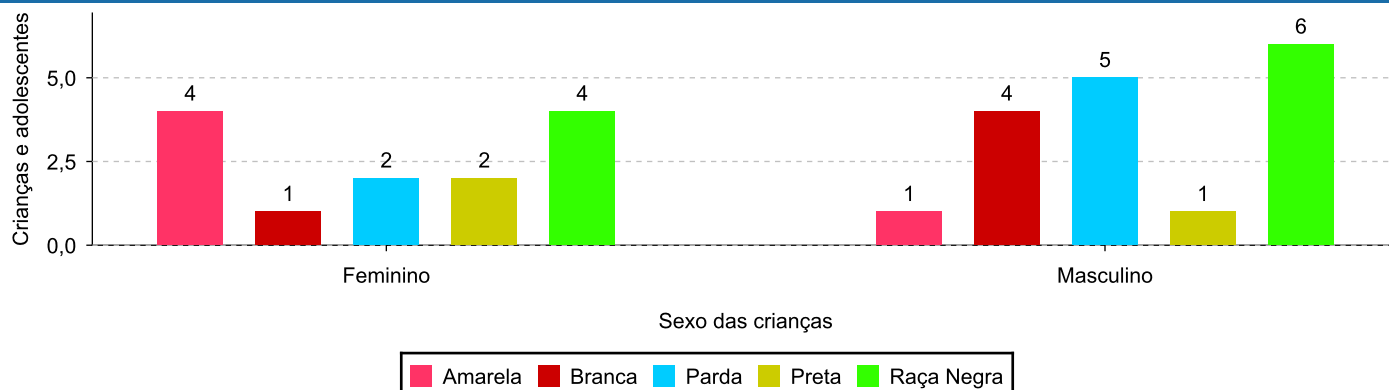
Distribuição das crianças e adolescentes acolhidos por cor/raça/etnia e faixa etária.



Cor/Raça/Etnia e sexo das crianças e adolescentes acolhidos.

Cor/raça/etnia	número de c/a	%	feminino	masculino
Raça Negra	10	50,00	4	6
Parda	7	35,00	2	5
Branca	5	25,00	1	4
Amarela	5	25,00	4	1
Preta	3	15,00	2	1
Total	20	100,00	9	11

Distribuição das crianças e adolescentes acolhidos por cor/raça/etnia e sexo.

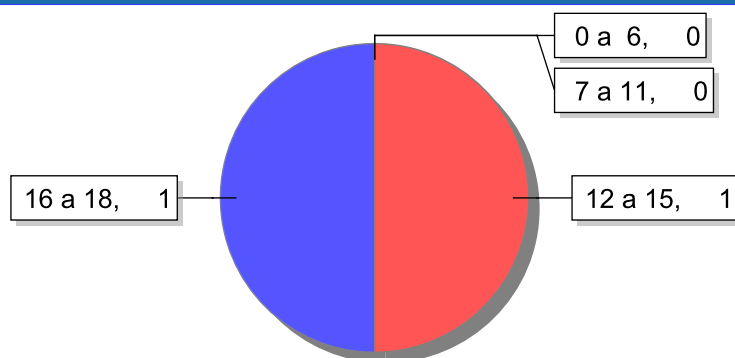




Escolaridade das crianças e adolescentes acolhidos, por faixa etária.

Faixa etária	Estuda	%	Não Estuda	%	Total	%
0 a 6	1	100,00	0	0,00	1	100,00
7 a 11	7	100,00	0	0,00	7	100,00
12 a 15	8	88,89	1	11,11	9	100,00
16 a 18	2	66,67	1	33,33	3	100,00
Total	18	90,00	2	10,00	20	100,00

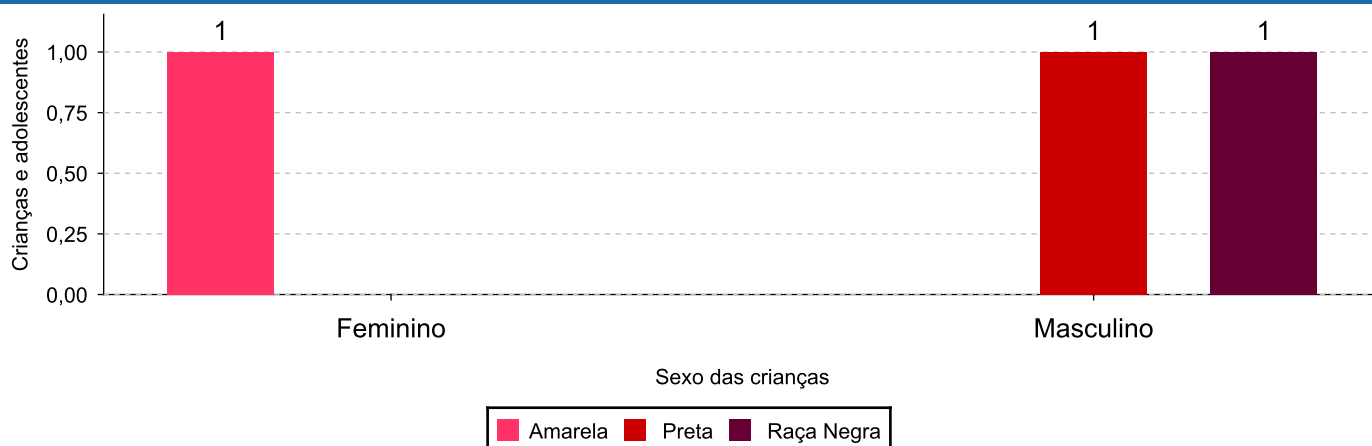
Faixas etárias (em números) das crianças e adolescentes que não estudam.



Indicadores de cor/raça/etnia e sexo das crianças e adolescentes acolhidos que não estudam.

Cor/Raça/Etnia	número de c/a	%	feminino	masculino
Amarela	1	50,00	1	0
Preta	1	50,00	0	1
Raça Negra	1	50,00	0	1
Total	2	100,00	1	1

Cor/Raça/Etnia e sexo das crianças e adolescentes que não estudam.





Dos indicadores de deficiência e saúde.

Crianças e Adolescentes portadores de necessidades especiais.

Apresentam deficiência	número de c/a	%
Sim	3	15,00
Não	17	85,00
Total	20	100,00

Detalhamento das crianças e adolescentes portadores de necessidades especiais.

Categoria	nº de c/a	%
Deficiência mental	3	100,00
Total	3	100,00

Crianças e Adolescentes acolhidos que necessitam de tratamento de saúde especial.

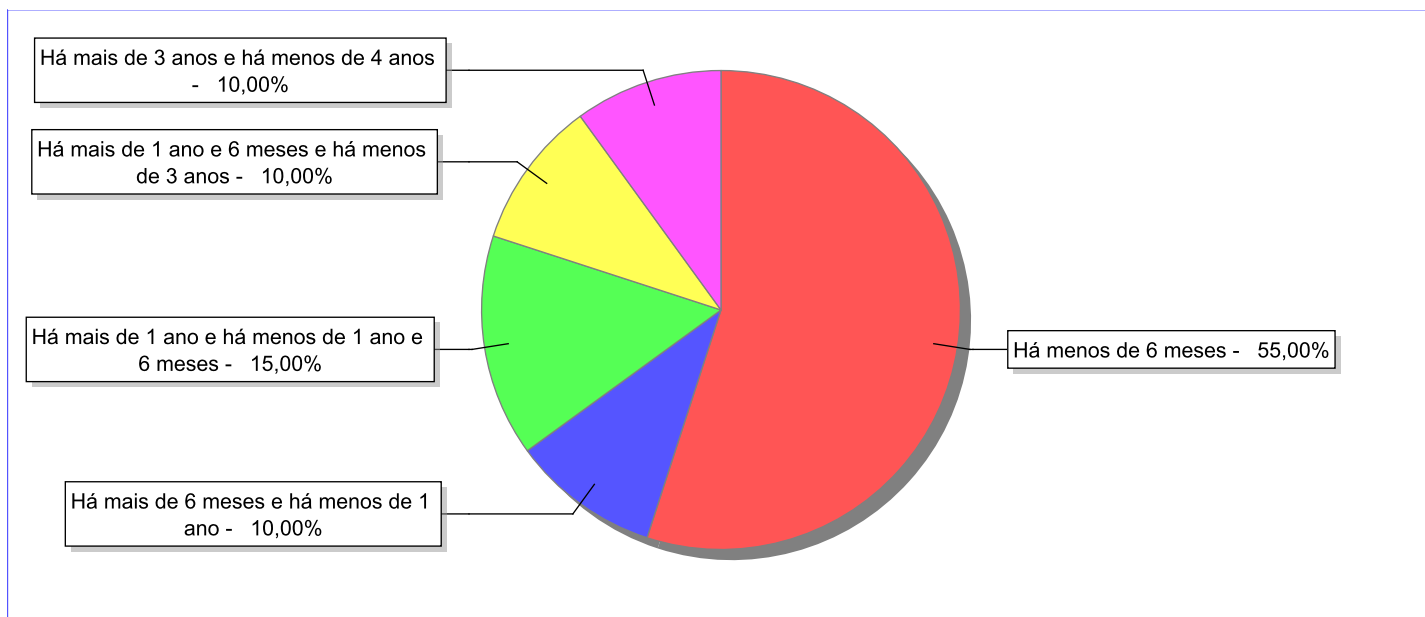
Necessidade de tratamento de saúde especial	número de c/a	%
Sim	8	40,00
Não	12	60,00
Total	20	100,00


Doenças mais comuns.

Doenças mais comuns	Incidência	%
Acompanhamento Psiquiátrico	6	40,00
Acompanhamento psicológico	4	26,67
Retardo mental	1	6,67
Dificuldades fonoaudiológicas (tratamento fonoaudiológico)	1	6,67
Dificuldades psicomotoras (Tratamento fisioterápico)	1	6,67
Autismo	1	6,67
Transtornos Mentais	1	6,67
Total	15	100,00

**Dos indicadores de período e motivo de acolhimento / desligamento.****Tempo de institucionalização das crianças e adolescentes que se encontram em regime de acolhimento institucional ou familiar.**

C/A acolhidos	nº de c/a	%
Há menos de 6 meses	11	55,00
Há mais de 6 meses e há menos de 1 ano	2	10,00
Há mais de 1 ano e há menos de 1 ano e 6 meses	3	15,00
Há mais de 1 ano e 6 meses e há menos de 3 anos	2	10,00
Há mais de 3 anos e há menos de 4 anos	2	10,00
Total	20	100,00

Percentual – tempo de acolhimento.

**Motivo de acolhimento.**

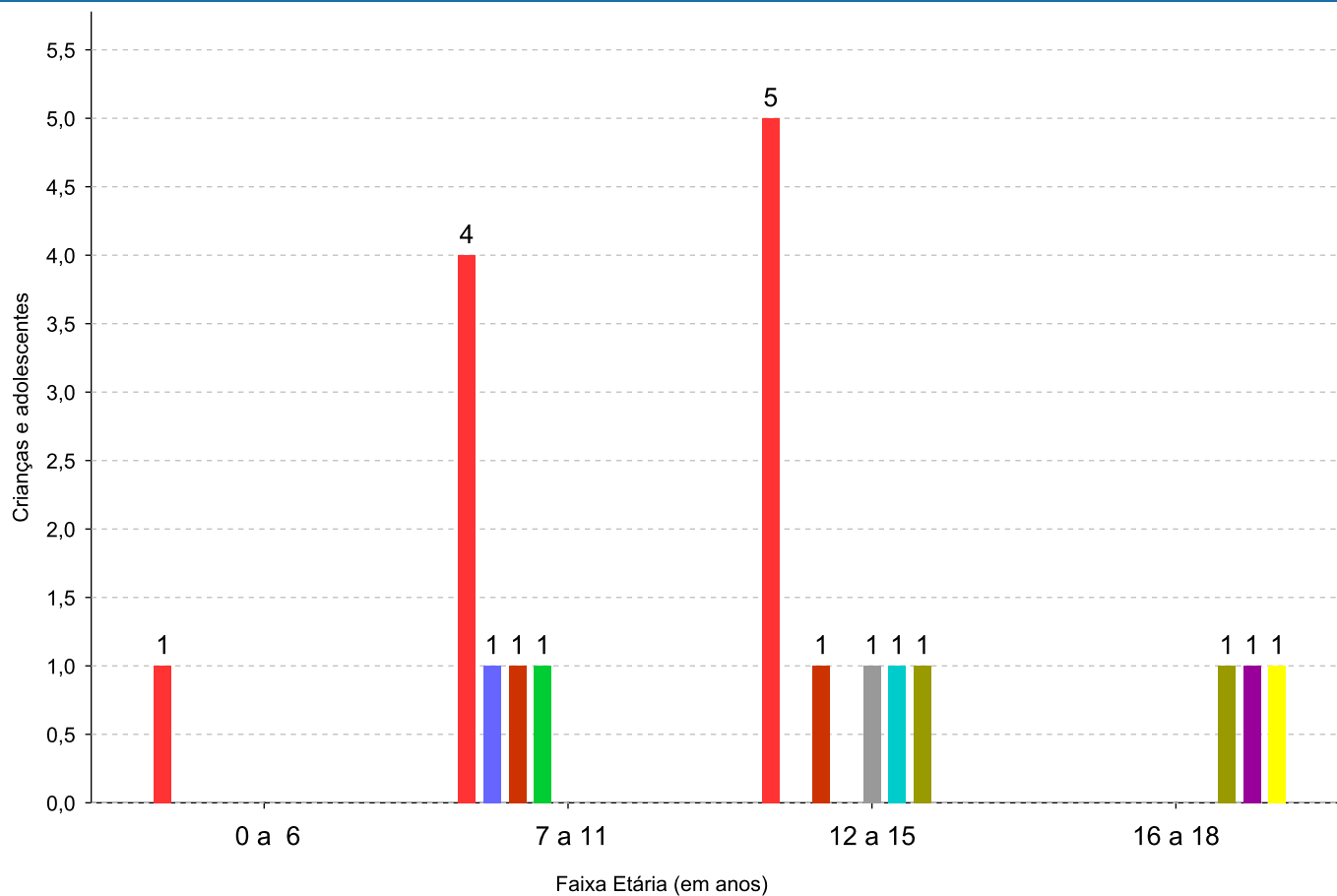
Motivo	nº de c/a	%	feminino	masculino
Negligência	10	50,00	5	5
Risco de vida na comunidade	2	10,00	1	1
Devolução por tentativa de colocação familiar mal sucedida (Desativado e Desmembrado em 2018)	2	10,00	0	2
Em razão de sua conduta	1	5,00	0	1
Conflitos no ambiente familiar (Desativado em 2018)	1	5,00	0	1
Abuso sexual / Suspeita de abuso sexual	1	5,00	1	0
Abusos físicos ou psicológicos contra a criança ou adolescente	1	5,00	1	0
Abandono pelos pais ou responsáveis	1	5,00	1	0
Guarda ou tutela para terceiros mal sucedida (a partir de 2018)	1	5,00	0	1
Total	20	100,00	9	11

Observação: A partir de 2018 o motivo "Devolução por tentativa de colocação familiar mal sucedida" foi desmembrado em "Adoção mal sucedida", "Guarda ou Tutela para terceiros mal sucedida" e "Guarda ou Tutela para família extensa mal sucedida".

**Motivo de acolhimento por faixa etária (% do motivo em cada faixa).**

Motivo	nº de c/a	%	0 a 6	%	7 a 11	%	12 a 15	%	16 a 18	%
Negligência	10	50,00	1	100,00	4	57,14	5	55,56	0	0,00
Risco de vida na comunidade	2	10,00	0	0,00	0	0,00	1	11,11	1	33,33
Devolução por tentativa de colocação familiar mal sucedida (Desativado e Desmembrado em 2018)	2	10,00	0	0,00	1	14,29	1	11,11	0	0,00
Em razão de sua conduta	1	5,00	0	0,00	0	0,00	0	0,00	1	33,33
Conflitos no ambiente familiar (Desativado em 2018)	1	5,00	0	0,00	0	0,00	1	11,11	0	0,00
Abuso sexual / Suspeita de abuso sexual	1	5,00	0	0,00	0	0,00	0	0,00	1	33,33
Abusos físicos ou psicológicos contra a criança ou adolescente	1	5,00	0	0,00	1	14,29	0	0,00	0	0,00
Abandono pelos pais ou responsáveis	1	5,00	0	0,00	0	0,00	1	11,11	0	0,00
Guarda ou tutela para terceiros mal sucedida (a partir de 2018)	1	5,00	0	0,00	1	14,29	0	0,00	0	0,00
Total	20	100,00	1	100,00	7	100,00	9	100,00	3	100,00

Observação: A partir de 2018 o motivo "Devolução por tentativa de colocação familiar mal sucedida" foi desmembrado em "Adoção mal sucedida", "Guarda ou Tutela para terceiros mal sucedida" e "Guarda ou Tutela para família extensa mal sucedida".


Motivos de acolhimento com maior incidência para cada faixa etária.


- Negligência
- Guarda ou tutela para terceiros mal sucedida (a partir de 2018)
- Devolução por tentativa de colocação familiar mal sucedida (Desativado e Desmembrado em 2018)
- Abusos físicos ou psicológicos contra a criança ou adolescente
- Conflitos no ambiente familiar (Desativado em 2018)
- Abandono pelos pais ou responsáveis
- Risco de vida na comunidade
- Abuso sexual / Suspeita de abuso sexual
- Em razão de sua conduta

Motivo de acolhimento por faixa etária (% da faixa em cada motivo).

Motivo	nº de c/a	0 a 6	%	7 a 11	%	12 a 15	%	16 a 18	%
Negligência	10	1	10,00	4	40,00	5	50,00	0	0,00
Risco de vida na comunidade	2	0	0,00	0	0,00	1	50,00	1	50,00
Devolução por tentativa de colocação familiar mal sucedida (Desativado e Desmembrado em 2018)	2	0	0,00	1	50,00	1	50,00	0	0,00
Em razão de sua conduta	1	0	0,00	0	0,00	0	0,00	1	100,00
Conflitos no ambiente familiar (Desativado em 2018)	1	0	0,00	0	0,00	1	100,00	0	0,00
Abuso sexual / Suspeita de abuso sexual	1	0	0,00	0	0,00	0	0,00	1	100,00
Abusos físicos ou psicológicos contra a criança ou adolescente	1	0	0,00	1	100,00	0	0,00	0	0,00
Abandono pelos pais ou responsáveis	1	0	0,00	0	0,00	1	100,00	0	0,00
Guarda ou tutela para terceiros mal sucedida (a partir de 2018)	1	0	0,00	1	100,00	0	0,00	0	0,00
Total	20	1	5,00	7	35,00	9	45,00	3	15,00

Observação: A partir de 2018 o motivo "Devolução por tentativa de colocação familiar mal sucedida" foi desmembrado em "Adoção mal sucedida", "Guarda ou Tutela para terceiros mal sucedida" e "Guarda ou Tutela para família extensa mal sucedida".

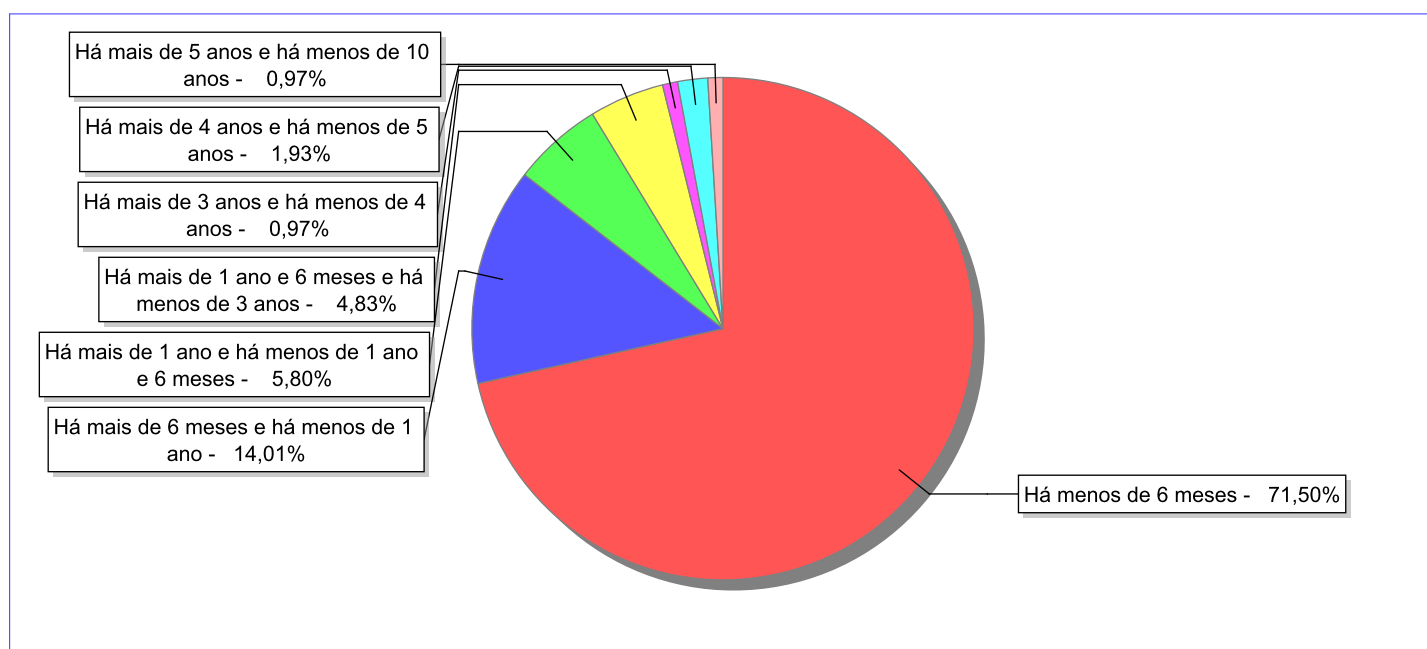


Tempo de institucionalização das crianças e adolescentes que se desligaram (*) do regime de acolhimento institucional ou familiar.

(*) Refere-se a crianças e adolescentes desligados a partir de 2008 e que não foram acolhidos novamente.

C/A desligados	nº de c/a	%
Há menos de 6 meses	148	71,50
Há mais de 6 meses e há menos de 1 ano	29	14,01
Há mais de 1 ano e há menos de 1 ano e 6 meses	12	5,80
Há mais de 1 ano e 6 meses e há menos de 3 anos	10	4,83
Há mais de 3 anos e há menos de 4 anos	2	0,97
Há mais de 4 anos e há menos de 5 anos	4	1,93
Há mais de 5 anos e há menos de 10 anos	2	0,97
Total	207	100,00

Percentual – tempo de acolhimento.



**Motivo de desligamento.**

Motivo	nº de c/a	%	feminino	masculino
Reintegração aos genitores	118	57,00	61	57
Colocação em família substituta (Desativado e Desmembrado em 2018)	31	14,98	22	9
Guarda ou tutela para família extensa (a partir de 2018)	21	10,14	9	12
Evasão	18	8,70	6	12
Adoção (a partir de 2018)	13	6,28	5	8
Maioridade	4	1,93	4	0
Óbito	1	0,48	1	0
Recambiamento ao Município de Origem	1	0,48	1	0
Total	207	100,00	109	98

Observação: A partir de 2018 o motivo "Colocação em família substituta" foi desmembrado em "Adoção", Guarda ou Tutela para terceiros" e "Guarda ou Tutela para família extensa".



Dos indicadores que podem contribuir para a definição da situação jurídica das crianças e adolescentes acolhidos.

Relação entre visitação e Ação de Destituição do Poder Familiar (DPF).

Detalhamento da visitação	número de c/a	%	número de c/a com DPF	% de c/a com DPF	número de c/a sem DPF	% de c/a sem DPF
semanal	11	55,00	0	0,00	11	100,00
quinzenal	1	5,00	0	0,00	1	100,00
sem visita	8	40,00	5	62,50	3	37,50
Total	20	100,00	5	25,00	15	75,00

Faixa etária das crianças e adolescentes sem visita.

Faixa Etária	número de c/a	%	número de c/a com DPF	% de c/a com DPF	número de c/a sem DPF	% de c/a sem DPF
7 a 11	3	37,50	2	66,67	1	33,33
12 a 15	3	37,50	3	100,00	0	0,00
16 a 18	2	25,00	0	0,00	2	100,00
Total	8	100,00	5	62,50	3	37,50

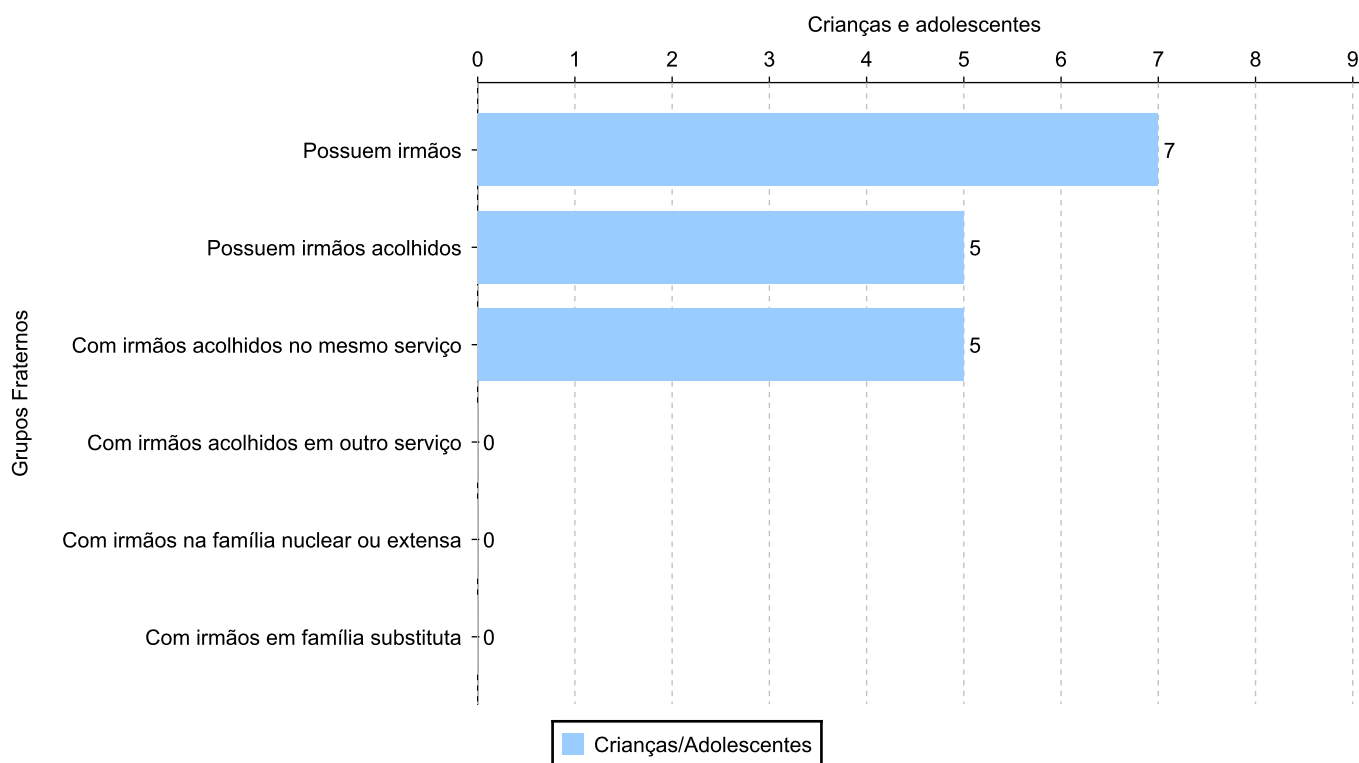
Vínculos biológicos das crianças e adolescentes acolhidos


Situação	número de c/a	%	número de c/a com DPF	% de c/a com DPF	número de c/a sem DPF	% de c/a sem DPF
Pai e/ou mãe vivo(s)	18	90,00	3	16,67	15	83,33
DPF com trânsito em julgado	2	10,00	2	100,00	0	0,00
Total	20	100,00	5	25,00	15	75,00

Crianças e adolescentes acolhidos distribuídos por grupo fraterno.

Grupo	número de c/a
Possuem irmãos	7
Possuem irmãos acolhidos	5
Com irmãos acolhidos no mesmo serviço	5
Com irmãos acolhidos em outro serviço	0
Com irmãos na família nuclear ou extensa	0
Com irmãos em família substituta	0

Distribuição das crianças e adolescentes acolhidos por grupo fraterno.





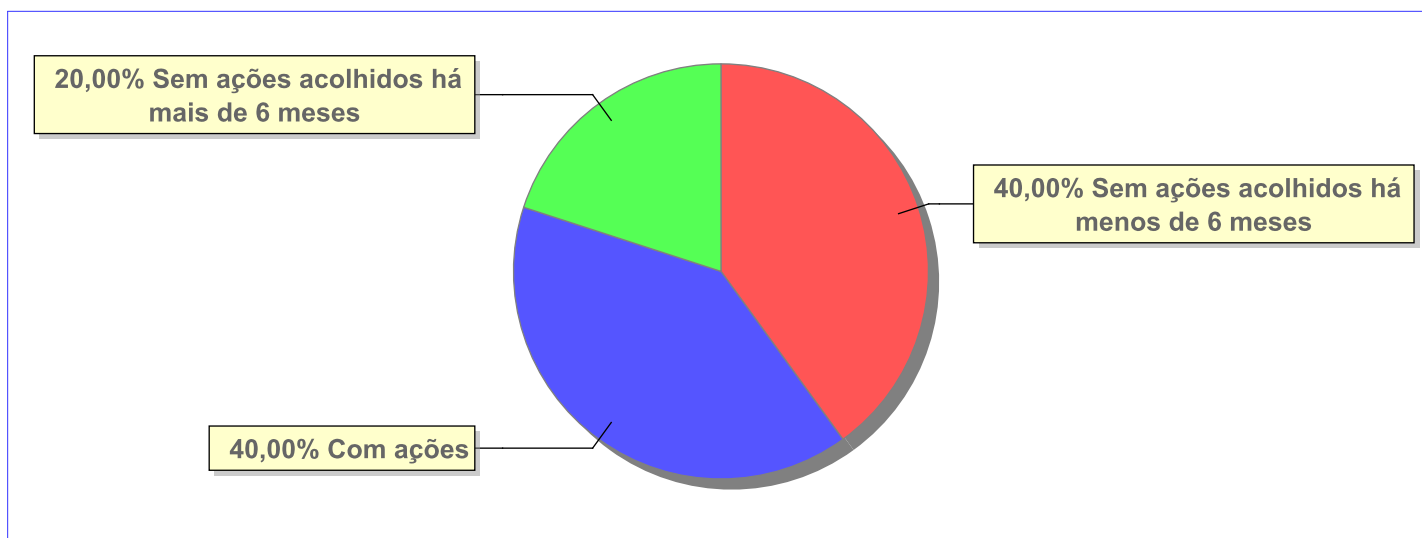
Perfil dos Aptos à adoção

Critério	Órfãos	DPF	Pais Desconhecidos	Entrega Voluntária	Total
Sexo					
Masculino	0	2	0	0	2
Total	0	2	0	0	2
Faixa Etária					
7 a 11	0	1	0	0	1
12 a 15	0	1	0	0	1
Total	0	2	0	0	2
Tempo de Acolhimento					
Há mais de 3 anos e há menos de 4 anos	0	2	0	0	2
Total	0	2	0	0	2
Deficiências					
Não	0	1	0	0	1
Sim	0	1	0	0	1
Total	0	2	0	0	2
Doenças					
Sim	0	2	0	0	2
Total	0	2	0	0	2
Cor/Raça/Etnia					
Branca	0	1	0	0	1
Parda	0	1	0	0	1
Raça Negra	0	1	0	0	1
Total	0	3	0	0	3

Panorama e detalhamento da situação das crianças e adolescentes no sistema de justiça

Critério	número de c/a	%
Panorama da situação da c/a no sistema de justiça		
Com ações judiciais	8	40,00
Sem ações judiciais	12	60,00
Total	20	100,00
Acompanhamento no âmbito da PJIJ de crianças e adolescentes sem ações		
Sem P.A. acolhidos há mais de 6 meses	4	33,33
Sem P.A. acolhidos há menos de 6 meses	8	66,67
Total	12	100,00
Acompanhamento no âmbito do Poder Judiciário		
com ações judiciais	8	40,00
com procedimentos judiciais	4	20,00
sem ações e sem procedimentos judiciais	8	40,00
Total	20	100,00

Distribuição percentual de ações.

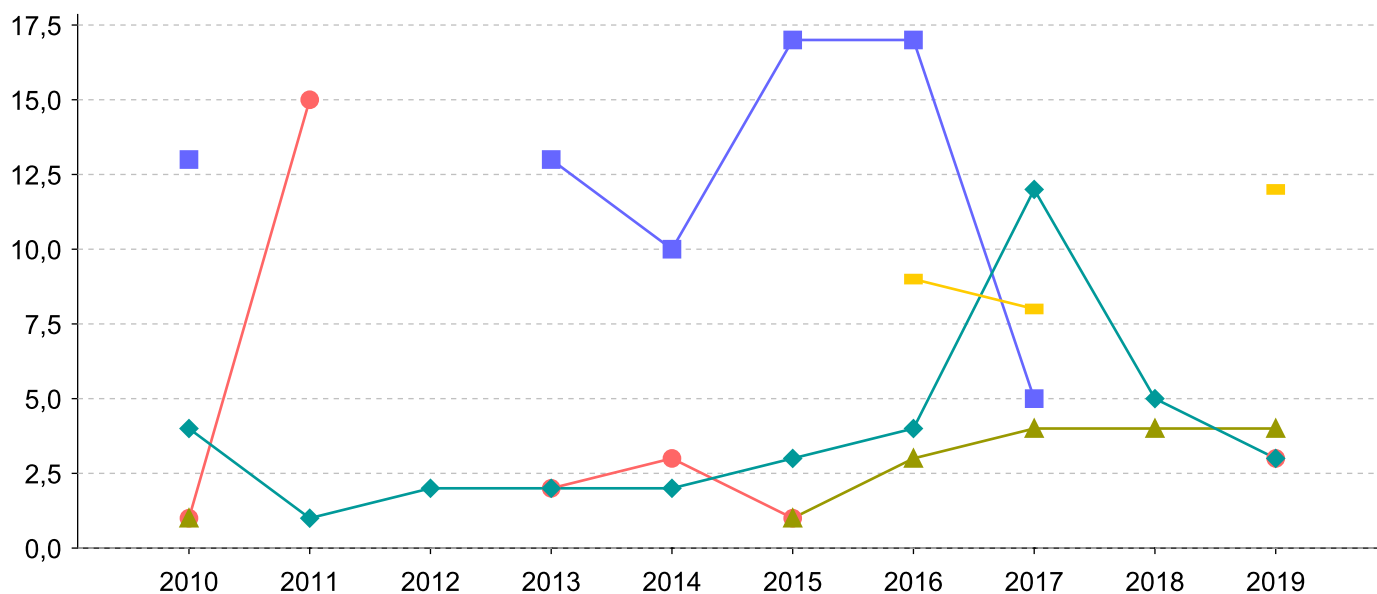


Ações Judiciais	nº de ações	%
Representação em face dos pais ou responsável (Art. 249, ECA)	9	64,29
Ação de Destituição do Poder Familiar	5	35,71
Total	14	100,00

Evolução do tempo médio de acolhimento (em meses) das c/a desligadas

Motivo do Desligamento	Média	2010	2011	2012	2013	2014	2015	2016	2017	2018	2019
Reintegração aos genitores	3	4	1	2	2	2	3	4	12	5	3
Colocação em família substituta (Desativado e Desmembrado em 2018)	14	13	-	-	13	10	17	17	5	-	-
Guarda ou tutela para família extensa (a partir de 2018)	3	1	-	-	-	-	1	3	4	4	4
Evasão	7	1	15	-	2	3	1	-	-	-	3
Adoção (a partir de 2018)	9	-	-	-	-	-	-	-	-	16	3
Maioridade	9	-	-	-	-	-	-	9	8	-	12
Óbito	0	-	-	-	-	-	-	-	-	0	-
Recambiamento ao Município de Origem	1	-	-	-	-	-	-	-	1	-	-

Evolução do tempo médio de acolhimento das c/a desligadas (principais motivos)




■ Colocação em família substituta (Desativado e Desmembrado em 2018) ● Evasão
 ▲ Guarda ou tutela para família extensa (a partir de 2018) ◆ Reintegração aos genitores ■ Maioridade



Distribuição da população infantojuvenil acolhida

Total das entidades de acolhimento institucional e Equipe de acompanhamento do Projeto Família Acolhedora (CREAS), das crianças e adolescentes inseridos nesses regimes, das crianças e adolescentes aptos à adoção, das crianças e adolescentes sem registro civil de nascimento e das crianças e adolescentes sem visita.

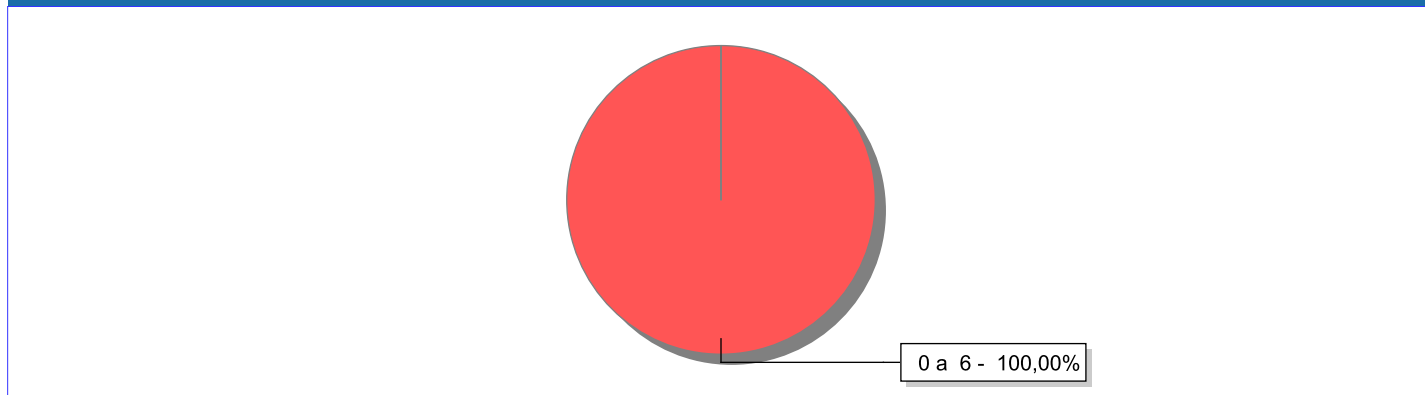
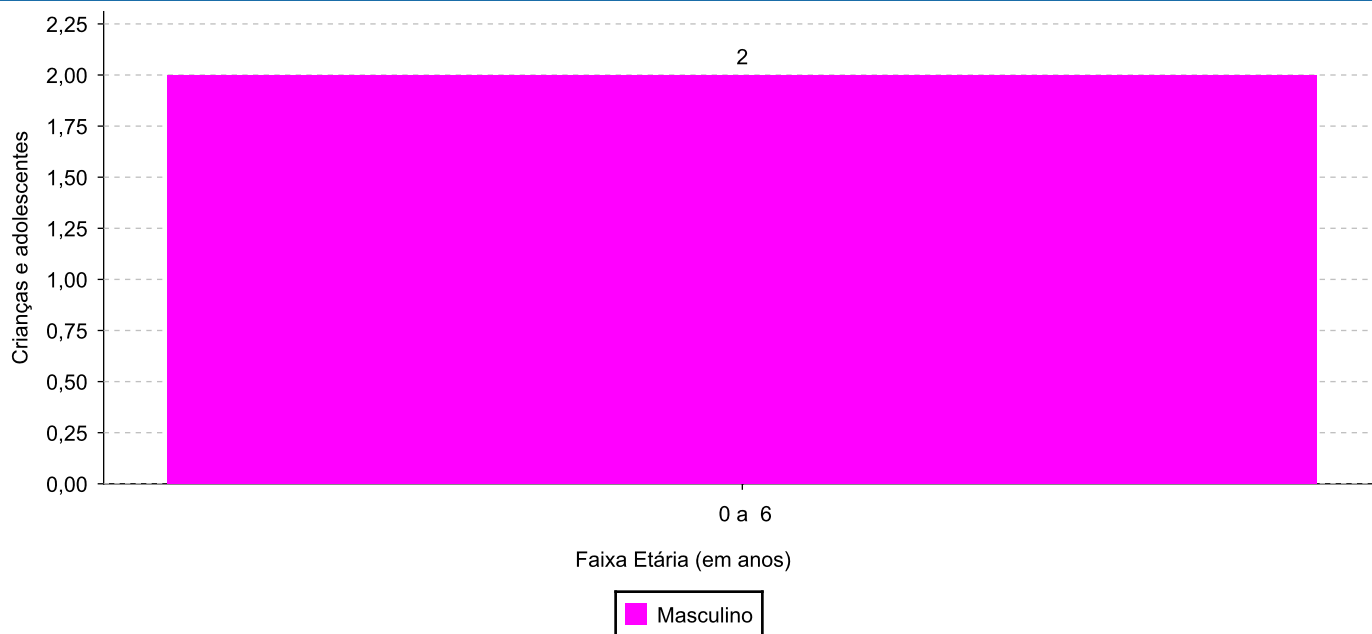
Atendimento	número de entidades	número de c/a	% de c/a no Estado	aptos à adoção	% aptos à adoção	Sem RCN	Sem Visita
SÃO SEBASTIÃO DO ALTO	1	2	100,00	0	0,00	0	2
Serviço de Acolhimento Institucional/ Modalidade Abrigo Institucional	1	2	100,00	0	0,00	0	2


**Origem da população infantojuvenil acolhida no Município.**

Município	Acolhidos	%
São Sebastião do Alto	2	100,00

**Indicadores de faixa etária, sexo, cor/raça/etnia e escolaridade das crianças e adolescentes acolhidos.****Faixa etária e sexo das crianças e adolescentes acolhidos.**

Faixa etária	número de c/a	%	feminino	masculino
0 a 6	2	100,00	0	2
Total	2	100,00	0	2

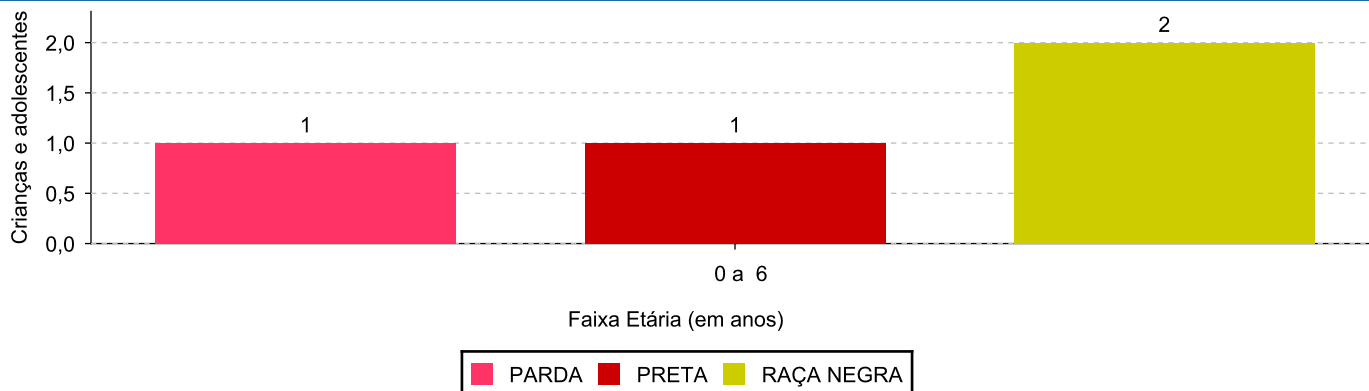
Percentual de crianças e adolescentes acolhidos por faixa etária.**Distribuição das crianças e adolescentes acolhidos por sexo e faixa etária.**



Cor/raça/etnia e faixa etária das crianças e adolescentes acolhidos.

Faixa Etária	nº de c/a	%	Branca	Amarela	Preta	Parda	Raça Negra	Indigena	Ignorado
0 a 6	2	100,00	0	0	1	1	2	0	0
Total	2	100,00	0	0	1	1	2	0	0

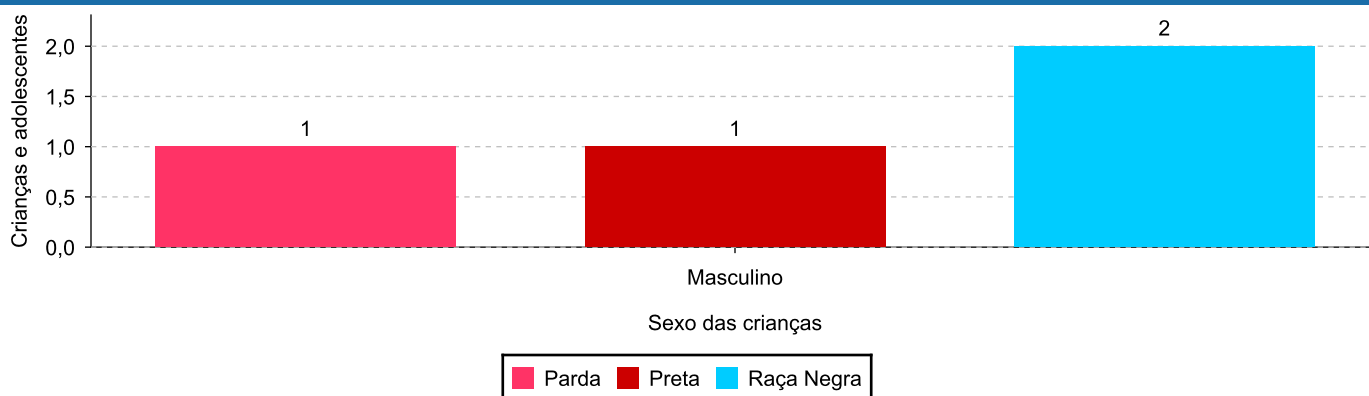
Distribuição das crianças e adolescentes acolhidos por cor/raça/etnia e faixa etária.



Cor/Raça/Etnia e sexo das crianças e adolescentes acolhidos.

Cor/raça/etnia	número de c/a	%	feminino	masculino
Raça Negra	2	100,00	0	2
Preta	1	50,00	0	1
Parda	1	50,00	0	1
Total	2	100,00	0	2

Distribuição das crianças e adolescentes acolhidos por cor/raça/etnia e sexo.

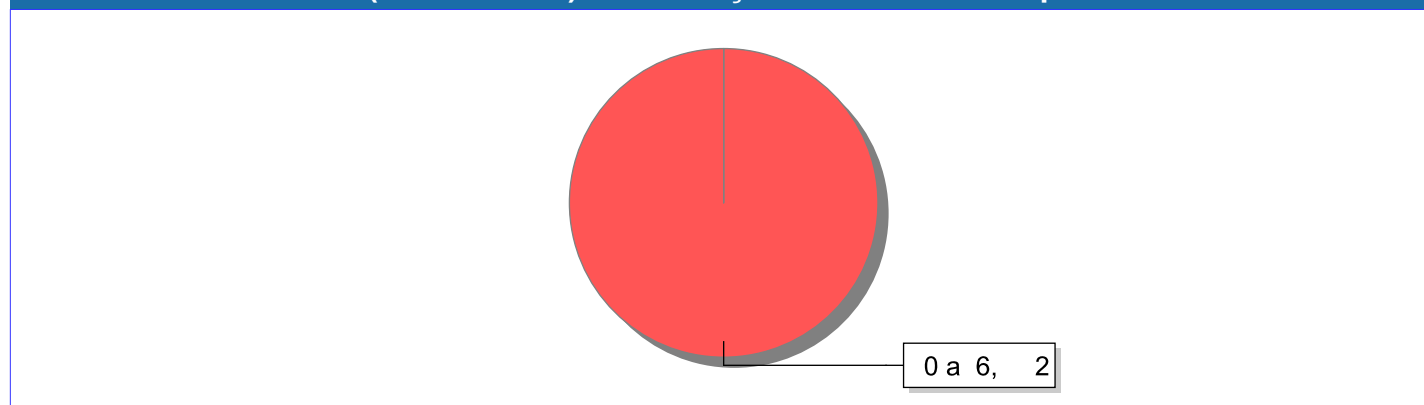




Escolaridade das crianças e adolescentes acolhidos, por faixa etária.

Faixa etária	Estuda	%	Não Estuda	%	Total	%
0 a 6	0	0,00	2	100,00	2	100,00
Total	0	0,00	2	100,00	2	100,00

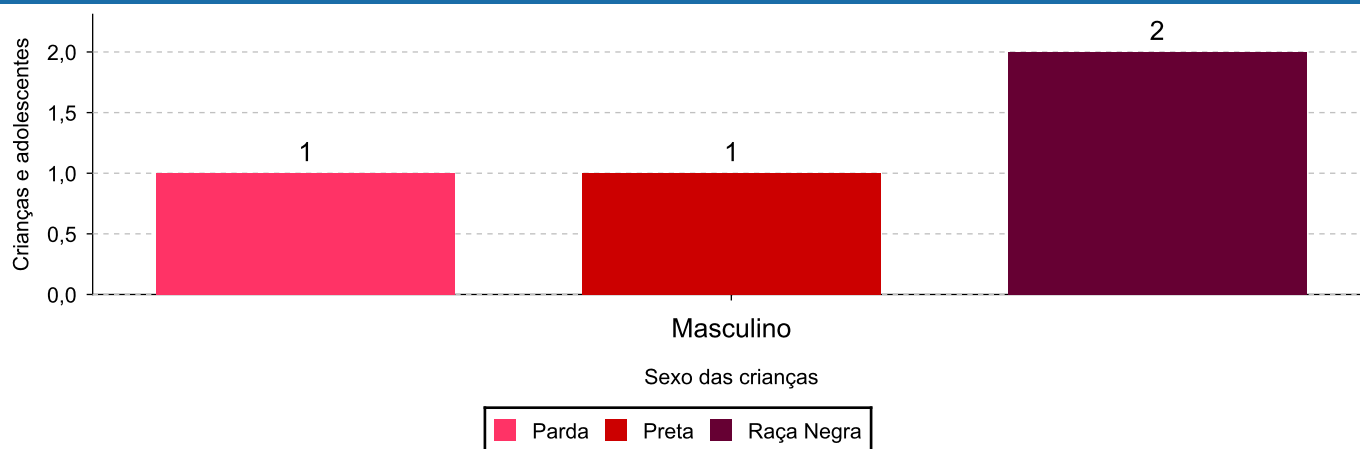
Faixas etárias (em números) das crianças e adolescentes que não estudam.



Indicadores de cor/raça/etnia e sexo das crianças e adolescentes acolhidos que não estudam.

Cor/Raça/Etnia	número de c/a	%	feminino	masculino
Raça Negra	2	100,00	0	2
Preta	1	50,00	0	1
Parda	1	50,00	0	1
Total	2	100,00	0	2

Cor/Raça/Etnia e sexo das crianças e adolescentes que não estudam.



**Dos indicadores de deficiência e saúde.****Crianças e Adolescentes portadores de necessidades especiais.**

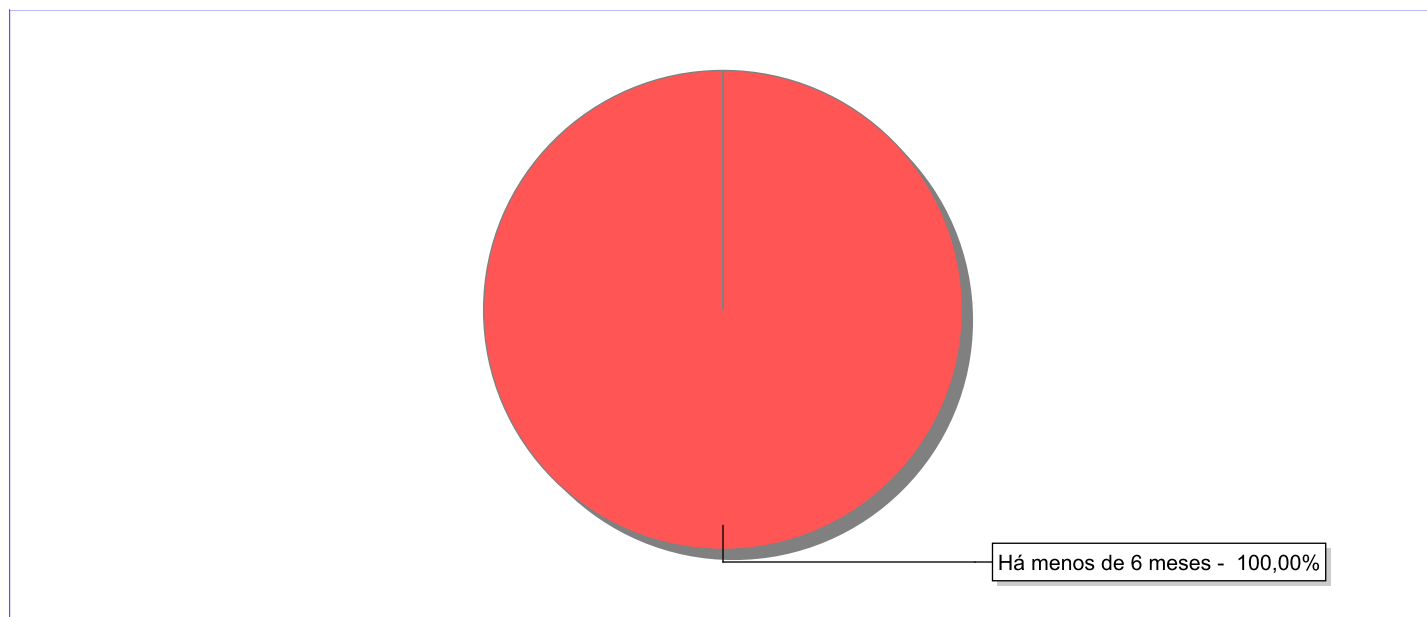
Apresentam deficiência	número de c/a	%
Não	2	100,00
Total	2	100,00


Crianças e Adolescentes acolhidos que necessitam de tratamento de saúde especial.

Necessidade de tratamento de saúde especial	número de c/a	%
Não	2	100,00
Total	2	100,00

**Dos indicadores de período e motivo de acolhimento / desligamento.****Tempo de institucionalização das crianças e adolescentes que se encontram em regime de acolhimento institucional ou familiar.**

C/A acolhidos	nº de c/a	%
Há menos de 6 meses	2	100,00
Total	2	100,00

Percentual – tempo de acolhimento.

**Motivo de acolhimento.**

Motivo	nº de c/a	%	feminino	masculino
Abandono pelos pais ou responsáveis	2	100,00	0	2
Total	2	100,00	0	2


Observação: A partir de 2018 o motivo "Devolução por tentativa de colocação familiar mal sucedida" foi desmembrado em "Adoção mal sucedida", "Guarda ou Tutela para terceiros mal sucedida" e "Guarda ou Tutela para família extensa mal sucedida".



Motivo de acolhimento por faixa etária (% do motivo em cada faixa).

Motivo	nº de c/a	%	0 a 6	%	7 a 11	%	12 a 15	%	16 a 18	%
Abandono pelos pais ou responsáveis	2	100,00	2	100,00	0		0		0	
Total	2	100,00	2	100,00	0	100,00	0	100,00	0	100,00

Motivos de acolhimento com maior incidência para cada faixa etária.



Observação: A partir de 2018 o motivo "Devolução por tentativa de colocação familiar mal sucedida" foi desmembrado em "Adoção mal sucedida", "Guarda ou Tutela para terceiros mal sucedida" e "Guarda ou Tutela para família extensa mal sucedida".


Motivo de acolhimento por faixa etária (% da faixa em cada motivo).

Motivo	nº de c/a	0 a 6	%	7 a 11	%	12 a 15	%	16 a 18	%
Abandono pelos pais ou responsáveis	2	2	100,00	0	0,00	0	0,00	0	0,00
Total	2	2	100,00	0	0,00	0	0,00	0	0,00

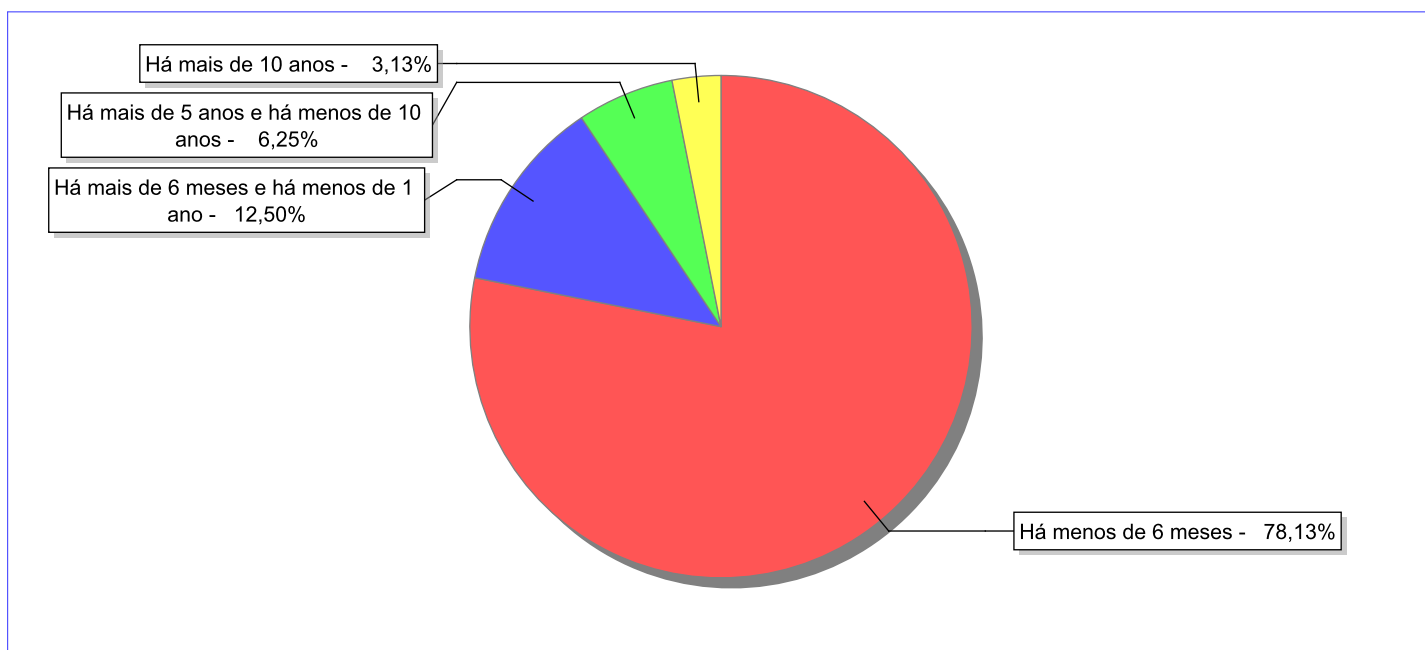
Observação: A partir de 2018 o motivo "Devolução por tentativa de colocação familiar mal sucedida" foi desmembrado em "Adoção mal sucedida", "Guarda ou Tutela para terceiros mal sucedida" e "Guarda ou Tutela para família extensa mal sucedida".

Tempo de institucionalização das crianças e adolescentes que se desligaram (*) do regime de acolhimento institucional ou familiar.

(*) Refere-se a crianças e adolescentes desligados a partir de 2008 e que não foram acolhidos novamente.

C/A desligados	nº de c/a	%
Há menos de 6 meses	25	78,13
Há mais de 6 meses e há menos de 1 ano	4	12,50
Há mais de 5 anos e há menos de 10 anos	2	6,25
Há mais de 10 anos	1	3,13
Total	32	100,00

Percentual – tempo de acolhimento.



**Motivo de desligamento.**

Motivo	nº de c/a	%	feminino	masculino
Reintegração aos genitores	29	90,63	13	16
Maioridade	1	3,13	1	0
Colocação em família substituta (Desativado e Desmembrado em 2018)	1	3,13	0	1
Evasão	1	3,13	0	1
Total	32	100,00	14	18

Observação: A partir de 2018 o motivo "Colocação em família substituta" foi desmembrado em "Adoção", Guarda ou Tutela para terceiros" e "Guarda ou Tutela para família extensa".

**Dos indicadores que podem contribuir para a definição da situação jurídica das crianças e adolescentes acolhidos.****Relação entre visitação e Ação de Destituição do Poder Familiar (DPF).**

Detalhamento da visitação	número de c/a	%	número de c/a com DPF	% de c/a com DPF	número de c/a sem DPF	% de c/a sem DPF
sem visita	2	100,00	0	0,00	2	100,00
Total	2	100,00	0	0,00	2	100,00

Faixa etária das crianças e adolescentes sem visita.

Faixa Etária	número de c/a	%	número de c/a com DPF	% de c/a com DPF	número de c/a sem DPF	% de c/a sem DPF
0 a 6	2	100,00	0	0,00	2	100,00
Total	2	100,00	0	0,00	2	100,00

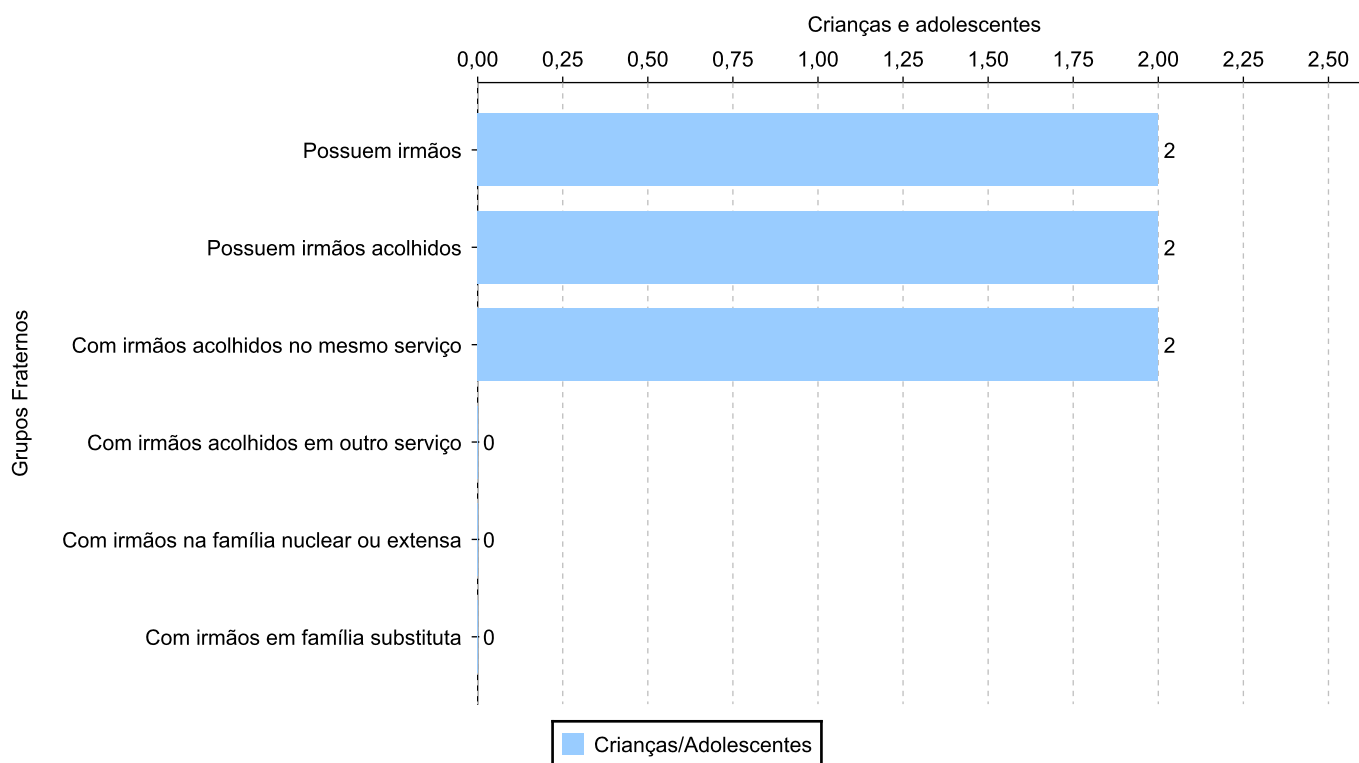
Vínculos biológicos das crianças e adolescentes acolhidos

Situação	número de c/a	%	número de c/a com DPF	% de c/a com DPF	número de c/a sem DPF	% de c/a sem DPF
Pai e/ou mãe vivo(s)	2	100,00	0	0,00	2	100,00
Total	2	100,00	0	0,00	2	100,00

Crianças e adolescentes acolhidos distribuídos por grupo fraterno.


Grupo	número de c/a
Possuem irmãos	2
Possuem irmãos acolhidos	2
Com irmãos acolhidos no mesmo serviço	2
Com irmãos acolhidos em outro serviço	0
Com irmãos na família nuclear ou extensa	0
Com irmãos em família substituta	0

Distribuição das crianças e adolescentes acolhidos por grupo fraterno.





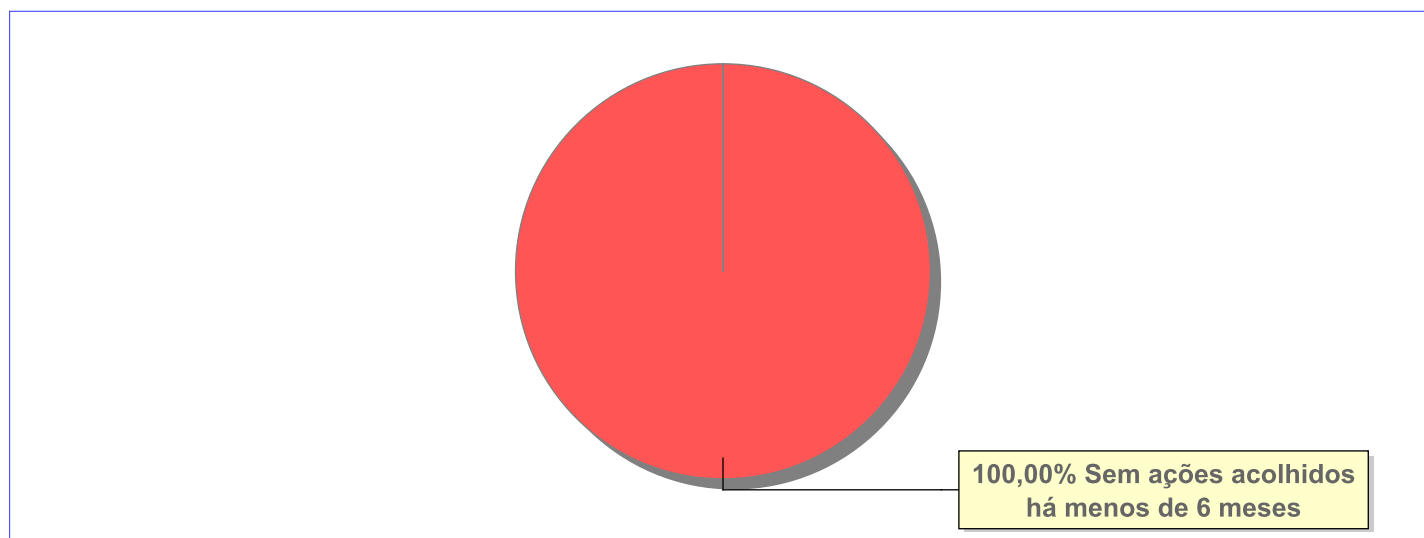
Não há Aptos à adoção neste município



Panorama e detalhamento da situação das crianças e adolescentes no sistema de justiça

Critério	número de c/a	%
Panorama da situação da c/a no sistema de justiça		
Sem ações judiciais	2	100,00
Total	2	100,00
Acompanhamento no âmbito da PJIJ de crianças e adolescentes sem ações		
Sem P.A. acolhidos há menos de 6 meses	2	100,00
Total	2	100,00
Acompanhamento no âmbito do Poder Judiciário		
sem ações e sem procedimentos judiciais	2	100,00
Total	2	100,00

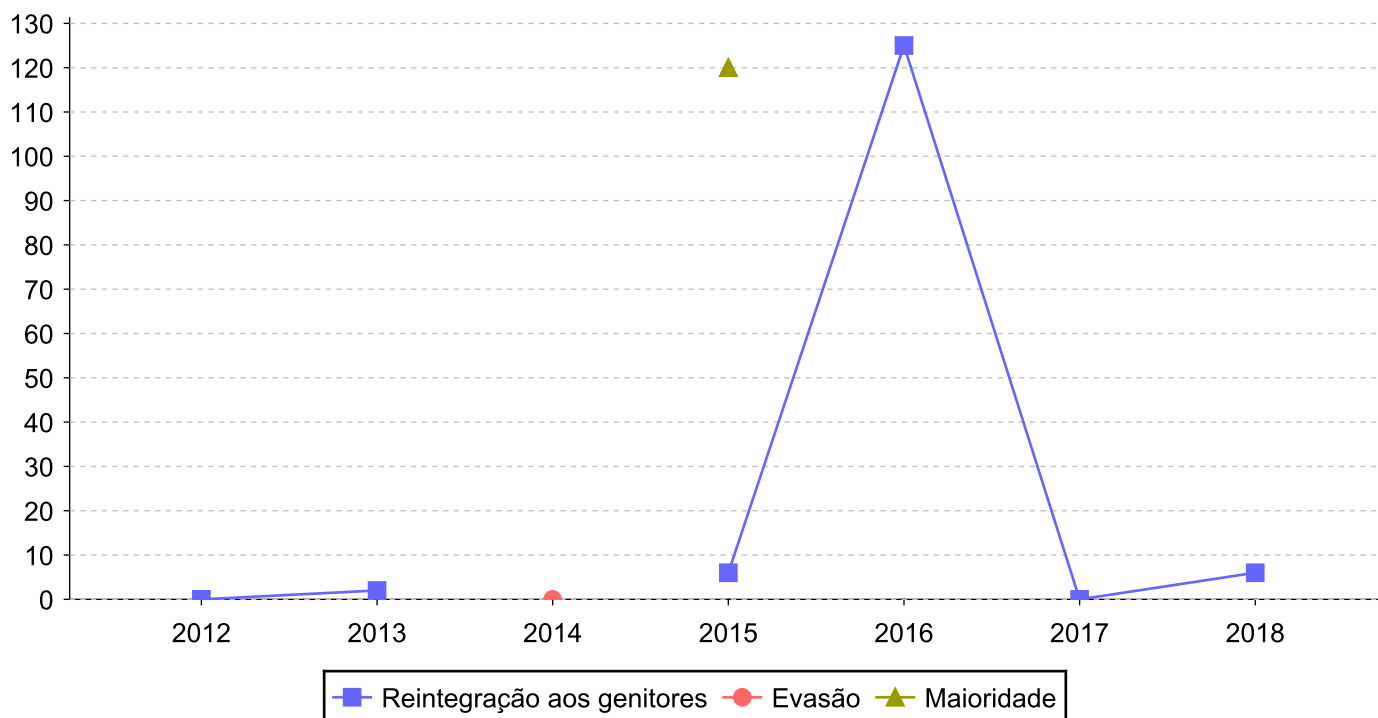
Distribuição percentual de ações.



Evolução do tempo médio de acolhimento (em meses) das c/a desligadas

Motivo do Desligamento	Média	2010	2011	2012	2013	2014	2015	2016	2017	2018	2019
Reintegração aos genitores	12	-	-	0	2	-	6	125	0	6	-
Evasão	0	-	-	-	-	0	-	-	-	-	-
Maioridade	120	-	-	-	-	-	120	-	-	-	-

Evolução do tempo médio de acolhimento das c/a desligadas (principais motivos)






Distribuição da população infantojuvenil acolhida

Total das entidades de acolhimento institucional e Equipe de acompanhamento do Projeto Família Acolhedora (CREAS), das crianças e adolescentes inseridos nesses regimes, das crianças e adolescentes aptos à adoção, das crianças e adolescentes sem registro civil de nascimento e das crianças e adolescentes sem visita.

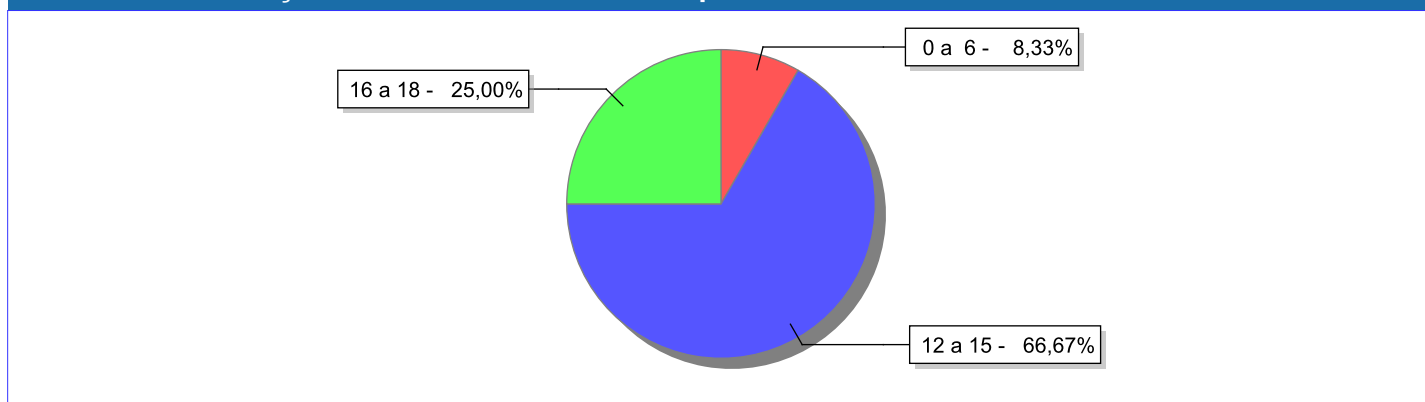
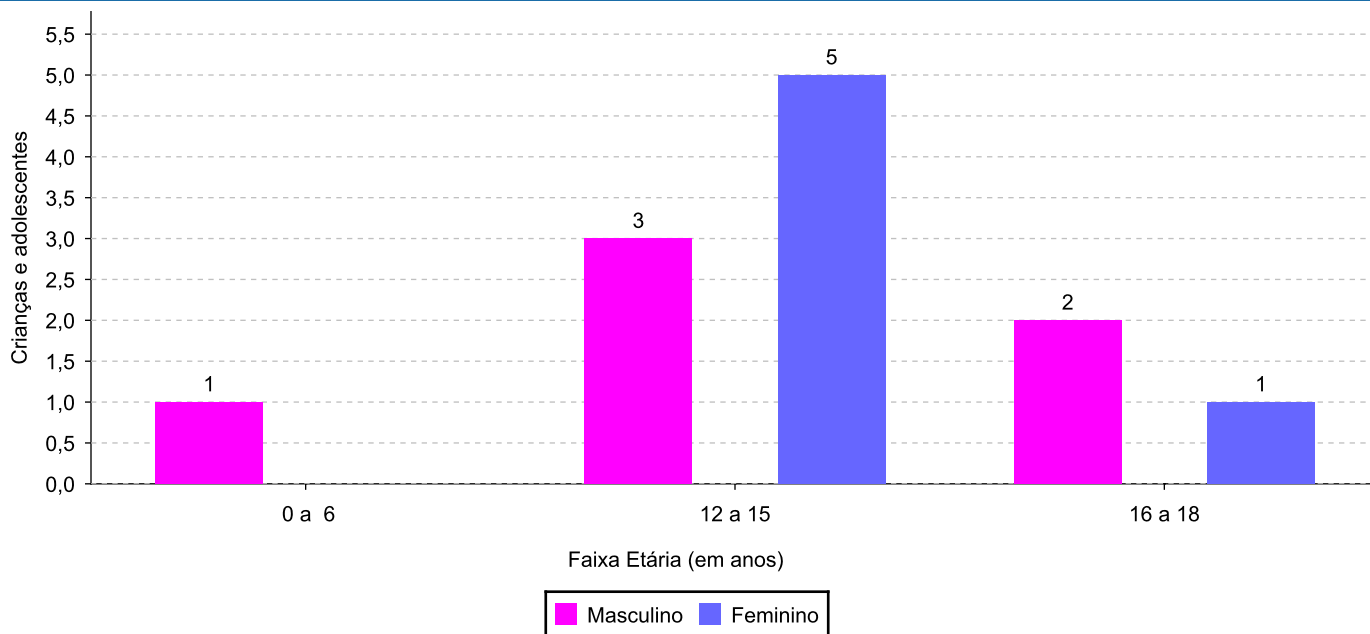
Atendimento	número de entidades	número de c/a	% de c/a no Estado	aptos à adoção	% aptos à adoção	Sem RCN	Sem Visita
SAPUCAIA	1	12	100,00	2	16,67	0	9
Serviço de Acolhimento Institucional/ Modalidade Abrigo Institucional	1	12	100,00	2	16,67	0	9


**Origem da população infantojuvenil acolhida no Município.**

Município	Acolhidos	%
Sapucaia	11	91,67
Rio de Janeiro	1	8,33
Total	12	100,00

**Indicadores de faixa etária, sexo, cor/raça/etnia e escolaridade das crianças e adolescentes acolhidos.****Faixa etária e sexo das crianças e adolescentes acolhidos.**

Faixa etária	número de c/a	%	feminino	masculino
0 a 6	1	8,33	0	1
12 a 15	8	66,67	5	3
16 a 18	3	25,00	1	2
Total	12	100,00	6	6

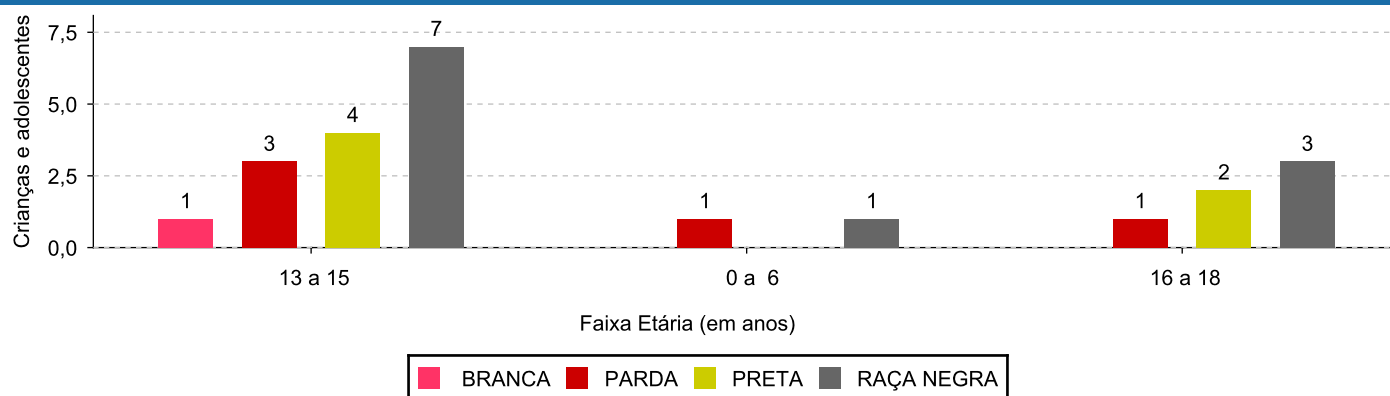
Percentual de crianças e adolescentes acolhidos por faixa etária.**Distribuição das crianças e adolescentes acolhidos por sexo e faixa etária.**



Cor/raça/etnia e faixa etária das crianças e adolescentes acolhidos.

Faixa Etária	nº de c/a	%	Branca	Amarela	Preta	Parda	Raça Negra	Indigena	Ignorado
0 a 6	1	8,33	0	0	0	1	1	0	0
12 a 15	8	66,67	1	0	4	3	7	0	0
16 a 18	3	25,00	0	0	2	1	3	0	0
Total	12	100,00	1	0	6	5	11	0	0

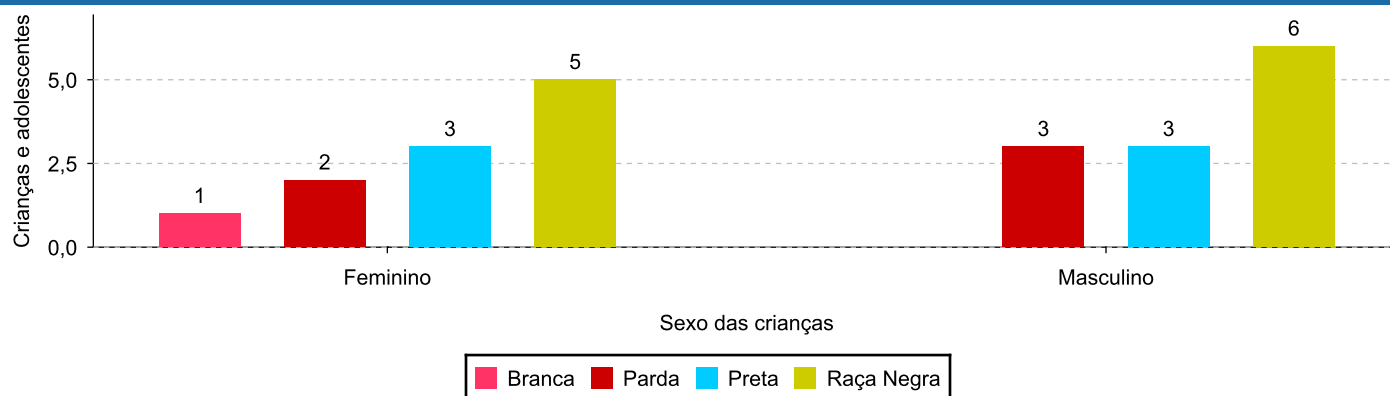
Distribuição das crianças e adolescentes acolhidos por cor/raça/etnia e faixa etária.



Cor/Raça/Etnia e sexo das crianças e adolescentes acolhidos.

Cor/raça/etnia	número de c/a	%	feminino	masculino
Raça Negra	11	91,67	5	6
Preta	6	50,00	3	3
Parda	5	41,67	2	3
Branca	1	8,33	1	0
Total	12	100,00	6	6

Distribuição das crianças e adolescentes acolhidos por cor/raça/etnia e sexo.

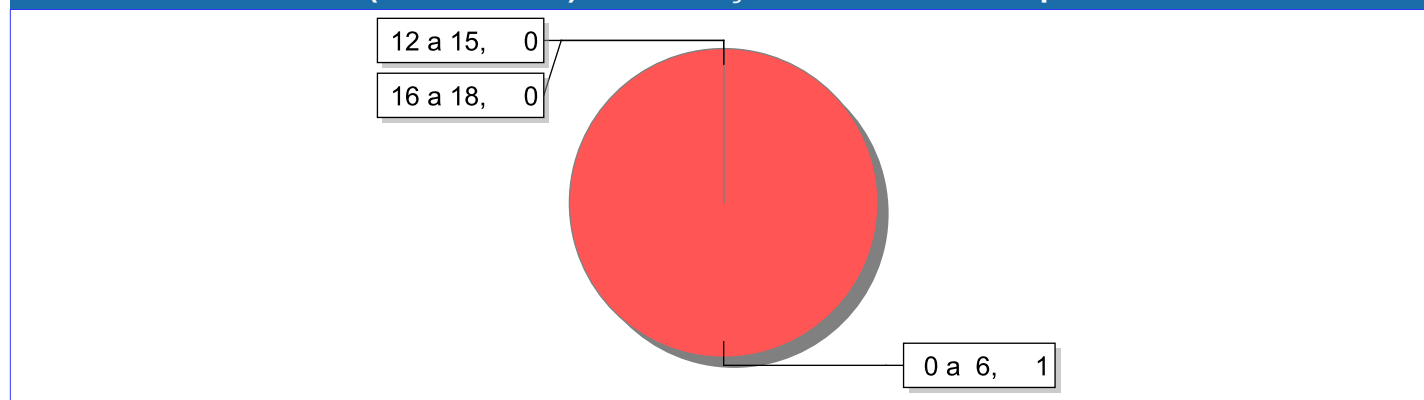




Escolaridade das crianças e adolescentes acolhidos, por faixa etária.

Faixa etária	Estuda	%	Não Estuda	%	Total	%
0 a 6	0	0,00	1	100,00	1	100,00
12 a 15	8	100,00	0	0,00	8	100,00
16 a 18	3	100,00	0	0,00	3	100,00
Total	11	91,67	1	8,33	12	100,00

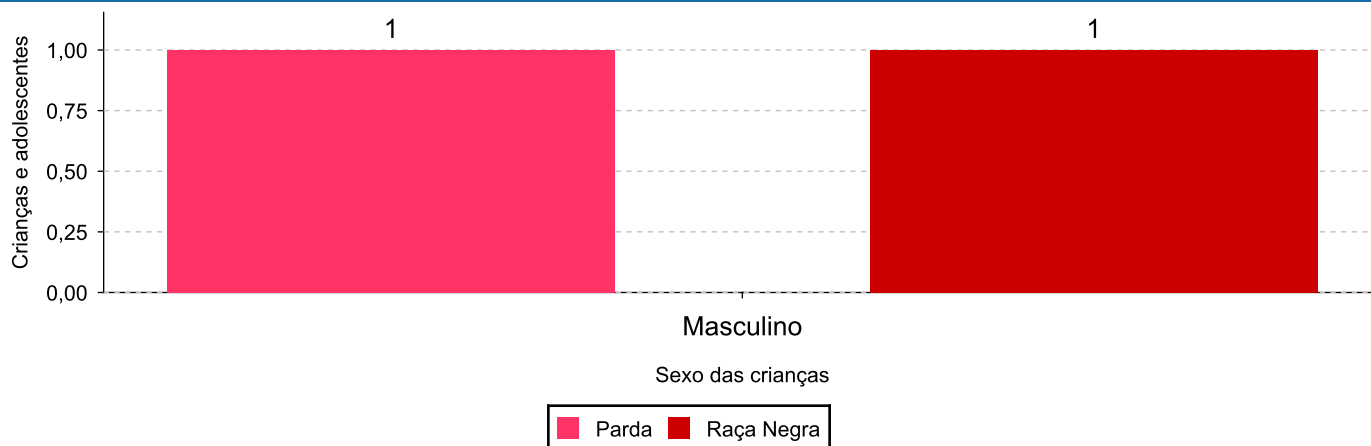
Faixas etárias (em números) das crianças e adolescentes que não estudam.



Indicadores de cor/raça/etnia e sexo das crianças e adolescentes acolhidos que não estudam.

Cor/Raça/Etnia	número de c/a	%	feminino	masculino
Parda	1	100,00	0	1
Raça Negra	1	100,00	0	1
Total	1	100,00	0	1

Cor/Raça/Etnia e sexo das crianças e adolescentes que não estudam.





Dos indicadores de deficiência e saúde.

Crianças e Adolescentes portadores de necessidades especiais.

Apresentam deficiência	número de c/a	%
Sim	1	8,33
Não	11	91,67
Total	12	100,00

Detalhamento das crianças e adolescentes portadores de necessidades especiais.

Categoria	nº de c/a	%
Deficiência mental	1	100,00
Total	1	100,00

Crianças e Adolescentes acolhidos que necessitam de tratamento de saúde especial.

Necessidade de tratamento de saúde especial	número de c/a	%
Sim	4	33,33
Não	8	66,67
Total	12	100,00

Doenças mais comuns.

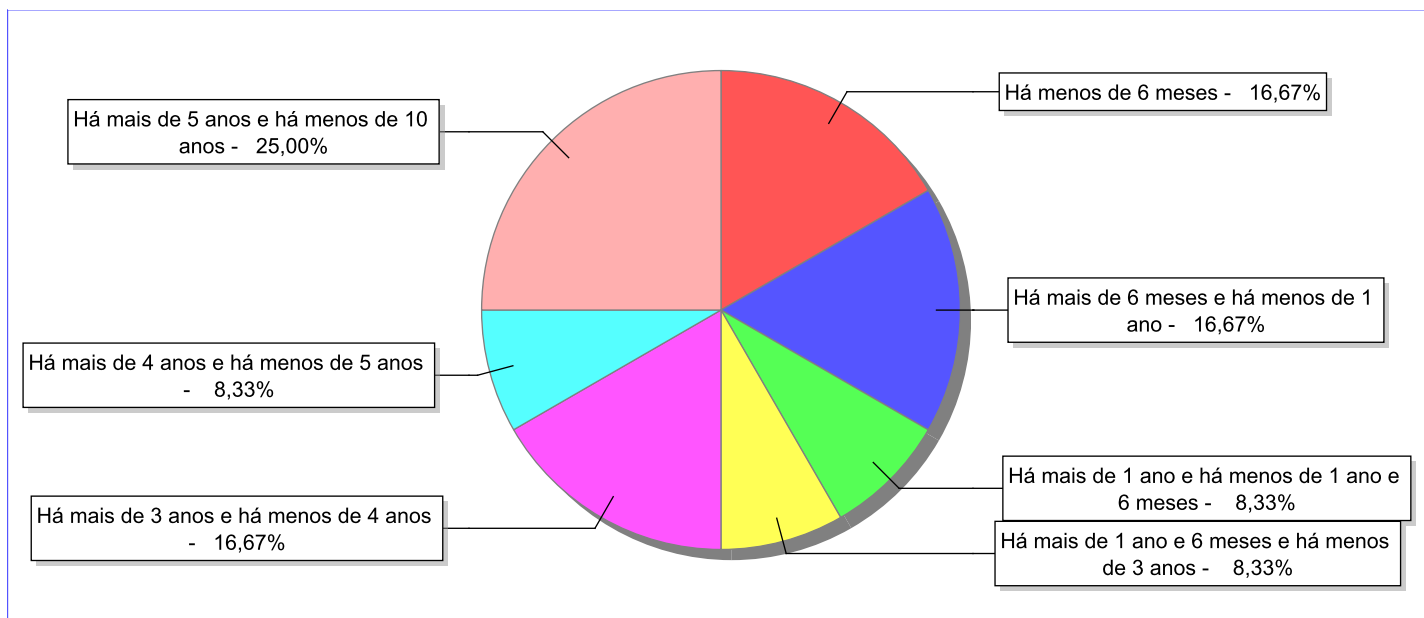
Doenças mais comuns	Incidência	%
Acompanhamento Psiquiátrico	3	50,00
Epilepsia	1	16,67
Doenças Neurológicas	1	16,67
Acompanhamento psicológico	1	16,67
Total	6	100,00


Dos indicadores de período e motivo de acolhimento / desligamento.

Tempo de institucionalização das crianças e adolescentes que se encontram em regime de acolhimento institucional ou familiar.

C/A acolhidos	nº de c/a	%
Há menos de 6 meses	2	16,67
Há mais de 6 meses e há menos de 1 ano	2	16,67
Há mais de 1 ano e há menos de 1 ano e 6 meses	1	8,33
Há mais de 1 ano e 6 meses e há menos de 3 anos	1	8,33
Há mais de 3 anos e há menos de 4 anos	2	16,67
Há mais de 4 anos e há menos de 5 anos	1	8,33
Há mais de 5 anos e há menos de 10 anos	3	25,00
Total	12	100,00

Percentual – tempo de acolhimento.



**Motivo de acolhimento.**

Motivo	nº de c/a	%	feminino	masculino
Negligência	4	33,33	0	4
Abuso sexual / Suspeita de abuso sexual	3	25,00	3	0
Guarda ou tutela para família extensa mal sucedida (a partir de 2018)	2	16,67	0	2
Abusos físicos ou psicológicos contra a criança ou adolescente	2	16,67	2	0
Devolução por tentativa de colocação familiar mal sucedida (Desativado e Desmembrado em 2018)	1	8,33	1	0
Total	12	100,00	6	6

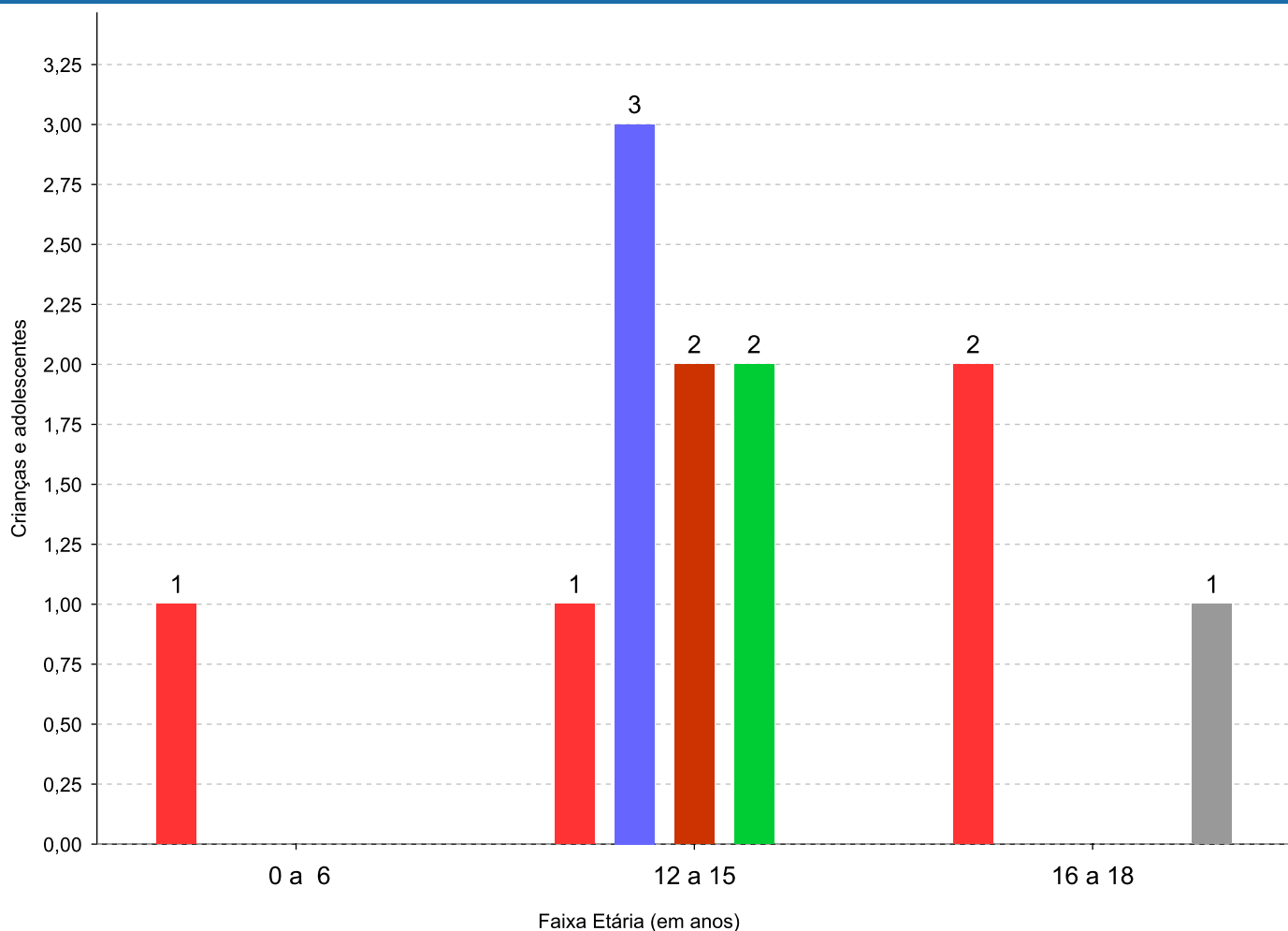
Observação: A partir de 2018 o motivo "Devolução por tentativa de colocação familiar mal sucedida" foi desmembrado em "Adoção mal sucedida", "Guarda ou Tutela para terceiros mal sucedida" e "Guarda ou Tutela para família extensa mal sucedida".



Motivo de acolhimento por faixa etária (% do motivo em cada faixa).

Motivo	nº de c/a	%	0 a 6	%	7 a 11	%	12 a 15	%	16 a 18	%
Negligência	4	33,33	1	100,00	0		1	12,50	2	66,67
Abuso sexual / Suspeita de abuso sexual	3	25,00	0	0,00	0		3	37,50	0	0,00
Guarda ou tutela para família extensa mal sucedida (a partir de 2018)	2	16,67	0	0,00	0		2	25,00	0	0,00
Abusos físicos ou psicológicos contra a criança ou adolescente	2	16,67	0	0,00	0		2	25,00	0	0,00
Devolução por tentativa de colocação familiar mal sucedida (Desativado e Desmembrado em 2018)	1	8,33	0	0,00	0		0	0,00	1	33,33
Total	12	100,00	1	100,00	0	100,00	8	100,00	3	100,00

Motivos de acolhimento com maior incidência para cada faixa etária.



■ Negligência
 ■ Abuso sexual / Suspeita de abuso sexual
 ■ Guarda ou tutela para família extensa mal sucedida (a partir de 2018)

■ Abusos físicos ou psicológicos contra a criança ou adolescente

■ Devolução por tentativa de colocação familiar mal sucedida (Desativado e Desmembrado em 2018)

Observação: A partir de 2018 o motivo "Devolução por tentativa de colocação familiar mal sucedida" foi desmembrado em "Adoção mal sucedida", "Guarda ou Tutela para terceiros mal sucedida" e "Guarda ou Tutela para família extensa mal sucedida".



Motivo de acolhimento por faixa etária (% da faixa em cada motivo).

Motivo	nº de c/a	0 a 6	%	7 a 11	%	12 a 15	%	16 a 18	%
Negligência	4	1	25,00	0	0,00	1	25,00	2	50,00
Abuso sexual / Suspeita de abuso sexual	3	0	0,00	0	0,00	3	100,00	0	0,00
Guarda ou tutela para família extensa mal sucedida (a partir de 2018)	2	0	0,00	0	0,00	2	100,00	0	0,00
Abusos físicos ou psicológicos contra a criança ou adolescente	2	0	0,00	0	0,00	2	100,00	0	0,00
Devolução por tentativa de colocação familiar mal sucedida (Desativado e Desmembrado em 2018)	1	0	0,00	0	0,00	0	0,00	1	100,00
Total	12	1	8,33	0	0,00	8	66,66	3	25,01

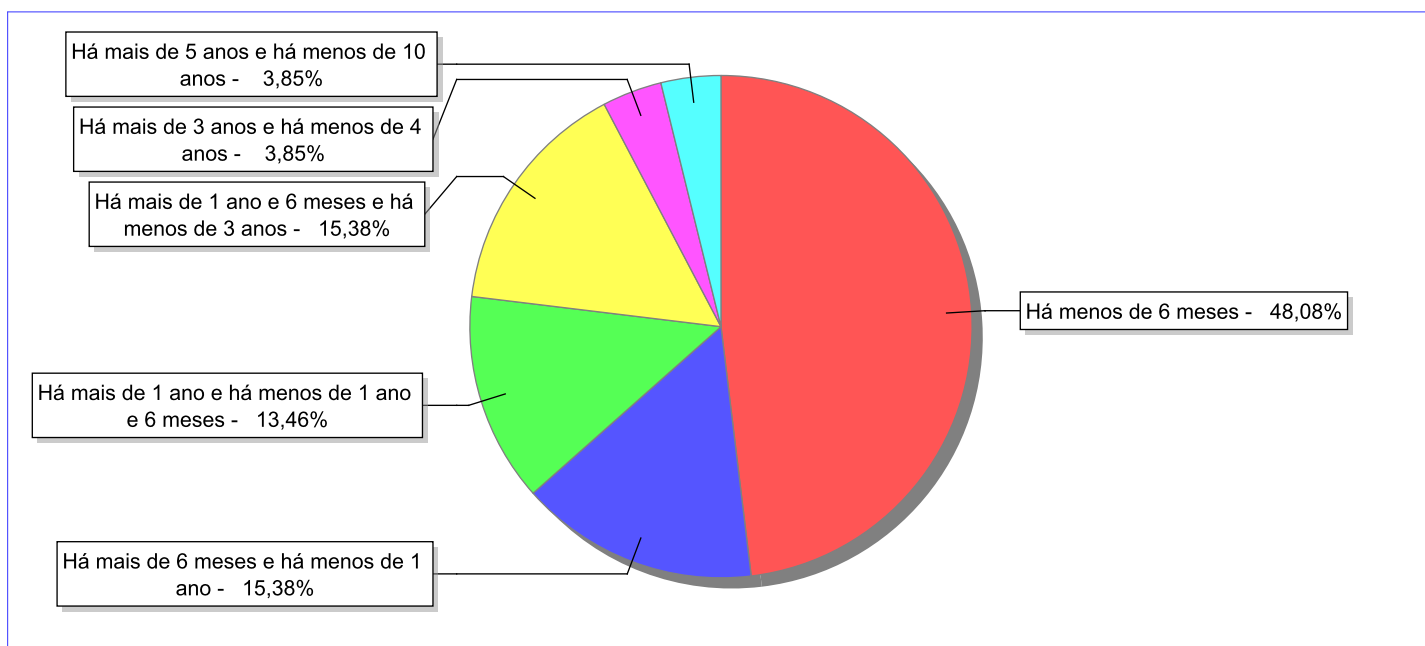
Observação: A partir de 2018 o motivo "Devolução por tentativa de colocação familiar mal sucedida" foi desmembrado em "Adoção mal sucedida", "Guarda ou Tutela para terceiros mal sucedida" e "Guarda ou Tutela para família extensa mal sucedida".

Tempo de institucionalização das crianças e adolescentes que se desligaram (*) do regime de acolhimento institucional ou familiar.

(*) Refere-se a crianças e adolescentes desligados a partir de 2008 e que não foram acolhidos novamente.

C/A desligados	nº de c/a	%
Há menos de 6 meses	25	48,08
Há mais de 6 meses e há menos de 1 ano	8	15,38
Há mais de 1 ano e há menos de 1 ano e 6 meses	7	13,46
Há mais de 1 ano e 6 meses e há menos de 3 anos	8	15,38
Há mais de 3 anos e há menos de 4 anos	2	3,85
Há mais de 5 anos e há menos de 10 anos	2	3,85
Total	52	100,00

Percentual – tempo de acolhimento.



**Motivo de desligamento.**

Motivo	nº de c/a	%	feminino	masculino
Reintegração aos genitores	26	50,00	11	15
Guarda ou tutela para família extensa (a partir de 2018)	8	15,38	2	6
Colocação em família substituta (Desativado e Desmembrado em 2018)	6	11,54	4	2
Maioridade	6	11,54	2	4
Recambiamento ao Município de Origem	4	7,69	1	3
Guarda ou Tutela para terceiros (a partir de 2018)	2	3,85	1	1
Total	52	100,00	21	31

Observação: A partir de 2018 o motivo "Colocação em família substituta" foi desmembrado em "Adoção", Guarda ou Tutela para terceiros" e "Guarda ou Tutela para família extensa".

**Dos indicadores que podem contribuir para a definição da situação jurídica das crianças e adolescentes acolhidos.****Relação entre visitação e Ação de Destituição do Poder Familiar (DPF).**

Detalhamento da visitação	número de c/a	%	número de c/a com DPF	% de c/a com DPF	número de c/a sem DPF	% de c/a sem DPF
semanal	2	16,67	2	100,00	0	0,00
mensal	1	8,33	1	100,00	0	0,00
sem visita	9	75,00	1	11,11	8	88,89
Total	12	100,00	4	33,33	8	66,67

Faixa etária das crianças e adolescentes sem visita.

Faixa Etária	número de c/a	%	número de c/a com DPF	% de c/a com DPF	número de c/a sem DPF	% de c/a sem DPF
0 a 6	1	11,11	0	0,00	1	100,00
12 a 15	7	77,78	0	0,00	7	100,00
16 a 18	1	11,11	1	100,00	0	0,00
Total	9	100,00	1	11,11	8	88,89

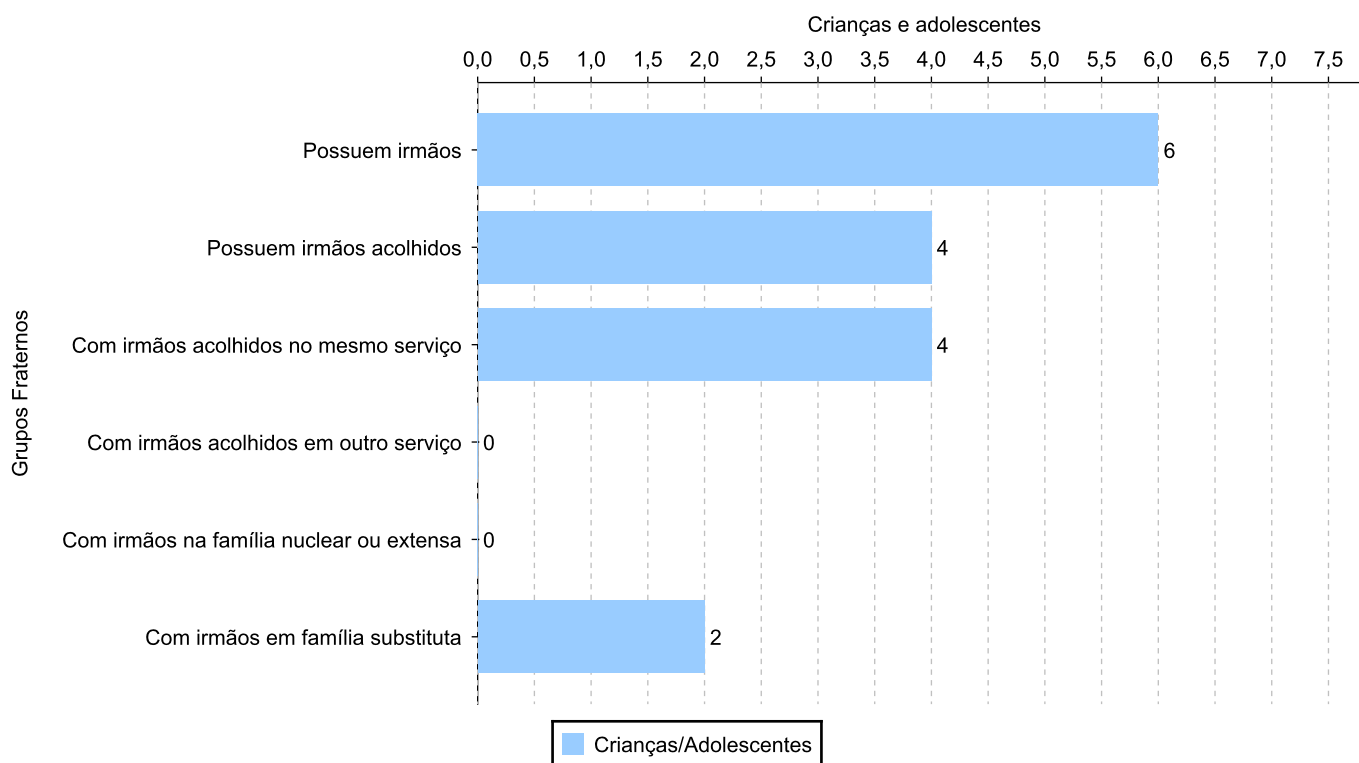
Vínculos biológicos das crianças e adolescentes acolhidos

Situação	número de c/a	%	número de c/a com DPF	% de c/a com DPF	número de c/a sem DPF	% de c/a sem DPF
Pai e/ou mãe vivo(s)	10	83,33	4	40,00	6	60,00
Órfãos	2	16,67	0	0,00	2	100,00
Total	12	100,00	4	33,33	8	66,67

Crianças e adolescentes acolhidos distribuídos por grupo fraterno.

Grupo	número de c/a
Possuem irmãos	6
Possuem irmãos acolhidos	4
Com irmãos acolhidos no mesmo serviço	4
Com irmãos acolhidos em outro serviço	0
Com irmãos na família nuclear ou extensa	0
Com irmãos em família substituta	2

Distribuição das crianças e adolescentes acolhidos por grupo fraterno.



**Perfil dos Aptos à adoção**

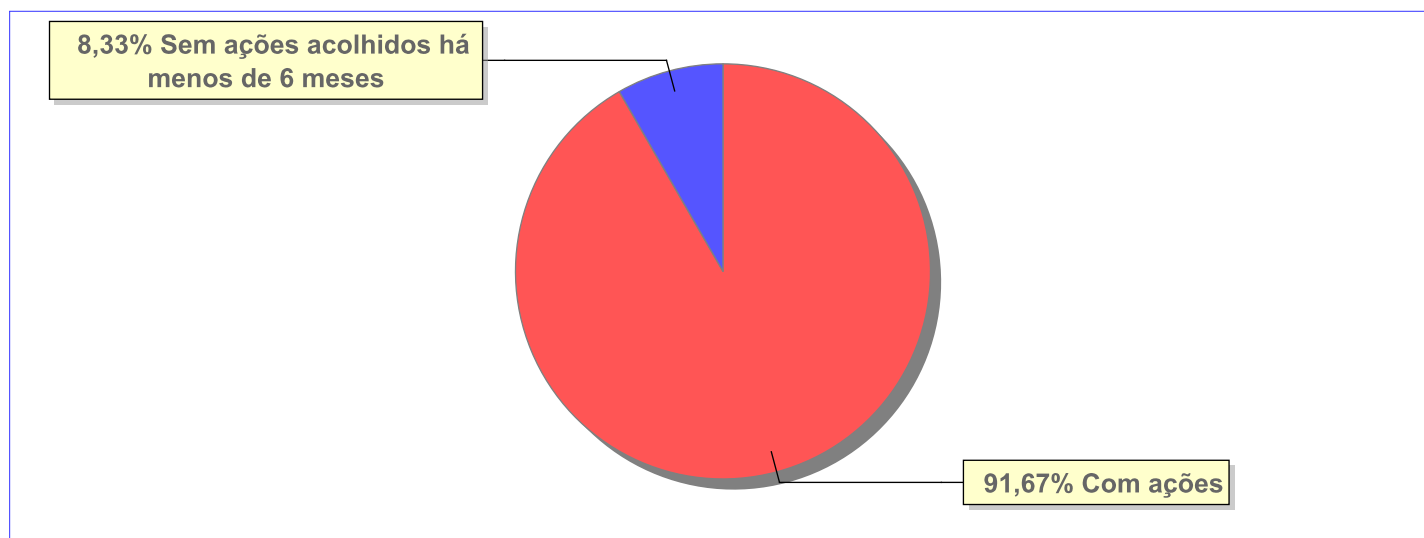
Critério	Órfãos	DPF	Pais Desconhecidos	Entrega Voluntária	Total
Sexo					
Masculino	2	0	0	0	2
Total	2	0	0	0	2
Faixa Etária					
12 a 15	2	0	0	0	2
Total	2	0	0	0	2
Tempo de Acolhimento					
Há mais de 3 anos e há menos de 4 anos	2	0	0	0	2
Total	2	0	0	0	2
Deficiências					
Não	2	0	0	0	2
Total	2	0	0	0	2
Doenças					
Não	1	0	0	0	1
Sim	1	0	0	0	1
Total	2	0	0	0	2
Cor/Raça/Etnia					
Preta	1	0	0	0	1
Parda	1	0	0	0	1
Raça Negra	2	0	0	0	2
Total	4	0	0	0	4



Panorama e detalhamento da situação das crianças e adolescentes no sistema de justiça

Critério	número de c/a	%
Panorama da situação da c/a no sistema de justiça		
Com ações judiciais	11	91,67
Sem ações judiciais	1	8,33
Total	12	100,00
Acompanhamento no âmbito da PJIJ de crianças e adolescentes sem ações		
Sem P.A. acolhidos há menos de 6 meses	1	100,00
Total	1	100,00
Acompanhamento no âmbito do Poder Judiciário		
com ações judiciais	11	91,67
sem ações e sem procedimentos judiciais	1	8,33
Total	12	100,00

Distribuição percentual de ações.

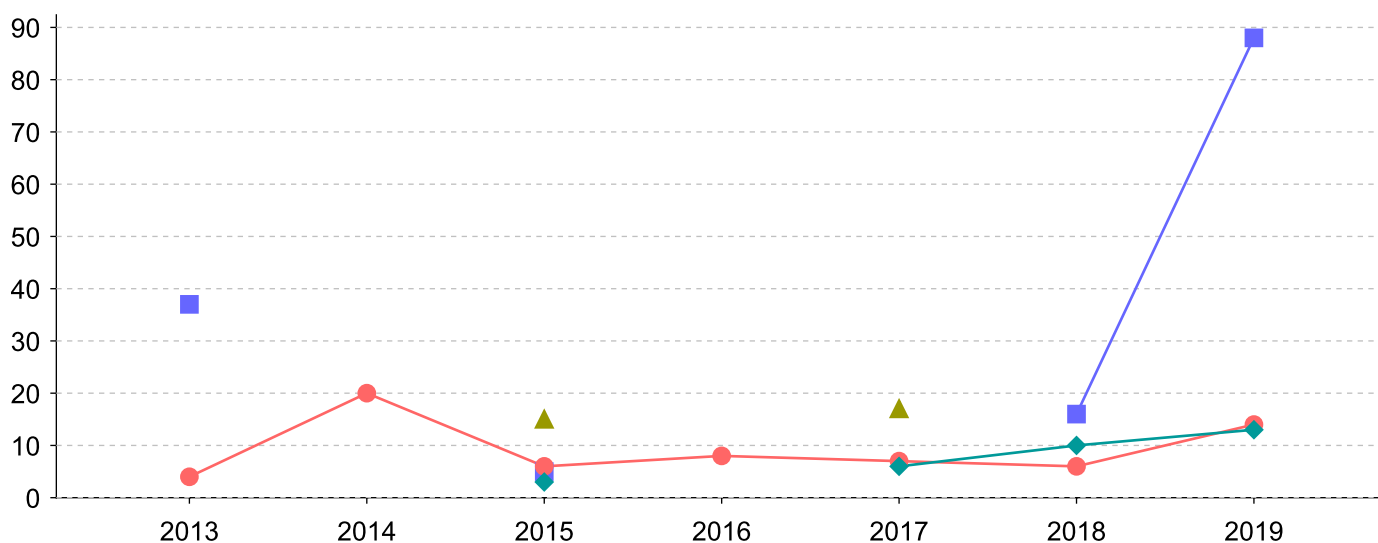


Ações Judiciais	nº de ações	%
Ação de Destituição do Poder Familiar	4	30,77
Representação em face dos pais ou responsável (Art. 249, ECA)	4	30,77
Ação de Guarda Judicial	2	15,38
Ação de Tutela	2	15,38
Ação de Alimentos em face dos pais ou responsável	1	7,69
Total	13	100,00

Evolução do tempo médio de acolhimento (em meses) das c/a desligadas

Motivo do Desligamento	Média	2010	2011	2012	2013	2014	2015	2016	2017	2018	2019
Reintegração aos genitores	11	-	-	-	4	20	6	8	7	6	14
Guarda ou tutela para família extensa (a partir de 2018)	8	-	-	-	-	-	3	-	6	10	13
Colocação em família substituta (Desativado e Desmembrado em 2018)	16	-	-	-	-	-	15	-	17	-	-
Maioridade	45	-	-	-	37	-	5	-	-	16	88
Recambiamento ao Município de Origem	4	-	-	-	-	-	4	-	-	-	-
Guarda ou Tutela para terceiros (a partir de 2018)	2	-	-	-	-	-	-	-	-	-	2

Evolução do tempo médio de acolhimento das c/a desligadas (principais motivos)



- Maioridade
- Reintegração aos genitores
- ▲ Colocação em família substituta (Desativado e Desmembrado em 2018)
- ◆ Guarda ou tutela para família extensa (a partir de 2018)



Distribuição da população infantojuvenil acolhida

Total das entidades de acolhimento institucional e Equipe de acompanhamento do Projeto Família Acolhedora (CREAS), das crianças e adolescentes inseridos nesses regimes, das crianças e adolescentes aptos à adoção, das crianças e adolescentes sem registro civil de nascimento e das crianças e adolescentes sem visita.

Atendimento	número de entidades	número de c/a	% de c/a no Estado	aptos à adoção	% aptos à adoção	Sem RCN	Sem Visita
SAQUAREMA	1	7	100,00	0	0,00	0	4
Serviço de Acolhimento Institucional/ Modalidade Abrigo Institucional	1	7	100,00	0	0,00	0	4

**Origem da população infantojuvenil acolhida no Município.**

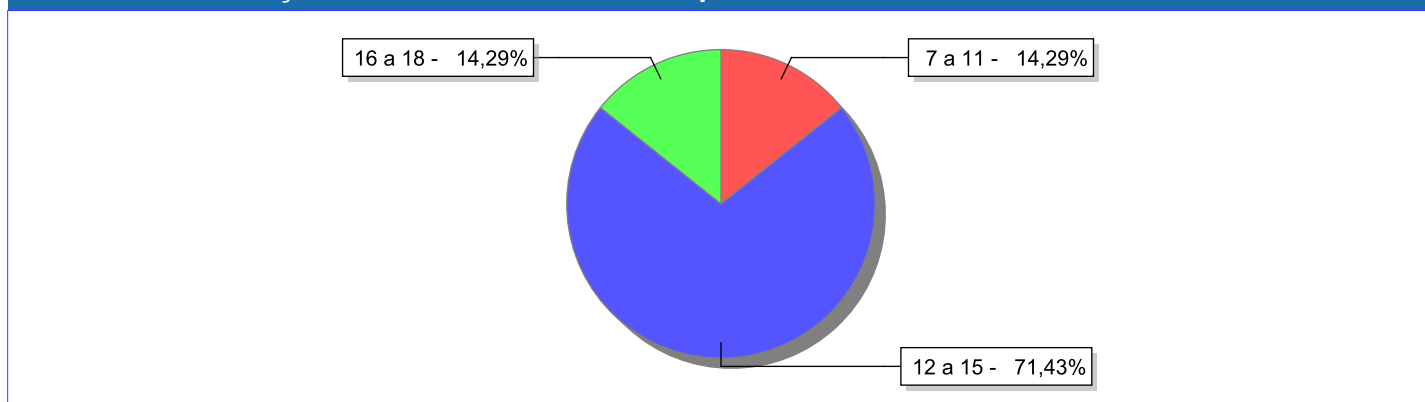
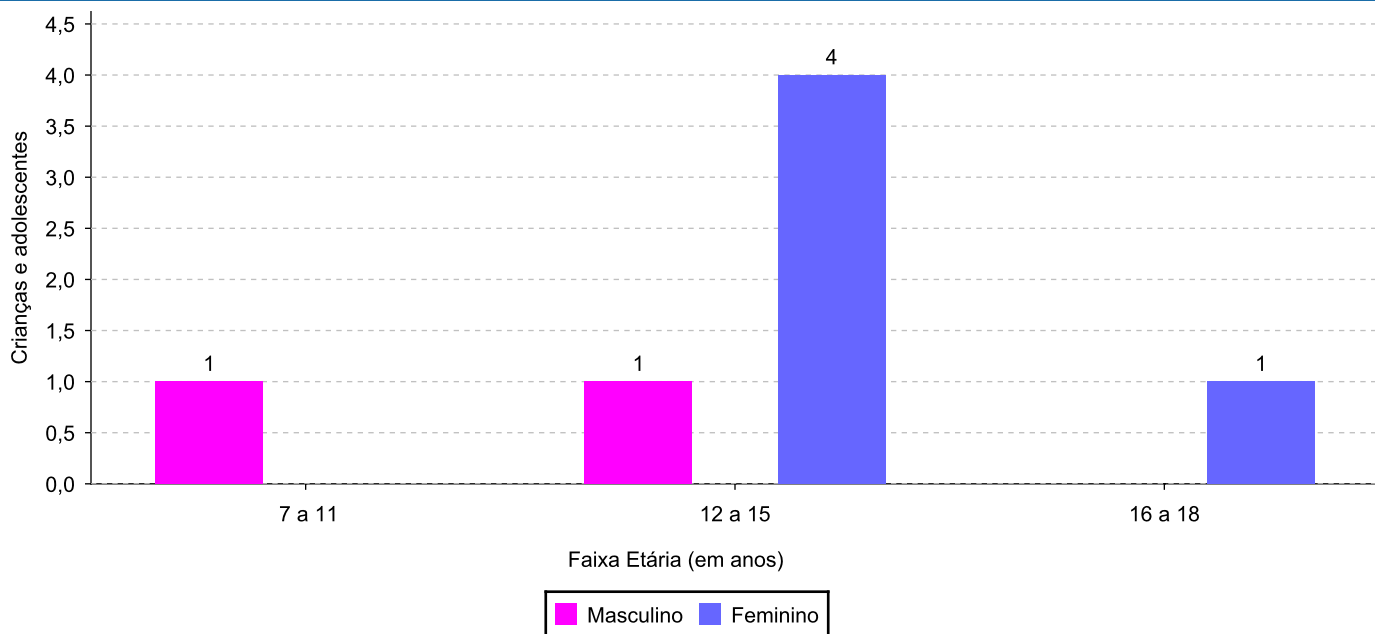
Município	Acolhidos	%
Saquarema	5	71,43
Araruama	2	28,57
Total	7	100,00

Distribuição da população infantojuvenil oriunda do Município analisado, acolhida pelos demais Municípios do Estado.

Município de localização do acolhido	Acolhidos	%
Rio Bonito	1	100,00
Total	1	100,00

**Indicadores de faixa etária, sexo, cor/raça/etnia e escolaridade das crianças e adolescentes acolhidos.****Faixa etária e sexo das crianças e adolescentes acolhidos.**

Faixa etária	número de c/a	%	feminino	masculino
7 a 11	1	14,29	0	1
12 a 15	5	71,43	4	1
16 a 18	1	14,29	1	0
Total	7	100,00	5	2

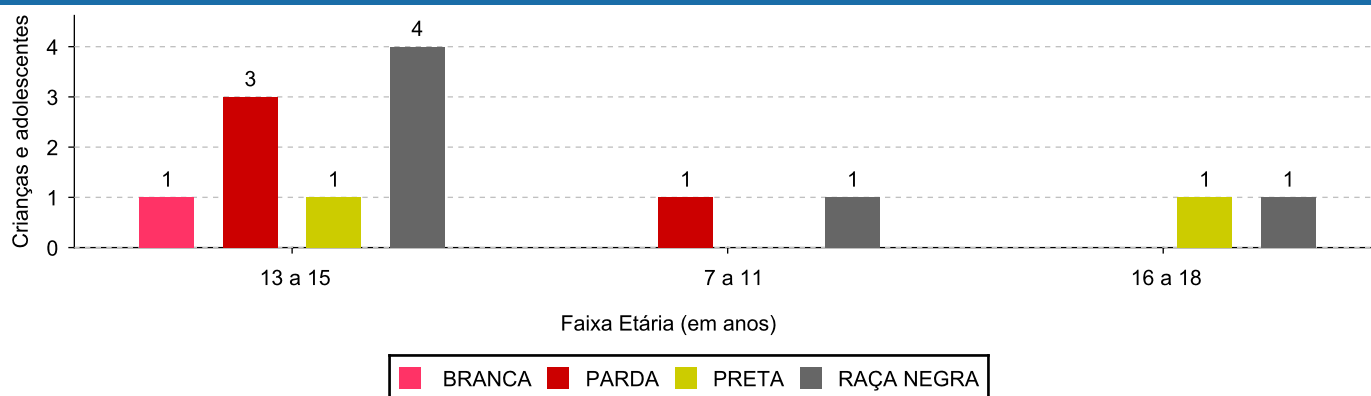
Percentual de crianças e adolescentes acolhidos por faixa etária.**Distribuição das crianças e adolescentes acolhidos por sexo e faixa etária.**



Cor/raça/etnia e faixa etária das crianças e adolescentes acolhidos.

Faixa Etária	nº de c/a	%	Branca	Amarela	Preta	Parda	Raça Negra	Indigena	Ignorado
7 a 11	1	14,29	0	0	0	1	1	0	0
12 a 15	5	71,43	1	0	1	3	4	0	0
16 a 18	1	14,29	0	0	1	0	1	0	0
Total	7	100,00	1	0	2	4	6	0	0

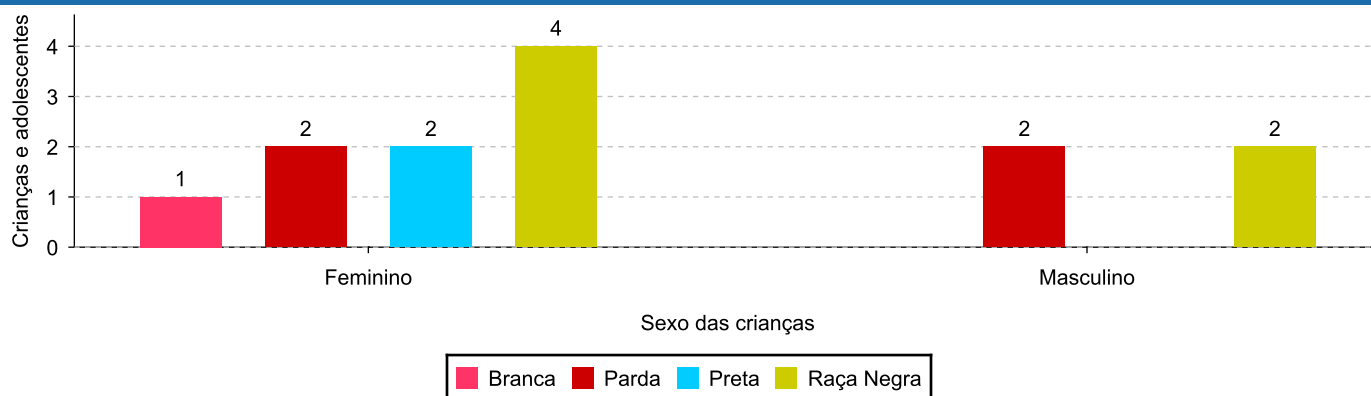
Distribuição das crianças e adolescentes acolhidos por cor/raça/etnia e faixa etária.



Cor/Raça/Etnia e sexo das crianças e adolescentes acolhidos.

Cor/raça/etnia	número de c/a	%	feminino	masculino
Raça Negra	6	85,71	4	2
Parda	4	57,14	2	2
Preta	2	28,57	2	0
Branca	1	14,29	1	0
Total	7	100,00	5	2

Distribuição das crianças e adolescentes acolhidos por cor/raça/etnia e sexo.



**Escolaridade das crianças e adolescentes acolhidos, por faixa etária.**

Faixa etária	Estuda	%	Não Estuda	%	Total	%
7 a 11	1	100,00	0	0,00	1	100,00
12 a 15	5	100,00	0	0,00	5	100,00
16 a 18	1	100,00	0	0,00	1	100,00
Total	7	100,00	0	0,00	7	100,00



Dos indicadores de deficiência e saúde.

Crianças e Adolescentes portadores de necessidades especiais.

Apresentam deficiência	número de c/a	%
Sim	1	14,29
Não	6	85,71
Total	7	100,00

Detalhamento das crianças e adolescentes portadores de necessidades especiais.

Categoria	nº de c/a	%
Deficiência física	1	100,00
Total	1	100,00

Crianças e Adolescentes acolhidos que necessitam de tratamento de saúde especial.

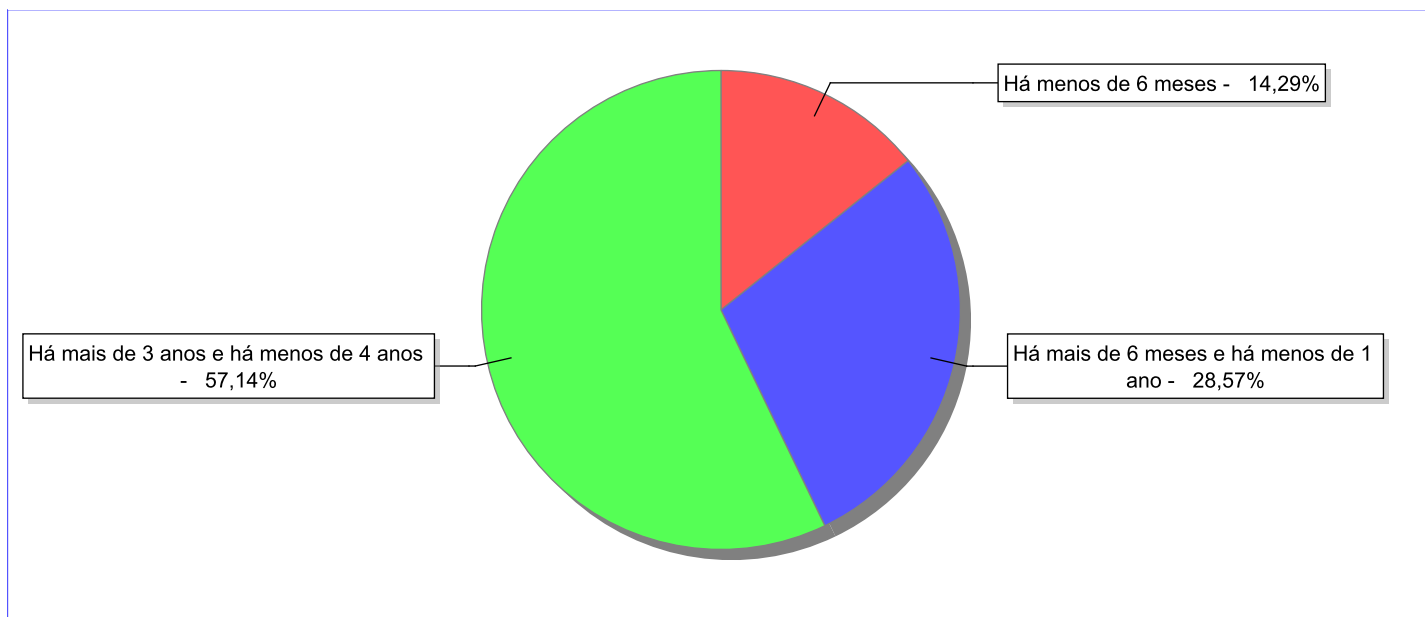
Necessidade de tratamento de saúde especial	número de c/a	%
Sim	1	14,29
Não	6	85,71
Total	7	100,00

Doenças mais comuns.

Doenças mais comuns	Incidência	%
Acompanhamento Psiquiátrico	1	100,00
Total	1	100,00

**Dos indicadores de período e motivo de acolhimento / desligamento.****Tempo de institucionalização das crianças e adolescentes que se encontram em regime de acolhimento institucional ou familiar.**

C/A acolhidos	nº de c/a	%
Há menos de 6 meses	1	14,29
Há mais de 6 meses e há menos de 1 ano	2	28,57
Há mais de 3 anos e há menos de 4 anos	4	57,14
Total	7	100,00

Percentual – tempo de acolhimento.

**Motivo de acolhimento.**

Motivo	nº de c/a	%	feminino	masculino
Abuso sexual / Suspeita de abuso sexual	3	42,86	3	0
Negligência	2	28,57	1	1
Conflitos no ambiente familiar (Desativado em 2018)	1	14,29	0	1
Em razão de sua conduta	1	14,29	1	0
Total	7	100,00	5	2

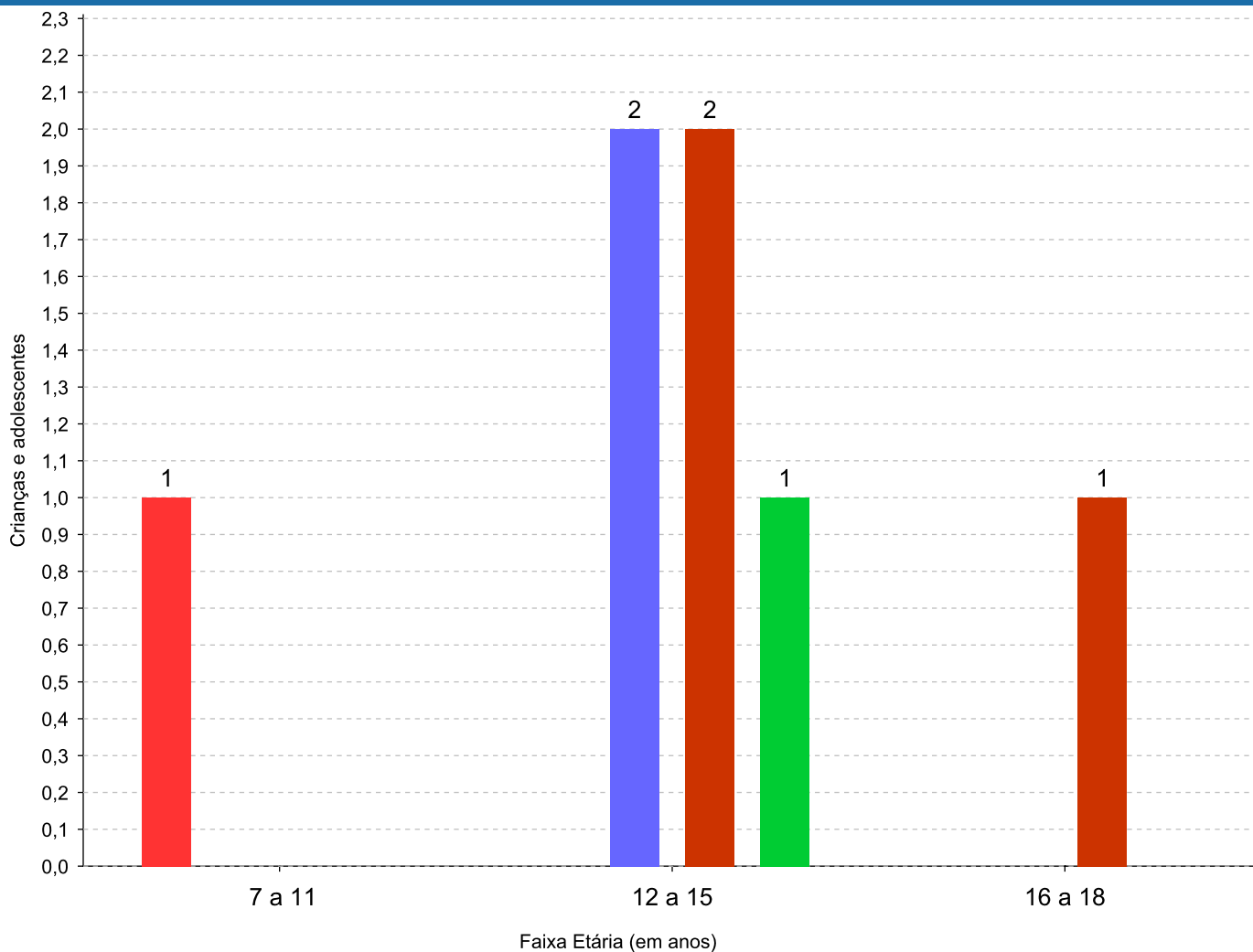
Observação: A partir de 2018 o motivo "Devolução por tentativa de colocação familiar mal sucedida" foi desmembrado em "Adoção mal sucedida", "Guarda ou Tutela para terceiros mal sucedida" e "Guarda ou Tutela para família extensa mal sucedida".



Motivo de acolhimento por faixa etária (% do motivo em cada faixa).


Motivo	nº de c/a	%	0 a 6	%	7 a 11	%	12 a 15	%	16 a 18	%
Abuso sexual / Suspeita de abuso sexual	3	42,86	0		0	0,00	2	40,00	1	100,00
Negligência	2	28,57	0		0	0,00	2	40,00	0	0,00
Conflitos no ambiente familiar (Desativado em 2018)	1	14,29	0		1	100,00	0	0,00	0	0,00
Em razão de sua conduta	1	14,29	0		0	0,00	1	20,00	0	0,00
Total	7	100,00	0	100,00	1	100,00	5	100,00	1	100,00

Motivos de acolhimento com maior incidência para cada faixa etária.



■ Conflitos no ambiente familiar (Desativado em 2018)
 ■ Negligência
 ■ Abuso sexual / Suspeita de abuso sexual
 ■ Em razão de sua conduta

Observação: A partir de 2018 o motivo "Devolução por tentativa de colocação familiar mal sucedida" foi desmembrado em "Adoção mal sucedida", "Guarda ou Tutela para terceiros mal sucedida" e "Guarda ou Tutela para família extensa mal sucedida".


Motivo de acolhimento por faixa etária (% da faixa em cada motivo).

Motivo	nº de c/a	0 a 6	%	7 a 11	%	12 a 15	%	16 a 18	%
Abuso sexual / Suspeita de abuso sexual	3	0	0,00	0	0,00	2	66,67	1	33,33
Negligência	2	0	0,00	0	0,00	2	100,00	0	0,00
Conflitos no ambiente familiar (Desativado em 2018)	1	0	0,00	1	100,00	0	0,00	0	0,00
Em razão de sua conduta	1	0	0,00	0	0,00	1	100,00	0	0,00
Total	7	0	0,00	1	14,28	5	71,42	1	14,30

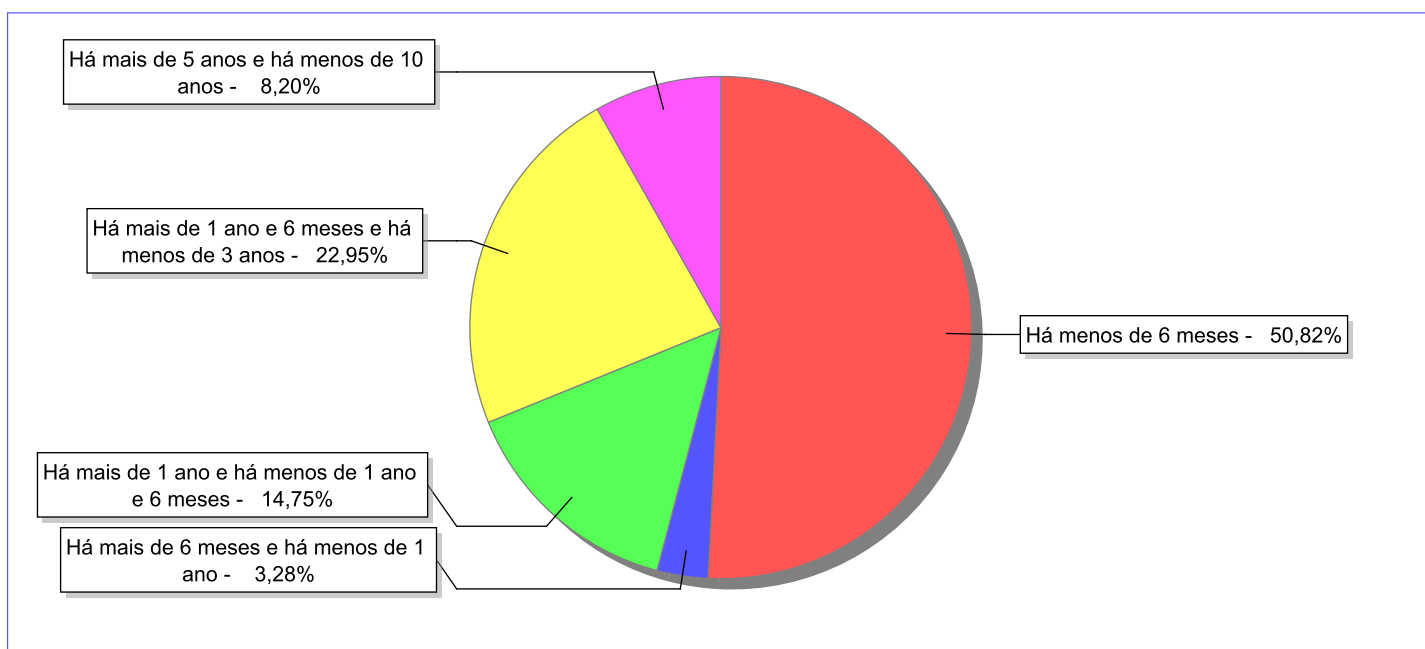
Observação: A partir de 2018 o motivo "Devolução por tentativa de colocação familiar mal sucedida" foi desmembrado em "Adoção mal sucedida", "Guarda ou Tutela para terceiros mal sucedida" e "Guarda ou Tutela para família extensa mal sucedida".

Tempo de institucionalização das crianças e adolescentes que se desligaram (*) do regime de acolhimento institucional ou familiar.

(*) Refere-se a crianças e adolescentes desligados a partir de 2008 e que não foram acolhidos novamente.

C/A desligados	nº de c/a	%
Há menos de 6 meses	31	50,82
Há mais de 6 meses e há menos de 1 ano	2	3,28
Há mais de 1 ano e há menos de 1 ano e 6 meses	9	14,75
Há mais de 1 ano e 6 meses e há menos de 3 anos	14	22,95
Há mais de 5 anos e há menos de 10 anos	5	8,20
Total	61	100,00

Percentual – tempo de acolhimento.



**Motivo de desligamento.**

Motivo	nº de c/a	%	feminino	masculino
Reintegração aos genitores	39	63,93	24	15
Colocação em família substituta (Desativado e Desmembrado em 2018)	9	14,75	6	3
Evasão	6	9,84	5	1
Guarda ou tutela para família extensa (a partir de 2018)	3	4,92	2	1
Transferência para outro serviço de acolhimento institucional	3	4,92	1	2
Maioridade	1	1,64	1	0
Total	61	100,00	39	22

Observação: A partir de 2018 o motivo "Colocação em família substituta" foi desmembrado em "Adoção", Guarda ou Tutela para terceiros" e "Guarda ou Tutela para família extensa".

**Dos indicadores que podem contribuir para a definição da situação jurídica das crianças e adolescentes acolhidos.****Relação entre visitação e Ação de Destituição do Poder Familiar (DPF).**

Detalhamento da visitação	número de c/a	%	número de c/a com DPF	% de c/a com DPF	número de c/a sem DPF	% de c/a sem DPF
semanal	1	14,29	0	0,00	1	100,00
quinzenal	1	14,29	0	0,00	1	100,00
mensal	1	14,29	0	0,00	1	100,00
sem visita	4	57,14	0	0,00	4	100,00
Total	7	100,00	0	0,00	7	100,00

Faixa etária das crianças e adolescentes sem visita.

Faixa Etária	número de c/a	%	número de c/a com DPF	% de c/a com DPF	número de c/a sem DPF	% de c/a sem DPF
12 a 15	3	75,00	0	0,00	3	100,00
16 a 18	1	25,00	0	0,00	1	100,00
Total	4	100,00	0	0,00	4	100,00

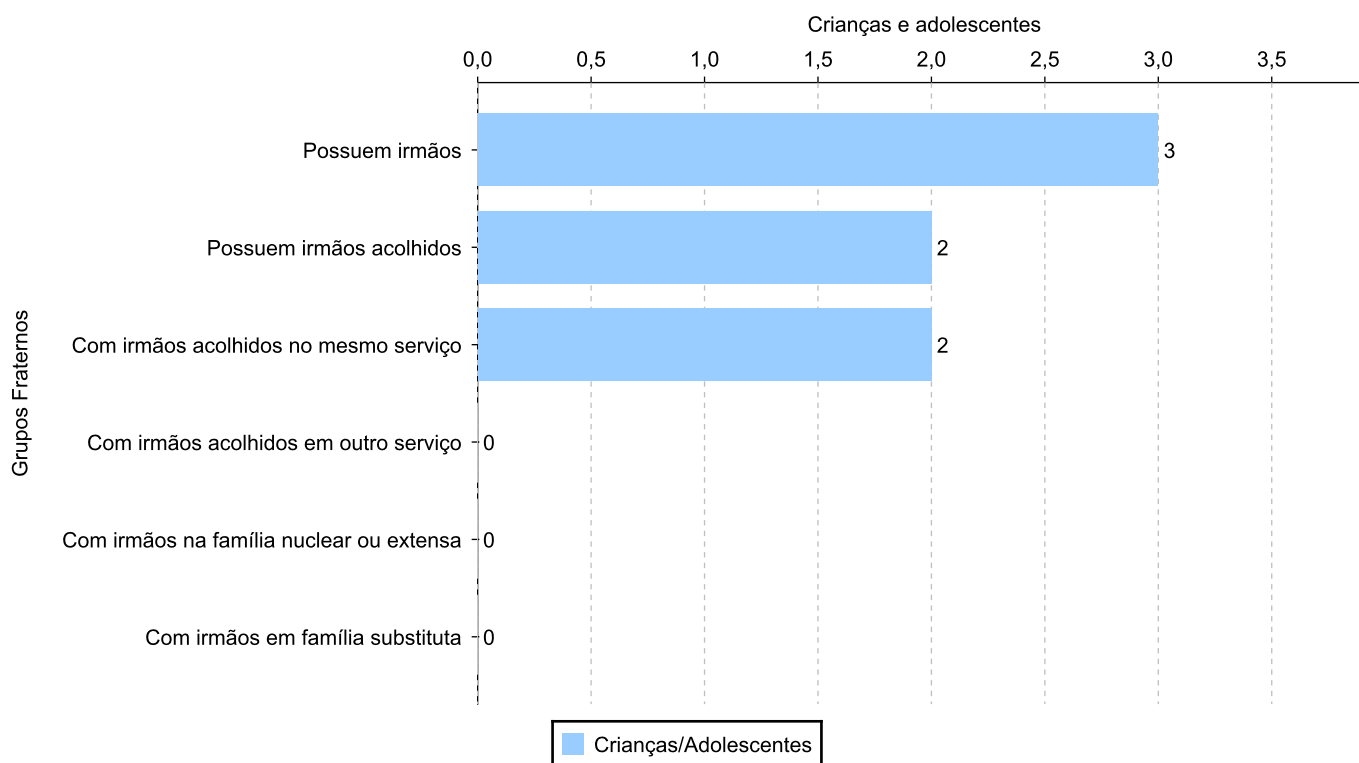
Vínculos biológicos das crianças e adolescentes acolhidos

Situação	número de c/a	%	número de c/a com DPF	% de c/a com DPF	número de c/a sem DPF	% de c/a sem DPF
Pai e/ou mãe vivo(s)	7	100,00	0	0,00	7	100,00
Total	7	100,00	0	0,00	7	100,00

Crianças e adolescentes acolhidos distribuídos por grupo fraterno.


Grupo	número de c/a
Possuem irmãos	3
Possuem irmãos acolhidos	2
Com irmãos acolhidos no mesmo serviço	2
Com irmãos acolhidos em outro serviço	0
Com irmãos na família nuclear ou extensa	0
Com irmãos em família substituta	0

Distribuição das crianças e adolescentes acolhidos por grupo fraterno.





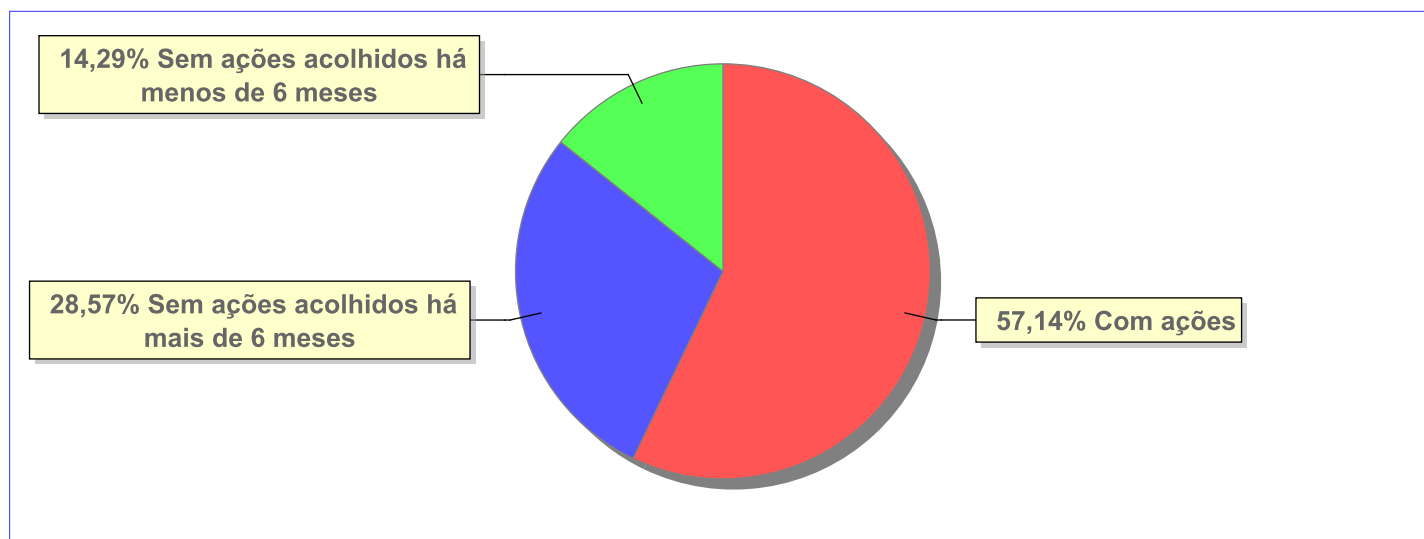
Não há Aptos à adoção neste município



Panorama e detalhamento da situação das crianças e adolescentes no sistema de justiça

Critério	número de c/a	%
Panorama da situação da c/a no sistema de justiça		
Com ações judiciais	4	57,14
Sem ações judiciais	3	42,86
Total	7	100,00
Acompanhamento no âmbito da PJIJ de crianças e adolescentes sem ações		
Sem P.A. acolhidos há mais de 6 meses	2	66,67
Sem P.A. acolhidos há menos de 6 meses	1	33,33
Total	3	100,00
Acompanhamento no âmbito do Poder Judiciário		
com ações judiciais	4	57,14
com procedimentos judiciais	3	42,86
Total	7	100,00

Distribuição percentual de ações.

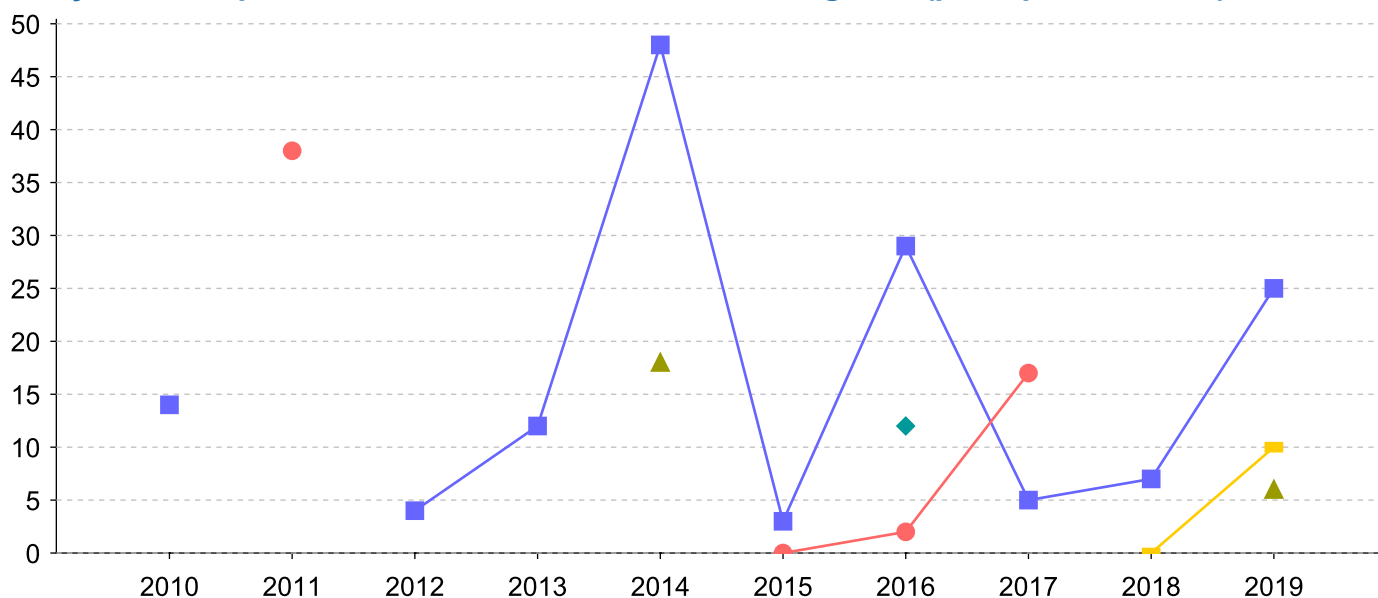


Ações Judiciais	nº de ações	%
Representação em face dos pais ou responsável (Art. 249, ECA)	4	100,00
Total	4	100,00


Evolução do tempo médio de acolhimento (em meses) das c/a desligadas

Motivo do Desligamento	Média	2010	2011	2012	2013	2014	2015	2016	2017	2018	2019
Reintegração aos genitores	19	14	-	4	12	48	3	29	5	7	25
Colocação em família substituta (Desativado e Desmembrado em 2018)	17	-	38	-	-	-	0	2	17	-	-
Evasão	7	-	-	-	-	-	-	-	-	0	10
Guarda ou tutela para família extensa (a partir de 2018)	14	-	-	-	-	18	-	-	-	-	6
Maioridade	12	-	-	-	-	-	-	12	-	-	-

Evolução do tempo médio de acolhimento das c/a desligadas (principais motivos)




■ Reintegração aos genitores
 ● Colocação em família substituta (Desativado e Desmembrado em 2018)
 ▲ Guarda ou tutela para família extensa (a partir de 2018)
 ◆ Maioridade
 ■ Evasão



Distribuição da população infantojuvenil acolhida

Total das entidades de acolhimento institucional e Equipe de acompanhamento do Projeto Família Acolhedora (CREAS), das crianças e adolescentes inseridos nesses regimes, das crianças e adolescentes aptos à adoção, das crianças e adolescentes sem registro civil de nascimento e das crianças e adolescentes sem visita.

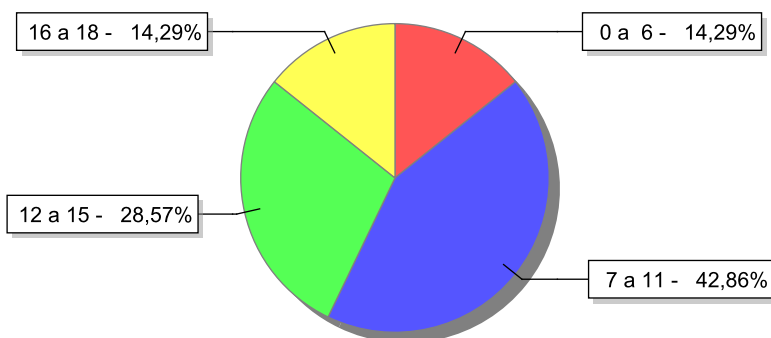
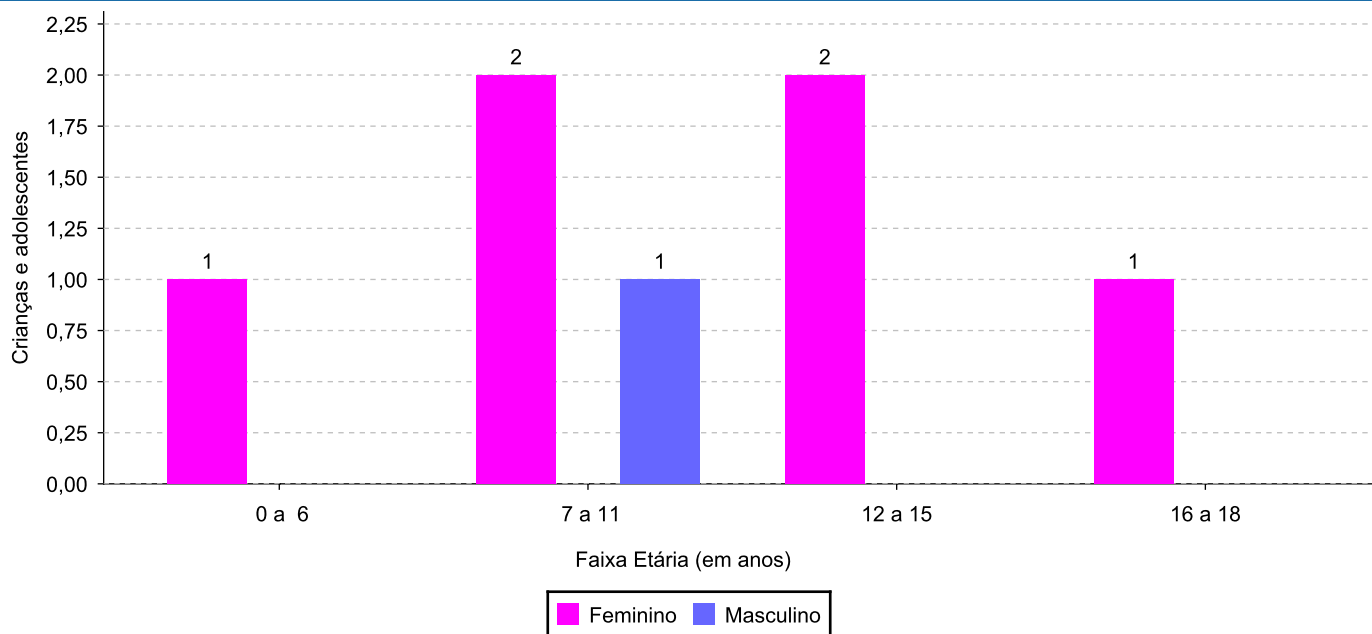
Atendimento	número de entidades	número de c/a	% de c/a no Estado	aptos à adoção	% aptos à adoção	Sem RCN	Sem Visita
SEROPÉDICA	1	7	100,00	1	14,29	0	5
Serviço de Acolhimento Institucional/ Modalidade Abrigo Institucional	1	7	100,00	1	14,29	0	5

**Origem da população infantojuvenil acolhida no Município.**

Município	Acolhidos	%
Seropédica	7	100,00

**Indicadores de faixa etária, sexo, cor/raça/etnia e escolaridade das crianças e adolescentes acolhidos.****Faixa etária e sexo das crianças e adolescentes acolhidos.**

Faixa etária	número de c/a	%	feminino	masculino
0 a 6	1	14,29	1	0
7 a 11	3	42,86	2	1
12 a 15	2	28,57	2	0
16 a 18	1	14,29	1	0
Total	7	100,00	6	1

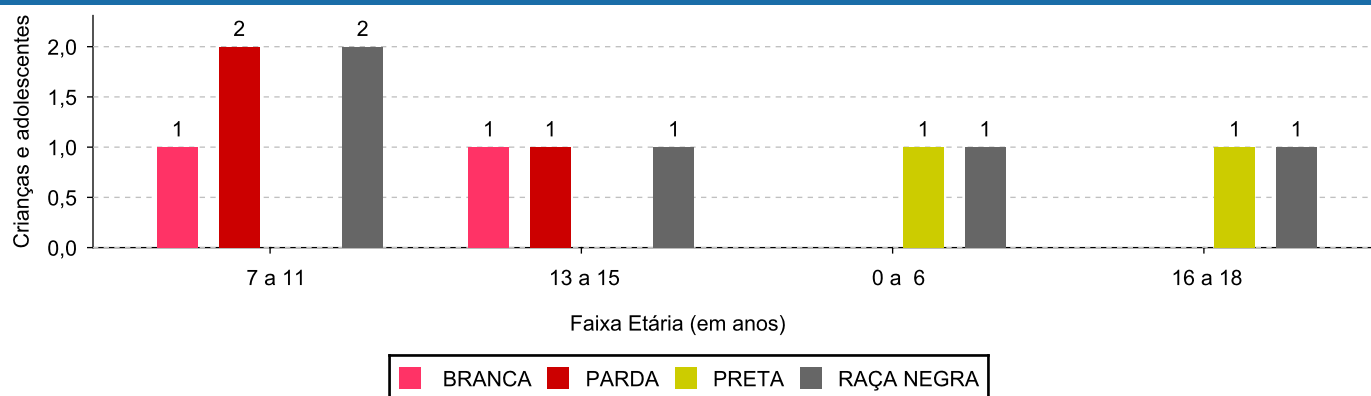
Percentual de crianças e adolescentes acolhidos por faixa etária.**Distribuição das crianças e adolescentes acolhidos por sexo e faixa etária.**



Cor/raça/etnia e faixa etária das crianças e adolescentes acolhidos.

Faixa Etária	nº de c/a	%	Branca	Amarela	Preta	Parda	Raça Negra	Indigena	Ignorado
0 a 6	1	14,29	0	0	1	0	1	0	0
7 a 11	3	42,86	1	0	0	2	2	0	0
12 a 15	2	28,57	1	0	0	1	1	0	0
16 a 18	1	14,29	0	0	1	0	1	0	0
Total	7	100,00	2	0	2	3	5	0	0

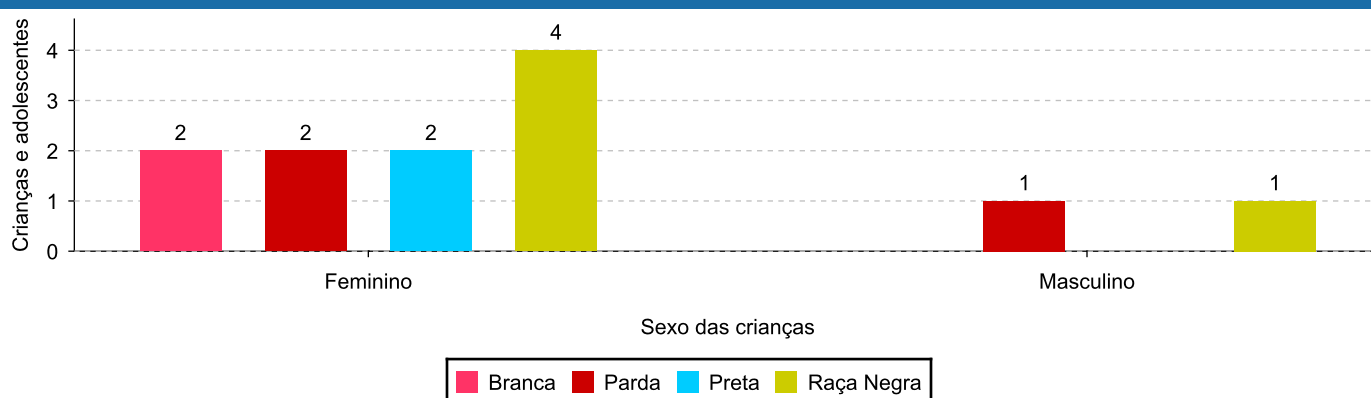
Distribuição das crianças e adolescentes acolhidos por cor/raça/etnia e faixa etária.



Cor/Raça/Etnia e sexo das crianças e adolescentes acolhidos.

Cor/raça/etnia	número de c/a	%	feminino	masculino
Raça Negra	5	71,43	4	1
Parda	3	42,86	2	1
Branca	2	28,57	2	0
Preta	2	28,57	2	0
Total	7	100,00	6	1

Distribuição das crianças e adolescentes acolhidos por cor/raça/etnia e sexo.



**Escolaridade das crianças e adolescentes acolhidos, por faixa etária.**

Faixa etária	Estuda	%	Não Estuda	%	Total	%
0 a 6	1	100,00	0	0,00	1	100,00
7 a 11	3	100,00	0	0,00	3	100,00
12 a 15	2	100,00	0	0,00	2	100,00
16 a 18	1	100,00	0	0,00	1	100,00
Total	7	100,00	0	0,00	7	100,00



Dos indicadores de deficiência e saúde.

Crianças e Adolescentes portadores de necessidades especiais.

Apresentam deficiência	número de c/a	%
Não	7	100,00
Total	7	100,00

Crianças e Adolescentes acolhidos que necessitam de tratamento de saúde especial.

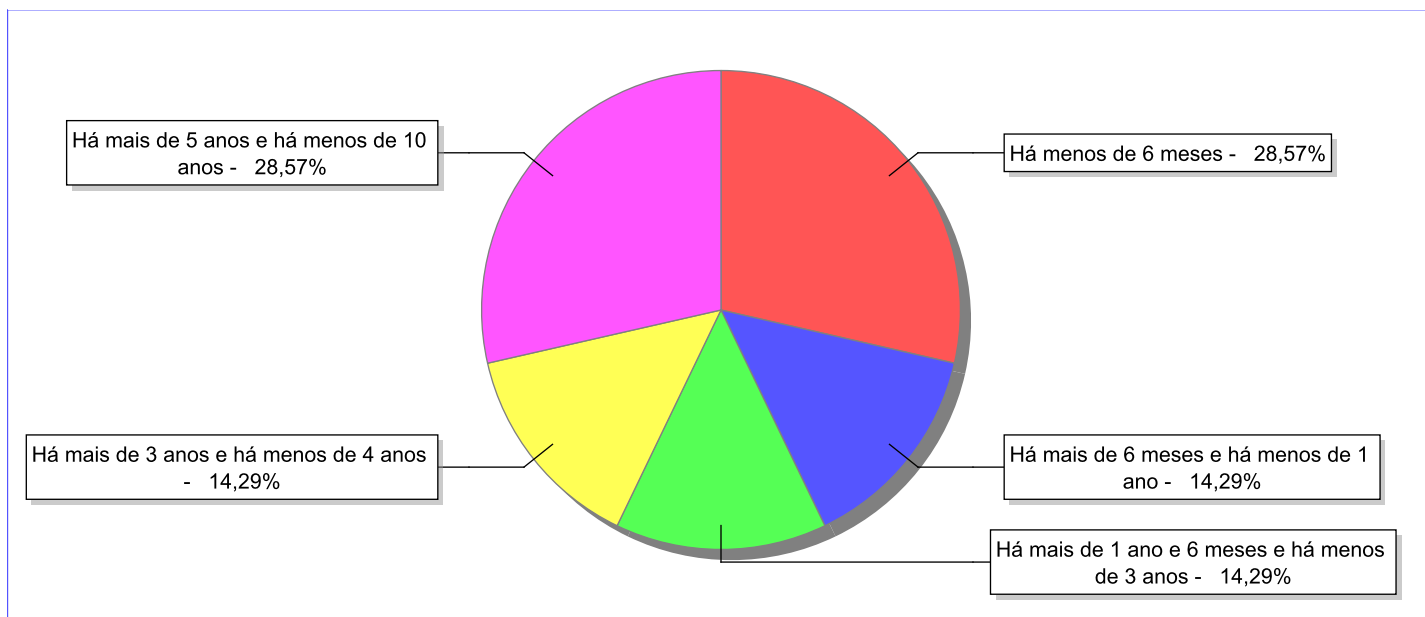
Necessidade de tratamento de saúde especial	número de c/a	%
Sim	2	28,57
Não	5	71,43
Total	7	100,00


Doenças mais comuns.

Doenças mais comuns	Incidência	%
Acompanhamento psicológico	2	66,67
Acompanhamento Psiquiátrico	1	33,33
Total	3	100,00

**Dos indicadores de período e motivo de acolhimento / desligamento.****Tempo de institucionalização das crianças e adolescentes que se encontram em regime de acolhimento institucional ou familiar.**

C/A acolhidos	nº de c/a	%
Há menos de 6 meses	2	28,57
Há mais de 6 meses e há menos de 1 ano	1	14,29
Há mais de 1 ano e 6 meses e há menos de 3 anos	1	14,29
Há mais de 3 anos e há menos de 4 anos	1	14,29
Há mais de 5 anos e há menos de 10 anos	2	28,57
Total	7	100,00

Percentual – tempo de acolhimento.

**Motivo de acolhimento.**

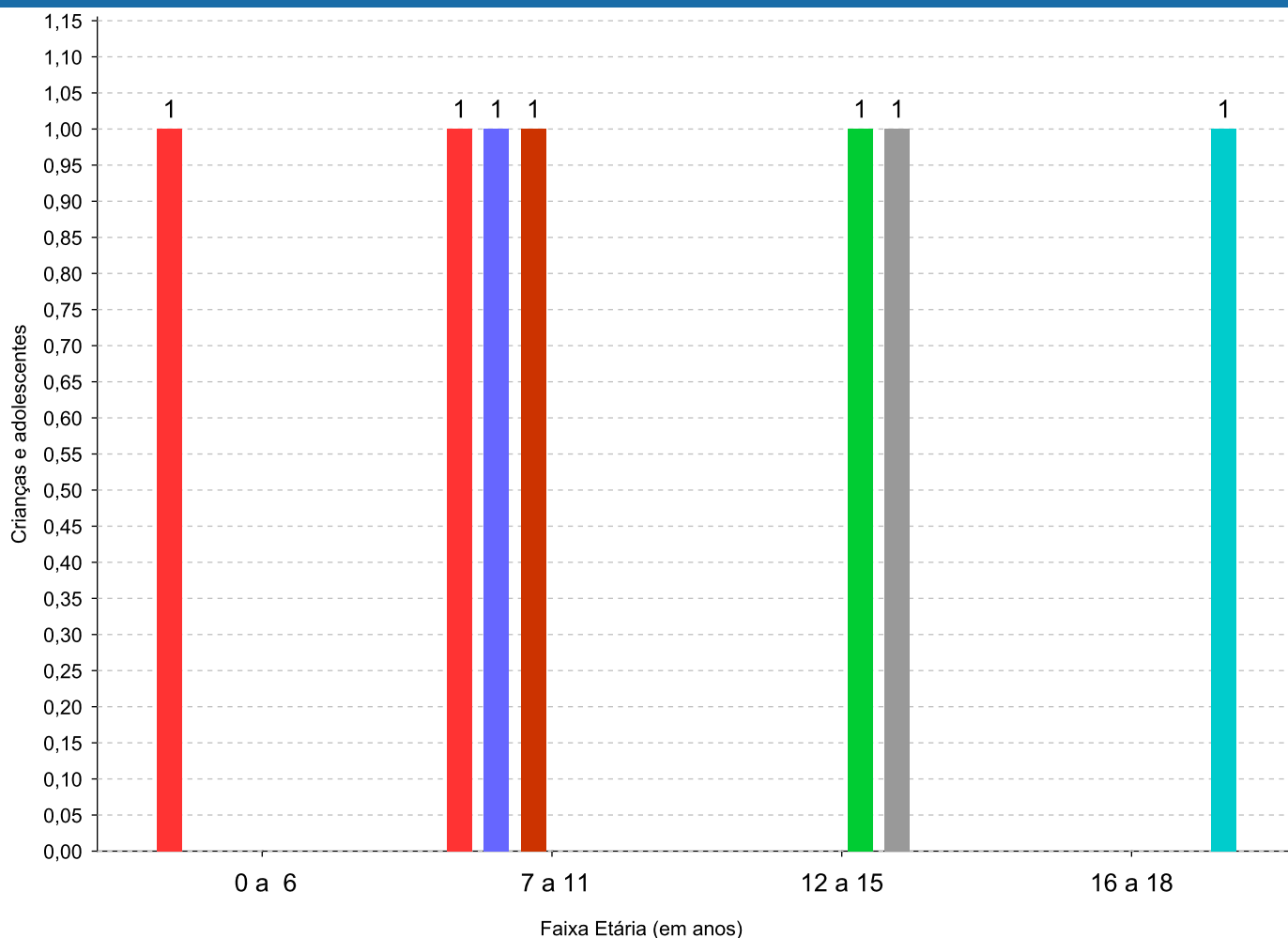
Motivo	nº de c/a	%	feminino	masculino
Guarda ou tutela para família extensa mal sucedida (a partir de 2018)	2	28,57	2	0
Pais ou responsáveis dependentes químicos ou alcoolistas (Desativado em 2018)	1	14,29	1	0
Guarda ou tutela para terceiros mal sucedida (a partir de 2018)	1	14,29	0	1
Devolução por tentativa de colocação familiar mal sucedida (Desativado e Desmembrado em 2018)	1	14,29	1	0
Abandono pelos pais ou responsáveis	1	14,29	1	0
Abuso sexual / Suspeita de abuso sexual	1	14,29	1	0
Total	7	100,00	6	1

Observação: A partir de 2018 o motivo "Devolução por tentativa de colocação familiar mal sucedida" foi desmembrado em "Adoção mal sucedida", "Guarda ou Tutela para terceiros mal sucedida" e "Guarda ou Tutela para família extensa mal sucedida".

Motivo de acolhimento por faixa etária (% do motivo em cada faixa).


Motivo	nº de c/a	%	0 a 6	%	7 a 11	%	12 a 15	%	16 a 18	%
Guarda ou tutela para família extensa mal sucedida (a partir de 2018)	2	28,57	1	100,00	1	33,33	0	0,00	0	0,00
Pais ou responsáveis dependentes químicos ou alcoolistas (Desativado em 2018)	1	14,29	0	0,00	0	0,00	0	0,00	1	100,00
Guarda ou tutela para terceiros mal sucedida (a partir de 2018)	1	14,29	0	0,00	1	33,33	0	0,00	0	0,00
Devolução por tentativa de colocação familiar mal sucedida (Desativado e Desmembrado em 2018)	1	14,29	0	0,00	0	0,00	1	50,00	0	0,00
Abandono pelos pais ou responsáveis	1	14,29	0	0,00	1	33,33	0	0,00	0	0,00
Abuso sexual / Suspeita de abuso sexual	1	14,29	0	0,00	0	0,00	1	50,00	0	0,00
Total	7	100,00	1	100,00	3	100,00	2	100,00	1	100,00

Motivos de acolhimento com maior incidência para cada faixa etária.



■ Guarda ou tutela para família extensa mal sucedida (a partir de 2018)	■ Guarda ou tutela para terceiros mal sucedida (a partir de 2018)
■ Abandono pelos pais ou responsáveis	■ Devolução por tentativa de colocação familiar mal sucedida (Desativado e Desmembrado em 2018)
■ Abuso sexual / Suspeita de abuso sexual	■ Pais ou responsáveis dependentes químicos ou alcoolistas (Desativado em 2018)

Observação: A partir de 2018 o motivo "Devolução por tentativa de colocação familiar mal sucedida" foi desmembrado em "Adoção mal sucedida", "Guarda ou Tutela para terceiros mal sucedida" e "Guarda ou Tutela para família extensa mal sucedida".


Motivo de acolhimento por faixa etária (% da faixa em cada motivo).

Motivo	nº de c/a	0 a 6	%	7 a 11	%	12 a 15	%	16 a 18	%
Guarda ou tutela para família extensa mal sucedida (a partir de 2018)	2	1	50,00	1	50,00	0	0,00	0	0,00
Pais ou responsáveis dependentes químicos ou alcoolistas (Desativado em 2018)	1	0	0,00	0	0,00	0	0,00	1	100,00
Guarda ou tutela para terceiros mal sucedida (a partir de 2018)	1	0	0,00	1	100,00	0	0,00	0	0,00
Devolução por tentativa de colocação familiar mal sucedida (Desativado e Desmembrado em 2018)	1	0	0,00	0	0,00	1	100,00	0	0,00
Abandono pelos pais ou responsáveis	1	0	0,00	1	100,00	0	0,00	0	0,00
Abuso sexual / Suspeita de abuso sexual	1	0	0,00	0	0,00	1	100,00	0	0,00
Total	7	1	14,28	3	42,85	2	28,57	1	14,30

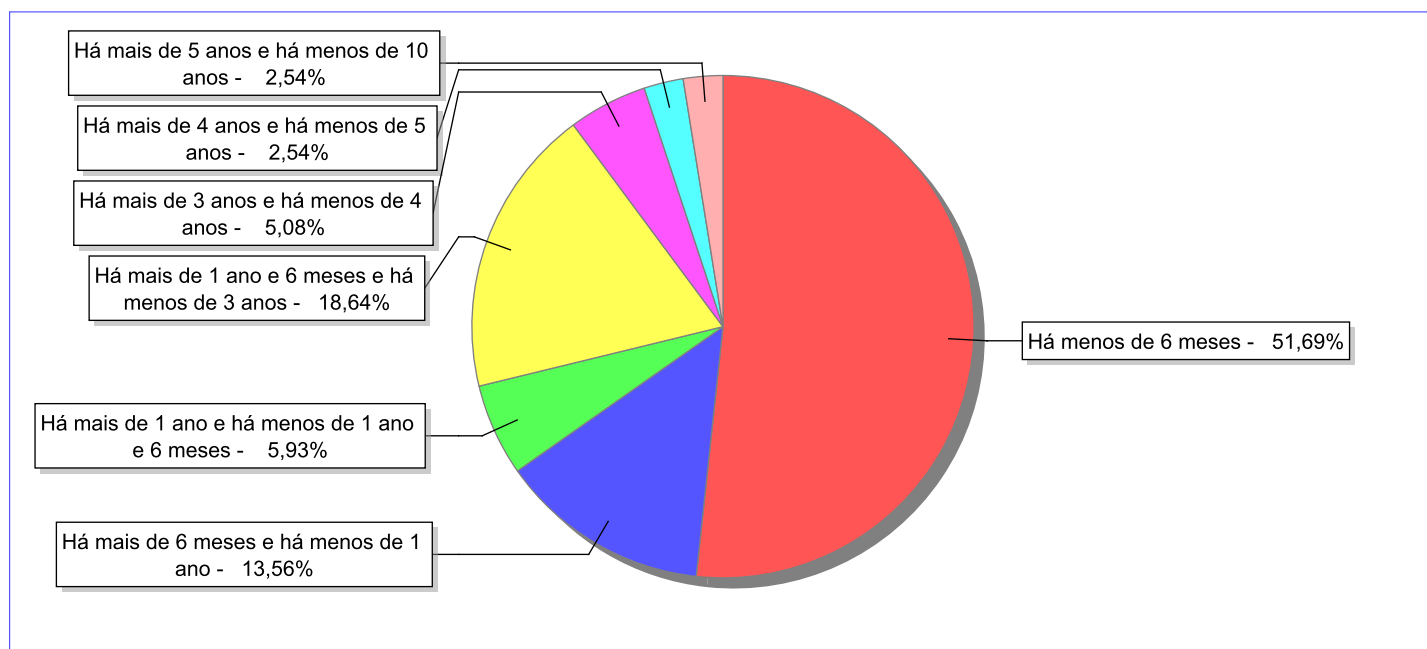
Observação: A partir de 2018 o motivo "Devolução por tentativa de colocação familiar mal sucedida" foi desmembrado em "Adoção mal sucedida", "Guarda ou Tutela para terceiros mal sucedida" e "Guarda ou Tutela para família extensa mal sucedida".

Tempo de institucionalização das crianças e adolescentes que se desligaram (*) do regime de acolhimento institucional ou familiar.

(*) Refere-se a crianças e adolescentes desligados a partir de 2008 e que não foram acolhidos novamente.

C/A desligados	nº de c/a	%
Há menos de 6 meses	61	51,69
Há mais de 6 meses e há menos de 1 ano	16	13,56
Há mais de 1 ano e há menos de 1 ano e 6 meses	7	5,93
Há mais de 1 ano e 6 meses e há menos de 3 anos	22	18,64
Há mais de 3 anos e há menos de 4 anos	6	5,08
Há mais de 4 anos e há menos de 5 anos	3	2,54
Há mais de 5 anos e há menos de 10 anos	3	2,54
Total	118	100,00

Percentual – tempo de acolhimento.



**Motivo de desligamento.**

Motivo	nº de c/a	%	feminino	masculino
Reintegração aos genitores	87	73,73	45	42
Guarda ou tutela para família extensa (a partir de 2018)	12	10,17	5	7
Colocação em família substituta (Desativado e Desmembrado em 2018)	7	5,93	4	3
Evasão	5	4,24	3	2
Maioridade	4	3,39	3	1
Guarda ou Tutela para terceiros (a partir de 2018)	3	2,54	1	2
Total	118	100,00	61	57

Observação: A partir de 2018 o motivo "Colocação em família substituta" foi desmembrado em "Adoção", Guarda ou Tutela para terceiros" e "Guarda ou Tutela para família extensa".

**Dos indicadores que podem contribuir para a definição da situação jurídica das crianças e adolescentes acolhidos.****Relação entre visitação e Ação de Destituição do Poder Familiar (DPF).**

Detalhamento da visitação	número de c/a	%	número de c/a com DPF	% de c/a com DPF	número de c/a sem DPF	% de c/a sem DPF
semanal	1	14,29	1	100,00	0	0,00
quinzenal	1	14,29	1	100,00	0	0,00
sem visita	5	71,43	2	40,00	3	60,00
Total	7	100,00	4	57,14	3	42,86

Faixa etária das crianças e adolescentes sem visita.

Faixa Etária	número de c/a	%	número de c/a com DPF	% de c/a com DPF	número de c/a sem DPF	% de c/a sem DPF
0 a 6	1	20,00	0	0,00	1	100,00
7 a 11	3	60,00	2	66,67	1	33,33
12 a 15	1	20,00	0	0,00	1	100,00
Total	5	100,00	2	40,00	3	60,00

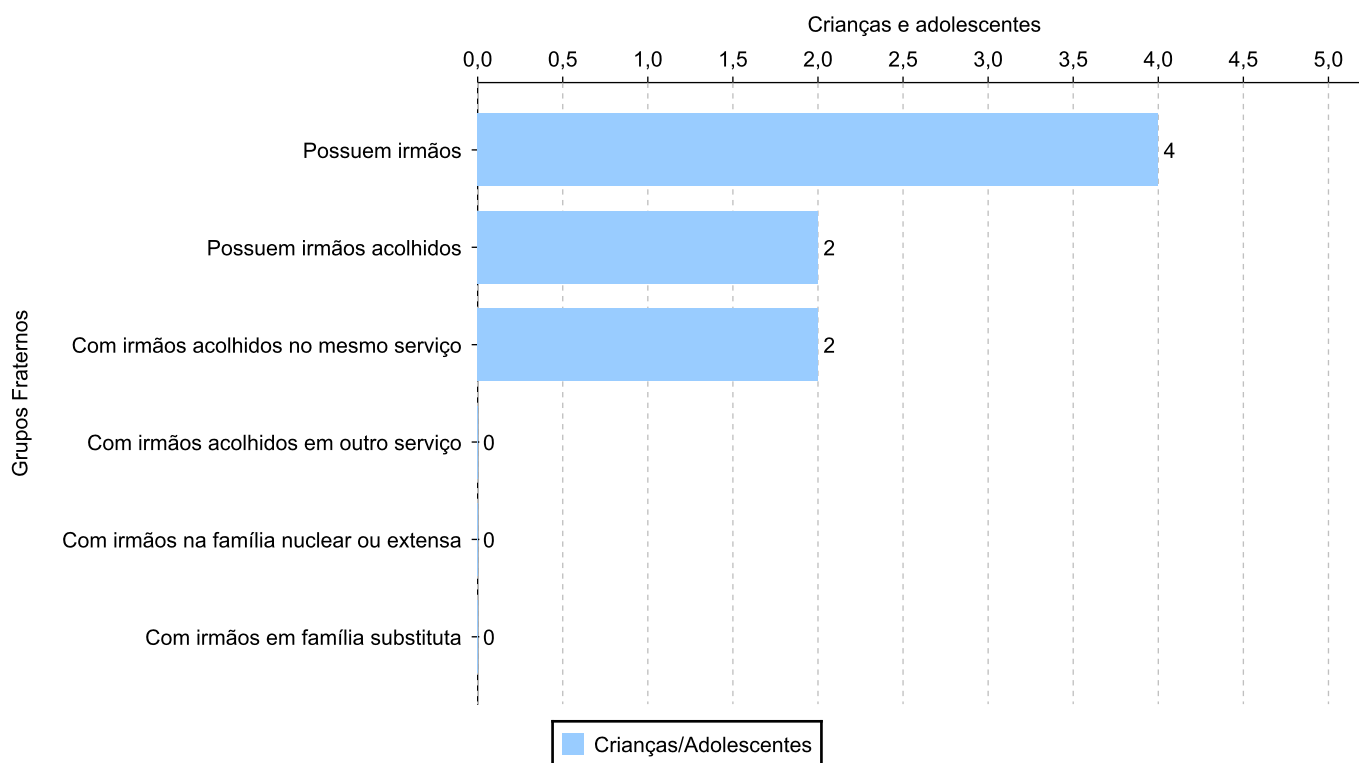
Vínculos biológicos das crianças e adolescentes acolhidos

Situação	número de c/a	%	número de c/a com DPF	% de c/a com DPF	número de c/a sem DPF	% de c/a sem DPF
Pai e/ou mãe vivo(s)	6	85,71	3	50,00	3	50,00
DPF com trânsito em julgado	1	14,29	1	100,00	0	0,00
Total	7	100,00	4	57,14	3	42,86

Crianças e adolescentes acolhidos distribuídos por grupo fraterno.


Grupo	número de c/a
Possuem irmãos	4
Possuem irmãos acolhidos	2
Com irmãos acolhidos no mesmo serviço	2
Com irmãos acolhidos em outro serviço	0
Com irmãos na família nuclear ou extensa	0
Com irmãos em família substituta	0

Distribuição das crianças e adolescentes acolhidos por grupo fraterno.



**Perfil dos Aptos à adoção**

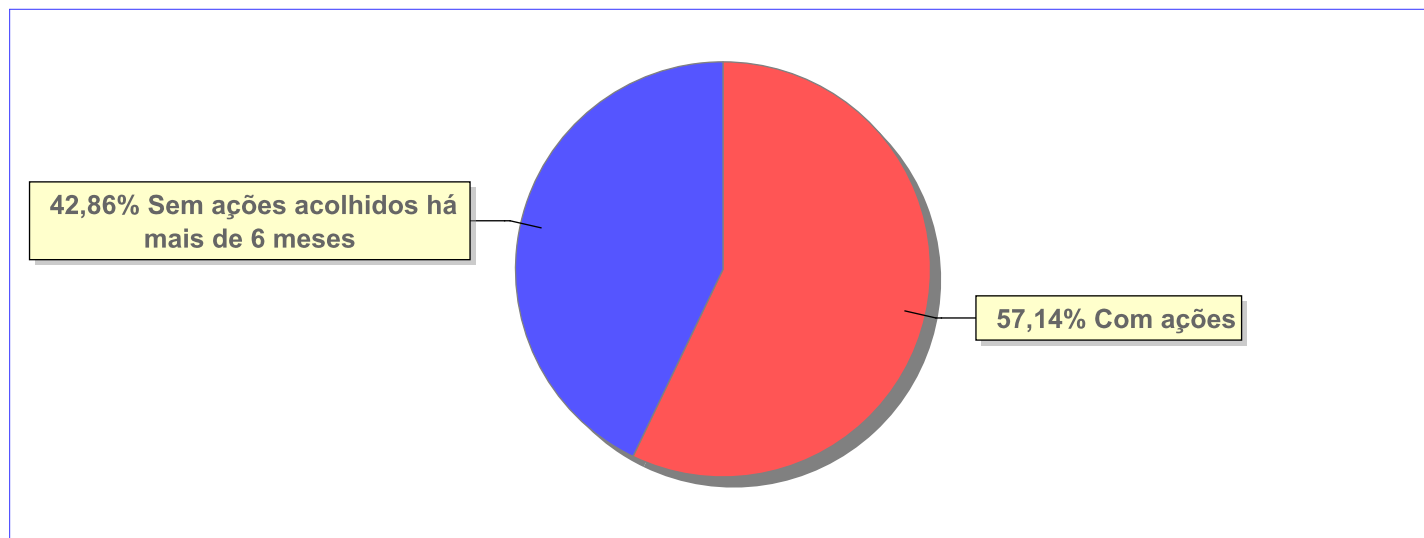
Critério	Órfãos	DPF	Pais Desconhecidos	Entrega Voluntária	Total
Sexo					
Masculino	0	1	0	0	1
Total	0	1	0	0	1
Faixa Etária					
7 a 11	0	1	0	0	1
Total	0	1	0	0	1
Tempo de Acolhimento					
Há mais de 3 anos e há menos de 4 anos	0	1	0	0	1
Total	0	1	0	0	1
Deficiências					
Não	0	1	0	0	1
Total	0	1	0	0	1
Doenças					
Não	0	1	0	0	1
Total	0	1	0	0	1
Cor/Raça/Etnia					
Parda	0	1	0	0	1
Raça Negra	0	1	0	0	1
Total	0	2	0	0	2



Panorama e detalhamento da situação das crianças e adolescentes no sistema de justiça

Critério	número de c/a	%
Panorama da situação da c/a no sistema de justiça		
Com ações judiciais	4	57,14
Sem ações judiciais	3	42,86
Total	7	100,00
Acompanhamento no âmbito da PJIJ de crianças e adolescentes sem ações		
Sem P.A. acolhidos há mais de 6 meses	3	100,00
Total	3	100,00
Acompanhamento no âmbito do Poder Judiciário		
com ações judiciais	4	57,14
com procedimentos judiciais	3	42,86
Total	7	100,00

Distribuição percentual de ações.

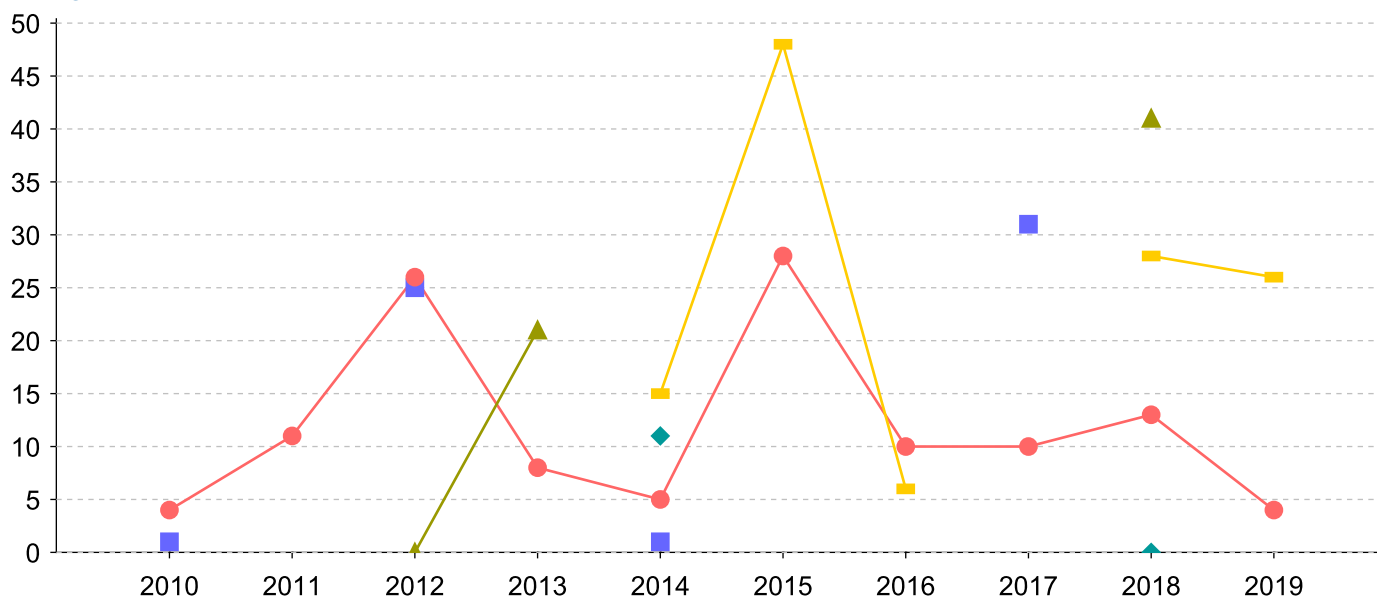


Ações Judiciais	nº de ações	%
Ação de Destituição do Poder Familiar	4	80,00
Representação em face dos pais ou responsável (Art. 249, ECA)	1	20,00
Total	5	100,00

Evolução do tempo médio de acolhimento (em meses) das c/a desligadas

Motivo do Desligamento	Média	2010	2011	2012	2013	2014	2015	2016	2017	2018	2019
Reintegração aos genitores	11	4	11	26	8	5	28	10	10	13	4
Guarda ou tutela para família extensa (a partir de 2018)	24	-	-	-	-	15	48	6	-	28	26
Colocação em família substituta (Desativado e Desmembrado em 2018)	17	1	-	25	-	1	-	-	31	-	-
Guarda ou Tutela para terceiros (a partir de 2018)	33	-	-	-	-	-	-	-	-	-	33
Maioridade	21	-	-	0	21	-	-	-	-	41	-
Evasão	6	-	-	-	-	11	-	-	-	0	-

Evolução do tempo médio de acolhimento das c/a desligadas (principais motivos)




■ Colocação em família substituta (Desativado e Desmembrado em 2018)
 ● Reintegração aos genitores
▲ Maioridade
 ◆ Evasão
 ■ Guarda ou tutela para família extensa (a partir de 2018)



Distribuição da população infantojuvenil acolhida

Total das entidades de acolhimento institucional e Equipe de acompanhamento do Projeto Família Acolhedora (CREAS), das crianças e adolescentes inseridos nesses regimes, das crianças e adolescentes aptos à adoção, das crianças e adolescentes sem registro civil de nascimento e das crianças e adolescentes sem visita.

Atendimento	número de entidades	número de c/a	% de c/a no Estado	aptos à adoção	% aptos à adoção	Sem RCN	Sem Visita
SILVA JARDIM	2	5	100,00	0	0,00	0	1
Serviço de Acolhimento Institucional/ Modalidade Abrigo Institucional	2	5	100,00	0	0,00	0	1

**Origem da população infantojuvenil acolhida no Município.**

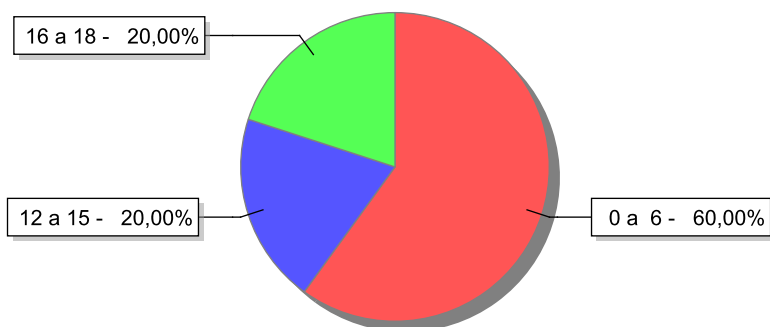
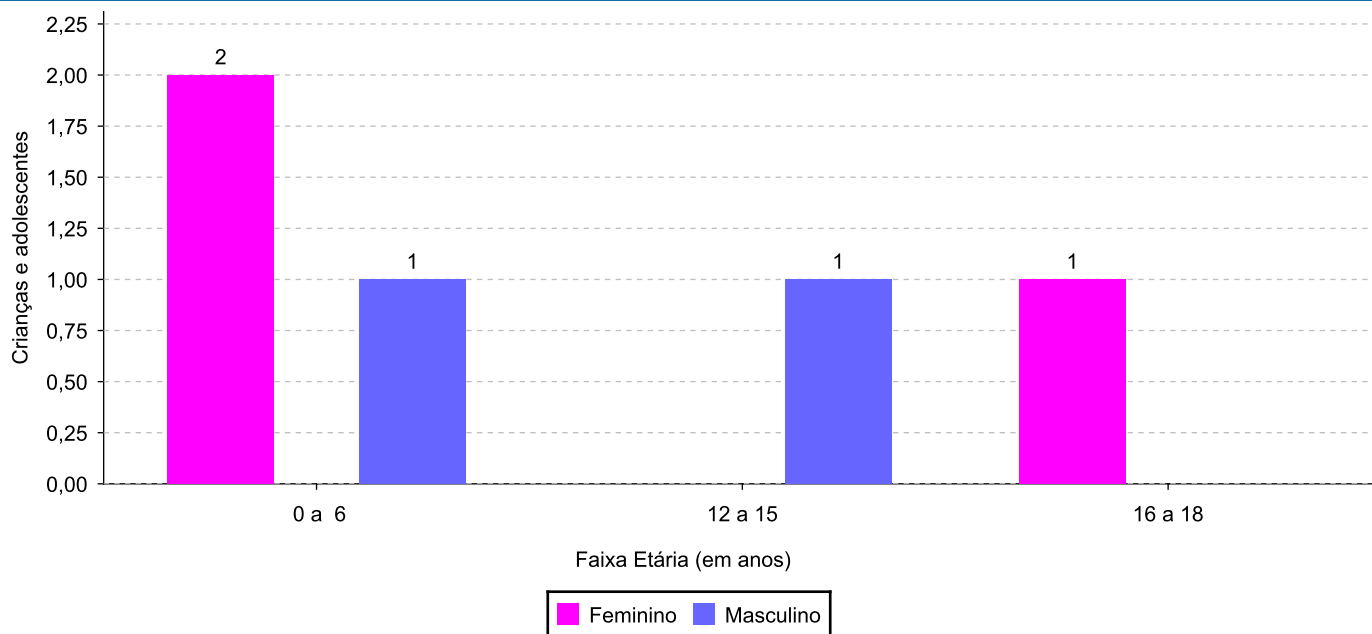
Município	Acolhidos	%
Silva Jardim	5	100,00


Distribuição da população infantojuvenil oriunda do Município analisado, acolhida pelos demais Municípios do Estado.

Município de localização do acolhido	Acolhidos	%
Cabo Frio	1	100,00
Total	1	100,00

**Indicadores de faixa etária, sexo, cor/raça/etnia e escolaridade das crianças e adolescentes acolhidos.****Faixa etária e sexo das crianças e adolescentes acolhidos.**

Faixa etária	número de c/a	%	feminino	masculino
0 a 6	3	60,00	2	1
12 a 15	1	20,00	0	1
16 a 18	1	20,00	1	0
Total	5	100,00	3	2

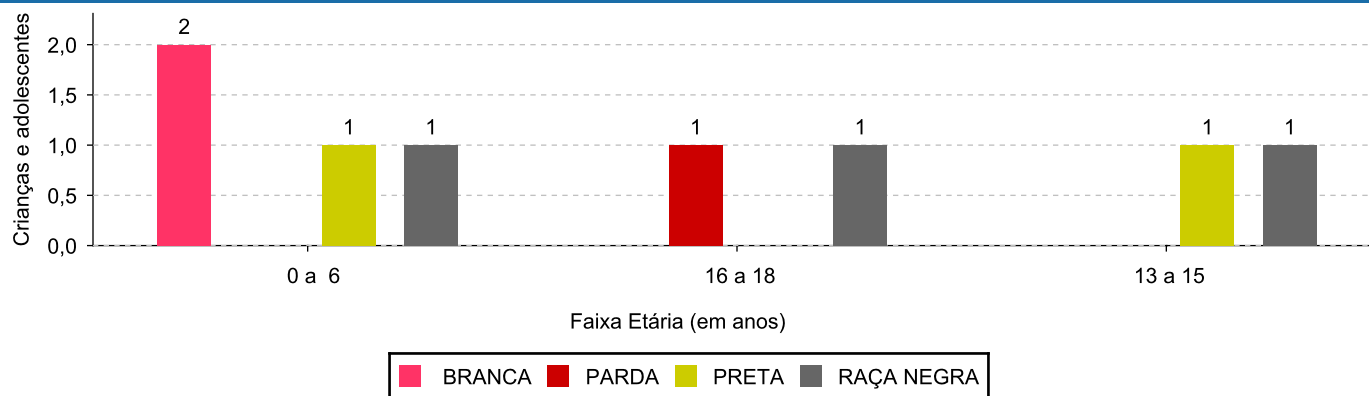
Percentual de crianças e adolescentes acolhidos por faixa etária.**Distribuição das crianças e adolescentes acolhidos por sexo e faixa etária.**



Cor/raça/etnia e faixa etária das crianças e adolescentes acolhidos.

Faixa Etária	nº de c/a	%	Branca	Amarela	Preta	Parda	Raça Negra	Indigena	Ignorado
0 a 6	3	60,00	2	0	1	0	1	0	0
12 a 15	1	20,00	0	0	1	0	1	0	0
16 a 18	1	20,00	0	0	0	1	1	0	0
Total	5	100,00	2	0	2	1	3	0	0

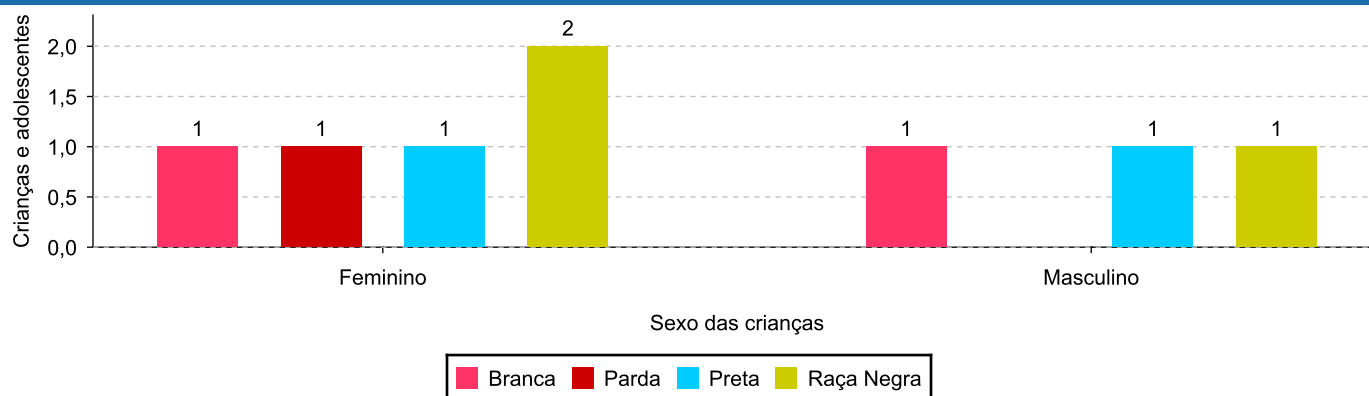
Distribuição das crianças e adolescentes acolhidos por cor/raça/etnia e faixa etária.



Cor/Raça/Etnia e sexo das crianças e adolescentes acolhidos.

Cor/raça/etnia	número de c/a	%	feminino	masculino
Raça Negra	3	60,00	2	1
Branca	2	40,00	1	1
Preta	2	40,00	1	1
Parda	1	20,00	1	0
Total	5	100,00	3	2

Distribuição das crianças e adolescentes acolhidos por cor/raça/etnia e sexo.



**Escolaridade das crianças e adolescentes acolhidos, por faixa etária.**

Faixa etária	Estuda	%	Não Estuda	%	Total	%
0 a 6	3	100,00	0	0,00	3	100,00
12 a 15	1	100,00	0	0,00	1	100,00
16 a 18	1	100,00	0	0,00	1	100,00
Total	5	100,00	0	0,00	5	100,00

**Dos indicadores de deficiência e saúde.****Crianças e Adolescentes portadores de necessidades especiais.**

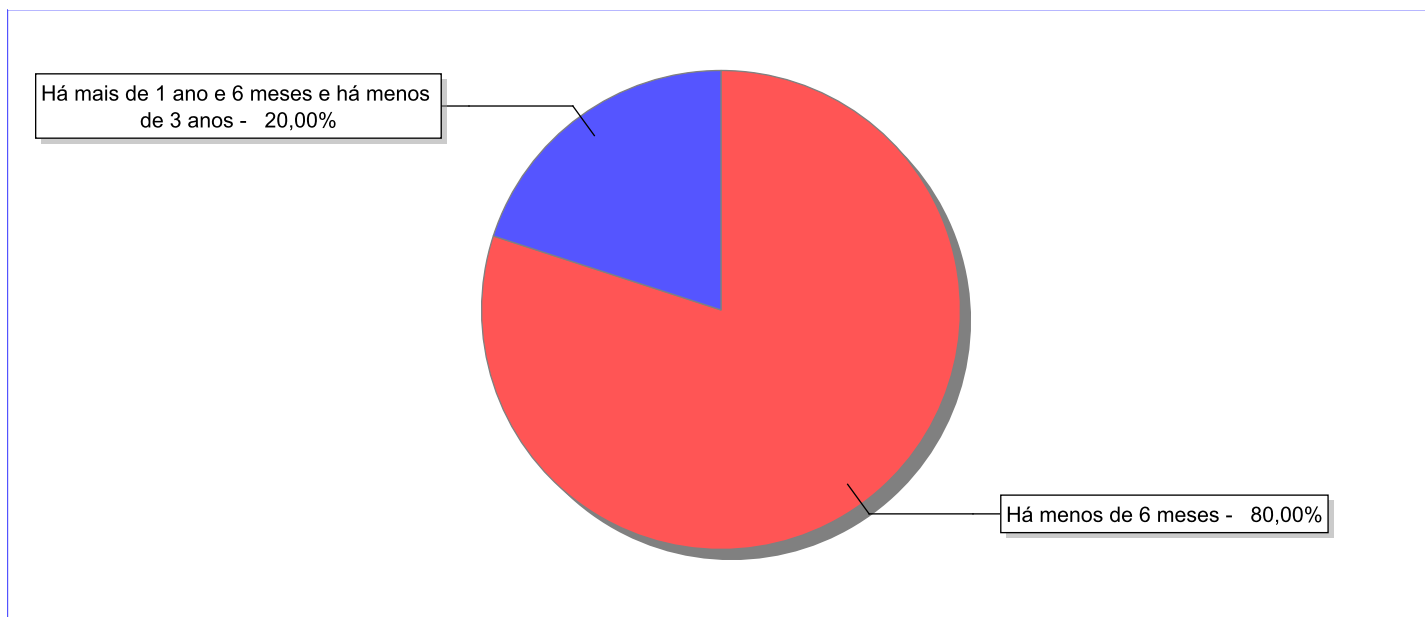
Apresentam deficiência	número de c/a	%
Não	5	100,00
Total	5	100,00

Crianças e Adolescentes acolhidos que necessitam de tratamento de saúde especial.

Necessidade de tratamento de saúde especial	número de c/a	%
Não	5	100,00
Total	5	100,00

**Dos indicadores de período e motivo de acolhimento / desligamento.****Tempo de institucionalização das crianças e adolescentes que se encontram em regime de acolhimento institucional ou familiar.**

C/A acolhidos	nº de c/a	%
Há menos de 6 meses	4	80,00
Há mais de 1 ano e 6 meses e há menos de 3 anos	1	20,00
Total	5	100,00

Percentual – tempo de acolhimento.

**Motivo de acolhimento.**

Motivo	nº de c/a	%	feminino	masculino
Negligência	2	40,00	1	1
Criança Acolhida com Genitora menor de 18 anos	2	40,00	2	0
Guarda ou tutela para família extensa mal sucedida (a partir de 2018)	1	20,00	0	1
Total	5	100,00	3	2

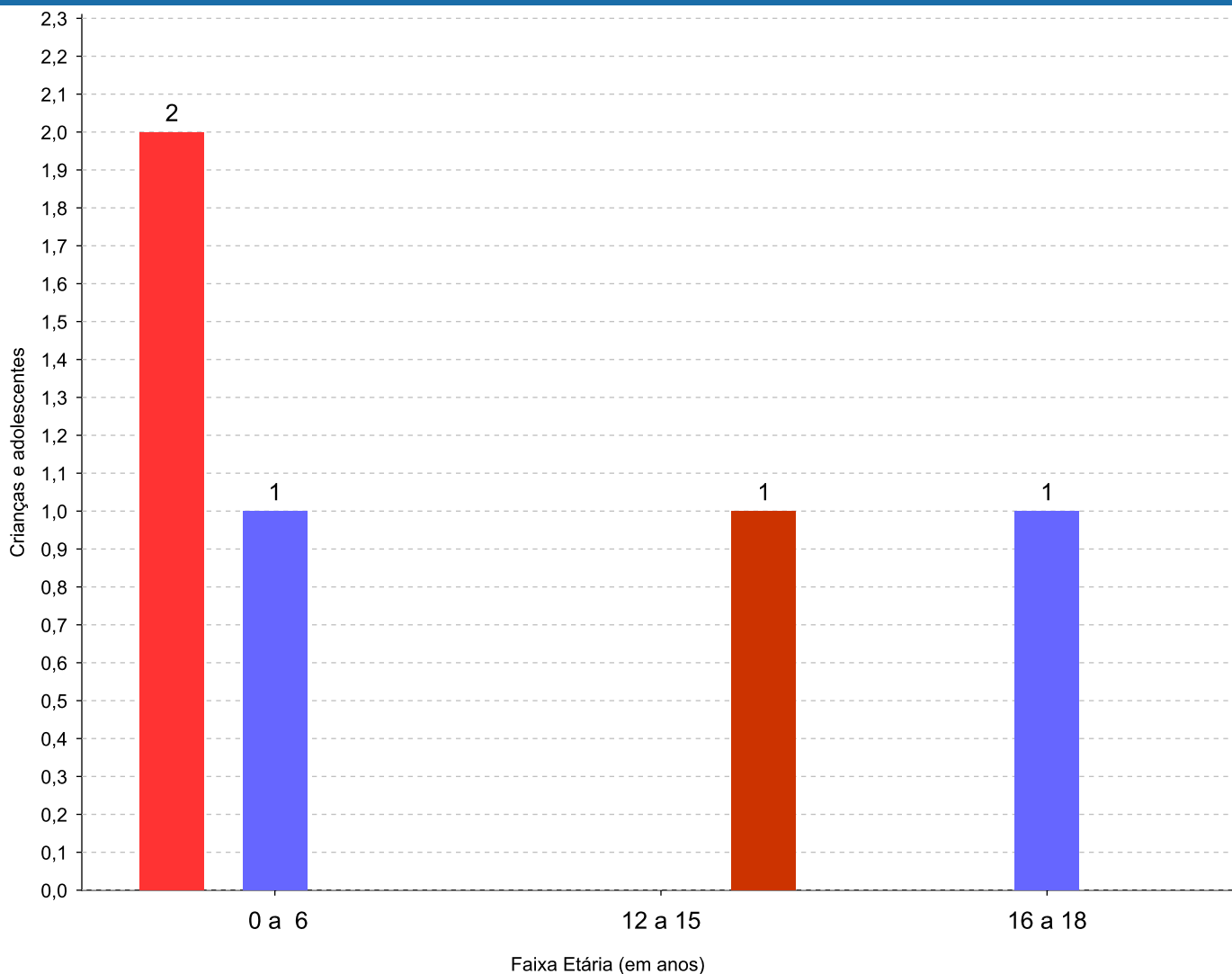
Observação: A partir de 2018 o motivo "Devolução por tentativa de colocação familiar mal sucedida" foi desmembrado em "Adoção mal sucedida", "Guarda ou Tutela para terceiros mal sucedida" e "Guarda ou Tutela para família extensa mal sucedida".



Motivo de acolhimento por faixa etária (% do motivo em cada faixa).


Motivo	nº de c/a	%	0 a 6	%	7 a 11	%	12 a 15	%	16 a 18	%
Negligência	2	40,00	2	66,67	0		0	0,00	0	0,00
Criança Acolhida com Genitora menor de 18 anos	2	40,00	1	33,33	0		0	0,00	1	100,00
Guarda ou tutela para família extensa mal sucedida (a partir de 2018)	1	20,00	0	0,00	0		1	100,00	0	0,00
Total	5	100,00	3	100,00	0	100,00	1	100,00	1	100,00

Motivos de acolhimento com maior incidência para cada faixa etária.



■ Negligência
 ■ Criança Acolhida com Genitora menor de 18 anos
 ■ Guarda ou tutela para família extensa mal sucedida (a partir de 2018)

Observação: A partir de 2018 o motivo "Devolução por tentativa de colocação familiar mal sucedida" foi desmembrado em "Adoção mal sucedida", "Guarda ou Tutela para terceiros mal sucedida" e "Guarda ou Tutela para família extensa mal sucedida".


Motivo de acolhimento por faixa etária (% da faixa em cada motivo).

Motivo	nº de c/a	0 a 6	%	7 a 11	%	12 a 15	%	16 a 18	%
Negligência	2	2	100,00	0	0,00	0	0,00	0	0,00
Criança Acolhida com Genitora menor de 18 anos	2	1	50,00	0	0,00	0	0,00	1	50,00
Guarda ou tutela para família extensa mal sucedida (a partir de 2018)	1	0	0,00	0	0,00	1	100,00	0	0,00
Total	5	3	60,00	0	0,00	1	20,00	1	20,00

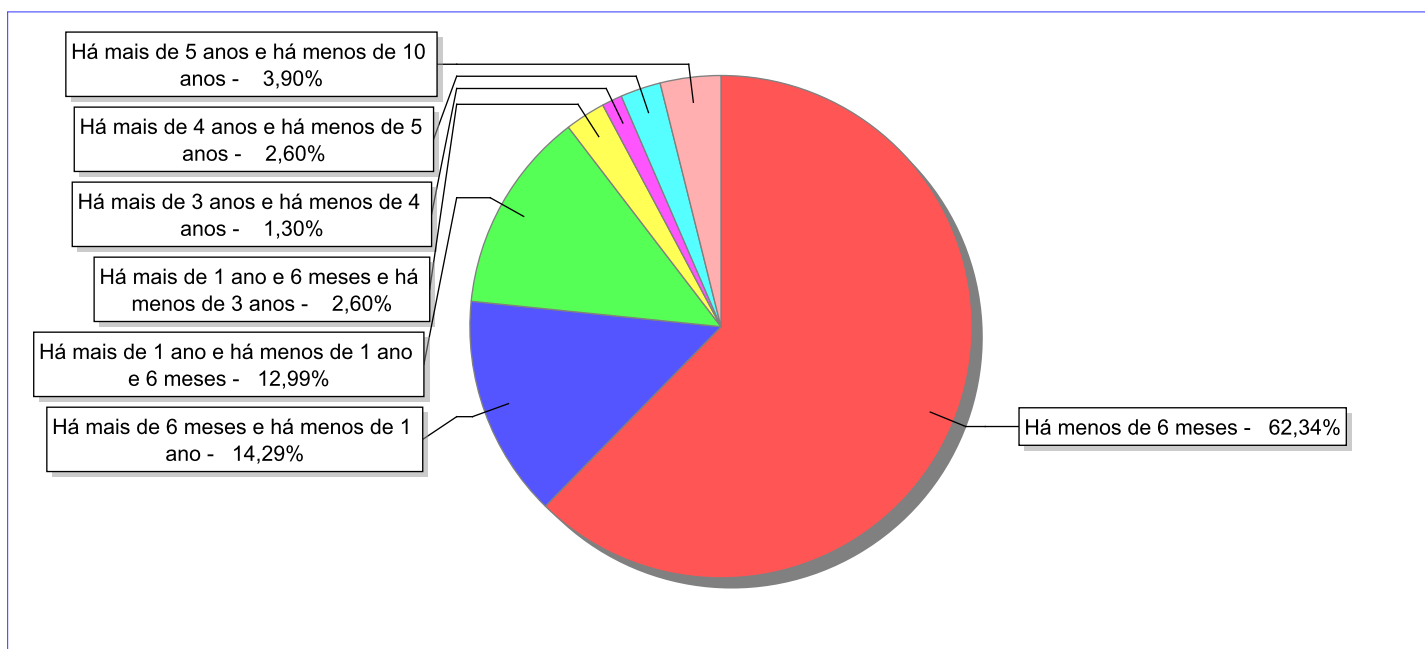
Observação: A partir de 2018 o motivo "Devolução por tentativa de colocação familiar mal sucedida" foi desmembrado em "Adoção mal sucedida", "Guarda ou Tutela para terceiros mal sucedida" e "Guarda ou Tutela para família extensa mal sucedida".

Tempo de institucionalização das crianças e adolescentes que se desligaram (*) do regime de acolhimento institucional ou familiar.

(*) Refere-se a crianças e adolescentes desligados a partir de 2008 e que não foram acolhidos novamente.

C/A desligados	nº de c/a	%
Há menos de 6 meses	48	62,34
Há mais de 6 meses e há menos de 1 ano	11	14,29
Há mais de 1 ano e há menos de 1 ano e 6 meses	10	12,99
Há mais de 1 ano e 6 meses e há menos de 3 anos	2	2,60
Há mais de 3 anos e há menos de 4 anos	1	1,30
Há mais de 4 anos e há menos de 5 anos	2	2,60
Há mais de 5 anos e há menos de 10 anos	3	3,90
Total	77	100,00

Percentual – tempo de acolhimento.



**Motivo de desligamento.**

Motivo	nº de c/a	%	feminino	masculino
Reintegração aos genitores	59	76,62	34	25
Colocação em família substituta (Desativado e Desmembrado em 2018)	6	7,79	1	5
Guarda ou tutela para família extensa (a partir de 2018)	4	5,19	3	1
Transferência para outro serviço de acolhimento institucional	3	3,90	2	1
Transferência para outro regime de atendimento	2	2,60	0	2
Evasão	2	2,60	0	2
Recambiamento ao Município de Origem	1	1,30	0	1
Total	77	100,00	40	37

Observação: A partir de 2018 o motivo "Colocação em família substituta" foi desmembrado em "Adoção", Guarda ou Tutela para terceiros" e "Guarda ou Tutela para família extensa".

Dos indicadores que podem contribuir para a definição da situação jurídica das crianças e adolescentes acolhidos.

Relação entre visitação e Ação de Destituição do Poder Familiar (DPF).

Detalhamento da visitação	número de c/a	%	número de c/a com DPF	% de c/a com DPF	número de c/a sem DPF	% de c/a sem DPF
semanal	4	80,00	1	25,00	3	75,00
sem visita	1	20,00	0	0,00	1	100,00
Total	5	100,00	1	20,00	4	80,00

Faixa etária das crianças e adolescentes sem visita.

Faixa Etária	número de c/a	%	número de c/a com DPF	% de c/a com DPF	número de c/a sem DPF	% de c/a sem DPF
0 a 6	1	100,00	0	0,00	1	100,00
Total	1	100,00	0	0,00	1	100,00

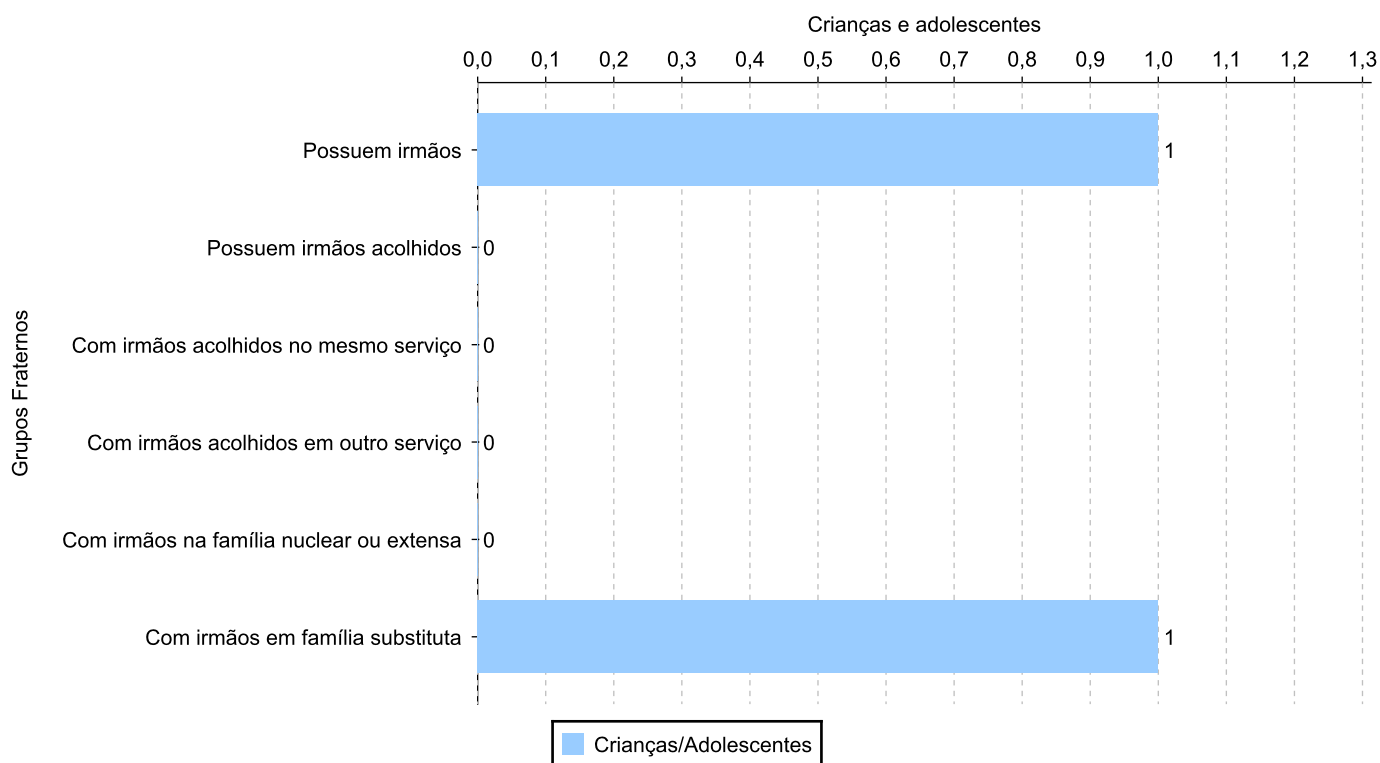
Vínculos biológicos das crianças e adolescentes acolhidos

Situação	número de c/a	%	número de c/a com DPF	% de c/a com DPF	número de c/a sem DPF	% de c/a sem DPF
Pai e/ou mãe vivo(s)	5	100,00	1	20,00	4	80,00
Total	5	100,00	1	20,00	4	80,00

Crianças e adolescentes acolhidos distribuídos por grupo fraterno.


Grupo	número de c/a
Possuem irmãos	1
Possuem irmãos acolhidos	0
Com irmãos acolhidos no mesmo serviço	0
Com irmãos acolhidos em outro serviço	0
Com irmãos na família nuclear ou extensa	0
Com irmãos em família substituta	1

Distribuição das crianças e adolescentes acolhidos por grupo fraterno.





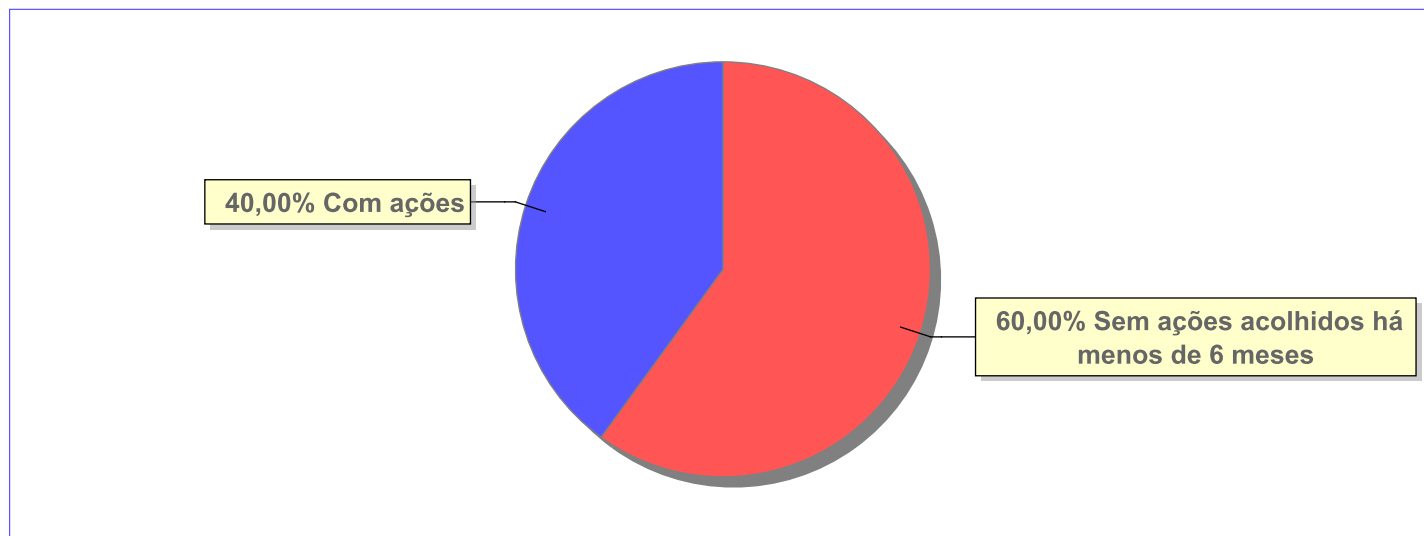
Não há Aptos à adoção neste município



Panorama e detalhamento da situação das crianças e adolescentes no sistema de justiça

Critério	número de c/a	%
Panorama da situação da c/a no sistema de justiça		
Com ações judiciais	2	40,00
Sem ações judiciais	3	60,00
Total	5	100,00
Acompanhamento no âmbito da PJIJ de crianças e adolescentes sem ações		
Sem P.A. acolhidos há menos de 6 meses	3	100,00
Total	3	100,00
Acompanhamento no âmbito do Poder Judiciário		
com ações judiciais	2	40,00
sem ações e sem procedimentos judiciais	3	60,00
Total	5	100,00

Distribuição percentual de ações.

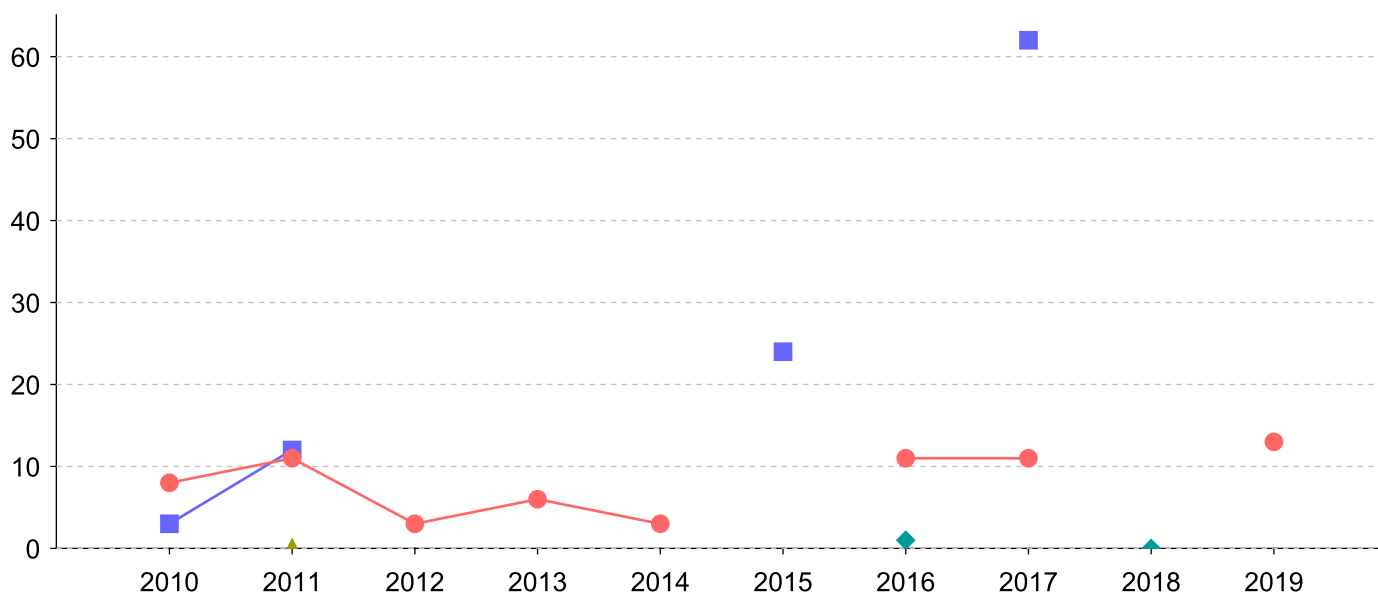


Ações Judiciais	nº de ações	%
Ação de Guarda Judicial	2	50,00
Ação de Destituição do Poder Familiar	1	25,00
Ação de Tutela	1	25,00
Total	4	100,00

Evolução do tempo médio de acolhimento (em meses) das c/a desligadas

Motivo do Desligamento	Média	2010	2011	2012	2013	2014	2015	2016	2017	2018	2019
Reintegração aos genitores	8	8	11	3	6	3	-	11	11	-	13
Colocação em família substituta (Desativado e Desmembrado em 2018)	33	3	12	-	-	-	24	-	62	-	-
Guarda ou tutela para família extensa (a partir de 2018)	1	-	-	-	-	-	-	1	-	0	-
Transferência para outro regime de atendimento	2	-	-	-	2	-	-	-	-	-	-
Recambiamento ao Município de Origem	10	-	-	-	-	-	-	-	-	-	10
Evasão	0	-	0	-	-	-	-	-	-	-	-

Evolução do tempo médio de acolhimento das c/a desligadas (principais motivos)



■ Colocação em família substituta (Desativado e Desmembrado em 2018)
 ● Reintegração aos genitores
▲ Evasão
 ◆ Guarda ou tutela para família extensa (a partir de 2018)



Distribuição da população infantojuvenil acolhida

Total das entidades de acolhimento institucional e Equipe de acompanhamento do Projeto Família Acolhedora (CREAS), das crianças e adolescentes inseridos nesses regimes, das crianças e adolescentes aptos à adoção, das crianças e adolescentes sem registro civil de nascimento e das crianças e adolescentes sem visita.

Atendimento	número de entidades	número de c/a	% de c/a no Estado	aptos à adoção	% aptos à adoção	Sem RCN	Sem Visita
SUMIDOURO	1	4	100,00	1	25,00	0	2
Serviço de Acolhimento Institucional/ Modalidade Abrigo Institucional	1	4	100,00	1	25,00	0	2

**Origem da população infantojuvenil acolhida no Município.**

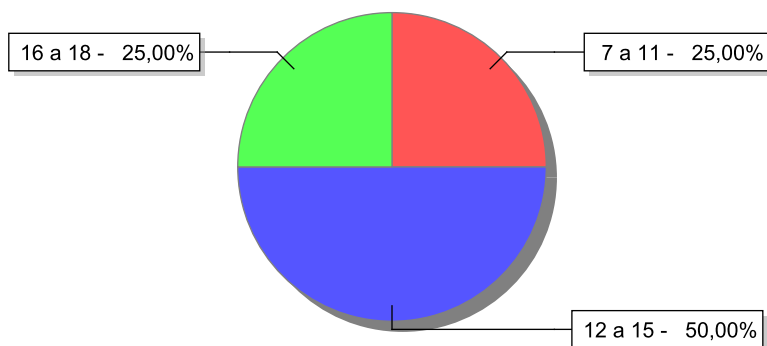
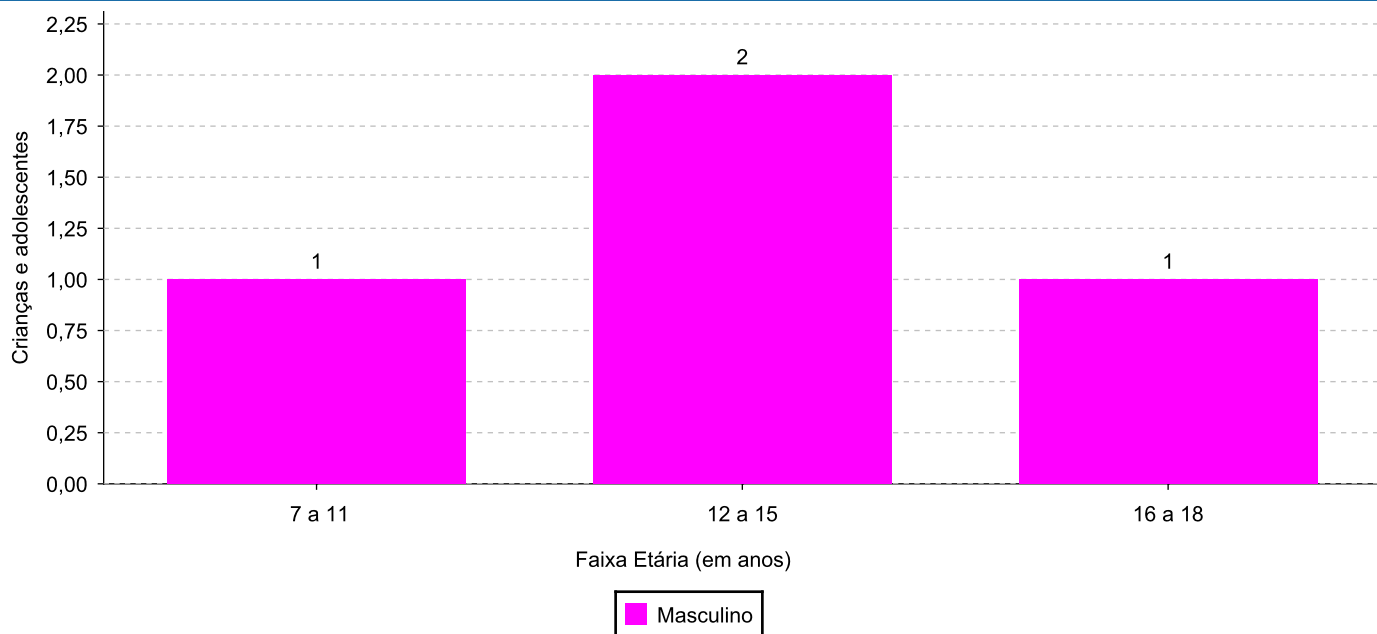
Município	Acolhidos	%
Sumidouro	4	100,00


Distribuição da população infantojuvenil oriunda do Município analisado, acolhida pelos demais Municípios do Estado.

Município de localização do acolhido	Acolhidos	%
Duas Barras	1	100,00
Total	1	100,00

**Indicadores de faixa etária, sexo, cor/raça/etnia e escolaridade das crianças e adolescentes acolhidos.****Faixa etária e sexo das crianças e adolescentes acolhidos.**

Faixa etária	número de c/a	%	feminino	masculino
7 a 11	1	25,00	0	1
12 a 15	2	50,00	0	2
16 a 18	1	25,00	0	1
Total	4	100,00	0	4

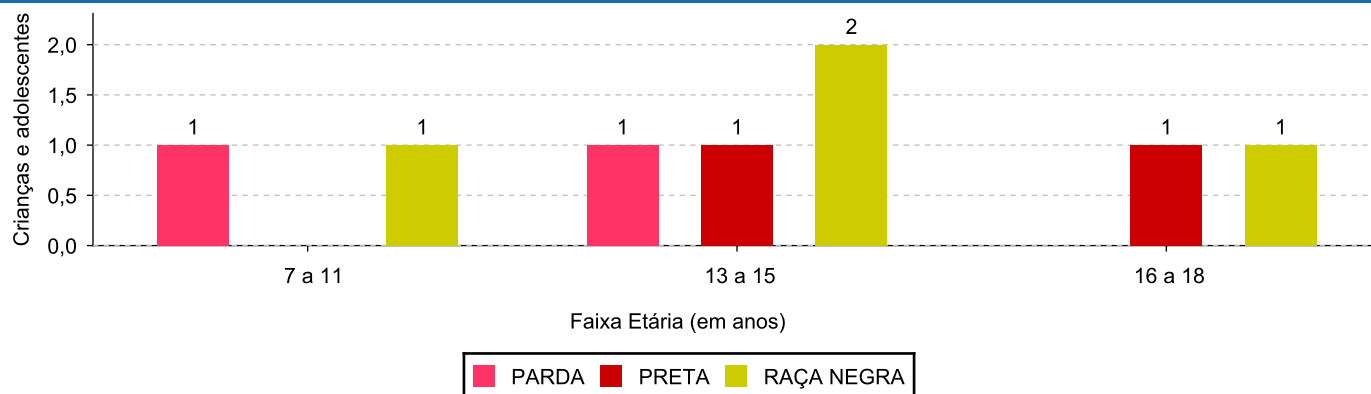
Percentual de crianças e adolescentes acolhidos por faixa etária.**Distribuição das crianças e adolescentes acolhidos por sexo e faixa etária.**



Cor/raça/etnia e faixa etária das crianças e adolescentes acolhidos.

Faixa Etária	nº de c/a	%	Branca	Amarela	Preta	Parda	Raça Negra	Indigena	Ignorado
7 a 11	1	25,00	0	0	0	1	1	0	0
12 a 15	2	50,00	0	0	1	1	2	0	0
16 a 18	1	25,00	0	0	1	0	1	0	0
Total	4	100,00	0	0	2	2	4	0	0

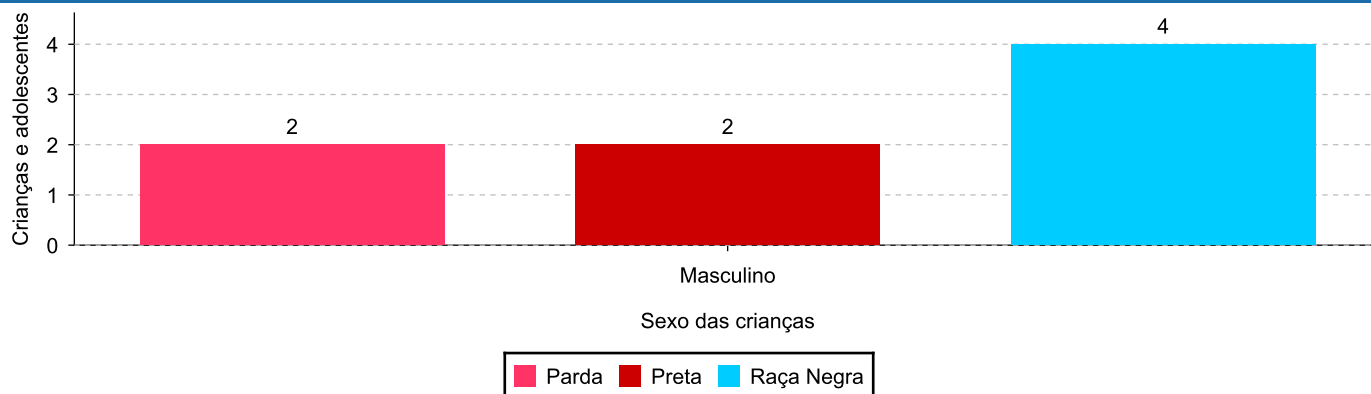
Distribuição das crianças e adolescentes acolhidos por cor/raça/etnia e faixa etária.



Cor/Raça/Etnia e sexo das crianças e adolescentes acolhidos.

Cor/raça/etnia	número de c/a	%	feminino	masculino
Raça Negra	4	100,00	0	4
Parda	2	50,00	0	2
Preta	2	50,00	0	2
Total	4	100,00	0	4

Distribuição das crianças e adolescentes acolhidos por cor/raça/etnia e sexo.

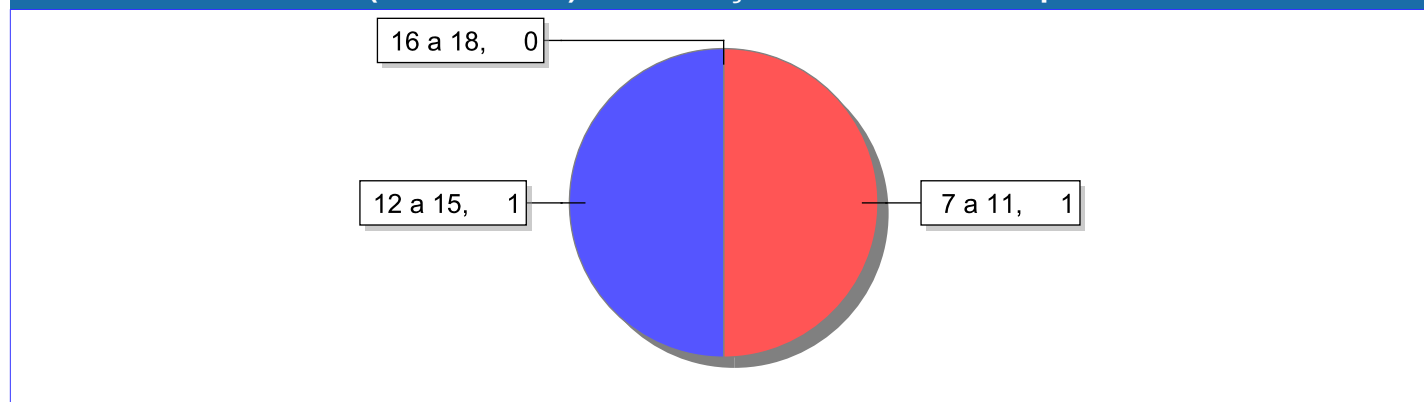




Escolaridade das crianças e adolescentes acolhidos, por faixa etária.

Faixa etária	Estuda	%	Não Estuda	%	Total	%
7 a 11	0	0,00	1	100,00	1	100,00
12 a 15	1	50,00	1	50,00	2	100,00
16 a 18	1	100,00	0	0,00	1	100,00
Total	2	50,00	2	50,00	4	100,00

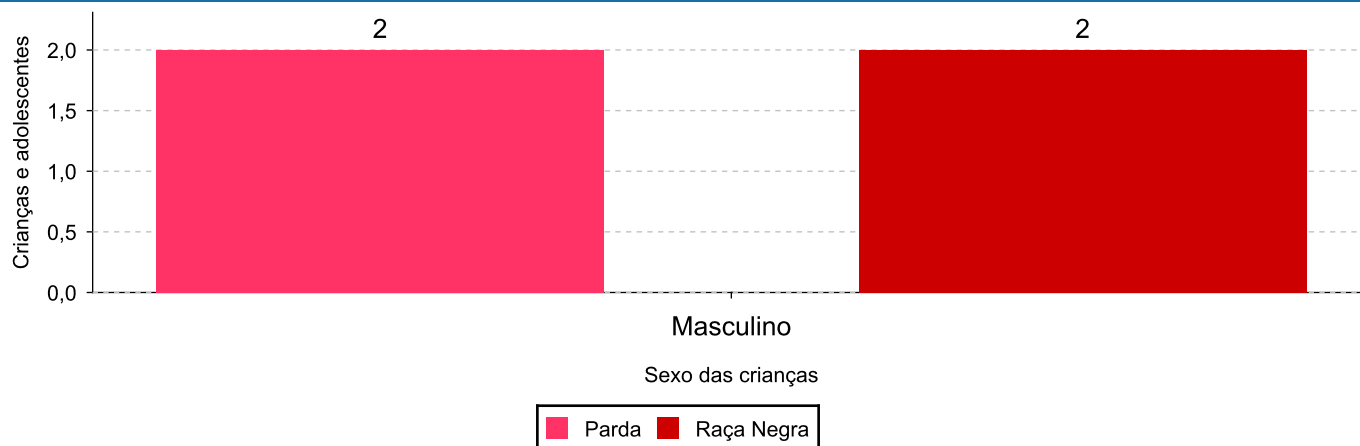
Faixas etárias (em números) das crianças e adolescentes que não estudam.



Indicadores de cor/raça/etnia e sexo das crianças e adolescentes acolhidos que não estudam.

Cor/Raça/Etnia	número de c/a	%	feminino	masculino
Parda	2	100,00	0	2
Raça Negra	2	100,00	0	2
Total	2	100,00	0	2

Cor/Raça/Etnia e sexo das crianças e adolescentes que não estudam.





Dos indicadores de deficiência e saúde.

Crianças e Adolescentes portadores de necessidades especiais.

Apresentam deficiência	número de c/a	%
Sim	1	25,00
Não	3	75,00
Total	4	100,00

Detalhamento das crianças e adolescentes portadores de necessidades especiais.

Categoria	nº de c/a	%
Deficiência mental	1	100,00
Total	1	100,00

Crianças e Adolescentes acolhidos que necessitam de tratamento de saúde especial.

Necessidade de tratamento de saúde especial	número de c/a	%
Não	1	25,00
Sim	3	75,00
Total	4	100,00

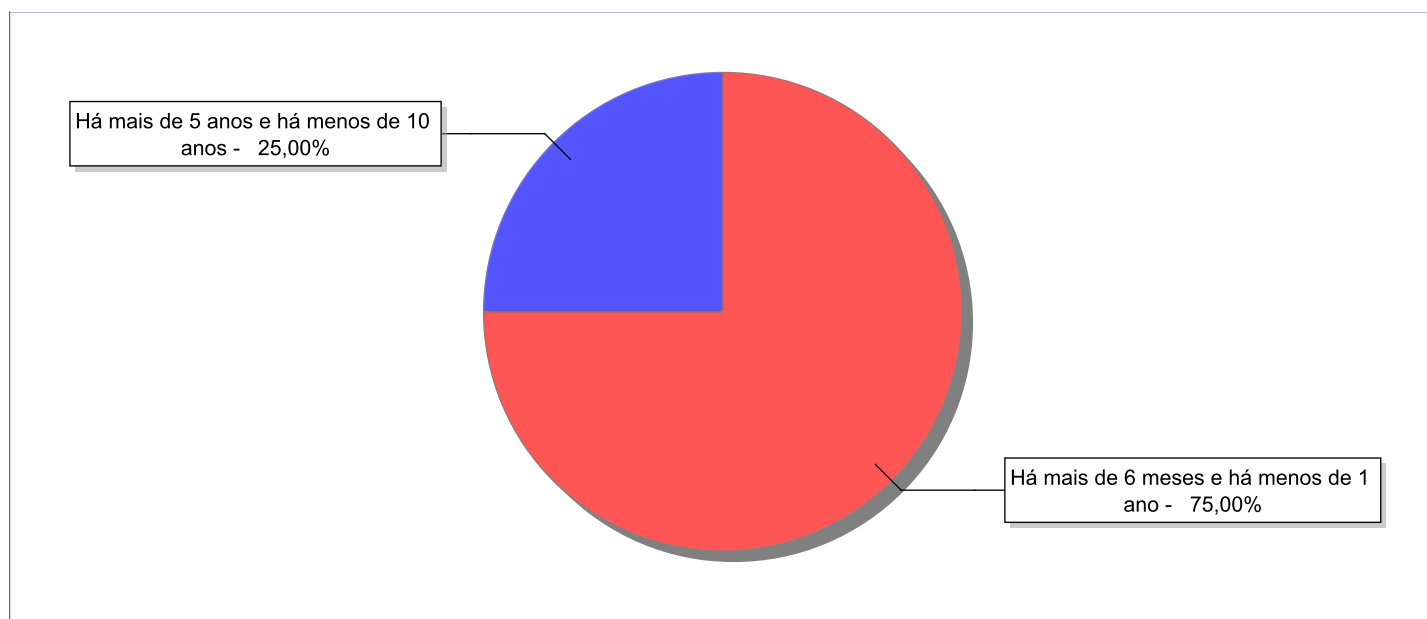
Doenças mais comuns.


Doenças mais comuns	Incidência	%
Acompanhamento Psiquiátrico	3	75,00
Acompanhamento psicológico	1	25,00
Total	4	100,00

**Dos indicadores de período e motivo de acolhimento / desligamento.**

Tempo de institucionalização das crianças e adolescentes que se encontram em regime de acolhimento institucional ou familiar.

C/A acolhidos	nº de c/a	%
Há mais de 6 meses e há menos de 1 ano	3	75,00
Há mais de 5 anos e há menos de 10 anos	1	25,00
Total	4	100,00

Percentual – tempo de acolhimento.

**Motivo de acolhimento.**

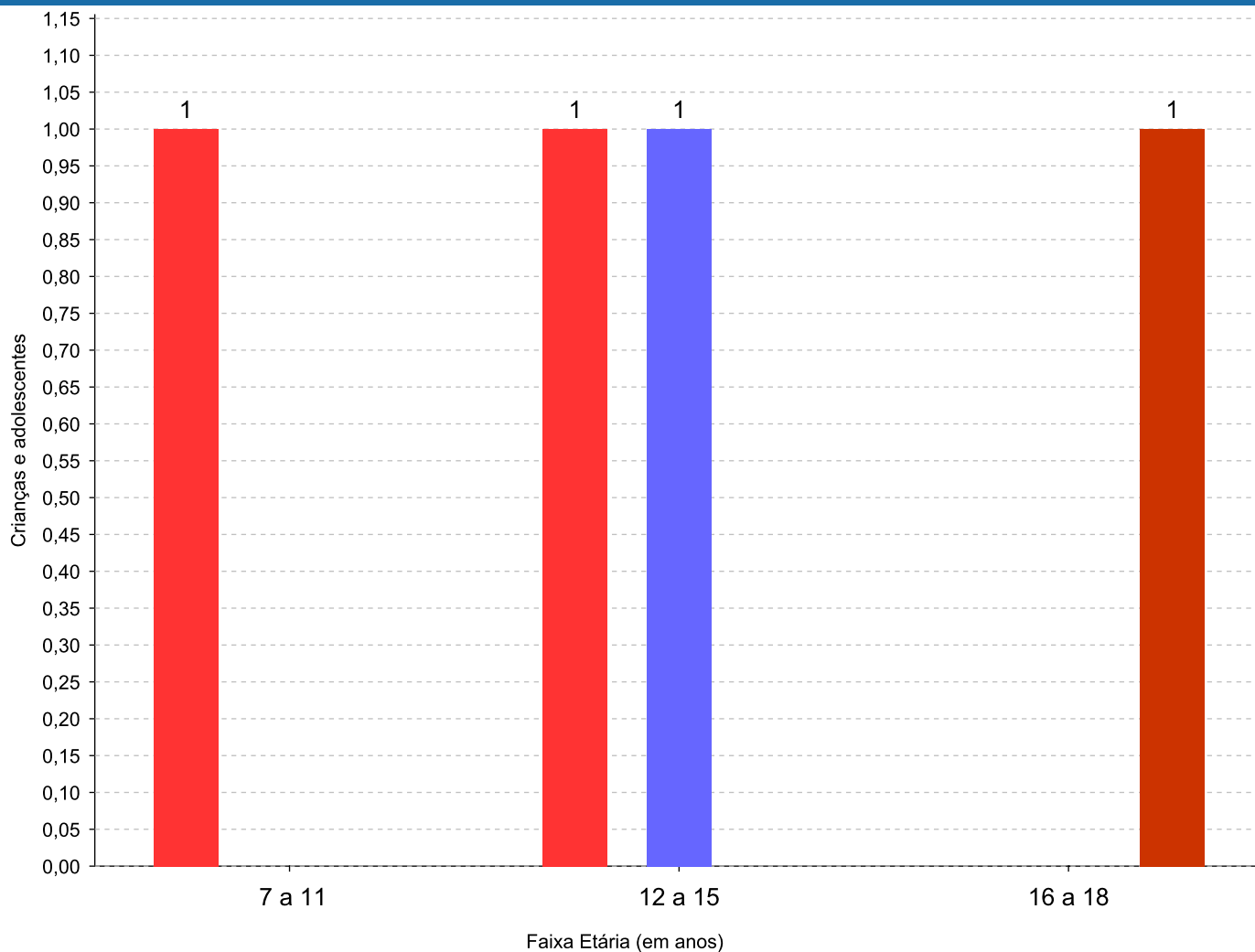
Motivo	nº de c/a	%	feminino	masculino
Risco de vida na comunidade	2	50,00	0	2
Negligência	1	25,00	0	1
Devolução por tentativa de colocação familiar mal sucedida (Desativado e Desmembrado em 2018)	1	25,00	0	1
Total	4	100,00	0	4

Observação: A partir de 2018 o motivo "Devolução por tentativa de colocação familiar mal sucedida" foi desmembrado em "Adoção mal sucedida", "Guarda ou Tutela para terceiros mal sucedida" e "Guarda ou Tutela para família extensa mal sucedida".

Motivo de acolhimento por faixa etária (% do motivo em cada faixa).

Motivo	nº de c/a	%	0 a 6	%	7 a 11	%	12 a 15	%	16 a 18	%
Risco de vida na comunidade	2	50,00	0		1	100,00	1	50,00	0	0,00
Negligência	1	25,00	0		0	0,00	1	50,00	0	0,00
Devolução por tentativa de colocação familiar mal sucedida (Desativado e Desmembrado em 2018)	1	25,00	0		0	0,00	0	0,00	1	100,00
Total	4	100,00	0	100,00	1	100,00	2	100,00	1	100,00

Motivos de acolhimento com maior incidência para cada faixa etária.



■ Risco de vida na comunidade
 ■ Negligência
 ■ Devolução por tentativa de colocação familiar mal sucedida (Desativado e Desmembrado em 2018)

Observação: A partir de 2018 o motivo "Devolução por tentativa de colocação familiar mal sucedida" foi desmembrado em "Adoção mal sucedida", "Guarda ou Tutela para terceiros mal sucedida" e "Guarda ou Tutela para família extensa mal sucedida".


Motivo de acolhimento por faixa etária (% da faixa em cada motivo).

Motivo	nº de c/a	0 a 6	%	7 a 11	%	12 a 15	%	16 a 18	%
Risco de vida na comunidade	2	0	0,00	1	50,00	1	50,00	0	0,00
Negligência	1	0	0,00	0	0,00	1	100,00	0	0,00
Devolução por tentativa de colocação familiar mal sucedida (Desativado e Desmembrado em 2018)	1	0	0,00	0	0,00	0	0,00	1	100,00
Total	4	0	0,00	1	25,00	2	50,00	1	25,00

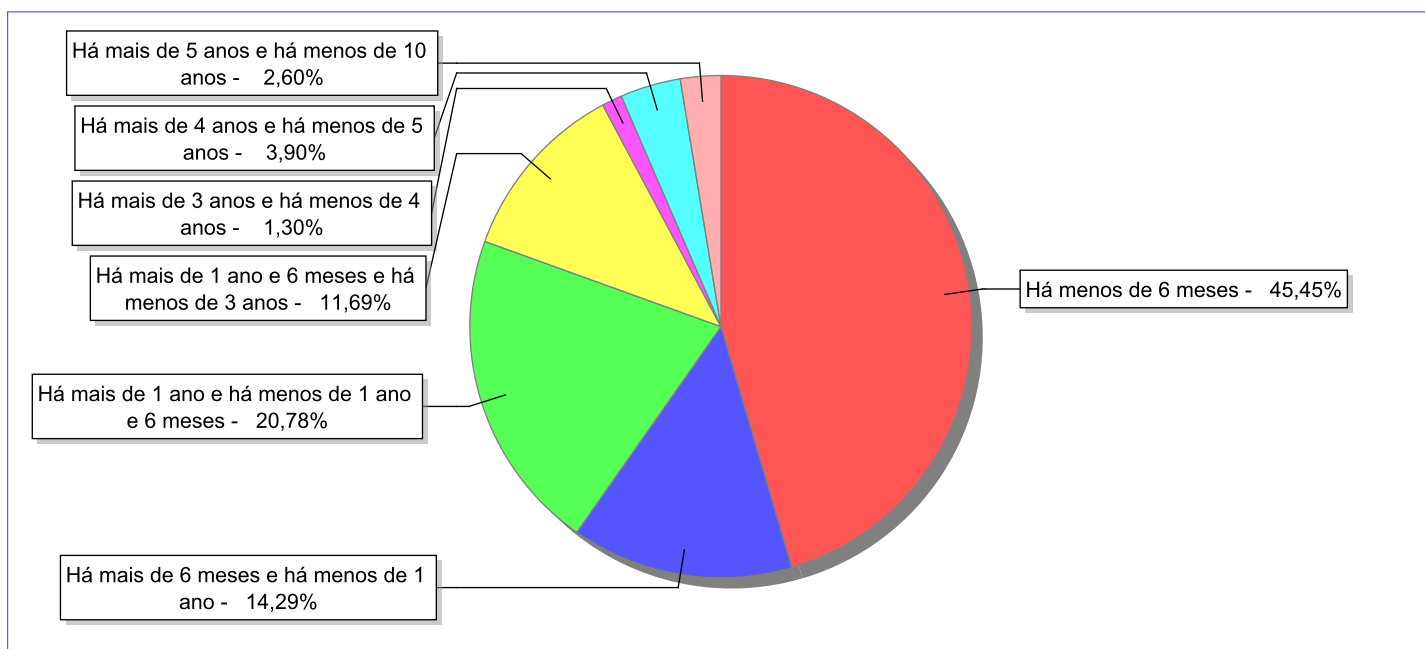
Observação: A partir de 2018 o motivo "Devolução por tentativa de colocação familiar mal sucedida" foi desmembrado em "Adoção mal sucedida", "Guarda ou Tutela para terceiros mal sucedida" e "Guarda ou Tutela para família extensa mal sucedida".


Tempo de institucionalização das crianças e adolescentes que se desligaram (*) do regime de acolhimento institucional ou familiar.

(*) Refere-se a crianças e adolescentes desligados a partir de 2008 e que não foram acolhidos novamente.

C/A desligados	nº de c/a	%
Há menos de 6 meses	35	45,45
Há mais de 6 meses e há menos de 1 ano	11	14,29
Há mais de 1 ano e há menos de 1 ano e 6 meses	16	20,78
Há mais de 1 ano e 6 meses e há menos de 3 anos	9	11,69
Há mais de 3 anos e há menos de 4 anos	1	1,30
Há mais de 4 anos e há menos de 5 anos	3	3,90
Há mais de 5 anos e há menos de 10 anos	2	2,60
Total	77	100,00

Percentual – tempo de acolhimento.



**Motivo de desligamento.**

Motivo	nº de c/a	%	feminino	masculino
Reintegração aos genitores	48	62,34	24	24
Colocação em família substituta (Desativado e Desmembrado em 2018)	20	25,97	7	13
Guarda ou tutela para família extensa (a partir de 2018)	6	7,79	3	3
Maioridade	1	1,30	1	0
Emancipação	1	1,30	0	1
Transferência para outro regime de atendimento	1	1,30	1	0
Total	77	100,00	36	41

Observação: A partir de 2018 o motivo "Colocação em família substituta" foi desmembrado em "Adoção", Guarda ou Tutela para terceiros" e "Guarda ou Tutela para família extensa".

**Dos indicadores que podem contribuir para a definição da situação jurídica das crianças e adolescentes acolhidos.****Relação entre visitação e Ação de Destituição do Poder Familiar (DPF).**

Detalhamento da visitação	número de c/a	%	número de c/a com DPF	% de c/a com DPF	número de c/a sem DPF	% de c/a sem DPF
semanal	2	50,00	0	0,00	2	100,00
sem visita	2	50,00	0	0,00	2	100,00
Total	4	100,00	0	0,00	4	100,00

Faixa etária das crianças e adolescentes sem visita.

Faixa Etária	número de c/a	%	número de c/a com DPF	% de c/a com DPF	número de c/a sem DPF	% de c/a sem DPF
12 a 15	1	50,00	0	0,00	1	100,00
16 a 18	1	50,00	0	0,00	1	100,00
Total	2	100,00	0	0,00	2	100,00

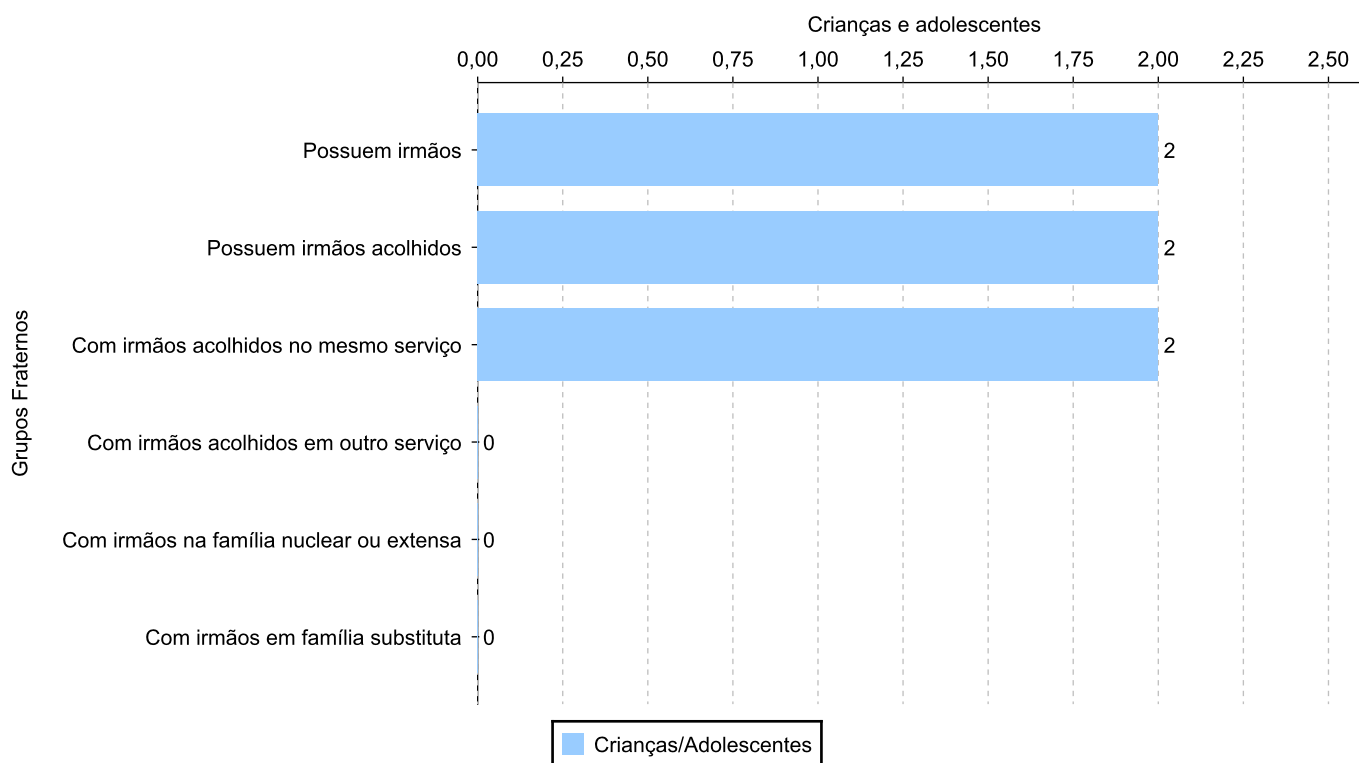
Vínculos biológicos das crianças e adolescentes acolhidos

Situação	número de c/a	%	número de c/a com DPF	% de c/a com DPF	número de c/a sem DPF	% de c/a sem DPF
Pai e/ou mãe vivo(s)	3	75,00	0	0,00	3	100,00
Órfãos	1	25,00	0	0,00	1	100,00
Total	4	100,00	0	0,00	4	100,00

Crianças e adolescentes acolhidos distribuídos por grupo fraterno.

Grupo	número de c/a
Possuem irmãos	2
Possuem irmãos acolhidos	2
Com irmãos acolhidos no mesmo serviço	2
Com irmãos acolhidos em outro serviço	0
Com irmãos na família nuclear ou extensa	0
Com irmãos em família substituta	0

Distribuição das crianças e adolescentes acolhidos por grupo fraterno.



**Perfil dos Aptos à adoção**

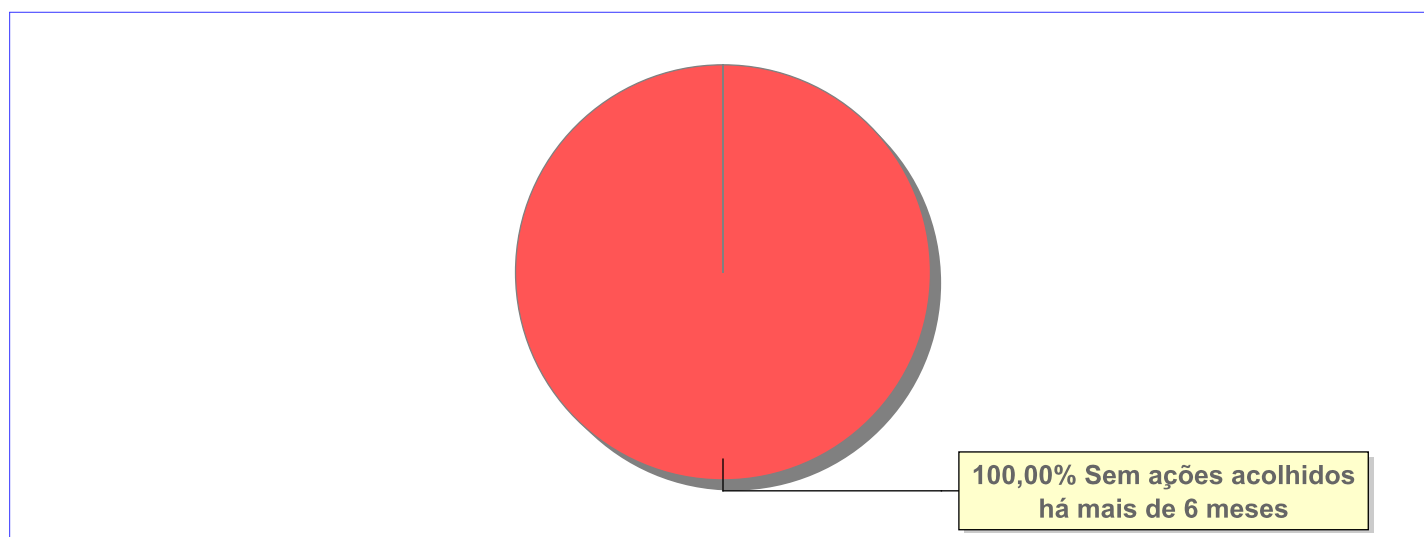
Critério	Órfãos	DPF	Pais Desconhecidos	Entrega Voluntária	Total
Sexo					
Masculino	1	0	0	0	1
Total	1	0	0	0	1
Faixa Etária					
16 a 18	1	0	0	0	1
Total	1	0	0	0	1
Tempo de Acolhimento					
Há mais de 5 anos e há menos de 10 anos	1	0	0	0	1
Total	1	0	0	0	1
Deficiências					
Sim	1	0	0	0	1
Total	1	0	0	0	1
Doenças					
Sim	1	0	0	0	1
Total	1	0	0	0	1
Cor/Raça/Etnia					
Preta	1	0	0	0	1
Raça Negra	1	0	0	0	1
Total	2	0	0	0	2



Panorama e detalhamento da situação das crianças e adolescentes no sistema de justiça

Critério	número de c/a	%
Panorama da situação da c/a no sistema de justiça		
Sem ações judiciais	4	100,00
Total	4	100,00
Acompanhamento no âmbito da PJIJ de crianças e adolescentes sem ações		
Sem P.A. acolhidos há mais de 6 meses	4	100,00
Total	4	100,00
Acompanhamento no âmbito do Poder Judiciário		
com procedimentos judiciais	2	50,00
sem ações e sem procedimentos judiciais	2	50,00
Total	4	100,00

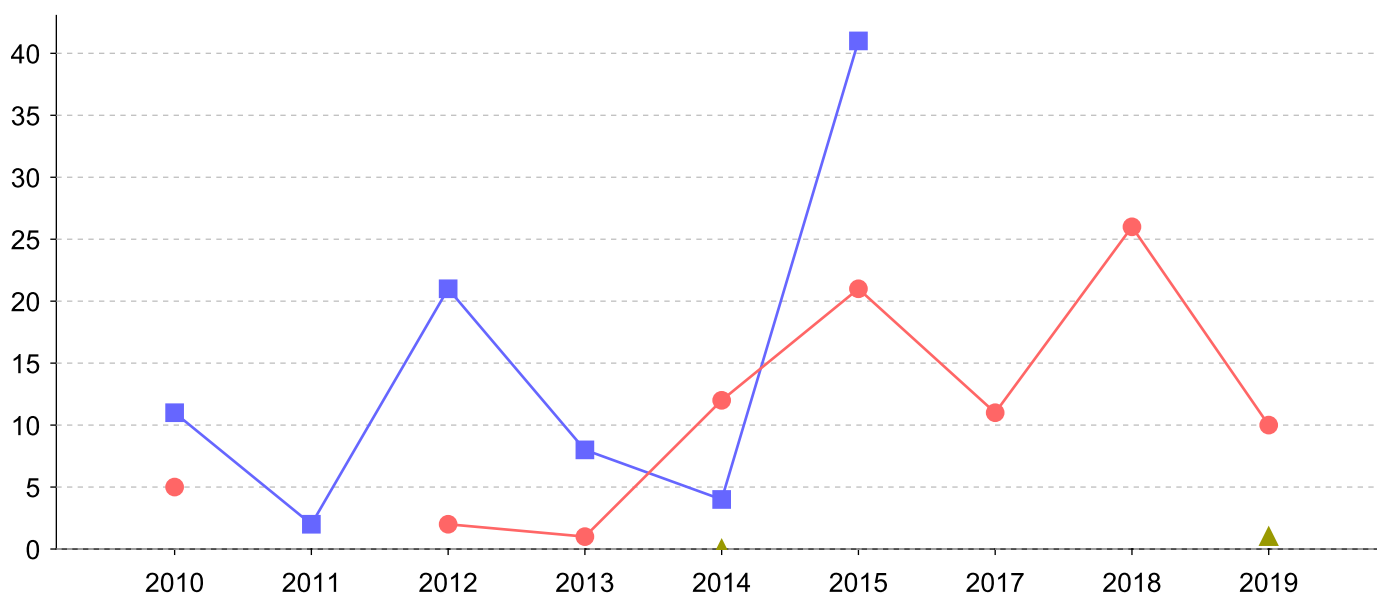
Distribuição percentual de ações.



Evolução do tempo médio de acolhimento (em meses) das c/a desligadas

Motivo do Desligamento	Média	2010	2011	2012	2013	2014	2015	2016	2017	2018	2019
Reintegração aos genitores	12	5	-	2	1	12	21	-	11	26	10
Colocação em família substituta (Desativado e Desmembrado em 2018)	17	11	2	21	8	4	41	-	-	-	-
Guarda ou tutela para família extensa (a partir de 2018)	1	-	-	-	-	0	-	-	-	-	1
Emancipação	92	-	-	-	-	-	-	-	-	-	92
Transferência para outro regime de atendimento	7	-	-	-	-	-	-	-	-	-	7

Evolução do tempo médio de acolhimento das c/a desligadas (principais motivos)



■ Colocação em família substituta (Desativado e Desmembrado em 2018)
 ● Reintegração aos genitores
 ▲ Guarda ou tutela para família extensa (a partir de 2018)



Distribuição da população infantojuvenil acolhida

Total das entidades de acolhimento institucional e Equipe de acompanhamento do Projeto Família Acolhedora (CREAS), das crianças e adolescentes inseridos nesses regimes, das crianças e adolescentes aptos à adoção, das crianças e adolescentes sem registro civil de nascimento e das crianças e adolescentes sem visita.

Atendimento	número de entidades	número de c/a	% de c/a no Estado	aptos à adoção	% aptos à adoção	Sem RCN	Sem Visita
TERESÓPOLIS	2	4	100,00	0	0,00	0	2
Serviço de Acolhimento Institucional/ Modalidade Abrigo Institucional	1	4	100,00	0	0,00	0	2
Serviço de Acolhimento Institucional/Modalidade Casa-Lar	1	0	0,00	0	0,00	0	0

**Origem da população infantojuvenil acolhida no Município.**

Município	Acolhidos	%
Teresópolis	4	100,00

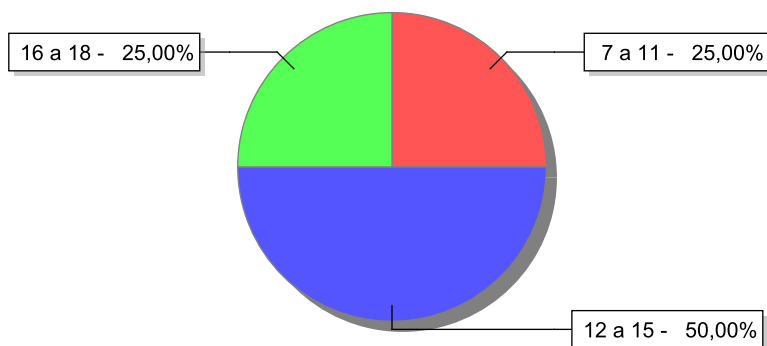


Indicadores de faixa etária, sexo, cor/raça/etnia e escolaridade das crianças e adolescentes acolhidos.

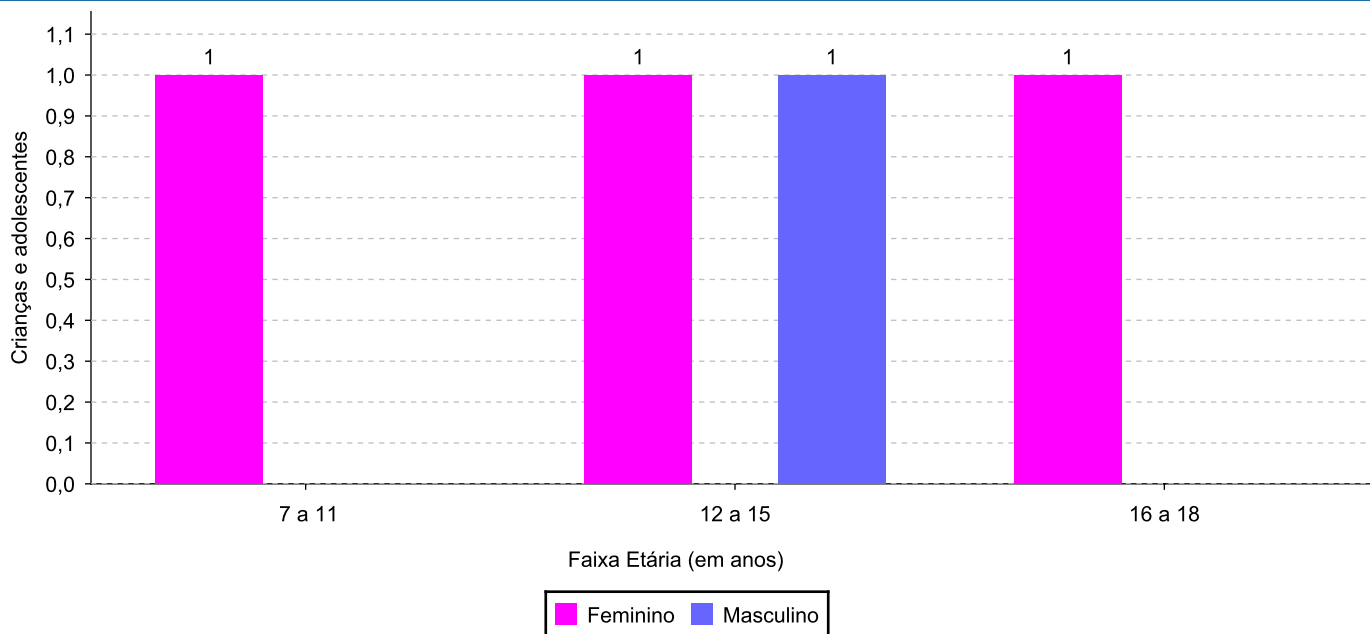
Faixa etária e sexo das crianças e adolescentes acolhidos.


Faixa etária	número de c/a	%	feminino	masculino
7 a 11	1	25,00	1	0
12 a 15	2	50,00	1	1
16 a 18	1	25,00	1	0
Total	4	100,00	3	1

Percentual de crianças e adolescentes acolhidos por faixa etária.



Distribuição das crianças e adolescentes acolhidos por sexo e faixa etária.

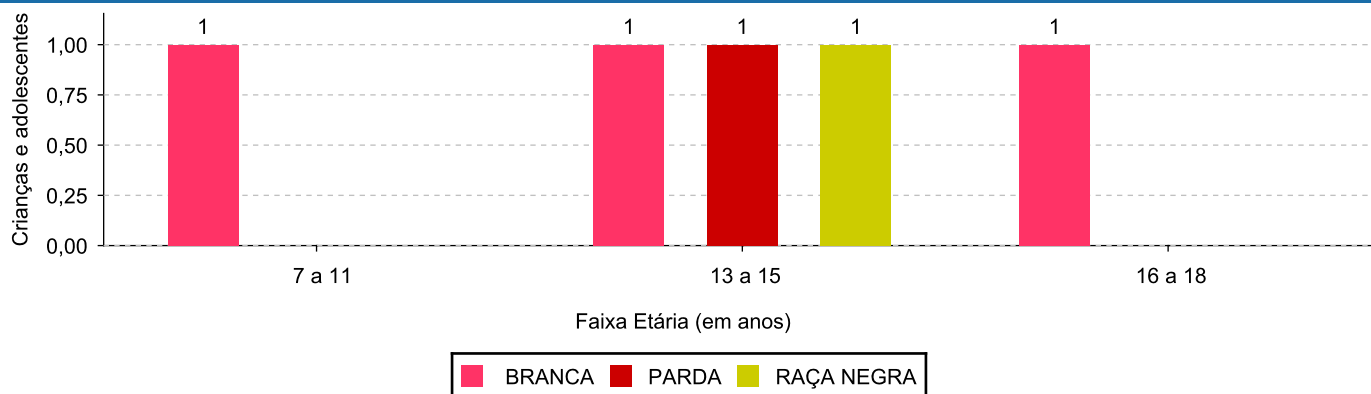




Cor/raça/etnia e faixa etária das crianças e adolescentes acolhidos.

Faixa Etária	nº de c/a	%	Branca	Amarela	Preta	Parda	Raça Negra	Indigena	Ignorado
7 a 11	1	25,00	1	0	0	0	0	0	0
12 a 15	2	50,00	1	0	0	1	1	0	0
16 a 18	1	25,00	1	0	0	0	0	0	0
Total	4	100,00	3	0	0	1	1	0	0


Distribuição das crianças e adolescentes acolhidos por cor/raça/etnia e faixa etária.



Cor/Raça/Etnia e sexo das crianças e adolescentes acolhidos.

Cor/raça/etnia	número de c/a	%	feminino	masculino
Branca	3	75,00	3	0
Parda	1	25,00	0	1
Raça Negra	1	25,00	0	1
Total	4	100,00	3	1

Distribuição das crianças e adolescentes acolhidos por cor/raça/etnia e sexo.



**Escolaridade das crianças e adolescentes acolhidos, por faixa etária.**

Faixa etária	Estuda	%	Não Estuda	%	Total	%
7 a 11	1	100,00	0	0,00	1	100,00
12 a 15	2	100,00	0	0,00	2	100,00
16 a 18	1	100,00	0	0,00	1	100,00
Total	4	100,00	0	0,00	4	100,00

**Dos indicadores de deficiência e saúde.****Crianças e Adolescentes portadores de necessidades especiais.**

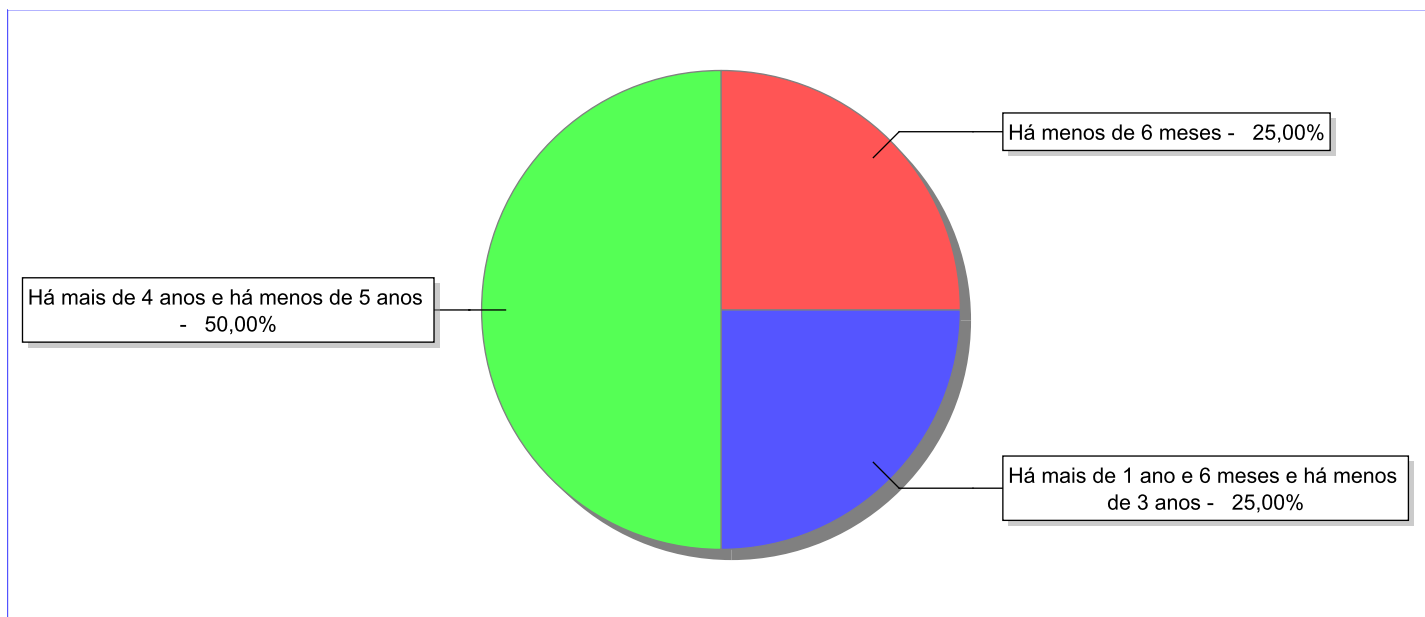
Apresentam deficiência	número de c/a	%
Não	4	100,00
Total	4	100,00

Crianças e Adolescentes acolhidos que necessitam de tratamento de saúde especial.

Necessidade de tratamento de saúde especial	número de c/a	%
Não	4	100,00
Total	4	100,00

**Dos indicadores de período e motivo de acolhimento / desligamento.****Tempo de institucionalização das crianças e adolescentes que se encontram em regime de acolhimento institucional ou familiar.**

C/A acolhidos	nº de c/a	%
Há menos de 6 meses	1	25,00
Há mais de 1 ano e 6 meses e há menos de 3 anos	1	25,00
Há mais de 4 anos e há menos de 5 anos	2	50,00
Total	4	100,00

Percentual – tempo de acolhimento.

**Motivo de acolhimento.**

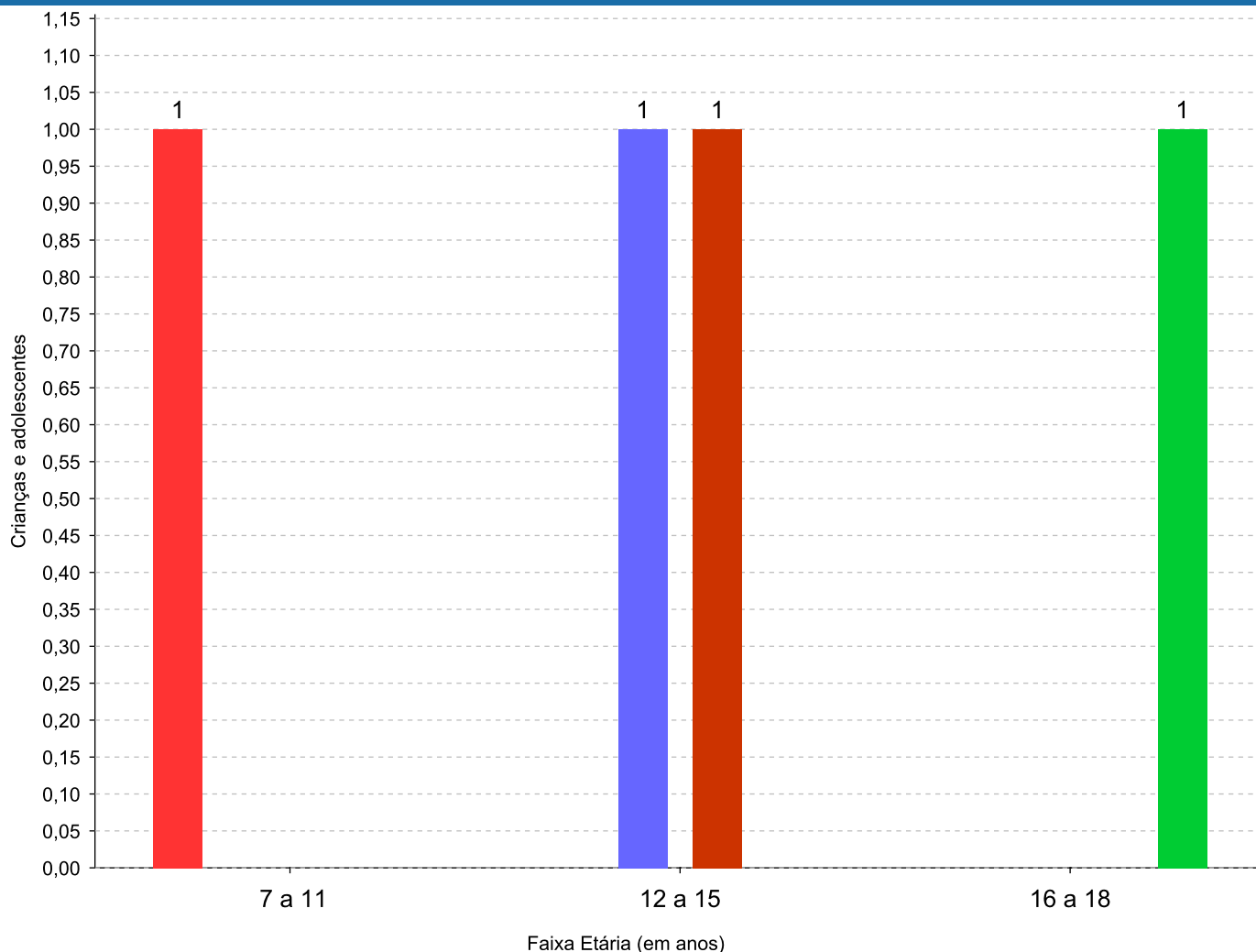
Motivo	nº de c/a	%	feminino	masculino
Negligência	1	25,00	1	0
Abuso sexual / Suspeita de abuso sexual	1	25,00	1	0
Abusos físicos ou psicológicos contra a criança ou adolescente	1	25,00	1	0
Situação de Rua	1	25,00	0	1
Total	4	100,00	3	1

Observação: A partir de 2018 o motivo "Devolução por tentativa de colocação familiar mal sucedida" foi desmembrado em "Adoção mal sucedida", "Guarda ou Tutela para terceiros mal sucedida" e "Guarda ou Tutela para família extensa mal sucedida".

Motivo de acolhimento por faixa etária (% do motivo em cada faixa).


Motivo	nº de c/a	%	0 a 6	%	7 a 11	%	12 a 15	%	16 a 18	%
Negligência	1	25,00	0		0	0,00	0	0,00	1	100,00
Abuso sexual / Suspeita de abuso sexual	1	25,00	0		0	0,00	1	50,00	0	0,00
Abusos físicos ou psicológicos contra a criança ou adolescente	1	25,00	0		1	100,00	0	0,00	0	0,00
Situação de Rua	1	25,00	0		0	0,00	1	50,00	0	0,00
Total	4	100,00	0	100,00	1	100,00	2	100,00	1	100,00

Motivos de acolhimento com maior incidência para cada faixa etária.



■ Abusos físicos ou psicológicos contra a criança ou adolescente
 ■ Abuso sexual / Suspeita de abuso sexual
 ■ Situação de Rua
 ■ Negligência

Observação: A partir de 2018 o motivo "Devolução por tentativa de colocação familiar mal sucedida" foi desmembrado em "Adoção mal sucedida", "Guarda ou Tutela para terceiros mal sucedida" e "Guarda ou Tutela para família extensa mal sucedida".


Motivo de acolhimento por faixa etária (% da faixa em cada motivo).

Motivo	nº de c/a	0 a 6	%	7 a 11	%	12 a 15	%	16 a 18	%
Negligência	1	0	0,00	0	0,00	0	0,00	1	100,00
Abuso sexual / Suspeita de abuso sexual	1	0	0,00	0	0,00	1	100,00	0	0,00
Abusos físicos ou psicológicos contra a criança ou adolescente	1	0	0,00	1	100,00	0	0,00	0	0,00
Situação de Rua	1	0	0,00	0	0,00	1	100,00	0	0,00
Total	4	0	0,00	1	25,00	2	50,00	1	25,00

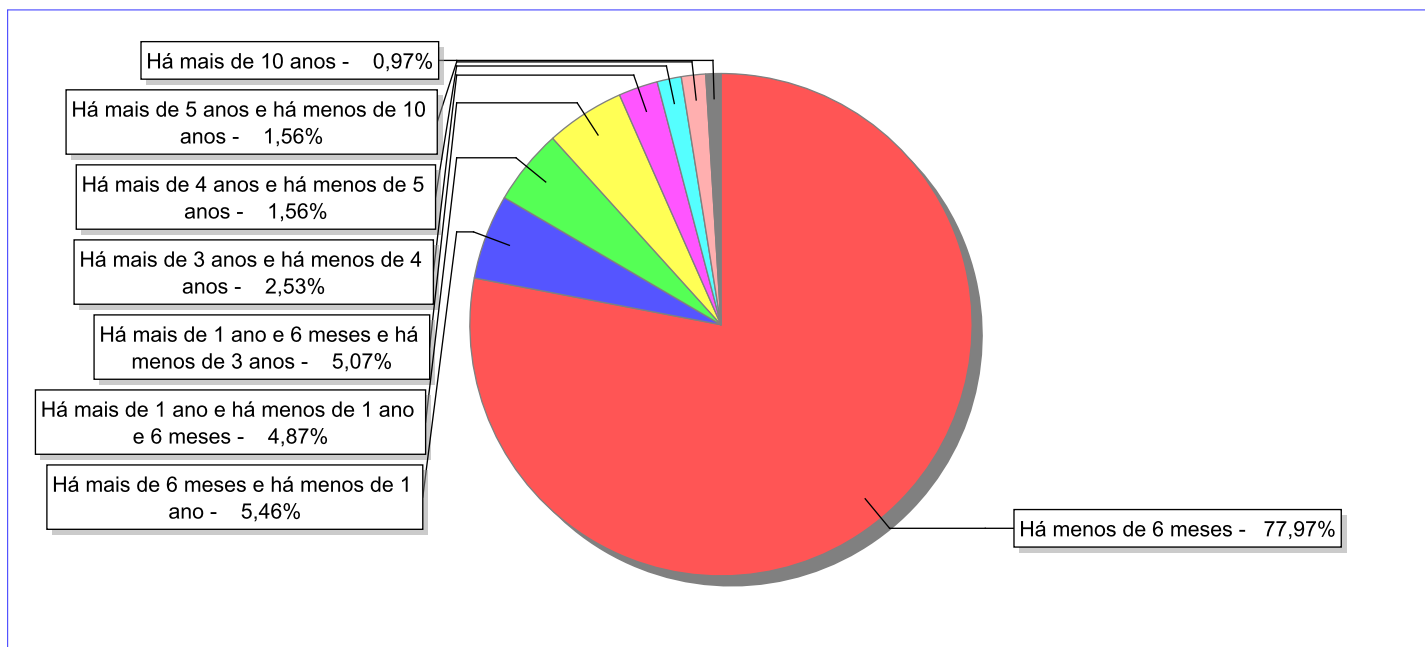
Observação: A partir de 2018 o motivo "Devolução por tentativa de colocação familiar mal sucedida" foi desmembrado em "Adoção mal sucedida", "Guarda ou Tutela para terceiros mal sucedida" e "Guarda ou Tutela para família extensa mal sucedida".

Tempo de institucionalização das crianças e adolescentes que se desligaram (*) do regime de acolhimento institucional ou familiar.

(*) Refere-se a crianças e adolescentes desligados a partir de 2008 e que não foram acolhidos novamente.

C/A desligados	nº de c/a	%
Há menos de 6 meses	400	77,97
Há mais de 6 meses e há menos de 1 ano	28	5,46
Há mais de 1 ano e há menos de 1 ano e 6 meses	25	4,87
Há mais de 1 ano e 6 meses e há menos de 3 anos	26	5,07
Há mais de 3 anos e há menos de 4 anos	13	2,53
Há mais de 4 anos e há menos de 5 anos	8	1,56
Há mais de 5 anos e há menos de 10 anos	8	1,56
Há mais de 10 anos	5	0,97
Total	513	100,00

Percentual – tempo de acolhimento.



**Motivo de desligamento.**

Motivo	nº de c/a	%	feminino	masculino
Reintegração aos genitores	265	51,66	132	133
Colocação em família substituta (Desativado e Desmembrado em 2018)	154	30,02	85	69
Guarda ou tutela para família extensa (a partir de 2018)	50	9,75	26	24
Adoção (a partir de 2018)	12	2,34	6	6
Evasão	8	1,56	2	6
Transferência para outro regime de atendimento	8	1,56	2	6
Guarda ou Tutela para terceiros (a partir de 2018)	8	1,56	3	5
Maioridade	7	1,36	4	3
Encerramento das atividades do serviço de acolhimento	1	0,19	1	0
Total	513	100,00	261	252

Observação: A partir de 2018 o motivo "Colocação em família substituta" foi desmembrado em "Adoção", Guarda ou Tutela para terceiros" e "Guarda ou Tutela para família extensa".

**Dos indicadores que podem contribuir para a definição da situação jurídica das crianças e adolescentes acolhidos.****Relação entre visitação e Ação de Destituição do Poder Familiar (DPF).**

Detalhamento da visitação	número de c/a	%	número de c/a com DPF	% de c/a com DPF	número de c/a sem DPF	% de c/a sem DPF
semanal	1	25,00	1	100,00	0	0,00
mensal	1	25,00	1	100,00	0	0,00
sem visita	2	50,00	1	50,00	1	50,00
Total	4	100,00	3	75,00	1	25,00


Faixa etária das crianças e adolescentes sem visita.

Faixa Etária	número de c/a	%	número de c/a com DPF	% de c/a com DPF	número de c/a sem DPF	% de c/a sem DPF
7 a 11	1	50,00	0	0,00	1	100,00
12 a 15	1	50,00	1	100,00	0	0,00
Total	2	100,00	1	50,00	1	50,00

Vínculos biológicos das crianças e adolescentes acolhidos

Situação	número de c/a	%	número de c/a com DPF	% de c/a com DPF	número de c/a sem DPF	% de c/a sem DPF
Pai e/ou mãe vivo(s)	4	100,00	3	75,00	1	25,00
Total	4	100,00	3	75,00	1	25,00

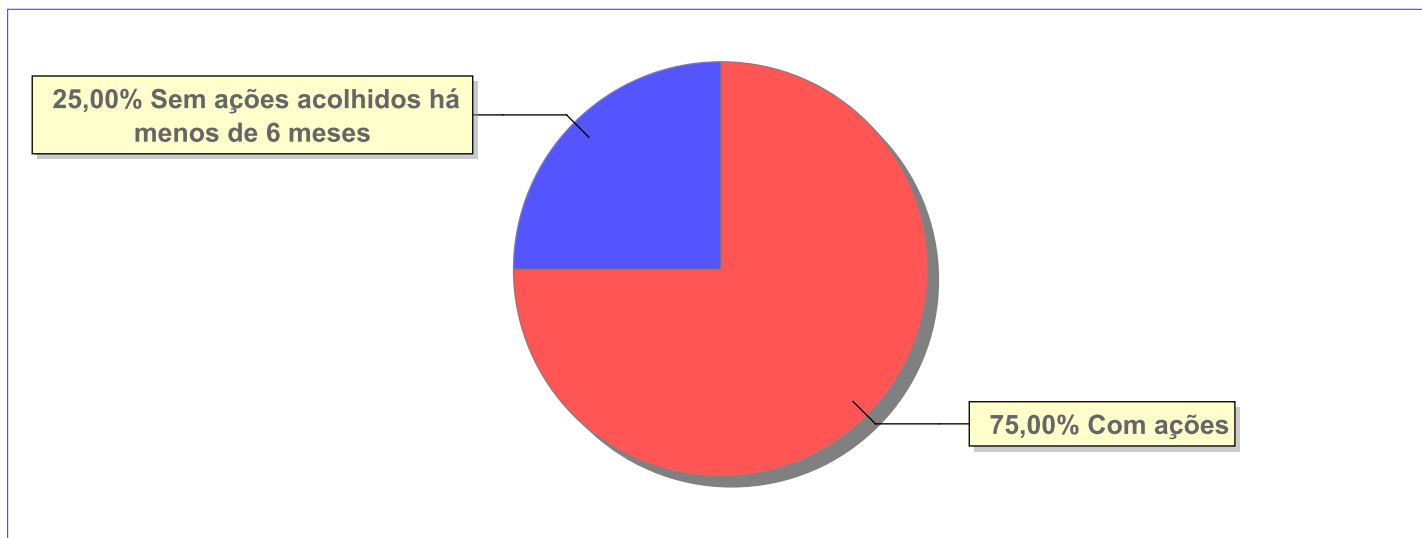
Não há Aptos à adoção neste município



Panorama e detalhamento da situação das crianças e adolescentes no sistema de justiça

Critério	número de c/a	%
Panorama da situação da c/a no sistema de justiça		
Com ações judiciais	3	75,00
Sem ações judiciais	1	25,00
Total	4	100,00
Acompanhamento no âmbito da PJIJ de crianças e adolescentes sem ações		
Sem P.A. acolhidos há menos de 6 meses	1	100,00
Total	1	100,00
Acompanhamento no âmbito do Poder Judiciário		
com ações judiciais	3	75,00
sem ações e sem procedimentos judiciais	1	25,00
Total	4	100,00

Distribuição percentual de ações.

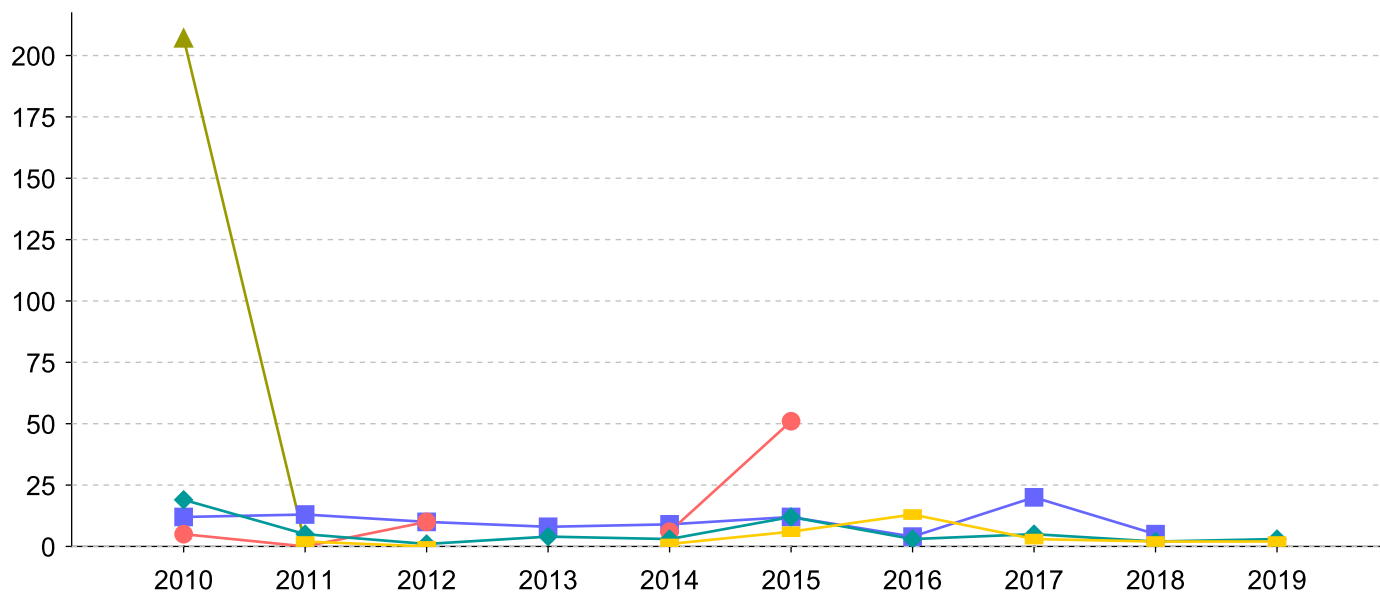


Ações Judiciais	nº de ações	%
Ação de Destituição do Poder Familiar	3	60,00
Representação em face dos pais ou responsável (Art. 249, ECA)	2	40,00
Total	5	100,00

Evolução do tempo médio de acolhimento (em meses) das c/a desligadas

Motivo do Desligamento	Média	2010	2011	2012	2013	2014	2015	2016	2017	2018	2019
Reintegração aos genitores	6	19	5	1	4	3	12	3	5	2	3
Colocação em família substituta (Desativado e Desmembrado em 2018)	11	12	13	10	8	9	12	4	20	5	-
Guarda ou tutela para família extensa (a partir de 2018)	4	-	2	0	-	1	6	13	3	2	2
Adoção (a partir de 2018)	6	-	-	-	-	-	-	-	-	4	8
Evasão	11	5	0	10	-	6	51	-	-	-	-
Transferência para outro regime de atendimento	7	4	-	0	42	-	-	-	5	-	-
Guarda ou Tutela para terceiros (a partir de 2018)	3	-	-	-	-	-	-	-	-	4	3
Maioridade	138	207	1	-	-	-	-	-	-	-	-
Encerramento das atividades do serviço de acolhimento	2	-	-	-	-	-	-	-	-	-	2

Evolução do tempo médio de acolhimento das c/a desligadas (principais motivos)



■ Colocação em família substituta (Desativado e Desmembrado em 2018)
 ● Evasão
 ▲ Maioridade
 ◆ Reintegração aos genitores
 ■ Guarda ou tutela para família extensa (a partir de 2018)



Distribuição da população infantojuvenil acolhida

Total das entidades de acolhimento institucional e Equipe de acompanhamento do Projeto Família Acolhedora (CREAS), das crianças e adolescentes inseridos nesses regimes, das crianças e adolescentes aptos à adoção, das crianças e adolescentes sem registro civil de nascimento e das crianças e adolescentes sem visita.

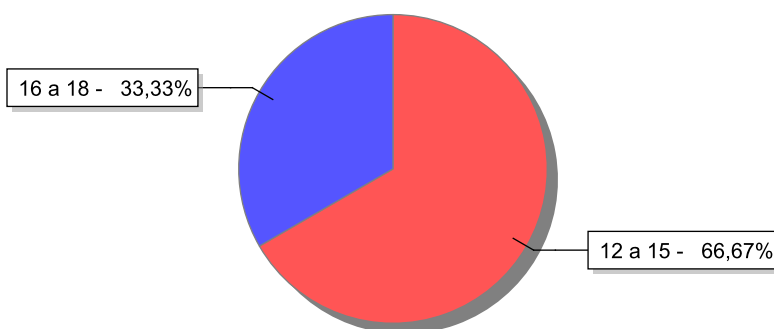
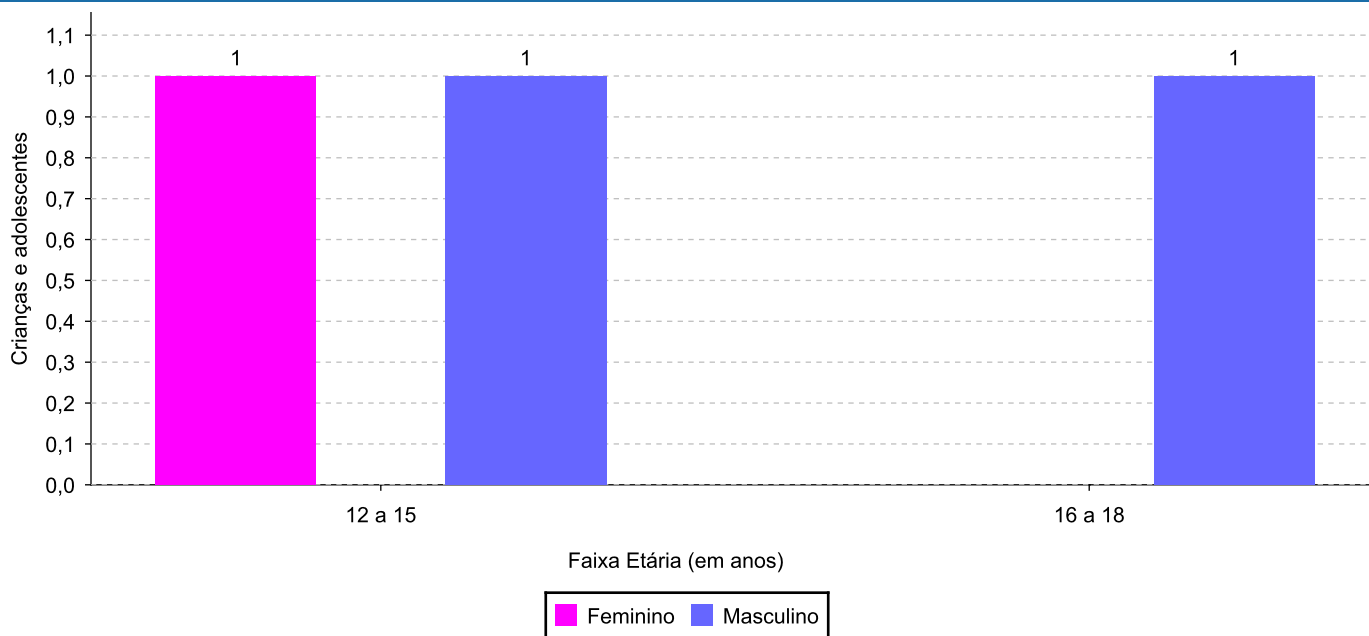
Atendimento	número de entidades	número de c/a	% de c/a no Estado	aptos à adoção	% aptos à adoção	Sem RCN	Sem Visita
TRAJANO DE MORAIS	1	3	100,00	1	33,33	0	1
Serviço de Acolhimento Institucional/ Modalidade Abrigo Institucional	1	3	100,00	1	33,33	0	1


**Origem da população infantojuvenil acolhida no Município.**

Município	Acolhidos	%
Trajano de Moraes	3	100,00

**Indicadores de faixa etária, sexo, cor/raça/etnia e escolaridade das crianças e adolescentes acolhidos.****Faixa etária e sexo das crianças e adolescentes acolhidos.**

Faixa etária	número de c/a	%	feminino	masculino
12 a 15	2	66,67	1	1
16 a 18	1	33,33	0	1
Total	3	100,00	1	2


Percentual de crianças e adolescentes acolhidos por faixa etária.**Distribuição das crianças e adolescentes acolhidos por sexo e faixa etária.**



Cor/raça/etnia e faixa etária das crianças e adolescentes acolhidos.

Faixa Etária	nº de c/a	%	Branca	Amarela	Preta	Parda	Raça Negra	Indigena	Ignorado
12 a 15	2	66,67	0	0	1	1	2	0	0
16 a 18	1	33,33	1	0	0	0	0	0	0
Total	3	100,00	1	0	1	1	2	0	0

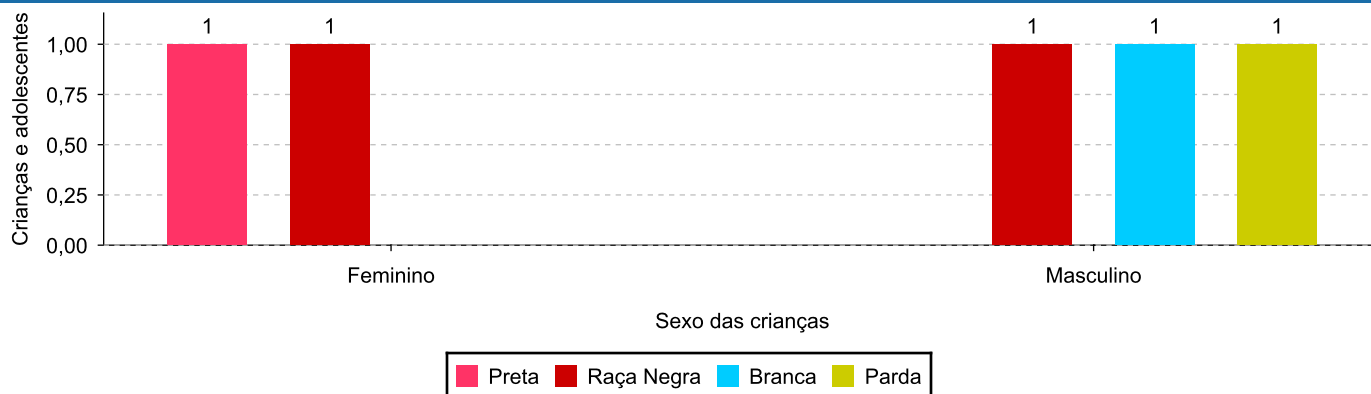
Distribuição das crianças e adolescentes acolhidos por cor/raça/etnia e faixa etária.



Cor/Raça/Etnia e sexo das crianças e adolescentes acolhidos.

Cor/raça/etnia	número de c/a	%	feminino	masculino
Raça Negra	2	66,67	1	1
Branca	1	33,33	0	1
Parda	1	33,33	0	1
Preta	1	33,33	1	0
Total	3	100,00	1	2

Distribuição das crianças e adolescentes acolhidos por cor/raça/etnia e sexo.



**Escolaridade das crianças e adolescentes acolhidos, por faixa etária.**

Faixa etária	Estuda	%	Não Estuda	%	Total	%
12 a 15	2	100,00	0	0,00	2	100,00
16 a 18	1	100,00	0	0,00	1	100,00
Total	3	100,00	0	0,00	3	100,00



Dos indicadores de deficiência e saúde.

Crianças e Adolescentes portadores de necessidades especiais.

Apresentam deficiência	número de c/a	%
Não	3	100,00
Total	3	100,00

Crianças e Adolescentes acolhidos que necessitam de tratamento de saúde especial.

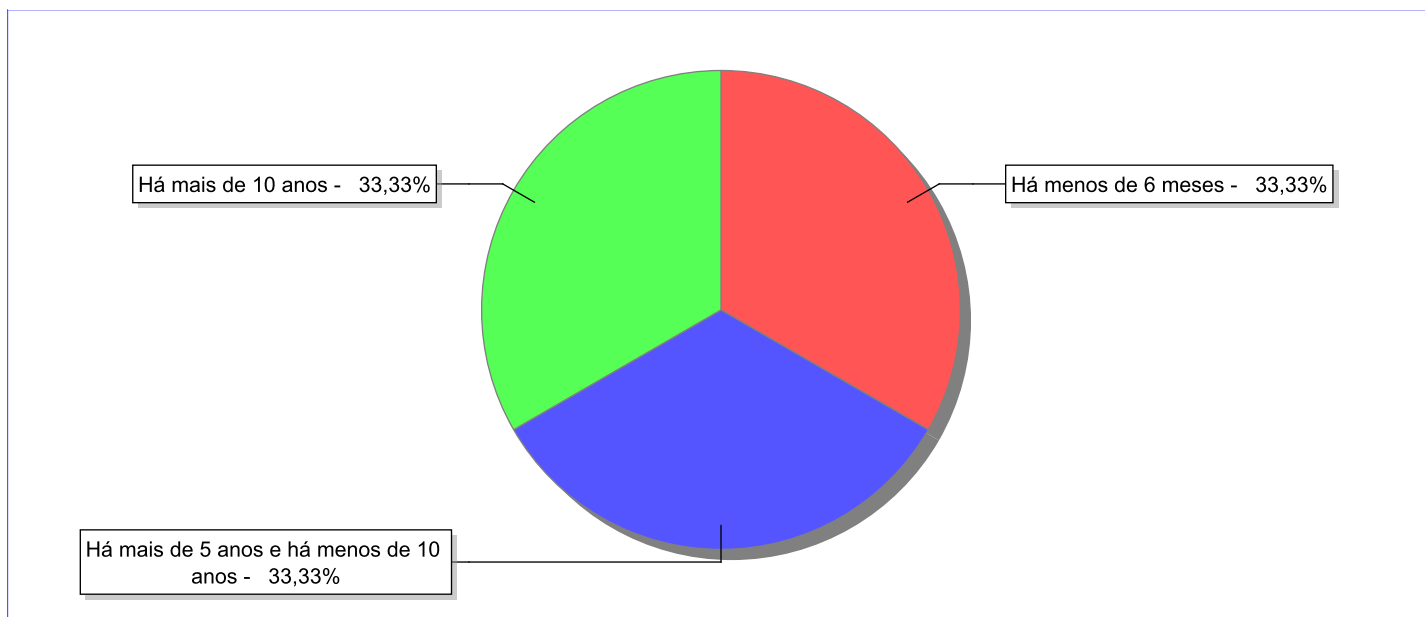
Necessidade de tratamento de saúde especial	número de c/a	%
Sim	1	33,33
Não	2	66,67
Total	3	100,00

Doenças mais comuns.

Doenças mais comuns	Incidência	%
Dificuldades fonoaudiológicas (tratamento fonoaudiológico)	1	50,00
Acompanhamento psicológico	1	50,00
Total	2	100,00

**Dos indicadores de período e motivo de acolhimento / desligamento.****Tempo de institucionalização das crianças e adolescentes que se encontram em regime de acolhimento institucional ou familiar.**

C/A acolhidos	nº de c/a	%
Há menos de 6 meses	1	33,33
Há mais de 5 anos e há menos de 10 anos	1	33,33
Há mais de 10 anos	1	33,33
Total	3	100,00

Percentual – tempo de acolhimento.

**Motivo de acolhimento.**

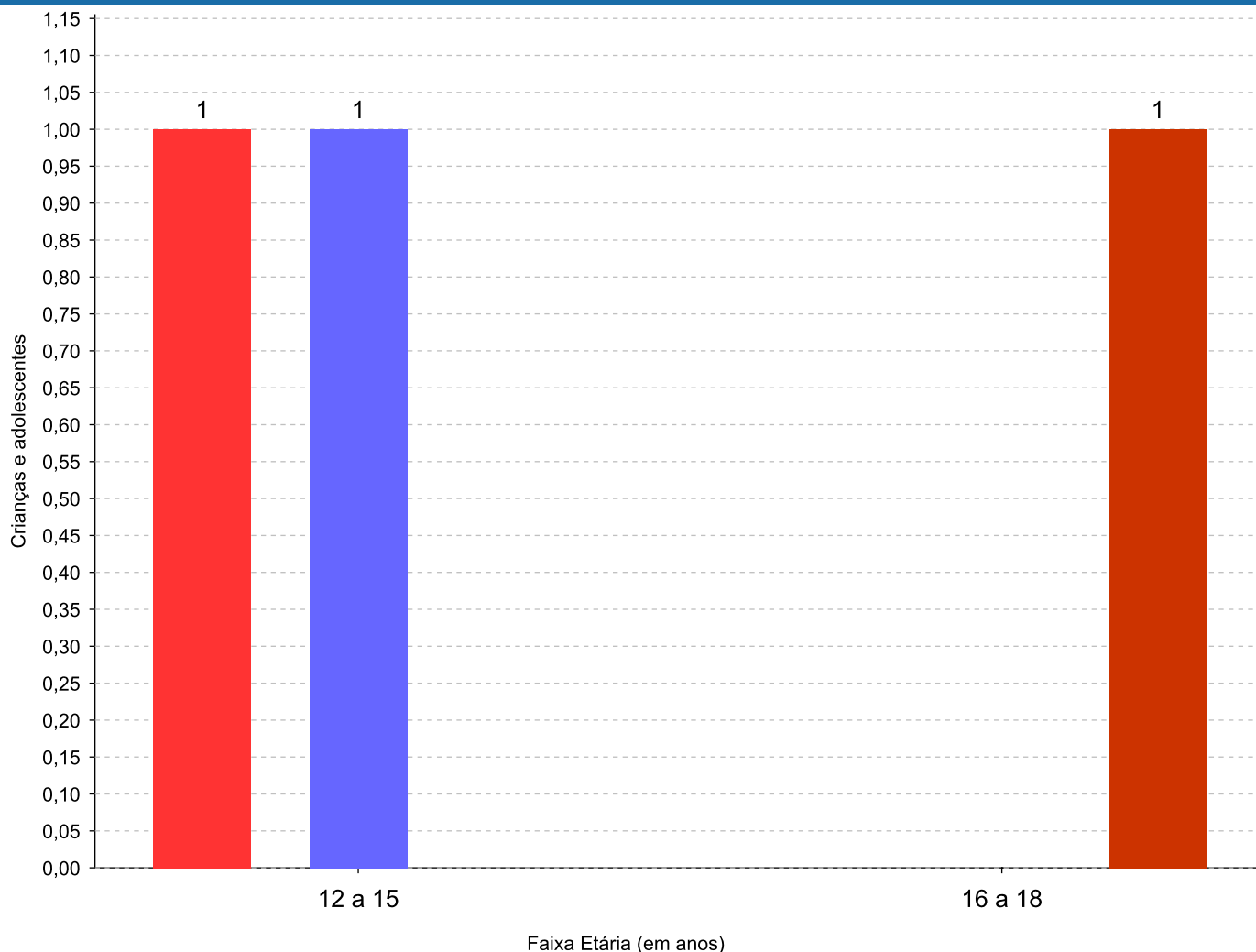
Motivo	nº de c/a	%	feminino	masculino
Negligência	1	33,33	0	1
Em razão de sua conduta	1	33,33	0	1
Devolução por tentativa de colocação familiar mal sucedida (Desativado e Desmembrado em 2018)	1	33,33	1	0
Total	3	100,00	1	2

Observação: A partir de 2018 o motivo "Devolução por tentativa de colocação familiar mal sucedida" foi desmembrado em "Adoção mal sucedida", "Guarda ou Tutela para terceiros mal sucedida" e "Guarda ou Tutela para família extensa mal sucedida".

Motivo de acolhimento por faixa etária (% do motivo em cada faixa).


Motivo	nº de c/a	%	0 a 6	%	7 a 11	%	12 a 15	%	16 a 18	%
Negligência	1	33,33	0		0		1	50,00	0	0,00
Em razão de sua conduta	1	33,33	0		0		0	0,00	1	100,00
Devolução por tentativa de colocação familiar mal sucedida (Desativado e Desmembrado em 2018)	1	33,33	0		0		1	50,00	0	0,00
Total	3	100,00	0	100,00	0	100,00	2	100,00	1	100,00

Motivos de acolhimento com maior incidência para cada faixa etária.



■ Devolução por tentativa de colocação familiar mal sucedida (Desativado e Desmembrado em 2018)
 ■ Negligência
 ■ Em razão de sua conduta

Observação: A partir de 2018 o motivo "Devolução por tentativa de colocação familiar mal sucedida" foi desmembrado em "Adoção mal sucedida", "Guarda ou Tutela para terceiros mal sucedida" e "Guarda ou Tutela para família extensa mal sucedida".



Motivo de acolhimento por faixa etária (% da faixa em cada motivo).

Motivo	nº de c/a	0 a 6	%	7 a 11	%	12 a 15	%	16 a 18	%
Negligência	1	0	0,00	0	0,00	1	100,00	0	0,00
Em razão de sua conduta	1	0	0,00	0	0,00	0	0,00	1	100,00
Devolução por tentativa de colocação familiar mal sucedida (Desativado e Desmembrado em 2018)	1	0	0,00	0	0,00	1	100,00	0	0,00
Total	3	0	0,00	0	0,00	2	66,66	1	33,34

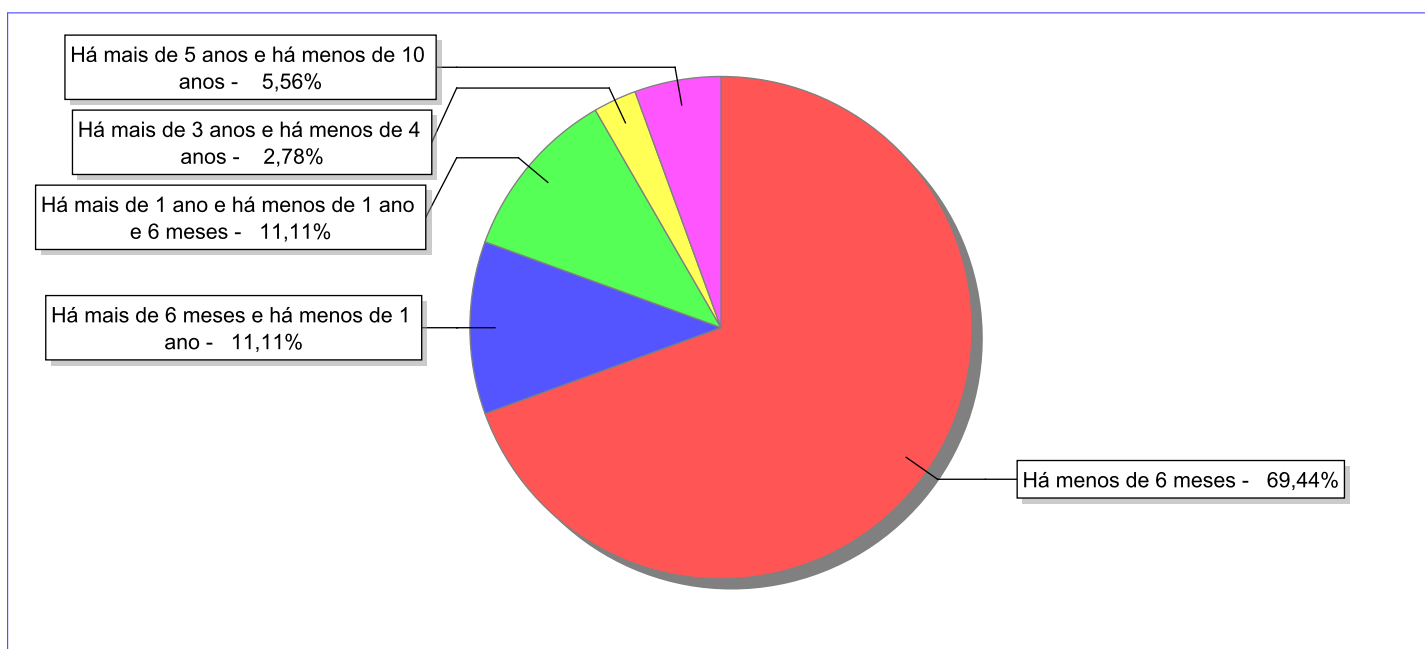
Observação: A partir de 2018 o motivo "Devolução por tentativa de colocação familiar mal sucedida" foi desmembrado em "Adoção mal sucedida", "Guarda ou Tutela para terceiros mal sucedida" e "Guarda ou Tutela para família extensa mal sucedida".

Tempo de institucionalização das crianças e adolescentes que se desligaram (*) do regime de acolhimento institucional ou familiar.

(*) Refere-se a crianças e adolescentes desligados a partir de 2008 e que não foram acolhidos novamente.

C/A desligados	nº de c/a	%
Há menos de 6 meses	25	69,44
Há mais de 6 meses e há menos de 1 ano	4	11,11
Há mais de 1 ano e há menos de 1 ano e 6 meses	4	11,11
Há mais de 3 anos e há menos de 4 anos	1	2,78
Há mais de 5 anos e há menos de 10 anos	2	5,56
Total	36	100,00

Percentual – tempo de acolhimento.



**Motivo de desligamento.**

Motivo	nº de c/a	%	feminino	masculino
Reintegração aos genitores	25	69,44	14	11
Maioridade	5	13,89	4	1
Guarda ou tutela para família extensa (a partir de 2018)	4	11,11	2	2
Colocação em família substituta (Desativado e Desmembrado em 2018)	1	2,78	1	0
Evasão	1	2,78	0	1
Total	36	100,00	21	15

Observação: A partir de 2018 o motivo "Colocação em família substituta" foi desmembrado em "Adoção", Guarda ou Tutela para terceiros" e "Guarda ou Tutela para família extensa".

**Dos indicadores que podem contribuir para a definição da situação jurídica das crianças e adolescentes acolhidos.****Relação entre visitação e Ação de Destituição do Poder Familiar (DPF).**

Detalhamento da visitação	número de c/a	%	número de c/a com DPF	% de c/a com DPF	número de c/a sem DPF	% de c/a sem DPF
semanal	2	66,67	0	0,00	2	100,00
sem visita	1	33,33	1	100,00	0	0,00
Total	3	100,00	1	33,33	2	66,67

Faixa etária das crianças e adolescentes sem visita.

Faixa Etária	número de c/a	%	número de c/a com DPF	% de c/a com DPF	número de c/a sem DPF	% de c/a sem DPF
12 a 15	1	100,00	1	100,00	0	0,00
Total	1	100,00	1	100,00	0	0,00

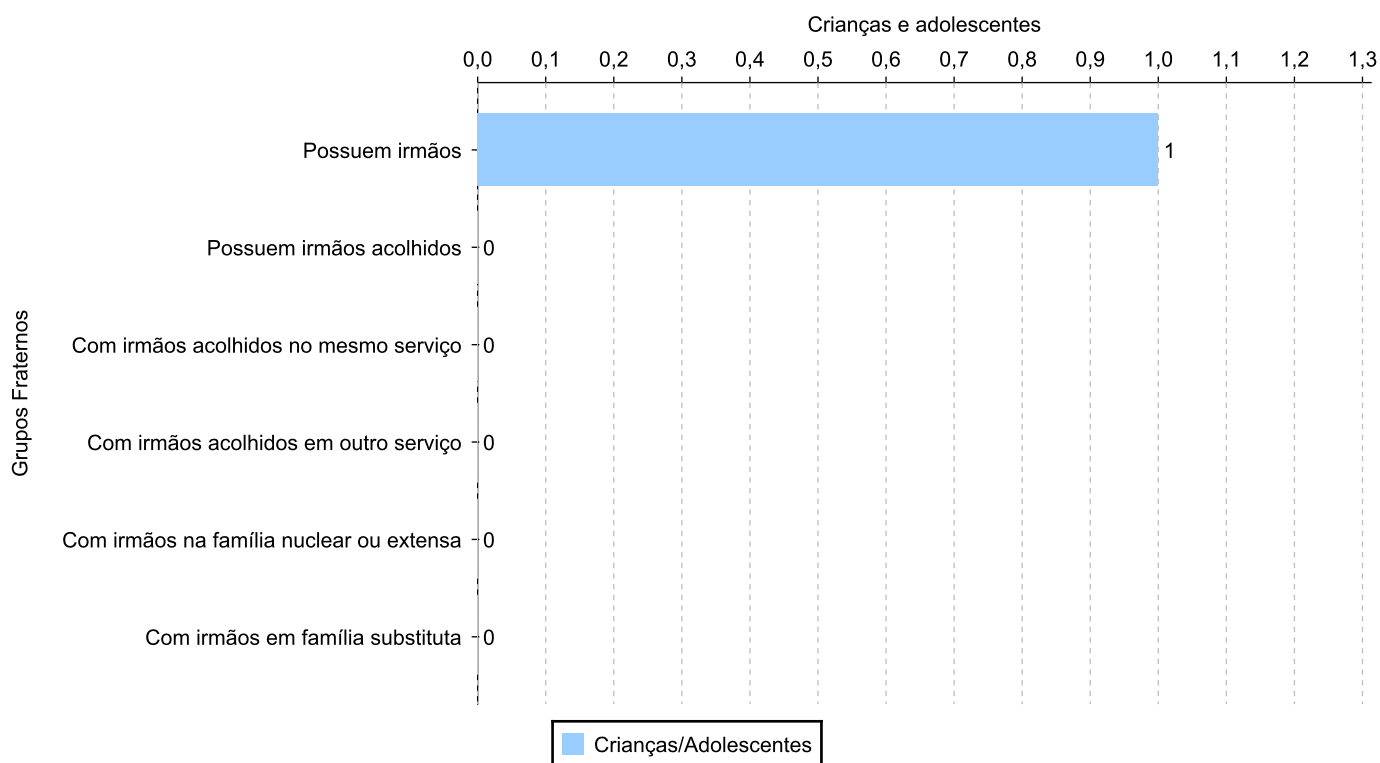
Vínculos biológicos das crianças e adolescentes acolhidos

Situação	número de c/a	%	número de c/a com DPF	% de c/a com DPF	número de c/a sem DPF	% de c/a sem DPF
Pai e/ou mãe vivo(s)	2	66,67	0	0,00	2	100,00
DPF com trânsito em julgado	1	33,33	1	100,00	0	0,00
Total	3	100,00	1	33,33	2	66,67

Crianças e adolescentes acolhidos distribuídos por grupo fraterno.


Grupo	número de c/a
Possuem irmãos	1
Possuem irmãos acolhidos	0
Com irmãos acolhidos no mesmo serviço	0
Com irmãos acolhidos em outro serviço	0
Com irmãos na família nuclear ou extensa	0
Com irmãos em família substituta	0

Distribuição das crianças e adolescentes acolhidos por grupo fraterno.



**Perfil dos Aptos à adoção**

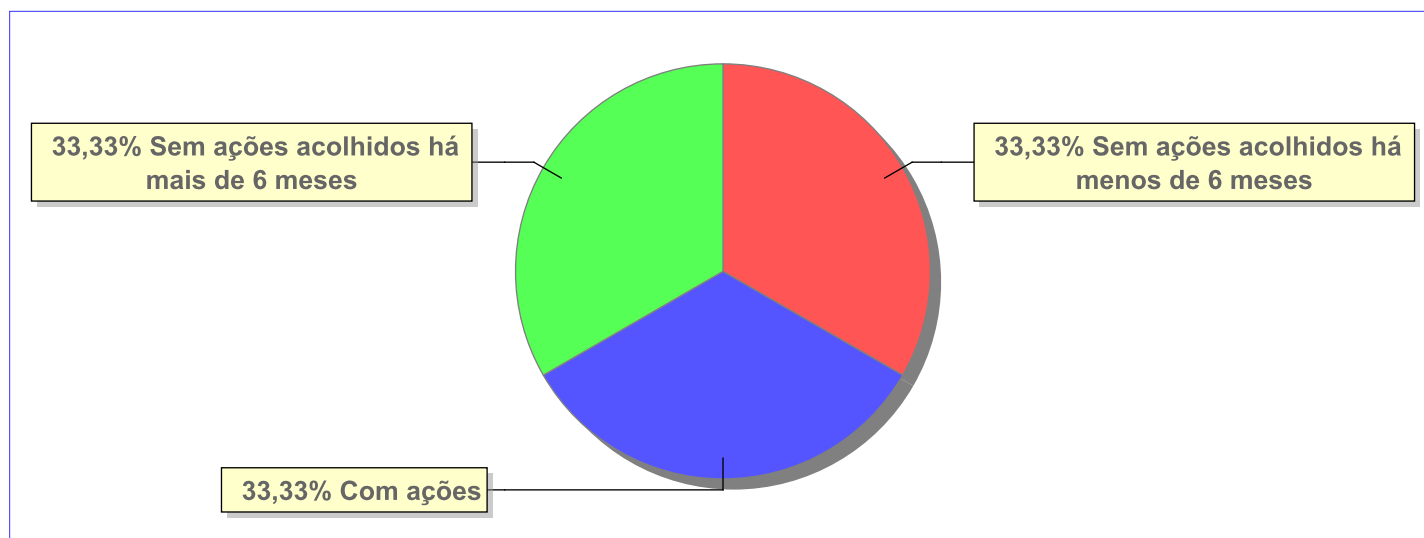
Critério	Órfãos	DPF	Pais Desconhecidos	Entrega Voluntária	Total
Sexo					
Feminino	0	1	0	0	1
Total	0	1	0	0	1
Faixa Etária					
12 a 15	0	1	0	0	1
Total	0	1	0	0	1
Tempo de Acolhimento					
Há mais de 10 anos	0	1	0	0	1
Total	0	1	0	0	1
Deficiências					
Não	0	1	0	0	1
Total	0	1	0	0	1
Doenças					
Não	0	1	0	0	1
Total	0	1	0	0	1
Cor/Raça/Etnia					
Preta	0	1	0	0	1
Raça Negra	0	1	0	0	1
Total	0	2	0	0	2



Panorama e detalhamento da situação das crianças e adolescentes no sistema de justiça

Critério	número de c/a	%
Panorama da situação da c/a no sistema de justiça		
Com ações judiciais	1	33,33
Sem ações judiciais	2	66,67
Total	3	100,00
Acompanhamento no âmbito da PJIJ de crianças e adolescentes sem ações		
Sem P.A. acolhidos há mais de 6 meses	1	50,00
Sem P.A. acolhidos há menos de 6 meses	1	50,00
Total	2	100,00
Acompanhamento no âmbito do Poder Judiciário		
com ações judiciais	1	33,33
com procedimentos judiciais	1	33,33
sem ações e sem procedimentos judiciais	1	33,33
Total	3	99,99

Distribuição percentual de ações.

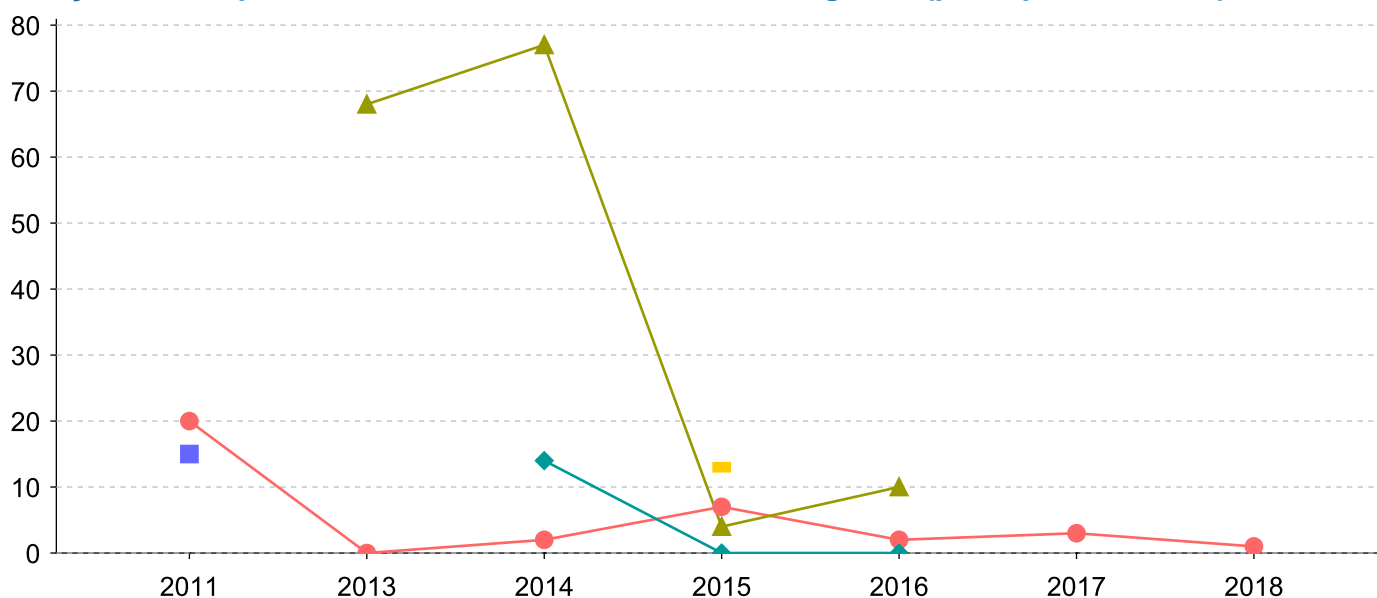


Ações Judiciais	nº de ações	%
Ação de Adoção	2	50,00
Ação Cautelar Inominada	1	25,00
Ação de Destituição do Poder Familiar	1	25,00
Total	4	100,00

Evolução do tempo médio de acolhimento (em meses) das c/a desligadas

Motivo do Desligamento	Média	2010	2011	2012	2013	2014	2015	2016	2017	2018	2019
Reintegração aos genitores	4	-	20	-	0	2	7	2	3	1	-
Maioridade	40	-	-	-	68	77	4	10	-	-	-
Guarda ou tutela para família extensa (a partir de 2018)	4	-	-	-	-	14	0	0	-	-	-
Colocação em família substituta (Desativado e Desmembrado em 2018)	15	-	15	-	-	-	-	-	-	-	-
Evasão	13	-	-	-	-	-	13	-	-	-	-

Evolução do tempo médio de acolhimento das c/a desligadas (principais motivos)



■ Colocação em família substituta (Desativado e Desmembrado em 2018)
 ● Reintegração aos genitores
▲ Maioridade
 ◆ Guarda ou tutela para família extensa (a partir de 2018)
 ■ Evasão



Distribuição da população infantojuvenil acolhida

Total das entidades de acolhimento institucional e Equipe de acompanhamento do Projeto Família Acolhedora (CREAS), das crianças e adolescentes inseridos nesses regimes, das crianças e adolescentes aptos à adoção, das crianças e adolescentes sem registro civil de nascimento e das crianças e adolescentes sem visita.

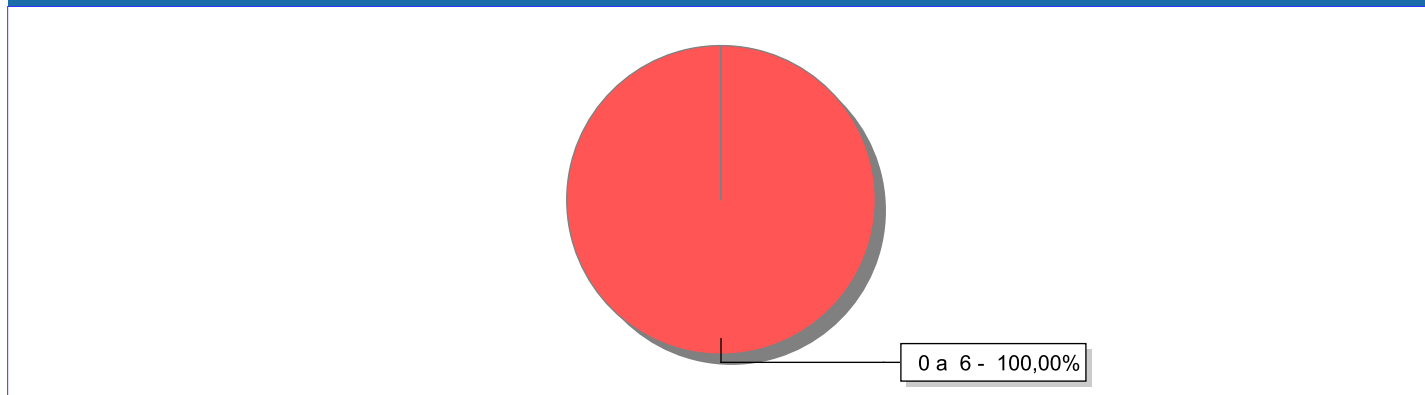
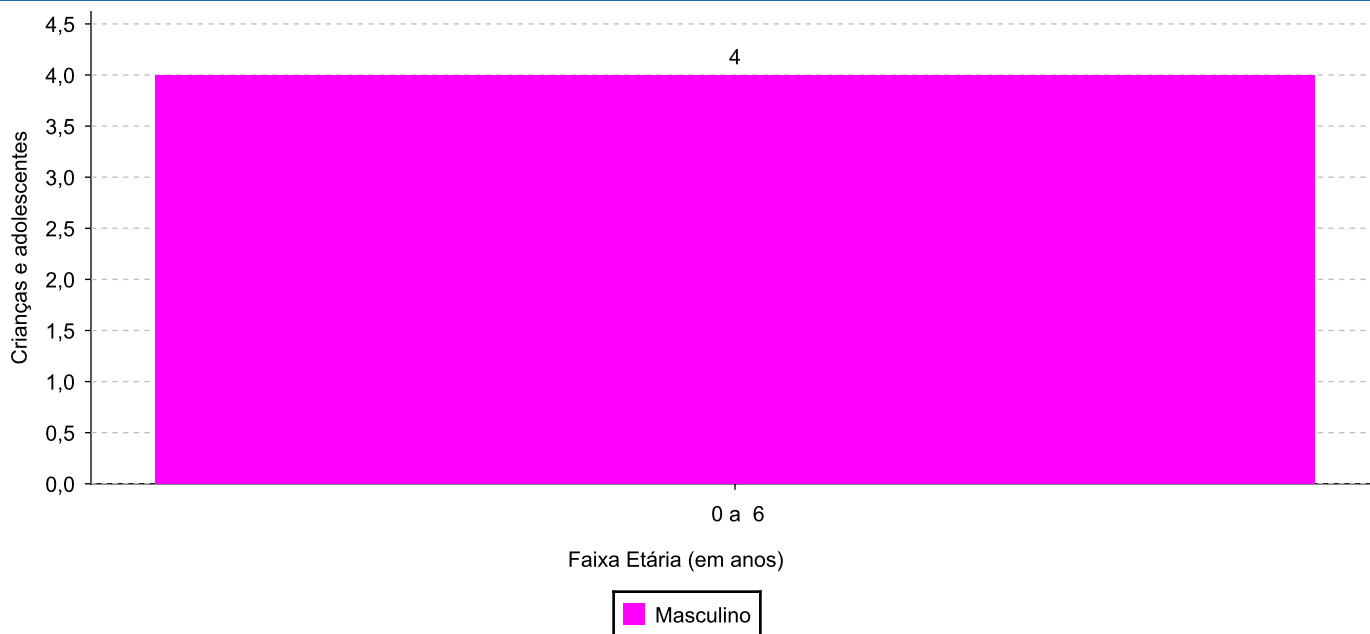
Atendimento	número de entidades	número de c/a	% de c/a no Estado	aptos à adoção	% aptos à adoção	Sem RCN	Sem Visita
TRÊS RIOS	1	4	100,00	0	0,00	0	2
Serviço de Acolhimento Institucional/ Modalidade Abrigo Institucional	1	4	100,00	0	0,00	0	2


**Origem da população infantojuvenil acolhida no Município.**

Município	Acolhidos	%
Três Rios	4	100,00

**Indicadores de faixa etária, sexo, cor/raça/etnia e escolaridade das crianças e adolescentes acolhidos.****Faixa etária e sexo das crianças e adolescentes acolhidos.**

Faixa etária	número de c/a	%	feminino	masculino
0 a 6	4	100,00	0	4
Total	4	100,00	0	4

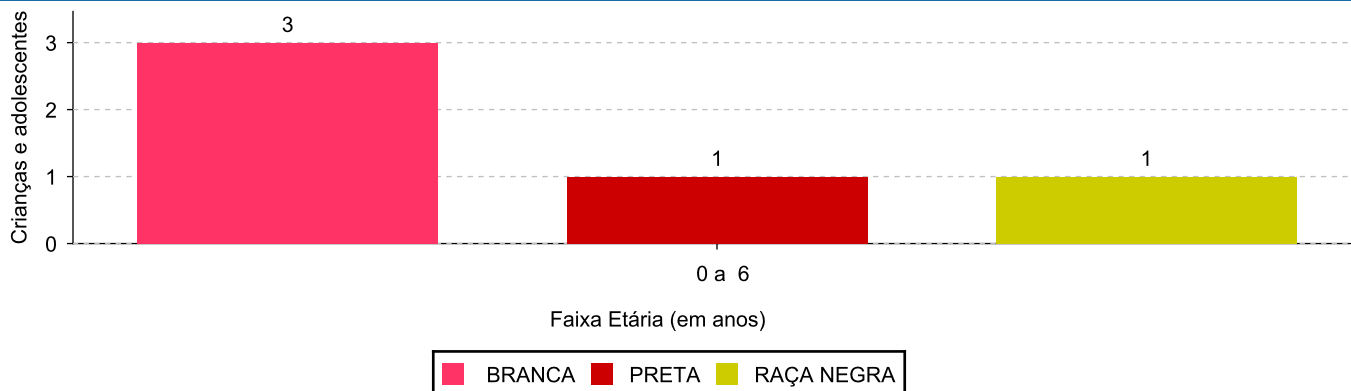
Percentual de crianças e adolescentes acolhidos por faixa etária.**Distribuição das crianças e adolescentes acolhidos por sexo e faixa etária.**



Cor/raça/etnia e faixa etária das crianças e adolescentes acolhidos.

Faixa Etária	nº de c/a	%	Branca	Amarela	Preta	Parda	Raça Negra	Indigena	Ignorado
0 a 6	4	100,00	3	0	1	0	1	0	0
Total	4	100,00	3	0	1	0	1	0	0

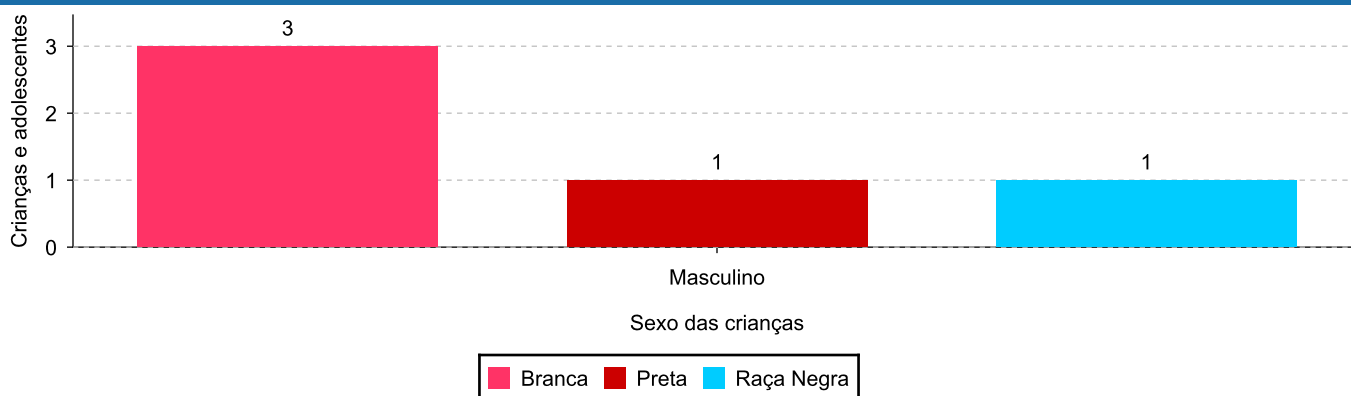
Distribuição das crianças e adolescentes acolhidos por cor/raça/etnia e faixa etária.



Cor/Raça/Etnia e sexo das crianças e adolescentes acolhidos.

Cor/raça/etnia	número de c/a	%	feminino	masculino
Branca	3	75,00	0	3
Preta	1	25,00	0	1
Raça Negra	1	25,00	0	1
Total	4	100,00	0	4

Distribuição das crianças e adolescentes acolhidos por cor/raça/etnia e sexo.

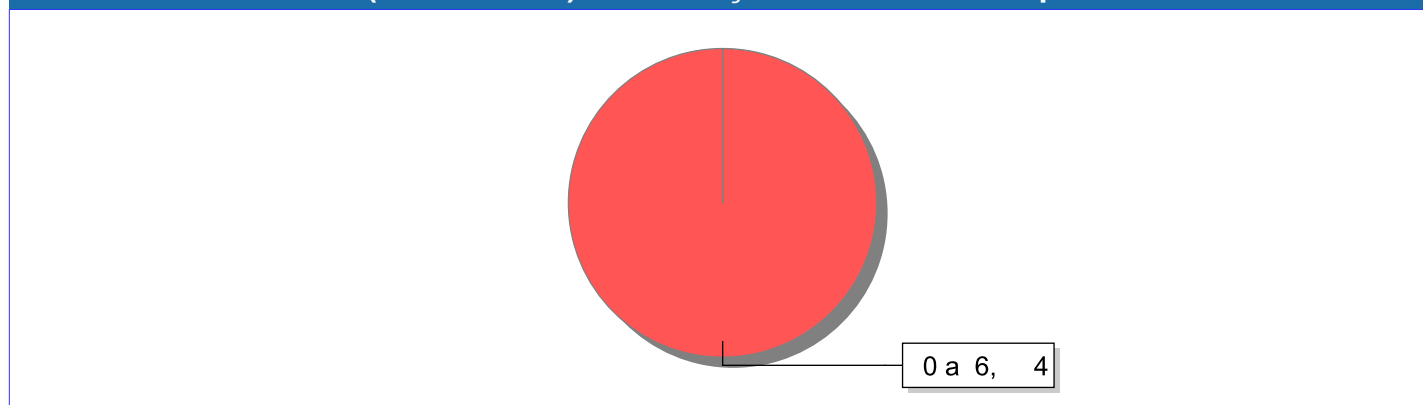




Escolaridade das crianças e adolescentes acolhidos, por faixa etária.

Faixa etária	Estuda	%	Não Estuda	%	Total	%
0 a 6	0	0,00	4	100,00	4	100,00
Total	0	0,00	4	100,00	4	100,00

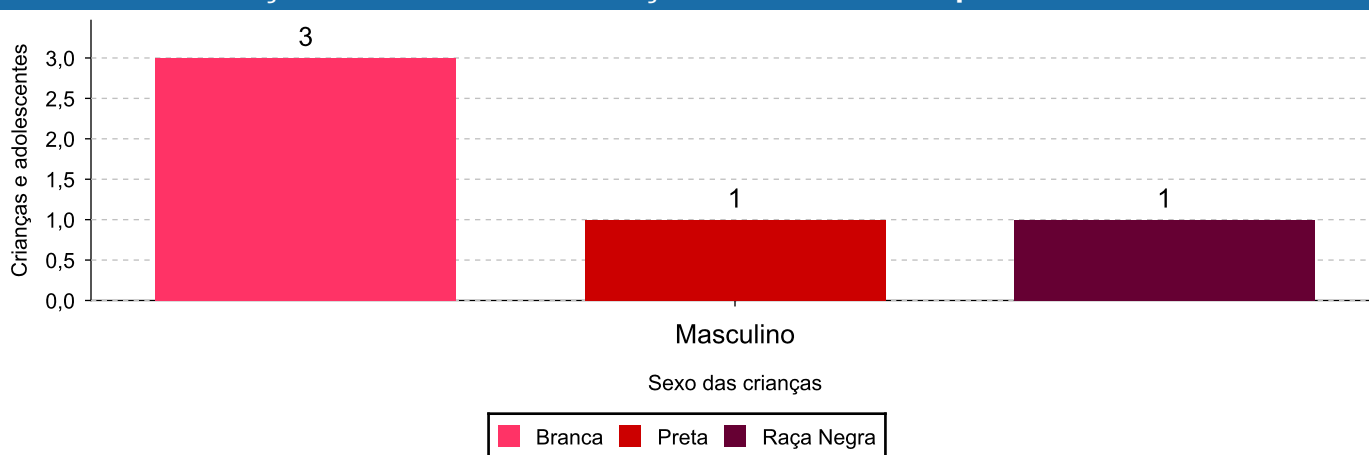
Faixas etárias (em números) das crianças e adolescentes que não estudam.




Indicadores de cor/raça/etnia e sexo das crianças e adolescentes acolhidos que não estudam.

Cor/Raça/Etnia	número de c/a	%	feminino	masculino
Branca	3	75,00	0	3
Preta	1	25,00	0	1
Raça Negra	1	25,00	0	1
Total	4	100,00	0	4

Cor/Raça/Etnia e sexo das crianças e adolescentes que não estudam.



**Dos indicadores de deficiência e saúde.****Crianças e Adolescentes portadores de necessidades especiais.**

Apresentam deficiência	número de c/a	%
Não	4	100,00
Total	4	100,00

Crianças e Adolescentes acolhidos que necessitam de tratamento de saúde especial.

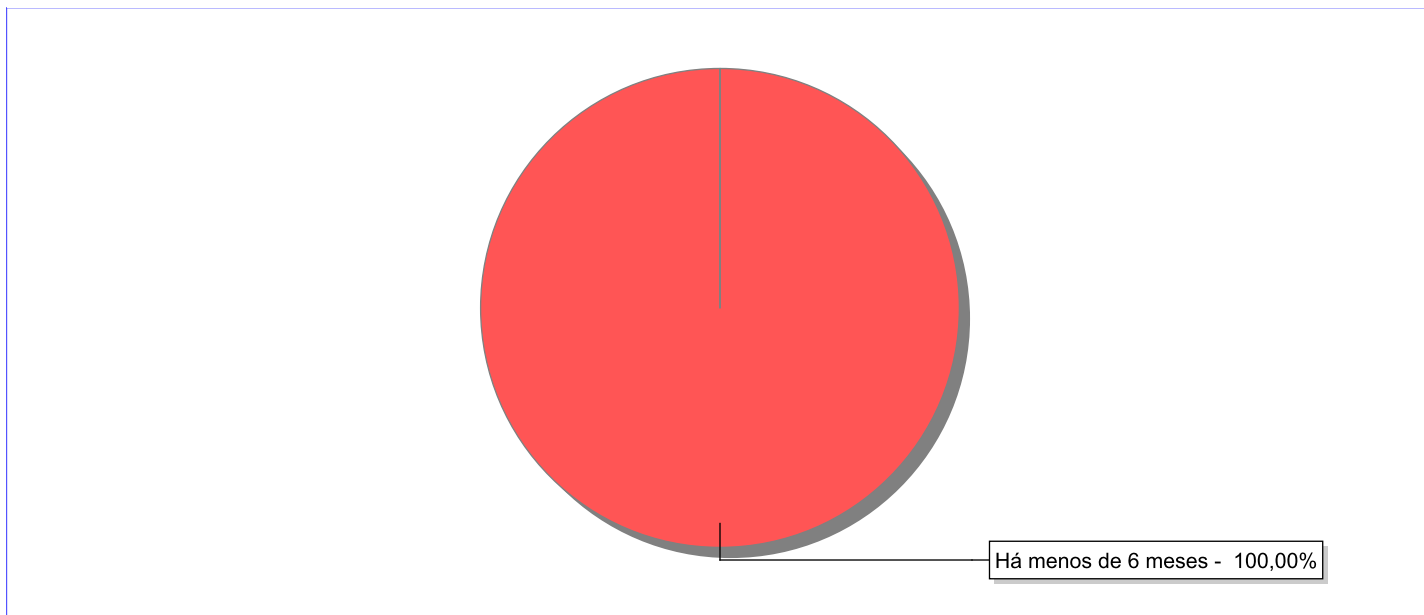
Necessidade de tratamento de saúde especial	número de c/a	%
Não	4	100,00
Total	4	100,00


**Dos indicadores de período e motivo de acolhimento / desligamento.**

Tempo de institucionalização das crianças e adolescentes que se encontram em regime de acolhimento institucional ou familiar.

C/A acolhidos	nº de c/a	%
Há menos de 6 meses	4	100,00
Total	4	100,00

Percentual – tempo de acolhimento.



**Motivo de acolhimento.**

Motivo	nº de c/a	%	feminino	masculino
Responsável impossibilitado de cuidar por motivo de doença	3	75,00	0	3
Entrega voluntária	1	25,00	0	1
Total	4	100,00	0	4

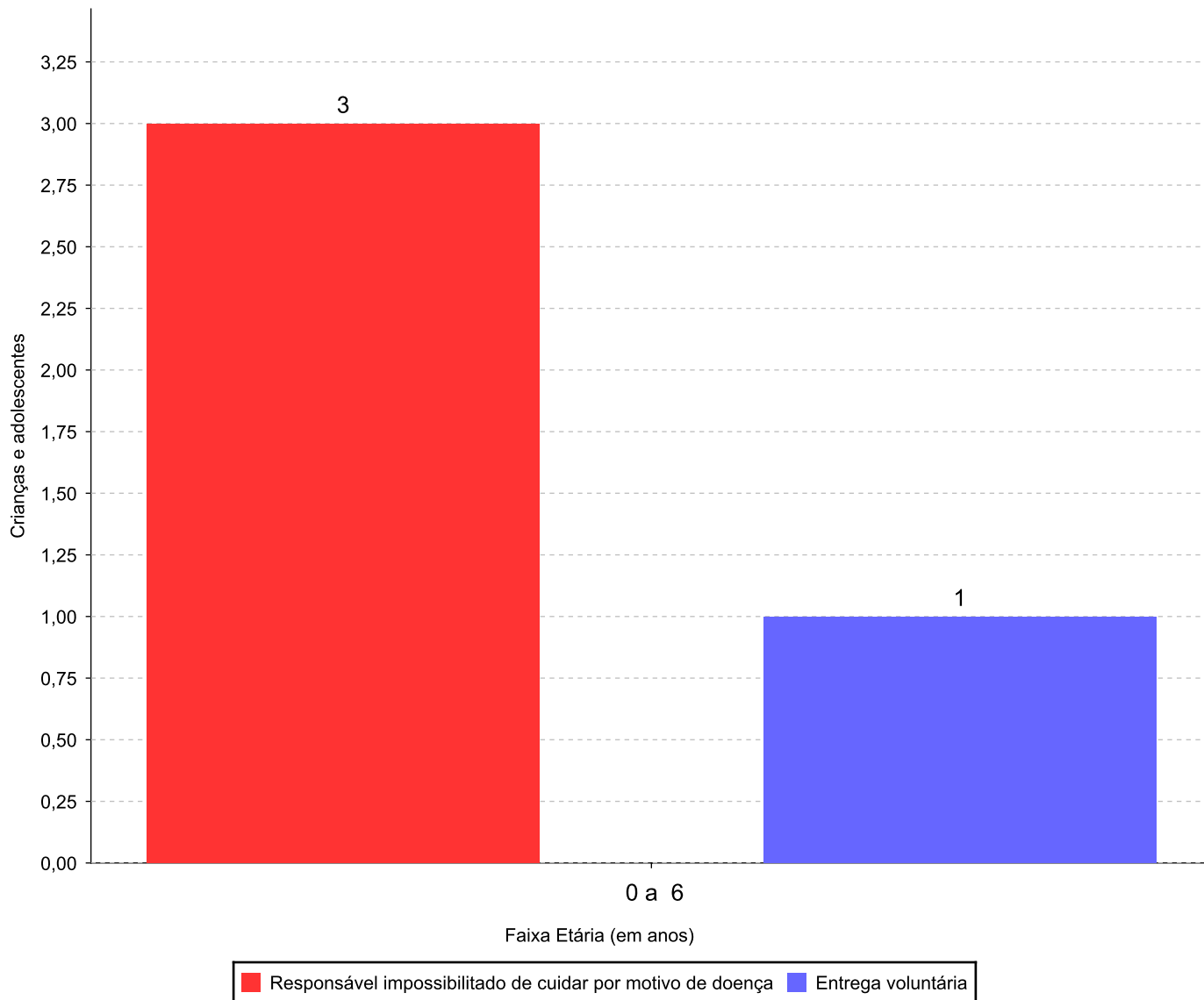
Observação: A partir de 2018 o motivo "Devolução por tentativa de colocação familiar mal sucedida" foi desmembrado em "Adoção mal sucedida", "Guarda ou Tutela para terceiros mal sucedida" e "Guarda ou Tutela para família extensa mal sucedida".



Motivo de acolhimento por faixa etária (% do motivo em cada faixa).

Motivo	nº de c/a	%	0 a 6	%	7 a 11	%	12 a 15	%	16 a 18	%
Responsável impossibilitado de cuidar por motivo de doença	3	75,00	3	75,00	0		0		0	
Entrega voluntária	1	25,00	1	25,00	0		0		0	
Total	4	100,00	4	100,00	0	100,00	0	100,00	0	100,00

Motivos de acolhimento com maior incidência para cada faixa etária.



Observação: A partir de 2018 o motivo "Devolução por tentativa de colocação familiar mal sucedida" foi desmembrado em "Adoção mal sucedida", "Guarda ou Tutela para terceiros mal sucedida" e "Guarda ou Tutela para família extensa mal sucedida".


Motivo de acolhimento por faixa etária (% da faixa em cada motivo).

Motivo	nº de c/a	0 a 6	%	7 a 11	%	12 a 15	%	16 a 18	%
Responsável impossibilitado de cuidar por motivo de doença	3	3	100,00	0	0,00	0	0,00	0	0,00
Entrega voluntária	1	1	100,00	0	0,00	0	0,00	0	0,00
Total	4	4	100,00	0	0,00	0	0,00	0	0,00

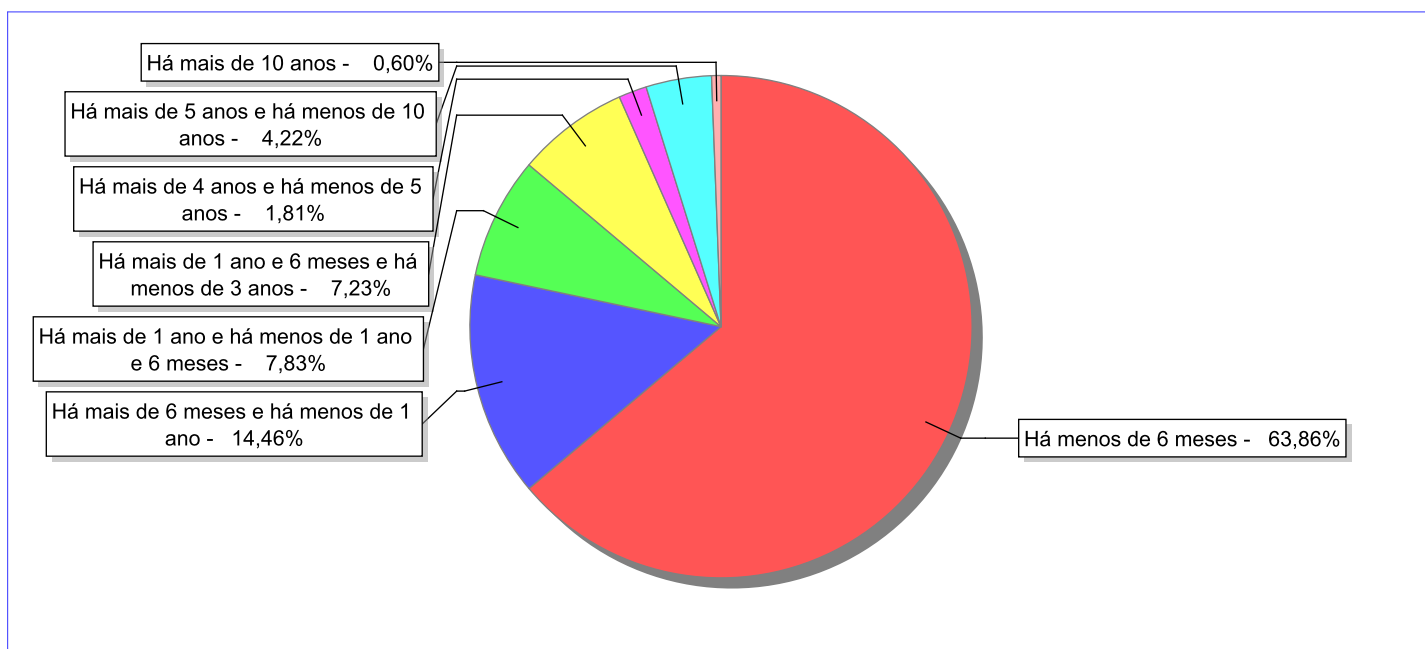
Observação: A partir de 2018 o motivo "Devolução por tentativa de colocação familiar mal sucedida" foi desmembrado em "Adoção mal sucedida", "Guarda ou Tutela para terceiros mal sucedida" e "Guarda ou Tutela para família extensa mal sucedida".

Tempo de institucionalização das crianças e adolescentes que se desligaram (*) do regime de acolhimento institucional ou familiar.

(*) Refere-se a crianças e adolescentes desligados a partir de 2008 e que não foram acolhidos novamente.

C/A desligados	nº de c/a	%
Há menos de 6 meses	106	63,86
Há mais de 6 meses e há menos de 1 ano	24	14,46
Há mais de 1 ano e há menos de 1 ano e 6 meses	13	7,83
Há mais de 1 ano e 6 meses e há menos de 3 anos	12	7,23
Há mais de 4 anos e há menos de 5 anos	3	1,81
Há mais de 5 anos e há menos de 10 anos	7	4,22
Há mais de 10 anos	1	0,60
Total	166	100,00

Percentual – tempo de acolhimento.



**Motivo de desligamento.**

Motivo	nº de c/a	%	feminino	masculino
Reintegração aos genitores	75	45,18	43	32
Colocação em família substituta (Desativado e Desmembrado em 2018)	47	28,31	21	26
Guarda ou tutela para família extensa (a partir de 2018)	25	15,06	14	11
Evasão	6	3,61	5	1
Transferência para outro regime de atendimento	5	3,01	1	4
Guarda ou Tutela para terceiros (a partir de 2018)	4	2,41	0	4
Maioridade	2	1,20	2	0
Adoção (a partir de 2018)	1	0,60	0	1
Outros (Desativado em 2018)	1	0,60	1	0
Total	166	100,00	87	79

Observação: A partir de 2018 o motivo "Colocação em família substituta" foi desmembrado em "Adoção", Guarda ou Tutela para terceiros" e "Guarda ou Tutela para família extensa".

**Dos indicadores que podem contribuir para a definição da situação jurídica das crianças e adolescentes acolhidos.****Relação entre visitação e Ação de Destituição do Poder Familiar (DPF).**

Detalhamento da visitação	número de c/a	%	número de c/a com DPF	% de c/a com DPF	número de c/a sem DPF	% de c/a sem DPF
semanal	2	50,00	0	0,00	2	100,00
sem visita	2	50,00	0	0,00	2	100,00
Total	4	100,00	0	0,00	4	100,00

Faixa etária das crianças e adolescentes sem visita.

Faixa Etária	número de c/a	%	número de c/a com DPF	% de c/a com DPF	número de c/a sem DPF	% de c/a sem DPF
0 a 6	2	100,00	0	0,00	2	100,00
Total	2	100,00	0	0,00	2	100,00

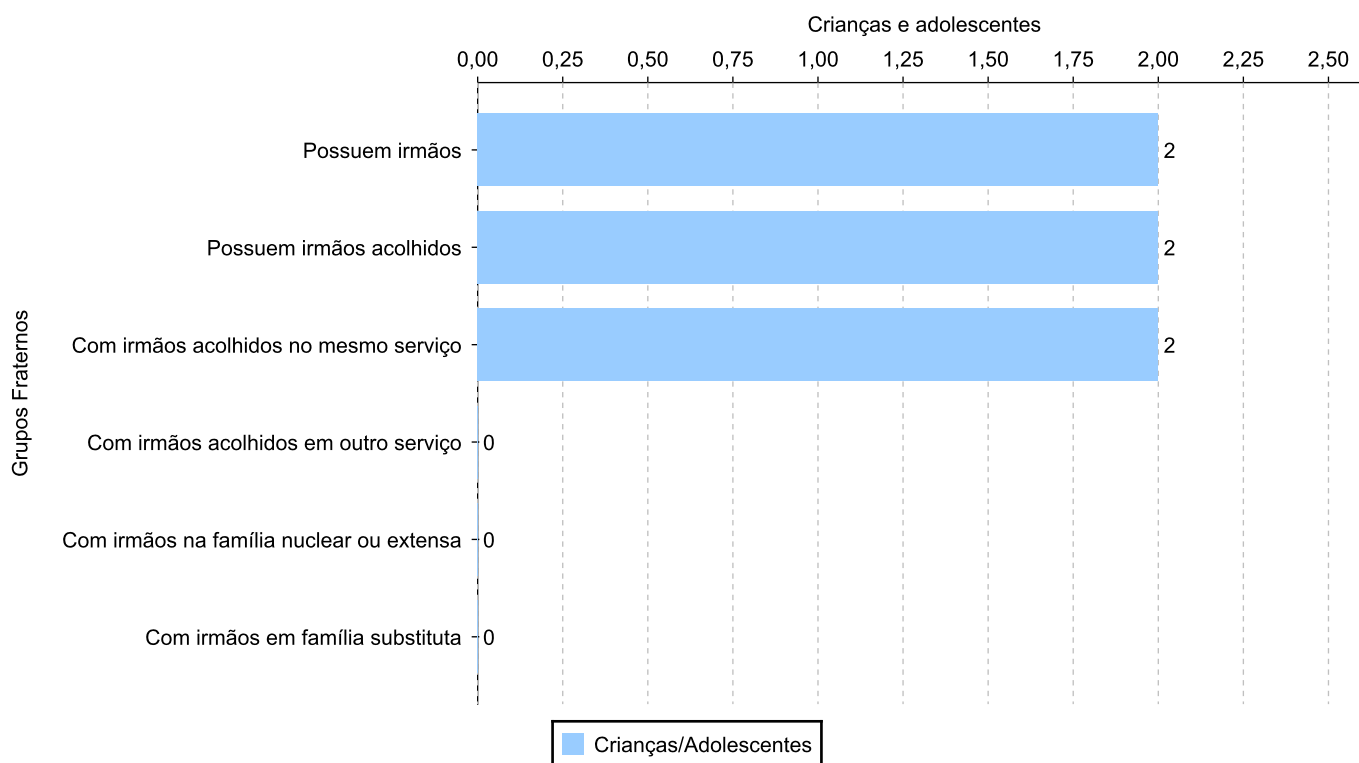
Vínculos biológicos das crianças e adolescentes acolhidos

Situação	número de c/a	%	número de c/a com DPF	% de c/a com DPF	número de c/a sem DPF	% de c/a sem DPF
Pai e/ou mãe vivo(s)	4	100,00	0	0,00	4	100,00
Total	4	100,00	0	0,00	4	100,00

Crianças e adolescentes acolhidos distribuídos por grupo fraterno.

Grupo	número de c/a
Possuem irmãos	2
Possuem irmãos acolhidos	2
Com irmãos acolhidos no mesmo serviço	2
Com irmãos acolhidos em outro serviço	0
Com irmãos na família nuclear ou extensa	0
Com irmãos em família substituta	0

Distribuição das crianças e adolescentes acolhidos por grupo fraterno.





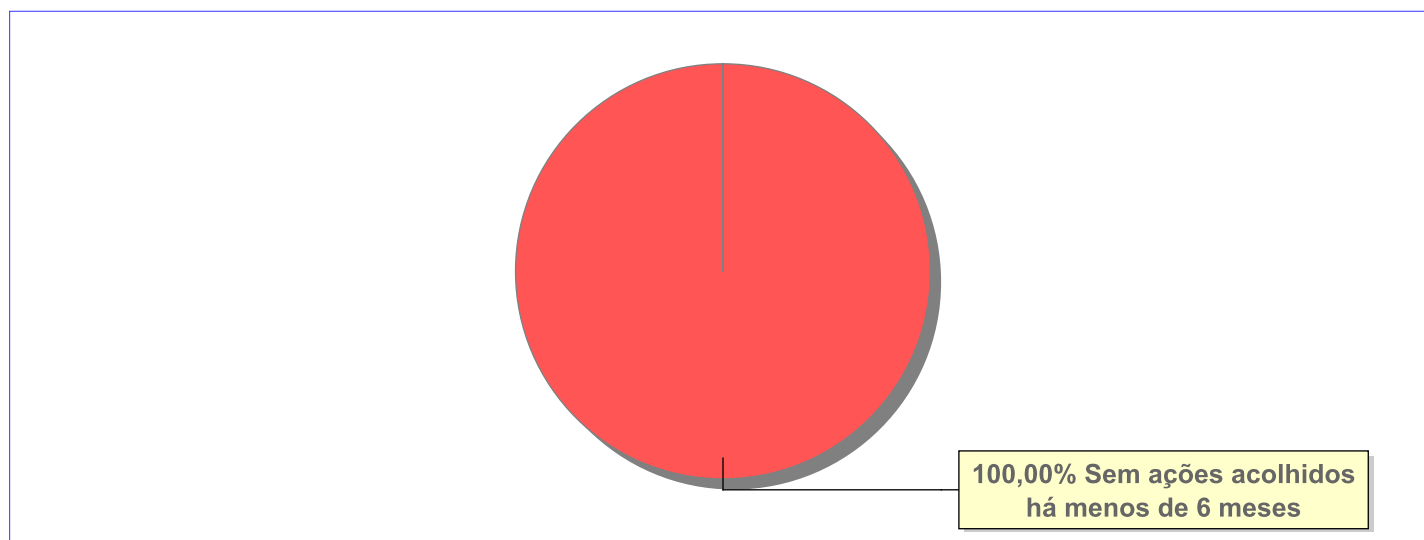
Não há Aptos à adoção neste município



Panorama e detalhamento da situação das crianças e adolescentes no sistema de justiça

Critério	número de c/a	%
Panorama da situação da c/a no sistema de justiça		
Sem ações judiciais	4	100,00
Total	4	100,00
Acompanhamento no âmbito da PJIJ de crianças e adolescentes sem ações		
Sem P.A. acolhidos há menos de 6 meses	4	100,00
Total	4	100,00
Acompanhamento no âmbito do Poder Judiciário		
sem ações e sem procedimentos judiciais	4	100,00
Total	4	100,00

Distribuição percentual de ações.

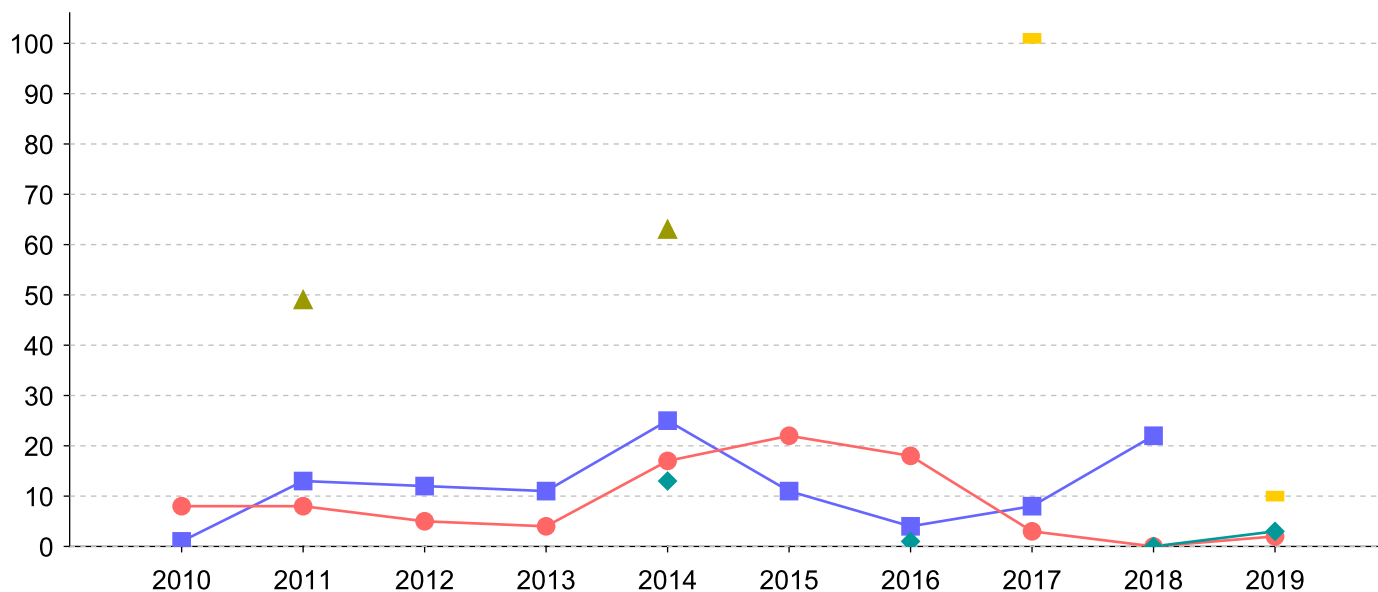


Ações Judiciais	nº de ações	%
Ação de Destituição do Poder Familiar	2	100,00
Total	2	100,00

Evolução do tempo médio de acolhimento (em meses) das c/a desligadas

Motivo do Desligamento	Média	2010	2011	2012	2013	2014	2015	2016	2017	2018	2019
Reintegração aos genitores	8	8	8	5	4	17	22	18	3	0	2
Colocação em família substituta (Desativado e Desmembrado em 2018)	13	1	13	12	11	25	11	4	8	22	-
Guarda ou tutela para família extensa (a partir de 2018)	5	-	-	-	-	13	-	1	-	0	3
Transferência para outro regime de atendimento	8	-	-	-	3	6	8	-	-	19	-
Evasão	55	-	-	-	-	-	-	-	101	-	10
Guarda ou Tutela para terceiros (a partir de 2018)	8	-	-	-	-	-	-	-	-	32	0
Maioridade	56	-	49	-	-	63	-	-	-	-	-
Outros (Desativado em 2018)	99	-	-	-	-	99	-	-	-	-	-
Adoção (a partir de 2018)	7	-	-	-	-	-	-	-	-	-	7

Evolução do tempo médio de acolhimento das c/a desligadas (principais motivos)




■ Colocação em família substituta (Desativado e Desmembrado em 2018)
 ● Reintegração aos genitores
 ▲ Maioridade
 ◆ Guarda ou tutela para família extensa (a partir de 2018)
 ■ Evasão



Distribuição da população infantojuvenil acolhida

Total das entidades de acolhimento institucional e Equipe de acompanhamento do Projeto Família Acolhedora (CREAS), das crianças e adolescentes inseridos nesses regimes, das crianças e adolescentes aptos à adoção, das crianças e adolescentes sem registro civil de nascimento e das crianças e adolescentes sem visita.

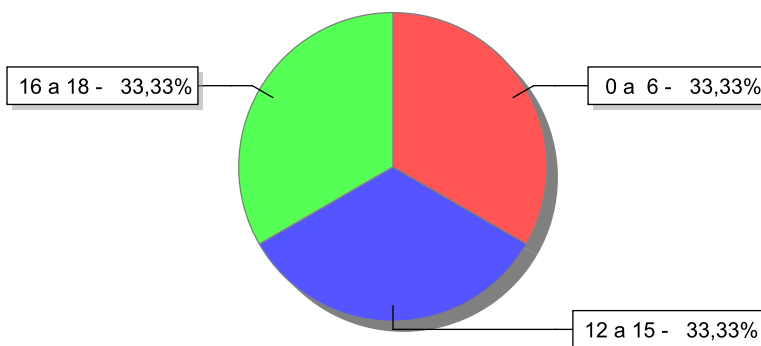
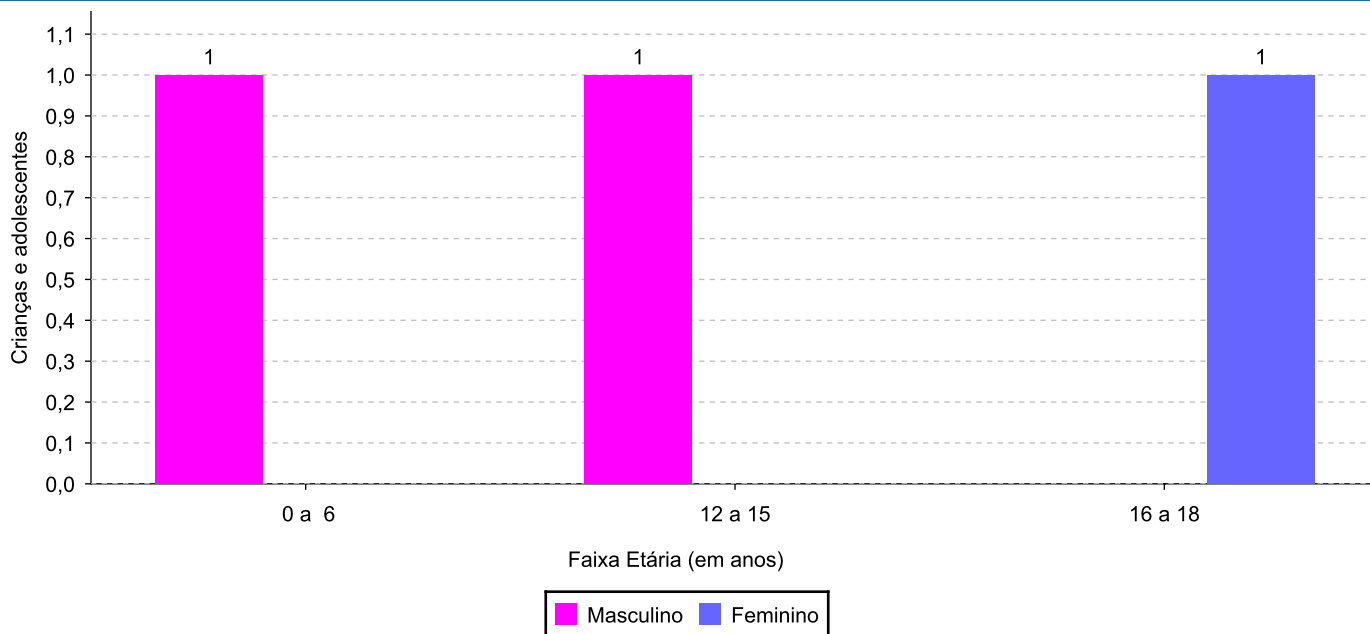
Atendimento	número de entidades	número de c/a	% de c/a no Estado	aptos à adoção	% aptos à adoção	Sem RCN	Sem Visita
VALENÇA	1	3	100,00	2	66,67	0	2
Serviço de Acolhimento Institucional/ Modalidade Abrigo Institucional	1	3	100,00	2	66,67	0	2

**Origem da população infantojuvenil acolhida no Município.**

Município	Acolhidos	%
Valença	3	100,00

**Indicadores de faixa etária, sexo, cor/raça/etnia e escolaridade das crianças e adolescentes acolhidos.****Faixa etária e sexo das crianças e adolescentes acolhidos.**

Faixa etária	número de c/a	%	feminino	masculino
0 a 6	1	33,33	0	1
12 a 15	1	33,33	0	1
16 a 18	1	33,33	1	0
Total	3	100,00	1	2

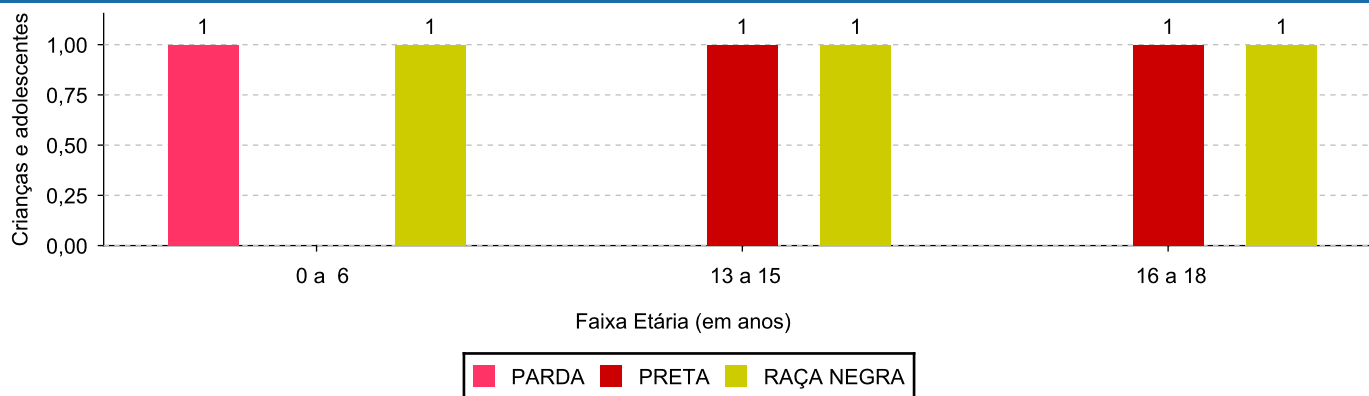
Percentual de crianças e adolescentes acolhidos por faixa etária.**Distribuição das crianças e adolescentes acolhidos por sexo e faixa etária.**



Cor/raça/etnia e faixa etária das crianças e adolescentes acolhidos.

Faixa Etária	nº de c/a	%	Branca	Amarela	Preta	Parda	Raça Negra	Indigena	Ignorado
0 a 6	1	33,33	0	0	0	1	1	0	0
12 a 15	1	33,33	0	0	1	0	1	0	0
16 a 18	1	33,33	0	0	1	0	1	0	0
Total	3	100,00	0	0	2	1	3	0	0

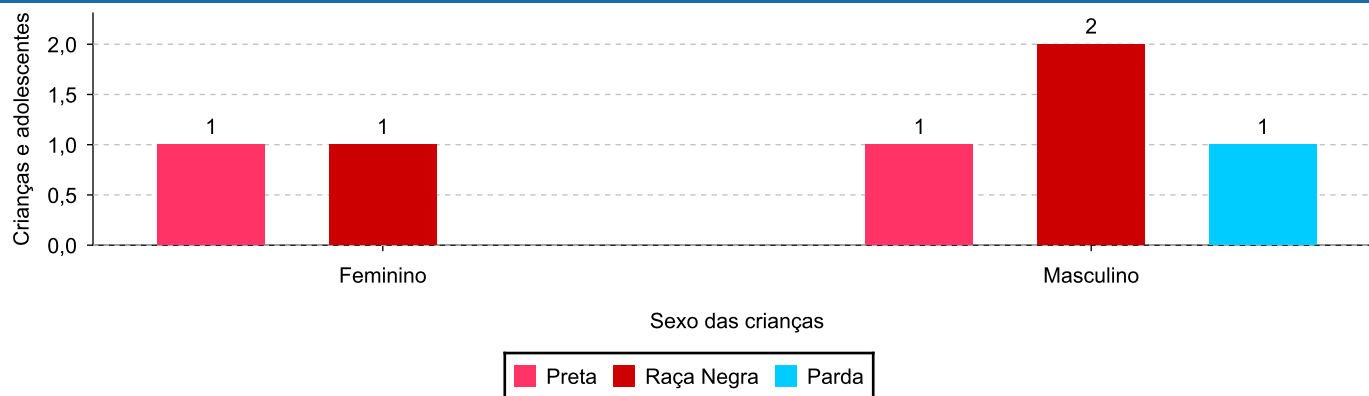
Distribuição das crianças e adolescentes acolhidos por cor/raça/etnia e faixa etária.



Cor/Raça/Etnia e sexo das crianças e adolescentes acolhidos.

Cor/raça/etnia	número de c/a	%	feminino	masculino
Raça Negra	3	100,00	1	2
Preta	2	66,67	1	1
Parda	1	33,33	0	1
Total	3	100,00	1	2

Distribuição das crianças e adolescentes acolhidos por cor/raça/etnia e sexo.

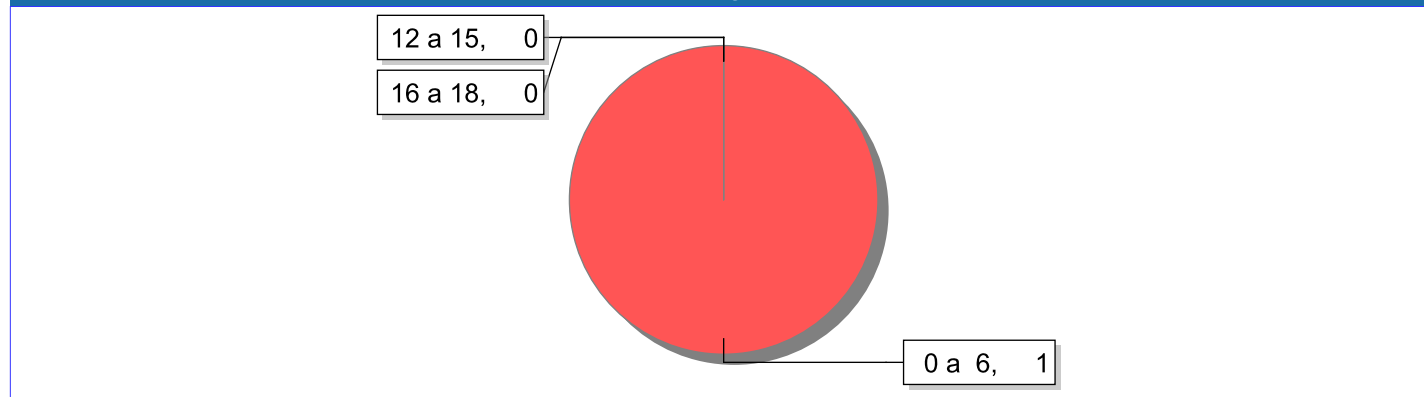




Escolaridade das crianças e adolescentes acolhidos, por faixa etária.

Faixa etária	Estuda	%	Não Estuda	%	Total	%
0 a 6	0	0,00	1	100,00	1	100,00
12 a 15	1	100,00	0	0,00	1	100,00
16 a 18	1	100,00	0	0,00	1	100,00
Total	2	66,67	1	33,33	3	100,00

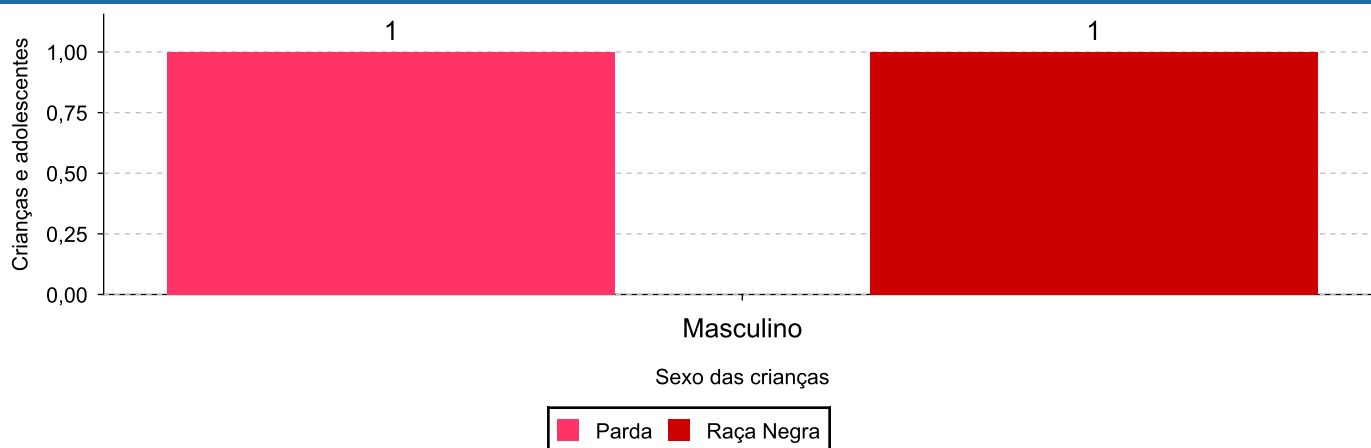
Faixas etárias (em números) das crianças e adolescentes que não estudam.




Indicadores de cor/raça/etnia e sexo das crianças e adolescentes acolhidos que não estudam.

Cor/Raça/Etnia	número de c/a	%	feminino	masculino
Parda	1	100,00	0	1
Raça Negra	1	100,00	0	1
Total	1	100,00	0	1

Cor/Raça/Etnia e sexo das crianças e adolescentes que não estudam.





Dos indicadores de deficiência e saúde.

Crianças e Adolescentes portadores de necessidades especiais.

Apresentam deficiência	número de c/a	%
Não	3	100,00
Total	3	100,00

Crianças e Adolescentes acolhidos que necessitam de tratamento de saúde especial.

Necessidade de tratamento de saúde especial	número de c/a	%
Sim	1	33,33
Não	2	66,67
Total	3	100,00

Doenças mais comuns.

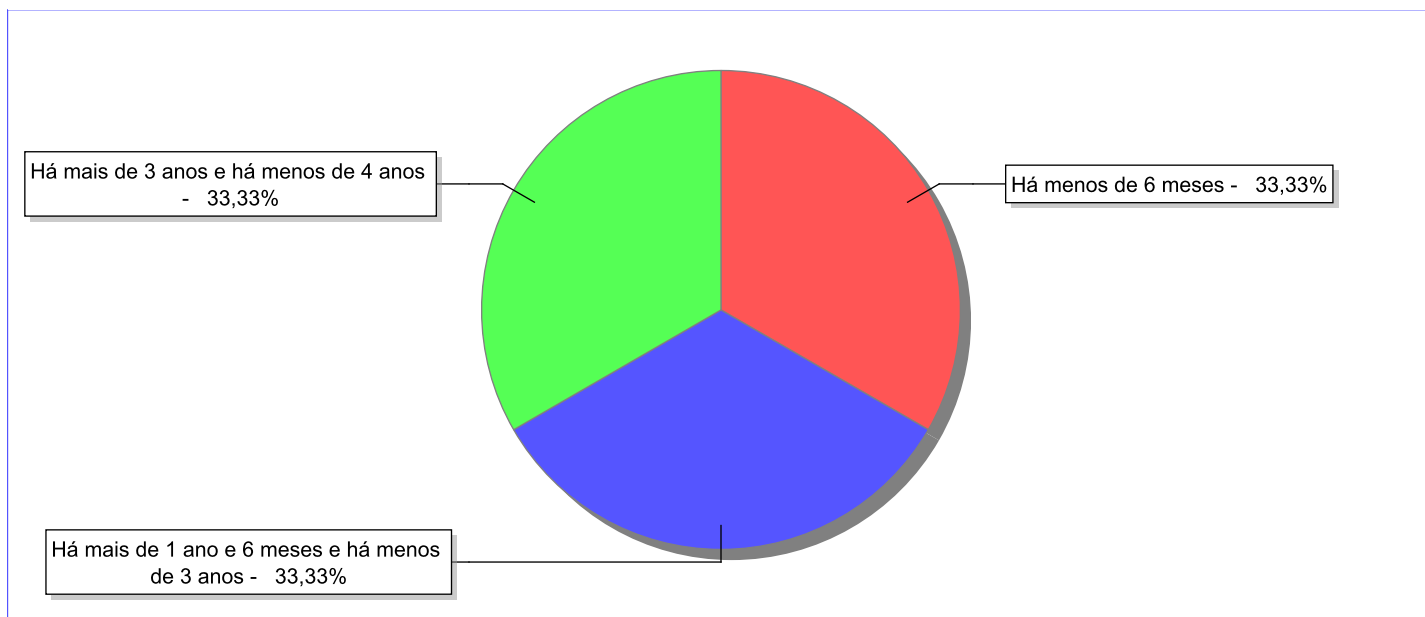
Doenças mais comuns	Incidência	%
Acompanhamento Psiquiátrico	1	100,00
Total	1	100,00


Dos indicadores de período e motivo de acolhimento / desligamento.

Tempo de institucionalização das crianças e adolescentes que se encontram em regime de acolhimento institucional ou familiar.

C/A acolhidos	nº de c/a	%
Há menos de 6 meses	1	33,33
Há mais de 1 ano e 6 meses e há menos de 3 anos	1	33,33
Há mais de 3 anos e há menos de 4 anos	1	33,33
Total	3	100,00

Percentual – tempo de acolhimento.



**Motivo de acolhimento.**

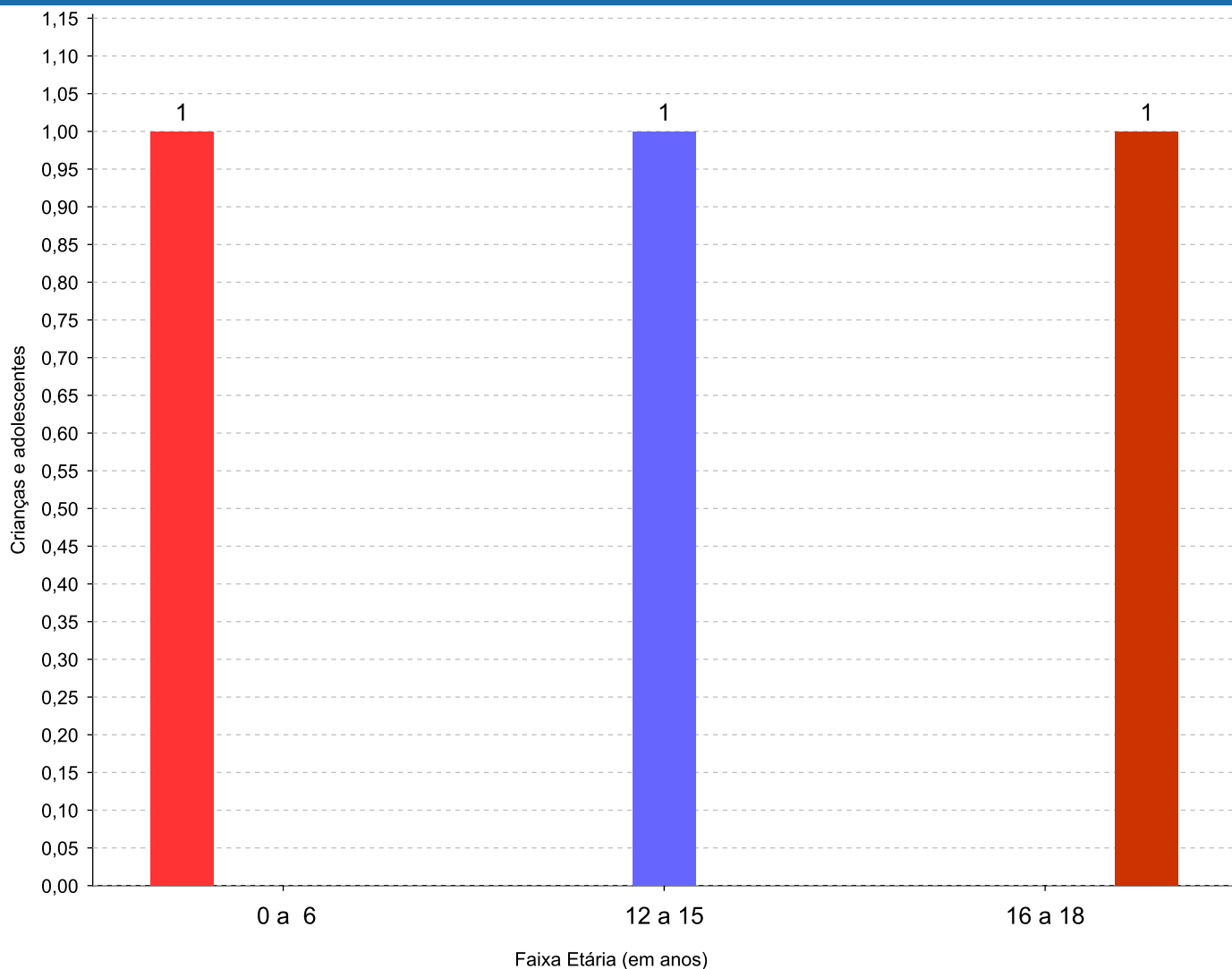
Motivo	nº de c/a	%	feminino	masculino
Negligência	1	33,33	0	1
Orfandade	1	33,33	0	1
Devolução por tentativa de colocação familiar mal sucedida (Desativado e Desmembrado em 2018)	1	33,33	1	0
Total	3	100,00	1	2

Observação: A partir de 2018 o motivo "Devolução por tentativa de colocação familiar mal sucedida" foi desmembrado em "Adoção mal sucedida", "Guarda ou Tutela para terceiros mal sucedida" e "Guarda ou Tutela para família extensa mal sucedida".

Motivo de acolhimento por faixa etária (% do motivo em cada faixa).


Motivo	nº de c/a	%	0 a 6	%	7 a 11	%	12 a 15	%	16 a 18	%
Negligência	1	33,33	1	100,00	0		0	0,00	0	0,00
Orfandade	1	33,33	0	0,00	0		1	100,00	0	0,00
Devolução por tentativa de colocação familiar mal sucedida (Desativado e Desmembrado em 2018)	1	33,33	0	0,00	0		0	0,00	1	100,00
Total	3	100,00	1	100,00	0	100,00	1	100,00	1	100,00

Motivos de acolhimento com maior incidência para cada faixa etária.



■ Negligência ■ Orfandade ■ Devolução por tentativa de colocação familiar mal sucedida (Desativado e Desmembrado em 2018)

Observação: A partir de 2018 o motivo "Devolução por tentativa de colocação familiar mal sucedida" foi desmembrado em "Adoção mal sucedida", "Guarda ou Tutela para terceiros mal sucedida" e "Guarda ou Tutela para família extensa mal sucedida".


Motivo de acolhimento por faixa etária (% da faixa em cada motivo).

Motivo	nº de c/a	0 a 6	%	7 a 11	%	12 a 15	%	16 a 18	%
Negligência	1	1	100,00	0	0,00	0	0,00	0	0,00
Orfandade	1	0	0,00	0	0,00	1	100,00	0	0,00
Devolução por tentativa de colocação familiar mal sucedida (Desativado e Desmembrado em 2018)	1	0	0,00	0	0,00	0	0,00	1	100,00
Total	3	1	33,33	0	0,00	1	33,33	1	33,34

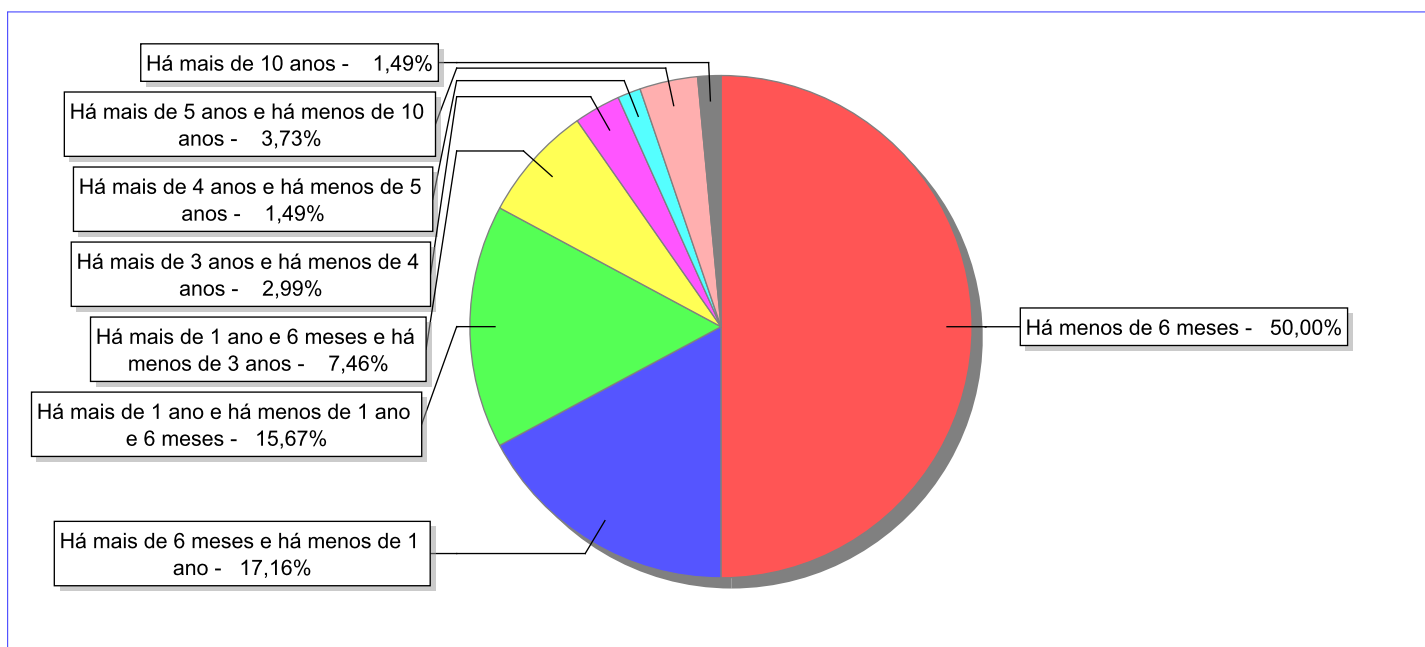
Observação: A partir de 2018 o motivo "Devolução por tentativa de colocação familiar mal sucedida" foi desmembrado em "Adoção mal sucedida", "Guarda ou Tutela para terceiros mal sucedida" e "Guarda ou Tutela para família extensa mal sucedida".

Tempo de institucionalização das crianças e adolescentes que se desligaram (*) do regime de acolhimento institucional ou familiar.

(*) Refere-se a crianças e adolescentes desligados a partir de 2008 e que não foram acolhidos novamente.

C/A desligados	nº de c/a	%
Há menos de 6 meses	67	50,00
Há mais de 6 meses e há menos de 1 ano	23	17,16
Há mais de 1 ano e há menos de 1 ano e 6 meses	21	15,67
Há mais de 1 ano e 6 meses e há menos de 3 anos	10	7,46
Há mais de 3 anos e há menos de 4 anos	4	2,99
Há mais de 4 anos e há menos de 5 anos	2	1,49
Há mais de 5 anos e há menos de 10 anos	5	3,73
Há mais de 10 anos	2	1,49
Total	134	100,00

Percentual – tempo de acolhimento.



**Motivo de desligamento.**

Motivo	nº de c/a	%	feminino	masculino
Reintegração aos genitores	70	52,24	32	38
Colocação em família substituta (Desativado e Desmembrado em 2018)	25	18,66	12	13
Guarda ou tutela para família extensa (a partir de 2018)	14	10,45	9	5
Evasão	9	6,72	3	6
Transferência para outro regime de atendimento	5	3,73	1	4
Maioridade	5	3,73	3	2
Recambiamento para o Estado de Origem	2	1,49	1	1
Guarda ou Tutela para terceiros (a partir de 2018)	2	1,49	0	2
Adoção (a partir de 2018)	1	0,75	0	1
Recambiamento ao Município de Origem	1	0,75	1	0
Total	134	100,00	62	72

Observação: A partir de 2018 o motivo "Colocação em família substituta" foi desmembrado em "Adoção", Guarda ou Tutela para terceiros" e "Guarda ou Tutela para família extensa".

**Dos indicadores que podem contribuir para a definição da situação jurídica das crianças e adolescentes acolhidos.****Relação entre visitação e Ação de Destituição do Poder Familiar (DPF).**

Detalhamento da visitação	número de c/a	%	número de c/a com DPF	% de c/a com DPF	número de c/a sem DPF	% de c/a sem DPF
semanal	1	33,33	0	0,00	1	100,00
sem visita	2	66,67	1	50,00	1	50,00
Total	3	100,00	1	33,33	2	66,67

Faixa etária das crianças e adolescentes sem visita.

Faixa Etária	número de c/a	%	número de c/a com DPF	% de c/a com DPF	número de c/a sem DPF	% de c/a sem DPF
12 a 15	1	50,00	0	0,00	1	100,00
16 a 18	1	50,00	1	100,00	0	0,00
Total	2	100,00	1	50,00	1	50,00

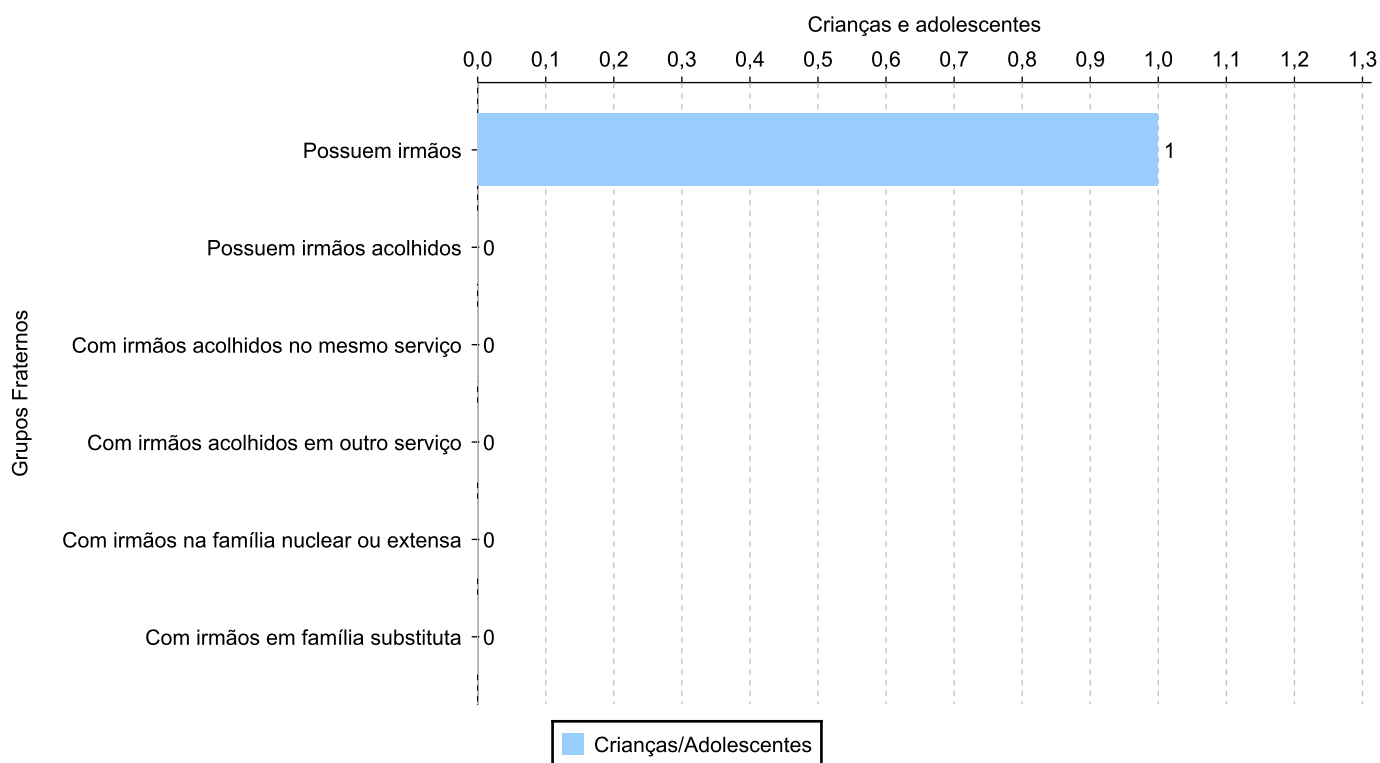
Vínculos biológicos das crianças e adolescentes acolhidos

Situação	número de c/a	%	número de c/a com DPF	% de c/a com DPF	número de c/a sem DPF	% de c/a sem DPF
Pai e/ou mãe vivo(s)	1	33,33	0	0,00	1	100,00
Órfãos	1	33,33	0	0,00	1	100,00
DPF com trânsito em julgado	1	33,33	1	100,00	0	0,00
Total	3	100,00	1	33,33	2	66,67

Crianças e adolescentes acolhidos distribuídos por grupo fraterno.

Grupo	número de c/a
Possuem irmãos	1
Possuem irmãos acolhidos	0
Com irmãos acolhidos no mesmo serviço	0
Com irmãos acolhidos em outro serviço	0
Com irmãos na família nuclear ou extensa	0
Com irmãos em família substituta	0

Distribuição das crianças e adolescentes acolhidos por grupo fraterno.



**Perfil dos Aptos à adoção**

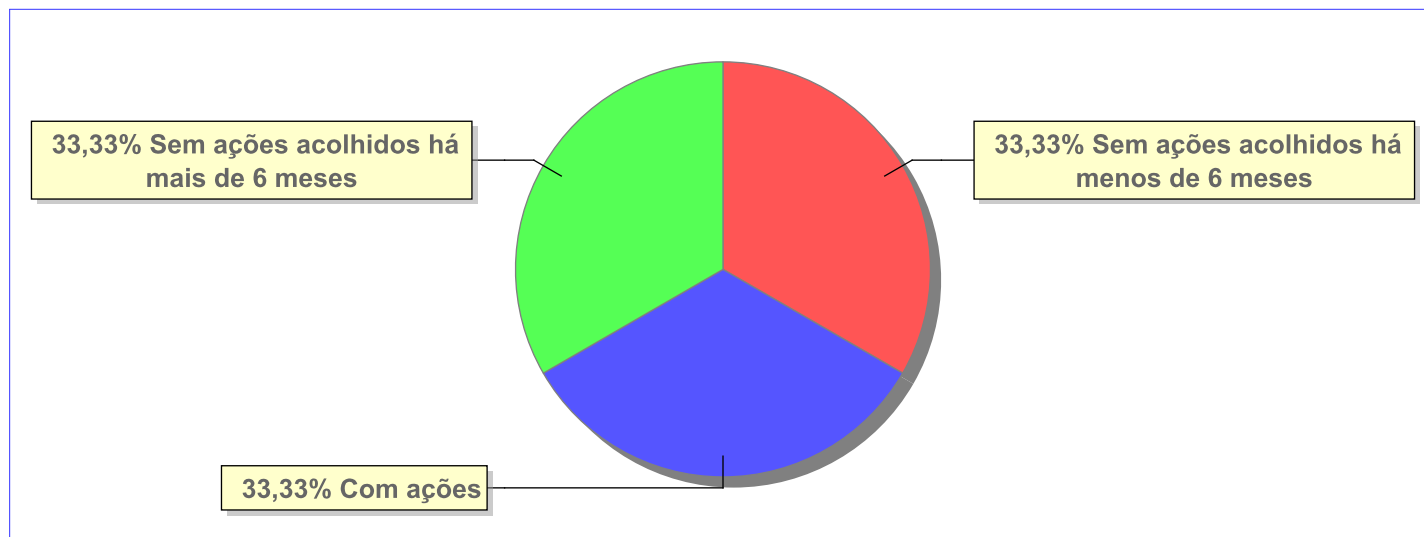
Critério	Órfãos	DPF	Pais Desconhecidos	Entrega Voluntária	Total
Sexo					
Feminino	0	1	0	0	1
Masculino	1	0	0	0	1
Total	1	1	0	0	2
Faixa Etária					
12 a 15	1	0	0	0	1
16 a 18	0	1	0	0	1
Total	1	1	0	0	2
Tempo de Acolhimento					
Há mais de 1 ano e 6 meses e há menos de 3 anos	1	0	0	0	1
Há mais de 3 anos e há menos de 4 anos	0	1	0	0	1
Total	1	1	0	0	2
Deficiências					
Não	1	1	0	0	2
Total	1	1	0	0	2
Doenças					
Não	1	0	0	0	1
Sim	0	1	0	0	1
Total	1	1	0	0	2
Cor/Raça/Etnia					
Preta	1	1	0	0	2
Raça Negra	1	1	0	0	2
Total	2	2	0	0	4



Panorama e detalhamento da situação das crianças e adolescentes no sistema de justiça

Critério	número de c/a	%
Panorama da situação da c/a no sistema de justiça		
Com ações judiciais	1	33,33
Sem ações judiciais	2	66,67
Total	3	100,00
Acompanhamento no âmbito da PJIJ de crianças e adolescentes sem ações		
Sem P.A. acolhidos há mais de 6 meses	1	50,00
Sem P.A. acolhidos há menos de 6 meses	1	50,00
Total	2	100,00
Acompanhamento no âmbito do Poder Judiciário		
com ações judiciais	1	33,33
com procedimentos judiciais	2	66,67
Total	3	100,00

Distribuição percentual de ações.

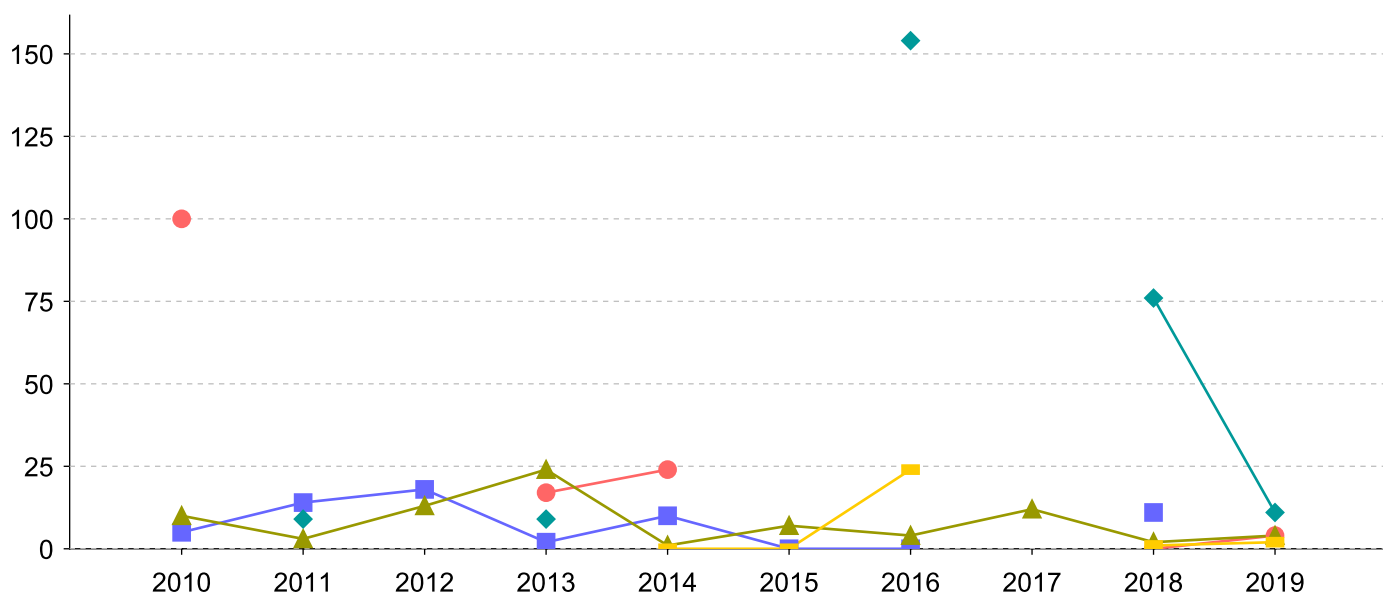


Ações Judiciais	nº de ações	%
Ação de Adoção	1	50,00
Ação de Destituição do Poder Familiar	1	50,00
Total	2	100,00

Evolução do tempo médio de acolhimento (em meses) das c/a desligadas

Motivo do Desligamento	Média	2010	2011	2012	2013	2014	2015	2016	2017	2018	2019
Reintegração aos genitores	10	10	3	13	24	1	7	4	12	2	4
Colocação em família substituta (Desativado e Desmembrado em 2018)	9	5	14	18	2	10	0	0	-	11	-
Guarda ou tutela para família extensa (a partir de 2018)	8	-	-	-	-	0	0	24	-	1	2
Evasão	18	100	-	-	17	24	-	-	-	0	4
Maioridade	52	-	9	-	9	-	-	154	-	76	11
Transferência para outro regime de atendimento	74	-	92	-	-	-	-	-	63	-	-
Recambiamento para o Estado de Origem	0	-	-	-	-	-	-	-	0	-	-
Guarda ou Tutela para terceiros (a partir de 2018)	27	-	-	-	-	-	-	-	-	-	27
Adoção (a partir de 2018)	7	-	-	-	-	-	-	-	-	-	7
Recambiamento ao Município de Origem	0	-	-	-	-	-	-	-	-	0	-

Evolução do tempo médio de acolhimento das c/a desligadas (principais motivos)



■ Colocação em família substituta (Desativado e Desmembrado em 2018)
 ● Evasão
 ▲ Reintegração aos genitores
 ◆ Maioridade
 ■ Guarda ou tutela para família extensa (a partir de 2018)



Distribuição da população infantojuvenil acolhida

Total das entidades de acolhimento institucional e Equipe de acompanhamento do Projeto Família Acolhedora (CREAS), das crianças e adolescentes inseridos nesses regimes, das crianças e adolescentes aptos à adoção, das crianças e adolescentes sem registro civil de nascimento e das crianças e adolescentes sem visita.

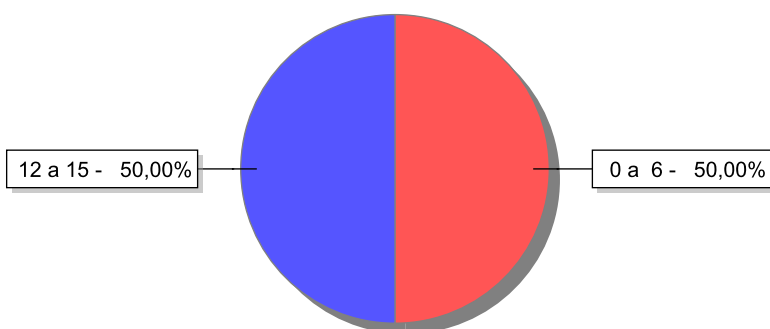
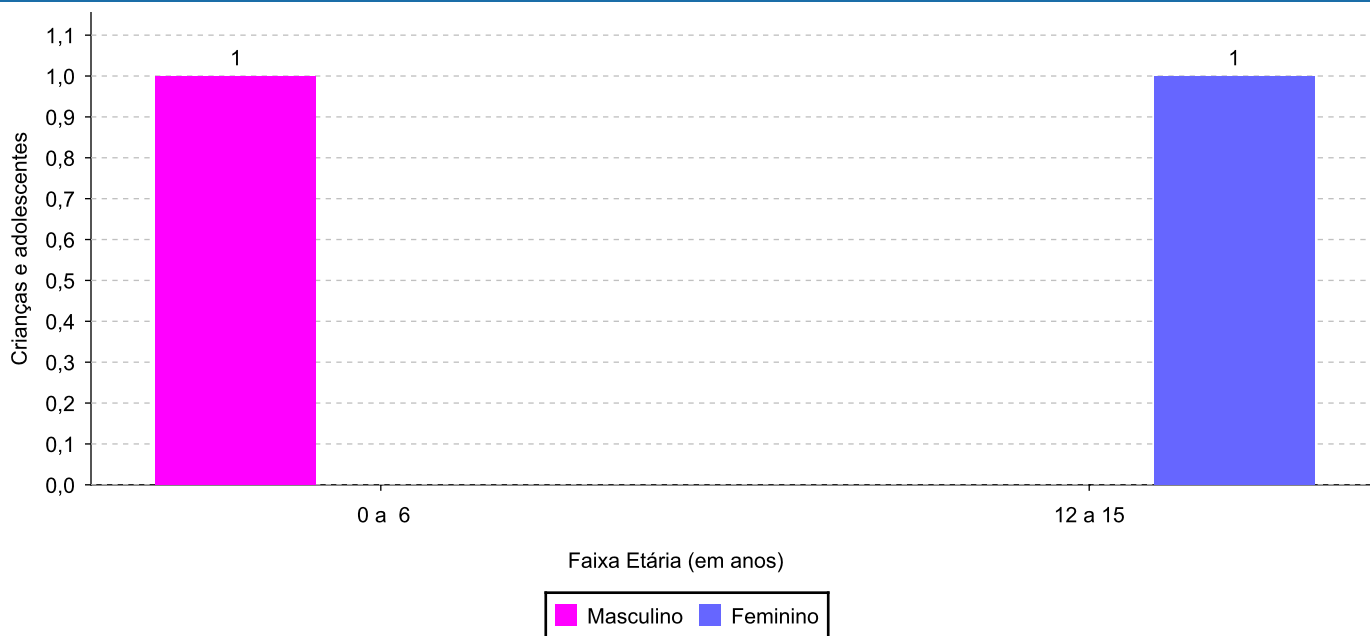
Atendimento	número de entidades	número de c/a	% de c/a no Estado	aptos à adoção	% aptos à adoção	Sem RCN	Sem Visita
VARRE-SAI	2	2	100,00	0	0,00	0	0
Serviço de Acolhimento em Família Acolhedora	2	2	100,00	0	0,00	0	0


**Origem da população infantojuvenil acolhida no Município.**

Município	Acolhidos	%
Varre-Sai	2	100,00

**Indicadores de faixa etária, sexo, cor/raça/etnia e escolaridade das crianças e adolescentes acolhidos.****Faixa etária e sexo das crianças e adolescentes acolhidos.**

Faixa etária	número de c/a	%	feminino	masculino
0 a 6	1	50,00	0	1
12 a 15	1	50,00	1	0
Total	2	100,00	1	1

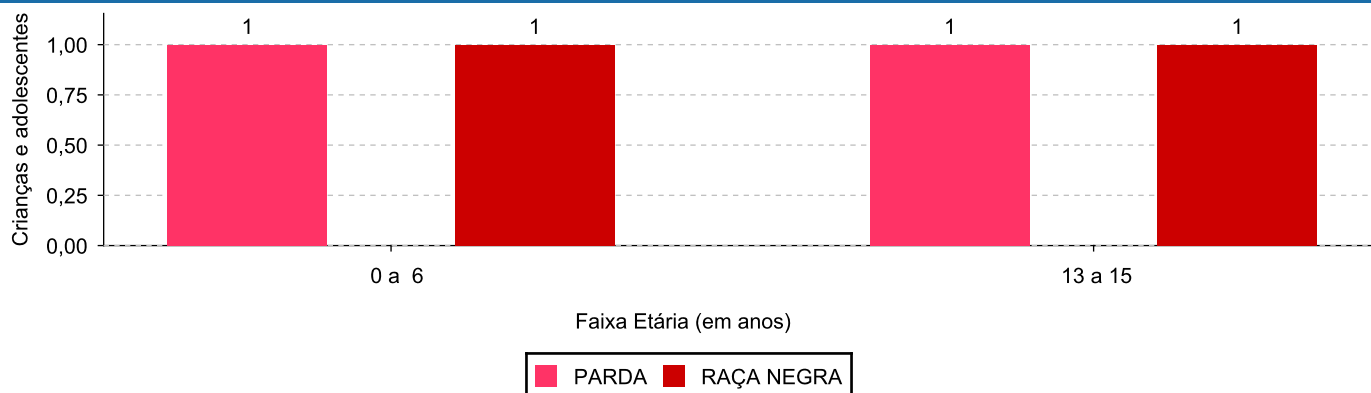
Percentual de crianças e adolescentes acolhidos por faixa etária.**Distribuição das crianças e adolescentes acolhidos por sexo e faixa etária.**



Cor/raça/etnia e faixa etária das crianças e adolescentes acolhidos.

Faixa Etária	nº de c/a	%	Branca	Amarela	Preta	Parda	Raça Negra	Indigena	Ignorado
0 a 6	1	50,00	0	0	0	1	1	0	0
12 a 15	1	50,00	0	0	0	1	1	0	0
Total	2	100,00	0	0	0	2	2	0	0

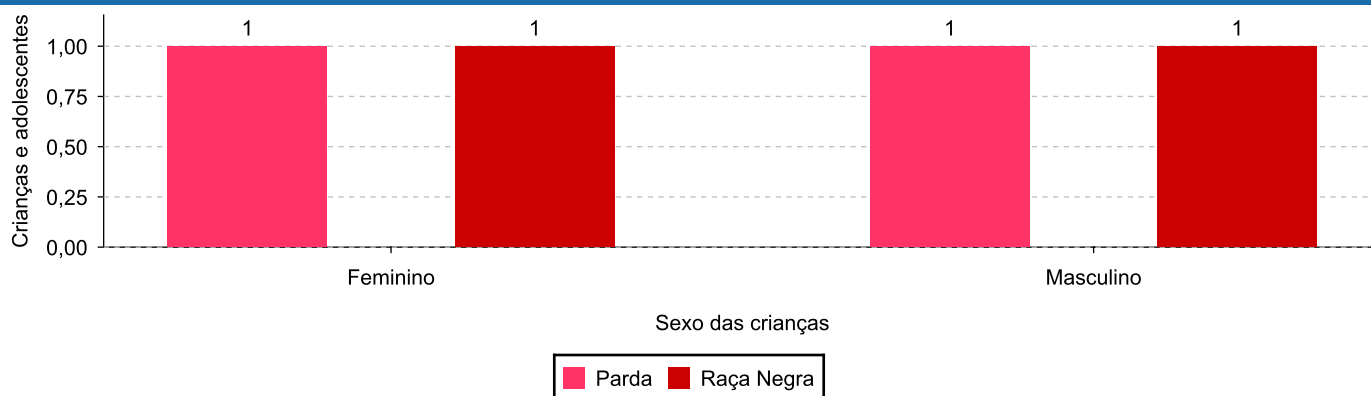
Distribuição das crianças e adolescentes acolhidos por cor/raça/etnia e faixa etária.



Cor/Raça/Etnia e sexo das crianças e adolescentes acolhidos.

Cor/raça/etnia	número de c/a	%	feminino	masculino
Parda	2	100,00	1	1
Raça Negra	2	100,00	1	1
Total	2	100,00	1	1

Distribuição das crianças e adolescentes acolhidos por cor/raça/etnia e sexo.



**Escolaridade das crianças e adolescentes acolhidos, por faixa etária.**

Faixa etária	Estuda	%	Não Estuda	%	Total	%
0 a 6	1	100,00	0	0,00	1	100,00
12 a 15	1	100,00	0	0,00	1	100,00
Total	2	100,00	0	0,00	2	100,00

**Dos indicadores de deficiência e saúde.****Crianças e Adolescentes portadores de necessidades especiais.**

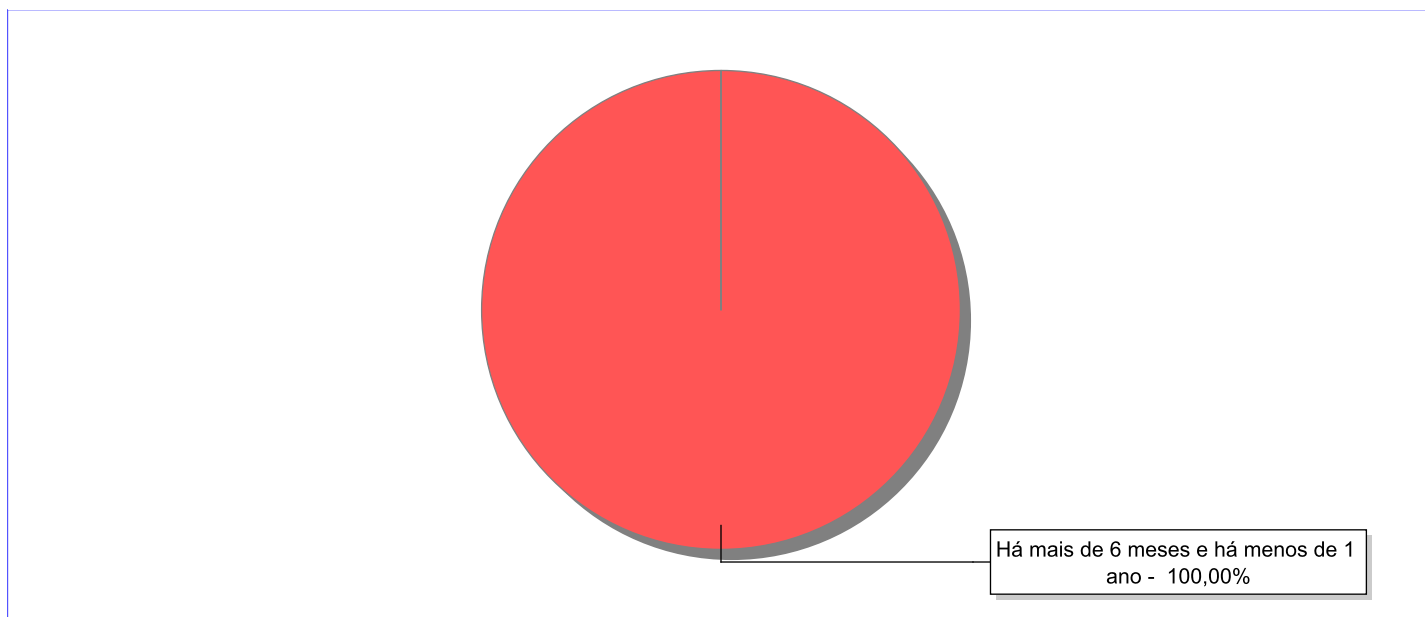
Apresentam deficiência	número de c/a	%
Não	2	100,00
Total	2	100,00


Crianças e Adolescentes acolhidos que necessitam de tratamento de saúde especial.

Necessidade de tratamento de saúde especial	número de c/a	%
Não	2	100,00
Total	2	100,00

**Dos indicadores de período e motivo de acolhimento / desligamento.****Tempo de institucionalização das crianças e adolescentes que se encontram em regime de acolhimento institucional ou familiar.**

C/A acolhidos	nº de c/a	%
Há mais de 6 meses e há menos de 1 ano	2	100,00
Total	2	100,00

Percentual – tempo de acolhimento.

**Motivo de acolhimento.**

Motivo	nº de c/a	%	feminino	masculino
Guarda ou tutela para família extensa mal sucedida (a partir de 2018)	2	100,00	1	1
Total	2	100,00	1	1

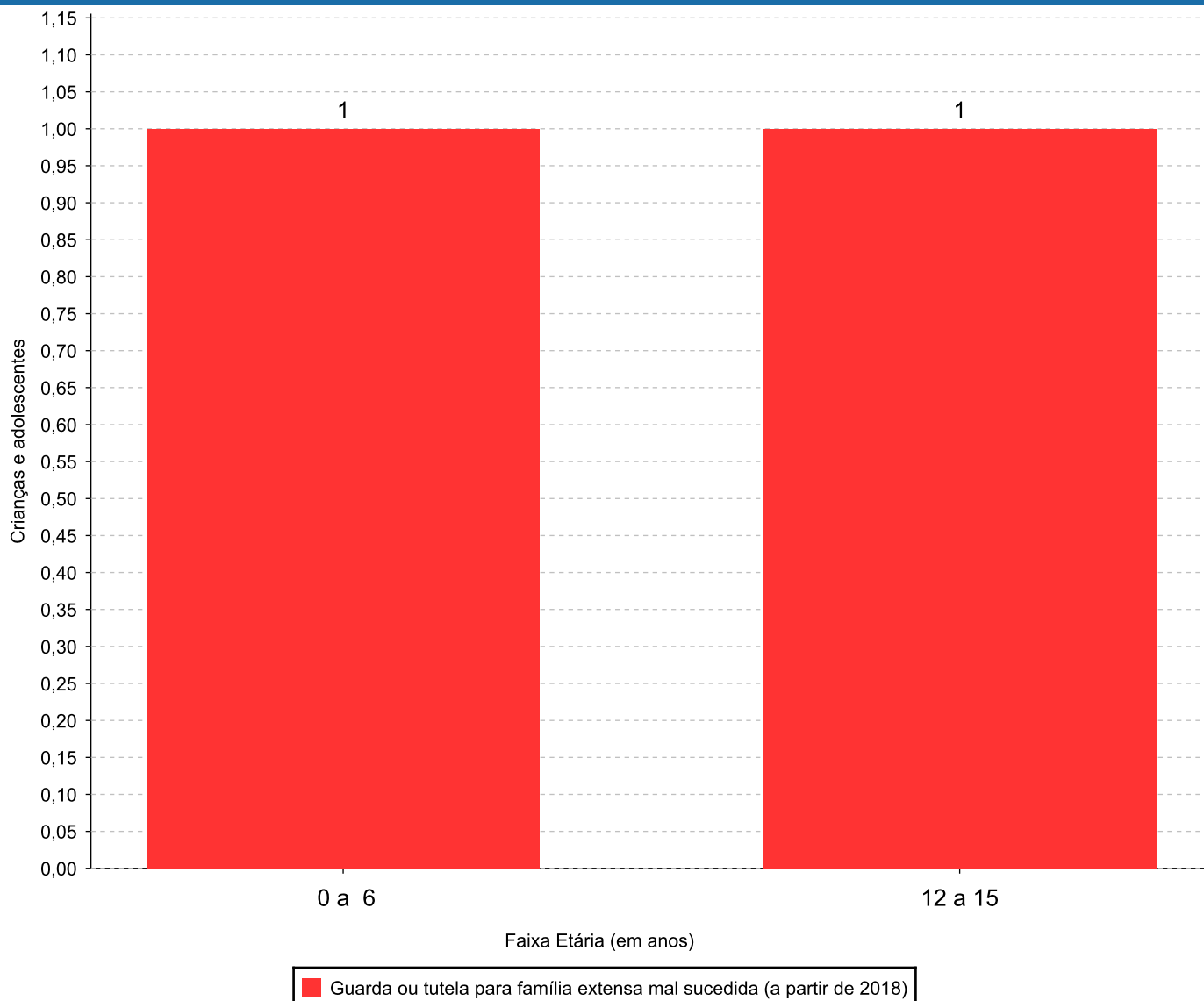
Observação: A partir de 2018 o motivo "Devolução por tentativa de colocação familiar mal sucedida" foi desmembrado em "Adoção mal sucedida", "Guarda ou Tutela para terceiros mal sucedida" e "Guarda ou Tutela para família extensa mal sucedida".



Motivo de acolhimento por faixa etária (% do motivo em cada faixa).

Motivo	nº de c/a	%	0 a 6	%	7 a 11	%	12 a 15	%	16 a 18	%
Guarda ou tutela para família extensa mal sucedida (a partir de 2018)	2	100,00	1	100,00	0		1	100,00	0	
Total	2	100,00	1	100,00	0	100,00	1	100,00	0	100,00

Motivos de acolhimento com maior incidência para cada faixa etária.



Observação: A partir de 2018 o motivo "Devolução por tentativa de colocação familiar mal sucedida" foi desmembrado em "Adoção mal sucedida", "Guarda ou Tutela para terceiros mal sucedida" e "Guarda ou Tutela para família extensa mal sucedida".



Motivo de acolhimento por faixa etária (% da faixa em cada motivo).

Motivo	nº de c/a	0 a 6	%	7 a 11	%	12 a 15	%	16 a 18	%
Guarda ou tutela para família extensa mal sucedida (a partir de 2018)	2	1	50,00	0	0,00	1	50,00	0	0,00
Total	2	1	50,00	0	0,00	1	50,00	0	0,00

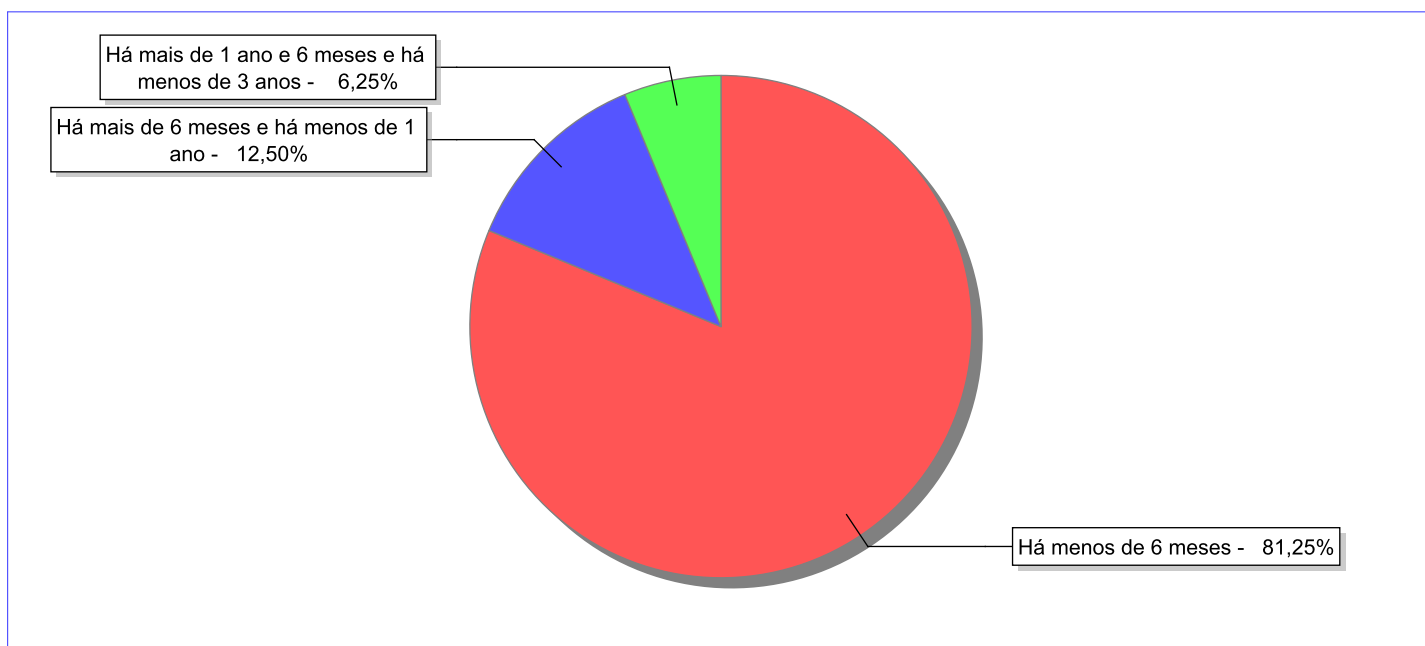
Observação: A partir de 2018 o motivo "Devolução por tentativa de colocação familiar mal sucedida" foi desmembrado em "Adoção mal sucedida", "Guarda ou Tutela para terceiros mal sucedida" e "Guarda ou Tutela para família extensa mal sucedida".


Tempo de institucionalização das crianças e adolescentes que se desligaram (*) do regime de acolhimento institucional ou familiar.

(*) Refere-se a crianças e adolescentes desligados a partir de 2008 e que não foram acolhidos novamente.

C/A desligados	nº de c/a	%
Há menos de 6 meses	13	81,25
Há mais de 6 meses e há menos de 1 ano	2	12,50
Há mais de 1 ano e 6 meses e há menos de 3 anos	1	6,25
Total	16	100,00

Percentual – tempo de acolhimento.



**Motivo de desligamento.**

Motivo	nº de c/a	%	feminino	masculino
Reintegração aos genitores	13	81,25	6	7
Guarda ou tutela para família extensa (a partir de 2018)	2	12,50	2	0
Guarda ou Tutela para terceiros (a partir de 2018)	1	6,25	1	0
Total	16	100,00	9	7

Observação: A partir de 2018 o motivo "Colocação em família substituta" foi desmembrado em "Adoção", Guarda ou Tutela para terceiros" e "Guarda ou Tutela para família extensa".


**Dos indicadores que podem contribuir para a definição da situação jurídica das crianças e adolescentes acolhidos.****Relação entre visitação e Ação de Destituição do Poder Familiar (DPF).**

Detalhamento da visitação	número de c/a	%	número de c/a com DPF	% de c/a com DPF	número de c/a sem DPF	% de c/a sem DPF
semanal	2	100,00	0	0,00	2	100,00
Total	2	100,00	0	0,00	2	100,00

Vínculos biológicos das crianças e adolescentes acolhidos

Situação	número de c/a	%	número de c/a com DPF	% de c/a com DPF	número de c/a sem DPF	% de c/a sem DPF
Pai e/ou mãe vivo(s)	2	100,00	0	0,00	2	100,00
Total	2	100,00	0	0,00	2	100,00

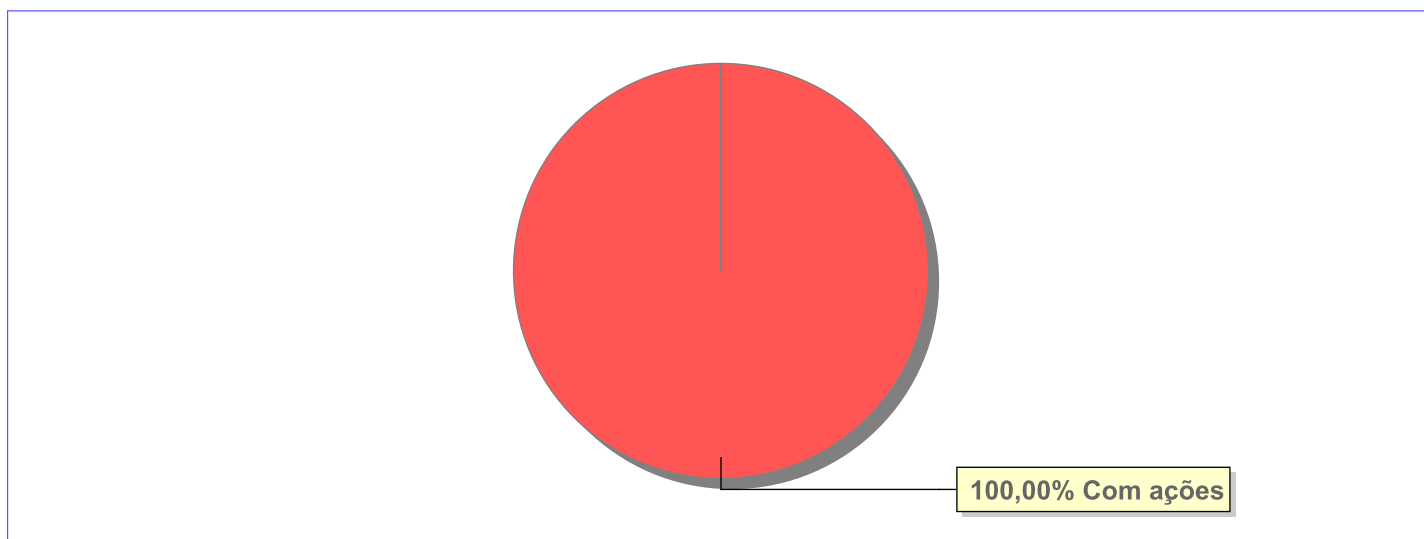
Não há Aptos à adoção neste município



Panorama e detalhamento da situação das crianças e adolescentes no sistema de justiça

Critério	número de c/a	%
Panorama da situação da c/a no sistema de justiça		
Com ações judiciais	2	100,00
Total	2	100,00
Acompanhamento no âmbito do Poder Judiciário		
com ações judiciais	2	100,00
Total	2	100,00

Distribuição percentual de ações.



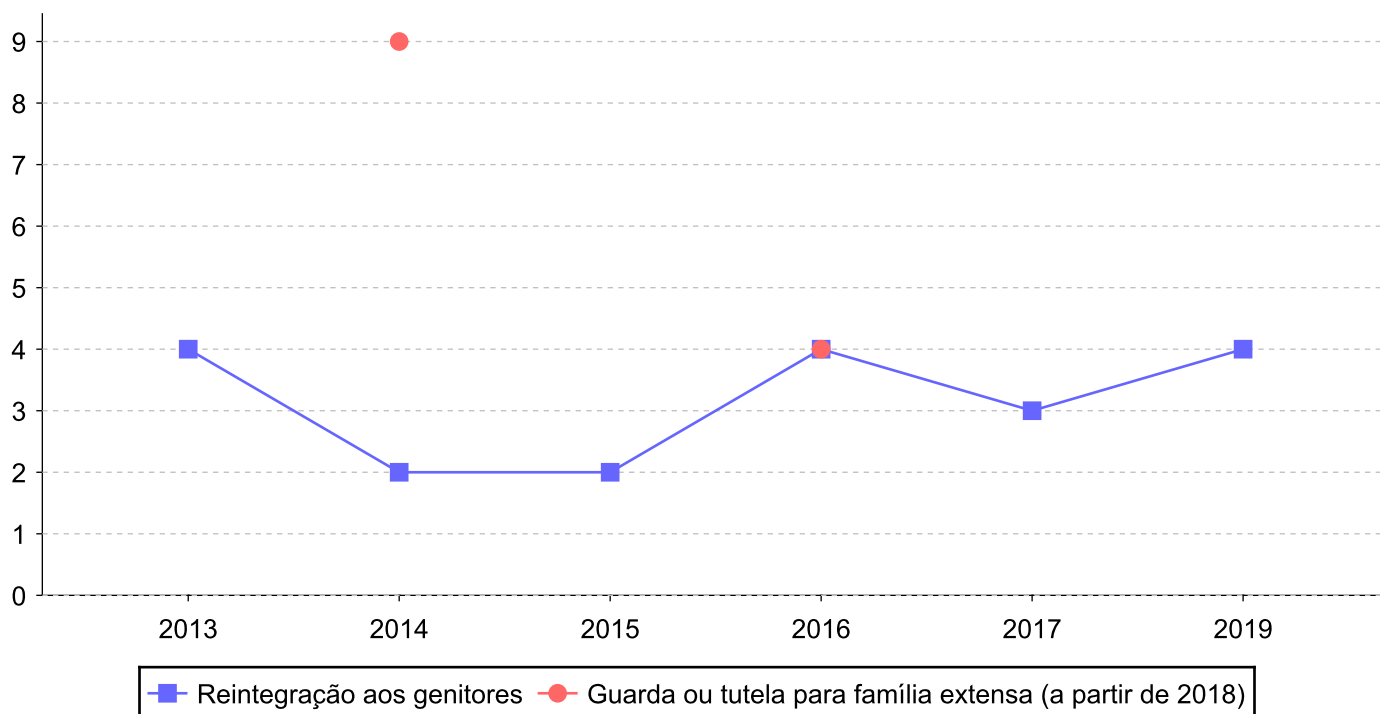
Ações Judiciais	nº de ações	%
Representação em face dos pais ou responsável (Art. 249, ECA)	2	100,00
Total	2	100,00



Evolução do tempo médio de acolhimento (em meses) das c/a desligadas

Motivo do Desligamento	Média	2010	2011	2012	2013	2014	2015	2016	2017	2018	2019
Reintegração aos genitores	3	-	-	-	4	2	2	4	3	-	4
Guarda ou tutela para família extensa (a partir de 2018)	7	-	-	-	-	9	-	4	-	-	-
Guarda ou Tutela para terceiros (a partir de 2018)	31	-	-	-	-	-	-	-	-	-	31

Evolução do tempo médio de acolhimento das c/a desligadas (principais motivos)





Distribuição da população infantojuvenil acolhida

Total das entidades de acolhimento institucional e Equipe de acompanhamento do Projeto Família Acolhedora (CREAS), das crianças e adolescentes inseridos nesses regimes, das crianças e adolescentes aptos à adoção, das crianças e adolescentes sem registro civil de nascimento e das crianças e adolescentes sem visita.

Atendimento	número de entidades	número de c/a	% de c/a no Estado	aptos à adoção	% aptos à adoção	Sem RCN	Sem Visita
VASSOURAS	1	1	100,00	0	0,00	0	0
Serviço de Acolhimento Institucional/ Modalidade Abrigo Institucional	1	1	100,00	0	0,00	0	0

**Origem da população infantojuvenil acolhida no Município.**

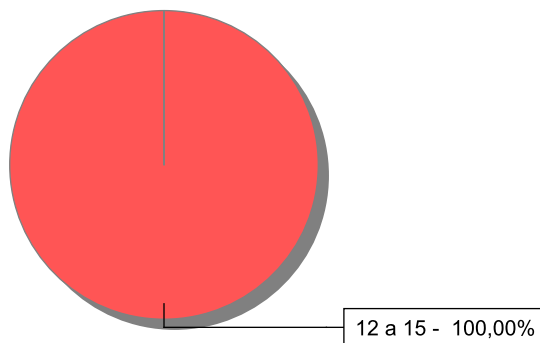
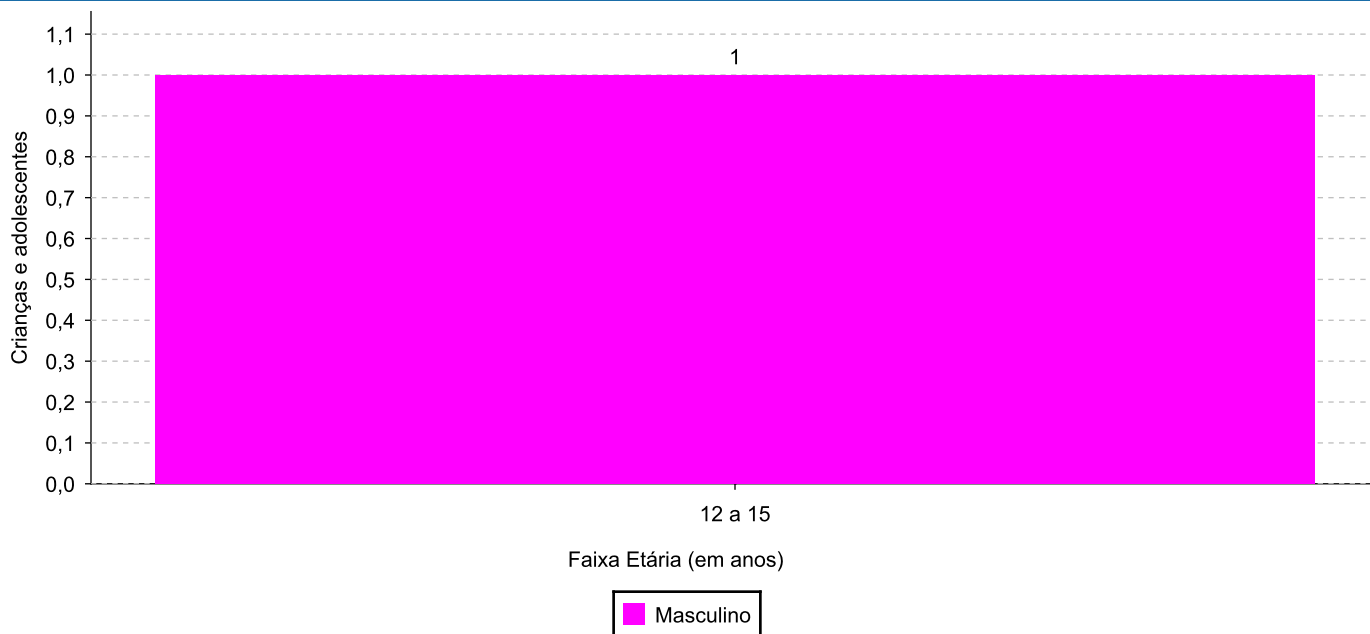
Município	Acolhidos	%
Vassouras	1	100,00


Distribuição da população infantojuvenil oriunda do Município analisado, acolhida pelos demais Municípios do Estado.

Município de localização do acolhido	Acolhidos	%
Angra dos Reis	1	100,00
Total	1	100,00

**Indicadores de faixa etária, sexo, cor/raça/etnia e escolaridade das crianças e adolescentes acolhidos.****Faixa etária e sexo das crianças e adolescentes acolhidos.**

Faixa etária	número de c/a	%	feminino	masculino
12 a 15	1	100,00	0	1
Total	1	100,00	0	1

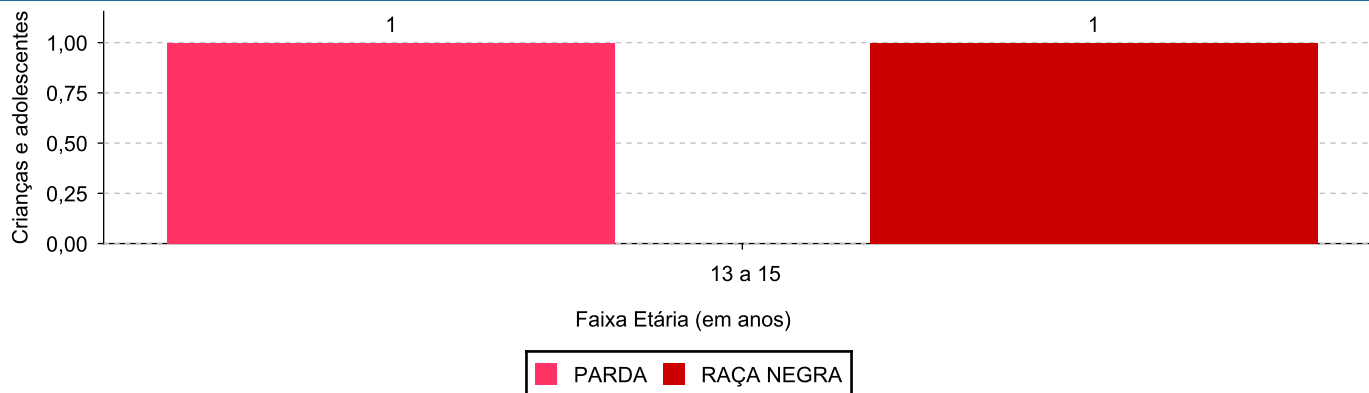
Percentual de crianças e adolescentes acolhidos por faixa etária.**Distribuição das crianças e adolescentes acolhidos por sexo e faixa etária.**



Cor/raça/etnia e faixa etária das crianças e adolescentes acolhidos.

Faixa Etária	nº de c/a	%	Branca	Amarela	Preta	Parda	Raça Negra	Indigena	Ignorado
12 a 15	1	100,00	0	0	0	1	1	0	0
Total	1	100,00	0	0	0	1	1	0	0

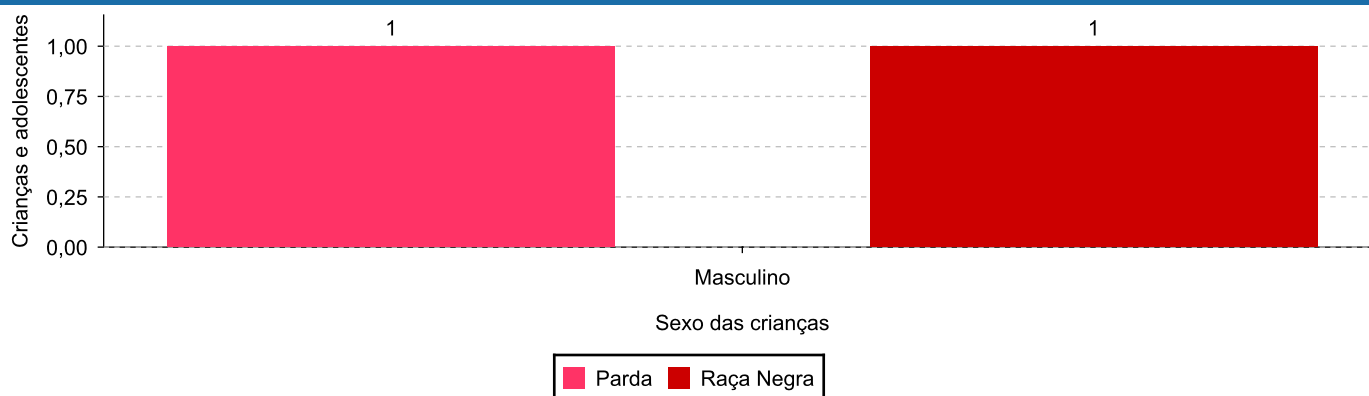
Distribuição das crianças e adolescentes acolhidos por cor/raça/etnia e faixa etária.



Cor/Raça/Etnia e sexo das crianças e adolescentes acolhidos.


Cor/raça/etnia	número de c/a	%	feminino	masculino
Parda	1	100,00	0	1
Raça Negra	1	100,00	0	1
Total	1	100,00	0	1

Distribuição das crianças e adolescentes acolhidos por cor/raça/etnia e sexo.



**Escolaridade das crianças e adolescentes acolhidos, por faixa etária.**

Faixa etária	Estuda	%	Não Estuda	%	Total	%
12 a 15	1	100,00	0	0,00	1	100,00
Total	1	100,00	0	0,00	1	100,00



Dos indicadores de deficiência e saúde.

Crianças e Adolescentes portadores de necessidades especiais.

Apresentam deficiência	número de c/a	%
Não	1	100,00
Total	1	100,00

Crianças e Adolescentes acolhidos que necessitam de tratamento de saúde especial.

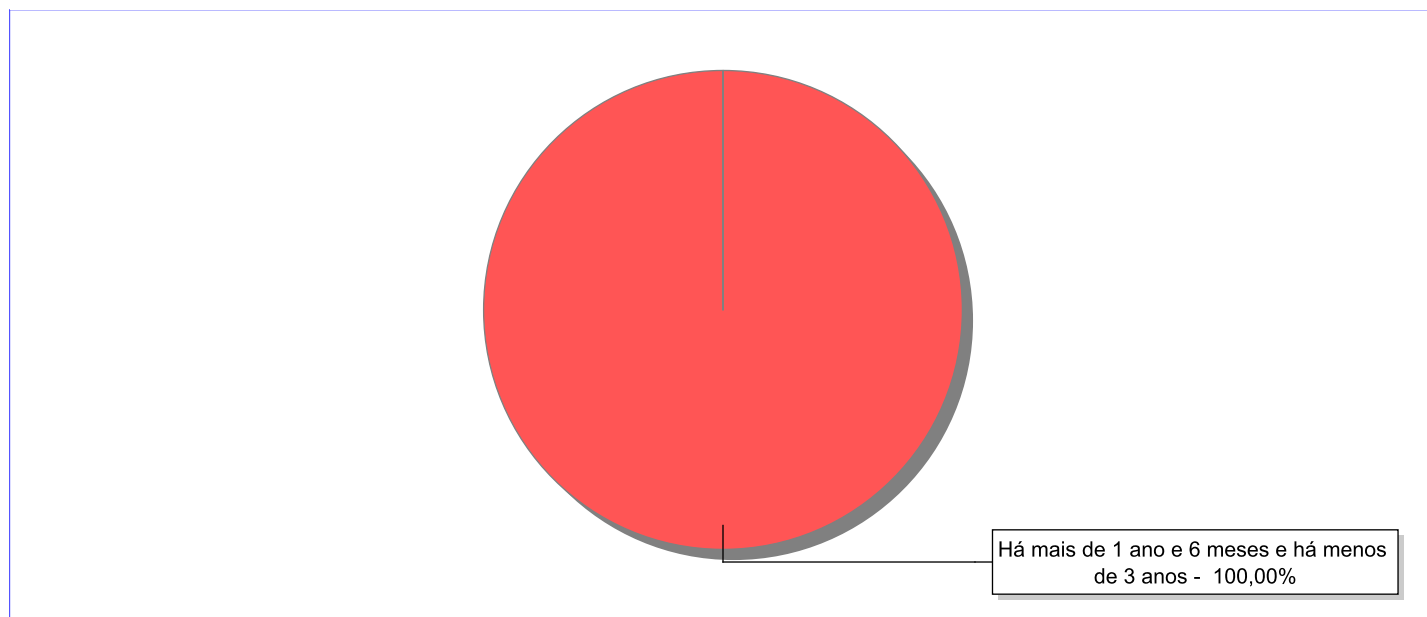
Necessidade de tratamento de saúde especial	número de c/a	%
Não	1	100,00
Total	1	100,00


Doenças mais comuns.

Doenças mais comuns	Incidência	%
Acompanhamento psicológico	1	100,00
Total	1	100,00

**Dos indicadores de período e motivo de acolhimento / desligamento.****Tempo de institucionalização das crianças e adolescentes que se encontram em regime de acolhimento institucional ou familiar.**

C/A acolhidos	nº de c/a	%
Há mais de 1 ano e 6 meses e há menos de 3 anos	1	100,00
Total	1	100,00

Percentual – tempo de acolhimento.

**Motivo de acolhimento.**

Motivo	nº de c/a	%	feminino	masculino
Reintegração aos genitores mal sucedida (a partir de 2018)	1	100,00	0	1
Total	1	100,00	0	1

Observação: A partir de 2018 o motivo "Devolução por tentativa de colocação familiar mal sucedida" foi desmembrado em "Adoção mal sucedida", "Guarda ou Tutela para terceiros mal sucedida" e "Guarda ou Tutela para família extensa mal sucedida".



Motivo de acolhimento por faixa etária (% do motivo em cada faixa).

Motivo	nº de c/a	%	0 a 6	%	7 a 11	%	12 a 15	%	16 a 18	%
Reintegração aos genitores mal sucedida (a partir de 2018)	1	100,00	0		0		1	100,00	0	
Total	1	100,00	0	100,00	0	100,00	1	100,00	0	100,00

Motivos de acolhimento com maior incidência para cada faixa etária.



Observação: A partir de 2018 o motivo "Devolução por tentativa de colocação familiar mal sucedida" foi desmembrado em "Adoção mal sucedida", "Guarda ou Tutela para terceiros mal sucedida" e "Guarda ou Tutela para família extensa mal sucedida".



Motivo de acolhimento por faixa etária (% da faixa em cada motivo).

Motivo	nº de c/a	0 a 6	%	7 a 11	%	12 a 15	%	16 a 18	%
Reintegração aos genitores mal sucedida (a partir de 2018)	1	0	0,00	0	0,00	1	100,00	0	0,00
Total	1	0	0,00	0	0,00	1	100,00	0	0,00

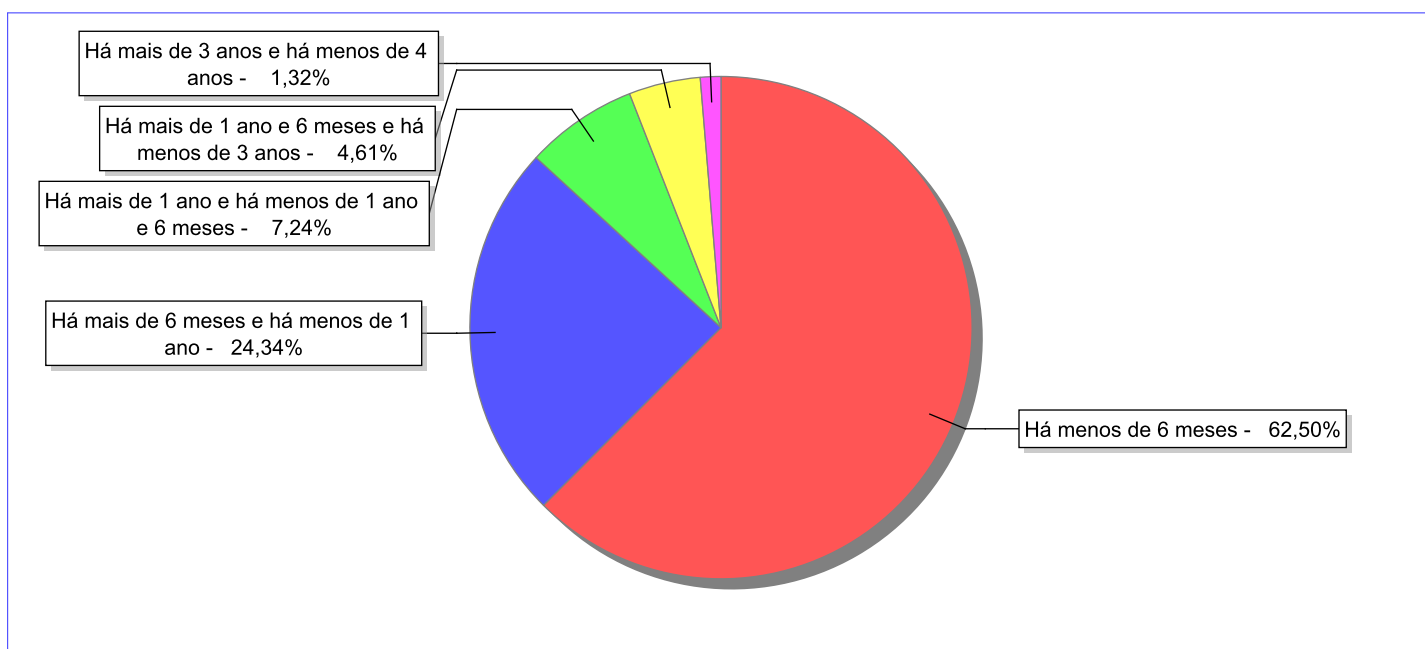
Observação: A partir de 2018 o motivo "Devolução por tentativa de colocação familiar mal sucedida" foi desmembrado em "Adoção mal sucedida", "Guarda ou Tutela para terceiros mal sucedida" e "Guarda ou Tutela para família extensa mal sucedida".

Tempo de institucionalização das crianças e adolescentes que se desligaram (*) do regime de acolhimento institucional ou familiar.

(*) Refere-se a crianças e adolescentes desligados a partir de 2008 e que não foram acolhidos novamente.

C/A desligados	nº de c/a	%
Há menos de 6 meses	95	62,50
Há mais de 6 meses e há menos de 1 ano	37	24,34
Há mais de 1 ano e há menos de 1 ano e 6 meses	11	7,24
Há mais de 1 ano e 6 meses e há menos de 3 anos	7	4,61
Há mais de 3 anos e há menos de 4 anos	2	1,32
Total	152	100,00

Percentual – tempo de acolhimento.



**Motivo de desligamento.**

Motivo	nº de c/a	%	feminino	masculino
Reintegração aos genitores	110	72,37	59	51
Colocação em família substituta (Desativado e Desmembrado em 2018)	18	11,84	9	9
Guarda ou tutela para família extensa (a partir de 2018)	11	7,24	9	2
Evasão	3	1,97	3	0
Maioridade	3	1,97	2	1
Desligamento voluntário da família (dos abrigos de família)	3	1,97	2	1
Transferência para outro serviço de acolhimento institucional	2	1,32	1	1
Transferência para outro regime de atendimento	1	0,66	1	0
Outros (Desativado em 2018)	1	0,66	0	1
Total	152	100,00	86	66

Observação: A partir de 2018 o motivo "Colocação em família substituta" foi desmembrado em "Adoção", Guarda ou Tutela para terceiros" e "Guarda ou Tutela para família extensa".


**Dos indicadores que podem contribuir para a definição da situação jurídica das crianças e adolescentes acolhidos.****Relação entre visitação e Ação de Destituição do Poder Familiar (DPF).**

Detalhamento da visitação	número de c/a	%	número de c/a com DPF	% de c/a com DPF	número de c/a sem DPF	% de c/a sem DPF
semanal	1	100,00	1	100,00	0	0,00
Total	1	100,00	1	100,00	0	0,00

Vínculos biológicos das crianças e adolescentes acolhidos

Situação	número de c/a	%	número de c/a com DPF	% de c/a com DPF	número de c/a sem DPF	% de c/a sem DPF
Pai e/ou mãe vivo(s)	1	100,00	1	100,00	0	0,00
Total	1	100,00	1	100,00	0	0,00

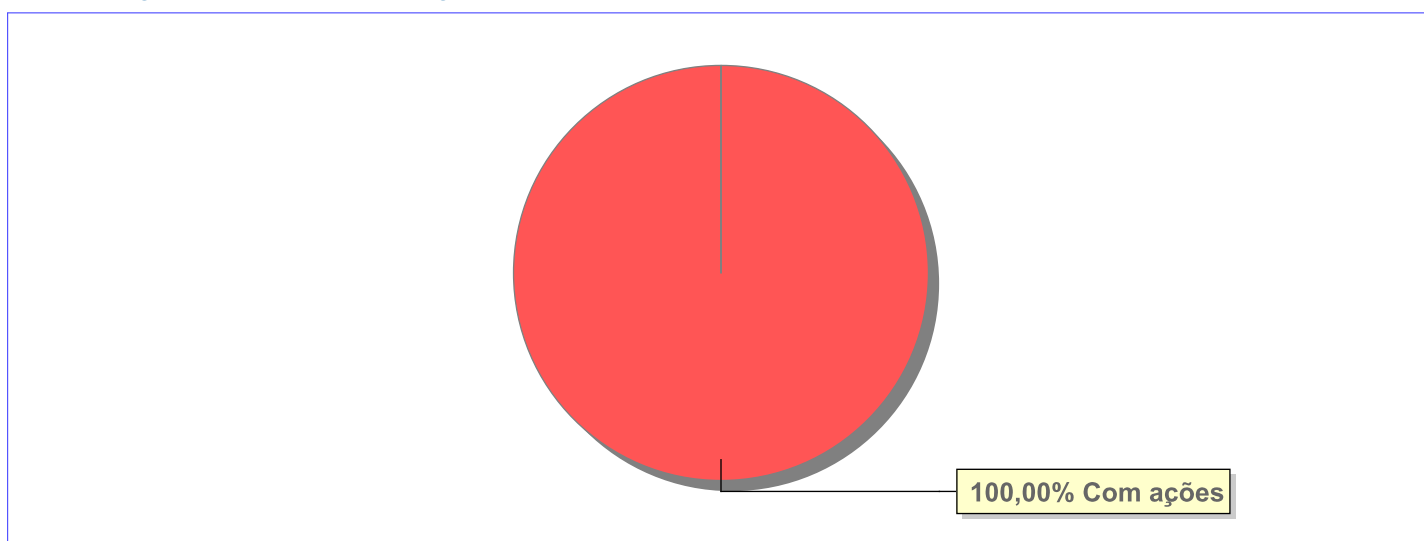
Não há Aptos à adoção neste município




Panorama e detalhamento da situação das crianças e adolescentes no sistema de justiça

Critério	número de c/a	%
Panorama da situação da c/a no sistema de justiça		
Com ações judiciais	1	100,00
Total	1	100,00
Acompanhamento no âmbito do Poder Judiciário		
com ações judiciais	1	100,00
Total	1	100,00

Distribuição percentual de ações.



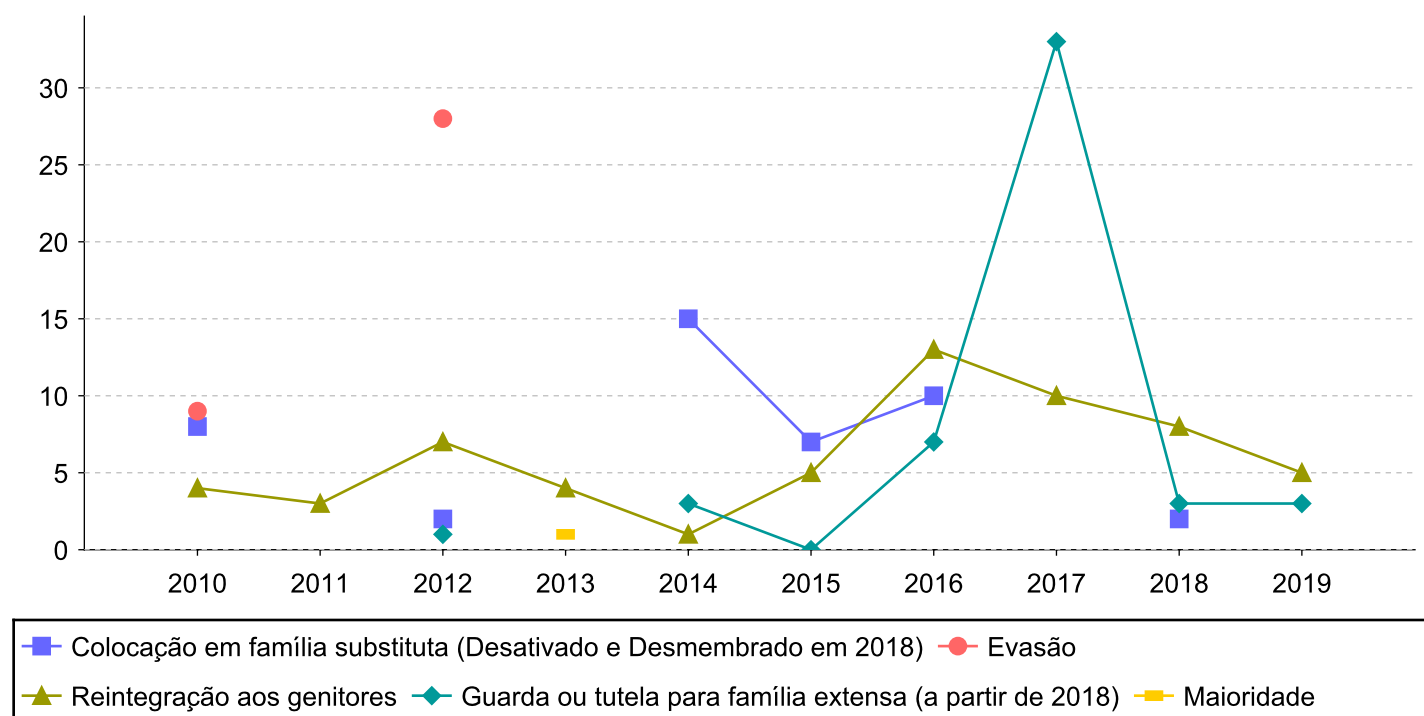
Ações Judiciais	nº de ações	%
Ação de Destituição do Poder Familiar	1	50,00
Representação em face dos pais ou responsável (Art. 249, ECA)	1	50,00
Total	2	100,00



Evolução do tempo médio de acolhimento (em meses) das c/a desligadas

Motivo do Desligamento	Média	2010	2011	2012	2013	2014	2015	2016	2017	2018	2019
Reintegração aos genitores	7	4	3	7	4	1	5	13	10	8	5
Colocação em família substituta (Desativado e Desmembrado em 2018)	6	8	-	2	-	15	7	10	-	2	-
Guarda ou tutela para família extensa (a partir de 2018)	6	-	-	1	-	3	0	7	33	3	3
Evasão	19	9	-	28	-	-	-	-	-	-	-
Transferência para outro regime de atendimento	8	8	-	-	-	-	-	-	-	-	-
Outros (Desativado em 2018)	0	-	-	-	0	-	-	-	-	-	-
Maioridade	1	-	-	-	1	-	-	-	-	-	-

Evolução do tempo médio de acolhimento das c/a desligadas (principais motivos)





Distribuição da população infantojuvenil acolhida

Total das entidades de acolhimento institucional e Equipe de acompanhamento do Projeto Família Acolhedora (CREAS), das crianças e adolescentes inseridos nesses regimes, das crianças e adolescentes aptos à adoção, das crianças e adolescentes sem registro civil de nascimento e das crianças e adolescentes sem visita.

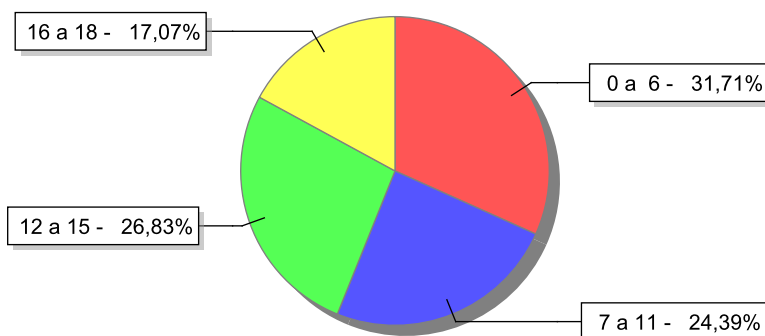
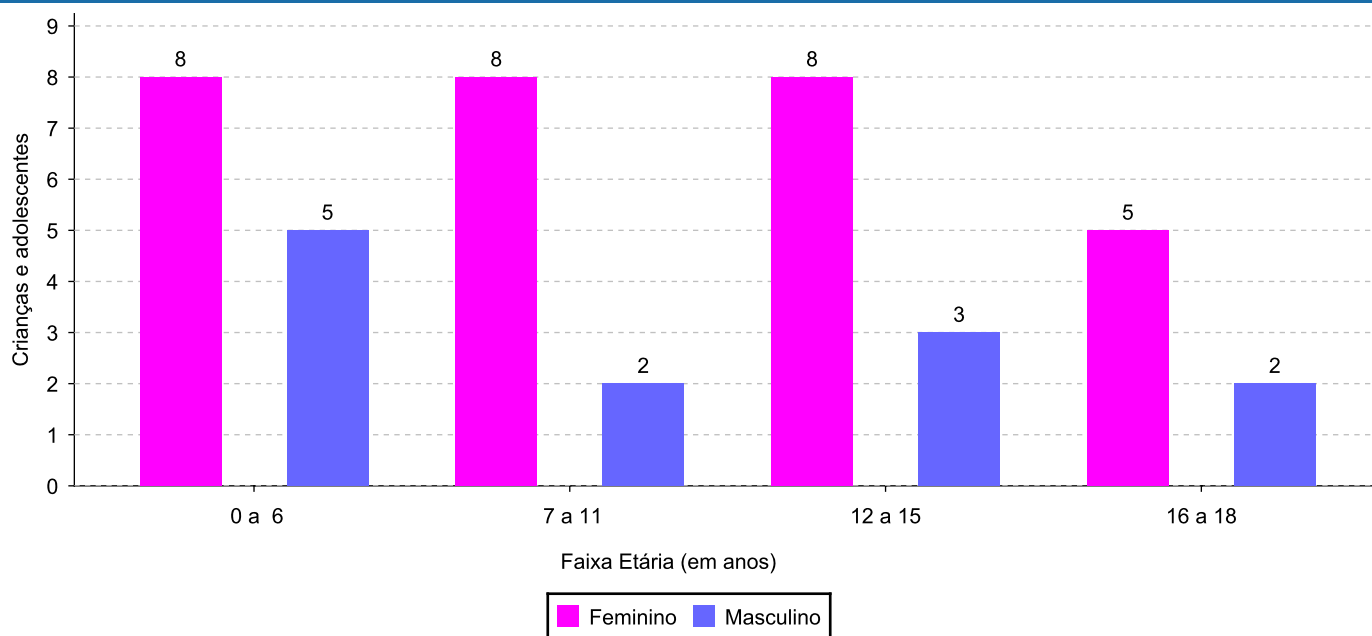
Atendimento	número de entidades	número de c/a	% de c/a no Estado	aptos à adoção	% aptos à adoção	Sem RCN	Sem Visita
VOLTA REDONDA	4	41	100,00	2	4,88	0	17
Serviço de Acolhimento Institucional/ Modalidade Abrigo Institucional	3	41	100,00	2	4,88	0	17
Serviço de Acolhimento em Família Acolhedora	1	0	0,00	0	0,00	0	0

**Origem da população infantojuvenil acolhida no Município.**

Município	Acolhidos	%
Volta Redonda	41	100,00

**Indicadores de faixa etária, sexo, cor/raça/etnia e escolaridade das crianças e adolescentes acolhidos.****Faixa etária e sexo das crianças e adolescentes acolhidos.**

Faixa etária	número de c/a	%	feminino	masculino
0 a 6	13	31,71	8	5
7 a 11	10	24,39	8	2
12 a 15	11	26,83	8	3
16 a 18	7	17,07	5	2
Total	41	100,00	29	12

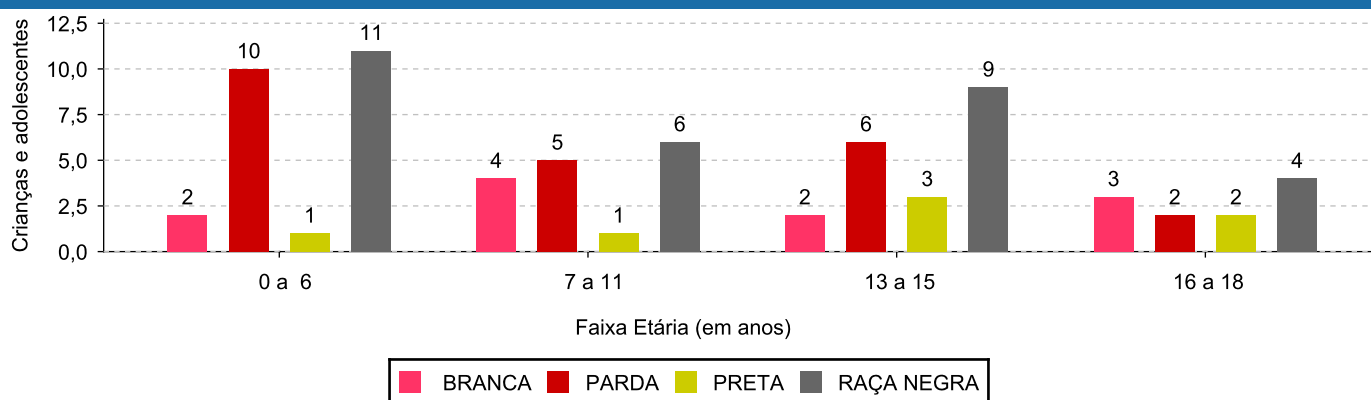
Percentual de crianças e adolescentes acolhidos por faixa etária.**Distribuição das crianças e adolescentes acolhidos por sexo e faixa etária.**



Cor/raça/etnia e faixa etária das crianças e adolescentes acolhidos.

Faixa Etária	nº de c/a	%	Branca	Amarela	Preta	Parda	Raça Negra	Indigena	Ignorado
0 a 6	13	31,71	2	0	1	10	11	0	0
7 a 11	10	24,39	4	0	1	5	6	0	0
12 a 15	11	26,83	2	0	3	6	9	0	0
16 a 18	7	17,07	3	0	2	2	4	0	0
Total	41	100,00	11	0	7	23	30	0	0

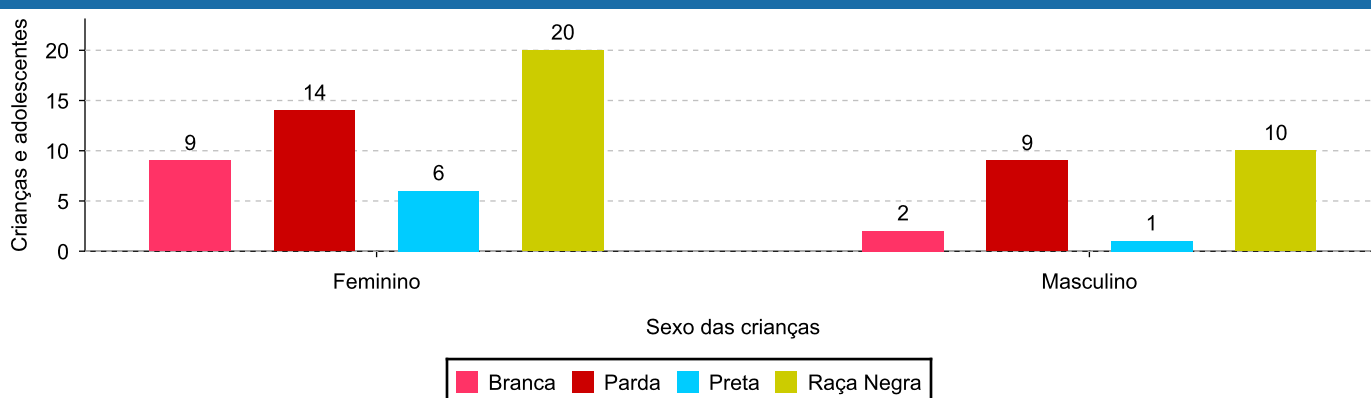
Distribuição das crianças e adolescentes acolhidos por cor/raça/etnia e faixa etária.



Cor/Raça/Etnia e sexo das crianças e adolescentes acolhidos.

Cor/raça/etnia	número de c/a	%	feminino	masculino
Raça Negra	30	73,17	20	10
Parda	23	56,10	14	9
Branca	11	26,83	9	2
Preta	7	17,07	6	1
Total	41	100,00	29	12

Distribuição das crianças e adolescentes acolhidos por cor/raça/etnia e sexo.

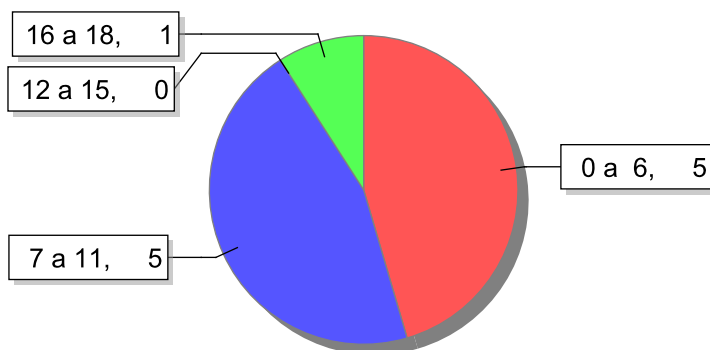




Escolaridade das crianças e adolescentes acolhidos, por faixa etária.

Faixa etária	Estuda	%	Não Estuda	%	Total	%
0 a 6	8	61,54	5	38,46	13	100,00
7 a 11	5	50,00	5	50,00	10	100,00
12 a 15	11	100,00	0	0,00	11	100,00
16 a 18	6	85,71	1	14,29	7	100,00
Total	30	73,17	11	26,83	41	100,00

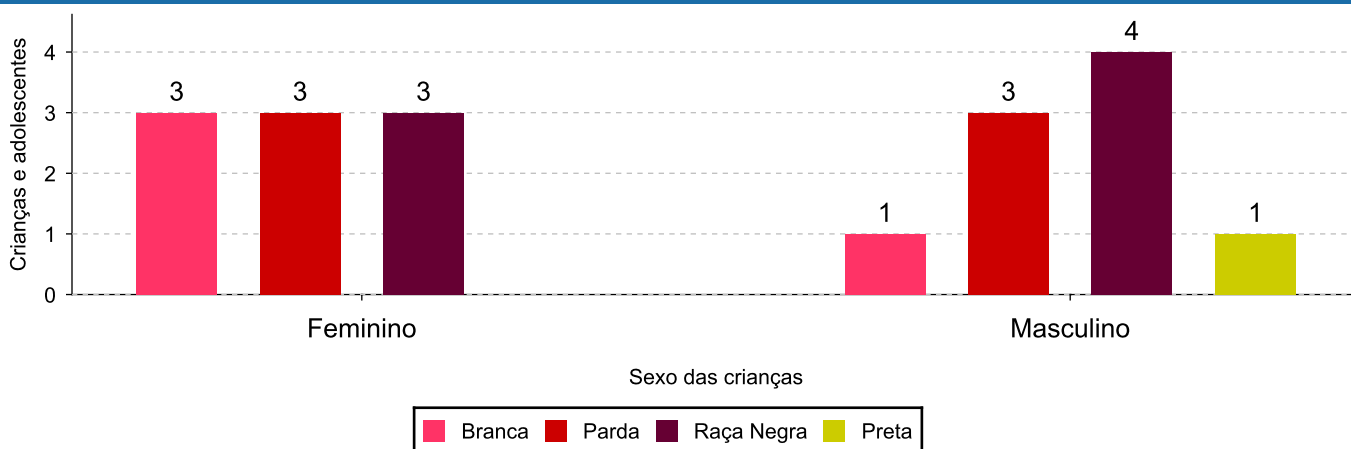
Faixas etárias (em números) das crianças e adolescentes que não estudam.



Indicadores de cor/raça/etnia e sexo das crianças e adolescentes acolhidos que não estudam.

Cor/Raça/Etnia	número de c/a	%	feminino	masculino
Raça Negra	7	63,64	3	4
Parda	6	54,55	3	3
Branca	4	36,36	3	1
Preta	1	9,09	0	1
Total	11	100,00	6	5

Cor/Raça/Etnia e sexo das crianças e adolescentes que não estudam.





Dos indicadores de deficiência e saúde.

Crianças e Adolescentes portadores de necessidades especiais.

Apresentam deficiência	número de c/a	%
Sim	1	2,44
Não	40	97,56
Total	41	100,00

Detalhamento das crianças e adolescentes portadores de necessidades especiais.

Categoria	nº de c/a	%
Deficiência mental	1	100,00
Total	1	100,00

Crianças e Adolescentes acolhidos que necessitam de tratamento de saúde especial.

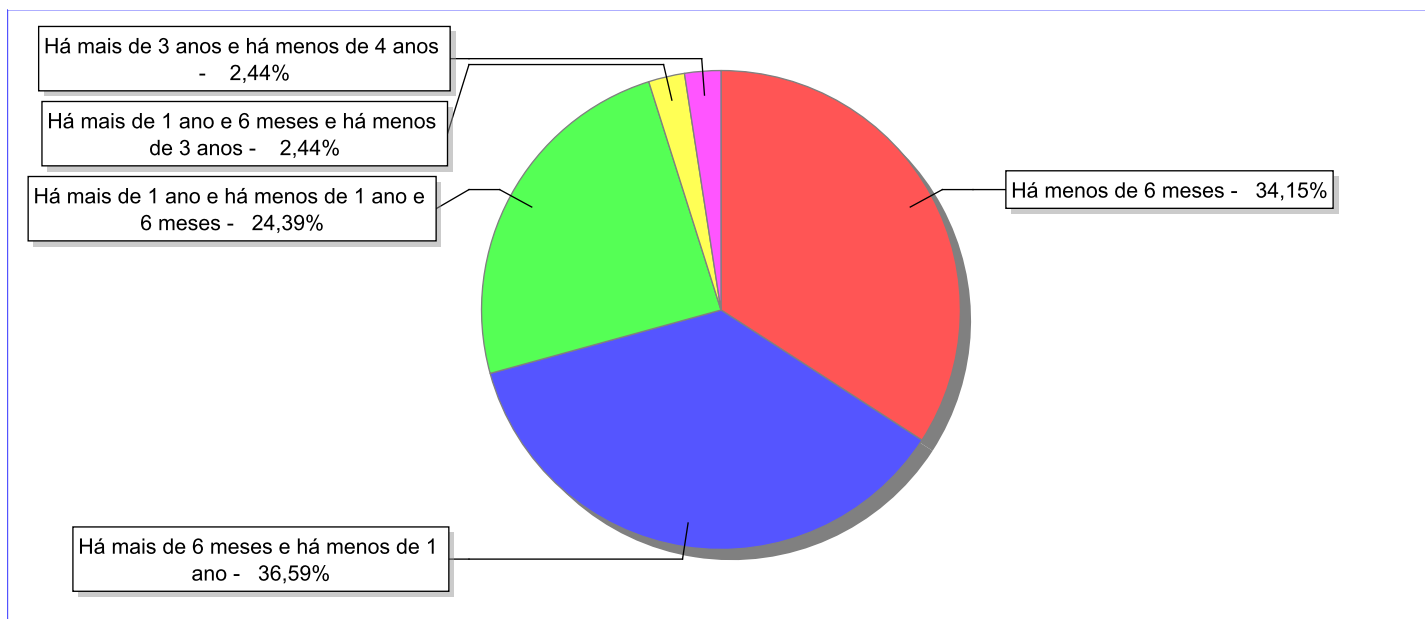
Necessidade de tratamento de saúde especial	número de c/a	%
Sim	5	12,20
Não	36	87,80
Total	41	100,00


Doenças mais comuns.

Doenças mais comuns	Incidência	%
Acompanhamento psicológico	2	40,00
Acompanhamento Psiquiátrico	1	20,00
Alergia	1	20,00
Outras doenças	1	20,00
Total	5	100,00

**Dos indicadores de período e motivo de acolhimento / desligamento.****Tempo de institucionalização das crianças e adolescentes que se encontram em regime de acolhimento institucional ou familiar.**

C/A acolhidos	nº de c/a	%
Há menos de 6 meses	14	34,15
Há mais de 6 meses e há menos de 1 ano	15	36,59
Há mais de 1 ano e há menos de 1 ano e 6 meses	10	24,39
Há mais de 1 ano e 6 meses e há menos de 3 anos	1	2,44
Há mais de 3 anos e há menos de 4 anos	1	2,44
Total	41	100,00

Percentual – tempo de acolhimento.

**Motivo de acolhimento.**

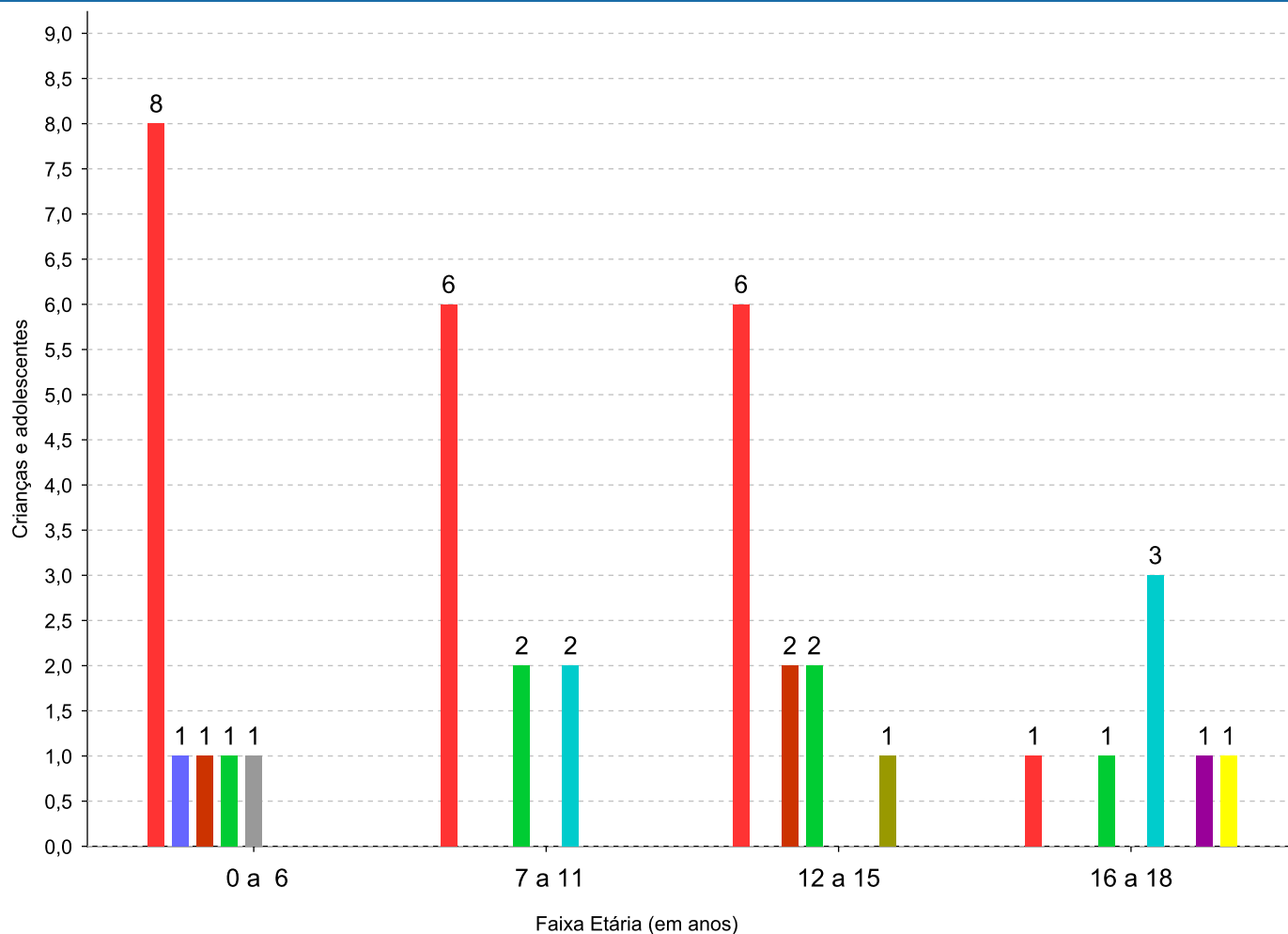
Motivo	nº de c/a	%	feminino	masculino
Negligência	21	51,22	13	8
Abusos físicos ou psicológicos contra a criança ou adolescente	6	14,63	5	1
Em razão de sua conduta	5	12,20	4	1
Abuso sexual / Suspeita de abuso sexual	3	7,32	3	0
Transferência de outro regime de atendimento	1	2,44	1	0
Criança Acolhida com Genitora menor de 18 anos	1	2,44	1	0
Situação de Rua	1	2,44	1	0
Carência de recursos materiais da família ou responsáveis	1	2,44	1	0
Risco de vida na comunidade	1	2,44	0	1
Abandono pelos pais ou responsáveis	1	2,44	0	1
Total	41	100,00	29	12

Observação: A partir de 2018 o motivo "Devolução por tentativa de colocação familiar mal sucedida" foi desmembrado em "Adoção mal sucedida", "Guarda ou Tutela para terceiros mal sucedida" e "Guarda ou Tutela para família extensa mal sucedida".

**Motivo de acolhimento por faixa etária (% do motivo em cada faixa).**

Motivo	nº de c/a	%	0 a 6	%	7 a 11	%	12 a 15	%	16 a 18	%
Negligência	21	51,22	8	61,54	6	60,00	6	54,55	1	14,29
Abusos físicos ou psicológicos contra a criança ou adolescente	6	14,63	1	7,69	2	20,00	2	18,18	1	14,29
Em razão de sua conduta	5	12,20	0	0,00	2	20,00	0	0,00	3	42,86
Abuso sexual / Suspeita de abuso sexual	3	7,32	1	7,69	0	0,00	2	18,18	0	0,00
Transferência de outro regime de atendimento	1	2,44	1	7,69	0	0,00	0	0,00	0	0,00
Criança Acolhida com Genitora menor de 18 anos	1	2,44	1	7,69	0	0,00	0	0,00	0	0,00
Situação de Rua	1	2,44	0	0,00	0	0,00	1	9,09	0	0,00
Carência de recursos materiais da família ou responsáveis	1	2,44	0	0,00	0	0,00	0	0,00	1	14,29
Risco de vida na comunidade	1	2,44	0	0,00	0	0,00	0	0,00	1	14,29
Abandono pelos pais ou responsáveis	1	2,44	1	7,69	0	0,00	0	0,00	0	0,00
Total	41	100,00	13	100,00	10	100,00	11	100,00	7	100,00

Observação: A partir de 2018 o motivo "Devolução por tentativa de colocação familiar mal sucedida" foi desmembrado em "Adoção mal sucedida", "Guarda ou Tutela para terceiros mal sucedida" e "Guarda ou Tutela para família extensa mal sucedida".

Motivos de acolhimento com maior incidência para cada faixa etária.


■ Negligência
 ■ Criança Acolhida com Genitora menor de 18 anos
 ■ Abuso sexual / Suspeita de abuso sexual
■ Abusos físicos ou psicológicos contra a criança ou adolescente
 ■ Abandono pelos pais ou responsáveis
 ■ Em razão de sua conduta
■ Situação de Rua
 ■ Carência de recursos materiais da família ou responsáveis
 ■ Risco de vida na comunidade

**Motivo de acolhimento por faixa etária (% da faixa em cada motivo).**

Motivo	nº de c/a	0 a 6	%	7 a 11	%	12 a 15	%	16 a 18	%
Negligência	21	8	38,10	6	28,57	6	28,57	1	4,76
Abusos físicos ou psicológicos contra a criança ou adolescente	6	1	16,67	2	33,33	2	33,33	1	16,67
Em razão de sua conduta	5	0	0,00	2	40,00	0	0,00	3	60,00
Abuso sexual / Suspeita de abuso sexual	3	1	33,33	0	0,00	2	66,67	0	0,00
Transferência de outro regime de atendimento	1	1	100,00	0	0,00	0	0,00	0	0,00
Criança Acolhida com Genitora menor de 18 anos	1	1	100,00	0	0,00	0	0,00	0	0,00
Situação de Rua	1	0	0,00	0	0,00	1	100,00	0	0,00
Carência de recursos materiais da família ou responsáveis	1	0	0,00	0	0,00	0	0,00	1	100,00
Risco de vida na comunidade	1	0	0,00	0	0,00	0	0,00	1	100,00
Abandono pelos pais ou responsáveis	1	1	100,00	0	0,00	0	0,00	0	0,00
Total	41	13	31,70	10	24,39	11	26,82	7	17,09

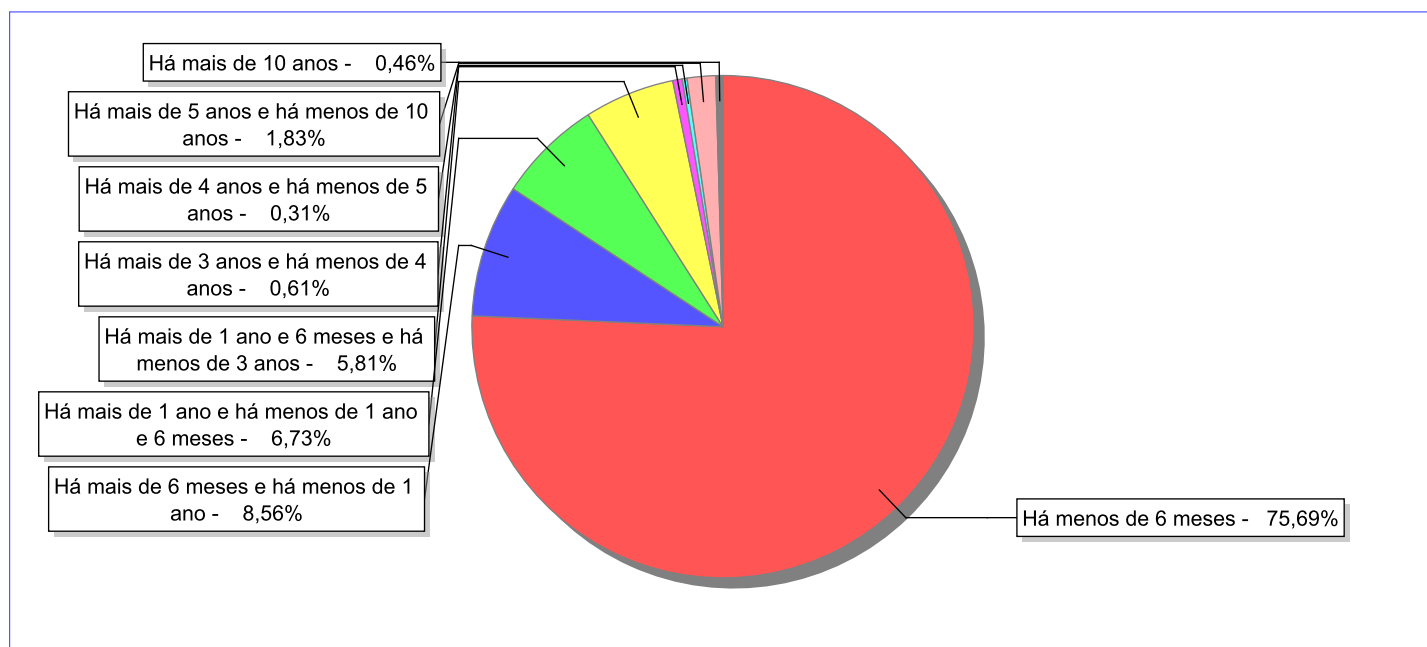
Observação: A partir de 2018 o motivo "Devolução por tentativa de colocação familiar mal sucedida" foi desmembrado em "Adoção mal sucedida", "Guarda ou Tutela para terceiros mal sucedida" e "Guarda ou Tutela para família extensa mal sucedida".

MUNICÍPIO: VOLTA REDONDA

Tempo de institucionalização das crianças e adolescentes que se desligaram (*) do regime de acolhimento institucional ou familiar.

(*) Refere-se a crianças e adolescentes desligados a partir de 2008 e que não foram acolhidos novamente.

C/A desligados	nº de c/a	%
Há menos de 6 meses	495	75,69
Há mais de 6 meses e há menos de 1 ano	56	8,56
Há mais de 1 ano e há menos de 1 ano e 6 meses	44	6,73
Há mais de 1 ano e 6 meses e há menos de 3 anos	38	5,81
Há mais de 3 anos e há menos de 4 anos	4	0,61
Há mais de 4 anos e há menos de 5 anos	2	0,31
Há mais de 5 anos e há menos de 10 anos	12	1,83
Há mais de 10 anos	3	0,46
Total	654	100,00

Percentual – tempo de acolhimento.


Motivo de desligamento.

Motivo	nº de c/a	%	feminino	masculino
Reintegração aos genitores	314	48,01	149	165
Evasão	139	21,25	65	74
Colocação em família substituta (Desativado e Desmembrado em 2018)	69	10,55	31	38
Transferência para outro regime de atendimento	43	6,57	16	27
Guarda ou tutela para família extensa (a partir de 2018)	34	5,20	24	10
Maioridade	22	3,36	9	13
Transferência para outro serviço de acolhimento institucional	14	2,14	6	8
Guarda ou Tutela para terceiros (a partir de 2018)	7	1,07	2	5
Óbito	4	0,61	1	3
Retirada da instituição sem ordem judicial	3	0,46	3	0
Recambiamento para o Estado de Origem	2	0,31	2	0
Recambiamento ao Município de Origem	1	0,15	1	0
Emancipação	1	0,15	1	0
Adoção (a partir de 2018)	1	0,15	0	1
Total	654	100,00	310	344

Observação: A partir de 2018 o motivo "Colocação em família substituta" foi desmembrado em "Adoção", Guarda ou Tutela para terceiros" e "Guarda ou Tutela para família extensa".



Dos indicadores que podem contribuir para a definição da situação jurídica das crianças e adolescentes acolhidos.

Relação entre visitação e Ação de Destituição do Poder Familiar (DPF).

Detalhamento da visitação	número de c/a	%	número de c/a com DPF	% de c/a com DPF	número de c/a sem DPF	% de c/a sem DPF
diária	3	7,32	1	33,33	2	66,67
semanal	21	51,22	1	4,76	20	95,24
sem visita	17	41,46	3	17,65	14	82,35
Total	41	100,00	5	12,20	36	87,80

Faixa etária das crianças e adolescentes sem visita.

Faixa Etária	número de c/a	%	número de c/a com DPF	% de c/a com DPF	número de c/a sem DPF	% de c/a sem DPF
0 a 6	6	35,29	2	33,33	4	66,67
7 a 11	3	17,65	0	0,00	3	100,00
12 a 15	5	29,41	1	20,00	4	80,00
16 a 18	3	17,65	0	0,00	3	100,00
Total	17	100,00	3	17,65	14	82,35

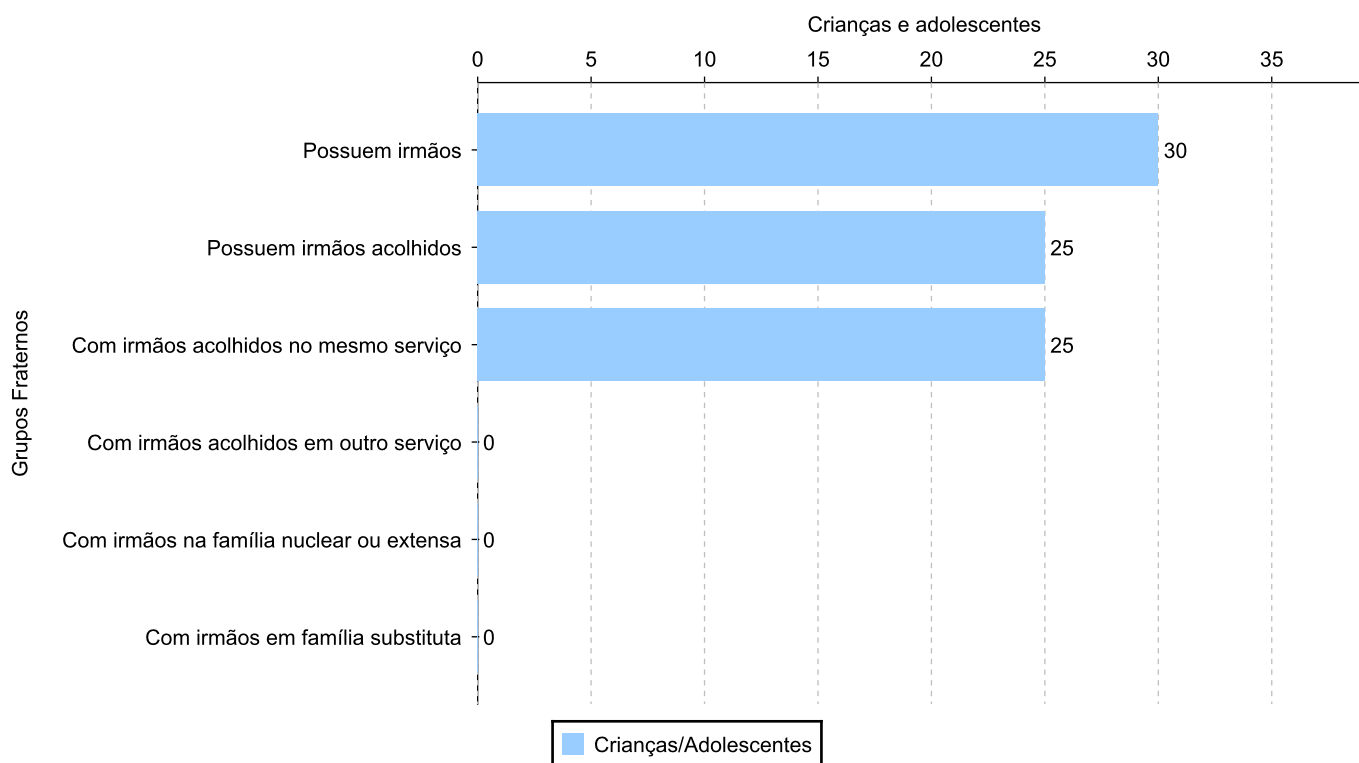
Vínculos biológicos das crianças e adolescentes acolhidos

Situação	número de c/a	%	número de c/a com DPF	% de c/a com DPF	número de c/a sem DPF	% de c/a sem DPF
Pai e/ou mãe vivo(s)	39	95,12	4	10,26	35	89,74
Órfãos	1	2,44	0	0,00	1	100,00
DPF com trânsito em julgado	1	2,44	1	100,00	0	0,00
Total	41	100,00	5	12,20	36	87,80

Crianças e adolescentes acolhidos distribuídos por grupo fraterno.

Grupo	número de c/a
Possuem irmãos	30
Possuem irmãos acolhidos	25
Com irmãos acolhidos no mesmo serviço	25
Com irmãos acolhidos em outro serviço	0
Com irmãos na família nuclear ou extensa	0
Com irmãos em família substituta	0

Distribuição das crianças e adolescentes acolhidos por grupo fraterno.



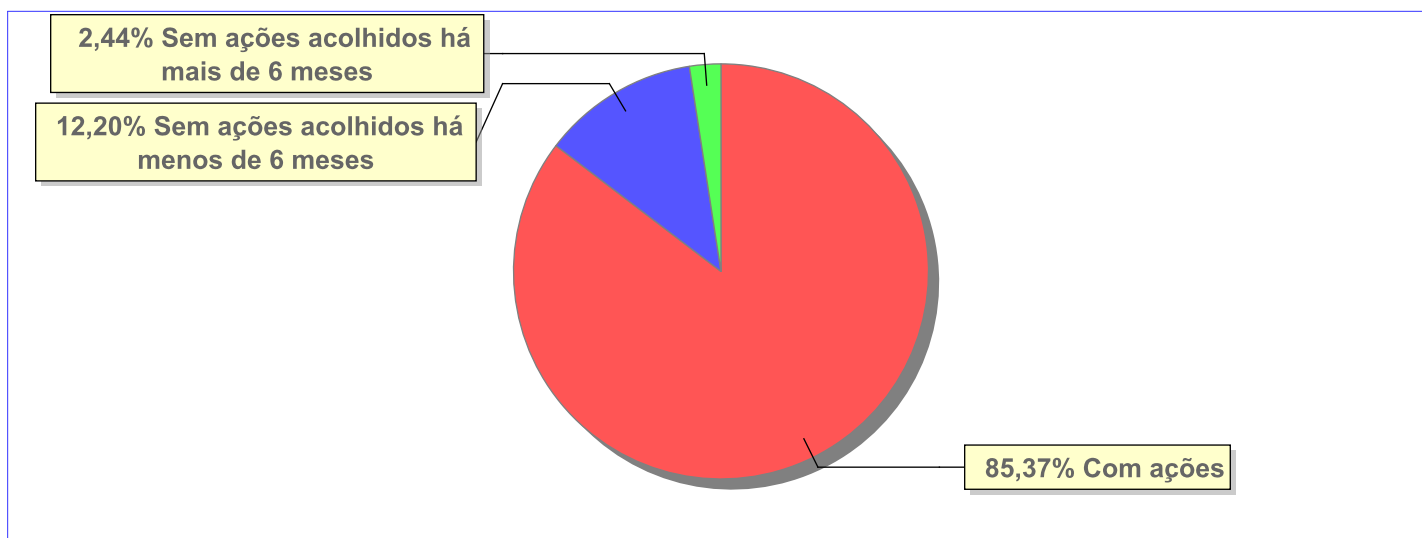


Perfil dos Aptos à adoção


Critério	Órfãos	DPF	Pais Desconhecidos	Entrega Voluntária	Total
Sexo					
Feminino	1	0	0	0	1
Masculino	0	1	0	0	1
Total	1	1	0	0	2
Faixa Etária					
12 a 15	1	0	0	0	1
16 a 18	0	1	0	0	1
Total	1	1	0	0	2
Tempo de Acolhimento					
Há mais de 6 meses e há menos de 1 ano	1	0	0	0	1
Há mais de 3 anos e há menos de 4 anos	0	1	0	0	1
Total	1	1	0	0	2
Deficiências					
Não	1	1	0	0	2
Total	1	1	0	0	2
Doenças					
Não	0	1	0	0	1
Sim	1	0	0	0	1
Total	1	1	0	0	2
Cor/Raça/Etnia					
Preta	1	0	0	0	1
Parda	0	1	0	0	1
Raça Negra	1	1	0	0	2
Total	2	2	0	0	4

Panorama e detalhamento da situação das crianças e adolescentes no sistema de justiça

Critério	número de c/a	%
Panorama da situação da c/a no sistema de justiça		
Com ações judiciais	35	85,37
Sem ações judiciais	6	14,63
Total	41	100,00
Acompanhamento no âmbito da PJIJ de crianças e adolescentes sem ações		
Sem P.A. acolhidos há mais de 6 meses	1	16,67
Sem P.A. acolhidos há menos de 6 meses	5	83,33
Total	6	100,00
Acompanhamento no âmbito do Poder Judiciário		
com ações judiciais	35	85,37
com procedimentos judiciais	5	12,20
sem ações e sem procedimentos judiciais	1	2,44
Total	41	100,01

Distribuição percentual de ações.


Ações Judiciais	nº de ações	%
Representação em face dos pais ou responsável (Art. 249, ECA)	36	67,92
Ação de Guarda Judicial	6	11,32
Ação de Destituição do Poder Familiar	5	9,43
Ação de Alimentos em face dos pais ou responsável	4	7,55
Ação de Adoção	2	3,77
Total	53	100,00



Evolução do tempo médio de acolhimento (em meses) das c/a desligadas

Motivo do Desligamento	Média	2010	2011	2012	2013	2014	2015	2016	2017	2018	2019
Reintegração aos genitores	6	4	8	3	5	6	2	12	11	8	5
Evasão	6	7	10	4	3	8	11	9	1	13	4
Colocação em família substituta (Desativado e Desmembrado em 2018)	8	5	10	12	9	11	2	6	11	5	-
Guarda ou tutela para família extensa (a partir de 2018)	4	-	-	2	-	-	4	3	6	4	5
Transferência para outro regime de atendimento	8	8	2	0	3	5	13	6	1	116	6
Maioridade	24	75	25	13	0	-	-	-	8	11	13
Guarda ou Tutela para terceiros (a partir de 2018)	8	-	-	-	-	-	-	-	-	2	10
Óbito	15	-	19	-	-	-	-	-	18	-	4
Retirada da instituição sem ordem judicial	3	-	-	-	-	-	-	-	-	-	3
Recambiamento para o Estado de Origem	5	-	-	-	-	-	-	-	5	4	-
Recambiamento ao Município de Origem	1	-	-	-	-	-	-	-	-	-	1
Emancipação	25	-	-	-	-	-	-	-	-	-	25
Adoção (a partir de 2018)	1	-	-	-	-	-	-	-	-	-	1

Evolução do tempo médio de acolhimento das c/a desligadas (principais motivos)

