

31º CENSO

da população infantojuvenil acolhida
no Estado do Rio de Janeiro



MCA

Módulo Criança e Adolescente

MPRJ

MINISTÉRIO PÚBLICO
DO ESTADO DO RIO DE JANEIRO

Censo da população infantojuvenil acolhida no Estado do Rio de Janeiro

Data de corte: 30/06/2023

Rio de Janeiro, junho de 2023



MÓDULO CRIANÇA E ADOLESCENTE (MCA)

Sistema desenvolvido pelo MINISTÉRIO PÚBLICO DO ESTADO DO RIO DE JANEIRO.

Procurador-Geral de Justiça

Luciano Oliveira Mattos de Souza

Coordenadora do Centro de Apoio Operacional das Promotorias da Infância e Juventude área não-infracional

Aline Carvalho dos Santos

Coordenadora do Centro de Apoio Operacional das Promotorias da Infância e Juventude área infracional

Carolina Nery Enne

Subcoordenadora do Centro de Apoio Operacional das Promotorias da Infância e Juventude

Raquel Madruga do Nascimento

Secretário de Tecnologia da Informação e de Comunicação

Sandro Denis de Souza Nunes

Catálogo na publicação - Biblioteca Clóvis Paulo da Rocha / MPRJ

Ministério Público do Estado do Rio de Janeiro

Censo da população infantojuvenil acolhida no Estado do Rio de Janeiro / Ministério Público do Estado do Rio de Janeiro. – Rio de Janeiro : MPRJ, 2023.

449 p. ; il. ; 28 cm

Anual

ISSN 2175-7798

1. Acolhimento familiar – Censo (2023). 2. Acolhimento institucional – Censo (2023). 3. Adoção – Censo (2023). I. Título.

CDD 342.1633

CENSO DA POPULAÇÃO INFANTOJUVENIL ACOLHIDA NO ESTADO DO RIO DE JANEIRO

Realização: **MINISTÉRIO PÚBLICO DO ESTADO DO RIO DE JANEIRO**

Coordenação: **Centro de Apoio Operacional das Promotorias de Justiça da Infância e Juventude área não-infracional**

Equipe:

Aline Carvalho dos Santos – Promotora de Justiça Coordenadora do CAOPJJIJ área não infracional

Raquel Madruga do Nascimento – Promotora de Justiça Subcoordenadora do CAOPJJIJ

Renato Marques Lisboa Filho – Analista do Ministério Público

Luana Ribeiro da Silva - Assistente Administrativo

Paulo Roberto Monteiro Oliveira – Assistente Administrativo

Bruno Freitas de Oliveira – Assistente Administrativo

Victor Matheus Da Silva E Silva - Estagiário

Desenvolvimento da Tecnologia: Secretaria de Tecnologia da Informação e de Comunicação

Equipe:

Sandro Denis de Souza Nunes - Secretário de Tecnologia da Informação e de Comunicação

Walter D'Avila Neto – Gerência de Sistemas da Informação

Gustavo Honorato Maia - Gerência de Portal e Programação Visual

Fabiana Duarte De Amorim – PMO Projeto MCA

Carlos Arturo Valdes Vivanco – Líder Técnico do MCA e Responsável pelo Censo

Apoio Logístico: **Instituto de Educação Roberto Bernardes Barroso (IERBB/MPRJ)**

Capa: Gerência de Portal e Programação Visual – MP/RJ

Programação Visual: Gerência de Portal e Programação Visual – MP/RJ

AGRADECIMENTOS

A Gestão do MCA agradece a todos os usuários do sistema, sem os quais não seria possível a manutenção do MCA, como um sistema que efetivamente contribui para a defesa dos direitos de crianças e adolescentes acolhidos.

AGRADECIMENTOS ESPECIAIS

A Coordenação do Censo agradece, especialmente, à toda Equipe de Auditoria do MCA, Renato, Luana, Paulo, Bruno e Victor que, incansavelmente trabalham na manutenção dos dados do MCA, a Comissão Julgadora do XIII Concurso Cultural do MCA, à Gerência de Programação Visual por toda arte gráfica desenvolvida, às Procuradoras de Justiça Dra. Rosa Maria Xavier Gomes Carneiro (in memoriam), Dra. Maria Amélia Barretto Peixoto e a Promotora de Justiça Dra. Liana Barros Cardoso de Sant'Anna, idealizadoras do sistema MCA

ÍNDICE

1. Apresentação	10
2. Critérios adotados na organização dos dados – tabelas e gráficos do Censo	13
2.1. Aspectos gerais	13
2.2. Dos indicadores, tabelas e gráficos referentes ao censo estadual	15
2.2.a. Dos indicadores de distribuição geográfica das crianças e adolescentes acolhidos	15
2.2.b. Dos indicadores de distribuição, sexo, cor/raça e escolaridade	18
2.2.c. Dos indicadores de faixa etária, sexo, e escolaridade das crianças e adolescentes acolhidos	19
2.2.d. Dos indicadores de deficiência e de saúde	21
2.2.e. Dos indicadores de período e motivo de acolhimento/desligamento	21
2.2.f. Dos indicadores que podem contribuir para a definição da situação jurídica das crianças e adolescentes acolhidos	23
2.2.g. Panorama e detalhamento da situação das crianças e adolescentes no Sistema de Justiça	24
3. Critérios adotados na organização dos dados – quadro evolutivo anual	27
3.1.a. Quadro evolutivo do acolhimento das crianças e adolescentes:	27
3.1.b. Tabela: Evolução dos motivos de acolhimento das c/a acolhidos	27
3.2. Quadro evolutivo do desligamento das crianças e adolescentes	27
3.2.a. Tabela: Evolução do tempo de acolhimento das c/a desligados	27
3.3. Quadro evolutivo do acolhimento (em meses) das crianças e adolescentes:	28
3.3.b. Tabela: Evolução do tempo médio de acolhimento (em meses) das c/a desligados.	28
4. Municípios que não possuem crianças e adolescentes acolhidos em sua área territorial, mas que os acolhem em outros municípios	29
5. Municípios que não possuem crianças e adolescentes acolhidos em sua área territorial ou em outros Municípios	30
6. Tabelas e Gráficos Referentes aos Município	31
6.1.a. Indicadores de Responsabilidade pelas crianças e adolescentes acolhidos	31
6.1.b. Demais tabelas e gráficos	32
7. Descritores dos Motivos de Acolhimento e Desligamento	33
8. Censo Estadual	42

Angra dos Reis	76	Itaocara	350
Aperibé	90	Itaperuna	361
Araruama	100	Itatiaia	373
Armação de Búzios	113	Japeri	385
Barra do Pirai	124	Macaé	396
Barra Mansa	135	Macuco	411
Belford Roxo	147	Magé	421
Bom Jardim	160	Mangaratiba	436
Bom Jesus do Itabapoana	171	Maricá	448
Cabo Frio	182	Mendes	462
Cachoeiras de Macacu	195	Mesquita	473
Campos dos Goytacazes	206	Miguel Pereira	484
Cantagalo	223	Miracema	494
Cardoso Moreira	234	Natividade	505
Carmo	246	Nilópolis	515
Casimiro de Abreu	257	Niterói	527
Conceição de Macabu	268	Nova Friburgo	542
Cordeiro	279	Nova Iguaçu	555
Duque de Caxias	289	Paraíba do Sul	571
Engenheiro Paulo de Frontin	304	Paraty	582
Guapimirim	316	Paty do Alferes	593
Itaboraí	327	Petrópolis	606
Itaguaí	338	Pinheiral	618

Piraí	629	Silva Jardim	885
Porto Real	639	Sumidouro	894
Queimados	649	Teresópolis	905
Quissamã	664	Trajano de Moraes	918
Resende	676	Três Rios	929
Rio Bonito	688	Valença	940
Rio Claro	698	Varre-Sai	950
Rio das Flores	709	Vassouras	960
Rio das Ostras	719	Volta Redonda	989
Rio de Janeiro	730		
Santa Maria Madalena	748		
Santo Antônio de Pádua	759		
São Fidélis	770		
São Francisco do Itabapoana	785		
São Gonçalo	797		
São João da Barra	812		
São João de Meriti	823		
São Pedro da Aldeia	836		
Sapucaia	850		
Saquarema	861		
Seropédica	873		

1. APRESENTAÇÃO



A Constituição da República, promulgada em 05 de outubro de 1988, acaba de completar 35 anos e, apesar de ter representado verdadeira revolução na área da Infância e da Adolescência ao incorporar o sistema garantista da Doutrina da Proteção Integral, permanecem os desafios de implementação de políticas públicas que, de fato, garantam os direitos constitucionalmente previstos.

Os dados do 31º Censo MCA demonstram que a negligência, o abuso físico, psicológico e sexual ainda se encontram entre as principais causas de acolhimento de crianças e adolescentes no Estado do Rio de Janeiro. Mostra-se imperiosa a proteção do bem-estar físico e psicossocial da criança e do adolescente, como sujeitos de direito, garantindo-lhes um desenvolvimento sadio sob os aspectos físico e emocional, possibilitando a manutenção de seus laços familiares e comunitários.

Ao lado da Proteção Integral, o Princípio do Superior Interesse impõe prioridade no atendimento dos interesses de crianças e adolescentes, sempre que uma decisão, ou qualquer outra situação, envolva-as direta ou indiretamente. Tal imperativo pode ser ilustrado pela Lei nº 13.431/17 - Lei da Escuta Protegida, que cria o sistema de garantias de direitos de crianças e adolescentes vítimas ou testemunhas de violência, representando a materialização de uma tutela jurisdicional adequada com enfoque na proteção da vítima.

Em consonância com o aprimoramento do referido sistema de garantias, a Lei nº 14.344 – conhecida como “Lei Henry Borel”, de 24 de maio de 2022, trouxe medidas de prevenção e enfrentamento da violência doméstica e familiar contra a criança e o adolescente, através da atuação integrada de uma rede protetiva voltada à interlocução entre os atores envolvidos na proteção da criança e do adolescente.

No entanto, a concretização do sistema de garantias de direitos de crianças e adolescentes vítimas depende de atuação efetiva e articulada de uma rede de atendimento, composta por profissionais capacitados dos sistemas de justiça, segurança pública, assistência social, educação e saúde, mediante a construção de um fluxo seguro de atendimento, observando-se os Princípios da Intervenção Mínima e Precoce, previstos nos incisos VI e VII, do Estatuto da Criança e do Adolescente.

A prática ainda demonstra os desafios à construção e implementação desse fluxo de atendimento, sobretudo no que se refere à criação de centros de atendimento integral e multidisciplinar, previstos em lei, assim como de delegacias, promotorias e varas especializadas em crimes contra a criança e o adolescente.

Vale também registrar que após a criação da primeira Vara Especializada em Crimes Praticados contra Crianças e Adolescentes no Estado do Rio de Janeiro (VECA), o Tribunal de Justiça do Estado do Rio de Janeiro já realiza estudos para criação de um segundo órgão de mesma competência, o que representa avanço no atendimento especializado da criança e do adolescente vítima.

O 31º Censo MCA insere-se em um contexto de retomada das atividades presenciais para crianças e adolescentes em acolhimento no estágio atual da pandemia, tendo ocorrido a coleta de dados em 30 de junho de 2023. O novo censo traz importantes informações sobre a realidade de crianças e adolescentes que se encontram em serviços de acolhimento familiar e institucional no Estado do Rio de Janeiro, demonstrando que o número total de crianças e adolescentes acolhidos, após significativa redução ocorrida desde o primeiro censo (de 3.782 em 2007 para 1.512 em 2023), tem se mantido em patamar estável, sem perspectivas de aumento.

No que se refere aos 10 (dez) principais motivos de acolhimento, os dados do 31º CENSO se apresentaram da seguinte forma:

1. Negligência – representando 39,09% do total de acolhidos;
2. Abandono pelos pais ou responsáveis – representando 9,85% do total de acolhidos;
3. Abusos físicos ou psicológicos contra a criança ou adolescente - representando 8,66% do total de acolhidos;
4. Situação de rua – representando 6,35% do total de acolhidos;
5. Abuso sexual/suspeita de abuso sexual – representando 6,15% do total de acolhidos;
6. Transferência de outro regime de atendimento – representando 4,37% do total de acolhidos;
7. Em razão de sua conduta – representando 4,03% do total de acolhidos;
8. Responsável impossibilitado de cuidar por motivo de doença – representando 2,98% do total de acolhidos;
9. Guarda ou tutela para família extensa mal sucedida (a partir de 2018) - representando 2,91% do total de acolhidos;
10. Adoção mal sucedida (a partir de 2018) – representando 2,18% do total de acolhidos;

Outro dado digno de nota refere-se às ações propostas em favor das crianças e adolescentes acolhidos. Ao contrário do observado nos primeiros censos, em que mais de 60% dos acolhidos não tinham ação proposta em seu favor, verifica-se, a partir do 5º Censo, um significativo aumento no número de demandas judiciais ajuizadas, principalmente pelo Ministério Público, visando garantir o efetivo exercício do direito fundamental à convivência familiar e comunitária de crianças e adolescentes. Neste 31º Censo, 61% dos acolhidos possui ação judicial proposta para a defesa de seus direitos e apenas 22% prosseguem sem ações propostas e procedimentos, que certamente representam casos de acolhimentos bem recentes.

Quanto ao perfil das crianças e adolescentes aptos à adoção, o 31º Censo confirma que a expressiva maioria conta com mais de 7 anos de idade. Dos 170 acolhidos nessa situação, apenas 10 acolhidos estão na faixa etária entre 0 e 6 anos, demonstrando a importância do incentivo às adoções tardias. Nesse contexto, entre 7 e 11 anos, existem 24 acolhidos aptos à adoção; na faixa dos 12 e 15 anos, são 65 acolhidos aptos à adoção e, finalmente, dos 16 aos 18 anos incompletos, estão 71 adolescentes esperando por uma colocação em família substituta.

No que diz respeito ao tempo de acolhimento dos aptos à adoção, registre-se que cerca de 65% estão acolhidos há mais de 1 ano e 6 meses; que em cerca de 10% dos casos o acolhimento perdura há mais de 1 ano e há menos de 1 ano e 6 meses, e, por fim, cerca de 24% dos aptos à adoção está acolhido há menos de 1 ano.

O 31º Censo também indica que 33 crianças e adolescentes (2%) foram acolhidos após tentativa de adoção mal-sucedida; 44 (3%) em virtude de guarda ou tutela para família extensa não exitosa; 29 (2%) foram acolhidos novamente em decorrência a guarda ou tutela para terceiros mal sucedida e 20 (1%) retornaram a serviços de acolhimento, após a tentativa de reintegração aos genitores.

Dados do 31º Censo indicam que 78% das crianças e adolescentes acolhidos são da raça negra, sendo certo que 34% são de cor preta e 44% são de cor parda. No que se refere aos aptos à adoção, 45% das crianças e adolescentes são de cor preta e 40% pardos.

Decorridos mais de dezesseis anos desde a criação do MCA, o Ministério Público do Rio de Janeiro se debruça sobre desenvolvimento do MCA 2.0., fruto de amplo debate com os diferentes segmentos de usuários que o acessam, com o propósito de trazer inovações, atendendo aos anseios dos órgãos do Sistema de Garantia de Direitos da Criança e do Adolescente que dele se utilizam.

Ante o exposto, em cumprimento ao seu relevante múnus institucional na defesa intransigente do direito de crianças e adolescentes acolhidos à convivência familiar e comunitária, o Ministério Público do Estado do Rio de Janeiro divulga à sociedade os dados do 31º Censo da população infantojuvenil acolhida e, futuramente, disponibilizará o sistema MCA 2.0..

Por fim, apresentamos o 31º Censo no formato e-book para download, facilitando a consulta aos dados produzidos.

Raquel Madruga do Nascimento, Promotora de Justiça do Ministério Público do Estado do Rio de Janeiro – Subcoordenadora do Centro de Apoio Operacional das Promotorias da Infância e Juventude (Matéria Não-Infracional) e Gestora do sistema Módulo Criança e Adolescente (MCA)

2. CRITÉRIOS ADOTADOS NA ORGANIZAÇÃO DOS DADOS – TABELAS E GRÁFICOS DO CENSO



Para a perfeita compreensão das informações reproduzidas nas tabelas e gráficos que compõem o presente diagnóstico é fundamental a leitura dos critérios que foram adotados na organização dos dados.

2.1. Aspectos Gerais:

Fonte do Censo

Os dados que compõem o presente Censo foram extraídos do Módulo Criança e Adolescente, doravante denominado MCA, sistema eletrônico via internet criado pelo Ministério Público do Estado do Rio de Janeiro, que busca cadastrar todas as informações relativas a crianças e adolescentes inseridos em regime de acolhimento institucional e familiar (leia-se programa família acolhedora) no Estado do Rio de Janeiro.

O sistema é alimentado pelos órgãos de proteção envolvidos com as medidas de acolhimento institucional e familiar, bem como de colocação em família substituta, quais sejam, as entidades de acolhimento institucional e familiar, os Conselhos Tutelares, as Promotorias de Justiça e os Juízos da Infância e Juventude.

Data de corte

A data de corte escolhida para extração dos dados do Censo foi o dia 30 de junho de 2023.

Dados das crianças e adolescentes analisados

Os dados do Censo referem-se a crianças e adolescentes em acolhimento, institucional ou familiar, no dia 30 de junho de 2023 ¹.

As informações foram fornecidas e/ou inseridas pelas Promotorias de Justiça, responsáveis pela fiscalização da situação de cada criança ou adolescente acolhido, pelas entidades de acolhimento, por Conselhos Tutelares e por outros órgãos ou entidades parceiros na alimentação do sistema.

¹ Apenas a tabela referente a motivos de desligamento apresenta informações sobre crianças e adolescentes que já foram excluídos do MCA, por terem deixado o sistema de acolhimento em virtude, por exemplo, de reintegração familiar, maioridade, colocação em família socioafetiva, dentre outros motivos.

Dados da população do Estado do Rio de Janeiro

Os dados referentes ao número de habitantes foram extraídos do site do IBGE, e tomaram por base a última contagem oficial da população publicada no ano de 2022, cujos resultados podem ser encontrados no site do IBGE .

Em algumas tabelas e gráficos foi apresentado o resultado proporcional de crianças e adolescentes acolhidos, levando-se em conta uma determinada população (de um município, de uma região, por exemplo).

Diagnóstico do Estado e dos Municípios

O Censo será apresentado em duas partes: a primeira conterá os dados consolidados de todo o Estado (Censo estadual), e a segunda, os dados referentes aos Municípios (Censos municipais).

Cada Município que possua ou já tenha possuído (em algum momento posterior à implantação do MCA) crianças ou adolescentes acolhidos em sua área territorial será contemplado com um censo individualizado. Na hipótese de um Município já ter possuído acolhidos no passado, mas não mais possuí-los, o Censo contará tão-somente com a tabela referente aos motivos de desligamento.

Os Municípios que não possuem crianças ou adolescentes inseridos em regime de acolhimento em sua área territorial ou em outras cidades serão identificados na tabela **“MUNICÍPIOS QUE NÃO POSSUEM CRIANÇAS E ADOLESCENTES ACOLHIDOS EM SUA ÁREA TERRITORIAL OU EM OUTROS MUNICÍPIOS”**.

Os que possuem infantes e jovens acolhidos apenas fora de sua área territorial serão detalhados na tabela **“MUNICÍPIOS QUE NÃO POSSUEM CRIANÇAS E ADOLESCENTES ACOLHIDOS EM SUA ÁREA TERRITORIAL, MAS QUE OS ACOLHEM EM OUTROS MUNICÍPIOS”**.

Gráficos e tabelas

As informações serão apresentadas em gráficos e tabelas, cujos critérios para elaboração serão explanados nos itens que se seguem, visando à melhor compreensão da proposta.

Apresentação dos dados em ordem decrescente

Optou-se, na maioria das tabelas, pela apresentação dos dados em ordem decrescente de ocorrência, ou seja, as informações serão apresentadas do maior quantitativo para o menor, de modo a facilitar a identificação das situações mais graves.

Significado da sigla c/a

Na apresentação das tabelas foi utilizada a sigla “c/a” como abreviatura das palavras “crianças e/ou adolescentes”.

Nos termos do artigo 2º, da Lei nº 8.069 - Estatuto da Criança e do Adolescente, doravante chamado de ECA, considera-se criança a pessoa até doze anos incompletos, e adolescente aquela entre doze e dezoito anos de idade.

Opção “Outros”

Algumas tabelas utilizadas para o preenchimento das fichas das crianças e adolescentes no MCA possuem a opção “Outros”, tendo em vista a dificuldade de, em alguns casos, se listar todas as hipóteses que envolvem o acolhimento.

É relevante destacar que a opção “outros” refere-se a dado informado, que é conhecido da rede, mas que diante da diversidade de informações não permite tal nível de detalhamento.

Crianças e adolescentes aptos à adoção

Consideram-se aptos à adoção, os acolhidos em regime institucional ou familiar que, juridicamente, estejam liberados para a colocação em família substituta, quais sejam, os que não se encontrem sob a égide do poder familiar, em razão da orfandade, do desconhecimento acerca de sua filiação ou da destituição do poder familiar dos pais, esta por sentença judicial transitada em julgado, ou aqueles cujos pais consentem com a medida.

Utilizou-se o mesmo critério adotado pelo Conselho Nacional de Justiça – CNJ, na elaboração do Cadastro Nacional de Adoção – CNA.

Outros critérios adotados na organização das Tabelas e Gráficos

Os demais critérios adotados, por serem específicos de cada grupo de indicadores, serão detalhados nas tabelas e gráficos próprios.

2.2. Dos indicadores, tabelas e gráficos referentes ao Censo estadual.

2.2.a. Dos indicadores de distribuição geográfica das crianças e adolescentes acolhidos.

Tabela: Distribuição da população infantojuvenil acolhida – Total das entidades de acolhimento institucional e Equipe de acompanhamento do Projeto Família Acolhedora (CREAS), das crianças e adolescentes inseridos nesses regimes; das crianças e adolescentes aptos à adoção; das crianças e adolescentes sem registro civil de nascimento e das crianças e adolescentes sem visita.

A tabela informa a distribuição das crianças e adolescentes acolhidos no Estado do Rio de Janeiro em seus Municípios de acolhimento.

A primeira parte dessa tabela traz as informações do Estado, referentes à totalidade: i) de entidades que desenvolvem programas de acolhimento institucional, discriminando-se a informação por cada modalidade praticada²; ii e iii) das crianças e adolescentes inseridos nos citados programas de acolhimento e seus respectivos percentuais; iv e v) das crianças e adolescentes aptos à adoção e seus respectivos percentuais; vi) das crianças e adolescentes sem

² Verifica-se, ainda, no Estado do Rio de Janeiro, o atendimento, em regime de acolhimento institucional, em modalidades que não se enquadram nas previsões do ECA ou das Orientações Técnicas para os serviços de acolhimento para crianças e adolescentes expedidas pelo CONANDA e CNAS. Para fins de visualização dessa realidade, o diagnóstico dividiu as entidades em: Acolhimento Institucional; Família Acolhedora; Acolhimento Institucional de 2ª a 6ª; Programa Aluno Residente; e Programa Especializado no Tratamento de Dependentes Químicos.

registro civil de nascimento; vii) das crianças e adolescentes sem visita.

A segunda parte da tabela traz as mesmas informações acima descritas, para cada Município do Estado que tenha entidade de acolhimento institucional/família acolhedora, sendo os resultados percentuais referentes ao total de crianças e adolescentes acolhidos no Estado.

Somente os Municípios que apresentam entidades de acolhimento institucional/família acolhedora aparecem nessa tabela, já que nesta a referência é o local do acolhimento.

Os Municípios estão dispostos em ordem decrescente, considerando-se os resultados percentuais.

Municípios que não possuem crianças e adolescentes acolhidos nem em sua área territorial nem em outra, serão detalhados na tabela **“MUNICÍPIOS QUE NÃO POSSUEM CRIANÇAS E ADOLESCENTES ACOLHIDOS EM SUA ÁREA TERRITORIAL OU EM OUTROS MUNICÍPIOS”**.

Municípios que possuam crianças e adolescentes acolhidos apenas em outros Municípios, serão indicados na tabela **“MUNICÍPIOS QUE NÃO POSSUEM CRIANÇAS E ADOLESCENTES ACOLHIDOS EM SUA ÁREA TERRITORIAL, MAS QUE ACOLHEM EM OUTROS MUNICÍPIOS”**.

Gráfico: **Distribuição Percentual da população infantojuvenil acolhida no Estado do Rio de Janeiro – maiores incidências.**

O gráfico representa os oito Municípios com maior concentração percentual de crianças e adolescentes em situação de acolhimento, levando-se em conta a população infantojuvenil acolhida no Estado.

Tabela: **Relação entre a população infantojuvenil acolhida e o número de habitantes do Município.**

A tabela confronta o número de crianças e adolescentes oriundas no referido Município, com o número total de habitantes e indica, em ordem decrescente, os Municípios que proporcionalmente apresentam as maiores concentrações de acolhimento por dez mil habitantes.

O critério que define a responsabilidade pelo atendimento à população infantojuvenil é o da municipalização, na forma do artigo 88, I, do ECA³, ou seja, cabe a cada Município prestar atendimento às crianças e adolescentes que residam em sua respectiva área territorial (municípios), implementando políticas públicas capazes de atender às demandas específicas de sua área.

Portanto, de acordo com o ECA, o Município responsável por pela oferta do serviço de acolhimento é aquele do local do domicílio dos pais ou responsável legal (art. 147, I, do ECA) da criança e adolescente e, à falta destes, o do local onde se encontre a criança ou adolescente (ART. 147, II do ECA).

Assim, fica evidenciado que é no Município em que a criança ou adolescente reside com sua família que as estratégias de atendimento voltadas ao enfrentamento das situações que levaram ao acolhimento precisam ser desenvolvidas, a fim de que seja viabilizado o retorno ao convívio familiar.

3 Art. 88. São diretrizes da política de atendimento:
I - municipalização do atendimento.

O domicílio dos pais ou responsáveis também determina a responsabilidade (atribuição ou competência) dos órgãos de proteção, na forma do artigo 147 do ECA. Assim, se os pais ou responsável é domiciliado em um Município, mas a criança ou o adolescente se encontra acolhido, excepcionalmente, em outro Município, o Conselho Tutelar, a Promotoria de Justiça e o Juízo da Infância e da Juventude do Município de residência dos pais serão os responsáveis pelas medidas administrativas e judiciais pertinentes para a defesa dos direitos fundamentais dos acolhidos.

Crianças e adolescentes muitas vezes são acolhidos em outras cidades, pelas mais diversas razões, tais como: inexistência de entidade de acolhimento compatível com o perfil da criança ou adolescente no local em que reside com os pais ou responsável; ausência ou precariedade de articulações entre os órgãos que integram o sistema de garantia de direitos de crianças e adolescentes dificuldades para a realização de recambiamento ao Município de origem, dentre outras.

Daí a relevância da informação em tela, para que os órgãos com atribuição avaliem a necessidade de adoção de medidas visando manter, no Município de origem, a criança ou adolescente que necessita de acolhimento, de modo a favorecer a preservação dos vínculos familiares, fundamental para a garantia do direito à convivência familiar.

A tabela apresenta as seguintes colunas:

- **População** – Corresponde ao número de habitantes do município.
- **c/a acolhidos x 10.000 hab.** – Corresponde ao número de c/a acolhidos do município para cada 10.000 habitantes.
- **c/a acolhidos do município** – Corresponde ao número de c/a acolhidos de atribuição do município, acolhidos ou não no município. Nessa coluna se encontram todas as crianças de atribuição do município, estejam elas acolhidas no próprio município de domicílio dos pais ou responsável não.
- **c/a acolhidos no município** – Corresponde ao número de c/a acolhidos em entidades do município, independentemente da sua origem. Nessa coluna se encontram todas as crianças acolhidas no município, cujos pais ou responsável podem ou não ser domiciliados nesse município.
- **c/a acolhidos no próprio município** – Corresponde ao número de c/a acolhidos em entidades do município, de atribuição do próprio município (municípes). Nesse caso, encontram-se as crianças acolhidas cujos pais ou responsável são domiciliados no próprio município de acolhimento.
- **c/a acolhidos de outro município** – Corresponde ao número de c/a acolhidos de atribuição de outro município, acolhidos em entidades do município.
- **c/a acolhidos em outro município** - Corresponde ao número de c/a acolhidos de atribuição do município, acolhidos em entidades de outro município.

Tabela: **Municípios que acolhem crianças e adolescentes de outros Municípios:**

Maiores incidências em números absolutos

A tabela apresenta as 8(oito) maiores incidências, em números absolutos, de Municípios que acolhem crianças e adolescentes de outros Municípios. Apresenta ainda o número total de crianças e adolescentes acolhidos no Município de referência, especifica quantos acolhidos são da responsabilidade do respectivo Município e quantos são da responsabilidade de outros Municípios, segundo a regra de competência do artigo 147, do ECA.

Maiores incidências em números percentuais

A tabela apresenta as 8(oito) maiores incidências, proporcionalmente, de Municípios que acolhem crianças e adolescentes de outros Municípios. Apresenta ainda o número total de crianças e adolescentes acolhidos no Município de referência e especifica quantos acolhidos são da responsabilidade do respectivo Município e quantos são da responsabilidade de outros Municípios, segundo a regra de competência do artigo 147, do ECA.

Tabela: **Municípios que acolhem crianças e adolescentes em outros Municípios:**

Maiores incidências em números absolutos

A tabela apresenta as 8(oito) maiores incidências, em números absolutos, de Municípios que acolhem crianças e adolescentes em outros Municípios. Apresenta ainda o número total de crianças e adolescentes acolhidos do Município de referência, e especifica quantos destes acolhidos estão no próprio Município e quantos estão em outros Municípios, segundo a regra de competência do artigo 147, do ECA.

Maiores incidências em números percentuais

A tabela apresenta todos os casos de Municípios que acolhem a totalidades das crianças e adolescentes de sua responsabilidade, em outros Municípios, segundo a regra de competência do artigo 147, do ECA.

2.2.b. Dos indicadores de distribuição geográfica das crianças e adolescentes acolhidos.

Tabela: **Distribuição da população infantojuvenil acolhida no Estado do Rio de Janeiro por região – Total das entidades de acolhimento institucional e familiar; das crianças e adolescentes inseridos nesses regimes; das crianças e adolescentes aptos à adoção; das crianças e adolescentes sem registro civil de nascimento e das crianças e adolescentes sem visita.**

A tabela apresenta a distribuição das crianças e adolescentes acolhidos por Região Administrativa do Estado do Rio de Janeiro e informa o número total: i) de entidades que desenvolvem programas de acolhimento institucional e familiar; ii e iii) de crianças e adolescentes inseridos nos citados programas de acolhimento e seus respectivos percentuais; iv e v) de crianças e adolescentes aptos à adoção e seus respectivos percentuais; vi) de crianças e adolescentes sem registro civil de nascimento; vii) de crianças e adolescentes sem visita.

Gráfico: **Distribuição percentual da população infantojuvenil acolhida no Estado do Rio de Janeiro por Região.**

O gráfico representa o resultado da relação existente entre o número de acolhidos por região administrativa e o número de acolhidos no Estado do Rio de Janeiro.

Tabela: **Relação entre a população infantojuvenil acolhida e o número de habitantes da Região.**

A tabela confronta o número de crianças e adolescentes acolhidos, com o número de habitantes de cada Região e indica as Regiões que proporcionalmente apresentam as maiores concentrações de acolhimento por dez mil habitantes⁴.

A tabela apresenta as seguintes colunas:

- **População** – Corresponde ao número de habitantes da região.
- **c/a acolhidos x 10.000 hab.** – Corresponde ao número de c/a acolhidos da região para cada 10.000 habitantes.
- **c/a acolhidos da região** – Corresponde ao número de c/a acolhidos de atribuição da região, acolhidos ou não na região. Nessa coluna se encontram todas as crianças de atribuição da região, estejam elas acolhidas na própria região de domicílio dos pais ou responsável ou não.
- **c/a acolhidos na região**– Corresponde ao número de c/a acolhidos em entidades da região, independentemente da sua origem. Nessa coluna se encontram todas as crianças acolhidas na região cujos pais ou responsável podem ou não ser domiciliados nessa região.
- **c/a acolhidos na própria região** – Corresponde ao número de c/a acolhidos em entidades da região, de atribuição da própria região. Nesse caso, encontram-se as crianças acolhidas cujos pais ou responsável são domiciliados na própria região de acolhimento.
- **c/a acolhidos de outra região** - Corresponde ao número de c/a acolhidos de atribuição de outra região, acolhidos em entidades da região.
- **c/a acolhidos em outra região** - Corresponde ao número de c/a acolhidos de atribuição da região, acolhidos em entidades de outra região.

Gráfico: **Relação entre a população infantojuvenil acolhida e o número de habitantes da Região.**

O gráfico representa a concentração de crianças e adolescentes acolhidos nas regiões administrativas, por dez mil habitantes.

2.2.c. Dos indicadores de faixa etária, sexo, Cor/Raça e escolaridade das crianças e adolescentes acolhidos.

Tabela: **Faixa etária das crianças e adolescentes acolhidos.**

A tabela indica a quantidade de crianças e adolescentes acolhidos por faixa etária e o percentual que esse quantitativo representa em relação à totalidade dos acolhidos.

Os agrupamentos etários foram distribuídos de forma a retratar as diversas fases do desenvolvimento humano que apresentam características comuns entre si.

⁴ No que se refere à atribuição de cada Região, aplica-se o mesmo entendimento da Tabela: "Relação entre a população infantojuvenil acolhida e o número de habitantes do Município".

Gráfico: Percentual de crianças e adolescentes acolhidos por faixa etária.

O gráfico representa os percentuais das incidências dos acolhimentos de crianças e adolescentes, por faixa etária.

Gráfico: Distribuição das crianças e adolescentes acolhidos por sexo e faixa etária.

O gráfico representa o número de crianças e adolescentes acolhidos por faixa etária e sexo.

Tabela: Cor/Raça e faixa etária das crianças e adolescentes acolhidos.

A tabela indica a quantidade de crianças e adolescentes acolhidos por faixa etária, o percentual que esse quantitativo representa em relação à totalidade dos acolhidos e a Cor/Raça dos acolhidos.

O critério para definição da etnia foi o mesmo utilizado pelo Instituto Brasileiro de Geografia e Estatística (IBGE)⁵ e os dados sistematizados na tabela correspondem às informações disponibilizadas, através do MCA, pelos serviços de acolhimentos pelos quais onde se encontram os acolhidos.

A coluna "ignorado" corresponde às situações em que os serviços de acolhimento não preencheram o campo de etnia da criança ou adolescente ou selecionaram a opção "ignorado" no sistema.

Gráfico: Distribuição das crianças e adolescentes acolhidos por Cor/Raça e faixa etária.

O gráfico representa o número de crianças e adolescentes acolhidos por Cor/Raça e faixa etária.

Tabela: Cor/Raça e sexo das crianças e adolescentes acolhidos.

A tabela indica a quantidade de crianças e adolescentes acolhidos por Cor/Raça, o percentual referente a cada uma e o sexo.

Gráfico: Distribuição das crianças e adolescentes acolhidos por sexo e Cor/Raça.

O gráfico representa o número de crianças e adolescentes acolhidos por sexo e Cor/Raça.

Tabela: Escolaridade das crianças e adolescentes acolhidos, por faixa etária.

A tabela informa a escolaridade da população infantojuvenil acolhida e apresenta, em números absolutos e percentuais, as crianças e os adolescentes que estudam e que não estudam.

A separação por faixa etária foi feita considerando os seguintes parâmetros: crianças de 0 a 6 anos, 7 a 11 anos, 12 a 15 anos e 16 a 18 anos incompletos.

Tabela: Faixa etária das crianças e adolescentes que não estudam.

A tabela detalha, por faixa etária, em números absolutos e proporcionais, crianças e adolescentes acolhidos que não estão inseridos na rede regular de ensino, utilizando como parâmetro o total de acolhidos que não estuda.

Gráfico: Faixa etária (em números) das crianças e adolescentes que não estudam.

O gráfico representa a distribuição em números de acolhidos que não estudam, distribuindo-os por faixa etária.

Tabela: **Indicadores de Cor/Raça e sexo das crianças e adolescentes que não estudam.**

A tabela detalha, pelos critérios de Cor/Raça e de sexo, em números absolutos e percentuais, as crianças e adolescentes acolhidos que não estão inseridos na rede regular de ensino, utilizando-se, como parâmetro, o total de acolhidos que não estudam.

Gráfico: **Cor/Raça e Sexo (em números) das crianças e adolescentes que não estudam.**

O gráfico representa a distribuição em números dos acolhidos que não estudam, distribuindo-os por Cor/Raça e sexo.

2.2.d. Dos indicadores de deficiência e de saúde.

Tabela: **Crianças e adolescentes portadores de necessidades especiais.**

A tabela indica, em números absolutos e percentuais, o total de crianças e adolescentes acolhidos que são e que não são portadores de necessidades especiais.

Tabela: **Detalhamento das crianças e adolescentes portadores de necessidades especiais**

A tabela apresenta o número de crianças e adolescentes acolhidos por tipo de deficiência e indica o percentual que cada categoria representa em relação ao total dos portadores de necessidades especiais.

Tabela: **Crianças e adolescentes acolhidos que necessitam de tratamento de saúde especial**

A tabela indica o número de acolhidos que necessita e que não necessita de algum tratamento especial de saúde, e o percentual que estes quantitativos representam em relação ao universo de acolhidos.

Tabela: **Doenças mais comuns**

A tabela apresenta as principais incidências de doenças por crianças e adolescentes acolhidos e o percentual que cada grupo representa em relação ao total de acolhidos que necessita de tratamento especial de saúde.

As doenças indicadas nas fichas do MCA não são, necessariamente, decorrentes de diagnóstico médico, tendo em vista que muitas são preenchidas com base em informações recebidas quando do acolhimento.

Em razão de existirem crianças e adolescentes no MCA que sofrem de mais de uma doença relevante, a ensejar tratamento especial de saúde, a tabela pode apresentar número de incidências de doenças maior que o número de crianças e adolescentes que necessita do tratamento especial.

2.2.e. Dos indicadores de período e motivo de acolhimento/desligamento⁶

Tabela: **Tempo de institucionalização das crianças e adolescentes que se encontram em regime de acolhimento institucional ou familiar**

6 A medida de acolhimento tem como características a provisoriedade e a excepcionalidade. O tempo e o motivo de acolhimento são, pois, indicadores fundamentais na garantia do direito à convivência familiar de crianças e adolescentes acolhidos. A banalização da medida e do tempo de acolhimento representa grave violação aos direitos dos acolhidos, e contribui para o enfraquecimento dos laços familiares. Esses dados são fundamentais para que os órgãos de proteção verifiquem a adequação da medida aos parâmetros legais em vigor, merecendo o acolhimento especial atenção por parte dos integrantes do sistema de garantia de direitos.

A partir da eleição de 8 (oito) períodos de acolhimento, a tabela distribui as crianças e adolescentes acolhidos no MCA, em 30/06/2023, e apresenta os resultados em números absolutos e percentuais.

Os períodos de acolhimento constantes da tabela foram reformulados, tendo em vista o tempo máximo de permanência da criança ou adolescente em programa de acolhimento institucional introduzido pela Lei 15.309, de 22 de novembro de 2017⁷, que foi reduzido de 2 (dois) anos para 18 (dezoito) meses, salvo comprovada necessidade que atenda ao seu superior interesse, devidamente fundamentada pela autoridade judiciária (art 19, §2º do ECA).

Gráfico: **Percentual - tempo de acolhimento**

O gráfico apresenta a distribuição percentual do tempo de acolhimento de das crianças e adolescentes em 30/06/2023.

Tabela: **Motivo de acolhimento**

A tabela elenca os motivos de acolhimento de crianças e adolescentes e apresenta o número absoluto e percentual de acolhidos considerando o principal motivo⁸, bem como a sua distribuição por sexo.

Tabela: **Tempo de institucionalização das crianças e adolescentes que se desligaram do regime de acolhimento institucional ou familiar.**

A partir da eleição de 8 (oito) períodos de desligamento, a tabela distribui as crianças e adolescentes desligados no MCA até 30/06/2023, e apresenta os resultados em números absolutos e percentuais.

Os números apresentados na tabela referem-se a crianças e adolescentes desligados a partir de 2008 e que não foram acolhidos novamente até o fechamento deste Censo, ocorrido em 30/06/23.

Gráfico: **Percentual - tempo de desligamento**

O gráfico apresenta a distribuição percentual do tempo de desligamento de das crianças e adolescentes até 30/06/2023.

Tabela: **Motivo de desligamento**

A tabela elenca os motivos de desligamento registrados no MCA **desde sua implantação** e indica o número absoluto e percentual de desligamentos, por motivo, bem como a distinção por sexo.

Os dados se referem, portanto, aos acolhidos que tenham sido inseridos no sistema, que deixaram o regime de acolhimento institucional ou familiar entre 25/05/2007 e 30/06/2023.

Cumpre registrar que em razão de o sistema visar à garantia do direito à convivência familiar de crianças e adolescentes, os jovens de 18 anos não são incluídos nos resultados do MCA⁹.

7 Artigo 19 § 2º da Lei 8.069/90

§ 2º A permanência da criança e do adolescente em programa de acolhimento institucional não se prolongará por mais de 18 (dezoito) meses, salvo comprovada necessidade que atenda ao seu superior interesse, devidamente fundamentada pela autoridade judiciária.

8 Registre-se que um acolhimento pode ser ensejado por mais de um motivo, sendo, nesses casos, considerado o motivo tido como principal.

9 A exclusão do jovem do sistema não significa, necessariamente, que não se encontram mais na entidade de acolhimento, pois, excepcionalmente, na prática acabam ficando por algum tempo; todavia, deixam de ser acompanhados pelo Conselho Tutelar, Promotoria de Justiça e Juízo da Infância e da Juventude, merecendo, entretanto, atenção de outros segmentos governamentais e/

2.2.f. – Dos indicadores que podem contribuir para a definição da situação jurídica das crianças e adolescentes acolhidos¹⁰

Tabela: **Relação entre visitação e Ação de Destituição do Poder Familiar (DPF)**

A tabela¹¹ apresenta o número de acolhidos que recebe e que não recebe visitas e indica, a partir desses dados, os acolhidos que têm e que não têm proposta em seu favor ação judicial de destituição do poder familiar¹².

Considerou-se “com visitas” aquelas ocorridas com a seguinte frequência: diária, semanal, quinzenal, mensal e bimestral. Acolhidos que não recebem visita por mais de dois meses, foram incluídos na situação “sem visita”¹³.

Tabela: **Faixa etária das crianças e adolescentes sem visita**

A tabela apresenta, por faixa etária, a quantidade de acolhidos que não recebe visita, e dentre estes, em números absolutos e percentuais, os que têm e os que não têm ação de destituição do poder familiar proposta em seu favor.

Tabela: **Detalhamento dos vínculos biológicos das crianças e adolescentes acolhidos**

A tabela detalha os vínculos biológicos existentes entre crianças e adolescentes acolhidos e seus pais biológicos e apresenta o resultado percentual que cada grupo representa em relação ao total de acolhidos.

A análise do campo referente à filiação, constante na ficha de cada criança acolhida, considera:

- *órfão*: quando filho de mãe e pai falecidos; de mãe falecida e pai desconhecido ou sem informação; ou de pai falecido e mãe desconhecida ou sem informação;
- *com pai e/ou mãe vivo(s)*: quando há qualquer informação na ficha do MCA acerca do(s) genitor(es), e pelo menos deles é vivo e está no exercício do poder familiar;
- *com pai e/ou mãe vivo(s), mas destituído(s) do poder familiar*: quando há qualquer informação na ficha do MCA acerca do(s) genitor(es) e exista destituição do poder familiar, com sentença transitada em julgado, em relação ao(s) genitor(es) indicados na ficha;

ou não governamentais.

10 Dispõe o art. 101, parágrafo 1º, do ECA, que o acolhimento, institucional ou familiar, é medida provisória e excepcional, utilizável como forma de transição para reintegração familiar ou, não sendo esta possível, para colocação em família substituta, não implicando privação de liberdade. Os dados apresentados nesse grupo visam contribuir para que o sistema de garantia de direitos possa adotar, em prol de cada criança ou adolescente acolhido, a medida mais adequada, visando à definição da situação jurídica destas, com vistas à reintegração familiar ou, se isso não se mostrar possível, à colocação em família substituta.

11 A intenção de relacionar a informação referente à visitação da criança ou adolescente com as ações de destituição do poder familiar é a de apontar o quantitativo de acolhidos cuja situação, em tese, indique abandono familiar, sem que possuam medida judicial proposta em seu favor.

12 Dispõe a Resolução CNMP, nº 71, de 15/06/11, em seu artigo 5º: “Nos casos de crianças e adolescentes em acolhimento institucional sem receberem qualquer visitação por período superior a 02 (dois) meses, ressalvadas as hipóteses em que haja decisão judicial suspendendo tal visitação, o membro do Ministério Público deverá adotar as medidas que entender cabíveis para efetiva garantia do direito à convivência familiar e comunitária dos acolhidos, promovendo, preferencialmente, gestões junto à entidade de acolhimento e aos programas e serviços integrantes da política destinada à efetivação do direito à convivência familiar, no sentido da localização dos pais, apuração das causas da falta de visitação e estímulo à sua realização.”

13 Até o 5º Censo, os acolhidos que recebiam visitas quadrimestrais eram considerados na situação “com visita”. Desde o 6º Censo, visitas ocorridas em tempo superior a 2 meses, passaram a ser considerados na situação “sem visita”.

- *com pais desconhecidos*: quando não há informação acerca de nenhum dos genitores das crianças ou adolescentes acolhidos, independentemente da existência de registro civil de nascimento (RCN). Eventualmente pode ser atribuída no RCN destes acolhidos filiação fictícia, que se usou denominar de “dados de caridade”, hipóteses na qual os genitores também devem ser indicados, na ficha, como desconhecidos.

Tabela: **Perfil dos aptos à adoção.**

A tabela¹⁴ apresenta a relação de crianças e adolescentes acolhidos que estão aptos à adoção. Está organizada em linhas e colunas. As linhas apresentam 6 critérios referentes à situação dos acolhidos, quais sejam: sexo, faixa etária, tempo de acolhimento, deficiências, doenças e etnia.

As colunas apresentam 4 critérios, referentes à situação jurídica destes acolhidos, quais sejam, se são órfãos, se têm sentença de destituição do poder familiar transitada em julgado; se os pais são desconhecidos, ou se houve entrega voluntária.

A interseção de uma linha com uma coluna fornece os resultados.

O indicador de saúde “doenças”, nesta tabela, considera somente doenças relevantes que, via de regra, são capazes de influenciar a colocação do acolhido em família substituta, dentre as quais: anemia falciforme, câncer, cardiopatias, dependência química (álcool ou drogas), dificuldades psicomotoras, encefalopatia, HIV positivo, síndrome do alcoolismo fetal e transtornos mentais

2.2.g. Panorama e detalhamento da situação das crianças e adolescentes no Sistema de Justiça

Tabela: **Panorama e detalhamento da situação das crianças e adolescentes no sistema de justiça**

A tabela apresenta o número de crianças ou adolescentes acolhidos que possui e que não possui ações judiciais¹⁵ voltadas à tutela de seus direitos. Os resultados são apresentados em números absolutos e percentuais.

Tabela: **Acompanhamento no âmbito da PJIJ de crianças e adolescentes sem ações judiciais**

A tabela informa dentre o número de acolhidos que não possui processo judicial proposto em seu favor, quantos possuem e quantos não possuem procedimento administrativo no âmbito das respectivas Promotorias de Justiça da Infância e da Juventude.

Dentre aqueles que não possuem procedimentos administrativos, a tabela distingue os que se encontram acolhidos há menos ou há mais de seis meses.

Os resultados são apresentados em números absolutos e percentuais.

14 O mapeamento do perfil das crianças e adolescentes aptos à adoção visa atender importantes indagações, tais como a faixa etária dos acolhidos aptos à adoção; se eles apresentam doenças graves ou deficiências, ou há quanto tempo estão acolhidos.

15 Registre-se que desde o 5º. Censo deixaram de ser considerados como ação judicial os pedidos de aplicação de medidas protetivas – PAMPs, os procedimentos preliminares de acolhimento, procedimentos de abrigo na esfera judicial/ PAMP e as cartas precatórias, por não terem o condão de resolver, juridicamente, a situação de crianças e adolescentes acolhidos.

Tabela: Acompanhamento no âmbito do Poder Judiciário

A tabela apresenta o número de crianças e adolescentes acolhidos que possui ações judiciais, que possui procedimentos judiciais, e que não possui nem ação nem procedimento judicial. Os resultados são apresentados em números absolutos e proporcionais.

Gráfico: Distribuição percentual de ações

O gráfico representa a distribuição percentual dos acolhidos que possuem e que não possuem ação judicial em curso, voltada à tutela de seus direitos, e distingue, dentre os que não possuem ação, os que se encontram acolhidos há menos ou há mais de seis meses.

Tabela: Ações Judiciais

A tabela detalha os tipos de ações em curso nas Varas da Infância e Juventude, que versam sobre os direitos de crianças e adolescentes acolhidos, bem como seus respectivos quantitativos. Os resultados são apresentados em números absolutos e proporcionais, tendo como referência o total das ações propostas.

O número de ações existente na tabela "Ações Judiciais" apresenta-se maior do que o número de acolhidos que possuem ação (constante na tabela "Panorama da situação jurídica da c/a no sistema de justiça"), uma vez que há casos em que existe mais de uma ação proposta em favor de determinado acolhido (por exemplo: a mesma criança pode ter uma ação de destituição de poder familiar e uma ação de adoção).

Os resultados são apresentados em números absolutos e proporcionais.

3. CRITÉRIOS ADOTADOS NA ORGANIZAÇÃO DOS DADOS – QUADRO EVOLUTIVO ANUAL



Para a perfeita compreensão das informações reproduzidas nas tabelas é fundamental a leitura dos critérios que foram adotados na organização dos dados.

3.1. Quadro evolutivo do acolhimento das crianças e adolescentes:

3.1.a Tabela: Evolução dos motivos de acolhimento das c/a acolhidos.

Ao contrário dos Censos MCA anteriores, o presente apresenta a média anual acumulada de crianças e adolescentes acolhidos, em números absolutos, considerando cada motivo de acolhimento. Os dados foram colhidos entre 01/01/2008 e 31/12/2022.

Segundo os critérios dessa tabela, dentro de um mesmo ano, a criança ou adolescente pode ter sido acolhido e desligado em diversas ocasiões, situação que justifica o aumento e a diminuição de determinado motivo, não se devendo, pois, relacionar o número de crianças e adolescentes acolhidos com o número de motivos de acolhimentos.

Nesse particular, devem ainda ser consideradas, estratégias municipais e/ou estadual que acabam refletindo diretamente nas causas de acolhimento; situação, por exemplo, ocorrida em 2012 em ação da Prefeitura do Rio de Janeiro no recolhimento de usuários de crack, onde na ocasião, tivemos 926(novecentos e vinte e seis) acolhimentos de crianças e adolescentes por “situação de rua” e 1.600(mil e seiscentos) casos de acolhimento de crianças e adolescentes por uso abusivo de drogas ou álcool.

Gráfico: **Evolução dos motivos de acolhimento das c/a acolhidos (principais motivos)**

O gráfico apresenta as 5(cinco) maiores médias anuais dos motivos de acolhimento no período de 01/01/2008 até 31/12/2022.

3.2. Quadro evolutivo do desligamento das crianças e adolescentes:

3.2.a Tabela: Evolução do tempo de acolhimento das c/a desligados.

Ao contrário dos Censos MCA anteriores, o presente apresenta a média anual acumulada dos motivos de desligamento. Os dados foram colhidos entre 01/01/2008 e 31/12/2022.

Dentro de um mesmo ano a criança ou adolescente pode ter sido desligado e acolhido em diversas ocasiões, situação que justifica o aumento e a diminuição de determinado motivo, não se devendo, pois, relacionar o número de crianças e adolescentes desligados com o número de motivos de desligamentos.

Nesse particular, devem ainda ser consideradas, estratégias municipais e/ou estadual que acabam refletindo diretamente nas causas de acolhimento/desligamento; situação, por exemplo, ocorrida em 2012 em ação da Prefeitura do Rio de Janeiro no recolhimento de usuários de crack, onde na ocasião, tivemos 926(novecentos e vinte e seis) acolhimentos de crianças e adolescentes por “situação de rua” e 1.600(mil e seiscentos) casos de acolhimento de crianças e adolescentes por uso abusivo de drogas ou álcool.

Note-se que se na ocasião houve grandes acolhimentos e o inverso pode ser considerado como uma premissa verdadeira, ainda que não proporcionalmente.

Gráfico: **Evolução dos motivos de desligamento das c/a desligadas (principais motivos)**

O gráfico apresenta as 5(cinco) maiores médias dos motivos de desligamento no período de 01/01/2008 até 31/12/2022.

3.3. Quadro evolutivo do acolhimento (em meses) das crianças e adolescentes:

3.3.a Tabela: Evolução do tempo médio de acolhimento (em meses) das c/a desligados.

Ao contrário dos Censos MCA anteriores, o presente apresenta a média (em meses) dos motivos de acolhimento. Os dados foram colhidos entre 01/01/2008 e 31/12/2022.

Dentro de um mesmo ano a criança ou adolescente pode ter sido desligado e acolhido em diversas ocasiões, situação que justifica o aumento e a diminuição de determinado motivo, não se devendo, pois, relacionar o número de crianças e adolescentes acolhidos com o número de motivos de acolhimentos.

Nesse particular, devem ainda ser consideradas, estratégias municipais e/ou estadual que acabam refletindo diretamente nas causas de acolhimento; situação, por exemplo, ocorrida em 2012 em ação da Prefeitura do Rio de Janeiro no recolhimento de usuários de crack, onde na ocasião, tivemos 926(novecentos e vinte e seis) acolhimentos de crianças e adolescentes por “situação de rua” e 1.600(mil e seiscentos) casos de acolhimento de crianças e adolescentes por uso abusivo de drogas ou álcool.

Gráfico: **Evolução do tempo médio de acolhimento das c/a desligados (principais motivos)**

O gráfico apresenta as 5(cinco) maiores médias (em meses) dos motivos de acolhimento no período de 01/01/2008 até 31/12/2022.

4. MUNICÍPIOS QUE NÃO POSSUEM CRIANÇAS E ADOLESCENTES ACOLHIDOS EM SUA ÁREA TERRITORIAL, MAS QUE OS ACOLHEM EM OUTROS MUNICÍPIOS



Na tabela, encontram-se os Municípios que segundo o critério do artigo 147, do ECA possuíam acolhidos apenas fora de sua área territorial.

No Censo de cada Município, uma faixa inicial apresenta a distribuição da população infantojuvenil acolhida no Município analisado, que indica: o quantitativo de entidades de acolhimento existentes no Município; a quantidade de crianças e adolescentes acolhidos em sua área territorial; o percentual que o referido número representa em relação ao total de acolhimentos no Estado; a quantidade dos que estão aptos à adoção; o percentual que a parcela da população apta à adoção representa em relação ao total de acolhidos no Município; a quantidade de acolhidos sem registro de nascimento; e o número daqueles que não recebem visita.

5. MUNICÍPIOS QUE NÃO POSSUEM CRIANÇAS E ADOLESCENTES ACOLHIDOS EM SUA ÁREA TERRITORIAL, OU EM OUTROS MUNICÍPIOS



A tabela apresenta os Municípios que na data de corte não apresentavam crianças ou adolescentes acolhidos em sua área territorial, nem em outras cidades.

6. DAS TABELAS E GRÁFICOS REFERENTES AOS MUNICÍPIOS



A elaboração dos Censos Municipais levou em consideração **o lugar do acolhimento**.

Assim, cada Município que em 30/06/2023 possuía criança ou adolescente acolhido em sua área territorial será contemplado com um Censo individualizado.

Também são contemplados com Censos individualizados os Municípios que embora não tivessem criança ou adolescente acolhido em 30/06/2023, tenham possuído, em momento posterior à implantação do MCA, acolhidos em sua área territorial, hipótese na qual o referido Censo contará tão-somente com a tabela referente aos motivos de desligamento e à eventual existência de entidade de acolhimento.

Os Municípios que na data de corte não apresentavam crianças ou adolescentes acolhidos em sua área territorial, nem em outras cidades, serão elencados na tabela **“MUNICÍPIOS QUE NÃO POSSUEM CRIANÇAS E ADOLESCENTES ACOLHIDOS EM SUA ÁREA TERRITORIAL OU EM OUTROS MUNICÍPIOS”**.

De outra forma, os Municípios que segundo o critério do artigo 147, do ECA possuíam acolhidos apenas fora de sua área territorial virão detalhados na tabela **“MUNICÍPIOS QUE NÃO POSSUEM CRIANÇAS E ADOLESCENTES ACOLHIDOS EM SUA ÁREA TERRITORIAL, MAS QUE OS ACOLHEM EM OUTROS MUNICÍPIOS”**, com informação detalhada acerca do Município em que tais acolhidos se encontram.

No Censo de cada Município, uma faixa inicial apresenta a distribuição da população infantojuvenil acolhida no Município analisado, que indica: o quantitativo de entidades de acolhimento existentes no Município; a quantidade de crianças e adolescentes acolhidos em sua área territorial; o percentual que o referido número representa em relação ao total de acolhimentos no Estado; a quantidade dos que estão aptos à adoção; o percentual que a parcela da população apta à adoção representa em relação ao total de acolhidos no Município; a quantidade de acolhidos sem registro de nascimento; e o número daqueles que não recebem visita.

6.1.a Indicadores de Responsabilidade pelas crianças e adolescentes acolhidos

Indicadores são apresentados em duas tabelas.

A primeira contém dados indicativos do quantitativo de crianças e adolescentes acolhidos na área do Município analisado, e leva em consideração a responsabilidade pelos acolhimentos; a segunda indica a distribuição dos acolhidos de responsabilidade do Município analisado, que se encontram acolhidos em outros Municípios.

Em ambos os casos a responsabilidade do Município é fixada na forma determinada pelo artigo 147, do ECA.

Tabela: **Origem da população infantojuvenil acolhida no Município**

A tabela informa o número total de crianças e adolescentes acolhidos na área de um determinado Município e indica, na primeira linha, o quantitativo de acolhidos que são da responsabilidade do Município analisado; nas demais,

quando existentes, o de acolhidos de responsabilidade dos outros Municípios.

A tabela indica, ainda, o percentual que cada quantitativo representa em relação ao total de acolhidos no Município analisado.

Tabela: **Distribuição da população infantojuvenil oriunda do Município analisado, acolhida pelos demais Municípios do Estado**

A tabela informa o total dos acolhidos de responsabilidade do Município analisado que estão acolhidos em outros Municípios, e indica a localização destes.

O objetivo desta tabela é identificar Municípios que possuem acolhidos de sua responsabilidade em outra(s) cidade(s). Se o Município não possuir crianças ou adolescentes nesta situação, a tabela não será exibida.

A incidência do acolhimento de crianças e adolescentes fora da área territorial do Município analisado pode indicar que esse não tem desenvolvido políticas públicas capazes de atender as necessidades de seus munícipes, impondo a seus acolhidos o deslocamento para outros Municípios.

A ocorrência dessa hipótese dificulta a manutenção ou o resgate dos vínculos familiares pois, nesses casos, a família reside em um determinado Município, e a criança ou o adolescente está acolhido em outro, prejudicando a atuação dos órgãos protetivos do Município de origem, que permanece responsável pelo desenvolvimento de estratégias voltadas para o enfrentamento da situação que levou ao acolhimento, visando ao retorno desse ao convívio familiar.

6.1.b Demais tabelas e gráficos

As demais tabelas e gráficos, relativos aos indicadores de faixa etária, sexo, escolaridade, deficiência e saúde, acolhimento e desligamento e que podem contribuir para a definição da situação jurídica das crianças e adolescentes acolhidos apresentam os mesmos critérios especificados nas tabelas correspondentes do Censo estadual.

Vale registrar que, com exceção da segunda tabela detalhada no item 2. 3.a., que relaciona os acolhidos de acordo com indicadores de responsabilidade dos órgãos de proteção (critérios de competência ou atribuição), os demais dados constantes das tabelas e gráficos são referentes aos acolhimentos pelo Município analisado.

Por fim, os Municípios que apresentaram menos de 10(dez) crianças e adolescentes acolhidos poderão não ser contemplados com algumas tabelas, quando não houver incidência para a hipótese indicada, e/ou gráficos, quando diante de um pequeno universo verificado.

7. DESCRITORES DOS MOTIVOS DE ACOLHIMENTO E DESLIGAMENTO



Em 2018 o MCA através da Equipe Técnico do Centro de Apoio Operacional das Promotorias da Infância e Juventude (MPRJ) aperfeiçoou os motivos de acolhimento e desligamento, excluindo uns, acrescentando outros e disponibilizando aos usuários nova ferramenta de consulta descrevendo o conceito de cada um desses motivos, bem como quando os mesmos devem ser usados.

Quantos aos motivos de acolhimento: A partir de 2018 o motivo “Devolução por tentativa de colocação familiar mal sucedida” foi desmembrado em “Adoção mal sucedida”, “Guarda ou Tutela para terceiros mal sucedida” e “Guarda ou Tutela para família extensa mal sucedida”.

Descritores dos motivos de acolhimento:

- **Abandono pelos pais ou responsáveis**

Conceito: Consiste nas situações que se constata a ausência do responsável pela criança ou adolescente no desenvolvimento das funções de cuidado. Entende-se por abandono parcial a ausência temporária dos pais expondo a criança ou adolescente a situações de risco. Entende-se por abandono total o afastamento do grupo familiar, ficando as crianças sem habitação, desamparadas, expostas a várias formas de perigo (Claves - Centro Latino-Americano de Estudos de Violência e Saúde).

- **Abuso sexual / Suspeita de abuso sexual**

Conceito: Consiste em toda suspeita ou confirmação de ato ou jogo sexual, relação heterossexual ou homossexual entre um ou mais adultos e uma criança ou adolescente com idade inferior a 18 anos, tendo por finalidade estimular sexualmente a criança ou utilizá-la para obter uma estimulação sexual sobre sua pessoa ou de outra pessoa (Azevedo e Guerra).

- **Abusos físicos ou psicológicos contra a criança ou adolescente**

Conceito: A **violência física** consiste em qualquer ação, única ou repetida, não acidental (ou intencional), cometida por um agente agressor adulto (ou mais velho que a criança ou o adolescente), que lhes provoque consequências leves ou extremas como a morte (CLAVES). A **violência psicológica** consiste em um conjunto de atitudes, palavras e ações dirigidas para envergonhar, censurar e pressionar a criança ou adolescente de forma permanente: ameaças, humilhações, gritos, injúrias, privação de amor, rejeição, etc. (CRAMI - Campinas).

- **Adoção mal sucedida**

Conceito: Consiste nas situações em que a criança ou adolescente foi desligada (o) do serviço de acolhimento e colocada em família substituta por meio de adoção, mas houve retorno posterior à situação de acolhimento institucional ou familiar.

- **Calamidade Pública**

Conceito: Consiste nas situações em que há o reconhecimento pelo poder público de situação anormal, provocada por desastres, causando sérios danos à comunidade afetada, inclusive à incolumidade ou à vida de seus integrantes (Decreto Federal N.º 895, de 16 de agosto de 1993).

- **Carência de recursos materiais da família ou responsáveis**

Conceito: Consiste nas situações em que a criança ou adolescente foi acolhido em função da carência de recursos materiais de sua família ou responsável.

Justificativa: Registra-se que, de acordo com a sistemática atual, a penúria dos pais (...) não pode ser invocada como pretexto para afastar a criança ou adolescente do convívio familiar, cabendo ao Estado (lato sensu - inclusive ao Estado-Juiz), em cumprimento de seu dever legal e constitucional, decorrente do disposto nos arts. 3º, incisos I, III e IV, 226, caput e § 8º c/c 227, caput, da CF e artis. 4º, caput, 19, 23, parág. único, 100 caput, segunda parte e parág. único, incisos IX e X, 101, inciso IV e 129, inciso I, do ECA, além de disposições correlatas contidas na LOAS, proporcionar-lhes a orientação e os meios para bem cuidar de seus filhos e superar as dificuldades em que se encontram (Digiácomo & Digiácomo, 2013, p. 27).

- **Criança acolhida com genitor menor de 18 anos**

Conceito: Consiste nas situações de filhos de adolescentes que também encontram-se acolhidos sob medida de proteção (art. 98 do ECA) e em situação de risco pessoal e social, cujas famílias ou responsável encontrem-se temporariamente impossibilitados de cumprir sua função de cuidado e proteção (Tipificação Nacional de Serviços Socioassistenciais).

- **Em razão de sua conduta**

Conceito: Consiste nas situações em que crianças e adolescentes se encontram em condições tais que por sua conduta se colocam na situação potencial ou efetiva de violarem os deveres e os direitos de sua cidadania e da cidadania alheia, devendo receber uma ou mais medidas de proteção (art. 98 - III ECA) (Sêda) <http://www.crianca.mppr.mp.br/modules/conteudo/conteudo.php?conteudo=866>.

- **Entrega Voluntária**

Conceito: Trata-se de inovação introduzida pela Lei nº 13.509/17, que alterou o Estatuto da Criança e do Adolescente, permitindo que o poder familiar seja extinto na audiência judicial prevista no artigo 166 do ECA, na hipótese de concordância dos pais com a adoção.

- **Exploração do trabalho infantojuvenil pelos pais ou responsáveis**

Conceito: Consiste na realização de atividade laboral pela criança ou adolescente na qual um terceiro seja beneficiado direta ou indiretamente.

Justificativa: São muitas as possibilidades de ocorrência destes casos: nas cerâmicas; nas pedreiras; na tecelagem; nas salinas; nas carvoarias; na agropecuária; na mineração; no artesanato; no comércio ambulante (venda de flores, de artigos de praia, de bebidas, de sorvete, de doces e salgados, etc.). Pode ocorrer, inclusive, que a criança ou o adolescente labore em companhia dos pais, porém em favor de outrem, que é o beneficiário do trabalho de todos, podendo-se identificar, também, situação em que haja a participação de intermediários na exploração do trabalho da família, e que, assim, serão solidariamente responsáveis. (CNMP, 2013).

- **Exploração sexual para fins de prostituição infantojuvenil**

Justificativa: Consiste em toda a ação que envolve o corpo de crianças e adolescentes, seja do sexo feminino ou masculino, para a obtenção de vantagem ou proveito sexual, baseada numa relação de poder e de exploração comercial (Leal, 1999).

- **Falta de creche ou escola em horário integral**

Conceito: Consiste nas situações em que o acolhimento se deu em função da dificuldade de acesso à creche ou escola de horário integral.

Justificativa: Vale registrar que o acolhimento “deveria ser a última opção depois de esgotadas todas as possibilidades de manutenção da criança ou do adolescente em sua família de origem ou extensa, e quando fosse necessário, deveria ser emergencial enquanto outras soluções estariam em curso. No entanto, ainda se abriga por pobreza e falta de creches e escolas com horário integral que permita aos responsáveis trabalharem” (NAIFF & Monteiro, 2005) NAIFF, L.A.M; MONTEIRO, A. Medida de proteção em abrigos para adolescentes: construindo ações autônomas. O social em Questão. Rio de Janeiro. v.14, n.14, p.71-86, 2005.

- **Genitor(es) maior(es) de 18 anos abrigado(s) com o filho (Abrigo de Família)**

Conceito: Consiste nas situações em que a criança ou adolescente é acolhido juntamente com o(s) genitor(es) em serviços de acolhimento provisório com estrutura para acolher grupo familiar (Tipificação Nacional dos Serviços Socioassistenciais).

- **Guarda ou tutela para família extensa mal sucedida**

Conceito: Consiste nas situações em que a criança ou adolescente foi desligada (o) do serviço de acolhimento e colocada em família substituta por meio de guarda ou tutela concedida à família extensa (pessoas com vínculos de parentesco e/ou consagüíneos tais como tios, avós, irmãos, primos, etc.), mas houve retorno posterior à situação de acolhimento institucional ou familiar.

- **Guarda ou tutela para terceiros mal sucedida.**

Conceito: Consiste nas situações em que a criança ou adolescente foi desligada (o) do serviço de acolhimento e colocada em família substituta por meio de guarda ou tutela concedida a terceiros (pessoas sem vínculos de parentesco e/ou consangüíneos), mas houve retorno posterior à situação de acolhimento institucional ou familiar.

- **Negligência**

Conceito: Consiste nas situações em que se priva a criança ou adolescente de algo de que ela necessita, quando isso é essencial ao seu desenvolvimento sadio. Pode significar omissão em termos de cuidados básicos como: privação de medicamentos, alimentos, ausência de proteção contra inclemência do meio (frio/calor) (Claves).

- **Orfandade**

Conceito: Consiste nas situações em que a criança ou adolescente perdeu o pai e/ou a mãe. Registra-se que o acolhimento nestas situações deve ser precedido de um acurado “Estudo Diagnóstico Prévio” (Orientações Técnicas, 2009, p. 29), que possa mapear “os vínculos significativos na família extensa e análise da rede social de apoio da criança ou adolescente e de sua família (família extensa, amigos, vizinhos, padrinhos, instituições, etc.). Este estudo é fundamental porque “antes de considerar o encaminhamento para serviço de acolhimento como uma alternativa para garantir sua proteção, é preciso observar se na família extensa ou comunidade há pessoas significativas que possam e aceitem se responsabilizar por seus cuidados.” (Orientações Técnicas, 2009, p. 31).

- **Reintegração aos genitores mal sucedida.**

Conceito: Consiste nas situações em que a criança ou adolescente foi desligada (o) do serviço de acolhimento para ser reintegrada (o) ao convívio de seus genitores, mas houve retorno posterior à situação de acolhimento institucional ou familiar.

- **Responsável cumprindo pena privativa de liberdade:**

Conceito: Consiste nas situações em que os pais ou responsável se encontram cumprindo pena privativa de liberdade em unidade do Sistema Penitenciário.

Justificativa: Registra-se, contudo, que o acolhimento é uma medida excepcional, devendo-se, portanto, ser realizada uma avaliação criteriosa, denominada “Estudo diagnóstico prévio” (Orientações Técnicas, 2009, p. 29), para que sejam mapeados, inclusive, os “vínculos significativos na família extensa e análise da rede social de apoio da criança ou adolescente e de sua família (família extensa, amigos, vizinhos, padrinhos, instituições, etc.)” (Orientações Técnicas, 2009, p. 30). Tal mapeamento objetiva verificar a “existência de pessoas significativas da comunidade para a criança ou adolescente que possam vir a acolhê-los, de forma segura, no caso de necessidade de afastamento da família de origem.” (Orientações Técnicas, 2009, p. 31). Cabe enfatizar, ainda, que a Lei 12962/2014 promoveu alterações no Estatuto da Criança e do Adolescente, no sentido de garantir a convivência da criança ou adolescente com a mãe e/ou o pai privado (s) de liberdade. Deste modo, o parágrafo 4º do artigo 19 indica: “Será garantida a convivência da criança e do adolescente com a mãe ou o pai privado de liberdade, por meio de visitas periódicas promovidas pelo responsável ou, nas hipóteses de acolhimento institucional, pela entidade responsável, independentemente de autorização judicial”. O parágrafo 2º do artigo 23 informa: “A condenação criminal do pai ou da mãe não implicará a destituição do poder familiar, exceto na hipótese de condenação por crime doloso, sujeito à pena de reclusão, contra o próprio filho ou filha.”

- **Responsável impossibilitado de cuidar por motivo de doença (inclusive devido ao uso abusivo de álcool e drogas)**

Conceito: Consiste nas situações em que a criança ou adolescente foi acolhido sob a justificativa de que seus pais ou responsável se encontram impossibilitados de realizar as ações de cuidado em função de situações de doença, inclusive as decorrentes do uso abusivo de álcool e drogas. Ressalta-se que o Marco Legal da Primeira Infância (Lei nº 13.257 de 2016) alterou o art. 19º do ECA, retirando deste a expressão “em ambiente livre da presença de pessoas dependentes de substâncias entorpecentes”. Isso significa que a avaliação acerca da possibilidade dos pais e/ou responsáveis com histórico de uso abusivo de álcool e drogas cuidarem de seus filhos vai demandar a análise acurada de cada caso concreto. Registra-se que o acolhimento é uma medida excepcional, devendo-se, portanto, ser realizada uma avaliação criteriosa, denominada “Estudo diagnóstico prévio” (Orientações Técnicas, 2009, p. 29), para que sejam mapeados, inclusive, os “vínculos significativos na família extensa e análise da rede social de apoio da criança ou adolescente e de sua família (família extensa, amigos, vizinhos, padrinhos, instituições, etc.)” (Orientações Técnicas, 2009, p. 30). Tal mapeamento objetiva verificar a “existência de pessoas significativas da comunidade para a criança ou adolescente que possam vir a acolhê-los, de forma segura, no caso de necessidade de afastamento da família de origem.” (Orientações Técnicas, 2009, p. 31)

- **Risco de vida na comunidade**

Conceito: Consiste nas situações em que o acolhimento se deu em função de situações nas quais se constata a existência de riscos à integridade física da criança e do adolescente, decorrentes de conflitos no território de moradia. Registra-se que tais situações devem ser avaliadas de modo a garantir que não impliquem na violação do direito à convivência familiar e comunitária. O “Estudo diagnóstico prévio” é de suma importância neste contexto, e, caso este não seja possível em função da gravidade da situação encontrada, deve ser realizado um acurado “Estudo diagnóstico pós-acolhimento” num prazo de até 20 dias, “ a fim de avaliar a real necessidade da medida ou a possibilidade imediata de retorno da criança ou adolescente ao convívio familiar” (Orientações Técnicas, 2009, p. 31). Frisa-se, ainda, a necessidade de avaliação acerca da situação para se identificar se há perfil para inclusão no Programa de Proteção a Crianças e Adolescentes Ameaçados de Morte no Estado do Rio de Janeiro (PPCAAM/RJ), observando-se os critérios e fluxos constantes no Decreto Estadual N.º 44.043, de 21/01/2013.

- **Situação de Rua:**

Conceito: Crianças e adolescentes com direitos violados, que utilizam logradouros públicos, áreas degradadas como espaço de moradia ou sobrevivência, de forma permanente e/ou intermitente, em situação de vulnerabilidade e/ou risco pessoal e social pelo rompimento ou fragilidade do cuidado e dos vínculos familiares e comunitários, prioritariamente situação de pobreza e/ou pobreza extrema, dificuldade de acesso e/ou permanência nas políticas públicas, sendo caracterizados por sua heterogeneidade, como gênero, orientação sexual, identidade de gênero, diversidade étnico-racial, religiosa, geracional, territorial, de nacionalidade, de posição política, deficiência, entre outros. (Resolução Conjunta CNAS/CONANDA N.º 01, de 15/12/2016, artigo 1º).

- **Transferência de outro serviço de acolhimento institucional**

Conceito: Consiste nas situações em que a criança ou adolescente veio transferida de outro serviço de acolhimento institucional.

São serviços de acolhimento institucional: Abrigo Institucional, Casa Lar e República.

As transferências para ou entre Famílias Acolhedoras têm tratamento próprio no MCA.

- **Transferência de outro regime de atendimento**

Conceito: Consiste nas situações em que o adolescente foi acolhido após ter sido atendido nos regimes de atendimento de semiliberdade e internação vinculadas ao sistema socioeducativo.

Justificativa: Registra-se que, de acordo com o artigo 90 do Estatuto da Criança e do Adolescente, os programas de proteção e socioeducativos se enquadram nos seguintes regimes: orientação e apoio sócio-familiar; apoio socioeducativo em meio aberto; colocação familiar; acolhimento institucional; prestação de serviços à comunidade; liberdade assistida; semiliberdade; e internação.

- **Transferência de/para outra Família acolhedora**

Conceito: Consiste nas situações em que a criança ou adolescente foi transferido de uma família acolhedora para outra família acolhedora, ainda que ambas as famílias residam no mesmo território. Ressalta-se que o registro dessa ocorrência deve fornecer informações sobre a família que passa a ser responsável pelo acolhimento da criança ou adolescente (nome do (s) acolhedor (es), endereço, telefone, pólo/território a que está vinculado, etc.)

- **Uso prejudicial de drogas ou álcool pela criança ou adolescente**

Conceito: Consiste nas situações em que a criança ou adolescente está em situação de violação de direitos em razão do uso prejudicial de drogas ou álcool.

Quantos aos motivos de desligamento: A partir de 2018 o motivo “Colocação em família substituta” foi desmembrado em “Adoção”, Guarda ou Tutela para terceiros” e “Guarda ou Tutela para família extensa”.

Descritores dos motivos de desligamento.

- **Adoção**

Conceito: Consiste nas situações em que a criança ou adolescente foi desligado do serviço de acolhimento e colocada (o) em família substituta por meio de adoção.

- **Desligamento voluntário da família (dos abrigos de família)**

Conceito: Consiste nas situações em que a criança ou adolescente se encontra acolhido (a) com seus pais ou responsável e o grupo familiar se desliga voluntariamente do serviço de acolhimento.

- **Emancipação**

Conceito: Consiste nas situações em que o adolescente é habilitado para a prática de todos os atos da vida civil em idade inferior aos 18 (dezoito) anos completos.

Justificativa: De acordo com o artigo 5º do Código Civil: “A menoridade cessa aos dezoito anos completos, quando a pessoa fica habilitada à prática de todos os atos da vida civil. Parágrafo Único. Cessará, para os menores, a incapacidade: I-pela concessão dos pais, ou de um deles na falta do outro, mediante instrumento público, independentemente de homologação judicial, ou por sentença do juiz, ouvido o tutor, se o menor tiver dezesseis anos completos; II - pelo casamento; III- pelo exercício de emprego público efetivo; IV- pela colação de grau em curso de ensino superior; V- pelo estabelecimento civil ou comercial, ou pela existência de relação de emprego, desde que, em função deles, o menor com dezesseis anos completos tenha economia própria.”

- **Encerramento das atividades do serviço de acolhimento**

Conceito: Consiste nas situações em que a criança ou adolescente é desligado do serviço de acolhimento institucional ou familiar em função do encerramento das atividades do programa.

- **Evasão**

Conceito: Consiste nas situações em que a criança ou adolescente deixa o serviço de acolhimento sem que haja pactuação ou autorização.

Justificativa: Registra-se que, segundo as normativas nacionais, as regras estabelecidas junto aos acolhidos devem ser “construídas em parceria(...)”, para que sejam cumpridas dentro de um consenso”. Destaca-se, ainda, que a participação dos acolhidos na vida comunitária não pode se limitar às obrigações diárias e atividades esporádicas de lazer em que não são garantidas condições efetivas de participação no cotidiano da comunidade (conversas com os colegas da escola na hora da saída, atividades de lazer, etc.). Ao mesmo tempo, a ocorrência de situações de evasão denota a necessidade de desenvolvimento de um trabalho consistente e integrado, que engloba a construção e execução de um projeto político-pedagógico alinhado aos objetivos do acolhimento, a construção e execução de planos de atendimento que possam garantir a individualidade, autonomia e independência dos acolhidos no delineamento de seus projetos de vida, bem como ações de formação continuada e permanente da equipe do serviço, e de fortalecimento da atuação em rede nos territórios. (Lemos, A.G.A.; Moraes, M.C.M.B; Alves, D.G.; Halpern, E.E.; Leite, L.C. (2014). Evasão nas unidades de acolhimento: discutindo seus significados. *Psicologia & Sociedade*, 26 (3), 594-602).

- **Guarda ou tutela para família extensa**

Conceito: Consiste nas situações em que a criança ou adolescente foi desligado do serviço de acolhimento e colocada (o) em família substituta por meio de guarda concedida à família extensa (pessoas com as quais mantém vínculos consangüíneos ou de parentesco, tais como tios, avós, irmãos, primos, etc.)

- **Guarda ou Tutela para terceiros**

Conceito: Consiste nas situações em que a criança ou adolescente foi desligado do serviço de acolhimento e colocada (o) em família substituta por meio guarda concedida a pessoas com as quais não tem vínculos consangüíneos ou de parentesco.

- **Maioridade**

Conceito: Consiste nas situações em que o adolescente é desligado do serviço de acolhimento ao completar a maioridade civil aos 18 anos.

Justificativa: De acordo com o artigo 5º do Código Civil (Lei 10.406/2002) “a menoridade cessa aos 18 anos completos, quando a pessoa fica habilitada à prática de todos os atos da vida civil”. Registra-se que, de acordo com as normativas nacionais, o atendimento de adolescentes “deve favorecer a construção de projetos de vida e o fortalecimento do protagonismo, desenvolvendo gradativamente a capacidade do adolescente responsabilizar-se por suas ações e escolhas. Visando apoiar os adolescentes acolhidos após o alcance da maioridade, devem ser organizados serviços de acolhimento em Repúblicas, como uma forma de transição entre o serviço de acolhimento para crianças e adolescentes e a aquisição da autonomia.” (Orientações Técnicas, 2009, p. 59).

- **Óbito**

Conceito: Consiste nas situações em que a criança ou adolescente vem a óbito durante o período de acolhimento.

- **Recambiamento ao Município de Origem**

Conceito: Consiste nas situações em que a criança ou adolescente proveniente de outro município do Estado do Rio de Janeiro foi desligada (o) do serviço de acolhimento para retornar ao convívio familiar e comunitário em seu município de origem.

- **Recambiamento para o Estado de Origem**

Conceito: Consiste nas situações em que a criança ou adolescente proveniente de outros estados do país foi desligada (o) do serviço de acolhimento para retornar ao convívio familiar e comunitário em seu estado de origem.

- **Reintegração aos genitores.**

Conceito: Consiste nas situações em que a criança ou adolescente foi desligado do serviço de acolhimento para voltar ao convívio familiar e comunitário sob a responsabilidade de sua mãe e/ou de seu pai.

- **Retirada da instituição sem ordem judicial**

Conceito: Consiste nas situações em que o pai ou responsável retira a criança ou adolescente do serviço de acolhimento antes da autorização judicial.

- **Transferência para outro serviço de acolhimento institucional**

Conceito: Consiste nas situações em que a criança ou adolescente foi transferida para outro serviço de acolhimento institucional.

São serviços de acolhimento institucional: Abrigo Institucional, Casa Lar e República.

As transferências para ou entre Famílias Acolhedoras têm tratamento próprio no MCA.

- **Transferência para outro regime de atendimento**

Conceito: Consiste nas situações em que o adolescente foi desligado do serviço de acolhimento e imediatamente encaminhado para os regimes de atendimento de semiliberdade e internação vinculadas ao sistema socioeducativo.

Justificativa: Registra-se que, de acordo com o artigo 90 do Estatuto da Criança e do Adolescente, os programas de proteção e socioeducativos se enquadram nos seguintes regimes: orientação e apoio sócio-familiar; apoio socioeducativo em meio aberto; colocação familiar; acolhimento institucional; prestação de serviços à comunidade; liberdade assistida; semiliberdade; e internação.

- **Transferência de/para outra Família acolhedora**

Conceito: Consiste nas situações em que a criança ou adolescente foi transferido de uma família acolhedora para outra família acolhedora, ainda que ambas as famílias residam no mesmo território. Ressalta-se que o registro dessa ocorrência deve fornecer informações sobre a família que passa a ser responsável pelo acolhimento da criança ou adolescente (nome do (s) acolhedor (es), endereço, telefone, pólo/território a que está vinculado, etc.)

7. CENSO ESTADUAL



Distribuição da população infantojuvenil acolhida

Total das serviços de acolhimento institucional e Equipe de acompanhamento do Projeto Família Acolhedora (CREAS), das crianças e adolescentes inseridos nesses regimes, das crianças e adolescentes aptos à adoção, das crianças e adolescentes sem registro civil de nascimento e das crianças e adolescentes sem visita.

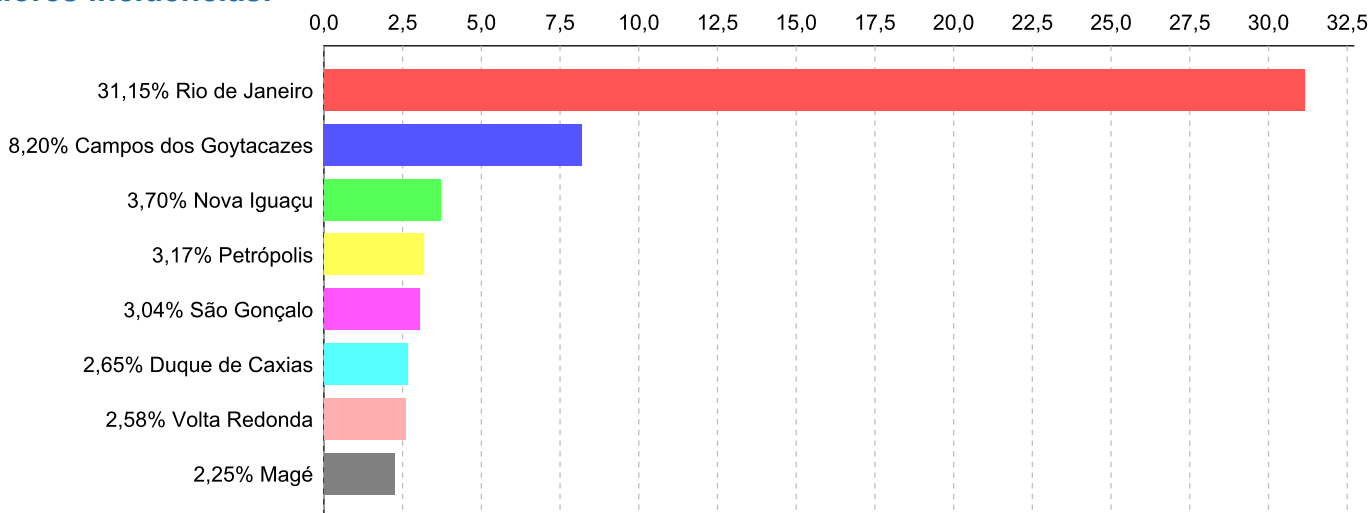
Atendimento	número de serviços	número de c/a	% de c/a no Estado	aptos à adoção	% aptos à adoção	Sem RCN	Sem Visita
ESTADO DO RIO DE JANEIRO	180	1.512	100,00	170	11,24	11	719
Serviço de Acolhimento Institucional/ Modalidade Abrigo Institucional	142	1.299	85,91	139	9,19	8	611
Serviço de Acolhimento em Família Acolhedora	25	132	8,73	18	1,19	1	66
Serviço de Acolhimento Institucional/Modalidade Casa-Lar	13	81	5,36	13	0,86	2	42

Município	número de serviços	número de c/a	% de c/a no Estado	aptos à adoção	% aptos à adoção	Sem RCN	Sem Visita
Rio de Janeiro	40	471	31,15	61	4,03	7	223
Campos dos Goytacazes	9	124	8,20	26	1,72	0	52
Nova Iguaçu	7	56	3,70	6	0,40	0	30
Petrópolis	4	48	3,17	2	0,13	0	23
São Gonçalo	5	46	3,04	6	0,40	1	26
Duque de Caxias	6	40	2,65	8	0,53	0	21
Volta Redonda	4	39	2,58	1	0,07	1	10
Magé	2	34	2,25	1	0,07	0	15
Niterói	5	33	2,18	2	0,13	0	17
Macaé	3	33	2,18	0	0,00	0	10
Angra dos Reis	1	31	2,05	1	0,07	0	13
Seropédica	1	26	1,72	0	0,00	0	7
São João de Meriti	2	22	1,46	1	0,07	0	13
Queimados	2	20	1,32	2	0,13	0	13
Teresópolis	2	19	1,26	1	0,07	0	15
São Pedro da Aldeia	2	17	1,12	3	0,20	0	14
Barra Mansa	1	17	1,12	2	0,13	1	4
Mesquita	1	17	1,12	0	0,00	0	7
São João da Barra	1	15	0,99	0	0,00	0	10
Belford Roxo	4	13	0,86	3	0,20	0	7
Guapimirim	2	13	0,86	2	0,13	0	4
Maricá	2	13	0,86	3	0,20	0	12
Nilópolis	2	13	0,86	1	0,07	0	0
Vassouras	1	13	0,86	8	0,53	0	10
Araruama	2	12	0,79	3	0,20	0	12
Cabo Frio	2	12	0,79	1	0,07	0	10
Casimiro de Abreu	1	12	0,79	2	0,13	0	6
Itaboraí	1	12	0,79	2	0,13	0	8
Itatiaia	1	12	0,79	0	0,00	0	4
Nova Friburgo	1	11	0,73	1	0,07	0	5
Paraty	1	11	0,73	0	0,00	0	4
São Francisco de Itabapoana	1	11	0,73	0	0,00	0	3

Município	número de serviços	número de c/a	% de c/a no Estado	aptos à adoção	% aptos à adoção	Sem RCN	Sem Visita
Saquarema	1	11	0,73	1	0,07	0	5
Itaguaí	3	10	0,66	1	0,07	0	4
Engenheiro Paulo de Frontin	1	10	0,66	2	0,13	0	5
Rio das Ostras	1	10	0,66	0	0,00	0	5
Rio Bonito	1	9	0,60	0	0,00	0	6
São Fidélis	1	9	0,60	0	0,00	0	6
Três Rios	1	9	0,60	0	0,00	0	2
Resende	3	8	0,53	0	0,00	0	4
Bom Jesus do Itabapoana	1	8	0,53	0	0,00	0	2
Cachoeiras de Macacu	1	8	0,53	0	0,00	0	4
Cardoso Moreira	1	8	0,53	2	0,13	0	3
Mendes	1	8	0,53	4	0,26	0	4
Paty do Alferes	1	8	0,53	1	0,07	0	5
Quissamã	1	8	0,53	0	0,00	0	0
Paraíba do Sul	2	7	0,46	1	0,07	0	0
Itaperuna	1	7	0,46	0	0,00	0	6
Santo Antônio de Pádua	1	7	0,46	3	0,20	0	3
Trajano de Moraes	1	7	0,46	1	0,07	0	3
Carmo	3	6	0,40	0	0,00	0	2
Barra do Pirai	2	6	0,40	0	0,00	0	3
Japeri	1	6	0,40	0	0,00	0	6
Mangaratiba	1	6	0,40	0	0,00	0	1
Porto Real	1	6	0,40	0	0,00	0	0
Santa Maria Madalena	1	6	0,40	3	0,20	0	4
Sapucaia	1	6	0,40	1	0,07	0	4
Armação dos Búzios	1	5	0,33	0	0,00	0	4
Miracema	1	5	0,33	0	0,00	0	3
Rio Claro	1	5	0,33	0	0,00	0	1
Valença	1	5	0,33	0	0,00	0	1
Pinheiral	1	4	0,26	0	0,00	0	1
Itaocara	1	3	0,20	0	0,00	0	1
Miguel Pereira	1	3	0,20	0	0,00	0	3

Município	número de serviços	número de c/a	% de c/a no Estado	aptos à adoção	% aptos à adoção	Sem RCN	Sem Visita
Rio das Flores	1	3	0,20	0	0,00	0	1
Sumidouro	1	3	0,20	1	0,07	0	2
Aperibé	1	2	0,13	0	0,00	0	0
Bom Jardim	1	2	0,13	0	0,00	0	0
Cantagalo	1	2	0,13	0	0,00	1	2
Conceição de Macabu	1	2	0,13	0	0,00	0	0
Cordeiro	1	2	0,13	0	0,00	0	1
Piraí	1	2	0,13	0	0,00	0	0
Silva Jardim	2	1	0,07	0	0,00	0	1
Macuco	1	1	0,07	0	0,00	0	1
Natividade	1	1	0,07	0	0,00	0	1
Varre-Sai	1	1	0,07	0	0,00	0	1
Porciúncula	2	0	0,00	0	0,00	0	0
Arraial do Cabo	1	0	0,00	0	0,00	0	0
Cambuci	1	0	0,00	0	0,00	0	0
Carapebus	1	0	0,00	0	0,00	0	0
Duas Barras	1	0	0,00	0	0,00	0	0
Paracambi	1	0	0,00	0	0,00	0	0
São Sebastião do Alto	1	0	0,00	0	0,00	0	0

Distribuição percentual da população infantojuvenil acolhida no Estado do Rio de Janeiro maiores incidências.



Relação entre a população infantojuvenil acolhida e o nº de habitantes do Município.

Legendas

População

c/a acolhidos x 10.000 hab

c/a acolhidos do município

c/a acolhidos no município

c/a acolhidos no próprio município

c/a acolhidos de outro município

c/a acolhidos em outro município

Número de habitantes do município

Número de c/a acolhidos do município para cada 10.000 habitantes

Número de c/a acolhidos de atribuição do município, acolhidos ou não no município

Número de c/a acolhidos em serviços do município, independentemente da sua origem

Número de c/a acolhidos em serviços do município, de atribuição do próprio município (municípios)

Número de c/a acolhidos de atribuição de outro município, acolhidos em serviços do município

Número de c/a acolhidos de atribuição do município, acolhidos em serviços de outro município

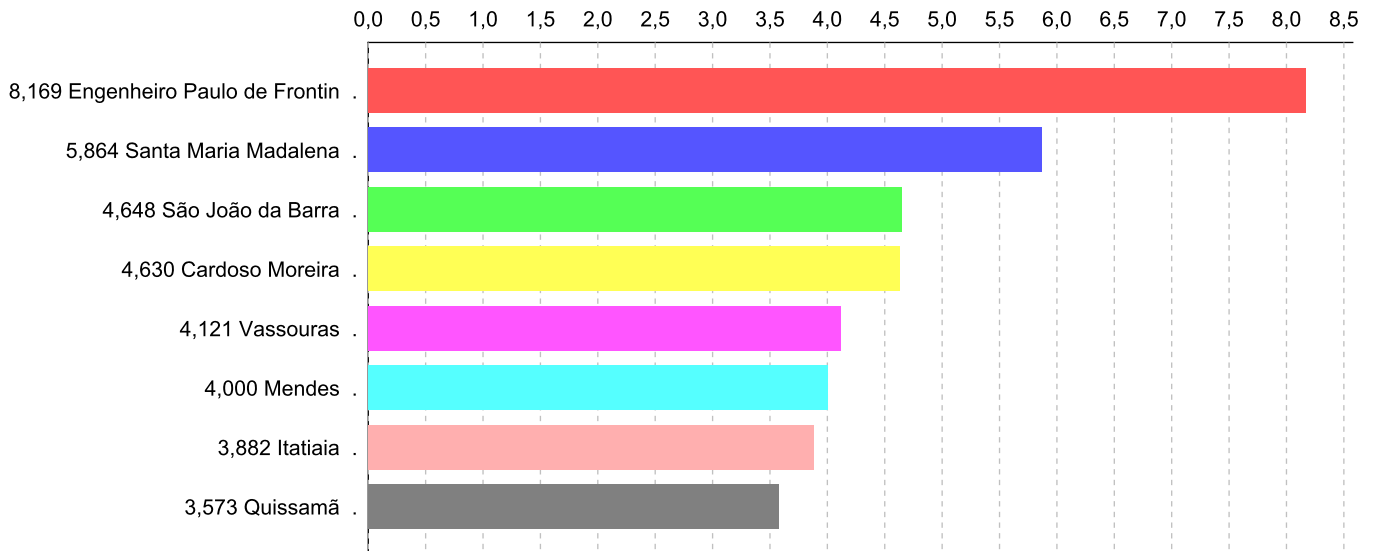
Município	População	c/a acolhidos x 10.000 hab	c/a acolhidos do município	c/a acolhidos no município	c/a acolhidos no próprio município	c/a acolhidos de outro município	c/a acolhidos em outro município
Engenheiro Paulo de Frontin	12.242	8,169	10	10	10	0	0
Santa Maria Madalena	10.232	5,864	6	6	6	0	0
São João da Barra	36.573	4,648	17	15	15	0	2
Cardoso Moreira	12.958	4,630	6	8	6	2	0
Vassouras	33.976	4,121	14	13	13	0	1
Mendes	17.502	4,000	7	8	6	2	1
Itatiaia	30.908	3,882	12	12	12	0	0
Quissamã	22.393	3,573	8	8	8	0	0
Carmo	17.198	3,489	6	6	6	0	0
Rio Claro	17.401	3,448	6	5	5	0	1
Sapucaia	17.729	3,384	6	6	6	0	0
Rio das Flores	8.954	3,350	3	3	3	0	0
Seropédica	80.596	3,102	25	26	25	1	0
Porto Real	20.373	2,945	6	6	6	0	0
Sumidouro	15.206	2,631	4	3	3	0	1
Campos dos Goytacazes	483.551	2,544	123	124	117	7	6
Paraty	44.872	2,451	11	11	11	0	0
São Francisco de Itabapoana	45.059	2,441	11	11	11	0	0
Paty do Alferes	29.619	2,363	7	8	7	1	0
Guapimirim	51.696	2,321	12	13	12	1	0
São Fidélis	38.939	2,311	9	9	9	0	0
Bom Jesus do Itabapoana	35.173	2,274	8	8	8	0	0
Arraial do Cabo	30.986	2,259	7	0	0	0	7
Santo Antônio de Pádua	41.325	2,178	9	7	7	0	2
Casimiro de Abreu	46.110	2,169	10	12	10	2	0

Município	População	c/a acolhidos x 10.000 hab	c/a acolhidos do município	c/a acolhidos no município	c/a acolhidos no próprio município	c/a acolhidos de outro município	c/a acolhidos em outro município
Pinheiral	24.298	2,058	5	4	4	0	1
Angra dos Reis	167.418	1,852	31	31	31	0	0
Aperibé	11.034	1,813	2	2	2	0	0
Petrópolis	278.881	1,757	49	48	48	0	1
Mangaratiba	41.220	1,698	7	6	6	0	1
Paraíba do Sul	42.063	1,664	7	7	7	0	0
Macaé	246.391	1,502	37	33	31	2	6
Magé	228.127	1,490	34	34	33	1	1
Volta Redonda	261.584	1,453	38	39	37	2	1
Queimados	140.523	1,423	20	20	18	2	2
Italva	14.073	1,421	2	0	0	0	2
Silva Jardim	21.352	1,405	3	1	1	0	2
São Sebastião do Alto	7.750	1,290	1	0	0	0	1
Cachoeiras de Macacu	56.943	1,229	7	8	7	1	0
Saquarema	89.559	1,228	11	11	11	0	0
Teresópolis	165.123	1,211	20	19	19	0	1
Miguel Pereira	26.578	1,129	3	3	3	0	0
Miracema	26.881	1,116	3	5	3	2	0
Rio Bonito	56.276	1,066	6	9	6	3	0
Cantagalo	19.390	1,031	2	2	2	0	0
Itaguaí	116.841	1,027	12	10	10	0	2
Três Rios	78.346	1,021	8	9	8	1	0
Mesquita	167.128	1,017	17	17	12	5	5
Barra Mansa	169.899	1,001	17	17	17	0	0
Armação dos Búzios	40.006	1,000	4	5	3	2	1
Varre-Sai	10.207	0,980	1	1	1	0	0
Cordeiro	20.783	0,962	2	2	2	0	0
São Pedro da Aldeia	104.029	0,961	10	17	8	9	2
Rio das Ostras	156.491	0,959	15	10	10	0	5
Conceição de Macabu	21.104	0,948	2	2	1	1	1

Município	População	c/a acolhidos x 10.000 hab	c/a acolhidos do município	c/a acolhidos no município	c/a acolhidos no próprio município	c/a acolhidos de outro município	c/a acolhidos em outro município
Araruama	129.669	0,925	12	12	12	0	0
Areal	11.828	0,845	1	0	0	0	1
Nilópolis	146.774	0,818	12	13	12	1	0
Niterói	481.758	0,768	37	33	33	0	4
Rio de Janeiro	6.211.423	0,741	460	471	449	22	11
Quatis	13.682	0,731	1	0	0	0	1
Piraí	27.474	0,728	2	2	2	0	0
Japeri	96.289	0,727	7	6	5	1	2
Nova Iguaçu	785.882	0,725	57	56	50	6	7
Bom Jardim	28.102	0,712	2	2	2	0	0
Itaperuna	101.041	0,693	7	7	7	0	0
Cabo Frio	221.987	0,676	15	12	12	0	3
Natividade	15.074	0,663	1	1	1	0	0
Maricá	197.300	0,659	13	13	13	0	0
Nova Friburgo	189.937	0,632	12	11	9	2	3
Valença	67.753	0,590	4	5	4	1	0
Resende	129.612	0,540	7	8	7	1	0
Barra do Piraí	92.883	0,538	5	6	5	1	0
Itaboraí	224.267	0,535	12	12	10	2	2
Duque de Caxias	808.152	0,495	40	40	36	4	4
São Gonçalo	896.744	0,491	44	46	44	2	0
São João de Meriti	440.962	0,476	21	22	19	3	2
Itaocara	22.919	0,436	1	3	1	2	0
Iguaba Grande	27.920	0,358	1	0	0	0	1
Belford Roxo	483.087	0,352	17	13	12	1	5
Tanguá	31.086	0,322	1	0	0	0	1
Paracambi	41.375	0,242	1	0	0	0	1
Cambuci	14.616	0,000	0	0	0	0	0
Carapebus	13.847	0,000	0	0	0	0	0
Comendador Levy Gasparian	8.741	0,000	0	0	0	0	0

Município	População	c/a acolhidos x 10.000 hab	c/a acolhidos do município	c/a acolhidos no município	c/a acolhidos no próprio município	c/a acolhidos de outro município	c/a acolhidos em outro município
Duas Barras	10.980	0,000	0	0	0	0	0
Laje do Muriaé	7.336	0,000	0	0	0	0	0
Macuco	5.415	0,000	0	1	0	1	0
Porciúncula	17.288	0,000	0	0	0	0	0
São José de Ubá	7.070	0,000	0	0	0	0	0
São José do Vale do Rio Preto	22.080	0,000	0	0	0	0	0
Trajano de Moraes	10.302	0,000	0	7	0	7	0

Relação entre a população infantojuvenil acolhida e o nº de habitantes do Município – maiores incidências.



Municípios que acolhem crianças e adolescentes de outros Municípios Maiores incidências em números absolutos.

Município	População	c/a acolhidos x 10.000 hab	c/a acolhidos do município	c/a acolhidos no município	c/a acolhidos no próprio município	c/a acolhidos de outro município	c/a acolhidos em outro município
Rio de Janeiro	6.211.423	4,67	460	471	449	22	11
São Pedro da Aldeia	104.029	52,94	10	17	8	9	2
Trajano de Moraes	10.302	100,00	0	7	0	7	0
Campos dos Goytacazes	483.551	5,65	123	124	117	7	6
Nova Iguaçu	785.882	10,71	57	56	50	6	7
Mesquita	167.128	29,41	17	17	12	5	5
Duque de Caxias	808.152	10,00	40	40	36	4	4
Rio Bonito	56.276	33,33	6	9	6	3	0

Municípios que acolhem crianças e adolescentes de outros Municípios Maiores incidências em números percentuais.

Município	População	% de c/a acolhidos de outro município	c/a acolhidos do município	c/a acolhidos no município	c/a acolhidos no próprio município	c/a acolhidos de outro município	c/a acolhidos em outro município
Trajano de Moraes	10.302	100,00	0	7	0	7	0
Macuco	5.415	100,00	0	1	0	1	0
Itaocara	22.919	66,67	1	3	1	2	0
São Pedro da Aldeia	104.029	52,94	10	17	8	9	2
Conceição de Macabu	21.104	50,00	2	2	1	1	1
Miracema	26.881	40,00	3	5	3	2	0
Armação dos Búzios	40.006	40,00	4	5	3	2	1
Rio Bonito	56.276	33,33	6	9	6	3	0

Municípios que acolhem crianças e adolescentes em outros Municípios Maiores incidências em números absolutos.

Município	População	c/a acolhidos x 10.000 hab	c/a acolhidos do município	c/a acolhidos no município	c/a acolhidos no próprio município	c/a acolhidos de outro município	c/a acolhidos em outro município
Rio de Janeiro	6.211.423	2,39	460	471	449	22	11
Arraial do Cabo	30.986	100,00	7	0	0	0	7
Nova Iguaçu	785.882	12,28	57	56	50	6	7
Macaé	246.391	16,22	37	33	31	2	6
Campos dos Goytacazes	483.551	4,88	123	124	117	7	6
Rio das Ostras	156.491	33,33	15	10	10	0	5
Belford Roxo	483.087	29,41	17	13	12	1	5
Mesquita	167.128	29,41	17	17	12	5	5

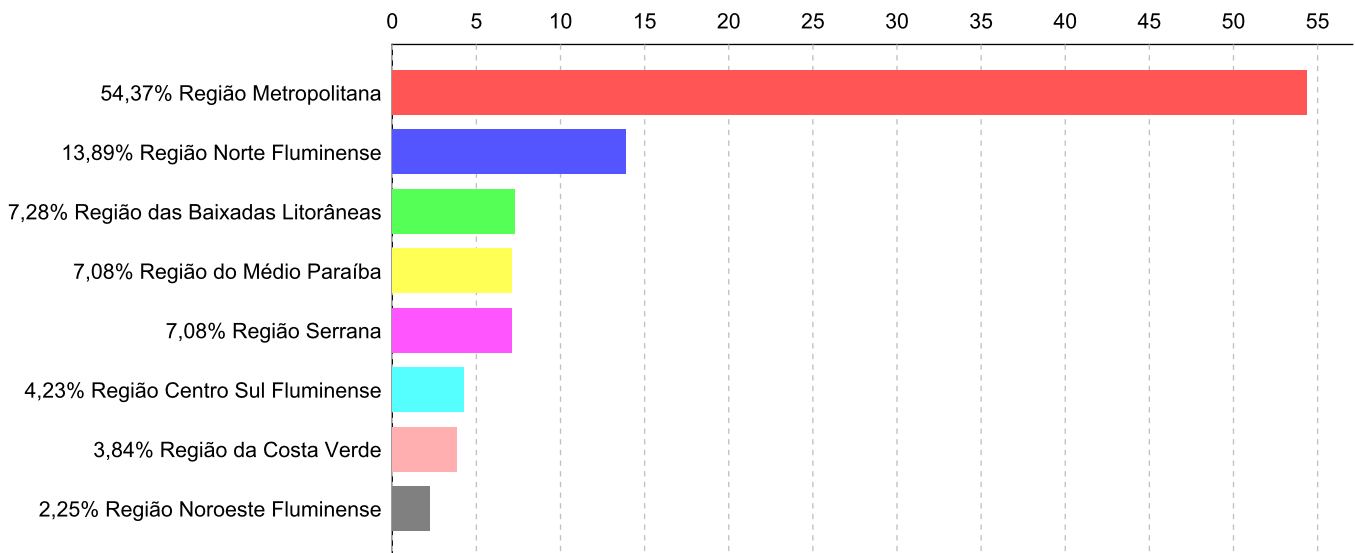
Municípios que acolhem crianças e adolescentes em outros Municípios Maiores incidências em números percentuais.

Município	População	% de c/a acolhidos em outro município	c/a acolhidos do município	c/a acolhidos no município	c/a acolhidos no próprio município	c/a acolhidos de outro município	c/a acolhidos em outro município
Arraial do Cabo	30.986	100,00	7	0	0	0	7
Italva	14.073	100,00	2	0	0	0	2
Quatis	13.682	100,00	1	0	0	0	1
Paracambi	41.375	100,00	1	0	0	0	1
Tanguá	31.086	100,00	1	0	0	0	1
Iguaba Grande	27.920	100,00	1	0	0	0	1
Areal	11.828	100,00	1	0	0	0	1
São Sebastião do Alto	7.750	100,00	1	0	0	0	1

Distribuição da população infantojuvenil acolhida por Região

Todo o Estado	número de serviços	número de c/a	% de c/a no Estado	aptos à adoção	% aptos à adoção	Sem RCN	Sem Visita
ESTADO DO RIO DE JANEIRO	180	1.512	100,00	170	11,24	11	719
Região	número de serviços	número de c/a	% de c/a na Região	aptos à adoção	% aptos à adoção	Sem RCN	Sem Visita
Região Metropolitana	82	822	54,37	95	6,28	8	397
Região Norte Fluminense	19	210	13,89	28	1,85	0	84
Região das Baixadas Litorâneas	17	110	7,28	13	0,86	0	79
Região Serrana	19	107	7,08	9	0,60	1	58
Região do Médio Paraíba	17	107	7,08	3	0,20	2	29
Região Centro Sul Fluminense	9	64	4,23	17	1,12	0	33
Região da Costa Verde	6	58	3,84	2	0,13	0	22
Região Noroeste Fluminense	11	34	2,25	3	0,20	0	17

Distribuição percentual da população infantojuvenil acolhida no Estado do Rio de Janeiro por Região, maiores incidências.



Relação entre a população infantojuvenil acolhida e o nº de habitantes da Região.

Legendas

População

c/a acolhidos x 10.000 hab

c/a acolhidos da região

c/a acolhidos na região

c/a acolhidos na própria região

c/a acolhidos de outra região

c/a acolhidos em outra região

Número de habitantes da região

Número de c/a acolhidos da região para cada 10.000 habitantes

Número de c/a acolhidos de atribuição da região, acolhidos ou não na região

Número de c/a acolhidos em serviços da região, independentemente da sua origem

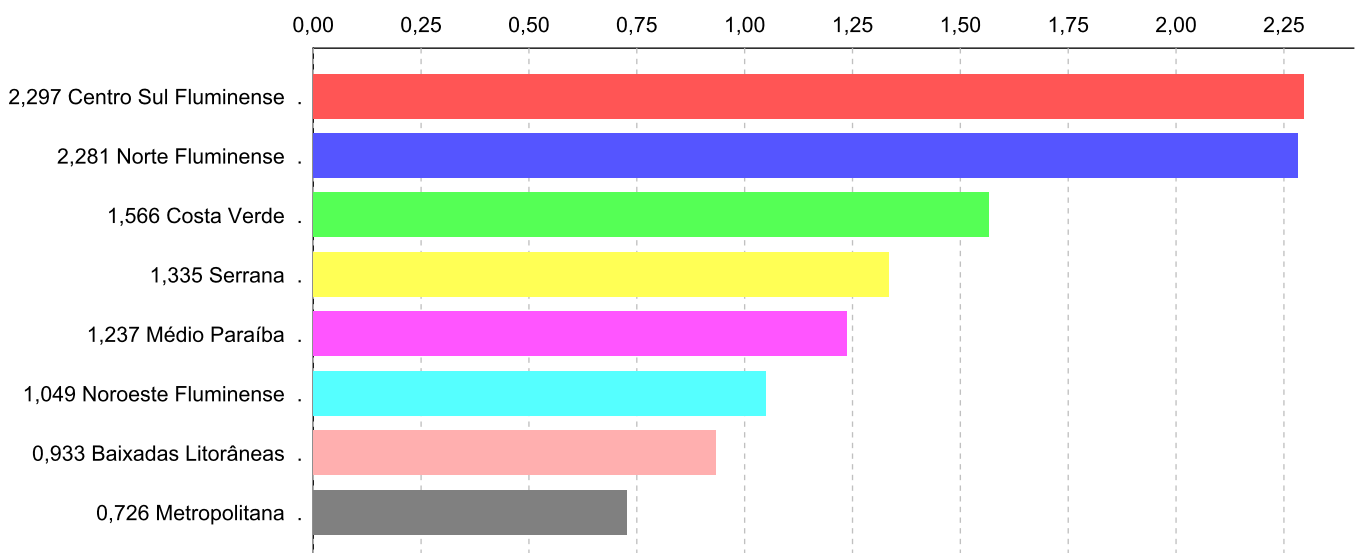
Número de c/a acolhidos em serviços da região, de atribuição da própria região.

Número de c/a acolhidos de atribuição de outra região, acolhidos em serviços da região

Número de c/a acolhidos de atribuição da região, acolhidos em serviços de outra região

Região	População	c/a acolhidos x 10.000 hab	c/a acolhidos da região	c/a acolhidos na região	c/a acolhidos na própria região	c/a acolhidos de outra região	c/a acolhidos em outra região
Centro Sul Fluminense	278.624	2,297	64	64	64	0	0
Norte Fluminense	920.815	2,281	210	210	210	0	0
Costa Verde	370.351	1,566	58	58	58	0	0
Serrana	801.379	1,335	107	107	107	0	0
Médio Paraíba	864.821	1,237	107	107	107	0	0
Noroeste Fluminense	324.037	1,049	34	34	34	0	0
Baixadas Litorâneas	1.178.628	0,933	110	110	110	0	0
Metropolitana	11.315.869	0,726	822	822	822	0	0

Relação entre a população infantojuvenil acolhida e o nº de habitantes da Região.

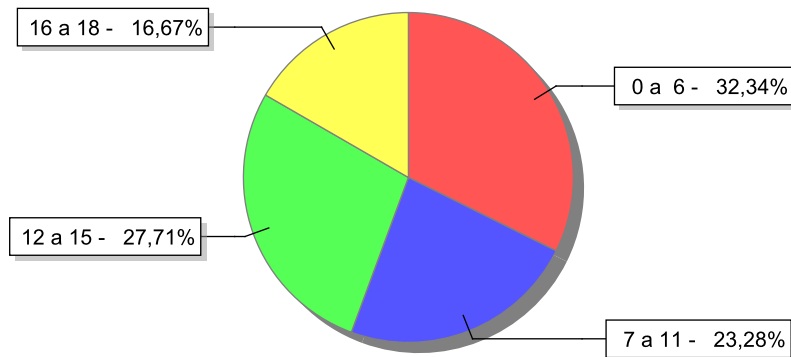


Indicadores de faixa etária, sexo, cor/raça e escolaridade das crianças e adolescentes acolhidos.

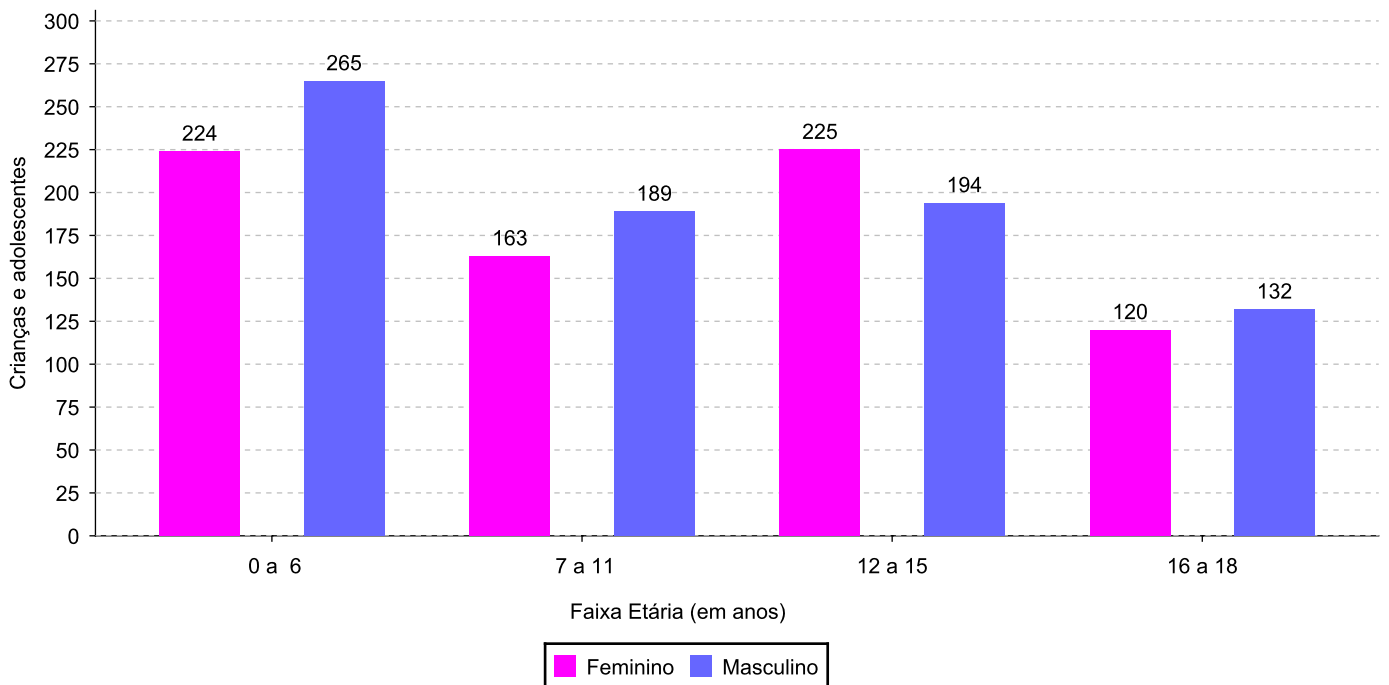
Faixa etária e sexo das crianças e adolescentes acolhidos.

Faixa etária	número de c/a	%	feminino	masculino
0 a 6	489	32,34	224	265
7 a 11	352	23,28	163	189
12 a 15	419	27,71	225	194
16 a 18	252	16,67	120	132
Total	1.512	100,00	732	780

Percentual de crianças e adolescentes acolhidos por faixa etária.



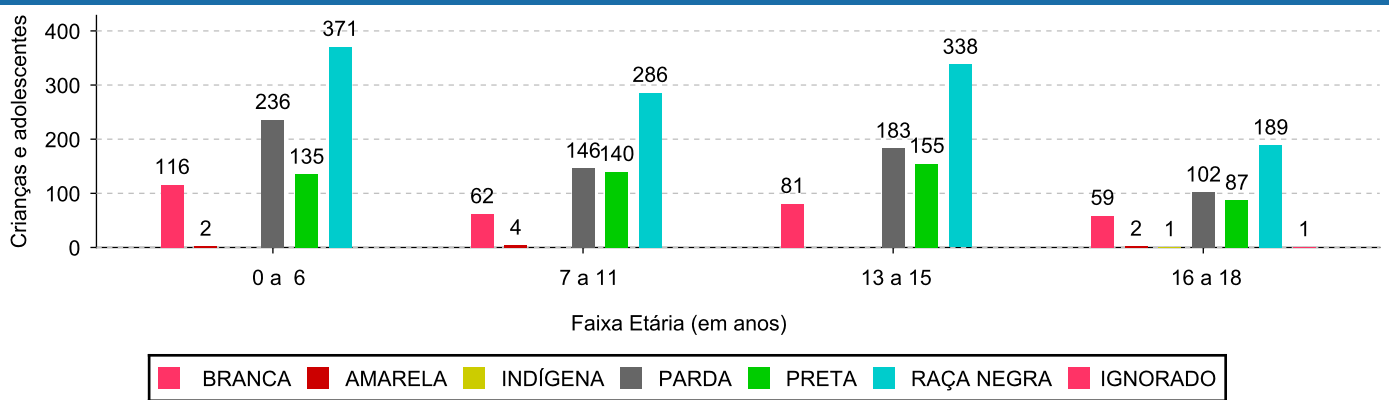
Distribuição das crianças e adolescentes acolhidos por sexo e faixa etária.



Cor/raça e faixa etária das crianças e adolescentes acolhidos.

Faixa Etária	nº de c/a	%	Branca	Amarela	Preta	Parda	Raça Negra	Indígena	Ignorado
0 a 6	489	32,34	116	2	135	236	371	0	0
7 a 11	352	23,28	62	4	140	146	286	0	0
12 a 15	419	27,71	81	0	155	183	338	0	0
16 a 18	252	16,67	59	2	87	102	189	1	1
Total	1.512	100,00	318	8	517	667	1.184	1	1

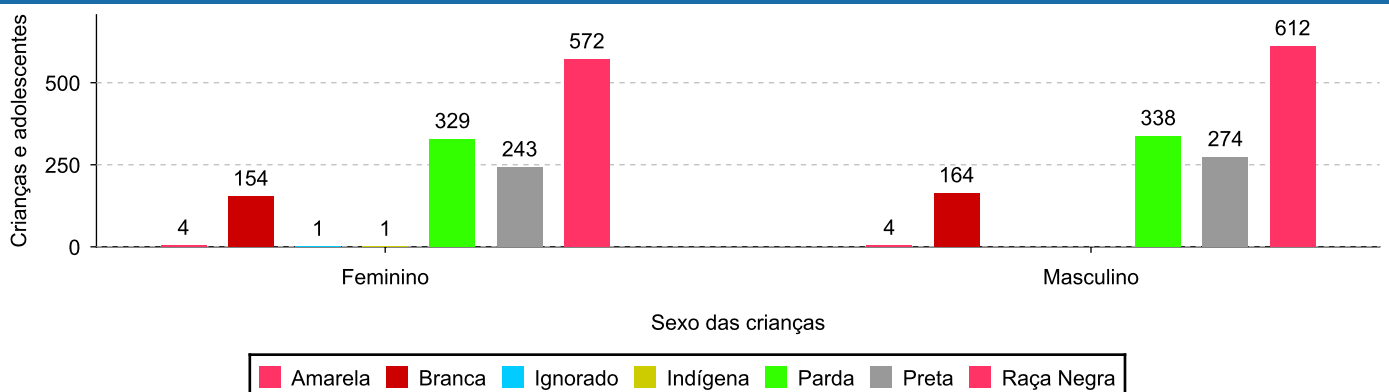
Distribuição das crianças e adolescentes acolhidos por cor/raça e faixa etária.



Cor/Raça e sexo das crianças e adolescentes acolhidos.

Cor/raça	número de c/a	%	feminino	masculino
Raça Negra	1184	78,31	572	612
Parda	667	44,11	329	338
Preta	517	34,19	243	274
Branca	318	21,03	154	164
Amarela	8	0,53	4	4
Ignorado	1	0,07	1	0
Indígena	1	0,07	1	0
Total	1.512	100,00	732	780

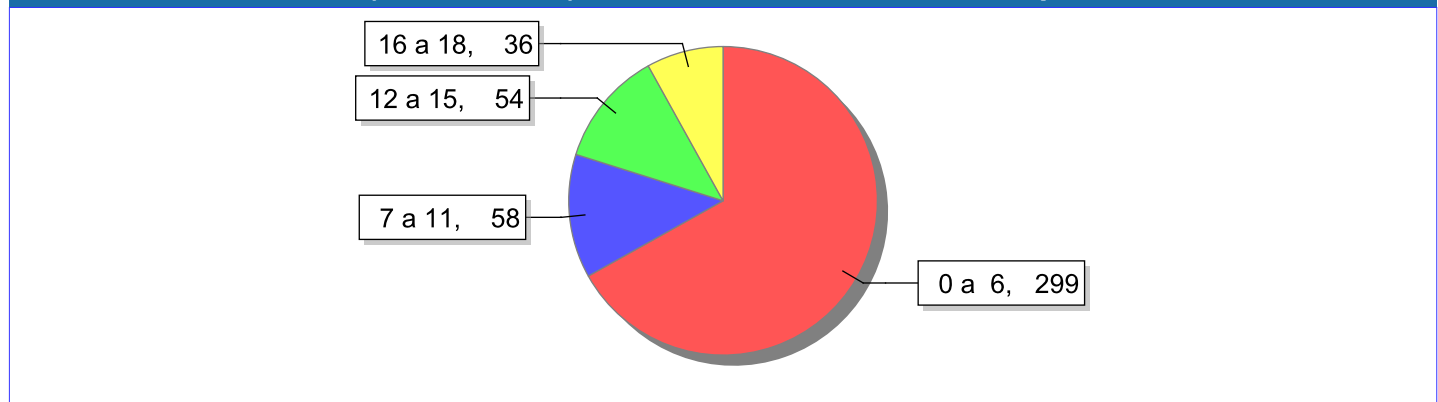
Distribuição das crianças e adolescentes acolhidos por cor/raça e sexo.



Escolaridade das crianças e adolescentes acolhidos, por faixa etária.

Faixa etária	Estuda	%	Não Estuda	%	Total	%
0 a 6	190	38,85	299	61,15	489	100,00
7 a 11	294	83,52	58	16,48	352	100,00
12 a 15	365	87,11	54	12,89	419	100,00
16 a 18	216	85,71	36	14,29	252	100,00
Total	1.065	70,44	447	29,56	1.512	100,00

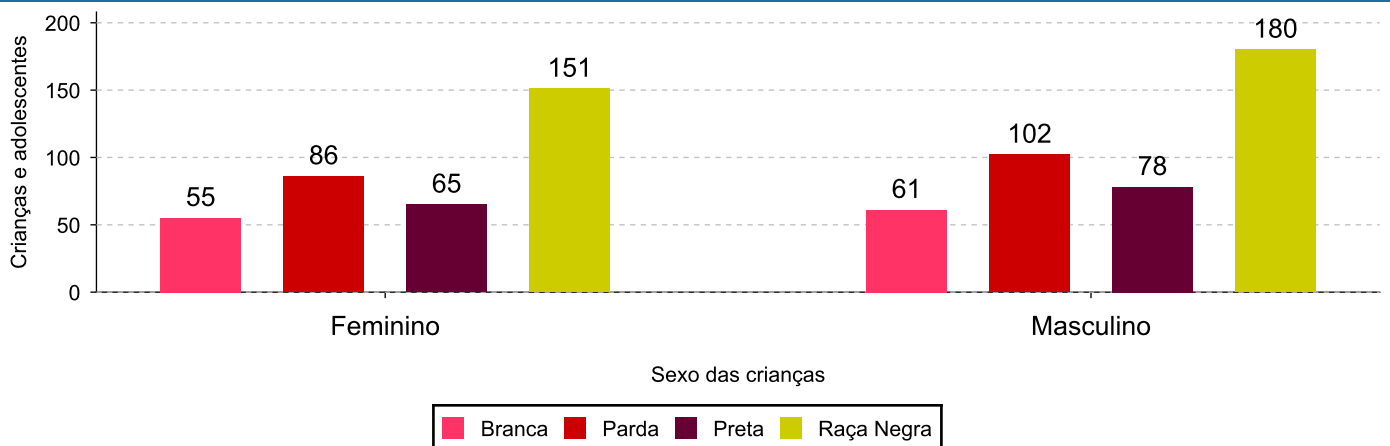
Faixas etárias (em números) das crianças e adolescentes que não estudam.



Indicadores de cor/raça e sexo das crianças e adolescentes acolhidos que não estudam.

Cor/Raça	número de c/a	%	feminino	masculino
Raça Negra	331	74,05	151	180
Parda	188	42,06	86	102
Preta	143	31,99	65	78
Branca	116	25,95	55	61
Total	447	100,00	206	241

Cor/Raça e sexo das crianças e adolescentes que não estudam.



Dos indicadores de deficiência e saúde.

Crianças e Adolescentes portadores de necessidades especiais.

Apresentam deficiência	número de c/a	%
Sim	99	6,55
Não	1.413	93,45
Total	1.512	100,00

Detalhamento das crianças e adolescentes portadores de necessidades especiais.

Categoria	nº de c/a	%
Deficiência mental	78	78,79
Deficiência múltipla	10	10,10
Deficiência física	6	6,06
Deficiência auditiva/deficiência visual	5	5,05
Total	99	100,00

Crianças e Adolescentes acolhidos que necessitam de tratamento de saúde especial.

Necessidade de tratamento de saúde especial	número de c/a	%
Sim	423	27,98
Não	1.089	72,02
Total	1.512	100,00

Doenças mais comuns.

Doenças mais comuns	Incidência	%
Acompanhamento psicológico	191	37,60
Acompanhamento Psiquiátrico	102	20,08
Doenças Neurológicas	40	7,87
Outras doenças	24	4,72
Dificuldades fonoaudiológicas (tratamento fonoaudiológico)	23	4,53
Autismo	18	3,54
Dificuldades psicomotoras (Tratamento fisioterápico)	18	3,54
Alergia	10	1,97
Deficiência Intelectual	10	1,97
Transtornos Mentais	6	1,18
Sífilis	6	1,18
Doenças Dermatológicas	5	0,98
DST (Doenças Sexualmente Transmissíveis)	5	0,98
Doenças Respiratórias	5	0,98

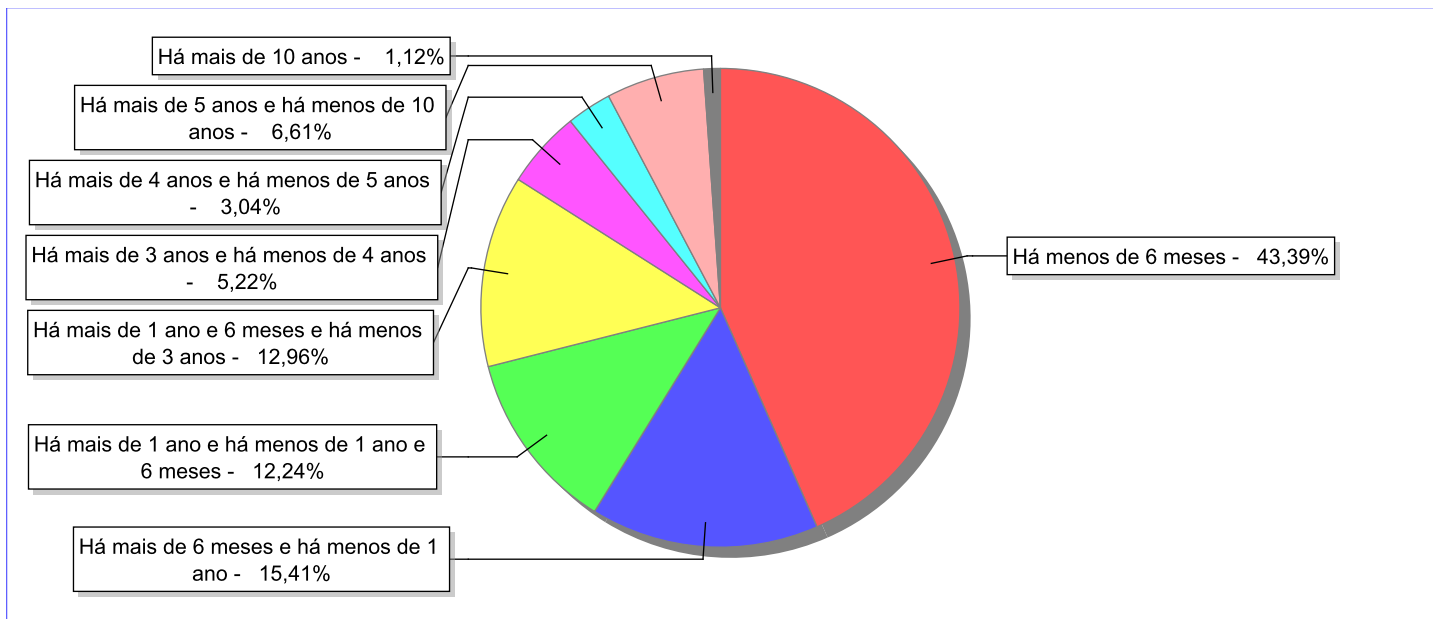
Doenças mais comuns	Incidência	%
Doença Renal	4	0,79
Desnutrição	4	0,79
Epilepsia	4	0,79
HIV Positivo	4	0,79
Encefalopatia	4	0,79
Diabetes	4	0,79
Cardiopatias	3	0,59
Tratamento Oftalmológico	3	0,59
Microcefalia	3	0,59
Outras doenças infectocontagiosas	2	0,39
Doenças Hormonais	2	0,39
Esquizofrenia	2	0,39
Transtorno bipolar	1	0,20
Tuberculose	1	0,20
Hidrocefalia	1	0,20
Doenças do Aparelho Digestivo	1	0,20
Dependência química (álcool ou drogas)	1	0,20
Doenças Circulatórias	1	0,20
Total	508	100,00

Dos indicadores de período e motivo de acolhimento / desligamento.

Tempo de institucionalização das crianças e adolescentes que se encontram em regime de acolhimento institucional ou familiar.

C/A acolhidos	nº de c/a	%
Há menos de 6 meses	656	43,39
Há mais de 6 meses e há menos de 1 ano	233	15,41
Há mais de 1 ano e há menos de 1 ano e 6 meses	185	12,24
Há mais de 1 ano e 6 meses e há menos de 3 anos	196	12,96
Há mais de 3 anos e há menos de 4 anos	79	5,22
Há mais de 4 anos e há menos de 5 anos	46	3,04
Há mais de 5 anos e há menos de 10 anos	100	6,61
Há mais de 10 anos	17	1,12
Total	1.512	100,00

Percentual – tempo de acolhimento.



Motivo de acolhimento.

Motivo	nº de c/a	%	feminino	masculino
Negligência	591	39,09	273	318
Abandono pelos pais ou responsáveis	149	9,85	73	76
Abusos físicos ou psicológicos contra a criança ou adolescente	131	8,66	69	62
Situação de Rua	96	6,35	39	57
Abuso sexual / Suspeita de abuso sexual	93	6,15	68	25
Transferência de outro regime de atendimento	66	4,37	31	35
Em razão de sua conduta	61	4,03	31	30
Responsável impossibilitado de cuidar por motivo de doença	45	2,98	17	28
Guarda ou tutela para família extensa mal sucedida (a partir de 2018)	44	2,91	21	23
Adoção mal sucedida (a partir de 2018)	33	2,18	17	16
Entrega voluntária	33	2,18	18	15
Guarda ou tutela para terceiros mal sucedida (a partir de 2018)	29	1,92	15	14
Risco de vida na comunidade	24	1,59	8	16
Reintegração aos genitores mal sucedida (a partir de 2018)	20	1,32	10	10
Criança Acolhida com Genitora menor de 18 anos	19	1,26	7	12
Carência de recursos materiais da família ou responsáveis	15	0,99	5	10
Transferência de/para outra Família acolhedora	11	0,73	4	7
Genitor(es) maior(es) de 18 anos abrigado(s) com o filho (Abrigo de família)	10	0,66	7	3
Responsável cumprindo pena privativa de liberdade	9	0,60	4	5
Orfandade	9	0,60	6	3
Conflitos no ambiente familiar (Desativado em 2018)	7	0,46	2	5
Uso prejudicial de drogas ou álcool pela criança ou adolescente	5	0,33	3	2
Devolução por tentativa de colocação familiar mal sucedida (Desativado e Desmembrado em 2018)	4	0,26	2	2
Exploração do trabalho infantojuvenil pelos pais ou responsáveis	4	0,26	1	3
Calamidade Pública	2	0,13	1	1
Pais ou responsáveis dependentes químicos ou alcoolistas (Desativado em 2018)	2	0,13	0	2
Total	1.512	100,00	732	780

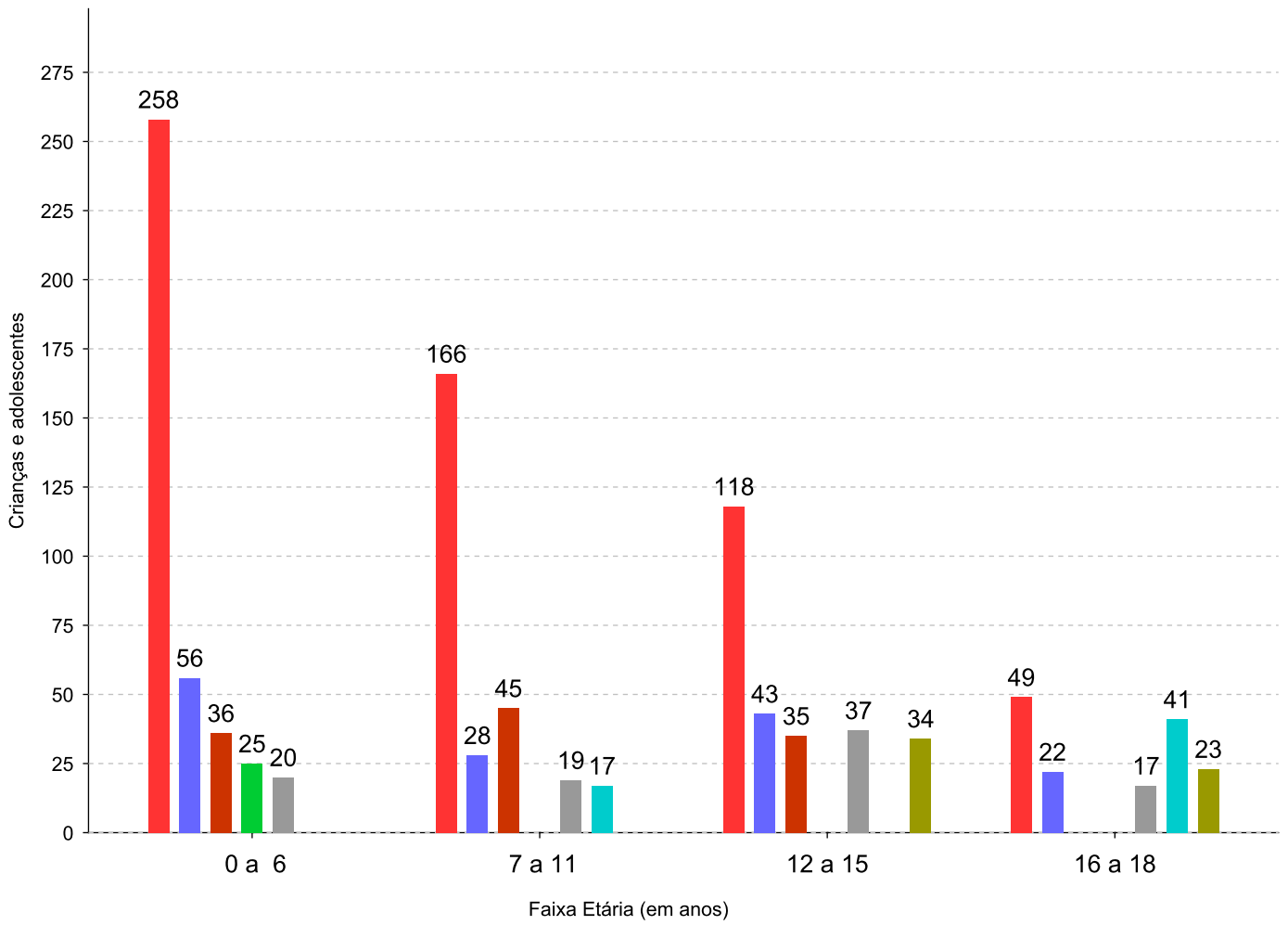
Observação: A partir de 2018 o motivo "Devolução por tentativa de colocação familiar mal sucedida" foi desmembrado em "Adoção mal sucedida", "Guarda ou Tutela para terceiros mal sucedida" e "Guarda ou Tutela para família extensa mal sucedida".

Motivo de acolhimento por faixa etária (% do motivo em cada faixa).

Motivo	nº de c/a	%	0 a 6	%	7 a 11	%	12 a 15	%	16 a 18	%
Negligência	591	39,09	258	52,76	166	47,16	118	28,16	49	19,44
Abandono pelos pais ou responsáveis	149	9,85	56	11,45	28	7,95	43	10,26	22	8,73
Abusos físicos ou psicológicos contra a criança ou adolescente	131	8,66	36	7,36	45	12,78	35	8,35	15	5,95
Situação de Rua	96	6,35	8	1,64	17	4,83	30	7,16	41	16,27
Abuso sexual / Suspeita de abuso sexual	93	6,15	20	4,09	19	5,40	37	8,83	17	6,75
Transferência de outro regime de atendimento	66	4,37	11	2,25	17	4,83	21	5,01	17	6,75
Em razão de sua conduta	61	4,03	0	0,00	4	1,14	34	8,11	23	9,13
Responsável impossibilitado de cuidar por motivo de doença	45	2,98	25	5,11	9	2,56	7	1,67	4	1,59
Guarda ou tutela para família extensa mal sucedida (a partir de 2018)	44	2,91	5	1,02	10	2,84	17	4,06	12	4,76
Adoção mal sucedida (a partir de 2018)	33	2,18	5	1,02	11	3,13	13	3,10	4	1,59
Entrega voluntária	33	2,18	15	3,07	6	1,70	7	1,67	5	1,98
Guarda ou tutela para terceiros mal sucedida (a partir de 2018)	29	1,92	2	0,41	1	0,28	16	3,82	10	3,97
Risco de vida na comunidade	24	1,59	1	0,20	1	0,28	11	2,63	11	4,37
Reintegração aos genitores mal sucedida (a partir de 2018)	20	1,32	6	1,23	4	1,14	6	1,43	4	1,59
Criança Acolhida com Genitora menor de 18 anos	19	1,26	18	3,68	0	0,00	0	0,00	1	0,40
Carência de recursos materiais da família ou responsáveis	15	0,99	4	0,82	5	1,42	4	0,95	2	0,79
Transferência de/para outra Família acolhedora	11	0,73	4	0,82	2	0,57	3	0,72	2	0,79
Genitor(es) maior(es) de 18 anos abrigado(s) com o filho (Abrigo de família)	10	0,66	7	1,43	2	0,57	0	0,00	1	0,40
Responsável cumprindo pena privativa de liberdade	9	0,60	3	0,61	2	0,57	2	0,48	2	0,79
Orfandade	9	0,60	1	0,20	1	0,28	5	1,19	2	0,79
Conflitos no ambiente familiar (Desativado em 2018)	7	0,46	0	0,00	0	0,00	4	0,95	3	1,19
Uso prejudicial de drogas ou álcool pela criança ou adolescente	5	0,33	2	0,41	0	0,00	2	0,48	1	0,40
Devolução por tentativa de colocação familiar mal sucedida (Desativado e Desmembrado em 2018)	4	0,26	0	0,00	0	0,00	1	0,24	3	1,19
Exploração do trabalho infantojuvenil pelos pais ou responsáveis	4	0,26	1	0,20	2	0,57	1	0,24	0	0,00
Calamidade Pública	2	0,13	1	0,20	0	0,00	1	0,24	0	0,00
Pais ou responsáveis dependentes químicos ou alcoolistas (Desativado em 2018)	2	0,13	0	0,00	0	0,00	1	0,24	1	0,40
Total	1.512	100,00	489	100,00	352	100,00	419	100,00	252	100,00

Observação: A partir de 2018 o motivo "Devolução por tentativa de colocação familiar mal sucedida" foi desmembrado em "Adoção mal sucedida", "Guarda ou Tutela para terceiros mal sucedida" e "Guarda ou Tutela para família extensa mal sucedida".

Motivos de acolhimento com maior incidência para cada faixa etária.



- Negligência
- Abandono pelos pais ou responsáveis
- Abusos físicos ou psicológicos contra a criança ou adolescente
- Responsável impossibilitado de cuidar por motivo de doença
- Abuso sexual / Suspeita de abuso sexual
- Situação de Rua
- Em razão de sua conduta

Motivo de acolhimento por faixa etária (% da faixa em cada motivo).

Motivo	nº de c/a	0 a 6	%	7 a 11	%	12 a 15	%	16 a 18	%
Negligência	591	258	43,65	166	28,09	118	19,97	49	8,29
Abandono pelos pais ou responsáveis	149	56	37,58	28	18,79	43	28,86	22	14,77
Abusos físicos ou psicológicos contra a criança ou adolescente	131	36	27,48	45	34,35	35	26,72	15	11,45
Situação de Rua	96	8	8,33	17	17,71	30	31,25	41	42,71
Abuso sexual / Suspeita de abuso sexual	93	20	21,51	19	20,43	37	39,78	17	18,28
Transferência de outro regime de atendimento	66	11	16,67	17	25,76	21	31,82	17	25,76
Em razão de sua conduta	61	0	0,00	4	6,56	34	55,74	23	37,70
Responsável impossibilitado de cuidar por motivo de doença	45	25	55,56	9	20,00	7	15,56	4	8,89
Guarda ou tutela para família extensa mal sucedida (a partir de 2018)	44	5	11,36	10	22,73	17	38,64	12	27,27
Adoção mal sucedida (a partir de 2018)	33	5	15,15	11	33,33	13	39,39	4	12,12
Entrega voluntária	33	15	45,45	6	18,18	7	21,21	5	15,15
Guarda ou tutela para terceiros mal sucedida (a partir de 2018)	29	2	6,90	1	3,45	16	55,17	10	34,48
Risco de vida na comunidade	24	1	4,17	1	4,17	11	45,83	11	45,83
Reintegração aos genitores mal sucedida (a partir de 2018)	20	6	30,00	4	20,00	6	30,00	4	20,00
Criança Acolhida com Genitora menor de 18 anos	19	18	94,74	0	0,00	0	0,00	1	5,26
Carência de recursos materiais da família ou responsáveis	15	4	26,67	5	33,33	4	26,67	2	13,33
Transferência de/para outra Família acolhedora	11	4	36,36	2	18,18	3	27,27	2	18,18
Genitor(es) maior(es) de 18 anos abrigado(s) com o filho (Abrigo de família)	10	7	70,00	2	20,00	0	0,00	1	10,00
Responsável cumprindo pena privativa de liberdade	9	3	33,33	2	22,22	2	22,22	2	22,22
Orfandade	9	1	11,11	1	11,11	5	55,56	2	22,22
Conflitos no ambiente familiar (Desativado em 2018)	7	0	0,00	0	0,00	4	57,14	3	42,86
Uso prejudicial de drogas ou álcool pela criança ou adolescente	5	2	40,00	0	0,00	2	40,00	1	20,00
Devolução por tentativa de colocação familiar mal sucedida (Desativado e Desmembrado em 2018)	4	0	0,00	0	0,00	1	25,00	3	75,00
Exploração do trabalho infantojuvenil pelos pais ou responsáveis	4	1	25,00	2	50,00	1	25,00	0	0,00
Calamidade Pública	2	1	50,00	0	0,00	1	50,00	0	0,00
Pais ou responsáveis dependentes químicos ou alcoolistas (Desativado em 2018)	2	0	0,00	0	0,00	1	50,00	1	50,00
Total	1.512	489	32,34	352	23,28	419	27,71	252	16,67

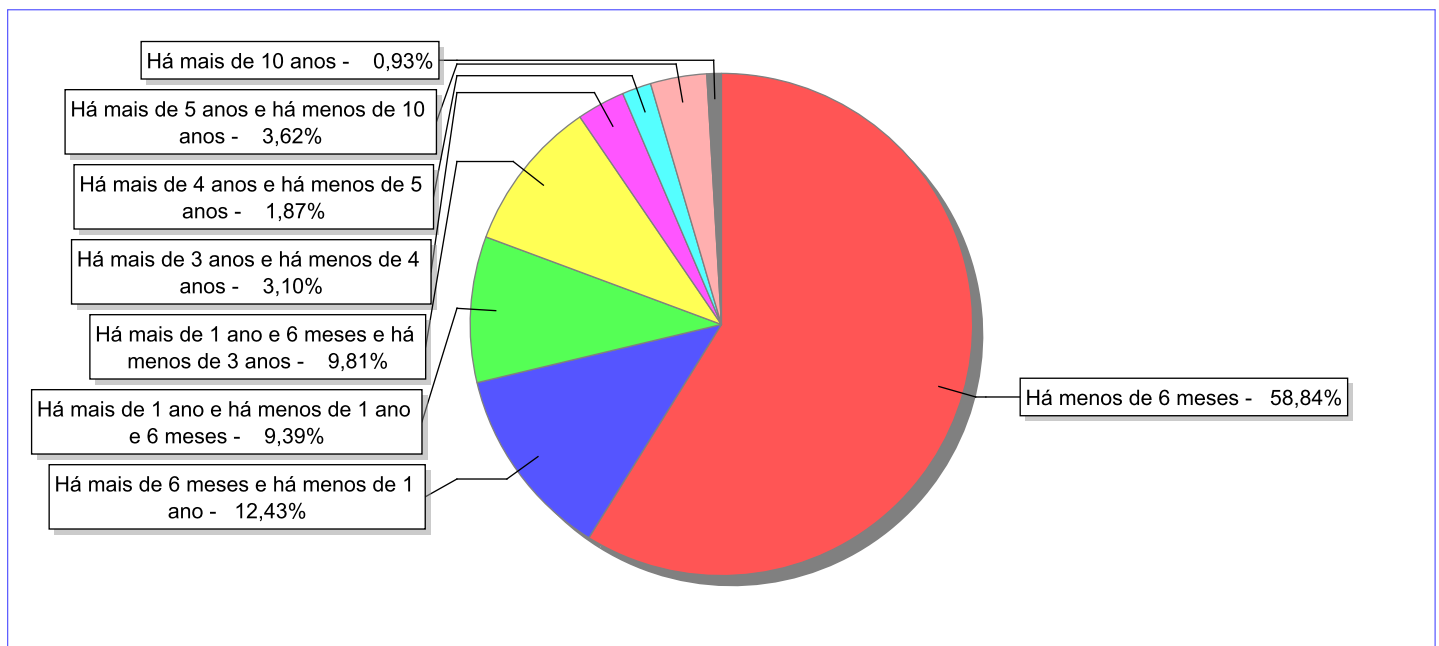
Observação: A partir de 2018 o motivo "Devolução por tentativa de colocação familiar mal sucedida" foi desmembrado em "Adoção mal sucedida", "Guarda ou Tutela para terceiros mal sucedida" e "Guarda ou Tutela para família extensa mal sucedida".

Tempo de institucionalização das crianças e adolescentes que se desligaram (*) do regime de acolhimento institucional ou familiar.

(*) Refere-se a crianças e adolescentes desligados a partir de 2008 e que não foram acolhidos novamente.

C/A desligados	nº de c/a	%
Há menos de 6 meses	21.407	58,84
Há mais de 6 meses e há menos de 1 ano	4.524	12,43
Há mais de 1 ano e há menos de 1 ano e 6 meses	3.415	9,39
Há mais de 1 ano e 6 meses e há menos de 3 anos	3.570	9,81
Há mais de 3 anos e há menos de 4 anos	1.129	3,10
Há mais de 4 anos e há menos de 5 anos	682	1,87
Há mais de 5 anos e há menos de 10 anos	1.316	3,62
Há mais de 10 anos	339	0,93
Total	36.382	100,00

Percentual – tempo de acolhimento.



Motivo de desligamento.

Motivo	nº de c/a	%	feminino	masculino
Reintegração aos genitores	14.052	38,62	6.892	7.160
Evasão	7.307	20,08	2.757	4.550
Colocação em família substituta (Desativado e Desmembrado em 2018)	5.108	14,04	2.503	2.605
Guarda ou tutela para família extensa (a partir de 2018)	3.682	10,12	1.970	1.712
Maioridade	1.724	4,74	791	933
Adoção (a partir de 2018)	1.334	3,67	645	689
Transferência para outro regime de atendimento	993	2,73	259	734
Guarda ou Tutela para terceiros (a partir de 2018)	792	2,18	371	421
Transferência para outro serviço de acolhimento institucional	589	1,62	171	418
Recambiamento ao Município de Origem	212	0,58	54	158
Óbito	157	0,43	65	92
Recambiamento para o Estado de Origem	139	0,38	66	73
Desligamento voluntário da família (dos abrigos de família)	106	0,29	50	56
Retirada da instituição sem ordem judicial	47	0,13	22	25
Emancipação	37	0,10	19	18
Encerramento das atividades do serviço de acolhimento	35	0,10	14	21
Outros (Desativado em 2018)	34	0,09	14	20
Transferência de/para outra Família acolhedora	34	0,09	19	15
Total	36.382	100,00	16.682	19.700

Observação: A partir de 2018 o motivo "Colocação em família substituta" foi desmembrado em "Adoção", Guarda ou Tutela para terceiros" e "Guarda ou Tutela para família extensa".

Dos indicadores que podem contribuir para a definição da situação jurídica das crianças e adolescentes acolhidos.

Relação entre visitação e Ação de Destituição do Poder Familiar (ADPF).

Detalhamento da visitação	número de c/a	%	número de c/a com ADPF	% de c/a com ADPF	número de c/a sem ADPF	% de c/a sem ADPF
diária	107	7,08	35	32,71	72	67,29
semanal	552	36,51	217	39,31	335	60,69
quinzenal	71	4,70	21	29,58	50	70,42
mensal	59	3,90	35	59,32	24	40,68
bimestral	4	0,26	4	100,00	0	0,00
sem visita	719	47,55	283	39,36	436	60,64
Total	1.512	100,00	595	39,35	917	60,65

Faixa etária das crianças e adolescentes sem visita.

Faixa Etária	número de c/a	%	número de c/a com ADPF	% de c/a com ADPF	número de c/a sem ADPF	% de c/a sem ADPF
0 a 6	204	28,37	66	32,35	138	67,65
7 a 11	157	21,84	73	46,50	84	53,50
12 a 15	209	29,07	82	39,23	127	60,77
16 a 18	149	20,72	62	41,61	87	58,39
Total	719	100,00	283	39,36	436	60,64

Vínculos biológicos das crianças e adolescentes acolhidos

Situação	número de c/a	%	número de c/a com ADPF	% de c/a com ADPF	número de c/a sem ADPF	% de c/a sem ADPF
Pai e/ou mãe vivo(s)	1.342	88,76	489	36,44	853	63,56
Pai e mãe desconhecidos	22	1,46	0	0,00	22	100,00
Órfãos	48	3,17	6	12,50	42	87,50
ADPF com trânsito em julgado	100	6,61	100	100,00	0	0,00
Total	1.512	100,00	595	39,35	917	60,65

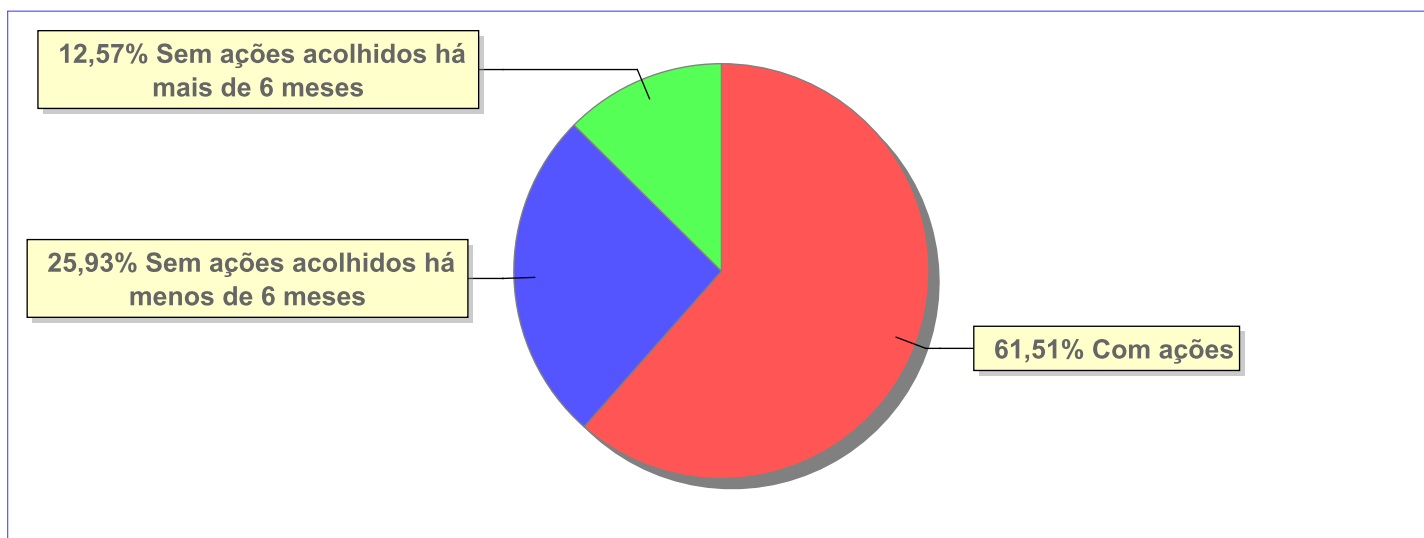
Perfil dos Aptos à adoção

Critério	Órfãos	ADPF	Pais Desconhecidos	Entrega Voluntária	Total
Sexo					
Feminino	25	37	10	0	72
Masculino	23	63	12	0	98
Total	48	100	22	0	170
Faixa Etária					
0 a 6	1	1	8	0	10
7 a 11	7	11	6	0	24
12 a 15	18	42	5	0	65
16 a 18	22	46	3	0	71
Total	48	100	22	0	170
Tempo de Acolhimento					
Há menos de 6 meses	10	1	17	0	28
Há mais de 6 meses e há menos de 1 ano	7	1	5	0	13
Há mais de 1 ano e há menos de 1 ano e 6 meses	9	9	0	0	18
Há mais de 1 ano e 6 meses e há menos de 3 anos	7	7	0	0	14
Há mais de 3 anos e há menos de 4 anos	2	11	0	0	13
Há mais de 4 anos e há menos de 5 anos	1	12	0	0	13
Há mais de 5 anos e há menos de 10 anos	12	46	0	0	58
Há mais de 10 anos	0	13	0	0	13
Total	48	100	22	0	170
Deficiências					
Não	36	74	22	0	132
Sim	12	26	0	0	38
Total	48	100	22	0	170
Doenças					
Não	26	38	15	0	79
Sim	22	62	7	0	91
Total	48	100	22	0	170
Cor/Raça					
Branca	7	15	4	0	26
Preta	22	42	12	0	76
Parda	19	43	6	0	68
Raça Negra	41	85	18	0	144
Total	48	100	22	0	170

Panorama e detalhamento da situação das crianças e adolescentes no sistema de justiça

Critério	número de c/a	%
Panorama da situação da c/a no sistema de justiça		
Com ações judiciais	930	61,51
Sem ações judiciais	582	38,49
Total	1.512	100,00
Acompanhamento no âmbito da PJIJ de crianças e adolescentes sem ações		
Com P.A.	10	1,72
Sem P.A. acolhidos há mais de 6 meses	186	31,96
Sem P.A. acolhidos há menos de 6 meses	386	66,32
Total	582	100,00
Acompanhamento no âmbito do Poder Judiciário		
com ações judiciais	930	61,51
com procedimentos judiciais	250	16,53
sem ações e sem procedimentos judiciais	332	21,96
Total	1.512	100,00

Distribuição percentual de ações.



Ações Judiciais	nº de ações	%
Ação de Destituição do Poder Familiar	633	43,66
Representação em face dos pais ou responsável (Art. 249, ECA)	386	26,62
Ação de Guarda Judicial	151	10,41
Ação de Busca e Apreensão	41	2,83
Ação de Alimentos em face dos pais ou responsável	40	2,76
Ação de Adoção	37	2,55
Ação Civil Pública para proteção de direito individual (moradia, inclusão em programa)	36	2,48

Ações Judiciais	nº de ações	%
Ação de Destituição do Poder Familiar c/c Ação de Adoção	24	1,66
Pedido de afastamento do convívio familiar	24	1,66
Ação de Investigação de Paternidade	12	0,83
Ação de Nomeação de Guardião	8	0,55
Ação de Obrigação de Fazer	8	0,55
Agravo de Instrumento	8	0,55
Ação de Suspensão do Poder Familiar (Art.24 ECA)	7	0,48
Ação Contenciosa em face dos pais visando à aplicação do art. 129 do ECA	5	0,34
Ação de Tutela	5	0,34
Ação de Indenização/Danos Morais	4	0,28
Ação de Nomeação de Tutor	4	0,28
Ação Cautelar Inominada	3	0,21
Oposição - Art. 60 do CPC	3	0,21
Revogação de Guarda	3	0,21
Ação de Entrega Voluntária (Art. 166 ECA)	2	0,14
Ação de Reconstituição/Restauração do Poder Familiar	2	0,14
Ação de Registro Civil de Nascimento	1	0,07
Execução de Alimentos	1	0,07
Regulamentação de Visitas	1	0,07
Retificação ou Anulação de Registro Civil	1	0,07
Total	1.450	100,00

Evolução dos motivos de acolhimento das c/a acolhidas

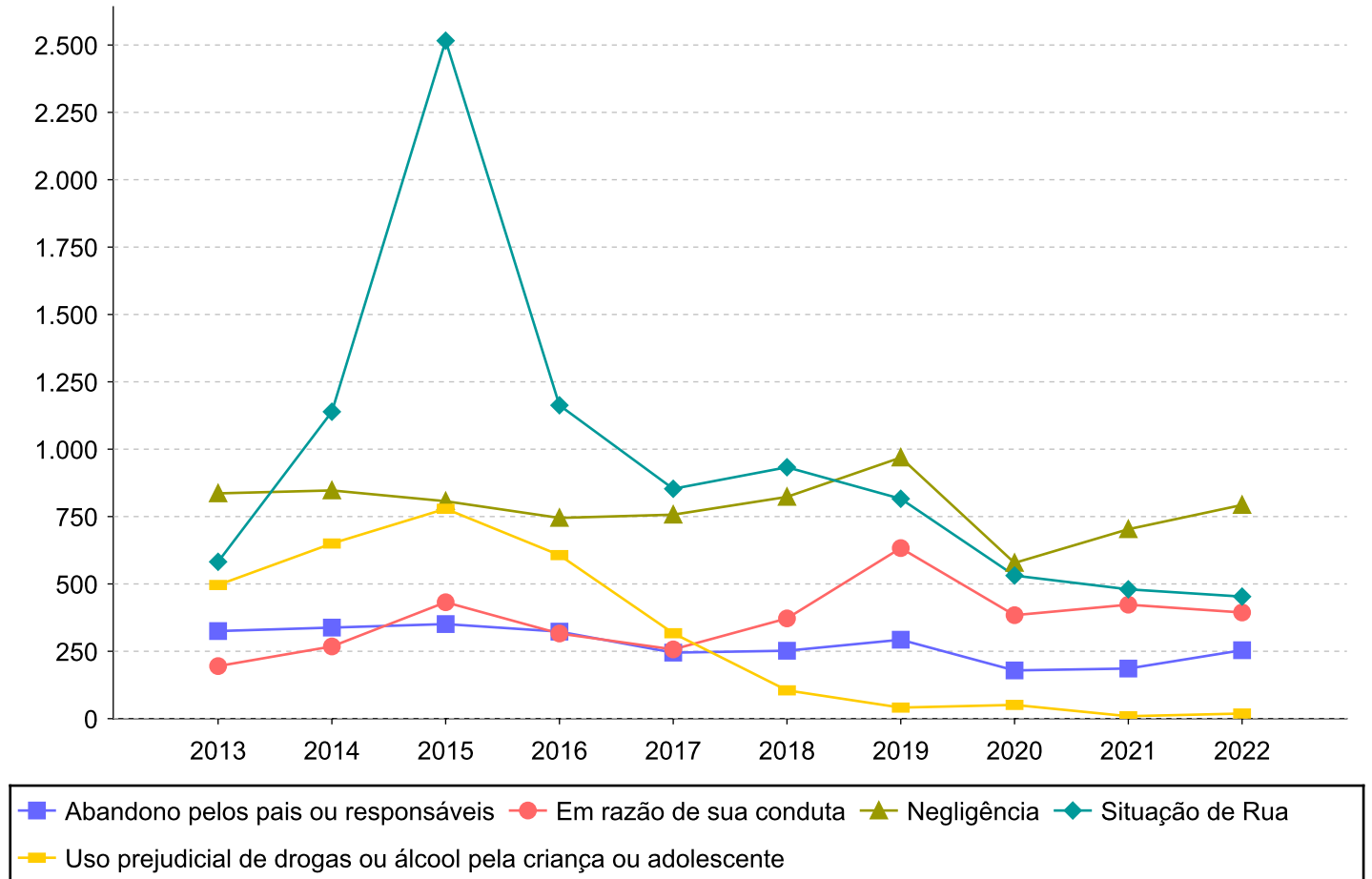
Dados colhidos no dia 30/06/2023 referente aos acolhimentos registrados entre 01/01/2013 e 31/12/2022

Motivo do Acolhimento	Média	2013	2014	2015	2016	2017	2018	2019	2020	2021	2022
Situação de Rua	947	582	1.139	2.516	1.163	853	933	816	531	480	453
Negligência	786	836	847	807	745	757	823	969	578	703	793
Em razão de sua conduta	367	195	268	432	316	257	372	633	384	423	394
Uso prejudicial de drogas ou álcool pela criança ou adolescente	307	496	650	779	607	317	105	41	51	9	19
Abandono pelos pais ou responsáveis	275	325	338	351	323	245	252	293	179	186	254
Conflitos no ambiente familiar (Desativado em 2018)	226	308	378	510	437	426	201	0	0	0	0
Abusos físicos ou psicológicos contra a criança ou adolescente	179	178	156	167	184	178	167	180	136	207	239
Risco de vida na comunidade	163	153	160	202	186	179	199	160	126	139	129
Abuso sexual / Suspeita de abuso sexual	96	138	99	86	90	81	99	116	65	67	121
Pais ou responsáveis dependentes químicos ou alcoolistas (Desativado em 2018)	92	205	164	198	154	137	61	0	0	0	0
Responsável impossibilitado de cuidar por motivo de doença	74	75	74	48	56	63	71	89	64	94	108
Devolução por tentativa de colocação familiar mal sucedida (Desativado e Desmembrado em 2018)	74	106	119	151	137	138	88	0	0	0	0
Carência de recursos materiais da família ou responsáveis	54	60	64	69	62	63	43	93	14	39	32
Entrega voluntária	50	0	0	0	0	0	61	92	107	108	130
Transferência de outro regime de atendimento	46	0	0	0	0	0	25	99	104	109	124
Criança Acolhida com Genitora menor de 18 anos	38	41	27	30	42	50	46	56	29	34	29
Orfandade	27	21	26	45	31	30	33	25	20	21	20
Guarda ou tutela para família extensa mal sucedida (a partir de 2018)	26	1	0	0	3	1	17	61	56	61	60
Responsável cumprindo pena privativa de liberdade	21	12	23	31	14	31	28	16	15	19	24
Guarda ou tutela para terceiros mal sucedida (a partir de 2018)	20	0	0	0	1	1	22	51	48	36	41
Adoção mal sucedida (a partir de 2018)	17	0	0	0	0	1	18	39	29	46	34
Reintegração aos genitores mal sucedida (a partir de 2018)	11	0	0	0	0	0	16	42	12	22	17
Transferência de/para outra Família acolhedora	11	0	0	7	16	39	14	8	8	4	11
Exploração do trabalho infantojuvenil pelos pais ou responsáveis	11	9	17	33	4	6	7	8	12	2	7
Exploração sexual para fins de prostituição infantojuvenil	6	12	7	7	10	4	2	5	1	4	6
Falta de creche ou escola em horário integral	2	4	1	5	0	6	1	6	0	0	0
Calamidade Pública	1	4	0	0	0	0	0	0	2	0	3

Motivo do Acolhimento	Média	2013	2014	2015	2016	2017	2018	2019	2020	2021	2022
Prostituição dos pais (Desativado em 2018)	0	1	1	0	2	0	0	0	0	0	0

Observação: A partir de 2018 o motivo "Devolução por tentativa de colocação familiar mal sucedida" foi desmembrado em "Adoção mal sucedida", "Guarda ou Tutela para terceiros mal sucedida" e "Guarda ou Tutela para família extensa mal sucedida".

Evolução dos motivos de acolhimento das c/a acolhidas (principais motivos)



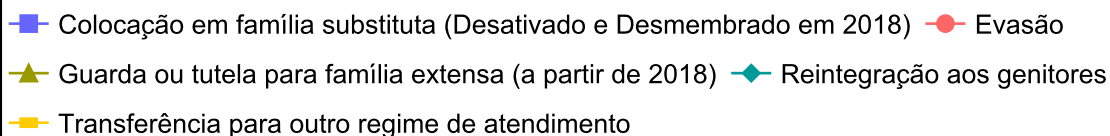
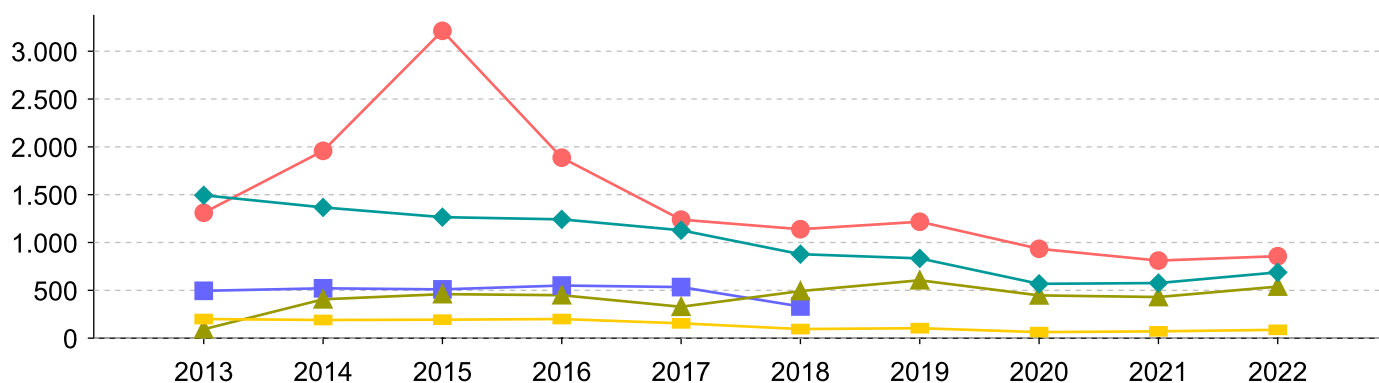
Evolução dos motivos de desligamento das c/a desligadas

Dados colhidos no dia 30/06/2023 referente aos desligamentos registrados entre 01/01/2013 e 31/12/2022

Motivo do Desligamento	Média	2013	2014	2015	2016	2017	2018	2019	2020	2021	2022
Evasão	1.457	1.311	1.958	3.213	1.887	1.239	1.139	1.217	934	811	857
Reintegração aos genitores	1.004	1.494	1.367	1.265	1.242	1.128	878	834	568	576	688
Transferência para outro serviço de acolhimento institucional	956	728	847	1.442	1.341	1.225	1.043	995	630	670	640
Guarda ou tutela para família extensa (a partir de 2018)	425	93	406	460	449	328	492	605	447	430	539
Colocação em família substituta (Desativado e Desmembrado em 2018)	294	495	521	510	550	534	331	0	0	0	0
Transferência para outro regime de atendimento	136	200	190	193	200	155	95	104	63	71	87
Adoção (a partir de 2018)	128	0	1	1	1	3	127	306	297	247	298
Maioridade	99	120	99	130	90	75	112	88	97	99	83
Guarda ou Tutela para terceiros (a partir de 2018)	91	0	0	1	2	3	82	302	164	166	188
Recambiamento ao Município de Origem	72	1	63	384	27	42	46	47	24	32	53
Transferência de/para outra Família acolhedora	24	0	0	2	22	58	32	36	26	23	40
Encerramento das atividades do serviço de acolhimento	15	12	12	3	49	24	5	3	6	18	18
Recambiamento para o Estado de Origem	13	10	10	7	12	14	14	11	5	17	26
Óbito	10	9	13	14	9	13	10	12	6	5	8
Outros (Desativado em 2018)	8	8	18	8	26	13	10	0	0	0	0
Desligamento voluntário da família (dos abrigos de família)	8	12	6	8	15	5	4	7	5	13	6
Retirada da instituição sem ordem judicial	8	1	20	12	5	2	9	14	2	4	6
Emancipação	3	1	5	3	2	5	2	5	4	1	1

Observação: A partir de 2018 o motivo "Colocação em família substituta" foi desmembrado em "Adoção", "Guarda ou Tutela para terceiros" e "Guarda ou Tutela para família extensa".

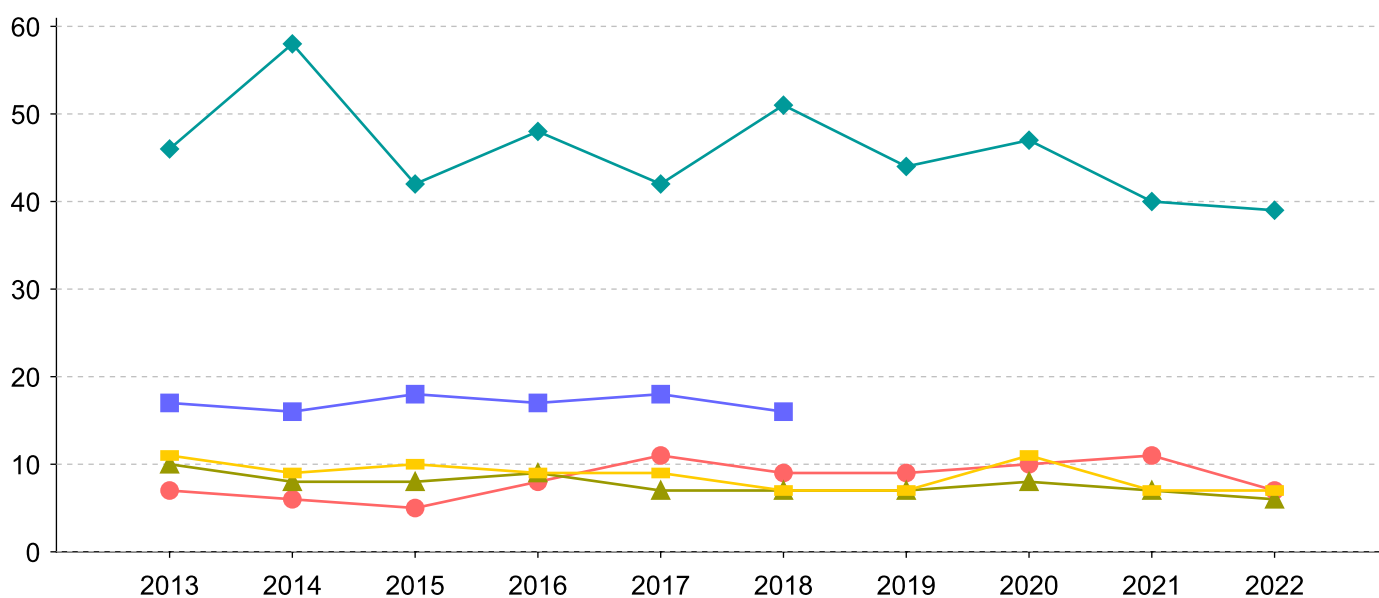
Evolução dos motivos de desligamento das c/a desligadas (principais motivos)



Evolução do tempo médio de acolhimento (em meses) das c/a desligadas

Motivo do Desligamento	Média	2013	2014	2015	2016	2017	2018	2019	2020	2021	2022
Reintegração aos genitores	9	11	9	10	9	9	7	7	11	7	7
Evasão	8	7	6	5	8	11	9	9	10	11	7
Guarda ou tutela para família extensa (a partir de 2018)	7	10	8	8	9	7	7	7	8	7	6
Colocação em família substituta (Desativado e Desmembrado em 2018)	17	17	16	18	17	18	16	-	-	-	-
Adoção (a partir de 2018)	13	-	9	4	6	5	14	11	12	14	14
Maioridade	46	46	58	42	48	42	51	44	47	40	39
Guarda ou Tutela para terceiros (a partir de 2018)	16	-	-	-	-	-	13	17	18	17	13
Transferência para outro regime de atendimento	10	4	15	5	5	11	14	5	25	41	12
Recambiamento ao Município de Origem	4	1	1	3	1	4	5	15	3	0	5
Recambiamento para o Estado de Origem	3	5	2	1	2	4	6	8	3	3	2
Óbito	24	49	35	12	28	22	37	17	1	28	11
Desligamento voluntário da família (dos abrigos de família)	6	4	9	6	3	2	13	2	14	9	4
Retirada da instituição sem ordem judicial	7	-	7	4	7	-	2	6	-	20	9
Encerramento das atividades do serviço de acolhimento	59	35	76	-	37	-	-	5	64	0	135
Outros (Desativado em 2018)	122	0	78	14	154	58	-	-	-	-	-
Emancipação	40	57	41	10	17	41	85	57	38	1	0
Transferência de/para outra Família acolhedora	13	-	-	-	-	2	17	12	18	48	11

Evolução do tempo médio de acolhimento das c/a desligadas (principais motivos)



■ Colocação em família substituta (Desativado e Desmembrado em 2018)
 ● Evasão
 ▲ Guarda ou tutela para família extensa (a partir de 2018)
 ◆ Maioridade
 ■ Reintegração aos genitores

Municípios que não possuem crianças e adolescentes acolhidos em sua área territorial, mas que acolhem em outros Municípios.

Município de origem	Município de localização da c/a	Nº de c/a
Areal	Três Rios	1
Arraial do Cabo	São Pedro da Aldeia	5
	Armação dos Búzios	2
Iguaba Grande	São Pedro da Aldeia	1
Italva	Cardoso Moreira	2
Paracambi	Mendes	1
Quatis	Barra do Piraí	1
São Sebastião do Alto	Macuco	1
Tanguá	Itaboraí	1

Municípios que não possuem crianças e adolescentes acolhidos em sua área territorial ou em outros Municípios.

Município
1 Cambuci
2 Carapebus
3 Comendador Levy Gasparian
4 Duas Barras
5 Laje do Muriaé
6 Porciúncula
7 São José de Ubá
8 São José do Vale do Rio Preto

Distribuição da população infantojuvenil acolhida

Total das serviços de acolhimento institucional e Equipe de acompanhamento do Projeto Família Acolhedora (CREAS), das crianças e adolescentes inseridos nesses regimes, das crianças e adolescentes aptos à adoção, das crianças e adolescentes sem registro civil de nascimento e das crianças e adolescentes sem visita.

Atendimento	número de serviços	número de c/a	% de c/a no Estado	aptos à adoção	% aptos à adoção	Sem RCN	Sem Visita
ANGRA DOS REIS	1	31	100,00	1	3,23	0	13
Serviço de Acolhimento Institucional/ Modalidade Abrigo Institucional	1	31	100,00	1	3,23	0	13

Origem da população infantojuvenil acolhida no Município.

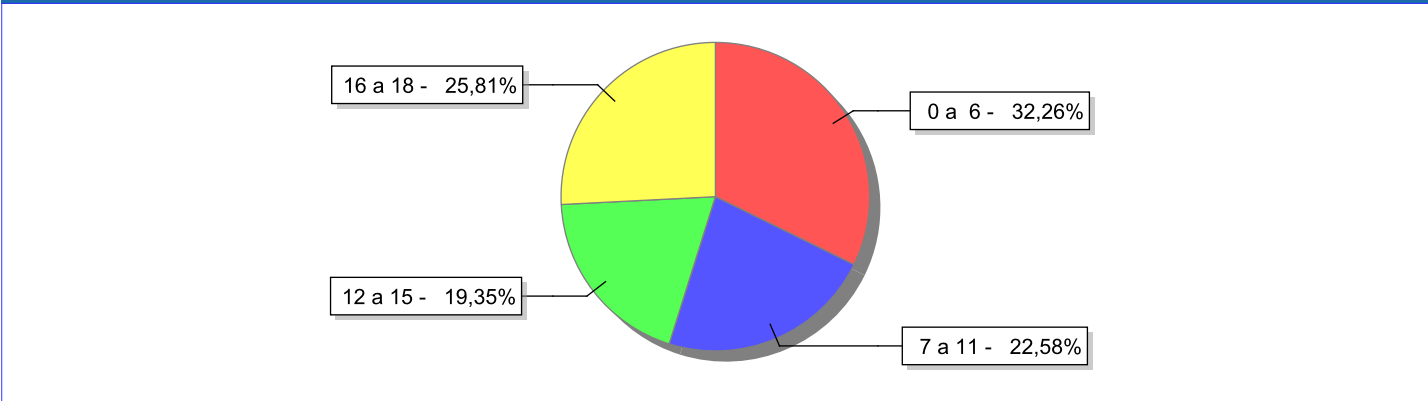
Município	Acolhidos	%
Angra dos Reis	31	100,00

Indicadores de faixa etária, sexo, cor/raça e escolaridade das crianças e adolescentes acolhidos.

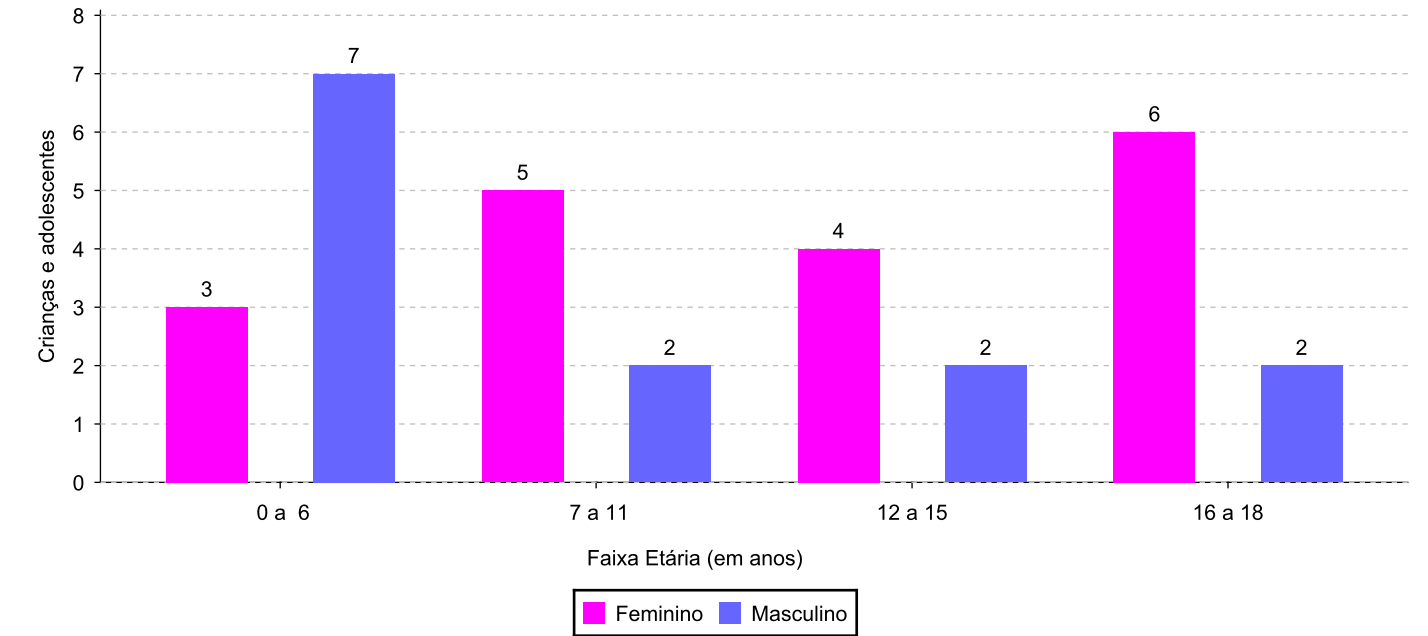
Faixa etária e sexo das crianças e adolescentes acolhidos.

Faixa etária	número de c/a	%	feminino	masculino
0 a 6	10	32,26	3	7
7 a 11	7	22,58	5	2
12 a 15	6	19,35	4	2
16 a 18	8	25,81	6	2
Total	31	100,00	18	13

Percentual de crianças e adolescentes acolhidos por faixa etária.



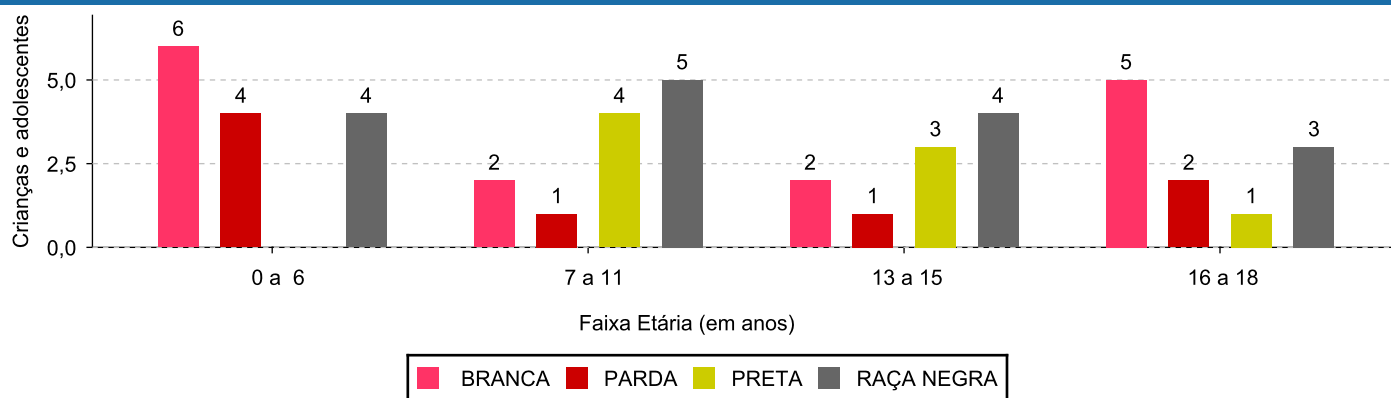
Distribuição das crianças e adolescentes acolhidos por sexo e faixa etária.



Cor/raça e faixa etária das crianças e adolescentes acolhidos.

Faixa Etária	nº de c/a	%	Branca	Amarela	Preta	Parda	Raça Negra	Indigena	Ignorado
0 a 6	10	32,26	6	0	0	4	4	0	0
7 a 11	7	22,58	2	0	4	1	5	0	0
12 a 15	6	19,35	2	0	3	1	4	0	0
16 a 18	8	25,81	5	0	1	2	3	0	0
Total	31	100,00	15	0	8	8	16	0	0

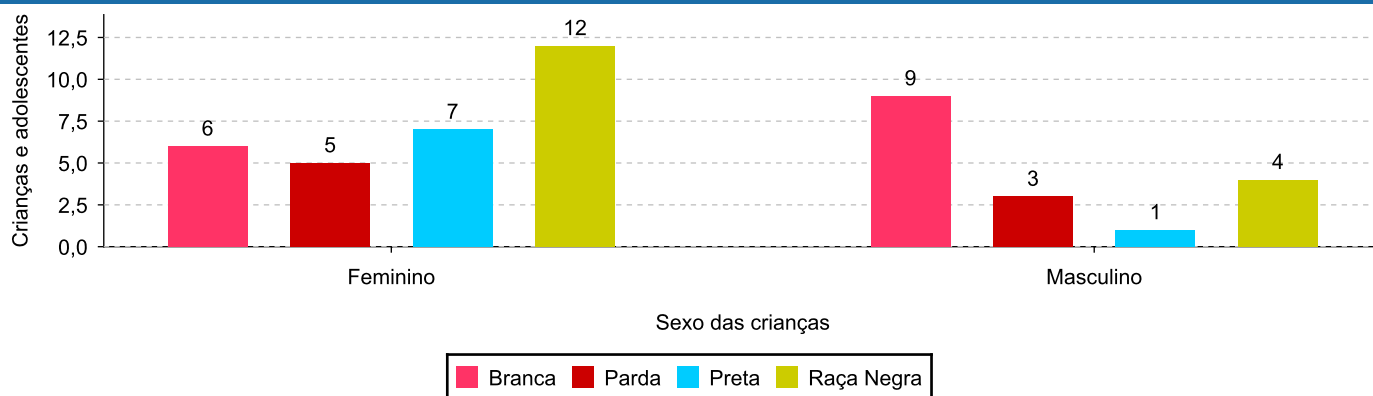
Distribuição das crianças e adolescentes acolhidos por cor/raça e faixa etária.



Cor/Raça e sexo das crianças e adolescentes acolhidos.

Cor/raça	número de c/a	%	feminino	masculino
Raça Negra	16	51,61	12	4
Branca	15	48,39	6	9
Preta	8	25,81	7	1
Parda	8	25,81	5	3
Total	31	100,00	18	13

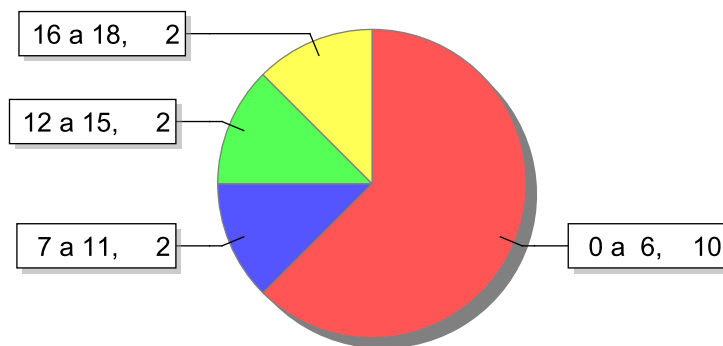
Distribuição das crianças e adolescentes acolhidos por cor/raça e sexo.



Escolaridade das crianças e adolescentes acolhidos, por faixa etária.

Faixa etária	Estuda	%	Não Estuda	%	Total	%
0 a 6	0	0,00	10	100,00	10	100,00
7 a 11	5	71,43	2	28,57	7	100,00
12 a 15	4	66,67	2	33,33	6	100,00
16 a 18	6	75,00	2	25,00	8	100,00
Total	15	48,39	16	51,61	31	100,00

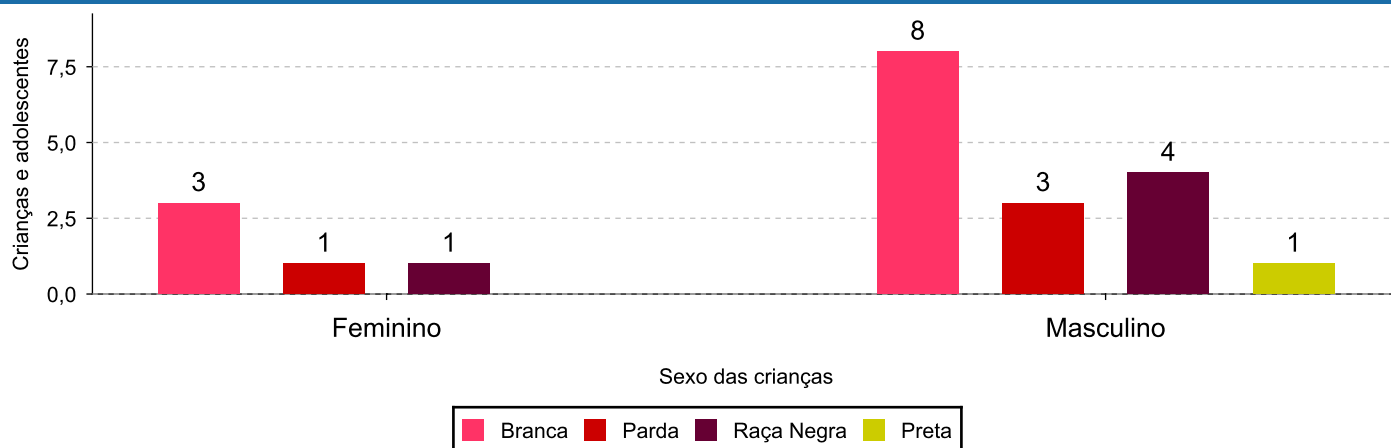
Faixas etárias (em números) das crianças e adolescentes que não estudam.



Indicadores de cor/raça e sexo das crianças e adolescentes acolhidos que não estudam.

Cor/Raça	número de c/a	%	feminino	masculino
Branca	11	68,75	3	8
Raça Negra	5	31,25	1	4
Parda	4	25,00	1	3
Preta	1	6,25	0	1
Total	16	100,00	4	12

Cor/Raça e sexo das crianças e adolescentes que não estudam.



Dos indicadores de deficiência e saúde.

Crianças e Adolescentes portadores de necessidades especiais.

Apresentam deficiência	número de c/a	%
Sim	1	3,23
Não	30	96,77
Total	31	100,00

Detalhamento das crianças e adolescentes portadores de necessidades especiais.

Categoria	nº de c/a	%
Deficiência mental	1	100,00
Total	1	100,00

Crianças e Adolescentes acolhidos que necessitam de tratamento de saúde especial.

Necessidade de tratamento de saúde especial	número de c/a	%
Sim	6	19,35
Não	25	80,65
Total	31	100,00

Doenças mais comuns.

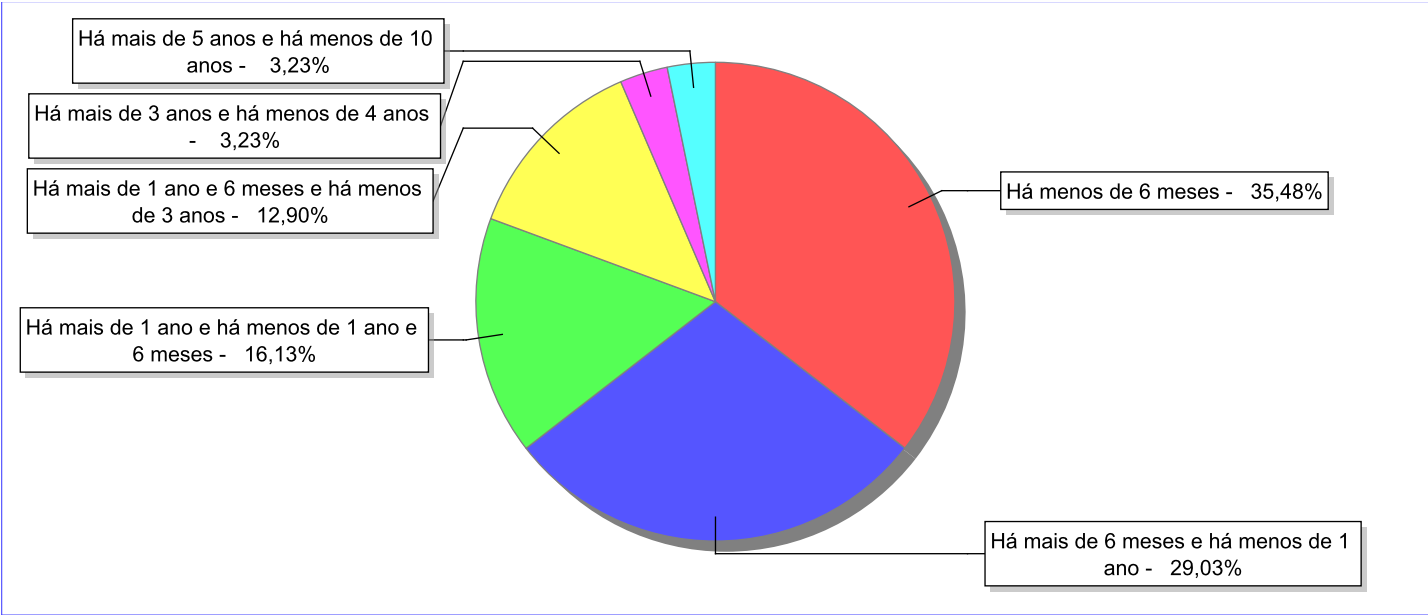
Doenças mais comuns	Incidência	%
Acompanhamento Psiquiátrico	2	25,00
Doenças Neurológicas	2	25,00
Dificuldades fonoaudiológicas (tratamento fonoaudiológico)	1	12,50
Doenças Dermatológicas	1	12,50
Outras doenças	1	12,50
Acompanhamento psicológico	1	12,50
Total	8	100,00

Dos indicadores de período e motivo de acolhimento / desligamento.

Tempo de institucionalização das crianças e adolescentes que se encontram em regime de acolhimento institucional ou familiar.

C/A acolhidos	nº de c/a	%
Há menos de 6 meses	11	35,48
Há mais de 6 meses e há menos de 1 ano	9	29,03
Há mais de 1 ano e há menos de 1 ano e 6 meses	5	16,13
Há mais de 1 ano e 6 meses e há menos de 3 anos	4	12,90
Há mais de 3 anos e há menos de 4 anos	1	3,23
Há mais de 5 anos e há menos de 10 anos	1	3,23
Total	31	100,00

Percentual – tempo de acolhimento.



Motivo de acolhimento.

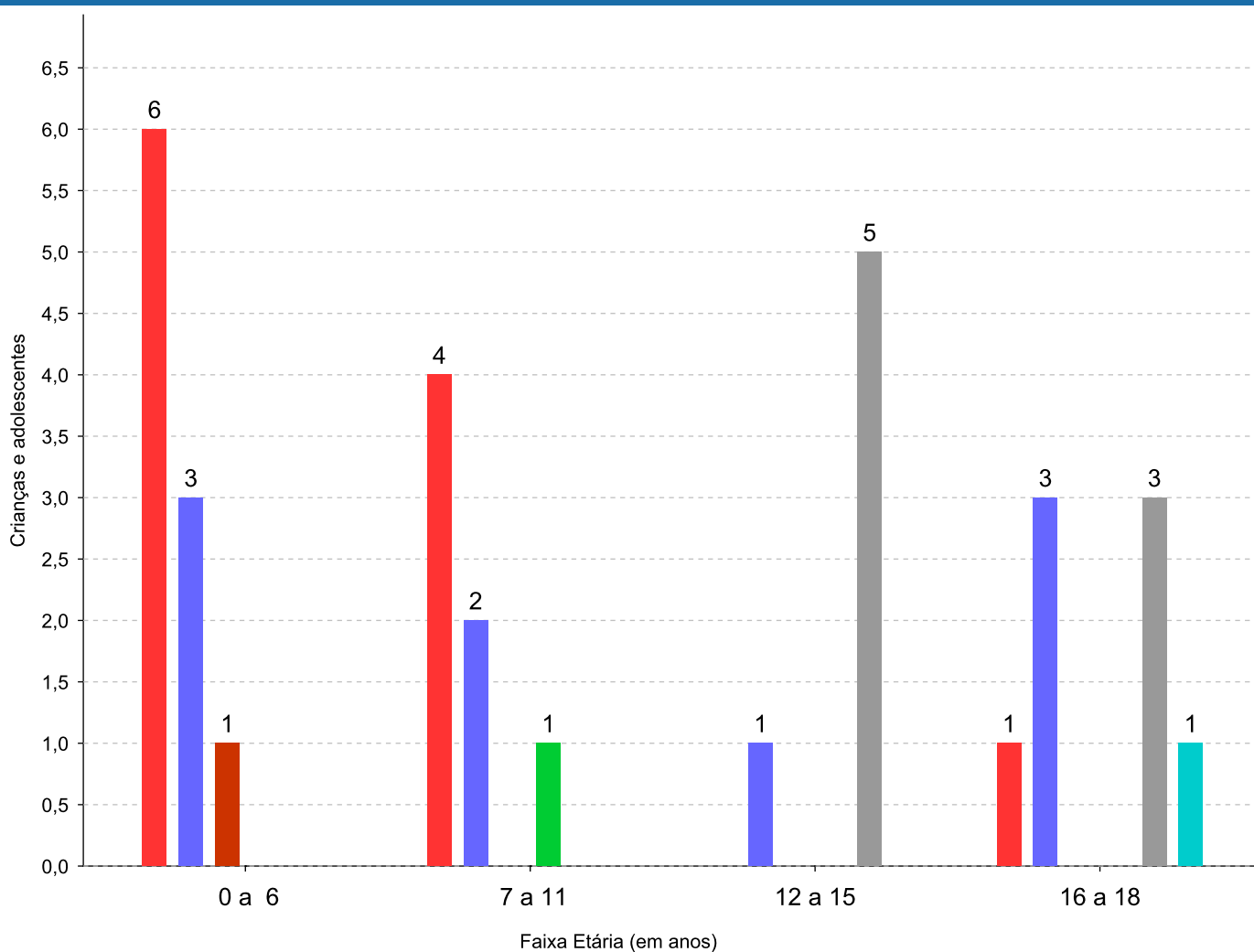
Motivo	nº de c/a	%	feminino	masculino
Negligência	11	35,48	6	5
Abandono pelos pais ou responsáveis	9	29,03	5	4
Situação de Rua	8	25,81	5	3
Abuso sexual / Suspeita de abuso sexual	1	3,23	1	0
Reintegração aos genitores mal sucedida (a partir de 2018)	1	3,23	0	1
Abusos físicos ou psicológicos contra a criança ou adolescente	1	3,23	1	0
Total	31	100,00	18	13

Observação: A partir de 2018 o motivo "Devolução por tentativa de colocação familiar mal sucedida" foi desmembrado em "Adoção mal sucedida", "Guarda ou Tutela para terceiros mal sucedida" e "Guarda ou Tutela para família extensa mal sucedida".

Motivo de acolhimento por faixa etária (% do motivo em cada faixa).

Motivo	n° de c/a	%	0 a 6	%	7 a 11	%	12 a 15	%	16 a 18	%
Negligência	11	35,48	6	60,00	4	57,14	0	0,00	1	12,50
Abandono pelos pais ou responsáveis	9	29,03	3	30,00	2	28,57	1	16,67	3	37,50
Situação de Rua	8	25,81	0	0,00	0	0,00	5	83,33	3	37,50
Abuso sexual / Suspeita de abuso sexual	1	3,23	0	0,00	0	0,00	0	0,00	1	12,50
Reintegração aos genitores mal sucedida (a partir de 2018)	1	3,23	1	10,00	0	0,00	0	0,00	0	0,00
Abusos físicos ou psicológicos contra a criança ou adolescente	1	3,23	0	0,00	1	14,29	0	0,00	0	0,00
Total	31	100,00	10	100,00	7	100,00	6	100,00	8	100,00

Motivos de acolhimento com maior incidência para cada faixa etária.



■ Negligência
 ■ Abandono pelos pais ou responsáveis
 ■ Reintegração aos genitores mal sucedida (a partir de 2018)
 ■ Abusos físicos ou psicológicos contra a criança ou adolescente
 ■ Situação de Rua
 ■ Abuso sexual / Suspeita de abuso sexual

Observação: A partir de 2018 o motivo "Devolução por tentativa de colocação familiar mal sucedida" foi desmembrado em "Adoção mal sucedida", "Guarda ou Tutela para terceiros mal sucedida" e "Guarda ou Tutela para família extensa mal sucedida".

Motivo de acolhimento por faixa etária (% da faixa em cada motivo).

Motivo	nº de c/a	0 a 6	%	7 a 11	%	12 a 15	%	16 a 18	%
Negligência	11	6	54,55	4	36,36	0	0,00	1	9,09
Abandono pelos pais ou responsáveis	9	3	33,33	2	22,22	1	11,11	3	33,33
Situação de Rua	8	0	0,00	0	0,00	5	62,50	3	37,50
Abuso sexual / Suspeita de abuso sexual	1	0	0,00	0	0,00	0	0,00	1	100,00
Reintegração aos genitores mal sucedida (a partir de 2018)	1	1	100,00	0	0,00	0	0,00	0	0,00
Abusos físicos ou psicológicos contra a criança ou adolescente	1	0	0,00	1	100,00	0	0,00	0	0,00
Total	31	10	32,25	7	22,58	6	19,35	8	25,82

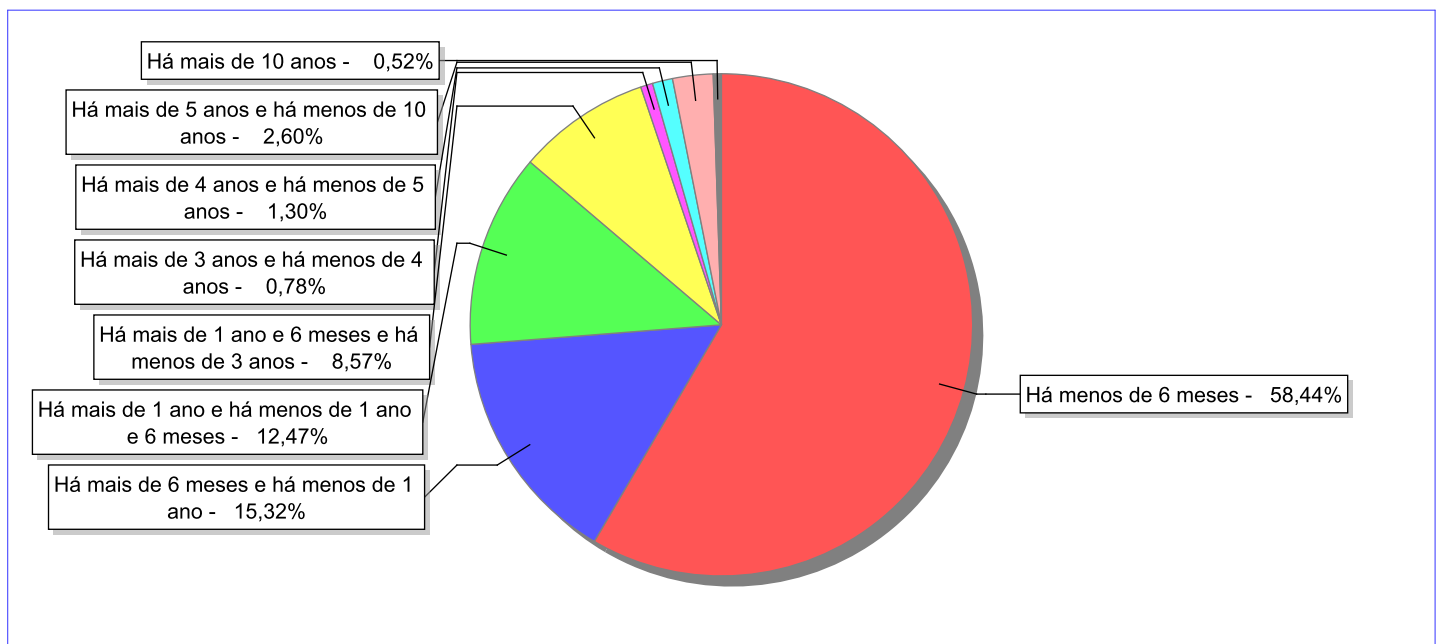
Observação: A partir de 2018 o motivo "Devolução por tentativa de colocação familiar mal sucedida" foi desmembrado em "Adoção mal sucedida", "Guarda ou Tutela para terceiros mal sucedida" e "Guarda ou Tutela para família extensa mal sucedida".

Tempo de institucionalização das crianças e adolescentes que se desligaram (*) do regime de acolhimento institucional ou familiar.

(*) Refere-se a crianças e adolescentes desligados a partir de 2008 e que não foram acolhidos novamente.

C/A desligados	nº de c/a	%
Há menos de 6 meses	225	58,44
Há mais de 6 meses e há menos de 1 ano	59	15,32
Há mais de 1 ano e há menos de 1 ano e 6 meses	48	12,47
Há mais de 1 ano e 6 meses e há menos de 3 anos	33	8,57
Há mais de 3 anos e há menos de 4 anos	3	0,78
Há mais de 4 anos e há menos de 5 anos	5	1,30
Há mais de 5 anos e há menos de 10 anos	10	2,60
Há mais de 10 anos	2	0,52
Total	385	100,00

Percentual – tempo de acolhimento.



Motivo de desligamento.

Motivo	nº de c/a	%	feminino	masculino
Reintegração aos genitores	208	54,03	111	97
Guarda ou tutela para família extensa (a partir de 2018)	53	13,77	22	31
Evasão	40	10,39	19	21
Colocação em família substituta (Desativado e Desmembrado em 2018)	39	10,13	22	17
Maioridade	18	4,68	6	12
Adoção (a partir de 2018)	10	2,60	4	6
Transferência para outro regime de atendimento	5	1,30	1	4
Recambiamento para o Estado de Origem	4	1,04	2	2
Guarda ou Tutela para terceiros (a partir de 2018)	3	0,78	2	1
Transferência para outro serviço de acolhimento institucional	2	0,52	0	2
Recambiamento ao Município de Origem	2	0,52	2	0
Óbito	1	0,26	1	0
Total	385	100,00	192	193

Observação: A partir de 2018 o motivo "Colocação em família substituta" foi desmembrado em "Adoção", Guarda ou Tutela para terceiros" e "Guarda ou Tutela para família extensa".

Dos indicadores que podem contribuir para a definição da situação jurídica das crianças e adolescentes acolhidos.

Relação entre visitação e Ação de Destituição do Poder Familiar (ADPF).

Detalhamento da visitação	número de c/a	%	número de c/a com ADPF	% de c/a com ADPF	número de c/a sem ADPF	% de c/a sem ADPF
diária	3	9,68	1	33,33	2	66,67
semanal	14	45,16	2	14,29	12	85,71
quinzenal	1	3,23	0	0,00	1	100,00
sem visita	13	41,94	1	7,69	12	92,31
Total	31	100,00	4	12,90	27	87,10

Faixa etária das crianças e adolescentes sem visita.

Faixa Etária	número de c/a	%	número de c/a com ADPF	% de c/a com ADPF	número de c/a sem ADPF	% de c/a sem ADPF
0 a 6	2	15,38	0	0,00	2	100,00
7 a 11	3	23,08	0	0,00	3	100,00
12 a 15	4	30,77	0	0,00	4	100,00
16 a 18	4	30,77	1	25,00	3	75,00
Total	13	100,00	1	7,69	12	92,31

Vínculos biológicos das crianças e adolescentes acolhidos

Situação	número de c/a	%	número de c/a com ADPF	% de c/a com ADPF	número de c/a sem ADPF	% de c/a sem ADPF
Pai e/ou mãe vivo(s)	30	96,77	4	13,33	26	86,67
Órfãos	1	3,23	0	0,00	1	100,00
Total	31	100,00	4	12,90	27	87,10

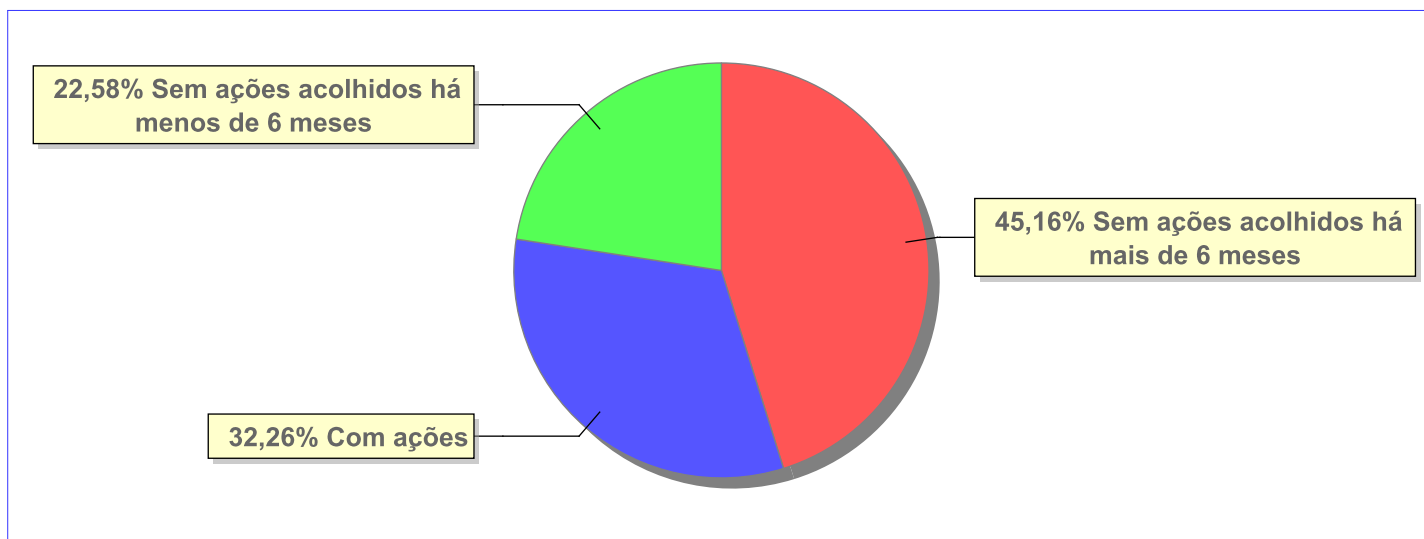
Perfil dos Aptos à adoção

Critério	Órfãos	ADPF	Pais Desconhecidos	Entrega Voluntária	Total
Sexo					
Feminino	1	0	0	0	1
Total	1	0	0	0	1
Faixa Etária					
16 a 18	1	0	0	0	1
Total	1	0	0	0	1
Tempo de Acolhimento					
Há mais de 1 ano e há menos de 1 ano e 6 meses	1	0	0	0	1
Total	1	0	0	0	1
Deficiências					
Não	1	0	0	0	1
Total	1	0	0	0	1
Doenças					
Sim	1	0	0	0	1
Total	1	0	0	0	1
Cor/Raça					
Preta	1	0	0	0	1
Raça Negra	1	0	0	0	1
Total	1	0	0	0	1

Panorama e detalhamento da situação das crianças e adolescentes no sistema de justiça

Critério	número de c/a	%
Panorama da situação da c/a no sistema de justiça		
Com ações judiciais	10	32,26
Sem ações judiciais	21	67,74
Total	31	100,00
Acompanhamento no âmbito da PJIJ de crianças e adolescentes sem ações		
Sem P.A. acolhidos há mais de 6 meses	14	66,67
Sem P.A. acolhidos há menos de 6 meses	7	33,33
Total	21	100,00
Acompanhamento no âmbito do Poder Judiciário		
com ações judiciais	10	32,26
com procedimentos judiciais	4	12,90
sem ações e sem procedimentos judiciais	17	54,84
Total	31	100,00

Distribuição percentual de ações.

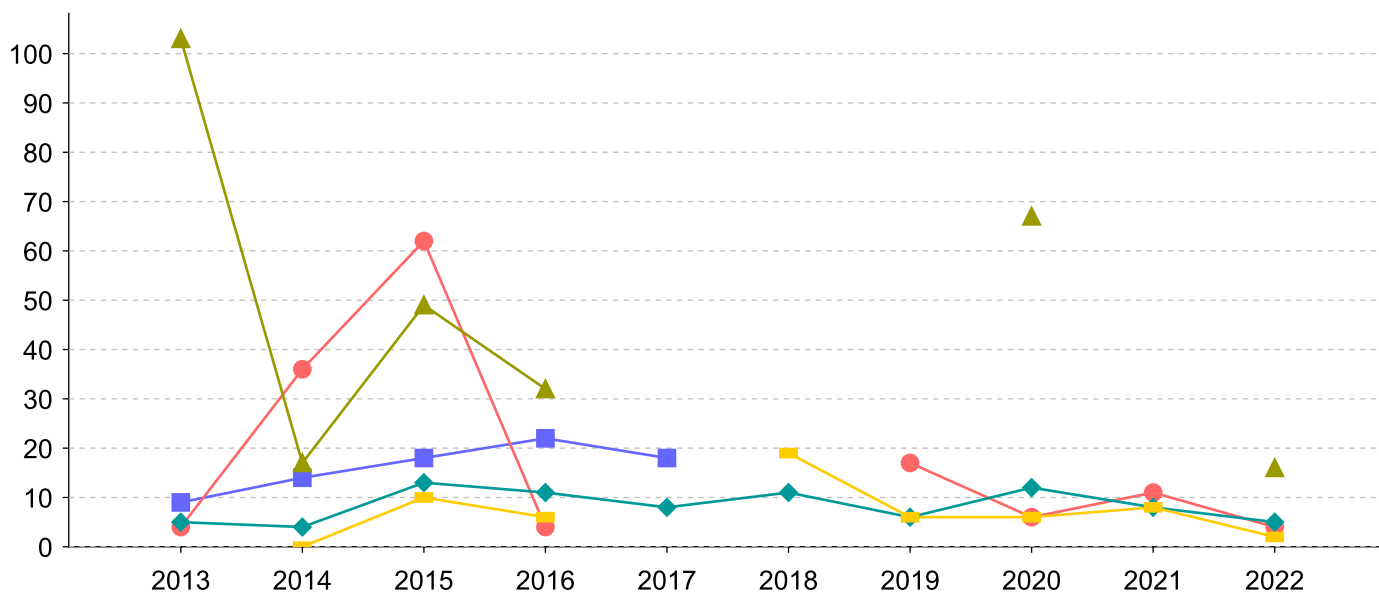


Ações Judiciais	nº de ações	%
Representação em face dos pais ou responsável (Art. 249, ECA)	6	42,86
Ação de Destituição do Poder Familiar	4	28,57
Ação de Busca e Apreensão	2	14,29
Ação Civil Pública para proteção de direito individual (moradia, inclusão em programa)	1	7,14
Ação de Guarda Judicial	1	7,14
Total	14	100,00

Evolução do tempo médio de acolhimento (em meses) das c/a desligadas

Motivo do Desligamento	Média	2013	2014	2015	2016	2017	2018	2019	2020	2021	2022
Reintegração aos genitores	8	5	4	13	11	8	11	6	12	8	5
Guarda ou tutela para família extensa (a partir de 2018)	6	-	0	10	6	-	19	6	6	8	2
Evasão	14	4	36	62	4	-	-	17	6	11	4
Colocação em família substituta (Desativado e Desmembrado em 2018)	17	9	14	18	22	18	-	-	-	-	-
Maioridade	59	103	17	49	32	-	-	-	67	-	16
Adoção (a partir de 2018)	23	-	-	-	-	-	28	-	22	8	25
Recambiamento para o Estado de Origem	1	0	2	-	-	-	-	-	-	-	-
Guarda ou Tutela para terceiros (a partir de 2018)	3	-	-	-	-	-	-	3	4	2	-
Transferência para outro regime de atendimento	42	-	-	-	-	-	42	-	-	-	-
Recambiamento ao Município de Origem	0	-	-	-	-	0	-	-	-	-	-

Evolução do tempo médio de acolhimento das c/a desligadas (principais motivos)



■ Colocação em família substituta (Desativado e Desmembrado em 2018)
 ● Evasão
 ▲ Maioridade
 ◆ Reintegração aos genitores
 ■ Guarda ou tutela para família extensa (a partir de 2018)

Distribuição da população infantojuvenil acolhida

Total dos serviços de acolhimento institucional e Equipe de acompanhamento do Projeto Família Acolhedora (CREAS), das crianças e adolescentes inseridos nesses regimes, das crianças e adolescentes aptos à adoção, das crianças e adolescentes sem registro civil de nascimento e das crianças e adolescentes sem visita.

Atendimento	número de serviços	número de c/a	% de c/a no Estado	aptos à adoção	% aptos à adoção	Sem RCN	Sem Visita
APERIBÉ	1	2	100,00	0	0,00	0	0
Serviço de Acolhimento Institucional/Modalidade Casa-Lar	1	2	100,00	0	0,00	0	0

Origem da população infantojuvenil acolhida no Município.

Município	Acolhidos	%
Aperibé	2	100,00

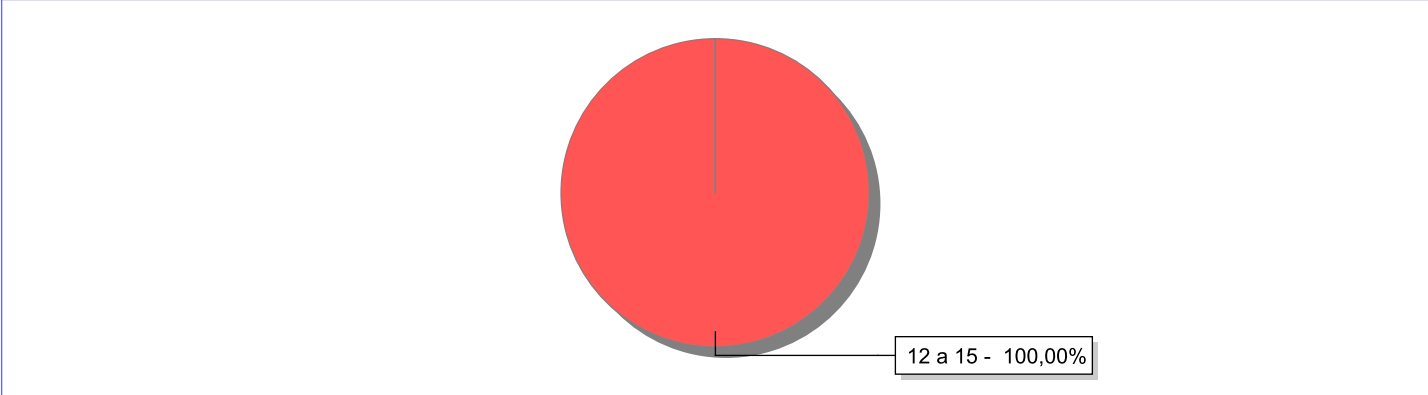


Indicadores de faixa etária, sexo, cor/raça e escolaridade das crianças e adolescentes acolhidos.

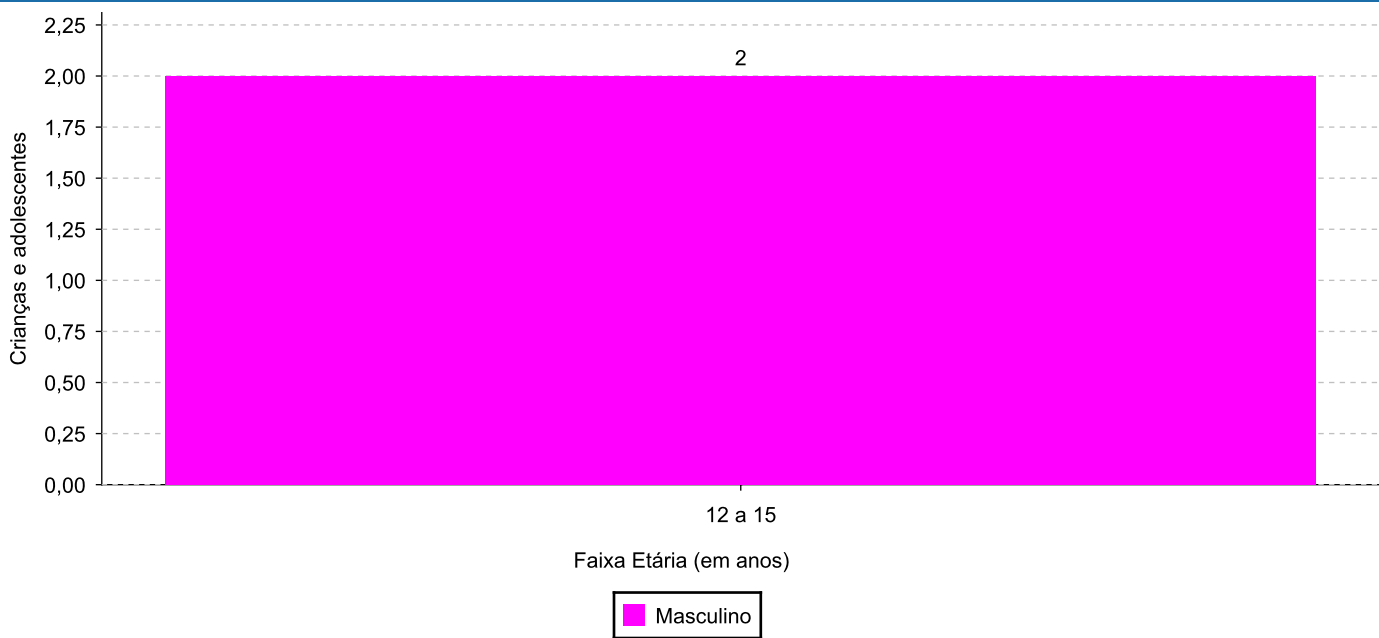
Faixa etária e sexo das crianças e adolescentes acolhidos.

Faixa etária	número de c/a	%	feminino	masculino
12 a 15	2	100,00	0	2
Total	2	100,00	0	2

Percentual de crianças e adolescentes acolhidos por faixa etária.

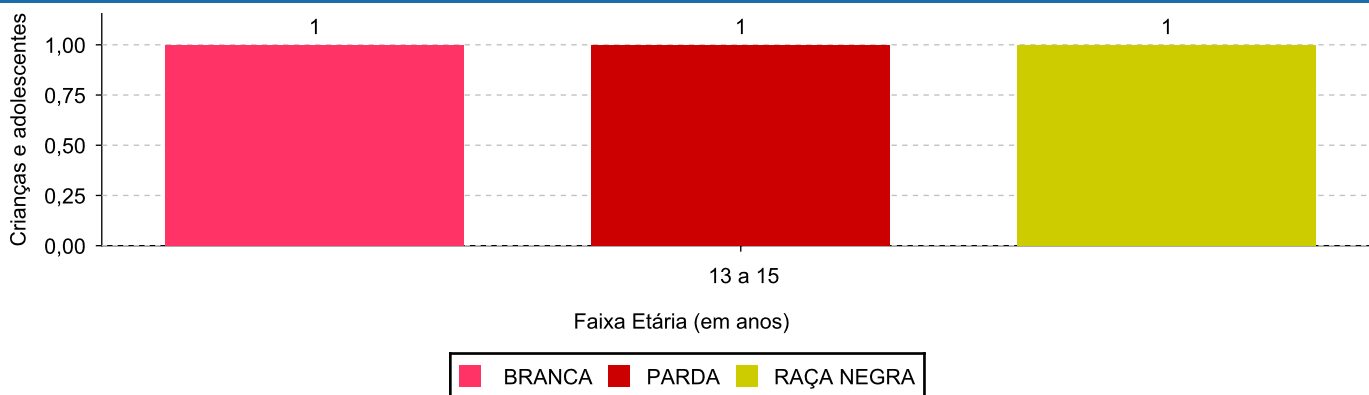


Distribuição das crianças e adolescentes acolhidos por sexo e faixa etária.

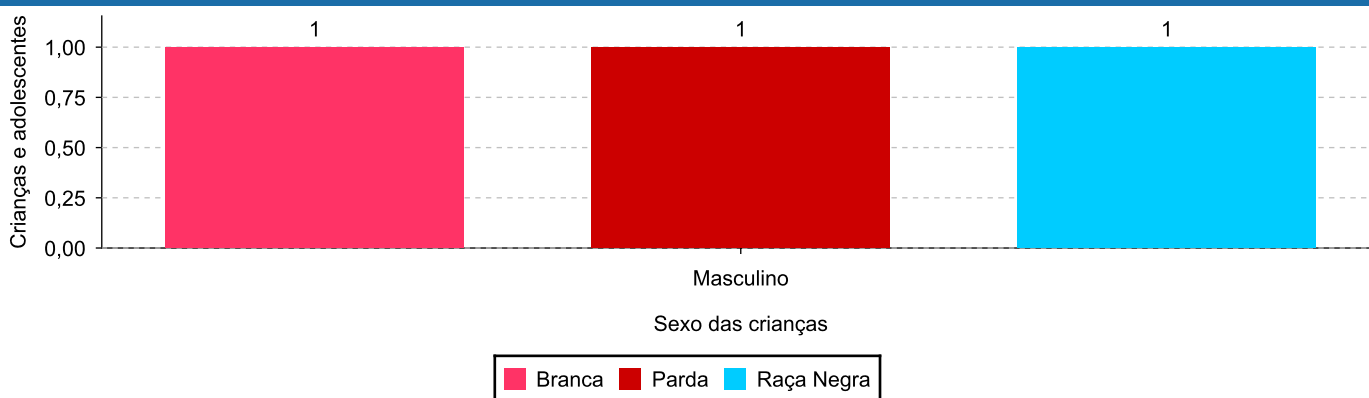


**Cor/raça e faixa etária das crianças e adolescentes acolhidos.**

Faixa Etária	nº de c/a	%	Branca	Amarela	Preta	Parda	Raça Negra	Indigena	Ignorado
12 a 15	2	100,00	1	0	0	1	1	0	0
Total	2	100,00	1	0	0	1	1	0	0

Distribuição das crianças e adolescentes acolhidos por cor/raça e faixa etária.**Cor/Raça e sexo das crianças e adolescentes acolhidos.**

Cor/raça	número de c/a	%	feminino	masculino
Branca	1	50,00	0	1
Parda	1	50,00	0	1
Raça Negra	1	50,00	0	1
Total	2	100,00	0	2

Distribuição das crianças e adolescentes acolhidos por cor/raça e sexo.

Escolaridade das crianças e adolescentes acolhidos, por faixa etária.

Faixa etária	Estuda	%	Não Estuda	%	Total	%
12 a 15	2	100,00	0	0,00	2	100,00
Total	2	100,00	0	0,00	2	100,00

Dos indicadores de deficiência e saúde.
Crianças e Adolescentes portadores de necessidades especiais.

Apresentam deficiência	número de c/a	%
Não	2	100,00
Total	2	100,00

Crianças e Adolescentes acolhidos que necessitam de tratamento de saúde especial.

Necessidade de tratamento de saúde especial	número de c/a	%
Sim	1	50,00
Não	1	50,00
Total	2	100,00

Doenças mais comuns.

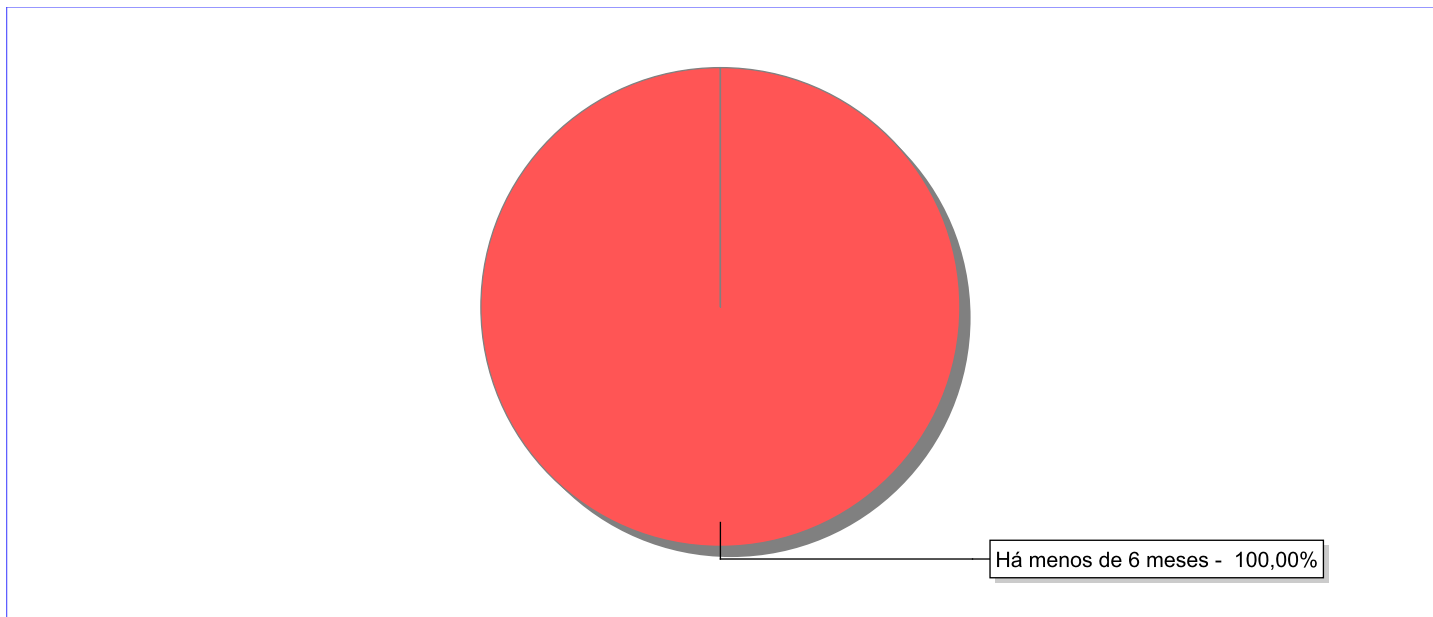
Doenças mais comuns	Incidência	%
Acompanhamento Psiquiátrico	1	50,00
Esquizofrenia	1	50,00
Total	2	100,00

Dos indicadores de período e motivo de acolhimento / desligamento.

Tempo de institucionalização das crianças e adolescentes que se encontram em regime de acolhimento institucional ou familiar.

C/A acolhidos	nº de c/a	%
Há menos de 6 meses	2	100,00
Total	2	100,00

Percentual – tempo de acolhimento.



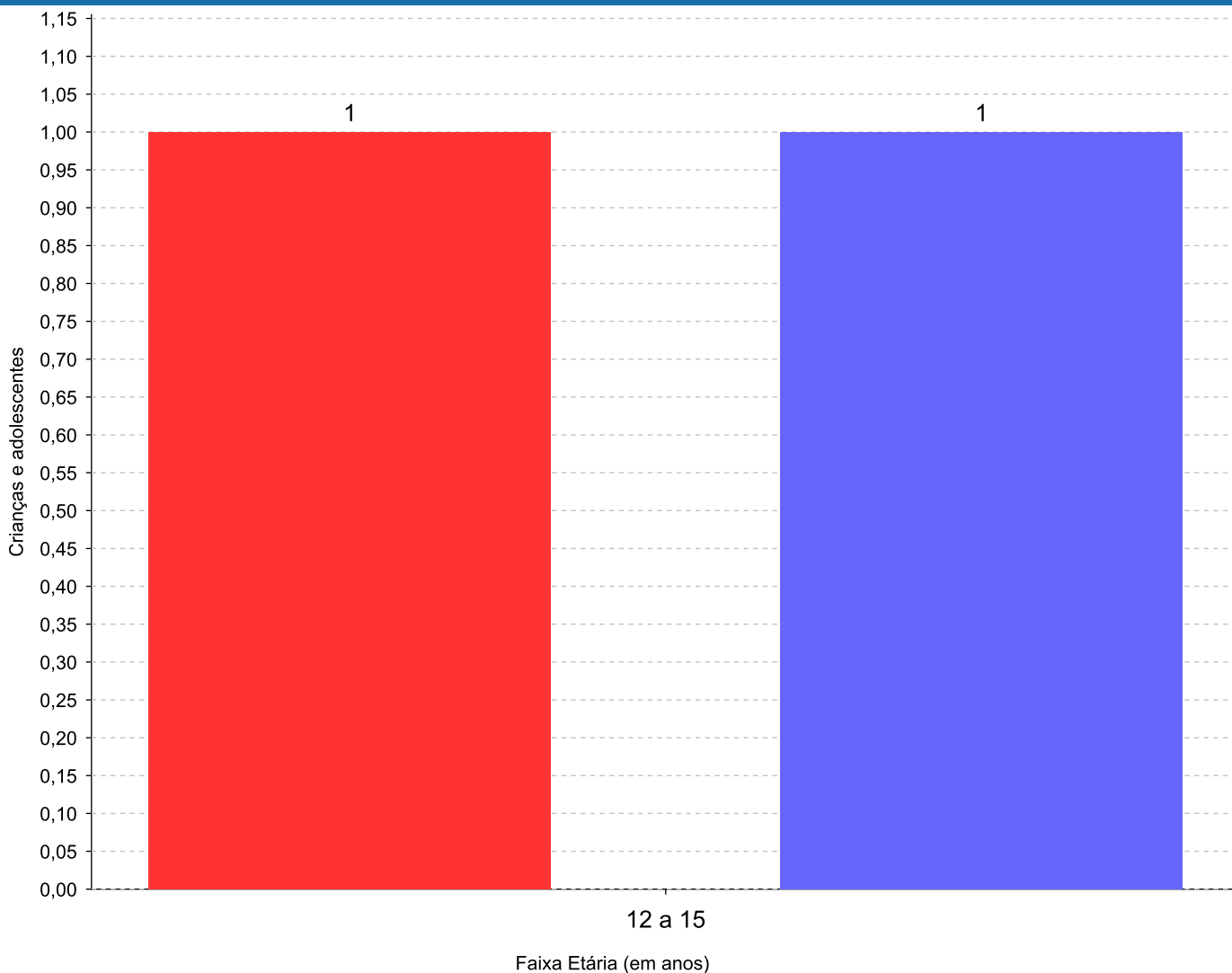
Motivo de acolhimento.

Motivo	nº de c/a	%	feminino	masculino
Negligência	1	50,00	0	1
Guarda ou tutela para família extensa mal sucedida (a partir de 2018)	1	50,00	0	1
Total	2	100,00	0	2

Observação: A partir de 2018 o motivo "Devolução por tentativa de colocação familiar mal sucedida" foi desmembrado em "Adoção mal sucedida", "Guarda ou Tutela para terceiros mal sucedida" e "Guarda ou Tutela para família extensa mal sucedida".

**Motivo de acolhimento por faixa etária (% do motivo em cada faixa).**

Motivo	nº de c/a	%	0 a 6	%	7 a 11	%	12 a 15	%	16 a 18	%
Negligência	1	50,00	0		0		1	50,00	0	
Guarda ou tutela para família extensa mal sucedida (a partir de 2018)	1	50,00	0		0		1	50,00	0	
Total	2	100,00	0	100,00	0	100,00	2	100,00	0	100,00

Motivos de acolhimento com maior incidência para cada faixa etária.

Observação: A partir de 2018 o motivo "Devolução por tentativa de colocação familiar mal sucedida" foi desmembrado em "Adoção mal sucedida", "Guarda ou Tutela para terceiros mal sucedida" e "Guarda ou Tutela para família extensa mal sucedida".

Motivo de acolhimento por faixa etária (% da faixa em cada motivo).

Motivo	nº de c/a	0 a 6	%	7 a 11	%	12 a 15	%	16 a 18	%
Negligência	1	0	0,00	0	0,00	1	100,00	0	0,00
Guarda ou tutela para família extensa mal sucedida (a partir de 2018)	1	0	0,00	0	0,00	1	100,00	0	0,00
Total	2	0	0,00	0	0,00	2	100,00	0	0,00

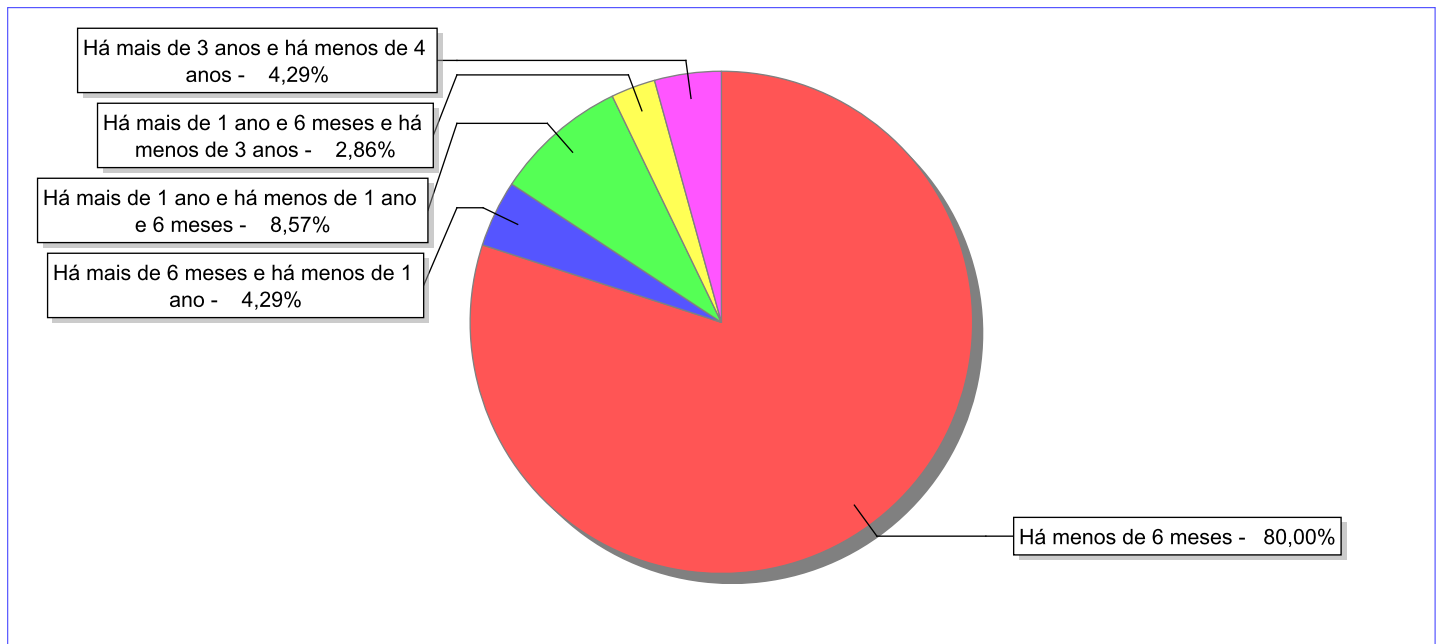
Observação: A partir de 2018 o motivo "Devolução por tentativa de colocação familiar mal sucedida" foi desmembrado em "Adoção mal sucedida", "Guarda ou Tutela para terceiros mal sucedida" e "Guarda ou Tutela para família extensa mal sucedida".

Tempo de institucionalização das crianças e adolescentes que se desligaram (*) do regime de acolhimento institucional ou familiar.

(*) Refere-se a crianças e adolescentes desligados a partir de 2008 e que não foram acolhidos novamente.

C/A desligados	nº de c/a	%
Há menos de 6 meses	56	80,00
Há mais de 6 meses e há menos de 1 ano	3	4,29
Há mais de 1 ano e há menos de 1 ano e 6 meses	6	8,57
Há mais de 1 ano e 6 meses e há menos de 3 anos	2	2,86
Há mais de 3 anos e há menos de 4 anos	3	4,29
Total	70	100,00

Percentual – tempo de acolhimento.



Motivo de desligamento.

Motivo	nº de c/a	%	feminino	masculino
Reintegração aos genitores	32	45,71	20	12
Guarda ou tutela para família extensa (a partir de 2018)	19	27,14	9	10
Maioridade	8	11,43	5	3
Guarda ou Tutela para terceiros (a partir de 2018)	4	5,71	4	0
Evasão	3	4,29	3	0
Recambiamento ao Município de Origem	1	1,43	1	0
Desligamento voluntário da família (dos abrigos de família)	1	1,43	0	1
Colocação em família substituta (Desativado e Desmembrado em 2018)	1	1,43	0	1
Transferência para outro serviço de acolhimento institucional	1	1,43	0	1
Total	70	100,00	42	28

Observação: A partir de 2018 o motivo "Colocação em família substituta" foi desmembrado em "Adoção", Guarda ou Tutela para terceiros" e "Guarda ou Tutela para família extensa".

Dos indicadores que podem contribuir para a definição da situação jurídica das crianças e adolescentes acolhidos.

Relação entre visitação e Ação de Destituição do Poder Familiar (ADPF).

Detalhamento da visitação	número de c/a	%	número de c/a com ADPF	% de c/a com ADPF	número de c/a sem ADPF	% de c/a sem ADPF
diária	1	50,00	0	0,00	1	100,00
semanal	1	50,00	0	0,00	1	100,00
Total	2	100,00	0	0,00	2	100,00

Vínculos biológicos das crianças e adolescentes acolhidos

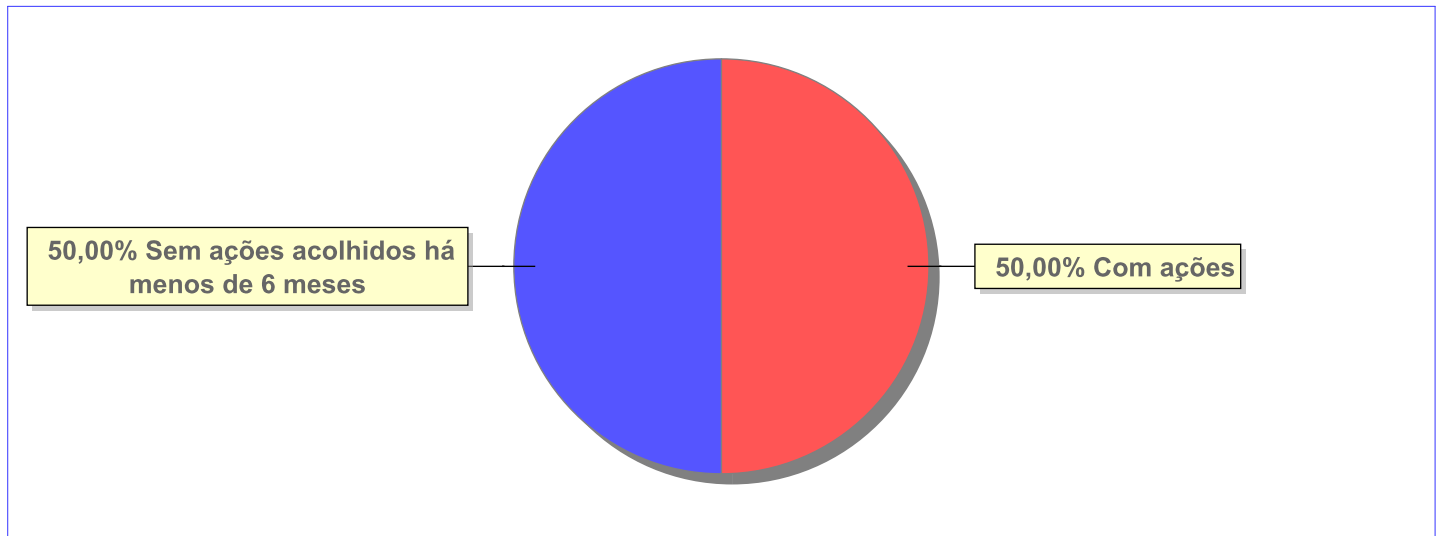
Situação	número de c/a	%	número de c/a com ADPF	% de c/a com ADPF	número de c/a sem ADPF	% de c/a sem ADPF
Pai e/ou mãe vivo(s)	2	100,00	0	0,00	2	100,00
Total	2	100,00	0	0,00	2	100,00

Não há Aptos à adoção neste município

Panorama e detalhamento da situação das crianças e adolescentes no sistema de justiça

Critério	número de c/a	%
Panorama da situação da c/a no sistema de justiça		
Com ações judiciais	1	50,00
Sem ações judiciais	1	50,00
Total	2	100,00
Acompanhamento no âmbito da PJJ de crianças e adolescentes sem ações		
Sem P.A. acolhidos há menos de 6 meses	1	100,00
Total	1	100,00
Acompanhamento no âmbito do Poder Judiciário		
com ações judiciais	1	50,00
sem ações e sem procedimentos judiciais	1	50,00
Total	2	100,00

Distribuição percentual de ações.

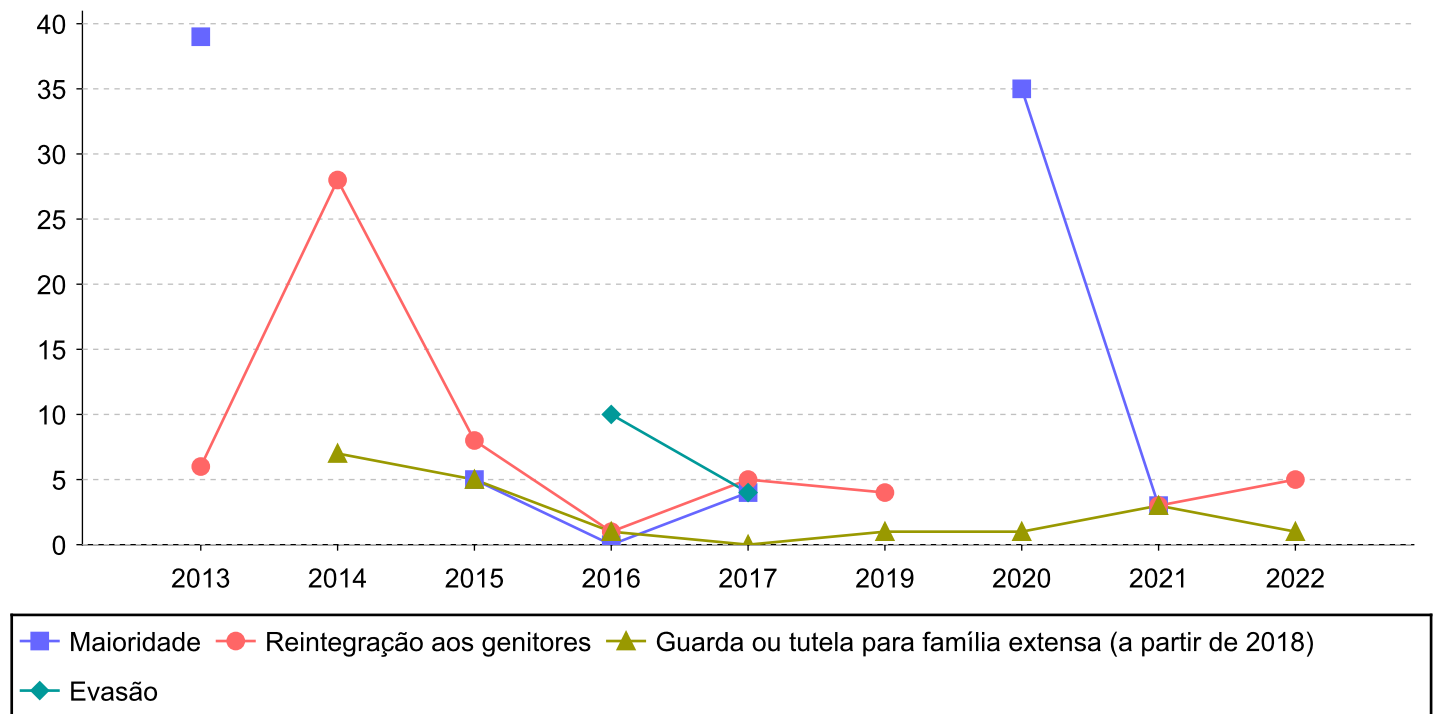


Ações Judiciais	nº de ações	%
Representação em face dos pais ou responsável (Art. 249, ECA)	1	100,00
Total	1	100,00

Evolução do tempo médio de acolhimento (em meses) das c/a desligadas

Motivo do Desligamento	Média	2013	2014	2015	2016	2017	2018	2019	2020	2021	2022
Reintegração aos genitores	6	6	28	8	1	5	-	4	-	3	5
Guarda ou tutela para família extensa (a partir de 2018)	2	-	7	5	1	0	-	1	1	3	1
Maioridade	14	39	-	5	0	4	-	-	35	3	-
Guarda ou Tutela para terceiros (a partir de 2018)	5	-	-	-	-	-	-	1	7	-	6
Evasão	8	-	-	-	10	4	-	-	-	-	-
Recambiamento ao Município de Origem	0	-	-	-	0	-	-	-	-	-	-
Desligamento voluntário da família (dos abrigos de família)	5	-	-	5	-	-	-	-	-	-	-

Evolução do tempo médio de acolhimento das c/a desligadas (principais motivos)



Distribuição da população infantojuvenil acolhida

Total dos serviços de acolhimento institucional e Equipe de acompanhamento do Projeto Família Acolhedora (CREAS), das crianças e adolescentes inseridos nesses regimes, das crianças e adolescentes aptos à adoção, das crianças e adolescentes sem registro civil de nascimento e das crianças e adolescentes sem visita.

Atendimento	número de serviços	número de c/a	% de c/a no Estado	aptos à adoção	% aptos à adoção	Sem RCN	Sem Visita
ARARUAMA	2	12	100,00	3	25,00	0	12
Serviço de Acolhimento Institucional/ Modalidade Abrigo Institucional	2	12	100,00	3	25,00	0	12

Origem da população infantojuvenil acolhida no Município.

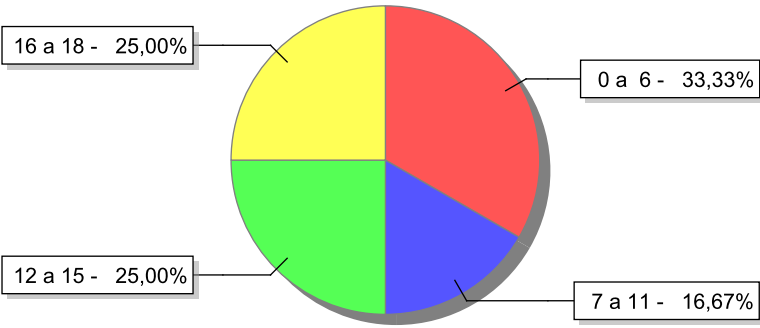
Município	Acolhidos	%
Araruama	12	100,00

Indicadores de faixa etária, sexo, cor/raça e escolaridade das crianças e adolescentes acolhidos.

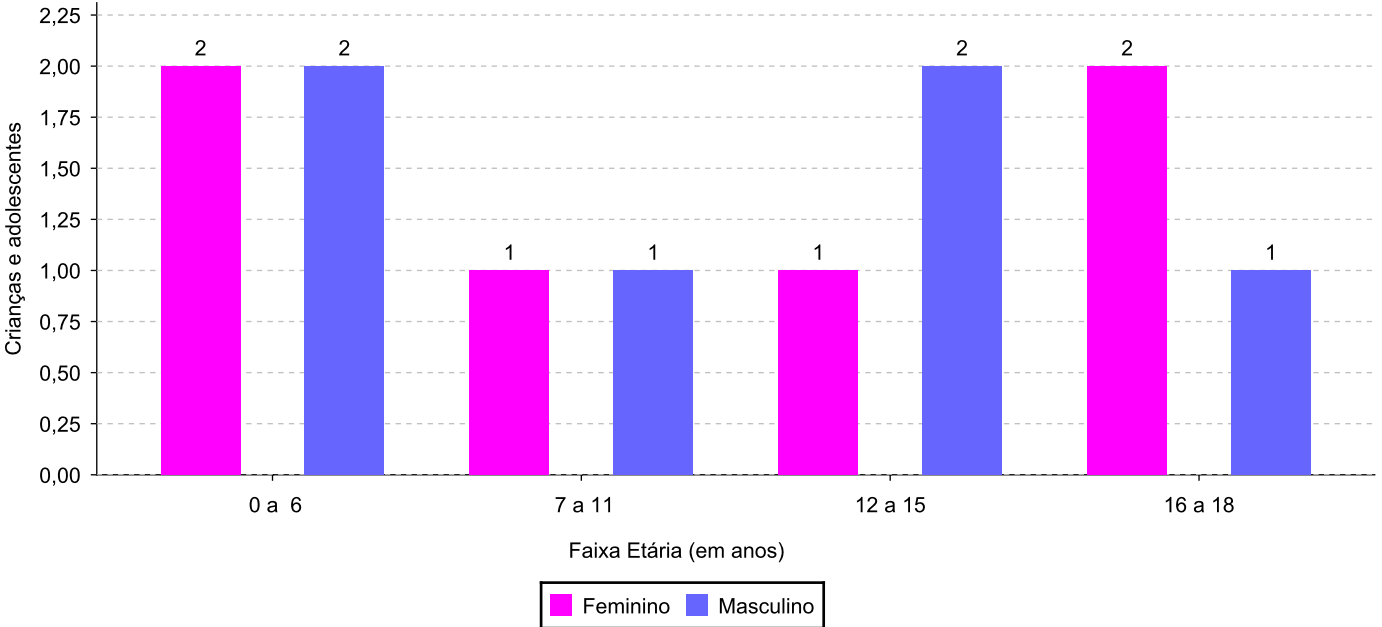
Faixa etária e sexo das crianças e adolescentes acolhidos.

Faixa etária	número de c/a	%	feminino	masculino
0 a 6	4	33,33	2	2
7 a 11	2	16,67	1	1
12 a 15	3	25,00	1	2
16 a 18	3	25,00	2	1
Total	12	100,00	6	6

Percentual de crianças e adolescentes acolhidos por faixa etária.

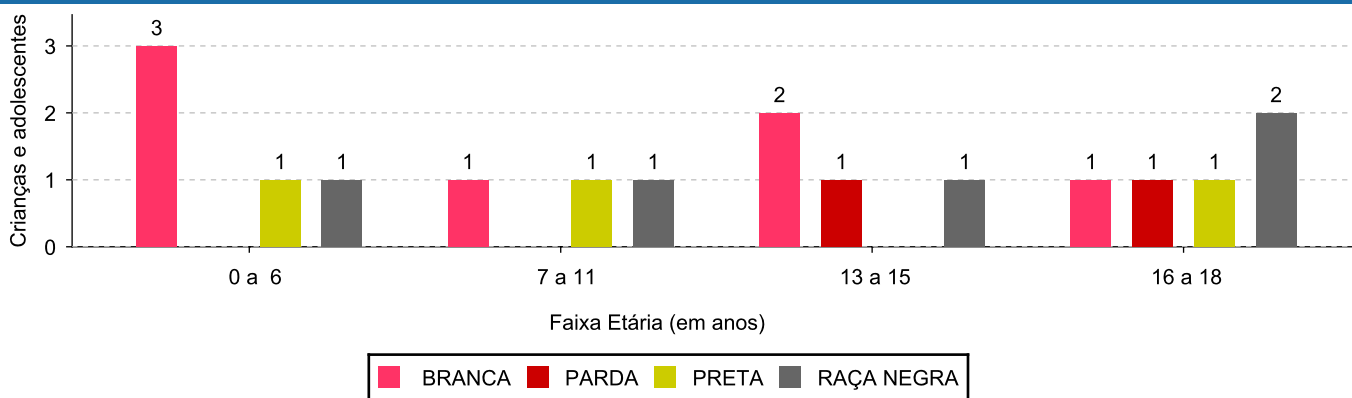


Distribuição das crianças e adolescentes acolhidos por sexo e faixa etária.

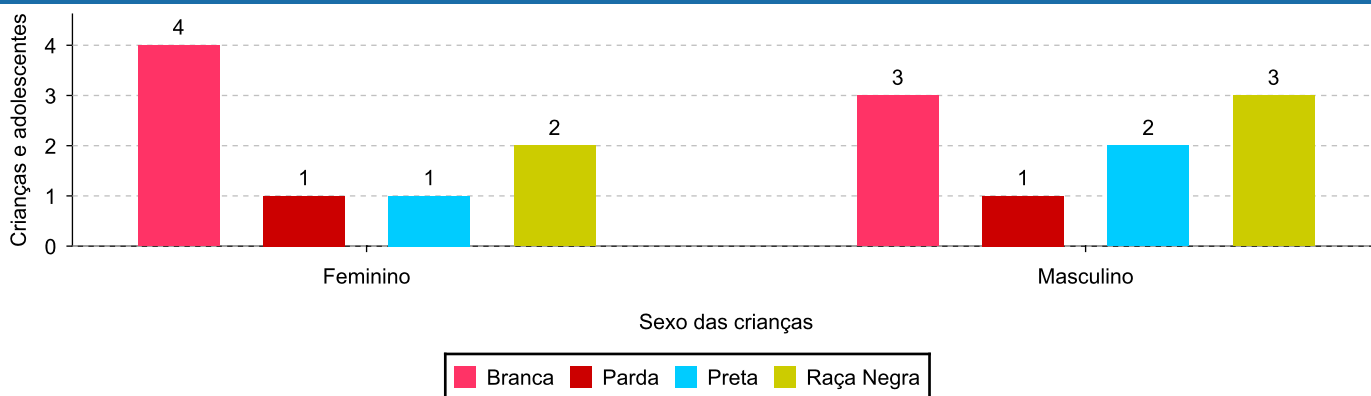


**Cor/raça e faixa etária das crianças e adolescentes acolhidos.**

Faixa Etária	nº de c/a	%	Branca	Amarela	Preta	Parda	Raça Negra	Indígena	Ignorado
0 a 6	4	33,33	3	0	1	0	1	0	0
7 a 11	2	16,67	1	0	1	0	1	0	0
12 a 15	3	25,00	2	0	0	1	1	0	0
16 a 18	3	25,00	1	0	1	1	2	0	0
Total	12	100,00	7	0	3	2	5	0	0

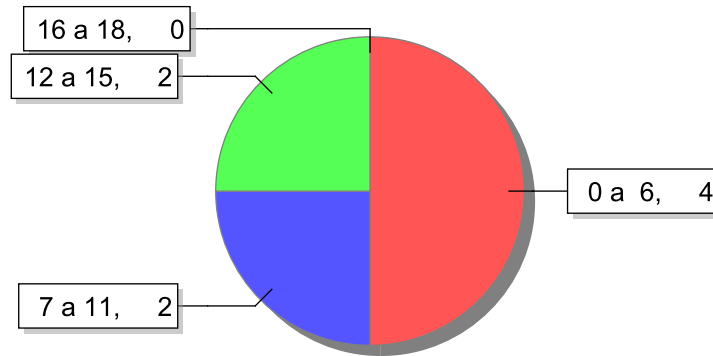
Distribuição das crianças e adolescentes acolhidos por cor/raça e faixa etária.**Cor/Raça e sexo das crianças e adolescentes acolhidos.**

Cor/raça	número de c/a	%	feminino	masculino
Branca	7	58,33	4	3
Raça Negra	5	41,67	2	3
Preta	3	25,00	1	2
Parda	2	16,67	1	1
Total	12	100,00	6	6

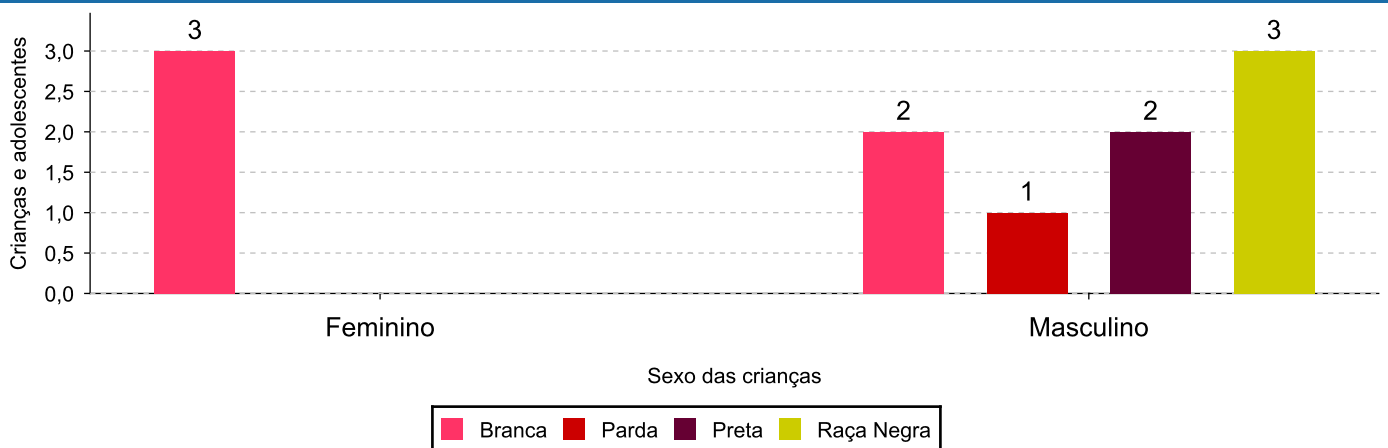
Distribuição das crianças e adolescentes acolhidos por cor/raça e sexo.

Escolaridade das crianças e adolescentes acolhidos, por faixa etária.

Faixa etária	Estuda	%	Não Estuda	%	Total	%
0 a 6	0	0,00	4	100,00	4	100,00
7 a 11	0	0,00	2	100,00	2	100,00
12 a 15	1	33,33	2	66,67	3	100,00
16 a 18	3	100,00	0	0,00	3	100,00
Total	4	33,33	8	66,67	12	100,00

Faixas etárias (em números) das crianças e adolescentes que não estudam.

Indicadores de cor/raça e sexo das crianças e adolescentes acolhidos que não estudam.

Cor/Raça	número de c/a	%	feminino	masculino
Branca	5	62,50	3	2
Raça Negra	3	37,50	0	3
Preta	2	25,00	0	2
Parda	1	12,50	0	1
Total	8	100,00	3	5

Cor/Raça e sexo das crianças e adolescentes que não estudam.


Dos indicadores de deficiência e saúde.
Crianças e Adolescentes portadores de necessidades especiais.

Apresentam deficiência	número de c/a	%
Não	12	100,00
Total	12	100,00

Crianças e Adolescentes acolhidos que necessitam de tratamento de saúde especial.

Necessidade de tratamento de saúde especial	número de c/a	%
Sim	6	50,00
Não	6	50,00
Total	12	100,00

Doenças mais comuns.

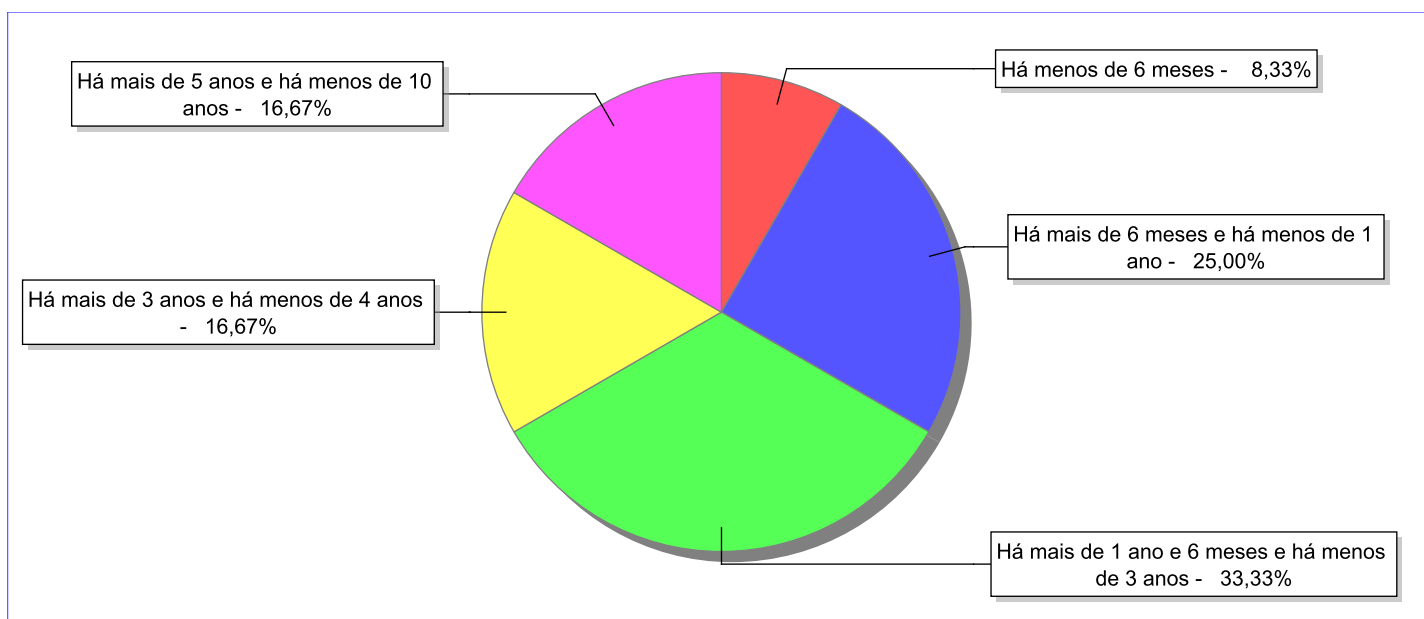
Doenças mais comuns	Incidência	%
Acompanhamento psicológico	3	50,00
Acompanhamento Psiquiátrico	2	33,33
Autismo	1	16,67
Total	6	100,00

Dos indicadores de período e motivo de acolhimento / desligamento.

Tempo de institucionalização das crianças e adolescentes que se encontram em regime de acolhimento institucional ou familiar.

C/A acolhidos	nº de c/a	%
Há menos de 6 meses	1	8,33
Há mais de 6 meses e há menos de 1 ano	3	25,00
Há mais de 1 ano e 6 meses e há menos de 3 anos	4	33,33
Há mais de 3 anos e há menos de 4 anos	2	16,67
Há mais de 5 anos e há menos de 10 anos	2	16,67
Total	12	100,00

Percentual – tempo de acolhimento.



Motivo de acolhimento.

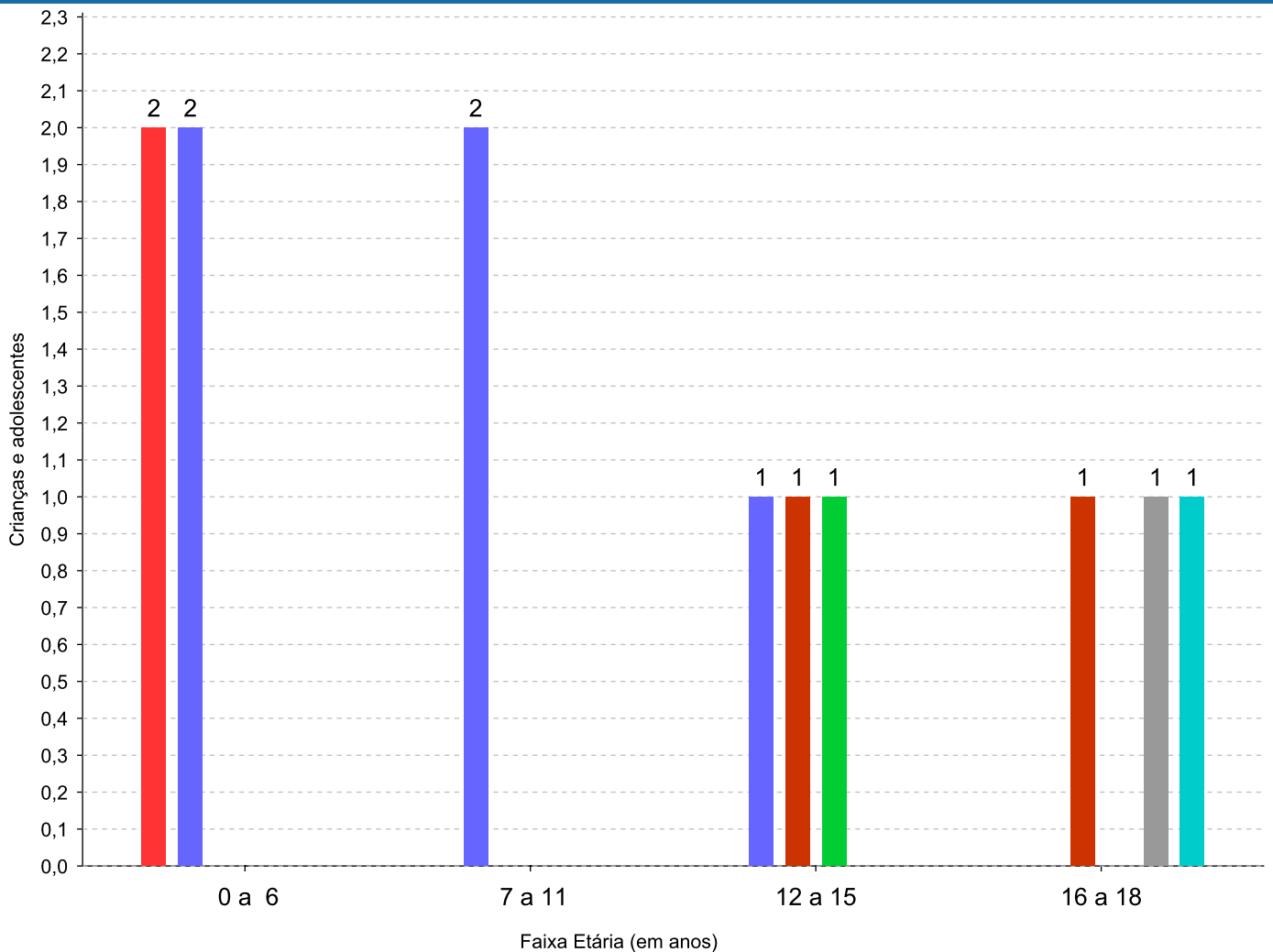
Motivo	nº de c/a	%	feminino	masculino
Negligência	5	41,67	2	3
Situação de Rua	2	16,67	0	2
Abusos físicos ou psicológicos contra a criança ou adolescente	2	16,67	1	1
Abuso sexual / Suspeita de abuso sexual	1	8,33	1	0
Entrega voluntária	1	8,33	1	0
Em razão de sua conduta	1	8,33	1	0
Total	12	100,00	6	6

Observação: A partir de 2018 o motivo "Devolução por tentativa de colocação familiar mal sucedida" foi desmembrado em "Adoção mal sucedida", "Guarda ou Tutela para terceiros mal sucedida" e "Guarda ou Tutela para família extensa mal sucedida".

Motivo de acolhimento por faixa etária (% do motivo em cada faixa).

Motivo	nº de c/a	%	0 a 6	%	7 a 11	%	12 a 15	%	16 a 18	%
Negligência	5	41,67	2	50,00	2	100,00	1	33,33	0	0,00
Situação de Rua	2	16,67	0	0,00	0	0,00	1	33,33	1	33,33
Abusos físicos ou psicológicos contra a criança ou adolescente	2	16,67	2	50,00	0	0,00	0	0,00	0	0,00
Abuso sexual / Suspeita de abuso sexual	1	8,33	0	0,00	0	0,00	0	0,00	1	33,33
Entrega voluntária	1	8,33	0	0,00	0	0,00	0	0,00	1	33,33
Em razão de sua conduta	1	8,33	0	0,00	0	0,00	1	33,33	0	0,00
Total	12	100,00	4	100,00	2	100,00	3	100,00	3	100,00

Motivos de acolhimento com maior incidência para cada faixa etária.



■ Abusos físicos ou psicológicos contra a criança ou adolescente
 ■ Negligência
 ■ Situação de Rua
 ■ Em razão de sua conduta
■ Entrega voluntária
 ■ Abuso sexual / Suspeita de abuso sexual

Observação: A partir de 2018 o motivo "Devolução por tentativa de colocação familiar mal sucedida" foi desmembrado em "Adoção mal sucedida", "Guarda ou Tutela para terceiros mal sucedida" e "Guarda ou Tutela para família extensa mal sucedida".

Motivo de acolhimento por faixa etária (% da faixa em cada motivo).

Motivo	nº de c/a	0 a 6	%	7 a 11	%	12 a 15	%	16 a 18	%
Negligência	5	2	40,00	2	40,00	1	20,00	0	0,00
Situação de Rua	2	0	0,00	0	0,00	1	50,00	1	50,00
Abusos físicos ou psicológicos contra a criança ou adolescente	2	2	100,00	0	0,00	0	0,00	0	0,00
Abuso sexual / Suspeita de abuso sexual	1	0	0,00	0	0,00	0	0,00	1	100,00
Entrega voluntária	1	0	0,00	0	0,00	0	0,00	1	100,00
Em razão de sua conduta	1	0	0,00	0	0,00	1	100,00	0	0,00
Total	12	4	33,33	2	16,66	3	25,00	3	25,01

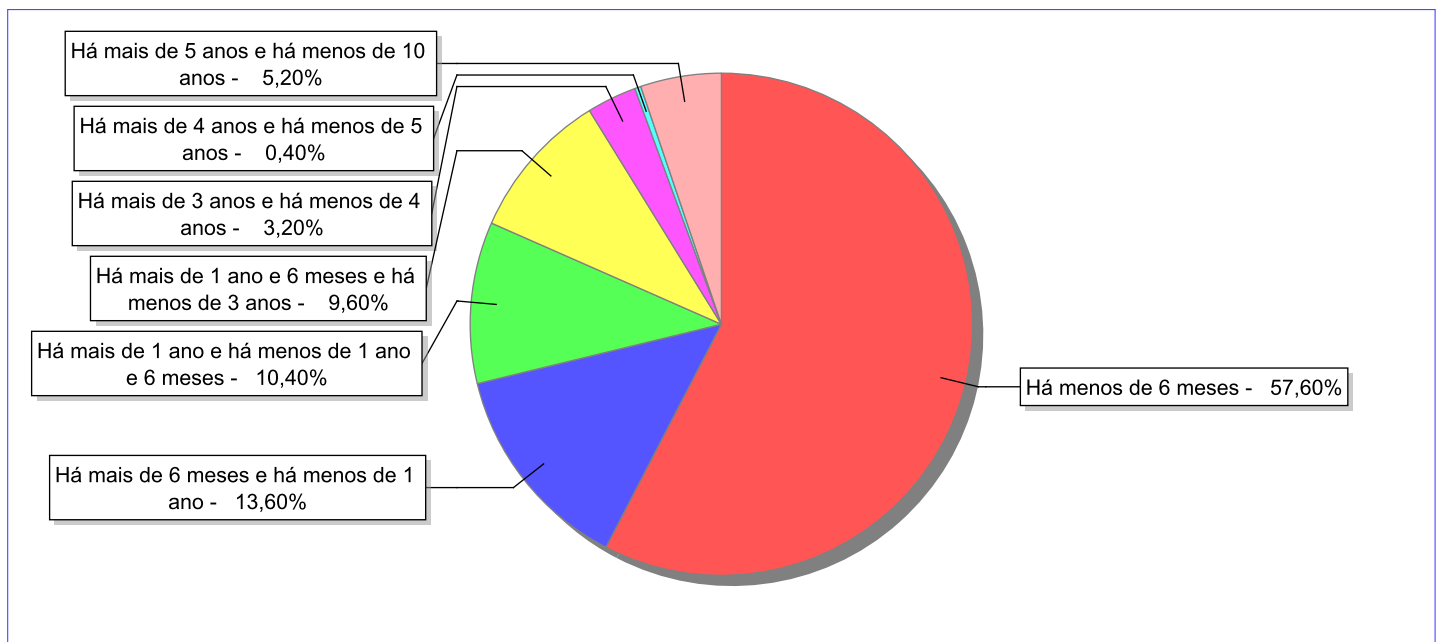
Observação: A partir de 2018 o motivo "Devolução por tentativa de colocação familiar mal sucedida" foi desmembrado em "Adoção mal sucedida", "Guarda ou Tutela para terceiros mal sucedida" e "Guarda ou Tutela para família extensa mal sucedida".

Tempo de institucionalização das crianças e adolescentes que se desligaram (*) do regime de acolhimento institucional ou familiar.

(*) Refere-se a crianças e adolescentes desligados a partir de 2008 e que não foram acolhidos novamente.

C/A desligados	nº de c/a	%
Há menos de 6 meses	144	57,60
Há mais de 6 meses e há menos de 1 ano	34	13,60
Há mais de 1 ano e há menos de 1 ano e 6 meses	26	10,40
Há mais de 1 ano e 6 meses e há menos de 3 anos	24	9,60
Há mais de 3 anos e há menos de 4 anos	8	3,20
Há mais de 4 anos e há menos de 5 anos	1	0,40
Há mais de 5 anos e há menos de 10 anos	13	5,20
Total	250	100,00

Percentual – tempo de acolhimento.



Motivo de desligamento.

Motivo	nº de c/a	%	feminino	masculino
Reintegração aos genitores	136	54,40	74	62
Evasão	38	15,20	16	22
Colocação em família substituta (Desativado e Desmembrado em 2018)	31	12,40	11	20
Maioridade	16	6,40	7	9
Guarda ou tutela para família extensa (a partir de 2018)	9	3,60	4	5
Transferência para outro regime de atendimento	5	2,00	3	2
Recambiamento ao Município de Origem	5	2,00	4	1
Adoção (a partir de 2018)	4	1,60	2	2
Guarda ou Tutela para terceiros (a partir de 2018)	3	1,20	3	0
Transferência para outro serviço de acolhimento institucional	2	0,80	1	1
Encerramento das atividades do serviço de acolhimento	1	0,40	1	0
Total	250	100,00	126	124

Observação: A partir de 2018 o motivo "Colocação em família substituta" foi desmembrado em "Adoção", Guarda ou Tutela para terceiros" e "Guarda ou Tutela para família extensa".

Dos indicadores que podem contribuir para a definição da situação jurídica das crianças e adolescentes acolhidos.

Relação entre visitação e Ação de Destituição do Poder Familiar (ADPF).

Detalhamento da visitação	número de c/a	%	número de c/a com ADPF	% de c/a com ADPF	número de c/a sem ADPF	% de c/a sem ADPF
sem visita	12	100,00	9	75,00	3	25,00
Total	12	100,00	9	75,00	3	25,00

Faixa etária das crianças e adolescentes sem visita.

Faixa Etária	número de c/a	%	número de c/a com ADPF	% de c/a com ADPF	número de c/a sem ADPF	% de c/a sem ADPF
0 a 6	4	33,33	4	100,00	0	0,00
7 a 11	2	16,67	2	100,00	0	0,00
12 a 15	3	25,00	1	33,33	2	66,67
16 a 18	3	25,00	2	66,67	1	33,33
Total	12	100,00	9	75,00	3	25,00

Vínculos biológicos das crianças e adolescentes acolhidos

Situação	número de c/a	%	número de c/a com ADPF	% de c/a com ADPF	número de c/a sem ADPF	% de c/a sem ADPF
Pai e/ou mãe vivo(s)	9	75,00	6	66,67	3	33,33
ADPF com trânsito em julgado	3	25,00	3	100,00	0	0,00
Total	12	100,00	9	75,00	3	25,00

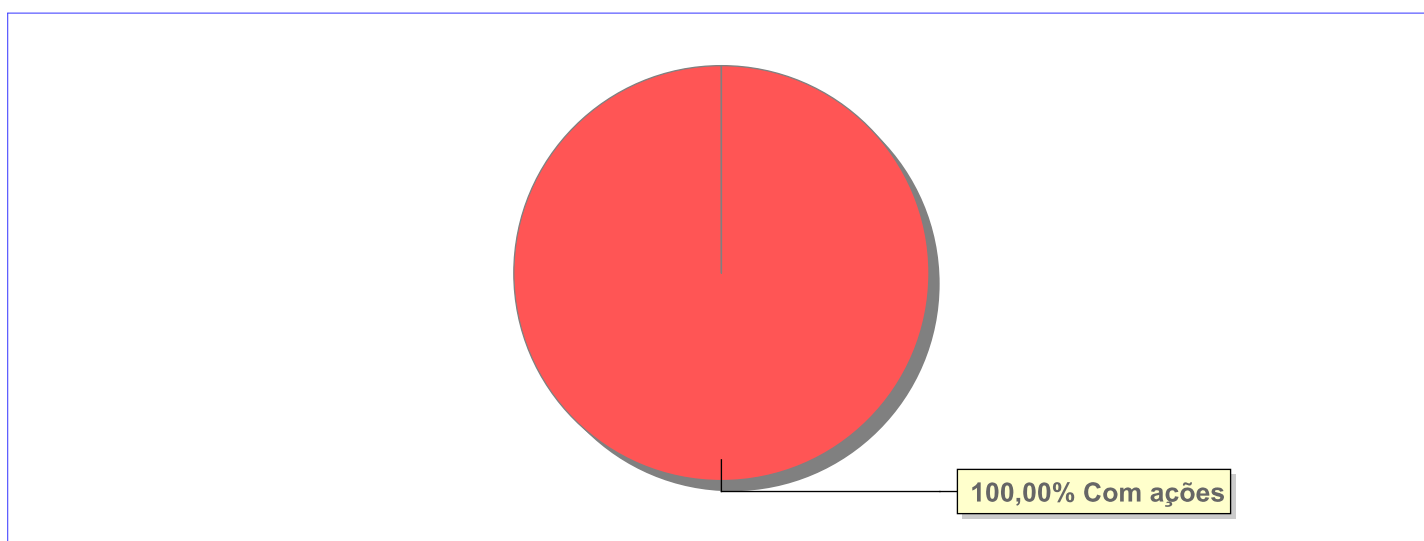
Perfil dos Aptos à adoção

Critério	Órfãos	ADPF	Pais Desconhecidos	Entrega Voluntária	Total
Sexo					
Feminino	0	1	0	0	1
Masculino	0	2	0	0	2
Total	0	3	0	0	3
Faixa Etária					
7 a 11	0	1	0	0	1
16 a 18	0	2	0	0	2
Total	0	3	0	0	3
Tempo de Acolhimento					
Há mais de 3 anos e há menos de 4 anos	0	1	0	0	1
Há mais de 5 anos e há menos de 10 anos	0	2	0	0	2
Total	0	3	0	0	3
Deficiências					
Não	0	3	0	0	3
Total	0	3	0	0	3
Doenças					
Não	0	1	0	0	1
Sim	0	2	0	0	2
Total	0	3	0	0	3
Cor/Raça					
Branca	0	1	0	0	1
Preta	0	2	0	0	2
Raça Negra	0	2	0	0	2
Total	0	3	0	0	3

Panorama e detalhamento da situação das crianças e adolescentes no sistema de justiça

Critério	número de c/a	%
Panorama da situação da c/a no sistema de justiça		
Com ações judiciais	12	100,00
Total	12	100,00
Acompanhamento no âmbito do Poder Judiciário		
com ações judiciais	12	100,00
Total	12	100,00

Distribuição percentual de ações.

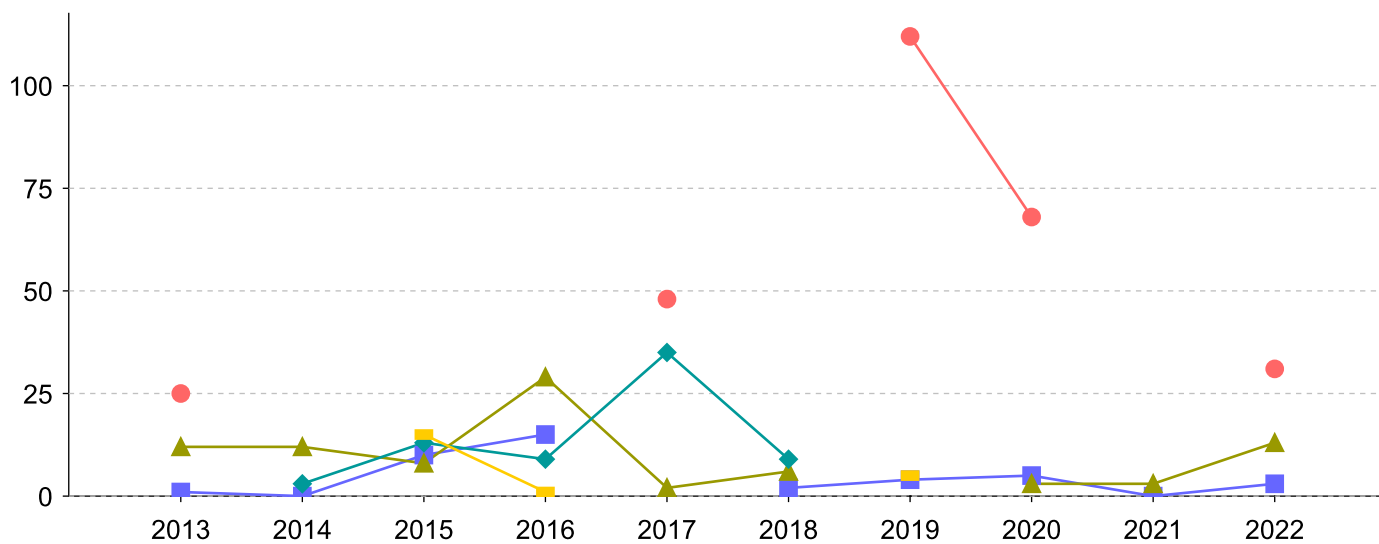


Ações Judiciais	nº de ações	%
Ação de Destituição do Poder Familiar	9	64,29
Representação em face dos pais ou responsável (Art. 249, ECA)	3	21,43
Ação de Alimentos em face dos pais ou responsável	1	7,14
Ação de Guarda Judicial	1	7,14
Total	14	100,00

Evolução do tempo médio de acolhimento (em meses) das c/a desligadas

Motivo do Desligamento	Média	2013	2014	2015	2016	2017	2018	2019	2020	2021	2022
Reintegração aos genitores	11	12	12	8	29	2	6	-	3	3	13
Evasão	6	1	0	10	15	-	2	4	5	0	3
Maioridade	48	25	-	-	-	48	-	112	68	-	31
Colocação em família substituta (Desativado e Desmembrado em 2018)	14	-	3	13	9	35	9	-	-	-	-
Guarda ou tutela para família extensa (a partir de 2018)	5	-	-	15	1	-	-	5	-	-	-
Recambiamento ao Município de Origem	0	-	-	-	0	-	0	-	-	-	-
Transferência para outro regime de atendimento	0	0	0	-	-	-	-	-	-	-	-
Adoção (a partir de 2018)	19	-	-	-	-	6	-	37	-	1	33
Guarda ou Tutela para terceiros (a partir de 2018)	44	-	-	-	-	-	-	-	-	77	27
Encerramento das atividades do serviço de acolhimento	9	-	-	-	9	-	-	-	-	-	-

Evolução do tempo médio de acolhimento das c/a desligadas (principais motivos)



- Evasão
- Maioridade
- ▲ Reintegração aos genitores
- ◆ Colocação em família substituta (Desativado e Desmembrado em 2018)
- Guarda ou tutela para família extensa (a partir de 2018)

Distribuição da população infantojuvenil acolhida

Total das serviços de acolhimento institucional e Equipe de acompanhamento do Projeto Família Acolhedora (CREAS), das crianças e adolescentes inseridos nesses regimes, das crianças e adolescentes aptos à adoção, das crianças e adolescentes sem registro civil de nascimento e das crianças e adolescentes sem visita.

Atendimento	número de serviços	número de c/a	% de c/a no Estado	aptos à adoção	% aptos à adoção	Sem RCN	Sem Visita
ARMAÇÃO DOS BÚZIOS	1	5	100,00	0	0,00	0	4
Serviço de Acolhimento Institucional/ Modalidade Abrigo Institucional	1	5	100,00	0	0,00	0	4

Origem da população infantojuvenil acolhida no Município.

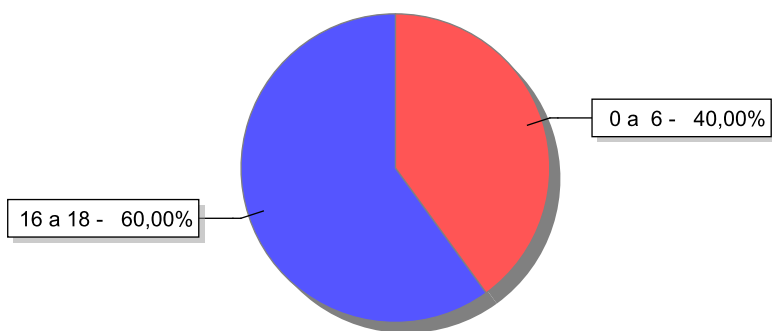
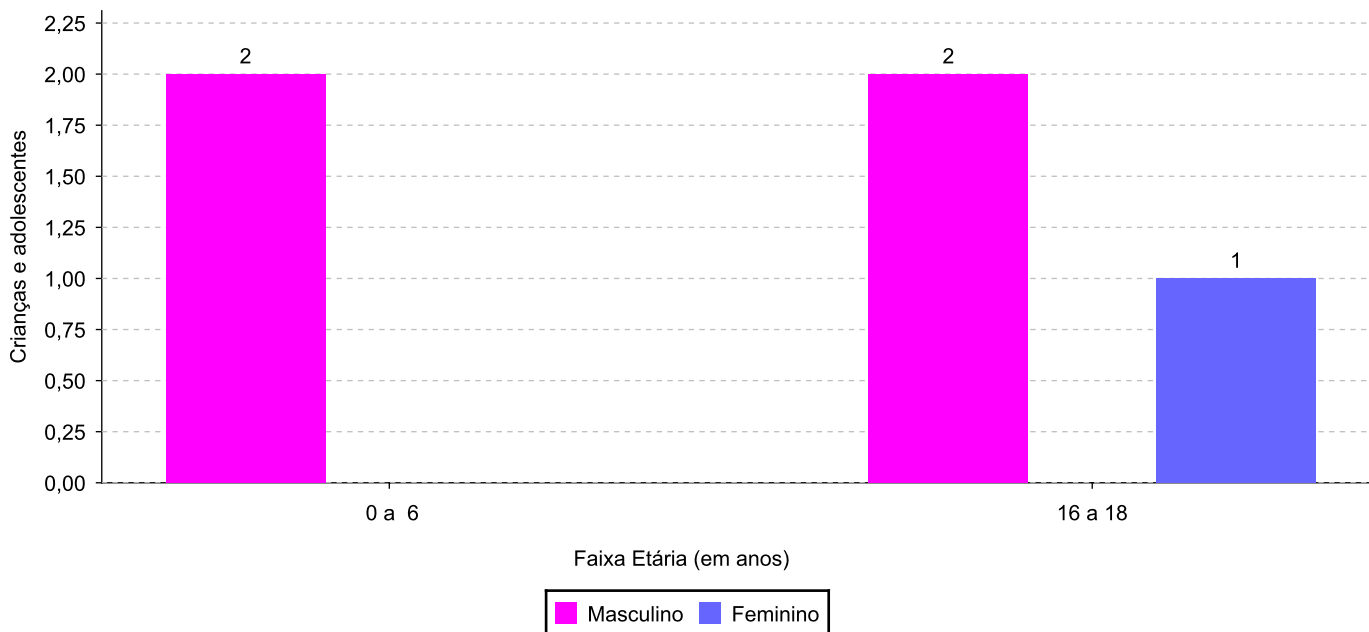
Município	Acolhidos	%
Armação dos Búzios	3	60,00
Arraial do Cabo	2	40,00
Total	5	100,00

Distribuição da população infantojuvenil oriunda do Município analisado, acolhida pelos demais Municípios do Estado.

Município de localização do acolhido	Acolhidos	%
Rio de Janeiro	1	100,00
Total	1	100,00

**Indicadores de faixa etária, sexo, cor/raça e escolaridade das crianças e adolescentes acolhidos.****Faixa etária e sexo das crianças e adolescentes acolhidos.**

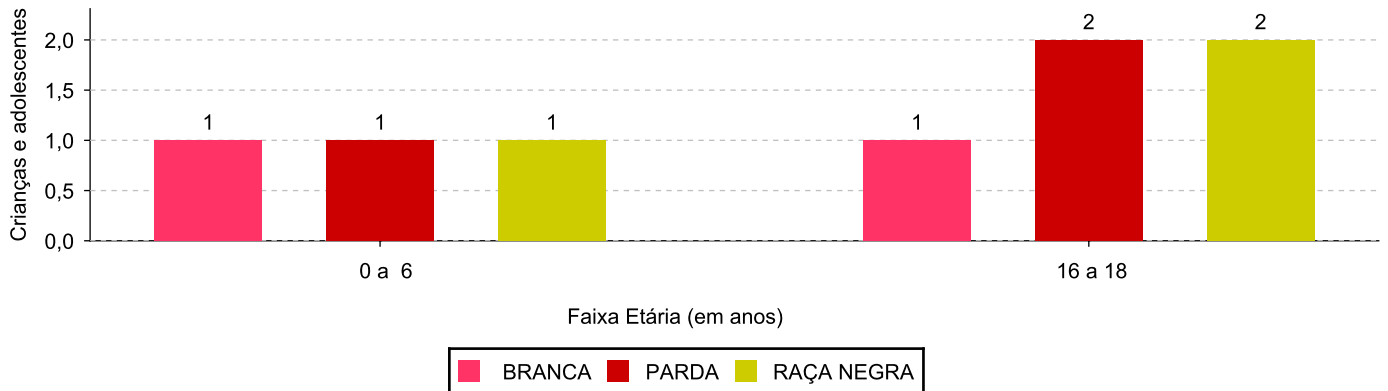
Faixa etária	número de c/a	%	feminino	masculino
0 a 6	2	40,00	0	2
16 a 18	3	60,00	1	2
Total	5	100,00	1	4

Percentual de crianças e adolescentes acolhidos por faixa etária.**Distribuição das crianças e adolescentes acolhidos por sexo e faixa etária.**

Cor/raça e faixa etária das crianças e adolescentes acolhidos.

Faixa Etária	nº de c/a	%	Branca	Amarela	Preta	Parda	Raça Negra	Indígena	Ignorado
0 a 6	2	40,00	1	0	0	1	1	0	0
16 a 18	3	60,00	1	0	0	2	2	0	0
Total	5	100,00	2	0	0	3	3	0	0

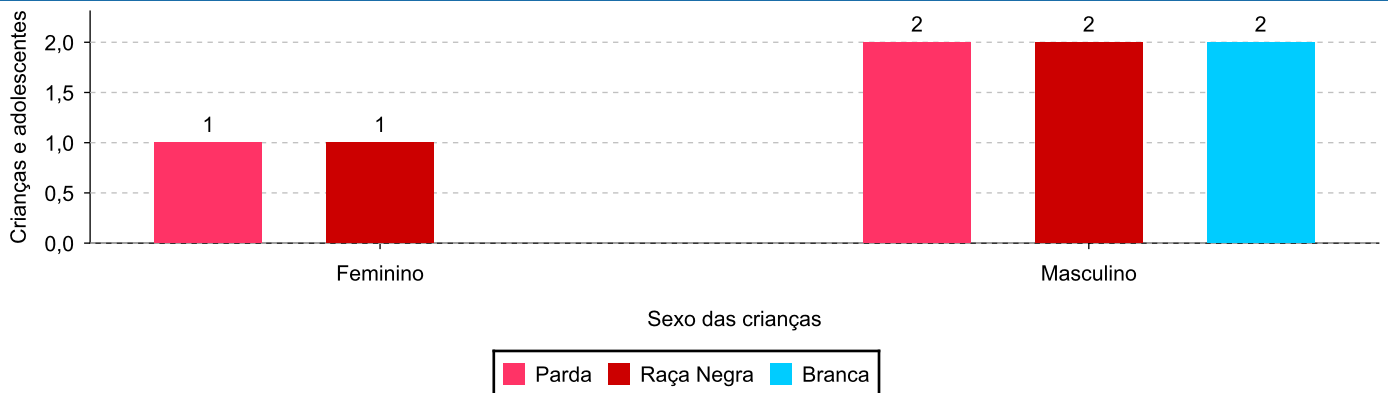
Distribuição das crianças e adolescentes acolhidos por cor/raça e faixa etária.



Cor/Raça e sexo das crianças e adolescentes acolhidos.

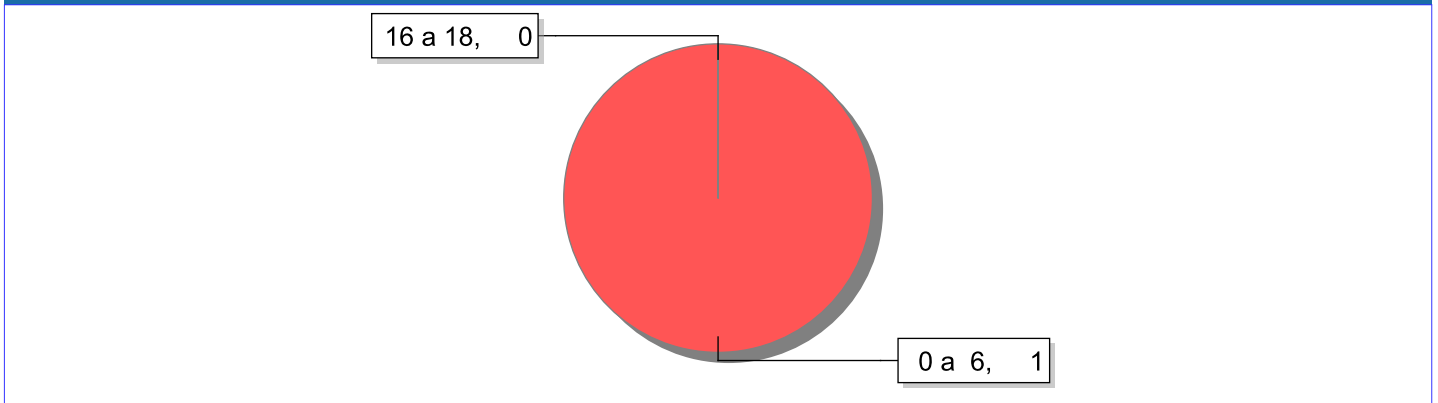
Cor/raça	número de c/a	%	feminino	masculino
Raça Negra	3	60,00	1	2
Parda	3	60,00	1	2
Branca	2	40,00	0	2
Total	5	100,00	1	4

Distribuição das crianças e adolescentes acolhidos por cor/raça e sexo.

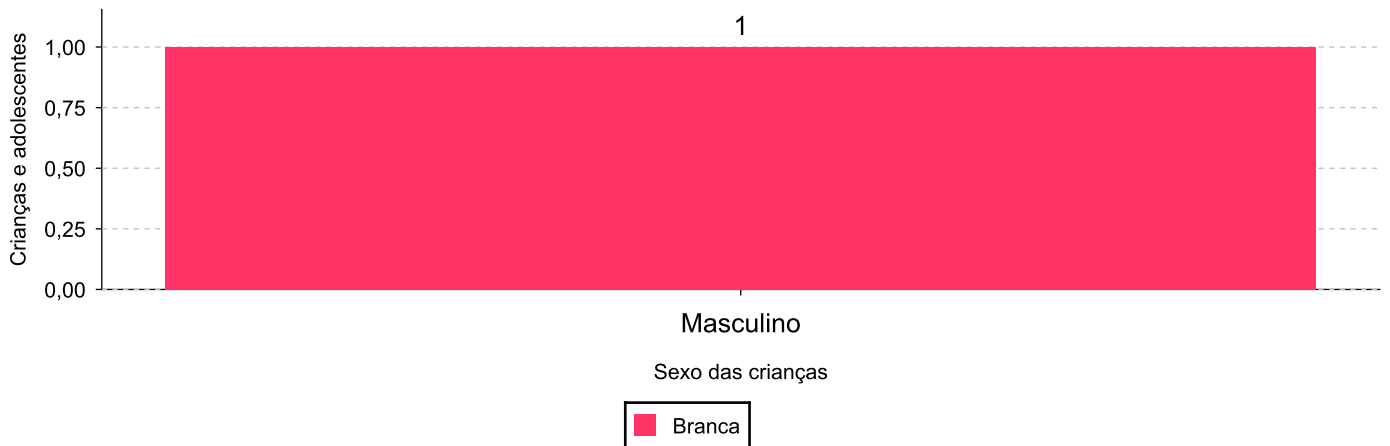


Escolaridade das crianças e adolescentes acolhidos, por faixa etária.

Faixa etária	Estuda	%	Não Estuda	%	Total	%
0 a 6	1	50,00	1	50,00	2	100,00
16 a 18	3	100,00	0	0,00	3	100,00
Total	4	80,00	1	20,00	5	100,00

Faixas etárias (em números) das crianças e adolescentes que não estudam.

Indicadores de cor/raça e sexo das crianças e adolescentes acolhidos que não estudam.

Cor/Raça	número de c/a	%	feminino	masculino
Branca	1	100,00	0	1
Total	1	100,00	0	1

Cor/Raça e sexo das crianças e adolescentes que não estudam.


Dos indicadores de deficiência e saúde.

Crianças e Adolescentes portadores de necessidades especiais.

Apresentam deficiência	número de c/a	%
Não	5	100,00
Total	5	100,00

Crianças e Adolescentes acolhidos que necessitam de tratamento de saúde especial.

Necessidade de tratamento de saúde especial	número de c/a	%
Sim	2	40,00
Não	3	60,00
Total	5	100,00

Doenças mais comuns.

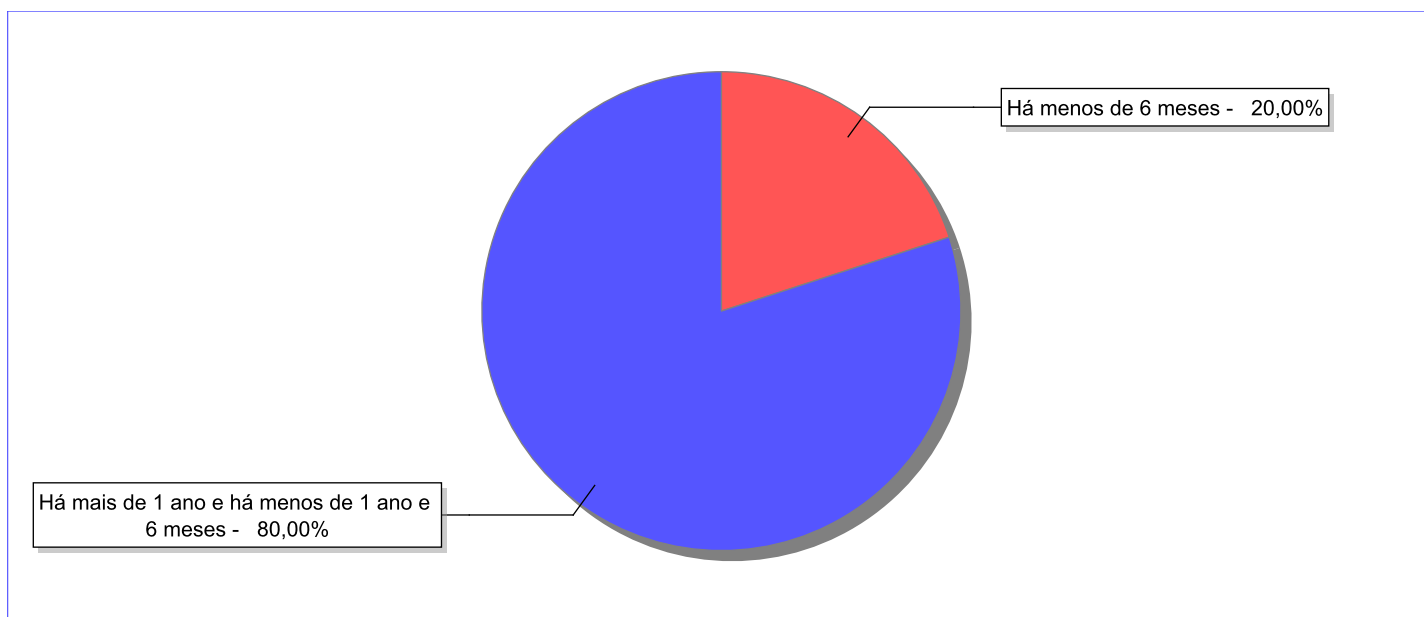
Doenças mais comuns	Incidência	%
Acompanhamento Psiquiátrico	2	50,00
Acompanhamento psicológico	2	50,00
Total	4	100,00

Dos indicadores de período e motivo de acolhimento / desligamento.

Tempo de institucionalização das crianças e adolescentes que se encontram em regime de acolhimento institucional ou familiar.

C/A acolhidos	nº de c/a	%
Há menos de 6 meses	1	20,00
Há mais de 1 ano e há menos de 1 ano e 6 meses	4	80,00
Total	5	100,00

Percentual – tempo de acolhimento.



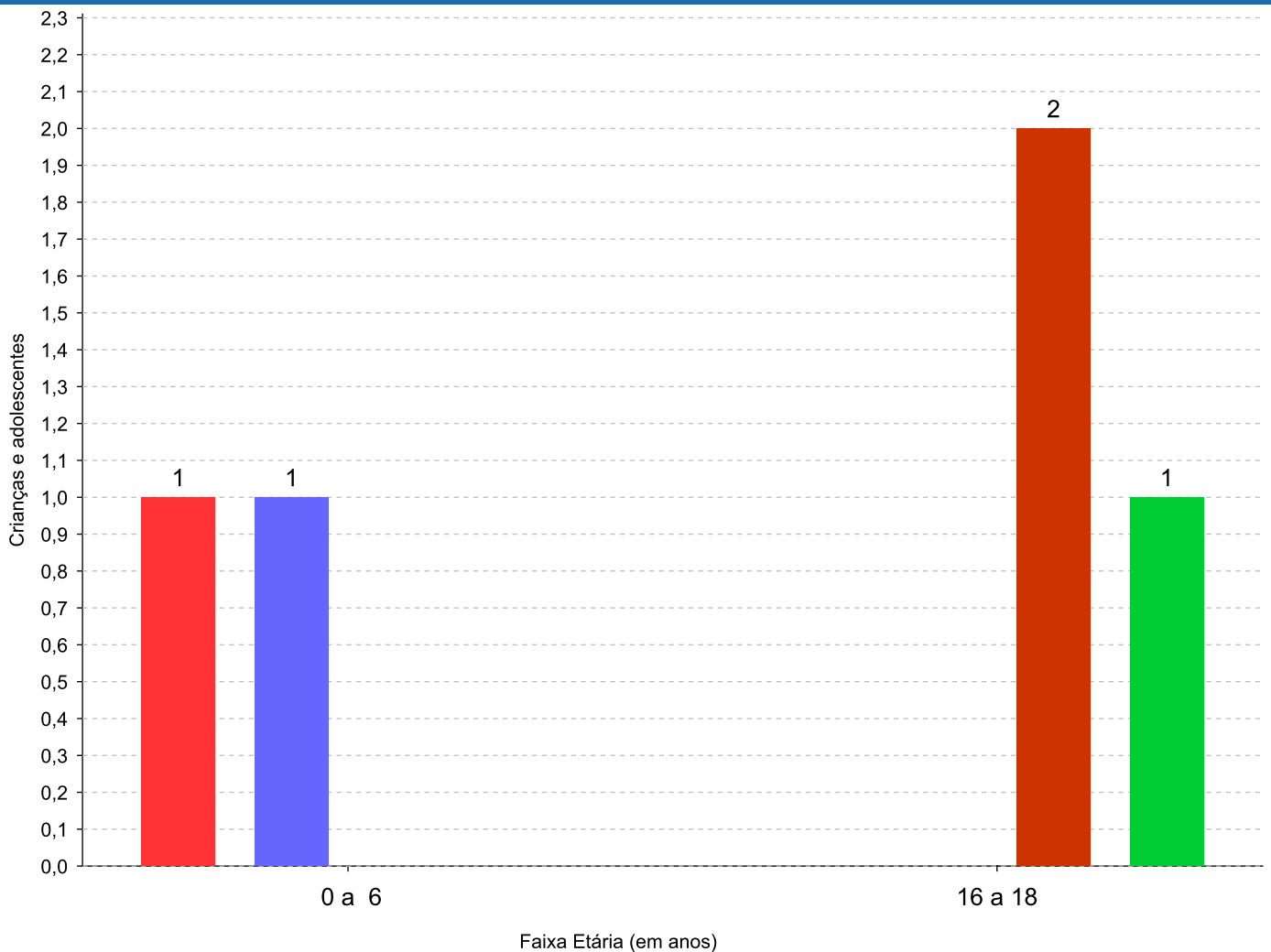
Motivo de acolhimento.

Motivo	nº de c/a	%	feminino	masculino
Abandono pelos pais ou responsáveis	2	40,00	1	1
Em razão de sua conduta	1	20,00	0	1
Criança Acolhida com Genitora menor de 18 anos	1	20,00	0	1
Guarda ou tutela para família extensa mal sucedida (a partir de 2018)	1	20,00	0	1
Total	5	100,00	1	4

Observação: A partir de 2018 o motivo "Devolução por tentativa de colocação familiar mal sucedida" foi desmembrado em "Adoção mal sucedida", "Guarda ou Tutela para terceiros mal sucedida" e "Guarda ou Tutela para família extensa mal sucedida".

Motivo de acolhimento por faixa etária (% do motivo em cada faixa).

Motivo	nº de c/a	%	0 a 6	%	7 a 11	%	12 a 15	%	16 a 18	%
Abandono pelos pais ou responsáveis	2	40,00	0	0,00	0		0		2	66,67
Em razão de sua conduta	1	20,00	0	0,00	0		0		1	33,33
Criança Acolhida com Genitora menor de 18 anos	1	20,00	1	50,00	0		0		0	0,00
Guarda ou tutela para família extensa mal sucedida (a partir de 2018)	1	20,00	1	50,00	0		0		0	0,00
Total	5	100,00	2	100,00	0	100,00	0	100,00	3	100,00

Motivos de acolhimento com maior incidência para cada faixa etária.


■ Criança Acolhida com Genitora menor de 18 anos
 ■ Guarda ou tutela para família extensa mal sucedida (a partir de 2018)
■ Abandono pelos pais ou responsáveis
 ■ Em razão de sua conduta

Observação: A partir de 2018 o motivo "Devolução por tentativa de colocação familiar mal sucedida" foi desmembrado em "Adoção mal sucedida", "Guarda ou Tutela para terceiros mal sucedida" e "Guarda ou Tutela para família extensa mal sucedida".

Motivo de acolhimento por faixa etária (% da faixa em cada motivo).

Motivo	nº de c/a	0 a 6	%	7 a 11	%	12 a 15	%	16 a 18	%
Abandono pelos pais ou responsáveis	2	0	0,00	0	0,00	0	0,00	2	100,00
Em razão de sua conduta	1	0	0,00	0	0,00	0	0,00	1	100,00
Criança Acolhida com Genitora menor de 18 anos	1	1	100,00	0	0,00	0	0,00	0	0,00
Guarda ou tutela para família extensa mal sucedida (a partir de 2018)	1	1	100,00	0	0,00	0	0,00	0	0,00
Total	5	2	40,00	0	0,00	0	0,00	3	60,00

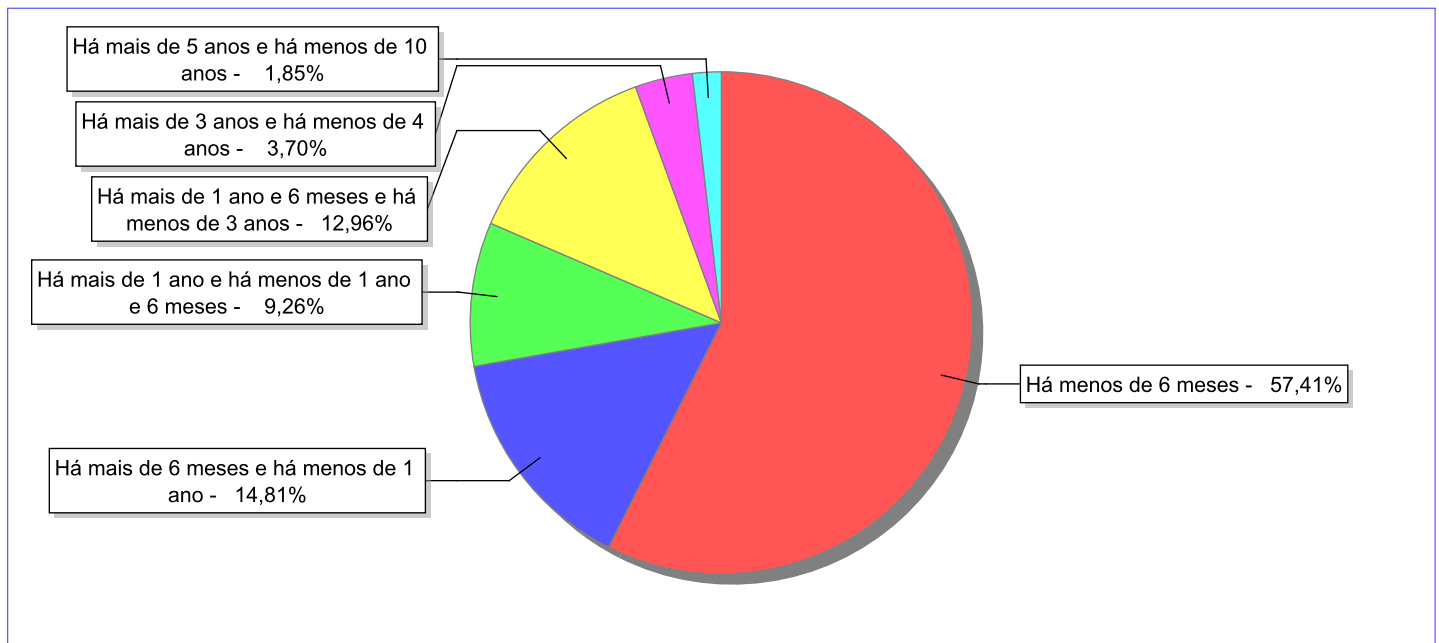
Observação: A partir de 2018 o motivo "Devolução por tentativa de colocação familiar mal sucedida" foi desmembrado em "Adoção mal sucedida", "Guarda ou Tutela para terceiros mal sucedida" e "Guarda ou Tutela para família extensa mal sucedida".

Tempo de institucionalização das crianças e adolescentes que se desligaram (*) do regime de acolhimento institucional ou familiar.

(*) Refere-se a crianças e adolescentes desligados a partir de 2008 e que não foram acolhidos novamente.

C/A desligados	nº de c/a	%
Há menos de 6 meses	31	57,41
Há mais de 6 meses e há menos de 1 ano	8	14,81
Há mais de 1 ano e há menos de 1 ano e 6 meses	5	9,26
Há mais de 1 ano e 6 meses e há menos de 3 anos	7	12,96
Há mais de 3 anos e há menos de 4 anos	2	3,70
Há mais de 5 anos e há menos de 10 anos	1	1,85
Total	54	100,00

Percentual – tempo de acolhimento.



Motivo de desligamento.

Motivo	nº de c/a	%	feminino	masculino
Reintegração aos genitores	20	37,04	12	8
Guarda ou tutela para família extensa (a partir de 2018)	15	27,78	7	8
Colocação em família substituta (Desativado e Desmembrado em 2018)	6	11,11	1	5
Guarda ou Tutela para terceiros (a partir de 2018)	3	5,56	2	1
Adoção (a partir de 2018)	3	5,56	2	1
Transferência de/para outra Família acolhedora	2	3,70	1	1
Emancipação	1	1,85	0	1
Maioridade	1	1,85	0	1
Evasão	1	1,85	1	0
Transferência para outro serviço de acolhimento institucional	1	1,85	1	0
Recambiamento ao Município de Origem	1	1,85	1	0
Total	54	100,00	28	26

Observação: A partir de 2018 o motivo "Colocação em família substituta" foi desmembrado em "Adoção", Guarda ou Tutela para terceiros" e "Guarda ou Tutela para família extensa".

Dos indicadores que podem contribuir para a definição da situação jurídica das crianças e adolescentes acolhidos.

Relação entre visitação e Ação de Destituição do Poder Familiar (ADPF).

Detalhamento da visitação	número de c/a	%	número de c/a com ADPF	% de c/a com ADPF	número de c/a sem ADPF	% de c/a sem ADPF
diária	1	20,00	0	0,00	1	100,00
sem visita	4	80,00	0	0,00	4	100,00
Total	5	100,00	0	0,00	5	100,00

Faixa etária das crianças e adolescentes sem visita.

Faixa Etária	número de c/a	%	número de c/a com ADPF	% de c/a com ADPF	número de c/a sem ADPF	% de c/a sem ADPF
0 a 6	1	25,00	0	0,00	1	100,00
16 a 18	3	75,00	0	0,00	3	100,00
Total	4	100,00	0	0,00	4	100,00

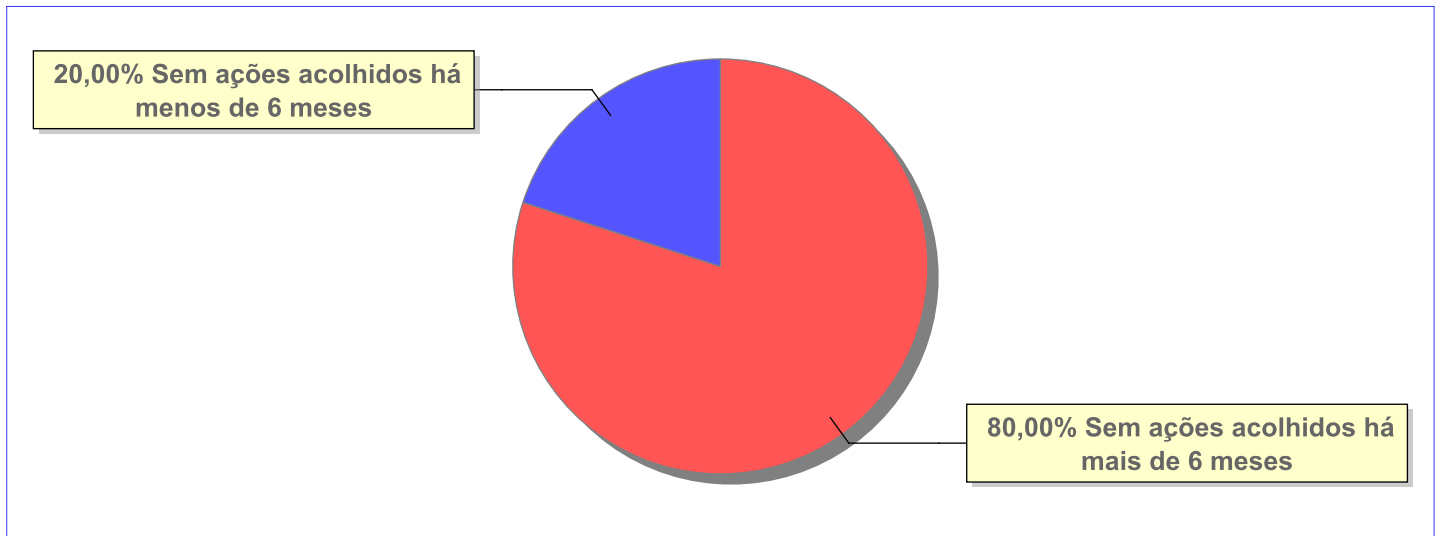
Vínculos biológicos das crianças e adolescentes acolhidos

Situação	número de c/a	%	número de c/a com ADPF	% de c/a com ADPF	número de c/a sem ADPF	% de c/a sem ADPF
Pai e/ou mãe vivo(s)	5	100,00	0	0,00	5	100,00
Total	5	100,00	0	0,00	5	100,00

Panorama e detalhamento da situação das crianças e adolescentes no sistema de justiça

Critério	número de c/a	%
Panorama da situação da c/a no sistema de justiça		
Sem ações judiciais	5	100,00
Total	5	100,00
Acompanhamento no âmbito da PJIJ de crianças e adolescentes sem ações		
Sem P.A. acolhidos há mais de 6 meses	4	80,00
Sem P.A. acolhidos há menos de 6 meses	1	20,00
Total	5	100,00
Acompanhamento no âmbito do Poder Judiciário		
com procedimentos judiciais	1	20,00
sem ações e sem procedimentos judiciais	4	80,00
Total	5	100,00

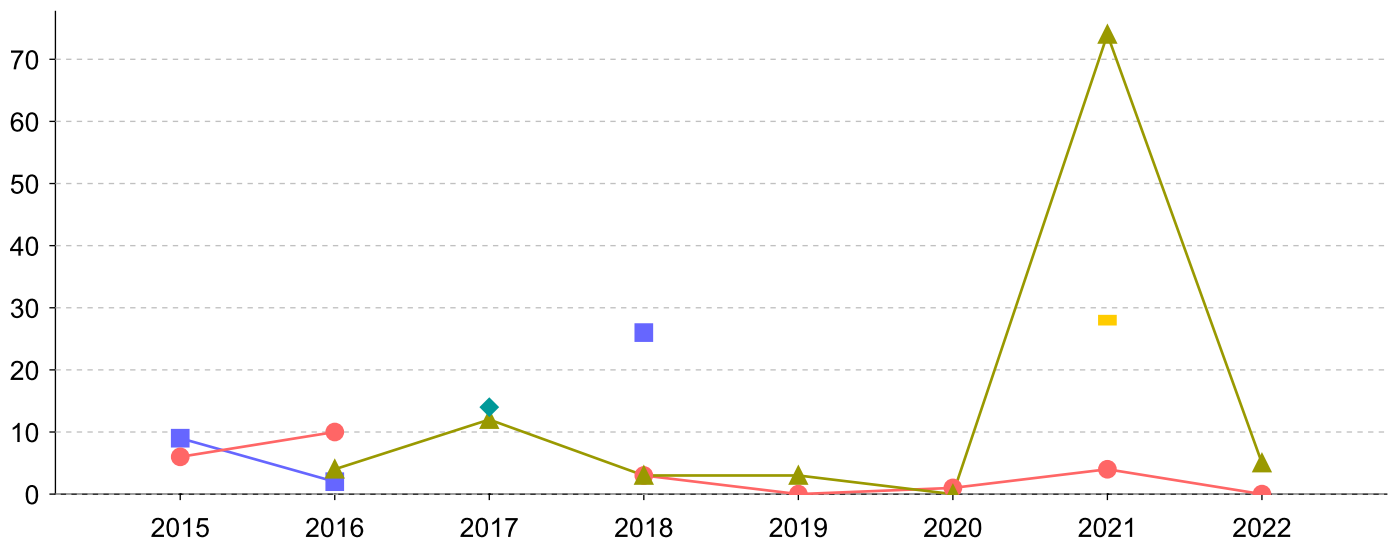
Distribuição percentual de ações.



Evolução do tempo médio de acolhimento (em meses) das c/a desligadas

Motivo do Desligamento	Média	2013	2014	2015	2016	2017	2018	2019	2020	2021	2022
Reintegração aos genitores	9	-	-	-	4	12	3	3	0	74	5
Guarda ou tutela para família extensa (a partir de 2018)	5	-	-	6	10	-	3	0	1	4	0
Colocação em família substituta (Desativado e Desmembrado em 2018)	19	-	-	9	2	-	26	-	-	-	-
Guarda ou Tutela para terceiros (a partir de 2018)	32	-	-	-	-	-	-	-	-	47	1
Adoção (a partir de 2018)	5	-	-	-	-	-	-	-	3	-	7
Transferência de/para outra Família acolhedora	7	-	-	-	-	-	-	7	-	-	-
Recambiamento ao Município de Origem	2	-	-	-	2	-	-	-	-	-	-
Maioridade	28	-	-	-	-	-	-	-	-	28	-
Evasão	14	-	-	-	-	14	-	-	-	-	-
Emancipação	22	-	-	-	-	22	-	-	-	-	-

Evolução do tempo médio de acolhimento das c/a desligadas (principais motivos)



- Colocação em família substituta (Desativado e Desmembrado em 2018)
- Guarda ou tutela para família extensa (a partir de 2018)
- ▲ Reintegração aos genitores
- ◆ Evasão
- Maioridade

Distribuição da população infantojuvenil acolhida

Total das serviços de acolhimento institucional e Equipe de acompanhamento do Projeto Família Acolhedora (CREAS), das crianças e adolescentes inseridos nesses regimes, das crianças e adolescentes aptos à adoção, das crianças e adolescentes sem registro civil de nascimento e das crianças e adolescentes sem visita.

Atendimento	número de serviços	número de c/a	% de c/a no Estado	aptos à adoção	% aptos à adoção	Sem RCN	Sem Visita
BARRA DO PIRAÍ	2	6	100,00	0	0,00	0	3
Serviço de Acolhimento Institucional/ Modalidade Abrigo Institucional	1	6	100,00	0	0,00	0	3
Serviço de Acolhimento em Família Acolhedora	1	0	0,00	0	0,00	0	0

Origem da população infantojuvenil acolhida no Município.

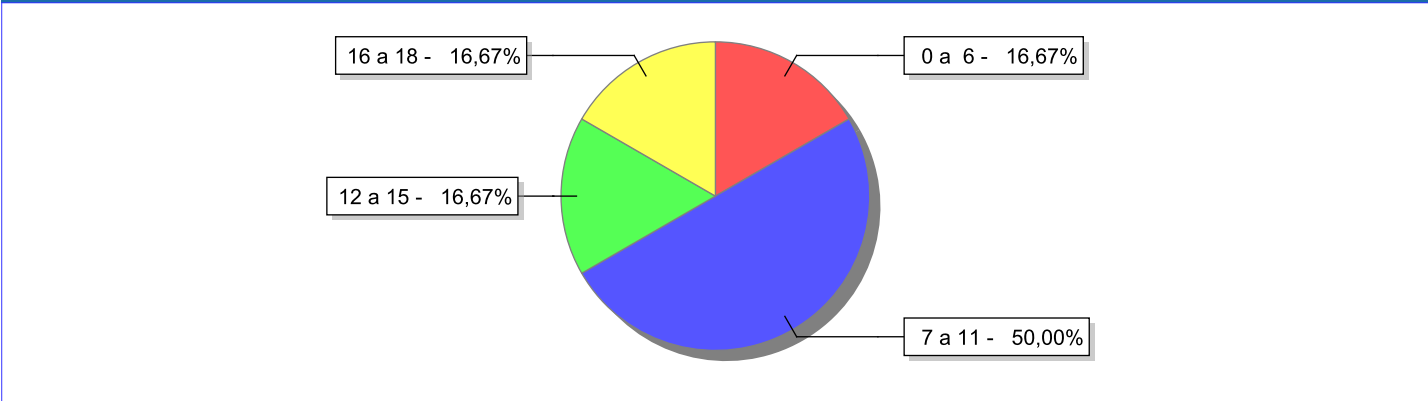
Município	Acolhidos	%
Barra do Piraí	5	83,33
Quatis	1	16,67
Total	6	100,00

Indicadores de faixa etária, sexo, cor/raça e escolaridade das crianças e adolescentes acolhidos.

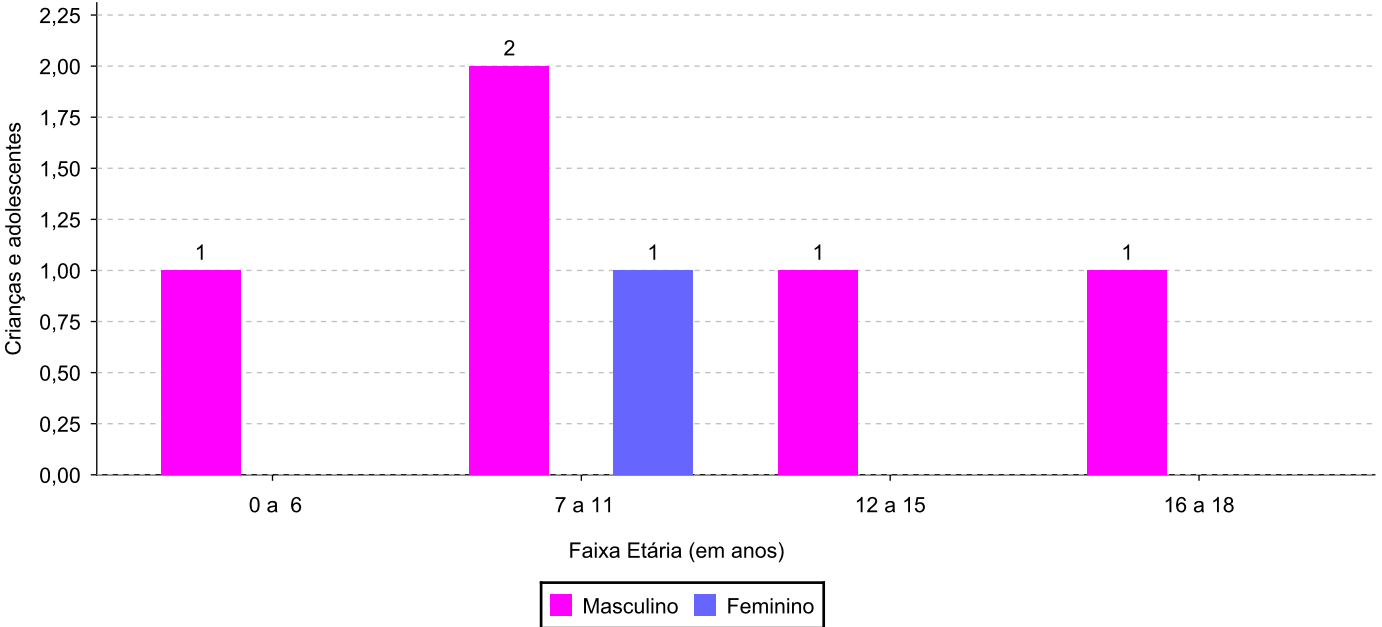
Faixa etária e sexo das crianças e adolescentes acolhidos.

Faixa etária	número de c/a	%	feminino	masculino
0 a 6	1	16,67	0	1
7 a 11	3	50,00	1	2
12 a 15	1	16,67	0	1
16 a 18	1	16,67	0	1
Total	6	100,00	1	5

Percentual de crianças e adolescentes acolhidos por faixa etária.



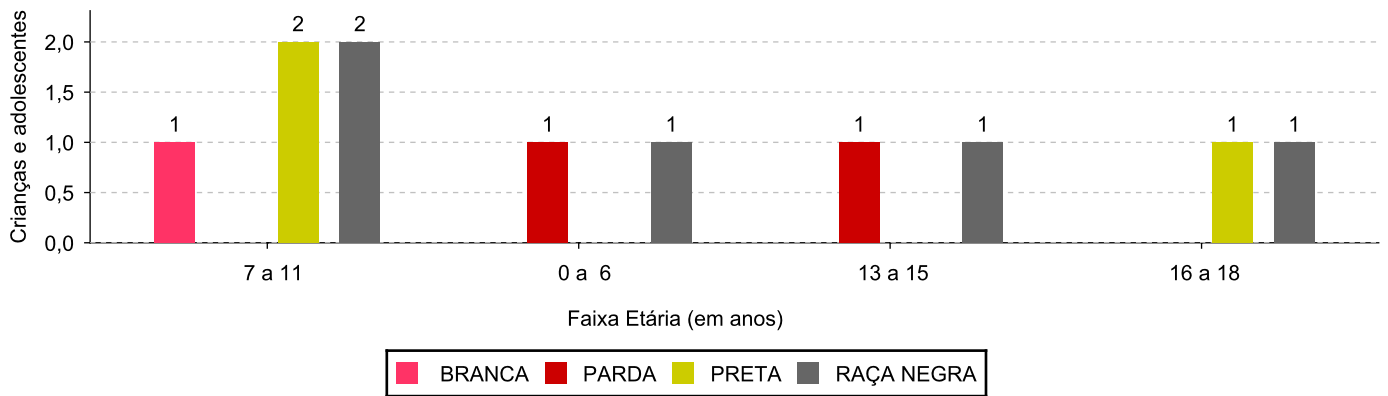
Distribuição das crianças e adolescentes acolhidos por sexo e faixa etária.



Cor/raça e faixa etária das crianças e adolescentes acolhidos.

Faixa Etária	nº de c/a	%	Branca	Amarela	Preta	Parda	Raça Negra	Indigena	Ignorado
0 a 6	1	16,67	0	0	0	1	1	0	0
7 a 11	3	50,00	1	0	2	0	2	0	0
12 a 15	1	16,67	0	0	0	1	1	0	0
16 a 18	1	16,67	0	0	1	0	1	0	0
Total	6	100,00	1	0	3	2	5	0	0

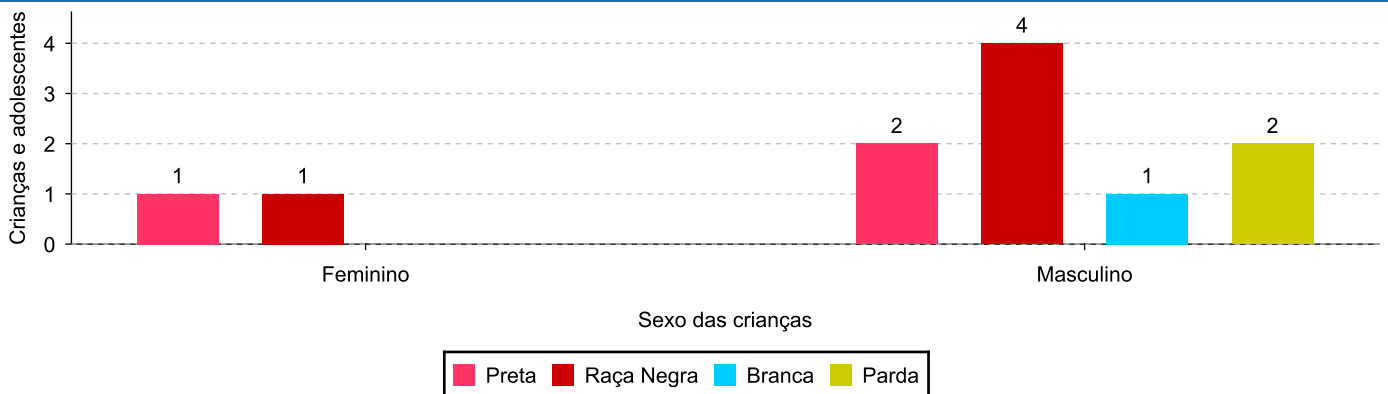
Distribuição das crianças e adolescentes acolhidos por cor/raça e faixa etária.



Cor/Raça e sexo das crianças e adolescentes acolhidos.

Cor/raça	número de c/a	%	feminino	masculino
Raça Negra	5	83,33	1	4
Preta	3	50,00	1	2
Parda	2	33,33	0	2
Branca	1	16,67	0	1
Total	6	100,00	1	5

Distribuição das crianças e adolescentes acolhidos por cor/raça e sexo.



Escolaridade das crianças e adolescentes acolhidos, por faixa etária.

Faixa etária	Estuda	%	Não Estuda	%	Total	%
0 a 6	1	100,00	0	0,00	1	100,00
7 a 11	3	100,00	0	0,00	3	100,00
12 a 15	1	100,00	0	0,00	1	100,00
16 a 18	1	100,00	0	0,00	1	100,00
Total	6	100,00	0	0,00	6	100,00

Dos indicadores de deficiência e saúde.
Crianças e Adolescentes portadores de necessidades especiais.

Apresentam deficiência	número de c/a	%
Não	6	100,00
Total	6	100,00

Crianças e Adolescentes acolhidos que necessitam de tratamento de saúde especial.

Necessidade de tratamento de saúde especial	número de c/a	%
Sim	2	33,33
Não	4	66,67
Total	6	100,00

Doenças mais comuns.

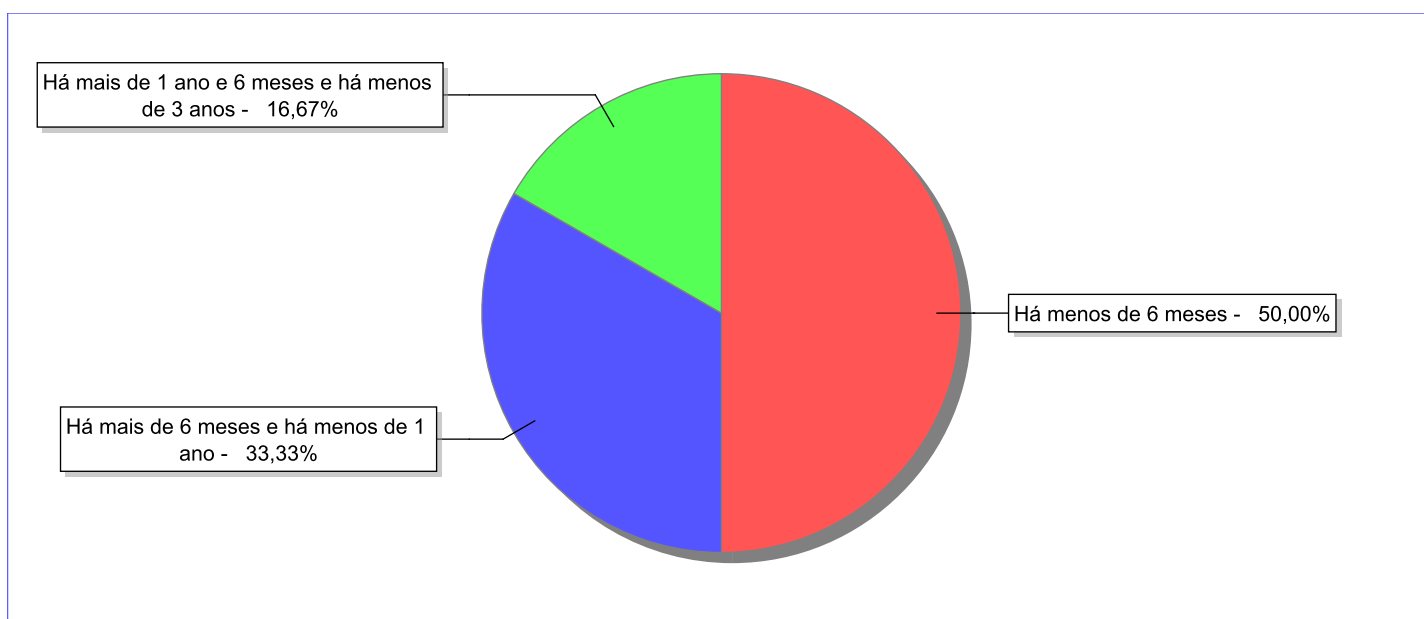
Doenças mais comuns	Incidência	%
Acompanhamento Psiquiátrico	1	50,00
Dificuldades fonoaudiológicas (tratamento fonoaudiológico)	1	50,00
Total	2	100,00

Dos indicadores de período e motivo de acolhimento / desligamento.

Tempo de institucionalização das crianças e adolescentes que se encontram em regime de acolhimento institucional ou familiar.

C/A acolhidos	nº de c/a	%
Há menos de 6 meses	3	50,00
Há mais de 6 meses e há menos de 1 ano	2	33,33
Há mais de 1 ano e 6 meses e há menos de 3 anos	1	16,67
Total	6	100,00

Percentual – tempo de acolhimento.



Motivo de acolhimento.

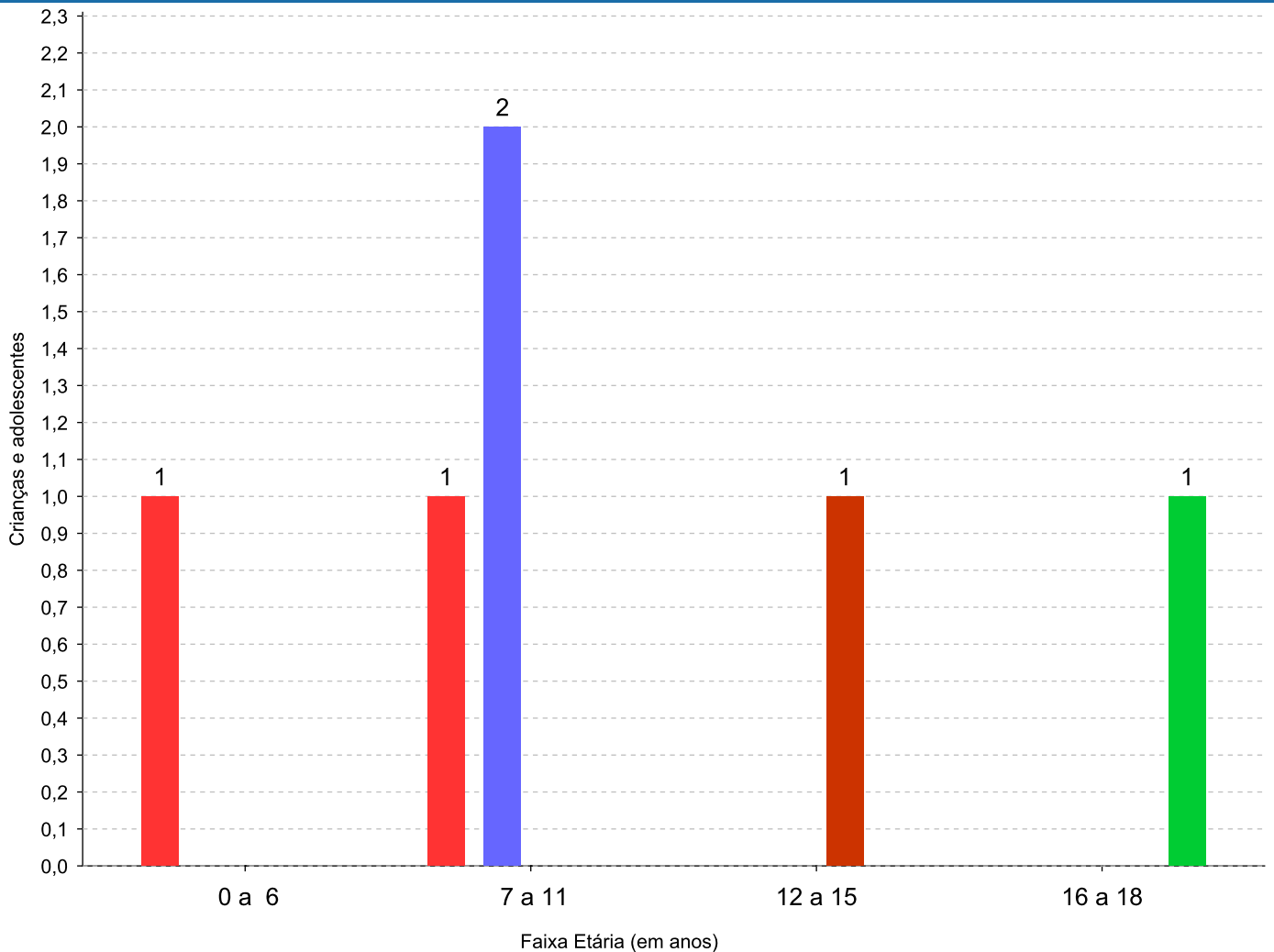
Motivo	nº de c/a	%	feminino	masculino
Negligência	2	33,33	0	2
Abandono pelos pais ou responsáveis	2	33,33	1	1
Abusos físicos ou psicológicos contra a criança ou adolescente	1	16,67	0	1
Em razão de sua conduta	1	16,67	0	1
Total	6	100,00	1	5

Observação: A partir de 2018 o motivo "Devolução por tentativa de colocação familiar mal sucedida" foi desmembrado em "Adoção mal sucedida", "Guarda ou Tutela para terceiros mal sucedida" e "Guarda ou Tutela para família extensa mal sucedida".

Motivo de acolhimento por faixa etária (% do motivo em cada faixa).

Motivo	n° de c/a	%	0 a 6	%	7 a 11	%	12 a 15	%	16 a 18	%
Negligência	2	33,33	1	100,00	1	33,33	0	0,00	0	0,00
Abandono pelos pais ou responsáveis	2	33,33	0	0,00	2	66,67	0	0,00	0	0,00
Abusos físicos ou psicológicos contra a criança ou adolescente	1	16,67	0	0,00	0	0,00	0	0,00	1	100,00
Em razão de sua conduta	1	16,67	0	0,00	0	0,00	1	100,00	0	0,00
Total	6	100,00	1	100,00	3	100,00	1	100,00	1	100,00

Motivos de acolhimento com maior incidência para cada faixa etária.



■ Negligência
 ■ Abandono pelos pais ou responsáveis
 ■ Em razão de sua conduta
■ Abusos físicos ou psicológicos contra a criança ou adolescente

Observação: A partir de 2018 o motivo "Devolução por tentativa de colocação familiar mal sucedida" foi desmembrado em "Adoção mal sucedida", "Guarda ou Tutela para terceiros mal sucedida" e "Guarda ou Tutela para família extensa mal sucedida".

Motivo de acolhimento por faixa etária (% da faixa em cada motivo).

Motivo	nº de c/a	0 a 6	%	7 a 11	%	12 a 15	%	16 a 18	%
Negligência	2	1	50,00	1	50,00	0	0,00	0	0,00
Abandono pelos pais ou responsáveis	2	0	0,00	2	100,00	0	0,00	0	0,00
Abusos físicos ou psicológicos contra a criança ou adolescente	1	0	0,00	0	0,00	0	0,00	1	100,00
Em razão de sua conduta	1	0	0,00	0	0,00	1	100,00	0	0,00
Total	6	1	16,66	3	50,00	1	16,66	1	16,68

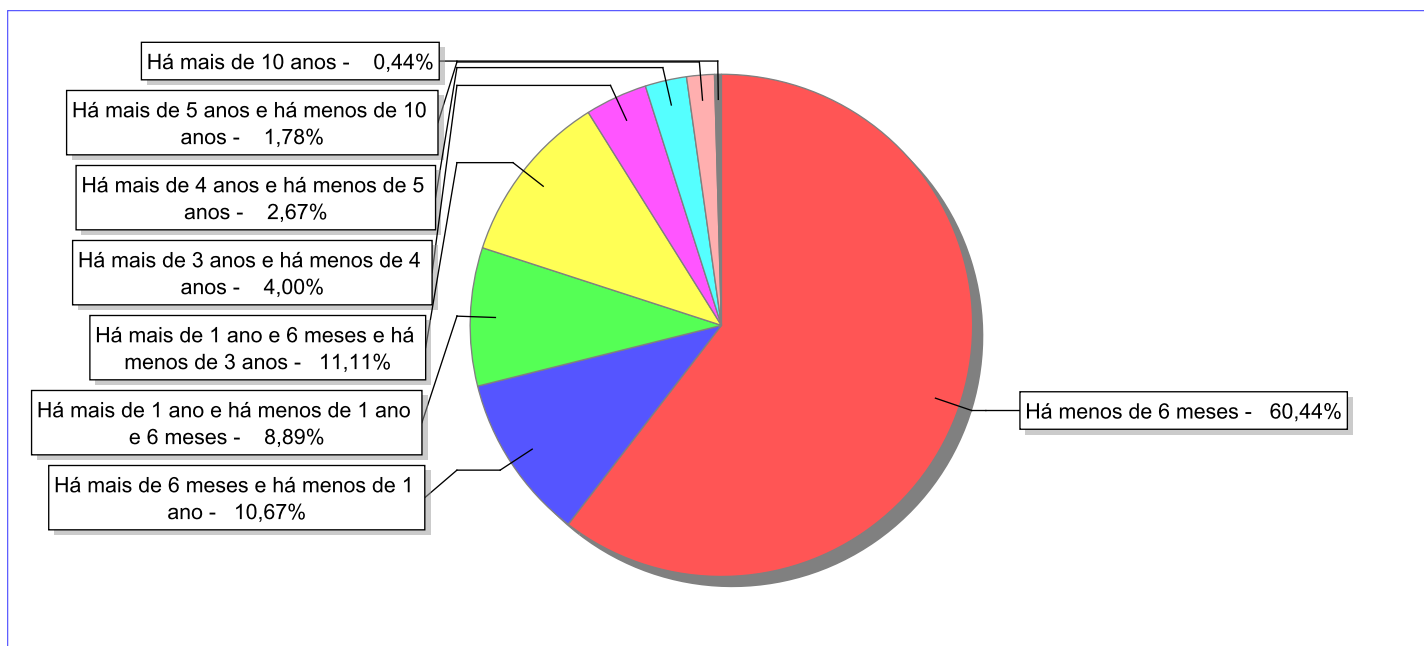
Observação: A partir de 2018 o motivo "Devolução por tentativa de colocação familiar mal sucedida" foi desmembrado em "Adoção mal sucedida", "Guarda ou Tutela para terceiros mal sucedida" e "Guarda ou Tutela para família extensa mal sucedida".

Tempo de institucionalização das crianças e adolescentes que se desligaram (*) do regime de acolhimento institucional ou familiar.

(*) Refere-se a crianças e adolescentes desligados a partir de 2008 e que não foram acolhidos novamente.

C/A desligados	nº de c/a	%
Há menos de 6 meses	136	60,44
Há mais de 6 meses e há menos de 1 ano	24	10,67
Há mais de 1 ano e há menos de 1 ano e 6 meses	20	8,89
Há mais de 1 ano e 6 meses e há menos de 3 anos	25	11,11
Há mais de 3 anos e há menos de 4 anos	9	4,00
Há mais de 4 anos e há menos de 5 anos	6	2,67
Há mais de 5 anos e há menos de 10 anos	4	1,78
Há mais de 10 anos	1	0,44
Total	225	100,00

Percentual – tempo de acolhimento.



Motivo de desligamento.

Motivo	nº de c/a	%	feminino	masculino
Reintegração aos genitores	126	56,00	67	59
Evasão	24	10,67	15	9
Colocação em família substituta (Desativado e Desmembrado em 2018)	20	8,89	11	9
Guarda ou tutela para família extensa (a partir de 2018)	18	8,00	13	5
Maioridade	16	7,11	10	6
Transferência para outro serviço de acolhimento institucional	8	3,56	1	7
Guarda ou Tutela para terceiros (a partir de 2018)	6	2,67	5	1
Recambiamento ao Município de Origem	2	0,89	1	1
Transferência para outro regime de atendimento	2	0,89	1	1
Emancipação	1	0,44	1	0
Adoção (a partir de 2018)	1	0,44	1	0
Recambiamento para o Estado de Origem	1	0,44	0	1
Total	225	100,00	126	99

Observação: A partir de 2018 o motivo "Colocação em família substituta" foi desmembrado em "Adoção", Guarda ou Tutela para terceiros" e "Guarda ou Tutela para família extensa".

Dos indicadores que podem contribuir para a definição da situação jurídica das crianças e adolescentes acolhidos.

Relação entre visitação e Ação de Destituição do Poder Familiar (ADPF).

Detalhamento da visitação	número de c/a	%	número de c/a com ADPF	% de c/a com ADPF	número de c/a sem ADPF	% de c/a sem ADPF
semanal	2	33,33	1	50,00	1	50,00
quinzenal	1	16,67	1	100,00	0	0,00
sem visita	3	50,00	1	33,33	2	66,67
Total	6	100,00	3	50,00	3	50,00

Faixa etária das crianças e adolescentes sem visita.

Faixa Etária	número de c/a	%	número de c/a com ADPF	% de c/a com ADPF	número de c/a sem ADPF	% de c/a sem ADPF
0 a 6	1	33,33	1	100,00	0	0,00
7 a 11	2	66,67	0	0,00	2	100,00
Total	3	100,00	1	33,33	2	66,67

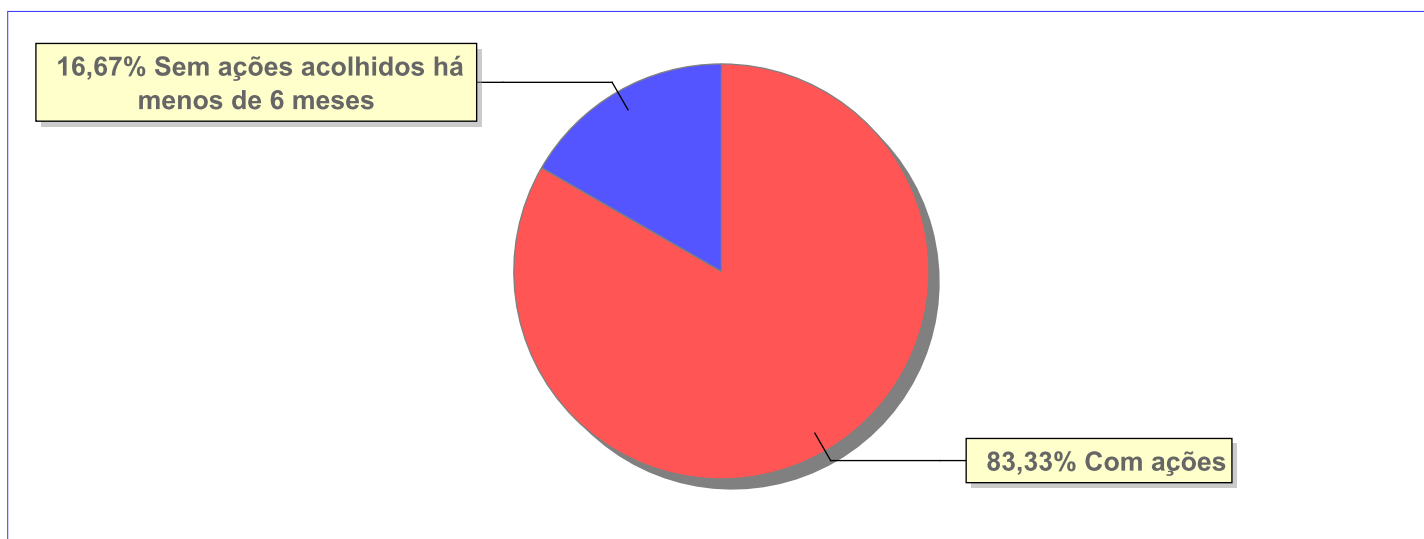
Vínculos biológicos das crianças e adolescentes acolhidos

Situação	número de c/a	%	número de c/a com ADPF	% de c/a com ADPF	número de c/a sem ADPF	% de c/a sem ADPF
Pai e/ou mãe vivo(s)	6	100,00	3	50,00	3	50,00
Total	6	100,00	3	50,00	3	50,00

Panorama e detalhamento da situação das crianças e adolescentes no sistema de justiça

Critério	número de c/a	%
Panorama da situação da c/a no sistema de justiça		
Com ações judiciais	5	83,33
Sem ações judiciais	1	16,67
Total	6	100,00
Acompanhamento no âmbito da PJIJ de crianças e adolescentes sem ações		
Sem P.A. acolhidos há menos de 6 meses	1	100,00
Total	1	100,00
Acompanhamento no âmbito do Poder Judiciário		
com ações judiciais	5	83,33
sem ações e sem procedimentos judiciais	1	16,67
Total	6	100,00

Distribuição percentual de ações.

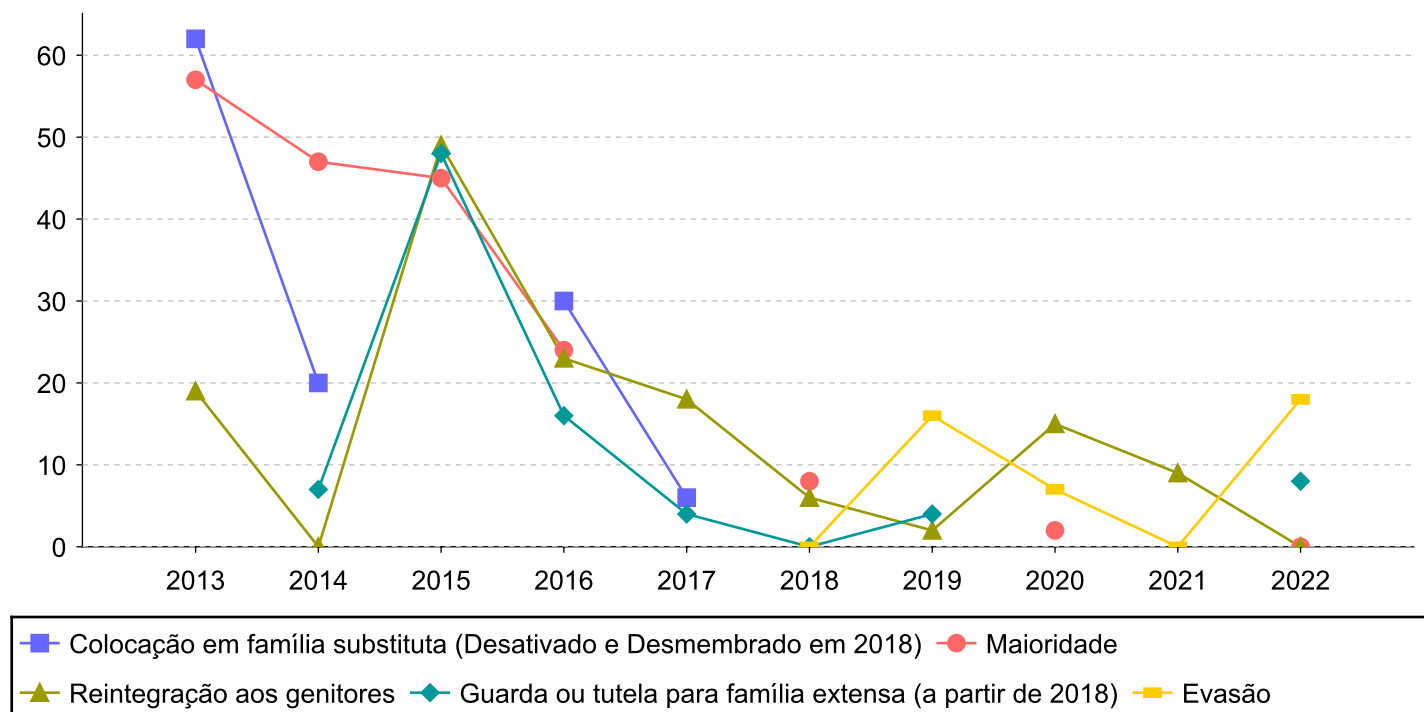


Ações Judiciais	nº de ações	%
Representação em face dos pais ou responsável (Art. 249, ECA)	5	35,71
Ação de Destituição do Poder Familiar	4	28,57
Ação Cautelar Inominada	2	14,29
Ação de Guarda Judicial	2	14,29
Ação de Nomeação de Guardião	1	7,14
Total	14	100,00

Evolução do tempo médio de acolhimento (em meses) das c/a desligadas

Motivo do Desligamento	Média	2013	2014	2015	2016	2017	2018	2019	2020	2021	2022
Reintegração aos genitores	15	19	0	49	23	18	6	2	15	9	0
Guarda ou tutela para família extensa (a partir de 2018)	10	-	7	48	16	4	0	4	-	-	8
Evasão	10	-	-	-	-	-	0	16	7	0	18
Maioridade	26	57	47	45	24	-	8	-	2	-	0
Colocação em família substituta (Desativado e Desmembrado em 2018)	18	62	20	-	30	6	-	-	-	-	-
Guarda ou Tutela para terceiros (a partir de 2018)	10	-	-	-	-	-	8	2	-	-	21
Recambiamento ao Município de Origem	96	-	-	-	-	-	-	96	-	-	-
Adoção (a partir de 2018)	1	-	-	-	-	-	1	-	-	-	-
Emancipação	1	-	-	-	-	-	-	-	-	1	-
Transferência para outro regime de atendimento	9	-	-	-	-	-	-	-	9	-	-

Evolução do tempo médio de acolhimento das c/a desligadas (principais motivos)



Distribuição da população infantojuvenil acolhida

Total das serviços de acolhimento institucional e Equipe de acompanhamento do Projeto Família Acolhedora (CREAS), das crianças e adolescentes inseridos nesses regimes, das crianças e adolescentes aptos à adoção, das crianças e adolescentes sem registro civil de nascimento e das crianças e adolescentes sem visita.

Atendimento	número de serviços	número de c/a	% de c/a no Estado	aptos à adoção	% aptos à adoção	Sem RCN	Sem Visita
BARRA MANSA	1	17	100,00	2	11,76	1	4
Serviço de Acolhimento Institucional/ Modalidade Abrigo Institucional	1	17	100,00	2	11,76	1	4

Origem da população infantojuvenil acolhida no Município.

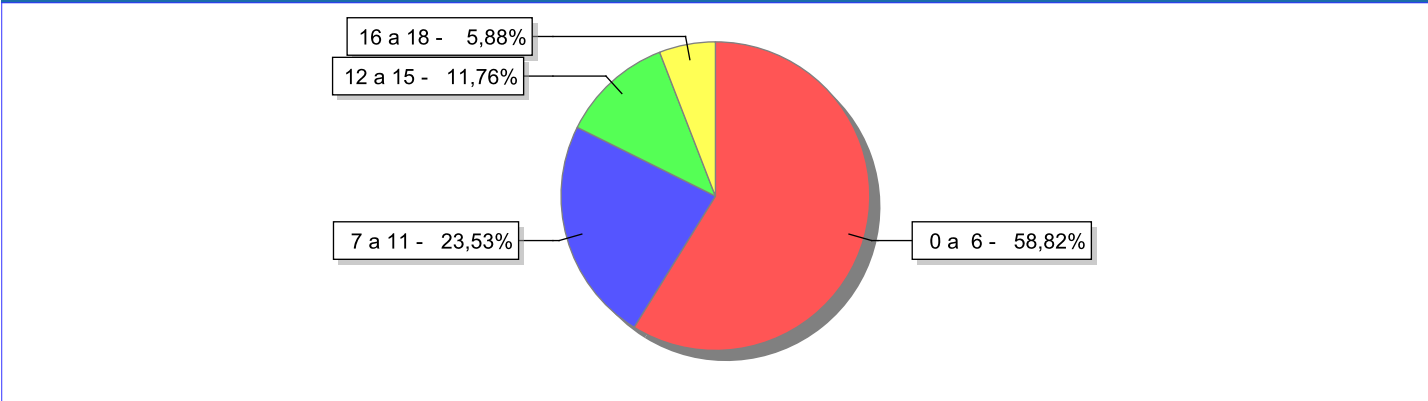
Município	Acolhidos	%
Barra Mansa	17	100,00

Indicadores de faixa etária, sexo, cor/raça e escolaridade das crianças e adolescentes acolhidos.

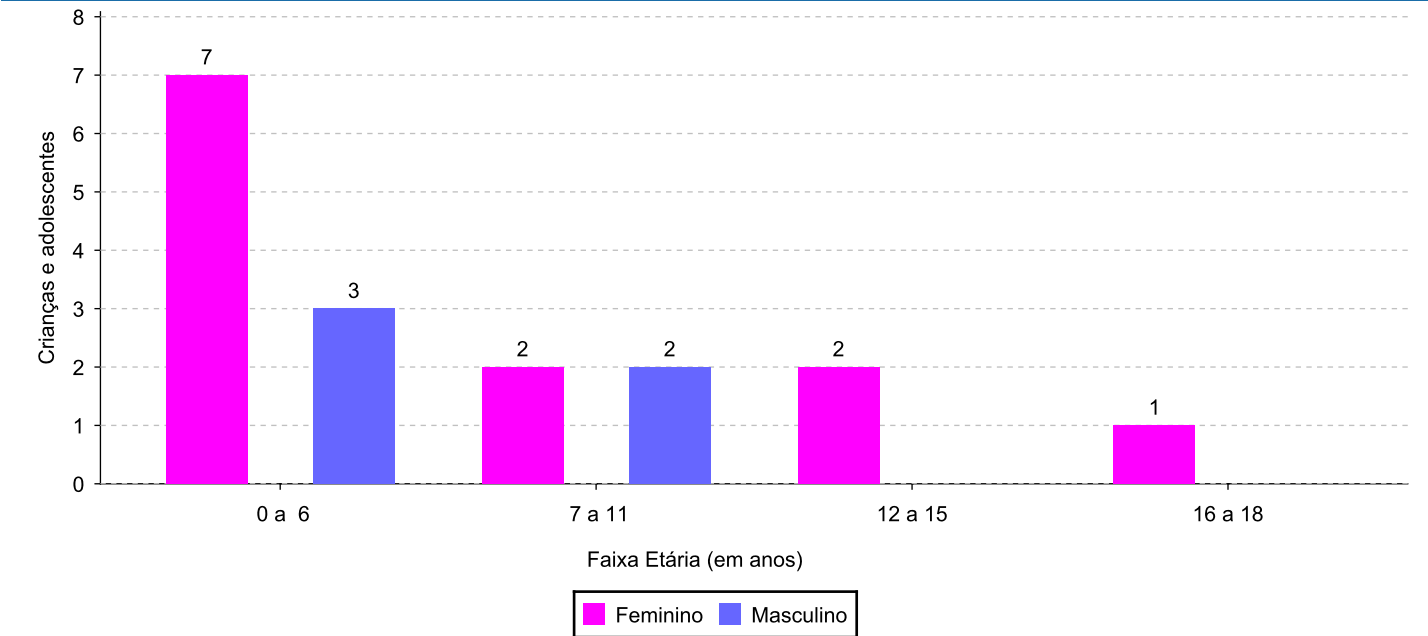
Faixa etária e sexo das crianças e adolescentes acolhidos.

Faixa etária	número de c/a	%	feminino	masculino
0 a 6	10	58,82	7	3
7 a 11	4	23,53	2	2
12 a 15	2	11,76	2	0
16 a 18	1	5,88	1	0
Total	17	100,00	12	5

Percentual de crianças e adolescentes acolhidos por faixa etária.



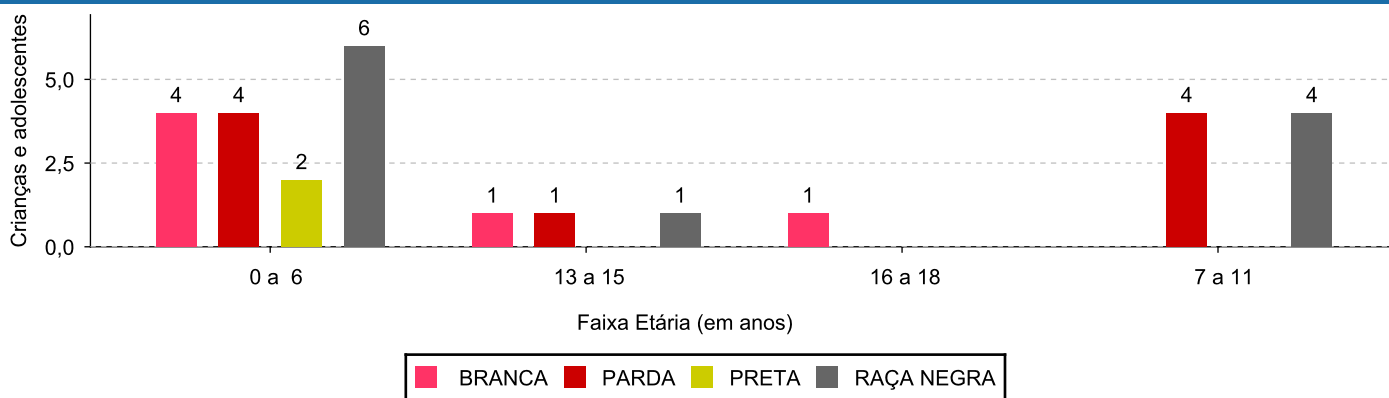
Distribuição das crianças e adolescentes acolhidos por sexo e faixa etária.



Cor/raça e faixa etária das crianças e adolescentes acolhidos.

Faixa Etária	nº de c/a	%	Branca	Amarela	Preta	Parda	Raça Negra	Indigena	Ignorado
0 a 6	10	58,82	4	0	2	4	6	0	0
7 a 11	4	23,53	0	0	0	4	4	0	0
12 a 15	2	11,76	1	0	0	1	1	0	0
16 a 18	1	5,88	1	0	0	0	0	0	0
Total	17	100,00	6	0	2	9	11	0	0

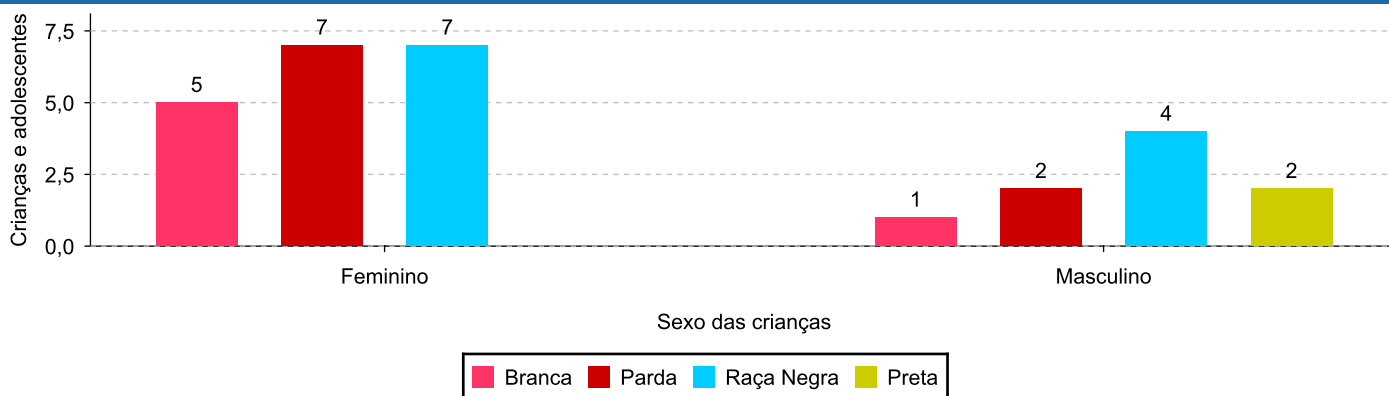
Distribuição das crianças e adolescentes acolhidos por cor/raça e faixa etária.



Cor/Raça e sexo das crianças e adolescentes acolhidos.

Cor/raça	número de c/a	%	feminino	masculino
Raça Negra	11	64,71	7	4
Parda	9	52,94	7	2
Branca	6	35,29	5	1
Preta	2	11,76	0	2
Total	17	100,00	12	5

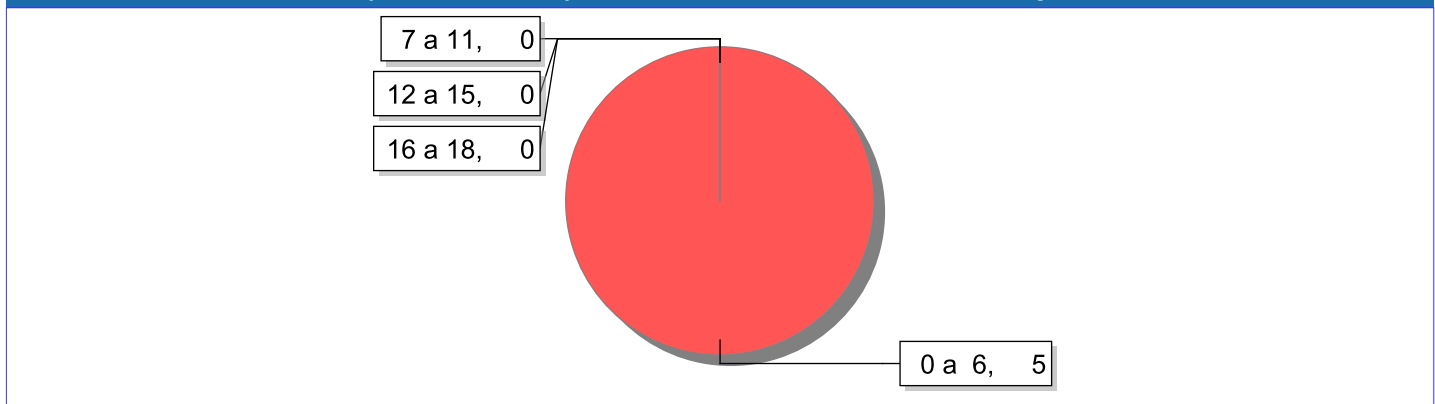
Distribuição das crianças e adolescentes acolhidos por cor/raça e sexo.



Escolaridade das crianças e adolescentes acolhidos, por faixa etária.

Faixa etária	Estuda	%	Não Estuda	%	Total	%
0 a 6	5	50,00	5	50,00	10	100,00
7 a 11	4	100,00	0	0,00	4	100,00
12 a 15	2	100,00	0	0,00	2	100,00
16 a 18	1	100,00	0	0,00	1	100,00
Total	12	70,59	5	29,41	17	100,00

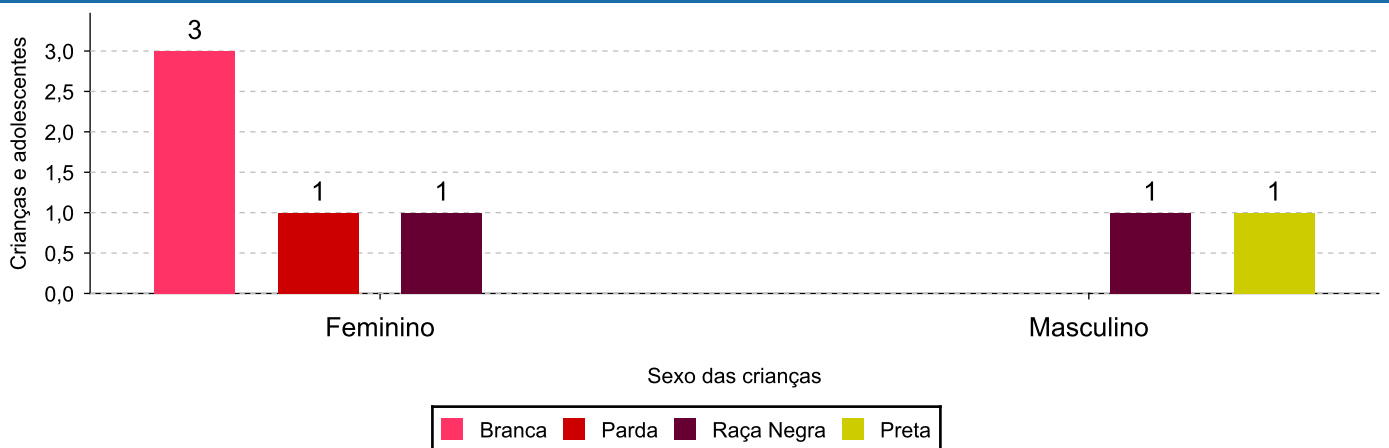
Faixas etárias (em números) das crianças e adolescentes que não estudam.



Indicadores de cor/raça e sexo das crianças e adolescentes acolhidos que não estudam.

Cor/Raça	número de c/a	%	feminino	masculino
Branca	3	60,00	3	0
Raça Negra	2	40,00	1	1
Parda	1	20,00	1	0
Preta	1	20,00	0	1
Total	5	100,00	4	1

Cor/Raça e sexo das crianças e adolescentes que não estudam.



Dos indicadores de deficiência e saúde.

Crianças e Adolescentes portadores de necessidades especiais.

Apresentam deficiência	número de c/a	%
Sim	2	11,76
Não	15	88,24
Total	17	100,00

Detalhamento das crianças e adolescentes portadores de necessidades especiais.

Categoria	nº de c/a	%
Deficiência física	2	100,00
Total	2	100,00

Crianças e Adolescentes acolhidos que necessitam de tratamento de saúde especial.

Necessidade de tratamento de saúde especial	número de c/a	%
Sim	7	41,18
Não	10	58,82
Total	17	100,00

Doenças mais comuns.

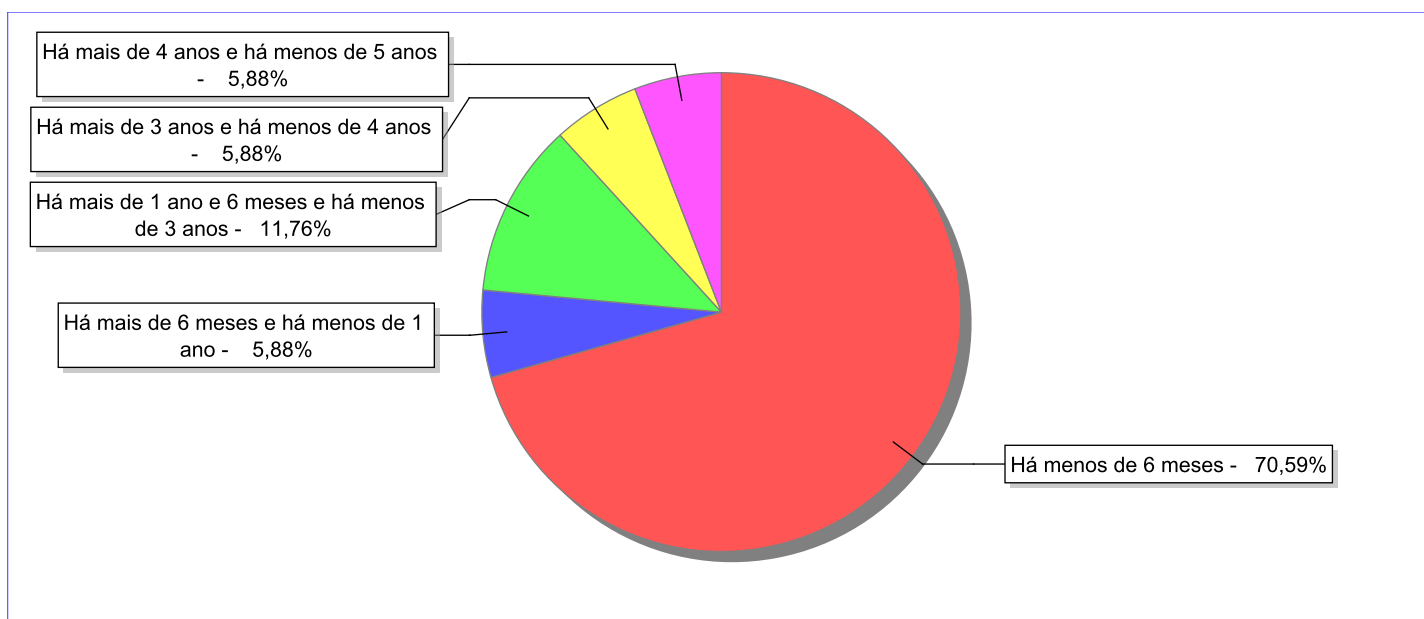
Doenças mais comuns	Incidência	%
Dificuldades psicomotoras (Tratamento fisioterápico)	2	28,57
Alergia	1	14,29
DST (Doenças Sexualmente Transmissíveis)	1	14,29
Doenças Respiratórias	1	14,29
Outras doenças	1	14,29
Acompanhamento Psiquiátrico	1	14,29
Total	7	100,00

Dos indicadores de período e motivo de acolhimento / desligamento.

Tempo de institucionalização das crianças e adolescentes que se encontram em regime de acolhimento institucional ou familiar.

C/A acolhidos	nº de c/a	%
Há menos de 6 meses	12	70,59
Há mais de 6 meses e há menos de 1 ano	1	5,88
Há mais de 1 ano e 6 meses e há menos de 3 anos	2	11,76
Há mais de 3 anos e há menos de 4 anos	1	5,88
Há mais de 4 anos e há menos de 5 anos	1	5,88
Total	17	100,00

Percentual – tempo de acolhimento.



Motivo de acolhimento.

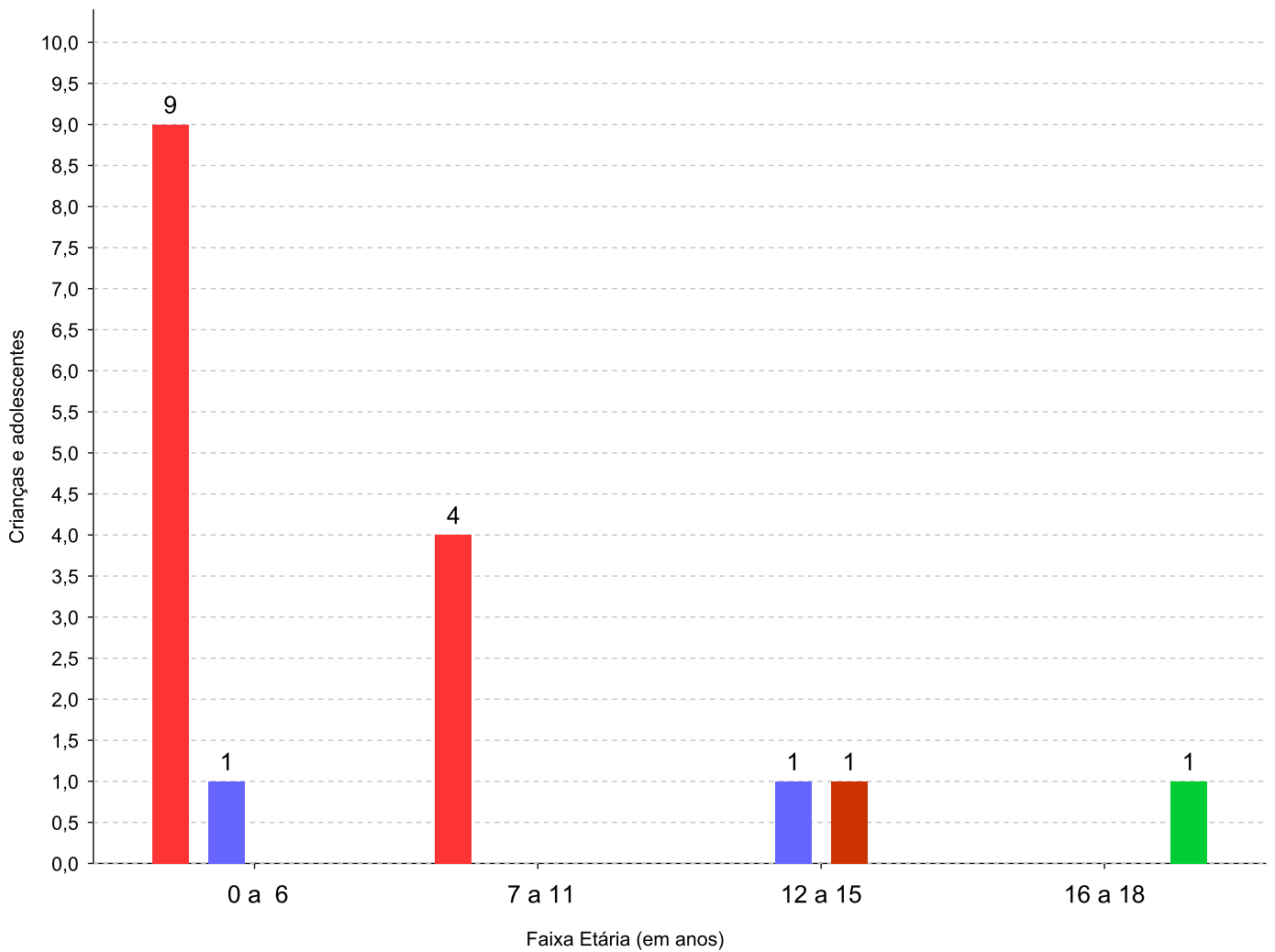
Motivo	nº de c/a	%	feminino	masculino
Negligência	13	76,47	8	5
Guarda ou tutela para terceiros mal sucedida (a partir de 2018)	2	11,76	2	0
Abuso sexual / Suspeita de abuso sexual	1	5,88	1	0
Guarda ou tutela para família extensa mal sucedida (a partir de 2018)	1	5,88	1	0
Total	17	100,00	12	5

Observação: A partir de 2018 o motivo "Devolução por tentativa de colocação familiar mal sucedida" foi desmembrado em "Adoção mal sucedida", "Guarda ou Tutela para terceiros mal sucedida" e "Guarda ou Tutela para família extensa mal sucedida".

Motivo de acolhimento por faixa etária (% do motivo em cada faixa).

Motivo	nº de c/a	%	0 a 6	%	7 a 11	%	12 a 15	%	16 a 18	%
Negligência	13	76,47	9	90,00	4	100,00	0	0,00	0	0,00
Guarda ou tutela para terceiros mal sucedida (a partir de 2018)	2	11,76	1	10,00	0	0,00	1	50,00	0	0,00
Abuso sexual / Suspeita de abuso sexual	1	5,88	0	0,00	0	0,00	1	50,00	0	0,00
Guarda ou tutela para família extensa mal sucedida (a partir de 2018)	1	5,88	0	0,00	0	0,00	0	0,00	1	100,00
Total	17	100,00	10	100,00	4	100,00	2	100,00	1	100,00

Motivos de acolhimento com maior incidência para cada faixa etária.



■ Negligência
 ■ Guarda ou tutela para terceiros mal sucedida (a partir de 2018)
 ■ Abuso sexual / Suspeita de abuso sexual
■ Guarda ou tutela para família extensa mal sucedida (a partir de 2018)

Observação: A partir de 2018 o motivo "Devolução por tentativa de colocação familiar mal sucedida" foi desmembrado em "Adoção mal sucedida", "Guarda ou Tutela para terceiros mal sucedida" e "Guarda ou Tutela para família extensa mal sucedida".

Motivo de acolhimento por faixa etária (% da faixa em cada motivo).

Motivo	nº de c/a	0 a 6	%	7 a 11	%	12 a 15	%	16 a 18	%
Negligência	13	9	69,23	4	30,77	0	0,00	0	0,00
Guarda ou tutela para terceiros mal sucedida (a partir de 2018)	2	1	50,00	0	0,00	1	50,00	0	0,00
Abuso sexual / Suspeita de abuso sexual	1	0	0,00	0	0,00	1	100,00	0	0,00
Guarda ou tutela para família extensa mal sucedida (a partir de 2018)	1	0	0,00	0	0,00	0	0,00	1	100,00
Total	17	10	58,82	4	23,52	2	11,76	1	5,90

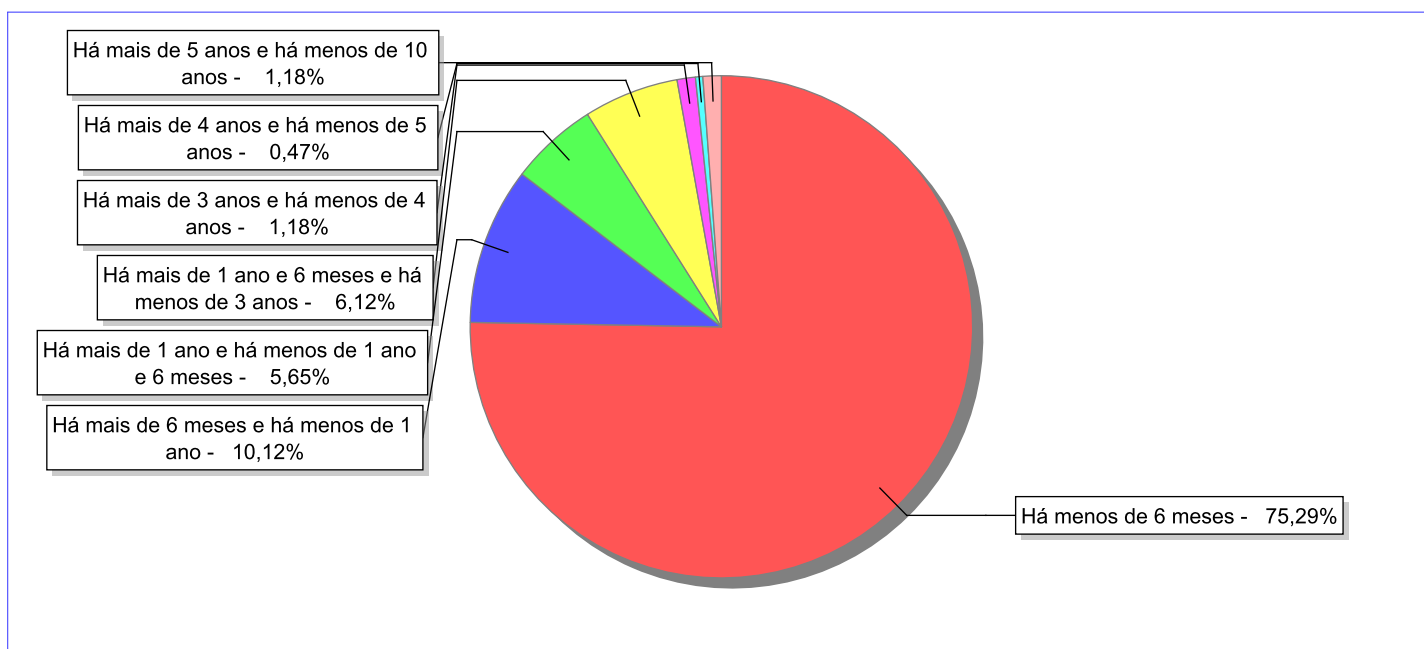
Observação: A partir de 2018 o motivo "Devolução por tentativa de colocação familiar mal sucedida" foi desmembrado em "Adoção mal sucedida", "Guarda ou Tutela para terceiros mal sucedida" e "Guarda ou Tutela para família extensa mal sucedida".

Tempo de institucionalização das crianças e adolescentes que se desligaram (*) do regime de acolhimento institucional ou familiar.

(*) Refere-se a crianças e adolescentes desligados a partir de 2008 e que não foram acolhidos novamente.

C/A desligados	nº de c/a	%
Há menos de 6 meses	320	75,29
Há mais de 6 meses e há menos de 1 ano	43	10,12
Há mais de 1 ano e há menos de 1 ano e 6 meses	24	5,65
Há mais de 1 ano e 6 meses e há menos de 3 anos	26	6,12
Há mais de 3 anos e há menos de 4 anos	5	1,18
Há mais de 4 anos e há menos de 5 anos	2	0,47
Há mais de 5 anos e há menos de 10 anos	5	1,18
Total	425	100,00

Percentual – tempo de acolhimento.



Motivo de desligamento.

Motivo	nº de c/a	%	feminino	masculino
Reintegração aos genitores	221	52,00	86	135
Colocação em família substituta (Desativado e Desmembrado em 2018)	75	17,65	42	33
Guarda ou tutela para família extensa (a partir de 2018)	44	10,35	19	25
Evasão	31	7,29	20	11
Adoção (a partir de 2018)	21	4,94	12	9
Maioridade	11	2,59	6	5
Transferência para outro regime de atendimento	6	1,41	3	3
Guarda ou Tutela para terceiros (a partir de 2018)	6	1,41	4	2
Recambiamento ao Município de Origem	5	1,18	1	4
Transferência para outro serviço de acolhimento institucional	2	0,47	2	0
Recambiamento para o Estado de Origem	2	0,47	1	1
Óbito	1	0,24	0	1
Total	425	100,00	196	229

Observação: A partir de 2018 o motivo "Colocação em família substituta" foi desmembrado em "Adoção", Guarda ou Tutela para terceiros" e "Guarda ou Tutela para família extensa".

Dos indicadores que podem contribuir para a definição da situação jurídica das crianças e adolescentes acolhidos.

Relação entre visitação e Ação de Destituição do Poder Familiar (ADPF).

Detalhamento da visitação	número de c/a	%	número de c/a com ADPF	% de c/a com ADPF	número de c/a sem ADPF	% de c/a sem ADPF
semanal	13	76,47	4	30,77	9	69,23
sem visita	4	23,53	0	0,00	4	100,00
Total	17	100,00	4	23,53	13	76,47

Faixa etária das crianças e adolescentes sem visita.

Faixa Etária	número de c/a	%	número de c/a com ADPF	% de c/a com ADPF	número de c/a sem ADPF	% de c/a sem ADPF
0 a 6	4	100,00	0	0,00	4	100,00
Total	4	100,00	0	0,00	4	100,00

Vínculos biológicos das crianças e adolescentes acolhidos

Situação	número de c/a	%	número de c/a com ADPF	% de c/a com ADPF	número de c/a sem ADPF	% de c/a sem ADPF
Pai e/ou mãe vivo(s)	15	88,24	2	13,33	13	86,67
ADPF com trânsito em julgado	2	11,76	2	100,00	0	0,00
Total	17	100,00	4	23,53	13	76,47

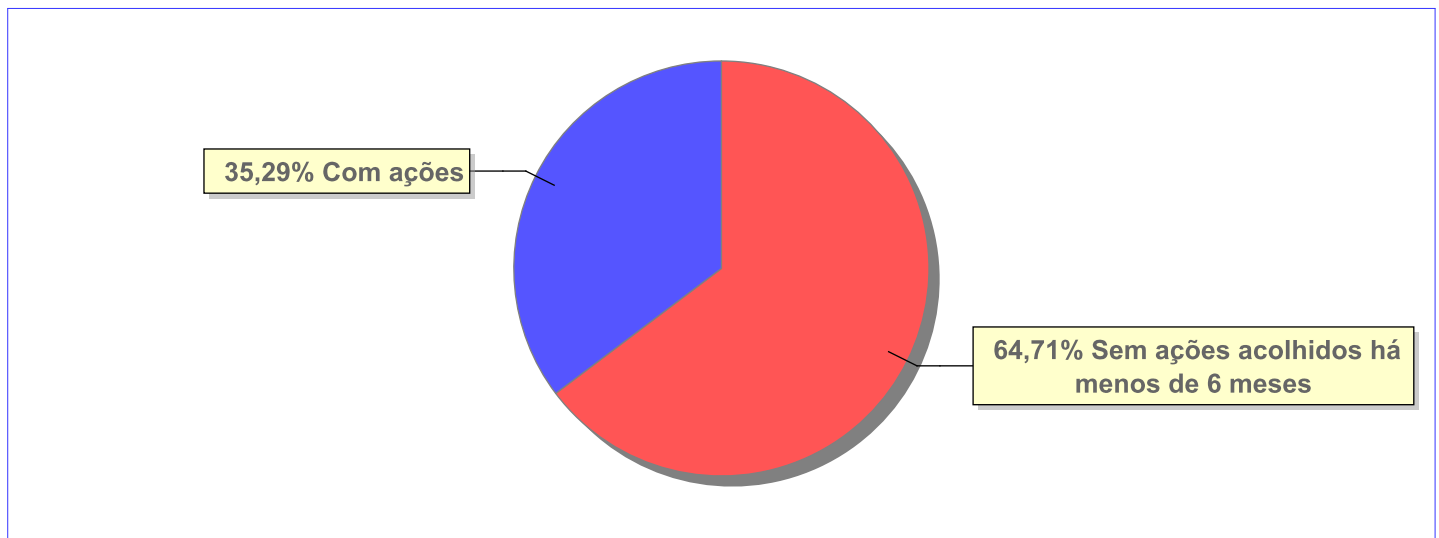
Perfil dos Aptos à adoção

Critério	Órfãos	ADPF	Pais Desconhecidos	Entrega Voluntária	Total
Sexo					
Feminino	0	2	0	0	2
Total	0	2	0	0	2
Faixa Etária					
12 a 15	0	1	0	0	1
16 a 18	0	1	0	0	1
Total	0	2	0	0	2
Tempo de Acolhimento					
Há mais de 3 anos e há menos de 4 anos	0	1	0	0	1
Há mais de 4 anos e há menos de 5 anos	0	1	0	0	1
Total	0	2	0	0	2
Deficiências					
Não	0	2	0	0	2
Total	0	2	0	0	2
Doenças					
Sim	0	2	0	0	2
Total	0	2	0	0	2
Cor/Raça					
Branca	0	2	0	0	2
Total	0	2	0	0	2

Panorama e detalhamento da situação das crianças e adolescentes no sistema de justiça

Critério	número de c/a	%
Panorama da situação da c/a no sistema de justiça		
Com ações judiciais	6	35,29
Sem ações judiciais	11	64,71
Total	17	100,00
Acompanhamento no âmbito da PJJ de crianças e adolescentes sem ações		
Sem P.A. acolhidos há menos de 6 meses	11	100,00
Total	11	100,00
Acompanhamento no âmbito do Poder Judiciário		
com ações judiciais	6	35,29
sem ações e sem procedimentos judiciais	11	64,71
Total	17	100,00

Distribuição percentual de ações.

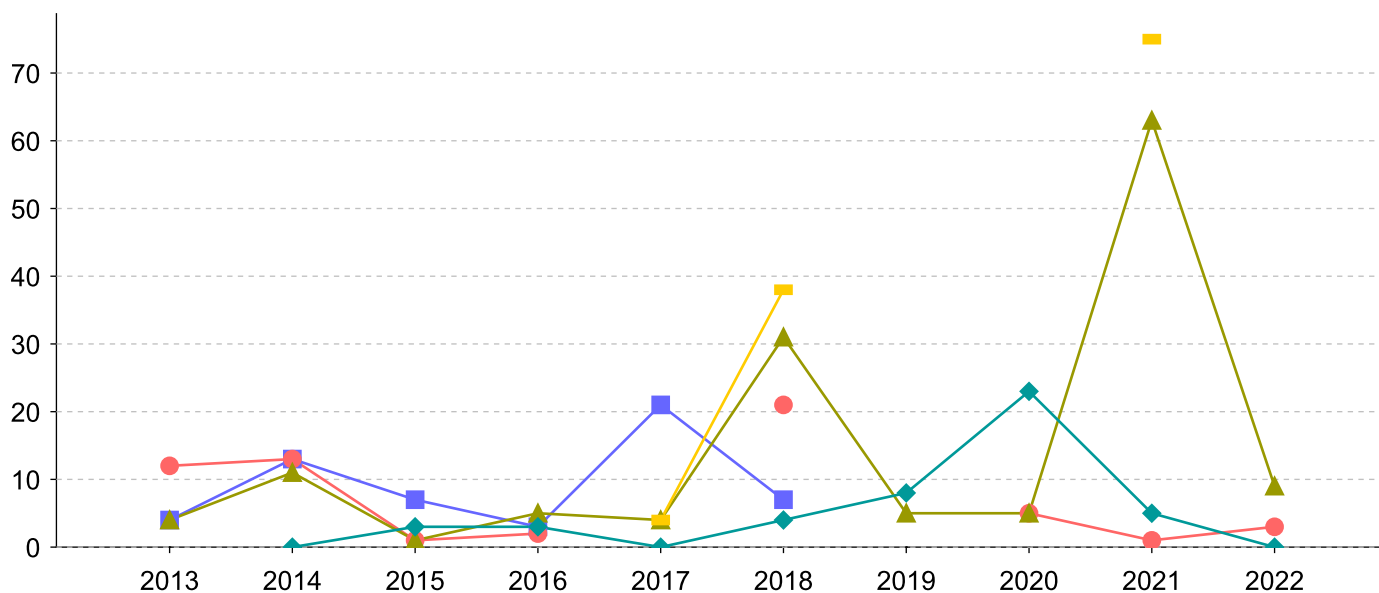


Ações Judiciais	nº de ações	%
Ação de Busca e Apreensão	5	50,00
Ação de Destituição do Poder Familiar	4	40,00
Ação de Destituição do Poder Familiar c/c Ação de Adoção	1	10,00
Total	10	100,00

Evolução do tempo médio de acolhimento (em meses) das c/a desligadas

Motivo do Desligamento	Média	2013	2014	2015	2016	2017	2018	2019	2020	2021	2022
Reintegração aos genitores	8	4	11	1	5	4	31	5	5	63	9
Colocação em família substituta (Desativado e Desmembrado em 2018)	7	4	13	7	3	21	7	-	-	-	-
Guarda ou tutela para família extensa (a partir de 2018)	4	-	0	3	3	0	4	8	23	5	0
Adoção (a partir de 2018)	13	-	-	-	-	-	15	11	10	20	-
Evasão	9	12	13	1	2	-	21	-	5	1	3
Recambiamento ao Município de Origem	0	-	0	-	-	0	0	0	-	-	-
Guarda ou Tutela para terceiros (a partir de 2018)	6	-	-	-	-	-	5	-	-	-	6
Transferência para outro regime de atendimento	11	-	-	-	2	29	-	-	-	-	1
Maioridade	39	-	-	-	-	4	38	-	-	75	-
Recambiamento para o Estado de Origem	2	-	-	-	-	-	2	-	-	-	-
Óbito	35	-	-	-	-	-	-	-	-	-	35

Evolução do tempo médio de acolhimento das c/a desligadas (principais motivos)



■ Colocação em família substituta (Desativado e Desmembrado em 2018)
 ● Evasão
 ▲ Reintegração aos genitores
 ◆ Guarda ou tutela para família extensa (a partir de 2018)
 ■ Maioridade

Distribuição da população infantojuvenil acolhida

Total das serviços de acolhimento institucional e Equipe de acompanhamento do Projeto Família Acolhedora (CREAS), das crianças e adolescentes inseridos nesses regimes, das crianças e adolescentes aptos à adoção, das crianças e adolescentes sem registro civil de nascimento e das crianças e adolescentes sem visita.

Atendimento	número de serviços	número de c/a	% de c/a no Estado	aptos à adoção	% aptos à adoção	Sem RCN	Sem Visita
BELFORD ROXO	4	13	100,00	3	23,08	0	7
Serviço de Acolhimento Institucional/ Modalidade Abrigo Institucional	2	9	69,23	3	23,08	0	6
Serviço de Acolhimento Institucional/Modalidade Casa-Lar	1	4	30,77	0	0,00	0	1
Serviço de Acolhimento em Família Acolhedora	1	0	0,00	0	0,00	0	0

Origem da população infantojuvenil acolhida no Município.

Município	Acolhidos	%
Belford Roxo	12	92,31
Rio de Janeiro	1	7,69
Total	13	100,00

Distribuição da população infantojuvenil oriunda do Município analisado, acolhida pelos demais Municípios do Estado.

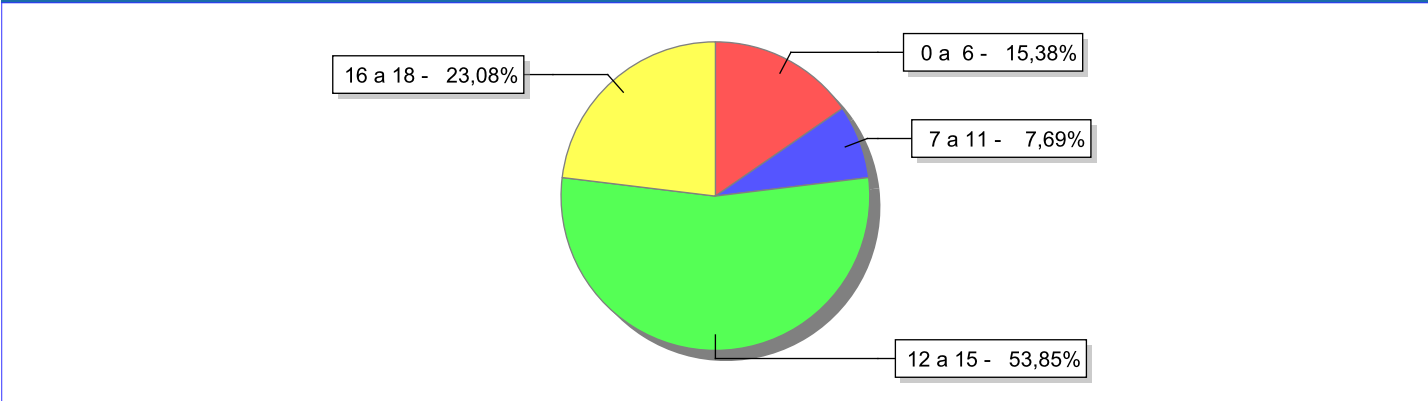
Município de localização do acolhido	Acolhidos	%
Duque de Caxias	2	40,00
Rio de Janeiro	2	40,00
São João de Meriti	1	20,00
Total	5	100,00

Indicadores de faixa etária, sexo, cor/raça e escolaridade das crianças e adolescentes acolhidos.

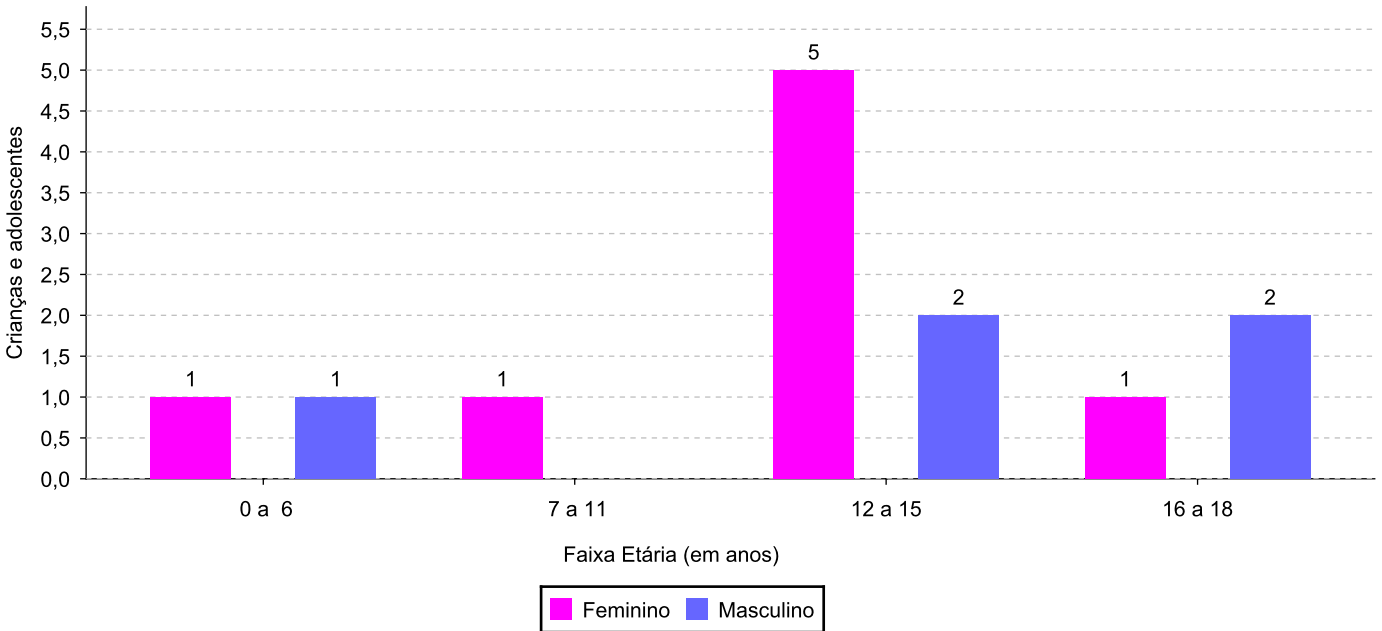
Faixa etária e sexo das crianças e adolescentes acolhidos.

Faixa etária	número de c/a	%	feminino	masculino
0 a 6	2	15,38	1	1
7 a 11	1	7,69	1	0
12 a 15	7	53,85	5	2
16 a 18	3	23,08	1	2
Total	13	100,00	8	5

Percentual de crianças e adolescentes acolhidos por faixa etária.



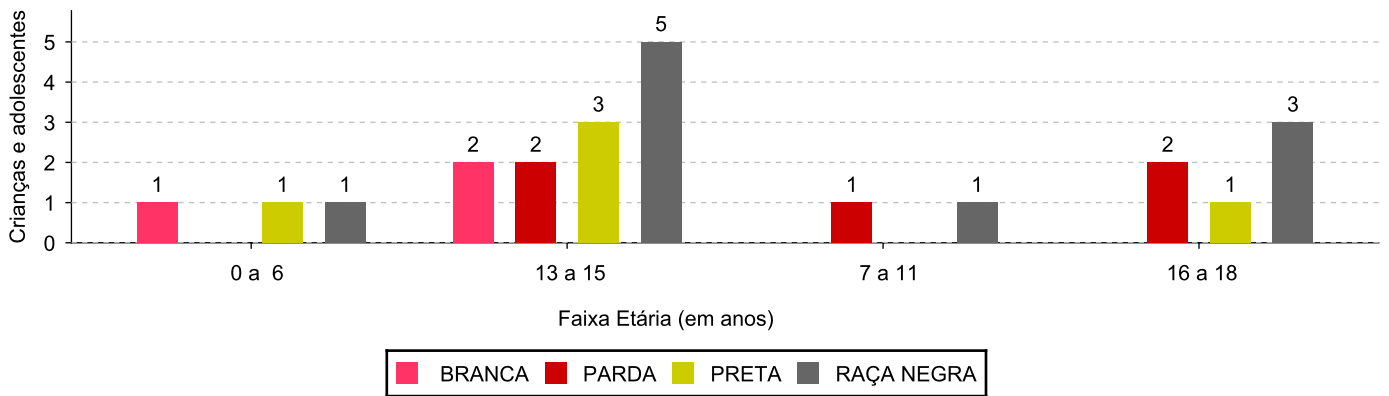
Distribuição das crianças e adolescentes acolhidos por sexo e faixa etária.



Cor/raça e faixa etária das crianças e adolescentes acolhidos.

Faixa Etária	nº de c/a	%	Branca	Amarela	Preta	Parda	Raça Negra	Indigena	Ignorado
0 a 6	2	15,38	1	0	1	0	1	0	0
7 a 11	1	7,69	0	0	0	1	1	0	0
12 a 15	7	53,85	2	0	3	2	5	0	0
16 a 18	3	23,08	0	0	1	2	3	0	0
Total	13	100,00	3	0	5	5	10	0	0

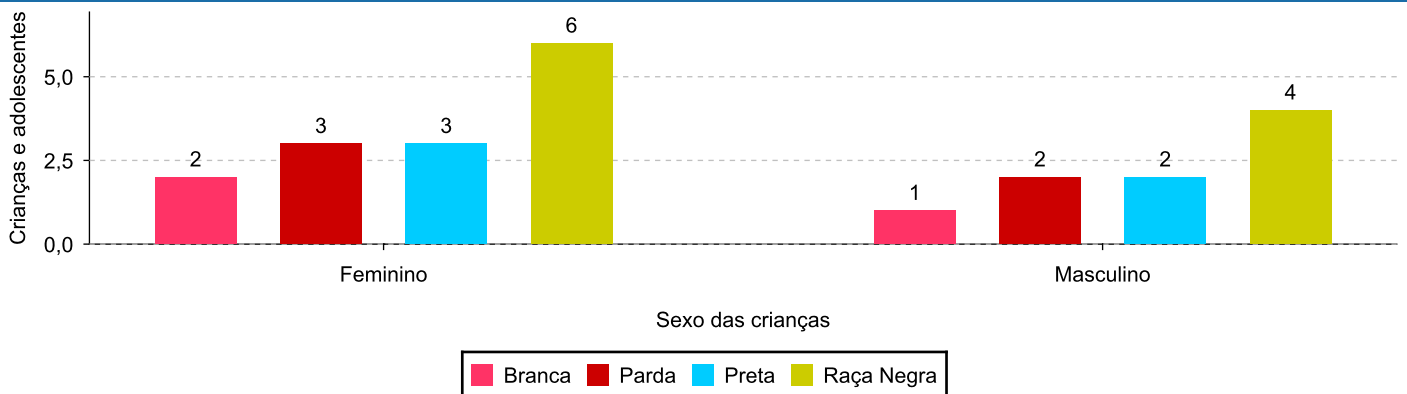
Distribuição das crianças e adolescentes acolhidos por cor/raça e faixa etária.



Cor/Raça e sexo das crianças e adolescentes acolhidos.

Cor/raça	número de c/a	%	feminino	masculino
Raça Negra	10	76,92	6	4
Preta	5	38,46	3	2
Parda	5	38,46	3	2
Branca	3	23,08	2	1
Total	13	100,00	8	5

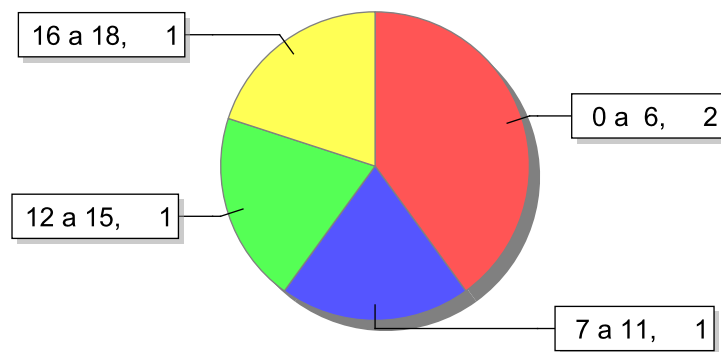
Distribuição das crianças e adolescentes acolhidos por cor/raça e sexo.



Escolaridade das crianças e adolescentes acolhidos, por faixa etária.

Faixa etária	Estuda	%	Não Estuda	%	Total	%
0 a 6	0	0,00	2	100,00	2	100,00
7 a 11	0	0,00	1	100,00	1	100,00
12 a 15	6	85,71	1	14,29	7	100,00
16 a 18	2	66,67	1	33,33	3	100,00
Total	8	61,54	5	38,46	13	100,00

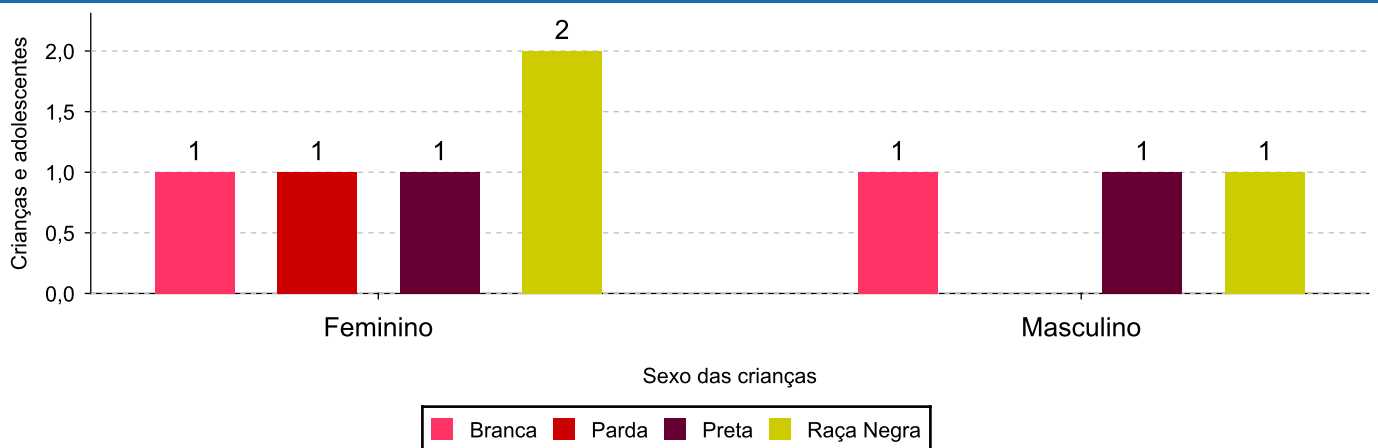
Faixas etárias (em números) das crianças e adolescentes que não estudam.



Indicadores de cor/raça e sexo das crianças e adolescentes acolhidos que não estudam.

Cor/Raça	número de c/a	%	feminino	masculino
Raça Negra	3	60,00	2	1
Branca	2	40,00	1	1
Preta	2	40,00	1	1
Parda	1	20,00	1	0
Total	5	100,00	3	2

Cor/Raça e sexo das crianças e adolescentes que não estudam.



Dos indicadores de deficiência e saúde.

Crianças e Adolescentes portadores de necessidades especiais.

Apresentam deficiência	número de c/a	%
Sim	1	7,69
Não	12	92,31
Total	13	100,00

Detalhamento das crianças e adolescentes portadores de necessidades especiais.

Categoria	nº de c/a	%
Deficiência múltipla	1	100,00
Total	1	100,00

Crianças e Adolescentes acolhidos que necessitam de tratamento de saúde especial.

Necessidade de tratamento de saúde especial	número de c/a	%
Não	6	46,15
Sim	7	53,85
Total	13	100,00

Doenças mais comuns.

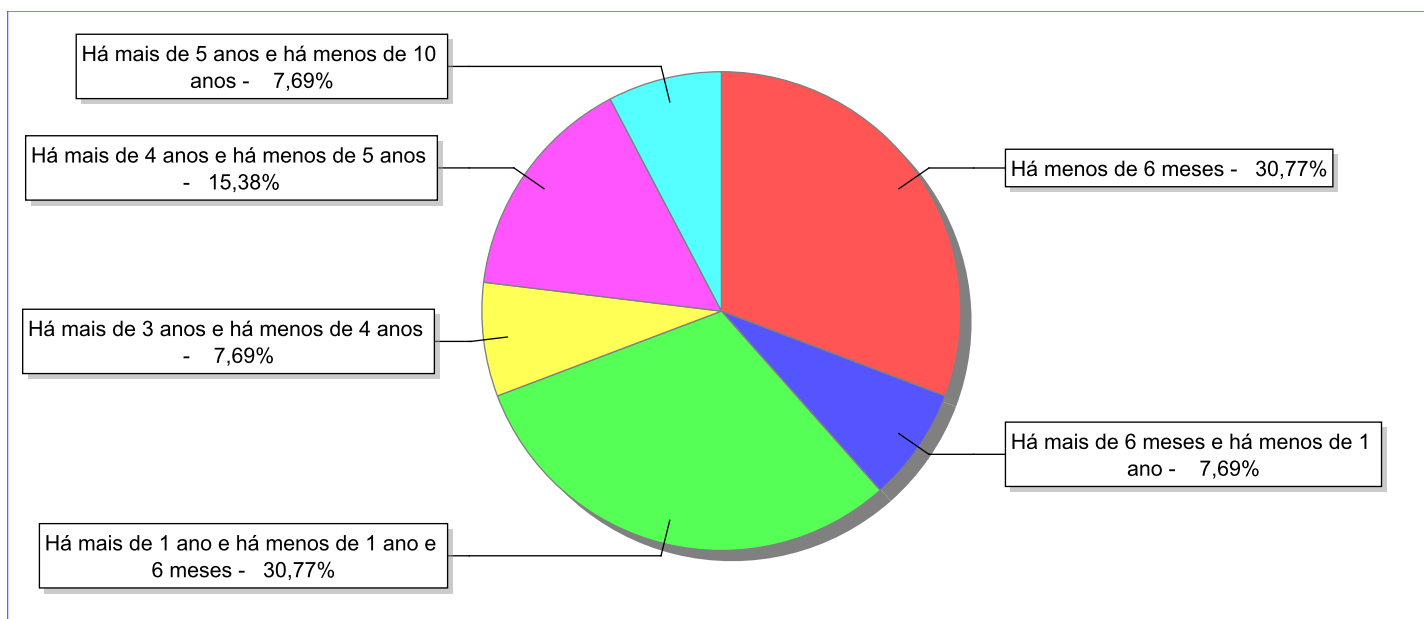
Doenças mais comuns	Incidência	%
Acompanhamento psicológico	3	25,00
Dificuldades psicomotoras (Tratamento fisioterápico)	2	16,67
Acompanhamento Psiquiátrico	2	16,67
Doenças Neurológicas	2	16,67
Transtornos Mentais	1	8,33
Outras doenças	1	8,33
Epilepsia	1	8,33
Total	12	100,00

Dos indicadores de período e motivo de acolhimento / desligamento.

Tempo de institucionalização das crianças e adolescentes que se encontram em regime de acolhimento institucional ou familiar.

C/A acolhidos	nº de c/a	%
Há menos de 6 meses	4	30,77
Há mais de 6 meses e há menos de 1 ano	1	7,69
Há mais de 1 ano e há menos de 1 ano e 6 meses	4	30,77
Há mais de 3 anos e há menos de 4 anos	1	7,69
Há mais de 4 anos e há menos de 5 anos	2	15,38
Há mais de 5 anos e há menos de 10 anos	1	7,69
Total	13	100,00

Percentual – tempo de acolhimento.



Motivo de acolhimento.

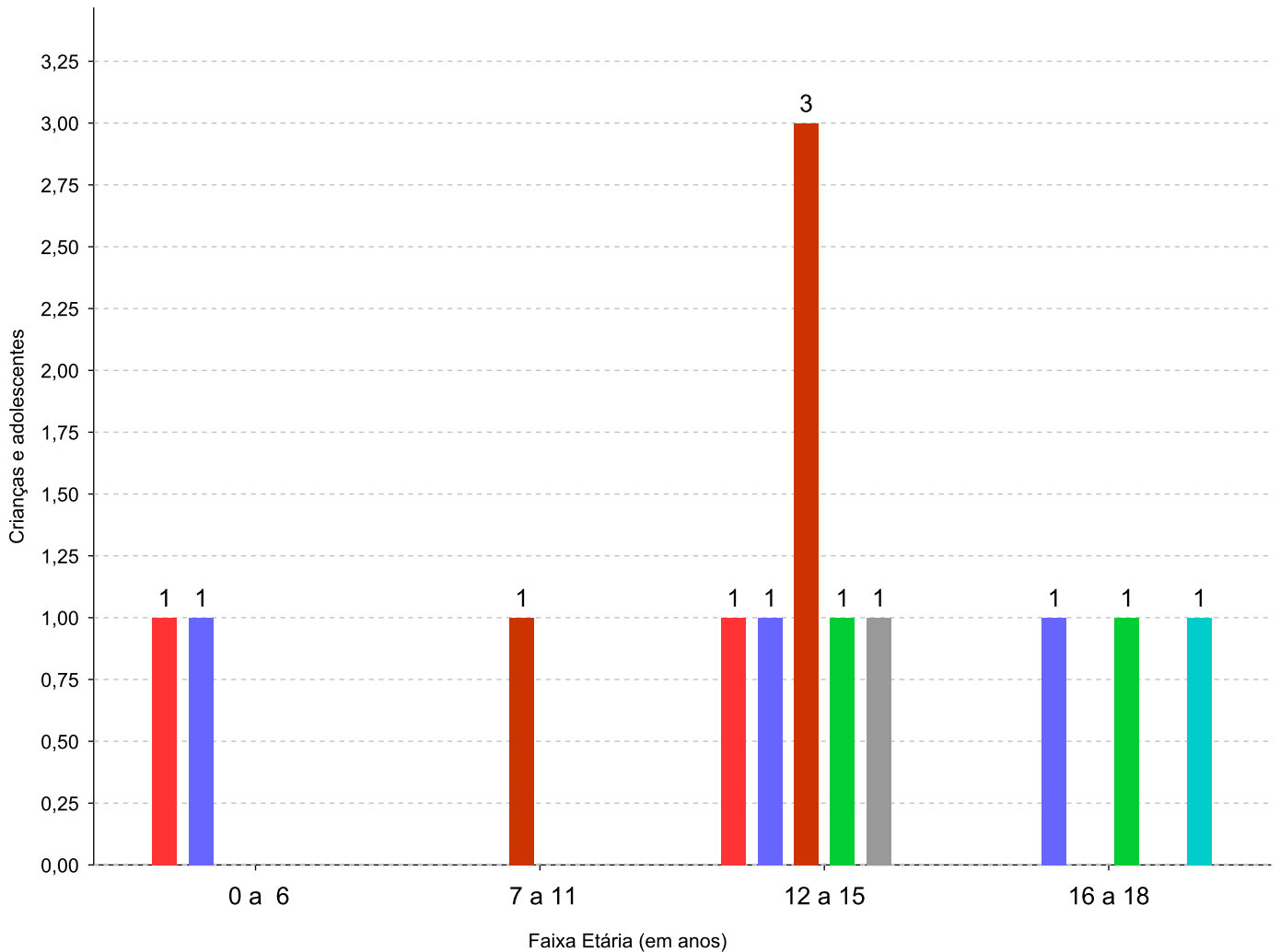
Motivo	nº de c/a	%	feminino	masculino
Negligência	4	30,77	4	0
Abandono pelos pais ou responsáveis	3	23,08	0	3
Abusos físicos ou psicológicos contra a criança ou adolescente	2	15,38	1	1
Orfandade	2	15,38	2	0
Guarda ou tutela para família extensa mal sucedida (a partir de 2018)	1	7,69	1	0
Situação de Rua	1	7,69	0	1
Total	13	100,00	8	5

Observação: A partir de 2018 o motivo "Devolução por tentativa de colocação familiar mal sucedida" foi desmembrado em "Adoção mal sucedida", "Guarda ou Tutela para terceiros mal sucedida" e "Guarda ou Tutela para família extensa mal sucedida".

Motivo de acolhimento por faixa etária (% do motivo em cada faixa).

Motivo	nº de c/a	%	0 a 6	%	7 a 11	%	12 a 15	%	16 a 18	%
Negligência	4	30,77	0	0,00	1	100,00	3	42,86	0	0,00
Abandono pelos pais ou responsáveis	3	23,08	1	50,00	0	0,00	1	14,29	1	33,33
Abusos físicos ou psicológicos contra a criança ou adolescente	2	15,38	1	50,00	0	0,00	1	14,29	0	0,00
Orfandade	2	15,38	0	0,00	0	0,00	1	14,29	1	33,33
Guarda ou tutela para família extensa mal sucedida (a partir de 2018)	1	7,69	0	0,00	0	0,00	1	14,29	0	0,00
Situação de Rua	1	7,69	0	0,00	0	0,00	0	0,00	1	33,33
Total	13	100,00	2	100,00	1	100,00	7	100,00	3	100,00

Motivos de acolhimento com maior incidência para cada faixa etária.



■ Abusos físicos ou psicológicos contra a criança ou adolescente
 ■ Abandono pelos pais ou responsáveis
 ■ Negligência
 ■ Orfandade
 ■ Guarda ou tutela para família extensa mal sucedida (a partir de 2018)
 ■ Situação de Rua

Observação: A partir de 2018 o motivo "Devolução por tentativa de colocação familiar mal sucedida" foi desmembrado em "Adoção mal sucedida", "Guarda ou Tutela para terceiros mal sucedida" e "Guarda ou Tutela para família extensa mal sucedida".

Motivo de acolhimento por faixa etária (% da faixa em cada motivo).

Motivo	nº de c/a	0 a 6	%	7 a 11	%	12 a 15	%	16 a 18	%
Negligência	4	0	0,00	1	25,00	3	75,00	0	0,00
Abandono pelos pais ou responsáveis	3	1	33,33	0	0,00	1	33,33	1	33,33
Abusos físicos ou psicológicos contra a criança ou adolescente	2	1	50,00	0	0,00	1	50,00	0	0,00
Orfandade	2	0	0,00	0	0,00	1	50,00	1	50,00
Guarda ou tutela para família extensa mal sucedida (a partir de 2018)	1	0	0,00	0	0,00	1	100,00	0	0,00
Situação de Rua	1	0	0,00	0	0,00	0	0,00	1	100,00
Total	13	2	15,38	1	7,69	7	53,84	3	23,09

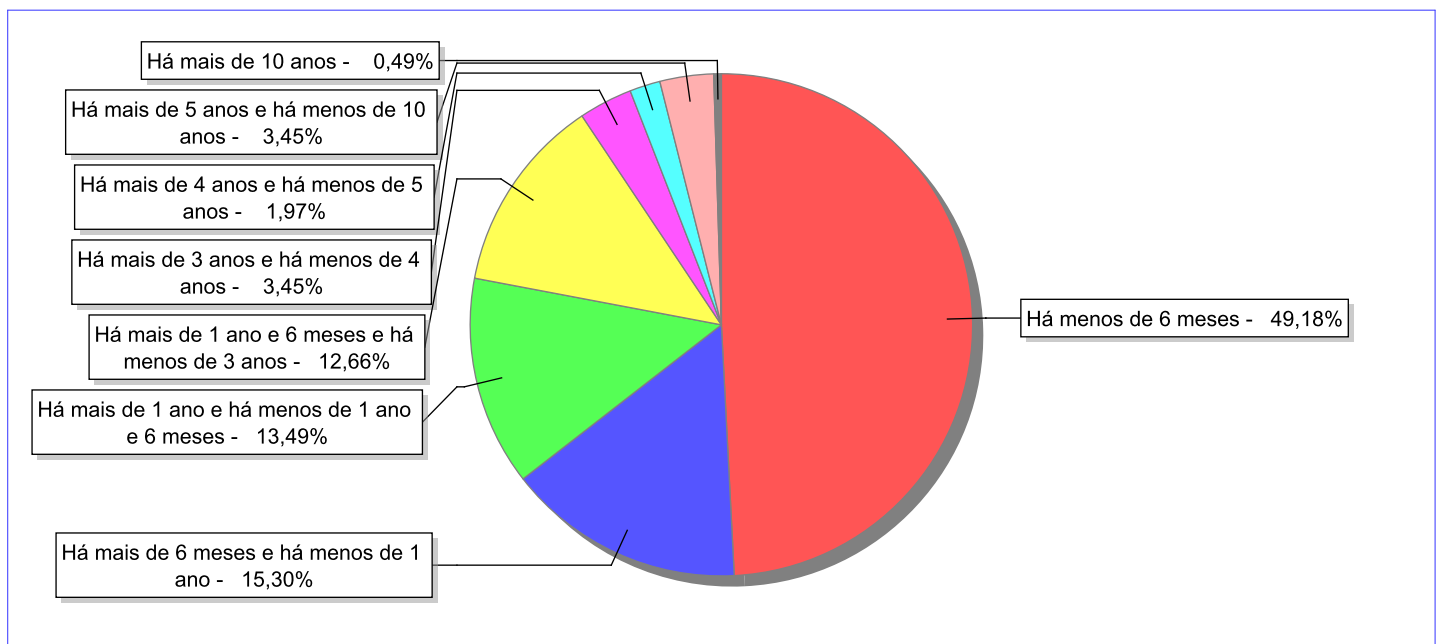
Observação: A partir de 2018 o motivo "Devolução por tentativa de colocação familiar mal sucedida" foi desmembrado em "Adoção mal sucedida", "Guarda ou Tutela para terceiros mal sucedida" e "Guarda ou Tutela para família extensa mal sucedida".

Tempo de institucionalização das crianças e adolescentes que se desligaram (*) do regime de acolhimento institucional ou familiar.

(*) Refere-se a crianças e adolescentes desligados a partir de 2008 e que não foram acolhidos novamente.

C/A desligados	nº de c/a	%
Há menos de 6 meses	299	49,18
Há mais de 6 meses e há menos de 1 ano	93	15,30
Há mais de 1 ano e há menos de 1 ano e 6 meses	82	13,49
Há mais de 1 ano e 6 meses e há menos de 3 anos	77	12,66
Há mais de 3 anos e há menos de 4 anos	21	3,45
Há mais de 4 anos e há menos de 5 anos	12	1,97
Há mais de 5 anos e há menos de 10 anos	21	3,45
Há mais de 10 anos	3	0,49
Total	608	100,00

Percentual – tempo de acolhimento.



Motivo de desligamento.

Motivo	nº de c/a	%	feminino	masculino
Reintegração aos genitores	284	46,71	152	132
Evasão	106	17,43	55	51
Colocação em família substituta (Desativado e Desmembrado em 2018)	75	12,34	36	39
Guarda ou tutela para família extensa (a partir de 2018)	59	9,70	32	27
Guarda ou Tutela para terceiros (a partir de 2018)	30	4,93	9	21
Maioridade	23	3,78	13	10
Adoção (a partir de 2018)	15	2,47	8	7
Transferência para outro serviço de acolhimento institucional	7	1,15	0	7
Transferência para outro regime de atendimento	3	0,49	0	3
Retirada da instituição sem ordem judicial	2	0,33	0	2
Recambiamento para o Estado de Origem	2	0,33	1	1
Recambiamento ao Município de Origem	1	0,16	0	1
Óbito	1	0,16	0	1
Total	608	100,00	306	302

Observação: A partir de 2018 o motivo "Colocação em família substituta" foi desmembrado em "Adoção", Guarda ou Tutela para terceiros" e "Guarda ou Tutela para família extensa".

Dos indicadores que podem contribuir para a definição da situação jurídica das crianças e adolescentes acolhidos.

Relação entre visitação e Ação de Destituição do Poder Familiar (ADPF).

Detalhamento da visitação	número de c/a	%	número de c/a com ADPF	% de c/a com ADPF	número de c/a sem ADPF	% de c/a sem ADPF
semanal	3	23,08	1	33,33	2	66,67
quinzenal	2	15,38	2	100,00	0	0,00
mensal	1	7,69	1	100,00	0	0,00
sem visita	7	53,85	3	42,86	4	57,14
Total	13	100,00	7	53,85	6	46,15

Faixa etária das crianças e adolescentes sem visita.

Faixa Etária	número de c/a	%	número de c/a com ADPF	% de c/a com ADPF	número de c/a sem ADPF	% de c/a sem ADPF
0 a 6	2	28,57	2	100,00	0	0,00
12 a 15	3	42,86	1	33,33	2	66,67
16 a 18	2	28,57	0	0,00	2	100,00
Total	7	100,00	3	42,86	4	57,14

Vínculos biológicos das crianças e adolescentes acolhidos

Situação	número de c/a	%	número de c/a com ADPF	% de c/a com ADPF	número de c/a sem ADPF	% de c/a sem ADPF
Pai e/ou mãe vivo(s)	10	76,92	7	70,00	3	30,00
Órfãos	3	23,08	0	0,00	3	100,00
Total	13	100,00	7	53,85	6	46,15

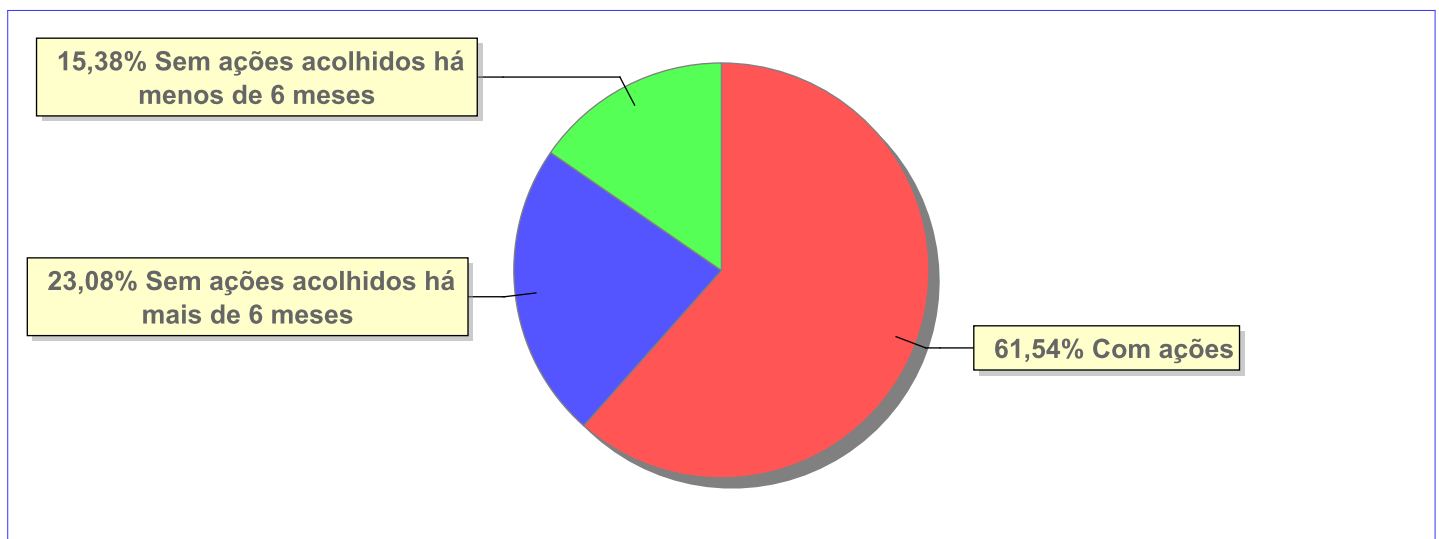
Perfil dos Aptos à adoção

Critério	Órfãos	ADPF	Pais Desconhecidos	Entrega Voluntária	Total
Sexo					
Feminino	3	0	0	0	3
Total	3	0	0	0	3
Faixa Etária					
7 a 11	1	0	0	0	1
12 a 15	1	0	0	0	1
16 a 18	1	0	0	0	1
Total	3	0	0	0	3
Tempo de Acolhimento					
Há mais de 1 ano e há menos de 1 ano e 6 meses	3	0	0	0	3
Total	3	0	0	0	3
Deficiências					
Não	3	0	0	0	3
Total	3	0	0	0	3
Doenças					
Não	2	0	0	0	2
Sim	1	0	0	0	1
Total	3	0	0	0	3
Cor/Raça					
Parda	3	0	0	0	3
Raça Negra	3	0	0	0	3
Total	3	0	0	0	3

Panorama e detalhamento da situação das crianças e adolescentes no sistema de justiça

Critério	número de c/a	%
Panorama da situação da c/a no sistema de justiça		
Com ações judiciais	8	61,54
Sem ações judiciais	5	38,46
Total	13	100,00
Acompanhamento no âmbito da PJIJ de crianças e adolescentes sem ações		
Sem P.A. acolhidos há mais de 6 meses	3	60,00
Sem P.A. acolhidos há menos de 6 meses	2	40,00
Total	5	100,00
Acompanhamento no âmbito do Poder Judiciário		
com ações judiciais	8	61,54
com procedimentos judiciais	3	23,08
sem ações e sem procedimentos judiciais	2	15,38
Total	13	100,00

Distribuição percentual de ações.

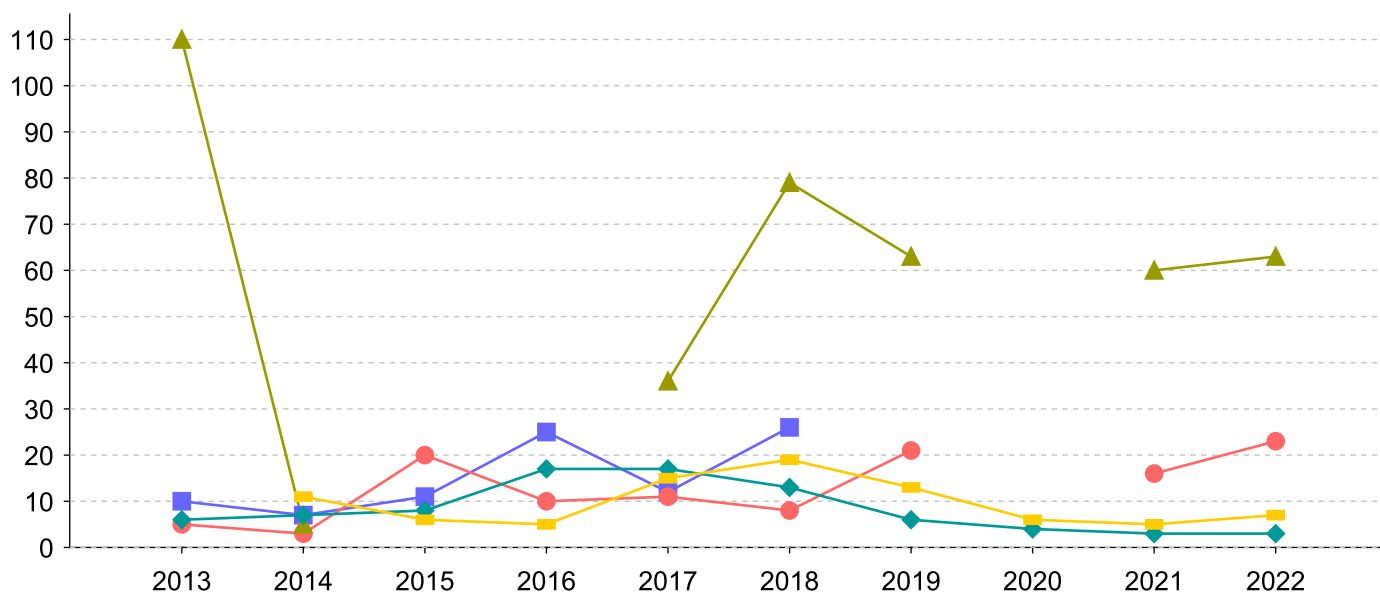


Ações Judiciais	nº de ações	%
Ação de Destituição do Poder Familiar	7	50,00
Representação em face dos pais ou responsável (Art. 249, ECA)	3	21,43
Ação de Alimentos em face dos pais ou responsável	1	7,14
Ação de Destituição do Poder Familiar c/c Ação de Adoção	1	7,14
Ação de Investigação de Paternidade	1	7,14
Ação de Registro Civil de Nascimento	1	7,14
Total	14	100,00

Evolução do tempo médio de acolhimento (em meses) das c/a desligadas

Motivo do Desligamento	Média	2013	2014	2015	2016	2017	2018	2019	2020	2021	2022
Reintegração aos genitores	10	6	7	8	17	17	13	6	4	3	3
Evasão	12	5	3	20	10	11	8	21	-	16	23
Guarda ou tutela para família extensa (a partir de 2018)	10	-	11	6	5	15	19	13	6	5	7
Colocação em família substituta (Desativado e Desmembrado em 2018)	16	10	7	11	25	12	26	-	-	-	-
Guarda ou Tutela para terceiros (a partir de 2018)	15	-	-	-	-	-	12	14	5	22	18
Maioridade	65	110	5	-	-	36	79	63	-	60	63
Adoção (a partir de 2018)	6	-	-	-	-	-	-	10	5	-	2
Recambiamento para o Estado de Origem	2	1	-	-	-	-	-	-	-	-	3
Transferência para outro regime de atendimento	17	4	30	-	-	-	-	-	-	-	-
Retirada da instituição sem ordem judicial	5	-	5	-	-	-	-	-	-	-	-
Óbito	0	-	-	-	-	-	-	-	0	-	-
Recambiamento ao Município de Origem	0	-	-	-	-	0	-	-	-	-	-

Evolução do tempo médio de acolhimento das c/a desligadas (principais motivos)



■ Colocação em família substituta (Desativado e Desmembrado em 2018)
 ● Evasão
 ▲ Maioridade
◆ Reintegração aos genitores
 ■ Guarda ou tutela para família extensa (a partir de 2018)

Distribuição da população infantojuvenil acolhida

Total dos serviços de acolhimento institucional e Equipe de acompanhamento do Projeto Família Acolhedora (CREAS), das crianças e adolescentes inseridos nesses regimes, das crianças e adolescentes aptos à adoção, das crianças e adolescentes sem registro civil de nascimento e das crianças e adolescentes sem visita.

Atendimento	número de serviços	número de c/a	% de c/a no Estado	aptos à adoção	% aptos à adoção	Sem RCN	Sem Visita
BOM JARDIM	1	2	100,00	0	0,00	0	0
Serviço de Acolhimento Institucional/Modalidade Casa-Lar	1	2	100,00	0	0,00	0	0

Origem da população infantojuvenil acolhida no Município.

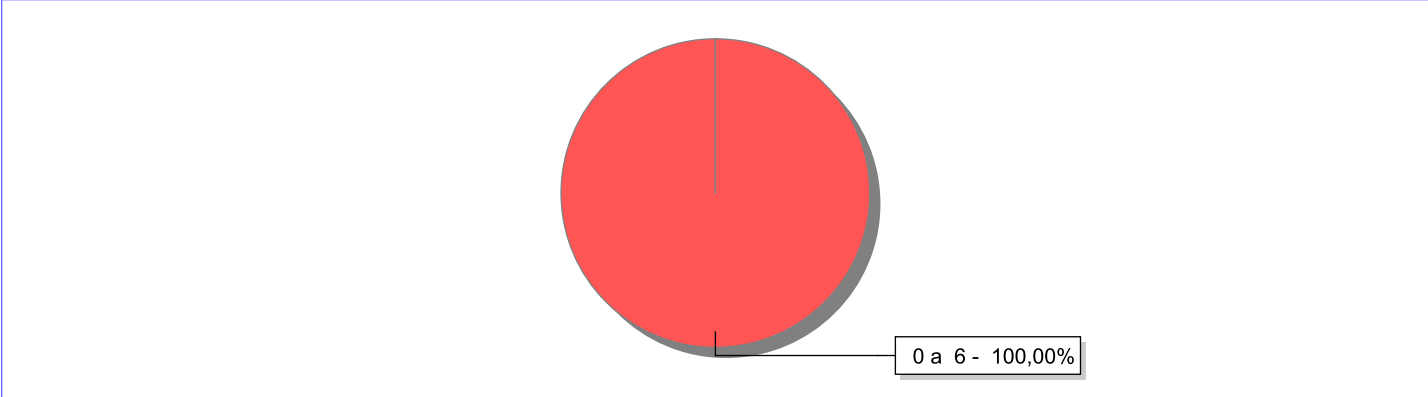
Município	Acolhidos	%
Bom Jardim	2	100,00

Indicadores de faixa etária, sexo, cor/raça e escolaridade das crianças e adolescentes acolhidos.

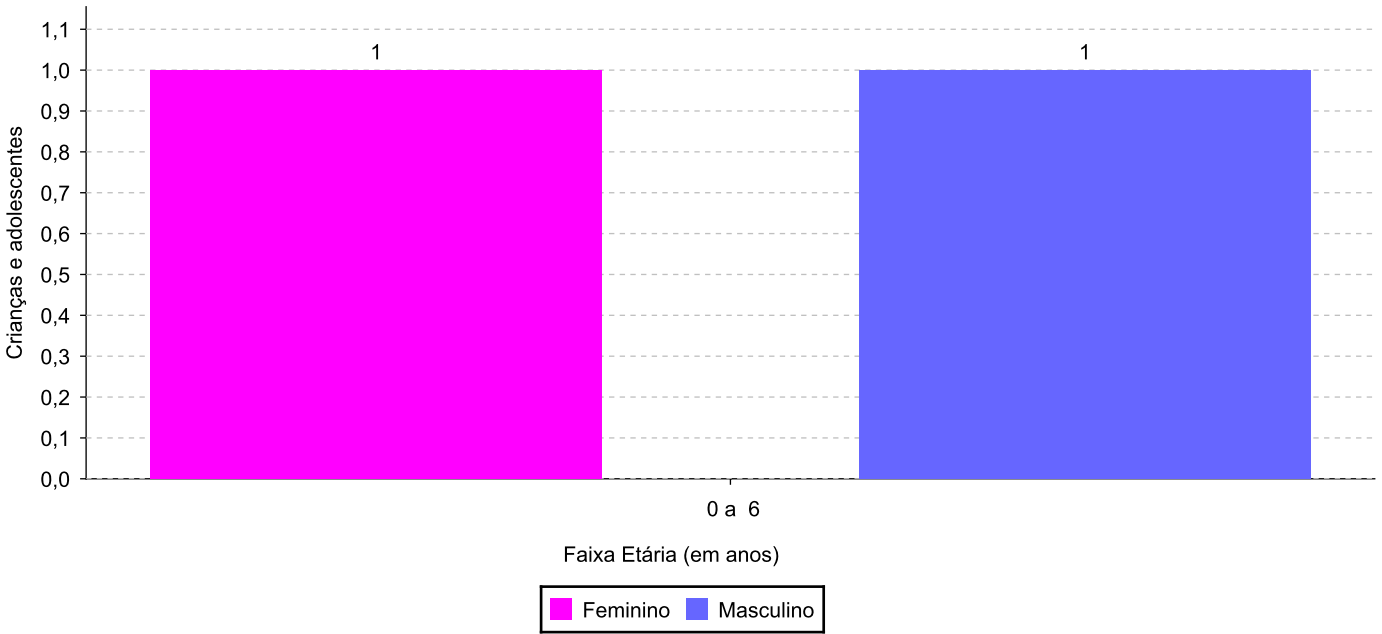
Faixa etária e sexo das crianças e adolescentes acolhidos.

Faixa etária	número de c/a	%	feminino	masculino
0 a 6	2	100,00	1	1
Total	2	100,00	1	1

Percentual de crianças e adolescentes acolhidos por faixa etária.



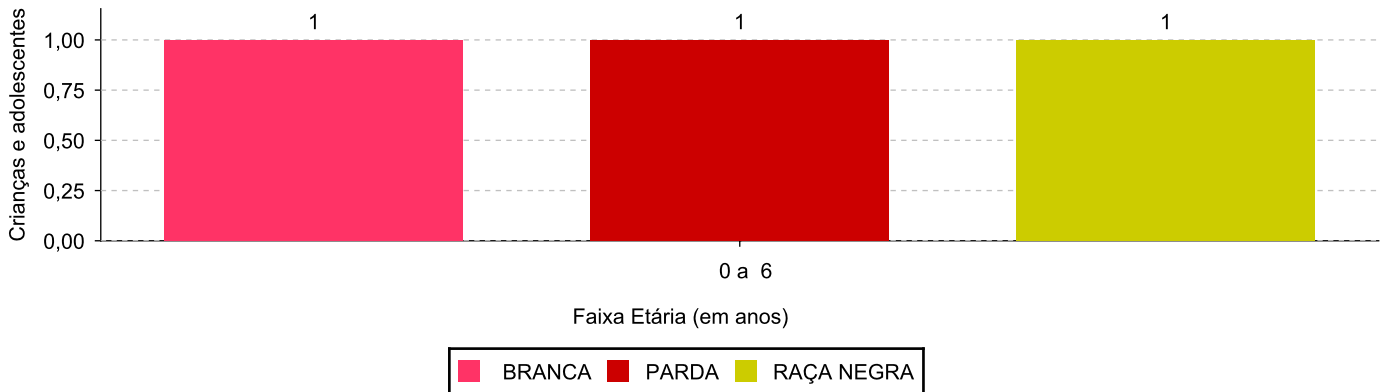
Distribuição das crianças e adolescentes acolhidos por sexo e faixa etária.



Cor/raça e faixa etária das crianças e adolescentes acolhidos.

Faixa Etária	nº de c/a	%	Branca	Amarela	Preta	Parda	Raça Negra	Indigena	Ignorado
0 a 6	2	100,00	1	0	0	1	1	0	0
Total	2	100,00	1	0	0	1	1	0	0

Distribuição das crianças e adolescentes acolhidos por cor/raça e faixa etária.



Cor/Raça e sexo das crianças e adolescentes acolhidos.

Cor/raça	número de c/a	%	feminino	masculino
Branca	1	50,00	1	0
Parada	1	50,00	0	1
Raça Negra	1	50,00	0	1
Total	2	100,00	1	1

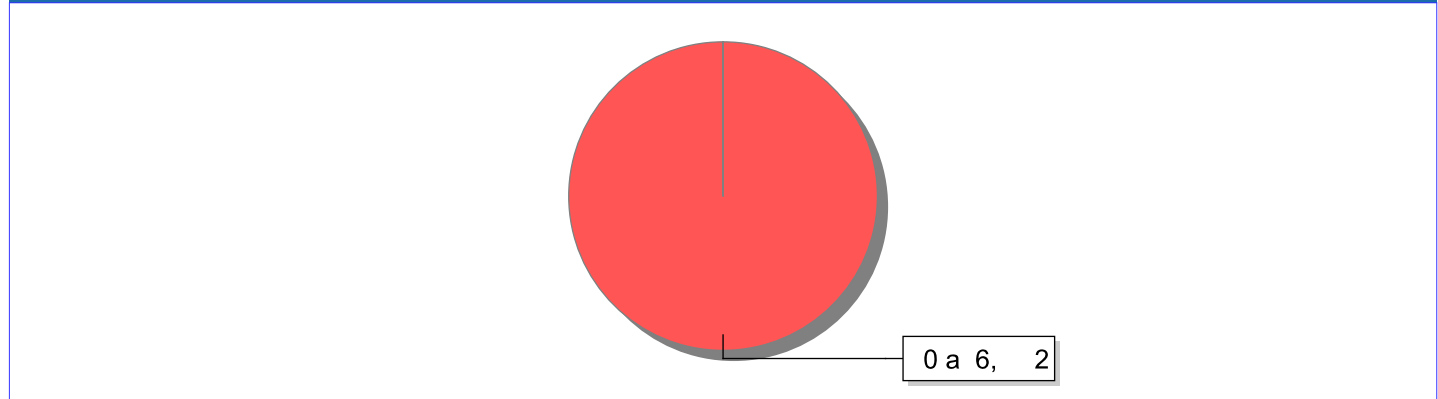
Distribuição das crianças e adolescentes acolhidos por cor/raça e sexo.



Escolaridade das crianças e adolescentes acolhidos, por faixa etária.

Faixa etária	Estuda	%	Não Estuda	%	Total	%
0 a 6	0	0,00	2	100,00	2	100,00
Total	0	0,00	2	100,00	2	100,00

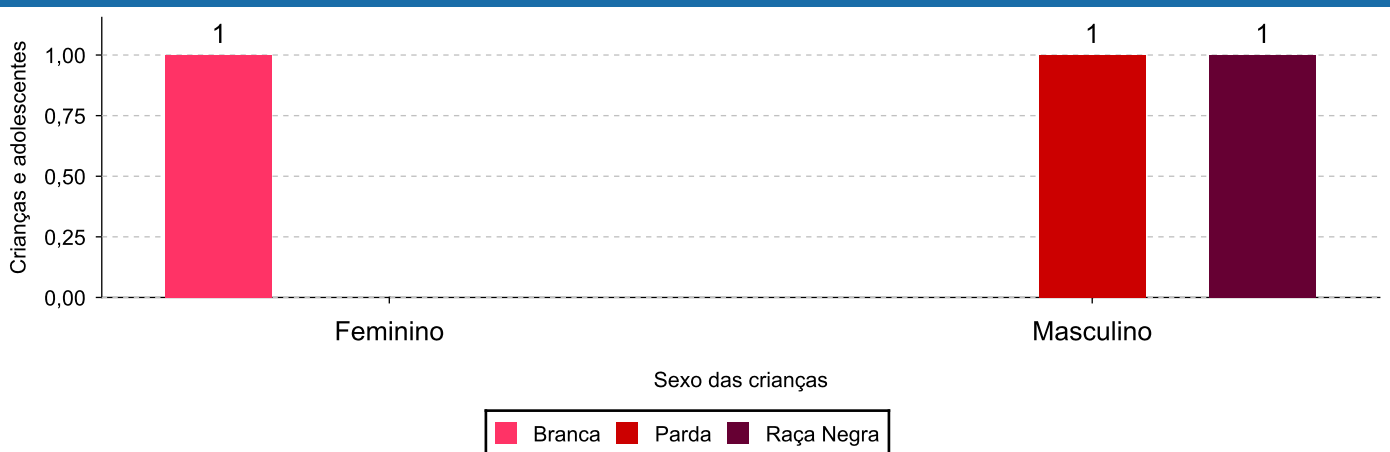
Faixas etárias (em números) das crianças e adolescentes que não estudam.



Indicadores de cor/raça e sexo das crianças e adolescentes acolhidos que não estudam.

Cor/Raça	número de c/a	%	feminino	masculino
Branca	1	50,00	1	0
Parda	1	50,00	0	1
Raça Negra	1	50,00	0	1
Total	2	100,00	1	1

Cor/Raça e sexo das crianças e adolescentes que não estudam.



Dos indicadores de deficiência e saúde.

Crianças e Adolescentes portadores de necessidades especiais.

Apresentam deficiência	número de c/a	%
Não	2	100,00
Total	2	100,00

Crianças e Adolescentes acolhidos que necessitam de tratamento de saúde especial.

Necessidade de tratamento de saúde especial	número de c/a	%
Sim	2	100,00
Total	2	100,00

Doenças mais comuns.

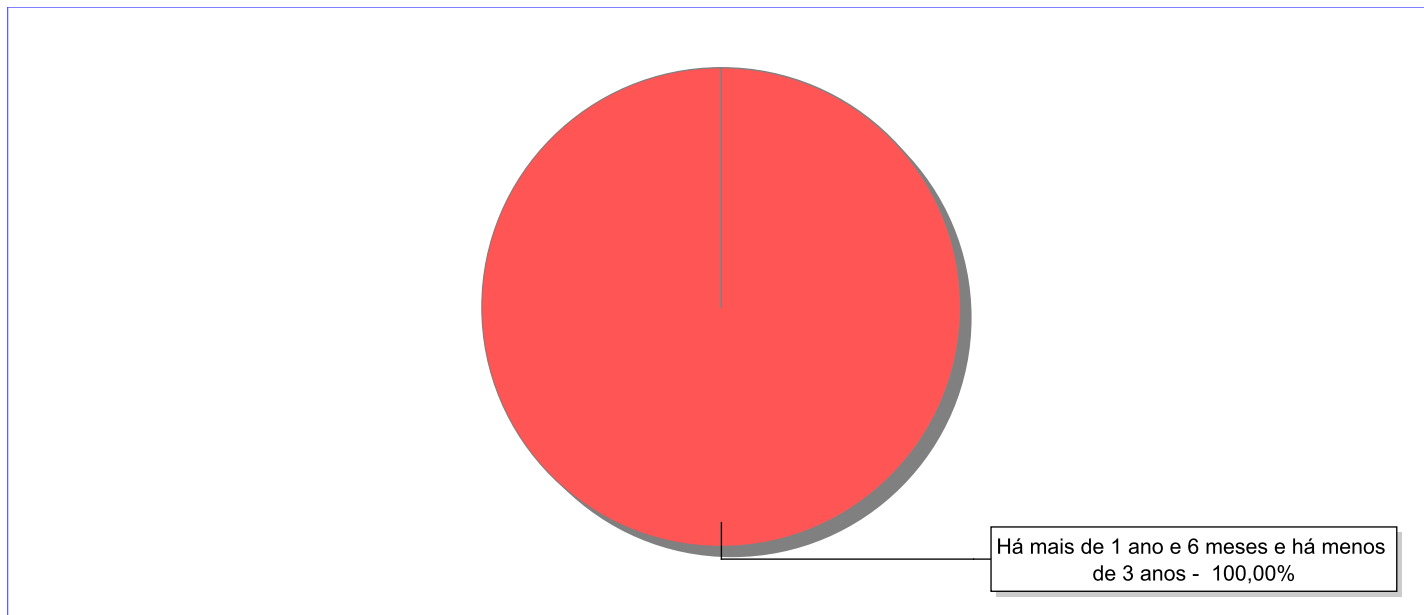
Doenças mais comuns	Incidência	%
Doenças Dermatológicas	2	50,00
Desnutrição	2	50,00
Total	4	100,00

Dos indicadores de período e motivo de acolhimento / desligamento.

Tempo de institucionalização das crianças e adolescentes que se encontram em regime de acolhimento institucional ou familiar.

C/A acolhidos	nº de c/a	%
Há mais de 1 ano e 6 meses e há menos de 3 anos	2	100,00
Total	2	100,00

Percentual – tempo de acolhimento.



Motivo de acolhimento.


Motivo	nº de c/a	%	feminino	masculino
Negligência	2	100,00	1	1
Total	2	100,00	1	1

Observação: A partir de 2018 o motivo "Devolução por tentativa de colocação familiar mal sucedida" foi desmembrado em "Adoção mal sucedida", "Guarda ou Tutela para terceiros mal sucedida" e "Guarda ou Tutela para família extensa mal sucedida".

Motivo de acolhimento por faixa etária (% do motivo em cada faixa).

Motivo	nº de c/a	%	0 a 6	%	7 a 11	%	12 a 15	%	16 a 18	%
Negligência	2	100,00	2	100,00	0		0		0	
Total	2	100,00	2	100,00	0	100,00	0	100,00	0	100,00

Motivos de acolhimento com maior incidência para cada faixa etária.



Observação: A partir de 2018 o motivo "Devolução por tentativa de colocação familiar mal sucedida" foi desmembrado em "Adoção mal sucedida", "Guarda ou Tutela para terceiros mal sucedida" e "Guarda ou Tutela para família extensa mal sucedida".

Motivo de acolhimento por faixa etária (% da faixa em cada motivo).

Motivo	nº de c/a	0 a 6	%	7 a 11	%	12 a 15	%	16 a 18	%
Negligência	2	2	100,00	0	0,00	0	0,00	0	0,00
Total	2	2	100,00	0	0,00	0	0,00	0	0,00

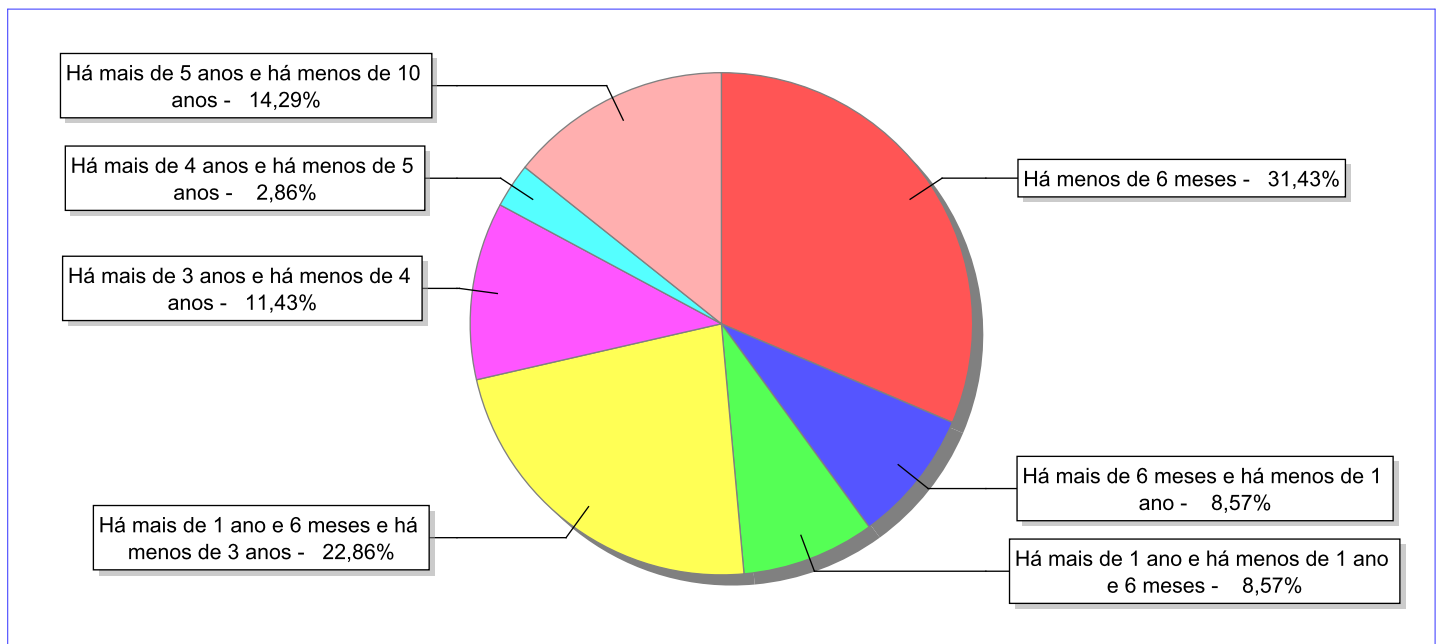
Observação: A partir de 2018 o motivo "Devolução por tentativa de colocação familiar mal sucedida" foi desmembrado em "Adoção mal sucedida", "Guarda ou Tutela para terceiros mal sucedida" e "Guarda ou Tutela para família extensa mal sucedida".

Tempo de institucionalização das crianças e adolescentes que se desligaram (*) do regime de acolhimento institucional ou familiar.

(*) Refere-se a crianças e adolescentes desligados a partir de 2008 e que não foram acolhidos novamente.

C/A desligados	nº de c/a	%
Há menos de 6 meses	11	31,43
Há mais de 6 meses e há menos de 1 ano	3	8,57
Há mais de 1 ano e há menos de 1 ano e 6 meses	3	8,57
Há mais de 1 ano e 6 meses e há menos de 3 anos	8	22,86
Há mais de 3 anos e há menos de 4 anos	4	11,43
Há mais de 4 anos e há menos de 5 anos	1	2,86
Há mais de 5 anos e há menos de 10 anos	5	14,29
Total	35	100,00

Percentual – tempo de acolhimento.



Motivo de desligamento.

Motivo	nº de c/a	%	feminino	masculino
Reintegração aos genitores	15	42,86	3	12
Colocação em família substituta (Desativado e Desmembrado em 2018)	7	20,00	5	2
Guarda ou tutela para família extensa (a partir de 2018)	4	11,43	3	1
Maioridade	3	8,57	3	0
Evasão	2	5,71	1	1
Guarda ou Tutela para terceiros (a partir de 2018)	2	5,71	1	1
Transferência de/para outra Família acolhedora	1	2,86	0	1
Adoção (a partir de 2018)	1	2,86	0	1
Total	35	100,00	16	19

Observação: A partir de 2018 o motivo "Colocação em família substituta" foi desmembrado em "Adoção", Guarda ou Tutela para terceiros" e "Guarda ou Tutela para família extensa".

Dos indicadores que podem contribuir para a definição da situação jurídica das crianças e adolescentes acolhidos.

Relação entre visitação e Ação de Destituição do Poder Familiar (ADPF).

Detalhamento da visitação	número de c/a	%	número de c/a com ADPF	% de c/a com ADPF	número de c/a sem ADPF	% de c/a sem ADPF
semanal	2	100,00	2	100,00	0	0,00
Total	2	100,00	2	100,00	0	0,00

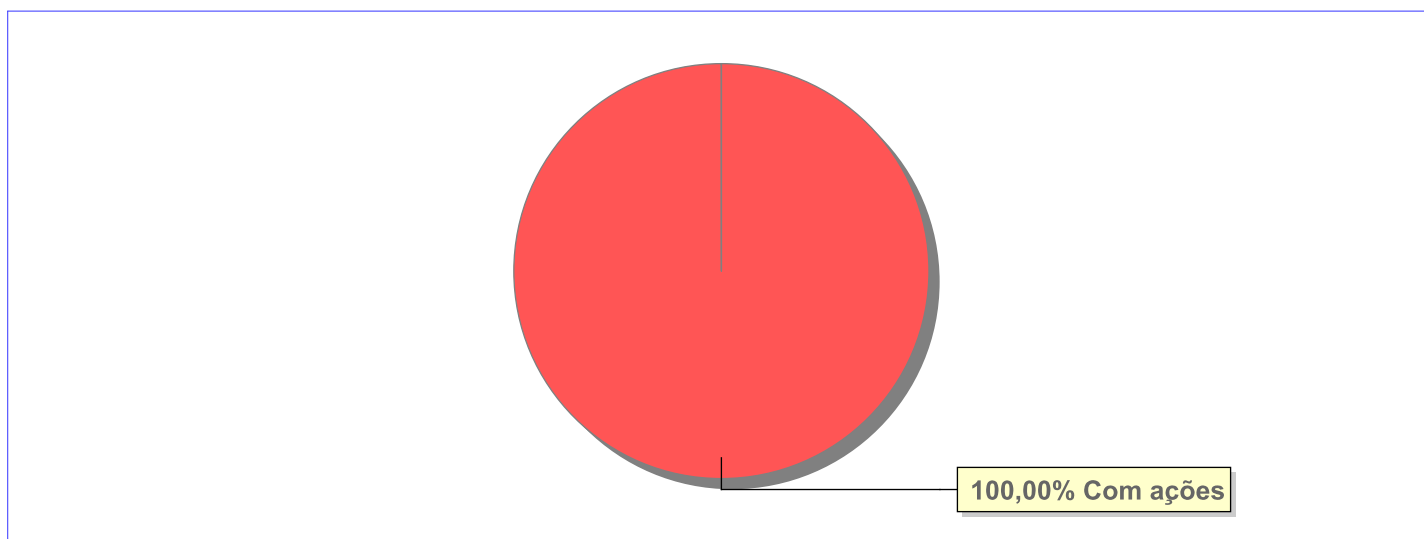
Vínculos biológicos das crianças e adolescentes acolhidos

Situação	número de c/a	%	número de c/a com ADPF	% de c/a com ADPF	número de c/a sem ADPF	% de c/a sem ADPF
Pai e/ou mãe vivo(s)	2	100,00	2	100,00	0	0,00
Total	2	100,00	2	100,00	0	0,00

Panorama e detalhamento da situação das crianças e adolescentes no sistema de justiça

Critério	número de c/a	%
Panorama da situação da c/a no sistema de justiça		
Com ações judiciais	2	100,00
Total	2	100,00
Acompanhamento no âmbito do Poder Judiciário		
com ações judiciais	2	100,00
Total	2	100,00

Distribuição percentual de ações.

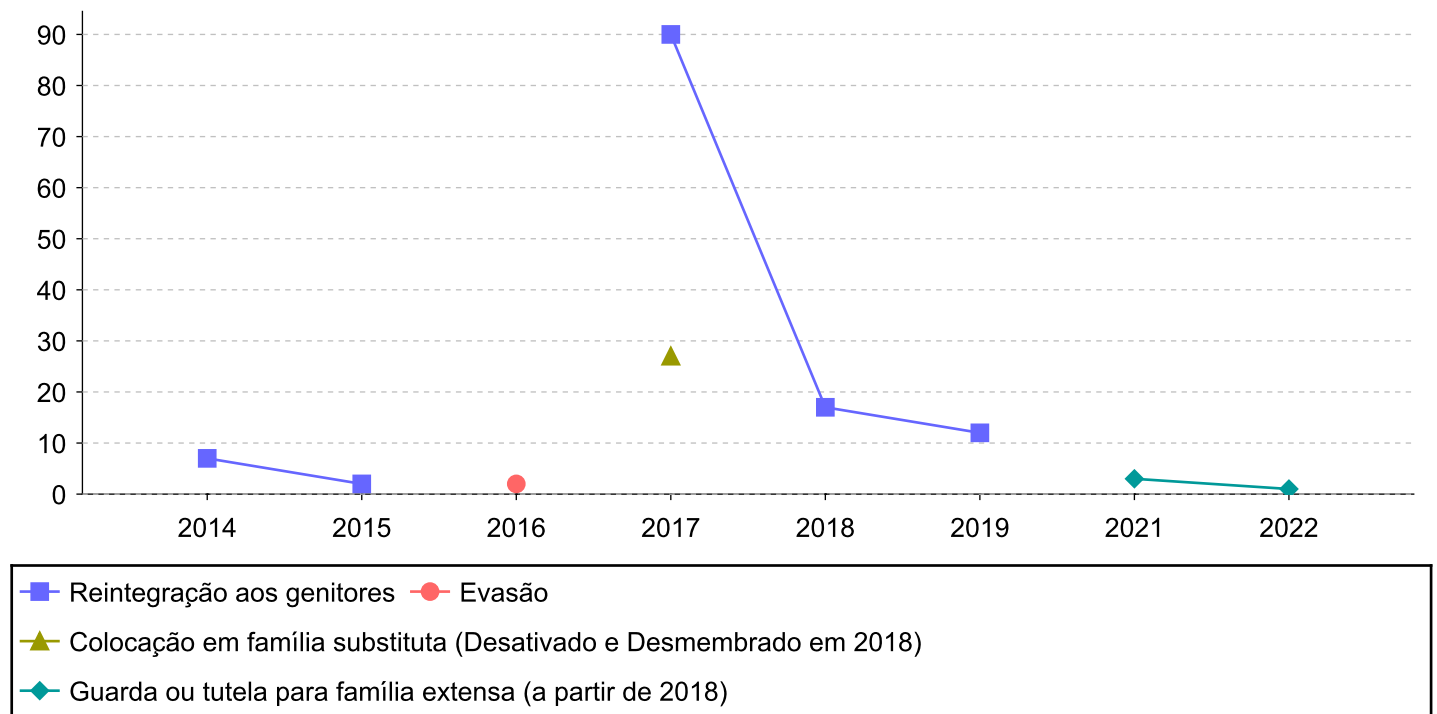


Ações Judiciais	nº de ações	%
Ação de Destituição do Poder Familiar	2	100,00
Total	2	100,00

Evolução do tempo médio de acolhimento (em meses) das c/a desligadas

Motivo do Desligamento	Média	2013	2014	2015	2016	2017	2018	2019	2020	2021	2022
Reintegração aos genitores	21	-	7	2	-	90	17	12	-	-	-
Guarda ou tutela para família extensa (a partir de 2018)	2	-	-	-	-	-	-	-	-	3	1
Guarda ou Tutela para terceiros (a partir de 2018)	5	-	-	-	-	-	-	-	5	-	-
Colocação em família substituta (Desativado e Desmembrado em 2018)	27	-	-	-	-	27	-	-	-	-	-
Evasão	2	-	-	-	2	-	-	-	-	-	-
Transferência de/para outra Família acolhedora	43	-	-	-	-	-	-	43	-	-	-
Adoção (a partir de 2018)	31	-	-	-	-	-	-	-	-	-	31

Evolução do tempo médio de acolhimento das c/a desligadas (principais motivos)



Distribuição da população infantojuvenil acolhida

Total das serviços de acolhimento institucional e Equipe de acompanhamento do Projeto Família Acolhedora (CREAS), das crianças e adolescentes inseridos nesses regimes, das crianças e adolescentes aptos à adoção, das crianças e adolescentes sem registro civil de nascimento e das crianças e adolescentes sem visita.

Atendimento	número de serviços	número de c/a	% de c/a no Estado	aptos à adoção	% aptos à adoção	Sem RCN	Sem Visita
BOM JESUS DO ITABAPOANA	1	8	100,00	0	0,00	0	2
Serviço de Acolhimento Institucional/Modalidade Casa-Lar	1	8	100,00	0	0,00	0	2

Origem da população infantojuvenil acolhida no Município.

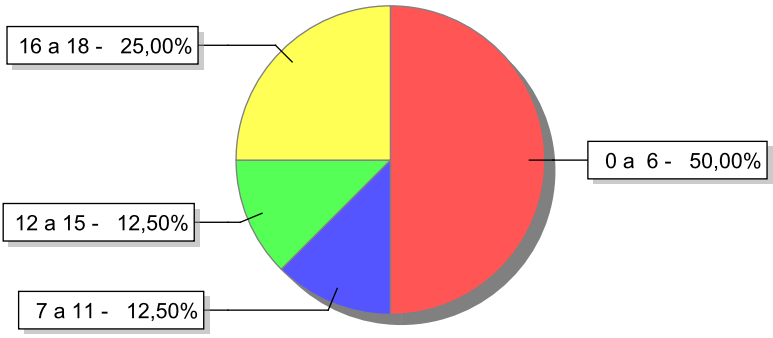
Município	Acolhidos	%
Bom Jesus do Itabapoana	8	100,00

Indicadores de faixa etária, sexo, cor/raça e escolaridade das crianças e adolescentes acolhidos.

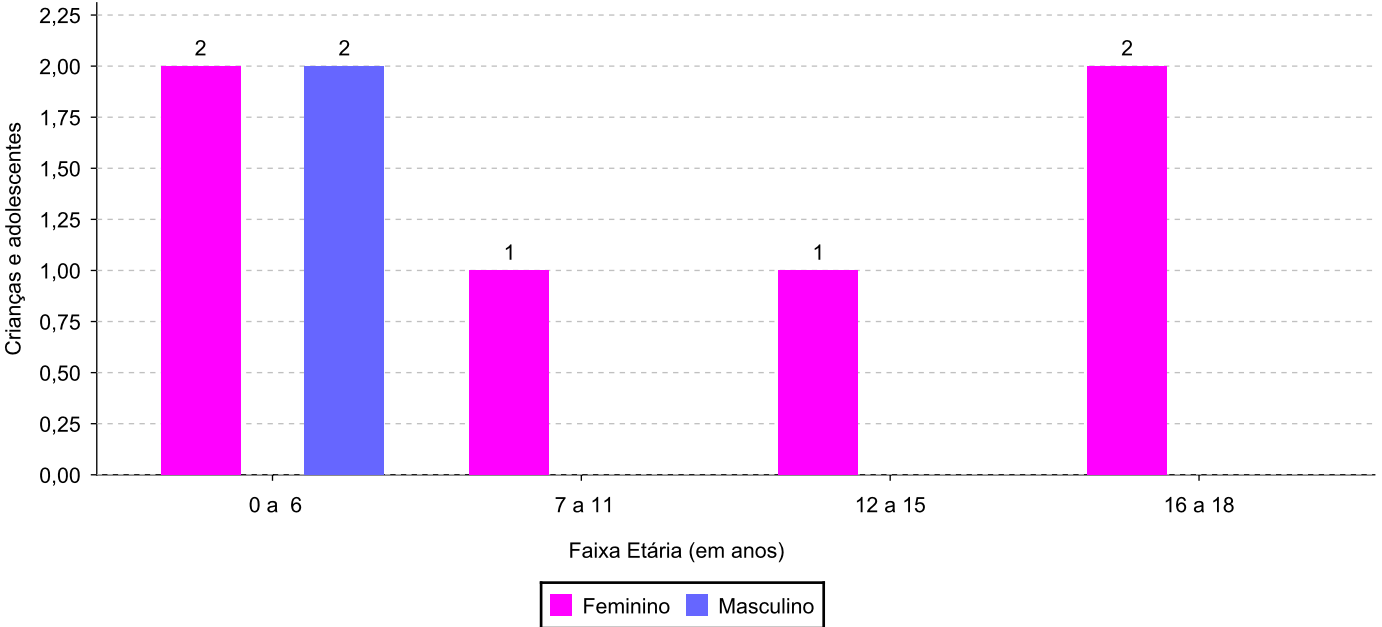
Faixa etária e sexo das crianças e adolescentes acolhidos.

Faixa etária	número de c/a	%	feminino	masculino
0 a 6	4	50,00	2	2
7 a 11	1	12,50	1	0
12 a 15	1	12,50	1	0
16 a 18	2	25,00	2	0
Total	8	100,00	6	2

Percentual de crianças e adolescentes acolhidos por faixa etária.



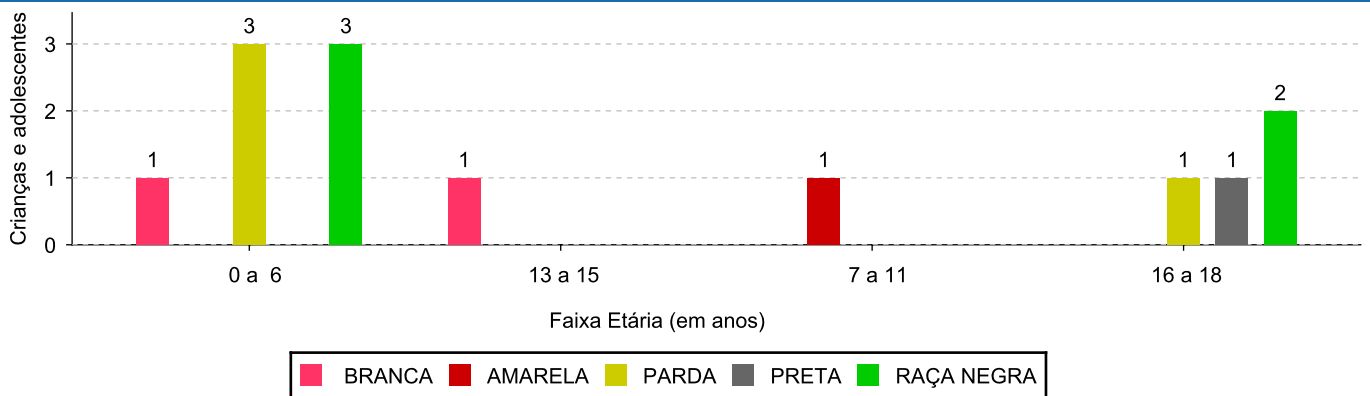
Distribuição das crianças e adolescentes acolhidos por sexo e faixa etária.



Cor/raça e faixa etária das crianças e adolescentes acolhidos.

Faixa Etária	nº de c/a	%	Branca	Amarela	Preta	Parda	Raça Negra	Indigena	Ignorado
0 a 6	4	50,00	1	0	0	3	3	0	0
7 a 11	1	12,50	0	1	0	0	0	0	0
12 a 15	1	12,50	1	0	0	0	0	0	0
16 a 18	2	25,00	0	0	1	1	2	0	0
Total	8	100,00	2	1	1	4	5	0	0

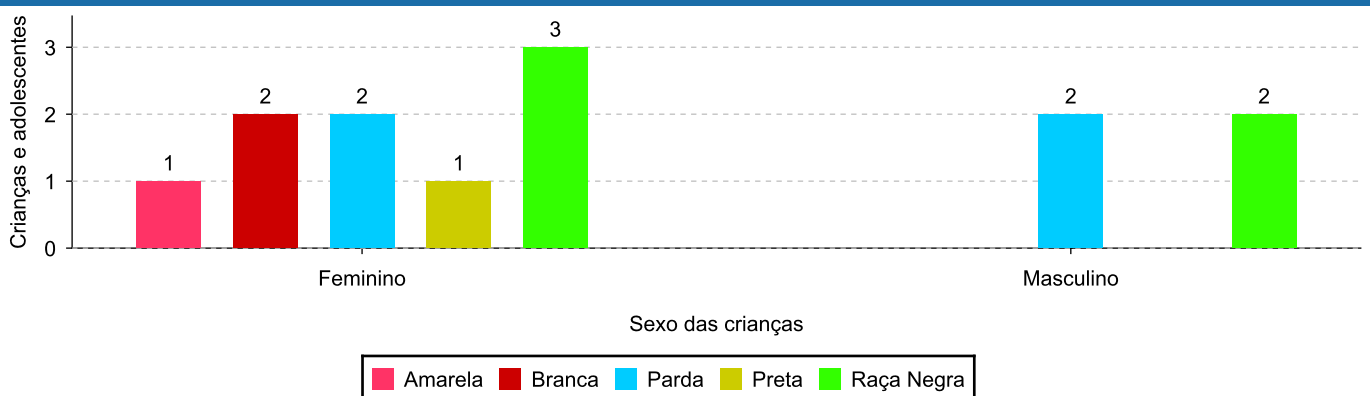
Distribuição das crianças e adolescentes acolhidos por cor/raça e faixa etária.



Cor/Raça e sexo das crianças e adolescentes acolhidos.

Cor/raça	número de c/a	%	feminino	masculino
Raça Negra	5	62,50	3	2
Parda	4	50,00	2	2
Branca	2	25,00	2	0
Amarela	1	12,50	1	0
Preta	1	12,50	1	0
Total	8	100,00	6	2

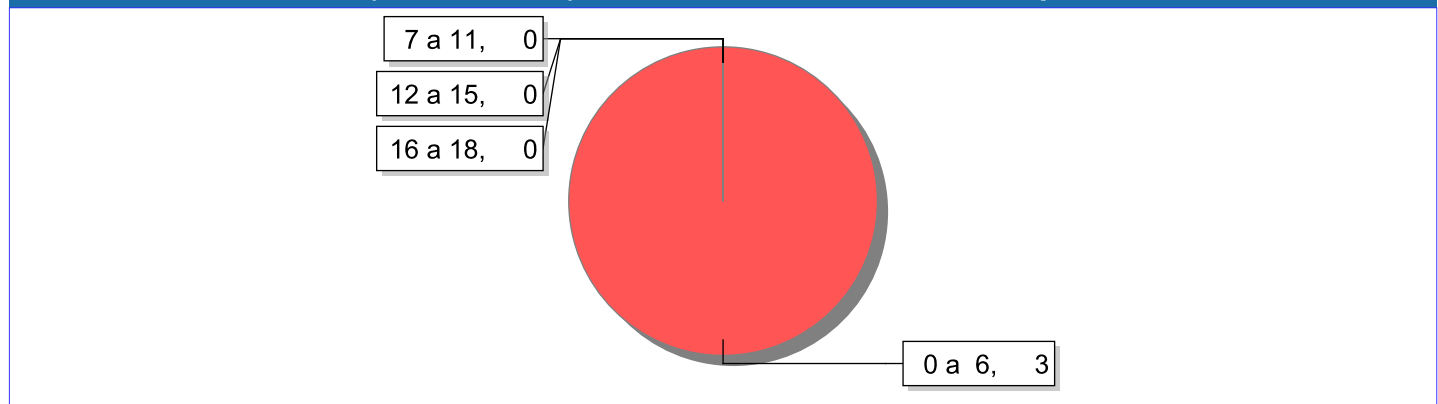
Distribuição das crianças e adolescentes acolhidos por cor/raça e sexo.



Escolaridade das crianças e adolescentes acolhidos, por faixa etária.

Faixa etária	Estuda	%	Não Estuda	%	Total	%
0 a 6	1	25,00	3	75,00	4	100,00
7 a 11	1	100,00	0	0,00	1	100,00
12 a 15	1	100,00	0	0,00	1	100,00
16 a 18	2	100,00	0	0,00	2	100,00
Total	5	62,50	3	37,50	8	100,00

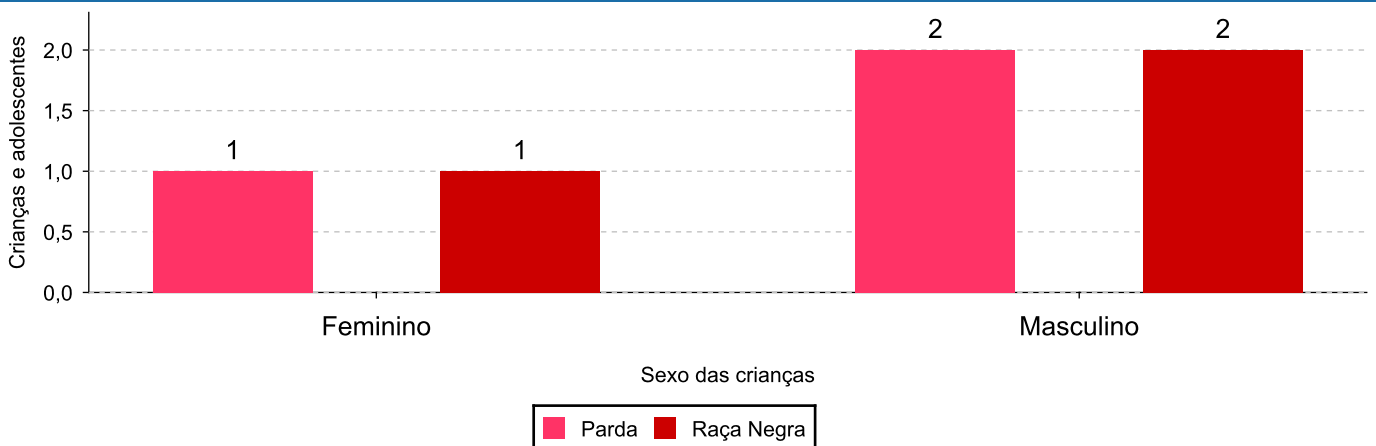
Faixas etárias (em números) das crianças e adolescentes que não estudam.



Indicadores de cor/raça e sexo das crianças e adolescentes acolhidos que não estudam.

Cor/Raça	número de c/a	%	feminino	masculino
Parda	3	100,00	1	2
Raça Negra	3	100,00	1	2
Total	3	100,00	1	2

Cor/Raça e sexo das crianças e adolescentes que não estudam.



Dos indicadores de deficiência e saúde.

Crianças e Adolescentes portadores de necessidades especiais.

Apresentam deficiência	número de c/a	%
Não	8	100,00
Total	8	100,00

Crianças e Adolescentes acolhidos que necessitam de tratamento de saúde especial.

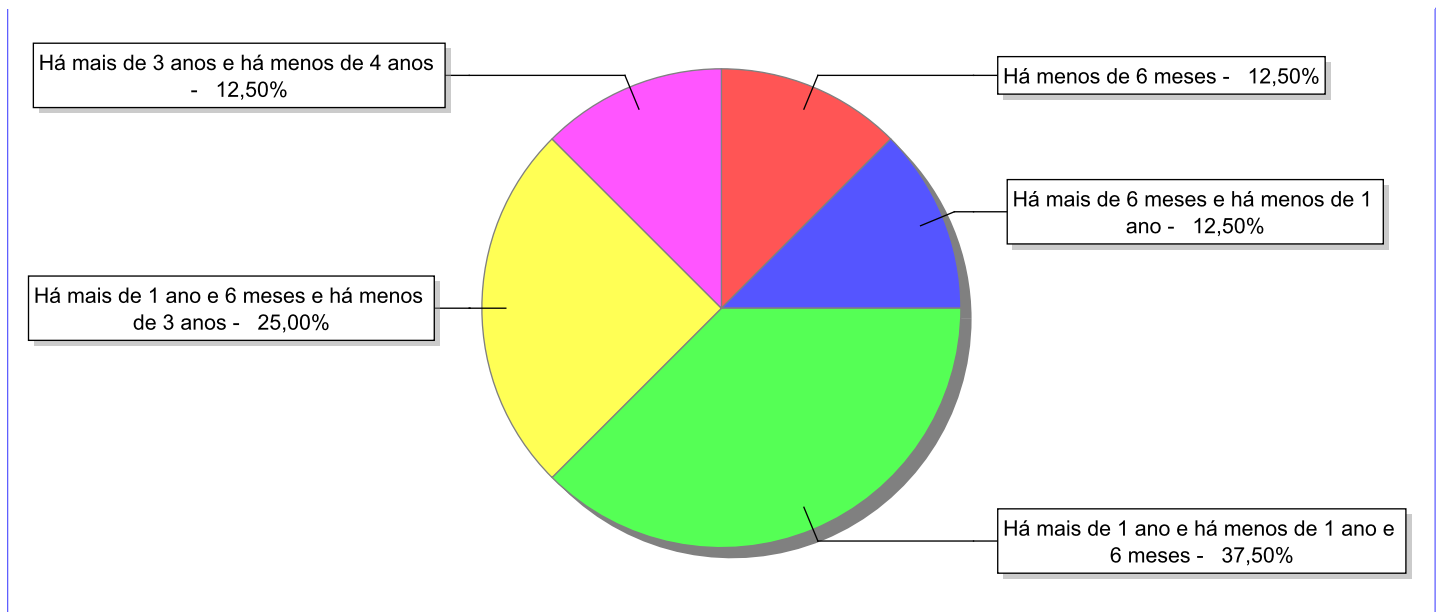
Necessidade de tratamento de saúde especial	número de c/a	%
Não	8	100,00
Total	8	100,00

Dos indicadores de período e motivo de acolhimento / desligamento.

Tempo de institucionalização das crianças e adolescentes que se encontram em regime de acolhimento institucional ou familiar.

C/A acolhidos	nº de c/a	%
Há menos de 6 meses	1	12,50
Há mais de 6 meses e há menos de 1 ano	1	12,50
Há mais de 1 ano e há menos de 1 ano e 6 meses	3	37,50
Há mais de 1 ano e 6 meses e há menos de 3 anos	2	25,00
Há mais de 3 anos e há menos de 4 anos	1	12,50
Total	8	100,00

Percentual – tempo de acolhimento.



Motivo de acolhimento.

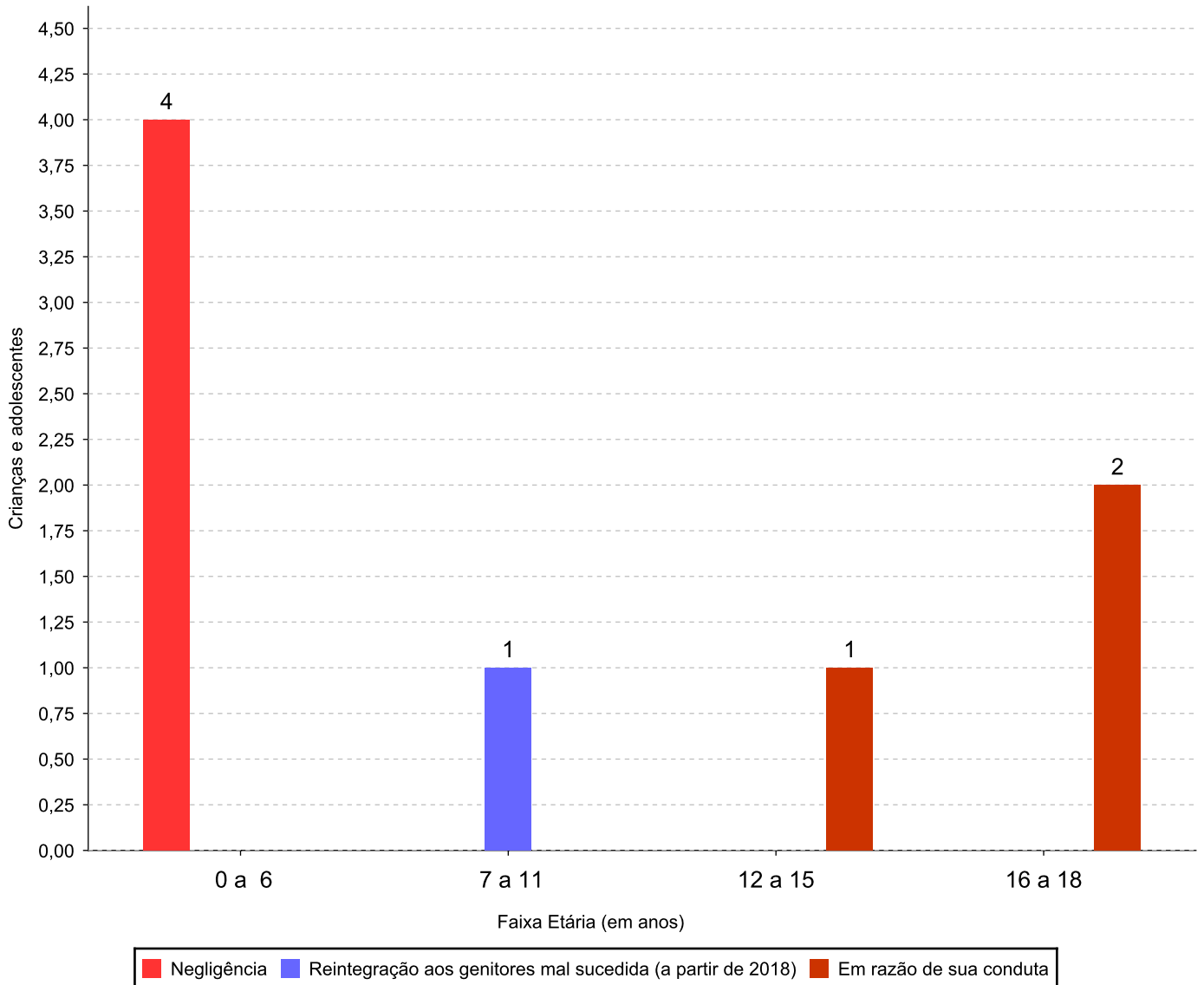
Motivo	nº de c/a	%	feminino	masculino
Negligência	4	50,00	2	2
Em razão de sua conduta	3	37,50	3	0
Reintegração aos genitores mal sucedida (a partir de 2018)	1	12,50	1	0
Total	8	100,00	6	2

Observação: A partir de 2018 o motivo "Devolução por tentativa de colocação familiar mal sucedida" foi desmembrado em "Adoção mal sucedida", "Guarda ou Tutela para terceiros mal sucedida" e "Guarda ou Tutela para família extensa mal sucedida".

Motivo de acolhimento por faixa etária (% do motivo em cada faixa).

Motivo	nº de c/a	%	0 a 6	%	7 a 11	%	12 a 15	%	16 a 18	%
Negligência	4	50,00	4	100,00	0	0,00	0	0,00	0	0,00
Em razão de sua conduta	3	37,50	0	0,00	0	0,00	1	100,00	2	100,00
Reintegração aos genitores mal sucedida (a partir de 2018)	1	12,50	0	0,00	1	100,00	0	0,00	0	0,00
Total	8	100,00	4	100,00	1	100,00	1	100,00	2	100,00

Motivos de acolhimento com maior incidência para cada faixa etária.



Observação: A partir de 2018 o motivo "Devolução por tentativa de colocação familiar mal sucedida" foi desmembrado em "Adoção mal sucedida", "Guarda ou Tutela para terceiros mal sucedida" e "Guarda ou Tutela para família extensa mal sucedida".

Motivo de acolhimento por faixa etária (% da faixa em cada motivo).

Motivo	nº de c/a	0 a 6	%	7 a 11	%	12 a 15	%	16 a 18	%
Negligência	4	4	100,00	0	0,00	0	0,00	0	0,00
Em razão de sua conduta	3	0	0,00	0	0,00	1	33,33	2	66,67
Reintegração aos genitores mal sucedida (a partir de 2018)	1	0	0,00	1	100,00	0	0,00	0	0,00
Total	8	4	50,00	1	12,50	1	12,50	2	25,00

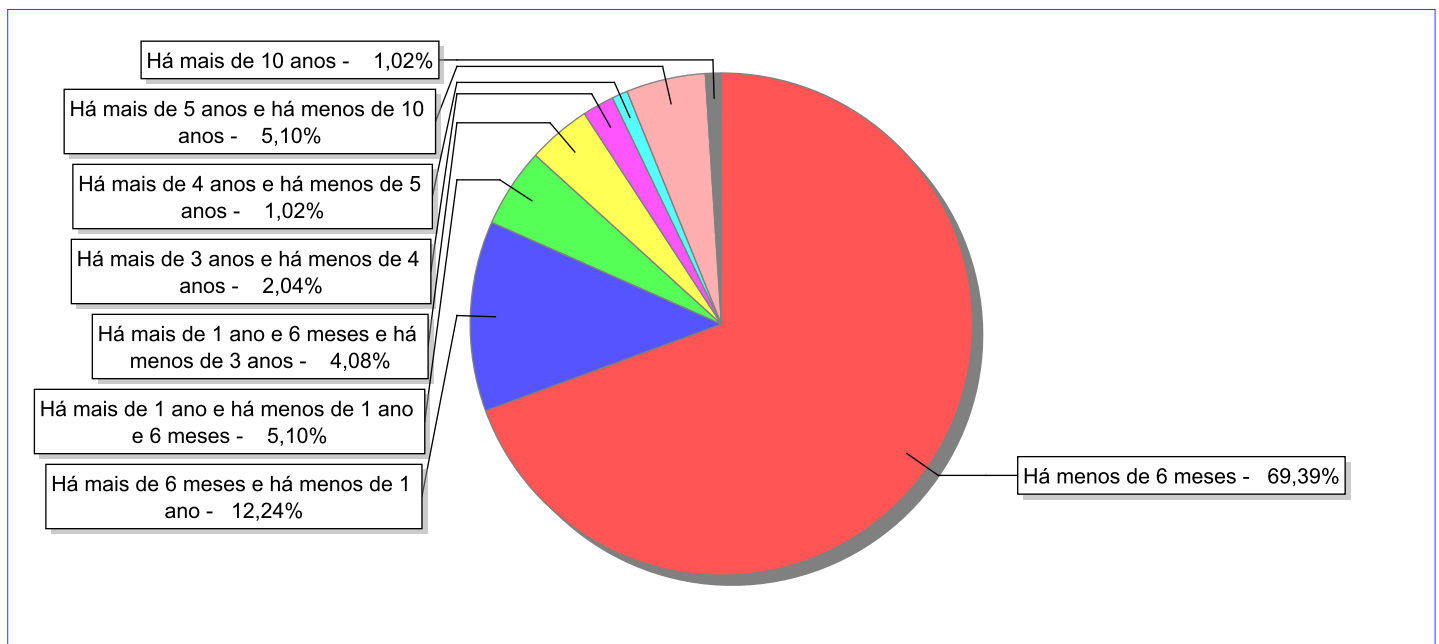
Observação: A partir de 2018 o motivo "Devolução por tentativa de colocação familiar mal sucedida" foi desmembrado em "Adoção mal sucedida", "Guarda ou Tutela para terceiros mal sucedida" e "Guarda ou Tutela para família extensa mal sucedida".

Tempo de institucionalização das crianças e adolescentes que se desligaram (*) do regime de acolhimento institucional ou familiar.

(*) Refere-se a crianças e adolescentes desligados a partir de 2008 e que não foram acolhidos novamente.

C/A desligados	nº de c/a	%
Há menos de 6 meses	68	69,39
Há mais de 6 meses e há menos de 1 ano	12	12,24
Há mais de 1 ano e há menos de 1 ano e 6 meses	5	5,10
Há mais de 1 ano e 6 meses e há menos de 3 anos	4	4,08
Há mais de 3 anos e há menos de 4 anos	2	2,04
Há mais de 4 anos e há menos de 5 anos	1	1,02
Há mais de 5 anos e há menos de 10 anos	5	5,10
Há mais de 10 anos	1	1,02
Total	98	100,00

Percentual – tempo de acolhimento.



Motivo de desligamento.

Motivo	nº de c/a	%	feminino	masculino
Reintegração aos genitores	68	69,39	34	34
Guarda ou tutela para família extensa (a partir de 2018)	9	9,18	6	3
Colocação em família substituta (Desativado e Desmembrado em 2018)	9	9,18	4	5
Transferência de/para outra Família acolhedora	4	4,08	3	1
Maioridade	3	3,06	1	2
Guarda ou Tutela para terceiros (a partir de 2018)	2	2,04	1	1
Transferência para outro regime de atendimento	2	2,04	2	0
Emancipação	1	1,02	0	1
Total	98	100,00	51	47

Observação: A partir de 2018 o motivo "Colocação em família substituta" foi desmembrado em "Adoção", Guarda ou Tutela para terceiros" e "Guarda ou Tutela para família extensa".

Dos indicadores que podem contribuir para a definição da situação jurídica das crianças e adolescentes acolhidos.

Relação entre visitação e Ação de Destituição do Poder Familiar (ADPF).

Detalhamento da visitação	número de c/a	%	número de c/a com ADPF	% de c/a com ADPF	número de c/a sem ADPF	% de c/a sem ADPF
semanal	6	75,00	0	0,00	6	100,00
sem visita	2	25,00	0	0,00	2	100,00
Total	8	100,00	0	0,00	8	100,00

Faixa etária das crianças e adolescentes sem visita.

Faixa Etária	número de c/a	%	número de c/a com ADPF	% de c/a com ADPF	número de c/a sem ADPF	% de c/a sem ADPF
7 a 11	1	50,00	0	0,00	1	100,00
16 a 18	1	50,00	0	0,00	1	100,00
Total	2	100,00	0	0,00	2	100,00

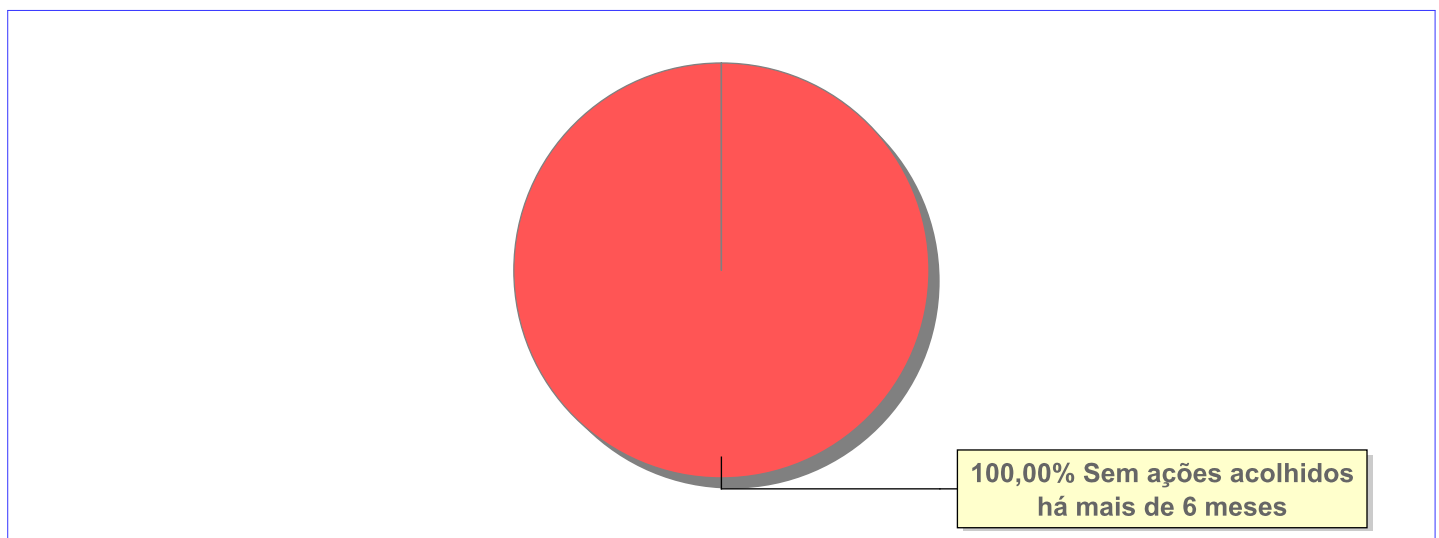
Vínculos biológicos das crianças e adolescentes acolhidos

Situação	número de c/a	%	número de c/a com ADPF	% de c/a com ADPF	número de c/a sem ADPF	% de c/a sem ADPF
Pai e/ou mãe vivo(s)	8	100,00	0	0,00	8	100,00
Total	8	100,00	0	0,00	8	100,00

Panorama e detalhamento da situação das crianças e adolescentes no sistema de justiça

Critério	número de c/a	%
Panorama da situação da c/a no sistema de justiça		
Sem ações judiciais	8	100,00
Total	8	100,00
Acompanhamento no âmbito da PJJ de crianças e adolescentes sem ações		
Sem P.A. acolhidos há mais de 6 meses	8	100,00
Total	8	100,00
Acompanhamento no âmbito do Poder Judiciário		
sem ações e sem procedimentos judiciais	8	100,00
Total	8	100,00

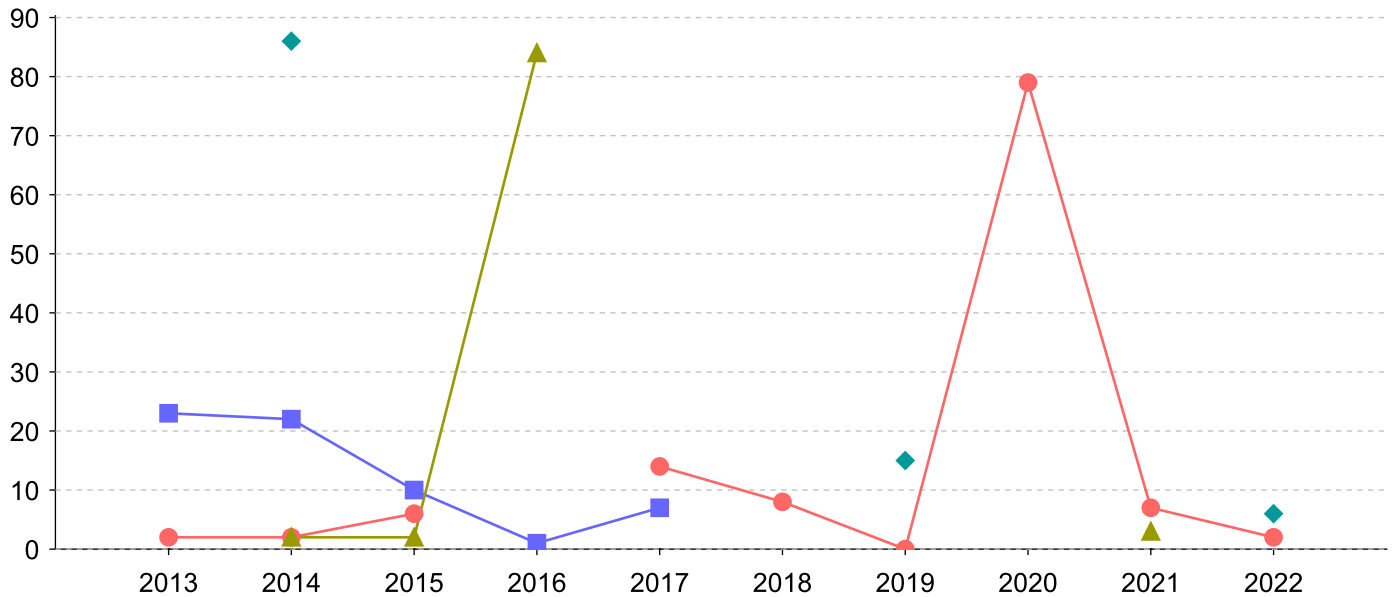
Distribuição percentual de ações.



Evolução do tempo médio de acolhimento (em meses) das c/a desligadas

Motivo do Desligamento	Média	2013	2014	2015	2016	2017	2018	2019	2020	2021	2022
Reintegração aos genitores	8	2	2	6	-	14	8	0	79	7	2
Colocação em família substituta (Desativado e Desmembrado em 2018)	12	23	22	10	1	7	-	-	-	-	-
Guarda ou tutela para família extensa (a partir de 2018)	25	-	2	2	84	-	-	-	-	3	-
Transferência de/para outra Família acolhedora	29	-	-	-	-	-	45	2	34	-	-
Maioridade	36	-	86	-	-	-	-	15	-	-	6
Guarda ou Tutela para terceiros (a partir de 2018)	44	-	-	-	-	-	-	67	-	21	-
Transferência para outro regime de atendimento	1	-	-	-	-	-	-	1	-	-	-
Emancipação	18	-	18	-	-	-	-	-	-	-	-

Evolução do tempo médio de acolhimento das c/a desligadas (principais motivos)



■ Colocação em família substituta (Desativado e Desmembrado em 2018)
 ● Reintegração aos genitores
 ▲ Guarda ou tutela para família extensa (a partir de 2018)
 ◆ Maioridade

Distribuição da população infantojuvenil acolhida

Total dos serviços de acolhimento institucional e Equipe de acompanhamento do Projeto Família Acolhedora (CREAS), das crianças e adolescentes inseridos nesses regimes, das crianças e adolescentes aptos à adoção, das crianças e adolescentes sem registro civil de nascimento e das crianças e adolescentes sem visita.

Atendimento	número de serviços	número de c/a	% de c/a no Estado	aptos à adoção	% aptos à adoção	Sem RCN	Sem Visita
CABO FRIO	2	12	100,00	1	8,33	0	10
Serviço de Acolhimento Institucional/ Modalidade Abrigo Institucional	1	12	100,00	1	8,33	0	10
Serviço de Acolhimento em Família Acolhedora	1	0	0,00	0	0,00	0	0

Origem da população infantojuvenil acolhida no Município.

Município	Acolhidos	%
Cabo Frio	12	100,00

Distribuição da população infantojuvenil oriunda do Município analisado, acolhida pelos demais Municípios do Estado.

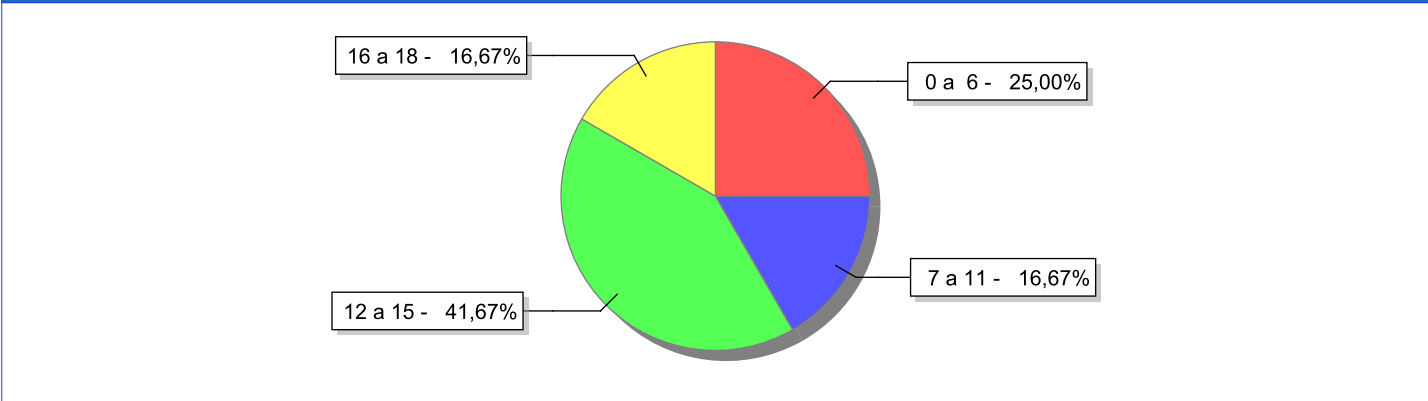
Município de localização do acolhido	Acolhidos	%
Campos dos Goytacazes	3	100,00
Total	3	100,00

Indicadores de faixa etária, sexo, cor/raça e escolaridade das crianças e adolescentes acolhidos.

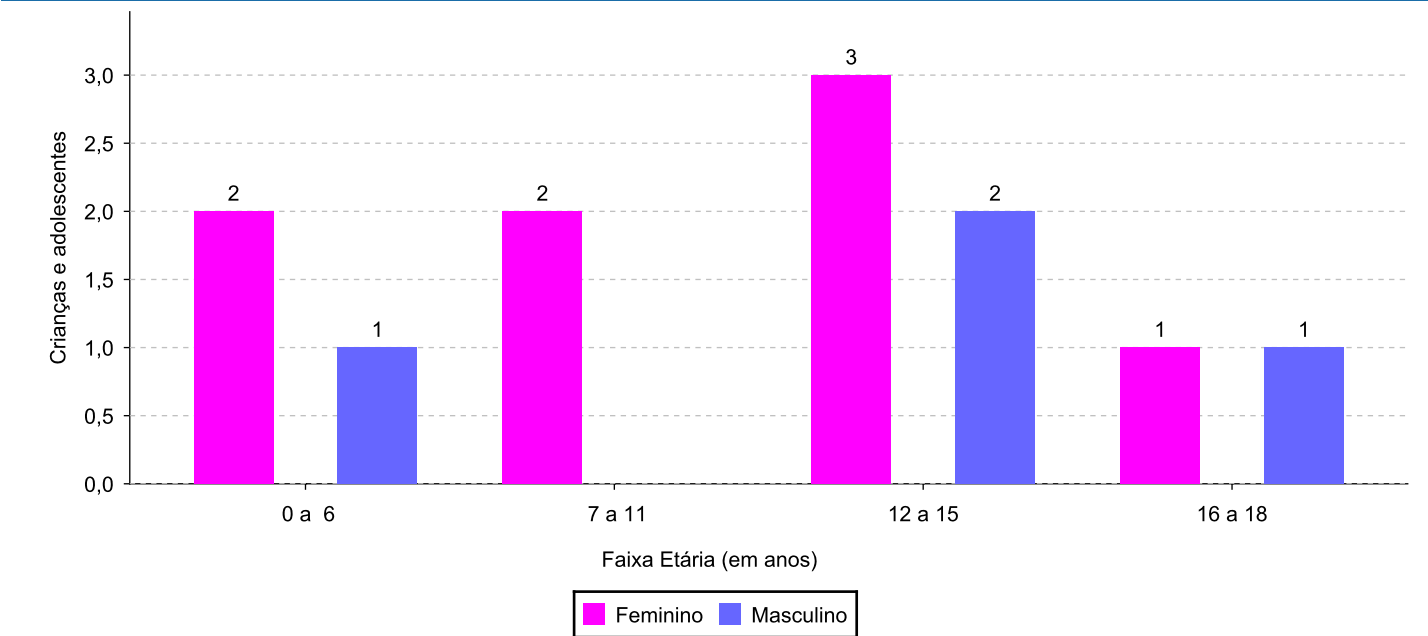
Faixa etária e sexo das crianças e adolescentes acolhidos.

Faixa etária	número de c/a	%	feminino	masculino
0 a 6	3	25,00	2	1
7 a 11	2	16,67	2	0
12 a 15	5	41,67	3	2
16 a 18	2	16,67	1	1
Total	12	100,00	8	4

Percentual de crianças e adolescentes acolhidos por faixa etária.



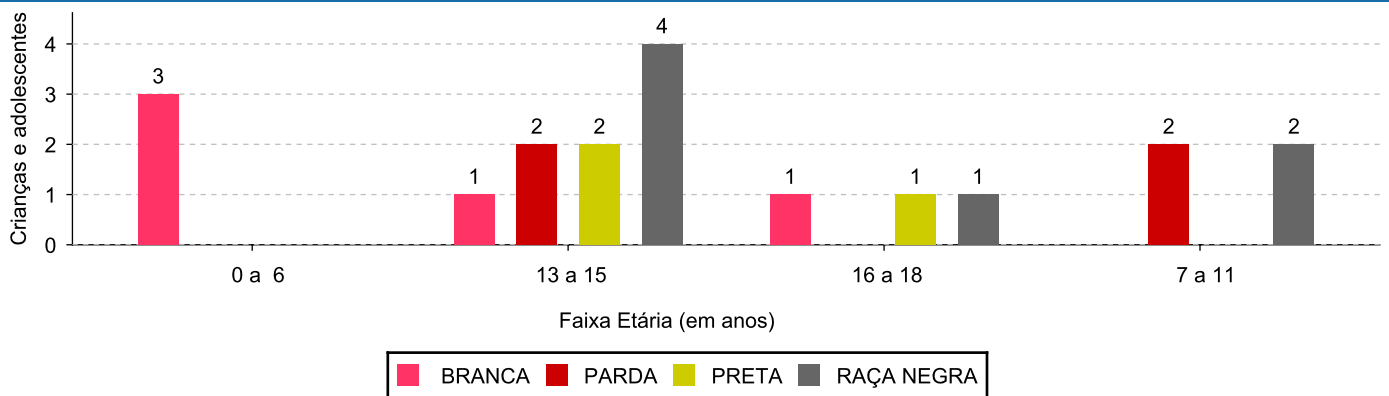
Distribuição das crianças e adolescentes acolhidos por sexo e faixa etária.



Cor/raça e faixa etária das crianças e adolescentes acolhidos.

Faixa Etária	nº de c/a	%	Branca	Amarela	Preta	Parda	Raça Negra	Indigena	Ignorado
0 a 6	3	25,00	3	0	0	0	0	0	0
7 a 11	2	16,67	0	0	0	2	2	0	0
12 a 15	5	41,67	1	0	2	2	4	0	0
16 a 18	2	16,67	1	0	1	0	1	0	0
Total	12	100,00	5	0	3	4	7	0	0

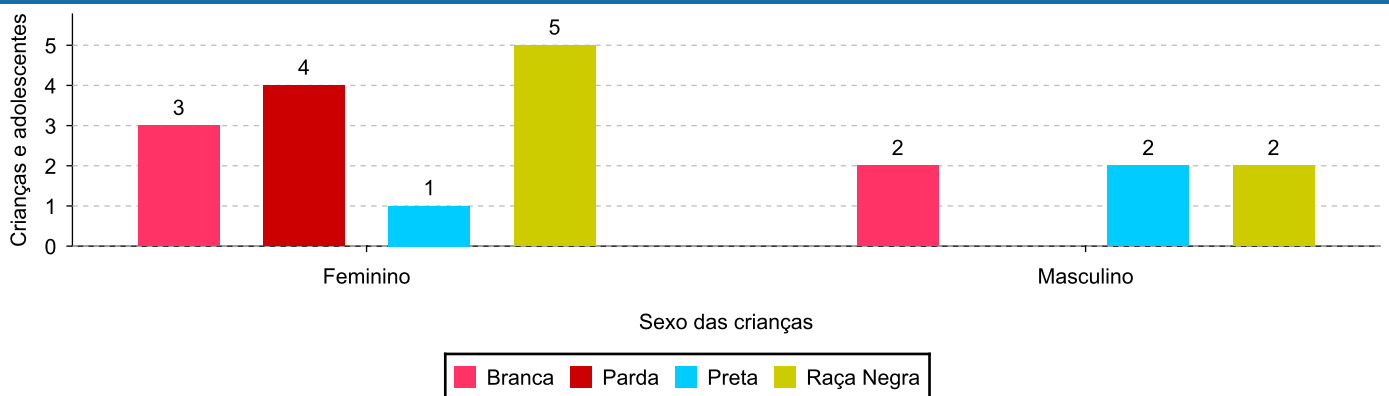
Distribuição das crianças e adolescentes acolhidos por cor/raça e faixa etária.



Cor/Raça e sexo das crianças e adolescentes acolhidos.

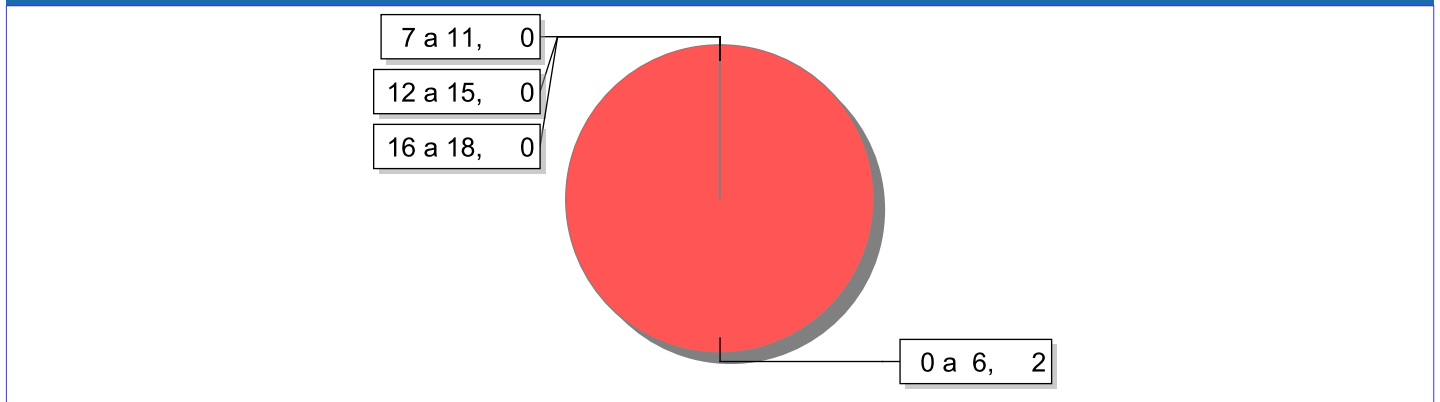
Cor/raça	número de c/a	%	feminino	masculino
Raça Negra	7	58,33	5	2
Branca	5	41,67	3	2
Parda	4	33,33	4	0
Preta	3	25,00	1	2
Total	12	100,00	8	4

Distribuição das crianças e adolescentes acolhidos por cor/raça e sexo.




Escolaridade das crianças e adolescentes acolhidos, por faixa etária.

Faixa etária	Estuda	%	Não Estuda	%	Total	%
0 a 6	1	33,33	2	66,67	3	100,00
7 a 11	2	100,00	0	0,00	2	100,00
12 a 15	5	100,00	0	0,00	5	100,00
16 a 18	2	100,00	0	0,00	2	100,00
Total	10	83,33	2	16,67	12	100,00

Faixas etárias (em números) das crianças e adolescentes que não estudam.

Indicadores de cor/raça e sexo das crianças e adolescentes acolhidos que não estudam.

Cor/Raça	número de c/a	%	feminino	masculino
Branca	2	100,00	2	0
Total	2	100,00	2	0

Cor/Raça e sexo das crianças e adolescentes que não estudam.


Dos indicadores de deficiência e saúde.

Crianças e Adolescentes portadores de necessidades especiais.

Apresentam deficiência	número de c/a	%
Não	12	100,00
Total	12	100,00

Crianças e Adolescentes acolhidos que necessitam de tratamento de saúde especial.

Necessidade de tratamento de saúde especial	número de c/a	%
Sim	3	25,00
Não	9	75,00
Total	12	100,00

Doenças mais comuns.

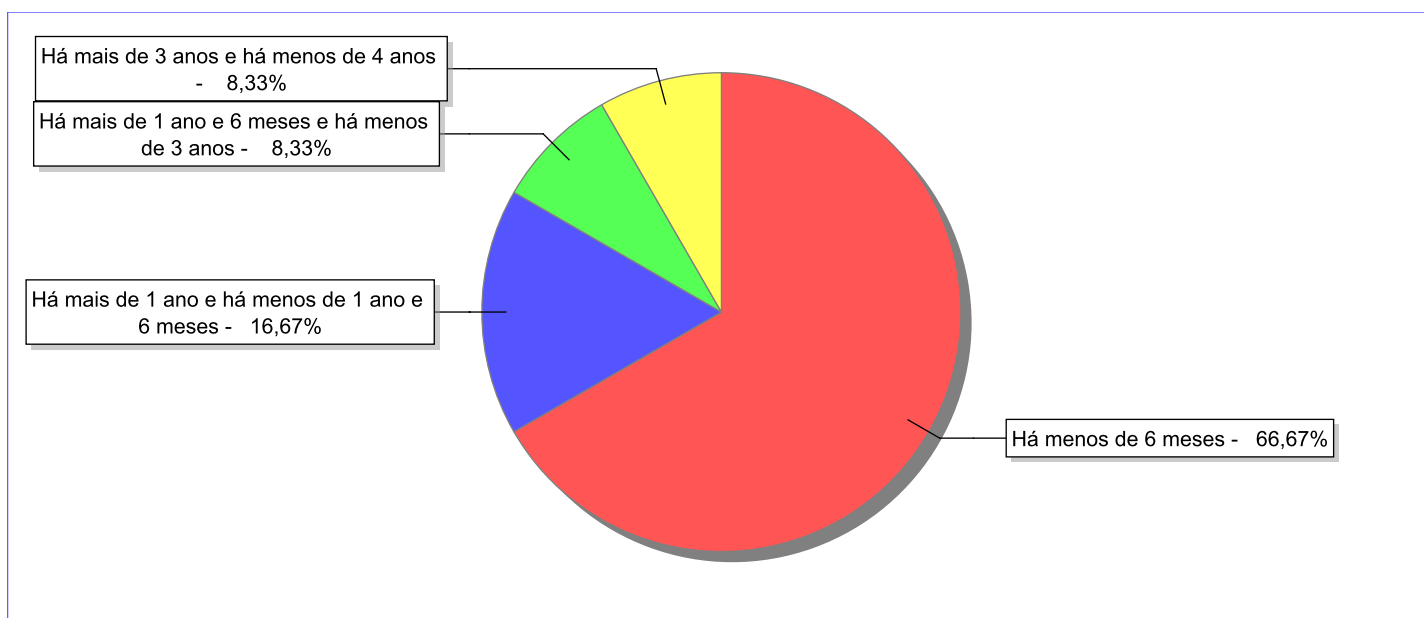
Doenças mais comuns	Incidência	%
Acompanhamento psicológico	2	66,67
Acompanhamento Psiquiátrico	1	33,33
Total	3	100,00

Dos indicadores de período e motivo de acolhimento / desligamento.

Tempo de institucionalização das crianças e adolescentes que se encontram em regime de acolhimento institucional ou familiar.

C/A acolhidos	nº de c/a	%
Há menos de 6 meses	8	66,67
Há mais de 1 ano e há menos de 1 ano e 6 meses	2	16,67
Há mais de 1 ano e 6 meses e há menos de 3 anos	1	8,33
Há mais de 3 anos e há menos de 4 anos	1	8,33
Total	12	100,00

Percentual – tempo de acolhimento.



Motivo de acolhimento.

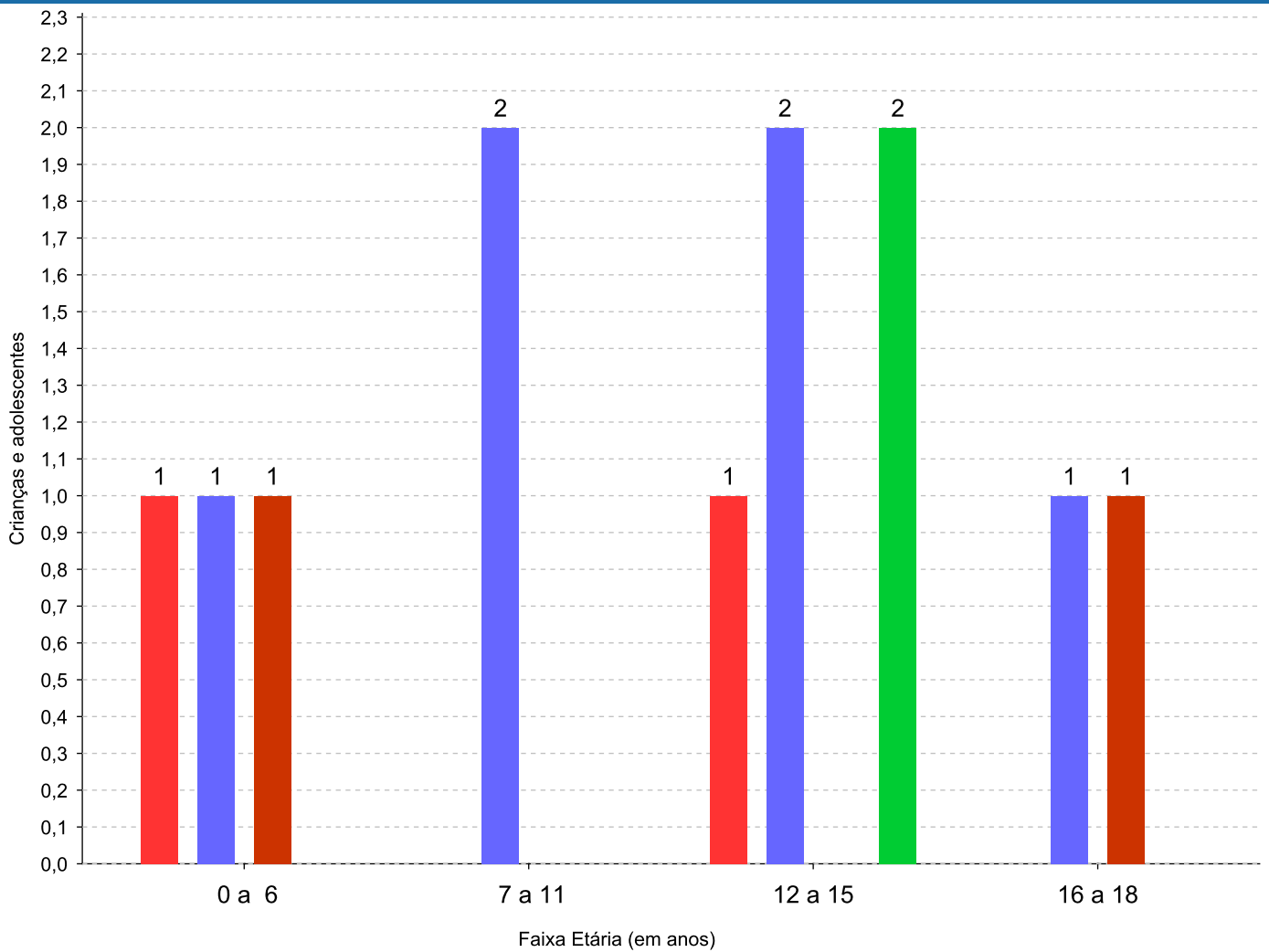
Motivo	nº de c/a	%	feminino	masculino
Abusos físicos ou psicológicos contra a criança ou adolescente	6	50,00	5	1
Em razão de sua conduta	2	16,67	1	1
Guarda ou tutela para família extensa mal sucedida (a partir de 2018)	2	16,67	1	1
Negligência	2	16,67	1	1
Total	12	100,00	8	4

Observação: A partir de 2018 o motivo "Devolução por tentativa de colocação familiar mal sucedida" foi desmembrado em "Adoção mal sucedida", "Guarda ou Tutela para terceiros mal sucedida" e "Guarda ou Tutela para família extensa mal sucedida".

Motivo de acolhimento por faixa etária (% do motivo em cada faixa).

Motivo	nº de c/a	%	0 a 6	%	7 a 11	%	12 a 15	%	16 a 18	%
Abusos físicos ou psicológicos contra a criança ou adolescente	6	50,00	1	33,33	2	100,00	2	40,00	1	50,00
Em razão de sua conduta	2	16,67	0	0,00	0	0,00	2	40,00	0	0,00
Guarda ou tutela para família extensa mal sucedida (a partir de 2018)	2	16,67	1	33,33	0	0,00	1	20,00	0	0,00
Negligência	2	16,67	1	33,33	0	0,00	0	0,00	1	50,00
Total	12	100,00	3	100,00	2	100,00	5	100,00	2	100,00

Motivos de acolhimento com maior incidência para cada faixa etária.



■ Guarda ou tutela para família extensa mal sucedida (a partir de 2018)
 ■ Abusos físicos ou psicológicos contra a criança ou adolescente
 ■ Negligência
 ■ Em razão de sua conduta

Observação: A partir de 2018 o motivo "Devolução por tentativa de colocação familiar mal sucedida" foi desmembrado em "Adoção mal sucedida", "Guarda ou Tutela para terceiros mal sucedida" e "Guarda ou Tutela para família extensa mal sucedida".

Motivo de acolhimento por faixa etária (% da faixa em cada motivo).

Motivo	nº de c/a	0 a 6	%	7 a 11	%	12 a 15	%	16 a 18	%
Abusos físicos ou psicológicos contra a criança ou adolescente	6	1	16,67	2	33,33	2	33,33	1	16,67
Em razão de sua conduta	2	0	0,00	0	0,00	2	100,00	0	0,00
Guarda ou tutela para família extensa mal sucedida (a partir de 2018)	2	1	50,00	0	0,00	1	50,00	0	0,00
Negligência	2	1	50,00	0	0,00	0	0,00	1	50,00
Total	12	3	25,00	2	16,66	5	41,66	2	16,68

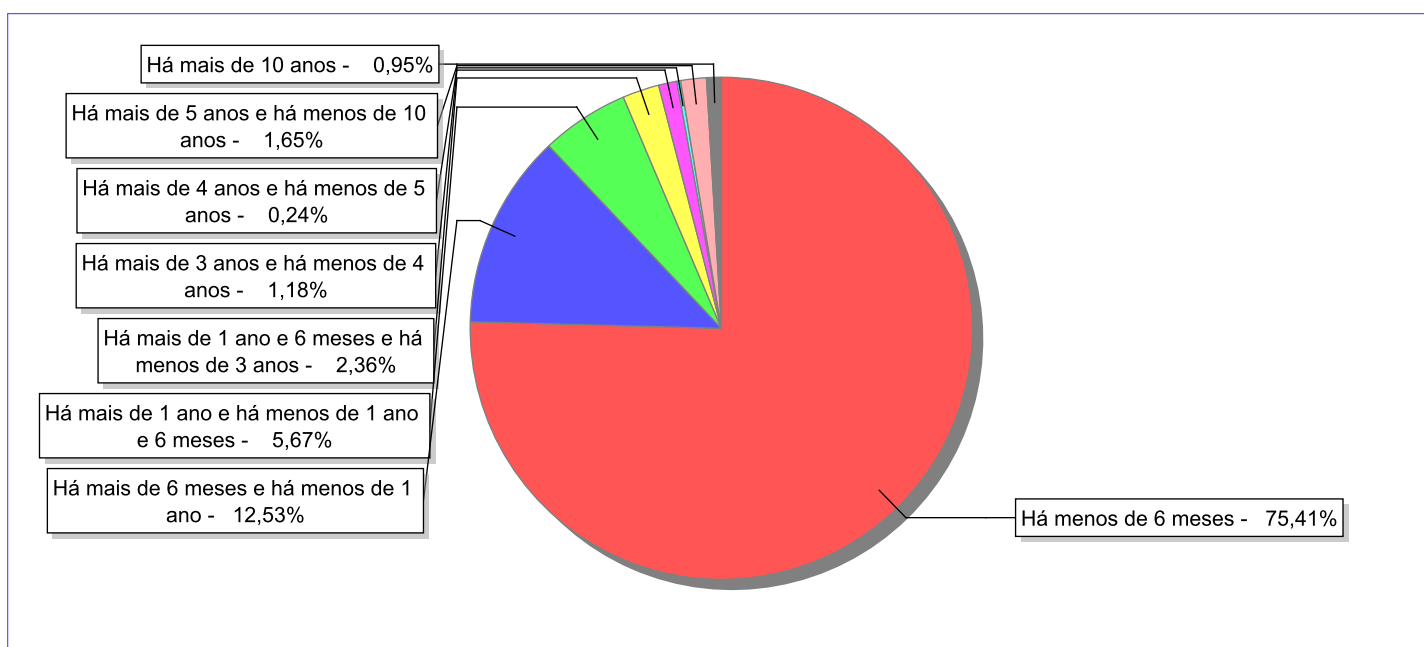
Observação: A partir de 2018 o motivo "Devolução por tentativa de colocação familiar mal sucedida" foi desmembrado em "Adoção mal sucedida", "Guarda ou Tutela para terceiros mal sucedida" e "Guarda ou Tutela para família extensa mal sucedida".

Tempo de institucionalização das crianças e adolescentes que se desligaram (*) do regime de acolhimento institucional ou familiar.

(*) Refere-se a crianças e adolescentes desligados a partir de 2008 e que não foram acolhidos novamente.

C/A desligados	nº de c/a	%
Há menos de 6 meses	319	75,41
Há mais de 6 meses e há menos de 1 ano	53	12,53
Há mais de 1 ano e há menos de 1 ano e 6 meses	24	5,67
Há mais de 1 ano e 6 meses e há menos de 3 anos	10	2,36
Há mais de 3 anos e há menos de 4 anos	5	1,18
Há mais de 4 anos e há menos de 5 anos	1	0,24
Há mais de 5 anos e há menos de 10 anos	7	1,65
Há mais de 10 anos	4	0,95
Total	423	100,00

Percentual – tempo de acolhimento.



Motivo de desligamento.

Motivo	nº de c/a	%	feminino	masculino
Reintegração aos genitores	182	43,03	103	79
Evasão	70	16,55	31	39
Guarda ou tutela para família extensa (a partir de 2018)	66	15,60	29	37
Colocação em família substituta (Desativado e Desmembrado em 2018)	58	13,71	24	34
Guarda ou Tutela para terceiros (a partir de 2018)	16	3,78	4	12
Transferência para outro regime de atendimento	9	2,13	2	7
Adoção (a partir de 2018)	8	1,89	4	4
Maioridade	6	1,42	0	6
Recambiamento para o Estado de Origem	3	0,71	2	1
Transferência para outro serviço de acolhimento institucional	2	0,47	1	1
Recambiamento ao Município de Origem	2	0,47	0	2
Desligamento voluntário da família (dos abrigos de família)	1	0,24	0	1
Total	423	100,00	200	223

Observação: A partir de 2018 o motivo "Colocação em família substituta" foi desmembrado em "Adoção", Guarda ou Tutela para terceiros" e "Guarda ou Tutela para família extensa".

Dos indicadores que podem contribuir para a definição da situação jurídica das crianças e adolescentes acolhidos.

Relação entre visitação e Ação de Destituição do Poder Familiar (ADPF).

Detalhamento da visitação	número de c/a	%	número de c/a com ADPF	% de c/a com ADPF	número de c/a sem ADPF	% de c/a sem ADPF
semanal	2	16,67	1	50,00	1	50,00
sem visita	10	83,33	7	70,00	3	30,00
Total	12	100,00	8	66,67	4	33,33

Faixa etária das crianças e adolescentes sem visita.

Faixa Etária	número de c/a	%	número de c/a com ADPF	% de c/a com ADPF	número de c/a sem ADPF	% de c/a sem ADPF
0 a 6	3	30,00	2	66,67	1	33,33
7 a 11	2	20,00	2	100,00	0	0,00
12 a 15	4	40,00	3	75,00	1	25,00
16 a 18	1	10,00	0	0,00	1	100,00
Total	10	100,00	7	70,00	3	30,00

Vínculos biológicos das crianças e adolescentes acolhidos

Situação	número de c/a	%	número de c/a com ADPF	% de c/a com ADPF	número de c/a sem ADPF	% de c/a sem ADPF
Pai e/ou mãe vivo(s)	11	91,67	8	72,73	3	27,27
Órfãos	1	8,33	0	0,00	1	100,00
Total	12	100,00	8	66,67	4	33,33

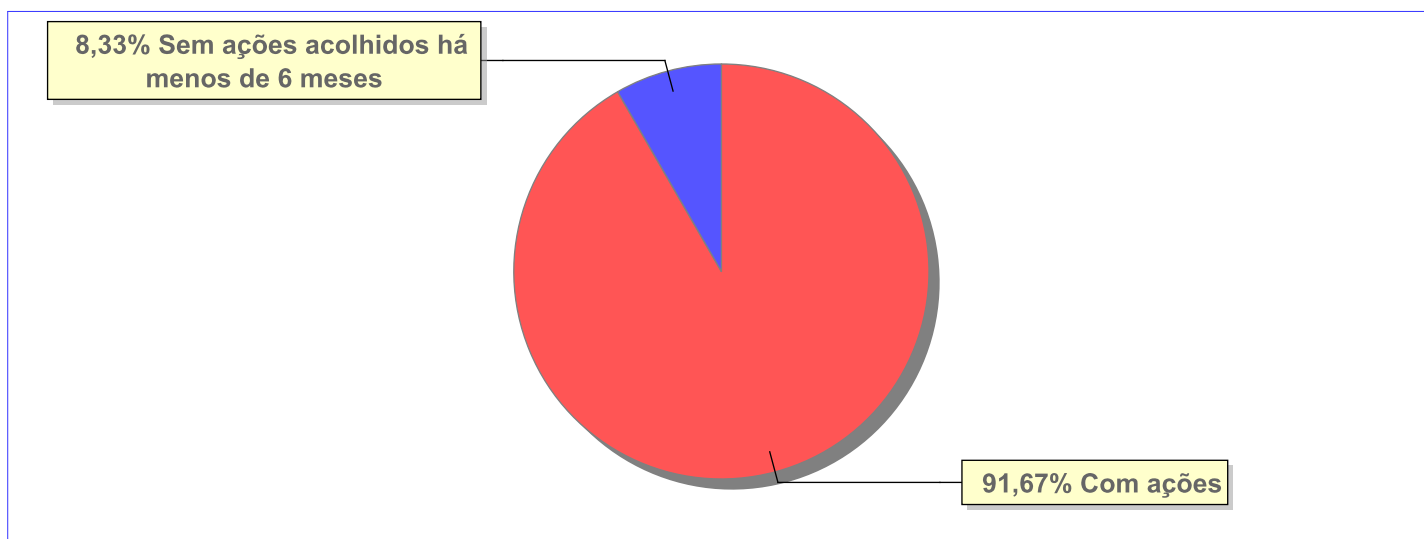
Perfil dos Aptos à adoção

Critério	Órfãos	ADPF	Pais Desconhecidos	Entrega Voluntária	Total
Sexo					
Feminino	1	0	0	0	1
Total	1	0	0	0	1
Faixa Etária					
12 a 15	1	0	0	0	1
Total	1	0	0	0	1
Tempo de Acolhimento					
Há menos de 6 meses	1	0	0	0	1
Total	1	0	0	0	1
Deficiências					
Não	1	0	0	0	1
Total	1	0	0	0	1
Doenças					
Não	1	0	0	0	1
Total	1	0	0	0	1
Cor/Raça					
Parda	1	0	0	0	1
Raça Negra	1	0	0	0	1
Total	1	0	0	0	1

Panorama e detalhamento da situação das crianças e adolescentes no sistema de justiça

Critério	número de c/a	%
Panorama da situação da c/a no sistema de justiça		
Com ações judiciais	11	91,67
Sem ações judiciais	1	8,33
Total	12	100,00
Acompanhamento no âmbito da PJJ de crianças e adolescentes sem ações		
Sem P.A. acolhidos há menos de 6 meses	1	100,00
Total	1	100,00
Acompanhamento no âmbito do Poder Judiciário		
com ações judiciais	11	91,67
sem ações e sem procedimentos judiciais	1	8,33
Total	12	100,00

Distribuição percentual de ações.



Ações Judiciais	nº de ações	%
Ação de Destituição do Poder Familiar	9	50,00
Pedido de afastamento do convívio familiar	7	38,89
Ação de Guarda Judicial	1	5,56
Representação em face dos pais ou responsável (Art. 249, ECA)	1	5,56
Total	18	100,00

Distribuição da população infantojuvenil acolhida

Total das serviços de acolhimento institucional e Equipe de acompanhamento do Projeto Família Acolhedora (CREAS), das crianças e adolescentes inseridos nesses regimes, das crianças e adolescentes aptos à adoção, das crianças e adolescentes sem registro civil de nascimento e das crianças e adolescentes sem visita.

Atendimento	número de serviços	número de c/a	% de c/a no Estado	aptos à adoção	% aptos à adoção	Sem RCN	Sem Visita
CACHOEIRAS DE MACACU	1	8	100,00	0	0,00	0	4
Serviço de Acolhimento Institucional/ Modalidade Abrigo Institucional	1	8	100,00	0	0,00	0	4

Origem da população infantojuvenil acolhida no Município.

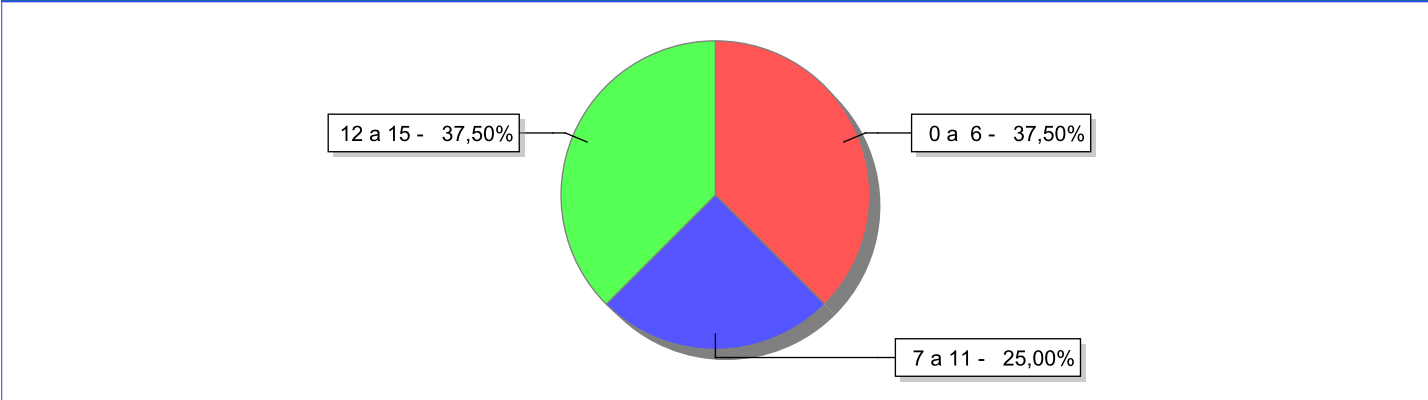
Município	Acolhidos	%
Cachoeiras de Macacu	7	87,50
Duque de Caxias	1	12,50
Total	8	100,00

Indicadores de faixa etária, sexo, cor/raça e escolaridade das crianças e adolescentes acolhidos.

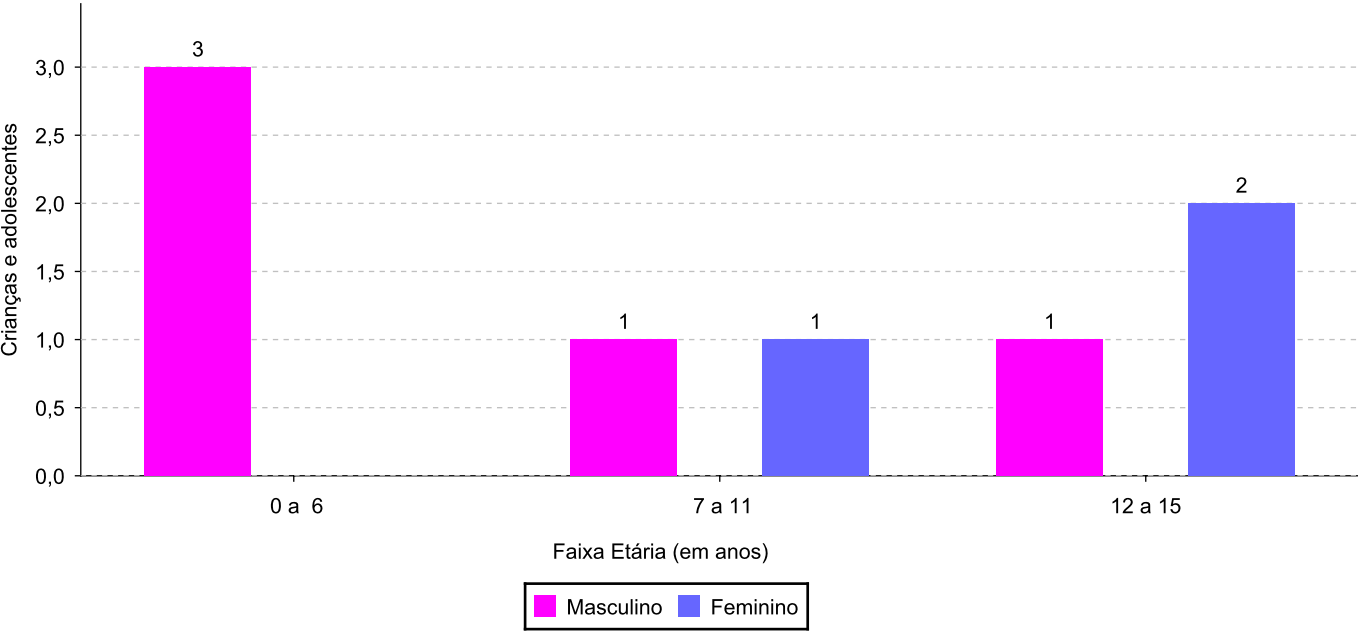
Faixa etária e sexo das crianças e adolescentes acolhidos.

Faixa etária	número de c/a	%	feminino	masculino
0 a 6	3	37,50	0	3
7 a 11	2	25,00	1	1
12 a 15	3	37,50	2	1
Total	8	100,00	3	5

Percentual de crianças e adolescentes acolhidos por faixa etária.



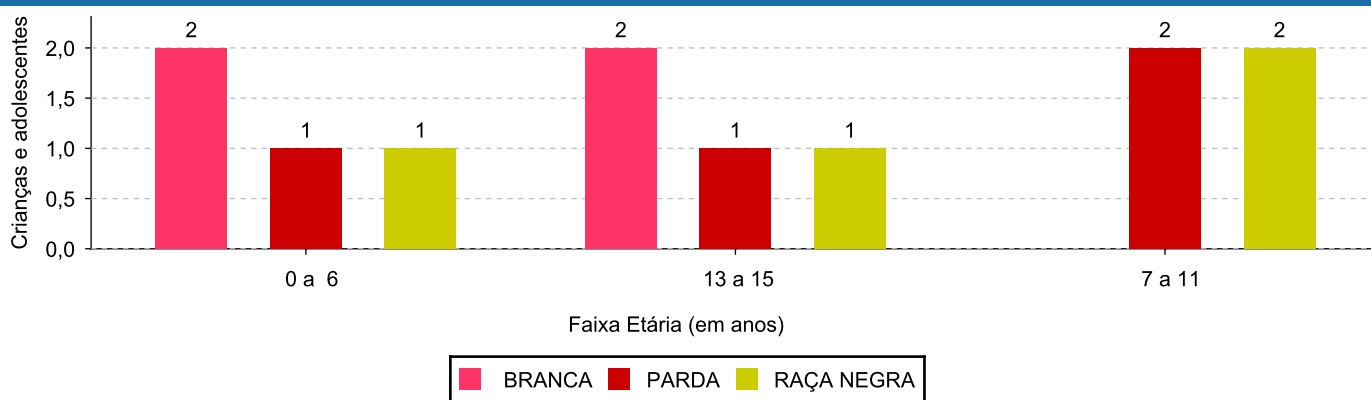
Distribuição das crianças e adolescentes acolhidos por sexo e faixa etária.



Cor/raça e faixa etária das crianças e adolescentes acolhidos.

Faixa Etária	nº de c/a	%	Branca	Amarela	Preta	Parda	Raça Negra	Indigena	Ignorado
0 a 6	3	37,50	2	0	0	1	1	0	0
7 a 11	2	25,00	0	0	0	2	2	0	0
12 a 15	3	37,50	2	0	0	1	1	0	0
Total	8	100,00	4	0	0	4	4	0	0

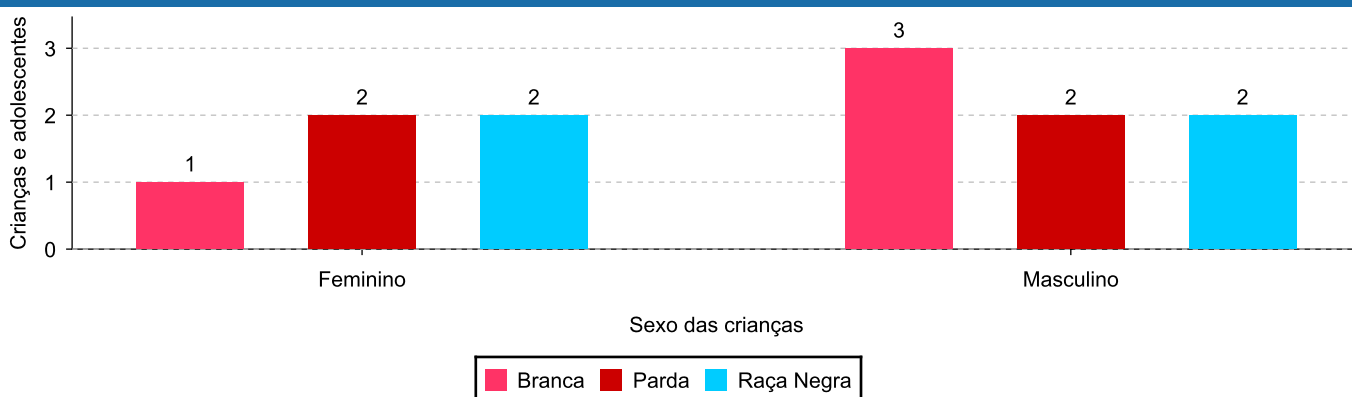
Distribuição das crianças e adolescentes acolhidos por cor/raça e faixa etária.



Cor/Raça e sexo das crianças e adolescentes acolhidos.

Cor/raça	número de c/a	%	feminino	masculino
Raça Negra	4	50,00	2	2
Parda	4	50,00	2	2
Branca	4	50,00	1	3
Total	8	100,00	3	5

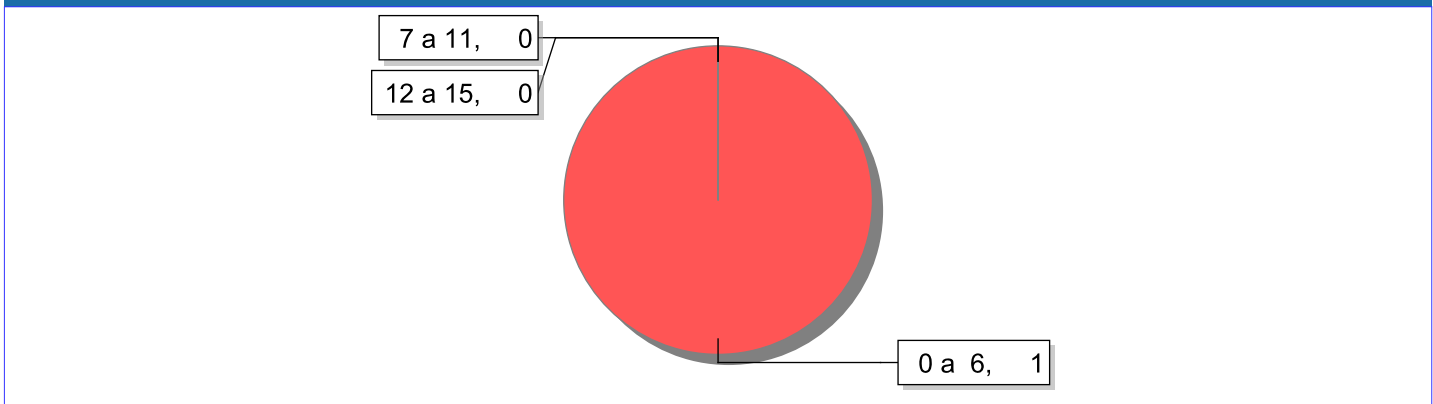
Distribuição das crianças e adolescentes acolhidos por cor/raça e sexo.



Escolaridade das crianças e adolescentes acolhidos, por faixa etária.

Faixa etária	Estuda	%	Não Estuda	%	Total	%
0 a 6	2	66,67	1	33,33	3	100,00
7 a 11	2	100,00	0	0,00	2	100,00
12 a 15	3	100,00	0	0,00	3	100,00
Total	7	87,50	1	12,50	8	100,00

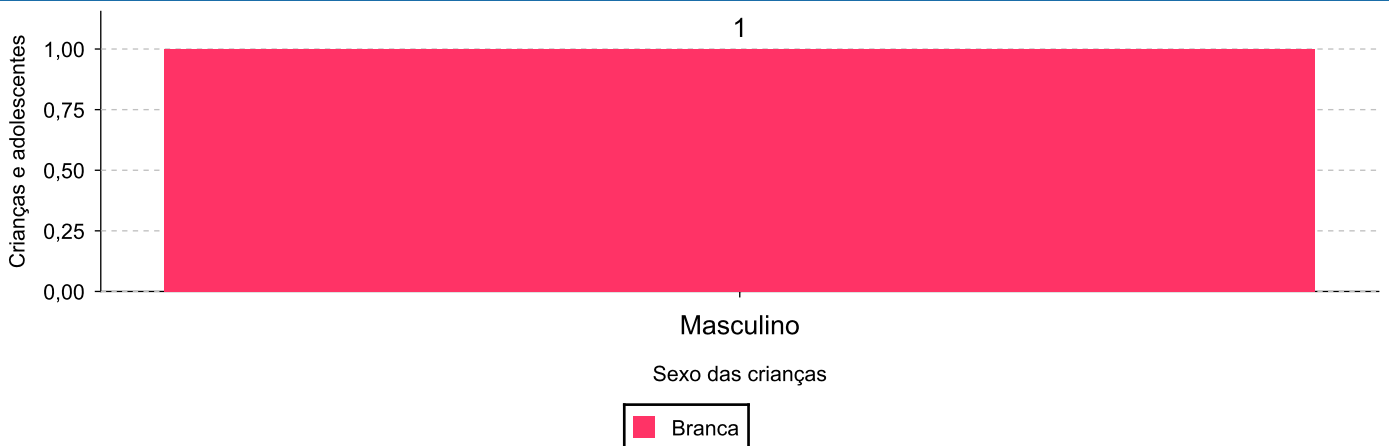
Faixas etárias (em números) das crianças e adolescentes que não estudam.



Indicadores de cor/raça e sexo das crianças e adolescentes acolhidos que não estudam.

Cor/Raça	número de c/a	%	feminino	masculino
Branca	1	100,00	0	1
Total	1	100,00	0	1

Cor/Raça e sexo das crianças e adolescentes que não estudam.



Dos indicadores de deficiência e saúde.

Crianças e Adolescentes portadores de necessidades especiais.

Apresentam deficiência	número de c/a	%
Não	8	100,00
Total	8	100,00

Crianças e Adolescentes acolhidos que necessitam de tratamento de saúde especial.

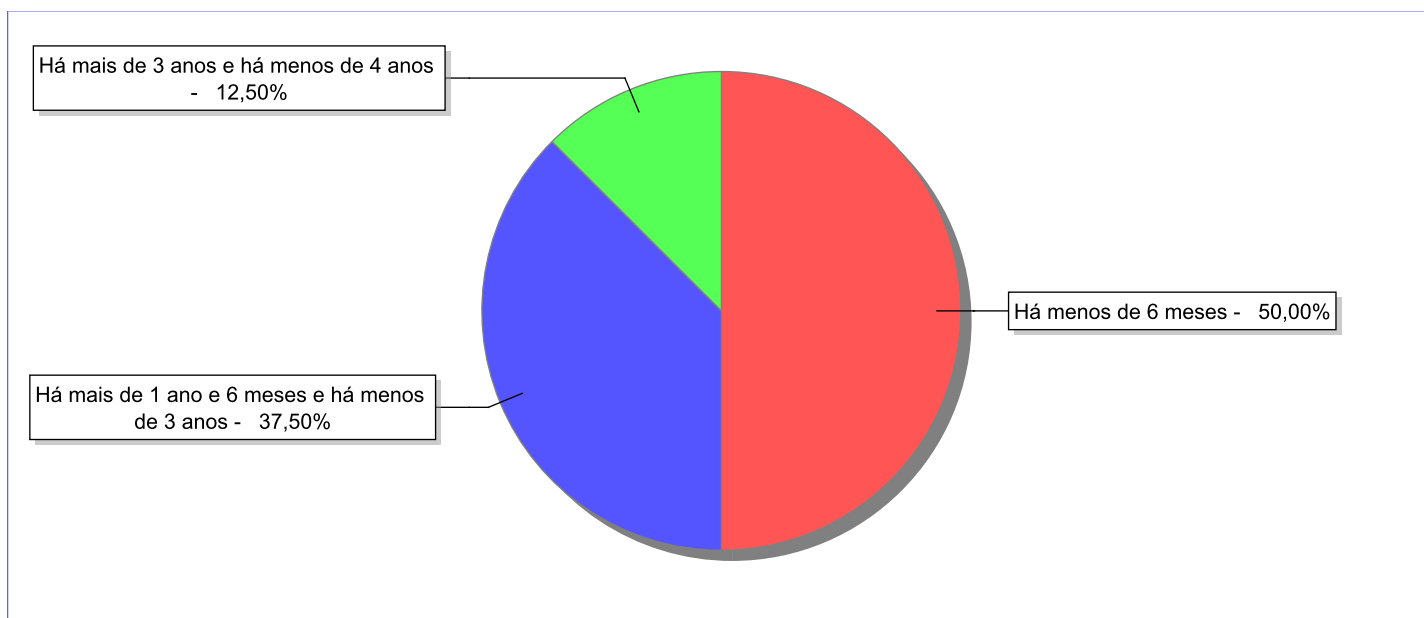
Necessidade de tratamento de saúde especial	número de c/a	%
Não	8	100,00
Total	8	100,00

Dos indicadores de período e motivo de acolhimento / desligamento.

Tempo de institucionalização das crianças e adolescentes que se encontram em regime de acolhimento institucional ou familiar.

C/A acolhidos	nº de c/a	%
Há menos de 6 meses	4	50,00
Há mais de 1 ano e 6 meses e há menos de 3 anos	3	37,50
Há mais de 3 anos e há menos de 4 anos	1	12,50
Total	8	100,00

Percentual – tempo de acolhimento.



Motivo de acolhimento.

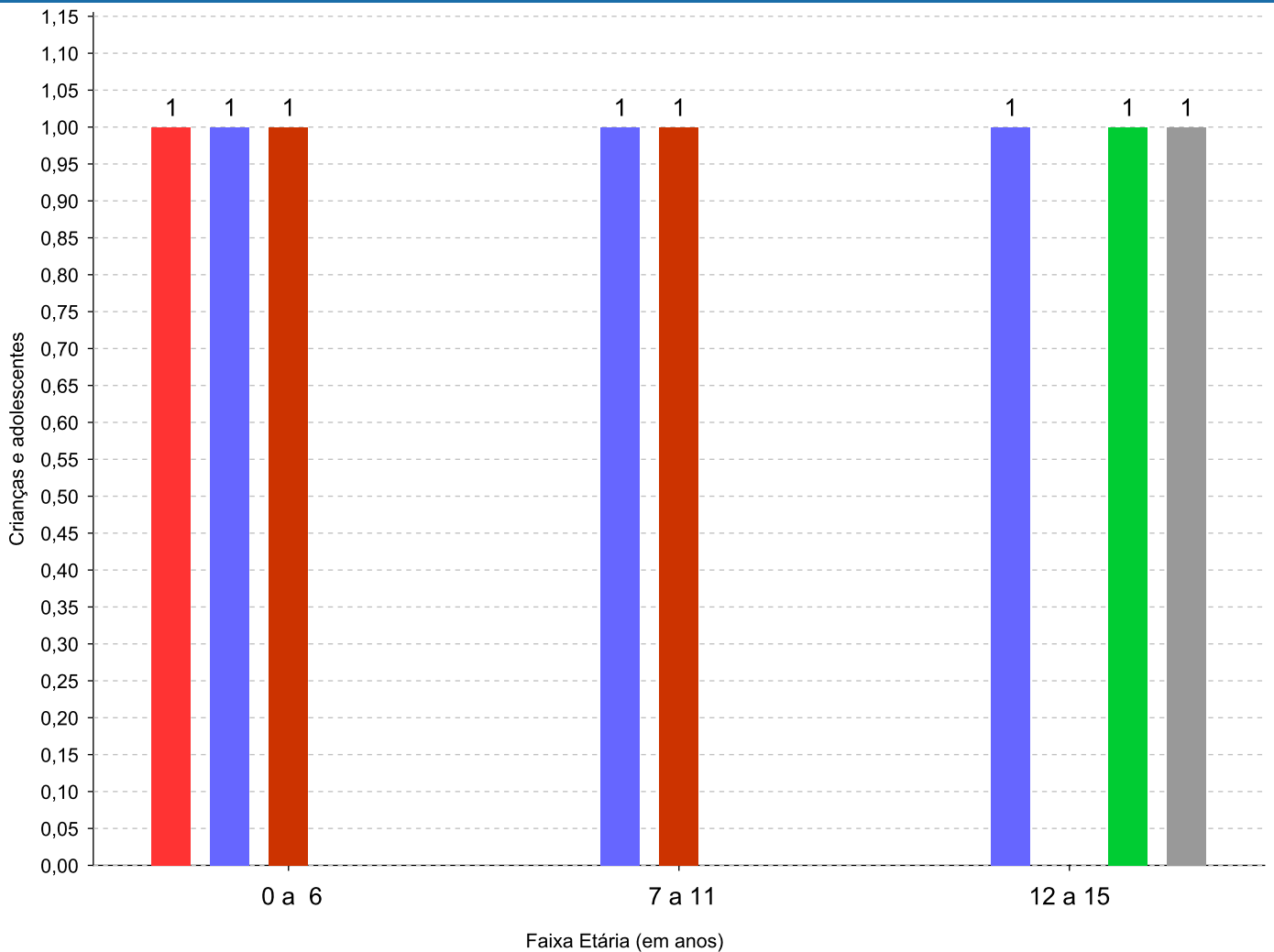
Motivo	nº de c/a	%	feminino	masculino
Carência de recursos materiais da família ou responsáveis	3	37,50	1	2
Reintegração aos genitores mal sucedida (a partir de 2018)	2	25,00	1	1
Transferência de outro regime de atendimento	1	12,50	0	1
Negligência	1	12,50	0	1
Abandono pelos pais ou responsáveis	1	12,50	1	0
Total	8	100,00	3	5

Observação: A partir de 2018 o motivo "Devolução por tentativa de colocação familiar mal sucedida" foi desmembrado em "Adoção mal sucedida", "Guarda ou Tutela para terceiros mal sucedida" e "Guarda ou Tutela para família extensa mal sucedida".

Motivo de acolhimento por faixa etária (% do motivo em cada faixa).

Motivo	nº de c/a	%	0 a 6	%	7 a 11	%	12 a 15	%	16 a 18	%
Carência de recursos materiais da família ou responsáveis	3	37,50	1	33,33	1	50,00	1	33,33	0	
Reintegração aos genitores mal sucedida (a partir de 2018)	2	25,00	1	33,33	1	50,00	0	0,00	0	
Transferência de outro regime de atendimento	1	12,50	0	0,00	0	0,00	1	33,33	0	
Negligência	1	12,50	1	33,33	0	0,00	0	0,00	0	
Abandono pelos pais ou responsáveis	1	12,50	0	0,00	0	0,00	1	33,33	0	
Total	8	100,00	3	100,00	2	100,00	3	100,00	0	100,00

Motivos de acolhimento com maior incidência para cada faixa etária.



■ Negligência
 ■ Carência de recursos materiais da família ou responsáveis
 ■ Reintegração aos genitores mal sucedida (a partir de 2018)

■ Abandono pelos pais ou responsáveis
 ■ Transferência de outro regime de atendimento

Observação: A partir de 2018 o motivo "Devolução por tentativa de colocação familiar mal sucedida" foi desmembrado em "Adoção mal sucedida", "Guarda ou Tutela para terceiros mal sucedida" e "Guarda ou Tutela para família extensa mal sucedida".

Motivo de acolhimento por faixa etária (% da faixa em cada motivo).

Motivo	nº de c/a	0 a 6	%	7 a 11	%	12 a 15	%	16 a 18	%
Carência de recursos materiais da família ou responsáveis	3	1	33,33	1	33,33	1	33,33	0	0,00
Reintegração aos genitores mal sucedida (a partir de 2018)	2	1	50,00	1	50,00	0	0,00	0	0,00
Transferência de outro regime de atendimento	1	0	0,00	0	0,00	1	100,00	0	0,00
Negligência	1	1	100,00	0	0,00	0	0,00	0	0,00
Abandono pelos pais ou responsáveis	1	0	0,00	0	0,00	1	100,00	0	0,00
Total	8	3	37,50	2	25,00	3	37,50	0	0,00

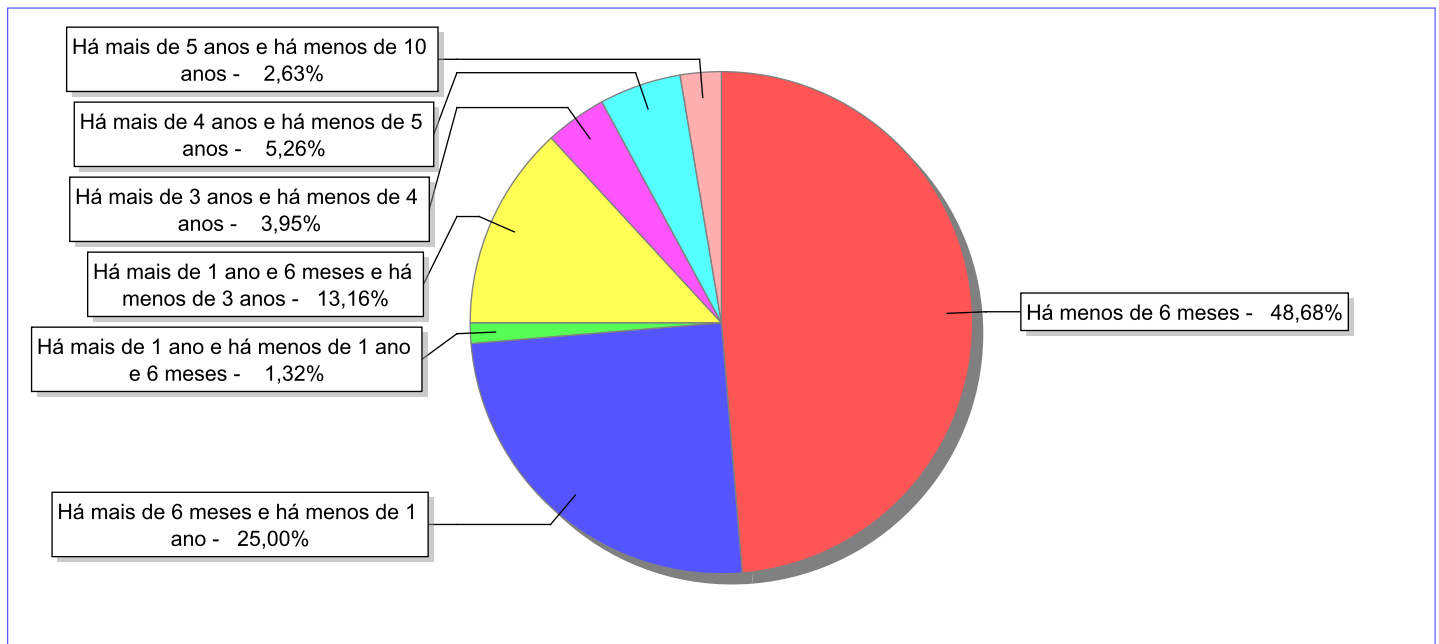
Observação: A partir de 2018 o motivo "Devolução por tentativa de colocação familiar mal sucedida" foi desmembrado em "Adoção mal sucedida", "Guarda ou Tutela para terceiros mal sucedida" e "Guarda ou Tutela para família extensa mal sucedida".

Tempo de institucionalização das crianças e adolescentes que se desligaram (*) do regime de acolhimento institucional ou familiar.

(*) Refere-se a crianças e adolescentes desligados a partir de 2008 e que não foram acolhidos novamente.

C/A desligados	nº de c/a	%
Há menos de 6 meses	37	48,68
Há mais de 6 meses e há menos de 1 ano	19	25,00
Há mais de 1 ano e há menos de 1 ano e 6 meses	1	1,32
Há mais de 1 ano e 6 meses e há menos de 3 anos	10	13,16
Há mais de 3 anos e há menos de 4 anos	3	3,95
Há mais de 4 anos e há menos de 5 anos	4	5,26
Há mais de 5 anos e há menos de 10 anos	2	2,63
Total	76	100,00

Percentual – tempo de acolhimento.



Motivo de desligamento.

Motivo	nº de c/a	%	feminino	masculino
Reintegração aos genitores	40	52,63	16	24
Guarda ou tutela para família extensa (a partir de 2018)	8	10,53	7	1
Colocação em família substituta (Desativado e Desmembrado em 2018)	8	10,53	2	6
Guarda ou Tutela para terceiros (a partir de 2018)	7	9,21	4	3
Maioridade	6	7,89	1	5
Evasão	5	6,58	4	1
Transferência para outro regime de atendimento	2	2,63	2	0
Total	76	100,00	36	40

Observação: A partir de 2018 o motivo "Colocação em família substituta" foi desmembrado em "Adoção", Guarda ou Tutela para terceiros" e "Guarda ou Tutela para família extensa".

Dos indicadores que podem contribuir para a definição da situação jurídica das crianças e adolescentes acolhidos.

Relação entre visitação e Ação de Destituição do Poder Familiar (ADPF).

Detalhamento da visitação	número de c/a	%	número de c/a com ADPF	% de c/a com ADPF	número de c/a sem ADPF	% de c/a sem ADPF
diária	2	25,00	0	0,00	2	100,00
semanal	2	25,00	2	100,00	0	0,00
sem visita	4	50,00	1	25,00	3	75,00
Total	8	100,00	3	37,50	5	62,50

Faixa etária das crianças e adolescentes sem visita.

Faixa Etária	número de c/a	%	número de c/a com ADPF	% de c/a com ADPF	número de c/a sem ADPF	% de c/a sem ADPF
0 a 6	2	50,00	1	50,00	1	50,00
7 a 11	1	25,00	0	0,00	1	100,00
12 a 15	1	25,00	0	0,00	1	100,00
Total	4	100,00	1	25,00	3	75,00

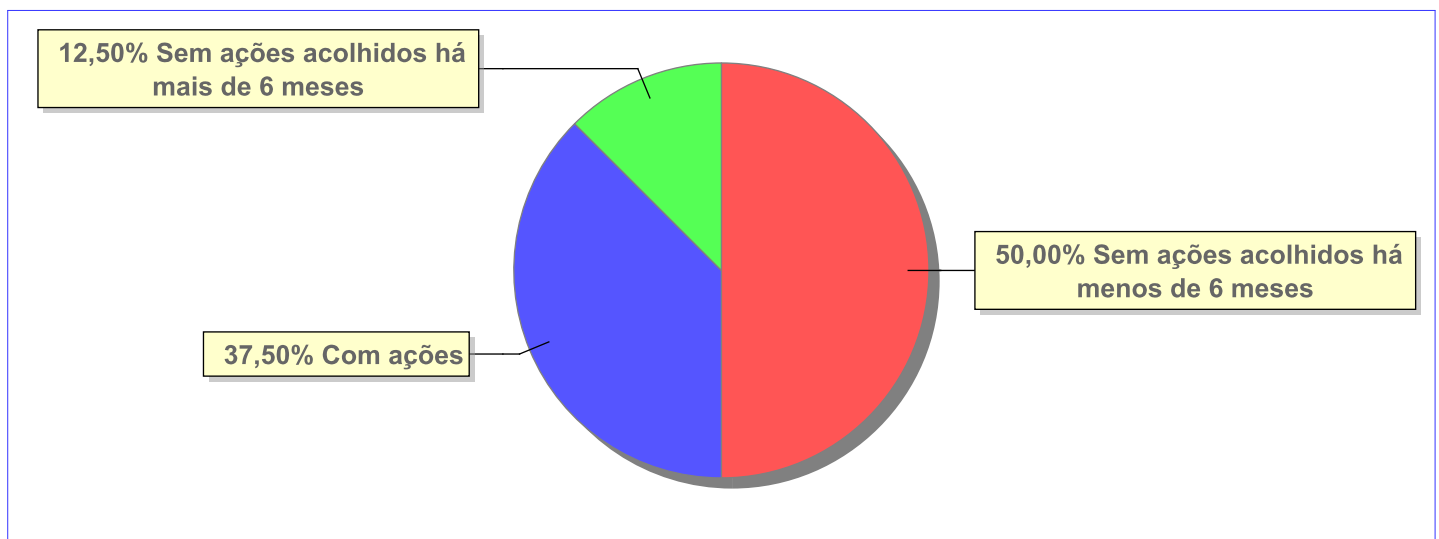
Vínculos biológicos das crianças e adolescentes acolhidos

Situação	número de c/a	%	número de c/a com ADPF	% de c/a com ADPF	número de c/a sem ADPF	% de c/a sem ADPF
Pai e/ou mãe vivo(s)	8	100,00	3	37,50	5	62,50
Total	8	100,00	3	37,50	5	62,50

Panorama e detalhamento da situação das crianças e adolescentes no sistema de justiça

Critério	número de c/a	%
Panorama da situação da c/a no sistema de justiça		
Com ações judiciais	3	37,50
Sem ações judiciais	5	62,50
Total	8	100,00
Acompanhamento no âmbito da PJIJ de crianças e adolescentes sem ações		
Sem P.A. acolhidos há mais de 6 meses	1	20,00
Sem P.A. acolhidos há menos de 6 meses	4	80,00
Total	5	100,00
Acompanhamento no âmbito do Poder Judiciário		
com ações judiciais	3	37,50
com procedimentos judiciais	1	12,50
sem ações e sem procedimentos judiciais	4	50,00
Total	8	100,00

Distribuição percentual de ações.

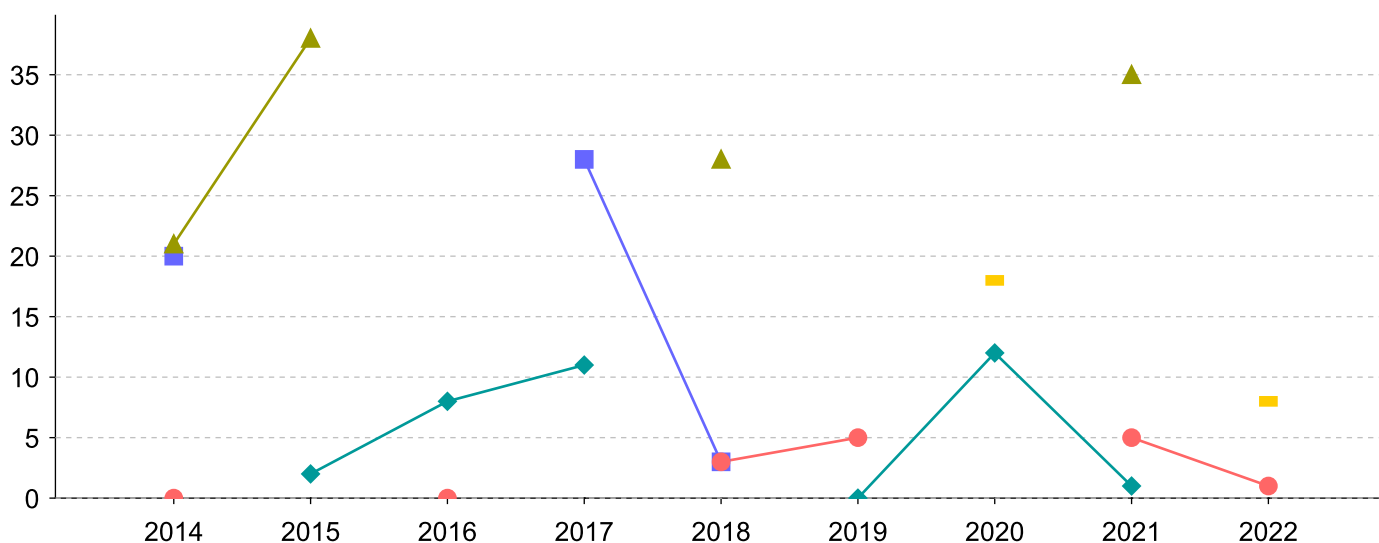


Ações Judiciais	nº de ações	%
Ação de Destituição do Poder Familiar	3	100,00
Total	3	100,00

Evolução do tempo médio de acolhimento (em meses) das c/a desligadas

Motivo do Desligamento	Média	2013	2014	2015	2016	2017	2018	2019	2020	2021	2022
Reintegração aos genitores	5	-	-	2	8	11	-	0	12	1	-
Guarda ou tutela para família extensa (a partir de 2018)	2	-	0	-	0	-	3	5	-	5	1
Colocação em família substituta (Desativado e Desmembrado em 2018)	18	-	20	-	-	28	3	-	-	-	-
Guarda ou Tutela para terceiros (a partir de 2018)	16	-	-	-	-	-	-	12	10	10	29
Maioridade	32	-	21	38	-	-	28	-	-	35	-
Evasão	15	-	-	-	-	-	-	-	18	-	8
Transferência para outro regime de atendimento	4	-	-	-	0	-	-	-	-	8	-

Evolução do tempo médio de acolhimento das c/a desligadas (principais motivos)



- Colocação em família substituta (Desativado e Desmembrado em 2018)
- Guarda ou tutela para família extensa (a partir de 2018)
- ▲ Maioridade
- ◆ Reintegração aos genitores
- Evasão

Distribuição da população infantojuvenil acolhida

Total das serviços de acolhimento institucional e Equipe de acompanhamento do Projeto Família Acolhedora (CREAS), das crianças e adolescentes inseridos nesses regimes, das crianças e adolescentes aptos à adoção, das crianças e adolescentes sem registro civil de nascimento e das crianças e adolescentes sem visita.

Atendimento	número de serviços	número de c/a	% de c/a no Estado	aptos à adoção	% aptos à adoção	Sem RCN	Sem Visita
CAMPOS DOS GOYTACAZES	9	124	100,00	26	20,97	0	52
Serviço de Acolhimento Institucional/ Modalidade Abrigo Institucional	9	124	100,00	26	20,97	0	52

Origem da população infantojuvenil acolhida no Município.

Município	Acolhidos	%
Campos dos Goytacazes	117	94,35
Cabo Frio	3	2,42
São João da Barra	2	1,61
Conceição de Macabu	1	0,81
Rio de Janeiro	1	0,81
Total	124	100,00

Distribuição da população infantojuvenil oriunda do Município analisado, acolhida pelos demais Municípios do Estado.

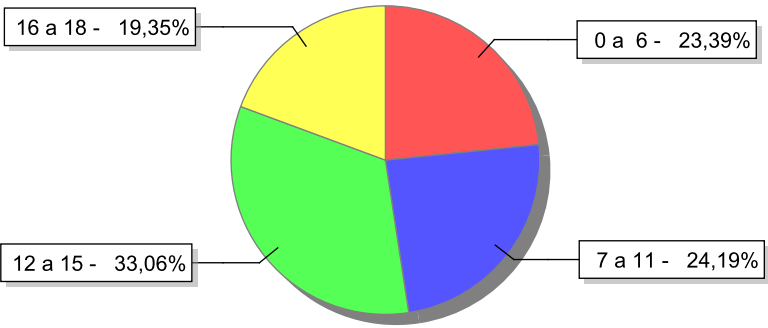
Município de localização do acolhido	Acolhidos	%
São Pedro da Aldeia	3	50,00
Macaé	1	16,67
Nova Friburgo	1	16,67
Rio de Janeiro	1	16,67
Total	6	100,00

Indicadores de faixa etária, sexo, cor/raça e escolaridade das crianças e adolescentes acolhidos.

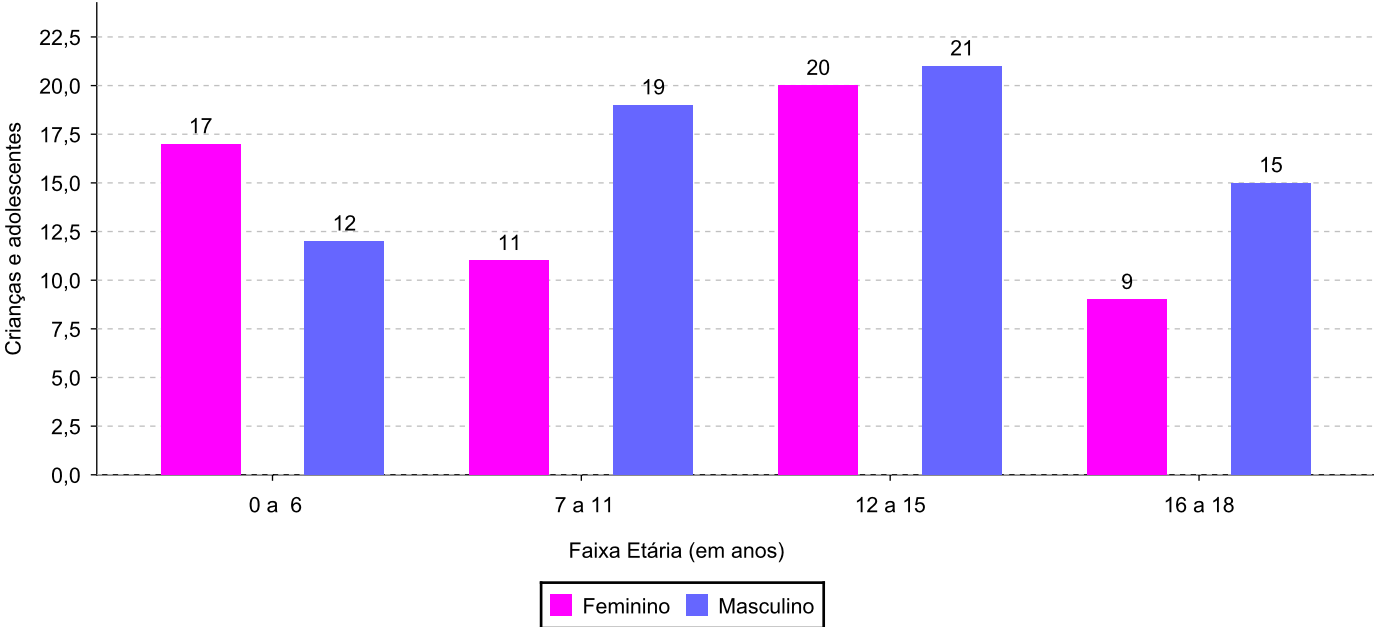
Faixa etária e sexo das crianças e adolescentes acolhidos.

Faixa etária	número de c/a	%	feminino	masculino
0 a 6	29	23,39	17	12
7 a 11	30	24,19	11	19
12 a 15	41	33,06	20	21
16 a 18	24	19,35	9	15
Total	124	100,00	57	67

Percentual de crianças e adolescentes acolhidos por faixa etária.



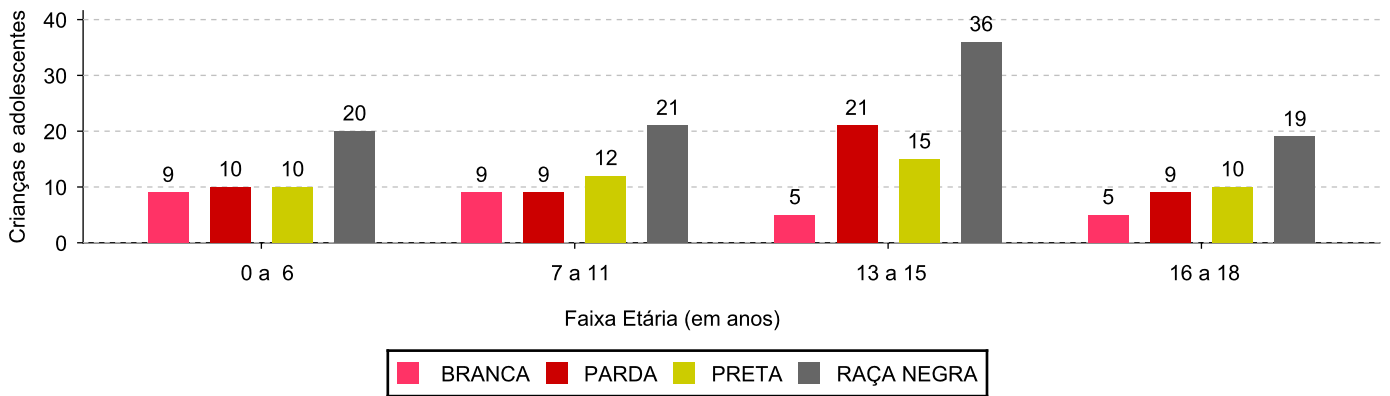
Distribuição das crianças e adolescentes acolhidos por sexo e faixa etária.



Cor/raça e faixa etária das crianças e adolescentes acolhidos.

Faixa Etária	nº de c/a	%	Branca	Amarela	Preta	Parda	Raça Negra	Indigena	Ignorado
0 a 6	29	23,39	9	0	10	10	20	0	0
7 a 11	30	24,19	9	0	12	9	21	0	0
12 a 15	41	33,06	5	0	15	21	36	0	0
16 a 18	24	19,35	5	0	10	9	19	0	0
Total	124	100,00	28	0	47	49	96	0	0

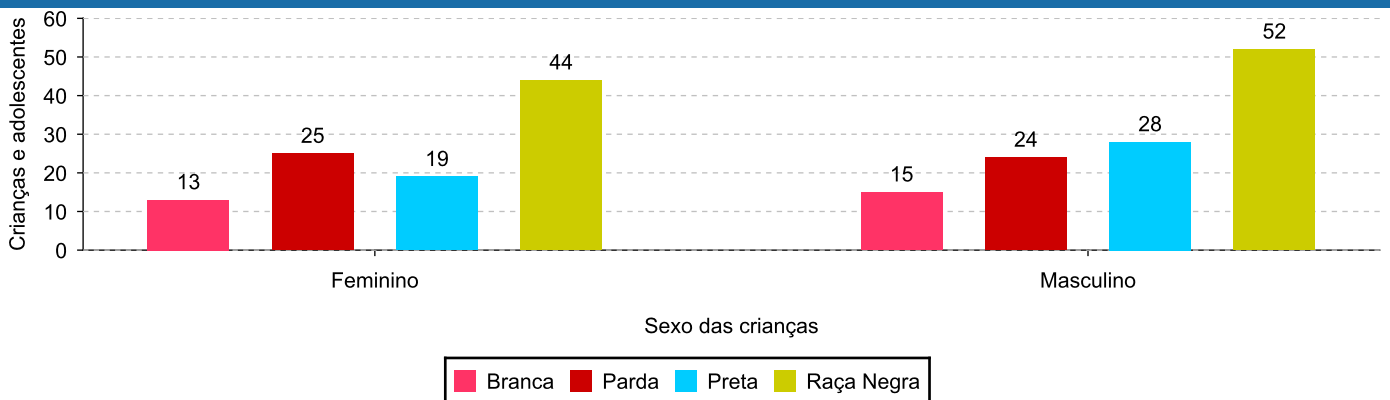
Distribuição das crianças e adolescentes acolhidos por cor/raça e faixa etária.



Cor/Raça e sexo das crianças e adolescentes acolhidos.

Cor/raça	número de c/a	%	feminino	masculino
Raça Negra	96	77,42	44	52
Parda	49	39,52	25	24
Preta	47	37,90	19	28
Branca	28	22,58	13	15
Total	124	100,00	57	67

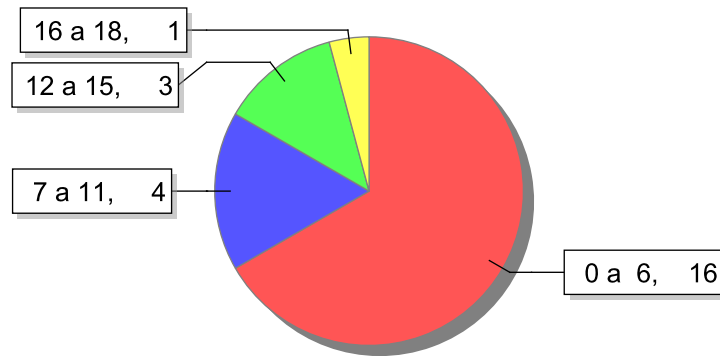
Distribuição das crianças e adolescentes acolhidos por cor/raça e sexo.



Escolaridade das crianças e adolescentes acolhidos, por faixa etária.

Faixa etária	Estuda	%	Não Estuda	%	Total	%
0 a 6	13	44,83	16	55,17	29	100,00
7 a 11	26	86,67	4	13,33	30	100,00
12 a 15	38	92,68	3	7,32	41	100,00
16 a 18	23	95,83	1	4,17	24	100,00
Total	100	80,65	24	19,36	124	100,00

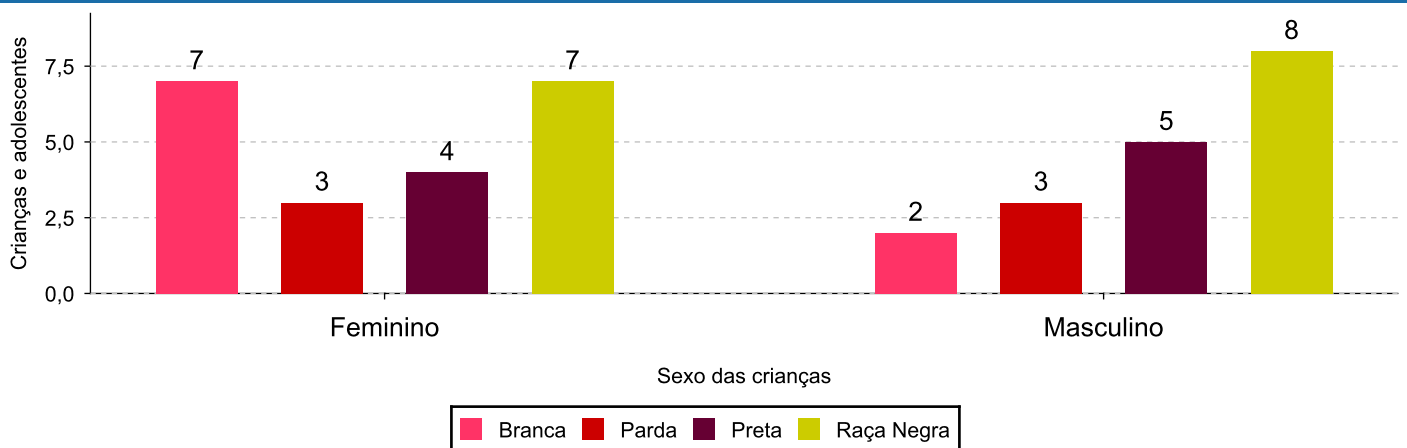
Faixas etárias (em números) das crianças e adolescentes que não estudam.



Indicadores de cor/raça e sexo das crianças e adolescentes acolhidos que não estudam.

Cor/Raça	número de c/a	%	feminino	masculino
Raça Negra	15	62,50	7	8
Branca	9	37,50	7	2
Preta	9	37,50	4	5
Parda	6	25,00	3	3
Total	24	100,00	14	10

Cor/Raça e sexo das crianças e adolescentes que não estudam.



Dos indicadores de deficiência e saúde.

Crianças e Adolescentes portadores de necessidades especiais.

Apresentam deficiência	número de c/a	%
Sim	8	6,45
Não	116	93,55
Total	124	100,00

Detalhamento das crianças e adolescentes portadores de necessidades especiais.

Categoria	nº de c/a	%
Deficiência mental	7	87,50
Deficiência auditiva/deficiência visual	1	12,50
Total	8	100,00

Crianças e Adolescentes acolhidos que necessitam de tratamento de saúde especial.

Necessidade de tratamento de saúde especial	número de c/a	%
Sim	34	27,42
Não	90	72,58
Total	124	100,00

Doenças mais comuns.

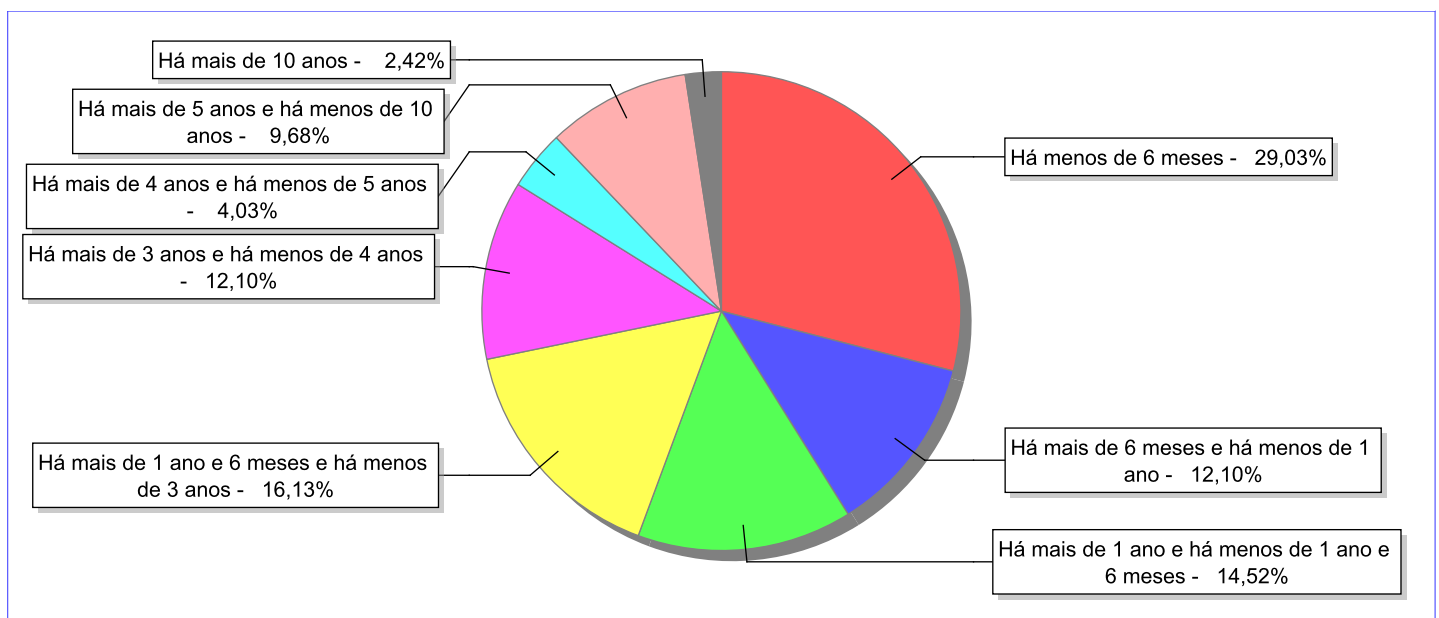
Doenças mais comuns	Incidência	%
Acompanhamento psicológico	17	34,69
Acompanhamento Psiquiátrico	14	28,57
Dificuldades fonoaudiológicas (tratamento fonoaudiológico)	5	10,20
Doenças Neurológicas	3	6,12
Diabetes	2	4,08
Deficiência Intelectual	2	4,08
Autismo	2	4,08
Dificuldades psicomotoras (Tratamento fisioterápico)	1	2,04
Transtornos Mentais	1	2,04
Sífilis	1	2,04
Hidrocefalia	1	2,04
Total	49	100,00

Dos indicadores de período e motivo de acolhimento / desligamento.

Tempo de institucionalização das crianças e adolescentes que se encontram em regime de acolhimento institucional ou familiar.

C/A acolhidos	nº de c/a	%
Há menos de 6 meses	36	29,03
Há mais de 6 meses e há menos de 1 ano	15	12,10
Há mais de 1 ano e há menos de 1 ano e 6 meses	18	14,52
Há mais de 1 ano e 6 meses e há menos de 3 anos	20	16,13
Há mais de 3 anos e há menos de 4 anos	15	12,10
Há mais de 4 anos e há menos de 5 anos	5	4,03
Há mais de 5 anos e há menos de 10 anos	12	9,68
Há mais de 10 anos	3	2,42
Total	124	100,00

Percentual – tempo de acolhimento.



Motivo de acolhimento.

Motivo	nº de c/a	%	feminino	masculino
Negligência	37	29,84	19	18
Abuso sexual / Suspeita de abuso sexual	18	14,52	10	8
Abusos físicos ou psicológicos contra a criança ou adolescente	14	11,29	5	9
Situação de Rua	13	10,48	4	9
Abandono pelos pais ou responsáveis	10	8,06	5	5
Adoção mal sucedida (a partir de 2018)	7	5,65	4	3
Em razão de sua conduta	6	4,84	2	4
Risco de vida na comunidade	6	4,84	3	3
Guarda ou tutela para família extensa mal sucedida (a partir de 2018)	5	4,03	2	3
Guarda ou tutela para terceiros mal sucedida (a partir de 2018)	2	1,61	0	2
Criança Acolhida com Genitora menor de 18 anos	2	1,61	1	1
Devolução por tentativa de colocação familiar mal sucedida (Desativado e Desmembrado em 2018)	2	1,61	1	1
Orfandade	1	0,81	1	0
Transferência de outro regime de atendimento	1	0,81	0	1
Total	124	100,00	57	67

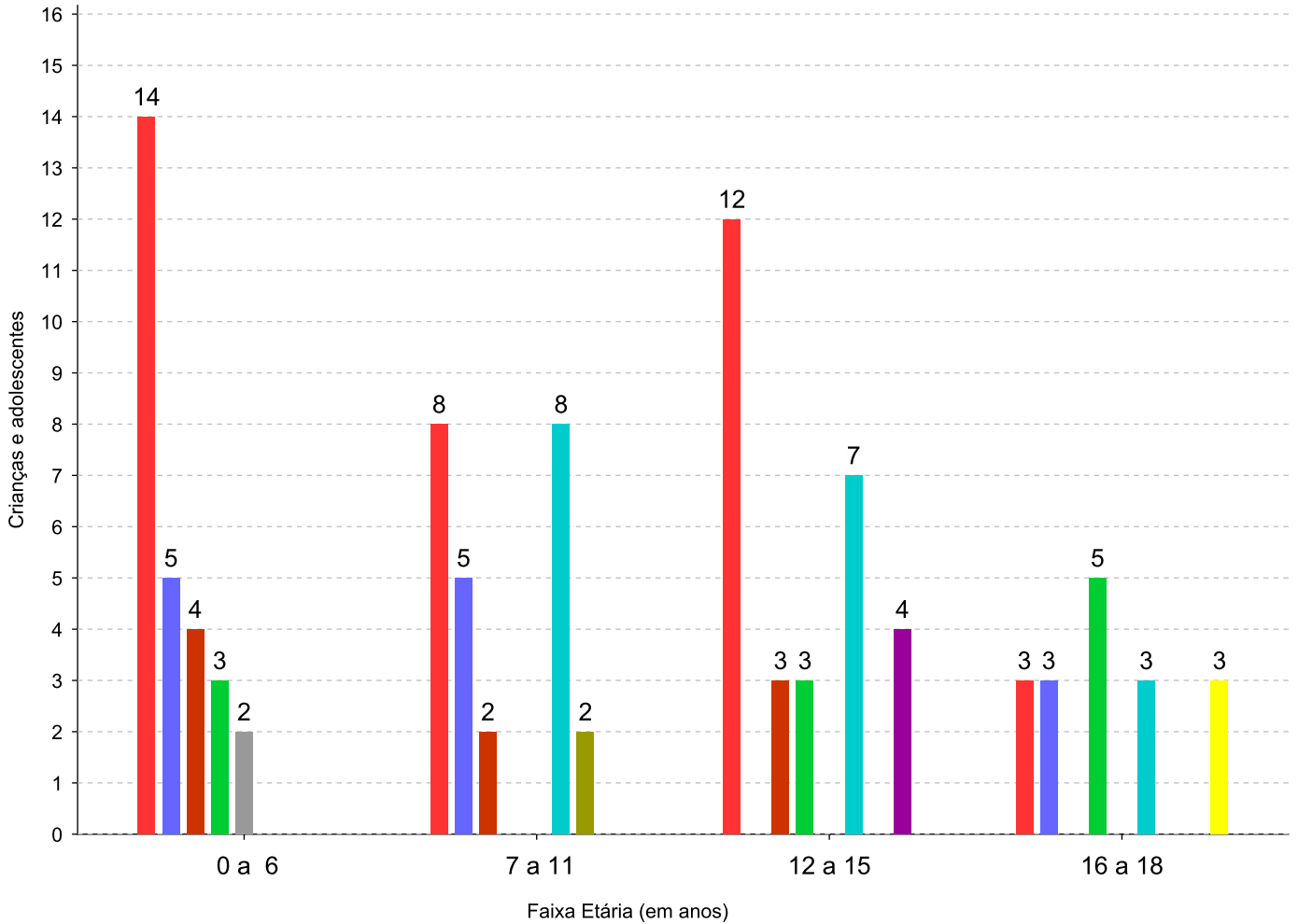
Observação: A partir de 2018 o motivo "Devolução por tentativa de colocação familiar mal sucedida" foi desmembrado em "Adoção mal sucedida", "Guarda ou Tutela para terceiros mal sucedida" e "Guarda ou Tutela para família extensa mal sucedida".

Motivo de acolhimento por faixa etária (% do motivo em cada faixa).

Motivo	nº de c/a	%	0 a 6	%	7 a 11	%	12 a 15	%	16 a 18	%
Negligência	37	29,84	14	48,28	8	26,67	12	29,27	3	12,50
Abuso sexual / Suspeita de abuso sexual	18	14,52	0	0,00	8	26,67	7	17,07	3	12,50
Abusos físicos ou psicológicos contra a criança ou adolescente	14	11,29	5	17,24	5	16,67	1	2,44	3	12,50
Situação de Rua	13	10,48	3	10,34	2	6,67	3	7,32	5	20,83
Abandono pelos pais ou responsáveis	10	8,06	4	13,79	2	6,67	3	7,32	1	4,17
Adoção mal sucedida (a partir de 2018)	7	5,65	1	3,45	2	6,67	3	7,32	1	4,17
Em razão de sua conduta	6	4,84	0	0,00	0	0,00	4	9,76	2	8,33
Risco de vida na comunidade	6	4,84	0	0,00	0	0,00	3	7,32	3	12,50
Guarda ou tutela para família extensa mal sucedida (a partir de 2018)	5	4,03	0	0,00	2	6,67	2	4,88	1	4,17
Guarda ou tutela para terceiros mal sucedida (a partir de 2018)	2	1,61	0	0,00	0	0,00	2	4,88	0	0,00
Criança Acolhida com Genitora menor de 18 anos	2	1,61	2	6,90	0	0,00	0	0,00	0	0,00
Devolução por tentativa de colocação familiar mal sucedida (Desativado e Desmembrado em 2018)	2	1,61	0	0,00	0	0,00	1	2,44	1	4,17
Orfandade	1	0,81	0	0,00	1	3,33	0	0,00	0	0,00
Transferência de outro regime de atendimento	1	0,81	0	0,00	0	0,00	0	0,00	1	4,17
Total	124	100,00	29	100,00	30	100,00	41	100,00	24	100,00

Observação: A partir de 2018 o motivo "Devolução por tentativa de colocação familiar mal sucedida" foi desmembrado em "Adoção mal sucedida", "Guarda ou Tutela para terceiros mal sucedida" e "Guarda ou Tutela para família extensa mal sucedida".

Motivos de acolhimento com maior incidência para cada faixa etária.



- Negligência
- Abusos físicos ou psicológicos contra a criança ou adolescente
- Abandono pelos pais ou responsáveis
- Situação de Rua
- Criança Acolhida com Genitora menor de 18 anos
- Abuso sexual / Suspeita de abuso sexual
- Guarda ou tutela para família extensa mal sucedida (a partir de 2018)
- Em razão de sua conduta
- Risco de vida na comunidade

Motivo de acolhimento por faixa etária (% da faixa em cada motivo).

Motivo	nº de c/a	0 a 6	%	7 a 11	%	12 a 15	%	16 a 18	%
Negligência	37	14	37,84	8	21,62	12	32,43	3	8,11
Abuso sexual / Suspeita de abuso sexual	18	0	0,00	8	44,44	7	38,89	3	16,67
Abusos físicos ou psicológicos contra a criança ou adolescente	14	5	35,71	5	35,71	1	7,14	3	21,43
Situação de Rua	13	3	23,08	2	15,38	3	23,08	5	38,46
Abandono pelos pais ou responsáveis	10	4	40,00	2	20,00	3	30,00	1	10,00
Adoção mal sucedida (a partir de 2018)	7	1	14,29	2	28,57	3	42,86	1	14,29
Em razão de sua conduta	6	0	0,00	0	0,00	4	66,67	2	33,33
Risco de vida na comunidade	6	0	0,00	0	0,00	3	50,00	3	50,00
Guarda ou tutela para família extensa mal sucedida (a partir de 2018)	5	0	0,00	2	40,00	2	40,00	1	20,00
Guarda ou tutela para terceiros mal sucedida (a partir de 2018)	2	0	0,00	0	0,00	2	100,00	0	0,00
Criança Acolhida com Genitora menor de 18 anos	2	2	100,00	0	0,00	0	0,00	0	0,00
Devolução por tentativa de colocação familiar mal sucedida (Desativado e Desmembrado em 2018)	2	0	0,00	0	0,00	1	50,00	1	50,00
Orfandade	1	0	0,00	1	100,00	0	0,00	0	0,00
Transferência de outro regime de atendimento	1	0	0,00	0	0,00	0	0,00	1	100,00
Total	124	29	23,38	30	24,19	41	33,06	24	19,37

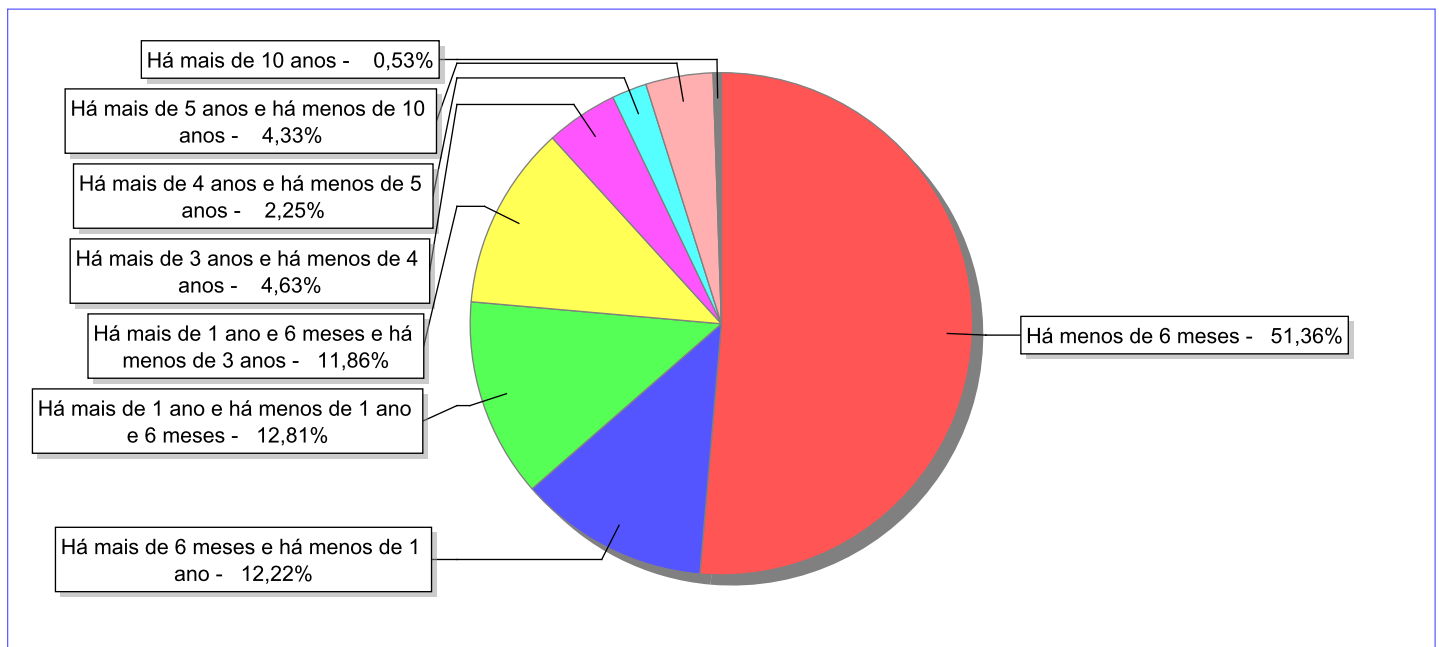
Observação: A partir de 2018 o motivo "Devolução por tentativa de colocação familiar mal sucedida" foi desmembrado em "Adoção mal sucedida", "Guarda ou Tutela para terceiros mal sucedida" e "Guarda ou Tutela para família extensa mal sucedida".

Tempo de institucionalização das crianças e adolescentes que se desligaram (*) do regime de acolhimento institucional ou familiar.

(*) Refere-se a crianças e adolescentes desligados a partir de 2008 e que não foram acolhidos novamente.

C/A desligados	nº de c/a	%
Há menos de 6 meses	866	51,36
Há mais de 6 meses e há menos de 1 ano	206	12,22
Há mais de 1 ano e há menos de 1 ano e 6 meses	216	12,81
Há mais de 1 ano e 6 meses e há menos de 3 anos	200	11,86
Há mais de 3 anos e há menos de 4 anos	78	4,63
Há mais de 4 anos e há menos de 5 anos	38	2,25
Há mais de 5 anos e há menos de 10 anos	73	4,33
Há mais de 10 anos	9	0,53
Total	1.686	100,00

Percentual – tempo de acolhimento.



Motivo de desligamento.

Motivo	nº de c/a	%	feminino	masculino
Reintegração aos genitores	657	38,97	330	327
Evasão	358	21,23	161	197
Colocação em família substituta (Desativado e Desmembrado em 2018)	231	13,70	115	116
Guarda ou tutela para família extensa (a partir de 2018)	127	7,53	71	56
Maioridade	103	6,11	43	60
Guarda ou Tutela para terceiros (a partir de 2018)	71	4,21	31	40
Adoção (a partir de 2018)	68	4,03	30	38
Transferência para outro regime de atendimento	43	2,55	7	36
Transferência para outro serviço de acolhimento institucional	10	0,59	3	7
Óbito	8	0,47	1	7
Recambiamento para o Estado de Origem	5	0,30	2	3
Encerramento das atividades do serviço de acolhimento	2	0,12	0	2
Desligamento voluntário da família (dos abrigos de família)	1	0,06	1	0
Emancipação	1	0,06	1	0
Recambiamento ao Município de Origem	1	0,06	0	1
Total	1.686	100,00	796	890

Observação: A partir de 2018 o motivo "Colocação em família substituta" foi desmembrado em "Adoção", Guarda ou Tutela para terceiros" e "Guarda ou Tutela para família extensa".

Dos indicadores que podem contribuir para a definição da situação jurídica das crianças e adolescentes acolhidos.

Relação entre visitação e Ação de Destituição do Poder Familiar (ADPF).

Detalhamento da visitação	número de c/a	%	número de c/a com ADPF	% de c/a com ADPF	número de c/a sem ADPF	% de c/a sem ADPF
diária	10	8,06	5	50,00	5	50,00
semanal	50	40,32	38	76,00	12	24,00
quinzenal	7	5,65	2	28,57	5	71,43
mensal	4	3,23	2	50,00	2	50,00
bimestral	1	0,81	1	100,00	0	0,00
sem visita	52	41,94	34	65,38	18	34,62
Total	124	100,00	82	66,13	42	33,87

Faixa etária das crianças e adolescentes sem visita.

Faixa Etária	número de c/a	%	número de c/a com ADPF	% de c/a com ADPF	número de c/a sem ADPF	% de c/a sem ADPF
0 a 6	9	17,31	4	44,44	5	55,56
7 a 11	14	26,92	10	71,43	4	28,57
12 a 15	16	30,77	13	81,25	3	18,75
16 a 18	13	25,00	7	53,85	6	46,15
Total	52	100,00	34	65,38	18	34,62

Vínculos biológicos das crianças e adolescentes acolhidos

Situação	número de c/a	%	número de c/a com ADPF	% de c/a com ADPF	número de c/a sem ADPF	% de c/a sem ADPF
Pai e/ou mãe vivo(s)	98	79,03	59	60,20	39	39,80
Pai e mãe desconhecidos	1	0,81	0	0,00	1	100,00
Órfãos	2	1,61	0	0,00	2	100,00
ADPF com trânsito em julgado	23	18,55	23	100,00	0	0,00
Total	124	100,00	82	66,13	42	33,87

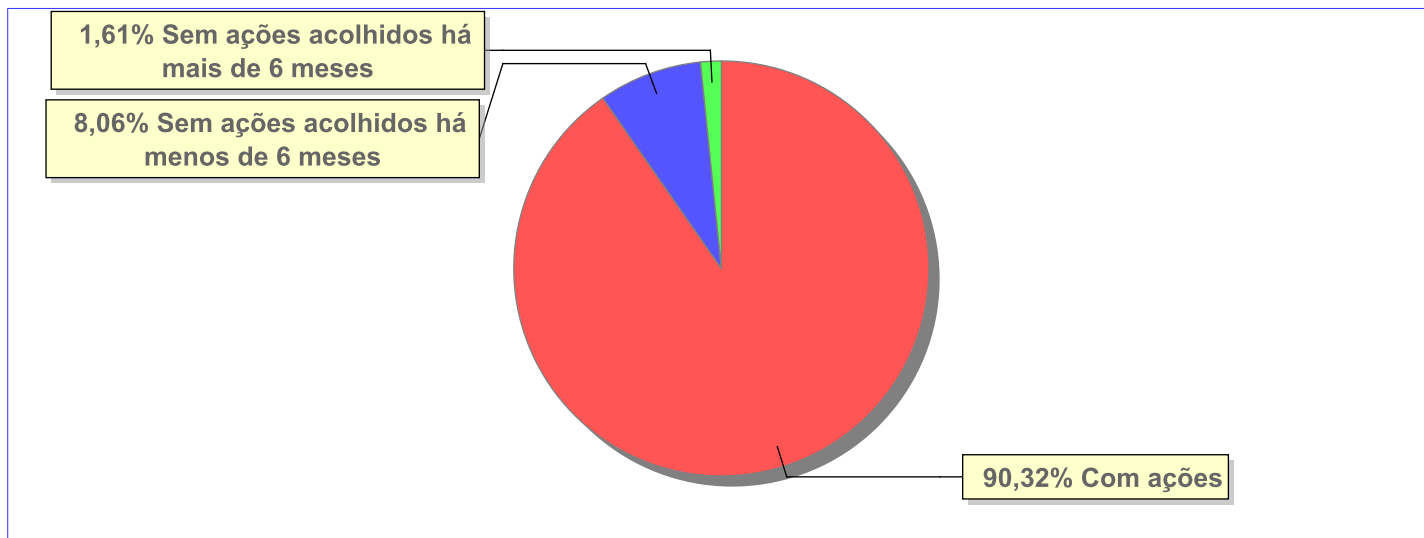
Perfil dos Aptos à adoção

Critério	Órfãos	ADPF	Pais Desconhecidos	Entrega Voluntária	Total
Sexo					
Feminino	1	7	1	0	9
Masculino	1	16	0	0	17
Total	2	23	1	0	26
Faixa Etária					
0 a 6	0	0	1	0	1
7 a 11	1	4	0	0	5
12 a 15	0	12	0	0	12
16 a 18	1	7	0	0	8
Total	2	23	1	0	26
Tempo de Acolhimento					
Há menos de 6 meses	0	1	1	0	2
Há mais de 6 meses e há menos de 1 ano	1	1	0	0	2
Há mais de 1 ano e há menos de 1 ano e 6 meses	1	4	0	0	5
Há mais de 3 anos e há menos de 4 anos	0	1	0	0	1
Há mais de 4 anos e há menos de 5 anos	0	4	0	0	4
Há mais de 5 anos e há menos de 10 anos	0	9	0	0	9
Há mais de 10 anos	0	3	0	0	3
Total	2	23	1	0	26
Deficiências					
Não	2	17	1	0	20
Sim	0	6	0	0	6
Total	2	23	1	0	26
Doenças					
Não	2	9	1	0	12
Sim	0	14	0	0	14
Total	2	23	1	0	26
Cor/Raça					
Branca	0	2	0	0	2
Preta	1	10	1	0	12
Parda	1	11	0	0	12
Raça Negra	2	21	1	0	24
Total	2	23	1	0	26

Panorama e detalhamento da situação das crianças e adolescentes no sistema de justiça

Critério	número de c/a	%
Panorama da situação da c/a no sistema de justiça		
Com ações judiciais	112	90,32
Sem ações judiciais	12	9,68
Total	124	100,00
Acompanhamento no âmbito da PJIJ de crianças e adolescentes sem ações		
Sem P.A. acolhidos há mais de 6 meses	2	16,67
Sem P.A. acolhidos há menos de 6 meses	10	83,33
Total	12	100,00
Acompanhamento no âmbito do Poder Judiciário		
com ações judiciais	112	90,32
com procedimentos judiciais	12	9,68
Total	124	100,00

Distribuição percentual de ações.



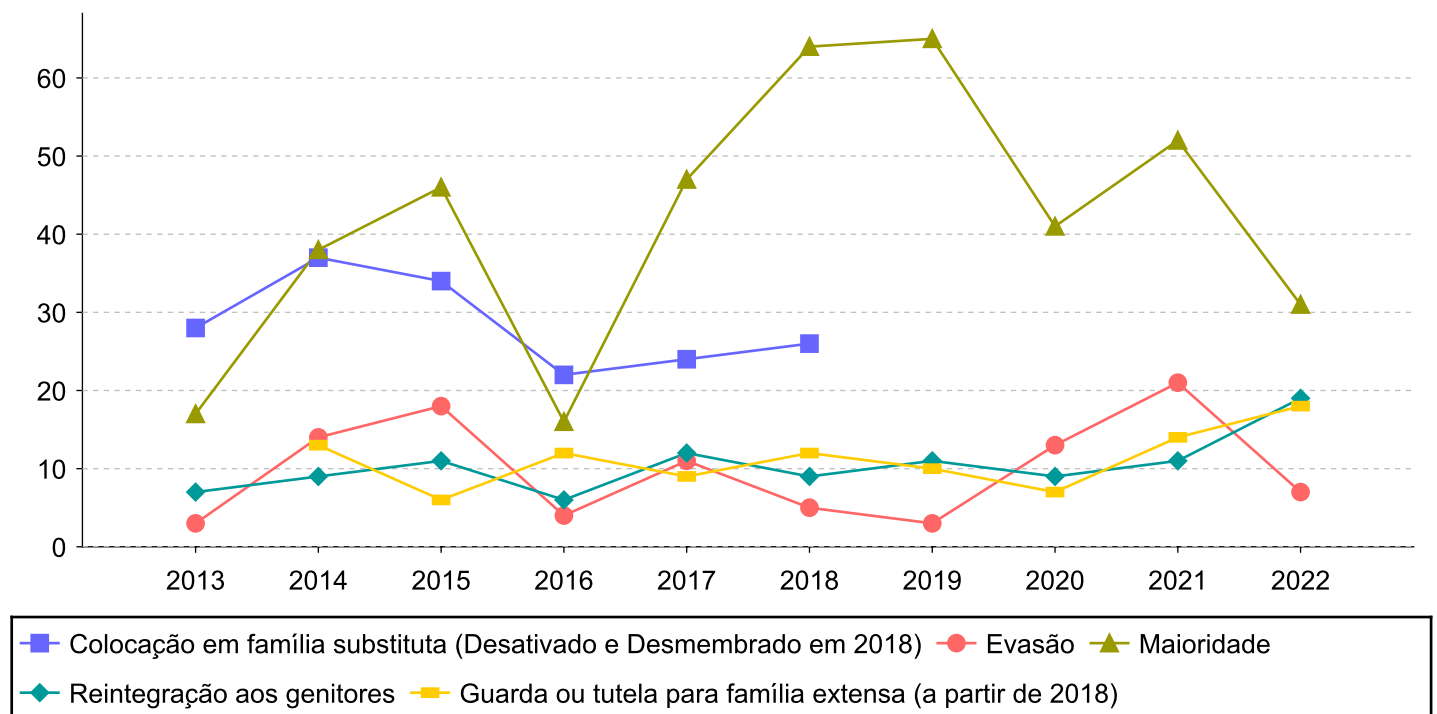
Ações Judiciais	nº de ações	%
Ação de Destituição do Poder Familiar	86	48,59
Representação em face dos pais ou responsável (Art. 249, ECA)	32	18,08
Pedido de afastamento do convívio familiar	13	7,34
Ação de Adoção	12	6,78
Ação de Busca e Apreensão	9	5,08
Ação de Obrigação de Fazer	7	3,95
Ação de Alimentos em face dos pais ou responsável	5	2,82
Ação de Guarda Judicial	3	1,69
Ação Civil Pública para proteção de direito individual (moradia, inclusão em programa)	2	1,13

Ações Judiciais	nº de ações	%
Ação de Destituição do Poder Familiar c/c Ação de Adoção	2	1,13
Ação de Investigação de Paternidade	2	1,13
Ação de Nomeação de Guardião	1	0,56
Ação de Tutela	1	0,56
Regulamentação de Visitas	1	0,56
Retificação ou Anulação de Registro Civil	1	0,56
Total	177	100,00

Evolução do tempo médio de acolhimento (em meses) das c/a desligadas

Motivo do Desligamento	Média	2013	2014	2015	2016	2017	2018	2019	2020	2021	2022
Reintegração aos genitores	9	7	9	11	6	12	9	11	9	11	19
Evasão	9	3	14	18	4	11	5	3	13	21	7
Colocação em família substituta (Desativado e Desmembrado em 2018)	28	28	37	34	22	24	26	-	-	-	-
Guarda ou tutela para família extensa (a partir de 2018)	11	-	13	6	12	9	12	10	7	14	18
Maioridade	46	17	38	46	16	47	64	65	41	52	31
Guarda ou Tutela para terceiros (a partir de 2018)	25	-	-	-	-	-	7	28	22	37	11
Adoção (a partir de 2018)	25	-	-	-	-	-	37	18	21	28	26
Transferência para outro regime de atendimento	27	1	52	7	-	57	0	-	77	-	-
Óbito	39	17	-	-	2	63	119	97	-	1	8
Recambiamento para o Estado de Origem	2	-	1	-	1	-	4	-	-	-	-
Desligamento voluntário da família (dos abrigos de família)	9	-	-	-	-	-	-	-	9	-	-
Recambiamento ao Município de Origem	0	-	-	-	-	-	0	-	-	-	-
Encerramento das atividades do serviço de acolhimento	0	-	-	-	-	-	-	-	-	0	-

Evolução do tempo médio de acolhimento das c/a desligadas (principais motivos)



Distribuição da população infantojuvenil acolhida

Total das serviços de acolhimento institucional e Equipe de acompanhamento do Projeto Família Acolhedora (CREAS), das crianças e adolescentes inseridos nesses regimes, das crianças e adolescentes aptos à adoção, das crianças e adolescentes sem registro civil de nascimento e das crianças e adolescentes sem visita.

Atendimento	número de serviços	número de c/a	% de c/a no Estado	aptos à adoção	% aptos à adoção	Sem RCN	Sem Visita
CANTAGALO	1	2	100,00	0	0,00	1	2
Serviço de Acolhimento Institucional/ Modalidade Abrigo Institucional	1	2	100,00	0	0,00	1	2

Origem da população infantojuvenil acolhida no Município.

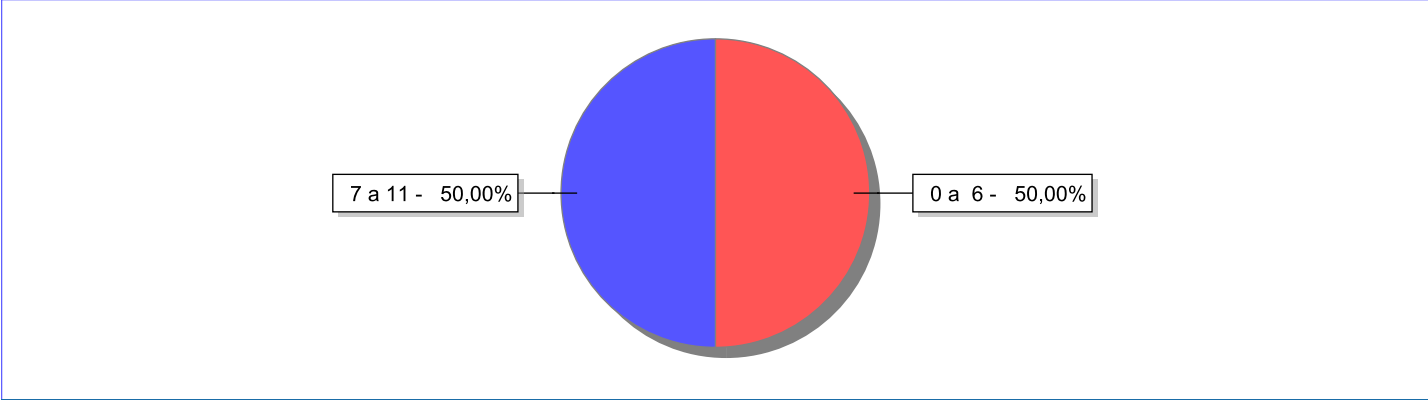
Município	Acolhidos	%
Cantagalo	2	100,00

Indicadores de faixa etária, sexo, cor/raça e escolaridade das crianças e adolescentes acolhidos.

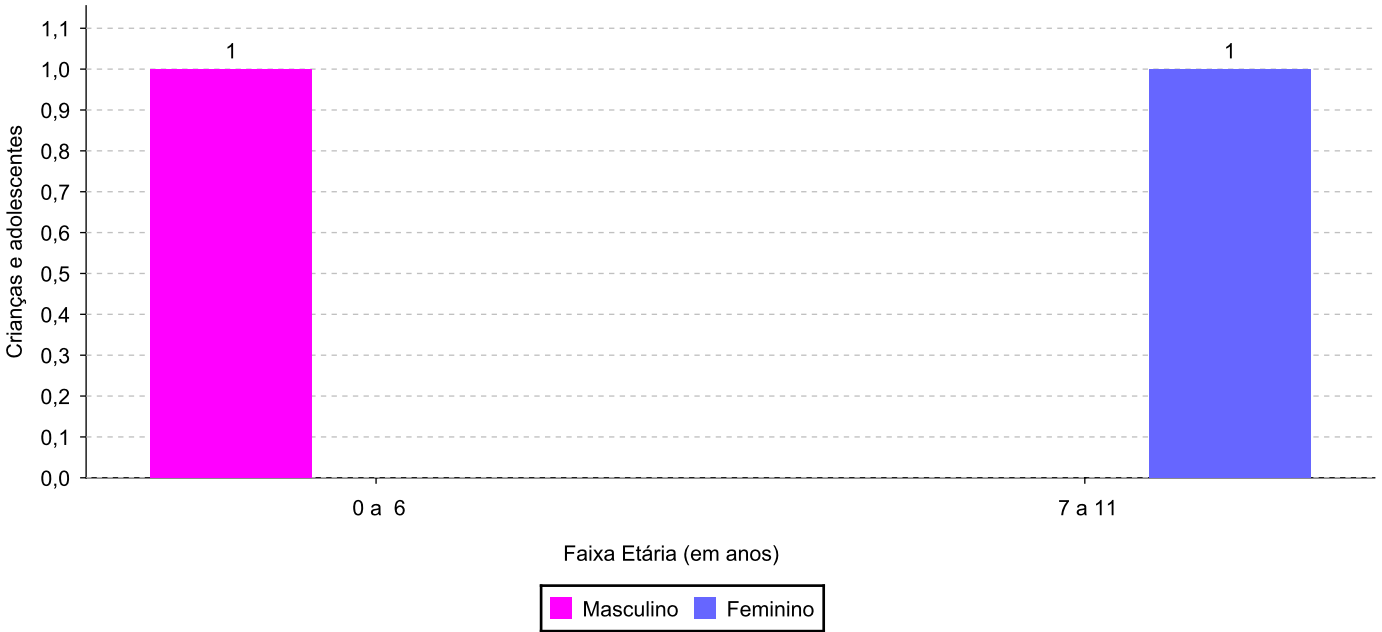
Faixa etária e sexo das crianças e adolescentes acolhidos.

Faixa etária	número de c/a	%	feminino	masculino
0 a 6	1	50,00	0	1
7 a 11	1	50,00	1	0
Total	2	100,00	1	1

Percentual de crianças e adolescentes acolhidos por faixa etária.




Distribuição das crianças e adolescentes acolhidos por sexo e faixa etária.



Cor/raça e faixa etária das crianças e adolescentes acolhidos.

Faixa Etária	nº de c/a	%	Branca	Amarela	Preta	Parda	Raça Negra	Indígena	Ignorado
0 a 6	1	50,00	0	0	0	1	1	0	0
7 a 11	1	50,00	1	0	0	0	0	0	0
Total	2	100,00	1	0	0	1	1	0	0

Distribuição das crianças e adolescentes acolhidos por cor/raça e faixa etária.



Cor/Raça e sexo das crianças e adolescentes acolhidos.

Cor/raça	número de c/a	%	feminino	masculino
Branca	1	50,00	1	0
Parda	1	50,00	0	1
Raça Negra	1	50,00	0	1
Total	2	100,00	1	1

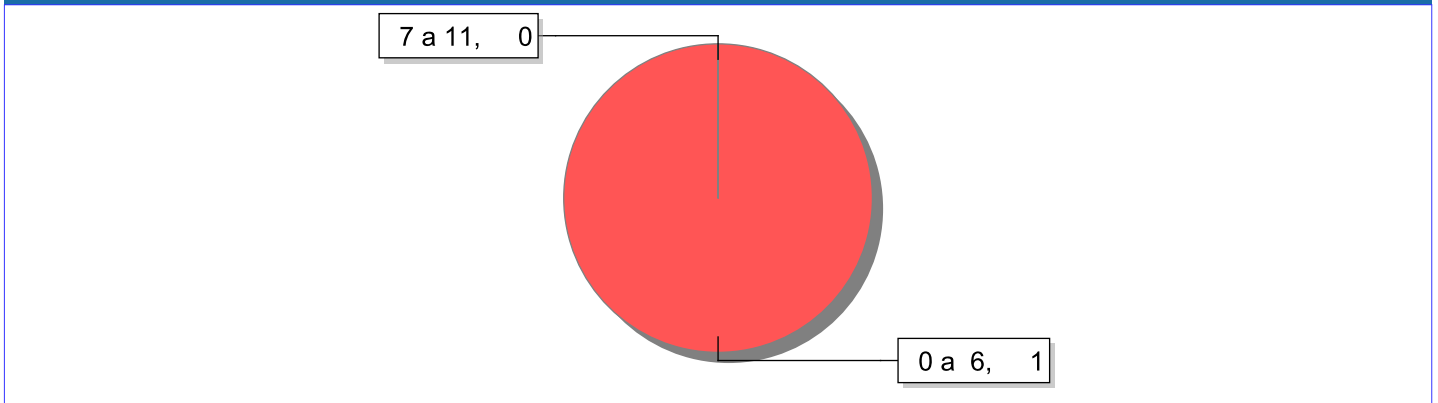
Distribuição das crianças e adolescentes acolhidos por cor/raça e sexo.



Escolaridade das crianças e adolescentes acolhidos, por faixa etária.

Faixa etária	Estuda	%	Não Estuda	%	Total	%
0 a 6	0	0,00	1	100,00	1	100,00
7 a 11	1	100,00	0	0,00	1	100,00
Total	1	50,00	1	50,00	2	100,00

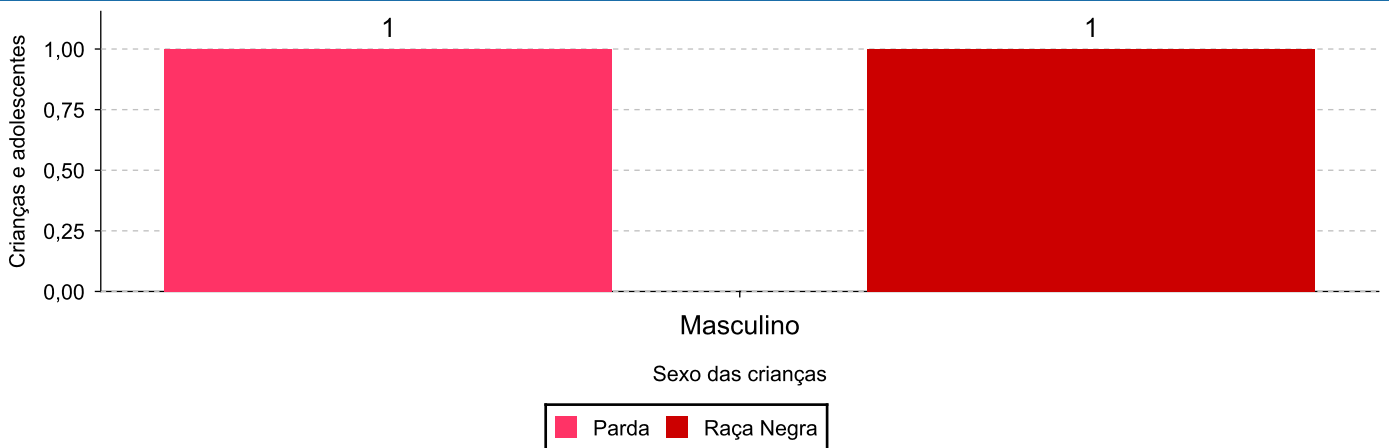
Faixas etárias (em números) das crianças e adolescentes que não estudam.



Indicadores de cor/raça e sexo das crianças e adolescentes acolhidos que não estudam.

Cor/Raça	número de c/a	%	feminino	masculino
Parda	1	100,00	0	1
Raça Negra	1	100,00	0	1
Total	1	100,00	0	1

Cor/Raça e sexo das crianças e adolescentes que não estudam.



Dos indicadores de deficiência e saúde.

Crianças e Adolescentes portadores de necessidades especiais.

Apresentam deficiência	número de c/a	%
Não	2	100,00
Total	2	100,00

Crianças e Adolescentes acolhidos que necessitam de tratamento de saúde especial.

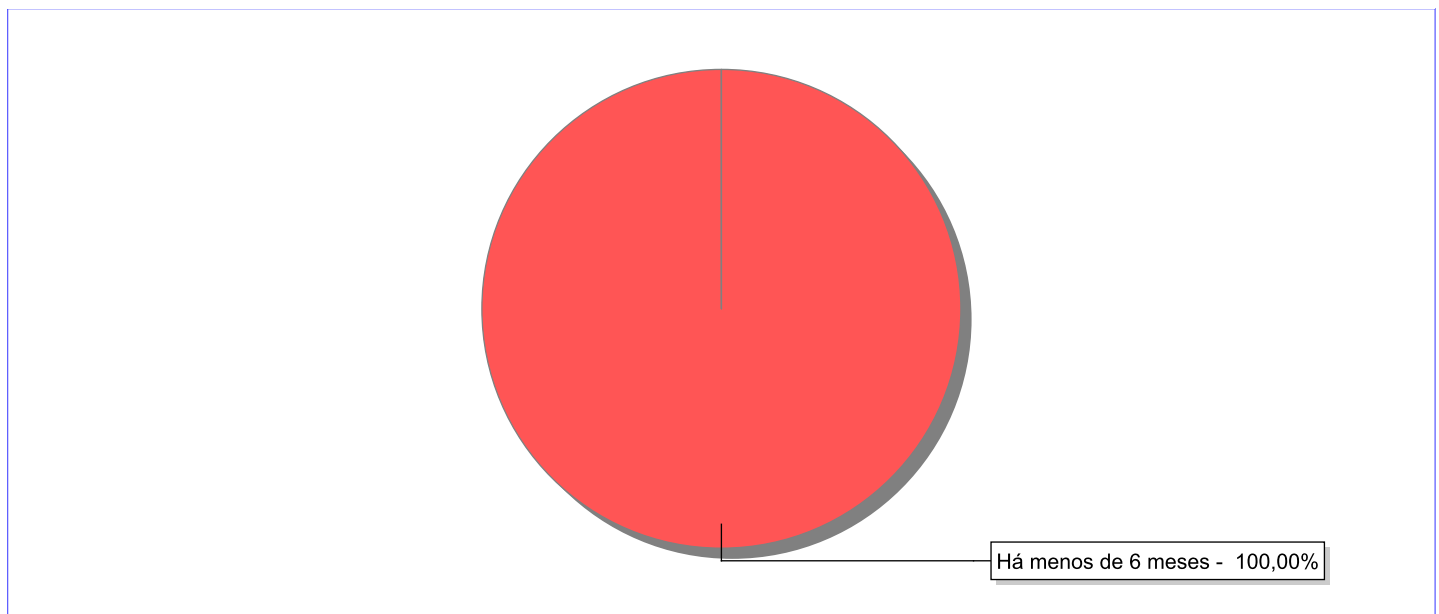
Necessidade de tratamento de saúde especial	número de c/a	%
Não	2	100,00
Total	2	100,00

Dos indicadores de período e motivo de acolhimento / desligamento.

Tempo de institucionalização das crianças e adolescentes que se encontram em regime de acolhimento institucional ou familiar.

C/A acolhidos	nº de c/a	%
Há menos de 6 meses	2	100,00
Total	2	100,00

Percentual – tempo de acolhimento.



Motivo de acolhimento.

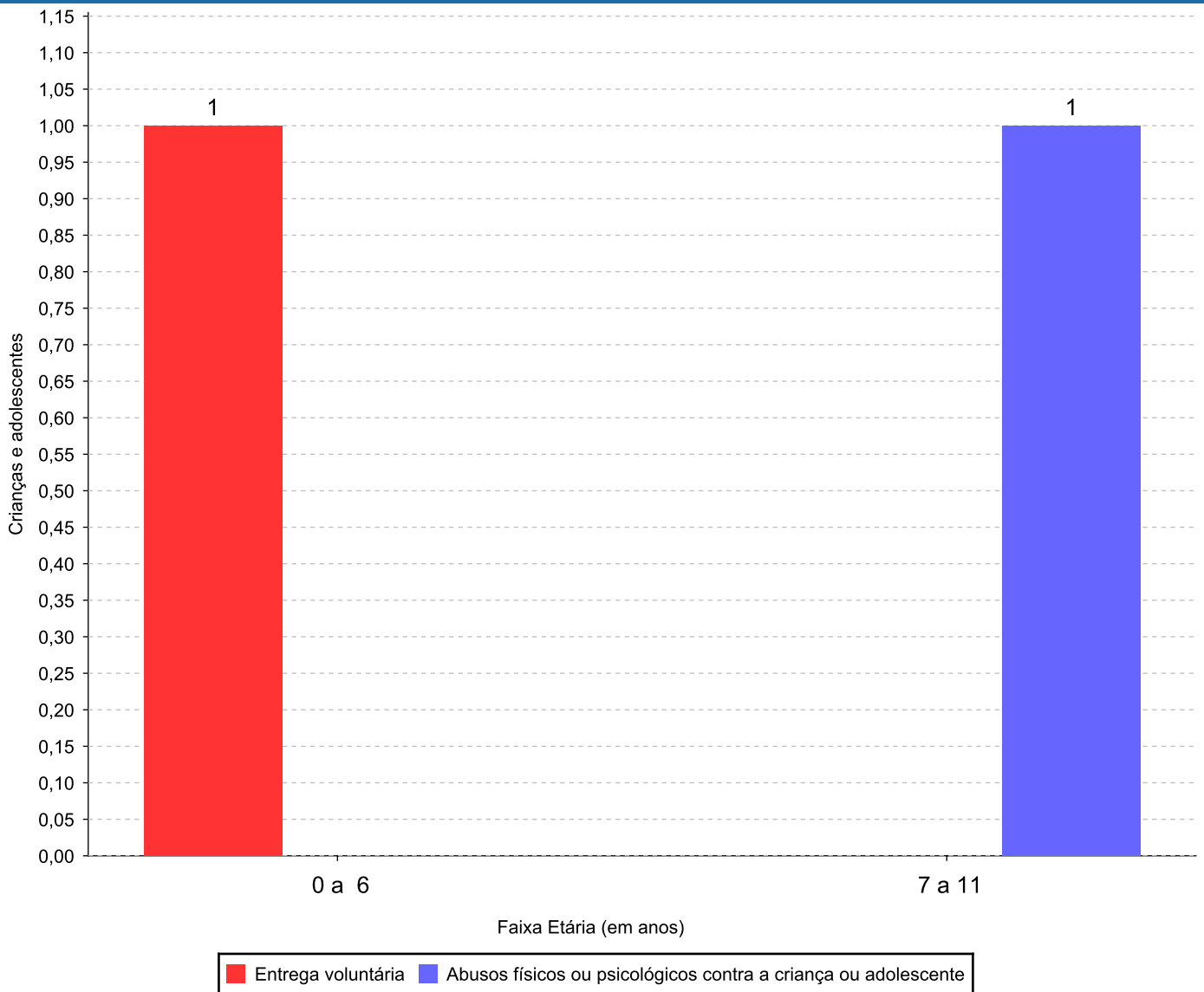
Motivo	nº de c/a	%	feminino	masculino
Entrega voluntária	1	50,00	0	1
Abusos físicos ou psicológicos contra a criança ou adolescente	1	50,00	1	0
Total	2	100,00	1	1

Observação: A partir de 2018 o motivo "Devolução por tentativa de colocação familiar mal sucedida" foi desmembrado em "Adoção mal sucedida", "Guarda ou Tutela para terceiros mal sucedida" e "Guarda ou Tutela para família extensa mal sucedida".

Motivo de acolhimento por faixa etária (% do motivo em cada faixa).

Motivo	nº de c/a	%	0 a 6	%	7 a 11	%	12 a 15	%	16 a 18	%
Entrega voluntária	1	50,00	1	100,00	0	0,00	0		0	
Abusos físicos ou psicológicos contra a criança ou adolescente	1	50,00	0	0,00	1	100,00	0		0	
Total	2	100,00	1	100,00	1	100,00	0	100,00	0	100,00

Motivos de acolhimento com maior incidência para cada faixa etária.



Observação: A partir de 2018 o motivo "Devolução por tentativa de colocação familiar mal sucedida" foi desmembrado em "Adoção mal sucedida", "Guarda ou Tutela para terceiros mal sucedida" e "Guarda ou Tutela para família extensa mal sucedida".

Motivo de acolhimento por faixa etária (% da faixa em cada motivo).

Motivo	nº de c/a	0 a 6	%	7 a 11	%	12 a 15	%	16 a 18	%
Entrega voluntária	1	1	100,00	0	0,00	0	0,00	0	0,00
Abusos físicos ou psicológicos contra a criança ou adolescente	1	0	0,00	1	100,00	0	0,00	0	0,00
Total	2	1	50,00	1	50,00	0	0,00	0	0,00

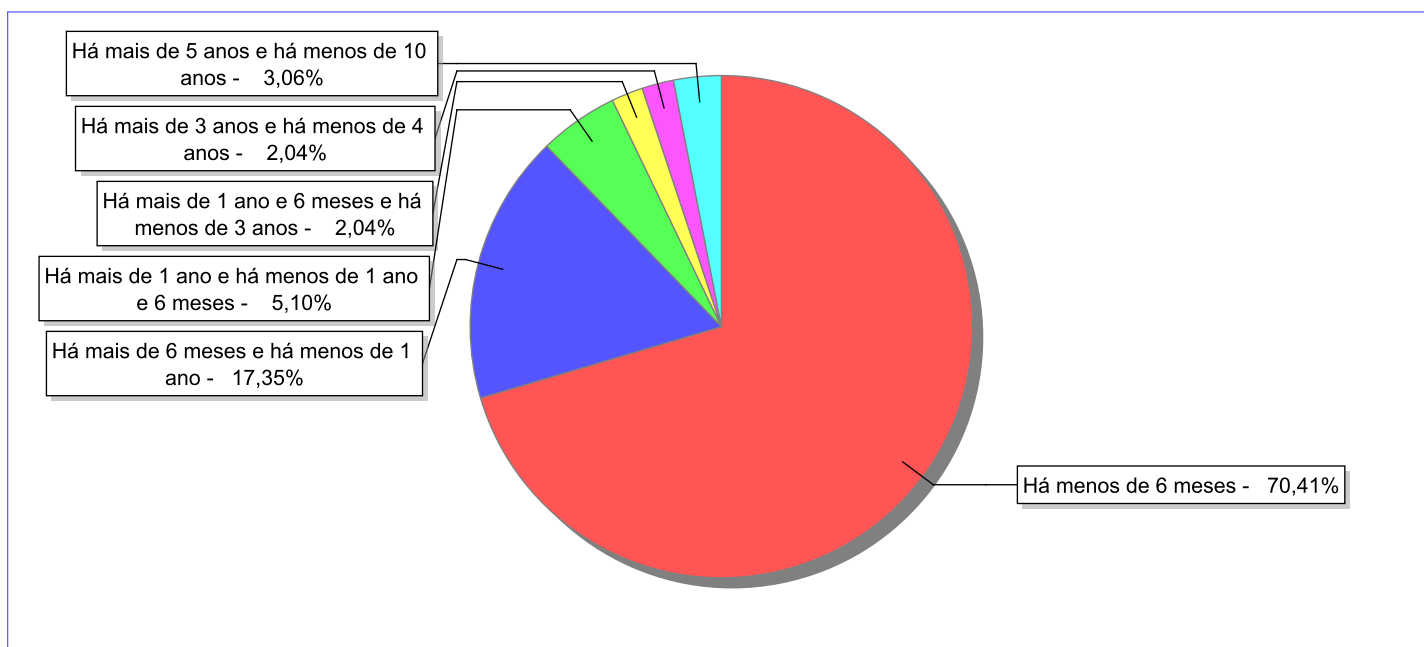
Observação: A partir de 2018 o motivo "Devolução por tentativa de colocação familiar mal sucedida" foi desmembrado em "Adoção mal sucedida", "Guarda ou Tutela para terceiros mal sucedida" e "Guarda ou Tutela para família extensa mal sucedida".

Tempo de institucionalização das crianças e adolescentes que se desligaram (*) do regime de acolhimento institucional ou familiar.

(*) Refere-se a crianças e adolescentes desligados a partir de 2008 e que não foram acolhidos novamente.

C/A desligados	nº de c/a	%
Há menos de 6 meses	69	70,41
Há mais de 6 meses e há menos de 1 ano	17	17,35
Há mais de 1 ano e há menos de 1 ano e 6 meses	5	5,10
Há mais de 1 ano e 6 meses e há menos de 3 anos	2	2,04
Há mais de 3 anos e há menos de 4 anos	2	2,04
Há mais de 5 anos e há menos de 10 anos	3	3,06
Total	98	100,00

Percentual – tempo de acolhimento.



Motivo de desligamento.

Motivo	nº de c/a	%	feminino	masculino
Reintegração aos genitores	61	62,24	36	25
Guarda ou tutela para família extensa (a partir de 2018)	21	21,43	12	9
Colocação em família substituta (Desativado e Desmembrado em 2018)	9	9,18	7	2
Transferência para outro regime de atendimento	2	2,04	0	2
Emancipação	2	2,04	1	1
Desligamento voluntário da família (dos abrigos de família)	1	1,02	1	0
Evasão	1	1,02	1	0
Majoridade	1	1,02	1	0
Total	98	100,00	59	39

Observação: A partir de 2018 o motivo "Colocação em família substituta" foi desmembrado em "Adoção", Guarda ou Tutela para terceiros" e "Guarda ou Tutela para família extensa".

Dos indicadores que podem contribuir para a definição da situação jurídica das crianças e adolescentes acolhidos.

Relação entre visitação e Ação de Destituição do Poder Familiar (ADPF).

Detalhamento da visitação	número de c/a	%	número de c/a com ADPF	% de c/a com ADPF	número de c/a sem ADPF	% de c/a sem ADPF
sem visita	2	100,00	0	0,00	2	100,00
Total	2	100,00	0	0,00	2	100,00

Faixa etária das crianças e adolescentes sem visita.

Faixa Etária	número de c/a	%	número de c/a com ADPF	% de c/a com ADPF	número de c/a sem ADPF	% de c/a sem ADPF
0 a 6	1	50,00	0	0,00	1	100,00
7 a 11	1	50,00	0	0,00	1	100,00
Total	2	100,00	0	0,00	2	100,00

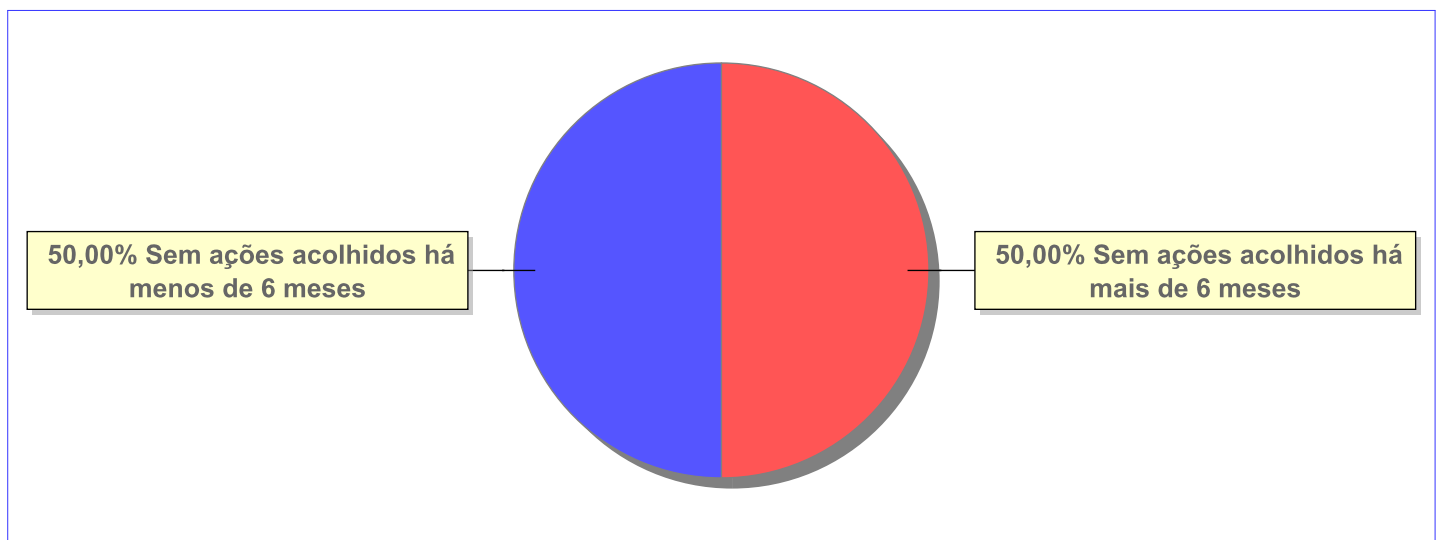
Vínculos biológicos das crianças e adolescentes acolhidos

Situação	número de c/a	%	número de c/a com ADPF	% de c/a com ADPF	número de c/a sem ADPF	% de c/a sem ADPF
Pai e/ou mãe vivo(s)	2	100,00	0	0,00	2	100,00
Total	2	100,00	0	0,00	2	100,00

Panorama e detalhamento da situação das crianças e adolescentes no sistema de justiça

Critério	número de c/a	%
Panorama da situação da c/a no sistema de justiça		
Sem ações judiciais	2	100,00
Total	2	100,00
Acompanhamento no âmbito da PJIJ de crianças e adolescentes sem ações		
Sem P.A. acolhidos há mais de 6 meses	1	50,00
Sem P.A. acolhidos há menos de 6 meses	1	50,00
Total	2	100,00
Acompanhamento no âmbito do Poder Judiciário		
sem ações e sem procedimentos judiciais	2	100,00
Total	2	100,00

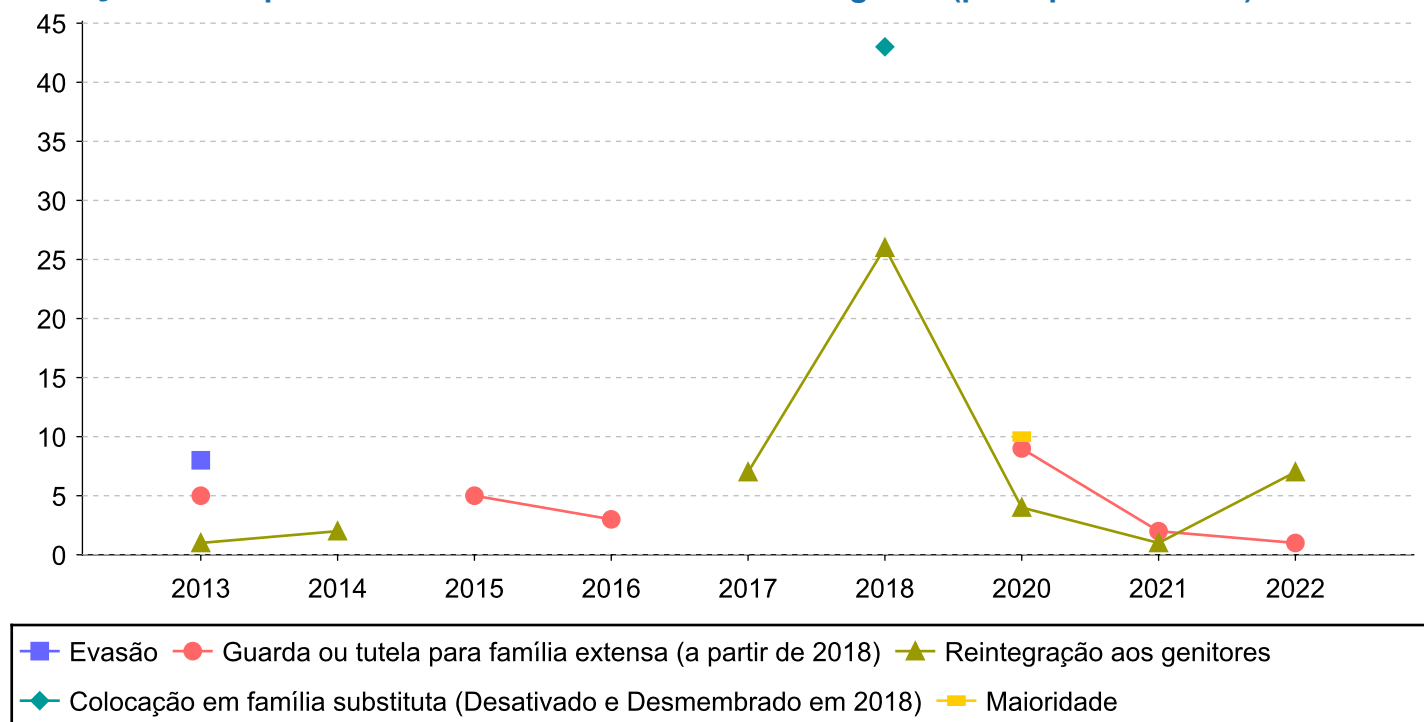
Distribuição percentual de ações.



Evolução do tempo médio de acolhimento (em meses) das c/a desligadas

Motivo do Desligamento	Média	2013	2014	2015	2016	2017	2018	2019	2020	2021	2022
Reintegração aos genitores	6	1	2	-	-	7	26	-	4	1	7
Guarda ou tutela para família extensa (a partir de 2018)	4	5	-	5	3	-	-	-	9	2	1
Colocação em família substituta (Desativado e Desmembrado em 2018)	43	-	-	-	-	-	43	-	-	-	-
Transferência para outro regime de atendimento	10	-	-	-	-	10	-	-	-	-	-
Emancipação	6	-	-	-	-	-	-	-	6	-	-
Evasão	8	8	-	-	-	-	-	-	-	-	-
Maioridade	10	-	-	-	-	-	-	-	10	-	-

Evolução do tempo médio de acolhimento das c/a desligadas (principais motivos)



Distribuição da população infantojuvenil acolhida

Total dos serviços de acolhimento institucional e Equipe de acompanhamento do Projeto Família Acolhedora (CREAS), das crianças e adolescentes inseridos nesses regimes, das crianças e adolescentes aptos à adoção, das crianças e adolescentes sem registro civil de nascimento e das crianças e adolescentes sem visita.

Atendimento	número de serviços	número de c/a	% de c/a no Estado	aptos à adoção	% aptos à adoção	Sem RCN	Sem Visita
CARDOSO MOREIRA	1	8	100,00	2	25,00	0	3
Serviço de Acolhimento Institucional/Modalidade Casa-Lar	1	8	100,00	2	25,00	0	3

Origem da população infantojuvenil acolhida no Município.

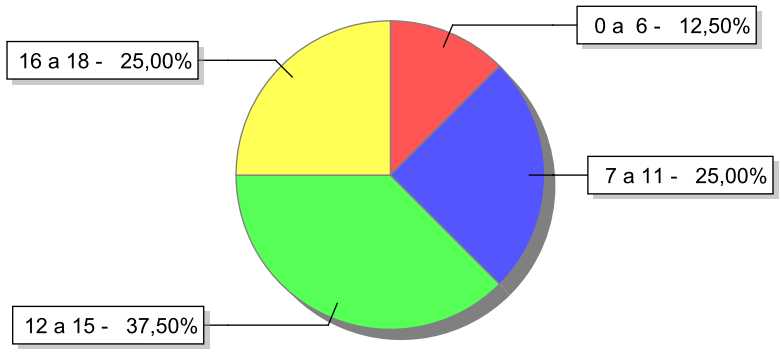
Município	Acolhidos	%
Cardoso Moreira	6	75,00
Italva	2	25,00
Total	8	100,00

Indicadores de faixa etária, sexo, cor/raça e escolaridade das crianças e adolescentes acolhidos.

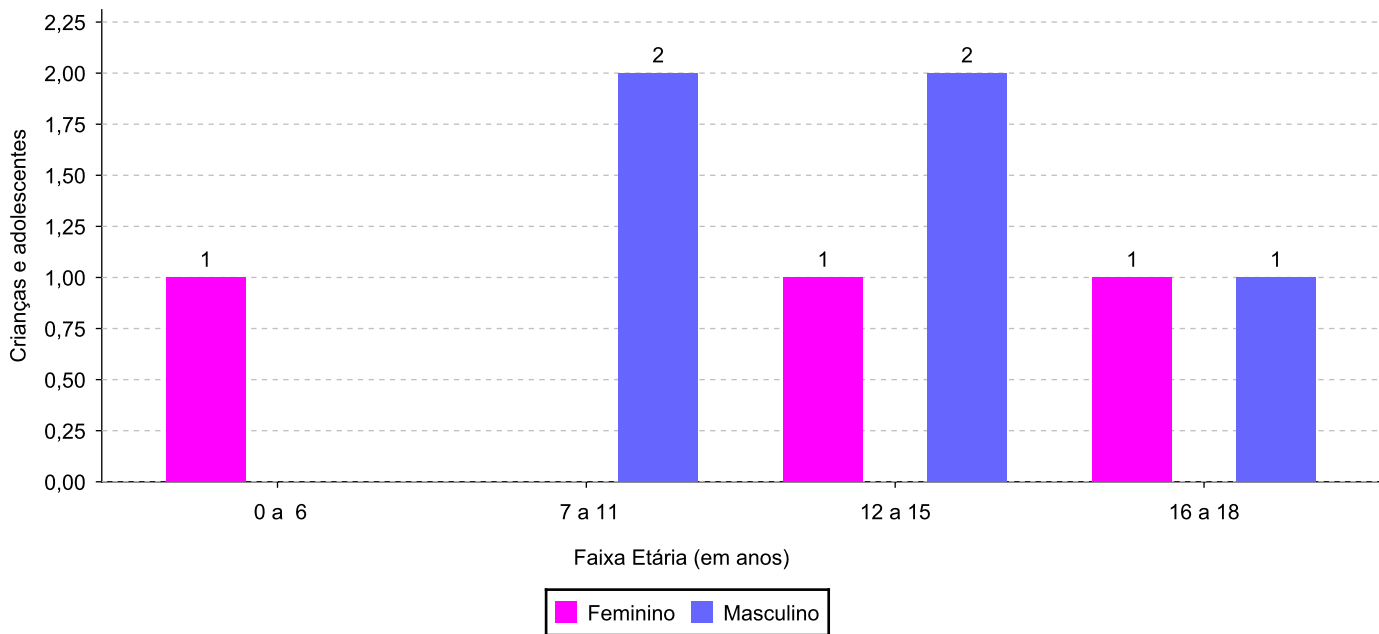
Faixa etária e sexo das crianças e adolescentes acolhidos.

Faixa etária	número de c/a	%	feminino	masculino
0 a 6	1	12,50	1	0
7 a 11	2	25,00	0	2
12 a 15	3	37,50	1	2
16 a 18	2	25,00	1	1
Total	8	100,00	3	5

Percentual de crianças e adolescentes acolhidos por faixa etária.



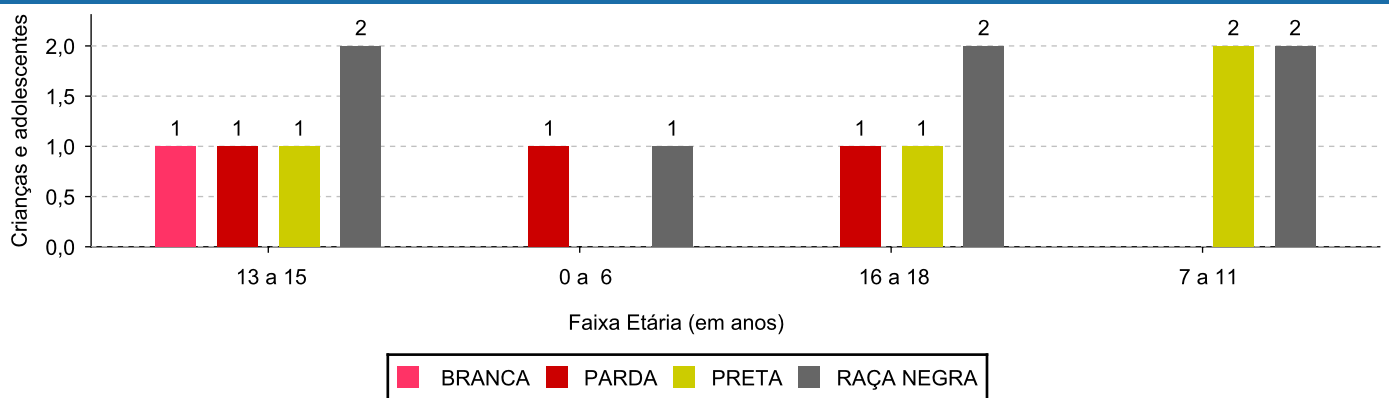
Distribuição das crianças e adolescentes acolhidos por sexo e faixa etária.



Cor/raça e faixa etária das crianças e adolescentes acolhidos.

Faixa Etária	nº de c/a	%	Branca	Amarela	Preta	Parda	Raça Negra	Indigena	Ignorado
0 a 6	1	12,50	0	0	0	1	1	0	0
7 a 11	2	25,00	0	0	2	0	2	0	0
12 a 15	3	37,50	1	0	1	1	2	0	0
16 a 18	2	25,00	0	0	1	1	2	0	0
Total	8	100,00	1	0	4	3	7	0	0

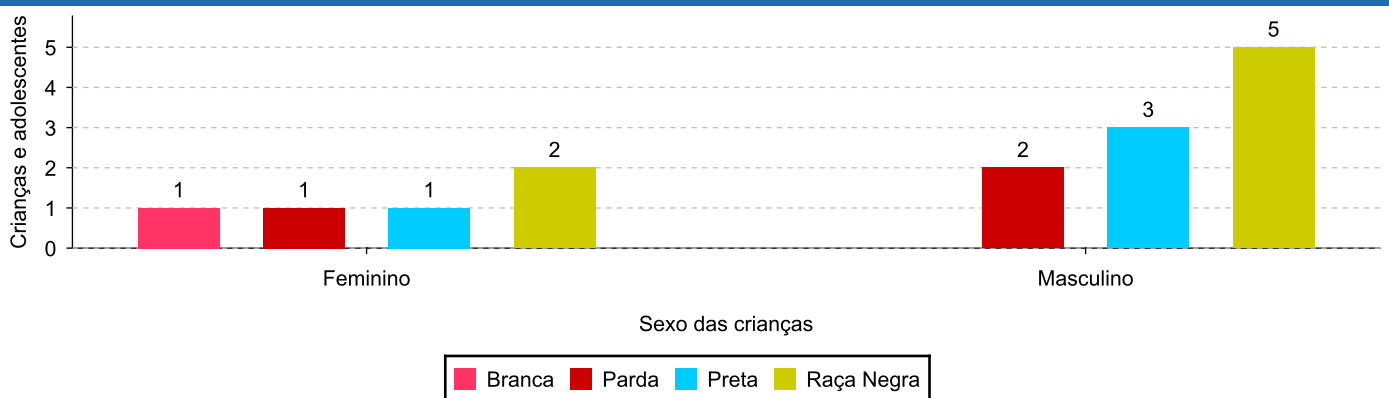
Distribuição das crianças e adolescentes acolhidos por cor/raça e faixa etária.



Cor/Raça e sexo das crianças e adolescentes acolhidos.

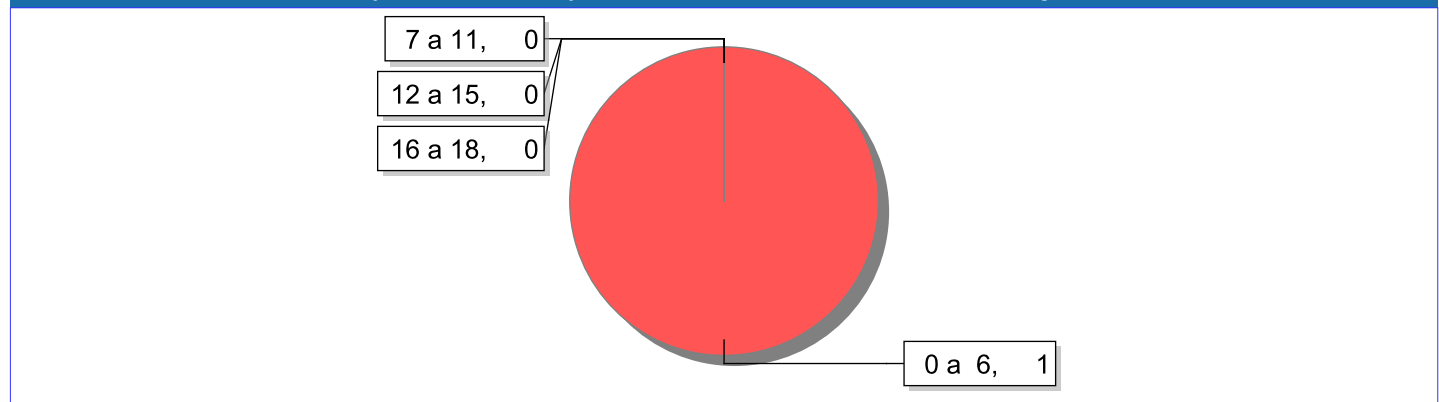
Cor/raça	número de c/a	%	feminino	masculino
Raça Negra	7	87,50	2	5
Preta	4	50,00	1	3
Parda	3	37,50	1	2
Branca	1	12,50	1	0
Total	8	100,00	3	5

Distribuição das crianças e adolescentes acolhidos por cor/raça e sexo.

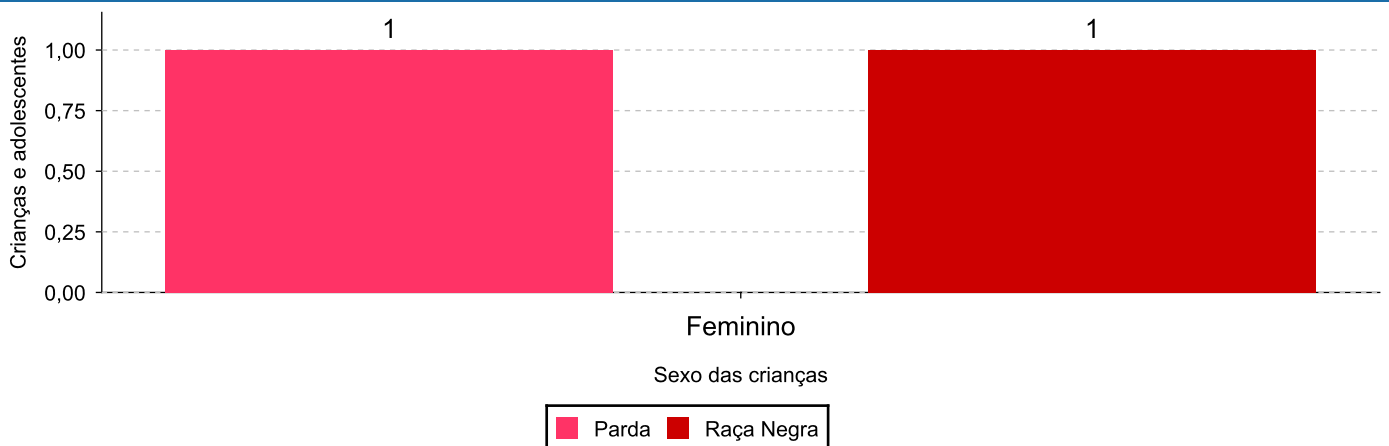


Escolaridade das crianças e adolescentes acolhidos, por faixa etária.

Faixa etária	Estuda	%	Não Estuda	%	Total	%
0 a 6	0	0,00	1	100,00	1	100,00
7 a 11	2	100,00	0	0,00	2	100,00
12 a 15	3	100,00	0	0,00	3	100,00
16 a 18	2	100,00	0	0,00	2	100,00
Total	7	87,50	1	12,50	8	100,00

Faixas etárias (em números) das crianças e adolescentes que não estudam.

Indicadores de cor/raça e sexo das crianças e adolescentes acolhidos que não estudam.

Cor/Raça	número de c/a	%	feminino	masculino
Parda	1	100,00	1	0
Raça Negra	1	100,00	1	0
Total	1	100,00	1	0

Cor/Raça e sexo das crianças e adolescentes que não estudam.


Dos indicadores de deficiência e saúde.**Crianças e Adolescentes portadores de necessidades especiais.**

Apresentam deficiência	número de c/a	%
Não	8	100,00
Total	8	100,00

Crianças e Adolescentes acolhidos que necessitam de tratamento de saúde especial.

Necessidade de tratamento de saúde especial	número de c/a	%
Sim	3	37,50
Não	5	62,50
Total	8	100,00

Doenças mais comuns.

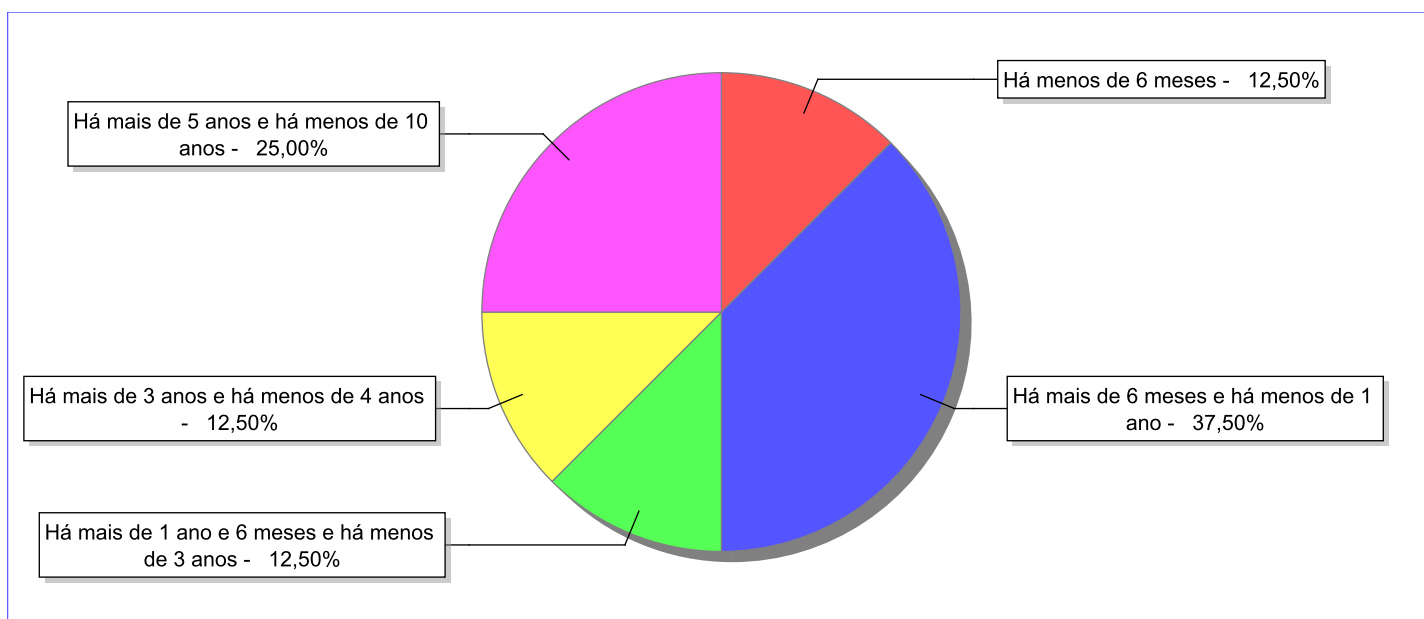
Doenças mais comuns	Incidência	%
Acompanhamento psicológico	3	100,00
Total	3	100,00

Dos indicadores de período e motivo de acolhimento / desligamento.

Tempo de institucionalização das crianças e adolescentes que se encontram em regime de acolhimento institucional ou familiar.

C/A acolhidos	nº de c/a	%
Há menos de 6 meses	1	12,50
Há mais de 6 meses e há menos de 1 ano	3	37,50
Há mais de 1 ano e 6 meses e há menos de 3 anos	1	12,50
Há mais de 3 anos e há menos de 4 anos	1	12,50
Há mais de 5 anos e há menos de 10 anos	2	25,00
Total	8	100,00

Percentual – tempo de acolhimento.



Motivo de acolhimento.

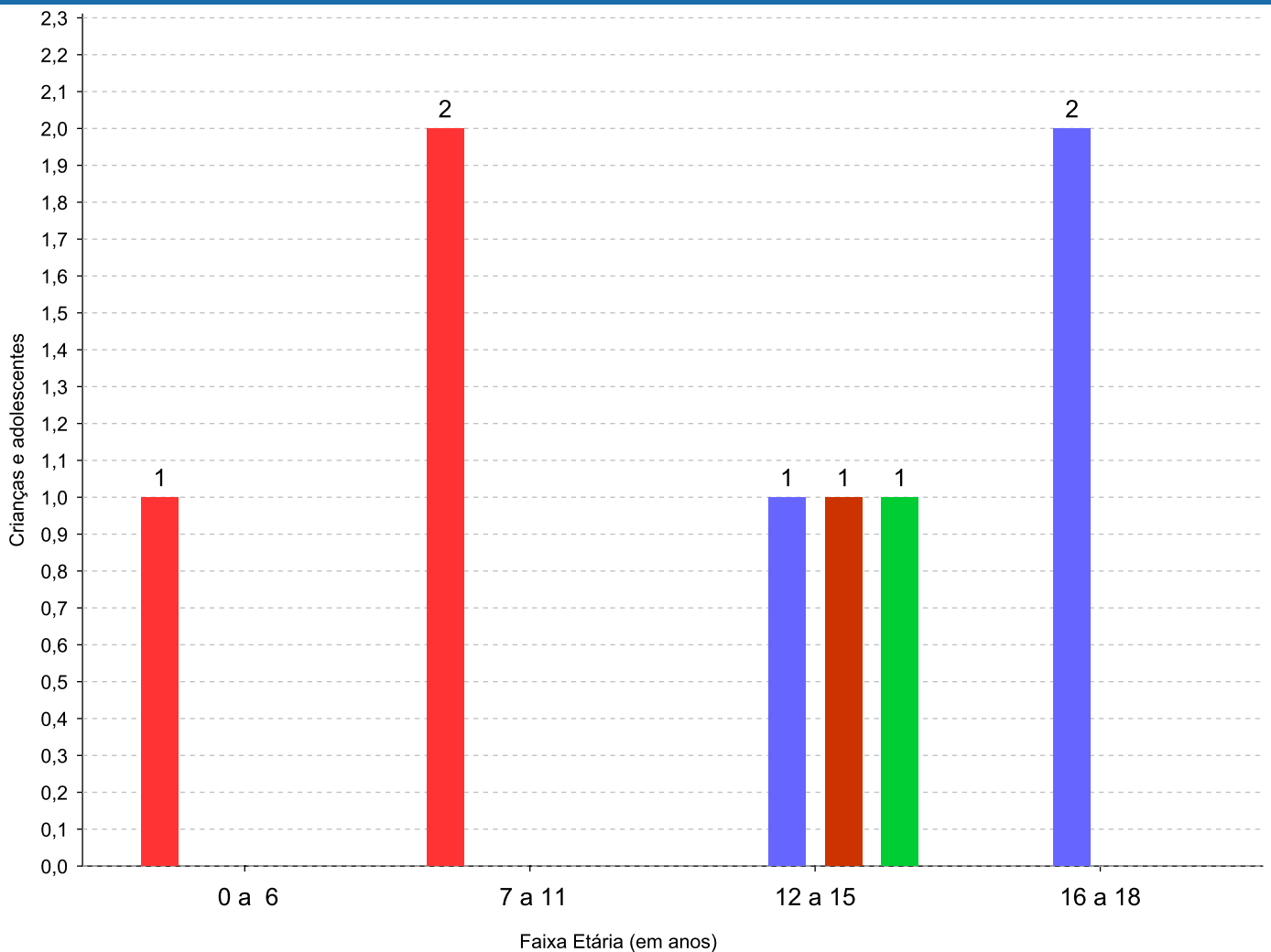
Motivo	nº de c/a	%	feminino	masculino
Guarda ou tutela para família extensa mal sucedida (a partir de 2018)	3	37,50	1	2
Negligência	3	37,50	1	2
Abandono pelos pais ou responsáveis	1	12,50	0	1
Em razão de sua conduta	1	12,50	1	0
Total	8	100,00	3	5

Observação: A partir de 2018 o motivo "Devolução por tentativa de colocação familiar mal sucedida" foi desmembrado em "Adoção mal sucedida", "Guarda ou Tutela para terceiros mal sucedida" e "Guarda ou Tutela para família extensa mal sucedida".

Motivo de acolhimento por faixa etária (% do motivo em cada faixa).

Motivo	n° de c/a	%	0 a 6	%	7 a 11	%	12 a 15	%	16 a 18	%
Guarda ou tutela para família extensa mal sucedida (a partir de 2018)	3	37,50	0	0,00	0	0,00	1	33,33	2	100,00
Negligência	3	37,50	1	100,00	2	100,00	0	0,00	0	0,00
Abandono pelos pais ou responsáveis	1	12,50	0	0,00	0	0,00	1	33,33	0	0,00
Em razão de sua conduta	1	12,50	0	0,00	0	0,00	1	33,33	0	0,00
Total	8	100,00	1	100,00	2	100,00	3	100,00	2	100,00

Motivos de acolhimento com maior incidência para cada faixa etária.



■ Negligência
 ■ Guarda ou tutela para família extensa mal sucedida (a partir de 2018)
 ■ Em razão de sua conduta
■ Abandono pelos pais ou responsáveis

Observação: A partir de 2018 o motivo "Devolução por tentativa de colocação familiar mal sucedida" foi desmembrado em "Adoção mal sucedida", "Guarda ou Tutela para terceiros mal sucedida" e "Guarda ou Tutela para família extensa mal sucedida".

Motivo de acolhimento por faixa etária (% da faixa em cada motivo).

Motivo	nº de c/a	0 a 6	%	7 a 11	%	12 a 15	%	16 a 18	%
Guarda ou tutela para família extensa mal sucedida (a partir de 2018)	3	0	0,00	0	0,00	1	33,33	2	66,67
Negligência	3	1	33,33	2	66,67	0	0,00	0	0,00
Abandono pelos pais ou responsáveis	1	0	0,00	0	0,00	1	100,00	0	0,00
Em razão de sua conduta	1	0	0,00	0	0,00	1	100,00	0	0,00
Total	8	1	12,50	2	25,00	3	37,50	2	25,00

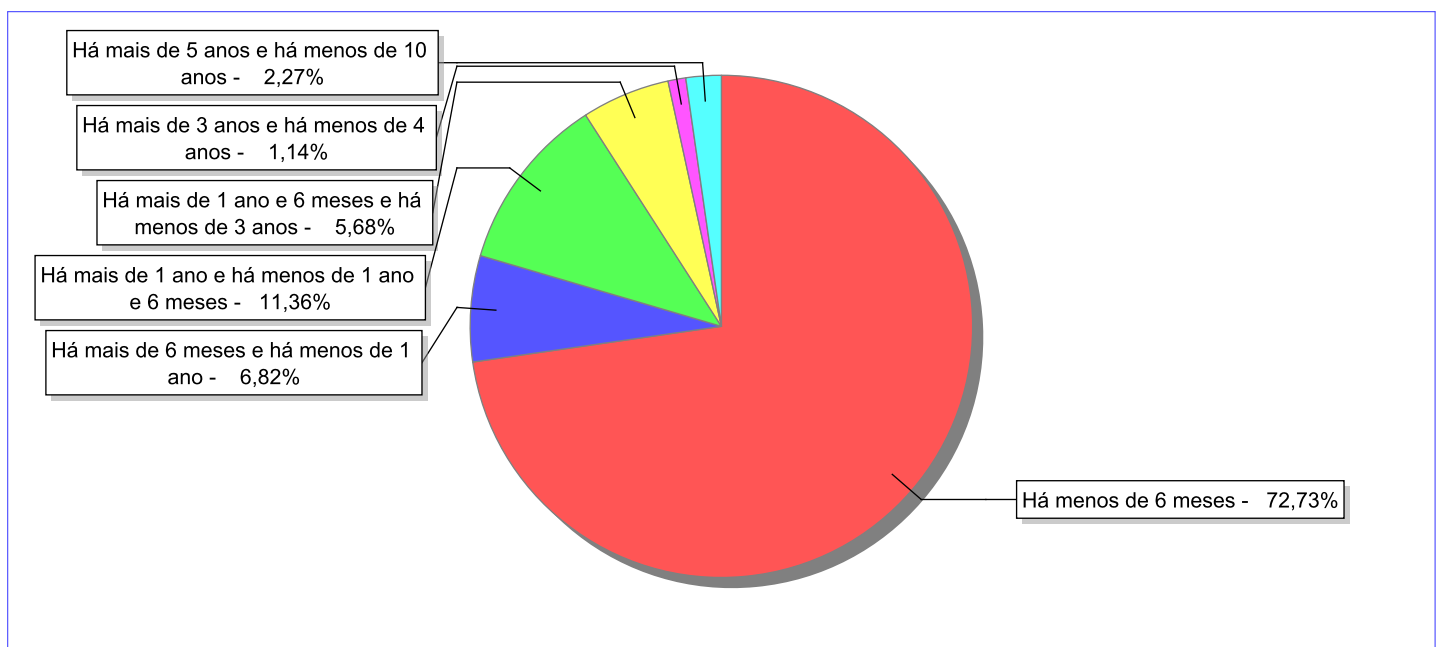
Observação: A partir de 2018 o motivo "Devolução por tentativa de colocação familiar mal sucedida" foi desmembrado em "Adoção mal sucedida", "Guarda ou Tutela para terceiros mal sucedida" e "Guarda ou Tutela para família extensa mal sucedida".

Tempo de institucionalização das crianças e adolescentes que se desligaram (*) do regime de acolhimento institucional ou familiar.

(*) Refere-se a crianças e adolescentes desligados a partir de 2008 e que não foram acolhidos novamente.

C/A desligados	nº de c/a	%
Há menos de 6 meses	64	72,73
Há mais de 6 meses e há menos de 1 ano	6	6,82
Há mais de 1 ano e há menos de 1 ano e 6 meses	10	11,36
Há mais de 1 ano e 6 meses e há menos de 3 anos	5	5,68
Há mais de 3 anos e há menos de 4 anos	1	1,14
Há mais de 5 anos e há menos de 10 anos	2	2,27
Total	88	100,00

Percentual – tempo de acolhimento.



Motivo de desligamento.

Motivo	nº de c/a	%	feminino	masculino
Reintegração aos genitores	39	44,32	21	18
Guarda ou tutela para família extensa (a partir de 2018)	39	44,32	23	16
Transferência para outro regime de atendimento	4	4,55	2	2
Colocação em família substituta (Desativado e Desmembrado em 2018)	3	3,41	3	0
Adoção (a partir de 2018)	1	1,14	1	0
Transferência para outro serviço de acolhimento institucional	1	1,14	1	0
Evasão	1	1,14	0	1
Total	88	100,00	51	37

Observação: A partir de 2018 o motivo "Colocação em família substituta" foi desmembrado em "Adoção", Guarda ou Tutela para terceiros" e "Guarda ou Tutela para família extensa".

Dos indicadores que podem contribuir para a definição da situação jurídica das crianças e adolescentes acolhidos.

Relação entre visitação e Ação de Destituição do Poder Familiar (ADPF).

Detalhamento da visitação	número de c/a	%	número de c/a com ADPF	% de c/a com ADPF	número de c/a sem ADPF	% de c/a sem ADPF
semanal	5	62,50	2	40,00	3	60,00
sem visita	3	37,50	0	0,00	3	100,00
Total	8	100,00	2	25,00	6	75,00

Faixa etária das crianças e adolescentes sem visita.

Faixa Etária	número de c/a	%	número de c/a com ADPF	% de c/a com ADPF	número de c/a sem ADPF	% de c/a sem ADPF
0 a 6	1	33,33	0	0,00	1	100,00
12 a 15	1	33,33	0	0,00	1	100,00
16 a 18	1	33,33	0	0,00	1	100,00
Total	3	100,00	0	0,00	3	100,00

Vínculos biológicos das crianças e adolescentes acolhidos

Situação	número de c/a	%	número de c/a com ADPF	% de c/a com ADPF	número de c/a sem ADPF	% de c/a sem ADPF
Pai e/ou mãe vivo(s)	6	75,00	0	0,00	6	100,00
ADPF com trânsito em julgado	2	25,00	2	100,00	0	0,00
Total	8	100,00	2	25,00	6	75,00

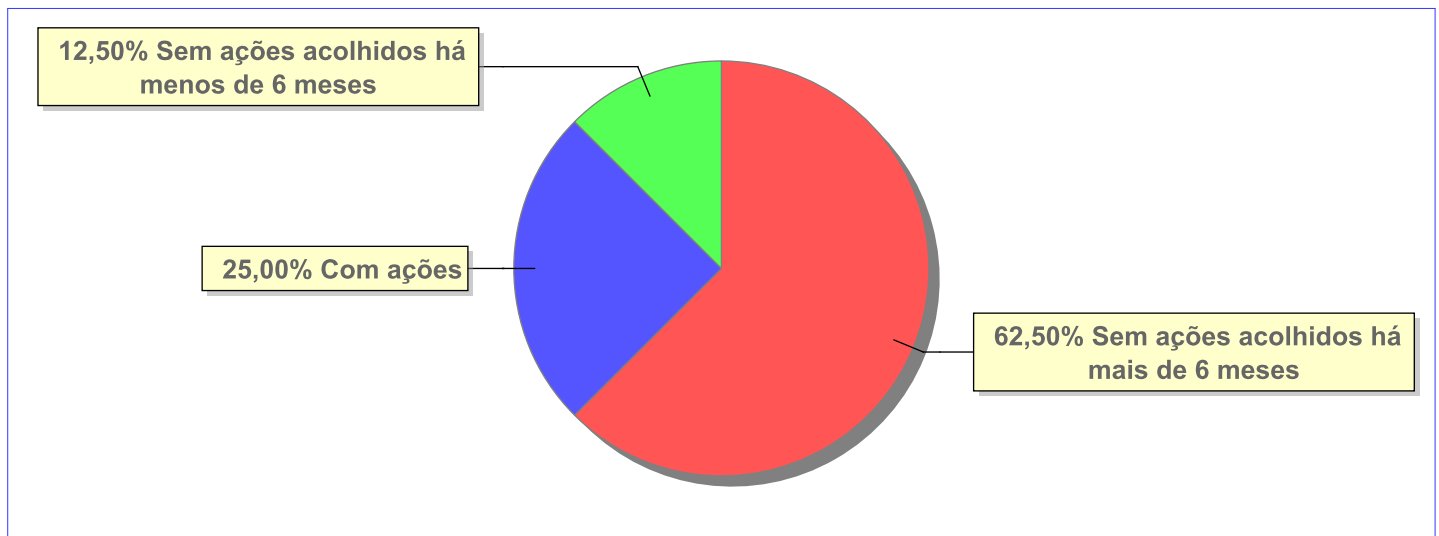
Perfil dos Aptos à adoção

Critério	Órfãos	ADPF	Pais Desconhecidos	Entrega Voluntária	Total
Sexo					
Feminino	0	1	0	0	1
Masculino	0	1	0	0	1
Total	0	2	0	0	2
Faixa Etária					
12 a 15	0	1	0	0	1
16 a 18	0	1	0	0	1
Total	0	2	0	0	2
Tempo de Acolhimento					
Há mais de 5 anos e há menos de 10 anos	0	2	0	0	2
Total	0	2	0	0	2
Deficiências					
Não	0	2	0	0	2
Total	0	2	0	0	2
Doenças					
Sim	0	2	0	0	2
Total	0	2	0	0	2
Cor/Raça					
Preta	0	2	0	0	2
Raça Negra	0	2	0	0	2
Total	0	2	0	0	2

Panorama e detalhamento da situação das crianças e adolescentes no sistema de justiça

Critério	número de c/a	%
Panorama da situação da c/a no sistema de justiça		
Com ações judiciais	2	25,00
Sem ações judiciais	6	75,00
Total	8	100,00
Acompanhamento no âmbito da PJIJ de crianças e adolescentes sem ações		
Sem P.A. acolhidos há mais de 6 meses	5	83,33
Sem P.A. acolhidos há menos de 6 meses	1	16,67
Total	6	100,00
Acompanhamento no âmbito do Poder Judiciário		
com ações judiciais	2	25,00
com procedimentos judiciais	6	75,00
Total	8	100,00

Distribuição percentual de ações.

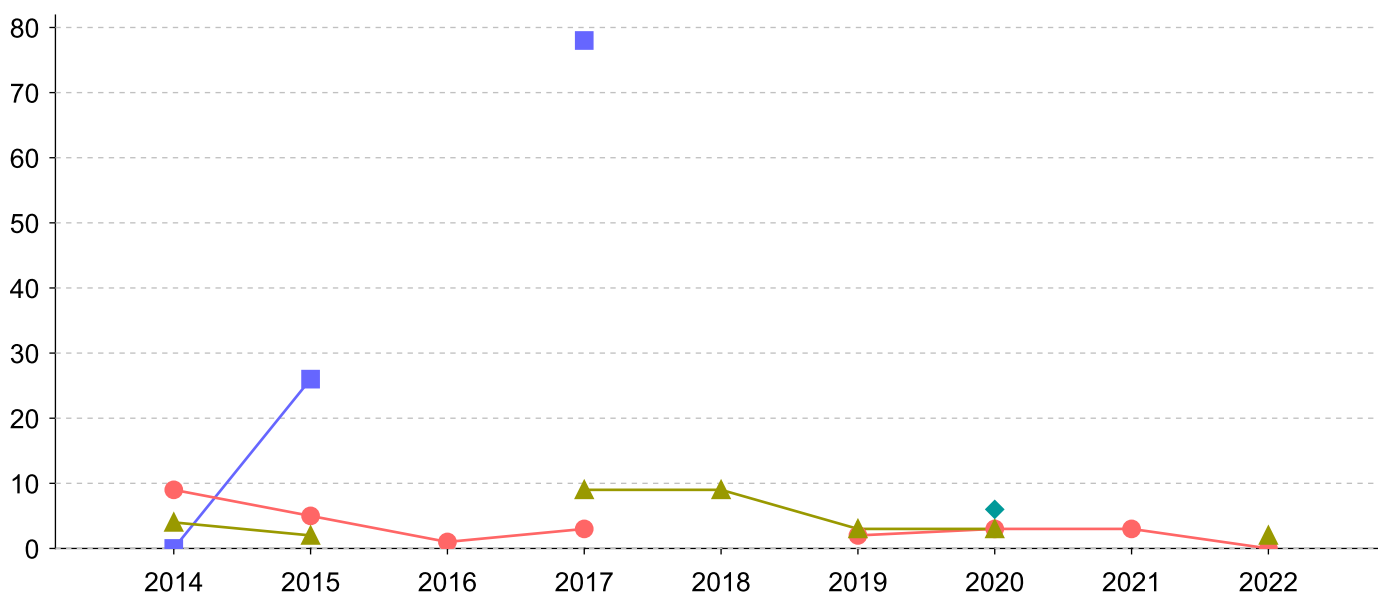


Ações Judiciais	nº de ações	%
Ação de Destituição do Poder Familiar	2	100,00
Total	2	100,00

Evolução do tempo médio de acolhimento (em meses) das c/a desligadas

Motivo do Desligamento	Média	2013	2014	2015	2016	2017	2018	2019	2020	2021	2022
Reintegração aos genitores	5	-	4	2	-	9	9	3	3	-	2
Guarda ou tutela para família extensa (a partir de 2018)	3	-	9	5	1	3	-	2	3	3	0
Colocação em família substituta (Desativado e Desmembrado em 2018)	35	-	0	26	-	78	-	-	-	-	-
Transferência para outro regime de atendimento	3	-	-	-	-	-	3	-	3	-	-
Adoção (a partir de 2018)	112	-	-	-	-	-	-	-	-	112	-
Evasão	6	-	-	-	-	-	-	-	6	-	-

Evolução do tempo médio de acolhimento das c/a desligadas (principais motivos)



- Colocação em família substituta (Desativado e Desmembrado em 2018)
- Guarda ou tutela para família extensa (a partir de 2018)
- ▲ Reintegração aos genitores
- ◆ Evasão

Distribuição da população infantojuvenil acolhida

Total dos serviços de acolhimento institucional e Equipe de acompanhamento do Projeto Família Acolhedora (CREAS), das crianças e adolescentes inseridos nesses regimes, das crianças e adolescentes aptos à adoção, das crianças e adolescentes sem registro civil de nascimento e das crianças e adolescentes sem visita.

Atendimento	número de serviços	número de c/a	% de c/a no Estado	aptos à adoção	% aptos à adoção	Sem RCN	Sem Visita
CARMO	3	6	100,00	0	0,00	0	2
Serviço de Acolhimento Institucional/ Modalidade Abrigo Institucional	2	6	100,00	0	0,00	0	2
Serviço de Acolhimento em Família Acolhedora	1	0	0,00	0	0,00	0	0

Origem da população infantojuvenil acolhida no Município.

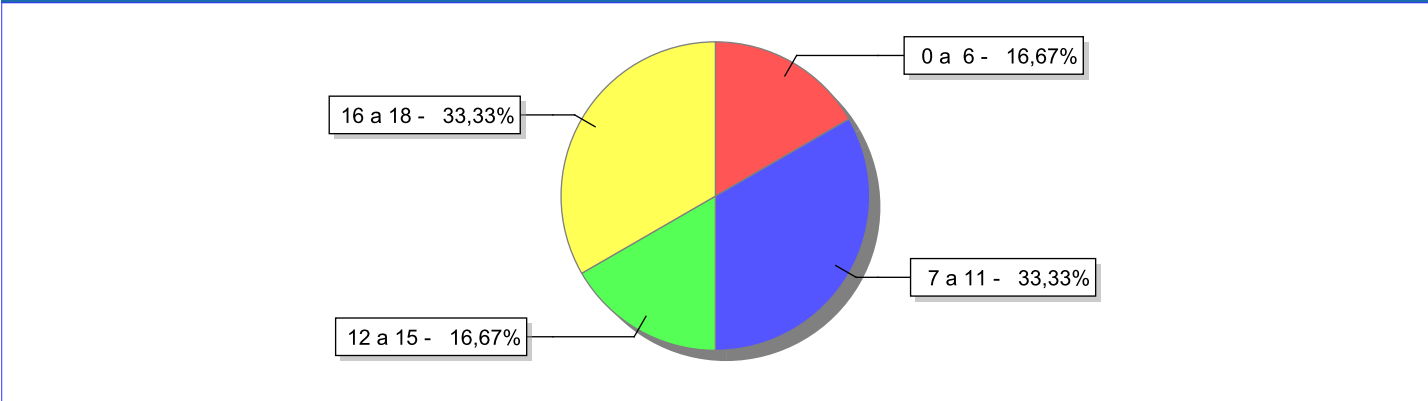
Município	Acolhidos	%
Carmo	6	100,00

Indicadores de faixa etária, sexo, cor/raça e escolaridade das crianças e adolescentes acolhidos.

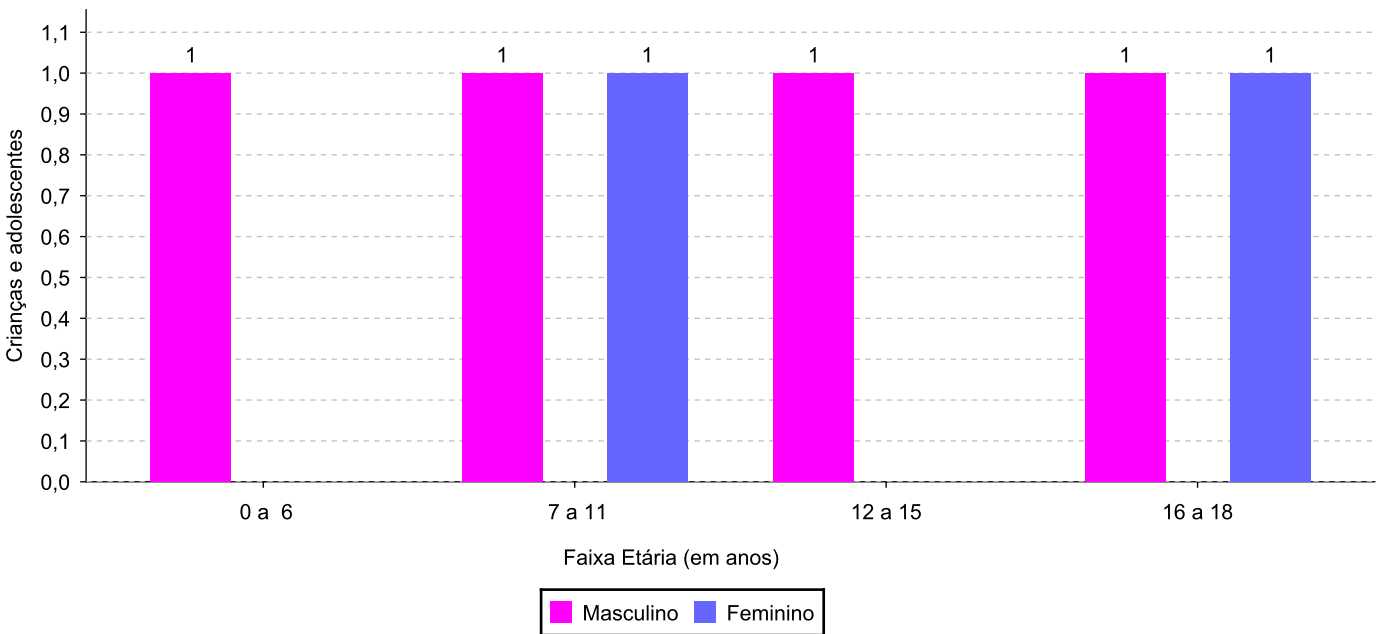
Faixa etária e sexo das crianças e adolescentes acolhidos.

Faixa etária	número de c/a	%	feminino	masculino
0 a 6	1	16,67	0	1
7 a 11	2	33,33	1	1
12 a 15	1	16,67	0	1
16 a 18	2	33,33	1	1
Total	6	100,00	2	4

Percentual de crianças e adolescentes acolhidos por faixa etária.



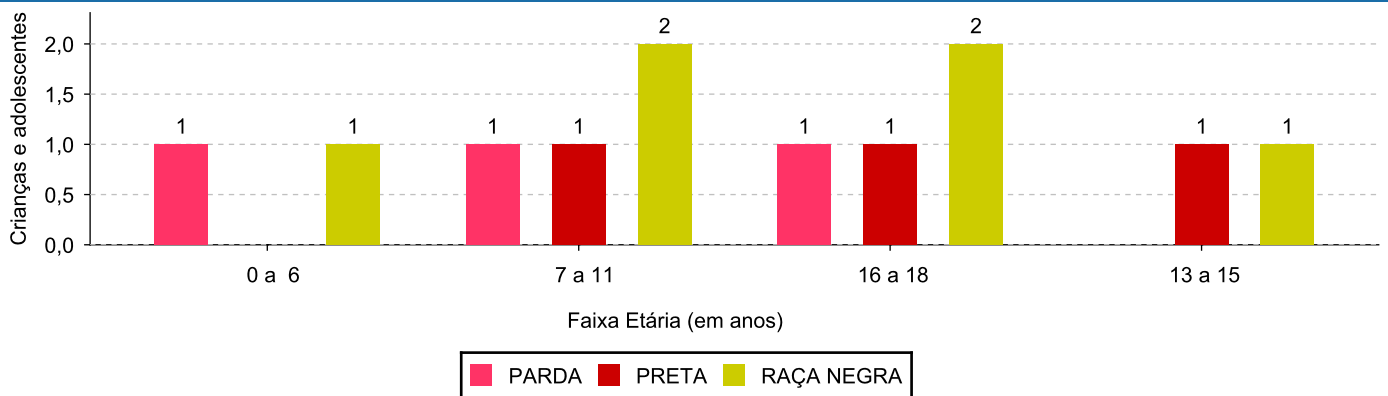
Distribuição das crianças e adolescentes acolhidos por sexo e faixa etária.



Cor/raça e faixa etária das crianças e adolescentes acolhidos.

Faixa Etária	nº de c/a	%	Branca	Amarela	Preta	Parda	Raça Negra	Indigena	Ignorado
0 a 6	1	16,67	0	0	0	1	1	0	0
7 a 11	2	33,33	0	0	1	1	2	0	0
12 a 15	1	16,67	0	0	1	0	1	0	0
16 a 18	2	33,33	0	0	1	1	2	0	0
Total	6	100,00	0	0	3	3	6	0	0

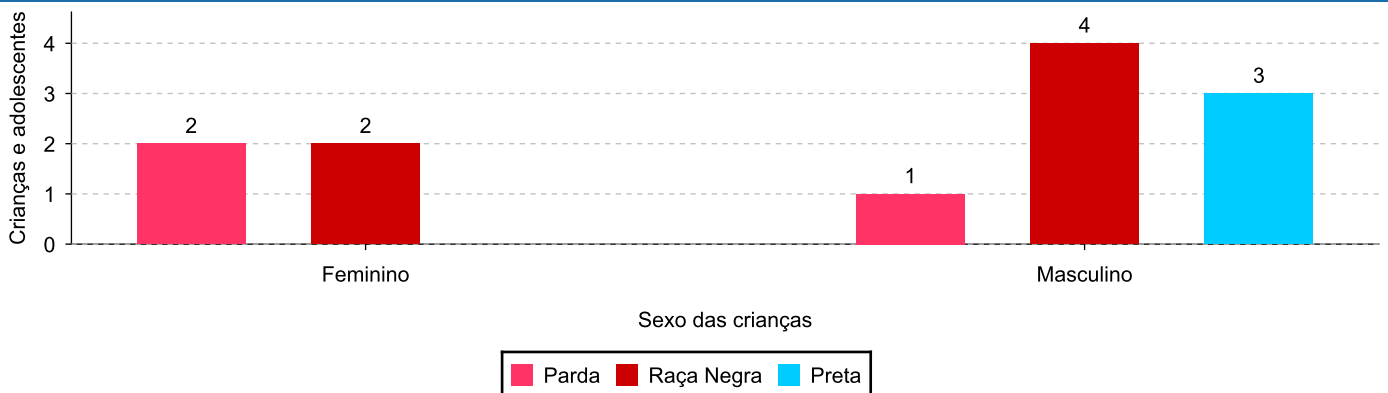
Distribuição das crianças e adolescentes acolhidos por cor/raça e faixa etária.



Cor/Raça e sexo das crianças e adolescentes acolhidos.

Cor/raça	número de c/a	%	feminino	masculino
Raça Negra	6	100,00	2	4
Preta	3	50,00	0	3
Parda	3	50,00	2	1
Total	6	100,00	2	4

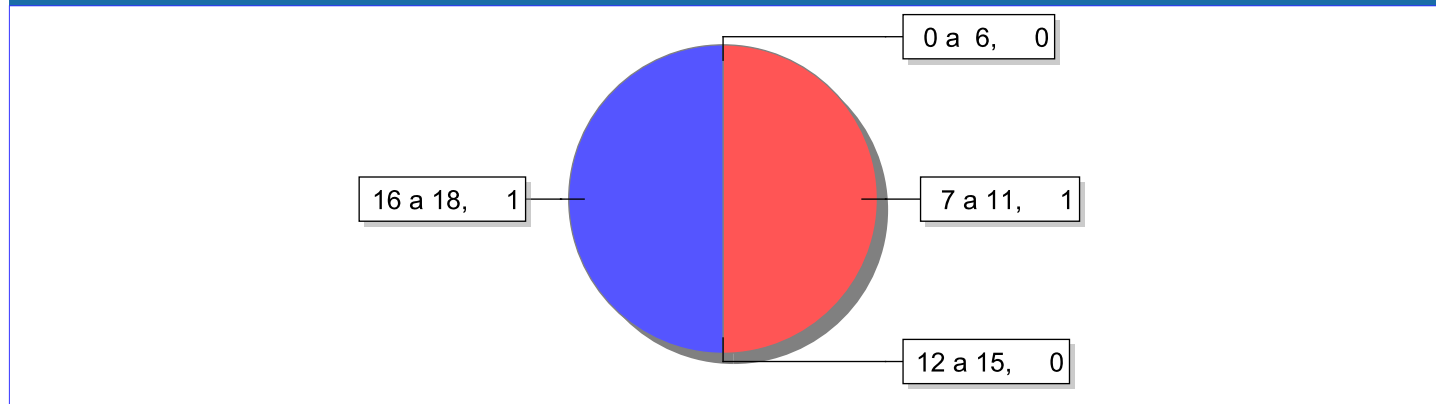
Distribuição das crianças e adolescentes acolhidos por cor/raça e sexo.



Escolaridade das crianças e adolescentes acolhidos, por faixa etária.

Faixa etária	Estuda	%	Não Estuda	%	Total	%
0 a 6	1	100,00	0	0,00	1	100,00
7 a 11	1	50,00	1	50,00	2	100,00
12 a 15	1	100,00	0	0,00	1	100,00
16 a 18	1	50,00	1	50,00	2	100,00
Total	4	66,67	2	33,33	6	100,00

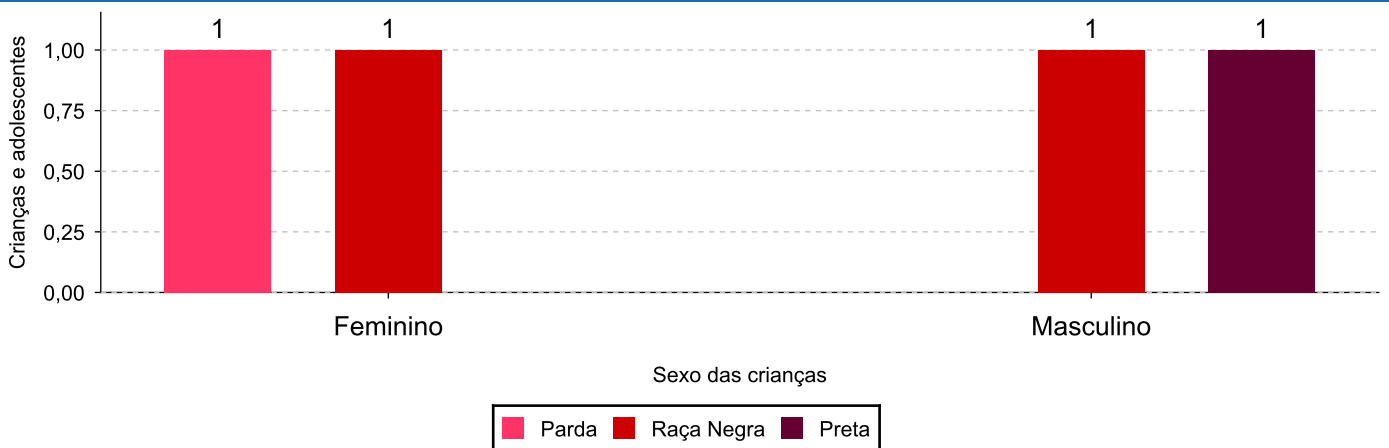
Faixas etárias (em números) das crianças e adolescentes que não estudam.



Indicadores de cor/raça e sexo das crianças e adolescentes acolhidos que não estudam.

Cor/Raça	número de c/a	%	feminino	masculino
Raça Negra	2	100,00	1	1
Preta	1	50,00	0	1
Parda	1	50,00	1	0
Total	2	100,00	1	1

Cor/Raça e sexo das crianças e adolescentes que não estudam.



Dos indicadores de deficiência e saúde.

Crianças e Adolescentes portadores de necessidades especiais.

Apresentam deficiência	número de c/a	%
Não	6	100,00
Total	6	100,00

Crianças e Adolescentes acolhidos que necessitam de tratamento de saúde especial.

Necessidade de tratamento de saúde especial	número de c/a	%
Sim	2	33,33
Não	4	66,67
Total	6	100,00

Doenças mais comuns.

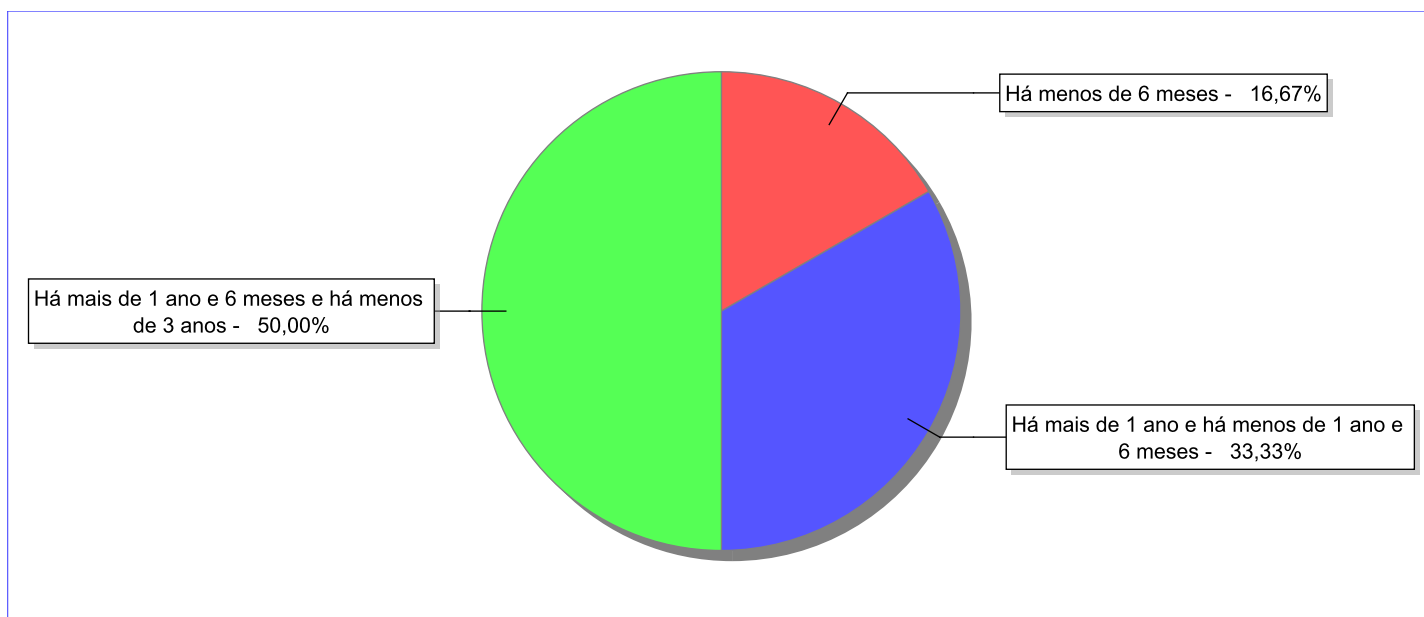
Doenças mais comuns	Incidência	%
Doenças Neurológicas	1	50,00
Acompanhamento psicológico	1	50,00
Total	2	100,00

Dos indicadores de período e motivo de acolhimento / desligamento.

Tempo de institucionalização das crianças e adolescentes que se encontram em regime de acolhimento institucional ou familiar.

C/A acolhidos	nº de c/a	%
Há menos de 6 meses	1	16,67
Há mais de 1 ano e há menos de 1 ano e 6 meses	2	33,33
Há mais de 1 ano e 6 meses e há menos de 3 anos	3	50,00
Total	6	100,00

Percentual – tempo de acolhimento.



Motivo de acolhimento.

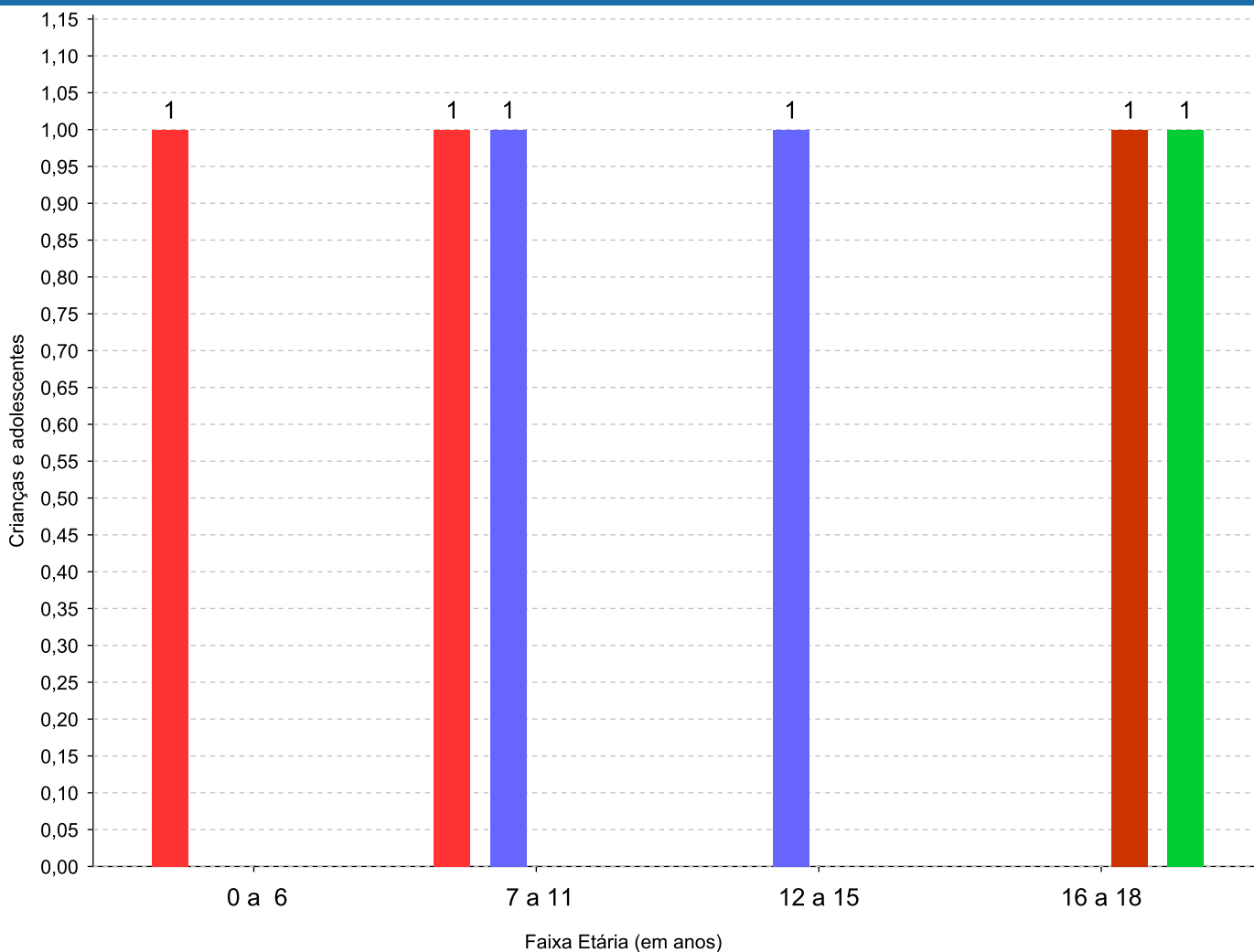
Motivo	nº de c/a	%	feminino	masculino
Negligência	2	33,33	1	1
Abusos físicos ou psicológicos contra a criança ou adolescente	2	33,33	0	2
Em razão de sua conduta	1	16,67	1	0
Responsável cumprindo pena privativa de liberdade	1	16,67	0	1
Total	6	100,00	2	4

Observação: A partir de 2018 o motivo "Devolução por tentativa de colocação familiar mal sucedida" foi desmembrado em "Adoção mal sucedida", "Guarda ou Tutela para terceiros mal sucedida" e "Guarda ou Tutela para família extensa mal sucedida".

Motivo de acolhimento por faixa etária (% do motivo em cada faixa).

Motivo	nº de c/a	%	0 a 6	%	7 a 11	%	12 a 15	%	16 a 18	%
Negligência	2	33,33	1	100,00	1	50,00	0	0,00	0	0,00
Abusos físicos ou psicológicos contra a criança ou adolescente	2	33,33	0	0,00	1	50,00	1	100,00	0	0,00
Em razão de sua conduta	1	16,67	0	0,00	0	0,00	0	0,00	1	50,00
Responsável cumprindo pena privativa de liberdade	1	16,67	0	0,00	0	0,00	0	0,00	1	50,00
Total	6	100,00	1	100,00	2	100,00	1	100,00	2	100,00

Motivos de acolhimento com maior incidência para cada faixa etária.



■ Negligência
 ■ Abusos físicos ou psicológicos contra a criança ou adolescente
 ■ Em razão de sua conduta
■ Responsável cumprindo pena privativa de liberdade

Observação: A partir de 2018 o motivo "Devolução por tentativa de colocação familiar mal sucedida" foi desmembrado em "Adoção mal sucedida", "Guarda ou Tutela para terceiros mal sucedida" e "Guarda ou Tutela para família extensa mal sucedida".

Motivo de acolhimento por faixa etária (% da faixa em cada motivo).

Motivo	nº de c/a	0 a 6	%	7 a 11	%	12 a 15	%	16 a 18	%
Negligência	2	1	50,00	1	50,00	0	0,00	0	0,00
Abusos físicos ou psicológicos contra a criança ou adolescente	2	0	0,00	1	50,00	1	50,00	0	0,00
Em razão de sua conduta	1	0	0,00	0	0,00	0	0,00	1	100,00
Responsável cumprindo pena privativa de liberdade	1	0	0,00	0	0,00	0	0,00	1	100,00
Total	6	1	16,66	2	33,33	1	16,66	2	33,35

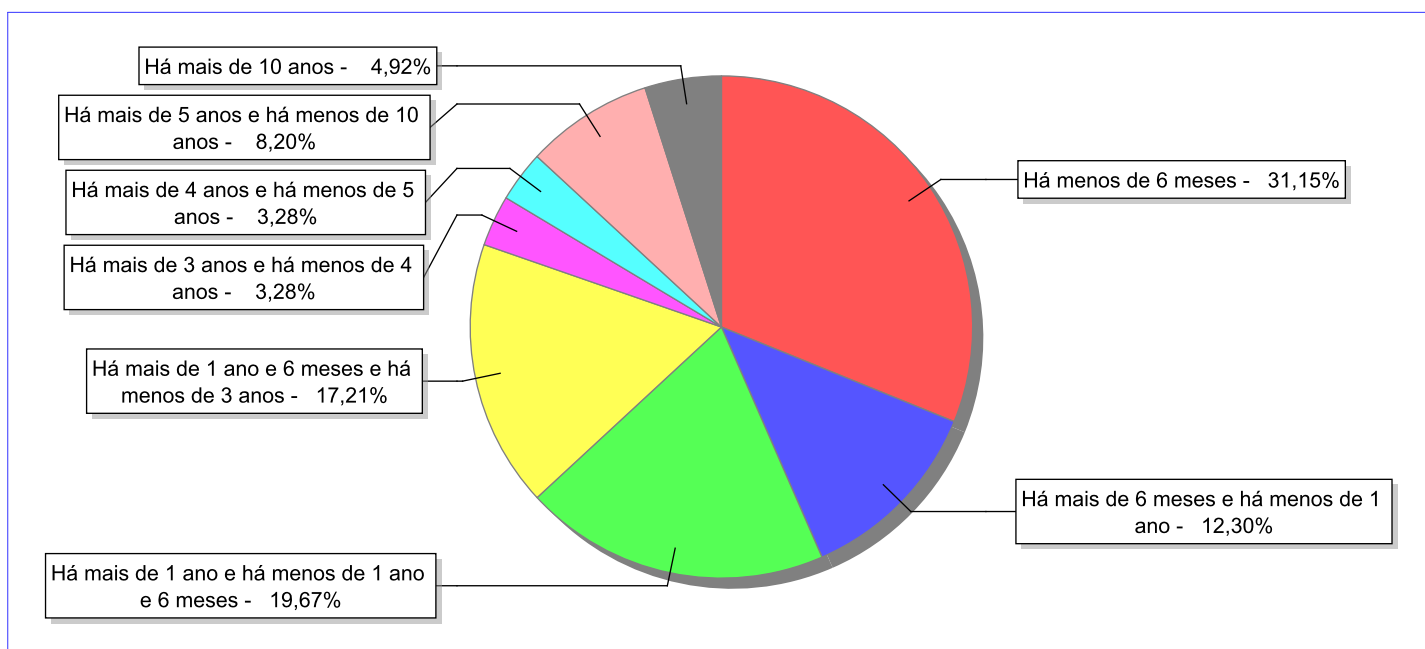
Observação: A partir de 2018 o motivo "Devolução por tentativa de colocação familiar mal sucedida" foi desmembrado em "Adoção mal sucedida", "Guarda ou Tutela para terceiros mal sucedida" e "Guarda ou Tutela para família extensa mal sucedida".

Tempo de institucionalização das crianças e adolescentes que se desligaram (*) do regime de acolhimento institucional ou familiar.

(*) Refere-se a crianças e adolescentes desligados a partir de 2008 e que não foram acolhidos novamente.

C/A desligados	nº de c/a	%
Há menos de 6 meses	38	31,15
Há mais de 6 meses e há menos de 1 ano	15	12,30
Há mais de 1 ano e há menos de 1 ano e 6 meses	24	19,67
Há mais de 1 ano e 6 meses e há menos de 3 anos	21	17,21
Há mais de 3 anos e há menos de 4 anos	4	3,28
Há mais de 4 anos e há menos de 5 anos	4	3,28
Há mais de 5 anos e há menos de 10 anos	10	8,20
Há mais de 10 anos	6	4,92
Total	122	100,00

Percentual – tempo de acolhimento.



Motivo de desligamento.

Motivo	nº de c/a	%	feminino	masculino
Reintegração aos genitores	57	46,72	30	27
Colocação em família substituta (Desativado e Desmembrado em 2018)	21	17,21	9	12
Maioridade	16	13,11	7	9
Guarda ou tutela para família extensa (a partir de 2018)	14	11,48	4	10
Evasão	5	4,10	5	0
Adoção (a partir de 2018)	4	3,28	3	1
Guarda ou Tutela para terceiros (a partir de 2018)	2	1,64	1	1
Transferência para outro regime de atendimento	2	1,64	1	1
Transferência para outro serviço de acolhimento institucional	1	0,82	1	0
Total	122	100,00	61	61

Observação: A partir de 2018 o motivo "Colocação em família substituta" foi desmembrado em "Adoção", Guarda ou Tutela para terceiros" e "Guarda ou Tutela para família extensa".

Dos indicadores que podem contribuir para a definição da situação jurídica das crianças e adolescentes acolhidos.

Relação entre visitação e Ação de Destituição do Poder Familiar (ADPF).

Detalhamento da visitação	número de c/a	%	número de c/a com ADPF	% de c/a com ADPF	número de c/a sem ADPF	% de c/a sem ADPF
diária	1	16,67	0	0,00	1	100,00
semanal	3	50,00	0	0,00	3	100,00
sem visita	2	33,33	1	50,00	1	50,00
Total	6	100,00	1	16,67	5	83,33

Faixa etária das crianças e adolescentes sem visita.

Faixa Etária	número de c/a	%	número de c/a com ADPF	% de c/a com ADPF	número de c/a sem ADPF	% de c/a sem ADPF
7 a 11	1	50,00	0	0,00	1	100,00
16 a 18	1	50,00	1	100,00	0	0,00
Total	2	100,00	1	50,00	1	50,00

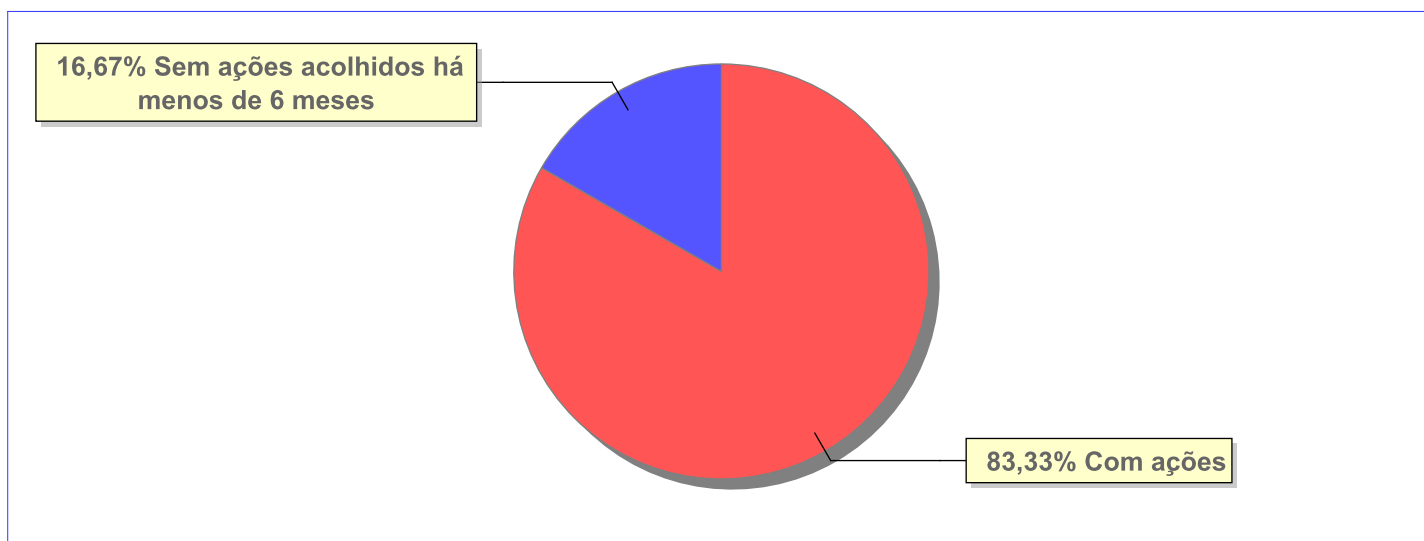
Vínculos biológicos das crianças e adolescentes acolhidos

Situação	número de c/a	%	número de c/a com ADPF	% de c/a com ADPF	número de c/a sem ADPF	% de c/a sem ADPF
Pai e/ou mãe vivo(s)	6	100,00	1	16,67	5	83,33
Total	6	100,00	1	16,67	5	83,33

Panorama e detalhamento da situação das crianças e adolescentes no sistema de justiça

Critério	número de c/a	%
Panorama da situação da c/a no sistema de justiça		
Com ações judiciais	5	83,33
Sem ações judiciais	1	16,67
Total	6	100,00
Acompanhamento no âmbito da PJIJ de crianças e adolescentes sem ações		
Sem P.A. acolhidos há menos de 6 meses	1	100,00
Total	1	100,00
Acompanhamento no âmbito do Poder Judiciário		
com ações judiciais	5	83,33
com procedimentos judiciais	1	16,67
Total	6	100,00

Distribuição percentual de ações.

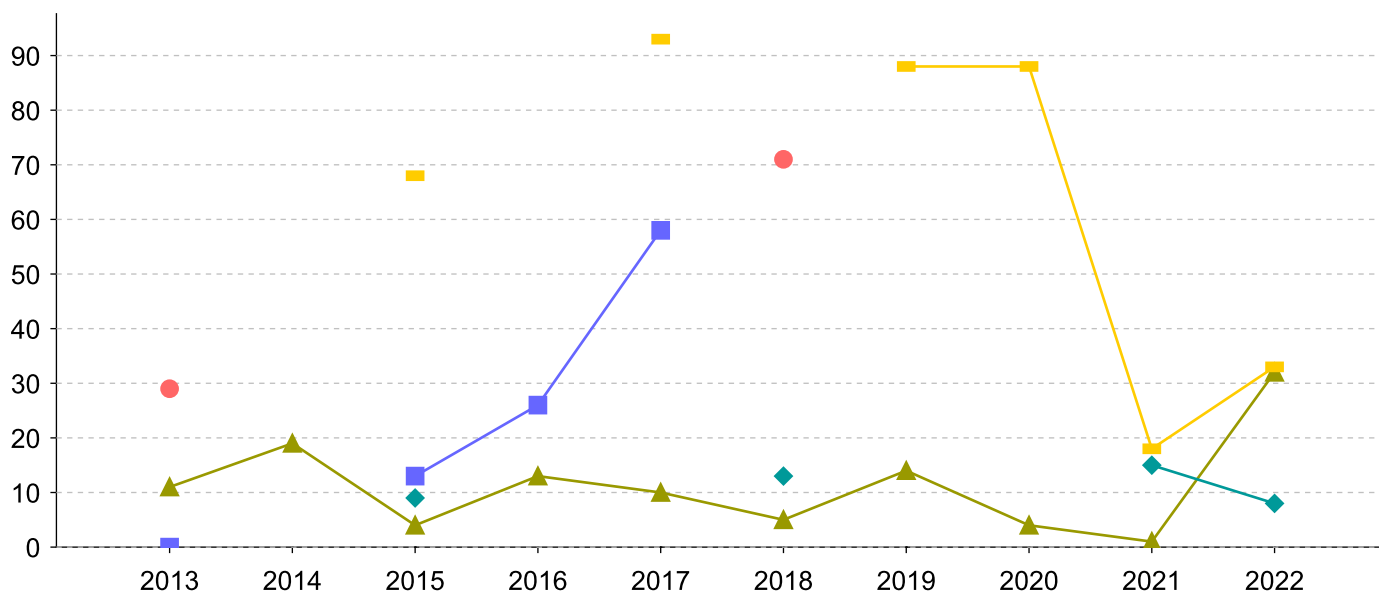


Ações Judiciais	nº de ações	%
Ação de Destituição do Poder Familiar c/c Ação de Adoção	4	80,00
Ação de Destituição do Poder Familiar	1	20,00
Total	5	100,00

Evolução do tempo médio de acolhimento (em meses) das c/a desligadas

Motivo do Desligamento	Média	2013	2014	2015	2016	2017	2018	2019	2020	2021	2022
Reintegração aos genitores	16	11	19	4	13	10	5	14	4	1	32
Guarda ou tutela para família extensa (a partir de 2018)	11	-	-	9	-	-	13	-	-	15	8
Maioridade	67	-	-	68	-	93	-	88	88	18	33
Colocação em família substituta (Desativado e Desmembrado em 2018)	34	0	-	13	26	58	-	-	-	-	-
Adoção (a partir de 2018)	22	-	-	-	-	-	-	-	22	-	-
Evasão	43	29	-	-	-	-	71	-	-	-	-
Guarda ou Tutela para terceiros (a partir de 2018)	13	-	-	-	-	-	-	-	-	-	13
Transferência para outro regime de atendimento	128	-	-	-	-	-	-	-	-	128	-

Evolução do tempo médio de acolhimento das c/a desligadas (principais motivos)



■ Colocação em família substituta (Desativado e Desmembrado em 2018)
 ● Evasão
 ▲ Reintegração aos genitores
 ◆ Guarda ou tutela para família extensa (a partir de 2018)
 ■ Maioridade

Distribuição da população infantojuvenil acolhida

Total das serviços de acolhimento institucional e Equipe de acompanhamento do Projeto Família Acolhedora (CREAS), das crianças e adolescentes inseridos nesses regimes, das crianças e adolescentes aptos à adoção, das crianças e adolescentes sem registro civil de nascimento e das crianças e adolescentes sem visita.

Atendimento	número de serviços	número de c/a	% de c/a no Estado	aptos à adoção	% aptos à adoção	Sem RCN	Sem Visita
CASIMIRO DE ABREU	1	12	100,00	2	16,67	0	6
Serviço de Acolhimento Institucional/ Modalidade Abrigo Institucional	1	12	100,00	2	16,67	0	6

Origem da população infantojuvenil acolhida no Município.

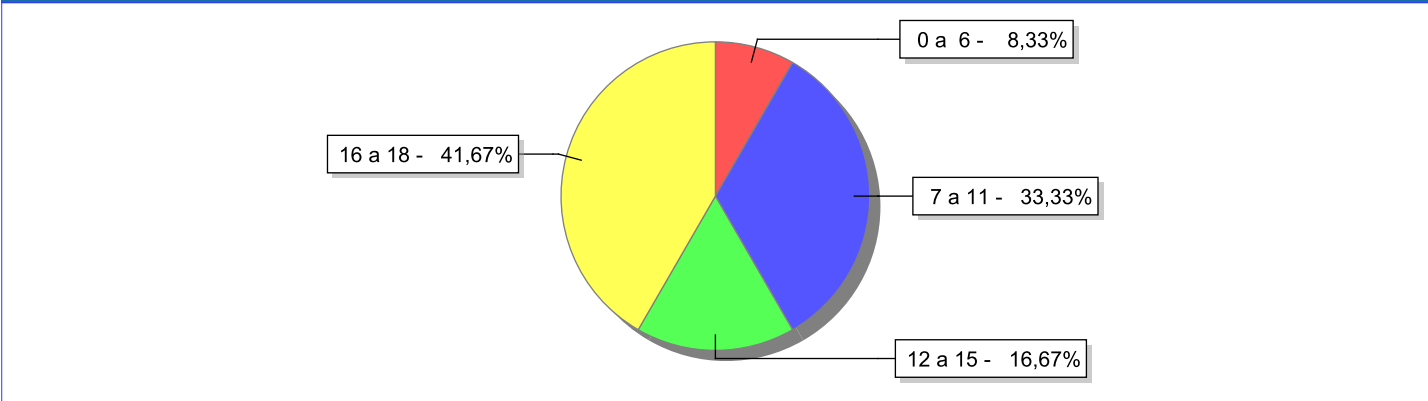
Município	Acolhidos	%
Casimiro de Abreu	10	83,33
Rio das Ostras	2	16,67
Total	12	100,00

Indicadores de faixa etária, sexo, cor/raça e escolaridade das crianças e adolescentes acolhidos.

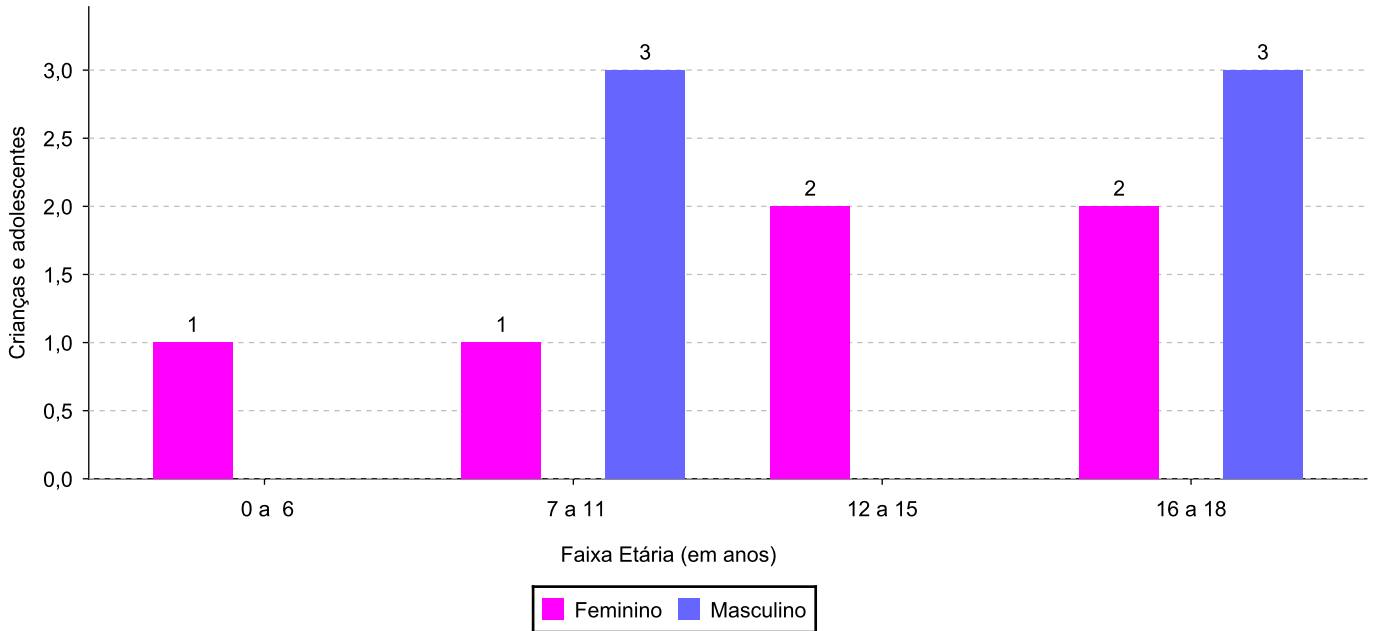
Faixa etária e sexo das crianças e adolescentes acolhidos.

Faixa etária	número de c/a	%	feminino	masculino
0 a 6	1	8,33	1	0
7 a 11	4	33,33	1	3
12 a 15	2	16,67	2	0
16 a 18	5	41,67	2	3
Total	12	100,00	6	6

Percentual de crianças e adolescentes acolhidos por faixa etária.



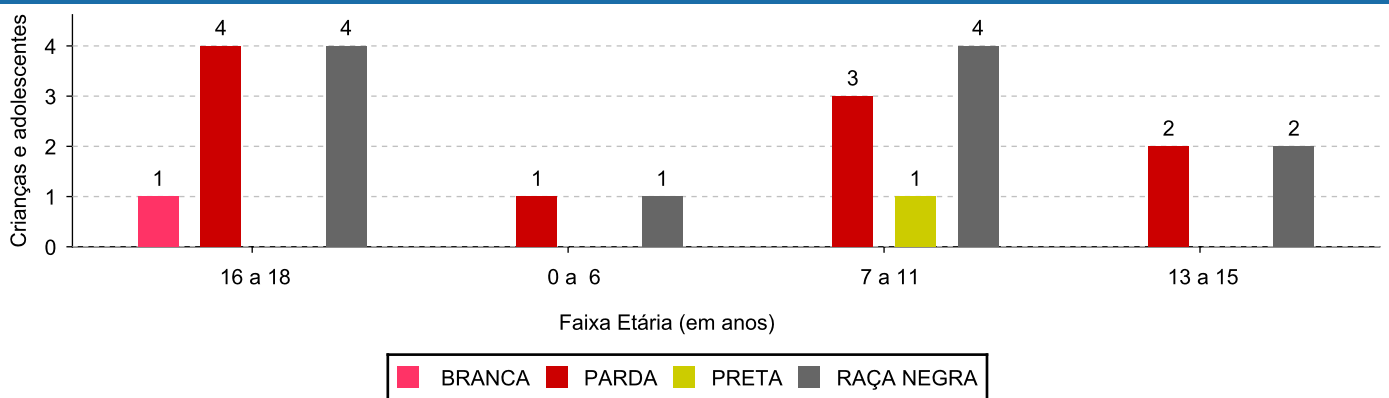
Distribuição das crianças e adolescentes acolhidos por sexo e faixa etária.



Cor/raça e faixa etária das crianças e adolescentes acolhidos.

Faixa Etária	nº de c/a	%	Branca	Amarela	Preta	Parda	Raça Negra	Indígena	Ignorado
0 a 6	1	8,33	0	0	0	1	1	0	0
7 a 11	4	33,33	0	0	1	3	4	0	0
12 a 15	2	16,67	0	0	0	2	2	0	0
16 a 18	5	41,67	1	0	0	4	4	0	0
Total	12	100,00	1	0	1	10	11	0	0

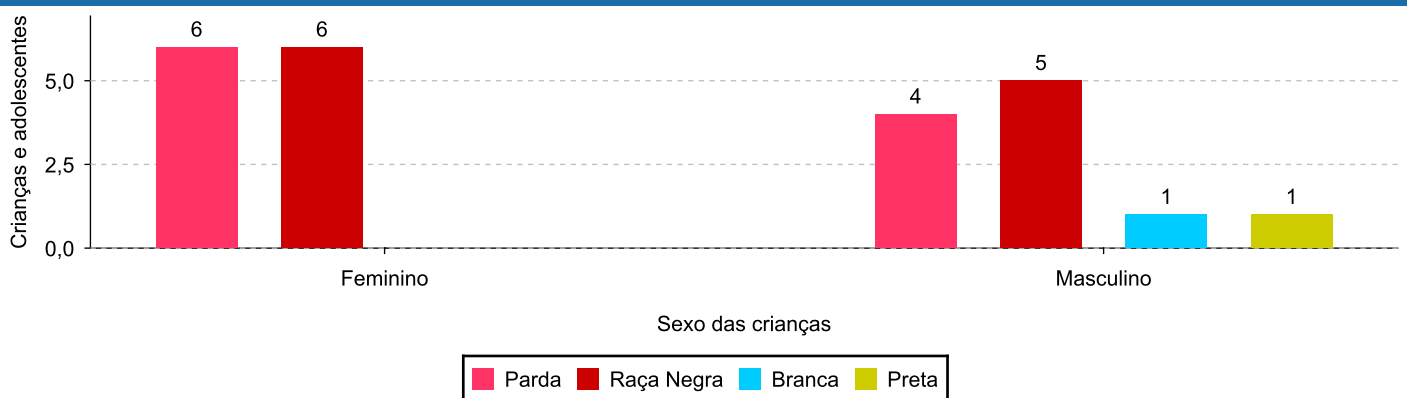
Distribuição das crianças e adolescentes acolhidos por cor/raça e faixa etária.



Cor/Raça e sexo das crianças e adolescentes acolhidos.

Cor/raça	número de c/a	%	feminino	masculino
Raça Negra	11	91,67	6	5
Parda	10	83,33	6	4
Preta	1	8,33	0	1
Branca	1	8,33	0	1
Total	12	100,00	6	6

Distribuição das crianças e adolescentes acolhidos por cor/raça e sexo.



Escolaridade das crianças e adolescentes acolhidos, por faixa etária.

Faixa etária	Estuda	%	Não Estuda	%	Total	%
0 a 6	1	100,00	0	0,00	1	100,00
7 a 11	4	100,00	0	0,00	4	100,00
12 a 15	2	100,00	0	0,00	2	100,00
16 a 18	5	100,00	0	0,00	5	100,00
Total	12	100,00	0	0,00	12	100,00

Dos indicadores de deficiência e saúde.

Crianças e Adolescentes portadores de necessidades especiais.

Apresentam deficiência	número de c/a	%
Sim	1	8,33
Não	11	91,67
Total	12	100,00

Detalhamento das crianças e adolescentes portadores de necessidades especiais.

Categoria	nº de c/a	%
Deficiência mental	1	100,00
Total	1	100,00

Crianças e Adolescentes acolhidos que necessitam de tratamento de saúde especial.

Necessidade de tratamento de saúde especial	número de c/a	%
Sim	4	33,33
Não	8	66,67
Total	12	100,00

Doenças mais comuns.

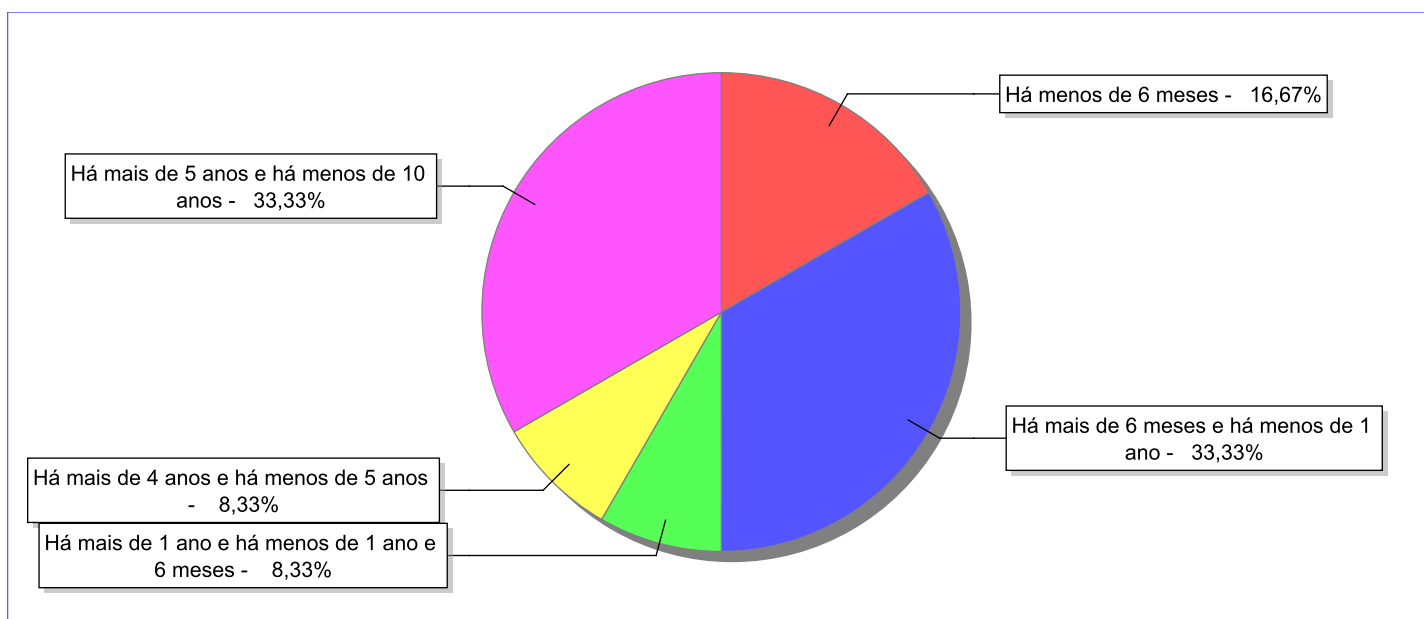
Doenças mais comuns	Incidência	%
Acompanhamento psicológico	3	50,00
Acompanhamento Psiquiátrico	2	33,33
Dificuldades fonoaudiológicas (tratamento fonoaudiológico)	1	16,67
Total	6	100,00

Dos indicadores de período e motivo de acolhimento / desligamento.

Tempo de institucionalização das crianças e adolescentes que se encontram em regime de acolhimento institucional ou familiar.

C/A acolhidos	nº de c/a	%
Há menos de 6 meses	2	16,67
Há mais de 6 meses e há menos de 1 ano	4	33,33
Há mais de 1 ano e há menos de 1 ano e 6 meses	1	8,33
Há mais de 4 anos e há menos de 5 anos	1	8,33
Há mais de 5 anos e há menos de 10 anos	4	33,33
Total	12	100,00

Percentual – tempo de acolhimento.



Motivo de acolhimento.

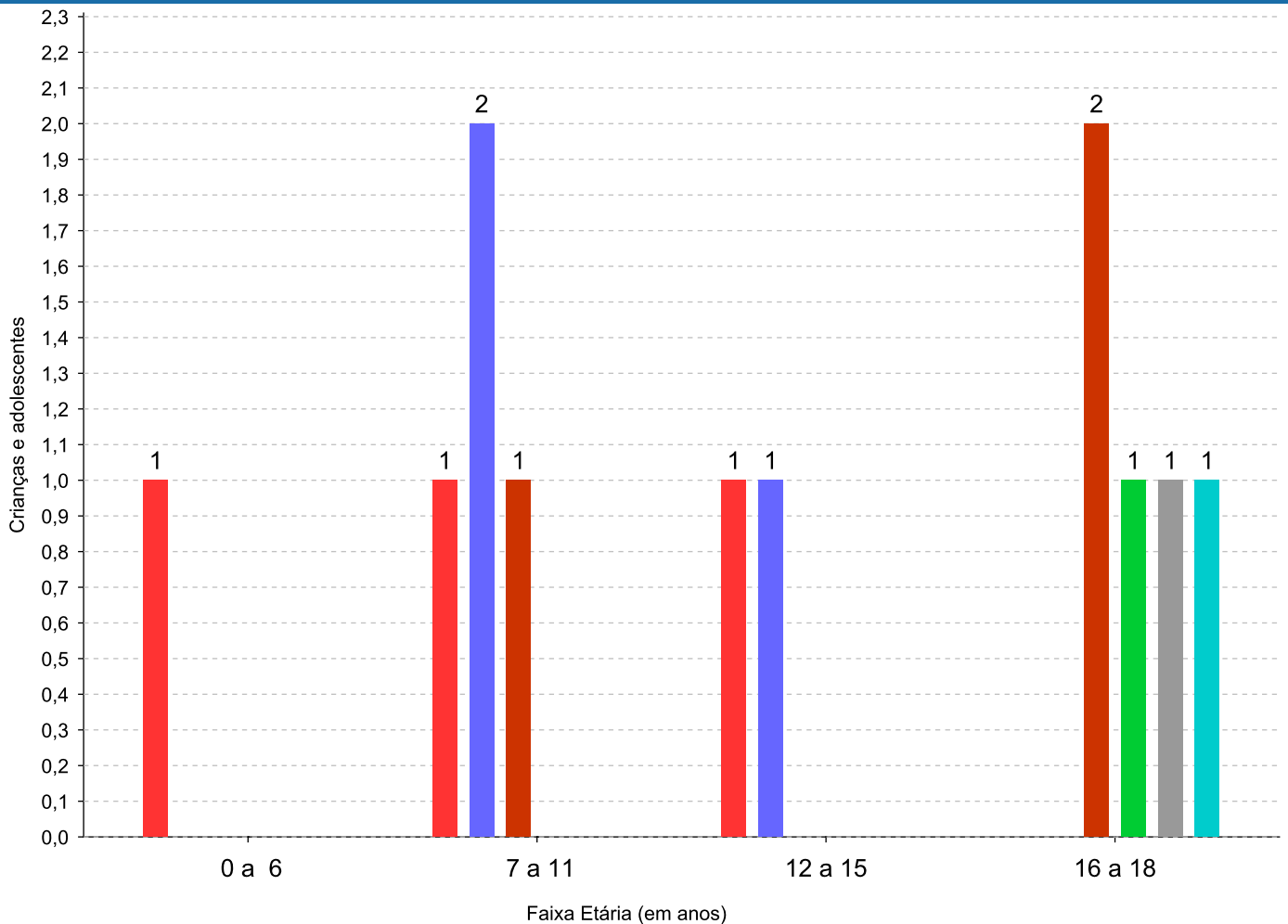
Motivo	nº de c/a	%	feminino	masculino
Negligência	3	25,00	2	1
Abuso sexual / Suspeita de abuso sexual	3	25,00	2	1
Em razão de sua conduta	3	25,00	1	2
Responsável impossibilitado de cuidar por motivo de doença	1	8,33	0	1
Guarda ou tutela para terceiros mal sucedida (a partir de 2018)	1	8,33	0	1
Abusos físicos ou psicológicos contra a criança ou adolescente	1	8,33	1	0
Total	12	100,00	6	6

Observação: A partir de 2018 o motivo "Devolução por tentativa de colocação familiar mal sucedida" foi desmembrado em "Adoção mal sucedida", "Guarda ou Tutela para terceiros mal sucedida" e "Guarda ou Tutela para família extensa mal sucedida".

Motivo de acolhimento por faixa etária (% do motivo em cada faixa).

Motivo	nº de c/a	%	0 a 6	%	7 a 11	%	12 a 15	%	16 a 18	%
Negligência	3	25,00	0	0,00	2	50,00	1	50,00	0	0,00
Abuso sexual / Suspeita de abuso sexual	3	25,00	1	100,00	1	25,00	1	50,00	0	0,00
Em razão de sua conduta	3	25,00	0	0,00	1	25,00	0	0,00	2	40,00
Responsável impossibilitado de cuidar por motivo de doença	1	8,33	0	0,00	0	0,00	0	0,00	1	20,00
Guarda ou tutela para terceiros mal sucedida (a partir de 2018)	1	8,33	0	0,00	0	0,00	0	0,00	1	20,00
Abusos físicos ou psicológicos contra a criança ou adolescente	1	8,33	0	0,00	0	0,00	0	0,00	1	20,00
Total	12	100,00	1	100,00	4	100,00	2	100,00	5	100,00

Motivos de acolhimento com maior incidência para cada faixa etária.



- Abuso sexual / Suspeita de abuso sexual
- Negligência
- Em razão de sua conduta
- Responsável impossibilitado de cuidar por motivo de doença
- Guarda ou tutela para terceiros mal sucedida (a partir de 2018)
- Abusos físicos ou psicológicos contra a criança ou adolescente

Observação: A partir de 2018 o motivo "Devolução por tentativa de colocação familiar mal sucedida" foi desmembrado em "Adoção mal sucedida", "Guarda ou Tutela para terceiros mal sucedida" e "Guarda ou Tutela para família extensa mal sucedida".

Motivo de acolhimento por faixa etária (% da faixa em cada motivo).

Motivo	nº de c/a	0 a 6	%	7 a 11	%	12 a 15	%	16 a 18	%
Negligência	3	0	0,00	2	66,67	1	33,33	0	0,00
Abuso sexual / Suspeita de abuso sexual	3	1	33,33	1	33,33	1	33,33	0	0,00
Em razão de sua conduta	3	0	0,00	1	33,33	0	0,00	2	66,67
Responsável impossibilitado de cuidar por motivo de doença	1	0	0,00	0	0,00	0	0,00	1	100,00
Guarda ou tutela para terceiros mal sucedida (a partir de 2018)	1	0	0,00	0	0,00	0	0,00	1	100,00
Abusos físicos ou psicológicos contra a criança ou adolescente	1	0	0,00	0	0,00	0	0,00	1	100,00
Total	12	1	8,33	4	33,33	2	16,66	5	41,68

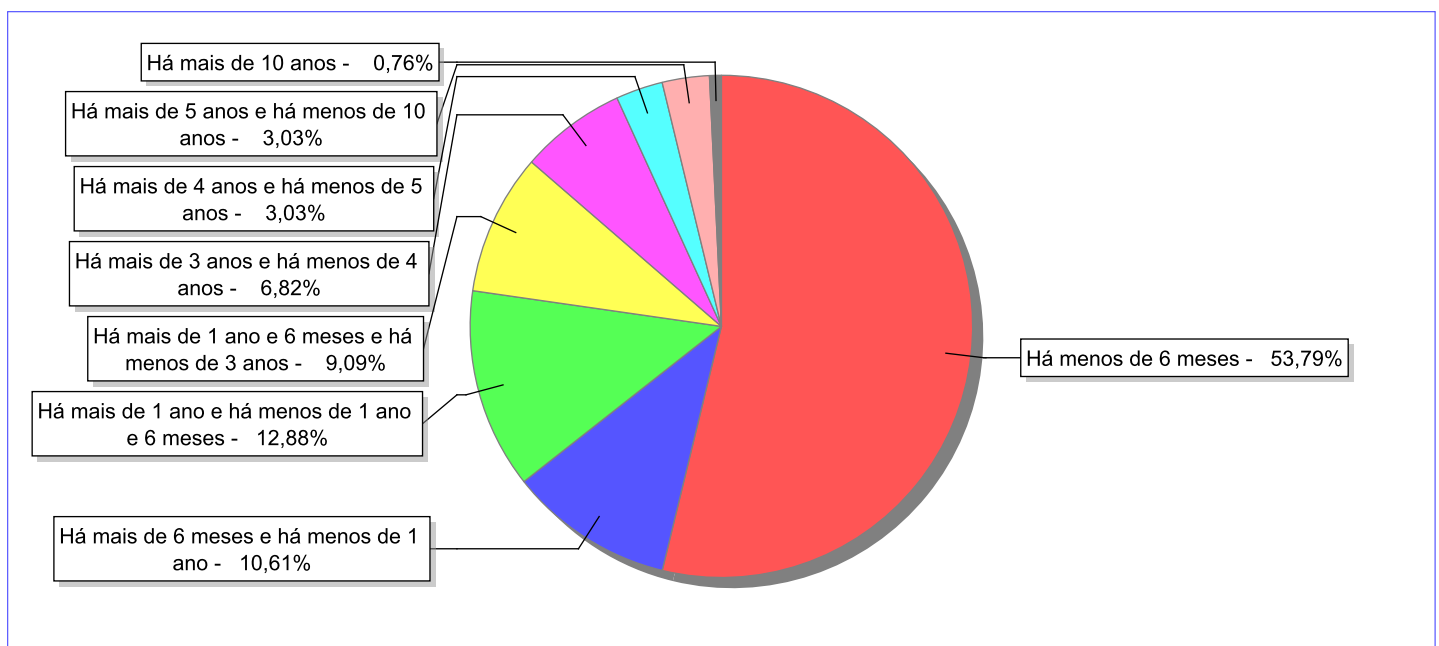
Observação: A partir de 2018 o motivo "Devolução por tentativa de colocação familiar mal sucedida" foi desmembrado em "Adoção mal sucedida", "Guarda ou Tutela para terceiros mal sucedida" e "Guarda ou Tutela para família extensa mal sucedida".

Tempo de institucionalização das crianças e adolescentes que se desligaram (*) do regime de acolhimento institucional ou familiar.

(*) Refere-se a crianças e adolescentes desligados a partir de 2008 e que não foram acolhidos novamente.

C/A desligados	nº de c/a	%
Há menos de 6 meses	71	53,79
Há mais de 6 meses e há menos de 1 ano	14	10,61
Há mais de 1 ano e há menos de 1 ano e 6 meses	17	12,88
Há mais de 1 ano e 6 meses e há menos de 3 anos	12	9,09
Há mais de 3 anos e há menos de 4 anos	9	6,82
Há mais de 4 anos e há menos de 5 anos	4	3,03
Há mais de 5 anos e há menos de 10 anos	4	3,03
Há mais de 10 anos	1	0,76
Total	132	100,00

Percentual – tempo de acolhimento.



Motivo de desligamento.

Motivo	nº de c/a	%	feminino	masculino
Reintegração aos genitores	71	53,79	43	28
Guarda ou tutela para família extensa (a partir de 2018)	27	20,45	16	11
Colocação em família substituta (Desativado e Desmembrado em 2018)	14	10,61	6	8
Evasão	7	5,30	5	2
Maioridade	7	5,30	3	4
Guarda ou Tutela para terceiros (a partir de 2018)	3	2,27	2	1
Adoção (a partir de 2018)	2	1,52	0	2
Transferência para outro regime de atendimento	1	0,76	0	1
Total	132	100,00	75	57

Observação: A partir de 2018 o motivo "Colocação em família substituta" foi desmembrado em "Adoção", Guarda ou Tutela para terceiros" e "Guarda ou Tutela para família extensa".

Dos indicadores que podem contribuir para a definição da situação jurídica das crianças e adolescentes acolhidos.

Relação entre visitação e Ação de Destituição do Poder Familiar (ADPF).

Detalhamento da visitação	número de c/a	%	número de c/a com ADPF	% de c/a com ADPF	número de c/a sem ADPF	% de c/a sem ADPF
semanal	5	41,67	0	0,00	5	100,00
quinzenal	1	8,33	0	0,00	1	100,00
sem visita	6	50,00	3	50,00	3	50,00
Total	12	100,00	3	25,00	9	75,00

Faixa etária das crianças e adolescentes sem visita.

Faixa Etária	número de c/a	%	número de c/a com ADPF	% de c/a com ADPF	número de c/a sem ADPF	% de c/a sem ADPF
7 a 11	1	16,67	0	0,00	1	100,00
12 a 15	1	16,67	1	100,00	0	0,00
16 a 18	4	66,67	2	50,00	2	50,00
Total	6	100,00	3	50,00	3	50,00

Vínculos biológicos das crianças e adolescentes acolhidos

Situação	número de c/a	%	número de c/a com ADPF	% de c/a com ADPF	número de c/a sem ADPF	% de c/a sem ADPF
Pai e/ou mãe vivo(s)	10	83,33	2	20,00	8	80,00
Órfãos	1	8,33	0	0,00	1	100,00
ADPF com trânsito em julgado	1	8,33	1	100,00	0	0,00
Total	12	100,00	3	25,00	9	75,00

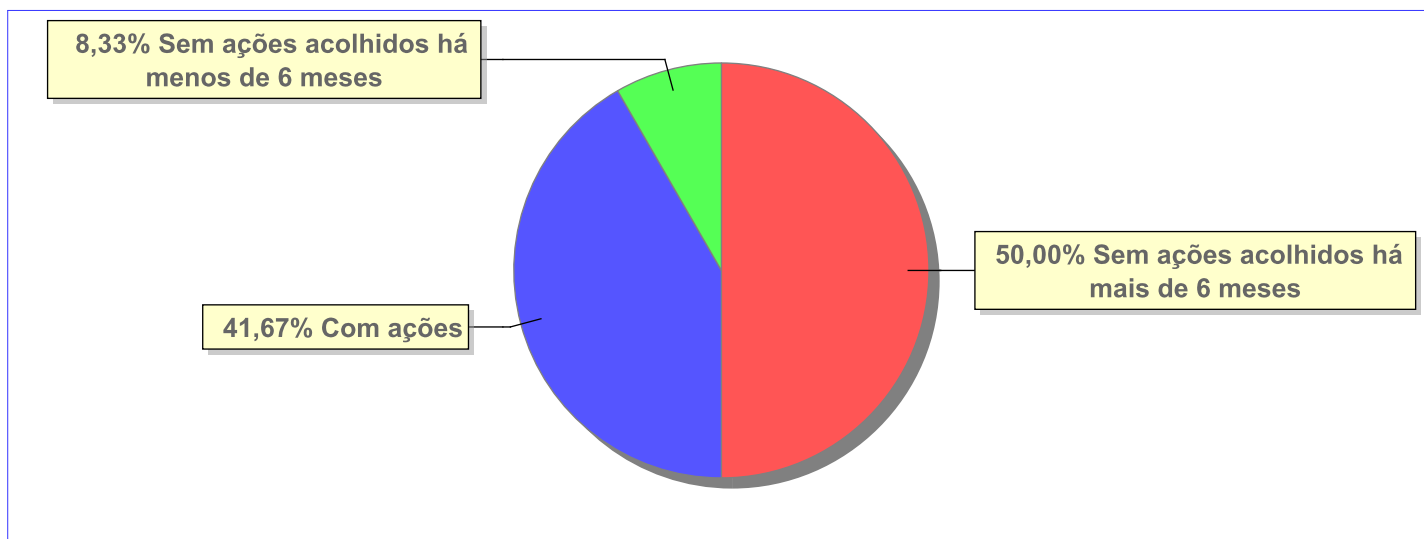
Perfil dos Aptos à adoção

Critério	Órfãos	ADPF	Pais Desconhecidos	Entrega Voluntária	Total
Sexo					
Feminino	0	1	0	0	1
Masculino	1	0	0	0	1
Total	1	1	0	0	2
Faixa Etária					
16 a 18	1	1	0	0	2
Total	1	1	0	0	2
Tempo de Acolhimento					
Há mais de 6 meses e há menos de 1 ano	1	0	0	0	1
Há mais de 5 anos e há menos de 10 anos	0	1	0	0	1
Total	1	1	0	0	2
Deficiências					
Não	1	1	0	0	2
Total	1	1	0	0	2
Doenças					
Não	1	0	0	0	1
Sim	0	1	0	0	1
Total	1	1	0	0	2
Cor/Raça					
Parda	1	1	0	0	2
Raça Negra	1	1	0	0	2
Total	1	1	0	0	2

Panorama e detalhamento da situação das crianças e adolescentes no sistema de justiça

Critério	número de c/a	%
Panorama da situação da c/a no sistema de justiça		
Com ações judiciais	5	41,67
Sem ações judiciais	7	58,33
Total	12	100,00
Acompanhamento no âmbito da PJIJ de crianças e adolescentes sem ações		
Sem P.A. acolhidos há mais de 6 meses	6	85,71
Sem P.A. acolhidos há menos de 6 meses	1	14,29
Total	7	100,00
Acompanhamento no âmbito do Poder Judiciário		
com ações judiciais	5	41,67
com procedimentos judiciais	2	16,67
sem ações e sem procedimentos judiciais	5	41,67
Total	12	100,01

Distribuição percentual de ações.

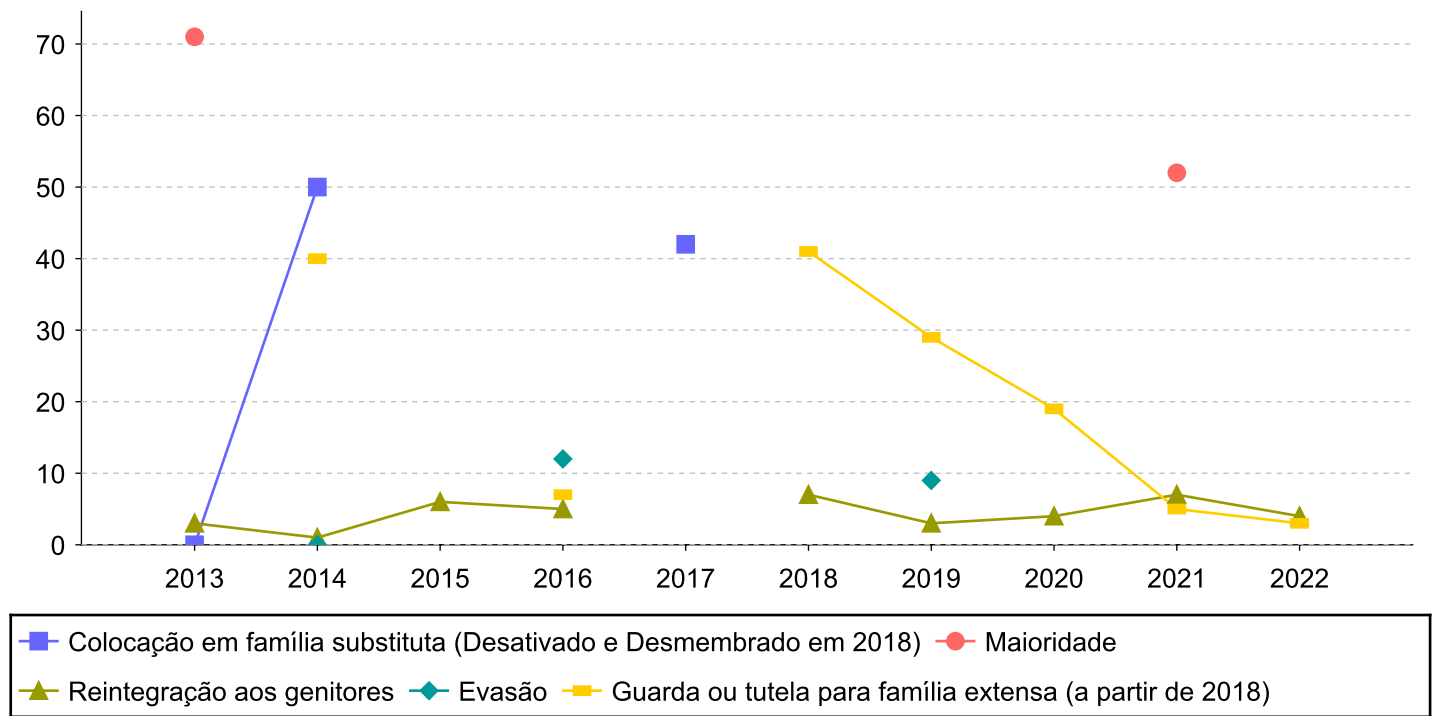


Ações Judiciais	nº de ações	%
Ação de Destituição do Poder Familiar	3	50,00
Ação de Guarda Judicial	2	33,33
Representação em face dos pais ou responsável (Art. 249, ECA)	1	16,67
Total	6	100,00

Evolução do tempo médio de acolhimento (em meses) das c/a desligadas

Motivo do Desligamento	Média	2013	2014	2015	2016	2017	2018	2019	2020	2021	2022
Reintegração aos genitores	5	3	1	6	5	-	7	3	4	7	4
Guarda ou tutela para família extensa (a partir de 2018)	16	-	40	-	7	-	41	29	19	5	3
Evasão	8	-	0	-	12	-	-	9	-	-	-
Colocação em família substituta (Desativado e Desmembrado em 2018)	35	0	50	-	-	42	-	-	-	-	-
Adoção (a partir de 2018)	6	-	-	-	-	-	-	-	6	-	-
Guarda ou Tutela para terceiros (a partir de 2018)	53	-	-	-	-	-	22	-	83	-	-
Maioridade	62	71	-	-	-	-	-	-	-	52	-

Evolução do tempo médio de acolhimento das c/a desligadas (principais motivos)



Distribuição da população infantojuvenil acolhida

Total das serviços de acolhimento institucional e Equipe de acompanhamento do Projeto Família Acolhedora (CREAS), das crianças e adolescentes inseridos nesses regimes, das crianças e adolescentes aptos à adoção, das crianças e adolescentes sem registro civil de nascimento e das crianças e adolescentes sem visita.

Atendimento	número de serviços	número de c/a	% de c/a no Estado	aptos à adoção	% aptos à adoção	Sem RCN	Sem Visita
CONCEIÇÃO DE MACABU	1	2	100,00	0	0,00	0	0
Serviço de Acolhimento Institucional/ Modalidade Abrigo Institucional	1	2	100,00	0	0,00	0	0

Origem da população infantojuvenil acolhida no Município.

Município	Acolhidos	%
Conceição de Macabu	1	50,00
Rio de Janeiro	1	50,00
Total	2	100,00

Distribuição da população infantojuvenil oriunda do Município analisado, acolhida pelos demais Municípios do Estado.

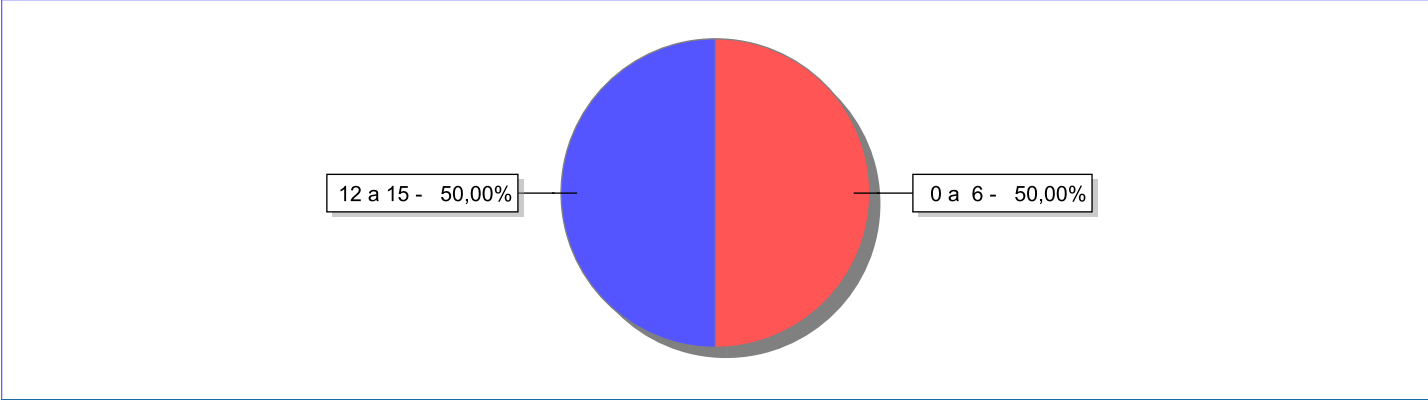
Município de localização do acolhido	Acolhidos	%
Campos dos Goytacazes	1	100,00
Total	1	100,00

Indicadores de faixa etária, sexo, cor/raça e escolaridade das crianças e adolescentes acolhidos.

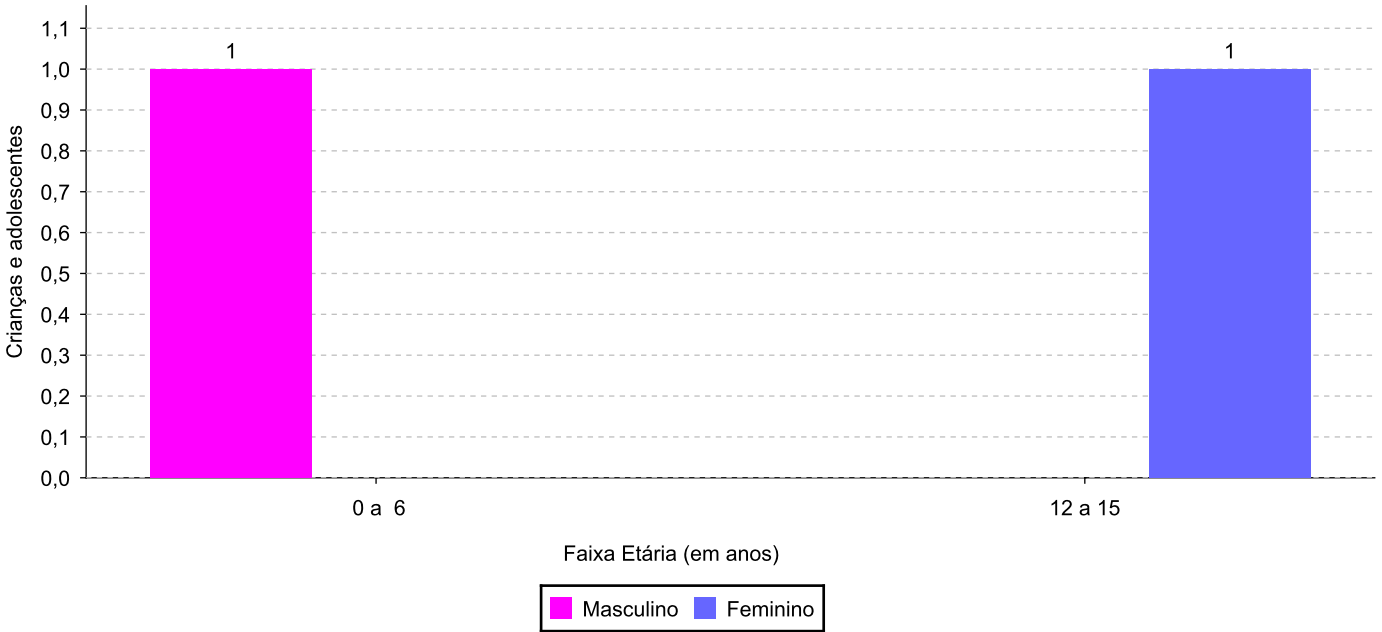
Faixa etária e sexo das crianças e adolescentes acolhidos.

Faixa etária	número de c/a	%	feminino	masculino
0 a 6	1	50,00	0	1
12 a 15	1	50,00	1	0
Total	2	100,00	1	1

Percentual de crianças e adolescentes acolhidos por faixa etária.




Distribuição das crianças e adolescentes acolhidos por sexo e faixa etária.



Cor/raça e faixa etária das crianças e adolescentes acolhidos.

Faixa Etária	nº de c/a	%	Branca	Amarela	Preta	Parda	Raça Negra	Indígena	Ignorado
0 a 6	1	50,00	0	0	0	1	1	0	0
12 a 15	1	50,00	1	0	0	0	0	0	0
Total	2	100,00	1	0	0	1	1	0	0

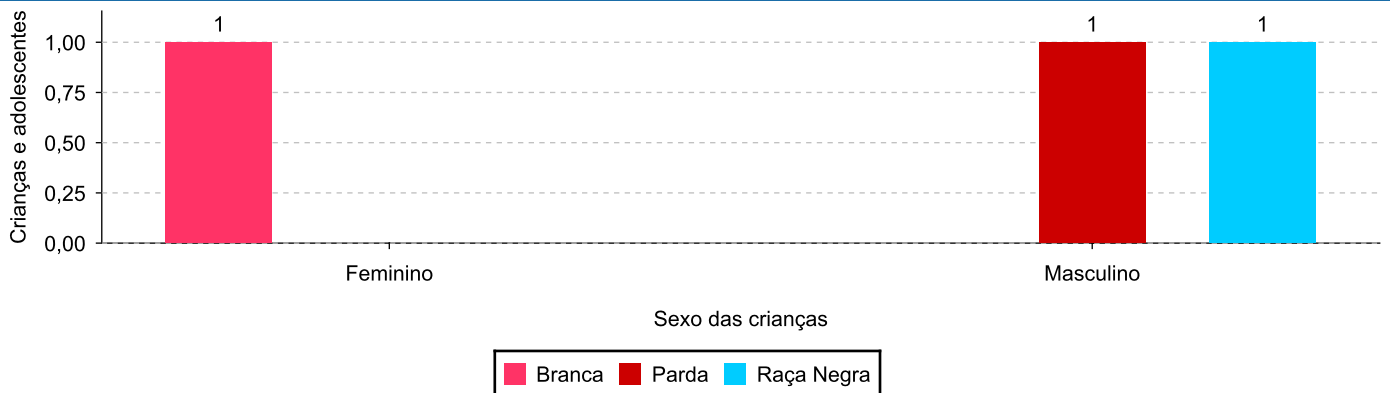
Distribuição das crianças e adolescentes acolhidos por cor/raça e faixa etária.



Cor/Raça e sexo das crianças e adolescentes acolhidos.

Cor/raça	número de c/a	%	feminino	masculino
Branca	1	50,00	1	0
Parda	1	50,00	0	1
Raça Negra	1	50,00	0	1
Total	2	100,00	1	1

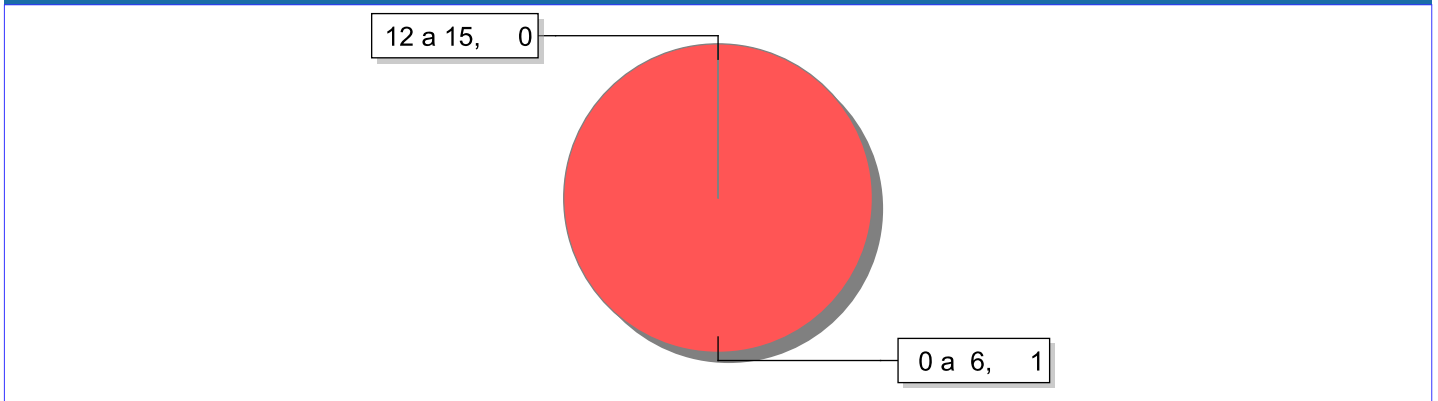
Distribuição das crianças e adolescentes acolhidos por cor/raça e sexo.



Escolaridade das crianças e adolescentes acolhidos, por faixa etária.

Faixa etária	Estuda	%	Não Estuda	%	Total	%
0 a 6	0	0,00	1	100,00	1	100,00
12 a 15	1	100,00	0	0,00	1	100,00
Total	1	50,00	1	50,00	2	100,00

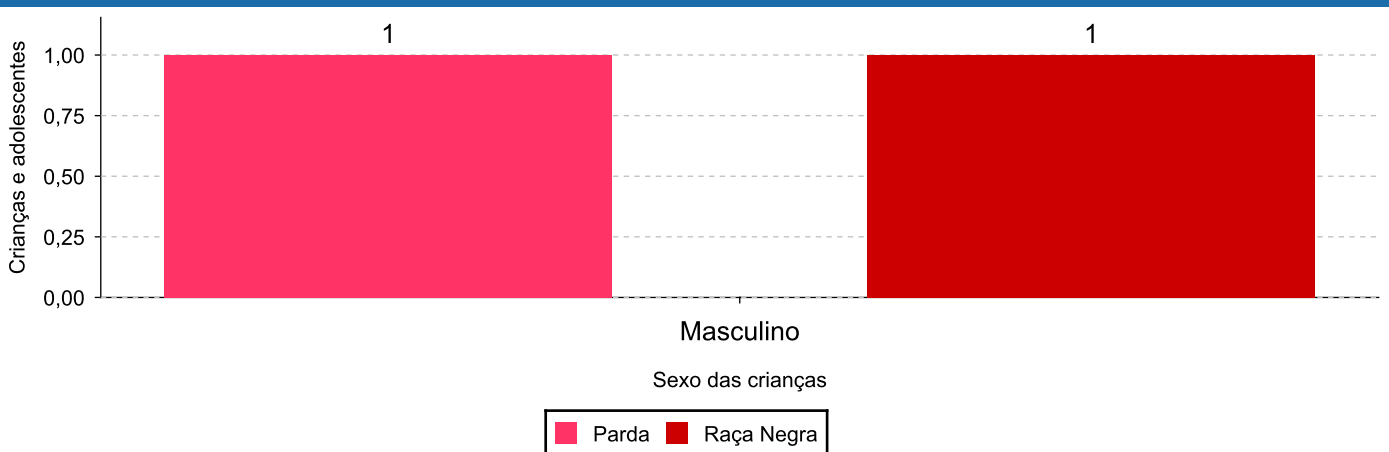
Faixas etárias (em números) das crianças e adolescentes que não estudam.



Indicadores de cor/raça e sexo das crianças e adolescentes acolhidos que não estudam.

Cor/Raça	número de c/a	%	feminino	masculino
Parda	1	100,00	0	1
Raça Negra	1	100,00	0	1
Total	1	100,00	0	1

Cor/Raça e sexo das crianças e adolescentes que não estudam.



Dos indicadores de deficiência e saúde.

Crianças e Adolescentes portadores de necessidades especiais.

Apresentam deficiência	número de c/a	%
Não	2	100,00
Total	2	100,00

Crianças e Adolescentes acolhidos que necessitam de tratamento de saúde especial.

Necessidade de tratamento de saúde especial	número de c/a	%
Sim	1	50,00
Não	1	50,00
Total	2	100,00

Doenças mais comuns.

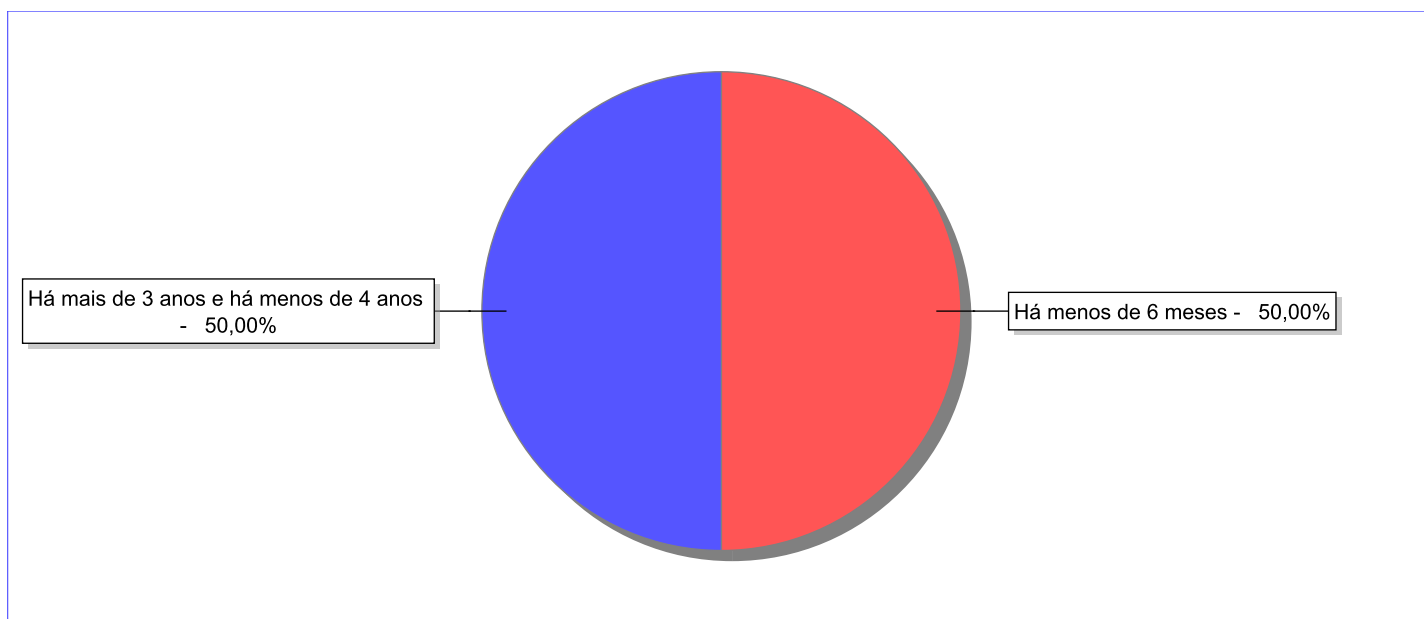
Doenças mais comuns	Incidência	%
Acompanhamento psicológico	1	100,00
Total	1	100,00

Dos indicadores de período e motivo de acolhimento / desligamento.

Tempo de institucionalização das crianças e adolescentes que se encontram em regime de acolhimento institucional ou familiar.

C/A acolhidos	nº de c/a	%
Há menos de 6 meses	1	50,00
Há mais de 3 anos e há menos de 4 anos	1	50,00
Total	2	100,00

Percentual – tempo de acolhimento.



Motivo de acolhimento.

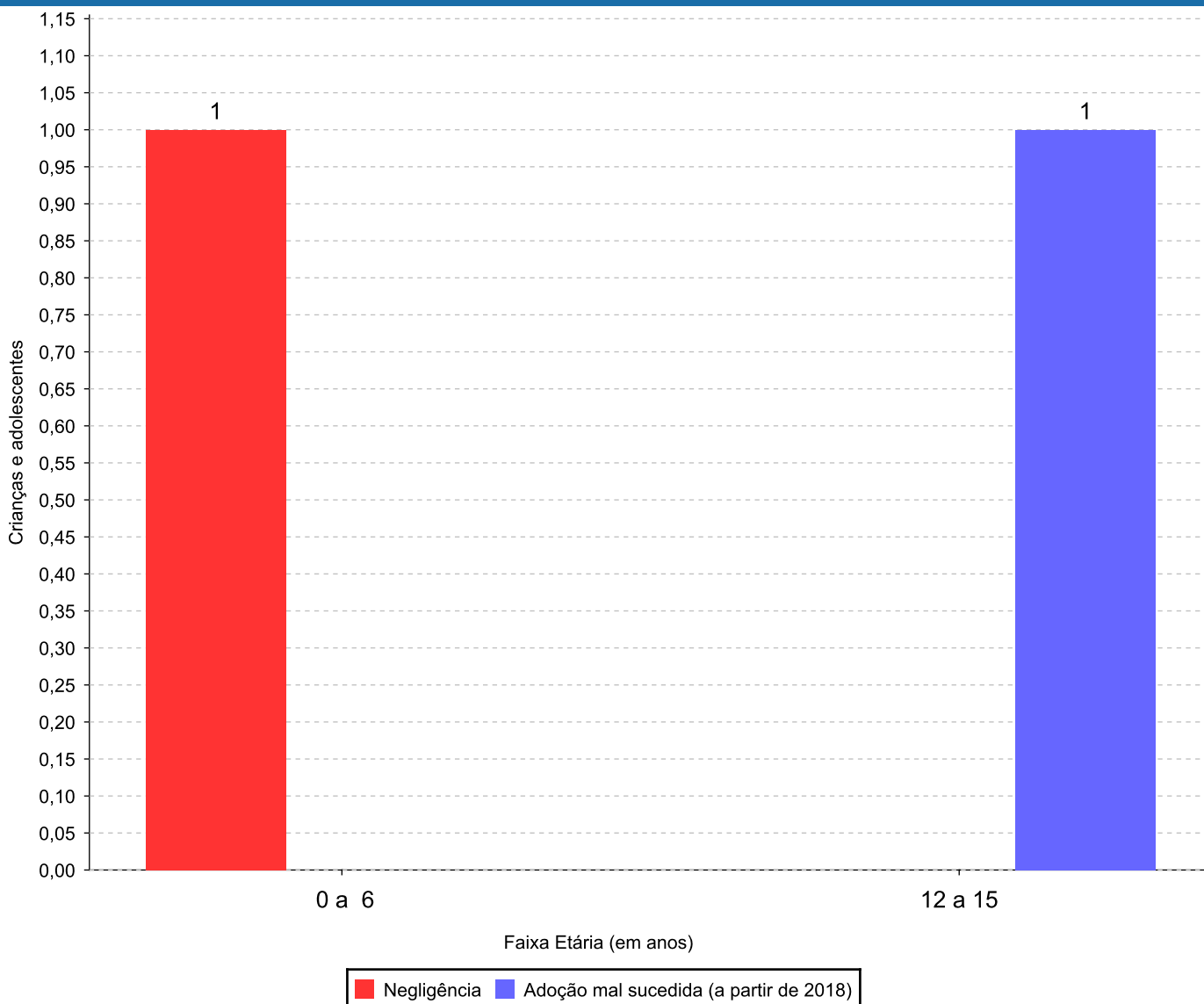
Motivo	nº de c/a	%	feminino	masculino
Adoção mal sucedida (a partir de 2018)	1	50,00	1	0
Negligência	1	50,00	0	1
Total	2	100,00	1	1

Observação: A partir de 2018 o motivo "Devolução por tentativa de colocação familiar mal sucedida" foi desmembrado em "Adoção mal sucedida", "Guarda ou Tutela para terceiros mal sucedida" e "Guarda ou Tutela para família extensa mal sucedida".

Motivo de acolhimento por faixa etária (% do motivo em cada faixa).

Motivo	nº de c/a	%	0 a 6	%	7 a 11	%	12 a 15	%	16 a 18	%
Adoção mal sucedida (a partir de 2018)	1	50,00	0	0,00	0		1	100,00	0	
Negligência	1	50,00	1	100,00	0		0	0,00	0	
Total	2	100,00	1	100,00	0	100,00	1	100,00	0	100,00

Motivos de acolhimento com maior incidência para cada faixa etária.



Observação: A partir de 2018 o motivo "Devolução por tentativa de colocação familiar mal sucedida" foi desmembrado em "Adoção mal sucedida", "Guarda ou Tutela para terceiros mal sucedida" e "Guarda ou Tutela para família extensa mal sucedida".

Motivo de acolhimento por faixa etária (% da faixa em cada motivo).

Motivo	nº de c/a	0 a 6	%	7 a 11	%	12 a 15	%	16 a 18	%
Adoção mal sucedida (a partir de 2018)	1	0	0,00	0	0,00	1	100,00	0	0,00
Negligência	1	1	100,00	0	0,00	0	0,00	0	0,00
Total	2	1	50,00	0	0,00	1	50,00	0	0,00

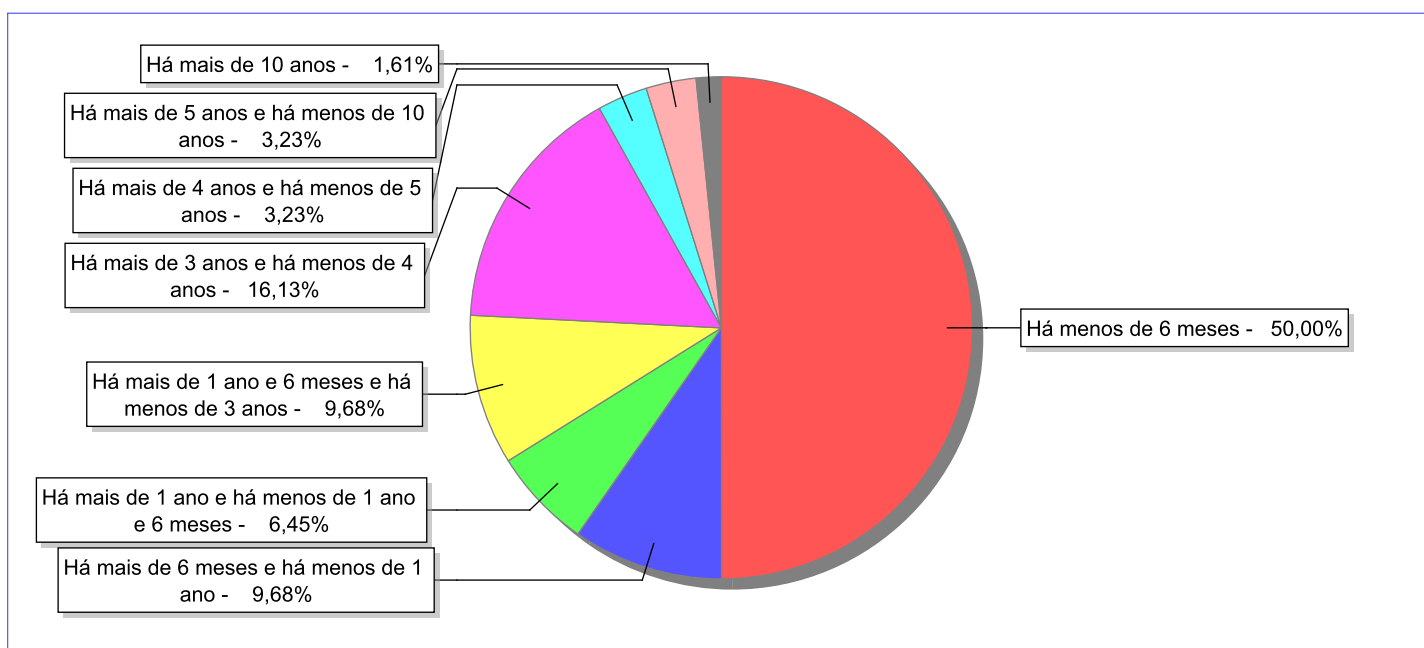
Observação: A partir de 2018 o motivo "Devolução por tentativa de colocação familiar mal sucedida" foi desmembrado em "Adoção mal sucedida", "Guarda ou Tutela para terceiros mal sucedida" e "Guarda ou Tutela para família extensa mal sucedida".

Tempo de institucionalização das crianças e adolescentes que se desligaram (*) do regime de acolhimento institucional ou familiar.

(*) Refere-se a crianças e adolescentes desligados a partir de 2008 e que não foram acolhidos novamente.

C/A desligados	nº de c/a	%
Há menos de 6 meses	31	50,00
Há mais de 6 meses e há menos de 1 ano	6	9,68
Há mais de 1 ano e há menos de 1 ano e 6 meses	4	6,45
Há mais de 1 ano e 6 meses e há menos de 3 anos	6	9,68
Há mais de 3 anos e há menos de 4 anos	10	16,13
Há mais de 4 anos e há menos de 5 anos	2	3,23
Há mais de 5 anos e há menos de 10 anos	2	3,23
Há mais de 10 anos	1	1,61
Total	62	100,00

Percentual – tempo de acolhimento.



Motivo de desligamento.

Motivo	nº de c/a	%	feminino	masculino
Reintegração aos genitores	36	58,06	20	16
Guarda ou tutela para família extensa (a partir de 2018)	7	11,29	4	3
Guarda ou Tutela para terceiros (a partir de 2018)	6	9,68	2	4
Maioridade	5	8,06	3	2
Colocação em família substituta (Desativado e Desmembrado em 2018)	3	4,84	2	1
Transferência para outro serviço de acolhimento institucional	1	1,61	0	1
Transferência para outro regime de atendimento	1	1,61	1	0
Desligamento voluntário da família (dos abrigos de família)	1	1,61	0	1
Adoção (a partir de 2018)	1	1,61	1	0
Evasão	1	1,61	1	0
Total	62	100,00	34	28

Observação: A partir de 2018 o motivo "Colocação em família substituta" foi desmembrado em "Adoção", Guarda ou Tutela para terceiros" e "Guarda ou Tutela para família extensa".

Dos indicadores que podem contribuir para a definição da situação jurídica das crianças e adolescentes acolhidos.

Relação entre visitação e Ação de Destituição do Poder Familiar (ADPF).

Detalhamento da visitação	número de c/a	%	número de c/a com ADPF	% de c/a com ADPF	número de c/a sem ADPF	% de c/a sem ADPF
diária	1	50,00	1	100,00	0	0,00
semanal	1	50,00	0	0,00	1	100,00
Total	2	100,00	1	50,00	1	50,00

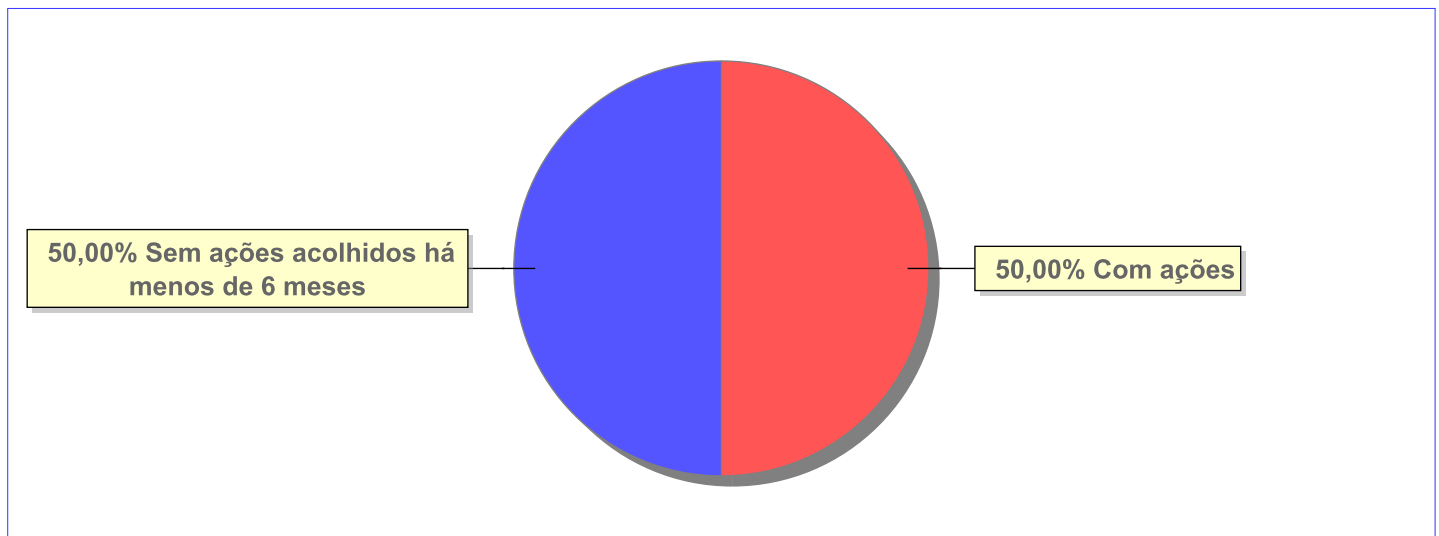
Vínculos biológicos das crianças e adolescentes acolhidos

Situação	número de c/a	%	número de c/a com ADPF	% de c/a com ADPF	número de c/a sem ADPF	% de c/a sem ADPF
Pai e/ou mãe vivo(s)	2	100,00	1	50,00	1	50,00
Total	2	100,00	1	50,00	1	50,00

Panorama e detalhamento da situação das crianças e adolescentes no sistema de justiça

Critério	número de c/a	%
Panorama da situação da c/a no sistema de justiça		
Com ações judiciais	1	50,00
Sem ações judiciais	1	50,00
Total	2	100,00
Acompanhamento no âmbito da PJJ de crianças e adolescentes sem ações		
Sem P.A. acolhidos há menos de 6 meses	1	100,00
Total	1	100,00
Acompanhamento no âmbito do Poder Judiciário		
com ações judiciais	1	50,00
sem ações e sem procedimentos judiciais	1	50,00
Total	2	100,00

Distribuição percentual de ações.

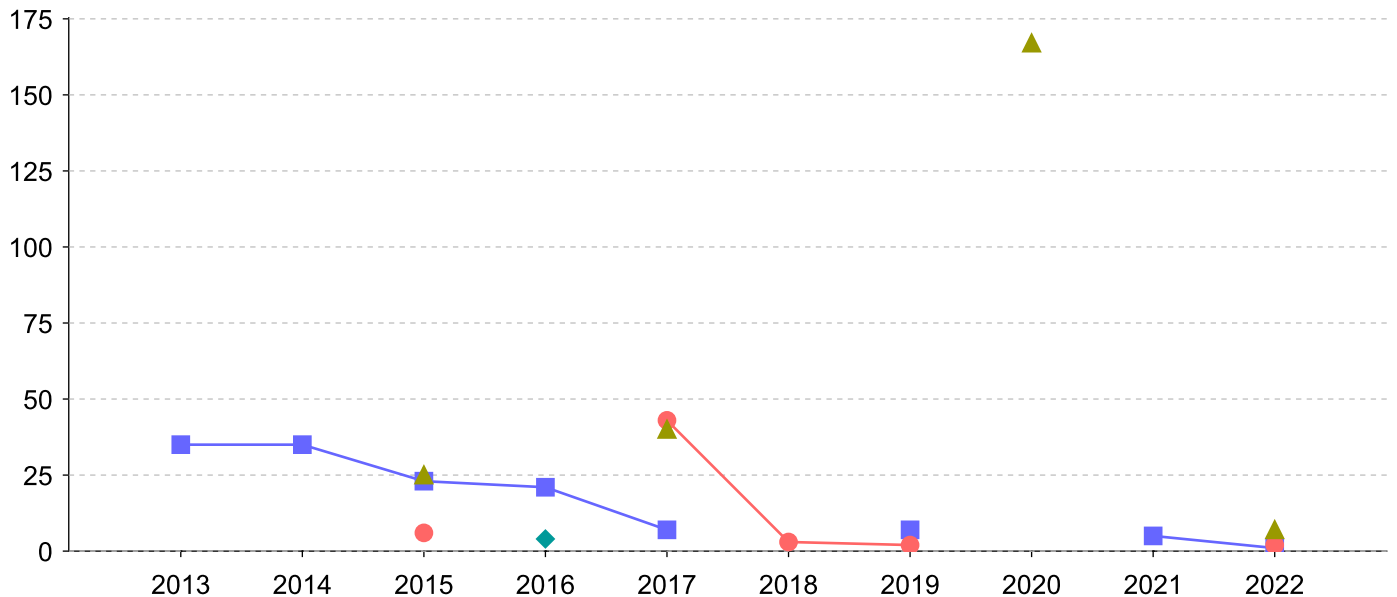


Ações Judiciais	nº de ações	%
Ação de Destituição do Poder Familiar	1	100,00
Total	1	100,00

Evolução do tempo médio de acolhimento (em meses) das c/a desligadas

Motivo do Desligamento	Média	2013	2014	2015	2016	2017	2018	2019	2020	2021	2022
Reintegração aos genitores	18	35	35	23	21	7	-	7	-	5	1
Guarda ou tutela para família extensa (a partir de 2018)	14	-	-	6	-	43	3	2	-	-	2
Guarda ou Tutela para terceiros (a partir de 2018)	38	-	-	-	-	-	-	42	15	-	45
Maioridade	60	-	-	25	-	40	-	-	167	-	7
Transferência para outro regime de atendimento	6	-	-	-	-	-	6	-	-	-	-
Evasão	4	-	-	-	4	-	-	-	-	-	-
Adoção (a partir de 2018)	73	-	-	-	-	-	-	-	-	73	-
Desligamento voluntário da família (dos abrigos de família)	5	-	-	-	-	-	-	-	5	-	-

Evolução do tempo médio de acolhimento das c/a desligadas (principais motivos)



■ Reintegração aos genitores
 ● Guarda ou tutela para família extensa (a partir de 2018)
 ▲ Maioridade
 ◆ Evasão

Distribuição da população infantojuvenil acolhida

Total dos serviços de acolhimento institucional e Equipe de acompanhamento do Projeto Família Acolhedora (CREAS), das crianças e adolescentes inseridos nesses regimes, das crianças e adolescentes aptos à adoção, das crianças e adolescentes sem registro civil de nascimento e das crianças e adolescentes sem visita.

Atendimento	número de serviços	número de c/a	% de c/a no Estado	aptos à adoção	% aptos à adoção	Sem RCN	Sem Visita
CORDEIRO	1	2	100,00	0	0,00	0	1
Serviço de Acolhimento Institucional/ Modalidade Abrigo Institucional	1	2	100,00	0	0,00	0	1

Origem da população infantojuvenil acolhida no Município.

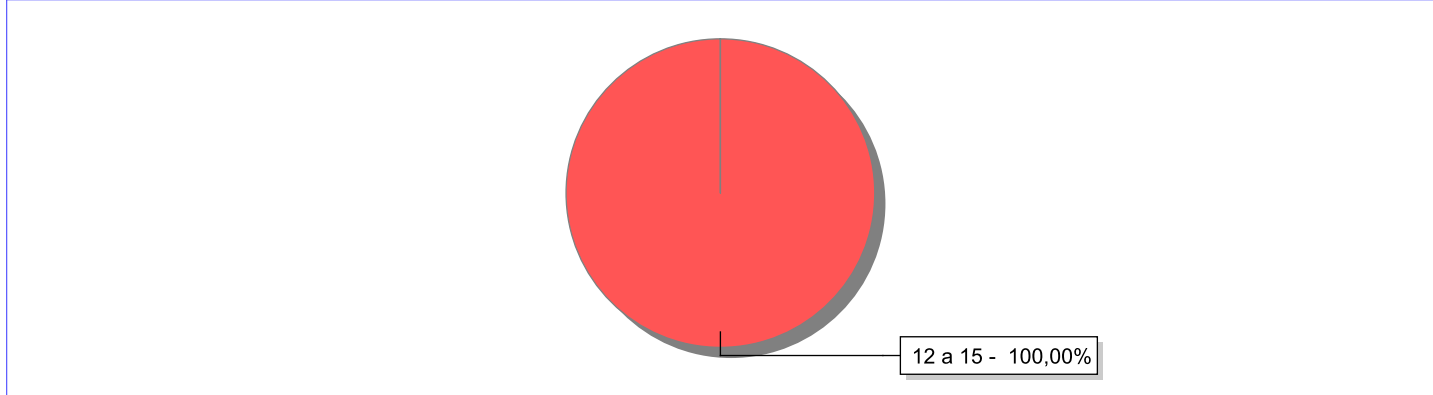
Município	Acolhidos	%
Cordeiro	2	100,00

Indicadores de faixa etária, sexo, cor/raça e escolaridade das crianças e adolescentes acolhidos.


Faixa etária e sexo das crianças e adolescentes acolhidos.

Faixa etária	número de c/a	%	feminino	masculino
12 a 15	2	100,00	2	0
Total	2	100,00	2	0

Percentual de crianças e adolescentes acolhidos por faixa etária.



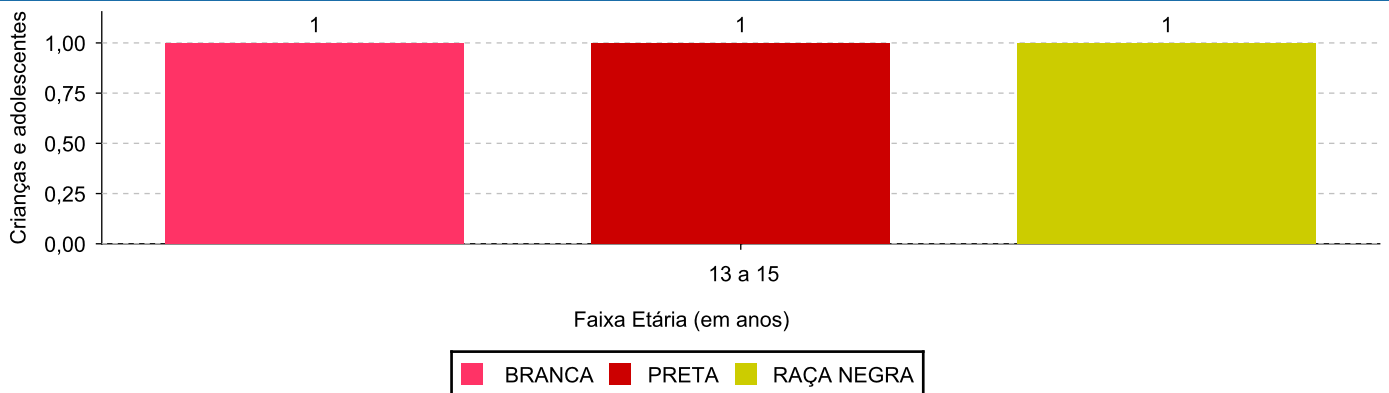
Distribuição das crianças e adolescentes acolhidos por sexo e faixa etária.



Cor/raça e faixa etária das crianças e adolescentes acolhidos.

Faixa Etária	nº de c/a	%	Branca	Amarela	Preta	Parda	Raça Negra	Indigena	Ignorado
12 a 15	2	100,00	1	0	1	0	1	0	0
Total	2	100,00	1	0	1	0	1	0	0

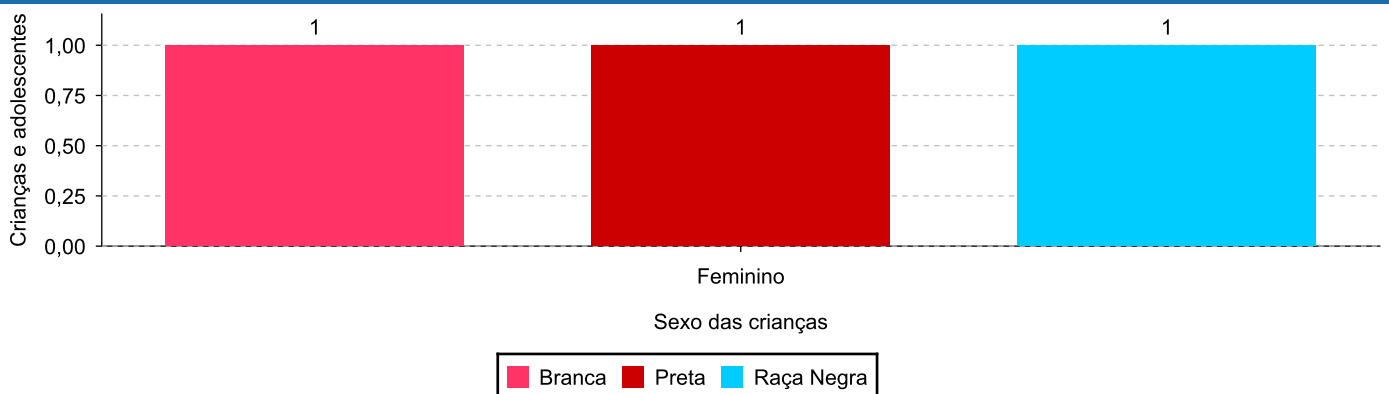
Distribuição das crianças e adolescentes acolhidos por cor/raça e faixa etária.



Cor/Raça e sexo das crianças e adolescentes acolhidos.

Cor/raça	número de c/a	%	feminino	masculino
Branca	1	50,00	1	0
Preta	1	50,00	1	0
Raça Negra	1	50,00	1	0
Total	2	100,00	2	0

Distribuição das crianças e adolescentes acolhidos por cor/raça e sexo.



Escolaridade das crianças e adolescentes acolhidos, por faixa etária.

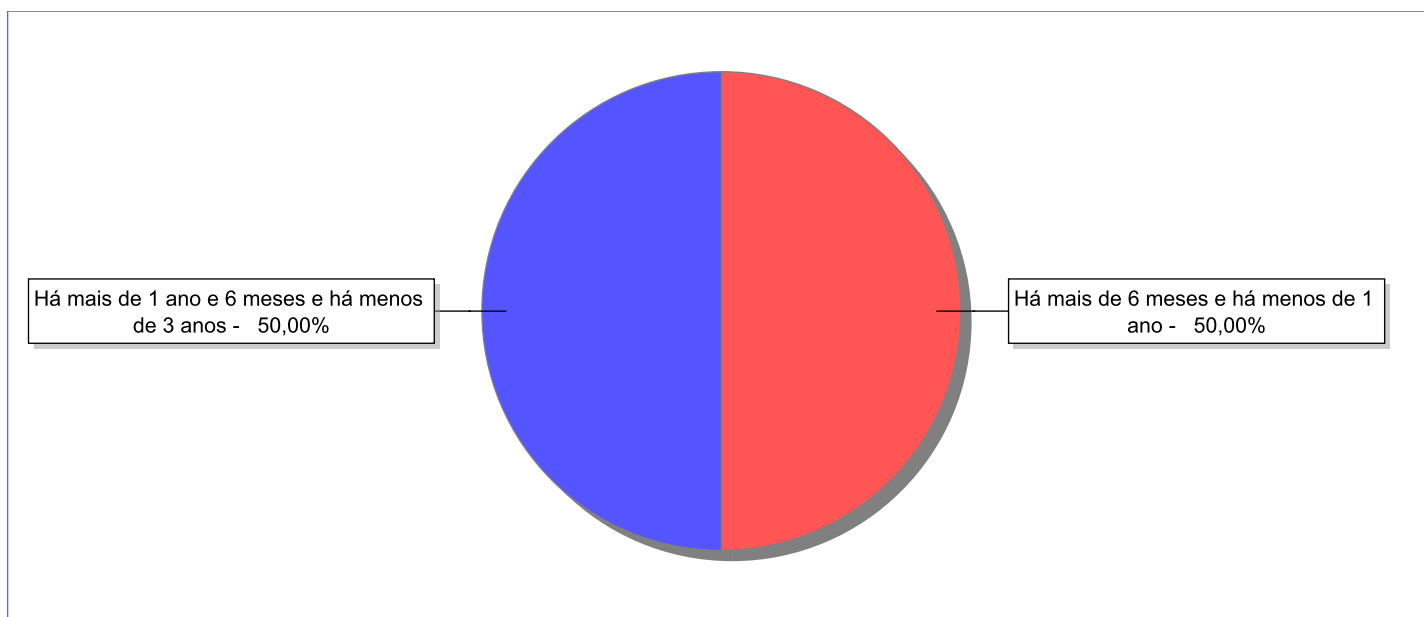
Faixa etária	Estuda	%	Não Estuda	%	Total	%
12 a 15	2	100,00	0	0,00	2	100,00
Total	2	100,00	0	0,00	2	100,00

Dos indicadores de período e motivo de acolhimento / desligamento.

Tempo de institucionalização das crianças e adolescentes que se encontram em regime de acolhimento institucional ou familiar.

C/A acolhidos	nº de c/a	%
Há mais de 6 meses e há menos de 1 ano	1	50,00
Há mais de 1 ano e 6 meses e há menos de 3 anos	1	50,00
Total	2	100,00

Percentual – tempo de acolhimento.



Motivo de acolhimento.

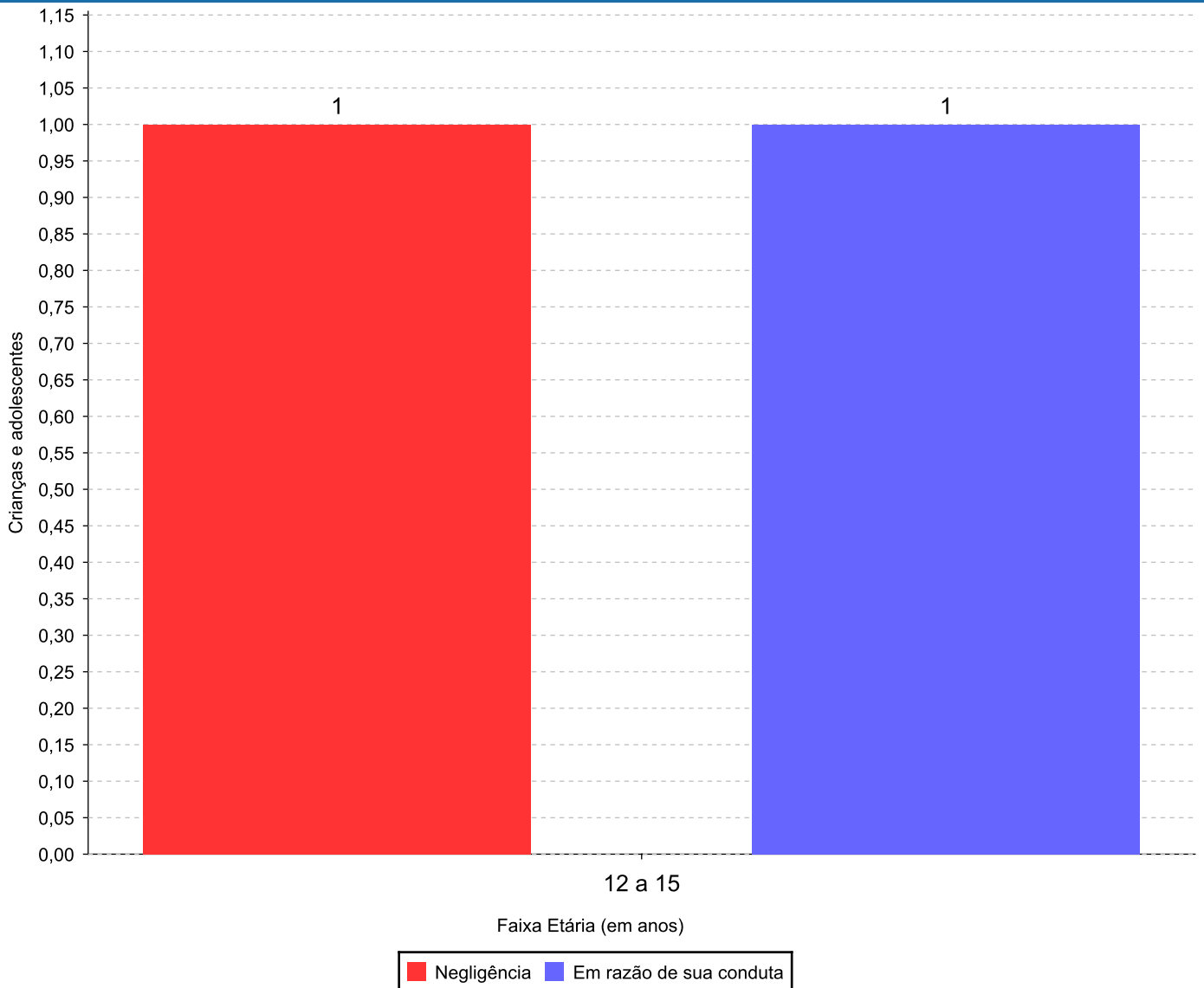
Motivo	nº de c/a	%	feminino	masculino
Em razão de sua conduta	1	50,00	1	0
Negligência	1	50,00	1	0
Total	2	100,00	2	0

Observação: A partir de 2018 o motivo "Devolução por tentativa de colocação familiar mal sucedida" foi desmembrado em "Adoção mal sucedida", "Guarda ou Tutela para terceiros mal sucedida" e "Guarda ou Tutela para família extensa mal sucedida".

Motivo de acolhimento por faixa etária (% do motivo em cada faixa).

Motivo	nº de c/a	%	0 a 6	%	7 a 11	%	12 a 15	%	16 a 18	%
Em razão de sua conduta	1	50,00	0		0		1	50,00	0	
Negligência	1	50,00	0		0		1	50,00	0	
Total	2	100,00	0	100,00	0	100,00	2	100,00	0	100,00

Motivos de acolhimento com maior incidência para cada faixa etária.



Observação: A partir de 2018 o motivo "Devolução por tentativa de colocação familiar mal sucedida" foi desmembrado em "Adoção mal sucedida", "Guarda ou Tutela para terceiros mal sucedida" e "Guarda ou Tutela para família extensa mal sucedida".

Motivo de acolhimento por faixa etária (% da faixa em cada motivo).

Motivo	nº de c/a	0 a 6	%	7 a 11	%	12 a 15	%	16 a 18	%
Em razão de sua conduta	1	0	0,00	0	0,00	1	100,00	0	0,00
Negligência	1	0	0,00	0	0,00	1	100,00	0	0,00
Total	2	0	0,00	0	0,00	2	100,00	0	0,00

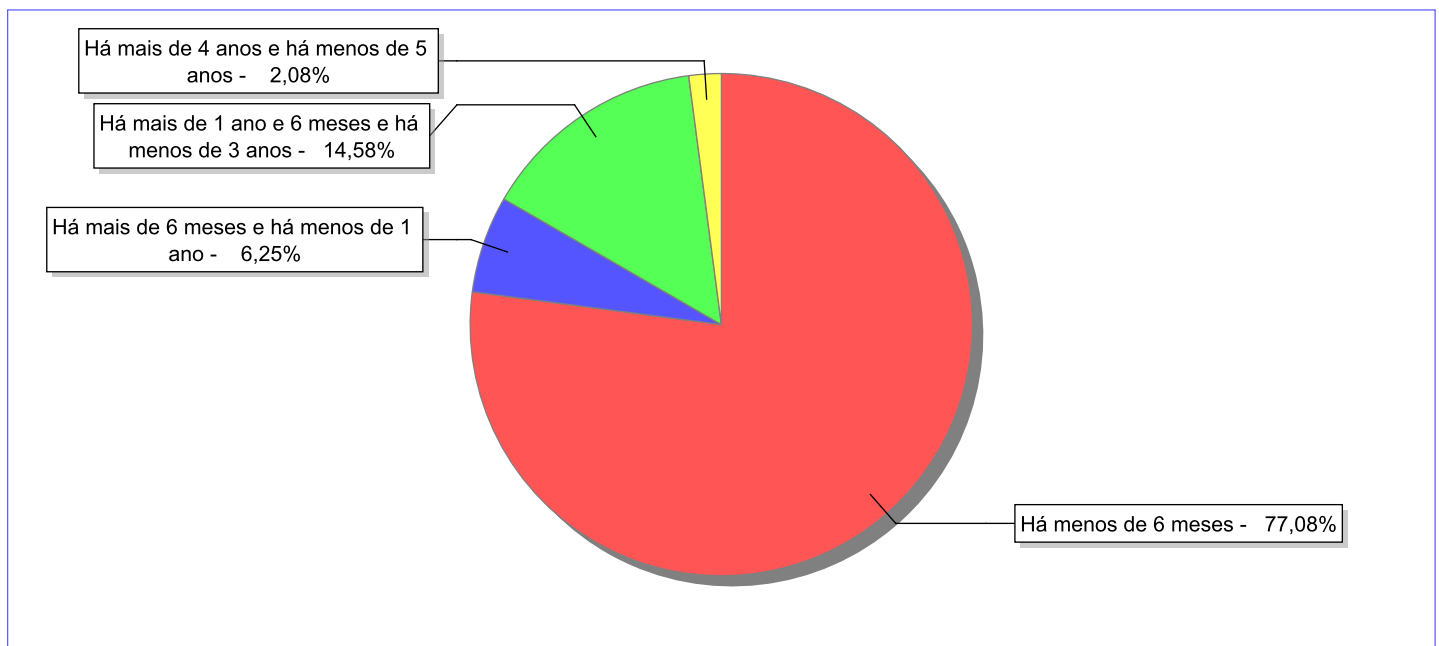
Observação: A partir de 2018 o motivo "Devolução por tentativa de colocação familiar mal sucedida" foi desmembrado em "Adoção mal sucedida", "Guarda ou Tutela para terceiros mal sucedida" e "Guarda ou Tutela para família extensa mal sucedida".

Tempo de institucionalização das crianças e adolescentes que se desligaram (*) do regime de acolhimento institucional ou familiar.

(*) Refere-se a crianças e adolescentes desligados a partir de 2008 e que não foram acolhidos novamente.

C/A desligados	nº de c/a	%
Há menos de 6 meses	37	77,08
Há mais de 6 meses e há menos de 1 ano	3	6,25
Há mais de 1 ano e 6 meses e há menos de 3 anos	7	14,58
Há mais de 4 anos e há menos de 5 anos	1	2,08
Total	48	100,00

Percentual – tempo de acolhimento.



Motivo de desligamento.

Motivo	nº de c/a	%	feminino	masculino
Reintegração aos genitores	25	52,08	13	12
Guarda ou tutela para família extensa (a partir de 2018)	12	25,00	3	9
Evasão	4	8,33	3	1
Colocação em família substituta (Desativado e Desmembrado em 2018)	3	6,25	3	0
Recambiamento ao Município de Origem	2	4,17	2	0
Adoção (a partir de 2018)	1	2,08	0	1
Maioridade	1	2,08	1	0
Total	48	100,00	25	23

Observação: A partir de 2018 o motivo "Colocação em família substituta" foi desmembrado em "Adoção", Guarda ou Tutela para terceiros" e "Guarda ou Tutela para família extensa".

Dos indicadores que podem contribuir para a definição da situação jurídica das crianças e adolescentes acolhidos.

Relação entre visitação e Ação de Destituição do Poder Familiar (ADPF).

Detalhamento da visitação	número de c/a	%	número de c/a com ADPF	% de c/a com ADPF	número de c/a sem ADPF	% de c/a sem ADPF
semanal	1	50,00	0	0,00	1	100,00
sem visita	1	50,00	1	100,00	0	0,00
Total	2	100,00	1	50,00	1	50,00

Faixa etária das crianças e adolescentes sem visita.

Faixa Etária	número de c/a	%	número de c/a com ADPF	% de c/a com ADPF	número de c/a sem ADPF	% de c/a sem ADPF
12 a 15	1	100,00	1	100,00	0	0,00
Total	1	100,00	1	100,00	0	0,00

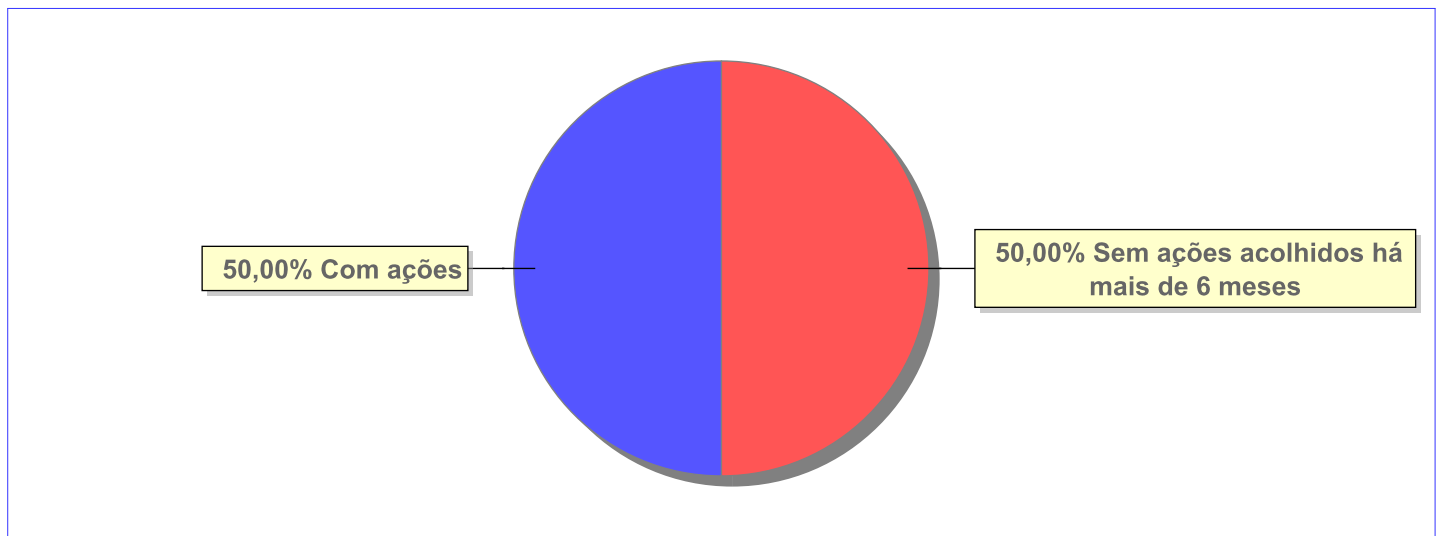
Vínculos biológicos das crianças e adolescentes acolhidos

Situação	número de c/a	%	número de c/a com ADPF	% de c/a com ADPF	número de c/a sem ADPF	% de c/a sem ADPF
Pai e/ou mãe vivo(s)	2	100,00	1	50,00	1	50,00
Total	2	100,00	1	50,00	1	50,00

Panorama e detalhamento da situação das crianças e adolescentes no sistema de justiça

Critério	número de c/a	%
Panorama da situação da c/a no sistema de justiça		
Com ações judiciais	1	50,00
Sem ações judiciais	1	50,00
Total	2	100,00
Acompanhamento no âmbito da PJJ de crianças e adolescentes sem ações		
Sem P.A. acolhidos há mais de 6 meses	1	100,00
Total	1	100,00
Acompanhamento no âmbito do Poder Judiciário		
com ações judiciais	1	50,00
sem ações e sem procedimentos judiciais	1	50,00
Total	2	100,00

Distribuição percentual de ações.

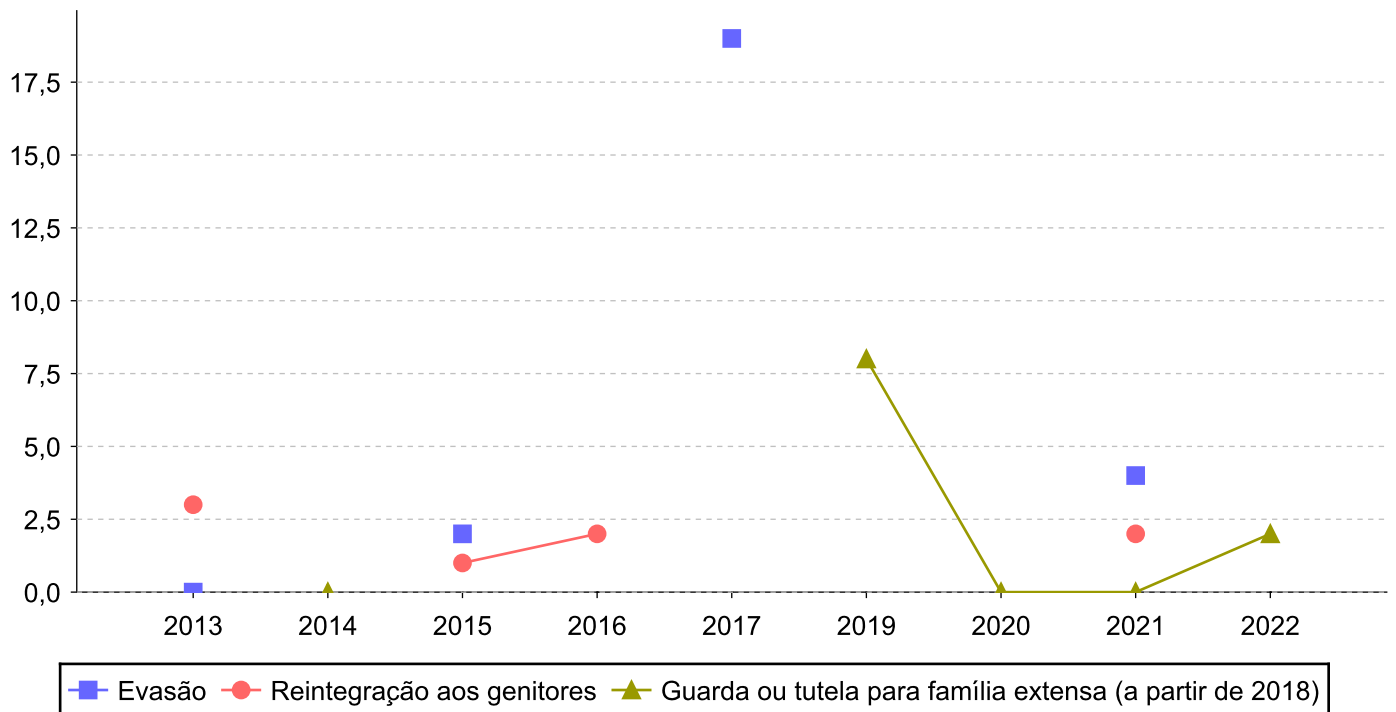


Ações Judiciais	nº de ações	%
Ação de Destituição do Poder Familiar	1	50,00
Representação em face dos pais ou responsável (Art. 249, ECA)	1	50,00
Total	2	100,00

Evolução do tempo médio de acolhimento (em meses) das c/a desligadas

Motivo do Desligamento	Média	2013	2014	2015	2016	2017	2018	2019	2020	2021	2022
Reintegração aos genitores	2	3	-	1	2	-	-	-	-	2	-
Guarda ou tutela para família extensa (a partir de 2018)	3	-	0	-	-	-	-	8	0	0	2
Evasão	6	0	-	2	-	19	-	-	-	4	-
Recambiamento ao Município de Origem	1	-	1	-	0	-	-	-	-	-	-
Adoção (a partir de 2018)	9	-	-	-	-	-	-	-	-	-	9

Evolução do tempo médio de acolhimento das c/a desligadas (principais motivos)



Distribuição da população infantojuvenil acolhida

Total das serviços de acolhimento institucional e Equipe de acompanhamento do Projeto Família Acolhedora (CREAS), das crianças e adolescentes inseridos nesses regimes, das crianças e adolescentes aptos à adoção, das crianças e adolescentes sem registro civil de nascimento e das crianças e adolescentes sem visita.

Atendimento	número de serviços	número de c/a	% de c/a no Estado	aptos à adoção	% aptos à adoção	Sem RCN	Sem Visita
DUQUE DE CAXIAS	6	40	100,00	8	20,00	0	21
Serviço de Acolhimento Institucional/ Modalidade Abrigo Institucional	6	40	100,00	8	20,00	0	21

Origem da população infantojuvenil acolhida no Município.

Município	Acolhidos	%
Duque de Caxias	36	90,00
Belford Roxo	2	5,00
Itaboraí	1	2,50
Rio das Ostras	1	2,50
Total	40	100,00

Distribuição da população infantojuvenil oriunda do Município analisado, acolhida pelos demais Municípios do Estado.

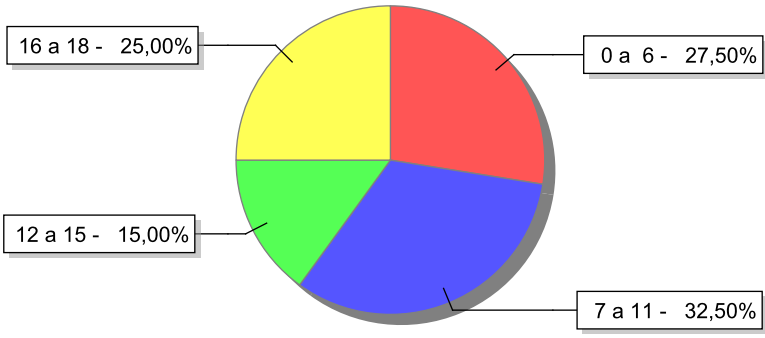
Município de localização do acolhido	Acolhidos	%
Rio de Janeiro	2	50,00
Cachoeiras de Macacu	1	25,00
Valença	1	25,00
Total	4	100,00

Indicadores de faixa etária, sexo, cor/raça e escolaridade das crianças e adolescentes acolhidos.

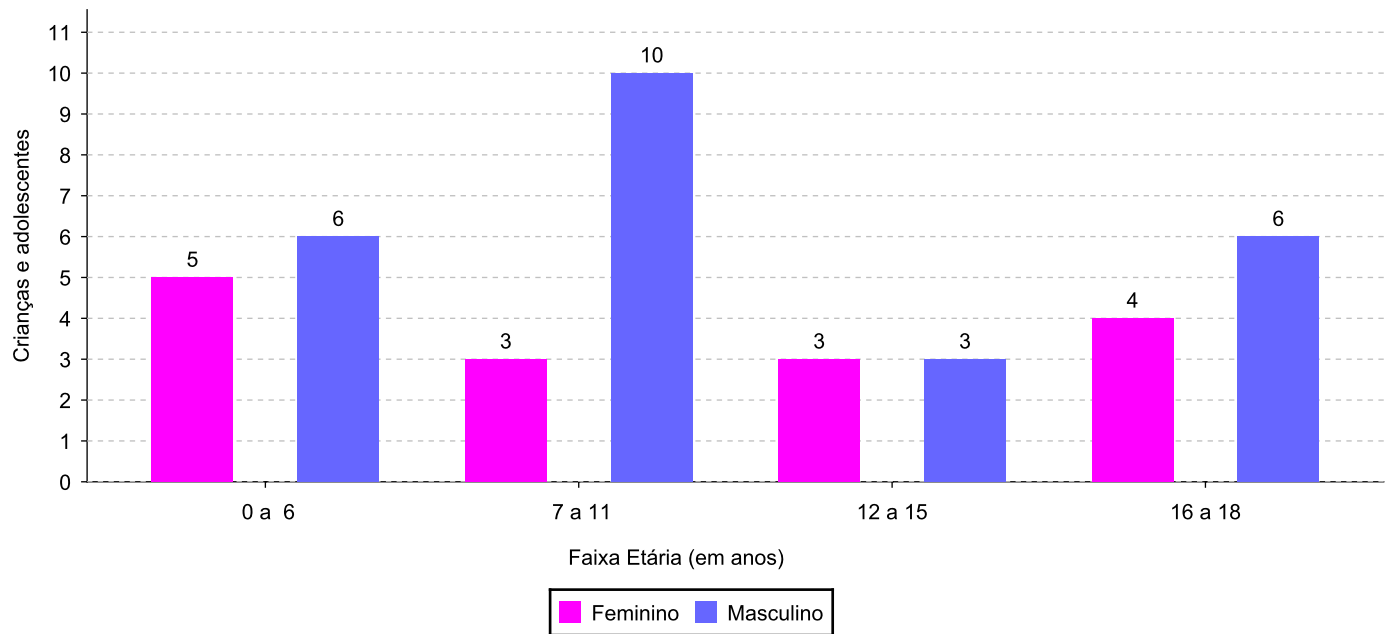
Faixa etária e sexo das crianças e adolescentes acolhidos.

Faixa etária	número de c/a	%	feminino	masculino
0 a 6	11	27,50	5	6
7 a 11	13	32,50	3	10
12 a 15	6	15,00	3	3
16 a 18	10	25,00	4	6
Total	40	100,00	15	25

Percentual de crianças e adolescentes acolhidos por faixa etária.



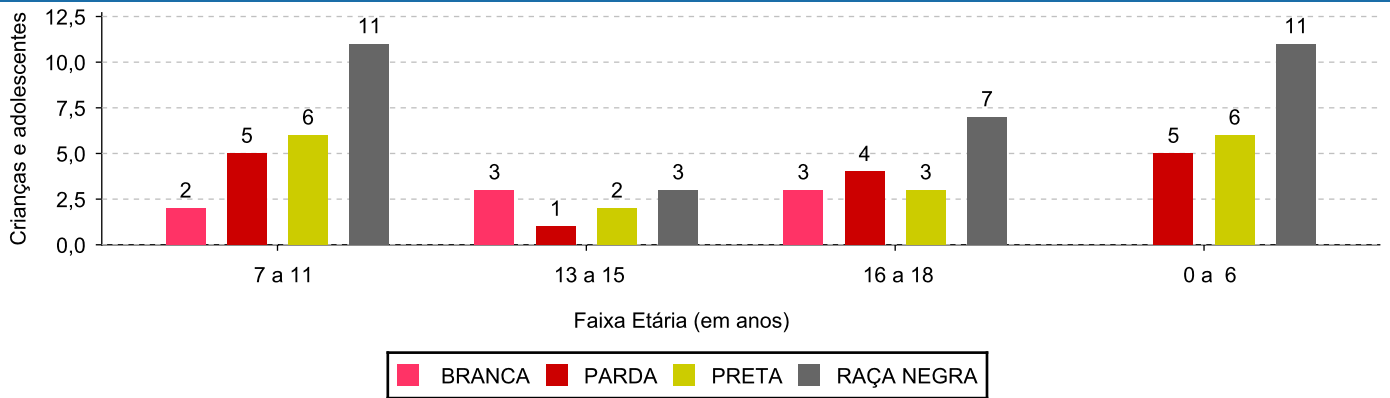
Distribuição das crianças e adolescentes acolhidos por sexo e faixa etária.



Cor/raça e faixa etária das crianças e adolescentes acolhidos.

Faixa Etária	nº de c/a	%	Branca	Amarela	Preta	Parda	Raça Negra	Indigena	Ignorado
0 a 6	11	27,50	0	0	6	5	11	0	0
7 a 11	13	32,50	2	0	6	5	11	0	0
12 a 15	6	15,00	3	0	2	1	3	0	0
16 a 18	10	25,00	3	0	3	4	7	0	0
Total	40	100,00	8	0	17	15	32	0	0

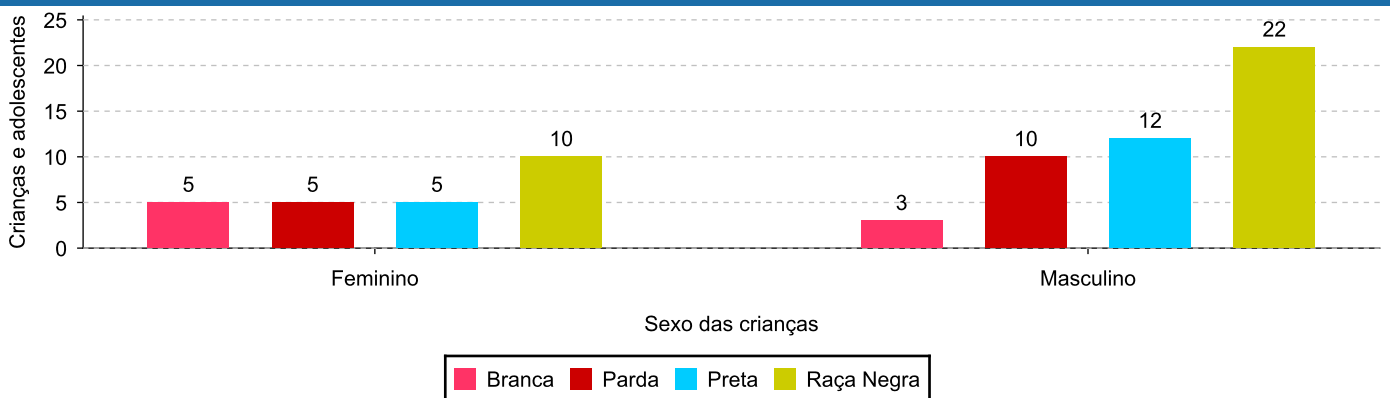
Distribuição das crianças e adolescentes acolhidos por cor/raça e faixa etária.



Cor/Raça e sexo das crianças e adolescentes acolhidos.

Cor/raça	número de c/a	%	feminino	masculino
Raça Negra	32	80,00	10	22
Preta	17	42,50	5	12
Parda	15	37,50	5	10
Branca	8	20,00	5	3
Total	40	100,00	15	25

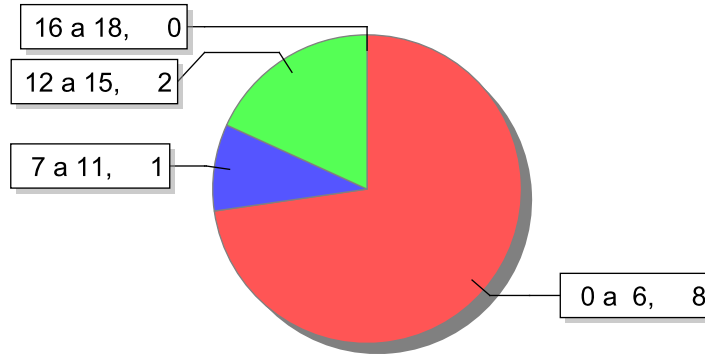
Distribuição das crianças e adolescentes acolhidos por cor/raça e sexo.



Escolaridade das crianças e adolescentes acolhidos, por faixa etária.

Faixa etária	Estuda	%	Não Estuda	%	Total	%
0 a 6	3	27,27	8	72,73	11	100,00
7 a 11	12	92,31	1	7,69	13	100,00
12 a 15	4	66,67	2	33,33	6	100,00
16 a 18	10	100,00	0	0,00	10	100,00
Total	29	72,50	11	27,50	40	100,00

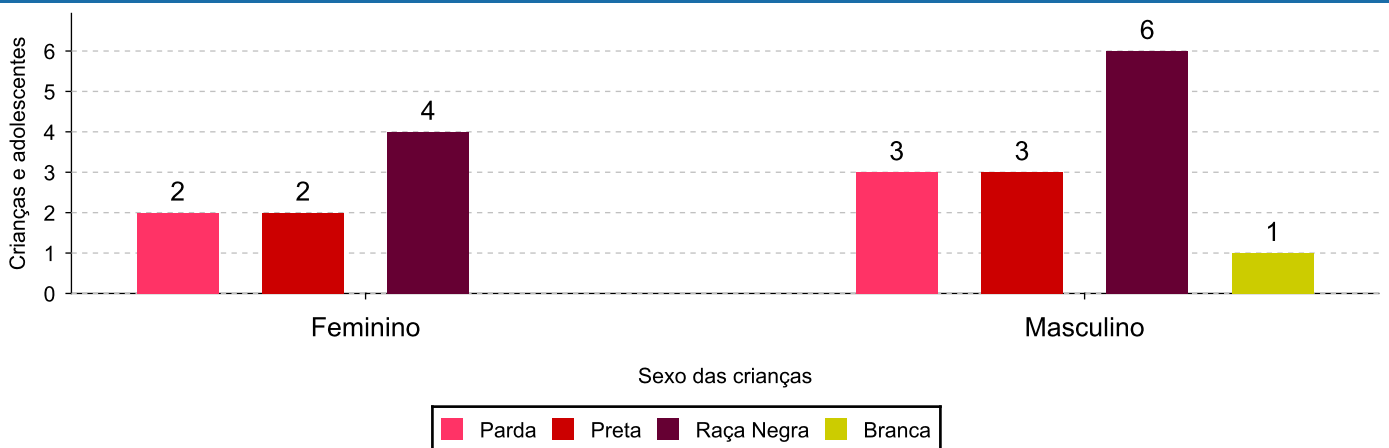
Faixas etárias (em números) das crianças e adolescentes que não estudam.



Indicadores de cor/raça e sexo das crianças e adolescentes acolhidos que não estudam.

Cor/Raça	número de c/a	%	feminino	masculino
Raça Negra	10	90,91	4	6
Parda	5	45,45	2	3
Preta	5	45,45	2	3
Branca	1	9,09	0	1
Total	11	100,00	4	7

Cor/Raça e sexo das crianças e adolescentes que não estudam.



Dos indicadores de deficiência e saúde.

Crianças e Adolescentes portadores de necessidades especiais.

Apresentam deficiência	número de c/a	%
Sim	4	10,00
Não	36	90,00
Total	40	100,00

Detalhamento das crianças e adolescentes portadores de necessidades especiais.

Categoria	nº de c/a	%
Deficiência mental	4	100,00
Total	4	100,00

Crianças e Adolescentes acolhidos que necessitam de tratamento de saúde especial.

Necessidade de tratamento de saúde especial	número de c/a	%
Sim	14	35,00
Não	26	65,00
Total	40	100,00

Doenças mais comuns.

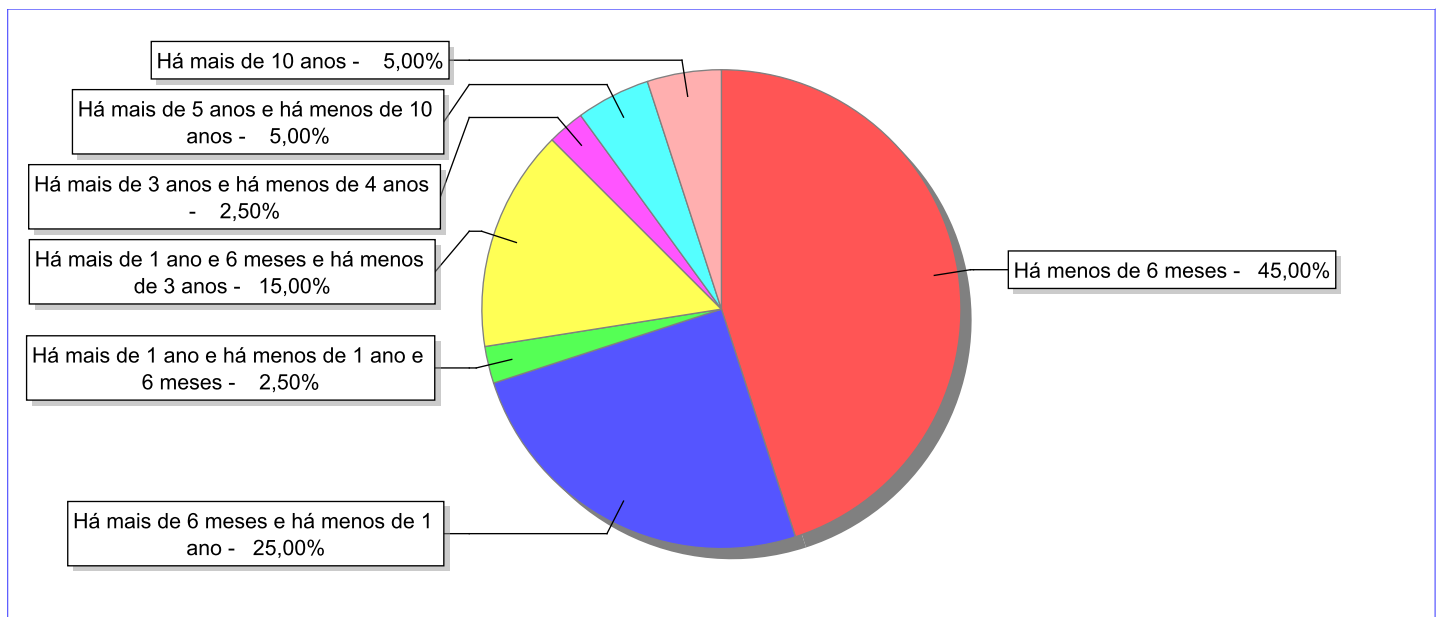
Doenças mais comuns	Incidência	%
Acompanhamento psicológico	6	33,33
Acompanhamento Psiquiátrico	4	22,22
Doenças Neurológicas	3	16,67
Dificuldades fonoaudiológicas (tratamento fonoaudiológico)	1	5,56
Tratamento Oftalmológico	1	5,56
Autismo	1	5,56
Outras doenças	1	5,56
Desnutrição	1	5,56
Total	18	100,00

Dos indicadores de período e motivo de acolhimento / desligamento.

Tempo de institucionalização das crianças e adolescentes que se encontram em regime de acolhimento institucional ou familiar.

C/A acolhidos	nº de c/a	%
Há menos de 6 meses	18	45,00
Há mais de 6 meses e há menos de 1 ano	10	25,00
Há mais de 1 ano e há menos de 1 ano e 6 meses	1	2,50
Há mais de 1 ano e 6 meses e há menos de 3 anos	6	15,00
Há mais de 3 anos e há menos de 4 anos	1	2,50
Há mais de 5 anos e há menos de 10 anos	2	5,00
Há mais de 10 anos	2	5,00
Total	40	100,00

Percentual – tempo de acolhimento.



Motivo de acolhimento.

Motivo	nº de c/a	%	feminino	masculino
Negligência	16	40,00	5	11
Abandono pelos pais ou responsáveis	7	17,50	4	3
Abusos físicos ou psicológicos contra a criança ou adolescente	4	10,00	1	3
Abuso sexual / Suspeita de abuso sexual	3	7,50	2	1
Adoção mal sucedida (a partir de 2018)	3	7,50	1	2
Orfandade	2	5,00	1	1
Situação de Rua	2	5,00	0	2
Responsável cumprindo pena privativa de liberdade	1	2,50	1	0
Responsável impossibilitado de cuidar por motivo de doença	1	2,50	0	1
Risco de vida na comunidade	1	2,50	0	1
Total	40	100,00	15	25

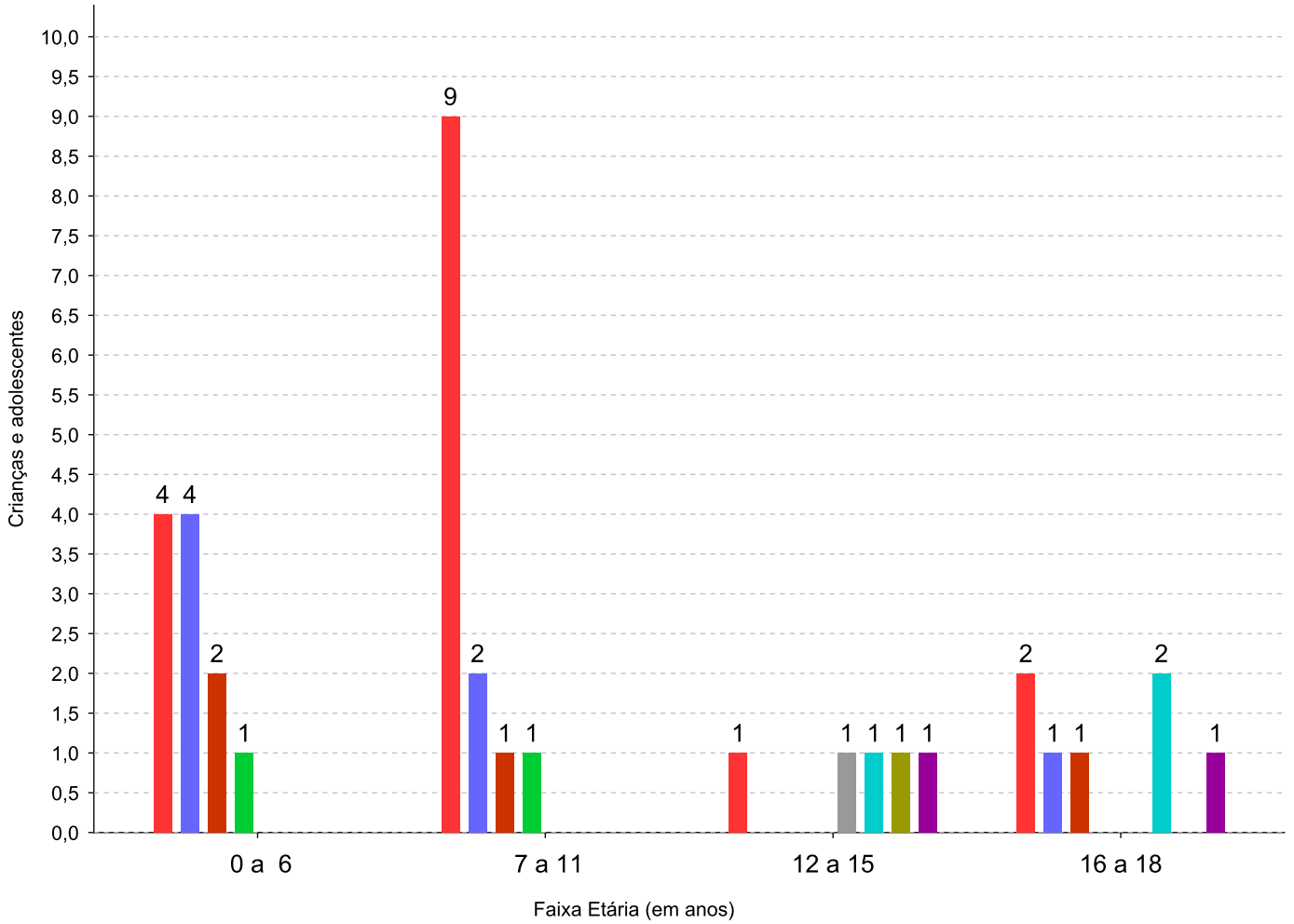
Observação: A partir de 2018 o motivo "Devolução por tentativa de colocação familiar mal sucedida" foi desmembrado em "Adoção mal sucedida", "Guarda ou Tutela para terceiros mal sucedida" e "Guarda ou Tutela para família extensa mal sucedida".

Motivo de acolhimento por faixa etária (% do motivo em cada faixa).

Motivo	nº de c/a	%	0 a 6	%	7 a 11	%	12 a 15	%	16 a 18	%
Negligência	16	40,00	4	36,36	9	69,23	1	16,67	2	20,00
Abandono pelos pais ou responsáveis	7	17,50	4	36,36	2	15,38	0	0,00	1	10,00
Abusos físicos ou psicológicos contra a criança ou adolescente	4	10,00	2	18,18	1	7,69	0	0,00	1	10,00
Abuso sexual / Suspeita de abuso sexual	3	7,50	0	0,00	0	0,00	1	16,67	2	20,00
Adoção mal sucedida (a partir de 2018)	3	7,50	1	9,09	1	7,69	0	0,00	1	10,00
Orfandade	2	5,00	0	0,00	0	0,00	1	16,67	1	10,00
Situação de Rua	2	5,00	0	0,00	0	0,00	1	16,67	1	10,00
Responsável cumprindo pena privativa de liberdade	1	2,50	0	0,00	0	0,00	1	16,67	0	0,00
Responsável impossibilitado de cuidar por motivo de doença	1	2,50	0	0,00	0	0,00	1	16,67	0	0,00
Risco de vida na comunidade	1	2,50	0	0,00	0	0,00	0	0,00	1	10,00
Total	40	100,00	11	100,00	13	100,00	6	100,00	10	100,00

Observação: A partir de 2018 o motivo "Devolução por tentativa de colocação familiar mal sucedida" foi desmembrado em "Adoção mal sucedida", "Guarda ou Tutela para terceiros mal sucedida" e "Guarda ou Tutela para família extensa mal sucedida".

Motivos de acolhimento com maior incidência para cada faixa etária.



- Negligência
- Abandono pelos pais ou responsáveis
- Abusos físicos ou psicológicos contra a criança ou adolescente
- Adoção mal sucedida (a partir de 2018)
- Responsável cumprindo pena privativa de liberdade
- Abuso sexual / Suspeita de abuso sexual
- Responsável impossibilitado de cuidar por motivo de doença
- Situação de Rua

Motivo de acolhimento por faixa etária (% da faixa em cada motivo).

Motivo	nº de c/a	0 a 6	%	7 a 11	%	12 a 15	%	16 a 18	%
Negligência	16	4	25,00	9	56,25	1	6,25	2	12,50
Abandono pelos pais ou responsáveis	7	4	57,14	2	28,57	0	0,00	1	14,29
Abusos físicos ou psicológicos contra a criança ou adolescente	4	2	50,00	1	25,00	0	0,00	1	25,00
Abuso sexual / Suspeita de abuso sexual	3	0	0,00	0	0,00	1	33,33	2	66,67
Adoção mal sucedida (a partir de 2018)	3	1	33,33	1	33,33	0	0,00	1	33,33
Orfandade	2	0	0,00	0	0,00	1	50,00	1	50,00
Situação de Rua	2	0	0,00	0	0,00	1	50,00	1	50,00
Responsável cumprindo pena privativa de liberdade	1	0	0,00	0	0,00	1	100,00	0	0,00
Responsável impossibilitado de cuidar por motivo de doença	1	0	0,00	0	0,00	1	100,00	0	0,00
Risco de vida na comunidade	1	0	0,00	0	0,00	0	0,00	1	100,00
Total	40	11	27,50	13	32,50	6	15,00	10	25,00

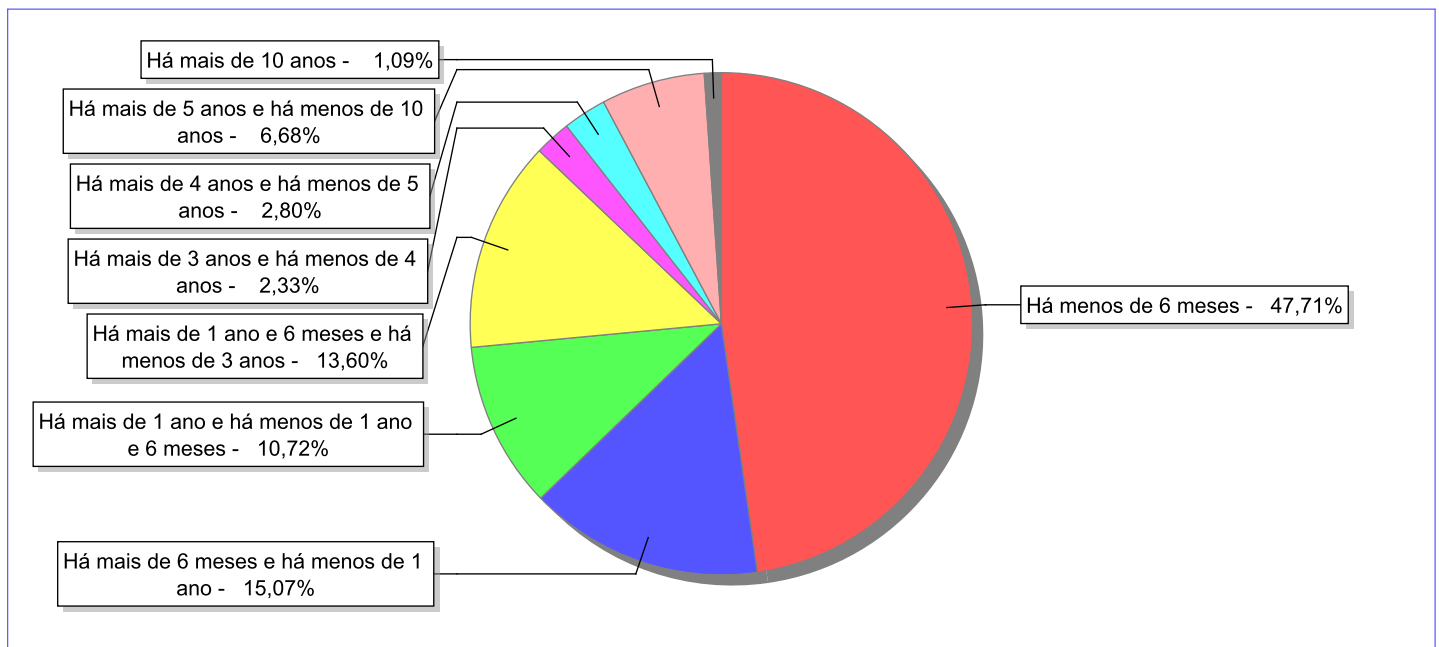
Observação: A partir de 2018 o motivo "Devolução por tentativa de colocação familiar mal sucedida" foi desmembrado em "Adoção mal sucedida", "Guarda ou Tutela para terceiros mal sucedida" e "Guarda ou Tutela para família extensa mal sucedida".

Tempo de institucionalização das crianças e adolescentes que se desligaram (*) do regime de acolhimento institucional ou familiar.

(*) Refere-se a crianças e adolescentes desligados a partir de 2008 e que não foram acolhidos novamente.

C/A desligados	nº de c/a	%
Há menos de 6 meses	614	47,71
Há mais de 6 meses e há menos de 1 ano	194	15,07
Há mais de 1 ano e há menos de 1 ano e 6 meses	138	10,72
Há mais de 1 ano e 6 meses e há menos de 3 anos	175	13,60
Há mais de 3 anos e há menos de 4 anos	30	2,33
Há mais de 4 anos e há menos de 5 anos	36	2,80
Há mais de 5 anos e há menos de 10 anos	86	6,68
Há mais de 10 anos	14	1,09
Total	1.287	100,00

Percentual – tempo de acolhimento.



Motivo de desligamento.

Motivo	nº de c/a	%	feminino	masculino
Reintegração aos genitores	520	40,40	244	276
Colocação em família substituta (Desativado e Desmembrado em 2018)	233	18,10	107	126
Evasão	205	15,93	108	97
Guarda ou tutela para família extensa (a partir de 2018)	101	7,85	57	44
Maioridade	89	6,92	40	49
Adoção (a partir de 2018)	81	6,29	38	43
Transferência para outro regime de atendimento	15	1,17	4	11
Transferência para outro serviço de acolhimento institucional	14	1,09	6	8
Guarda ou Tutela para terceiros (a partir de 2018)	14	1,09	7	7
Óbito	12	0,93	4	8
Recambiamento para o Estado de Origem	2	0,16	2	0
Recambiamento ao Município de Origem	1	0,08	1	0
Total	1.287	100,00	618	669

Observação: A partir de 2018 o motivo "Colocação em família substituta" foi desmembrado em "Adoção", Guarda ou Tutela para terceiros" e "Guarda ou Tutela para família extensa".

Dos indicadores que podem contribuir para a definição da situação jurídica das crianças e adolescentes acolhidos.

Relação entre visitação e Ação de Destituição do Poder Familiar (ADPF).

Detalhamento da visitação	número de c/a	%	número de c/a com ADPF	% de c/a com ADPF	número de c/a sem ADPF	% de c/a sem ADPF
semanal	14	35,00	3	21,43	11	78,57
quinzenal	2	5,00	0	0,00	2	100,00
mensal	1	2,50	1	100,00	0	0,00
bimestral	2	5,00	2	100,00	0	0,00
sem visita	21	52,50	11	52,38	10	47,62
Total	40	100,00	17	42,50	23	57,50

Faixa etária das crianças e adolescentes sem visita.

Faixa Etária	número de c/a	%	número de c/a com ADPF	% de c/a com ADPF	número de c/a sem ADPF	% de c/a sem ADPF
0 a 6	4	19,05	2	50,00	2	50,00
7 a 11	6	28,57	4	66,67	2	33,33
12 a 15	5	23,81	2	40,00	3	60,00
16 a 18	6	28,57	3	50,00	3	50,00
Total	21	100,00	11	52,38	10	47,62

Vínculos biológicos das crianças e adolescentes acolhidos

Situação	número de c/a	%	número de c/a com ADPF	% de c/a com ADPF	número de c/a sem ADPF	% de c/a sem ADPF
Pai e/ou mãe vivo(s)	32	80,00	14	43,75	18	56,25
Pai e mãe desconhecidos	2	5,00	0	0,00	2	100,00
Órfãos	3	7,50	0	0,00	3	100,00
ADPF com trânsito em julgado	3	7,50	3	100,00	0	0,00
Total	40	100,00	17	42,50	23	57,50

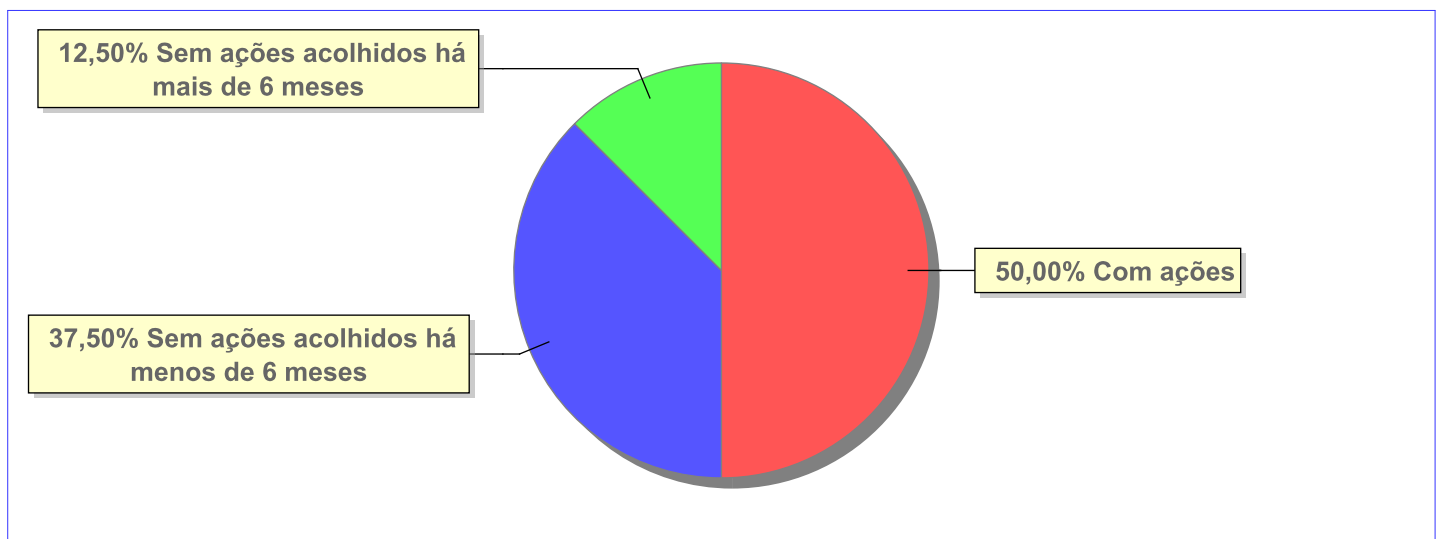
Perfil dos Aptos à adoção

Critério	Órfãos	ADPF	Pais Desconhecidos	Entrega Voluntária	Total
Sexo					
Feminino	1	1	0	0	2
Masculino	2	2	2	0	6
Total	3	3	2	0	8
Faixa Etária					
7 a 11	1	0	1	0	2
12 a 15	1	0	1	0	2
16 a 18	1	3	0	0	4
Total	3	3	2	0	8
Tempo de Acolhimento					
Há menos de 6 meses	0	0	2	0	2
Há mais de 6 meses e há menos de 1 ano	2	0	0	0	2
Há mais de 1 ano e 6 meses e há menos de 3 anos	1	0	0	0	1
Há mais de 3 anos e há menos de 4 anos	0	1	0	0	1
Há mais de 10 anos	0	2	0	0	2
Total	3	3	2	0	8
Deficiências					
Não	2	1	2	0	5
Sim	1	2	0	0	3
Total	3	3	2	0	8
Doenças					
Não	2	1	2	0	5
Sim	1	2	0	0	3
Total	3	3	2	0	8
Cor/Raça					
Branca	1	0	0	0	1
Preta	1	2	1	0	4
Parda	1	1	1	0	3
Raça Negra	2	3	2	0	7
Total	3	3	2	0	8

Panorama e detalhamento da situação das crianças e adolescentes no sistema de justiça

Critério	número de c/a	%
Panorama da situação da c/a no sistema de justiça		
Com ações judiciais	20	50,00
Sem ações judiciais	20	50,00
Total	40	100,00
Acompanhamento no âmbito da PJIJ de crianças e adolescentes sem ações		
Sem P.A. acolhidos há mais de 6 meses	5	25,00
Sem P.A. acolhidos há menos de 6 meses	15	75,00
Total	20	100,00
Acompanhamento no âmbito do Poder Judiciário		
com ações judiciais	20	50,00
com procedimentos judiciais	13	32,50
sem ações e sem procedimentos judiciais	7	17,50
Total	40	100,00

Distribuição percentual de ações.

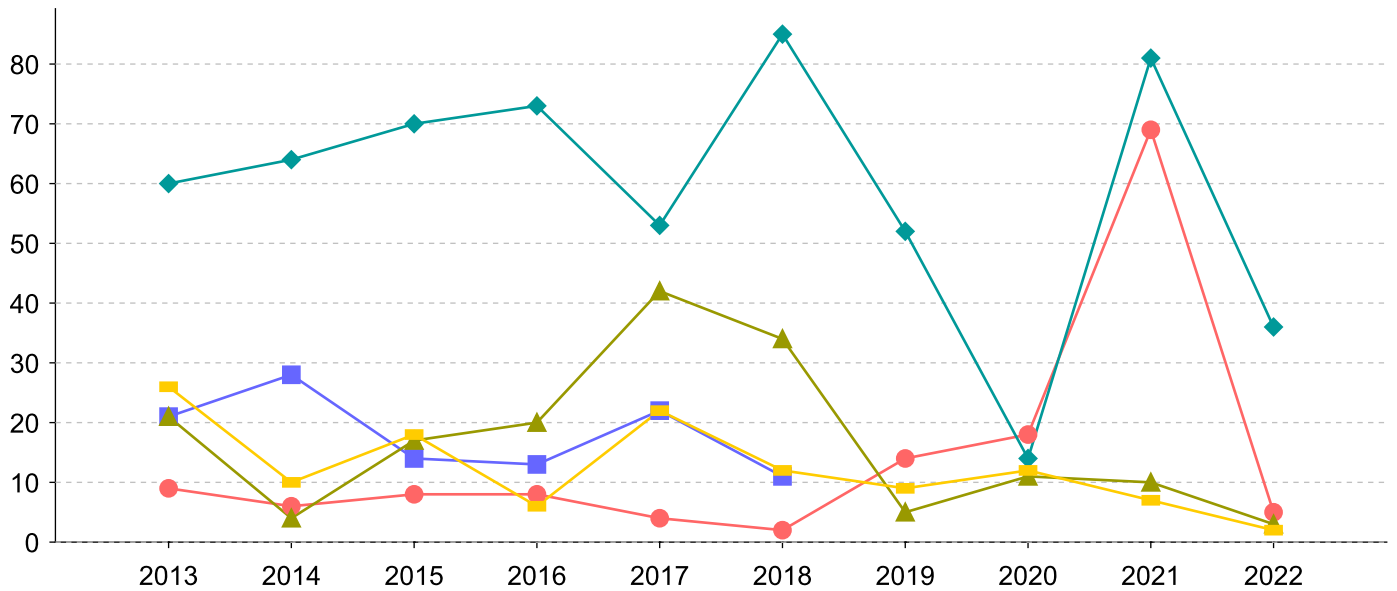


Ações Judiciais	nº de ações	%
Ação de Destituição do Poder Familiar	20	60,61
Agravo de Instrumento	7	21,21
Ação de Indenização/Danos Morais	2	6,06
Ação Civil Pública para proteção de direito individual (moradia,inclusão em programa	1	3,03
Ação de Adoção	1	3,03
Ação de Destituição do Poder Familiar c/c Ação de Adoção	1	3,03
Ação de Suspensão do Poder Familiar (Art.24 ECA)	1	3,03
Total	33	100,00

Evolução do tempo médio de acolhimento (em meses) das c/a desligadas

Motivo do Desligamento	Média	2013	2014	2015	2016	2017	2018	2019	2020	2021	2022
Reintegração aos genitores	15	26	10	18	6	22	12	9	12	7	2
Colocação em família substituta (Desativado e Desmembrado em 2018)	19	21	28	14	13	22	11	-	-	-	-
Evasão	8	9	6	8	8	4	2	14	18	69	5
Guarda ou tutela para família extensa (a partir de 2018)	15	21	4	17	20	42	34	5	11	10	3
Adoção (a partir de 2018)	9	-	-	-	-	-	10	7	14	7	6
Maioridade	62	60	64	70	73	53	85	52	14	81	36
Transferência para outro regime de atendimento	8	-	1	3	12	56	5	-	-	-	-
Guarda ou Tutela para terceiros (a partir de 2018)	25	-	-	-	-	-	25	47	15	-	5
Óbito	30	-	121	-	-	8	-	9	4	-	-
Recambiamento para o Estado de Origem	7	-	-	-	-	10	-	-	3	-	-
Recambiamento ao Município de Origem	1	-	1	-	-	-	-	-	-	-	-

Evolução do tempo médio de acolhimento das c/a desligadas (principais motivos)



■ Colocação em família substituta (Desativado e Desmembrado em 2018)
 ● Evasão
 ▲ Guarda ou tutela para família extensa (a partir de 2018)
 ◆ Maioridade
 ■ Reintegração aos genitores

Distribuição da população infantojuvenil acolhida

Total das serviços de acolhimento institucional e Equipe de acompanhamento do Projeto Família Acolhedora (CREAS), das crianças e adolescentes inseridos nesses regimes, das crianças e adolescentes aptos à adoção, das crianças e adolescentes sem registro civil de nascimento e das crianças e adolescentes sem visita.

Atendimento	número de serviços	número de c/a	% de c/a no Estado	aptos à adoção	% aptos à adoção	Sem RCN	Sem Visita
ENGENHEIRO PAULO DE FRONTIN	1	10	100,00	2	20,00	0	5
Serviço de Acolhimento Institucional/ Modalidade Abrigo Institucional	1	10	100,00	2	20,00	0	5

Origem da população infantojuvenil acolhida no Município.

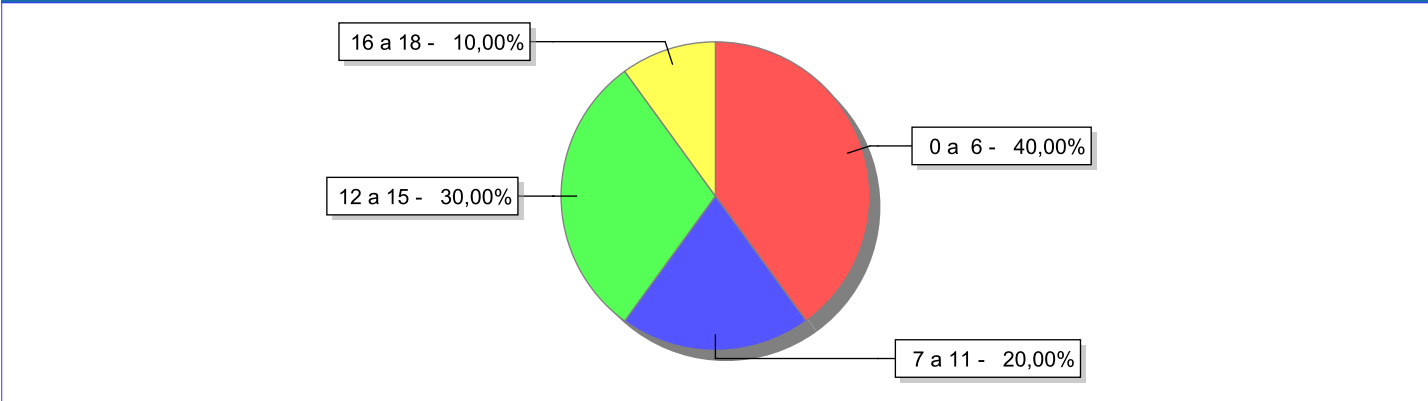
Município	Acolhidos	%
Engenheiro Paulo de Frontin	10	100,00

Indicadores de faixa etária, sexo, cor/raça e escolaridade das crianças e adolescentes acolhidos.

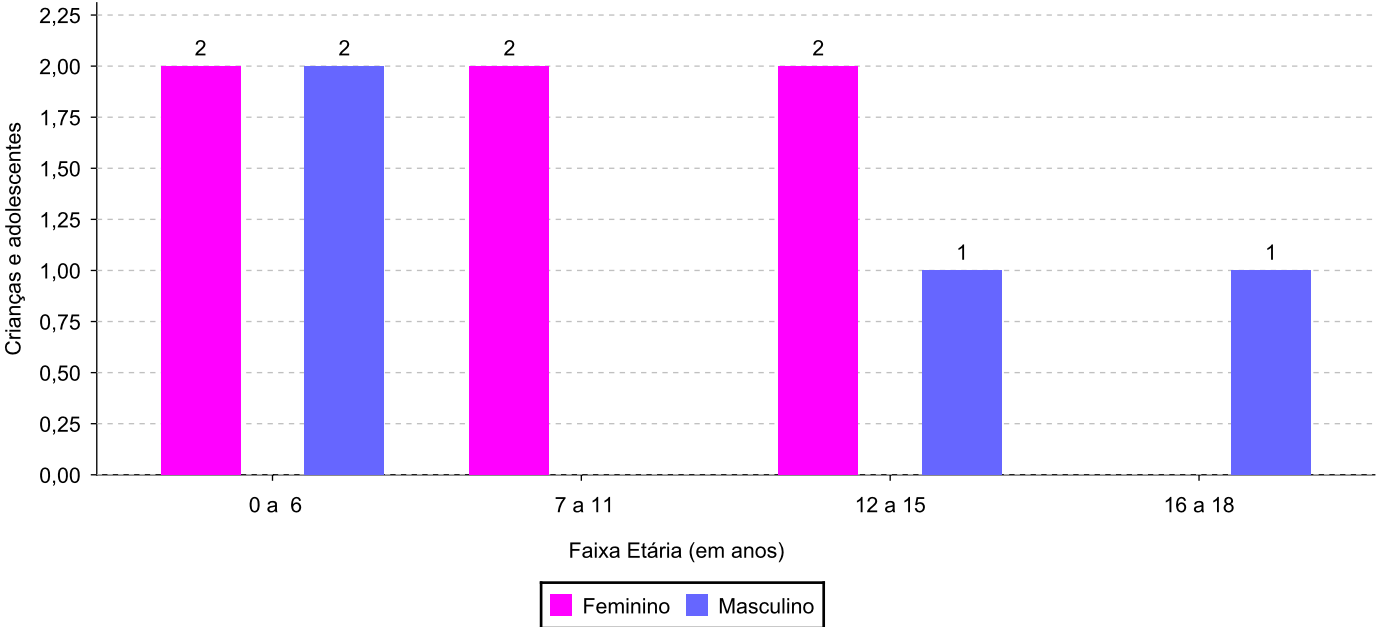
Faixa etária e sexo das crianças e adolescentes acolhidos.

Faixa etária	número de c/a	%	feminino	masculino
0 a 6	4	40,00	2	2
7 a 11	2	20,00	2	0
12 a 15	3	30,00	2	1
16 a 18	1	10,00	0	1
Total	10	100,00	6	4

Percentual de crianças e adolescentes acolhidos por faixa etária.



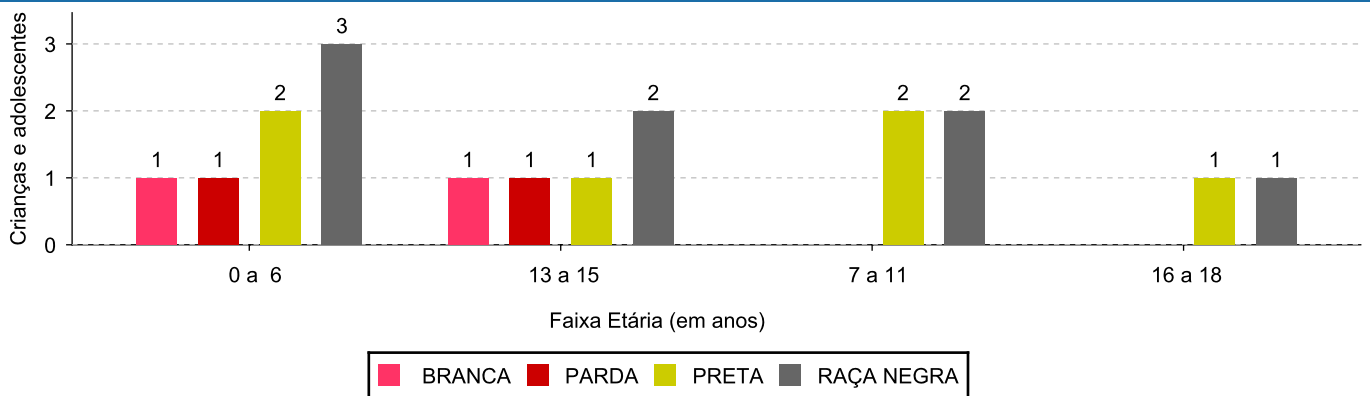
Distribuição das crianças e adolescentes acolhidos por sexo e faixa etária.



Cor/raça e faixa etária das crianças e adolescentes acolhidos.

Faixa Etária	nº de c/a	%	Branca	Amarela	Preta	Parda	Raça Negra	Indigena	Ignorado
0 a 6	4	40,00	1	0	2	1	3	0	0
7 a 11	2	20,00	0	0	2	0	2	0	0
12 a 15	3	30,00	1	0	1	1	2	0	0
16 a 18	1	10,00	0	0	1	0	1	0	0
Total	10	100,00	2	0	6	2	8	0	0

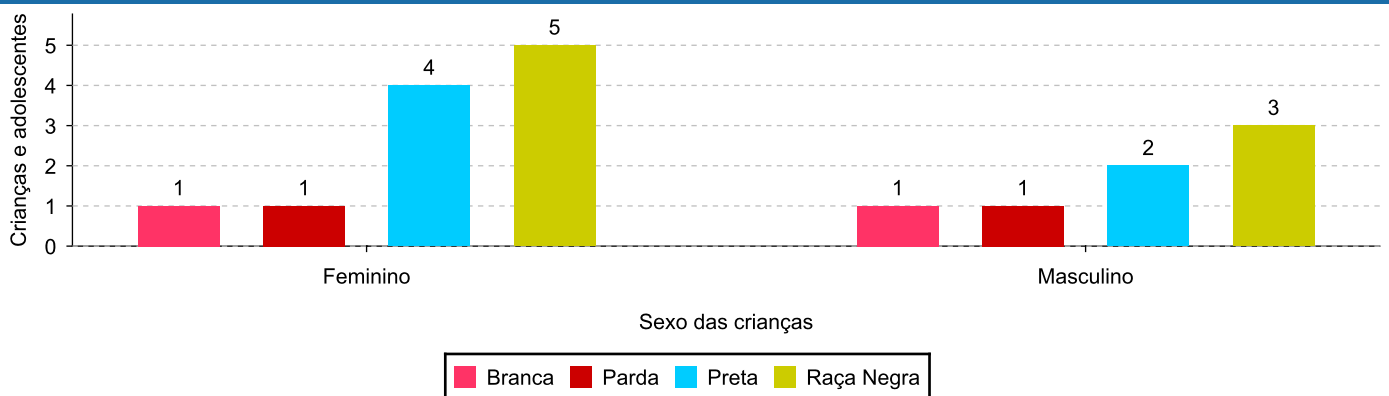
Distribuição das crianças e adolescentes acolhidos por cor/raça e faixa etária.



Cor/Raça e sexo das crianças e adolescentes acolhidos.

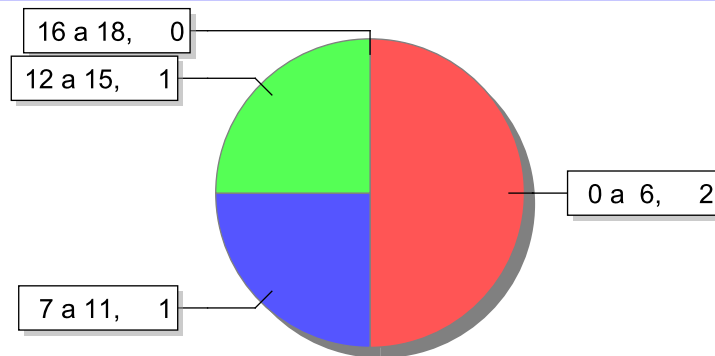
Cor/raça	número de c/a	%	feminino	masculino
Raça Negra	8	80,00	5	3
Preta	6	60,00	4	2
Parda	2	20,00	1	1
Branca	2	20,00	1	1
Total	10	100,00	6	4

Distribuição das crianças e adolescentes acolhidos por cor/raça e sexo.

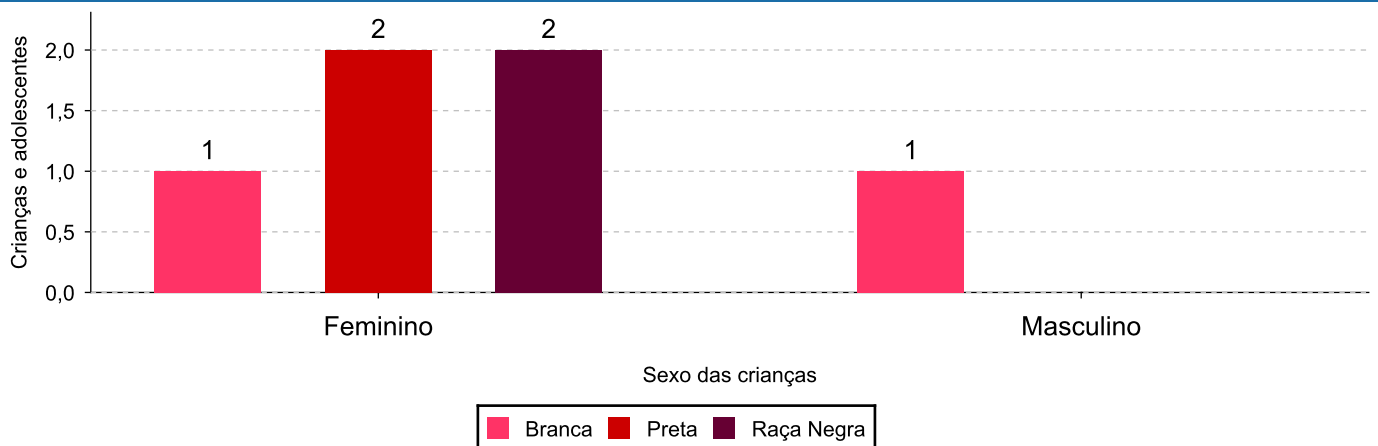


Escolaridade das crianças e adolescentes acolhidos, por faixa etária.

Faixa etária	Estuda	%	Não Estuda	%	Total	%
0 a 6	2	50,00	2	50,00	4	100,00
7 a 11	1	50,00	1	50,00	2	100,00
12 a 15	2	66,67	1	33,33	3	100,00
16 a 18	1	100,00	0	0,00	1	100,00
Total	6	60,00	4	40,00	10	100,00

Faixas etárias (em números) das crianças e adolescentes que não estudam.

Indicadores de cor/raça e sexo das crianças e adolescentes acolhidos que não estudam.

Cor/Raça	número de c/a	%	feminino	masculino
Preta	2	50,00	2	0
Branca	2	50,00	1	1
Raça Negra	2	50,00	2	0
Total	4	100,00	3	1

Cor/Raça e sexo das crianças e adolescentes que não estudam.


Dos indicadores de deficiência e saúde.

Crianças e Adolescentes portadores de necessidades especiais.

Apresentam deficiência	número de c/a	%
Não	10	100,00
Total	10	100,00

Crianças e Adolescentes acolhidos que necessitam de tratamento de saúde especial.

Necessidade de tratamento de saúde especial	número de c/a	%
Sim	2	20,00
Não	8	80,00
Total	10	100,00

Doenças mais comuns.

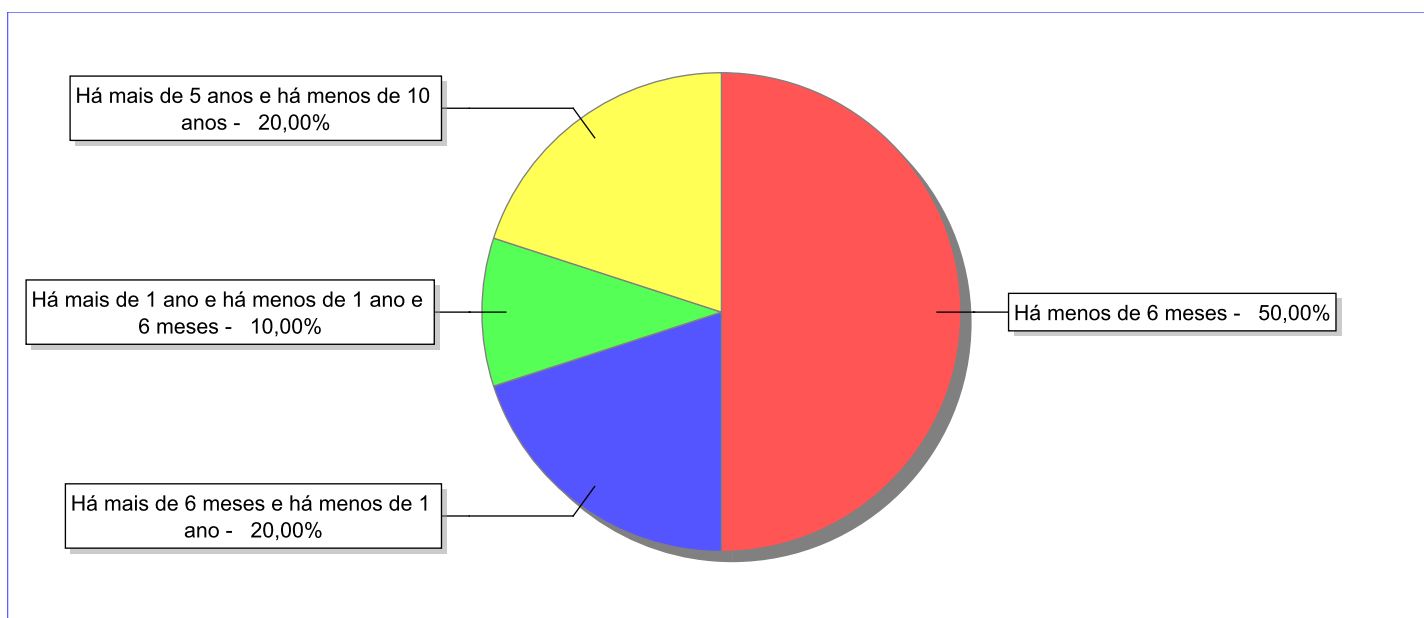
Doenças mais comuns	Incidência	%
Acompanhamento Psiquiátrico	2	66,67
Acompanhamento psicológico	1	33,33
Total	3	100,00

Dos indicadores de período e motivo de acolhimento / desligamento.

Tempo de institucionalização das crianças e adolescentes que se encontram em regime de acolhimento institucional ou familiar.

C/A acolhidos	nº de c/a	%
Há menos de 6 meses	5	50,00
Há mais de 6 meses e há menos de 1 ano	2	20,00
Há mais de 1 ano e há menos de 1 ano e 6 meses	1	10,00
Há mais de 5 anos e há menos de 10 anos	2	20,00
Total	10	100,00

Percentual – tempo de acolhimento.



Motivo de acolhimento.

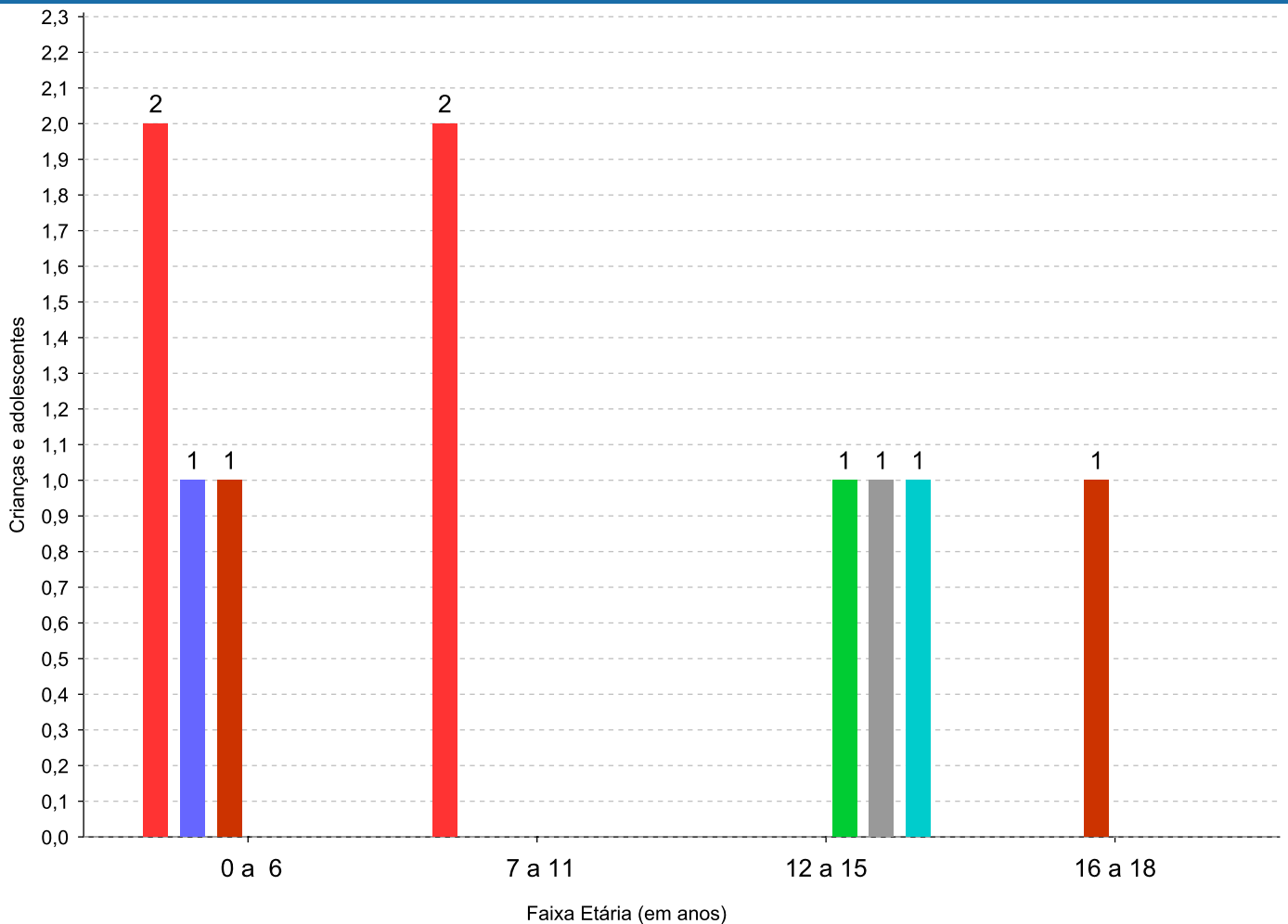
Motivo	nº de c/a	%	feminino	masculino
Abusos físicos ou psicológicos contra a criança ou adolescente	4	40,00	4	0
Negligência	2	20,00	0	2
Reintegração aos genitores mal sucedida (a partir de 2018)	1	10,00	1	0
Conflitos no ambiente familiar (Desativado em 2018)	1	10,00	0	1
Abuso sexual / Suspeita de abuso sexual	1	10,00	1	0
Criança Acolhida com Genitora menor de 18 anos	1	10,00	0	1
Total	10	100,00	6	4

Observação: A partir de 2018 o motivo "Devolução por tentativa de colocação familiar mal sucedida" foi desmembrado em "Adoção mal sucedida", "Guarda ou Tutela para terceiros mal sucedida" e "Guarda ou Tutela para família extensa mal sucedida".

Motivo de acolhimento por faixa etária (% do motivo em cada faixa).

Motivo	nº de c/a	%	0 a 6	%	7 a 11	%	12 a 15	%	16 a 18	%
Abusos físicos ou psicológicos contra a criança ou adolescente	4	40,00	2	50,00	2	100,00	0	0,00	0	0,00
Negligência	2	20,00	1	25,00	0	0,00	0	0,00	1	100,00
Reintegração aos genitores mal sucedida (a partir de 2018)	1	10,00	0	0,00	0	0,00	1	33,33	0	0,00
Conflitos no ambiente familiar (Desativado em 2018)	1	10,00	0	0,00	0	0,00	1	33,33	0	0,00
Abuso sexual / Suspeita de abuso sexual	1	10,00	0	0,00	0	0,00	1	33,33	0	0,00
Criança Acolhida com Genitora menor de 18 anos	1	10,00	1	25,00	0	0,00	0	0,00	0	0,00
Total	10	100,00	4	100,00	2	100,00	3	100,00	1	100,00

Motivos de acolhimento com maior incidência para cada faixa etária.



■ Abusos físicos ou psicológicos contra a criança ou adolescente	■ Criança Acolhida com Genitora menor de 18 anos	■ Negligência
■ Reintegração aos genitores mal sucedida (a partir de 2018)	■ Conflitos no ambiente familiar (Desativado em 2018)	
■ Abuso sexual / Suspeita de abuso sexual		

Observação: A partir de 2018 o motivo "Devolução por tentativa de colocação familiar mal sucedida" foi desmembrado em "Adoção mal sucedida", "Guarda ou Tutela para terceiros mal sucedida" e "Guarda ou Tutela para família extensa mal sucedida".

Motivo de acolhimento por faixa etária (% da faixa em cada motivo).

Motivo	nº de c/a	0 a 6	%	7 a 11	%	12 a 15	%	16 a 18	%
Abusos físicos ou psicológicos contra a criança ou adolescente	4	2	50,00	2	50,00	0	0,00	0	0,00
Negligência	2	1	50,00	0	0,00	0	0,00	1	50,00
Reintegração aos genitores mal sucedida (a partir de 2018)	1	0	0,00	0	0,00	1	100,00	0	0,00
Conflitos no ambiente familiar (Desativado em 2018)	1	0	0,00	0	0,00	1	100,00	0	0,00
Abuso sexual / Suspeita de abuso sexual	1	0	0,00	0	0,00	1	100,00	0	0,00
Criança Acolhida com Genitora menor de 18 anos	1	1	100,00	0	0,00	0	0,00	0	0,00
Total	10	4	40,00	2	20,00	3	30,00	1	10,00

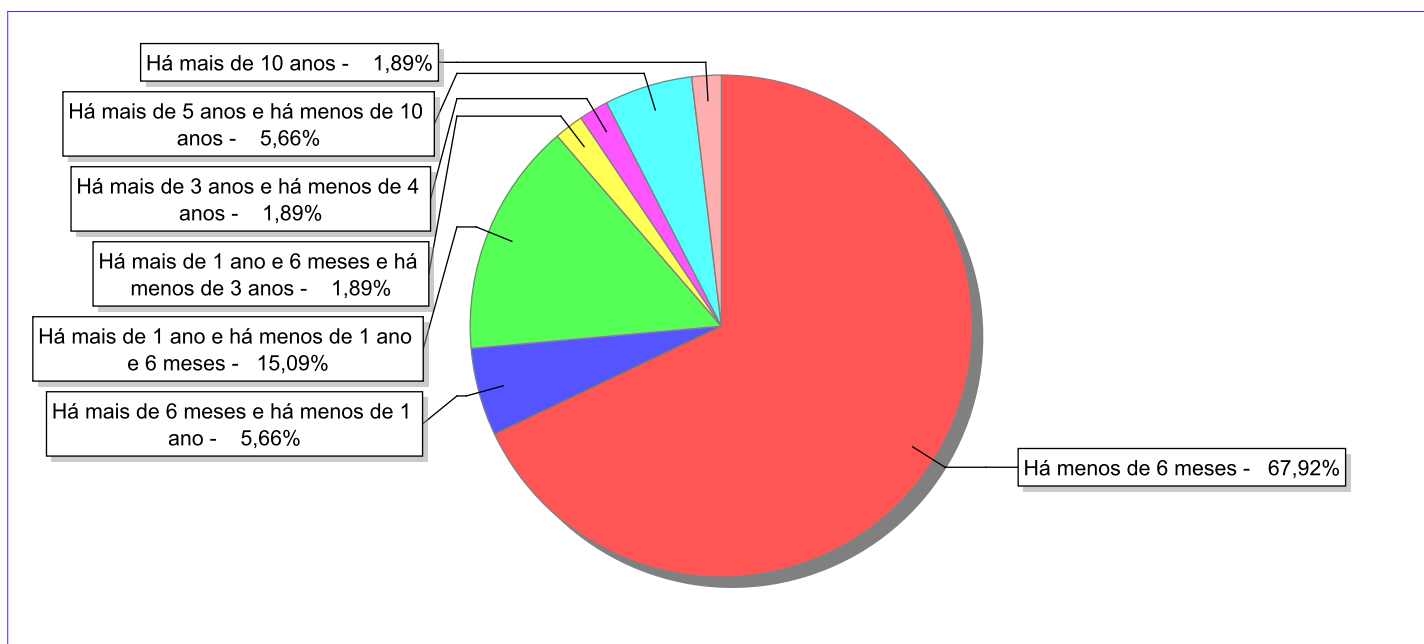
Observação: A partir de 2018 o motivo "Devolução por tentativa de colocação familiar mal sucedida" foi desmembrado em "Adoção mal sucedida", "Guarda ou Tutela para terceiros mal sucedida" e "Guarda ou Tutela para família extensa mal sucedida".

Tempo de institucionalização das crianças e adolescentes que se desligaram (*) do regime de acolhimento institucional ou familiar.

(*) Refere-se a crianças e adolescentes desligados a partir de 2008 e que não foram acolhidos novamente.

C/A desligados	nº de c/a	%
Há menos de 6 meses	36	67,92
Há mais de 6 meses e há menos de 1 ano	3	5,66
Há mais de 1 ano e há menos de 1 ano e 6 meses	8	15,09
Há mais de 1 ano e 6 meses e há menos de 3 anos	1	1,89
Há mais de 3 anos e há menos de 4 anos	1	1,89
Há mais de 5 anos e há menos de 10 anos	3	5,66
Há mais de 10 anos	1	1,89
Total	53	100,00

Percentual – tempo de acolhimento.



Motivo de desligamento.

Motivo	nº de c/a	%	feminino	masculino
Reintegração aos genitores	33	62,26	21	12
Guarda ou tutela para família extensa (a partir de 2018)	8	15,09	2	6
Maioridade	7	13,21	4	3
Evasão	4	7,55	1	3
Colocação em família substituta (Desativado e Desmembrado em 2018)	1	1,89	1	0
Total	53	100,00	29	24

Observação: A partir de 2018 o motivo "Colocação em família substituta" foi desmembrado em "Adoção", Guarda ou Tutela para terceiros" e "Guarda ou Tutela para família extensa".

Dos indicadores que podem contribuir para a definição da situação jurídica das crianças e adolescentes acolhidos.

Relação entre visitação e Ação de Destituição do Poder Familiar (ADPF).

Detalhamento da visitação	número de c/a	%	número de c/a com ADPF	% de c/a com ADPF	número de c/a sem ADPF	% de c/a sem ADPF
diária	3	30,00	2	66,67	1	33,33
semanal	1	10,00	0	0,00	1	100,00
mensal	1	10,00	1	100,00	0	0,00
sem visita	5	50,00	0	0,00	5	100,00
Total	10	100,00	3	30,00	7	70,00

Faixa etária das crianças e adolescentes sem visita.

Faixa Etária	número de c/a	%	número de c/a com ADPF	% de c/a com ADPF	número de c/a sem ADPF	% de c/a sem ADPF
0 a 6	1	20,00	0	0,00	1	100,00
7 a 11	2	40,00	0	0,00	2	100,00
12 a 15	2	40,00	0	0,00	2	100,00
Total	5	100,00	0	0,00	5	100,00

Vínculos biológicos das crianças e adolescentes acolhidos

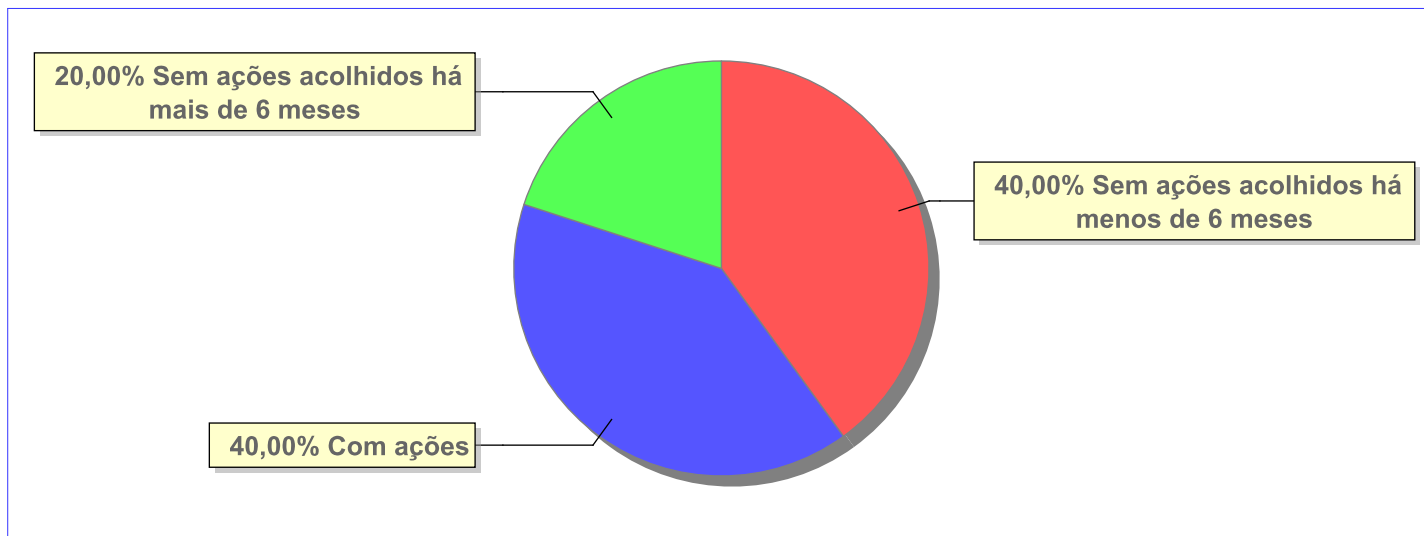
Situação	número de c/a	%	número de c/a com ADPF	% de c/a com ADPF	número de c/a sem ADPF	% de c/a sem ADPF
Pai e/ou mãe vivo(s)	8	80,00	1	12,50	7	87,50
ADPF com trânsito em julgado	2	20,00	2	100,00	0	0,00
Total	10	100,00	3	30,00	7	70,00

Critério	Órfãos	ADPF	Pais Desconhecidos	Entrega Voluntária	Total
Sexo					
Masculino	0	2	0	0	2
Total	0	2	0	0	2
Faixa Etária					
12 a 15	0	1	0	0	1
16 a 18	0	1	0	0	1
Total	0	2	0	0	2
Tempo de Acolhimento					
Há mais de 5 anos e há menos de 10 anos	0	2	0	0	2
Total	0	2	0	0	2
Deficiências					
Não	0	2	0	0	2
Total	0	2	0	0	2
Doenças					
Não	0	1	0	0	1
Sim	0	1	0	0	1
Total	0	2	0	0	2
Cor/Raça					
Preta	0	2	0	0	2
Raça Negra	0	2	0	0	2
Total	0	2	0	0	2

Panorama e detalhamento da situação das crianças e adolescentes no sistema de justiça

Critério	número de c/a	%
Panorama da situação da c/a no sistema de justiça		
Com ações judiciais	4	40,00
Sem ações judiciais	6	60,00
Total	10	100,00
Acompanhamento no âmbito da PJIJ de crianças e adolescentes sem ações		
Sem P.A. acolhidos há mais de 6 meses	2	33,33
Sem P.A. acolhidos há menos de 6 meses	4	66,67
Total	6	100,00
Acompanhamento no âmbito do Poder Judiciário		
com ações judiciais	4	40,00
com procedimentos judiciais	6	60,00
Total	10	100,00

Distribuição percentual de ações.

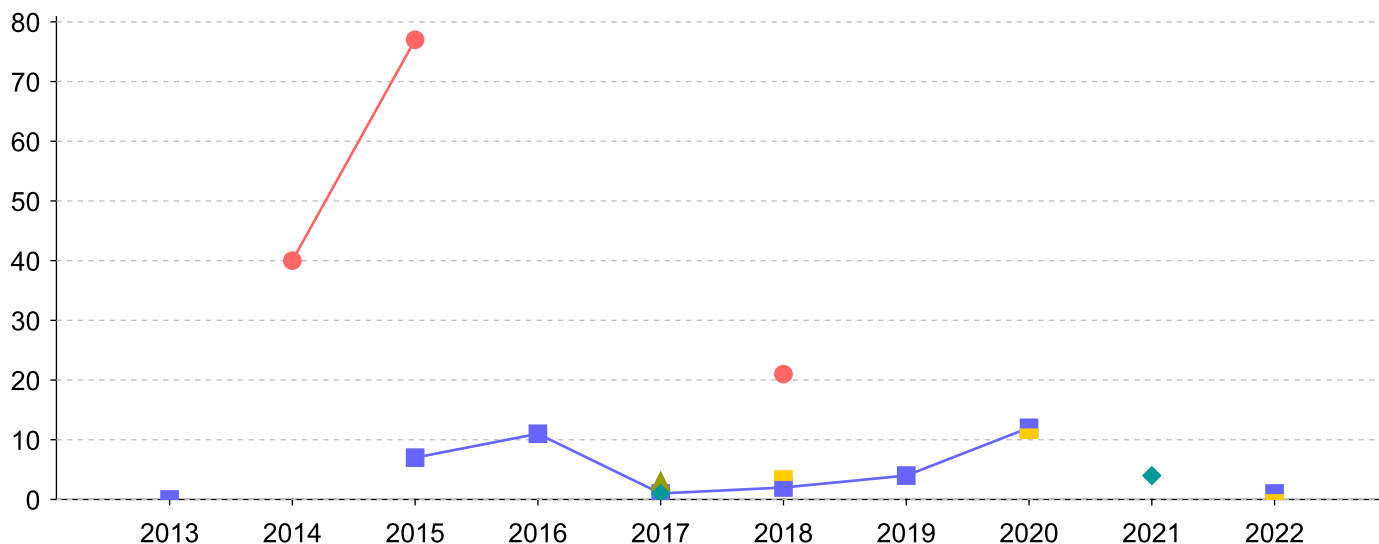


Ações Judiciais	nº de ações	%
Ação de Destituição do Poder Familiar	3	50,00
Pedido de afastamento do convívio familiar	2	33,33
Ação de Guarda Judicial	1	16,67
Total	6	100,00

Evolução do tempo médio de acolhimento (em meses) das c/a desligadas

Motivo do Desligamento	Média	2013	2014	2015	2016	2017	2018	2019	2020	2021	2022
Reintegração aos genitores	5	0	-	7	11	1	2	4	12	-	1
Guarda ou tutela para família extensa (a partir de 2018)	6	-	-	-	-	-	4	-	11	-	0
Maioridade	45	-	40	77	-	-	21	-	-	-	-
Evasão	3	-	-	-	-	1	-	-	-	4	-
Colocação em família substituta (Desativado e Desmembrado em 2018)	3	-	-	-	-	3	-	-	-	-	-

Evolução do tempo médio de acolhimento das c/a desligadas (principais motivos)



- Reintegração aos genitores ● Maioridade
- ▲ Colocação em família substituta (Desativado e Desmembrado em 2018) ◆ Evasão
- Guarda ou tutela para família extensa (a partir de 2018)

Distribuição da população infantojuvenil acolhida

Total das serviços de acolhimento institucional e Equipe de acompanhamento do Projeto Família Acolhedora (CREAS), das crianças e adolescentes inseridos nesses regimes, das crianças e adolescentes aptos à adoção, das crianças e adolescentes sem registro civil de nascimento e das crianças e adolescentes sem visita.

Atendimento	número de serviços	número de c/a	% de c/a no Estado	aptos à adoção	% aptos à adoção	Sem RCN	Sem Visita
GUAPIMIRIM	2	13	100,00	2	15,38	0	4
Serviço de Acolhimento Institucional/Modalidade Casa-Lar	1	10	76,92	2	15,38	0	4
Serviço de Acolhimento em Família Acolhedora	1	3	23,08	0	0,00	0	0

Origem da população infantojuvenil acolhida no Município.

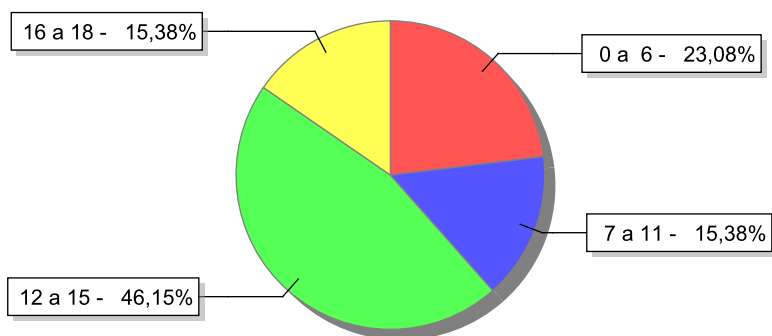
Município	Acolhidos	%
Guapimirim	12	92,31
Magé	1	7,69
Total	13	100,00

Indicadores de faixa etária, sexo, cor/raça e escolaridade das crianças e adolescentes acolhidos.

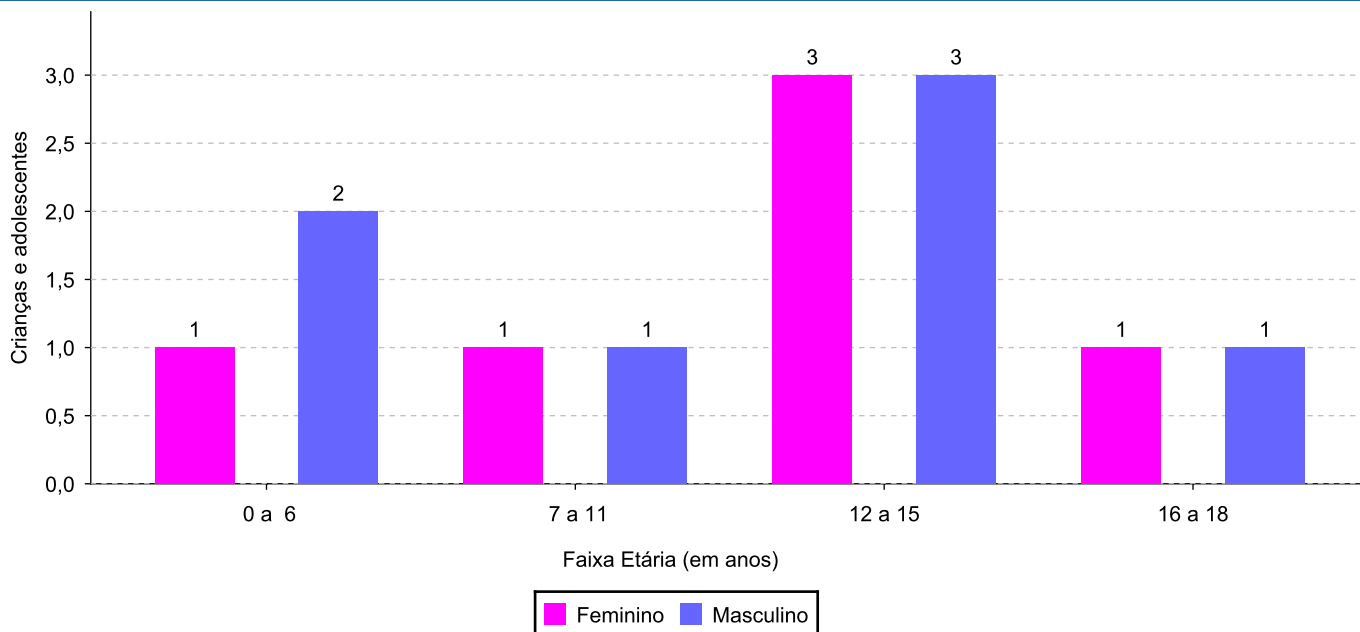
Faixa etária e sexo das crianças e adolescentes acolhidos.

Faixa etária	número de c/a	%	feminino	masculino
0 a 6	3	23,08	1	2
7 a 11	2	15,38	1	1
12 a 15	6	46,15	3	3
16 a 18	2	15,38	1	1
Total	13	100,00	6	7

Percentual de crianças e adolescentes acolhidos por faixa etária.



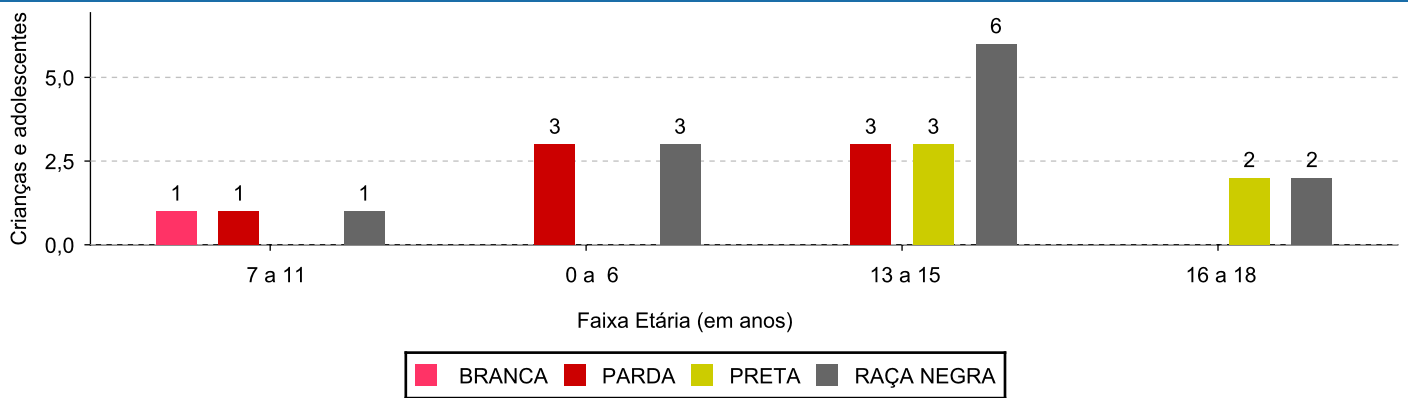
Distribuição das crianças e adolescentes acolhidos por sexo e faixa etária.



Cor/raça e faixa etária das crianças e adolescentes acolhidos.

Faixa Etária	nº de c/a	%	Branca	Amarela	Preta	Parda	Raça Negra	Indigena	Ignorado
0 a 6	3	23,08	0	0	0	3	3	0	0
7 a 11	2	15,38	1	0	0	1	1	0	0
12 a 15	6	46,15	0	0	3	3	6	0	0
16 a 18	2	15,38	0	0	2	0	2	0	0
Total	13	100,00	1	0	5	7	12	0	0

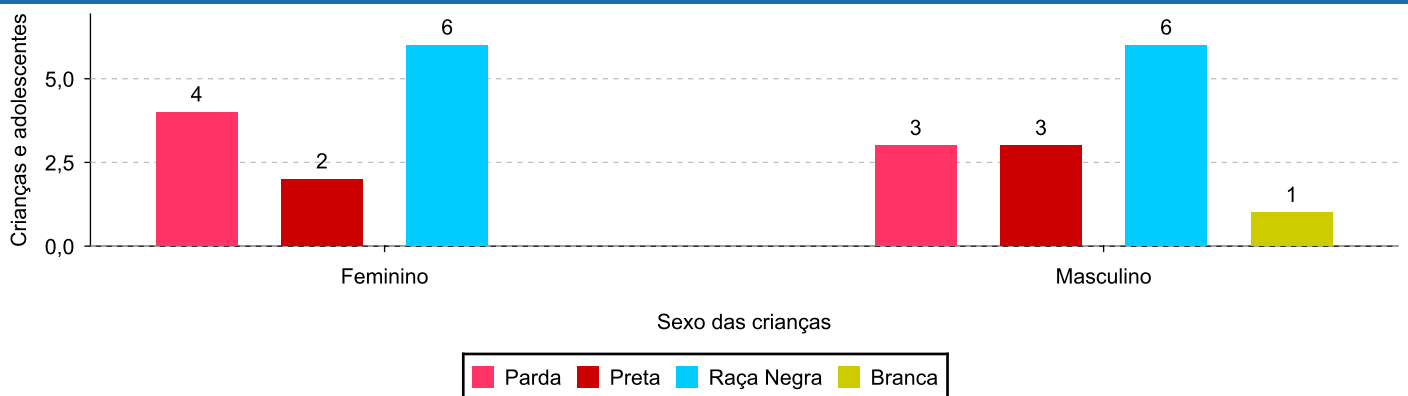
Distribuição das crianças e adolescentes acolhidos por cor/raça e faixa etária.



Cor/Raça e sexo das crianças e adolescentes acolhidos.

Cor/raça	número de c/a	%	feminino	masculino
Raça Negra	12	92,31	6	6
Parda	7	53,85	4	3
Preta	5	38,46	2	3
Branca	1	7,69	0	1
Total	13	100,00	6	7

Distribuição das crianças e adolescentes acolhidos por cor/raça e sexo.



Escolaridade das crianças e adolescentes acolhidos, por faixa etária.

Faixa etária	Estuda	%	Não Estuda	%	Total	%
0 a 6	3	100,00	0	0,00	3	100,00
7 a 11	2	100,00	0	0,00	2	100,00
12 a 15	6	100,00	0	0,00	6	100,00
16 a 18	2	100,00	0	0,00	2	100,00
Total	13	100,00	0	0,00	13	100,00

Dos indicadores de deficiência e saúde.

Crianças e Adolescentes portadores de necessidades especiais.

Apresentam deficiência	número de c/a	%
Não	13	100,00
Total	13	100,00

Crianças e Adolescentes acolhidos que necessitam de tratamento de saúde especial.

Necessidade de tratamento de saúde especial	número de c/a	%
Sim	6	46,15
Não	7	53,85
Total	13	100,00

Doenças mais comuns.

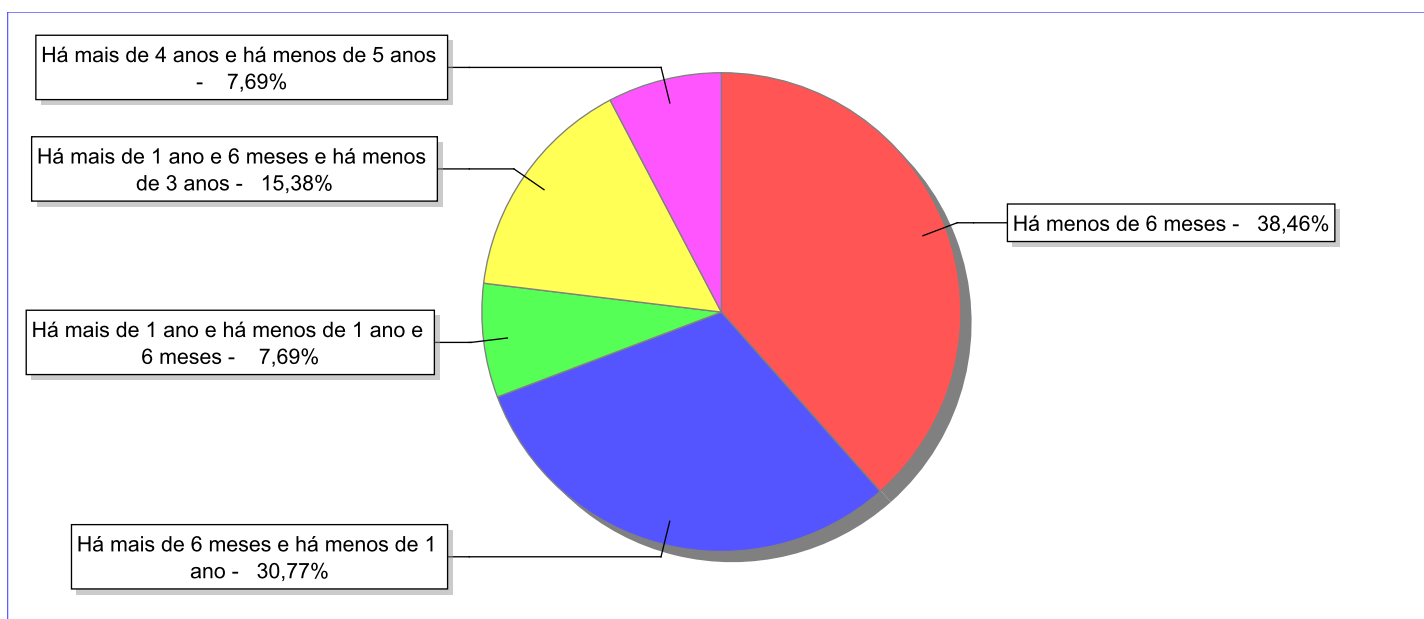
Doenças mais comuns	Incidência	%
Acompanhamento psicológico	4	66,67
Cardiopatias	1	16,67
Acompanhamento Psiquiátrico	1	16,67
Total	6	100,00

Dos indicadores de período e motivo de acolhimento / desligamento.

Tempo de institucionalização das crianças e adolescentes que se encontram em regime de acolhimento institucional ou familiar.

C/A acolhidos	nº de c/a	%
Há menos de 6 meses	5	38,46
Há mais de 6 meses e há menos de 1 ano	4	30,77
Há mais de 1 ano e há menos de 1 ano e 6 meses	1	7,69
Há mais de 1 ano e 6 meses e há menos de 3 anos	2	15,38
Há mais de 4 anos e há menos de 5 anos	1	7,69
Total	13	100,00

Percentual – tempo de acolhimento.



Motivo de acolhimento.

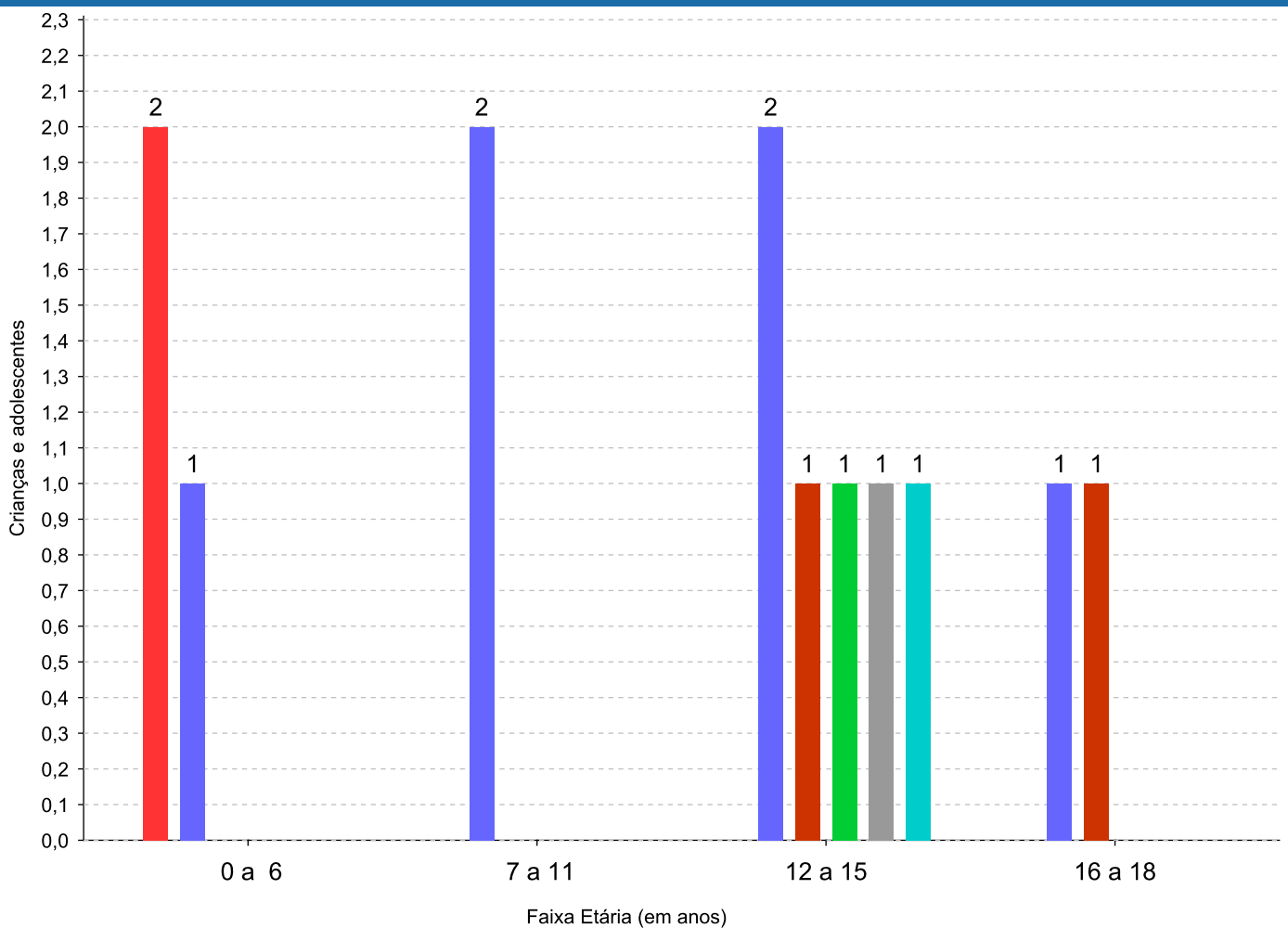
Motivo	nº de c/a	%	feminino	masculino
Negligência	6	46,15	3	3
Abuso sexual / Suspeita de abuso sexual	2	15,38	1	1
Transferência de outro regime de atendimento	2	15,38	2	0
Transferência de/para outra Família acolhedora	1	7,69	0	1
Guarda ou tutela para família extensa mal sucedida (a partir de 2018)	1	7,69	0	1
Abandono pelos pais ou responsáveis	1	7,69	0	1
Total	13	100,00	6	7

Observação: A partir de 2018 o motivo "Devolução por tentativa de colocação familiar mal sucedida" foi desmembrado em "Adoção mal sucedida", "Guarda ou Tutela para terceiros mal sucedida" e "Guarda ou Tutela para família extensa mal sucedida".

Motivo de acolhimento por faixa etária (% do motivo em cada faixa).

Motivo	nº de c/a	%	0 a 6	%	7 a 11	%	12 a 15	%	16 a 18	%
Negligência	6	46,15	1	33,33	2	100,00	2	33,33	1	50,00
Abuso sexual / Suspeita de abuso sexual	2	15,38	2	66,67	0	0,00	0	0,00	0	0,00
Transferência de outro regime de atendimento	2	15,38	0	0,00	0	0,00	1	16,67	1	50,00
Transferência de/para outra Família acolhedora	1	7,69	0	0,00	0	0,00	1	16,67	0	0,00
Guarda ou tutela para família extensa mal sucedida (a partir de 2018)	1	7,69	0	0,00	0	0,00	1	16,67	0	0,00
Abandono pelos pais ou responsáveis	1	7,69	0	0,00	0	0,00	1	16,67	0	0,00
Total	13	100,00	3	100,00	2	100,00	6	100,00	2	100,00

Motivos de acolhimento com maior incidência para cada faixa etária.



■ Abuso sexual / Suspeita de abuso sexual	■ Negligência	■ Transferência de outro regime de atendimento
■ Abandono pelos pais ou responsáveis	■ Transferência de/para outra Família acolhedora	
■ Guarda ou tutela para família extensa mal sucedida (a partir de 2018)		

Observação: A partir de 2018 o motivo "Devolução por tentativa de colocação familiar mal sucedida" foi desmembrado em "Adoção mal sucedida", "Guarda ou Tutela para terceiros mal sucedida" e "Guarda ou Tutela para família extensa mal sucedida".

Motivo de acolhimento por faixa etária (% da faixa em cada motivo).

Motivo	nº de c/a	0 a 6	%	7 a 11	%	12 a 15	%	16 a 18	%
Negligência	6	1	16,67	2	33,33	2	33,33	1	16,67
Abuso sexual / Suspeita de abuso sexual	2	2	100,00	0	0,00	0	0,00	0	0,00
Transferência de outro regime de atendimento	2	0	0,00	0	0,00	1	50,00	1	50,00
Transferência de/para outra Família acolhedora	1	0	0,00	0	0,00	1	100,00	0	0,00
Guarda ou tutela para família extensa mal sucedida (a partir de 2018)	1	0	0,00	0	0,00	1	100,00	0	0,00
Abandono pelos pais ou responsáveis	1	0	0,00	0	0,00	1	100,00	0	0,00
Total	13	3	23,07	2	15,38	6	46,15	2	15,40

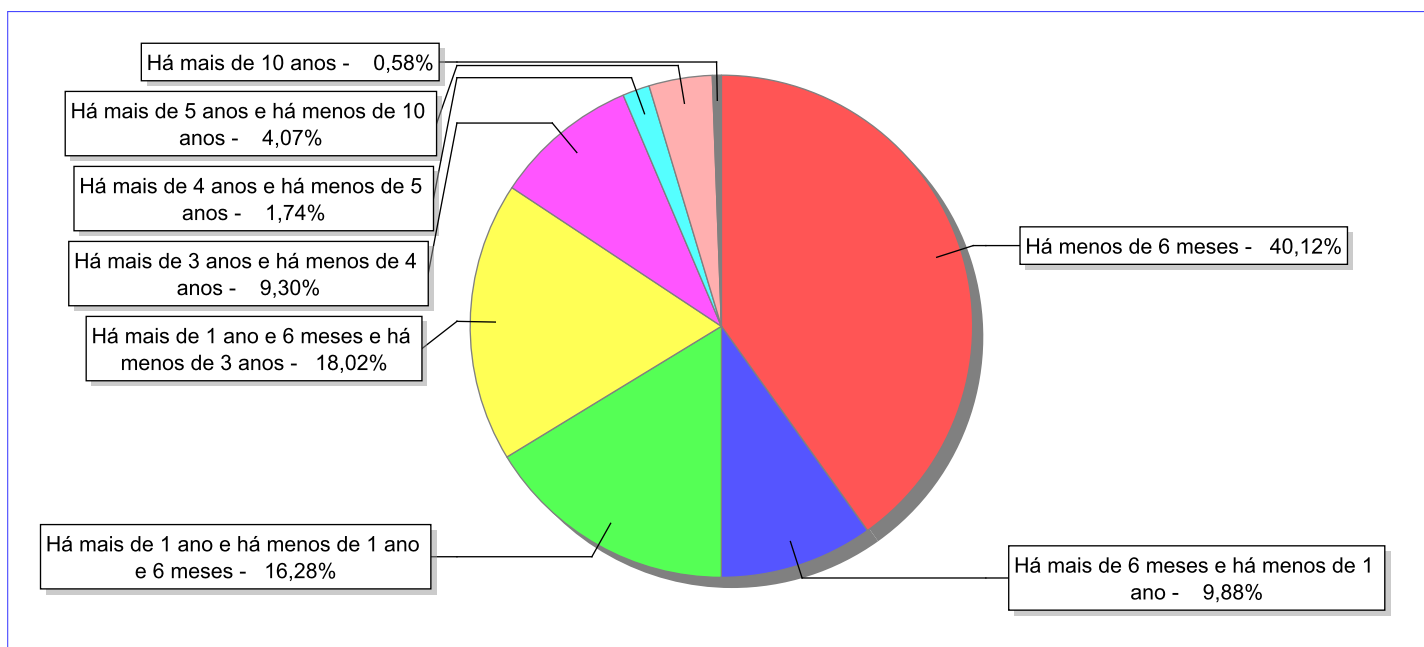
Observação: A partir de 2018 o motivo "Devolução por tentativa de colocação familiar mal sucedida" foi desmembrado em "Adoção mal sucedida", "Guarda ou Tutela para terceiros mal sucedida" e "Guarda ou Tutela para família extensa mal sucedida".

Tempo de institucionalização das crianças e adolescentes que se desligaram (*) do regime de acolhimento institucional ou familiar.

(*) Refere-se a crianças e adolescentes desligados a partir de 2008 e que não foram acolhidos novamente.

C/A desligados	nº de c/a	%
Há menos de 6 meses	69	40,12
Há mais de 6 meses e há menos de 1 ano	17	9,88
Há mais de 1 ano e há menos de 1 ano e 6 meses	28	16,28
Há mais de 1 ano e 6 meses e há menos de 3 anos	31	18,02
Há mais de 3 anos e há menos de 4 anos	16	9,30
Há mais de 4 anos e há menos de 5 anos	3	1,74
Há mais de 5 anos e há menos de 10 anos	7	4,07
Há mais de 10 anos	1	0,58
Total	172	100,00

Percentual – tempo de acolhimento.



Dos indicadores que podem contribuir para a definição da situação jurídica das crianças e adolescentes acolhidos.

Relação entre visitação e Ação de Destituição do Poder Familiar (ADPF).

Detalhamento da visitação	número de c/a	%	número de c/a com ADPF	% de c/a com ADPF	número de c/a sem ADPF	% de c/a sem ADPF
semanal	8	61,54	1	12,50	7	87,50
quinzenal	1	7,69	1	100,00	0	0,00
sem visita	4	30,77	2	50,00	2	50,00
Total	13	100,00	4	30,77	9	69,23

Faixa etária das crianças e adolescentes sem visita.

Faixa Etária	número de c/a	%	número de c/a com ADPF	% de c/a com ADPF	número de c/a sem ADPF	% de c/a sem ADPF
7 a 11	1	25,00	1	100,00	0	0,00
12 a 15	2	50,00	0	0,00	2	100,00
16 a 18	1	25,00	1	100,00	0	0,00
Total	4	100,00	2	50,00	2	50,00

Vínculos biológicos das crianças e adolescentes acolhidos

Situação	número de c/a	%	número de c/a com ADPF	% de c/a com ADPF	número de c/a sem ADPF	% de c/a sem ADPF
Pai e/ou mãe vivo(s)	11	84,62	3	27,27	8	72,73
Órfãos	1	7,69	0	0,00	1	100,00
ADPF com trânsito em julgado	1	7,69	1	100,00	0	0,00
Total	13	100,00	4	30,77	9	69,23

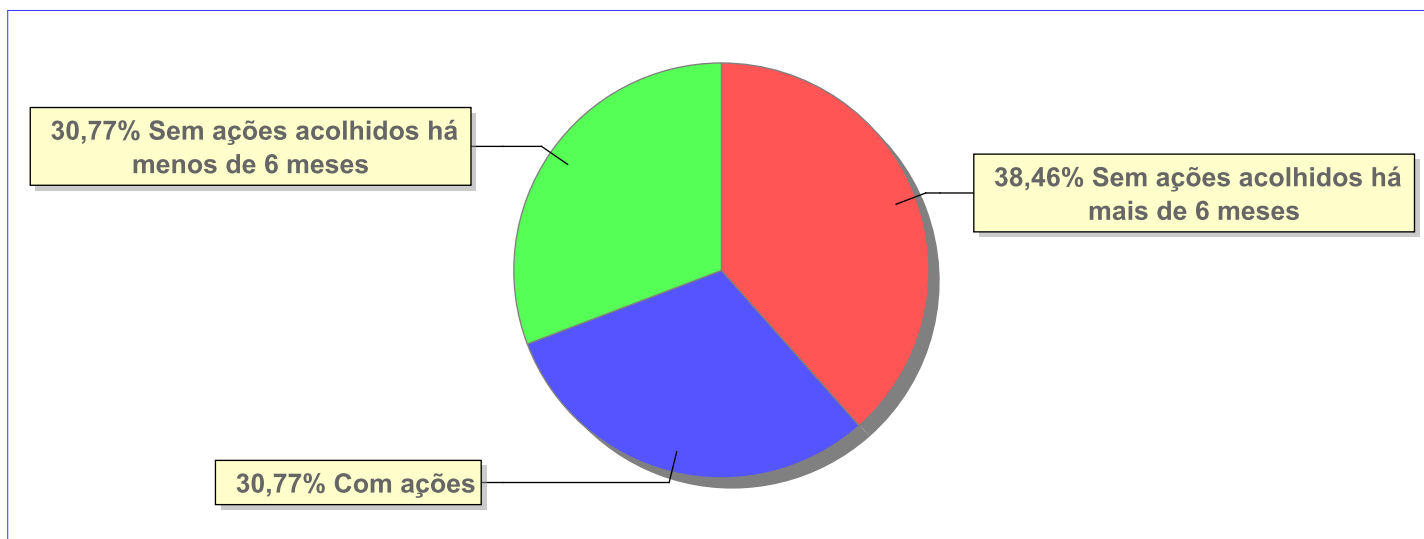
Perfil dos Aptos à adoção

Critério	Órfãos	ADPF	Pais Desconhecidos	Entrega Voluntária	Total
Sexo					
Feminino	1	0	0	0	1
Masculino	0	1	0	0	1
Total	1	1	0	0	2
Faixa Etária					
12 a 15	1	1	0	0	2
Total	1	1	0	0	2
Tempo de Acolhimento					
Há mais de 1 ano e há menos de 1 ano e 6 meses	1	0	0	0	1
Há mais de 1 ano e 6 meses e há menos de 3 anos	0	1	0	0	1
Total	1	1	0	0	2
Deficiências					
Não	1	1	0	0	2
Total	1	1	0	0	2
Doenças					
Não	1	1	0	0	2
Total	1	1	0	0	2
Cor/Raça					
Preta	0	1	0	0	1
Parda	1	0	0	0	1
Raça Negra	1	1	0	0	2
Total	1	1	0	0	2

Panorama e detalhamento da situação das crianças e adolescentes no sistema de justiça

Critério	número de c/a	%
Panorama da situação da c/a no sistema de justiça		
Com ações judiciais	4	30,77
Sem ações judiciais	9	69,23
Total	13	100,00
Acompanhamento no âmbito da PJIJ de crianças e adolescentes sem ações		
Sem P.A. acolhidos há mais de 6 meses	5	55,56
Sem P.A. acolhidos há menos de 6 meses	4	44,44
Total	9	100,00
Acompanhamento no âmbito do Poder Judiciário		
com ações judiciais	4	30,77
com procedimentos judiciais	7	53,85
sem ações e sem procedimentos judiciais	2	15,38
Total	13	100,00

Distribuição percentual de ações.

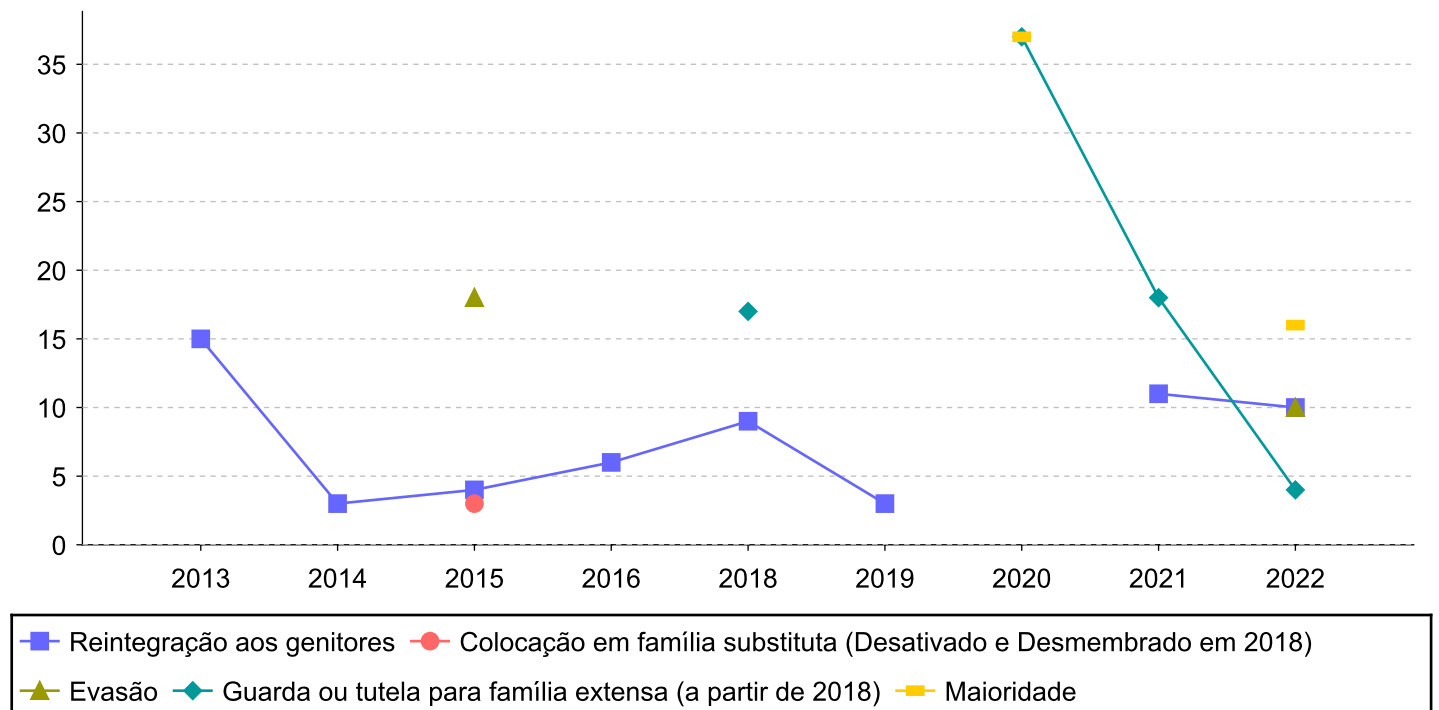


Ações Judiciais	nº de ações	%
Ação de Destituição do Poder Familiar	4	80,00
Ação de Busca e Apreensão	1	20,00
Total	5	100,00

Evolução do tempo médio de acolhimento (em meses) das c/a desligadas

Motivo do Desligamento	Média	2013	2014	2015	2016	2017	2018	2019	2020	2021	2022
Reintegração aos genitores	10	15	3	4	6	-	9	3	-	11	10
Guarda ou tutela para família extensa (a partir de 2018)	16	-	-	-	-	-	17	-	37	18	4
Adoção (a partir de 2018)	29	-	-	-	-	-	-	5	-	35	28
Evasão	11	-	-	18	-	-	-	-	-	-	10
Guarda ou Tutela para terceiros (a partir de 2018)	11	-	-	-	-	-	-	-	-	14	8
Transferência para outro regime de atendimento	12	-	-	1	-	-	-	-	17	-	-
Maioridade	27	-	-	-	-	-	-	-	37	-	16
Óbito	19	-	-	-	-	-	19	-	-	-	-
Colocação em família substituta (Desativado e Desmembrado em 2018)	3	-	-	3	-	-	-	-	-	-	-
Recambiamento para o Estado de Origem	1	-	-	-	-	-	-	-	-	-	1

Evolução do tempo médio de acolhimento das c/a desligadas (principais motivos)



Distribuição da população infantojuvenil acolhida

Total das serviços de acolhimento institucional e Equipe de acompanhamento do Projeto Família Acolhedora (CREAS), das crianças e adolescentes inseridos nesses regimes, das crianças e adolescentes aptos à adoção, das crianças e adolescentes sem registro civil de nascimento e das crianças e adolescentes sem visita.

Atendimento	número de serviços	número de c/a	% de c/a no Estado	aptos à adoção	% aptos à adoção	Sem RCN	Sem Visita
ITABORAÍ	1	12	100,00	2	16,67	0	8
Serviço de Acolhimento Institucional/ Modalidade Abrigo Institucional	1	12	100,00	2	16,67	0	8

Origem da população infantojuvenil acolhida no Município.

Município	Acolhidos	%
Itaboraí	10	83,33
Tanguá	1	8,33
Teresópolis	1	8,33
Total	12	100,00

Distribuição da população infantojuvenil oriunda do Município analisado, acolhida pelos demais Municípios do Estado.

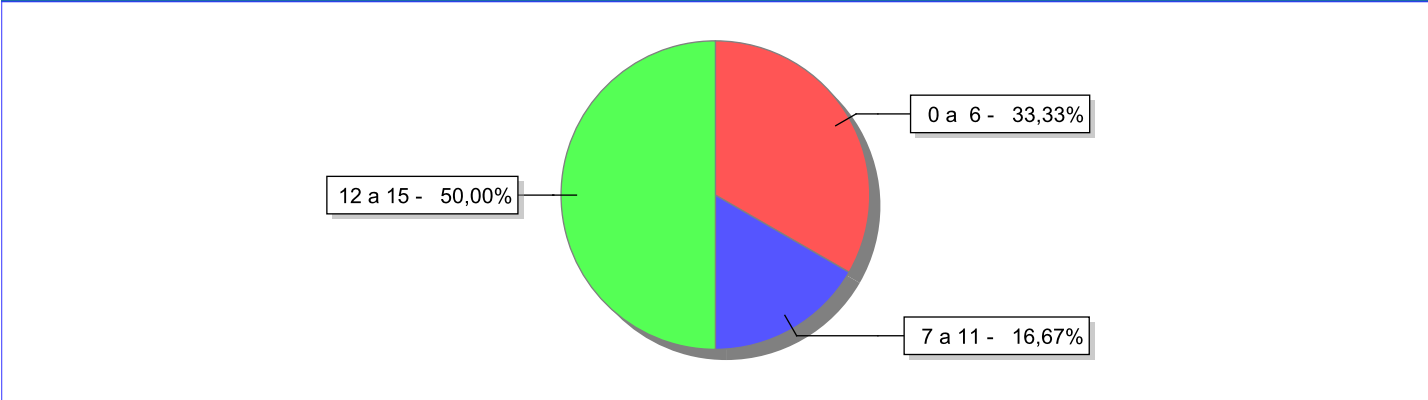
Município de localização do acolhido	Acolhidos	%
Duque de Caxias	1	50,00
Magé	1	50,00
Total	2	100,00

Indicadores de faixa etária, sexo, cor/raça e escolaridade das crianças e adolescentes acolhidos.

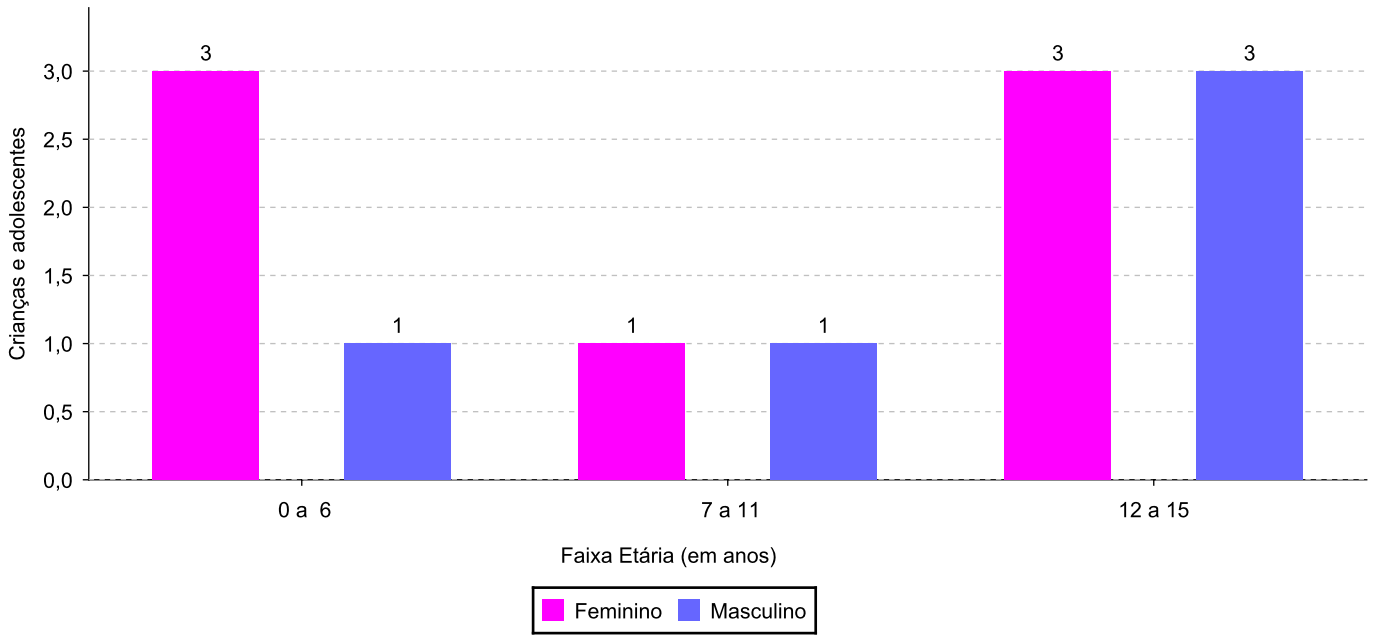
Faixa etária e sexo das crianças e adolescentes acolhidos.

Faixa etária	número de c/a	%	feminino	masculino
0 a 6	4	33,33	3	1
7 a 11	2	16,67	1	1
12 a 15	6	50,00	3	3
Total	12	100,00	7	5

Percentual de crianças e adolescentes acolhidos por faixa etária.



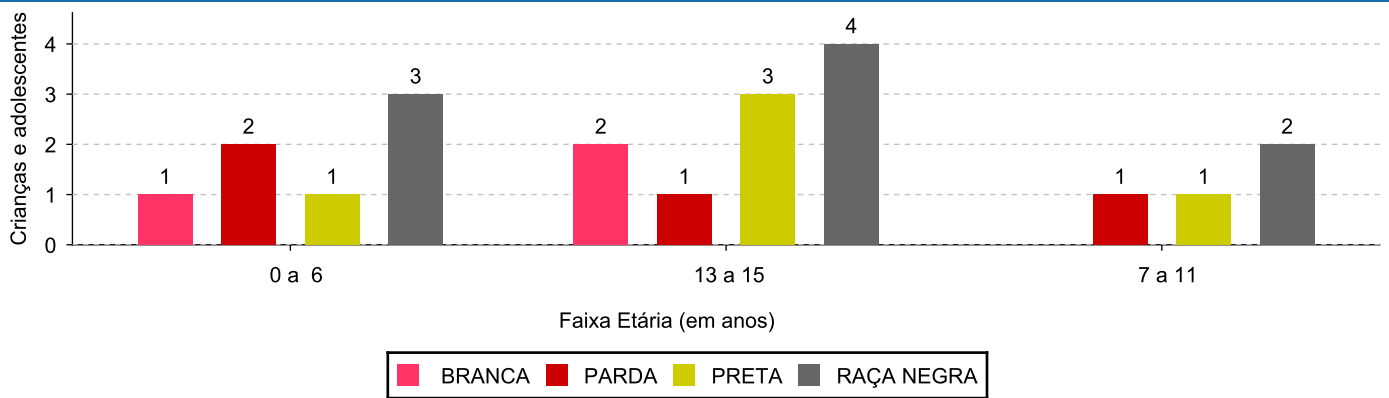
Distribuição das crianças e adolescentes acolhidos por sexo e faixa etária.



Cor/raça e faixa etária das crianças e adolescentes acolhidos.

Faixa Etária	nº de c/a	%	Branca	Amarela	Preta	Parda	Raça Negra	Indígena	Ignorado
0 a 6	4	33,33	1	0	1	2	3	0	0
7 a 11	2	16,67	0	0	1	1	2	0	0
12 a 15	6	50,00	2	0	3	1	4	0	0
Total	12	100,00	3	0	5	4	9	0	0

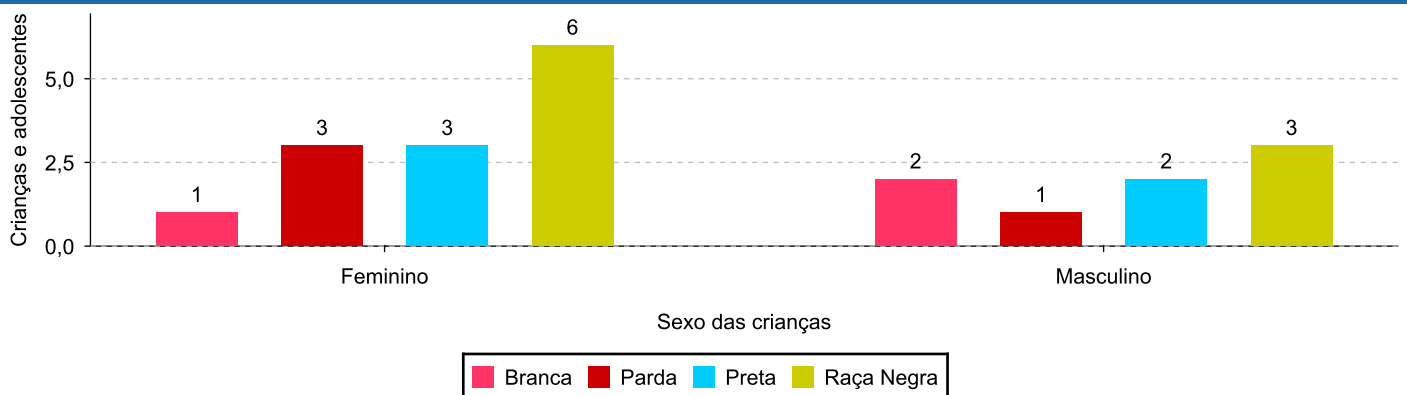
Distribuição das crianças e adolescentes acolhidos por cor/raça e faixa etária.



Cor/Raça e sexo das crianças e adolescentes acolhidos.

Cor/raça	número de c/a	%	feminino	masculino
Raça Negra	9	75,00	6	3
Preta	5	41,67	3	2
Parda	4	33,33	3	1
Branca	3	25,00	1	2
Total	12	100,00	7	5

Distribuição das crianças e adolescentes acolhidos por cor/raça e sexo.



Escolaridade das crianças e adolescentes acolhidos, por faixa etária.

Faixa etária	Estuda	%	Não Estuda	%	Total	%
0 a 6	4	100,00	0	0,00	4	100,00
7 a 11	2	100,00	0	0,00	2	100,00
12 a 15	6	100,00	0	0,00	6	100,00
Total	12	100,00	0	0,00	12	100,00

Dos indicadores de deficiência e saúde.
Crianças e Adolescentes portadores de necessidades especiais.

Apresentam deficiência	número de c/a	%
Não	12	100,00
Total	12	100,00

Crianças e Adolescentes acolhidos que necessitam de tratamento de saúde especial.

Necessidade de tratamento de saúde especial	número de c/a	%
Sim	1	8,33
Não	11	91,67
Total	12	100,00

Doenças mais comuns.

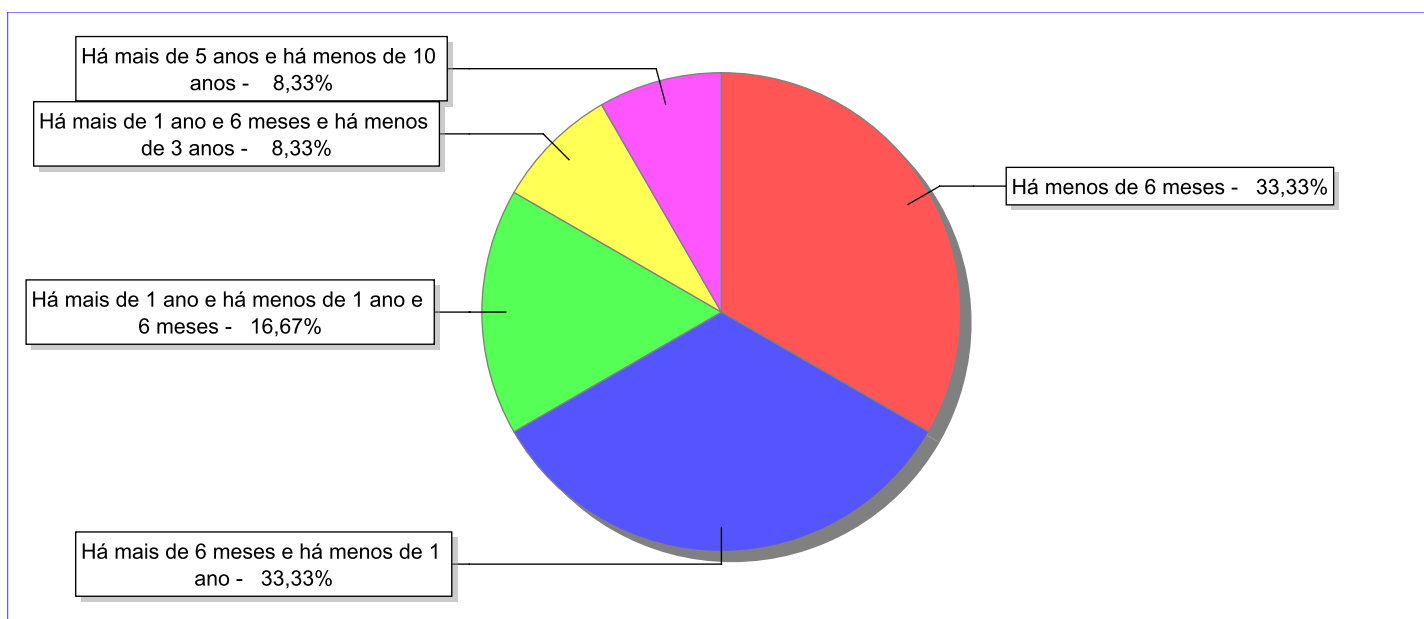
Doenças mais comuns	Incidência	%
Acompanhamento psicológico	1	100,00
Total	1	100,00

Dos indicadores de período e motivo de acolhimento / desligamento.

Tempo de institucionalização das crianças e adolescentes que se encontram em regime de acolhimento institucional ou familiar.

C/A acolhidos	nº de c/a	%
Há menos de 6 meses	4	33,33
Há mais de 6 meses e há menos de 1 ano	4	33,33
Há mais de 1 ano e há menos de 1 ano e 6 meses	2	16,67
Há mais de 1 ano e 6 meses e há menos de 3 anos	1	8,33
Há mais de 5 anos e há menos de 10 anos	1	8,33
Total	12	100,00

Percentual – tempo de acolhimento.



Motivo de acolhimento.

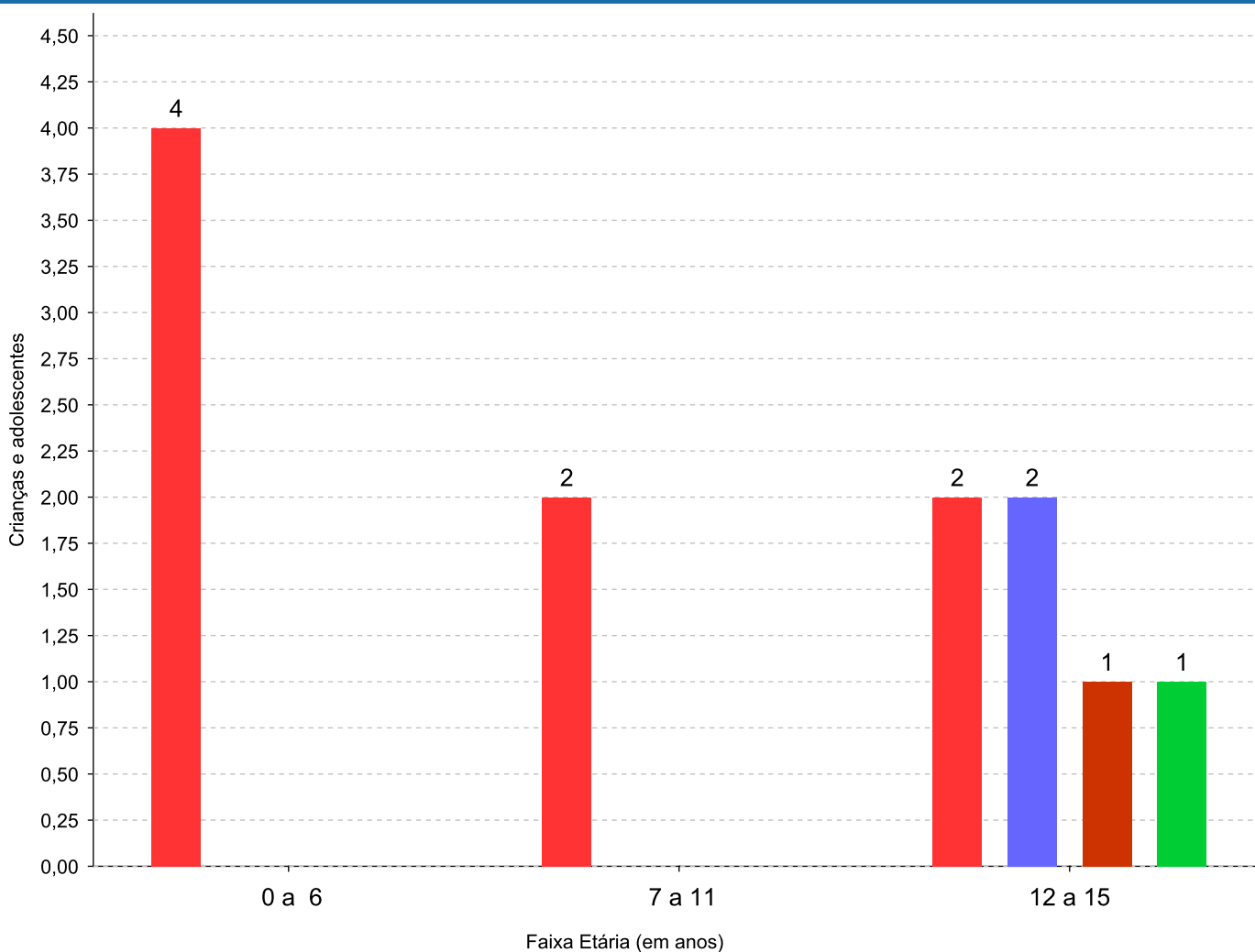
Motivo	nº de c/a	%	feminino	masculino
Negligência	8	66,67	4	4
Guarda ou tutela para terceiros mal sucedida (a partir de 2018)	2	16,67	1	1
Abandono pelos pais ou responsáveis	1	8,33	1	0
Abusos físicos ou psicológicos contra a criança ou adolescente	1	8,33	1	0
Total	12	100,00	7	5

Observação: A partir de 2018 o motivo "Devolução por tentativa de colocação familiar mal sucedida" foi desmembrado em "Adoção mal sucedida", "Guarda ou Tutela para terceiros mal sucedida" e "Guarda ou Tutela para família extensa mal sucedida".

Motivo de acolhimento por faixa etária (% do motivo em cada faixa).

Motivo	nº de c/a	%	0 a 6	%	7 a 11	%	12 a 15	%	16 a 18	%
Negligência	8	66,67	4	100,00	2	100,00	2	33,33	0	
Guarda ou tutela para terceiros mal sucedida (a partir de 2018)	2	16,67	0	0,00	0	0,00	2	33,33	0	
Abandono pelos pais ou responsáveis	1	8,33	0	0,00	0	0,00	1	16,67	0	
Abusos físicos ou psicológicos contra a criança ou adolescente	1	8,33	0	0,00	0	0,00	1	16,67	0	
Total	12	100,00	4	100,00	2	100,00	6	100,00	0	100,00

Motivos de acolhimento com maior incidência para cada faixa etária.



- Negligência
- Guarda ou tutela para terceiros mal sucedida (a partir de 2018)
- Abusos físicos ou psicológicos contra a criança ou adolescente
- Abandono pelos pais ou responsáveis

Observação: A partir de 2018 o motivo "Devolução por tentativa de colocação familiar mal sucedida" foi desmembrado em "Adoção mal sucedida", "Guarda ou Tutela para terceiros mal sucedida" e "Guarda ou Tutela para família extensa mal sucedida".

Motivo de acolhimento por faixa etária (% da faixa em cada motivo).

Motivo	nº de c/a	0 a 6	%	7 a 11	%	12 a 15	%	16 a 18	%
Negligência	8	4	50,00	2	25,00	2	25,00	0	0,00
Guarda ou tutela para terceiros mal sucedida (a partir de 2018)	2	0	0,00	0	0,00	2	100,00	0	0,00
Abandono pelos pais ou responsáveis	1	0	0,00	0	0,00	1	100,00	0	0,00
Abusos físicos ou psicológicos contra a criança ou adolescente	1	0	0,00	0	0,00	1	100,00	0	0,00
Total	12	4	33,33	2	16,66	6	50,00	0	0,01

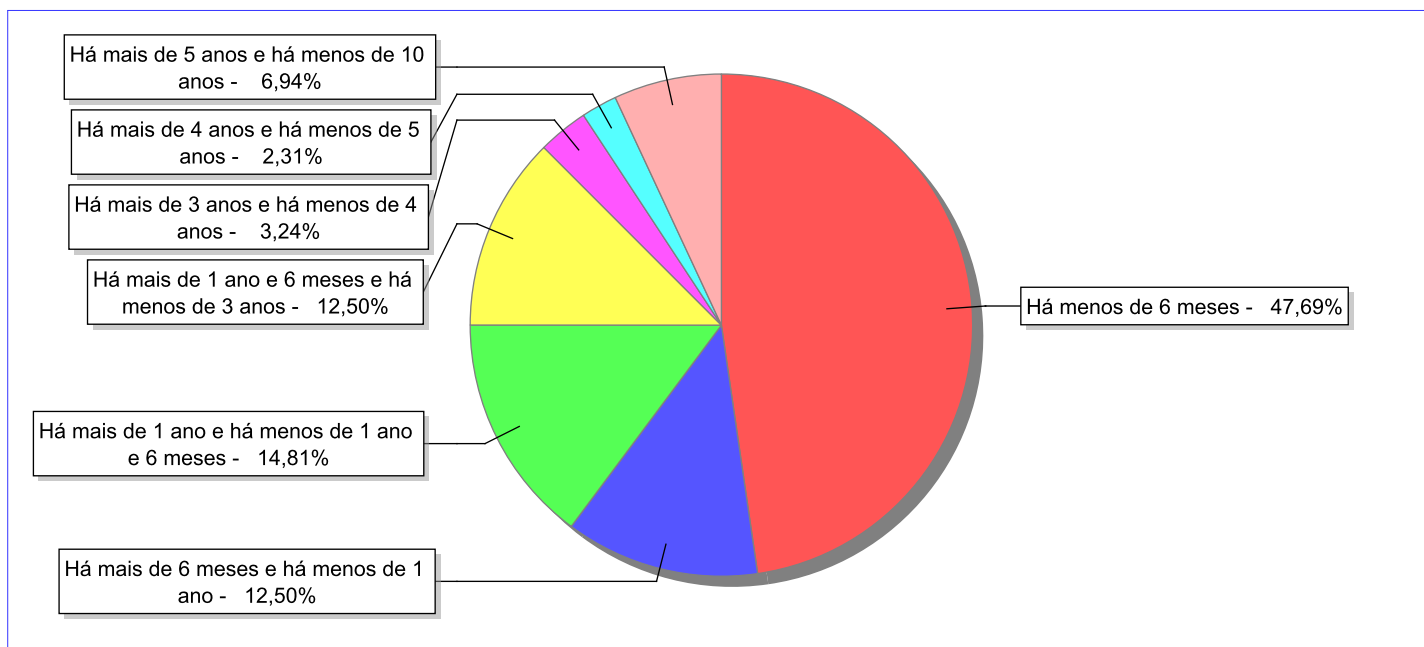
Observação: A partir de 2018 o motivo "Devolução por tentativa de colocação familiar mal sucedida" foi desmembrado em "Adoção mal sucedida", "Guarda ou Tutela para terceiros mal sucedida" e "Guarda ou Tutela para família extensa mal sucedida".

Tempo de institucionalização das crianças e adolescentes que se desligaram (*) do regime de acolhimento institucional ou familiar.

(*) Refere-se a crianças e adolescentes desligados a partir de 2008 e que não foram acolhidos novamente.

C/A desligados	nº de c/a	%
Há menos de 6 meses	103	47,69
Há mais de 6 meses e há menos de 1 ano	27	12,50
Há mais de 1 ano e há menos de 1 ano e 6 meses	32	14,81
Há mais de 1 ano e 6 meses e há menos de 3 anos	27	12,50
Há mais de 3 anos e há menos de 4 anos	7	3,24
Há mais de 4 anos e há menos de 5 anos	5	2,31
Há mais de 5 anos e há menos de 10 anos	15	6,94
Total	216	100,00

Percentual – tempo de acolhimento.



Motivo de desligamento.

Motivo	nº de c/a	%	feminino	masculino
Reintegração aos genitores	116	53,70	54	62
Colocação em família substituta (Desativado e Desmembrado em 2018)	26	12,04	12	14
Guarda ou tutela para família extensa (a partir de 2018)	25	11,57	13	12
Adoção (a partir de 2018)	13	6,02	6	7
Evasão	10	4,63	6	4
Maioridade	8	3,70	3	5
Guarda ou Tutela para terceiros (a partir de 2018)	7	3,24	3	4
Desligamento voluntário da família (dos abrigos de família)	6	2,78	1	5
Transferência para outro serviço de acolhimento institucional	2	0,93	1	1
Transferência para outro regime de atendimento	2	0,93	0	2
Recambiamento para o Estado de Origem	1	0,46	1	0
Total	216	100,00	100	116

Observação: A partir de 2018 o motivo "Colocação em família substituta" foi desmembrado em "Adoção", Guarda ou Tutela para terceiros" e "Guarda ou Tutela para família extensa".

Dos indicadores que podem contribuir para a definição da situação jurídica das crianças e adolescentes acolhidos.

Relação entre visitação e Ação de Destituição do Poder Familiar (ADPF).

Detalhamento da visitação	número de c/a	%	número de c/a com ADPF	% de c/a com ADPF	número de c/a sem ADPF	% de c/a sem ADPF
semanal	4	33,33	2	50,00	2	50,00
sem visita	8	66,67	2	25,00	6	75,00
Total	12	100,00	4	33,33	8	66,67

Faixa etária das crianças e adolescentes sem visita.

Faixa Etária	número de c/a	%	número de c/a com ADPF	% de c/a com ADPF	número de c/a sem ADPF	% de c/a sem ADPF
0 a 6	2	25,00	0	0,00	2	100,00
7 a 11	2	25,00	0	0,00	2	100,00
12 a 15	4	50,00	2	50,00	2	50,00
Total	8	100,00	2	25,00	6	75,00

Vínculos biológicos das crianças e adolescentes acolhidos

Situação	número de c/a	%	número de c/a com ADPF	% de c/a com ADPF	número de c/a sem ADPF	% de c/a sem ADPF
Pai e/ou mãe vivo(s)	10	83,33	4	40,00	6	60,00
Pai e mãe desconhecidos	2	16,67	0	0,00	2	100,00
Total	12	100,00	4	33,33	8	66,67

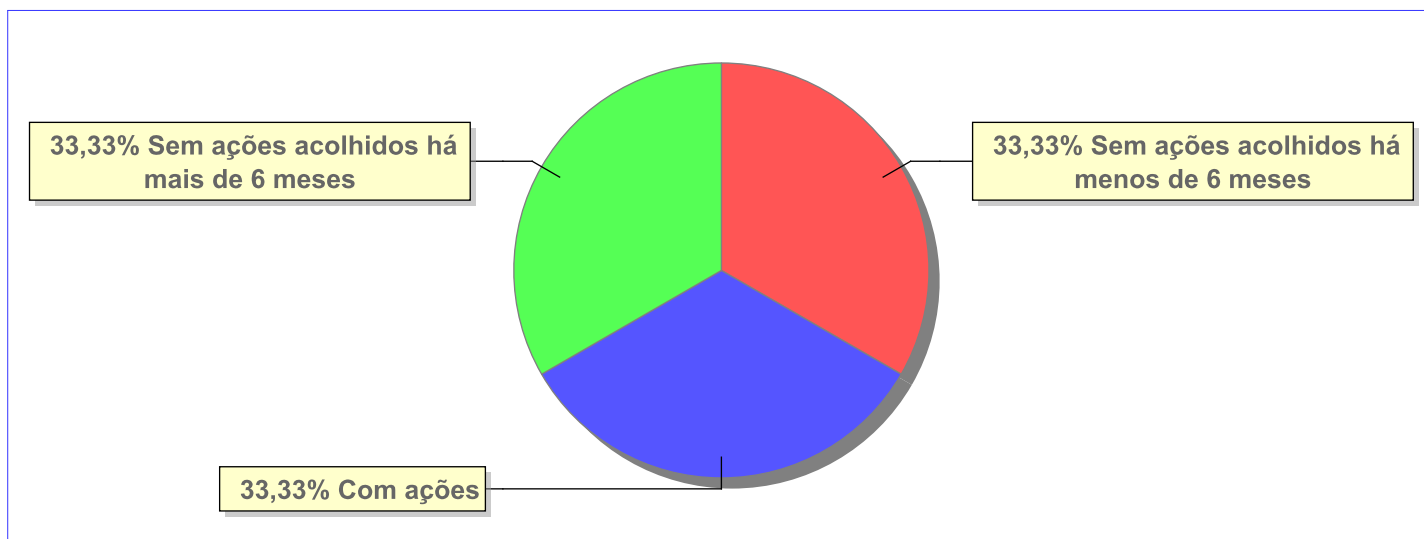
Perfil dos Aptos à adoção

Critério	Órfãos	ADPF	Pais Desconhecidos	Entrega Voluntária	Total
Sexo					
Feminino	0	0	1	0	1
Masculino	0	0	1	0	1
Total	0	0	2	0	2
Faixa Etária					
0 a 6	0	0	1	0	1
7 a 11	0	0	1	0	1
Total	0	0	2	0	2
Tempo de Acolhimento					
Há mais de 6 meses e há menos de 1 ano	0	0	2	0	2
Total	0	0	2	0	2
Deficiências					
Não	0	0	2	0	2
Total	0	0	2	0	2
Doenças					
Não	0	0	2	0	2
Total	0	0	2	0	2
Cor/Raça					
Preta	0	0	2	0	2
Raça Negra	0	0	2	0	2
Total	0	0	2	0	2

Panorama e detalhamento da situação das crianças e adolescentes no sistema de justiça

Critério	número de c/a	%
Panorama da situação da c/a no sistema de justiça		
Com ações judiciais	4	33,33
Sem ações judiciais	8	66,67
Total	12	100,00
Acompanhamento no âmbito da PJIJ de crianças e adolescentes sem ações		
Sem P.A. acolhidos há mais de 6 meses	4	50,00
Sem P.A. acolhidos há menos de 6 meses	4	50,00
Total	8	100,00
Acompanhamento no âmbito do Poder Judiciário		
com ações judiciais	4	33,33
com procedimentos judiciais	2	16,67
sem ações e sem procedimentos judiciais	6	50,00
Total	12	100,00

Distribuição percentual de ações.

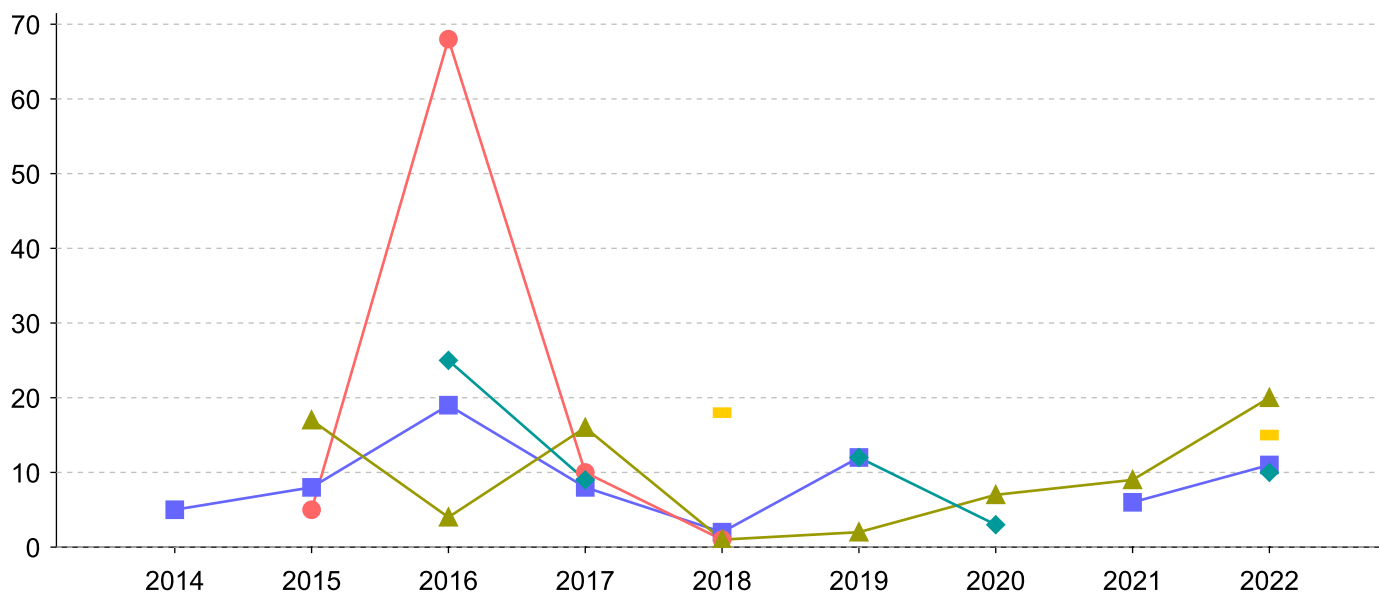


Ações Judiciais	nº de ações	%
Ação de Destituição do Poder Familiar	4	80,00
Representação em face dos pais ou responsável (Art. 249, ECA)	1	20,00
Total	5	100,00

Evolução do tempo médio de acolhimento (em meses) das c/a desligadas

Motivo do Desligamento	Média	2013	2014	2015	2016	2017	2018	2019	2020	2021	2022
Reintegração aos genitores	9	-	5	8	19	8	2	12	-	6	11
Guarda ou tutela para família extensa (a partir de 2018)	7	-	-	17	4	16	1	2	7	9	20
Colocação em família substituta (Desativado e Desmembrado em 2018)	26	-	-	5	68	10	1	-	-	-	-
Guarda ou Tutela para terceiros (a partir de 2018)	33	-	-	-	-	-	-	-	36	15	36
Evasão	11	-	-	-	25	9	-	12	3	-	10
Adoção (a partir de 2018)	7	-	-	-	-	-	-	7	-	7	-
Maioridade	17	-	-	-	-	-	18	-	-	-	15
Recambiamento para o Estado de Origem	4	-	-	-	-	-	-	-	-	-	4

Evolução do tempo médio de acolhimento das c/a desligadas (principais motivos)



■ Reintegração aos genitores
 ● Colocação em família substituta (Desativado e Desmembrado em 2018)
 ▲ Guarda ou tutela para família extensa (a partir de 2018)
 ◆ Evasão
 ■ Maioridade

Distribuição da população infantojuvenil acolhida

Total das serviços de acolhimento institucional e Equipe de acompanhamento do Projeto Família Acolhedora (CREAS), das crianças e adolescentes inseridos nesses regimes, das crianças e adolescentes aptos à adoção, das crianças e adolescentes sem registro civil de nascimento e das crianças e adolescentes sem visita.

Atendimento	número de serviços	número de c/a	% de c/a no Estado	aptos à adoção	% aptos à adoção	Sem RCN	Sem Visita
ITAGUAÍ	3	10	100,00	1	10,00	0	4
Serviço de Acolhimento Institucional/ Modalidade Abrigo Institucional	2	9	90,00	1	10,00	0	4
Serviço de Acolhimento em Família Acolhedora	1	1	10,00	0	0,00	0	0

Origem da população infantojuvenil acolhida no Município.

Município	Acolhidos	%
Itaguaí	10	100,00

Distribuição da população infantojuvenil oriunda do Município analisado, acolhida pelos demais Municípios do Estado.

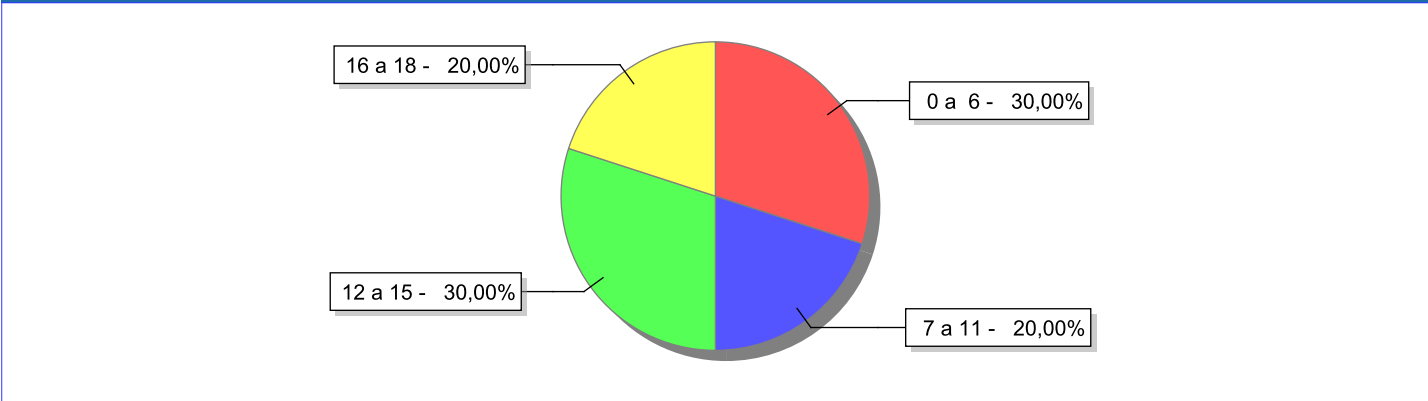
Município de localização do acolhido	Acolhidos	%
Rio de Janeiro	2	100,00
Total	2	100,00

Indicadores de faixa etária, sexo, cor/raça e escolaridade das crianças e adolescentes acolhidos.

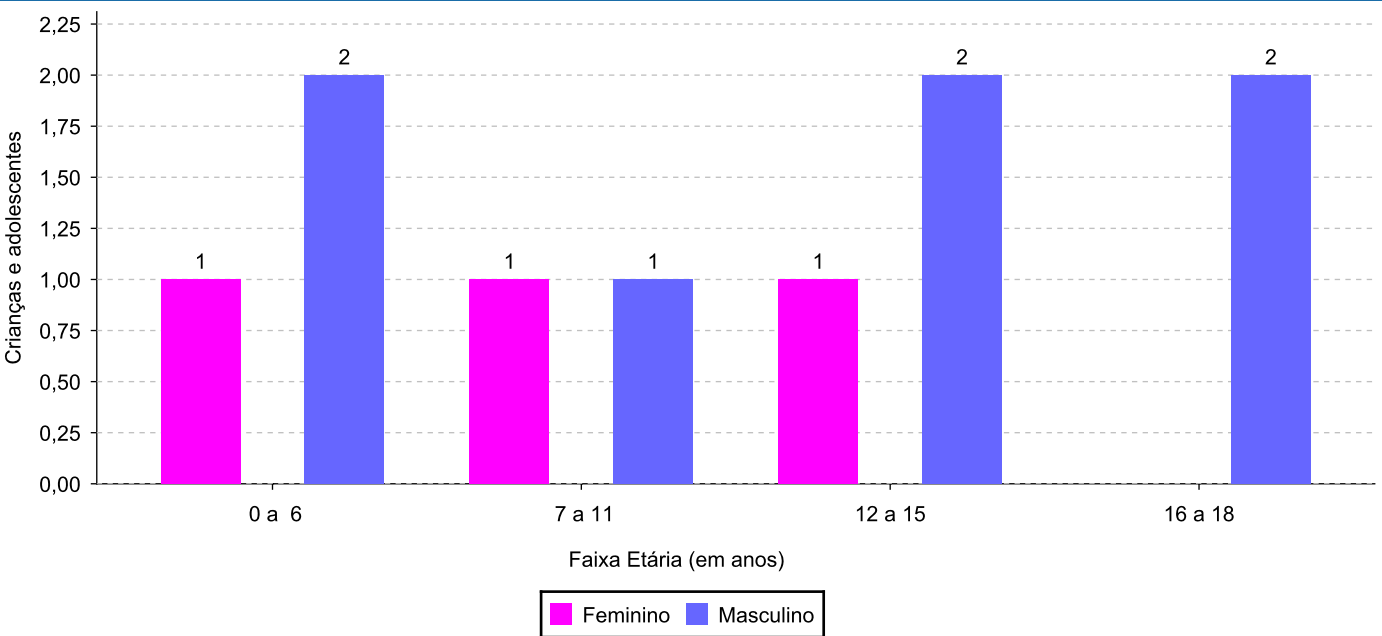
Faixa etária e sexo das crianças e adolescentes acolhidos.

Faixa etária	número de c/a	%	feminino	masculino
0 a 6	3	30,00	1	2
7 a 11	2	20,00	1	1
12 a 15	3	30,00	1	2
16 a 18	2	20,00	0	2
Total	10	100,00	3	7

Percentual de crianças e adolescentes acolhidos por faixa etária.



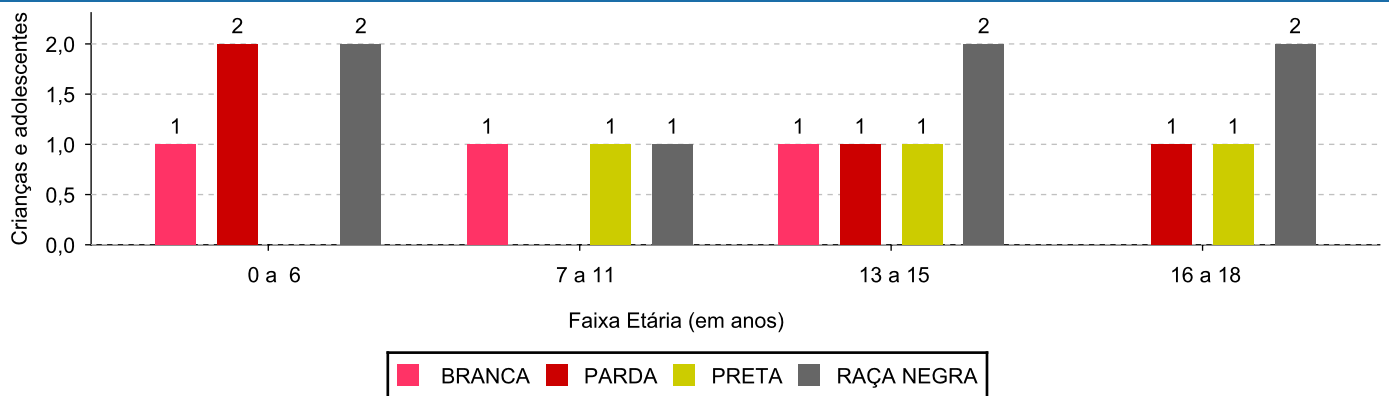
Distribuição das crianças e adolescentes acolhidos por sexo e faixa etária.



Cor/raça e faixa etária das crianças e adolescentes acolhidos.

Faixa Etária	nº de c/a	%	Branca	Amarela	Preta	Parda	Raça Negra	Indigena	Ignorado
0 a 6	3	30,00	1	0	0	2	2	0	0
7 a 11	2	20,00	1	0	1	0	1	0	0
12 a 15	3	30,00	1	0	1	1	2	0	0
16 a 18	2	20,00	0	0	1	1	2	0	0
Total	10	100,00	3	0	3	4	7	0	0

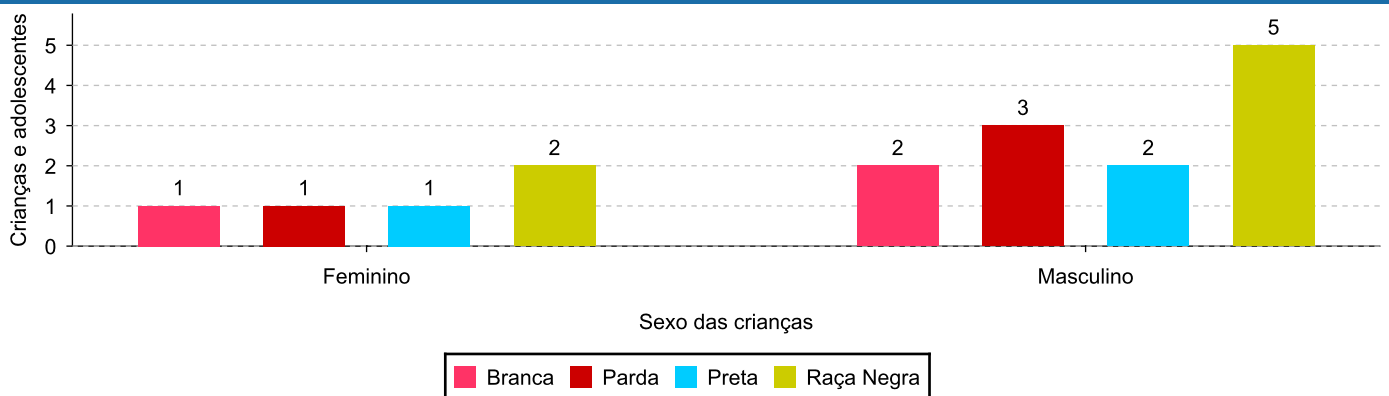
Distribuição das crianças e adolescentes acolhidos por cor/raça e faixa etária.



Cor/Raça e sexo das crianças e adolescentes acolhidos.

Cor/raça	número de c/a	%	feminino	masculino
Raça Negra	7	70,00	2	5
Parda	4	40,00	1	3
Preta	3	30,00	1	2
Branca	3	30,00	1	2
Total	10	100,00	3	7

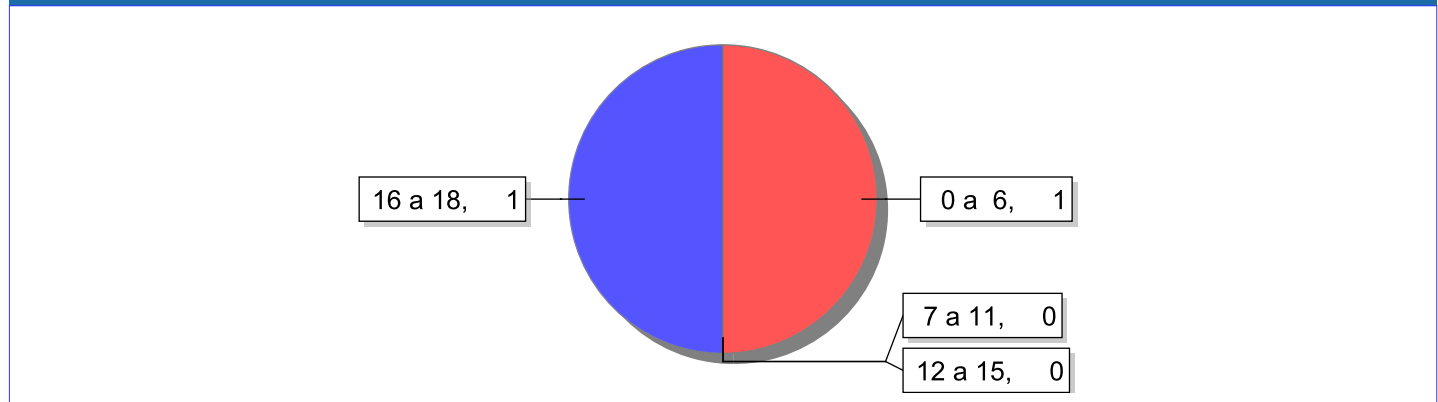
Distribuição das crianças e adolescentes acolhidos por cor/raça e sexo.



Escolaridade das crianças e adolescentes acolhidos, por faixa etária.

Faixa etária	Estuda	%	Não Estuda	%	Total	%
0 a 6	2	66,67	1	33,33	3	100,00
7 a 11	2	100,00	0	0,00	2	100,00
12 a 15	3	100,00	0	0,00	3	100,00
16 a 18	1	50,00	1	50,00	2	100,00
Total	8	80,00	2	20,00	10	100,00

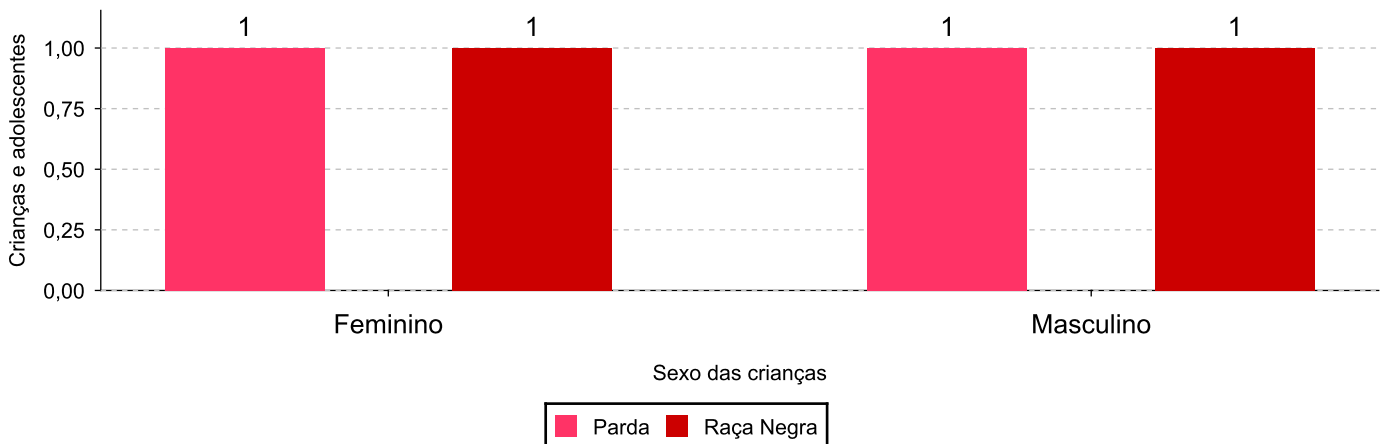
Faixas etárias (em números) das crianças e adolescentes que não estudam.



Indicadores de cor/raça e sexo das crianças e adolescentes acolhidos que não estudam.

Cor/Raça	número de c/a	%	feminino	masculino
Parda	2	100,00	1	1
Raça Negra	2	100,00	1	1
Total	2	100,00	1	1

Cor/Raça e sexo das crianças e adolescentes que não estudam.



Dos indicadores de deficiência e saúde.

Crianças e Adolescentes portadores de necessidades especiais.

Apresentam deficiência	número de c/a	%
Sim	1	10,00
Não	9	90,00
Total	10	100,00

Detalhamento das crianças e adolescentes portadores de necessidades especiais.

Categoria	nº de c/a	%
Deficiência física	1	100,00
Total	1	100,00

Crianças e Adolescentes acolhidos que necessitam de tratamento de saúde especial.

Necessidade de tratamento de saúde especial	número de c/a	%
Não	4	40,00
Sim	6	60,00
Total	10	100,00

Doenças mais comuns.

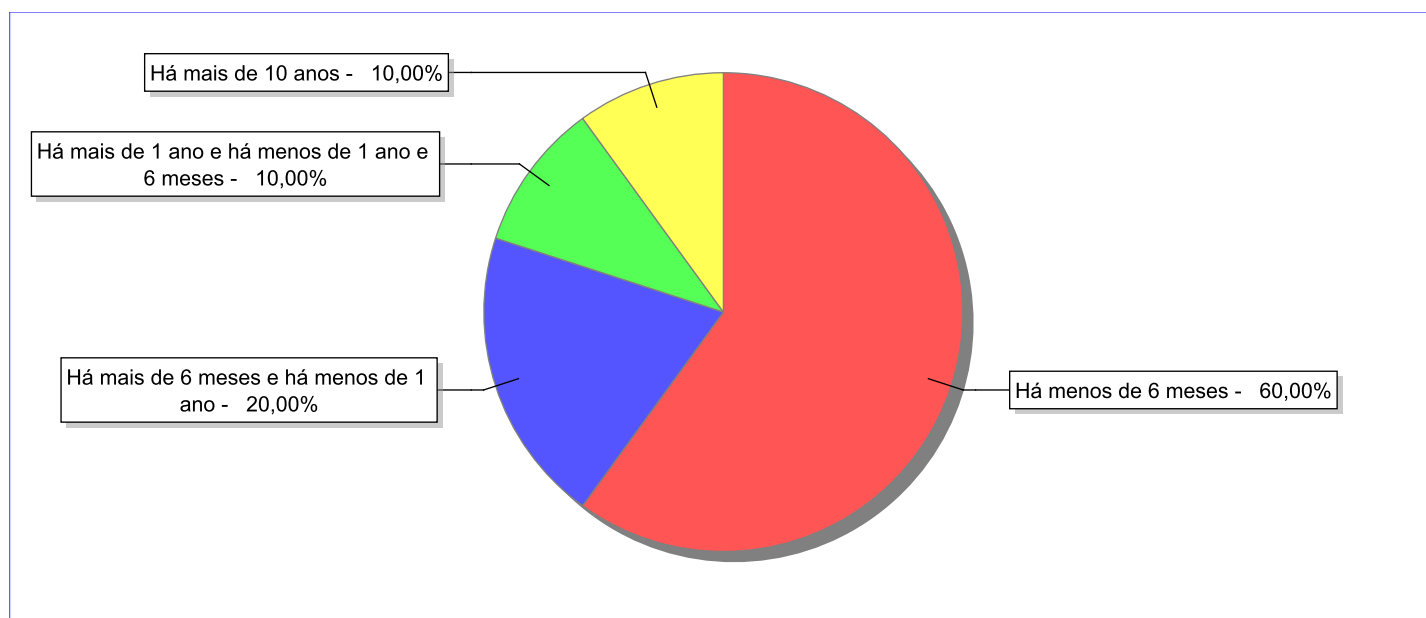
Doenças mais comuns	Incidência	%
Acompanhamento psicológico	2	33,33
Dificuldades psicomotoras (Tratamento fisioterápico)	1	16,67
Doenças Circulatórias	1	16,67
Doenças Neurológicas	1	16,67
Doenças Dermatológicas	1	16,67
Total	6	100,00

Dos indicadores de período e motivo de acolhimento / desligamento.

Tempo de institucionalização das crianças e adolescentes que se encontram em regime de acolhimento institucional ou familiar.

C/A acolhidos	nº de c/a	%
Há menos de 6 meses	6	60,00
Há mais de 6 meses e há menos de 1 ano	2	20,00
Há mais de 1 ano e há menos de 1 ano e 6 meses	1	10,00
Há mais de 10 anos	1	10,00
Total	10	100,00

Percentual – tempo de acolhimento.



Motivo de acolhimento.

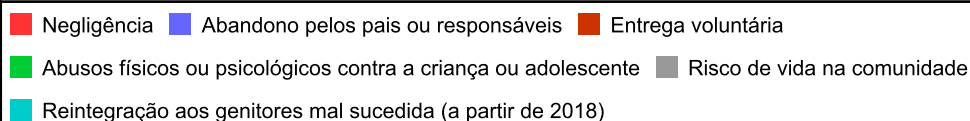
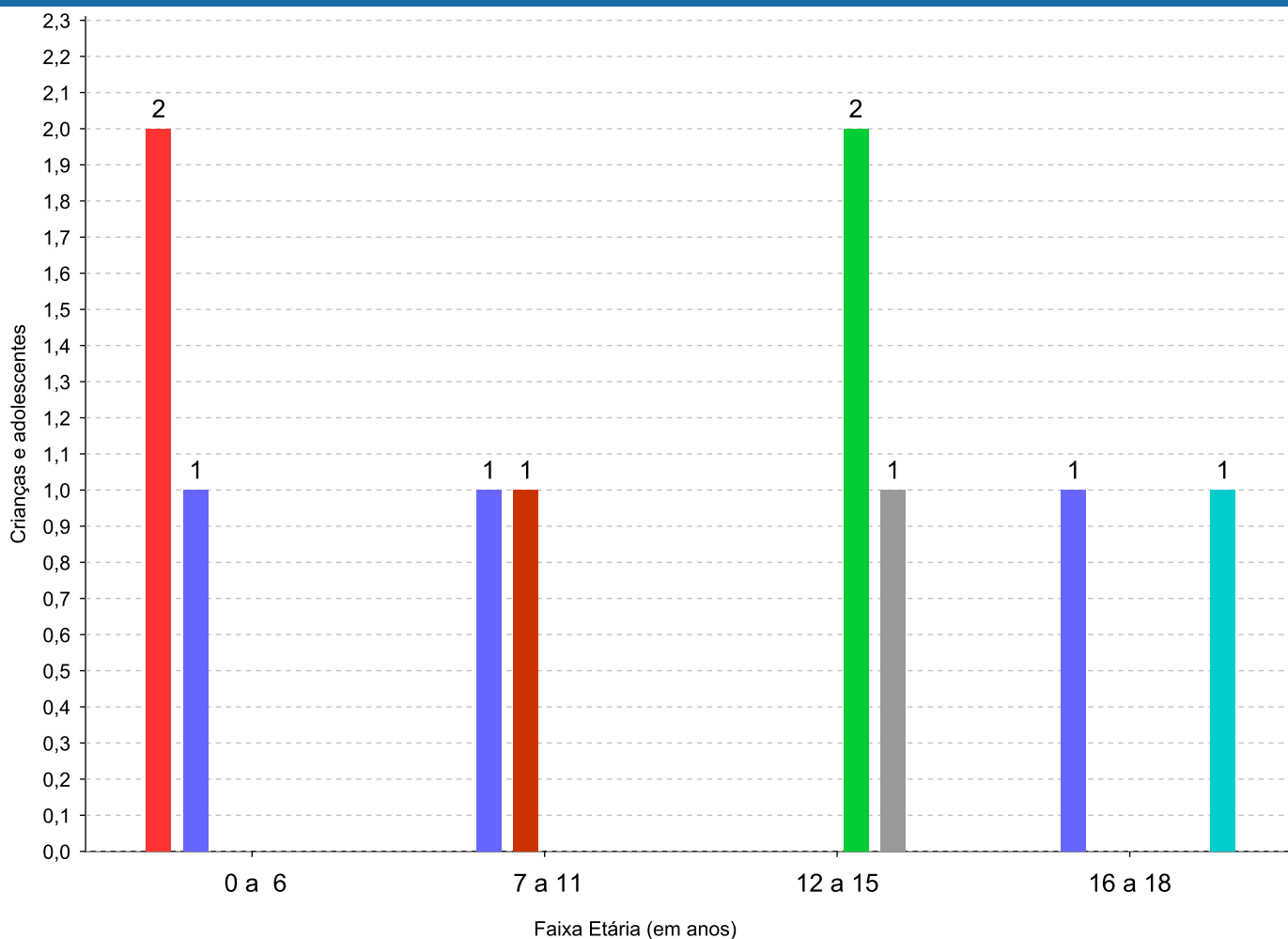
Motivo	nº de c/a	%	feminino	masculino
Abandono pelos pais ou responsáveis	3	30,00	2	1
Abusos físicos ou psicológicos contra a criança ou adolescente	2	20,00	1	1
Negligência	2	20,00	0	2
Entrega voluntária	1	10,00	0	1
Risco de vida na comunidade	1	10,00	0	1
Reintegração aos genitores mal sucedida (a partir de 2018)	1	10,00	0	1
Total	10	100,00	3	7

Observação: A partir de 2018 o motivo "Devolução por tentativa de colocação familiar mal sucedida" foi desmembrado em "Adoção mal sucedida", "Guarda ou Tutela para terceiros mal sucedida" e "Guarda ou Tutela para família extensa mal sucedida".

Motivo de acolhimento por faixa etária (% do motivo em cada faixa).

Motivo	nº de c/a	%	0 a 6	%	7 a 11	%	12 a 15	%	16 a 18	%
Abandono pelos pais ou responsáveis	3	30,00	1	33,33	1	50,00	0	0,00	1	50,00
Abusos físicos ou psicológicos contra a criança ou adolescente	2	20,00	0	0,00	0	0,00	2	66,67	0	0,00
Negligência	2	20,00	2	66,67	0	0,00	0	0,00	0	0,00
Entrega voluntária	1	10,00	0	0,00	1	50,00	0	0,00	0	0,00
Risco de vida na comunidade	1	10,00	0	0,00	0	0,00	1	33,33	0	0,00
Reintegração aos genitores mal sucedida (a partir de 2018)	1	10,00	0	0,00	0	0,00	0	0,00	1	50,00
Total	10	100,00	3	100,00	2	100,00	3	100,00	2	100,00

Motivos de acolhimento com maior incidência para cada faixa etária.



Observação: A partir de 2018 o motivo "Devolução por tentativa de colocação familiar mal sucedida" foi desmembrado em "Adoção mal sucedida", "Guarda ou Tutela para terceiros mal sucedida" e "Guarda ou Tutela para família extensa mal sucedida".

Motivo de acolhimento por faixa etária (% da faixa em cada motivo).

Motivo	nº de c/a	0 a 6	%	7 a 11	%	12 a 15	%	16 a 18	%
Abandono pelos pais ou responsáveis	3	1	33,33	1	33,33	0	0,00	1	33,33
Abusos físicos ou psicológicos contra a criança ou adolescente	2	0	0,00	0	0,00	2	100,00	0	0,00
Negligência	2	2	100,00	0	0,00	0	0,00	0	0,00
Entrega voluntária	1	0	0,00	1	100,00	0	0,00	0	0,00
Risco de vida na comunidade	1	0	0,00	0	0,00	1	100,00	0	0,00
Reintegração aos genitores mal sucedida (a partir de 2018)	1	0	0,00	0	0,00	0	0,00	1	100,00
Total	10	3	30,00	2	20,00	3	30,00	2	20,00

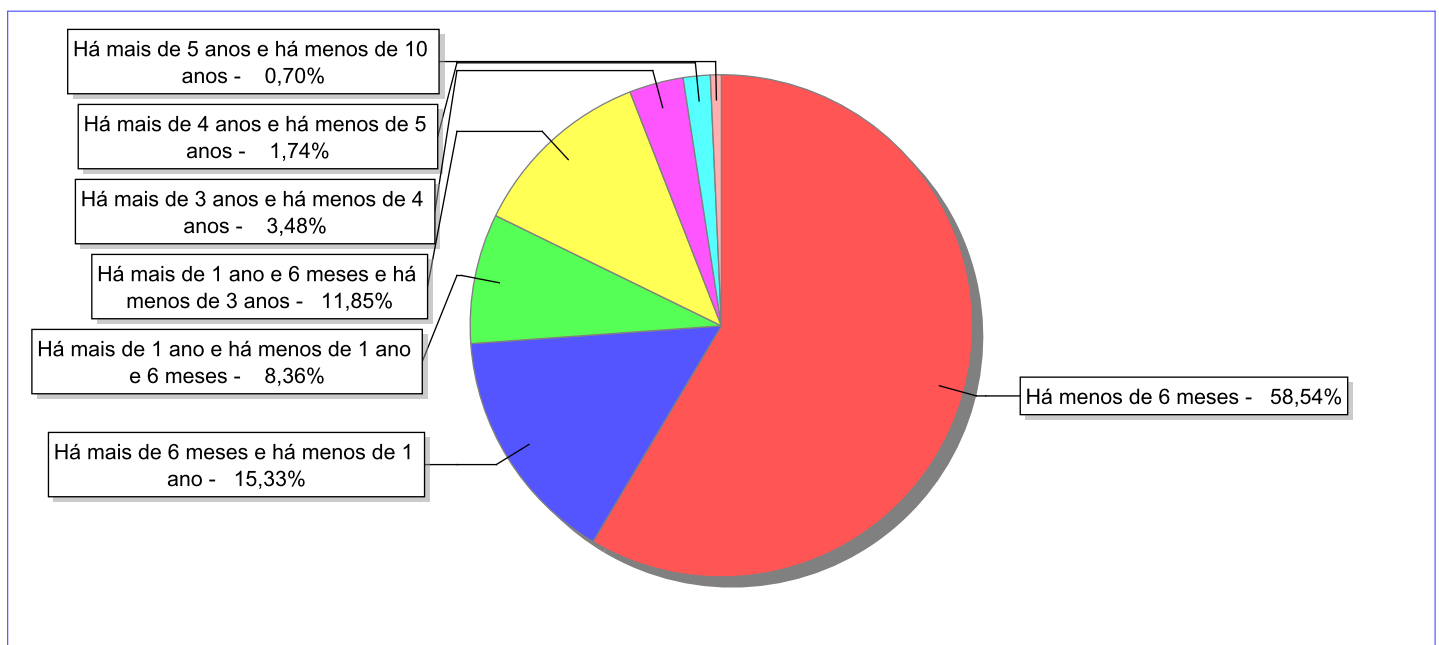
Observação: A partir de 2018 o motivo "Devolução por tentativa de colocação familiar mal sucedida" foi desmembrado em "Adoção mal sucedida", "Guarda ou Tutela para terceiros mal sucedida" e "Guarda ou Tutela para família extensa mal sucedida".

Tempo de institucionalização das crianças e adolescentes que se desligaram (*) do regime de acolhimento institucional ou familiar.

(*) Refere-se a crianças e adolescentes desligados a partir de 2008 e que não foram acolhidos novamente.

C/A desligados	nº de c/a	%
Há menos de 6 meses	168	58,54
Há mais de 6 meses e há menos de 1 ano	44	15,33
Há mais de 1 ano e há menos de 1 ano e 6 meses	24	8,36
Há mais de 1 ano e 6 meses e há menos de 3 anos	34	11,85
Há mais de 3 anos e há menos de 4 anos	10	3,48
Há mais de 4 anos e há menos de 5 anos	5	1,74
Há mais de 5 anos e há menos de 10 anos	2	0,70
Total	287	100,00

Percentual – tempo de acolhimento.



Motivo de desligamento.

Motivo	nº de c/a	%	feminino	masculino
Reintegração aos genitores	158	55,05	76	82
Evasão	36	12,54	18	18
Guarda ou tutela para família extensa (a partir de 2018)	32	11,15	19	13
Colocação em família substituta (Desativado e Desmembrado em 2018)	21	7,32	7	14
Maioridade	14	4,88	5	9
Guarda ou Tutela para terceiros (a partir de 2018)	10	3,48	4	6
Adoção (a partir de 2018)	7	2,44	4	3
Transferência para outro regime de atendimento	3	1,05	0	3
Transferência para outro serviço de acolhimento institucional	3	1,05	2	1
Recambiamento para o Estado de Origem	2	0,70	1	1
Retirada da instituição sem ordem judicial	1	0,35	0	1
Total	287	100,00	136	151

Observação: A partir de 2018 o motivo "Colocação em família substituta" foi desmembrado em "Adoção", Guarda ou Tutela para terceiros" e "Guarda ou Tutela para família extensa".

Dos indicadores que podem contribuir para a definição da situação jurídica das crianças e adolescentes acolhidos.

Relação entre visitação e Ação de Destituição do Poder Familiar (ADPF).

Detalhamento da visitação	número de c/a	%	número de c/a com ADPF	% de c/a com ADPF	número de c/a sem ADPF	% de c/a sem ADPF
semanal	4	40,00	0	0,00	4	100,00
quinzenal	2	20,00	0	0,00	2	100,00
sem visita	4	40,00	0	0,00	4	100,00
Total	10	100,00	0	0,00	10	100,00

Faixa etária das crianças e adolescentes sem visita.

Faixa Etária	número de c/a	%	número de c/a com ADPF	% de c/a com ADPF	número de c/a sem ADPF	% de c/a sem ADPF
0 a 6	2	50,00	0	0,00	2	100,00
7 a 11	1	25,00	0	0,00	1	100,00
16 a 18	1	25,00	0	0,00	1	100,00
Total	4	100,00	0	0,00	4	100,00

Vínculos biológicos das crianças e adolescentes acolhidos

Situação	número de c/a	%	número de c/a com ADPF	% de c/a com ADPF	número de c/a sem ADPF	% de c/a sem ADPF
Pai e/ou mãe vivo(s)	9	90,00	0	0,00	9	100,00
Órfãos	1	10,00	0	0,00	1	100,00
Total	10	100,00	0	0,00	10	100,00

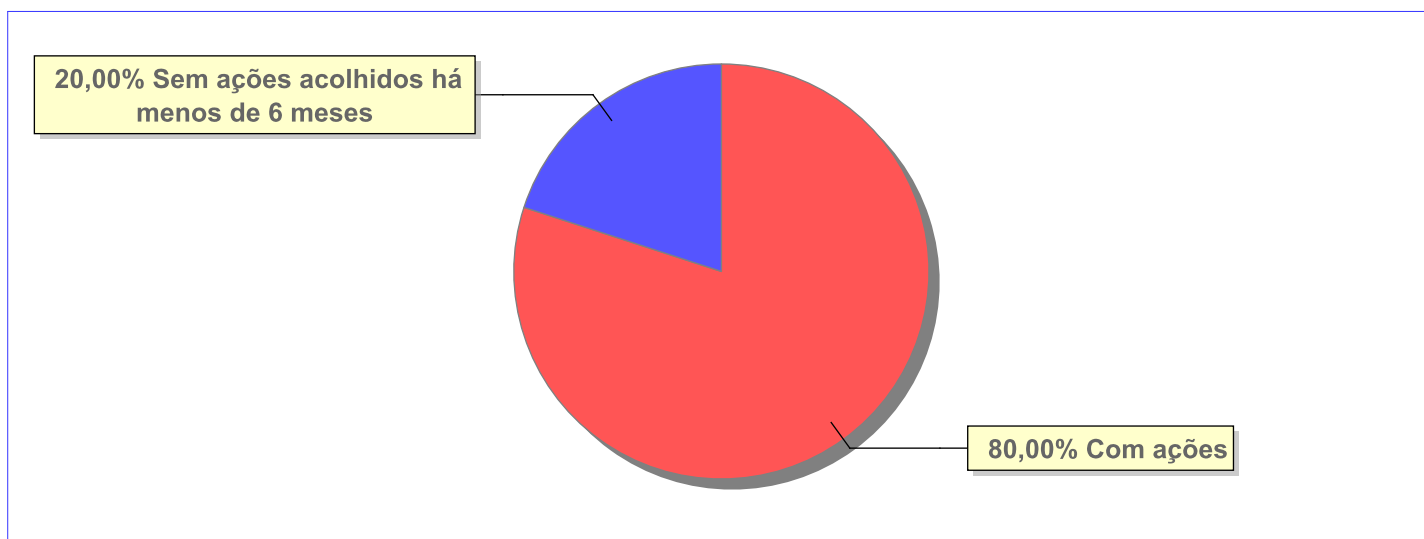
Perfil dos Aptos à adoção

Critério	Órfãos	ADPF	Pais Desconhecidos	Entrega Voluntária	Total
Sexo					
Masculino	1	0	0	0	1
Total	1	0	0	0	1
Faixa Etária					
7 a 11	1	0	0	0	1
Total	1	0	0	0	1
Tempo de Acolhimento					
Há mais de 6 meses e há menos de 1 ano	1	0	0	0	1
Total	1	0	0	0	1
Deficiências					
Não	1	0	0	0	1
Total	1	0	0	0	1
Doenças					
Sim	1	0	0	0	1
Total	1	0	0	0	1
Cor/Raça					
Branca	1	0	0	0	1
Total	1	0	0	0	1

Panorama e detalhamento da situação das crianças e adolescentes no sistema de justiça

Critério	número de c/a	%
Panorama da situação da c/a no sistema de justiça		
Com ações judiciais	8	80,00
Sem ações judiciais	2	20,00
Total	10	100,00
Acompanhamento no âmbito da PJIJ de crianças e adolescentes sem ações		
Sem P.A. acolhidos há menos de 6 meses	2	100,00
Total	2	100,00
Acompanhamento no âmbito do Poder Judiciário		
com ações judiciais	8	80,00
sem ações e sem procedimentos judiciais	2	20,00
Total	10	100,00

Distribuição percentual de ações.

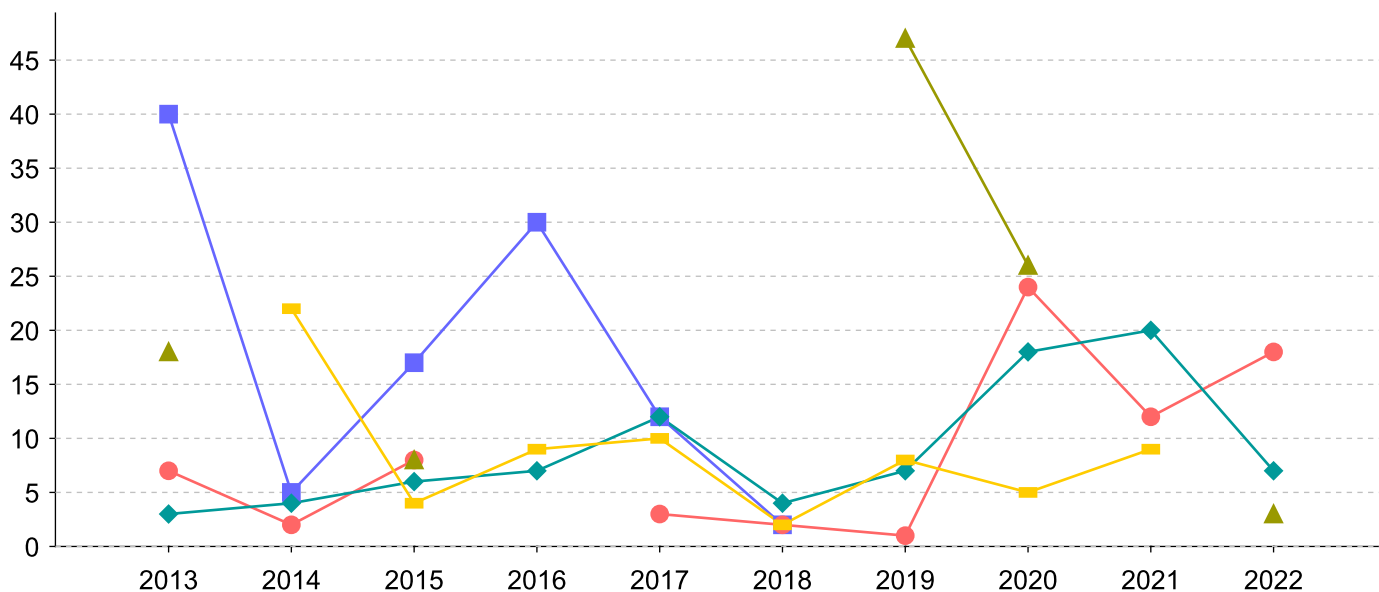


Ações Judiciais	nº de ações	%
Representação em face dos pais ou responsável (Art. 249, ECA)	9	90,00
Ação de Alimentos em face dos pais ou responsável	1	10,00
Total	10	100,00

Evolução do tempo médio de acolhimento (em meses) das c/a desligadas

Motivo do Desligamento	Média	2013	2014	2015	2016	2017	2018	2019	2020	2021	2022
Reintegração aos genitores	9	3	4	6	7	12	4	7	18	20	7
Guarda ou tutela para família extensa (a partir de 2018)	9	-	22	4	9	10	2	8	5	9	-
Evasão	7	7	2	8	-	3	2	1	24	12	18
Colocação em família substituta (Desativado e Desmembrado em 2018)	17	40	5	17	30	12	2	-	-	-	-
Maioridade	27	18	-	8	-	-	-	47	26	-	3
Guarda ou Tutela para terceiros (a partir de 2018)	20	-	-	-	-	-	-	20	15	-	21
Adoção (a partir de 2018)	24	-	-	-	-	-	-	20	-	24	26
Transferência para outro regime de atendimento	47	-	-	-	-	-	-	-	47	-	-
Retirada da instituição sem ordem judicial	7	-	-	7	-	-	-	-	-	-	-

Evolução do tempo médio de acolhimento das c/a desligadas (principais motivos)



■ Colocação em família substituta (Desativado e Desmembrado em 2018)
 ● Evasão
 ▲ Maioridade
◆ Reintegração aos genitores
 ■ Guarda ou tutela para família extensa (a partir de 2018)

Distribuição da população infantojuvenil acolhida

Total das serviços de acolhimento institucional e Equipe de acompanhamento do Projeto Família Acolhedora (CREAS), das crianças e adolescentes inseridos nesses regimes, das crianças e adolescentes aptos à adoção, das crianças e adolescentes sem registro civil de nascimento e das crianças e adolescentes sem visita.

Atendimento	número de serviços	número de c/a	% de c/a no Estado	aptos à adoção	% aptos à adoção	Sem RCN	Sem Visita
ITAOCARA	1	3	100,00	0	0,00	0	1
Serviço de Acolhimento Institucional/ Modalidade Abrigo Institucional	1	3	100,00	0	0,00	0	1

Origem da população infantojuvenil acolhida no Município.

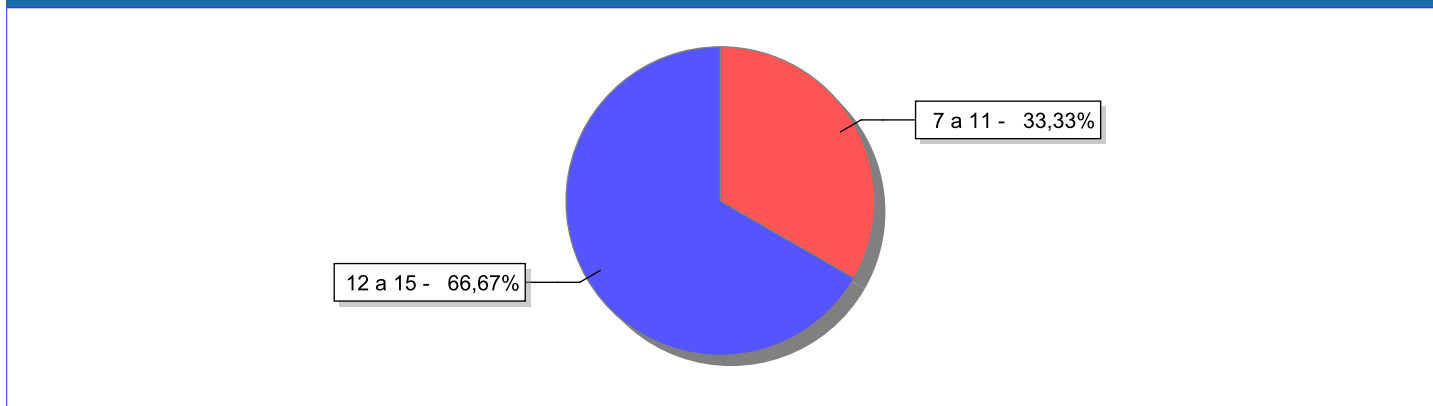
Município	Acolhidos	%
Rio das Ostras	2	66,67
Itaocara	1	33,33
Total	3	100,00

Indicadores de faixa etária, sexo, cor/raça e escolaridade das crianças e adolescentes acolhidos.


Faixa etária e sexo das crianças e adolescentes acolhidos.

Faixa etária	número de c/a	%	feminino	masculino
7 a 11	1	33,33	1	0
12 a 15	2	66,67	0	2
Total	3	100,00	1	2

Percentual de crianças e adolescentes acolhidos por faixa etária.



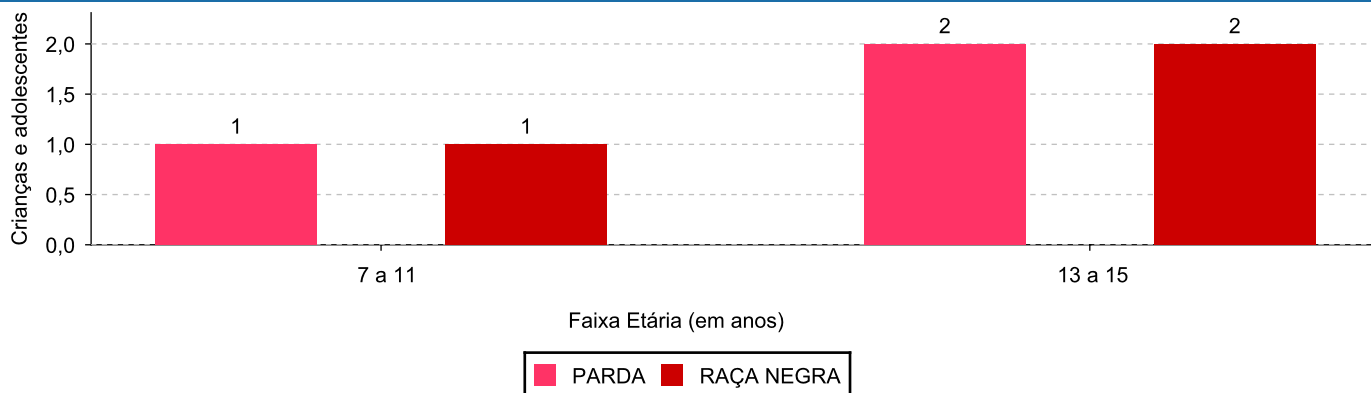
Distribuição das crianças e adolescentes acolhidos por sexo e faixa etária.



Cor/raça e faixa etária das crianças e adolescentes acolhidos.

Faixa Etária	nº de c/a	%	Branca	Amarela	Preta	Parda	Raça Negra	Indigena	Ignorado
7 a 11	1	33,33	0	0	0	1	1	0	0
12 a 15	2	66,67	0	0	0	2	2	0	0
Total	3	100,00	0	0	0	3	3	0	0

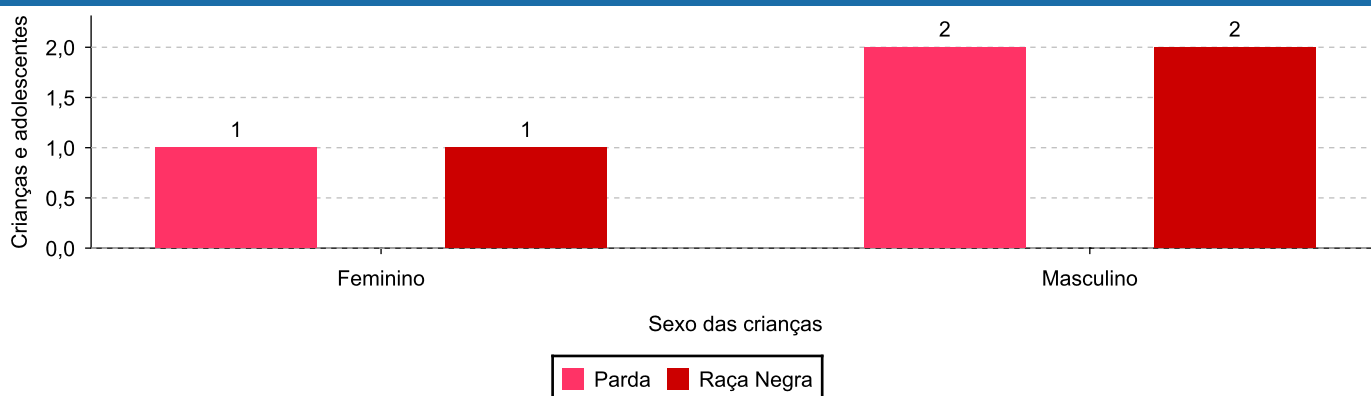
Distribuição das crianças e adolescentes acolhidos por cor/raça e faixa etária.



Cor/Raça e sexo das crianças e adolescentes acolhidos.

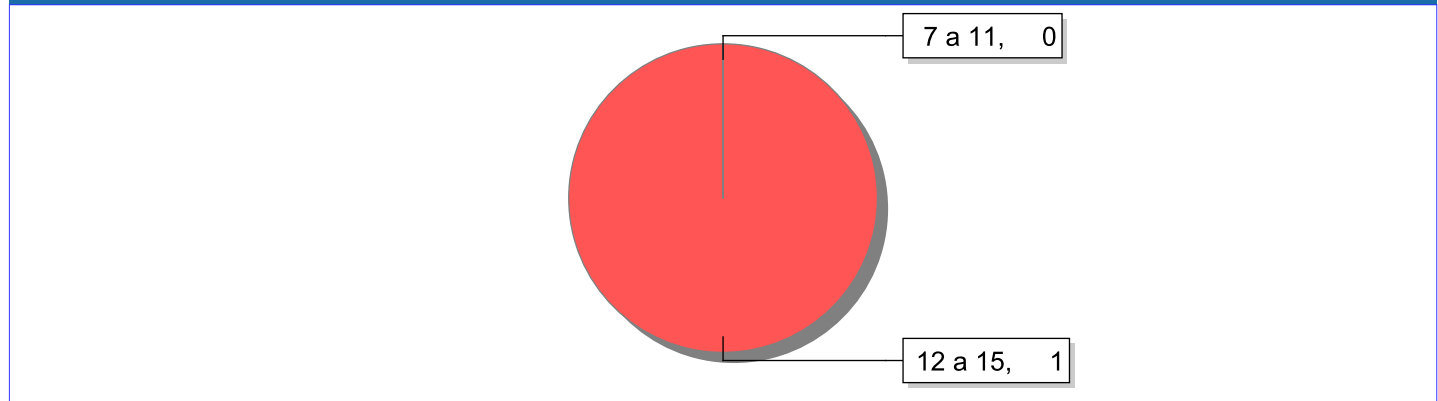
Cor/raça	número de c/a	%	feminino	masculino
Parda	3	100,00	1	2
Raça Negra	3	100,00	1	2
Total	3	100,00	1	2

Distribuição das crianças e adolescentes acolhidos por cor/raça e sexo.

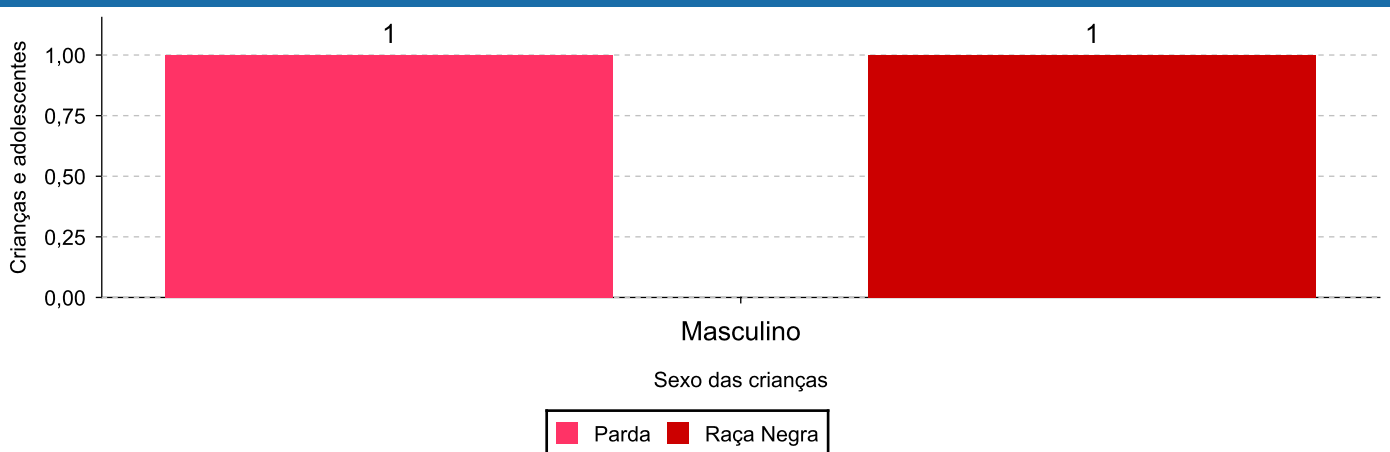


Escolaridade das crianças e adolescentes acolhidos, por faixa etária.

Faixa etária	Estuda	%	Não Estuda	%	Total	%
7 a 11	1	100,00	0	0,00	1	100,00
12 a 15	1	50,00	1	50,00	2	100,00
Total	2	66,67	1	33,33	3	100,00

Faixas etárias (em números) das crianças e adolescentes que não estudam.

Indicadores de cor/raça e sexo das crianças e adolescentes acolhidos que não estudam.

Cor/Raça	número de c/a	%	feminino	masculino
Parda	1	100,00	0	1
Raça Negra	1	100,00	0	1
Total	1	100,00	0	1

Cor/Raça e sexo das crianças e adolescentes que não estudam.


Dos indicadores de deficiência e saúde.

Crianças e Adolescentes portadores de necessidades especiais.

Apresentam deficiência	número de c/a	%
Sim	1	33,33
Não	2	66,67
Total	3	100,00

Detalhamento das crianças e adolescentes portadores de necessidades especiais.

Categoria	nº de c/a	%
Deficiência mental	1	100,00
Total	1	100,00

Crianças e Adolescentes acolhidos que necessitam de tratamento de saúde especial.

Necessidade de tratamento de saúde especial	número de c/a	%
Sim	1	33,33
Não	2	66,67
Total	3	100,00

Doenças mais comuns.

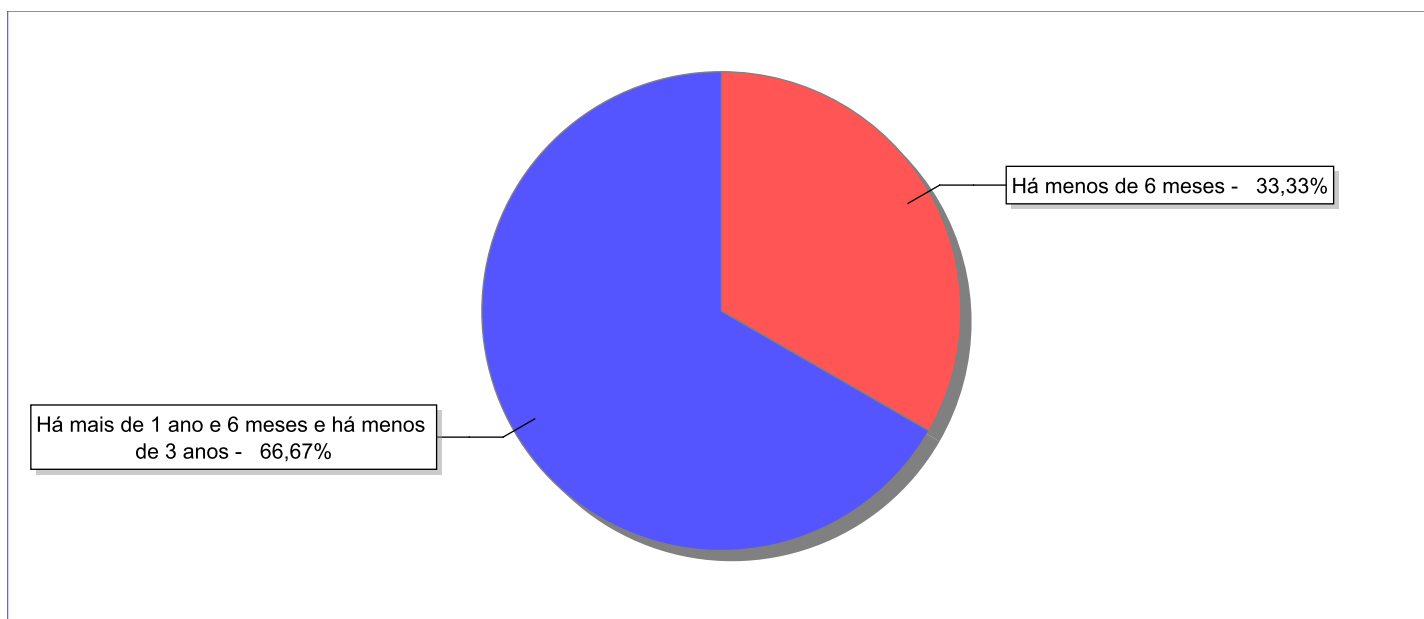
Doenças mais comuns	Incidência	%
Acompanhamento psicológico	1	100,00
Total	1	100,00

Dos indicadores de período e motivo de acolhimento / desligamento.

Tempo de institucionalização das crianças e adolescentes que se encontram em regime de acolhimento institucional ou familiar.

C/A acolhidos	nº de c/a	%
Há menos de 6 meses	1	33,33
Há mais de 1 ano e 6 meses e há menos de 3 anos	2	66,67
Total	3	100,00

Percentual – tempo de acolhimento.



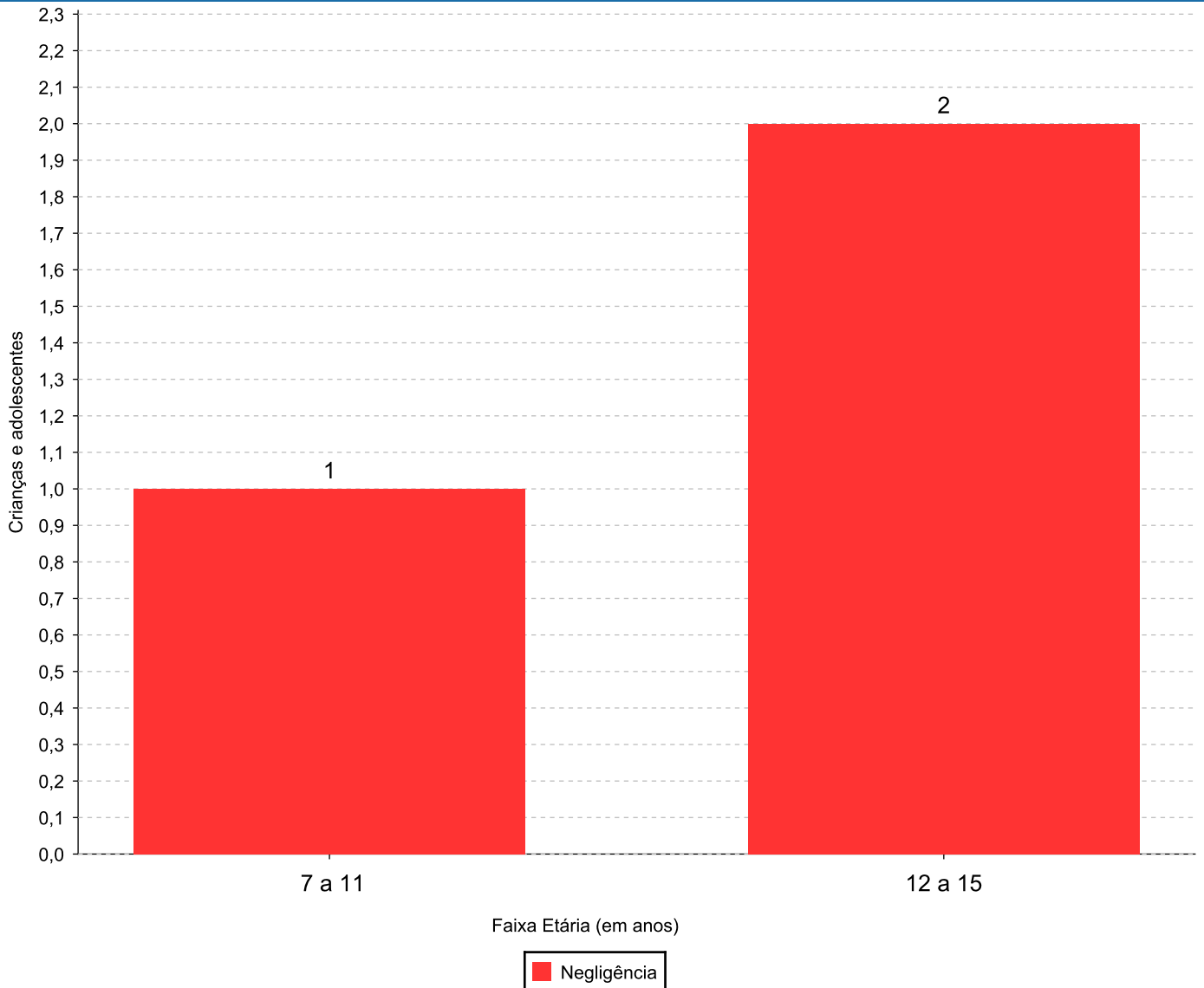
Motivo de acolhimento.

Motivo	nº de c/a	%	feminino	masculino
Negligência	3	100,00	1	2
Total	3	100,00	1	2

Observação: A partir de 2018 o motivo "Devolução por tentativa de colocação familiar mal sucedida" foi desmembrado em "Adoção mal sucedida", "Guarda ou Tutela para terceiros mal sucedida" e "Guarda ou Tutela para família extensa mal sucedida".

Motivo de acolhimento por faixa etária (% do motivo em cada faixa).

Motivo	nº de c/a	%	0 a 6	%	7 a 11	%	12 a 15	%	16 a 18	%
Negligência	3	100,00	0		1	100,00	2	100,00	0	
Total	3	100,00	0	100,00	1	100,00	2	100,00	0	100,00

Motivos de acolhimento com maior incidência para cada faixa etária.


Observação: A partir de 2018 o motivo "Devolução por tentativa de colocação familiar mal sucedida" foi desmembrado em "Adoção mal sucedida", "Guarda ou Tutela para terceiros mal sucedida" e "Guarda ou Tutela para família extensa mal sucedida".

Motivo de acolhimento por faixa etária (% da faixa em cada motivo).

Motivo	nº de c/a	0 a 6	%	7 a 11	%	12 a 15	%	16 a 18	%
Negligência	3	0	0,00	1	33,33	2	66,67	0	0,00
Total	3	0	0,00	1	33,33	2	66,66	0	0,01

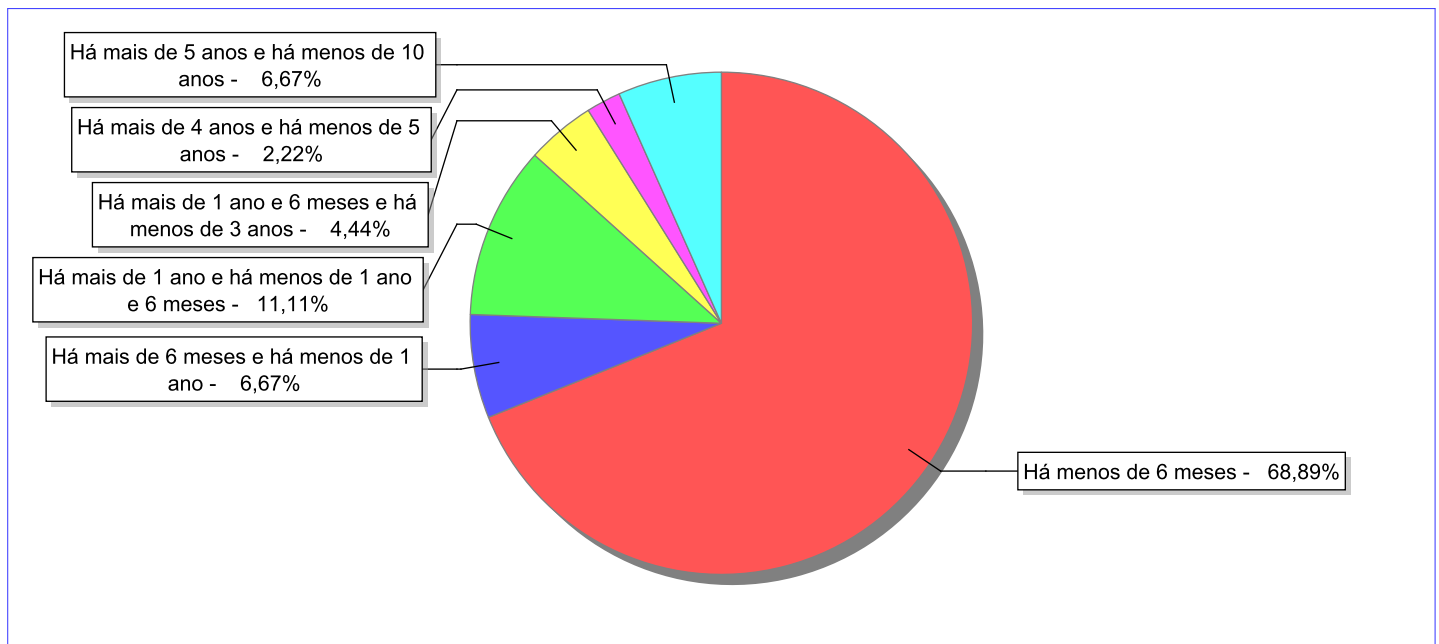
Observação: A partir de 2018 o motivo "Devolução por tentativa de colocação familiar mal sucedida" foi desmembrado em "Adoção mal sucedida", "Guarda ou Tutela para terceiros mal sucedida" e "Guarda ou Tutela para família extensa mal sucedida".

Tempo de institucionalização das crianças e adolescentes que se desligaram (*) do regime de acolhimento institucional ou familiar.

(*) Refere-se a crianças e adolescentes desligados a partir de 2008 e que não foram acolhidos novamente.

C/A desligados	nº de c/a	%
Há menos de 6 meses	31	68,89
Há mais de 6 meses e há menos de 1 ano	3	6,67
Há mais de 1 ano e há menos de 1 ano e 6 meses	5	11,11
Há mais de 1 ano e 6 meses e há menos de 3 anos	2	4,44
Há mais de 4 anos e há menos de 5 anos	1	2,22
Há mais de 5 anos e há menos de 10 anos	3	6,67
Total	45	100,00

Percentual – tempo de acolhimento.



Motivo de desligamento.

Motivo	nº de c/a	%	feminino	masculino
Reintegração aos genitores	22	48,89	15	7
Guarda ou tutela para família extensa (a partir de 2018)	15	33,33	12	3
Adoção (a partir de 2018)	4	8,89	4	0
Maioridade	2	4,44	2	0
Guarda ou Tutela para terceiros (a partir de 2018)	1	2,22	1	0
Emancipação	1	2,22	1	0
Total	45	100,00	35	10

Observação: A partir de 2018 o motivo "Colocação em família substituta" foi desmembrado em "Adoção", Guarda ou Tutela para terceiros" e "Guarda ou Tutela para família extensa".

Dos indicadores que podem contribuir para a definição da situação jurídica das crianças e adolescentes acolhidos.

Relação entre visitação e Ação de Destituição do Poder Familiar (ADPF).

Detalhamento da visitação	número de c/a	%	número de c/a com ADPF	% de c/a com ADPF	número de c/a sem ADPF	% de c/a sem ADPF
semanal	2	66,67	0	0,00	2	100,00
sem visita	1	33,33	0	0,00	1	100,00
Total	3	100,00	0	0,00	3	100,00

Faixa etária das crianças e adolescentes sem visita.

Faixa Etária	número de c/a	%	número de c/a com ADPF	% de c/a com ADPF	número de c/a sem ADPF	% de c/a sem ADPF
12 a 15	1	100,00	0	0,00	1	100,00
Total	1	100,00	0	0,00	1	100,00

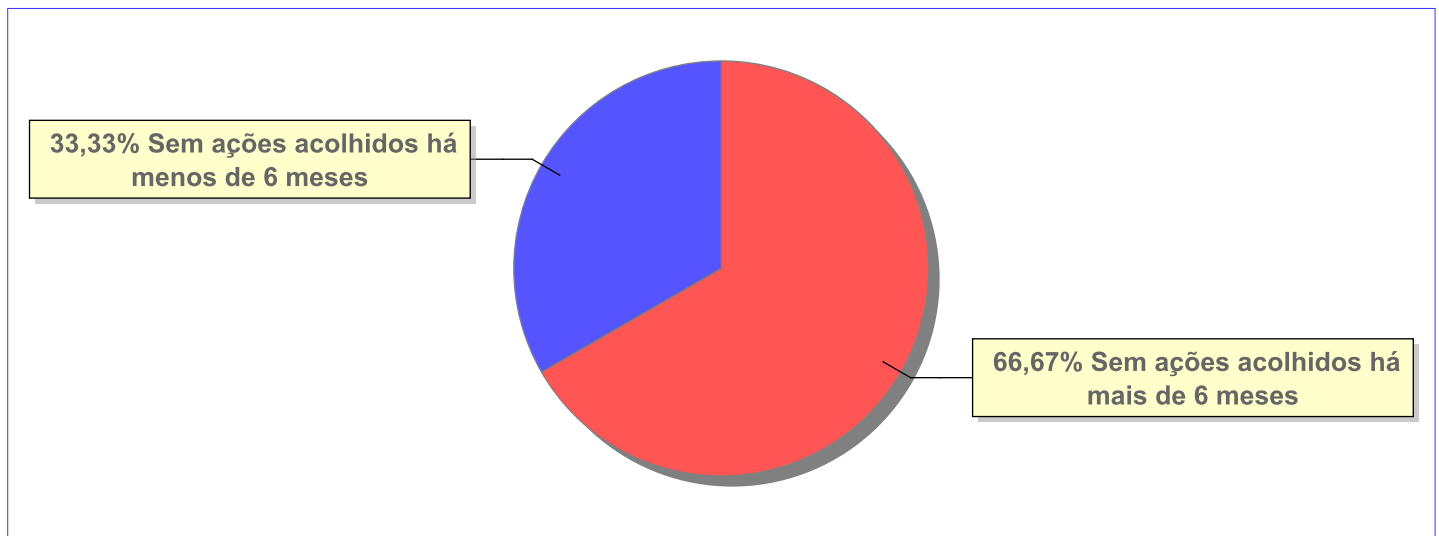
Vínculos biológicos das crianças e adolescentes acolhidos

Situação	número de c/a	%	número de c/a com ADPF	% de c/a com ADPF	número de c/a sem ADPF	% de c/a sem ADPF
Pai e/ou mãe vivo(s)	3	100,00	0	0,00	3	100,00
Total	3	100,00	0	0,00	3	100,00

Panorama e detalhamento da situação das crianças e adolescentes no sistema de justiça

Critério	número de c/a	%
Panorama da situação da c/a no sistema de justiça		
Sem ações judiciais	3	100,00
Total	3	100,00
Acompanhamento no âmbito da PJIJ de crianças e adolescentes sem ações		
Sem P.A. acolhidos há mais de 6 meses	2	66,67
Sem P.A. acolhidos há menos de 6 meses	1	33,33
Total	3	100,00
Acompanhamento no âmbito do Poder Judiciário		
com procedimentos judiciais	2	66,67
sem ações e sem procedimentos judiciais	1	33,33
Total	3	100,00

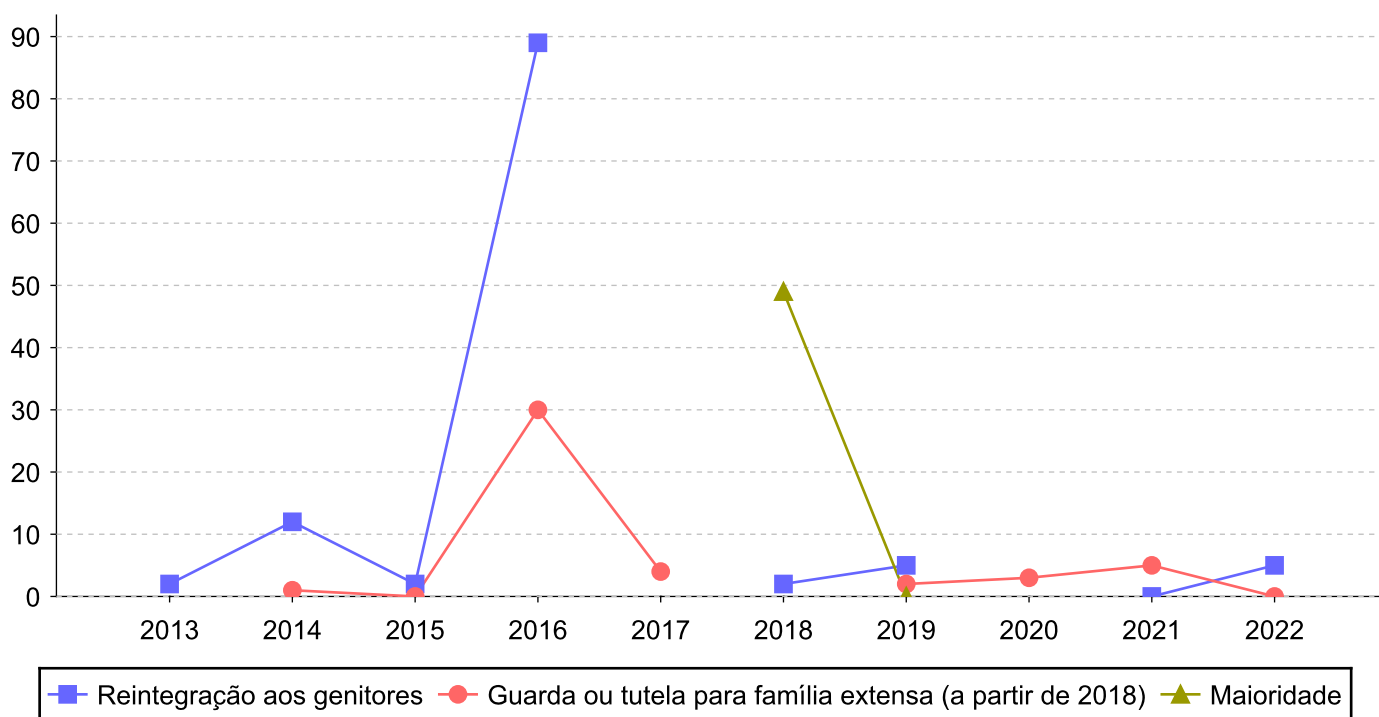
Distribuição percentual de ações.



Evolução do tempo médio de acolhimento (em meses) das c/a desligadas

Motivo do Desligamento	Média	2013	2014	2015	2016	2017	2018	2019	2020	2021	2022
Reintegração aos genitores	13	2	12	2	89	-	2	5	-	0	5
Guarda ou tutela para família extensa (a partir de 2018)	5	-	1	0	30	4	-	2	3	5	0
Adoção (a partir de 2018)	10	-	-	-	-	-	17	2	-	-	4
Maioridade	25	-	-	-	-	-	49	0	-	-	-
Guarda ou Tutela para terceiros (a partir de 2018)	17	-	-	-	-	-	17	-	-	-	-
Emancipação	63	-	63	-	-	-	-	-	-	-	-

Evolução do tempo médio de acolhimento das c/a desligadas (principais motivos)



Distribuição da população infantojuvenil acolhida

Total dos serviços de acolhimento institucional e Equipe de acompanhamento do Projeto Família Acolhedora (CREAS), das crianças e adolescentes inseridos nesses regimes, das crianças e adolescentes aptos à adoção, das crianças e adolescentes sem registro civil de nascimento e das crianças e adolescentes sem visita.

Atendimento	número de serviços	número de c/a	% de c/a no Estado	aptos à adoção	% aptos à adoção	Sem RCN	Sem Visita
ITAPERUNA	1	7	100,00	0	0,00	0	6
Serviço de Acolhimento Institucional/Modalidade Casa-Lar	1	7	100,00	0	0,00	0	6

Origem da população infantojuvenil acolhida no Município.

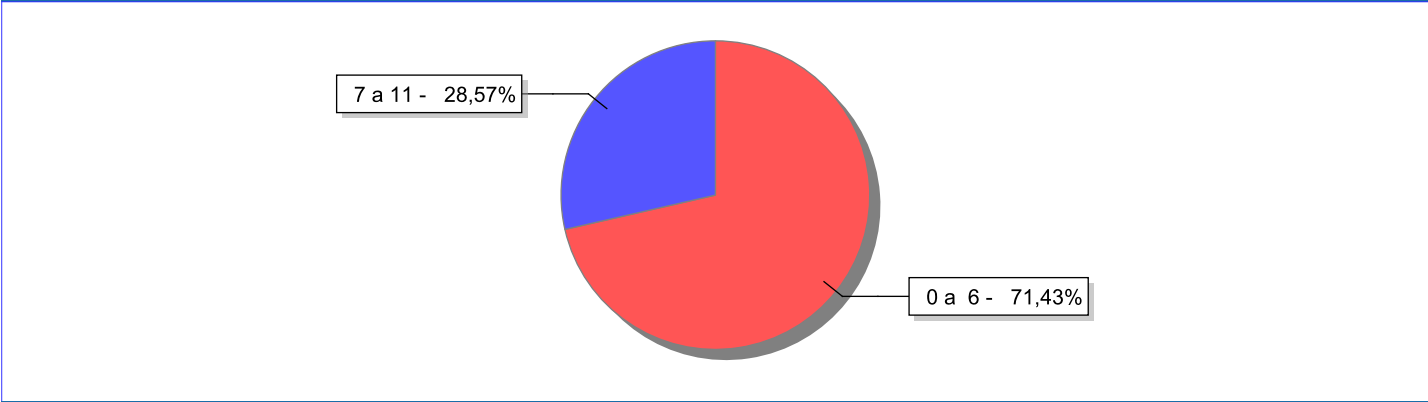
Município	Acolhidos	%
Itaperuna	7	100,00

Indicadores de faixa etária, sexo, cor/raça e escolaridade das crianças e adolescentes acolhidos.

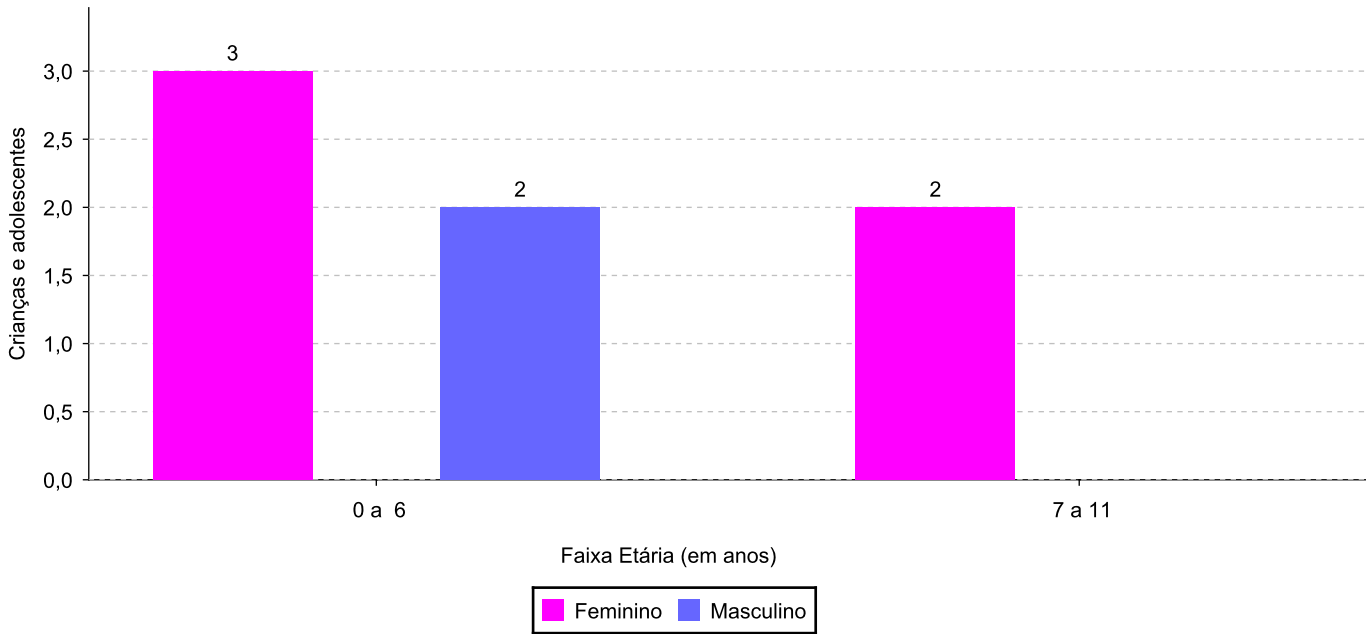
Faixa etária e sexo das crianças e adolescentes acolhidos.

Faixa etária	número de c/a	%	feminino	masculino
0 a 6	5	71,43	3	2
7 a 11	2	28,57	2	0
Total	7	100,00	5	2

Percentual de crianças e adolescentes acolhidos por faixa etária.



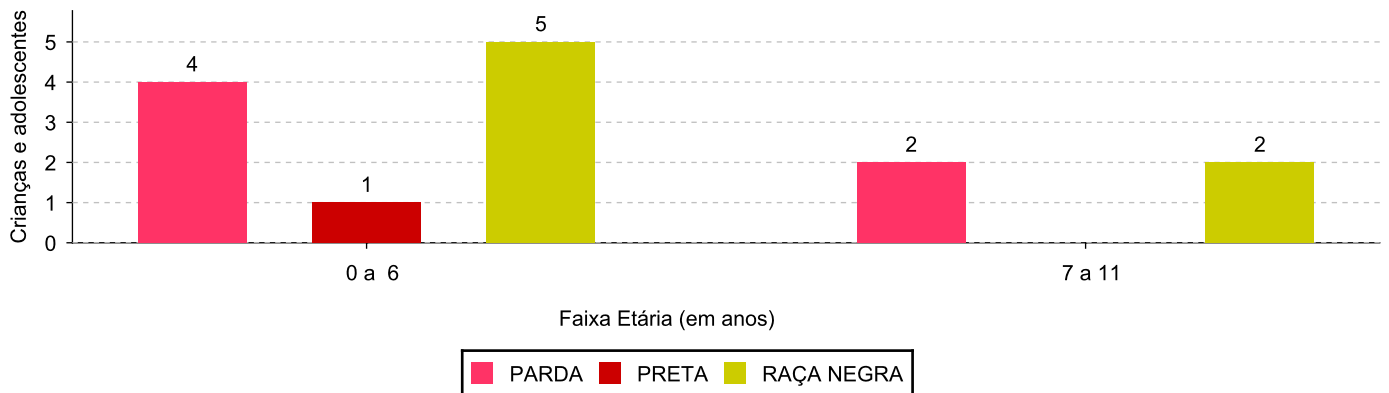
Distribuição das crianças e adolescentes acolhidos por sexo e faixa etária.



Cor/raça e faixa etária das crianças e adolescentes acolhidos.

Faixa Etária	nº de c/a	%	Branca	Amarela	Preta	Parda	Raça Negra	Indigena	Ignorado
0 a 6	5	71,43	0	0	1	4	5	0	0
7 a 11	2	28,57	0	0	0	2	2	0	0
Total	7	100,00	0	0	1	6	7	0	0

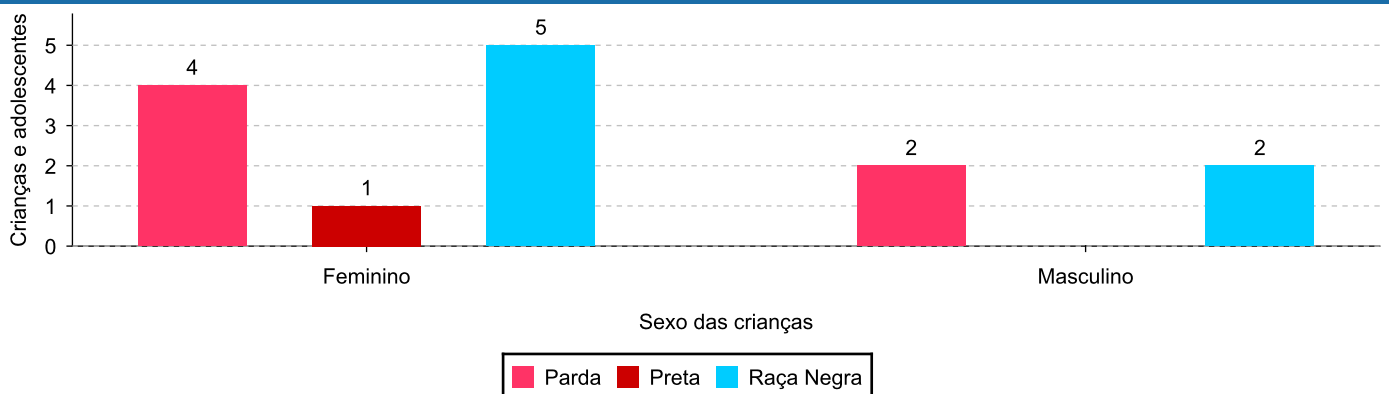
Distribuição das crianças e adolescentes acolhidos por cor/raça e faixa etária.



Cor/Raça e sexo das crianças e adolescentes acolhidos.

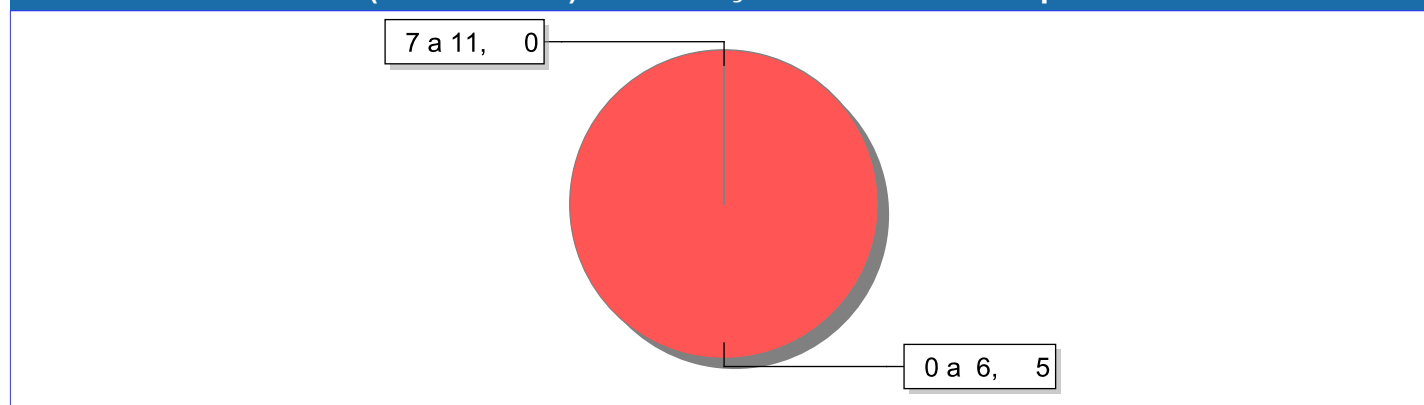
Cor/raça	número de c/a	%	feminino	masculino
Raça Negra	7	100,00	5	2
Parda	6	85,71	4	2
Preta	1	14,29	1	0
Total	7	100,00	5	2

Distribuição das crianças e adolescentes acolhidos por cor/raça e sexo.

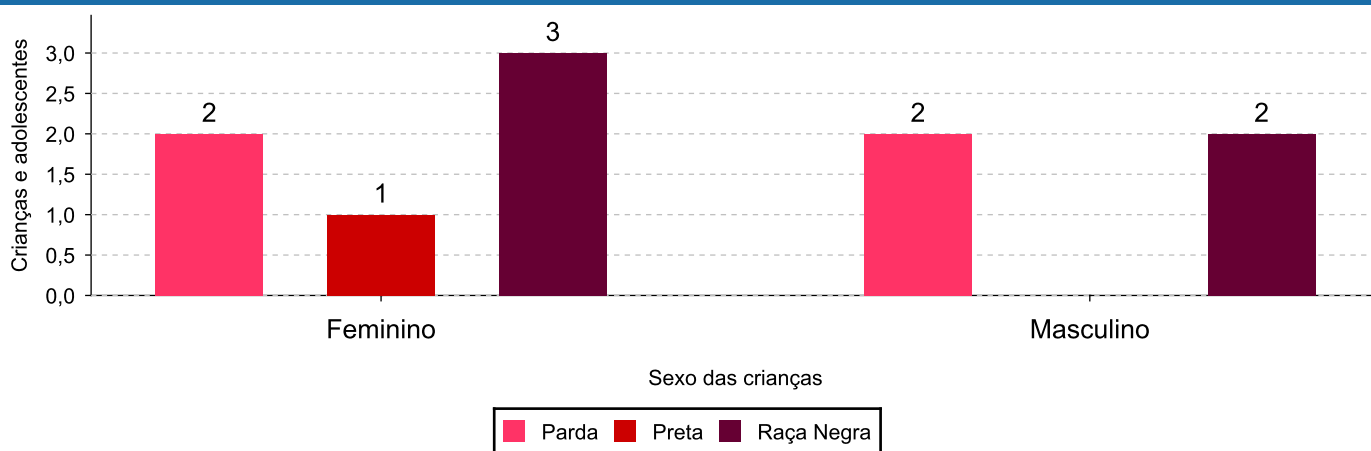


Escolaridade das crianças e adolescentes acolhidos, por faixa etária.

Faixa etária	Estuda	%	Não Estuda	%	Total	%
0 a 6	0	0,00	5	100,00	5	100,00
7 a 11	2	100,00	0	0,00	2	100,00
Total	2	28,57	5	71,43	7	100,00

Faixas etárias (em números) das crianças e adolescentes que não estudam.

Indicadores de cor/raça e sexo das crianças e adolescentes acolhidos que não estudam.

Cor/Raça	número de c/a	%	feminino	masculino
Raça Negra	5	100,00	3	2
Parda	4	80,00	2	2
Preta	1	20,00	1	0
Total	5	100,00	3	2

Cor/Raça e sexo das crianças e adolescentes que não estudam.


Dos indicadores de deficiência e saúde.

Crianças e Adolescentes portadores de necessidades especiais.

Apresentam deficiência	número de c/a	%
Não	7	100,00
Total	7	100,00

Crianças e Adolescentes acolhidos que necessitam de tratamento de saúde especial.

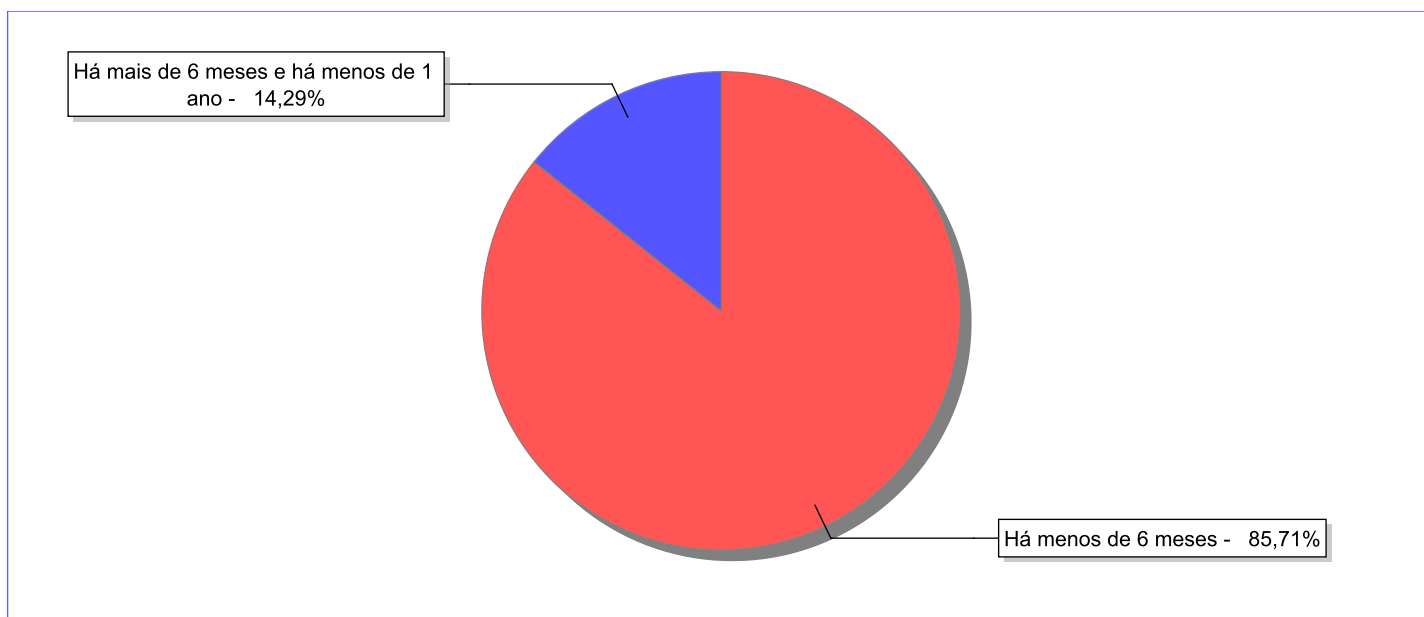
Necessidade de tratamento de saúde especial	número de c/a	%
Não	7	100,00
Total	7	100,00

Dos indicadores de período e motivo de acolhimento / desligamento.

Tempo de institucionalização das crianças e adolescentes que se encontram em regime de acolhimento institucional ou familiar.

C/A acolhidos	nº de c/a	%
Há menos de 6 meses	6	85,71
Há mais de 6 meses e há menos de 1 ano	1	14,29
Total	7	100,00

Percentual – tempo de acolhimento.



Motivo de acolhimento.

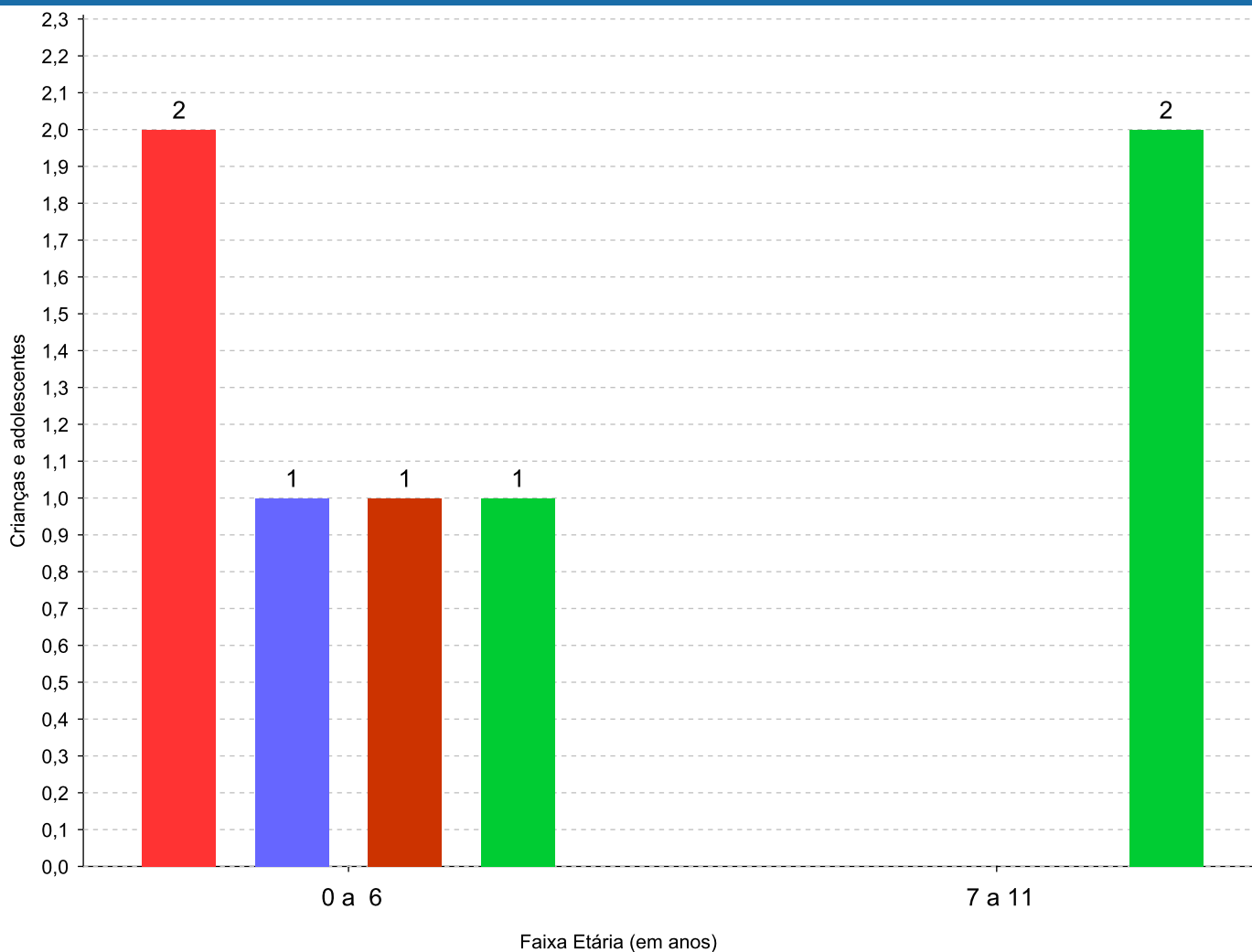
Motivo	nº de c/a	%	feminino	masculino
Abusos físicos ou psicológicos contra a criança ou adolescente	3	42,86	3	0
Negligência	2	28,57	1	1
Uso prejudicial de drogas ou álcool pela criança ou adolescente	1	14,29	1	0
Abuso sexual / Suspeita de abuso sexual	1	14,29	0	1
Total	7	100,00	5	2

Observação: A partir de 2018 o motivo "Devolução por tentativa de colocação familiar mal sucedida" foi desmembrado em "Adoção mal sucedida", "Guarda ou Tutela para terceiros mal sucedida" e "Guarda ou Tutela para família extensa mal sucedida".

Motivo de acolhimento por faixa etária (% do motivo em cada faixa).

Motivo	nº de c/a	%	0 a 6	%	7 a 11	%	12 a 15	%	16 a 18	%
Abusos físicos ou psicológicos contra a criança ou adolescente	3	42,86	1	20,00	2	100,00	0		0	
Negligência	2	28,57	2	40,00	0	0,00	0		0	
Uso prejudicial de drogas ou álcool pela criança ou adolescente	1	14,29	1	20,00	0	0,00	0		0	
Abuso sexual / Suspeita de abuso sexual	1	14,29	1	20,00	0	0,00	0		0	
Total	7	100,00	5	100,00	2	100,00	0	100,00	0	100,00

Motivos de acolhimento com maior incidência para cada faixa etária.



■ Negligência
 ■ Abuso sexual / Suspeita de abuso sexual
 ■ Uso prejudicial de drogas ou álcool pela criança ou adolescente
■ Abusos físicos ou psicológicos contra a criança ou adolescente

Observação: A partir de 2018 o motivo "Devolução por tentativa de colocação familiar mal sucedida" foi desmembrado em "Adoção mal sucedida", "Guarda ou Tutela para terceiros mal sucedida" e "Guarda ou Tutela para família extensa mal sucedida".

Motivo de acolhimento por faixa etária (% da faixa em cada motivo).

Motivo	nº de c/a	0 a 6	%	7 a 11	%	12 a 15	%	16 a 18	%
Abusos físicos ou psicológicos contra a criança ou adolescente	3	1	33,33	2	66,67	0	0,00	0	0,00
Negligência	2	2	100,00	0	0,00	0	0,00	0	0,00
Uso prejudicial de drogas ou álcool pela criança ou adolescente	1	1	100,00	0	0,00	0	0,00	0	0,00
Abuso sexual / Suspeita de abuso sexual	1	1	100,00	0	0,00	0	0,00	0	0,00
Total	7	5	71,42	2	28,57	0	0,00	0	0,01

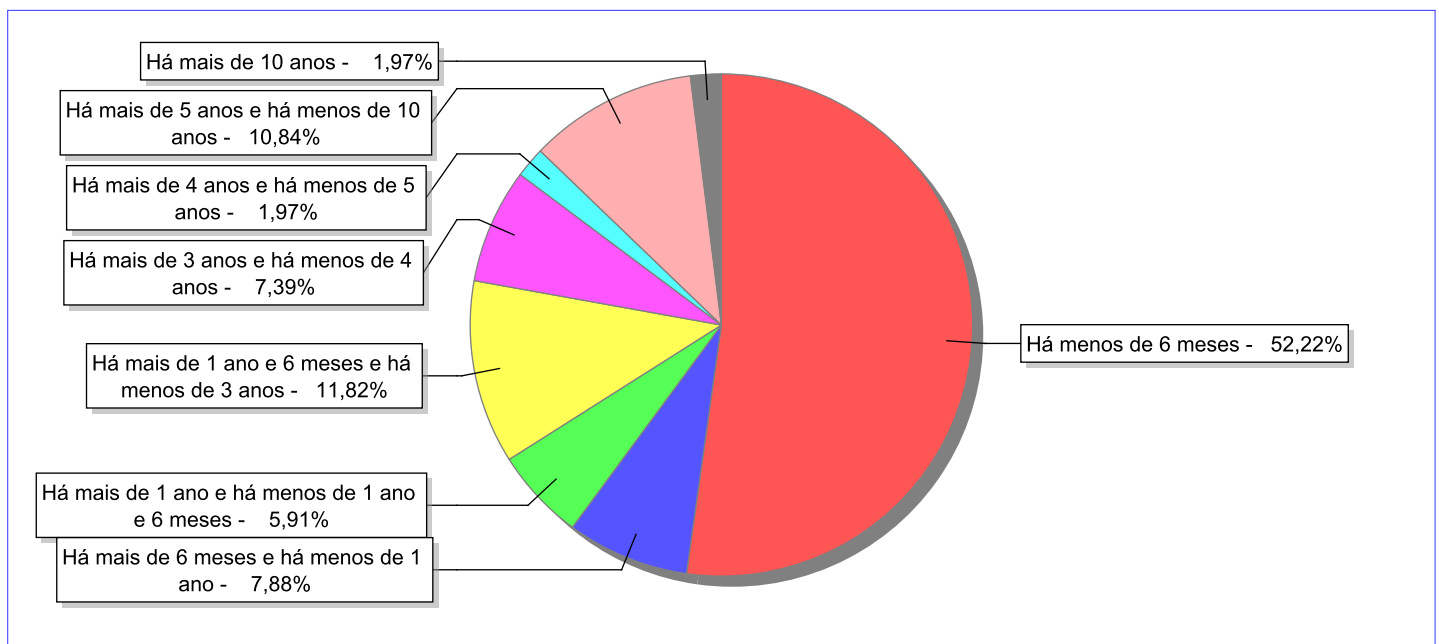
Observação: A partir de 2018 o motivo "Devolução por tentativa de colocação familiar mal sucedida" foi desmembrado em "Adoção mal sucedida", "Guarda ou Tutela para terceiros mal sucedida" e "Guarda ou Tutela para família extensa mal sucedida".

Tempo de institucionalização das crianças e adolescentes que se desligaram (*) do regime de acolhimento institucional ou familiar.

(*) Refere-se a crianças e adolescentes desligados a partir de 2008 e que não foram acolhidos novamente.

C/A desligados	nº de c/a	%
Há menos de 6 meses	106	52,22
Há mais de 6 meses e há menos de 1 ano	16	7,88
Há mais de 1 ano e há menos de 1 ano e 6 meses	12	5,91
Há mais de 1 ano e 6 meses e há menos de 3 anos	24	11,82
Há mais de 3 anos e há menos de 4 anos	15	7,39
Há mais de 4 anos e há menos de 5 anos	4	1,97
Há mais de 5 anos e há menos de 10 anos	22	10,84
Há mais de 10 anos	4	1,97
Total	203	100,00

Percentual – tempo de acolhimento.



Motivo de desligamento.

Motivo	nº de c/a	%	feminino	masculino
Reintegração aos genitores	88	43,35	41	47
Guarda ou tutela para família extensa (a partir de 2018)	29	14,29	20	9
Maioridade	29	14,29	15	14
Colocação em família substituta (Desativado e Desmembrado em 2018)	27	13,30	13	14
Adoção (a partir de 2018)	7	3,45	6	1
Guarda ou Tutela para terceiros (a partir de 2018)	6	2,96	4	2
Evasão	4	1,97	2	2
Recambiamento para o Estado de Origem	3	1,48	2	1
Transferência para outro serviço de acolhimento institucional	3	1,48	1	2
Óbito	3	1,48	2	1
Transferência para outro regime de atendimento	3	1,48	2	1
Recambiamento ao Município de Origem	1	0,49	0	1
Total	203	100,00	108	95

Observação: A partir de 2018 o motivo "Colocação em família substituta" foi desmembrado em "Adoção", Guarda ou Tutela para terceiros" e "Guarda ou Tutela para família extensa".

Dos indicadores que podem contribuir para a definição da situação jurídica das crianças e adolescentes acolhidos.

Relação entre visitação e Ação de Destituição do Poder Familiar (ADPF).

Detalhamento da visitação	número de c/a	%	número de c/a com ADPF	% de c/a com ADPF	número de c/a sem ADPF	% de c/a sem ADPF
diária	1	14,29	0	0,00	1	100,00
sem visita	6	85,71	0	0,00	6	100,00
Total	7	100,00	0	0,00	7	100,00

Faixa etária das crianças e adolescentes sem visita.

Faixa Etária	número de c/a	%	número de c/a com ADPF	% de c/a com ADPF	número de c/a sem ADPF	% de c/a sem ADPF
0 a 6	4	66,67	0	0,00	4	100,00
7 a 11	2	33,33	0	0,00	2	100,00
Total	6	100,00	0	0,00	6	100,00

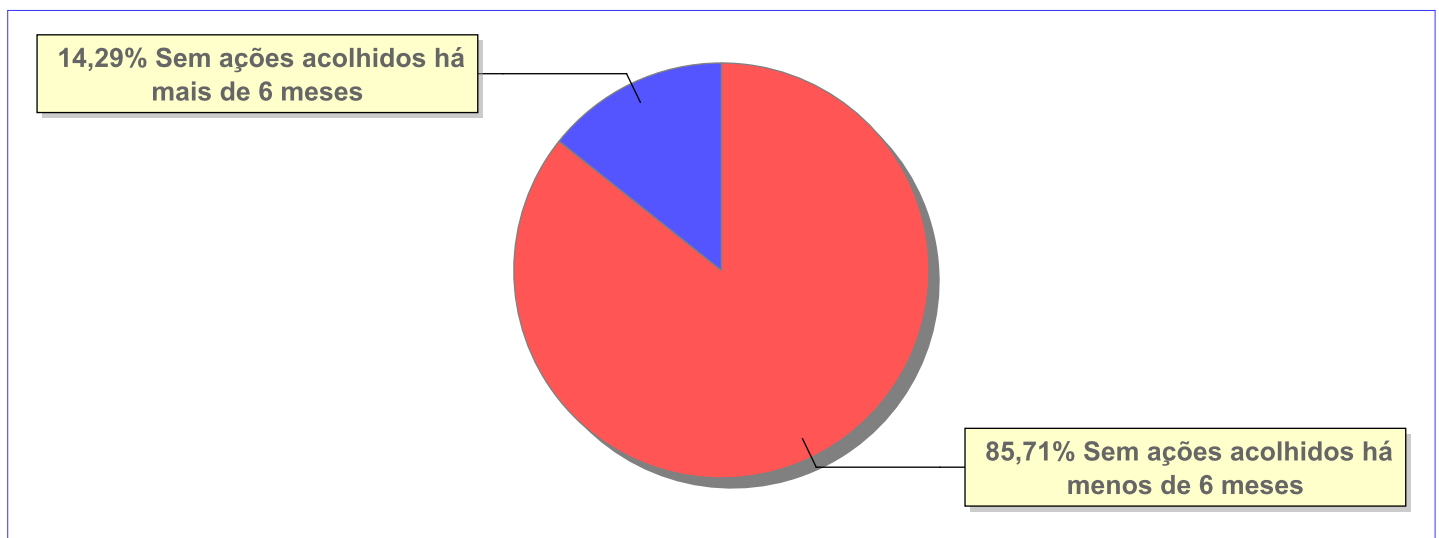
Vínculos biológicos das crianças e adolescentes acolhidos

Situação	número de c/a	%	número de c/a com ADPF	% de c/a com ADPF	número de c/a sem ADPF	% de c/a sem ADPF
Pai e/ou mãe vivo(s)	7	100,00	0	0,00	7	100,00
Total	7	100,00	0	0,00	7	100,00

Panorama e detalhamento da situação das crianças e adolescentes no sistema de justiça

Critério	número de c/a	%
Panorama da situação da c/a no sistema de justiça		
Sem ações judiciais	7	100,00
Total	7	100,00
Acompanhamento no âmbito da PJIJ de crianças e adolescentes sem ações		
Sem P.A. acolhidos há mais de 6 meses	1	14,29
Sem P.A. acolhidos há menos de 6 meses	6	85,71
Total	7	100,00
Acompanhamento no âmbito do Poder Judiciário		
sem ações e sem procedimentos judiciais	7	100,00
Total	7	100,00

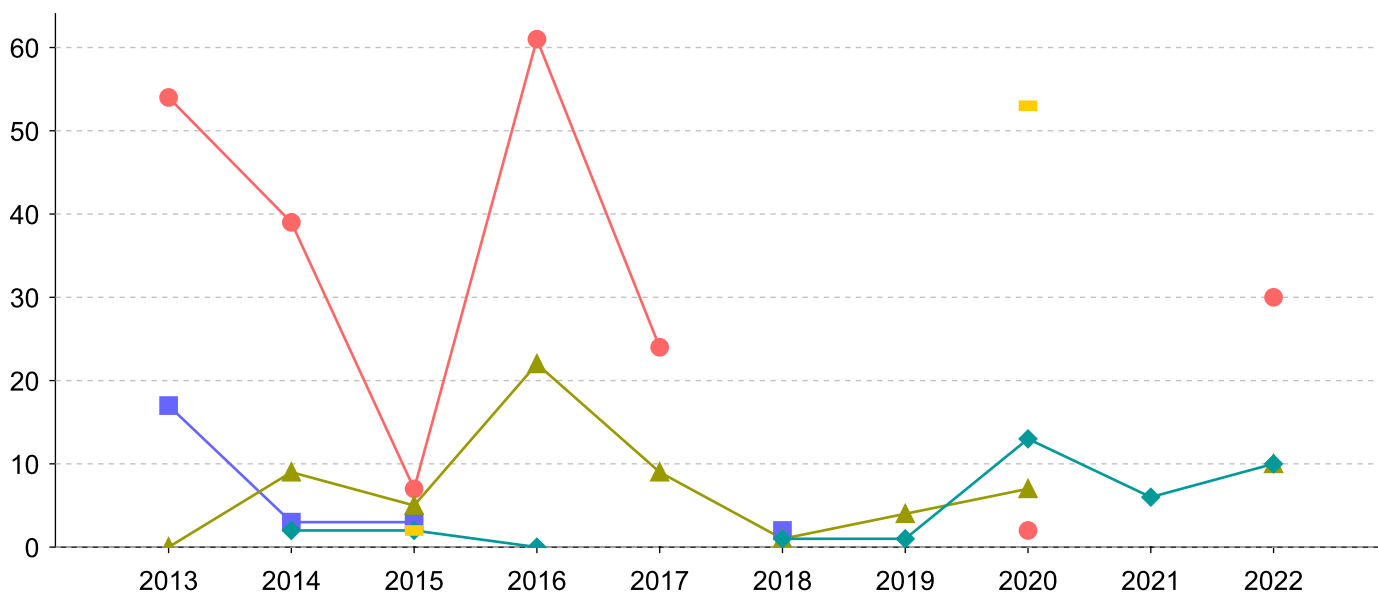
Distribuição percentual de ações.



Evolução do tempo médio de acolhimento (em meses) das c/a desligadas

Motivo do Desligamento	Média	2013	2014	2015	2016	2017	2018	2019	2020	2021	2022
Reintegração aos genitores	9	0	9	5	22	9	1	4	7	-	10
Guarda ou tutela para família extensa (a partir de 2018)	5	-	2	2	0	-	1	1	13	6	10
Colocação em família substituta (Desativado e Desmembrado em 2018)	11	17	3	3	-	-	2	-	-	-	-
Maioridade	31	54	39	7	61	24	-	-	2	-	30
Adoção (a partir de 2018)	9	-	-	-	-	-	-	-	-	14	8
Guarda ou Tutela para terceiros (a partir de 2018)	8	-	-	-	-	-	11	9	3	-	6
Evasão	19	-	-	2	-	-	-	-	53	-	-
Recambiamento para o Estado de Origem	0	-	-	-	-	-	-	0	-	-	-
Transferência para outro regime de atendimento	4	-	-	3	5	-	-	-	-	-	-
Óbito	4	-	2	6	-	-	-	-	-	-	-
Recambiamento ao Município de Origem	0	-	-	-	-	-	-	0	-	-	-

Evolução do tempo médio de acolhimento das c/a desligadas (principais motivos)



■ Colocação em família substituta (Desativado e Desmembrado em 2018)
 ● Maioridade
 ▲ Reintegração aos genitores
 ◆ Guarda ou tutela para família extensa (a partir de 2018)
 ■ Evasão

Distribuição da população infantojuvenil acolhida

Total dos serviços de acolhimento institucional e Equipe de acompanhamento do Projeto Família Acolhedora (CREAS), das crianças e adolescentes inseridos nesses regimes, das crianças e adolescentes aptos à adoção, das crianças e adolescentes sem registro civil de nascimento e das crianças e adolescentes sem visita.

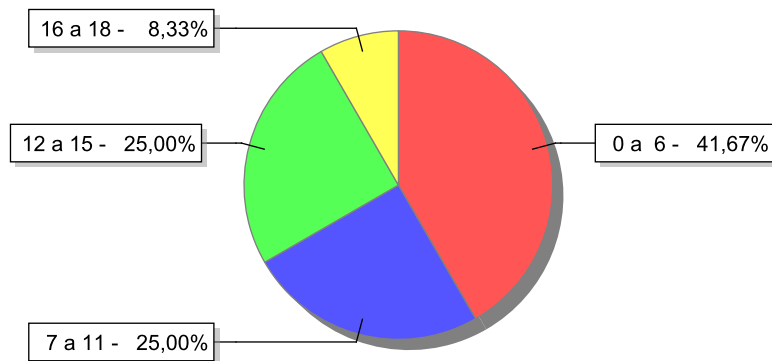
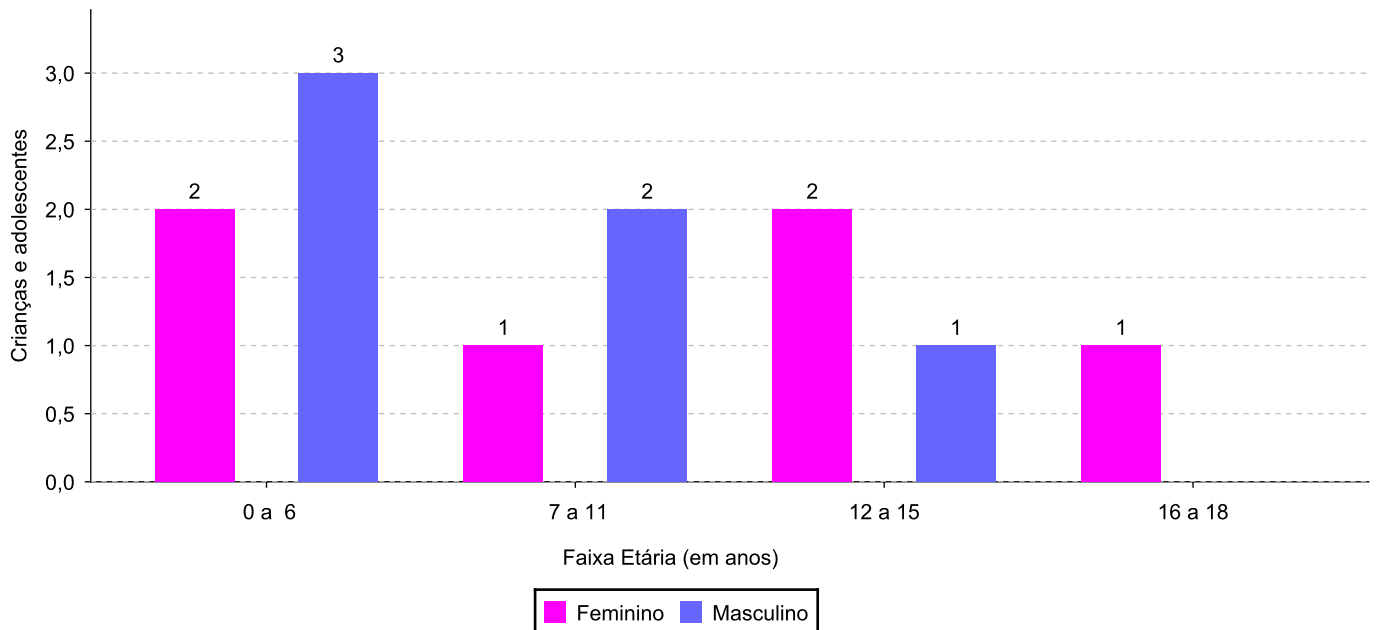
Atendimento	número de serviços	número de c/a	% de c/a no Estado	aptos à adoção	% aptos à adoção	Sem RCN	Sem Visita
ITATIAIA	1	12	100,00	0	0,00	0	4
Serviço de Acolhimento Institucional/ Modalidade Abrigo Institucional	1	12	100,00	0	0,00	0	4

Origem da população infantojuvenil acolhida no Município.

Município	Acolhidos	%
Itatiaia	12	100,00

Indicadores de faixa etária, sexo, cor/raça e escolaridade das crianças e adolescentes acolhidos.
Faixa etária e sexo das crianças e adolescentes acolhidos.

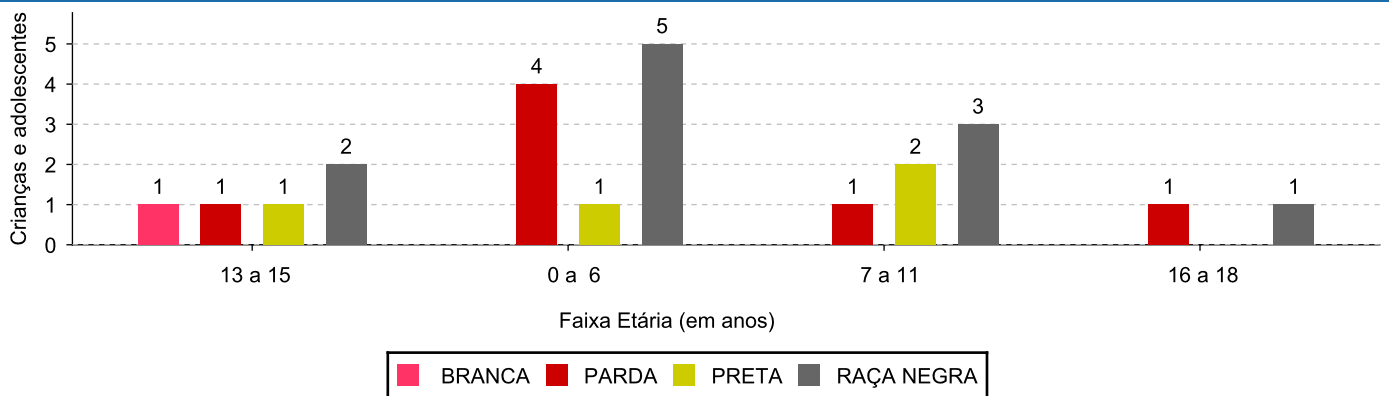
Faixa etária	número de c/a	%	feminino	masculino
0 a 6	5	41,67	2	3
7 a 11	3	25,00	1	2
12 a 15	3	25,00	2	1
16 a 18	1	8,33	1	0
Total	12	100,00	6	6

Percentual de crianças e adolescentes acolhidos por faixa etária.

Distribuição das crianças e adolescentes acolhidos por sexo e faixa etária.


Cor/raça e faixa etária das crianças e adolescentes acolhidos.

Faixa Etária	nº de c/a	%	Branca	Amarela	Preta	Parda	Raça Negra	Indigena	Ignorado
0 a 6	5	41,67	0	0	1	4	5	0	0
7 a 11	3	25,00	0	0	2	1	3	0	0
12 a 15	3	25,00	1	0	1	1	2	0	0
16 a 18	1	8,33	0	0	0	1	1	0	0
Total	12	100,00	1	0	4	7	11	0	0

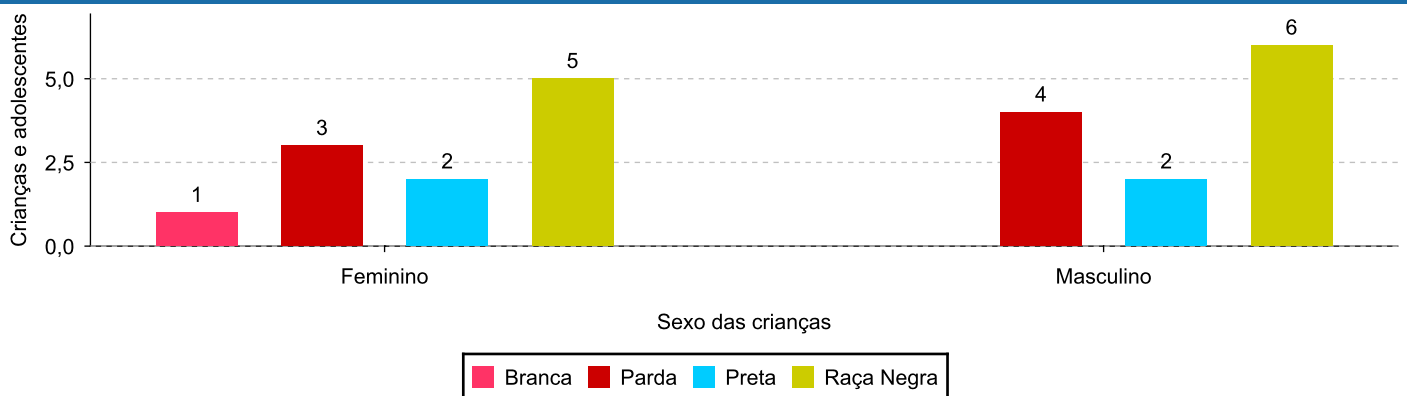
Distribuição das crianças e adolescentes acolhidos por cor/raça e faixa etária.



Cor/Raça e sexo das crianças e adolescentes acolhidos.

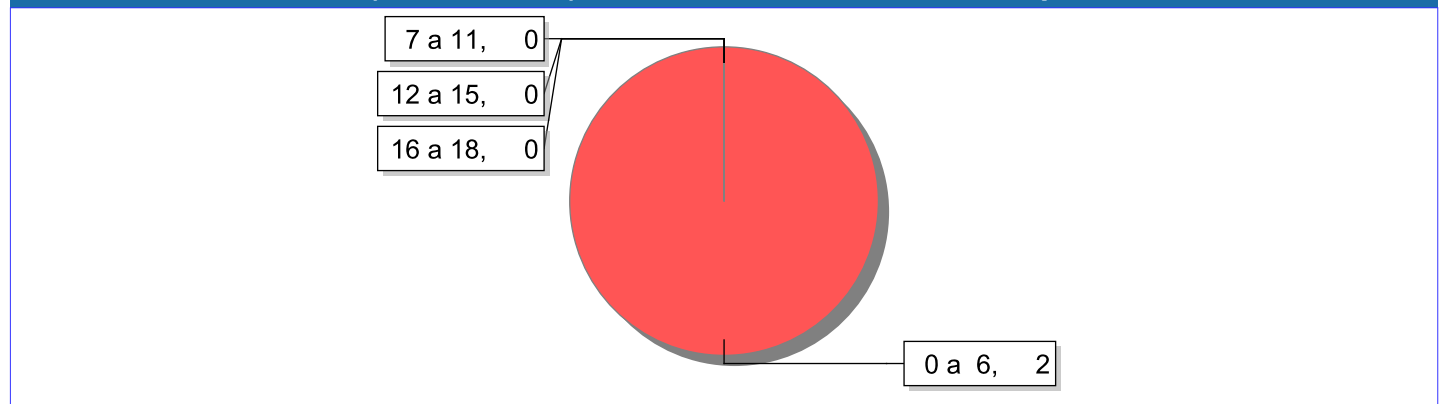
Cor/raça	número de c/a	%	feminino	masculino
Raça Negra	11	91,67	5	6
Parda	7	58,33	3	4
Preta	4	33,33	2	2
Branca	1	8,33	1	0
Total	12	100,00	6	6

Distribuição das crianças e adolescentes acolhidos por cor/raça e sexo.

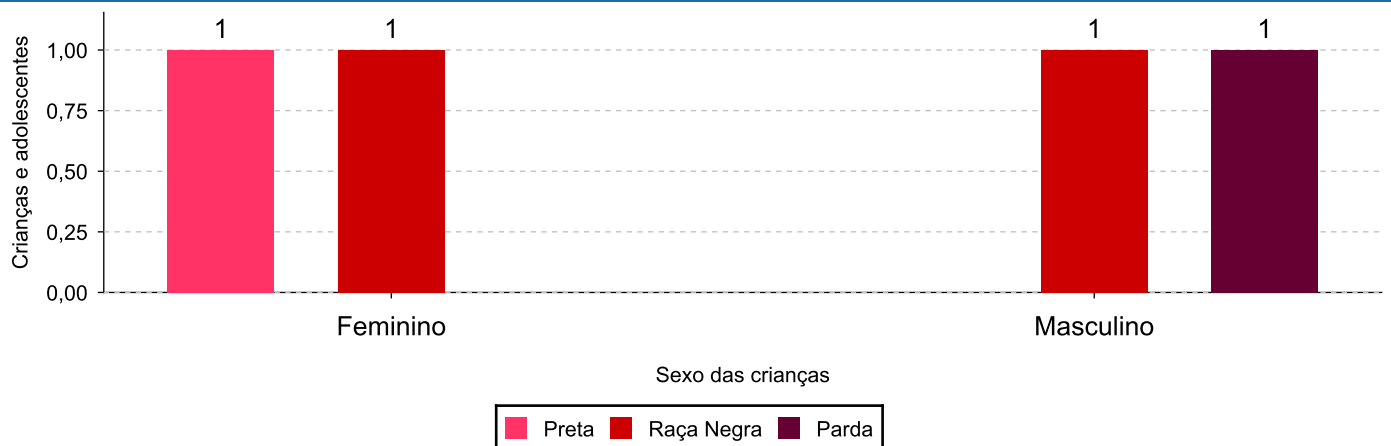


Escolaridade das crianças e adolescentes acolhidos, por faixa etária.

Faixa etária	Estuda	%	Não Estuda	%	Total	%
0 a 6	3	60,00	2	40,00	5	100,00
7 a 11	3	100,00	0	0,00	3	100,00
12 a 15	3	100,00	0	0,00	3	100,00
16 a 18	1	100,00	0	0,00	1	100,00
Total	10	83,33	2	16,67	12	100,00

Faixas etárias (em números) das crianças e adolescentes que não estudam.

Indicadores de cor/raça e sexo das crianças e adolescentes acolhidos que não estudam.

Cor/Raça	número de c/a	%	feminino	masculino
Raça Negra	2	100,00	1	1
Preta	1	50,00	1	0
Parda	1	50,00	0	1
Total	2	100,00	1	1

Cor/Raça e sexo das crianças e adolescentes que não estudam.


Dos indicadores de deficiência e saúde.**Crianças e Adolescentes portadores de necessidades especiais.**

Apresentam deficiência	número de c/a	%
Não	12	100,00
Total	12	100,00

Crianças e Adolescentes acolhidos que necessitam de tratamento de saúde especial.

Necessidade de tratamento de saúde especial	número de c/a	%
Sim	2	16,67
Não	10	83,33
Total	12	100,00

Doenças mais comuns.

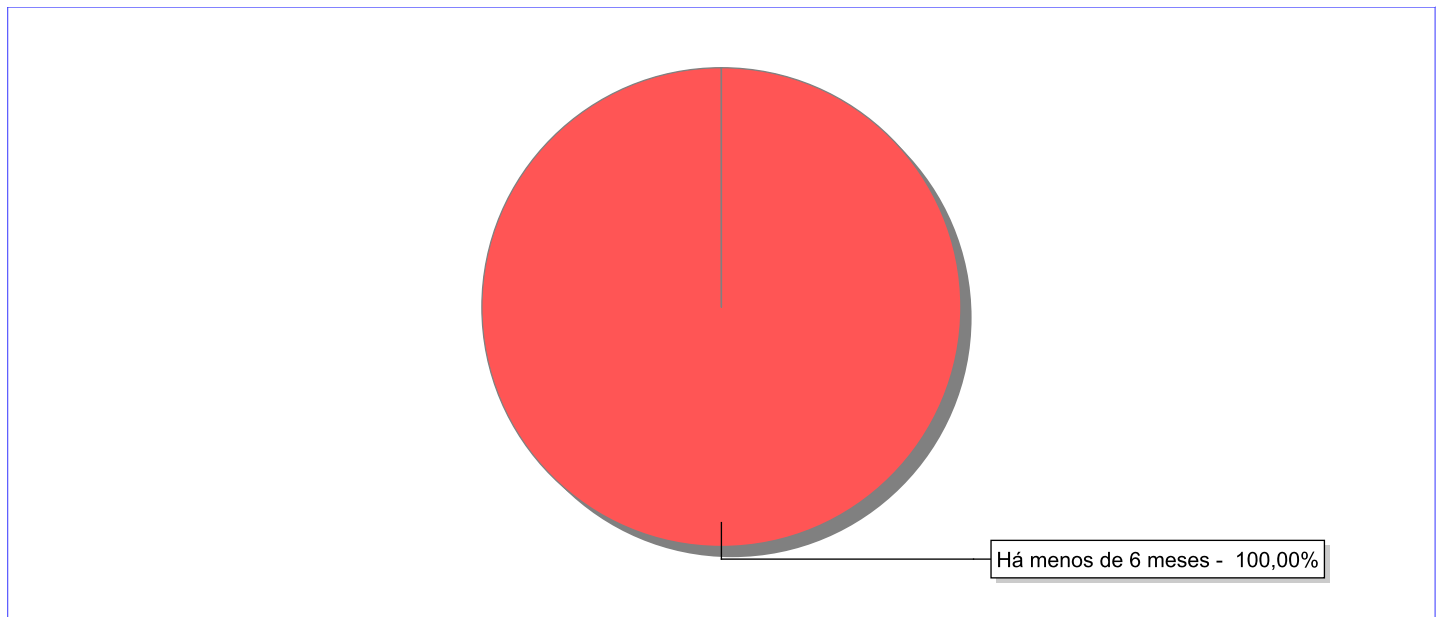
Doenças mais comuns	Incidência	%
Outras doenças	2	100,00
Total	2	100,00

Dos indicadores de período e motivo de acolhimento / desligamento.

Tempo de institucionalização das crianças e adolescentes que se encontram em regime de acolhimento institucional ou familiar.

C/A acolhidos	nº de c/a	%
Há menos de 6 meses	12	100,00
Total	12	100,00

Percentual – tempo de acolhimento.



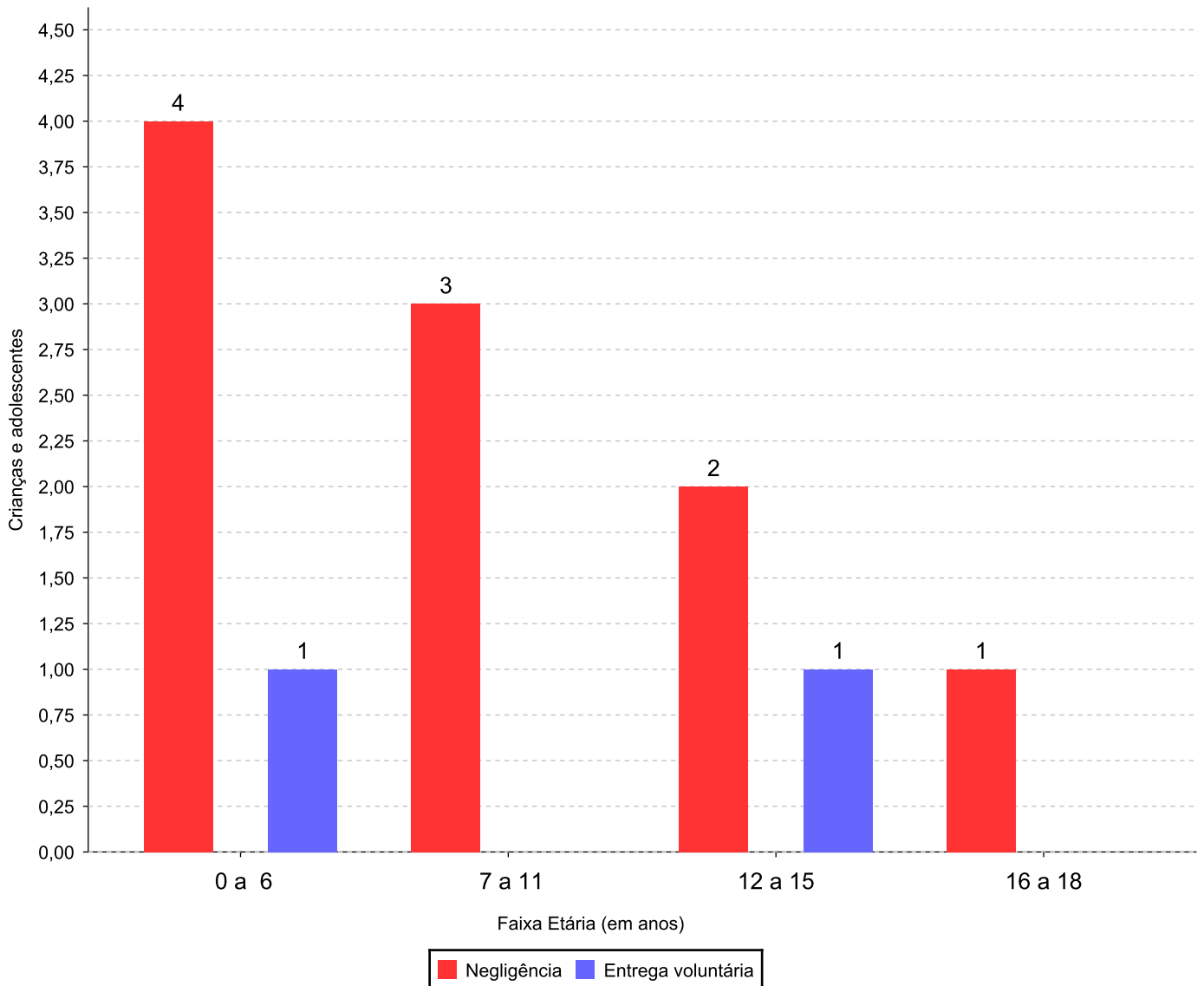
Motivo de acolhimento.

Motivo	nº de c/a	%	feminino	masculino
Negligência	10	83,33	5	5
Entrega voluntária	2	16,67	1	1
Total	12	100,00	6	6

Observação: A partir de 2018 o motivo "Devolução por tentativa de colocação familiar mal sucedida" foi desmembrado em "Adoção mal sucedida", "Guarda ou Tutela para terceiros mal sucedida" e "Guarda ou Tutela para família extensa mal sucedida".

Motivo de acolhimento por faixa etária (% do motivo em cada faixa).

Motivo	n° de c/a	%	0 a 6	%	7 a 11	%	12 a 15	%	16 a 18	%
Negligência	10	83,33	4	80,00	3	100,00	2	66,67	1	100,00
Entrega voluntária	2	16,67	1	20,00	0	0,00	1	33,33	0	0,00
Total	12	100,00	5	100,00	3	100,00	3	100,00	1	100,00

Motivos de acolhimento com maior incidência para cada faixa etária.


Observação: A partir de 2018 o motivo "Devolução por tentativa de colocação familiar mal sucedida" foi desmembrado em "Adoção mal sucedida", "Guarda ou Tutela para terceiros mal sucedida" e "Guarda ou Tutela para família extensa mal sucedida".

Motivo de acolhimento por faixa etária (% da faixa em cada motivo).

Motivo	nº de c/a	0 a 6	%	7 a 11	%	12 a 15	%	16 a 18	%
Negligência	10	4	40,00	3	30,00	2	20,00	1	10,00
Entrega voluntária	2	1	50,00	0	0,00	1	50,00	0	0,00
Total	12	5	41,66	3	25,00	3	25,00	1	8,34

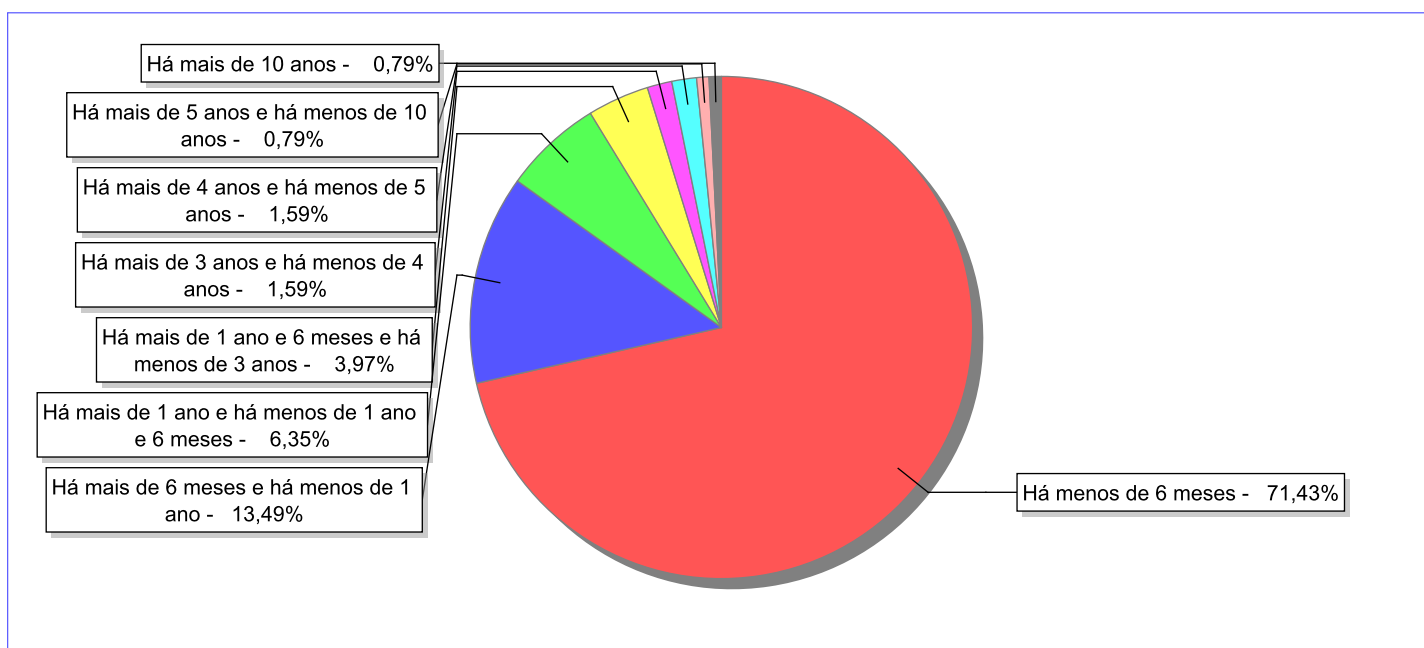
Observação: A partir de 2018 o motivo "Devolução por tentativa de colocação familiar mal sucedida" foi desmembrado em "Adoção mal sucedida", "Guarda ou Tutela para terceiros mal sucedida" e "Guarda ou Tutela para família extensa mal sucedida".

Tempo de institucionalização das crianças e adolescentes que se desligaram (*) do regime de acolhimento institucional ou familiar.

(*) Refere-se a crianças e adolescentes desligados a partir de 2008 e que não foram acolhidos novamente.

C/A desligados	nº de c/a	%
Há menos de 6 meses	90	71,43
Há mais de 6 meses e há menos de 1 ano	17	13,49
Há mais de 1 ano e há menos de 1 ano e 6 meses	8	6,35
Há mais de 1 ano e 6 meses e há menos de 3 anos	5	3,97
Há mais de 3 anos e há menos de 4 anos	2	1,59
Há mais de 4 anos e há menos de 5 anos	2	1,59
Há mais de 5 anos e há menos de 10 anos	1	0,79
Há mais de 10 anos	1	0,79
Total	126	100,00

Percentual – tempo de acolhimento.



Motivo de desligamento.

Motivo	nº de c/a	%	feminino	masculino
Reintegração aos genitores	61	48,41	30	31
Guarda ou tutela para família extensa (a partir de 2018)	20	15,87	12	8
Evasão	13	10,32	8	5
Colocação em família substituta (Desativado e Desmembrado em 2018)	12	9,52	6	6
Maioridade	8	6,35	4	4
Transferência para outro regime de atendimento	4	3,17	1	3
Recambiamento para o Estado de Origem	3	2,38	1	2
Adoção (a partir de 2018)	2	1,59	1	1
Desligamento voluntário da família (dos abrigos de família)	1	0,79	0	1
Guarda ou Tutela para terceiros (a partir de 2018)	1	0,79	0	1
Transferência para outro serviço de acolhimento institucional	1	0,79	0	1
Total	126	100,00	63	63

Observação: A partir de 2018 o motivo "Colocação em família substituta" foi desmembrado em "Adoção", Guarda ou Tutela para terceiros" e "Guarda ou Tutela para família extensa".

Dos indicadores que podem contribuir para a definição da situação jurídica das crianças e adolescentes acolhidos.

Relação entre visitação e Ação de Destituição do Poder Familiar (ADPF).

Detalhamento da visitação	número de c/a	%	número de c/a com ADPF	% de c/a com ADPF	número de c/a sem ADPF	% de c/a sem ADPF
diária	1	8,33	0	0,00	1	100,00
semanal	5	41,67	0	0,00	5	100,00
mensal	2	16,67	0	0,00	2	100,00
sem visita	4	33,33	0	0,00	4	100,00
Total	12	100,00	0	0,00	12	100,00

Faixa etária das crianças e adolescentes sem visita.

Faixa Etária	número de c/a	%	número de c/a com ADPF	% de c/a com ADPF	número de c/a sem ADPF	% de c/a sem ADPF
0 a 6	2	50,00	0	0,00	2	100,00
7 a 11	1	25,00	0	0,00	1	100,00
12 a 15	1	25,00	0	0,00	1	100,00
Total	4	100,00	0	0,00	4	100,00

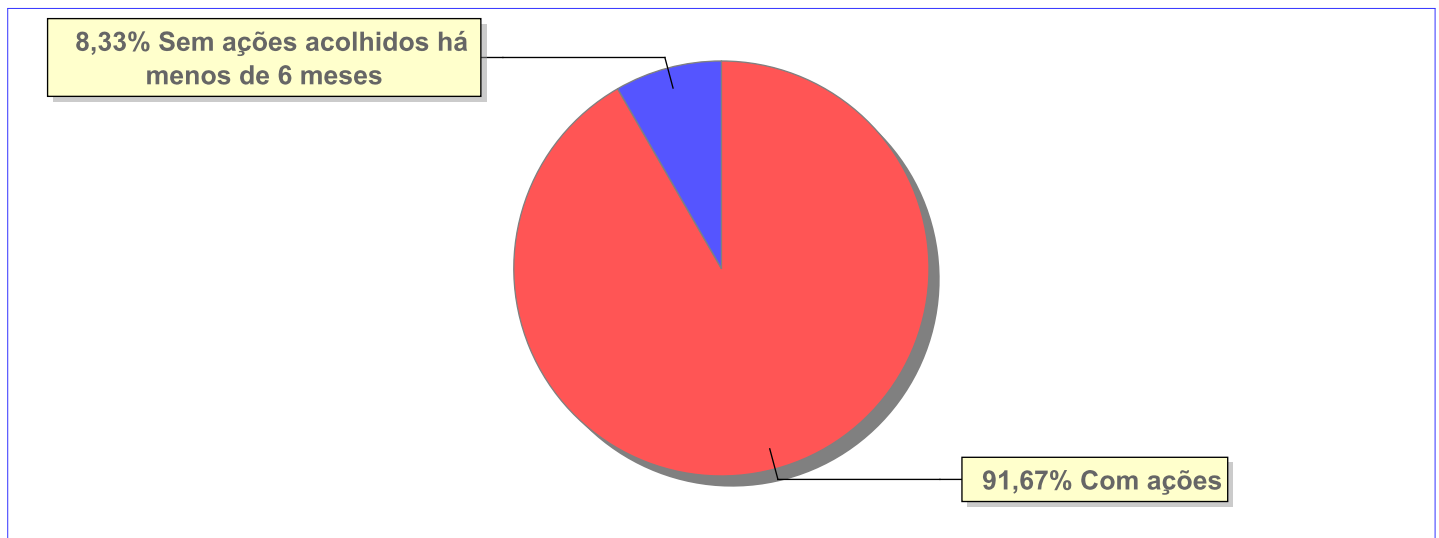
Vínculos biológicos das crianças e adolescentes acolhidos

Situação	número de c/a	%	número de c/a com ADPF	% de c/a com ADPF	número de c/a sem ADPF	% de c/a sem ADPF
Pai e/ou mãe vivo(s)	12	100,00	0	0,00	12	100,00
Total	12	100,00	0	0,00	12	100,00

Panorama e detalhamento da situação das crianças e adolescentes no sistema de justiça

Critério	número de c/a	%
Panorama da situação da c/a no sistema de justiça		
Com ações judiciais	11	91,67
Sem ações judiciais	1	8,33
Total	12	100,00
Acompanhamento no âmbito da PJJ de crianças e adolescentes sem ações		
Sem P.A. acolhidos há menos de 6 meses	1	100,00
Total	1	100,00
Acompanhamento no âmbito do Poder Judiciário		
com ações judiciais	11	91,67
sem ações e sem procedimentos judiciais	1	8,33
Total	12	100,00

Distribuição percentual de ações.

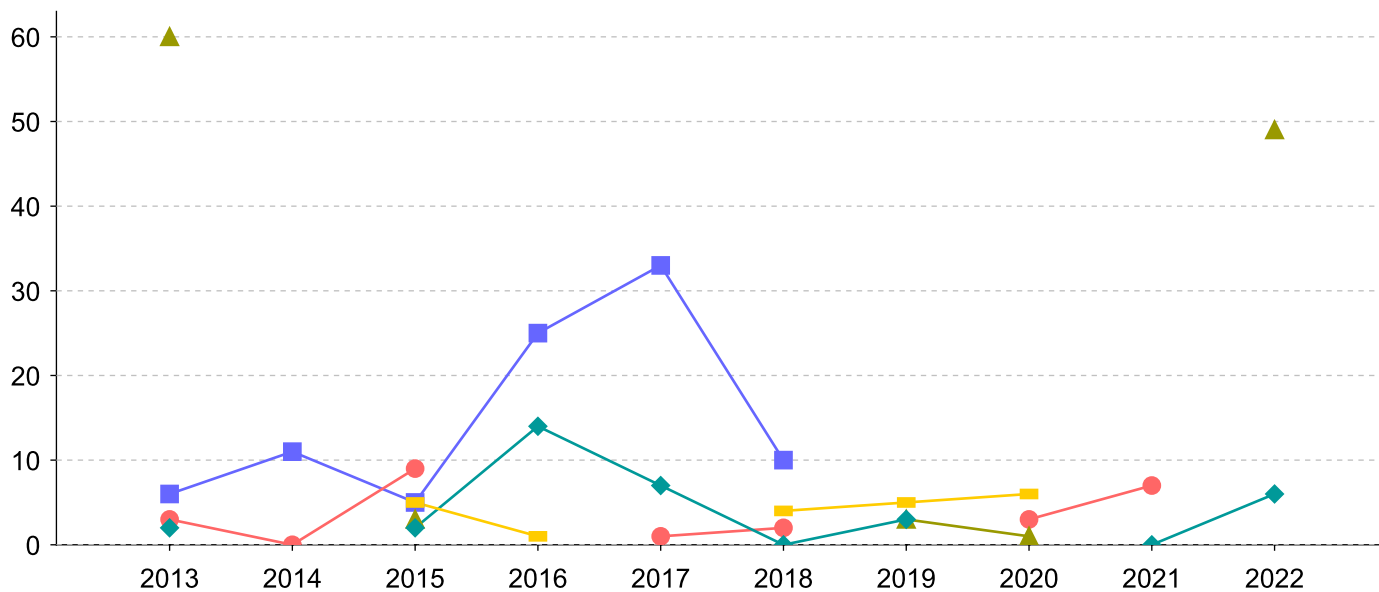


Ações Judiciais	nº de ações	%
Representação em face dos pais ou responsável (Art. 249, ECA)	11	100,00
Total	11	100,00

Evolução do tempo médio de acolhimento (em meses) das c/a desligadas

Motivo do Desligamento	Média	2013	2014	2015	2016	2017	2018	2019	2020	2021	2022
Reintegração aos genitores	4	2	-	2	14	7	0	3	-	0	6
Guarda ou tutela para família extensa (a partir de 2018)	5	-	-	5	1	-	4	5	6	-	-
Colocação em família substituta (Desativado e Desmembrado em 2018)	15	6	11	5	25	33	10	-	-	-	-
Evasão	4	3	0	9	-	1	2	-	3	7	-
Maioridade	23	60	-	3	-	-	-	3	1	-	49
Adoção (a partir de 2018)	33	-	-	-	-	-	-	-	-	33	-
Transferência para outro regime de atendimento	21	-	-	-	-	23	-	-	18	-	-
Guarda ou Tutela para terceiros (a partir de 2018)	0	-	-	-	-	-	0	-	-	-	-
Recambiamento para o Estado de Origem	1	-	1	-	-	-	-	-	-	-	-
Desligamento voluntário da família (dos abrigos de família)	1	-	-	-	1	-	-	-	-	-	-

Evolução do tempo médio de acolhimento das c/a desligadas (principais motivos)



■ Colocação em família substituta (Desativado e Desmembrado em 2018)
 ● Evasão
 ▲ Maioridade
 ◆ Reintegração aos genitores
 ■ Guarda ou tutela para família extensa (a partir de 2018)

Distribuição da população infantojuvenil acolhida

Total das serviços de acolhimento institucional e Equipe de acompanhamento do Projeto Família Acolhedora (CREAS), das crianças e adolescentes inseridos nesses regimes, das crianças e adolescentes aptos à adoção, das crianças e adolescentes sem registro civil de nascimento e das crianças e adolescentes sem visita.

Atendimento	número de serviços	número de c/a	% de c/a no Estado	aptos à adoção	% aptos à adoção	Sem RCN	Sem Visita
JAPERI	1	6	100,00	0	0,00	0	6
Serviço de Acolhimento Institucional/ Modalidade Abrigo Institucional	1	6	100,00	0	0,00	0	6

Origem da população infantojuvenil acolhida no Município.

Município	Acolhidos	%
Japeri	5	83,33
Rio de Janeiro	1	16,67
Total	6	100,00

Distribuição da população infantojuvenil oriunda do Município analisado, acolhida pelos demais Municípios do Estado.

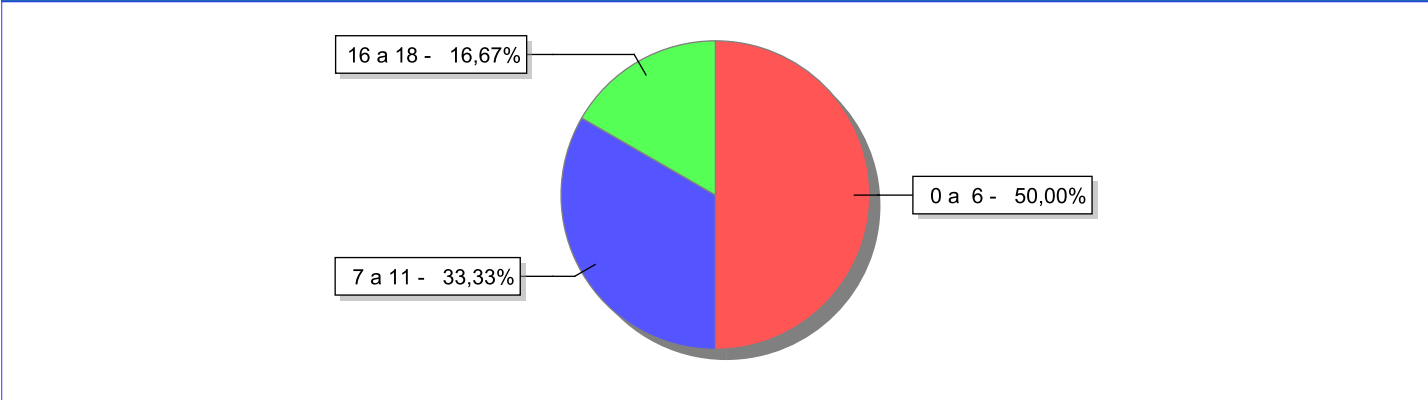
Município de localização do acolhido	Acolhidos	%
Rio de Janeiro	2	100,00
Total	2	100,00

Indicadores de faixa etária, sexo, cor/raça e escolaridade das crianças e adolescentes acolhidos.

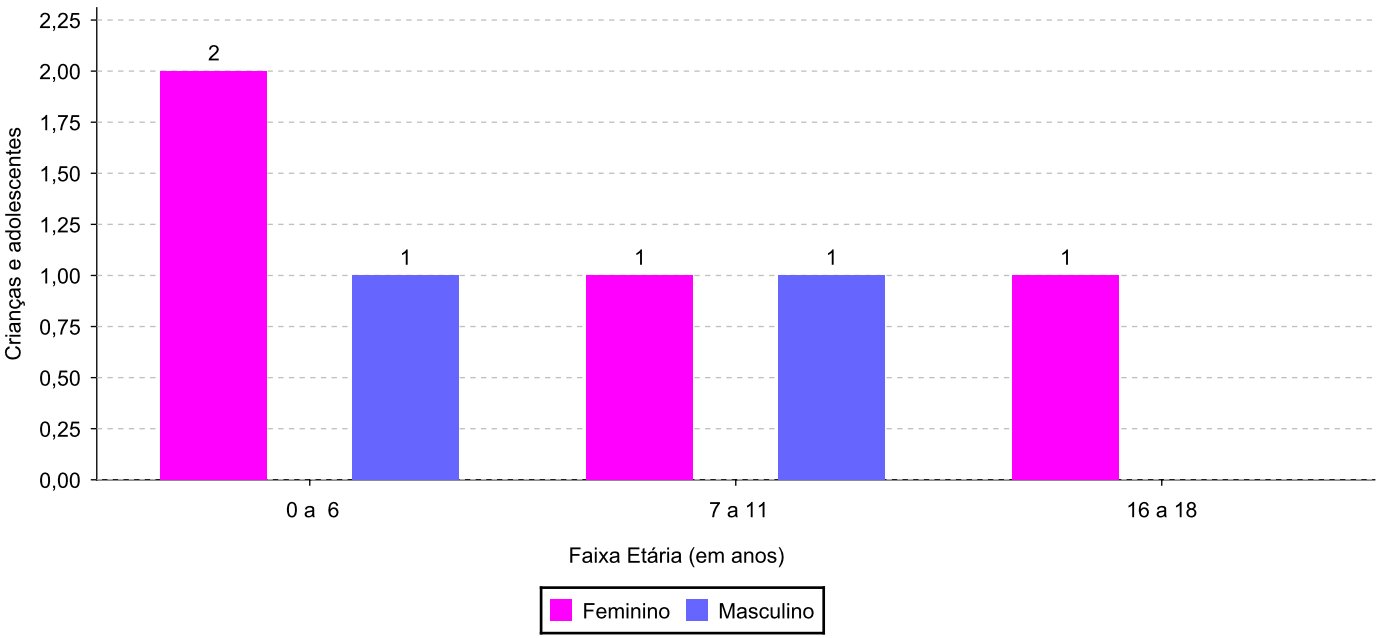
Faixa etária e sexo das crianças e adolescentes acolhidos.

Faixa etária	número de c/a	%	feminino	masculino
0 a 6	3	50,00	2	1
7 a 11	2	33,33	1	1
16 a 18	1	16,67	1	0
Total	6	100,00	4	2

Percentual de crianças e adolescentes acolhidos por faixa etária.



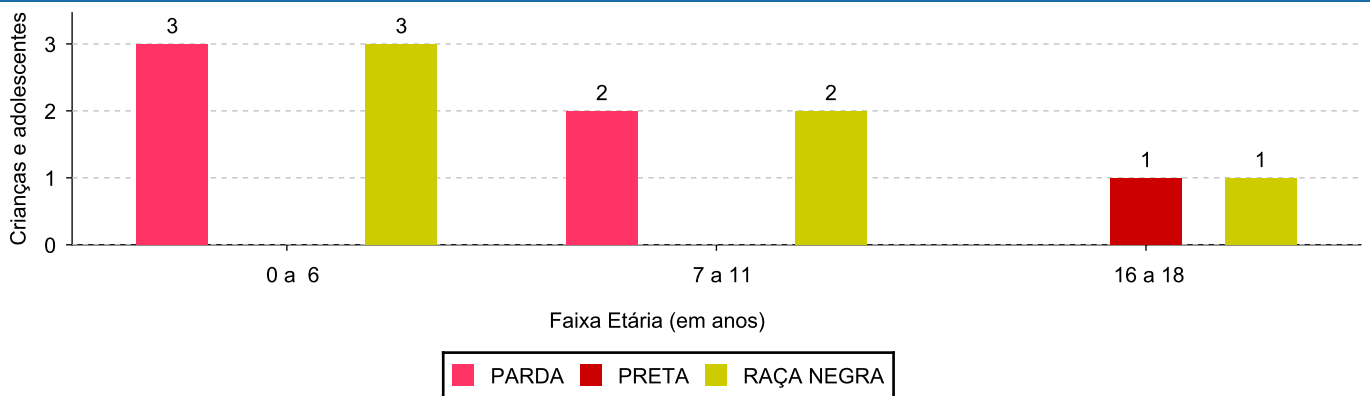
Distribuição das crianças e adolescentes acolhidos por sexo e faixa etária.



Cor/raça e faixa etária das crianças e adolescentes acolhidos.

Faixa Etária	nº de c/a	%	Branca	Amarela	Preta	Parda	Raça Negra	Indigena	Ignorado
0 a 6	3	50,00	0	0	0	3	3	0	0
7 a 11	2	33,33	0	0	0	2	2	0	0
16 a 18	1	16,67	0	0	1	0	1	0	0
Total	6	100,00	0	0	1	5	6	0	0

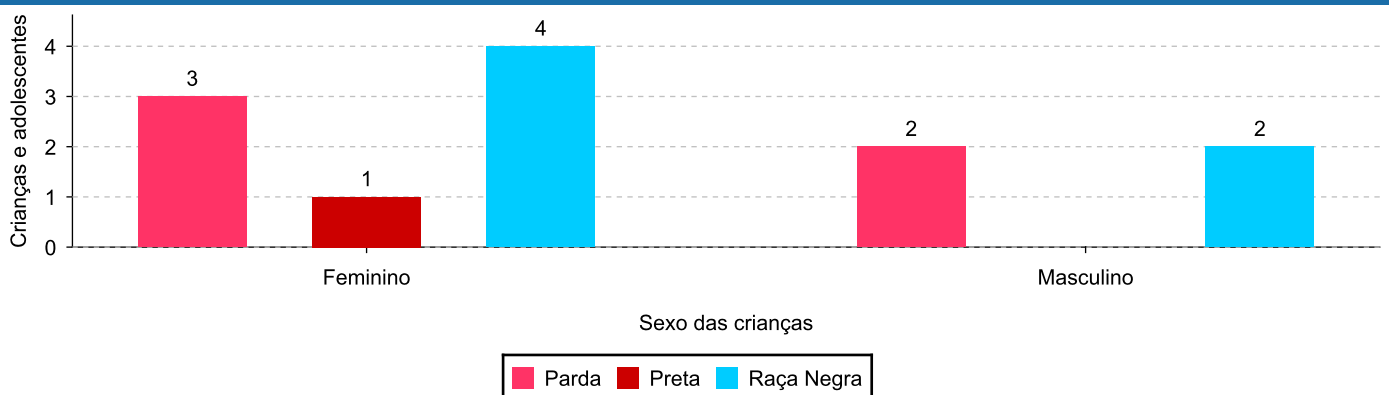
Distribuição das crianças e adolescentes acolhidos por cor/raça e faixa etária.



Cor/Raça e sexo das crianças e adolescentes acolhidos.

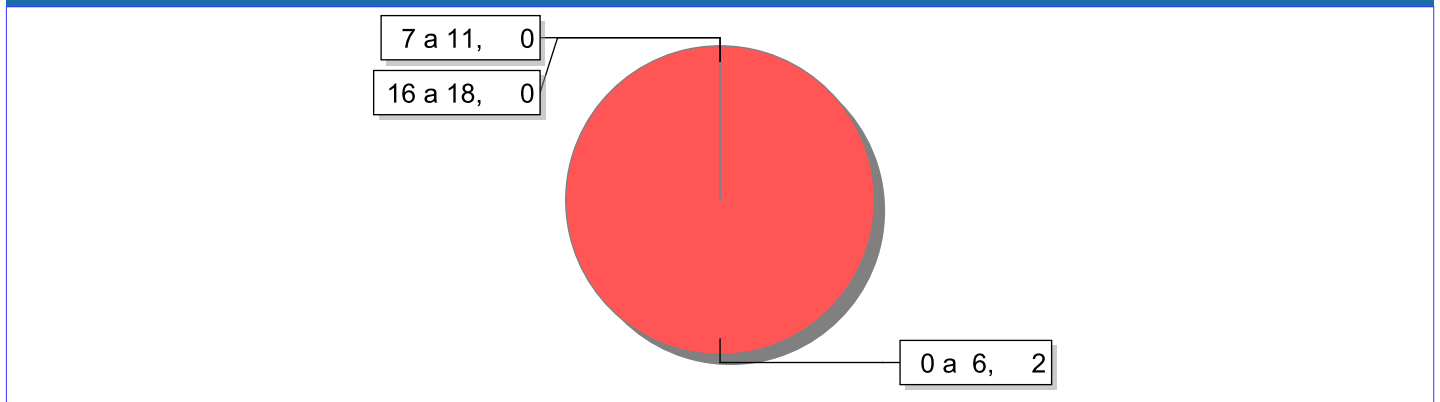
Cor/raça	número de c/a	%	feminino	masculino
Raça Negra	6	100,00	4	2
Parda	5	83,33	3	2
Preta	1	16,67	1	0
Total	6	100,00	4	2

Distribuição das crianças e adolescentes acolhidos por cor/raça e sexo.

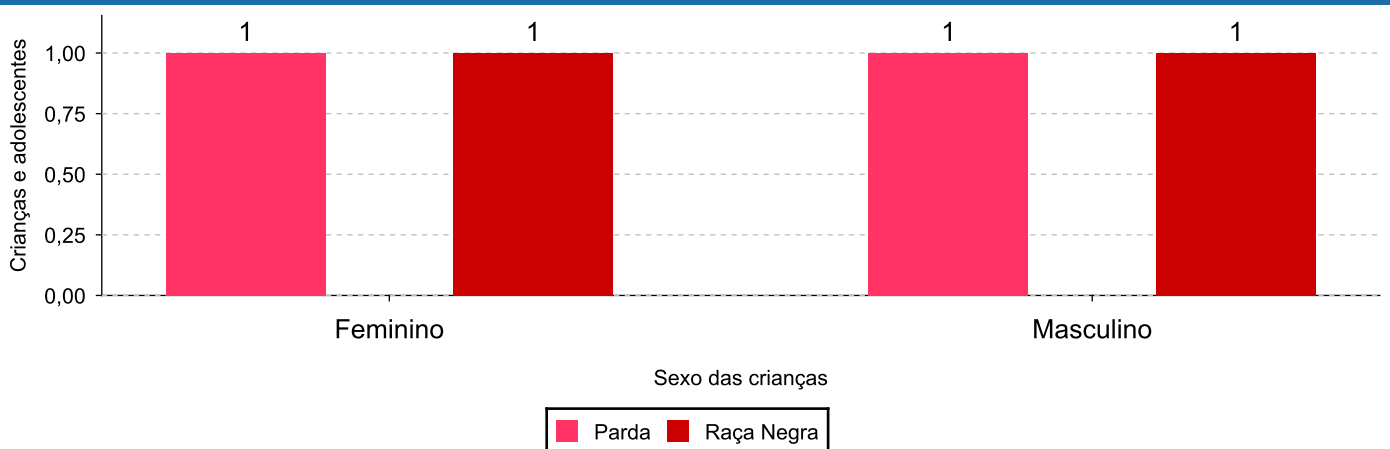


Escolaridade das crianças e adolescentes acolhidos, por faixa etária.

Faixa etária	Estuda	%	Não Estuda	%	Total	%
0 a 6	1	33,33	2	66,67	3	100,00
7 a 11	2	100,00	0	0,00	2	100,00
16 a 18	1	100,00	0	0,00	1	100,00
Total	4	66,67	2	33,33	6	100,00

Faixas etárias (em números) das crianças e adolescentes que não estudam.

Indicadores de cor/raça e sexo das crianças e adolescentes acolhidos que não estudam.

Cor/Raça	número de c/a	%	feminino	masculino
Parda	2	100,00	1	1
Raça Negra	2	100,00	1	1
Total	2	100,00	1	1

Cor/Raça e sexo das crianças e adolescentes que não estudam.


Dos indicadores de deficiência e saúde.**Crianças e Adolescentes portadores de necessidades especiais.**

Apresentam deficiência	número de c/a	%
Não	6	100,00
Total	6	100,00

Crianças e Adolescentes acolhidos que necessitam de tratamento de saúde especial.

Necessidade de tratamento de saúde especial	número de c/a	%
Sim	1	16,67
Não	5	83,33
Total	6	100,00

Doenças mais comuns.

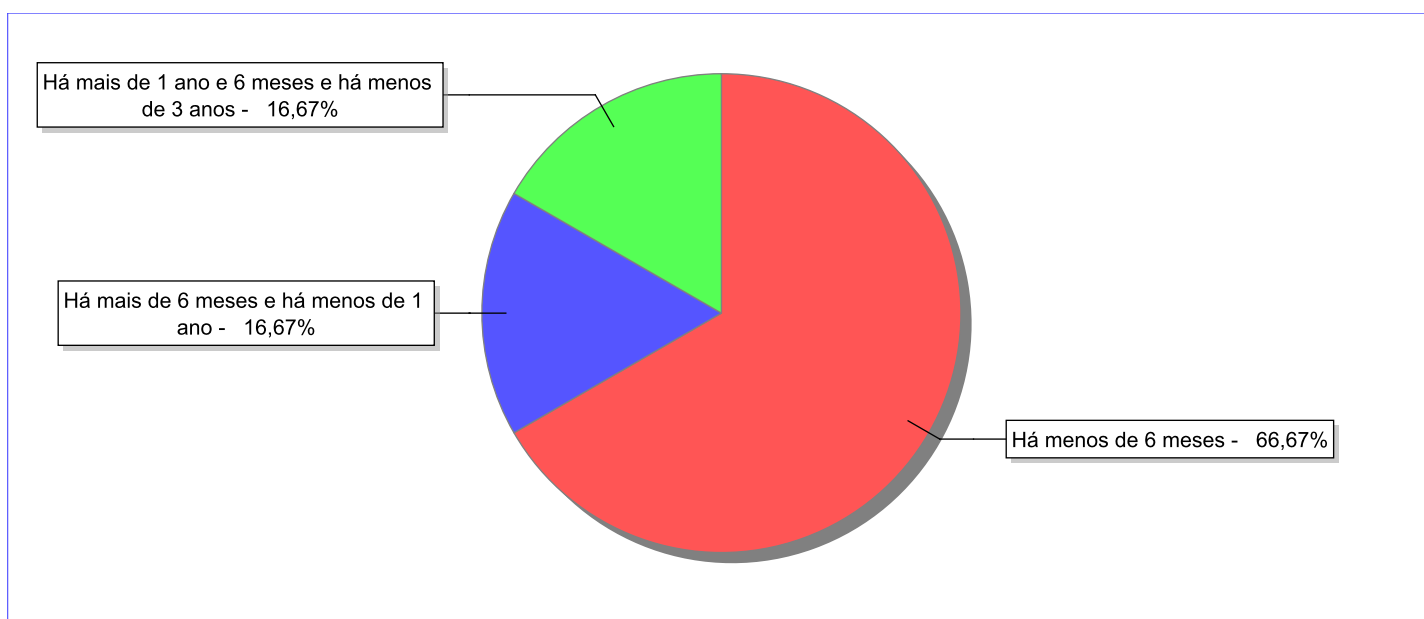
Doenças mais comuns	Incidência	%
Acompanhamento Psiquiátrico	1	100,00
Total	1	100,00

Dos indicadores de período e motivo de acolhimento / desligamento.

Tempo de institucionalização das crianças e adolescentes que se encontram em regime de acolhimento institucional ou familiar.

C/A acolhidos	nº de c/a	%
Há menos de 6 meses	4	66,67
Há mais de 6 meses e há menos de 1 ano	1	16,67
Há mais de 1 ano e 6 meses e há menos de 3 anos	1	16,67
Total	6	100,00

Percentual – tempo de acolhimento.



Motivo de acolhimento.

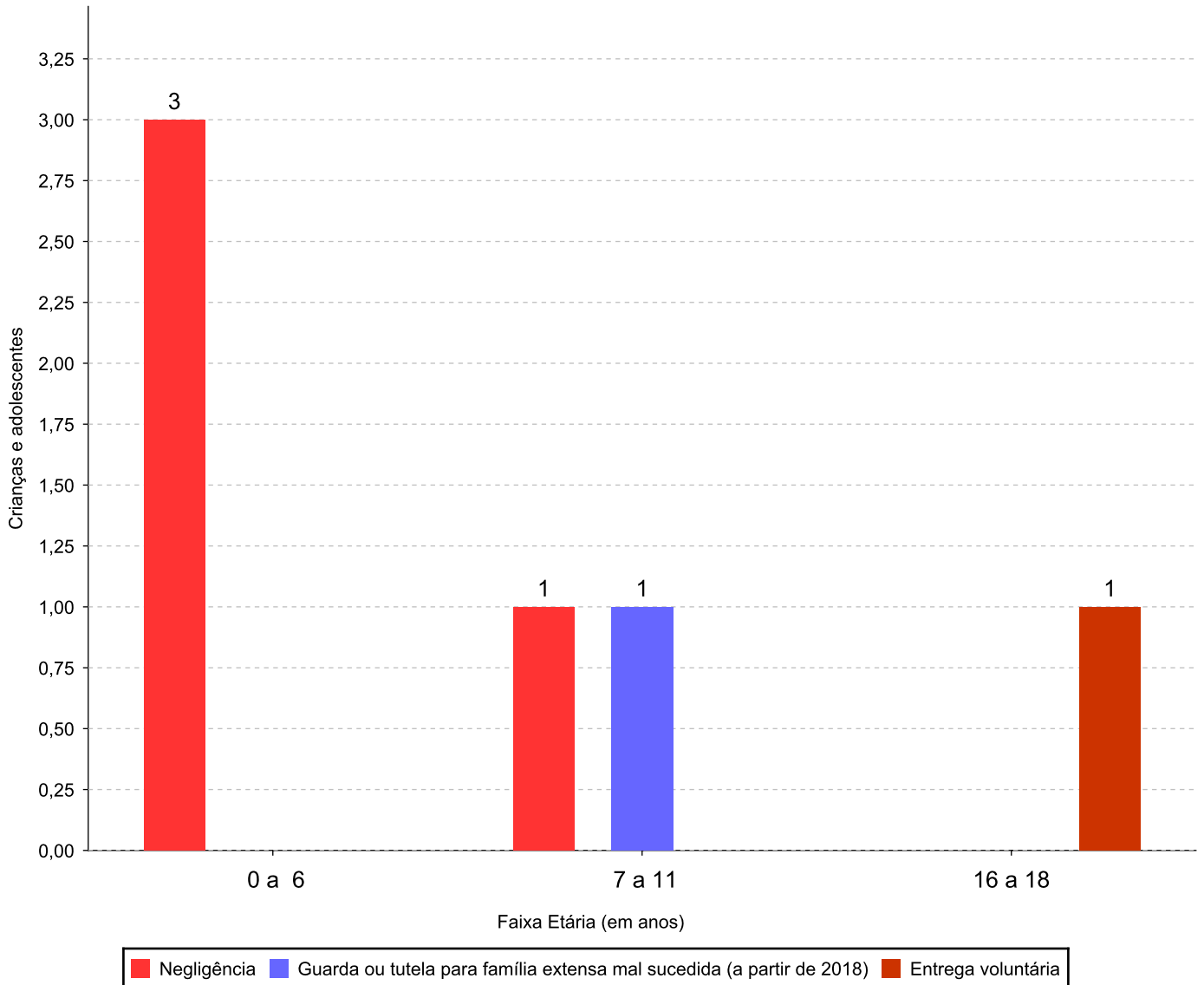
Motivo	nº de c/a	%	feminino	masculino
Negligência	4	66,67	2	2
Entrega voluntária	1	16,67	1	0
Guarda ou tutela para família extensa mal sucedida (a partir de 2018)	1	16,67	1	0
Total	6	100,00	4	2

Observação: A partir de 2018 o motivo "Devolução por tentativa de colocação familiar mal sucedida" foi desmembrado em "Adoção mal sucedida", "Guarda ou Tutela para terceiros mal sucedida" e "Guarda ou Tutela para família extensa mal sucedida".

Motivo de acolhimento por faixa etária (% do motivo em cada faixa).

Motivo	nº de c/a	%	0 a 6	%	7 a 11	%	12 a 15	%	16 a 18	%
Negligência	4	66,67	3	100,00	1	50,00	0		0	0,00
Entrega voluntária	1	16,67	0	0,00	0	0,00	0		1	100,00
Guarda ou tutela para família extensa mal sucedida (a partir de 2018)	1	16,67	0	0,00	1	50,00	0		0	0,00
Total	6	100,00	3	100,00	2	100,00	0	100,00	1	100,00

Motivos de acolhimento com maior incidência para cada faixa etária.



Observação: A partir de 2018 o motivo "Devolução por tentativa de colocação familiar mal sucedida" foi desmembrado em "Adoção mal sucedida", "Guarda ou Tutela para terceiros mal sucedida" e "Guarda ou Tutela para família extensa mal sucedida".

Motivo de acolhimento por faixa etária (% da faixa em cada motivo).

Motivo	nº de c/a	0 a 6	%	7 a 11	%	12 a 15	%	16 a 18	%
Negligência	4	3	75,00	1	25,00	0	0,00	0	0,00
Entrega voluntária	1	0	0,00	0	0,00	0	0,00	1	100,00
Guarda ou tutela para família extensa mal sucedida (a partir de 2018)	1	0	0,00	1	100,00	0	0,00	0	0,00
Total	6	3	50,00	2	33,33	0	0,00	1	16,67

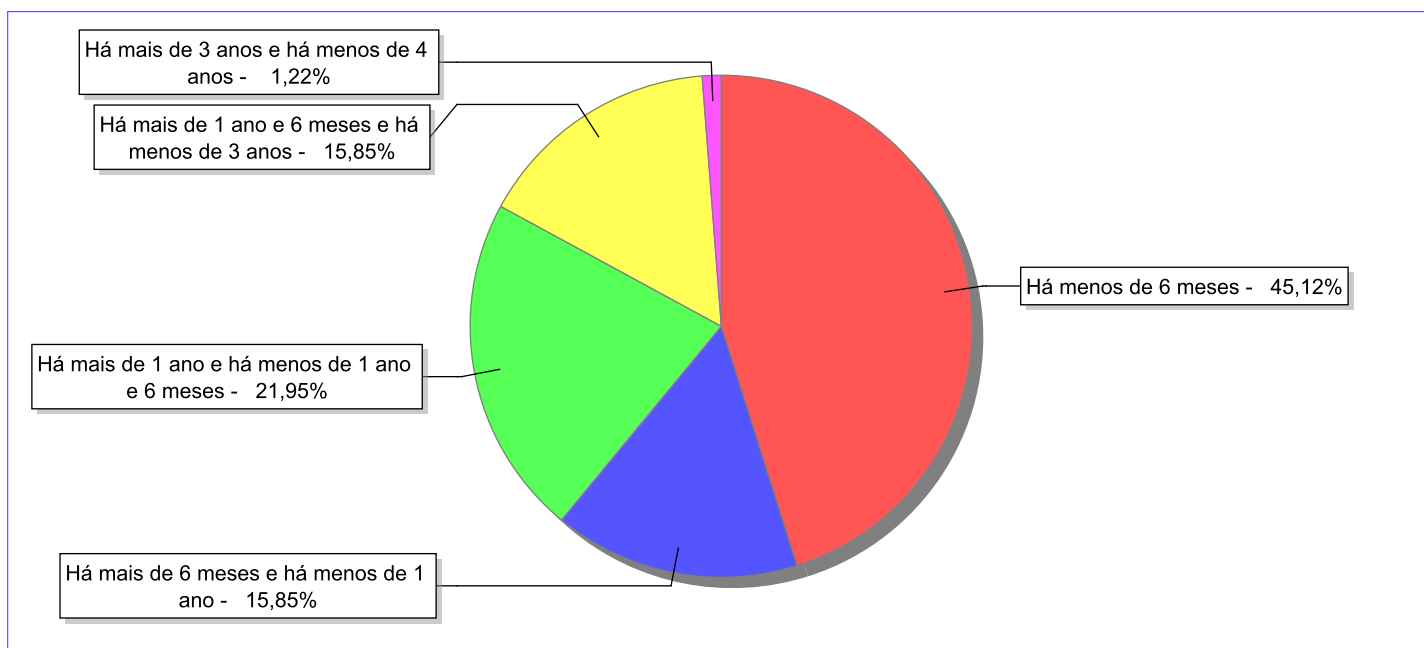
Observação: A partir de 2018 o motivo "Devolução por tentativa de colocação familiar mal sucedida" foi desmembrado em "Adoção mal sucedida", "Guarda ou Tutela para terceiros mal sucedida" e "Guarda ou Tutela para família extensa mal sucedida".

Tempo de institucionalização das crianças e adolescentes que se desligaram (*) do regime de acolhimento institucional ou familiar.

(*) Refere-se a crianças e adolescentes desligados a partir de 2008 e que não foram acolhidos novamente.

C/A desligados	nº de c/a	%
Há menos de 6 meses	37	45,12
Há mais de 6 meses e há menos de 1 ano	13	15,85
Há mais de 1 ano e há menos de 1 ano e 6 meses	18	21,95
Há mais de 1 ano e 6 meses e há menos de 3 anos	13	15,85
Há mais de 3 anos e há menos de 4 anos	1	1,22
Total	82	100,00

Percentual – tempo de acolhimento.



Motivo de desligamento.

Motivo	nº de c/a	%	feminino	masculino
Guarda ou tutela para família extensa (a partir de 2018)	26	31,71	11	15
Reintegração aos genitores	25	30,49	12	13
Evasão	8	9,76	3	5
Adoção (a partir de 2018)	7	8,54	2	5
Colocação em família substituta (Desativado e Desmembrado em 2018)	6	7,32	3	3
Guarda ou Tutela para terceiros (a partir de 2018)	4	4,88	1	3
Recambiamento para o Estado de Origem	2	2,44	1	1
Encerramento das atividades do serviço de acolhimento	2	2,44	1	1
Maioridade	1	1,22	0	1
Desligamento voluntário da família (dos abrigos de família)	1	1,22	0	1
Total	82	100,00	34	48

Observação: A partir de 2018 o motivo "Colocação em família substituta" foi desmembrado em "Adoção", Guarda ou Tutela para terceiros" e "Guarda ou Tutela para família extensa".

Dos indicadores que podem contribuir para a definição da situação jurídica das crianças e adolescentes acolhidos.

Relação entre visitação e Ação de Destituição do Poder Familiar (ADPF).

Detalhamento da visitação	número de c/a	%	número de c/a com ADPF	% de c/a com ADPF	número de c/a sem ADPF	% de c/a sem ADPF
sem visita	6	100,00	0	0,00	6	100,00
Total	6	100,00	0	0,00	6	100,00

Faixa etária das crianças e adolescentes sem visita.

Faixa Etária	número de c/a	%	número de c/a com ADPF	% de c/a com ADPF	número de c/a sem ADPF	% de c/a sem ADPF
0 a 6	3	50,00	0	0,00	3	100,00
7 a 11	2	33,33	0	0,00	2	100,00
16 a 18	1	16,67	0	0,00	1	100,00
Total	6	100,00	0	0,00	6	100,00

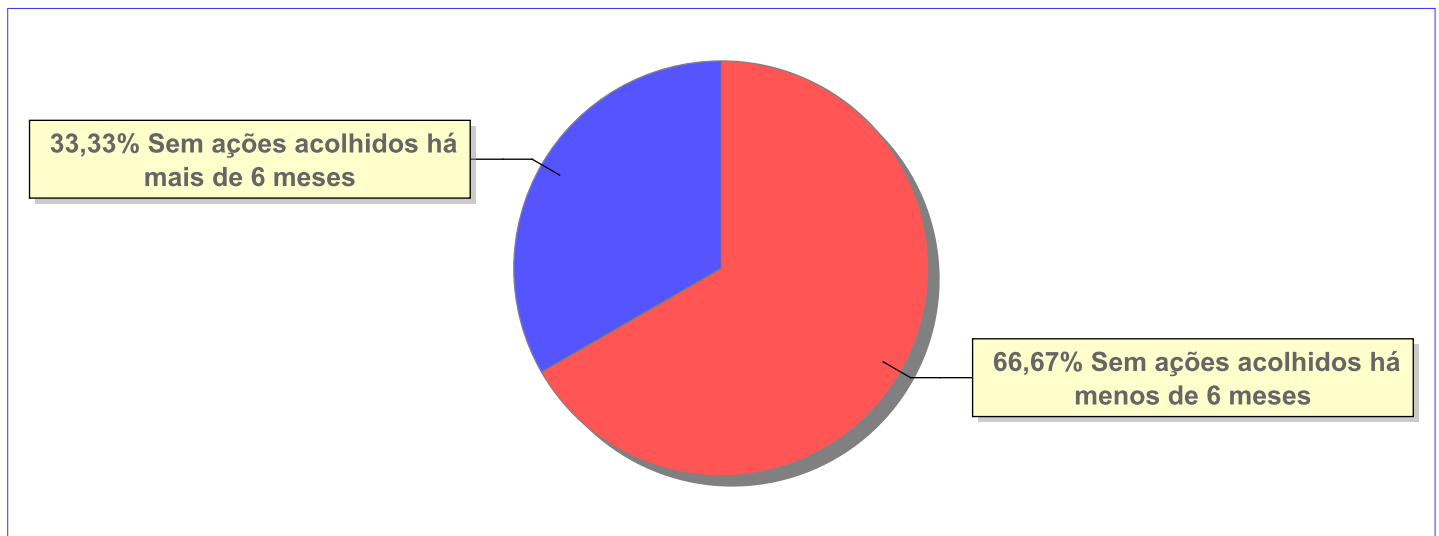
Vínculos biológicos das crianças e adolescentes acolhidos

Situação	número de c/a	%	número de c/a com ADPF	% de c/a com ADPF	número de c/a sem ADPF	% de c/a sem ADPF
Pai e/ou mãe vivo(s)	6	100,00	0	0,00	6	100,00
Total	6	100,00	0	0,00	6	100,00

Panorama e detalhamento da situação das crianças e adolescentes no sistema de justiça

Critério	número de c/a	%
Panorama da situação da c/a no sistema de justiça		
Sem ações judiciais	6	100,00
Total	6	100,00
Acompanhamento no âmbito da PJIJ de crianças e adolescentes sem ações		
Sem P.A. acolhidos há mais de 6 meses	2	33,33
Sem P.A. acolhidos há menos de 6 meses	4	66,67
Total	6	100,00
Acompanhamento no âmbito do Poder Judiciário		
com procedimentos judiciais	1	16,67
sem ações e sem procedimentos judiciais	5	83,33
Total	6	100,00

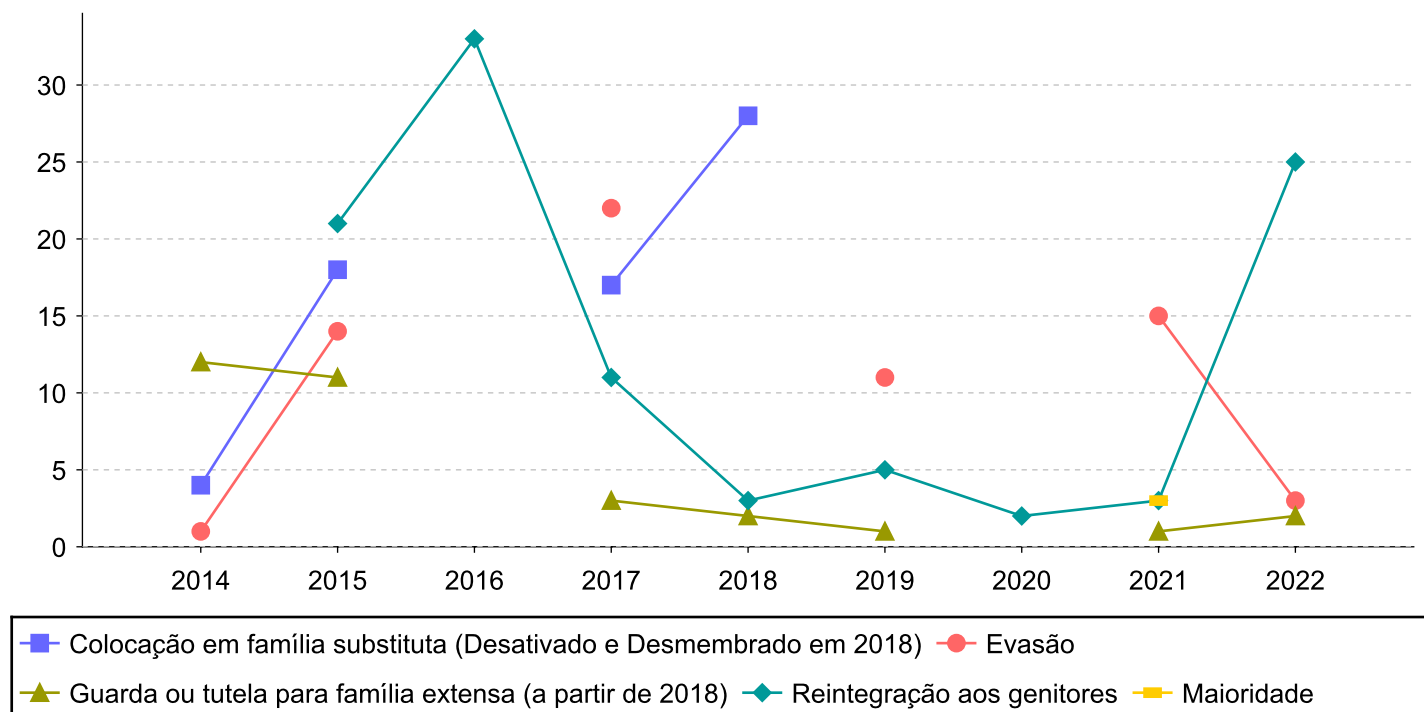
Distribuição percentual de ações.



Evolução do tempo médio de acolhimento (em meses) das c/a desligadas

Motivo do Desligamento	Média	2013	2014	2015	2016	2017	2018	2019	2020	2021	2022
Reintegração aos genitores	13	-	-	21	33	11	3	5	2	3	25
Guarda ou tutela para família extensa (a partir de 2018)	5	-	12	11	-	3	2	1	-	1	2
Evasão	11	-	1	14	-	22	-	11	-	15	3
Colocação em família substituta (Desativado e Desmembrado em 2018)	15	-	4	18	-	17	28	-	-	-	-
Adoção (a partir de 2018)	12	-	-	-	-	-	7	-	-	-	16
Guarda ou Tutela para terceiros (a partir de 2018)	23	-	-	-	-	-	39	15	-	-	-
Recambiamento para o Estado de Origem	12	-	-	-	-	-	-	-	-	12	-
Encerramento das atividades do serviço de acolhimento	7	-	-	-	-	-	-	7	-	-	-
Maioridade	3	-	-	-	-	-	-	-	-	3	-
Desligamento voluntário da família (dos abrigos de família)	2	-	-	-	-	-	-	2	-	-	-

Evolução do tempo médio de acolhimento das c/a desligadas (principais motivos)



Distribuição da população infantojuvenil acolhida

Total das serviços de acolhimento institucional e Equipe de acompanhamento do Projeto Família Acolhedora (CREAS), das crianças e adolescentes inseridos nesses regimes, das crianças e adolescentes aptos à adoção, das crianças e adolescentes sem registro civil de nascimento e das crianças e adolescentes sem visita.

Atendimento	número de serviços	número de c/a	% de c/a no Estado	aptos à adoção	% aptos à adoção	Sem RCN	Sem Visita
MACAÉ	3	33	100,00	0	0,00	0	10
Serviço de Acolhimento Institucional/ Modalidade Abrigo Institucional	3	33	100,00	0	0,00	0	10

Origem da população infantojuvenil acolhida no Município.

Município	Acolhidos	%
Macaé	31	93,94
Campos dos Goytacazes	1	3,03
Rio de Janeiro	1	3,03
Total	33	100,00

Distribuição da população infantojuvenil oriunda do Município analisado, acolhida pelos demais Municípios do Estado.

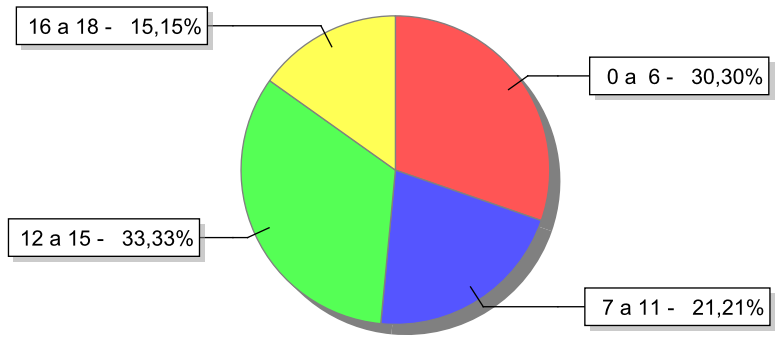
Município de localização do acolhido	Acolhidos	%
Trajano de Moraes	6	100,00
Total	6	100,00

Indicadores de faixa etária, sexo, cor/raça e escolaridade das crianças e adolescentes acolhidos.

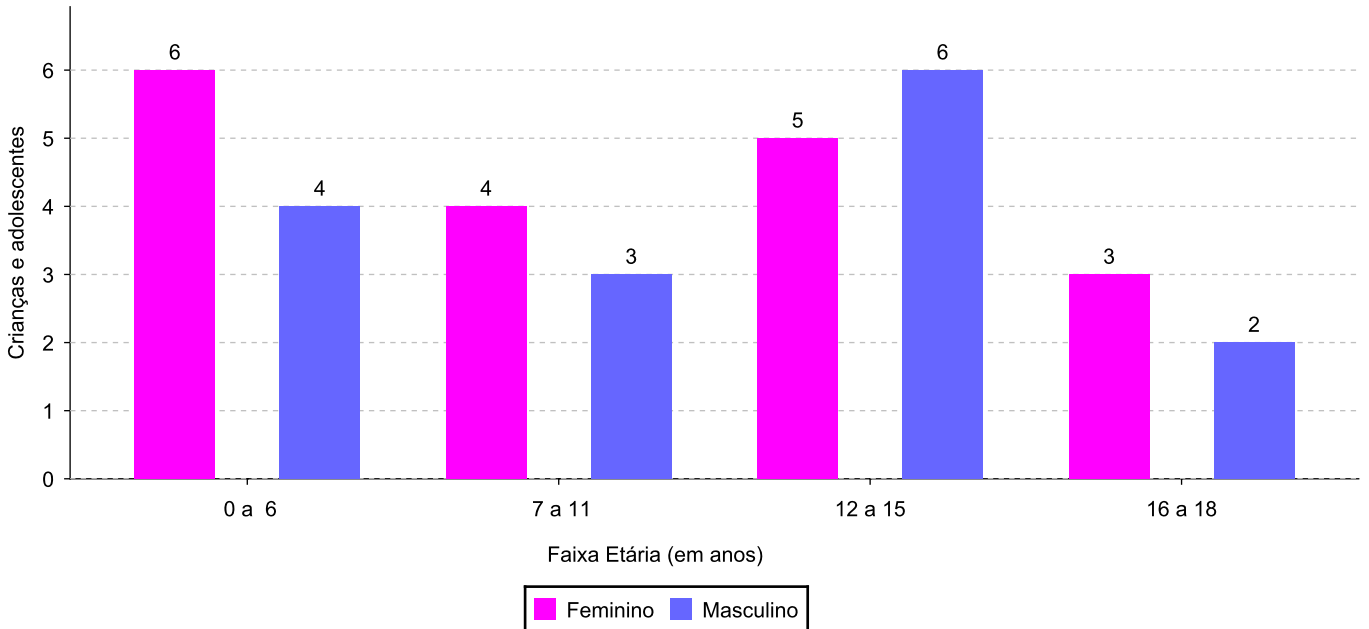
Faixa etária e sexo das crianças e adolescentes acolhidos.

Faixa etária	número de c/a	%	feminino	masculino
0 a 6	10	30,30	6	4
7 a 11	7	21,21	4	3
12 a 15	11	33,33	5	6
16 a 18	5	15,15	3	2
Total	33	100,00	18	15

Percentual de crianças e adolescentes acolhidos por faixa etária.



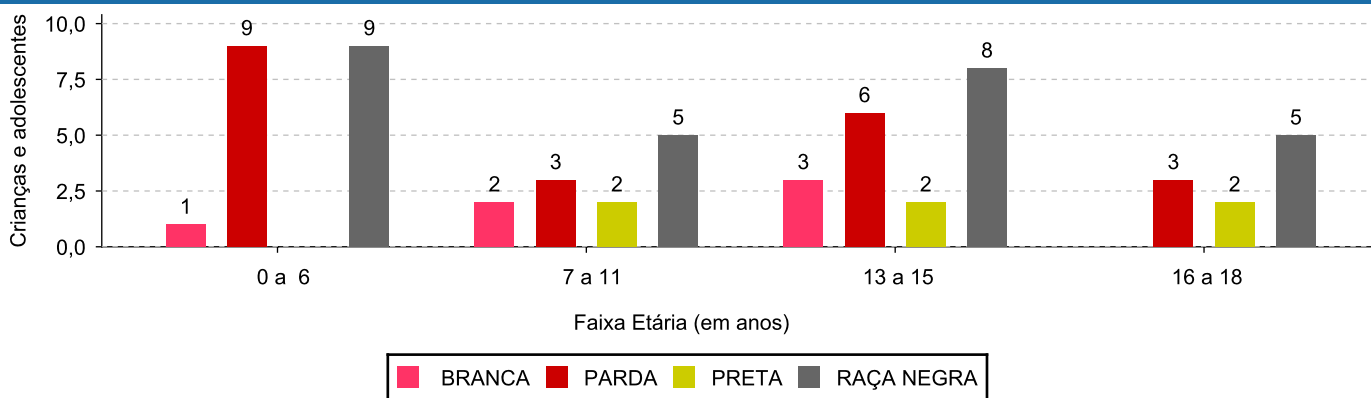
Distribuição das crianças e adolescentes acolhidos por sexo e faixa etária.



Cor/raça e faixa etária das crianças e adolescentes acolhidos.

Faixa Etária	nº de c/a	%	Branca	Amarela	Preta	Parda	Raça Negra	Indígena	Ignorado
0 a 6	10	30,30	1	0	0	9	9	0	0
7 a 11	7	21,21	2	0	2	3	5	0	0
12 a 15	11	33,33	3	0	2	6	8	0	0
16 a 18	5	15,15	0	0	2	3	5	0	0
Total	33	100,00	6	0	6	21	27	0	0

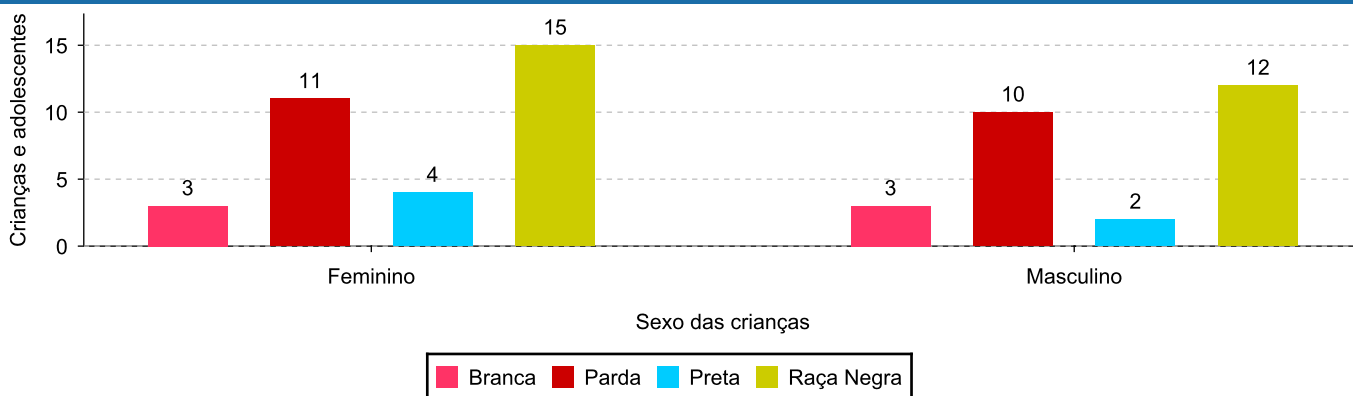
Distribuição das crianças e adolescentes acolhidos por cor/raça e faixa etária.



Cor/Raça e sexo das crianças e adolescentes acolhidos.

Cor/raça	número de c/a	%	feminino	masculino
Raça Negra	27	81,82	15	12
Parda	21	63,64	11	10
Branca	6	18,18	3	3
Preta	6	18,18	4	2
Total	33	100,00	18	15

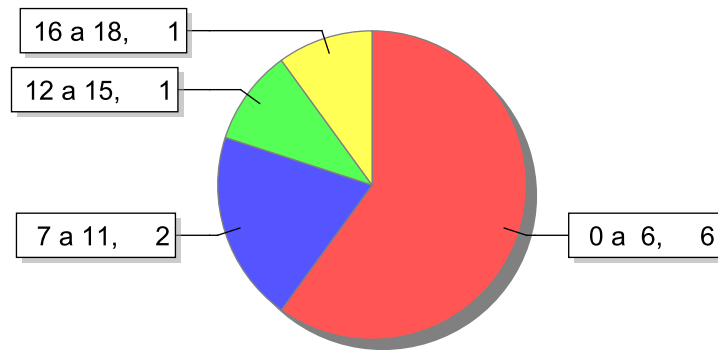
Distribuição das crianças e adolescentes acolhidos por cor/raça e sexo.



Escolaridade das crianças e adolescentes acolhidos, por faixa etária.

Faixa etária	Estuda	%	Não Estuda	%	Total	%
0 a 6	4	40,00	6	60,00	10	100,00
7 a 11	5	71,43	2	28,57	7	100,00
12 a 15	10	90,91	1	9,09	11	100,00
16 a 18	4	80,00	1	20,00	5	100,00
Total	23	69,70	10	30,30	33	100,00

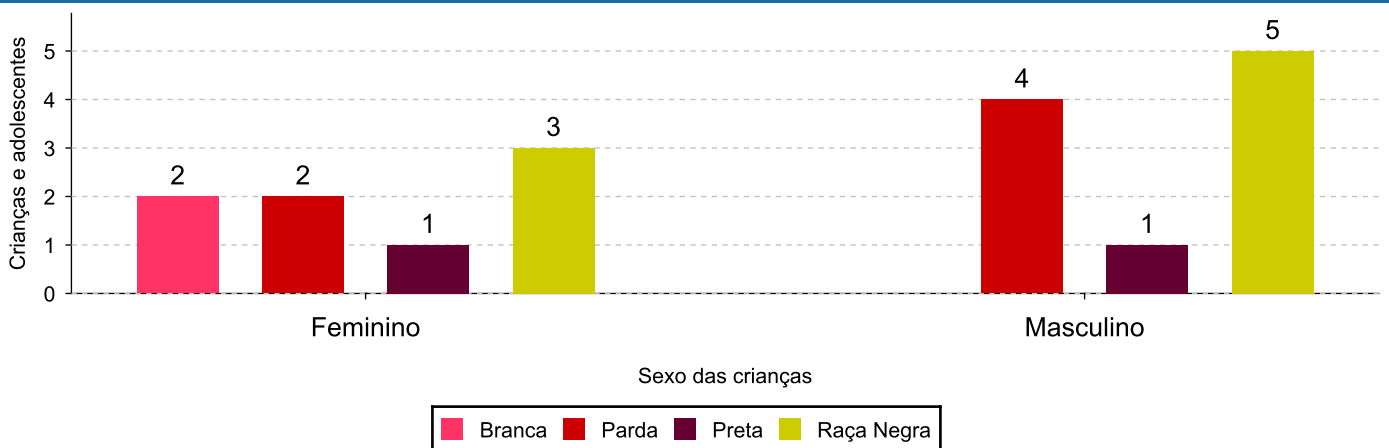
Faixas etárias (em números) das crianças e adolescentes que não estudam.



Indicadores de cor/raça e sexo das crianças e adolescentes acolhidos que não estudam.

Cor/Raça	número de c/a	%	feminino	masculino
Raça Negra	8	80,00	3	5
Parda	6	60,00	2	4
Preta	2	20,00	1	1
Branca	2	20,00	2	0
Total	10	100,00	5	5

Cor/Raça e sexo das crianças e adolescentes que não estudam.



Dos indicadores de deficiência e saúde.

Crianças e Adolescentes portadores de necessidades especiais.

Apresentam deficiência	número de c/a	%
Sim	2	6,06
Não	31	93,94
Total	33	100,00

Detalhamento das crianças e adolescentes portadores de necessidades especiais.

Categoria	nº de c/a	%
Deficiência mental	2	100,00
Total	2	100,00

Crianças e Adolescentes acolhidos que necessitam de tratamento de saúde especial.

Necessidade de tratamento de saúde especial	número de c/a	%
Sim	8	24,24
Não	25	75,76
Total	33	100,00

Doenças mais comuns.

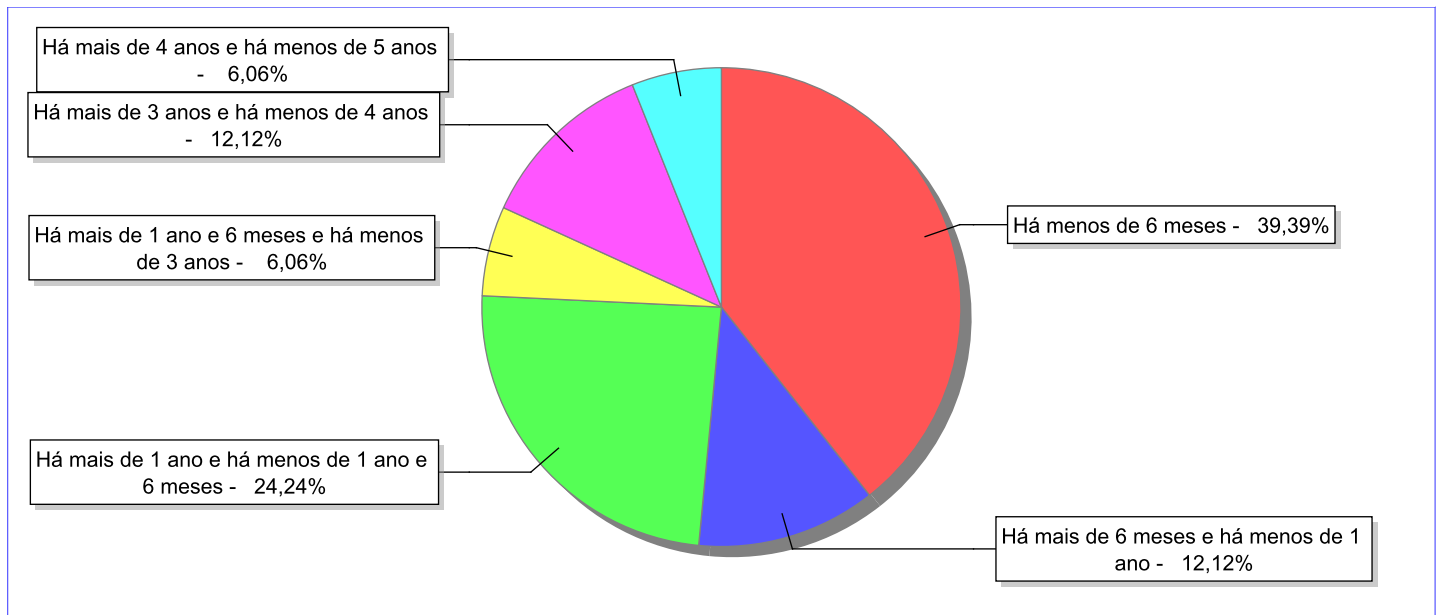
Doenças mais comuns	Incidência	%
Acompanhamento Psiquiátrico	4	44,44
Transtorno bipolar	1	11,11
Doenças Respiratórias	1	11,11
HIV Positivo	1	11,11
Microcefalia	1	11,11
Acompanhamento psicológico	1	11,11
Total	9	100,00

Dos indicadores de período e motivo de acolhimento / desligamento.

Tempo de institucionalização das crianças e adolescentes que se encontram em regime de acolhimento institucional ou familiar.

C/A acolhidos	nº de c/a	%
Há menos de 6 meses	13	39,39
Há mais de 6 meses e há menos de 1 ano	4	12,12
Há mais de 1 ano e há menos de 1 ano e 6 meses	8	24,24
Há mais de 1 ano e 6 meses e há menos de 3 anos	2	6,06
Há mais de 3 anos e há menos de 4 anos	4	12,12
Há mais de 4 anos e há menos de 5 anos	2	6,06
Total	33	100,00

Percentual – tempo de acolhimento.



Motivo de acolhimento.

Motivo	nº de c/a	%	feminino	masculino
Negligência	6	18,18	2	4
Exploração do trabalho infantojuvenil pelos pais ou responsáveis	4	12,12	1	3
Abandono pelos pais ou responsáveis	4	12,12	2	2
Genitor(es) maior(es) de 18 anos abrigado(s) com o filho (Abrigo de família)	3	9,09	3	0
Abusos físicos ou psicológicos contra a criança ou adolescente	2	6,06	2	0
Situação de Rua	2	6,06	1	1
Adoção mal sucedida (a partir de 2018)	2	6,06	0	2
Transferência de outro regime de atendimento	2	6,06	0	2
Criança Acolhida com Genitora menor de 18 anos	2	6,06	2	0
Abuso sexual / Suspeita de abuso sexual	2	6,06	2	0
Reintegração aos genitores mal sucedida (a partir de 2018)	1	3,03	0	1
Em razão de sua conduta	1	3,03	1	0
Risco de vida na comunidade	1	3,03	1	0
Uso prejudicial de drogas ou álcool pela criança ou adolescente	1	3,03	1	0
Total	33	100,00	18	15

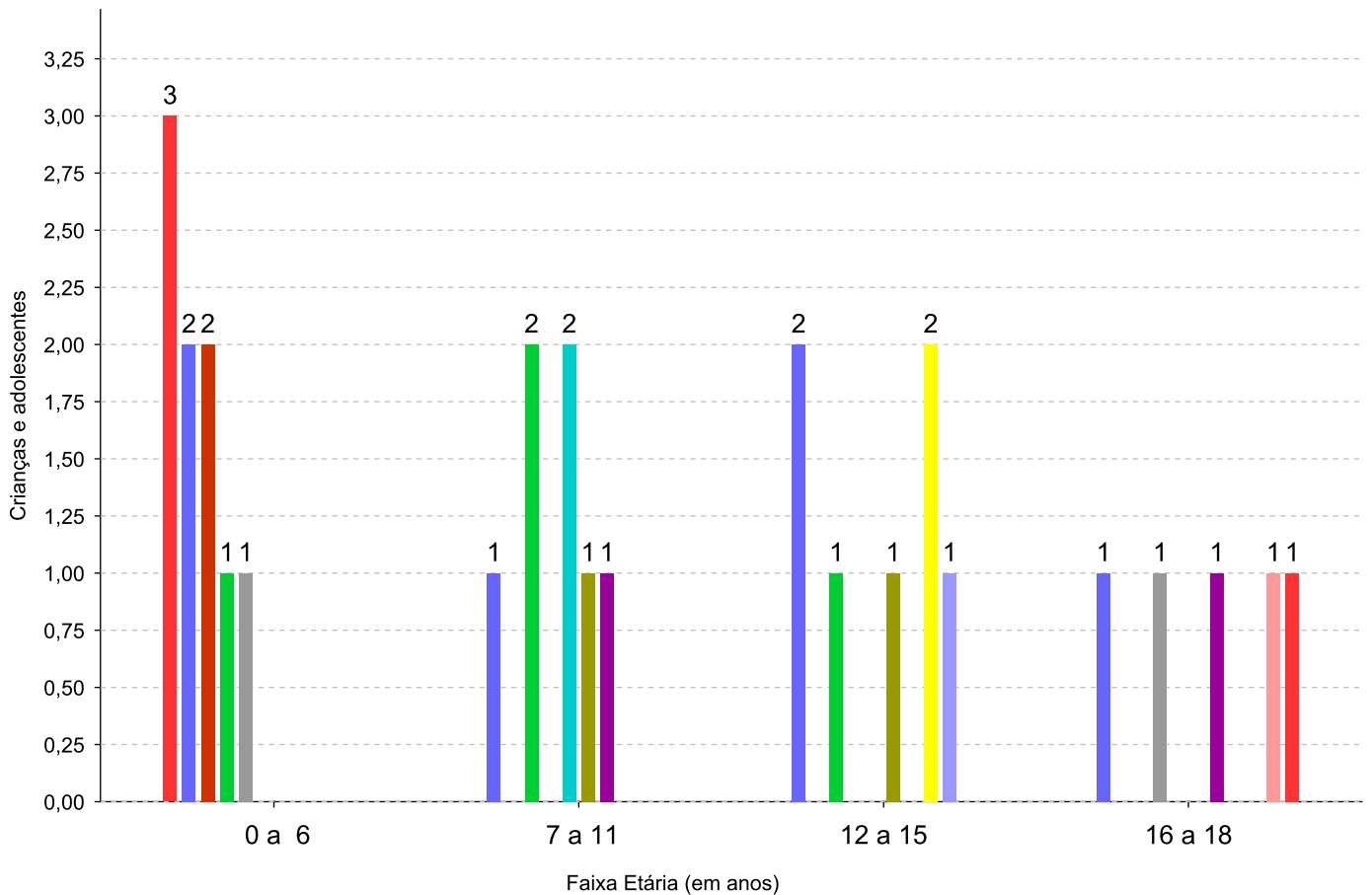
Observação: A partir de 2018 o motivo "Devolução por tentativa de colocação familiar mal sucedida" foi desmembrado em "Adoção mal sucedida", "Guarda ou Tutela para terceiros mal sucedida" e "Guarda ou Tutela para família extensa mal sucedida".

Motivo de acolhimento por faixa etária (% do motivo em cada faixa).

Motivo	nº de c/a	%	0 a 6	%	7 a 11	%	12 a 15	%	16 a 18	%
Negligência	6	18,18	2	20,00	1	14,29	2	18,18	1	20,00
Exploração do trabalho infantojuvenil pelos pais ou responsáveis	4	12,12	1	10,00	2	28,57	1	9,09	0	0,00
Abandono pelos pais ou responsáveis	4	12,12	3	30,00	0	0,00	1	9,09	0	0,00
Genitor(es) maior(es) de 18 anos abrigado(s) com o filho (Abrigo de família)	3	9,09	1	10,00	2	28,57	0	0,00	0	0,00
Abusos físicos ou psicológicos contra a criança ou adolescente	2	6,06	2	20,00	0	0,00	0	0,00	0	0,00
Situação de Rua	2	6,06	0	0,00	1	14,29	0	0,00	1	20,00
Adoção mal sucedida (a partir de 2018)	2	6,06	0	0,00	1	14,29	1	9,09	0	0,00
Transferência de outro regime de atendimento	2	6,06	0	0,00	0	0,00	1	9,09	1	20,00
Criança Acolhida com Genitora menor de 18 anos	2	6,06	1	10,00	0	0,00	0	0,00	1	20,00
Abuso sexual / Suspeita de abuso sexual	2	6,06	0	0,00	0	0,00	2	18,18	0	0,00
Reintegração aos genitores mal sucedida (a partir de 2018)	1	3,03	0	0,00	0	0,00	1	9,09	0	0,00
Em razão de sua conduta	1	3,03	0	0,00	0	0,00	0	0,00	1	20,00
Risco de vida na comunidade	1	3,03	0	0,00	0	0,00	1	9,09	0	0,00
Uso prejudicial de drogas ou álcool pela criança ou adolescente	1	3,03	0	0,00	0	0,00	1	9,09	0	0,00
Total	33	100,00	10	100,00	7	100,00	11	100,00	5	100,00

Observação: A partir de 2018 o motivo "Devolução por tentativa de colocação familiar mal sucedida" foi desmembrado em "Adoção mal sucedida", "Guarda ou Tutela para terceiros mal sucedida" e "Guarda ou Tutela para família extensa mal sucedida".

Motivos de acolhimento com maior incidência para cada faixa etária.



- Abandono pelos pais ou responsáveis
- Negligência
- Abusos físicos ou psicológicos contra a criança ou adolescente
- Exploração do trabalho infantojuvenil pelos pais ou responsáveis
- Criança Acolhida com Genitora menor de 18 anos
- Genitor(es) maior(es) de 18 anos abrigado(s) com o filho (Abrigo de família)
- Adoção mal sucedida (a partir de 2018)
- Situação de Rua
- Abuso sexual / Suspeita de abuso sexual
- Reintegração aos genitores mal sucedida (a partir de 2018)
- Transferência de outro regime de atendimento
- Em razão de sua conduta

Motivo de acolhimento por faixa etária (% da faixa em cada motivo).

Motivo	nº de c/a	0 a 6	%	7 a 11	%	12 a 15	%	16 a 18	%
Negligência	6	2	33,33	1	16,67	2	33,33	1	16,67
Exploração do trabalho infantojuvenil pelos pais ou responsáveis	4	1	25,00	2	50,00	1	25,00	0	0,00
Abandono pelos pais ou responsáveis	4	3	75,00	0	0,00	1	25,00	0	0,00
Genitor(es) maior(es) de 18 anos abrigado(s) com o filho (Abrigo de família)	3	1	33,33	2	66,67	0	0,00	0	0,00
Abusos físicos ou psicológicos contra a criança ou adolescente	2	2	100,00	0	0,00	0	0,00	0	0,00
Situação de Rua	2	0	0,00	1	50,00	0	0,00	1	50,00
Adoção mal sucedida (a partir de 2018)	2	0	0,00	1	50,00	1	50,00	0	0,00
Transferência de outro regime de atendimento	2	0	0,00	0	0,00	1	50,00	1	50,00
Criança Acolhida com Genitora menor de 18 anos	2	1	50,00	0	0,00	0	0,00	1	50,00
Abuso sexual / Suspeita de abuso sexual	2	0	0,00	0	0,00	2	100,00	0	0,00
Reintegração aos genitores mal sucedida (a partir de 2018)	1	0	0,00	0	0,00	1	100,00	0	0,00
Em razão de sua conduta	1	0	0,00	0	0,00	0	0,00	1	100,00
Risco de vida na comunidade	1	0	0,00	0	0,00	1	100,00	0	0,00
Uso prejudicial de drogas ou álcool pela criança ou adolescente	1	0	0,00	0	0,00	1	100,00	0	0,00
Total	33	10	30,30	7	21,21	11	33,33	5	15,16

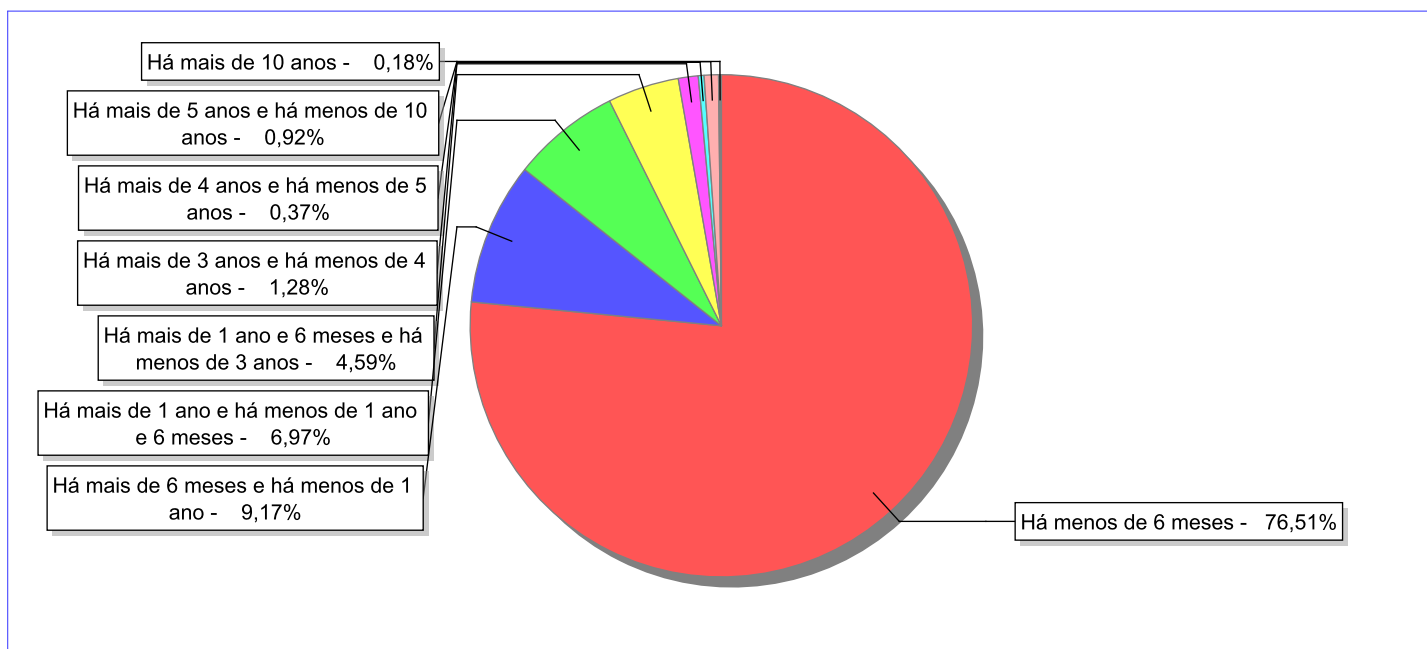
Observação: A partir de 2018 o motivo "Devolução por tentativa de colocação familiar mal sucedida" foi desmembrado em "Adoção mal sucedida", "Guarda ou Tutela para terceiros mal sucedida" e "Guarda ou Tutela para família extensa mal sucedida".

Tempo de institucionalização das crianças e adolescentes que se desligaram (*) do regime de acolhimento institucional ou familiar.

(*) Refere-se a crianças e adolescentes desligados a partir de 2008 e que não foram acolhidos novamente.

C/A desligados	nº de c/a	%
Há menos de 6 meses	417	76,51
Há mais de 6 meses e há menos de 1 ano	50	9,17
Há mais de 1 ano e há menos de 1 ano e 6 meses	38	6,97
Há mais de 1 ano e 6 meses e há menos de 3 anos	25	4,59
Há mais de 3 anos e há menos de 4 anos	7	1,28
Há mais de 4 anos e há menos de 5 anos	2	0,37
Há mais de 5 anos e há menos de 10 anos	5	0,92
Há mais de 10 anos	1	0,18
Total	545	100,00

Percentual – tempo de acolhimento.



Motivo de desligamento.

Motivo	nº de c/a	%	feminino	masculino
Reintegração aos genitores	275	50,46	144	131
Guarda ou tutela para família extensa (a partir de 2018)	93	17,06	53	40
Evasão	75	13,76	39	36
Colocação em família substituta (Desativado e Desmembrado em 2018)	29	5,32	17	12
Adoção (a partir de 2018)	23	4,22	10	13
Transferência para outro regime de atendimento	14	2,57	1	13
Maioridade	9	1,65	2	7
Transferência para outro serviço de acolhimento institucional	8	1,47	2	6
Guarda ou Tutela para terceiros (a partir de 2018)	7	1,28	5	2
Óbito	4	0,73	2	2
Transferência de/para outra Família acolhedora	3	0,55	0	3
Recambiamento para o Estado de Origem	2	0,37	1	1
Retirada da instituição sem ordem judicial	1	0,18	0	1
Recambiamento ao Município de Origem	1	0,18	0	1
Emancipação	1	0,18	0	1
Total	545	100,00	276	269

Observação: A partir de 2018 o motivo "Colocação em família substituta" foi desmembrado em "Adoção", Guarda ou Tutela para terceiros" e "Guarda ou Tutela para família extensa".

Dos indicadores que podem contribuir para a definição da situação jurídica das crianças e adolescentes acolhidos.

Relação entre visitação e Ação de Destituição do Poder Familiar (ADPF).

Detalhamento da visitação	número de c/a	%	número de c/a com ADPF	% de c/a com ADPF	número de c/a sem ADPF	% de c/a sem ADPF
diária	2	6,06	1	50,00	1	50,00
semanal	13	39,39	4	30,77	9	69,23
quinzenal	2	6,06	0	0,00	2	100,00
mensal	6	18,18	6	100,00	0	0,00
sem visita	10	30,30	3	30,00	7	70,00
Total	33	100,00	14	42,42	19	57,58

Faixa etária das crianças e adolescentes sem visita.

Faixa Etária	número de c/a	%	número de c/a com ADPF	% de c/a com ADPF	número de c/a sem ADPF	% de c/a sem ADPF
0 a 6	4	40,00	0	0,00	4	100,00
12 a 15	3	30,00	1	33,33	2	66,67
16 a 18	3	30,00	2	66,67	1	33,33
Total	10	100,00	3	30,00	7	70,00

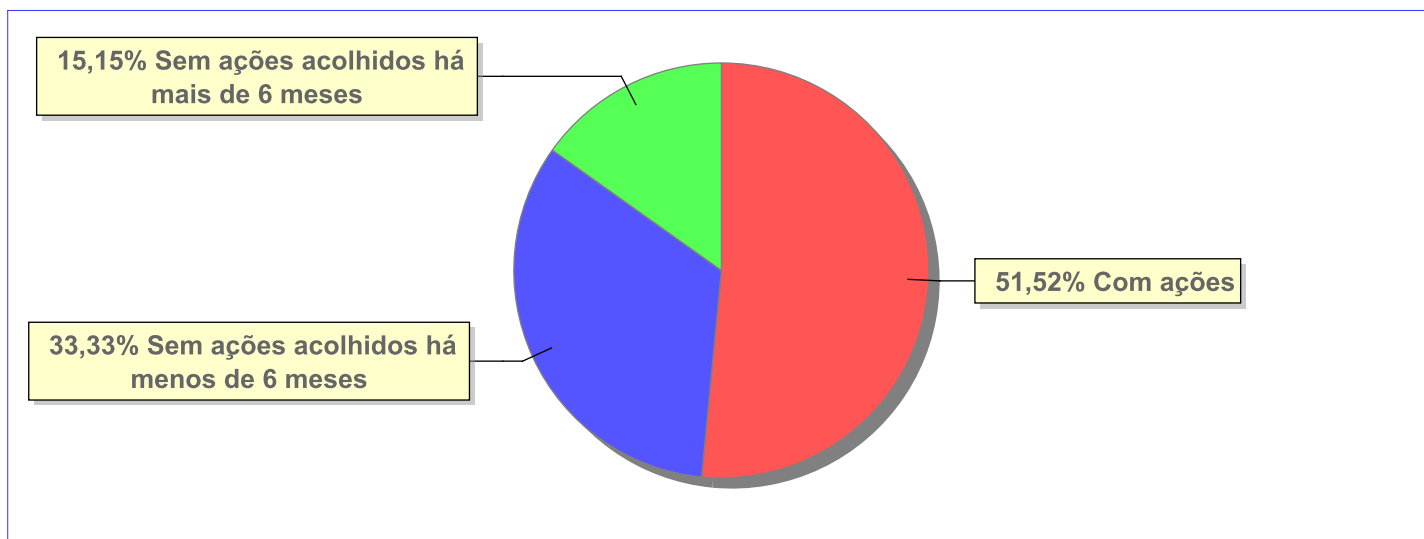
Vínculos biológicos das crianças e adolescentes acolhidos

Situação	número de c/a	%	número de c/a com ADPF	% de c/a com ADPF	número de c/a sem ADPF	% de c/a sem ADPF
Pai e/ou mãe vivo(s)	33	100,00	14	42,42	19	57,58
Total	33	100,00	14	42,42	19	57,58

Panorama e detalhamento da situação das crianças e adolescentes no sistema de justiça

Critério	número de c/a	%
Panorama da situação da c/a no sistema de justiça		
Com ações judiciais	17	51,52
Sem ações judiciais	16	48,48
Total	33	100,00
Acompanhamento no âmbito da PJIJ de crianças e adolescentes sem ações		
Sem P.A. acolhidos há mais de 6 meses	5	31,25
Sem P.A. acolhidos há menos de 6 meses	11	68,75
Total	16	100,00
Acompanhamento no âmbito do Poder Judiciário		
com ações judiciais	17	51,52
com procedimentos judiciais	2	6,06
sem ações e sem procedimentos judiciais	14	42,42
Total	33	100,00

Distribuição percentual de ações.

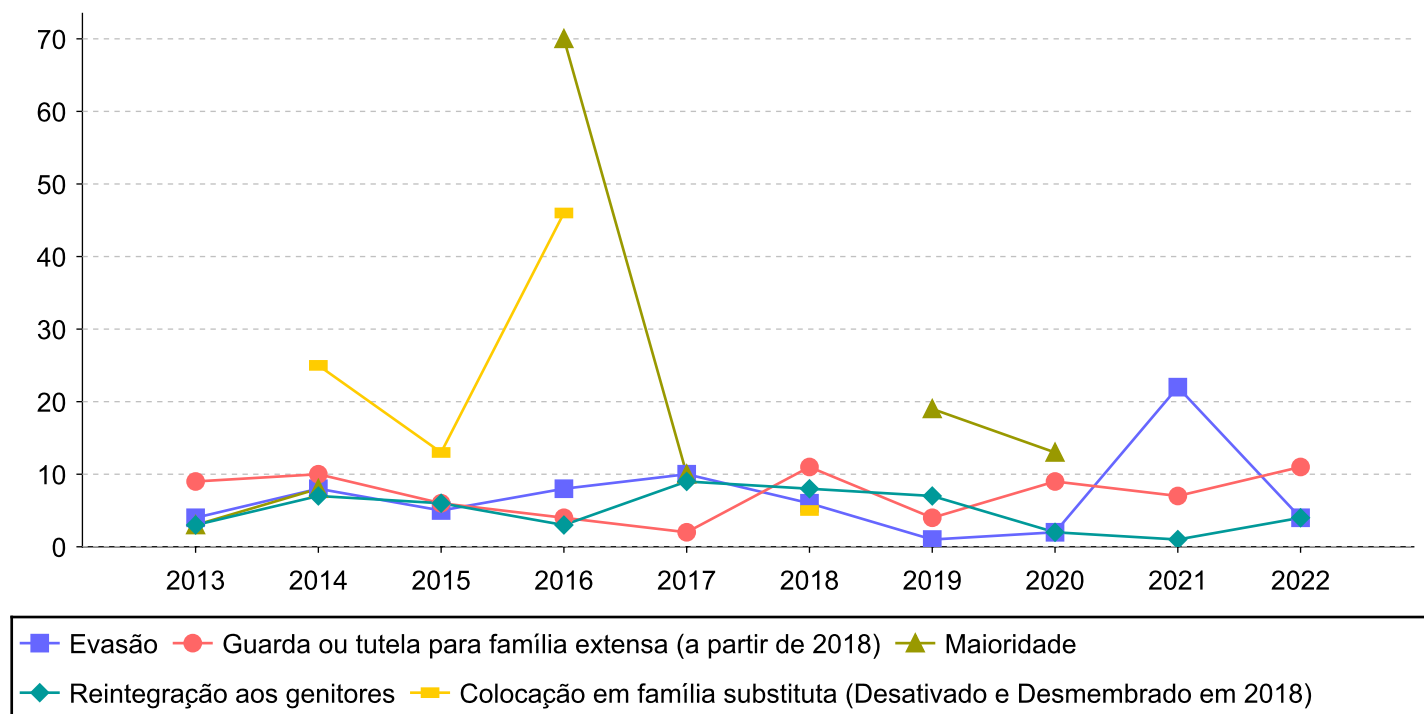


Ações Judiciais	nº de ações	%
Ação de Destituição do Poder Familiar	16	76,19
Ação de Alimentos em face dos pais ou responsável	4	19,05
Ação de Guarda Judicial	1	4,76
Total	21	100,00

Evolução do tempo médio de acolhimento (em meses) das c/a desligadas

Motivo do Desligamento	Média	2013	2014	2015	2016	2017	2018	2019	2020	2021	2022
Reintegração aos genitores	6	3	7	6	3	9	8	7	2	1	4
Guarda ou tutela para família extensa (a partir de 2018)	7	9	10	6	4	2	11	4	9	7	11
Evasão	6	4	8	5	8	10	6	1	2	22	4
Adoção (a partir de 2018)	11	-	-	-	-	-	1	9	15	3	15
Maioridade	18	3	8	-	70	10	-	19	13	-	-
Colocação em família substituta (Desativado e Desmembrado em 2018)	25	-	25	13	46	-	5	-	-	-	-
Guarda ou Tutela para terceiros (a partir de 2018)	6	-	-	-	-	-	-	6	-	-	-
Óbito	8	-	5	-	-	-	-	9	-	-	-
Transferência para outro regime de atendimento	28	-	-	-	53	-	0	6	-	-	-
Recambiamento para o Estado de Origem	2	1	-	-	-	-	-	-	-	2	-
Recambiamento ao Município de Origem	34	-	-	-	-	34	-	-	-	-	-
Retirada da instituição sem ordem judicial	3	-	-	-	-	-	3	-	-	-	-
Emancipação	109	-	-	-	-	-	-	109	-	-	-

Evolução do tempo médio de acolhimento das c/a desligadas (principais motivos)



Distribuição da população infantojuvenil acolhida

Total das serviços de acolhimento institucional e Equipe de acompanhamento do Projeto Família Acolhedora (CREAS), das crianças e adolescentes inseridos nesses regimes, das crianças e adolescentes aptos à adoção, das crianças e adolescentes sem registro civil de nascimento e das crianças e adolescentes sem visita.

Atendimento	número de serviços	número de c/a	% de c/a no Estado	aptos à adoção	% aptos à adoção	Sem RCN	Sem Visita
MACUCO	1	1	100,00	0	0,00	0	1
Serviço de Acolhimento Institucional/ Modalidade Abrigo Institucional	1	1	100,00	0	0,00	0	1

Origem da população infantojuvenil acolhida no Município.

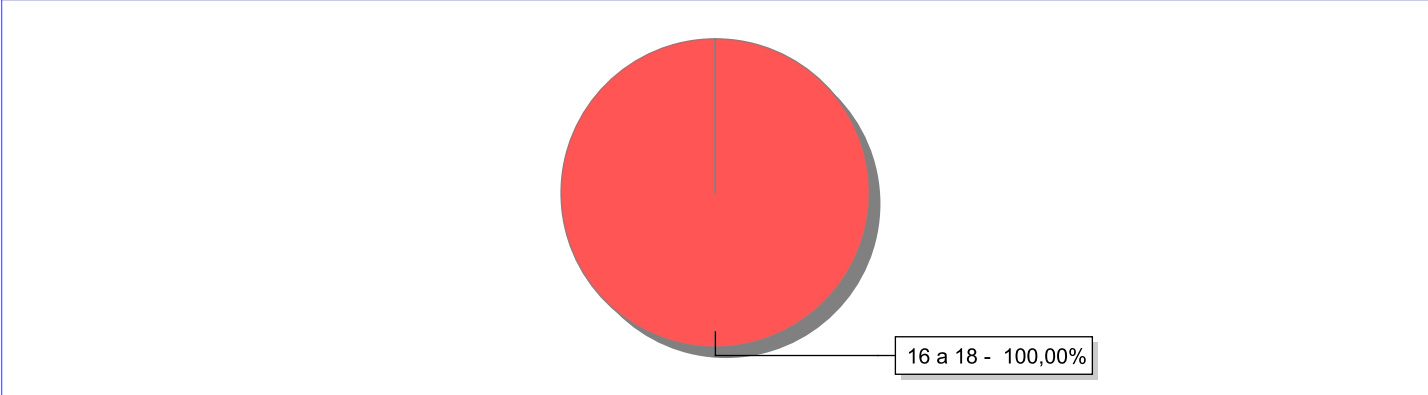
Município	Acolhidos	%
São Sebastião do Alto	1	100,00

Indicadores de faixa etária, sexo, cor/raça e escolaridade das crianças e adolescentes acolhidos.


Faixa etária e sexo das crianças e adolescentes acolhidos.

Faixa etária	número de c/a	%	feminino	masculino
16 a 18	1	100,00	0	1
Total	1	100,00	0	1

Percentual de crianças e adolescentes acolhidos por faixa etária.



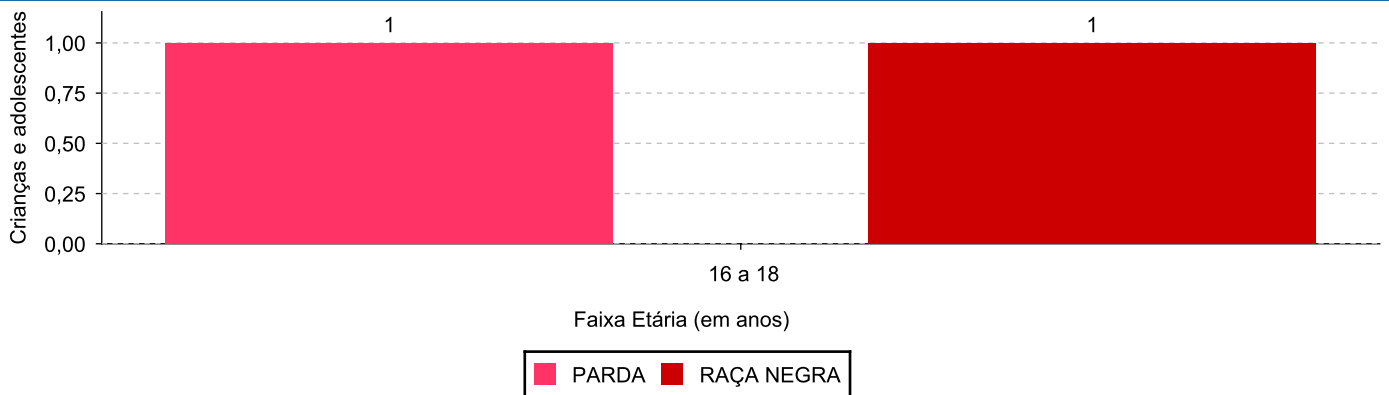
Distribuição das crianças e adolescentes acolhidos por sexo e faixa etária.



Cor/raça e faixa etária das crianças e adolescentes acolhidos.

Faixa Etária	nº de c/a	%	Branca	Amarela	Preta	Parda	Raça Negra	Indigena	Ignorado
16 a 18	1	100,00	0	0	0	1	1	0	0
Total	1	100,00	0	0	0	1	1	0	0

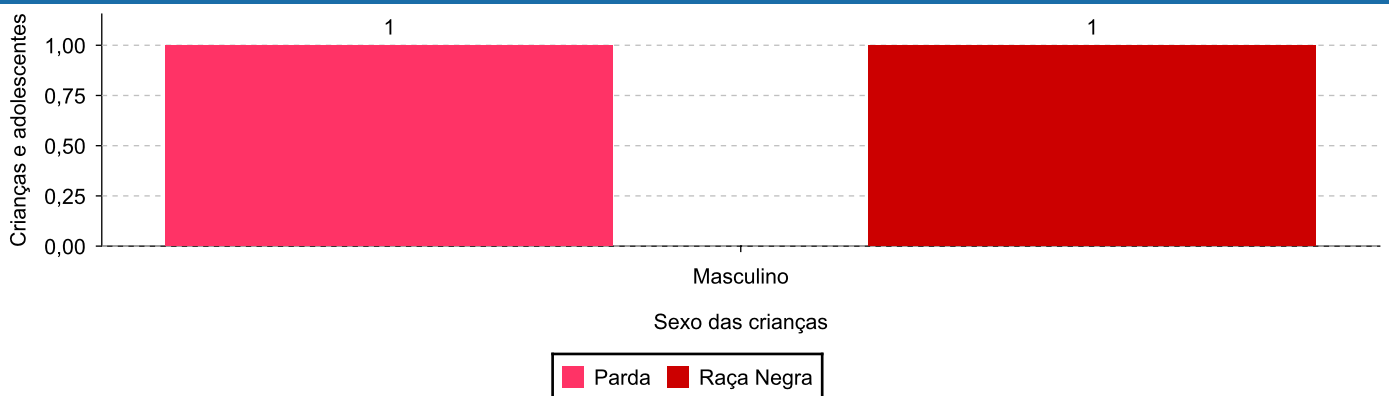
Distribuição das crianças e adolescentes acolhidos por cor/raça e faixa etária.



Cor/Raça e sexo das crianças e adolescentes acolhidos.

Cor/raça	número de c/a	%	feminino	masculino
Parda	1	100,00	0	1
Raça Negra	1	100,00	0	1
Total	1	100,00	0	1

Distribuição das crianças e adolescentes acolhidos por cor/raça e sexo.



Escolaridade das crianças e adolescentes acolhidos, por faixa etária.

Faixa etária	Estuda	%	Não Estuda	%	Total	%
16 a 18	1	100,00	0	0,00	1	100,00
Total	1	100,00	0	0,00	1	100,00

Dos indicadores de deficiência e saúde.
Crianças e Adolescentes portadores de necessidades especiais.

Apresentam deficiência	número de c/a	%
Não	1	100,00
Total	1	100,00

Crianças e Adolescentes acolhidos que necessitam de tratamento de saúde especial.

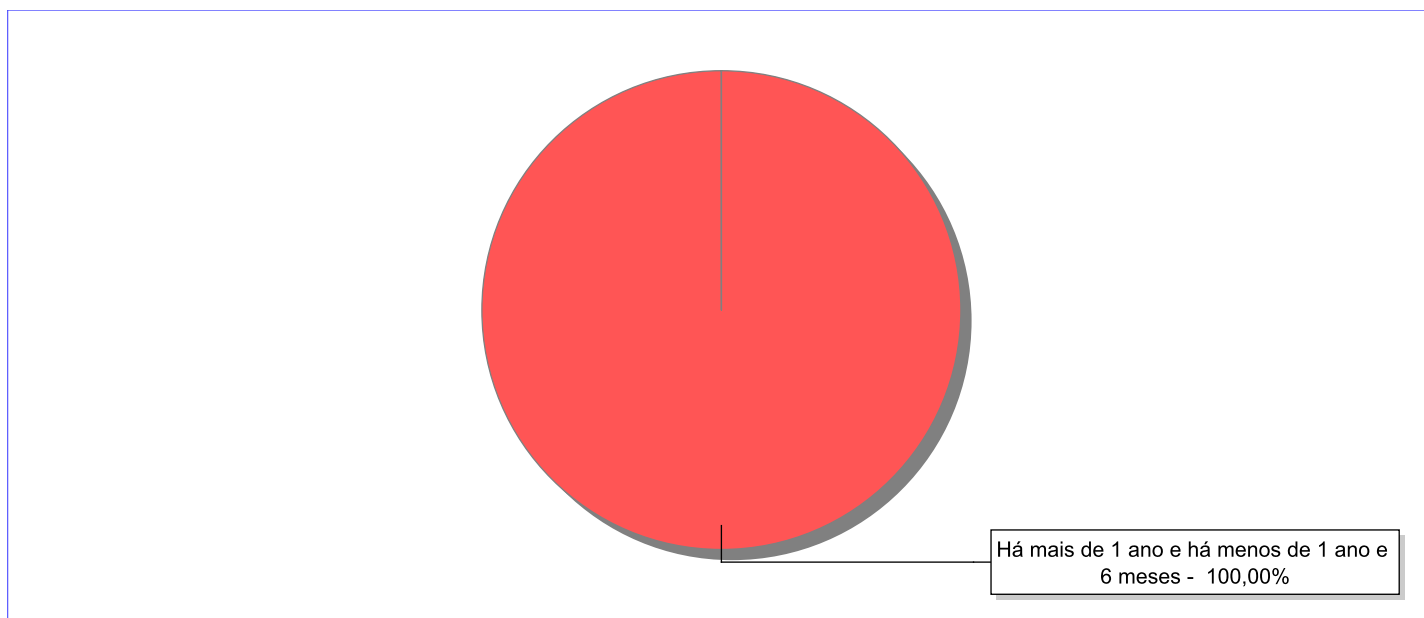
Necessidade de tratamento de saúde especial	número de c/a	%
Não	1	100,00
Total	1	100,00

Dos indicadores de período e motivo de acolhimento / desligamento.

Tempo de institucionalização das crianças e adolescentes que se encontram em regime de acolhimento institucional ou familiar.

C/A acolhidos	nº de c/a	%
Há mais de 1 ano e há menos de 1 ano e 6 meses	1	100,00
Total	1	100,00

Percentual – tempo de acolhimento.




Motivo de acolhimento.

Motivo	nº de c/a	%	feminino	masculino
Negligência	1	100,00	0	1
Total	1	100,00	0	1

Observação: A partir de 2018 o motivo "Devolução por tentativa de colocação familiar mal sucedida" foi desmembrado em "Adoção mal sucedida", "Guarda ou Tutela para terceiros mal sucedida" e "Guarda ou Tutela para família extensa mal sucedida".

Motivo de acolhimento por faixa etária (% do motivo em cada faixa).

Motivo	nº de c/a	%	0 a 6	%	7 a 11	%	12 a 15	%	16 a 18	%
Negligência	1	100,00	0		0		0		1	100,00
Total	1	100,00	0	100,00	0	100,00	0	100,00	1	100,00

Motivos de acolhimento com maior incidência para cada faixa etária.


Observação: A partir de 2018 o motivo "Devolução por tentativa de colocação familiar mal sucedida" foi desmembrado em "Adoção mal sucedida", "Guarda ou Tutela para terceiros mal sucedida" e "Guarda ou Tutela para família extensa mal sucedida".

Motivo de acolhimento por faixa etária (% da faixa em cada motivo).

Motivo	nº de c/a	0 a 6	%	7 a 11	%	12 a 15	%	16 a 18	%
Negligência	1	0	0,00	0	0,00	0	0,00	1	100,00
Total	1	0	0,00	0	0,00	0	0,00	1	100,00

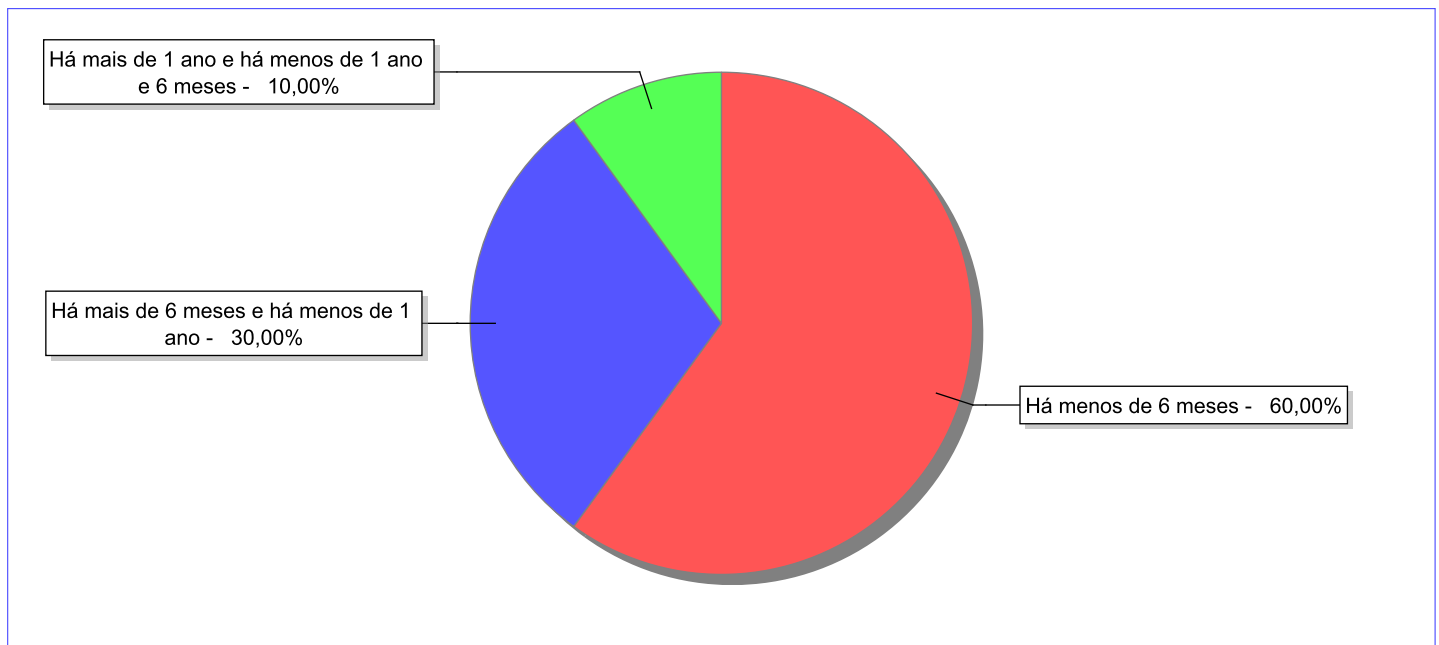
Observação: A partir de 2018 o motivo "Devolução por tentativa de colocação familiar mal sucedida" foi desmembrado em "Adoção mal sucedida", "Guarda ou Tutela para terceiros mal sucedida" e "Guarda ou Tutela para família extensa mal sucedida".

Tempo de institucionalização das crianças e adolescentes que se desligaram (*) do regime de acolhimento institucional ou familiar.

(*) Refere-se a crianças e adolescentes desligados a partir de 2008 e que não foram acolhidos novamente.

C/A desligados	nº de c/a	%
Há menos de 6 meses	6	60,00
Há mais de 6 meses e há menos de 1 ano	3	30,00
Há mais de 1 ano e há menos de 1 ano e 6 meses	1	10,00
Total	10	100,00

Percentual – tempo de acolhimento.



Motivo de desligamento.

Motivo	nº de c/a	%	feminino	masculino
Reintegração aos genitores	4	40,00	3	1
Evasão	3	30,00	3	0
Guarda ou Tutela para terceiros (a partir de 2018)	2	20,00	1	1
Adoção (a partir de 2018)	1	10,00	1	0
Total	10	100,00	8	2

Observação: A partir de 2018 o motivo "Colocação em família substituta" foi desmembrado em "Adoção", Guarda ou Tutela para terceiros" e "Guarda ou Tutela para família extensa".

Dos indicadores que podem contribuir para a definição da situação jurídica das crianças e adolescentes acolhidos.

Relação entre visitação e Ação de Destituição do Poder Familiar (ADPF).

Detalhamento da visitação	número de c/a	%	número de c/a com ADPF	% de c/a com ADPF	número de c/a sem ADPF	% de c/a sem ADPF
sem visita	1	100,00	1	100,00	0	0,00
Total	1	100,00	1	100,00	0	0,00

Faixa etária das crianças e adolescentes sem visita.

Faixa Etária	número de c/a	%	número de c/a com ADPF	% de c/a com ADPF	número de c/a sem ADPF	% de c/a sem ADPF
16 a 18	1	100,00	1	100,00	0	0,00
Total	1	100,00	1	100,00	0	0,00

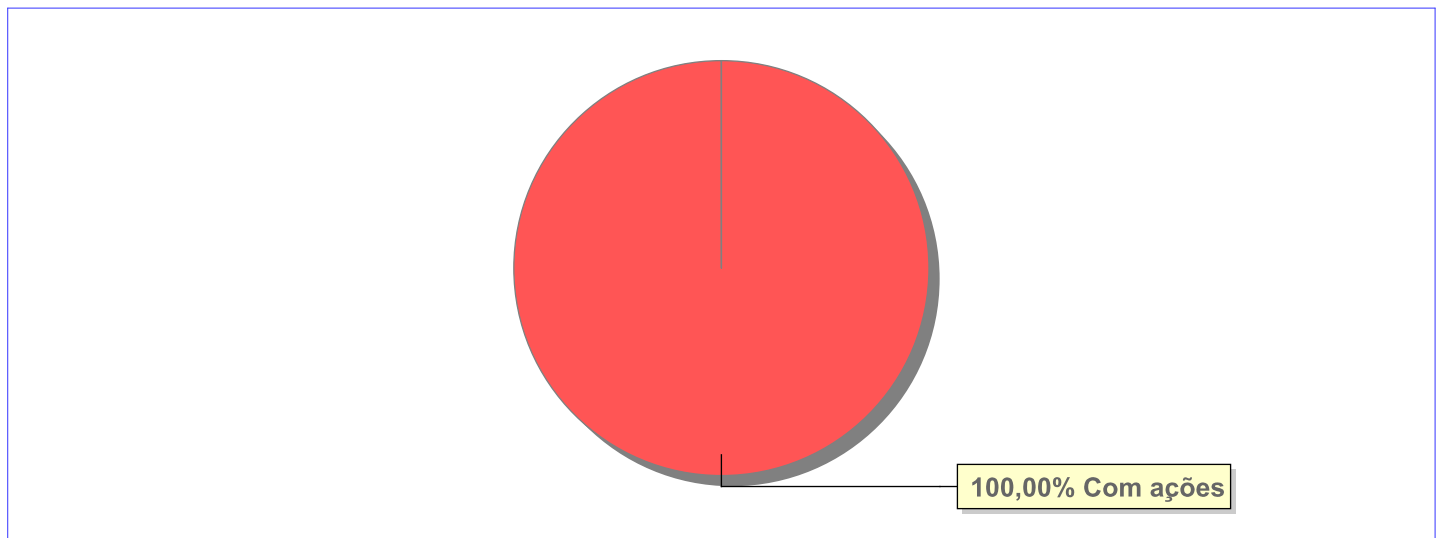
Vínculos biológicos das crianças e adolescentes acolhidos

Situação	número de c/a	%	número de c/a com ADPF	% de c/a com ADPF	número de c/a sem ADPF	% de c/a sem ADPF
Pai e/ou mãe vivo(s)	1	100,00	1	100,00	0	0,00
Total	1	100,00	1	100,00	0	0,00

Panorama e detalhamento da situação das crianças e adolescentes no sistema de justiça

Critério	número de c/a	%
Panorama da situação da c/a no sistema de justiça		
Com ações judiciais	1	100,00
Total	1	100,00
Acompanhamento no âmbito do Poder Judiciário		
com ações judiciais	1	100,00
Total	1	100,00

Distribuição percentual de ações.

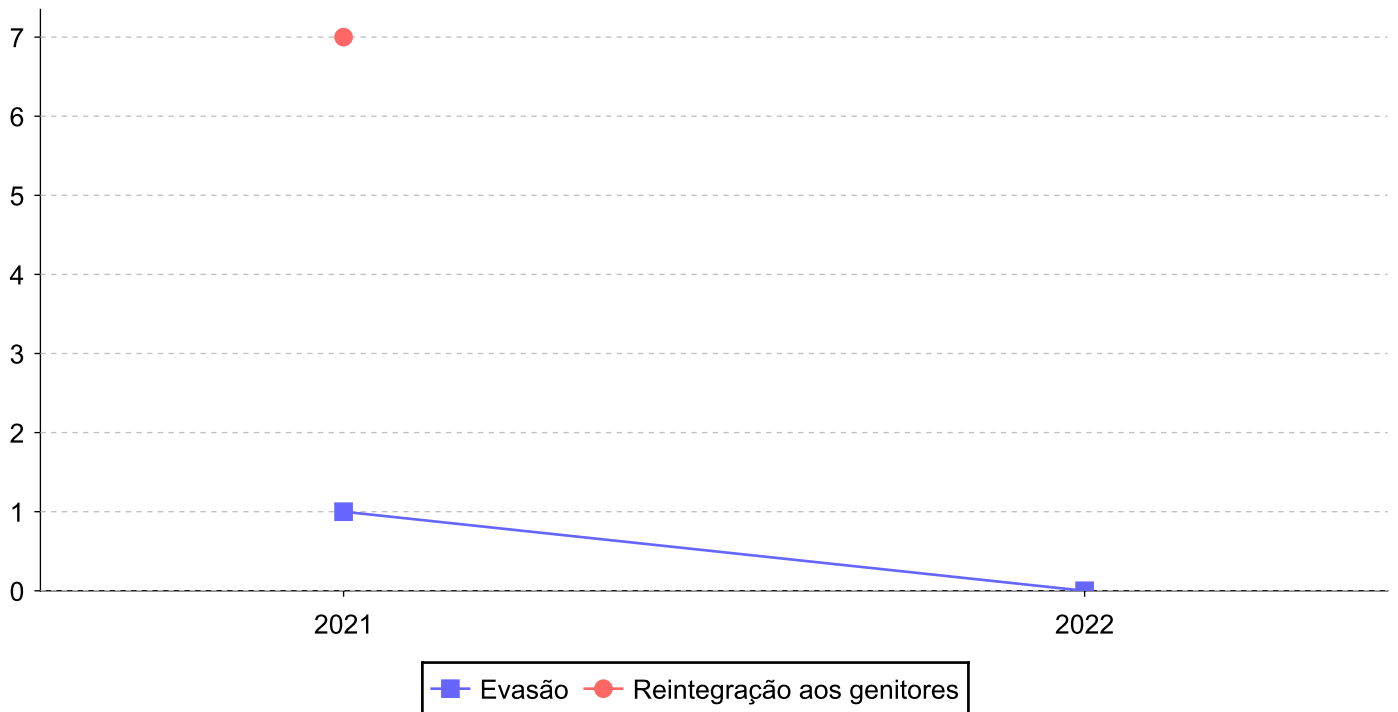


Ações Judiciais	nº de ações	%
Ação de Destituição do Poder Familiar	1	100,00
Total	1	100,00

Evolução do tempo médio de acolhimento (em meses) das c/a desligadas

Motivo do Desligamento	Média	2013	2014	2015	2016	2017	2018	2019	2020	2021	2022
Evasão	1	-	-	-	-	-	-	-	-	1	0
Reintegração aos genitores	7	-	-	-	-	-	-	-	-	7	-
Guarda ou Tutela para terceiros (a partir de 2018)	2	-	-	-	-	-	-	-	-	-	2
Adoção (a partir de 2018)	14	-	-	-	-	-	-	-	-	-	14

Evolução do tempo médio de acolhimento das c/a desligadas (principais motivos)



Distribuição da população infantojuvenil acolhida

Total das serviços de acolhimento institucional e Equipe de acompanhamento do Projeto Família Acolhedora (CREAS), das crianças e adolescentes inseridos nesses regimes, das crianças e adolescentes aptos à adoção, das crianças e adolescentes sem registro civil de nascimento e das crianças e adolescentes sem visita.

Atendimento	número de serviços	número de c/a	% de c/a no Estado	aptos à adoção	% aptos à adoção	Sem RCN	Sem Visita
MAGÉ	2	34	100,00	1	2,94	0	15
Serviço de Acolhimento Institucional/ Modalidade Abrigo Institucional	1	30	88,24	0	0,00	0	11
Serviço de Acolhimento em Família Acolhedora	1	4	11,76	1	2,94	0	4

Origem da população infantojuvenil acolhida no Município.

Município	Acolhidos	%
Magé	33	97,06
Itaboraí	1	2,94
Total	34	100,00

Distribuição da população infantojuvenil oriunda do Município analisado, acolhida pelos demais Municípios do Estado.

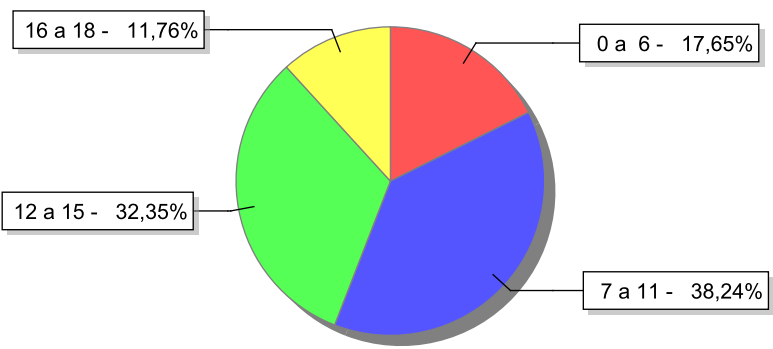
Município de localização do acolhido	Acolhidos	%
Guapimirim	1	100,00
Total	1	100,00

Indicadores de faixa etária, sexo, cor/raça e escolaridade das crianças e adolescentes acolhidos.

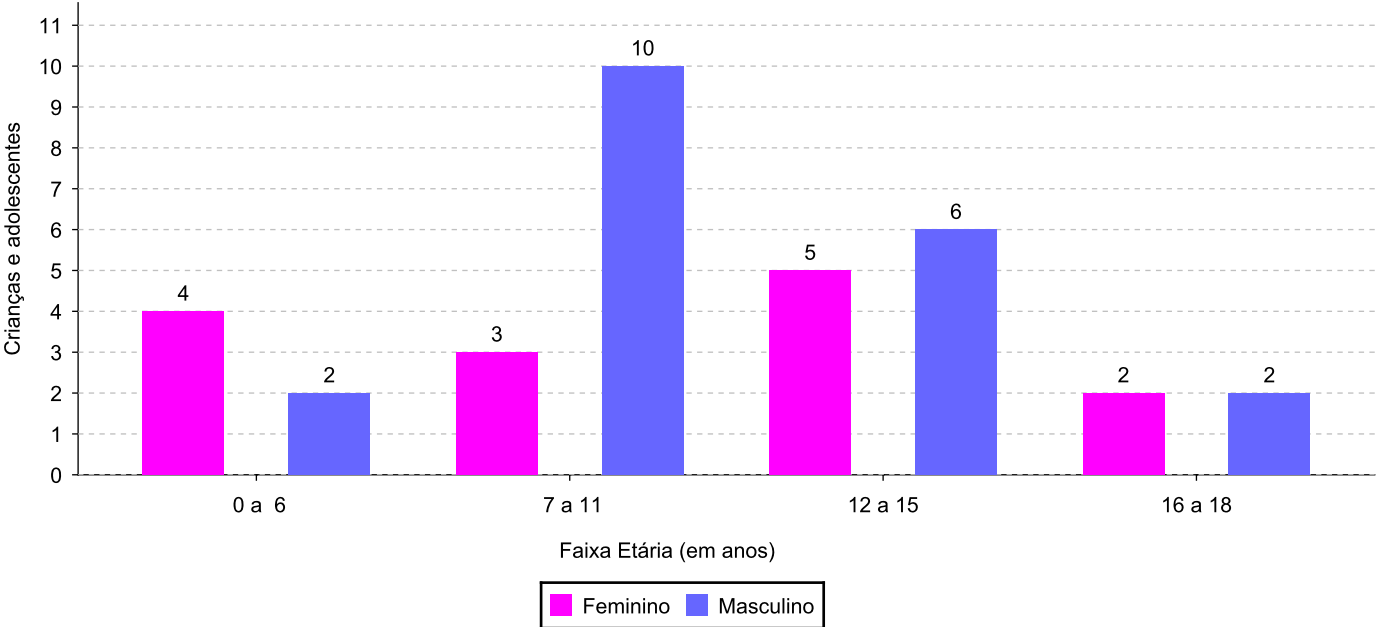
Faixa etária e sexo das crianças e adolescentes acolhidos.

Faixa etária	número de c/a	%	feminino	masculino
0 a 6	6	17,65	4	2
7 a 11	13	38,24	3	10
12 a 15	11	32,35	5	6
16 a 18	4	11,76	2	2
Total	34	100,00	14	20

Percentual de crianças e adolescentes acolhidos por faixa etária.



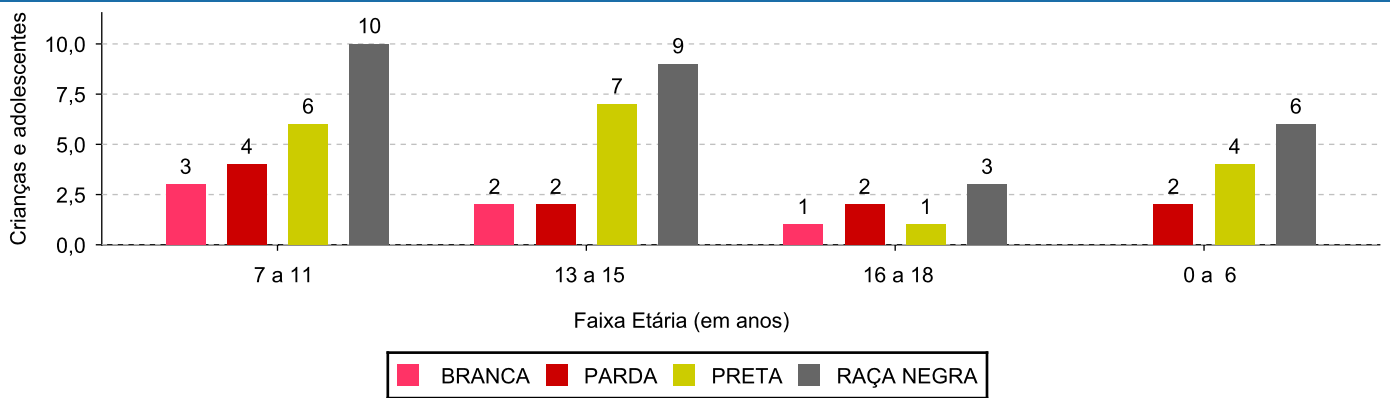
Distribuição das crianças e adolescentes acolhidos por sexo e faixa etária.



Cor/raça e faixa etária das crianças e adolescentes acolhidos.

Faixa Etária	nº de c/a	%	Branca	Amarela	Preta	Parda	Raça Negra	Indigena	Ignorado
0 a 6	6	17,65	0	0	4	2	6	0	0
7 a 11	13	38,24	3	0	6	4	10	0	0
12 a 15	11	32,35	2	0	7	2	9	0	0
16 a 18	4	11,76	1	0	1	2	3	0	0
Total	34	100,00	6	0	18	10	28	0	0

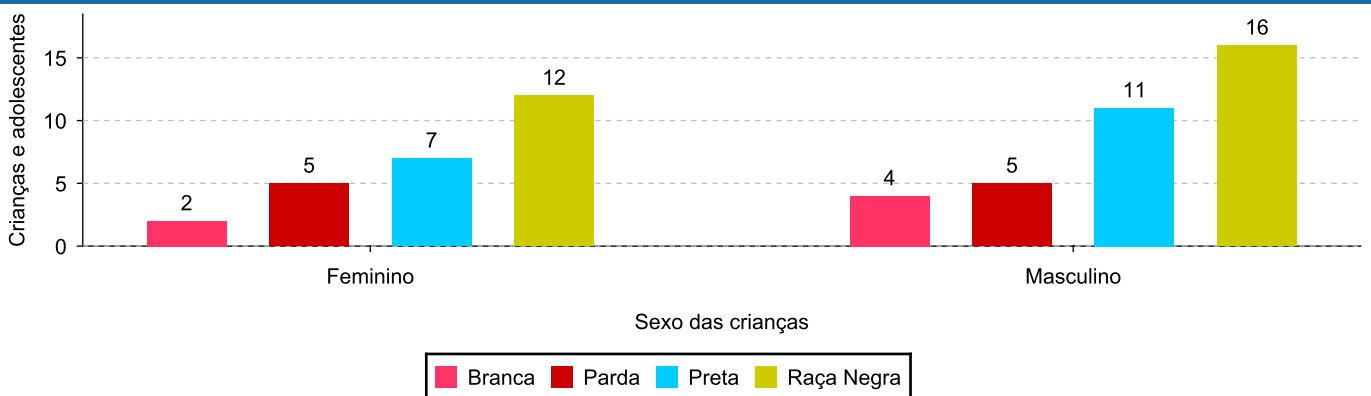
Distribuição das crianças e adolescentes acolhidos por cor/raça e faixa etária.



Cor/Raça e sexo das crianças e adolescentes acolhidos.

Cor/raça	número de c/a	%	feminino	masculino
Raça Negra	28	82,35	12	16
Preta	18	52,94	7	11
Parda	10	29,41	5	5
Branca	6	17,65	2	4
Total	34	100,00	14	20

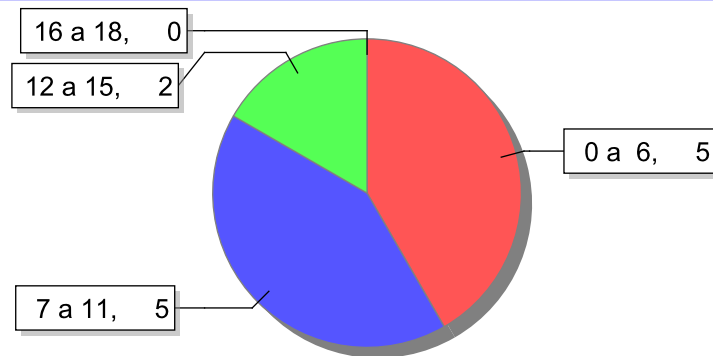
Distribuição das crianças e adolescentes acolhidos por cor/raça e sexo.



Escolaridade das crianças e adolescentes acolhidos, por faixa etária.

Faixa etária	Estuda	%	Não Estuda	%	Total	%
0 a 6	1	16,67	5	83,33	6	100,00
7 a 11	8	61,54	5	38,46	13	100,00
12 a 15	9	81,82	2	18,18	11	100,00
16 a 18	4	100,00	0	0,00	4	100,00
Total	22	64,71	12	35,30	34	100,00

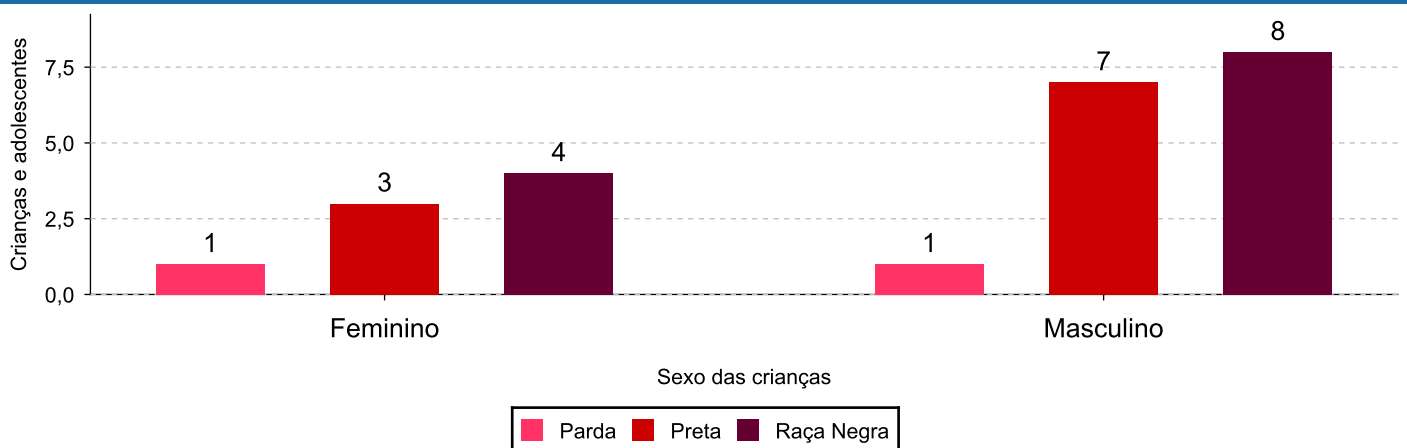
Faixas etárias (em números) das crianças e adolescentes que não estudam.



Indicadores de cor/raça e sexo das crianças e adolescentes acolhidos que não estudam.

Cor/Raça	número de c/a	%	feminino	masculino
Raça Negra	12	100,00	4	8
Preta	10	83,33	3	7
Parda	2	16,67	1	1
Total	12	100,00	4	8

Cor/Raça e sexo das crianças e adolescentes que não estudam.



Dos indicadores de deficiência e saúde.

Crianças e Adolescentes portadores de necessidades especiais.

Apresentam deficiência	número de c/a	%
Sim	1	2,94
Não	33	97,06
Total	34	100,00

Detalhamento das crianças e adolescentes portadores de necessidades especiais.

Categoria	nº de c/a	%
Deficiência mental	1	100,00
Total	1	100,00

Crianças e Adolescentes acolhidos que necessitam de tratamento de saúde especial.

Necessidade de tratamento de saúde especial	número de c/a	%
Sim	13	38,24
Não	21	61,76
Total	34	100,00

Doenças mais comuns.

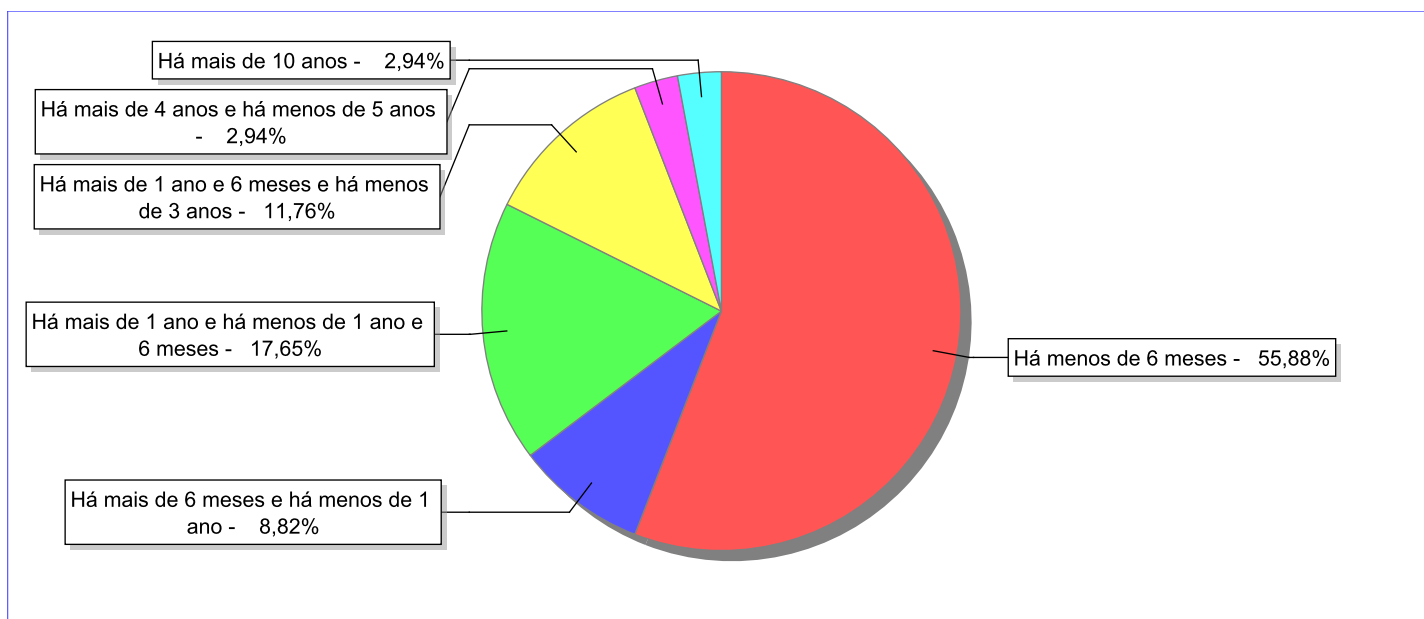
Doenças mais comuns	Incidência	%
Acompanhamento psicológico	6	37,50
Acompanhamento Psiquiátrico	4	25,00
Dificuldades fonoaudiológicas (tratamento fonoaudiológico)	3	18,75
Autismo	1	6,25
Deficiência Intelectual	1	6,25
Outras doenças	1	6,25
Total	16	100,00

Dos indicadores de período e motivo de acolhimento / desligamento.

Tempo de institucionalização das crianças e adolescentes que se encontram em regime de acolhimento institucional ou familiar.

C/A acolhidos	nº de c/a	%
Há menos de 6 meses	19	55,88
Há mais de 6 meses e há menos de 1 ano	3	8,82
Há mais de 1 ano e há menos de 1 ano e 6 meses	6	17,65
Há mais de 1 ano e 6 meses e há menos de 3 anos	4	11,76
Há mais de 4 anos e há menos de 5 anos	1	2,94
Há mais de 10 anos	1	2,94
Total	34	100,00

Percentual – tempo de acolhimento.



Motivo de acolhimento.

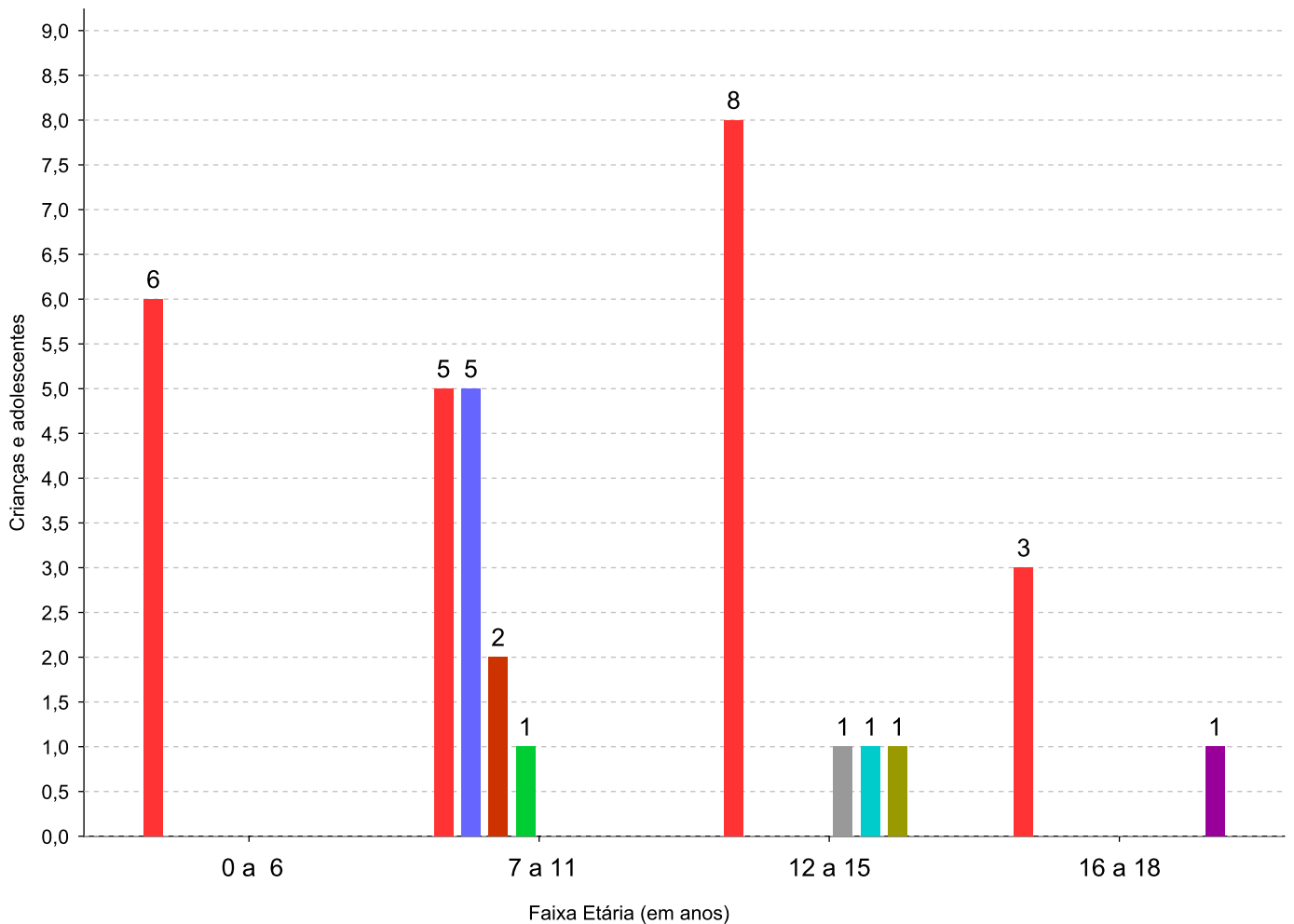
Motivo	nº de c/a	%	feminino	masculino
Negligência	22	64,71	9	13
Abandono pelos pais ou responsáveis	5	14,71	2	3
Situação de Rua	2	5,88	0	2
Em razão de sua conduta	1	2,94	1	0
Transferência de/para outra Família acolhedora	1	2,94	1	0
Abuso sexual / Suspeita de abuso sexual	1	2,94	0	1
Carência de recursos materiais da família ou responsáveis	1	2,94	0	1
Abusos físicos ou psicológicos contra a criança ou adolescente	1	2,94	1	0
Total	34	100,00	14	20

Observação: A partir de 2018 o motivo "Devolução por tentativa de colocação familiar mal sucedida" foi desmembrado em "Adoção mal sucedida", "Guarda ou Tutela para terceiros mal sucedida" e "Guarda ou Tutela para família extensa mal sucedida".

Motivo de acolhimento por faixa etária (% do motivo em cada faixa).

Motivo	nº de c/a	%	0 a 6	%	7 a 11	%	12 a 15	%	16 a 18	%
Negligência	22	64,71	6	100,00	5	38,46	8	72,73	3	75,00
Abandono pelos pais ou responsáveis	5	14,71	0	0,00	5	38,46	0	0,00	0	0,00
Situação de Rua	2	5,88	0	0,00	2	15,38	0	0,00	0	0,00
Em razão de sua conduta	1	2,94	0	0,00	0	0,00	1	9,09	0	0,00
Transferência de/para outra Família acolhedora	1	2,94	0	0,00	0	0,00	0	0,00	1	25,00
Abuso sexual / Suspeita de abuso sexual	1	2,94	0	0,00	0	0,00	1	9,09	0	0,00
Carência de recursos materiais da família ou responsáveis	1	2,94	0	0,00	1	7,69	0	0,00	0	0,00
Abusos físicos ou psicológicos contra a criança ou adolescente	1	2,94	0	0,00	0	0,00	1	9,09	0	0,00
Total	34	100,00	6	100,00	13	100,00	11	100,00	4	100,00

Motivos de acolhimento com maior incidência para cada faixa etária.



- Negligência
- Abandono pelos pais ou responsáveis
- Situação de Rua
- Carência de recursos materiais da família ou responsáveis
- Abuso sexual / Suspeita de abuso sexual
- Em razão de sua conduta
- Abusos físicos ou psicológicos contra a criança ou adolescente
- Transferência de/para outra Família acolhedora

Observação: A partir de 2018 o motivo "Devolução por tentativa de colocação familiar mal sucedida" foi desmembrado em "Adoção mal sucedida", "Guarda ou Tutela para terceiros mal sucedida" e "Guarda ou Tutela para família extensa mal sucedida".

Motivo de acolhimento por faixa etária (% da faixa em cada motivo).

Motivo	nº de c/a	0 a 6	%	7 a 11	%	12 a 15	%	16 a 18	%
Negligência	22	6	27,27	5	22,73	8	36,36	3	13,64
Abandono pelos pais ou responsáveis	5	0	0,00	5	100,00	0	0,00	0	0,00
Situação de Rua	2	0	0,00	2	100,00	0	0,00	0	0,00
Em razão de sua conduta	1	0	0,00	0	0,00	1	100,00	0	0,00
Transferência de/para outra Família acolhedora	1	0	0,00	0	0,00	0	0,00	1	100,00
Abuso sexual / Suspeita de abuso sexual	1	0	0,00	0	0,00	1	100,00	0	0,00
Carência de recursos materiais da família ou responsáveis	1	0	0,00	1	100,00	0	0,00	0	0,00
Abusos físicos ou psicológicos contra a criança ou adolescente	1	0	0,00	0	0,00	1	100,00	0	0,00
Total	34	6	17,64	13	38,23	11	32,35	4	11,78

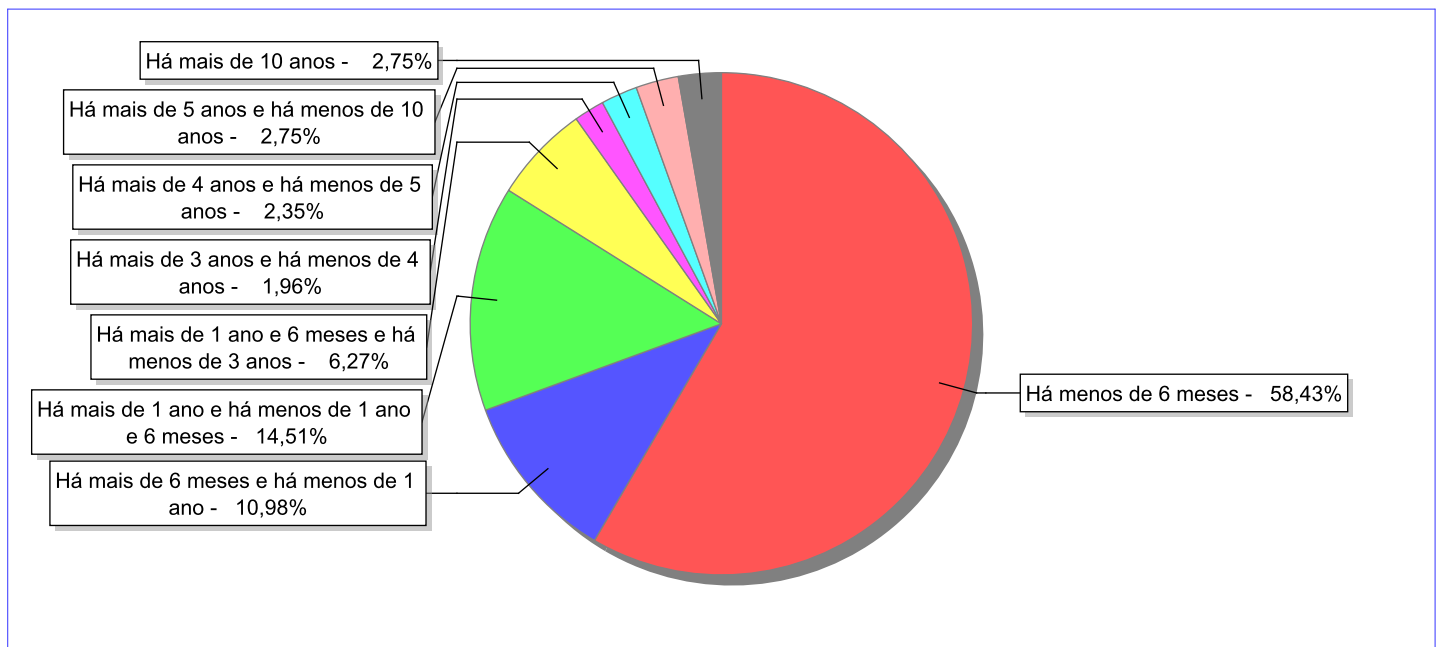
Observação: A partir de 2018 o motivo "Devolução por tentativa de colocação familiar mal sucedida" foi desmembrado em "Adoção mal sucedida", "Guarda ou Tutela para terceiros mal sucedida" e "Guarda ou Tutela para família extensa mal sucedida".

Tempo de institucionalização das crianças e adolescentes que se desligaram (*) do regime de acolhimento institucional ou familiar.

(*) Refere-se a crianças e adolescentes desligados a partir de 2008 e que não foram acolhidos novamente.

C/A desligados	nº de c/a	%
Há menos de 6 meses	149	58,43
Há mais de 6 meses e há menos de 1 ano	28	10,98
Há mais de 1 ano e há menos de 1 ano e 6 meses	37	14,51
Há mais de 1 ano e 6 meses e há menos de 3 anos	16	6,27
Há mais de 3 anos e há menos de 4 anos	5	1,96
Há mais de 4 anos e há menos de 5 anos	6	2,35
Há mais de 5 anos e há menos de 10 anos	7	2,75
Há mais de 10 anos	7	2,75
Total	255	100,00

Percentual – tempo de acolhimento.



Motivo de desligamento.

Motivo	nº de c/a	%	feminino	masculino
Reintegração aos genitores	80	31,37	46	34
Guarda ou tutela para família extensa (a partir de 2018)	58	22,75	26	32
Evasão	30	11,76	15	15
Colocação em família substituta (Desativado e Desmembrado em 2018)	23	9,02	13	10
Maioridade	19	7,45	7	12
Guarda ou Tutela para terceiros (a partir de 2018)	16	6,27	11	5
Adoção (a partir de 2018)	10	3,92	3	7
Transferência para outro serviço de acolhimento institucional	8	3,14	4	4
Transferência para outro regime de atendimento	7	2,75	1	6
Recambiamento para o Estado de Origem	2	0,78	2	0
Transferência de/para outra Família acolhedora	1	0,39	0	1
Óbito	1	0,39	0	1
Total	255	100,00	128	127

Observação: A partir de 2018 o motivo "Colocação em família substituta" foi desmembrado em "Adoção", Guarda ou Tutela para terceiros" e "Guarda ou Tutela para família extensa".

Dos indicadores que podem contribuir para a definição da situação jurídica das crianças e adolescentes acolhidos.

Relação entre visitação e Ação de Destituição do Poder Familiar (ADPF).

Detalhamento da visitação	número de c/a	%	número de c/a com ADPF	% de c/a com ADPF	número de c/a sem ADPF	% de c/a sem ADPF
diária	1	2,94	0	0,00	1	100,00
semanal	17	50,00	8	47,06	9	52,94
quinzenal	1	2,94	1	100,00	0	0,00
sem visita	15	44,12	6	40,00	9	60,00
Total	34	100,00	15	44,12	19	55,88

Faixa etária das crianças e adolescentes sem visita.

Faixa Etária	número de c/a	%	número de c/a com ADPF	% de c/a com ADPF	número de c/a sem ADPF	% de c/a sem ADPF
0 a 6	1	6,67	0	0,00	1	100,00
7 a 11	8	53,33	2	25,00	6	75,00
12 a 15	3	20,00	2	66,67	1	33,33
16 a 18	3	20,00	2	66,67	1	33,33
Total	15	100,00	6	40,00	9	60,00

Vínculos biológicos das crianças e adolescentes acolhidos

Situação	número de c/a	%	número de c/a com ADPF	% de c/a com ADPF	número de c/a sem ADPF	% de c/a sem ADPF
Pai e/ou mãe vivo(s)	33	97,06	14	42,42	19	57,58
ADPF com trânsito em julgado	1	2,94	1	100,00	0	0,00
Total	34	100,00	15	44,12	19	55,88

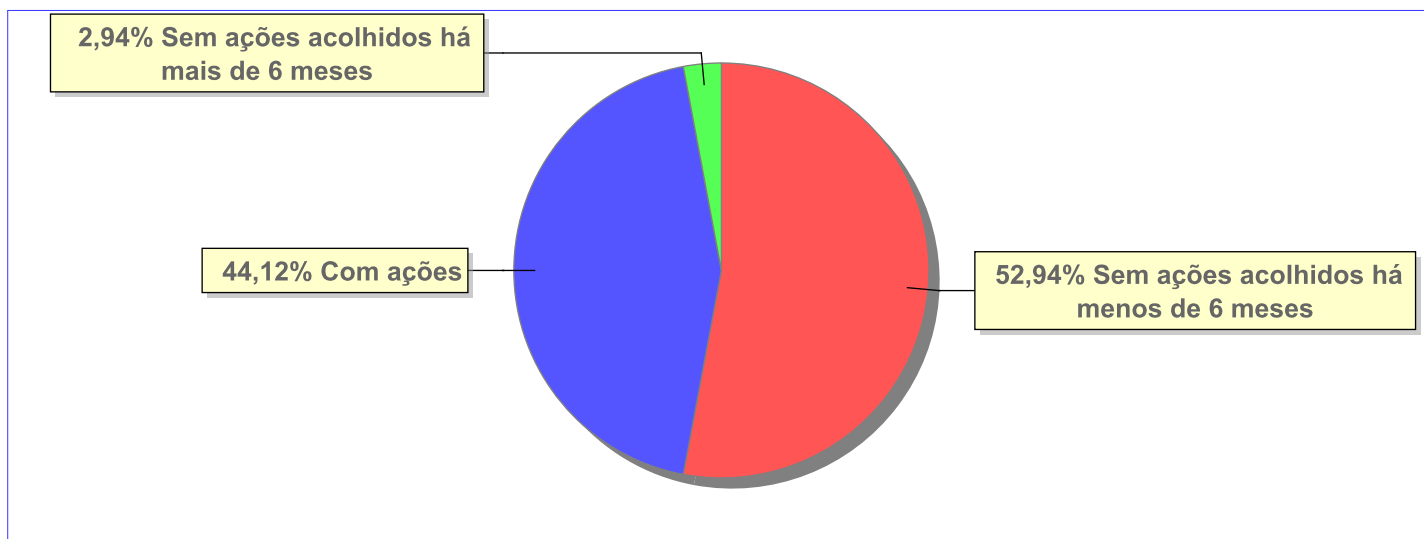
Perfil dos Aptos à adoção

Critério	Órfãos	ADPF	Pais Desconhecidos	Entrega Voluntária	Total
Sexo					
Feminino	0	1	0	0	1
Total	0	1	0	0	1
Faixa Etária					
16 a 18	0	1	0	0	1
Total	0	1	0	0	1
Tempo de Acolhimento					
Há mais de 10 anos	0	1	0	0	1
Total	0	1	0	0	1
Deficiências					
Não	0	1	0	0	1
Total	0	1	0	0	1
Doenças					
Não	0	1	0	0	1
Total	0	1	0	0	1
Cor/Raça					
Parda	0	1	0	0	1
Raça Negra	0	1	0	0	1
Total	0	1	0	0	1

Panorama e detalhamento da situação das crianças e adolescentes no sistema de justiça

Critério	número de c/a	%
Panorama da situação da c/a no sistema de justiça		
Com ações judiciais	15	44,12
Sem ações judiciais	19	55,88
Total	34	100,00
Acompanhamento no âmbito da PJIJ de crianças e adolescentes sem ações		
Sem P.A. acolhidos há mais de 6 meses	1	5,26
Sem P.A. acolhidos há menos de 6 meses	18	94,74
Total	19	100,00
Acompanhamento no âmbito do Poder Judiciário		
com ações judiciais	15	44,12
com procedimentos judiciais	6	17,65
sem ações e sem procedimentos judiciais	13	38,24
Total	34	100,01

Distribuição percentual de ações.

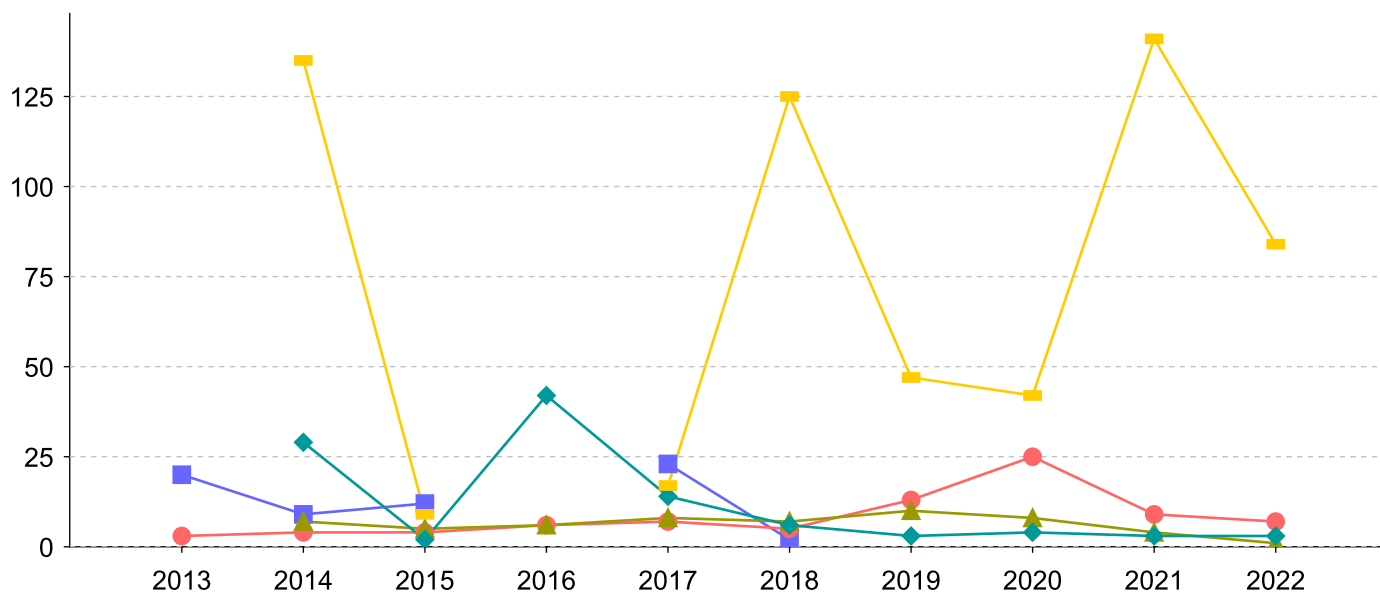


Ações Judiciais	nº de ações	%
Ação de Destituição do Poder Familiar	15	88,24
Representação em face dos pais ou responsável (Art. 249, ECA)	2	11,76
Total	17	100,00

Evolução do tempo médio de acolhimento (em meses) das c/a desligadas

Motivo do Desligamento	Média	2013	2014	2015	2016	2017	2018	2019	2020	2021	2022
Guarda ou tutela para família extensa (a partir de 2018)	10	-	29	2	42	14	6	3	4	3	3
Reintegração aos genitores	7	3	4	4	6	7	5	13	25	9	7
Evasão	7	-	7	5	6	8	7	10	8	4	1
Colocação em família substituta (Desativado e Desmembrado em 2018)	13	20	9	12	-	23	2	-	-	-	-
Maioridade	79	-	135	9	-	17	125	47	42	141	84
Guarda ou Tutela para terceiros (a partir de 2018)	5	-	-	-	-	-	4	7	-	9	0
Adoção (a partir de 2018)	16	-	-	-	-	-	-	8	-	-	18
Transferência para outro regime de atendimento	25	-	16	-	15	-	2	17	-	77	-
Recambiamento para o Estado de Origem	6	12	-	-	-	-	-	-	-	-	0
Transferência de/para outra Família acolhedora	48	-	-	-	-	-	-	-	-	48	-

Evolução do tempo médio de acolhimento das c/a desligadas (principais motivos)



■ Colocação em família substituta (Desativado e Desmembrado em 2018)
 ● Reintegração aos genitores
 ▲ Evasão
 ◆ Guarda ou tutela para família extensa (a partir de 2018)
 ■ Maioridade

Distribuição da população infantojuvenil acolhida

Total das serviços de acolhimento institucional e Equipe de acompanhamento do Projeto Família Acolhedora (CREAS), das crianças e adolescentes inseridos nesses regimes, das crianças e adolescentes aptos à adoção, das crianças e adolescentes sem registro civil de nascimento e das crianças e adolescentes sem visita.

Atendimento	número de serviços	número de c/a	% de c/a no Estado	aptos à adoção	% aptos à adoção	Sem RCN	Sem Visita
MANGARATIBA	1	6	100,00	0	0,00	0	1
Serviço de Acolhimento Institucional/ Modalidade Abrigo Institucional	1	6	100,00	0	0,00	0	1

Origem da população infantojuvenil acolhida no Município.

Município	Acolhidos	%
Mangaratiba	6	100,00

Distribuição da população infantojuvenil oriunda do Município analisado, acolhida pelos demais Municípios do Estado.

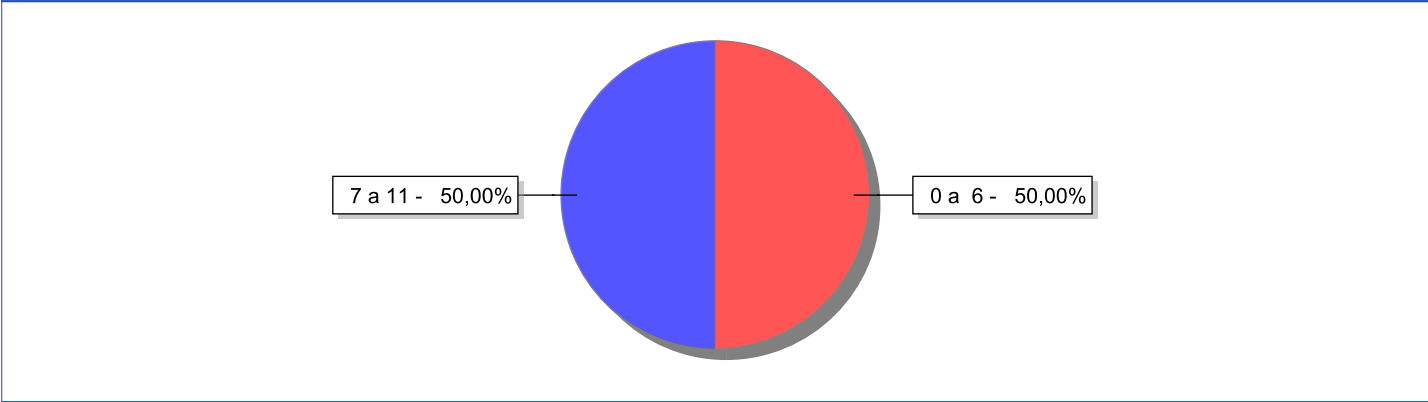
Município de localização do acolhido	Acolhidos	%
Rio de Janeiro	1	100,00
Total	1	100,00

Indicadores de faixa etária, sexo, cor/raça e escolaridade das crianças e adolescentes acolhidos.

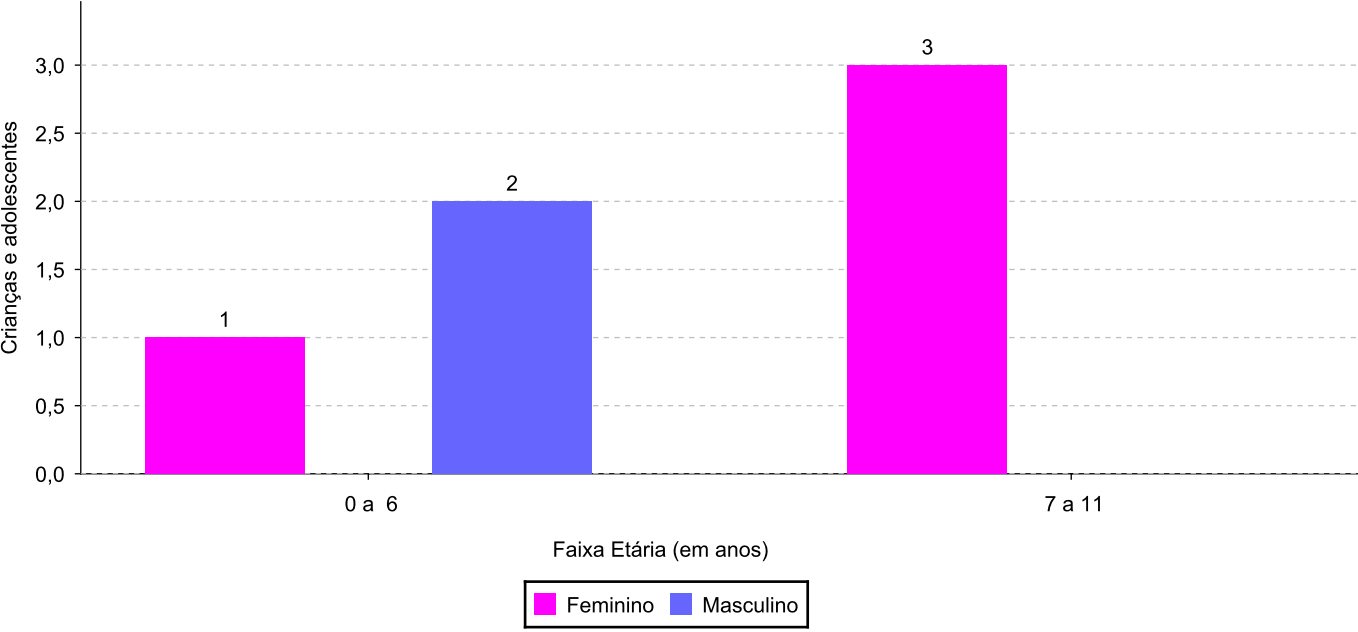
Faixa etária e sexo das crianças e adolescentes acolhidos.

Faixa etária	número de c/a	%	feminino	masculino
0 a 6	3	50,00	1	2
7 a 11	3	50,00	3	0
Total	6	100,00	4	2

Percentual de crianças e adolescentes acolhidos por faixa etária.



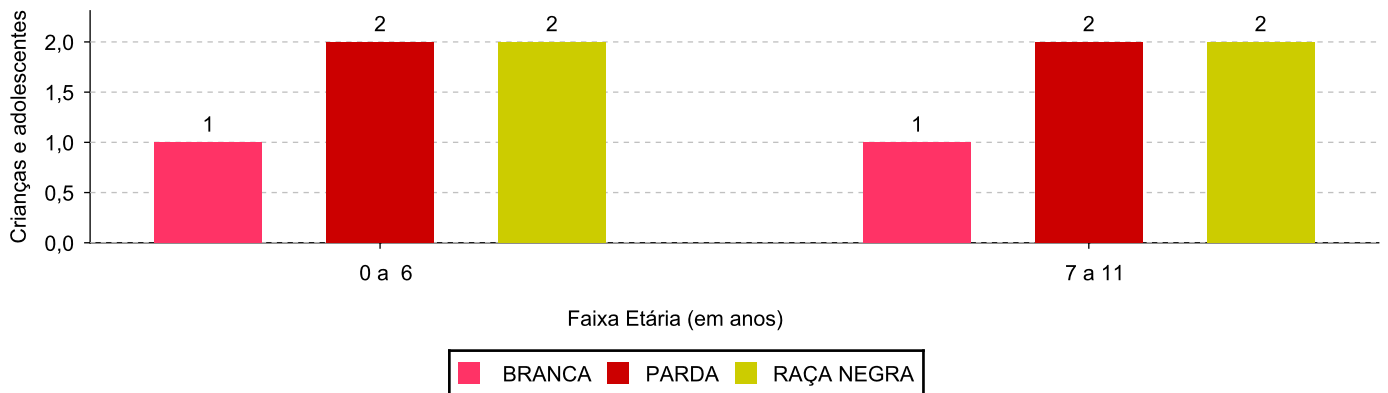
Distribuição das crianças e adolescentes acolhidos por sexo e faixa etária.



Cor/raça e faixa etária das crianças e adolescentes acolhidos.

Faixa Etária	nº de c/a	%	Branca	Amarela	Preta	Parda	Raça Negra	Indigena	Ignorado
0 a 6	3	50,00	1	0	0	2	2	0	0
7 a 11	3	50,00	1	0	0	2	2	0	0
Total	6	100,00	2	0	0	4	4	0	0

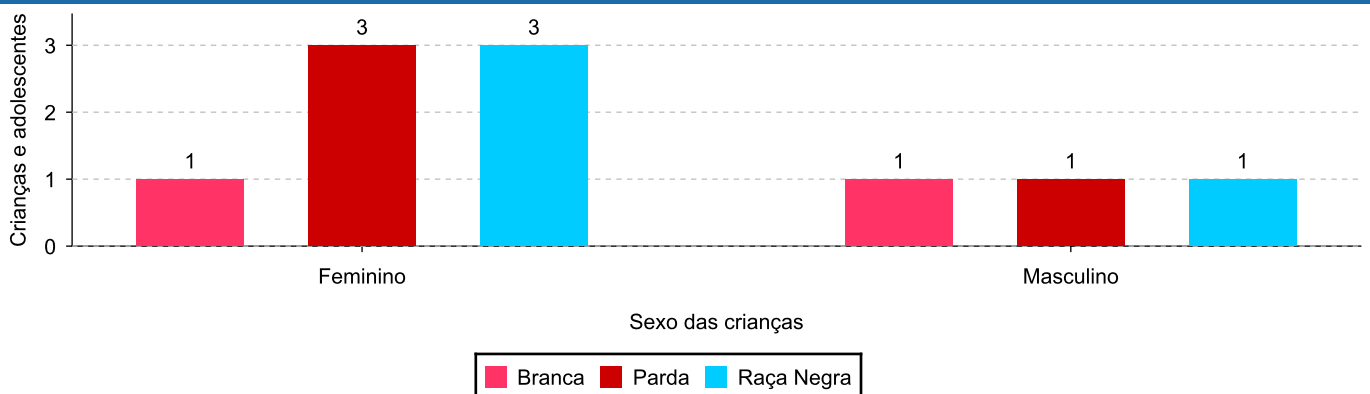
Distribuição das crianças e adolescentes acolhidos por cor/raça e faixa etária.



Cor/Raça e sexo das crianças e adolescentes acolhidos.

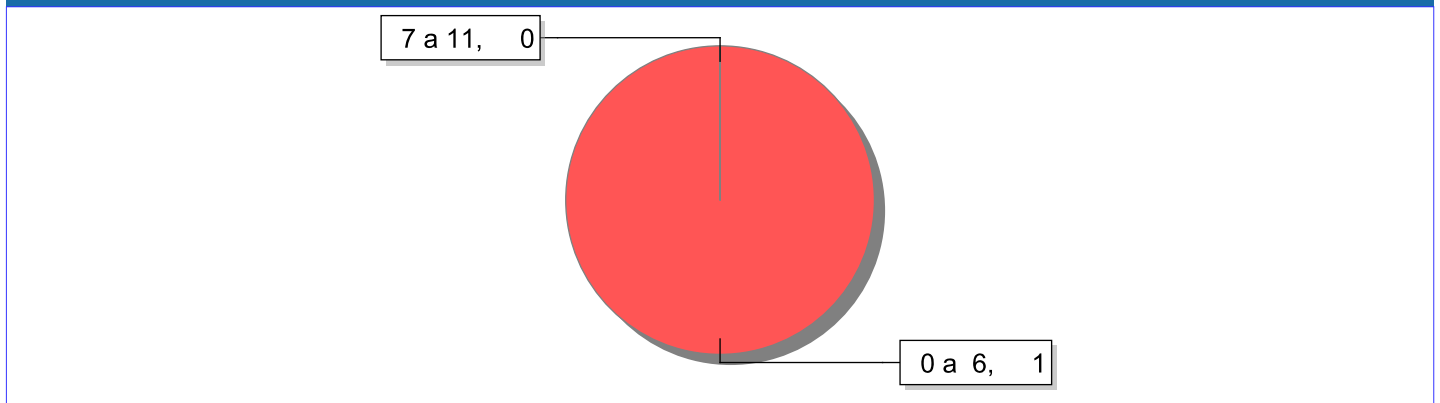
Cor/raça	número de c/a	%	feminino	masculino
Parda	4	66,67	3	1
Raça Negra	4	66,67	3	1
Branca	2	33,33	1	1
Total	6	100,00	4	2

Distribuição das crianças e adolescentes acolhidos por cor/raça e sexo.

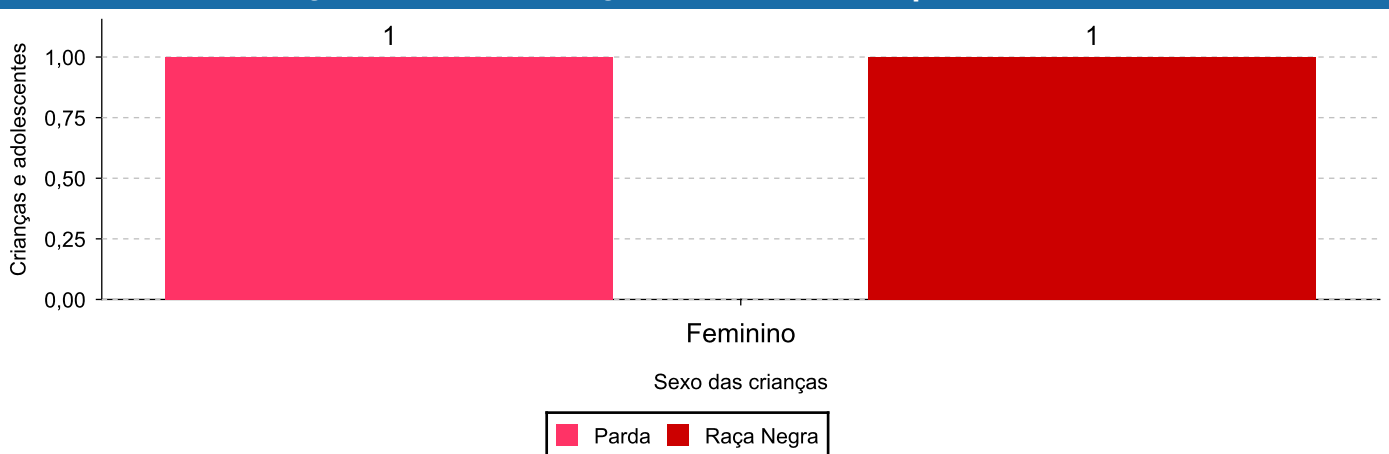


Escolaridade das crianças e adolescentes acolhidos, por faixa etária.

Faixa etária	Estuda	%	Não Estuda	%	Total	%
0 a 6	2	66,67	1	33,33	3	100,00
7 a 11	3	100,00	0	0,00	3	100,00
Total	5	83,33	1	16,67	6	100,00

Faixas etárias (em números) das crianças e adolescentes que não estudam.

Indicadores de cor/raça e sexo das crianças e adolescentes acolhidos que não estudam.

Cor/Raça	número de c/a	%	feminino	masculino
Parda	1	100,00	1	0
Raça Negra	1	100,00	1	0
Total	1	100,00	1	0

Cor/Raça e sexo das crianças e adolescentes que não estudam.


Dos indicadores de deficiência e saúde.

Crianças e Adolescentes portadores de necessidades especiais.

Apresentam deficiência	número de c/a	%
Sim	1	16,67
Não	5	83,33
Total	6	100,00

Detalhamento das crianças e adolescentes portadores de necessidades especiais.

Categoria	nº de c/a	%
Deficiência mental	1	100,00
Total	1	100,00

Crianças e Adolescentes acolhidos que necessitam de tratamento de saúde especial.

Necessidade de tratamento de saúde especial	número de c/a	%
Sim	3	50,00
Não	3	50,00
Total	6	100,00

Doenças mais comuns.

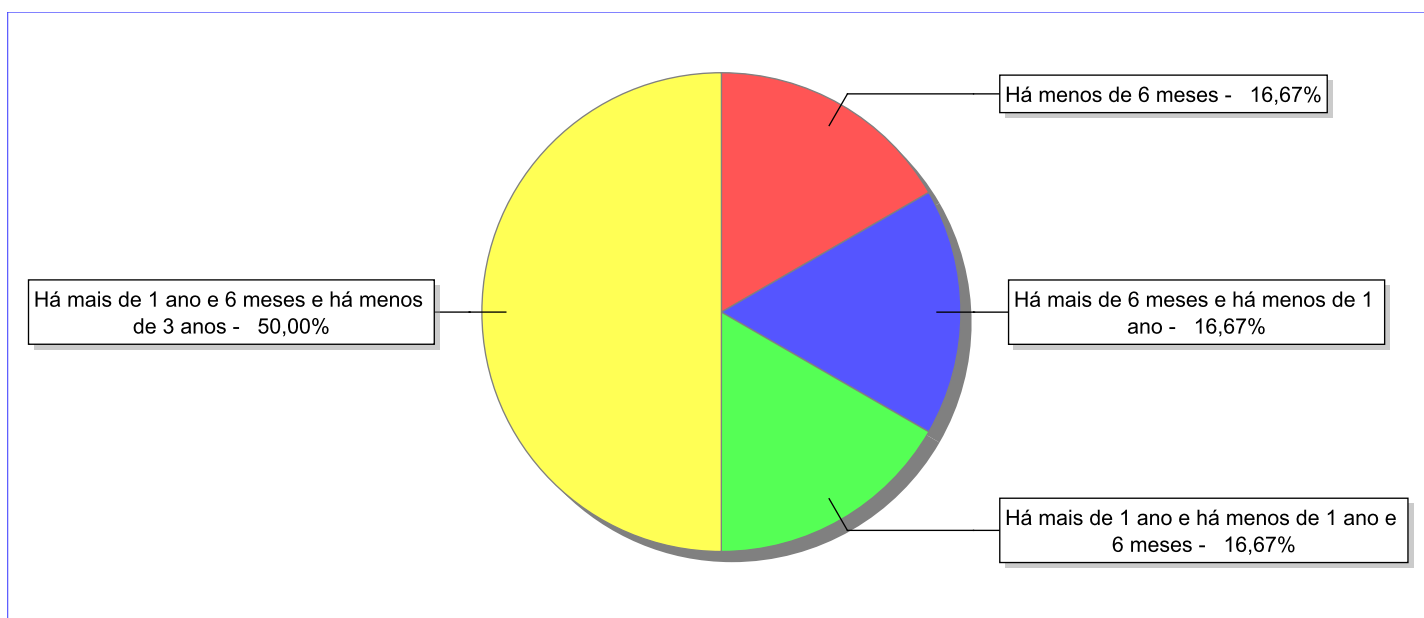
Doenças mais comuns	Incidência	%
Acompanhamento psicológico	2	66,67
Autismo	1	33,33
Total	3	100,00

Dos indicadores de período e motivo de acolhimento / desligamento.

Tempo de institucionalização das crianças e adolescentes que se encontram em regime de acolhimento institucional ou familiar.

C/A acolhidos	nº de c/a	%
Há menos de 6 meses	1	16,67
Há mais de 6 meses e há menos de 1 ano	1	16,67
Há mais de 1 ano e há menos de 1 ano e 6 meses	1	16,67
Há mais de 1 ano e 6 meses e há menos de 3 anos	3	50,00
Total	6	100,00

Percentual – tempo de acolhimento.



Motivo de acolhimento.

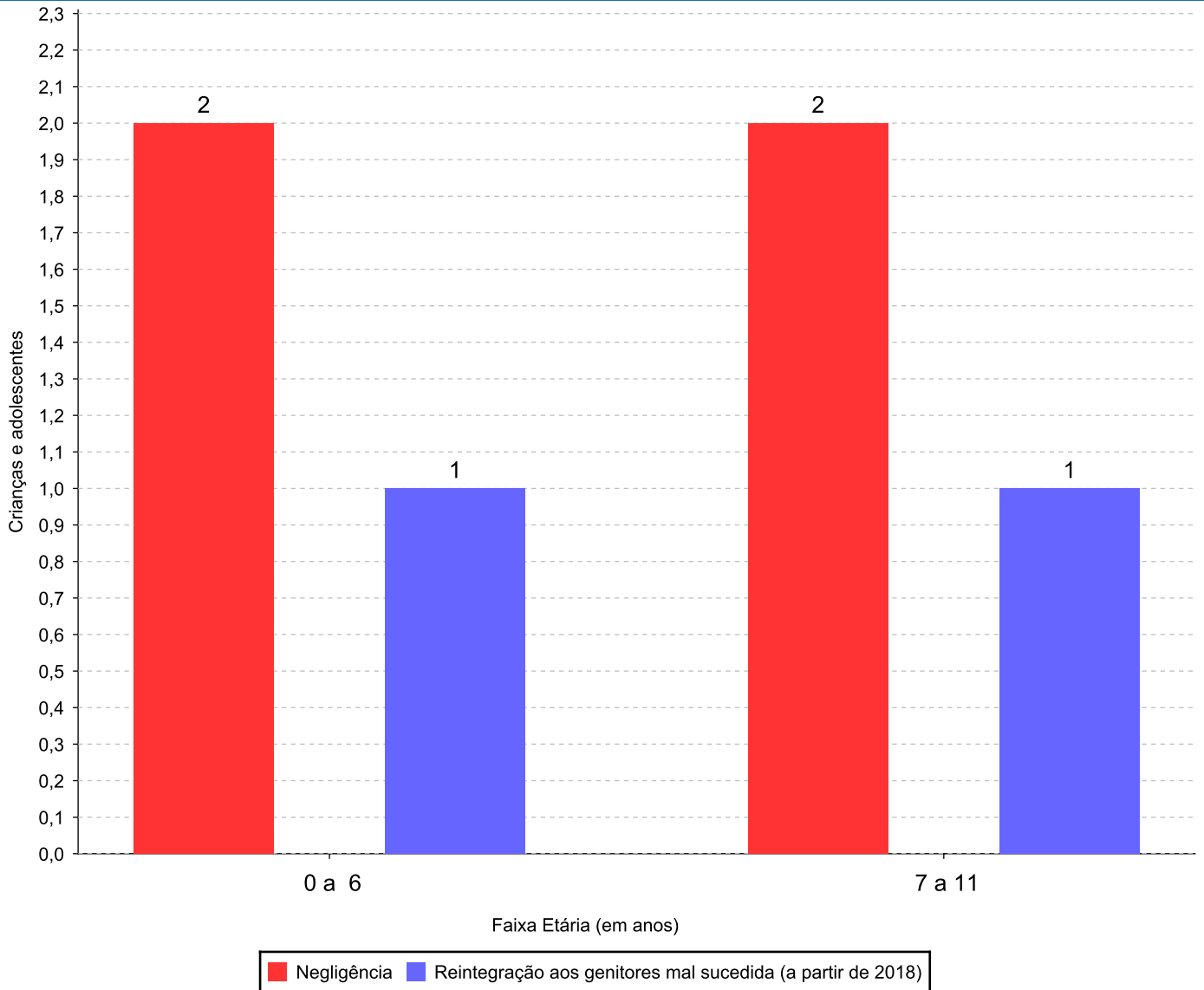
Motivo	nº de c/a	%	feminino	masculino
Negligência	4	66,67	3	1
Reintegração aos genitores mal sucedida (a partir de 2018)	2	33,33	1	1
Total	6	100,00	4	2

Observação: A partir de 2018 o motivo "Devolução por tentativa de colocação familiar mal sucedida" foi desmembrado em "Adoção mal sucedida", "Guarda ou Tutela para terceiros mal sucedida" e "Guarda ou Tutela para família extensa mal sucedida".

Motivo de acolhimento por faixa etária (% do motivo em cada faixa).

Motivo	nº de c/a	%	0 a 6	%	7 a 11	%	12 a 15	%	16 a 18	%
Negligência	4	66,67	2	66,67	2	66,67	0		0	
Reintegração aos genitores mal sucedida (a partir de 2018)	2	33,33	1	33,33	1	33,33	0		0	
Total	6	100,00	3	100,00	3	100,00	0	100,00	0	100,00

Motivos de acolhimento com maior incidência para cada faixa etária.



Observação: A partir de 2018 o motivo "Devolução por tentativa de colocação familiar mal sucedida" foi desmembrado em "Adoção mal sucedida", "Guarda ou Tutela para terceiros mal sucedida" e "Guarda ou Tutela para família extensa mal sucedida".

Motivo de acolhimento por faixa etária (% da faixa em cada motivo).

Motivo	nº de c/a	0 a 6	%	7 a 11	%	12 a 15	%	16 a 18	%
Negligência	4	2	50,00	2	50,00	0	0,00	0	0,00
Reintegração aos genitores mal sucedida (a partir de 2018)	2	1	50,00	1	50,00	0	0,00	0	0,00
Total	6	3	50,00	3	50,00	0	0,00	0	0,00

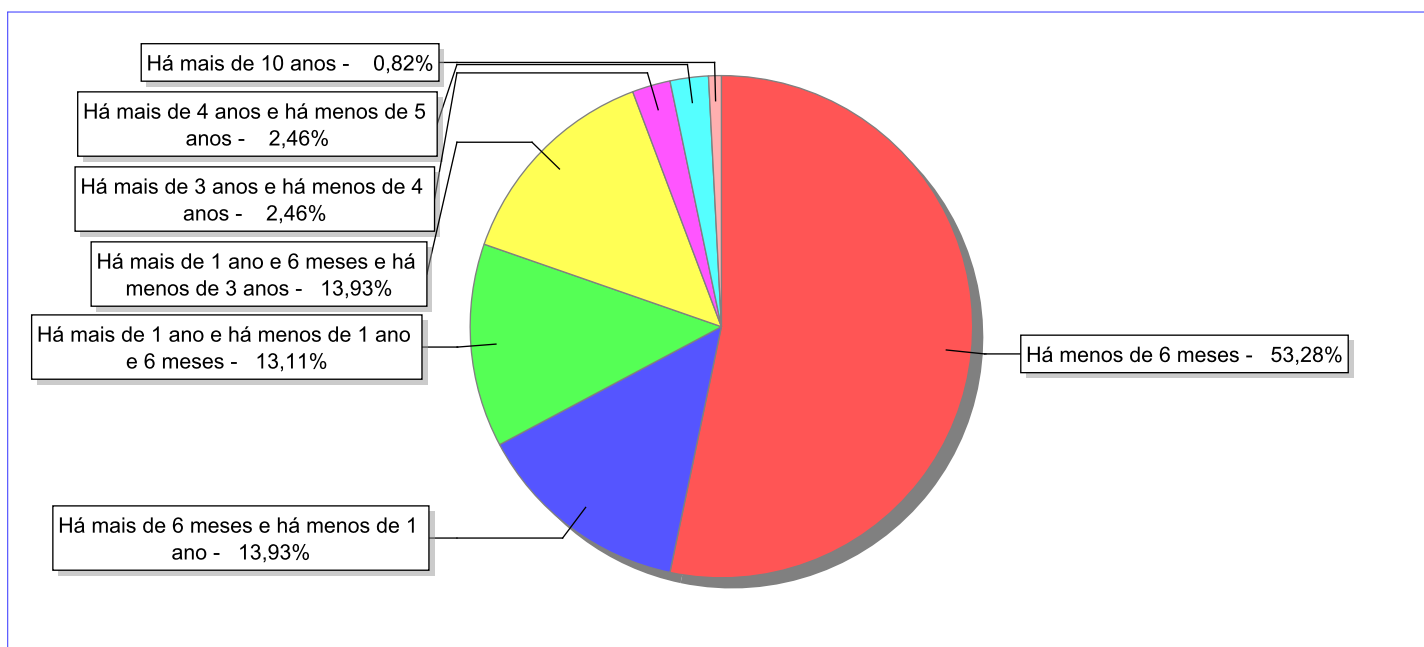
Observação: A partir de 2018 o motivo "Devolução por tentativa de colocação familiar mal sucedida" foi desmembrado em "Adoção mal sucedida", "Guarda ou Tutela para terceiros mal sucedida" e "Guarda ou Tutela para família extensa mal sucedida".

Tempo de institucionalização das crianças e adolescentes que se desligaram (*) do regime de acolhimento institucional ou familiar.

(*) Refere-se a crianças e adolescentes desligados a partir de 2008 e que não foram acolhidos novamente.

C/A desligados	nº de c/a	%
Há menos de 6 meses	65	53,28
Há mais de 6 meses e há menos de 1 ano	17	13,93
Há mais de 1 ano e há menos de 1 ano e 6 meses	16	13,11
Há mais de 1 ano e 6 meses e há menos de 3 anos	17	13,93
Há mais de 3 anos e há menos de 4 anos	3	2,46
Há mais de 4 anos e há menos de 5 anos	3	2,46
Há mais de 10 anos	1	0,82
Total	122	100,00

Percentual – tempo de acolhimento.



Motivo de desligamento.

Motivo	nº de c/a	%	feminino	masculino
Reintegração aos genitores	66	54,10	27	39
Guarda ou tutela para família extensa (a partir de 2018)	17	13,93	11	6
Colocação em família substituta (Desativado e Desmembrado em 2018)	13	10,66	5	8
Evasão	12	9,84	5	7
Transferência de/para outra Família acolhedora	4	3,28	2	2
Transferência para outro serviço de acolhimento institucional	3	2,46	2	1
Maioridade	2	1,64	2	0
Guarda ou Tutela para terceiros (a partir de 2018)	1	0,82	1	0
Emancipação	1	0,82	1	0
Recambiamento para o Estado de Origem	1	0,82	1	0
Adoção (a partir de 2018)	1	0,82	1	0
Transferência para outro regime de atendimento	1	0,82	0	1
Total	122	100,00	58	64

Observação: A partir de 2018 o motivo "Colocação em família substituta" foi desmembrado em "Adoção", Guarda ou Tutela para terceiros" e "Guarda ou Tutela para família extensa".

Dos indicadores que podem contribuir para a definição da situação jurídica das crianças e adolescentes acolhidos.

Relação entre visitação e Ação de Destituição do Poder Familiar (ADPF).

Detalhamento da visitação	número de c/a	%	número de c/a com ADPF	% de c/a com ADPF	número de c/a sem ADPF	% de c/a sem ADPF
diária	1	16,67	0	0,00	1	100,00
semanal	1	16,67	0	0,00	1	100,00
mensal	3	50,00	0	0,00	3	100,00
sem visita	1	16,67	0	0,00	1	100,00
Total	6	100,00	0	0,00	6	100,00

Faixa etária das crianças e adolescentes sem visita.

Faixa Etária	número de c/a	%	número de c/a com ADPF	% de c/a com ADPF	número de c/a sem ADPF	% de c/a sem ADPF
7 a 11	1	100,00	0	0,00	1	100,00
Total	1	100,00	0	0,00	1	100,00

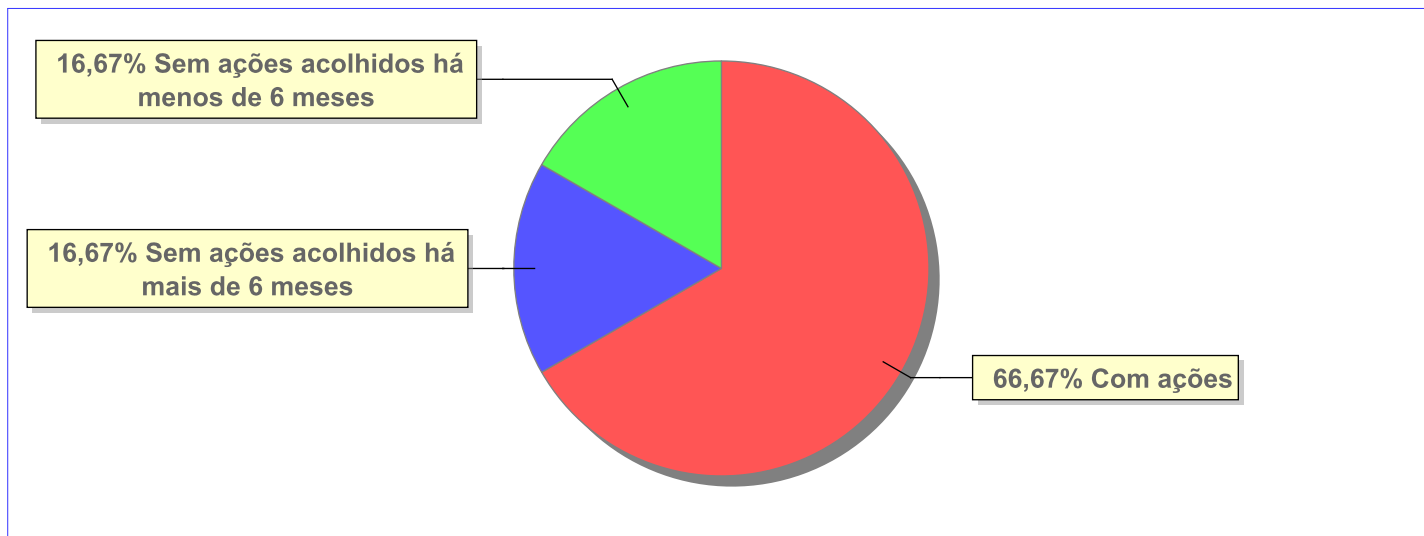
Vínculos biológicos das crianças e adolescentes acolhidos

Situação	número de c/a	%	número de c/a com ADPF	% de c/a com ADPF	número de c/a sem ADPF	% de c/a sem ADPF
Pai e/ou mãe vivo(s)	6	100,00	0	0,00	6	100,00
Total	6	100,00	0	0,00	6	100,00

Panorama e detalhamento da situação das crianças e adolescentes no sistema de justiça

Critério	número de c/a	%
Panorama da situação da c/a no sistema de justiça		
Com ações judiciais	4	66,67
Sem ações judiciais	2	33,33
Total	6	100,00
Acompanhamento no âmbito da PJIJ de crianças e adolescentes sem ações		
Sem P.A. acolhidos há mais de 6 meses	1	50,00
Sem P.A. acolhidos há menos de 6 meses	1	50,00
Total	2	100,00
Acompanhamento no âmbito do Poder Judiciário		
com ações judiciais	4	66,67
sem ações e sem procedimentos judiciais	2	33,33
Total	6	100,00

Distribuição percentual de ações.

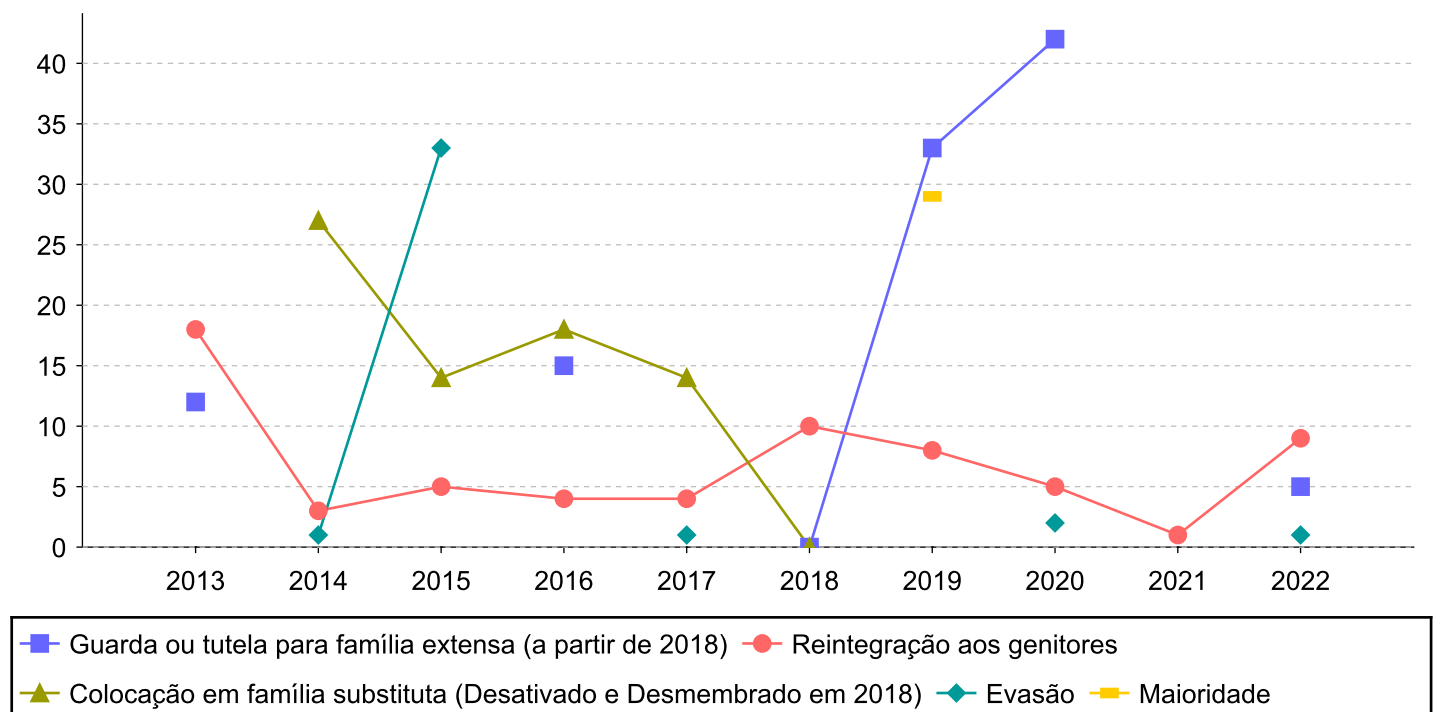


Ações Judiciais	nº de ações	%
Representação em face dos pais ou responsável (Art. 249, ECA)	4	100,00
Total	4	100,00

Evolução do tempo médio de acolhimento (em meses) das c/a desligadas

Motivo do Desligamento	Média	2013	2014	2015	2016	2017	2018	2019	2020	2021	2022
Reintegração aos genitores	7	18	3	5	4	4	10	8	5	1	9
Guarda ou tutela para família extensa (a partir de 2018)	16	12	-	-	15	-	0	33	42	-	5
Evasão	12	-	1	33	-	1	-	-	2	-	1
Colocação em família substituta (Desativado e Desmembrado em 2018)	15	-	27	14	18	14	0	-	-	-	-
Transferência de/para outra Família acolhedora	1	-	-	-	-	1	-	-	-	-	-
Adoção (a partir de 2018)	17	-	-	-	-	-	-	-	17	-	-
Emancipação	9	-	-	-	9	-	-	-	-	-	-
Guarda ou Tutela para terceiros (a partir de 2018)	47	-	-	-	-	-	-	-	47	-	-
Maioridade	29	-	-	-	-	-	-	29	-	-	-
Recambiamento para o Estado de Origem	6	-	-	-	-	-	-	-	6	-	-
Transferência para outro regime de atendimento	1	-	-	1	-	-	-	-	-	-	-

Evolução do tempo médio de acolhimento das c/a desligadas (principais motivos)



Distribuição da população infantojuvenil acolhida

Total dos serviços de acolhimento institucional e Equipe de acompanhamento do Projeto Família Acolhedora (CREAS), das crianças e adolescentes inseridos nesses regimes, das crianças e adolescentes aptos à adoção, das crianças e adolescentes sem registro civil de nascimento e das crianças e adolescentes sem visita.

Atendimento	número de serviços	número de c/a	% de c/a no Estado	aptos à adoção	% aptos à adoção	Sem RCN	Sem Visita
MARICÁ	2	13	100,00	3	23,08	0	12
Serviço de Acolhimento Institucional/ Modalidade Abrigo Institucional	2	13	100,00	3	23,08	0	12

Origem da população infantojuvenil acolhida no Município.

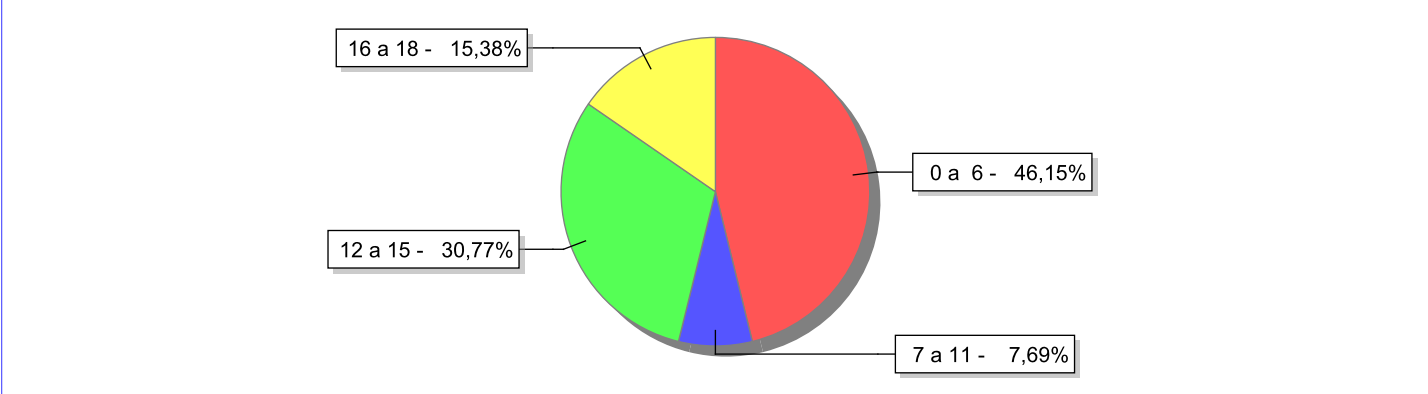
Município	Acolhidos	%
Maricá	13	100,00

Indicadores de faixa etária, sexo, cor/raça e escolaridade das crianças e adolescentes acolhidos.

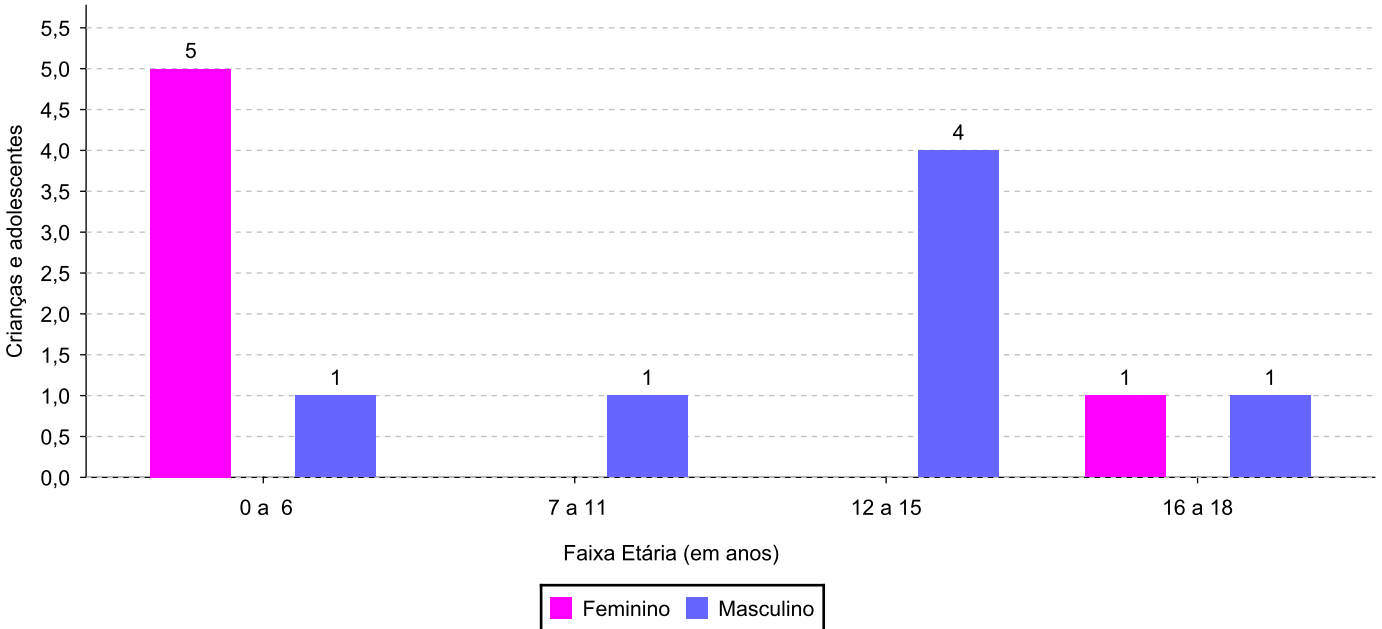
Faixa etária e sexo das crianças e adolescentes acolhidos.

Faixa etária	número de c/a	%	feminino	masculino
0 a 6	6	46,15	5	1
7 a 11	1	7,69	0	1
12 a 15	4	30,77	0	4
16 a 18	2	15,38	1	1
Total	13	100,00	6	7

Percentual de crianças e adolescentes acolhidos por faixa etária.



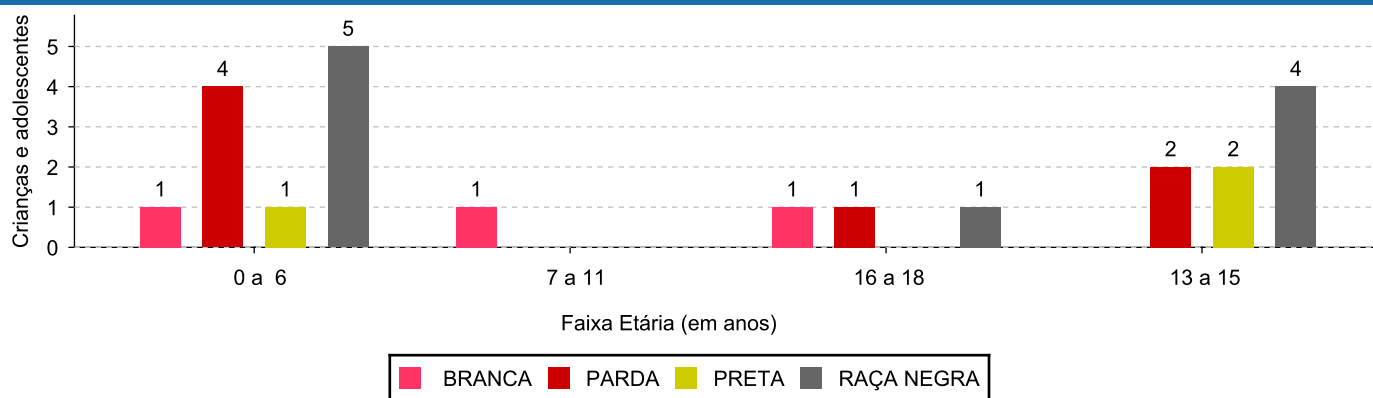
Distribuição das crianças e adolescentes acolhidos por sexo e faixa etária.



Cor/raça e faixa etária das crianças e adolescentes acolhidos.

Faixa Etária	nº de c/a	%	Branca	Amarela	Preta	Parda	Raça Negra	Indigena	Ignorado
0 a 6	6	46,15	1	0	1	4	5	0	0
7 a 11	1	7,69	1	0	0	0	0	0	0
12 a 15	4	30,77	0	0	2	2	4	0	0
16 a 18	2	15,38	1	0	0	1	1	0	0
Total	13	100,00	3	0	3	7	10	0	0

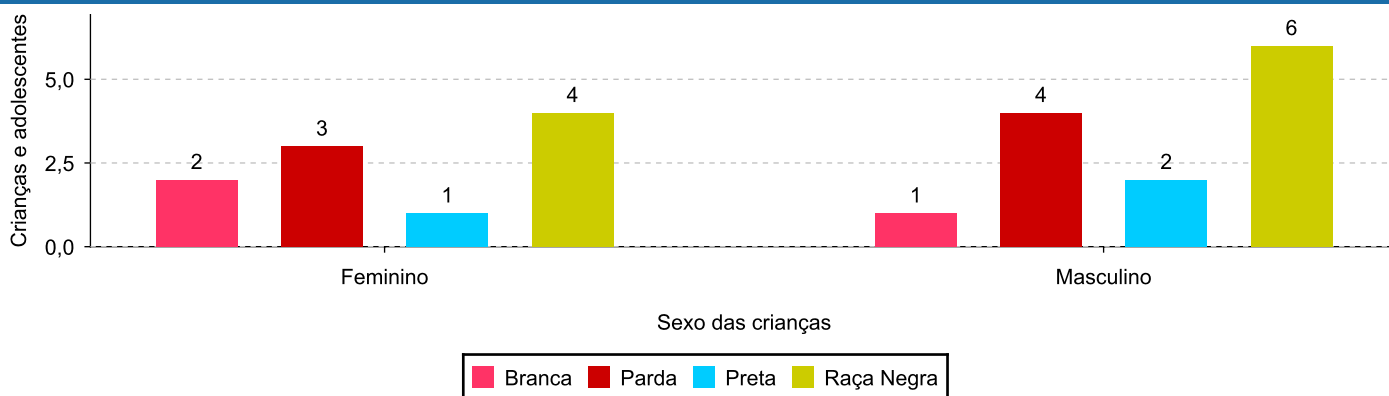
Distribuição das crianças e adolescentes acolhidos por cor/raça e faixa etária.



Cor/Raça e sexo das crianças e adolescentes acolhidos.

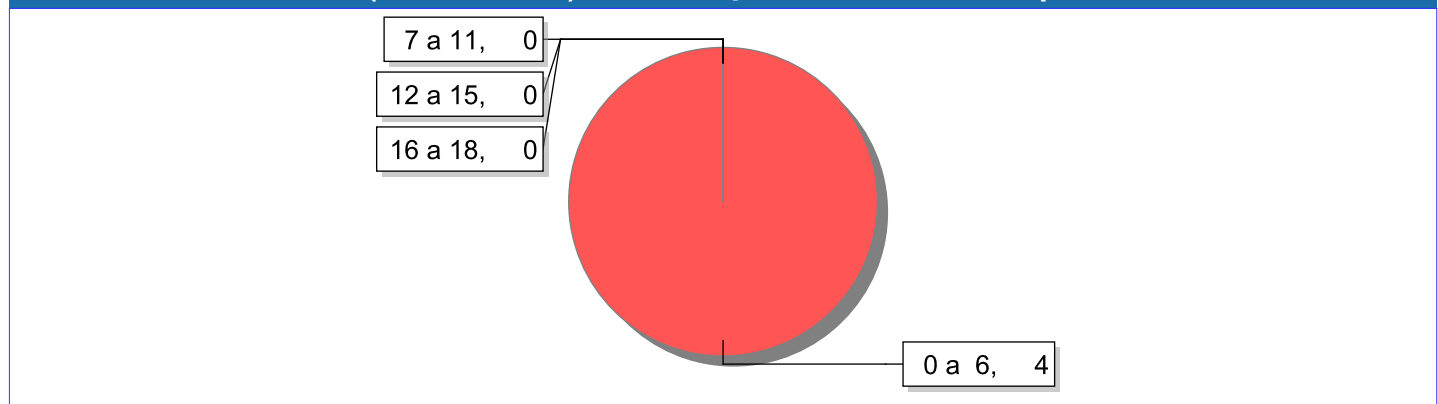
Cor/raça	número de c/a	%	feminino	masculino
Raça Negra	10	76,92	4	6
Parda	7	53,85	3	4
Preta	3	23,08	1	2
Branca	3	23,08	2	1
Total	13	100,00	6	7

Distribuição das crianças e adolescentes acolhidos por cor/raça e sexo.

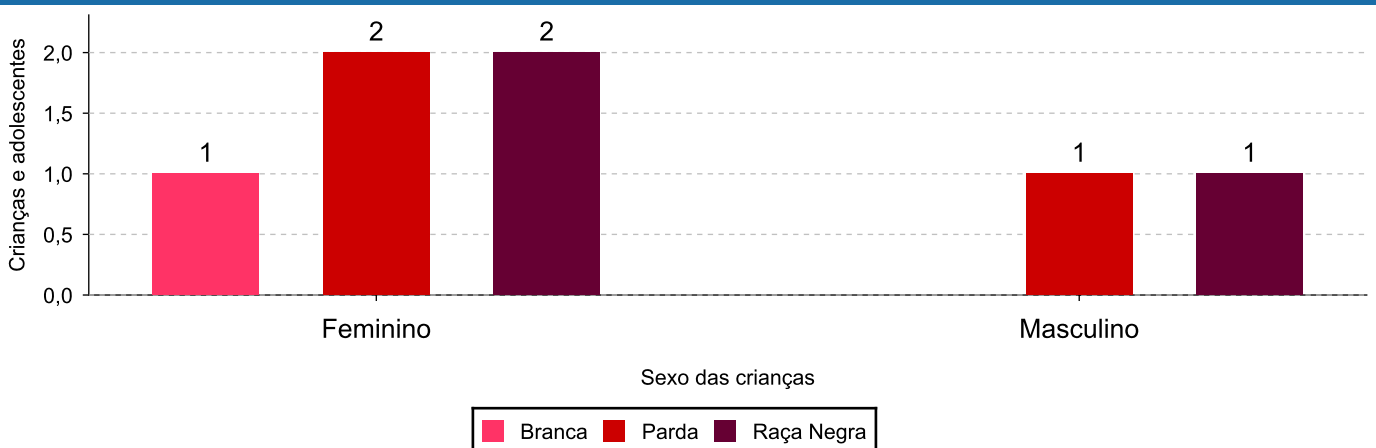


Escolaridade das crianças e adolescentes acolhidos, por faixa etária.

Faixa etária	Estuda	%	Não Estuda	%	Total	%
0 a 6	2	33,33	4	66,67	6	100,00
7 a 11	1	100,00	0	0,00	1	100,00
12 a 15	4	100,00	0	0,00	4	100,00
16 a 18	2	100,00	0	0,00	2	100,00
Total	9	69,23	4	30,77	13	100,00

Faixas etárias (em números) das crianças e adolescentes que não estudam.

Indicadores de cor/raça e sexo das crianças e adolescentes acolhidos que não estudam.

Cor/Raça	número de c/a	%	feminino	masculino
Raça Negra	3	75,00	2	1
Parda	3	75,00	2	1
Branca	1	25,00	1	0
Total	4	100,00	3	1

Cor/Raça e sexo das crianças e adolescentes que não estudam.


Dos indicadores de deficiência e saúde.

Crianças e Adolescentes portadores de necessidades especiais.

Apresentam deficiência	número de c/a	%
Não	13	100,00
Total	13	100,00

Crianças e Adolescentes acolhidos que necessitam de tratamento de saúde especial.

Necessidade de tratamento de saúde especial	número de c/a	%
Sim	5	38,46
Não	8	61,54
Total	13	100,00

Doenças mais comuns.

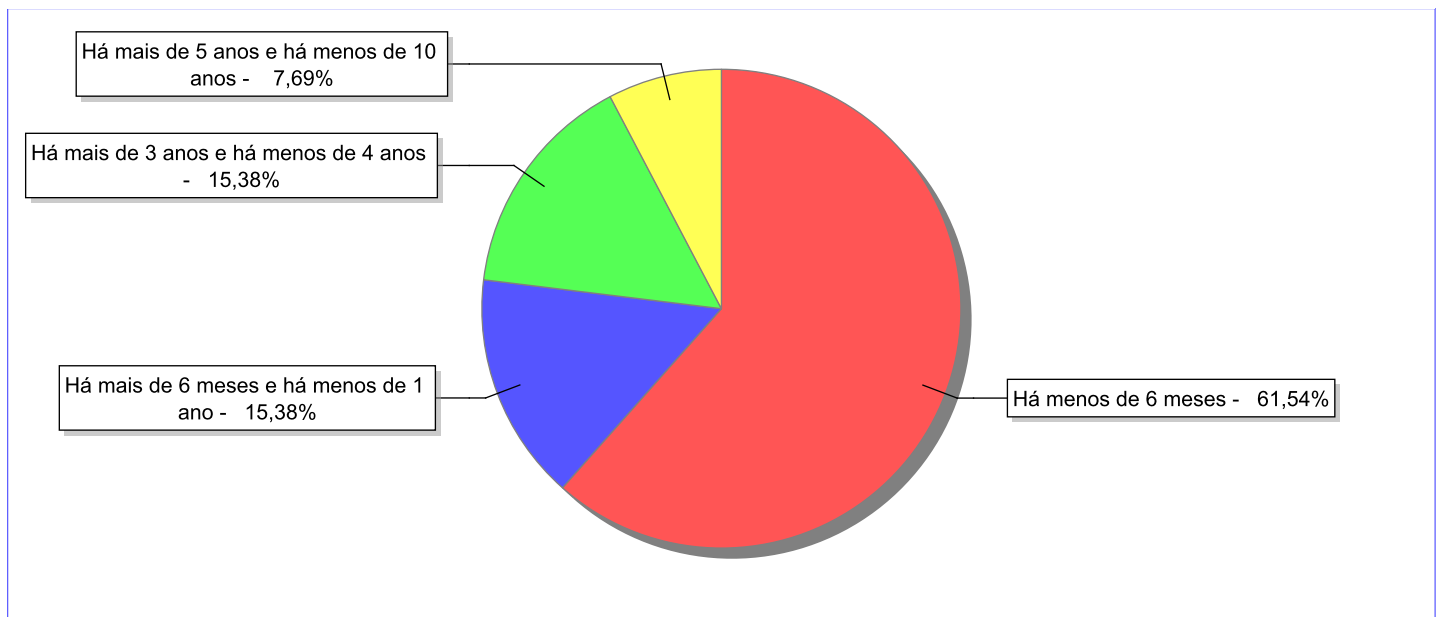
Doenças mais comuns	Incidência	%
Acompanhamento psicológico	4	80,00
Outras doenças	1	20,00
Total	5	100,00

Dos indicadores de período e motivo de acolhimento / desligamento.

Tempo de institucionalização das crianças e adolescentes que se encontram em regime de acolhimento institucional ou familiar.

C/A acolhidos	nº de c/a	%
Há menos de 6 meses	8	61,54
Há mais de 6 meses e há menos de 1 ano	2	15,38
Há mais de 3 anos e há menos de 4 anos	2	15,38
Há mais de 5 anos e há menos de 10 anos	1	7,69
Total	13	100,00

Percentual – tempo de acolhimento.



Motivo de acolhimento.

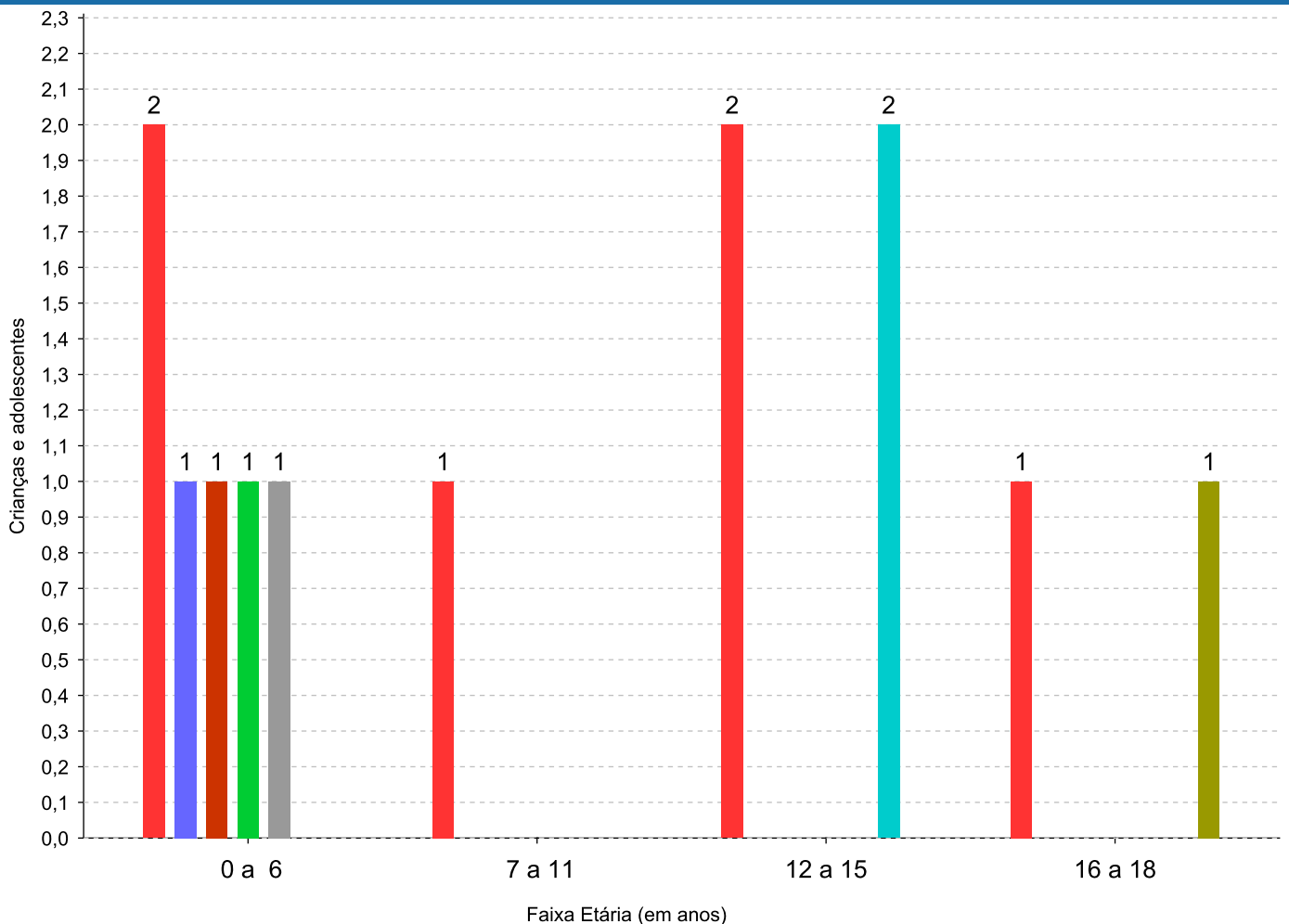
Motivo	nº de c/a	%	feminino	masculino
Abuso sexual / Suspeita de abuso sexual	6	46,15	3	3
Abandono pelos pais ou responsáveis	2	15,38	0	2
Abusos físicos ou psicológicos contra a criança ou adolescente	1	7,69	0	1
Criança Acolhida com Genitora menor de 18 anos	1	7,69	1	0
Responsável impossibilitado de cuidar por motivo de doença	1	7,69	1	0
Entrega voluntária	1	7,69	1	0
Negligência	1	7,69	0	1
Total	13	100,00	6	7

Observação: A partir de 2018 o motivo "Devolução por tentativa de colocação familiar mal sucedida" foi desmembrado em "Adoção mal sucedida", "Guarda ou Tutela para terceiros mal sucedida" e "Guarda ou Tutela para família extensa mal sucedida".

Motivo de acolhimento por faixa etária (% do motivo em cada faixa).

Motivo	nº de c/a	%	0 a 6	%	7 a 11	%	12 a 15	%	16 a 18	%
Abuso sexual / Suspeita de abuso sexual	6	46,15	2	33,33	1	100,00	2	50,00	1	50,00
Abandono pelos pais ou responsáveis	2	15,38	0	0,00	0	0,00	2	50,00	0	0,00
Abusos físicos ou psicológicos contra a criança ou adolescente	1	7,69	0	0,00	0	0,00	0	0,00	1	50,00
Criança Acolhida com Genitora menor de 18 anos	1	7,69	1	16,67	0	0,00	0	0,00	0	0,00
Responsável impossibilitado de cuidar por motivo de doença	1	7,69	1	16,67	0	0,00	0	0,00	0	0,00
Entrega voluntária	1	7,69	1	16,67	0	0,00	0	0,00	0	0,00
Negligência	1	7,69	1	16,67	0	0,00	0	0,00	0	0,00
Total	13	100,00	6	100,00	1	100,00	4	100,00	2	100,00

Motivos de acolhimento com maior incidência para cada faixa etária.



■ Abuso sexual / Suspeita de abuso sexual	■ Entrega voluntária	■ Negligência	■ Criança Acolhida com Genitora menor de 18 anos
■ Responsável impossibilitado de cuidar por motivo de doença	■ Abandono pelos pais ou responsáveis	■ Abusos físicos ou psicológicos contra a criança ou adolescente	

Observação: A partir de 2018 o motivo "Devolução por tentativa de colocação familiar mal sucedida" foi desmembrado em "Adoção mal sucedida", "Guarda ou Tutela para terceiros mal sucedida" e "Guarda ou Tutela para família extensa mal sucedida".

Motivo de acolhimento por faixa etária (% da faixa em cada motivo).

Motivo	nº de c/a	0 a 6	%	7 a 11	%	12 a 15	%	16 a 18	%
Abuso sexual / Suspeita de abuso sexual	6	2	33,33	1	16,67	2	33,33	1	16,67
Abandono pelos pais ou responsáveis	2	0	0,00	0	0,00	2	100,00	0	0,00
Abusos físicos ou psicológicos contra a criança ou adolescente	1	0	0,00	0	0,00	0	0,00	1	100,00
Criança Acolhida com Genitora menor de 18 anos	1	1	100,00	0	0,00	0	0,00	0	0,00
Responsável impossibilitado de cuidar por motivo de doença	1	1	100,00	0	0,00	0	0,00	0	0,00
Entrega voluntária	1	1	100,00	0	0,00	0	0,00	0	0,00
Negligência	1	1	100,00	0	0,00	0	0,00	0	0,00
Total	13	6	46,15	1	7,69	4	30,76	2	15,40

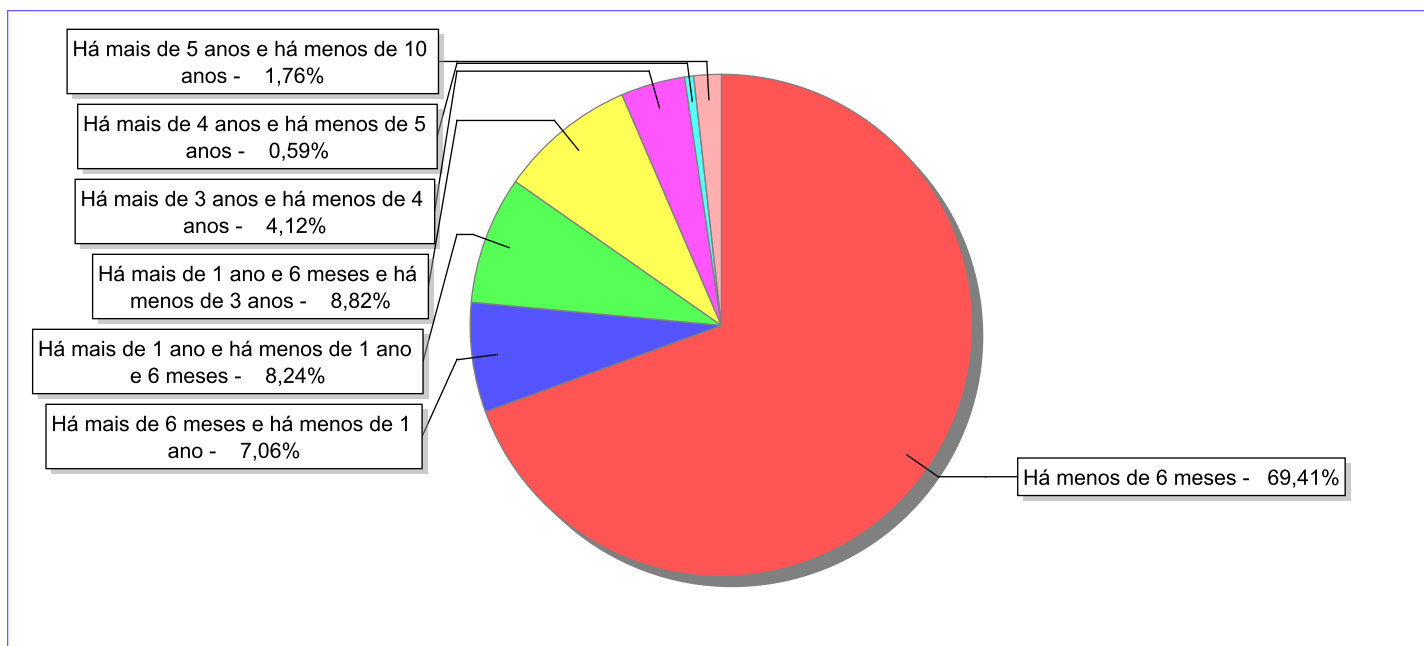
Observação: A partir de 2018 o motivo "Devolução por tentativa de colocação familiar mal sucedida" foi desmembrado em "Adoção mal sucedida", "Guarda ou Tutela para terceiros mal sucedida" e "Guarda ou Tutela para família extensa mal sucedida".

Tempo de institucionalização das crianças e adolescentes que se desligaram (*) do regime de acolhimento institucional ou familiar.

(*) Refere-se a crianças e adolescentes desligados a partir de 2008 e que não foram acolhidos novamente.

C/A desligados	nº de c/a	%
Há menos de 6 meses	118	69,41
Há mais de 6 meses e há menos de 1 ano	12	7,06
Há mais de 1 ano e há menos de 1 ano e 6 meses	14	8,24
Há mais de 1 ano e 6 meses e há menos de 3 anos	15	8,82
Há mais de 3 anos e há menos de 4 anos	7	4,12
Há mais de 4 anos e há menos de 5 anos	1	0,59
Há mais de 5 anos e há menos de 10 anos	3	1,76
Total	170	100,00

Percentual – tempo de acolhimento.



Motivo de desligamento.

Motivo	nº de c/a	%	feminino	masculino
Reintegração aos genitores	61	35,88	33	28
Guarda ou tutela para família extensa (a partir de 2018)	57	33,53	33	24
Colocação em família substituta (Desativado e Desmembrado em 2018)	13	7,65	8	5
Maioridade	11	6,47	1	10
Adoção (a partir de 2018)	8	4,71	3	5
Guarda ou Tutela para terceiros (a partir de 2018)	6	3,53	4	2
Evasão	4	2,35	1	3
Recambiamento para o Estado de Origem	3	1,76	1	2
Retirada da instituição sem ordem judicial	2	1,18	1	1
Óbito	2	1,18	1	1
Recambiamento ao Município de Origem	2	1,18	1	1
Transferência para outro regime de atendimento	1	0,59	0	1
Total	170	100,00	87	83

Observação: A partir de 2018 o motivo "Colocação em família substituta" foi desmembrado em "Adoção", Guarda ou Tutela para terceiros" e "Guarda ou Tutela para família extensa".

Dos indicadores que podem contribuir para a definição da situação jurídica das crianças e adolescentes acolhidos.

Relação entre visitação e Ação de Destituição do Poder Familiar (ADPF).

Detalhamento da visitação	número de c/a	%	número de c/a com ADPF	% de c/a com ADPF	número de c/a sem ADPF	% de c/a sem ADPF
diária	1	7,69	0	0,00	1	100,00
sem visita	12	92,31	2	16,67	10	83,33
Total	13	100,00	2	15,38	11	84,62

Faixa etária das crianças e adolescentes sem visita.

Faixa Etária	número de c/a	%	número de c/a com ADPF	% de c/a com ADPF	número de c/a sem ADPF	% de c/a sem ADPF
0 a 6	5	41,67	1	20,00	4	80,00
7 a 11	1	8,33	0	0,00	1	100,00
12 a 15	4	33,33	0	0,00	4	100,00
16 a 18	2	16,67	1	50,00	1	50,00
Total	12	100,00	2	16,67	10	83,33

Vínculos biológicos das crianças e adolescentes acolhidos

Situação	número de c/a	%	número de c/a com ADPF	% de c/a com ADPF	número de c/a sem ADPF	% de c/a sem ADPF
Pai e/ou mãe vivo(s)	10	76,92	1	10,00	9	90,00
Órfãos	2	15,38	0	0,00	2	100,00
ADPF com trânsito em julgado	1	7,69	1	100,00	0	0,00
Total	13	100,00	2	15,38	11	84,62

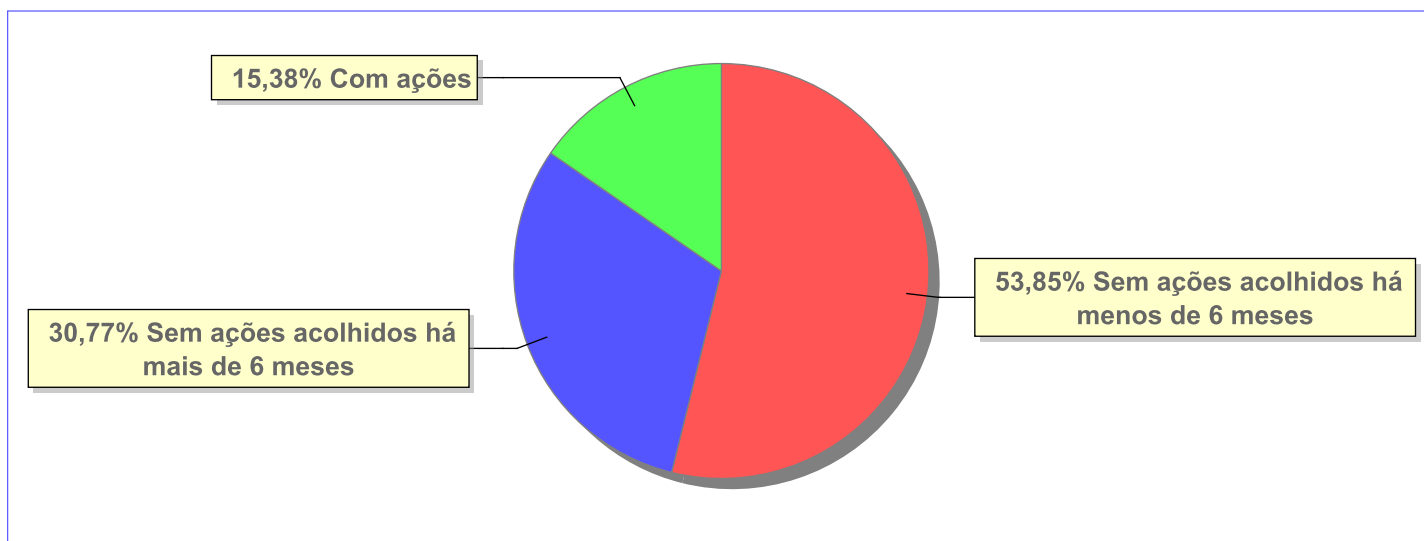
Perfil dos Aptos à adoção

Critério	Órfãos	ADPF	Pais Desconhecidos	Entrega Voluntária	Total
Sexo					
Masculino	2	1	0	0	3
Total	2	1	0	0	3
Faixa Etária					
12 a 15	2	0	0	0	2
16 a 18	0	1	0	0	1
Total	2	1	0	0	3
Tempo de Acolhimento					
Há mais de 3 anos e há menos de 4 anos	2	0	0	0	2
Há mais de 5 anos e há menos de 10 anos	0	1	0	0	1
Total	2	1	0	0	3
Deficiências					
Não	2	1	0	0	3
Total	2	1	0	0	3
Doenças					
Não	1	1	0	0	2
Sim	1	0	0	0	1
Total	2	1	0	0	3
Cor/Raça					
Preta	2	0	0	0	2
Parda	0	1	0	0	1
Raça Negra	2	1	0	0	3
Total	2	1	0	0	3

Panorama e detalhamento da situação das crianças e adolescentes no sistema de justiça

Critério	número de c/a	%
Panorama da situação da c/a no sistema de justiça		
Com ações judiciais	2	15,38
Sem ações judiciais	11	84,62
Total	13	100,00
Acompanhamento no âmbito da PJIJ de crianças e adolescentes sem ações		
Sem P.A. acolhidos há mais de 6 meses	4	36,36
Sem P.A. acolhidos há menos de 6 meses	7	63,64
Total	11	100,00
Acompanhamento no âmbito do Poder Judiciário		
com ações judiciais	2	15,38
com procedimentos judiciais	5	38,46
sem ações e sem procedimentos judiciais	6	46,15
Total	13	99,99

Distribuição percentual de ações.

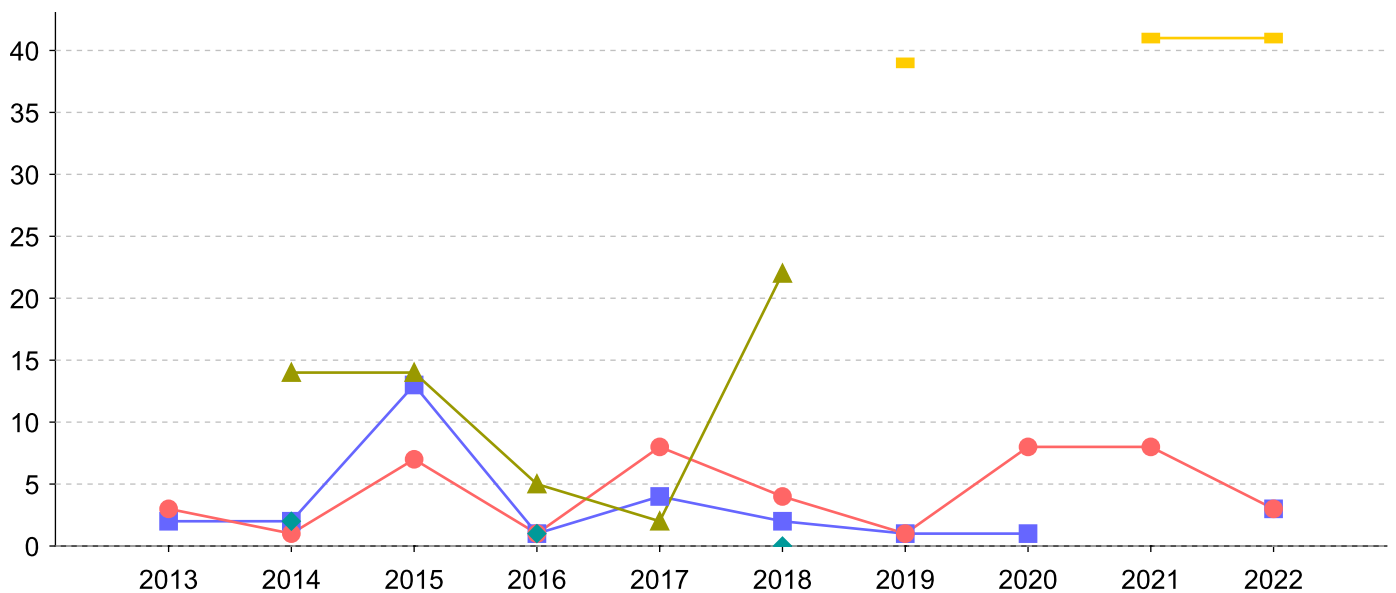


Ações Judiciais	nº de ações	%
Ação de Destituição do Poder Familiar	2	100,00
Total	2	100,00

Evolução do tempo médio de acolhimento (em meses) das c/a desligadas

Motivo do Desligamento	Média	2013	2014	2015	2016	2017	2018	2019	2020	2021	2022
Guarda ou tutela para família extensa (a partir de 2018)	2	2	2	13	1	4	2	1	1	-	3
Reintegração aos genitores	4	3	1	7	1	8	4	1	8	8	3
Colocação em família substituta (Desativado e Desmembrado em 2018)	11	-	14	14	5	2	22	-	-	-	-
Adoção (a partir de 2018)	24	-	-	-	-	-	-	48	20	-	21
Guarda ou Tutela para terceiros (a partir de 2018)	11	-	-	-	-	-	-	13	0	13	13
Maioridade	40	-	-	-	-	-	-	39	-	41	41
Recambiamento para o Estado de Origem	4	-	-	-	-	8	-	3	-	0	-
Evasão	1	-	2	-	1	-	0	-	-	-	-
Recambiamento ao Município de Origem	23	-	-	-	-	-	46	-	0	-	-
Óbito	12	15	-	-	-	-	-	-	-	-	8
Retirada da instituição sem ordem judicial	0	-	0	-	-	-	-	-	-	-	-
Transferência para outro regime de atendimento	45	45	-	-	-	-	-	-	-	-	-

Evolução do tempo médio de acolhimento das c/a desligadas (principais motivos)



■ Guarda ou tutela para família extensa (a partir de 2018)
 ● Reintegração aos genitores
▲ Colocação em família substituta (Desativado e Desmembrado em 2018)
 ◆ Evasão
 ■ Maioridade

Distribuição da população infantojuvenil acolhida

Total das serviços de acolhimento institucional e Equipe de acompanhamento do Projeto Família Acolhedora (CREAS), das crianças e adolescentes inseridos nesses regimes, das crianças e adolescentes aptos à adoção, das crianças e adolescentes sem registro civil de nascimento e das crianças e adolescentes sem visita.

Atendimento	número de serviços	número de c/a	% de c/a no Estado	aptos à adoção	% aptos à adoção	Sem RCN	Sem Visita
MENDES	1	8	100,00	4	50,00	0	4
Serviço de Acolhimento Institucional/ Modalidade Abrigo Institucional	1	8	100,00	4	50,00	0	4

Origem da população infantojuvenil acolhida no Município.

Município	Acolhidos	%
Mendes	6	75,00
Paracambi	1	12,50
Vassouras	1	12,50
Total	8	100,00

Distribuição da população infantojuvenil oriunda do Município analisado, acolhida pelos demais Municípios do Estado.

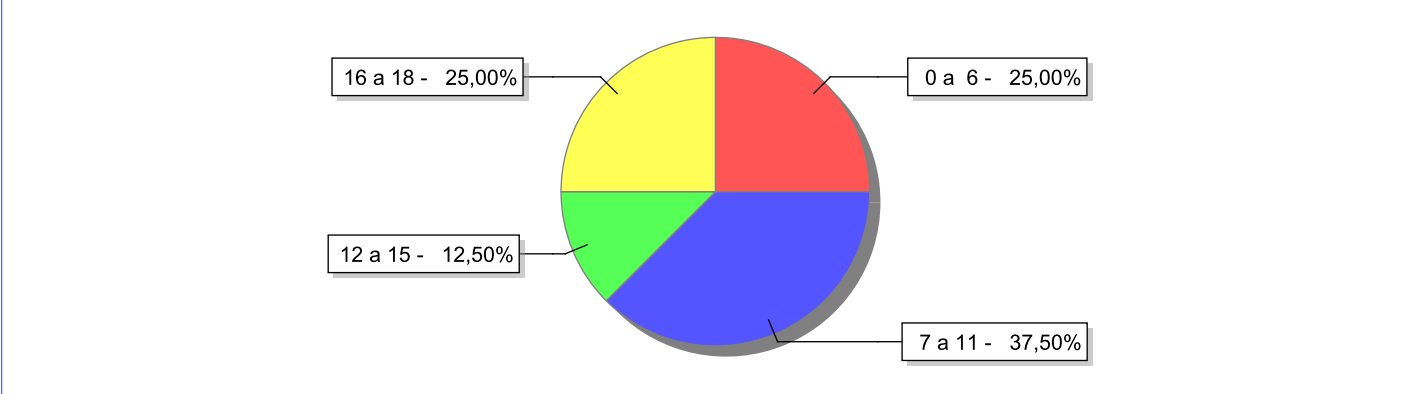
Município de localização do acolhido	Acolhidos	%
Rio de Janeiro	1	100,00
Total	1	100,00

Indicadores de faixa etária, sexo, cor/raça e escolaridade das crianças e adolescentes acolhidos.

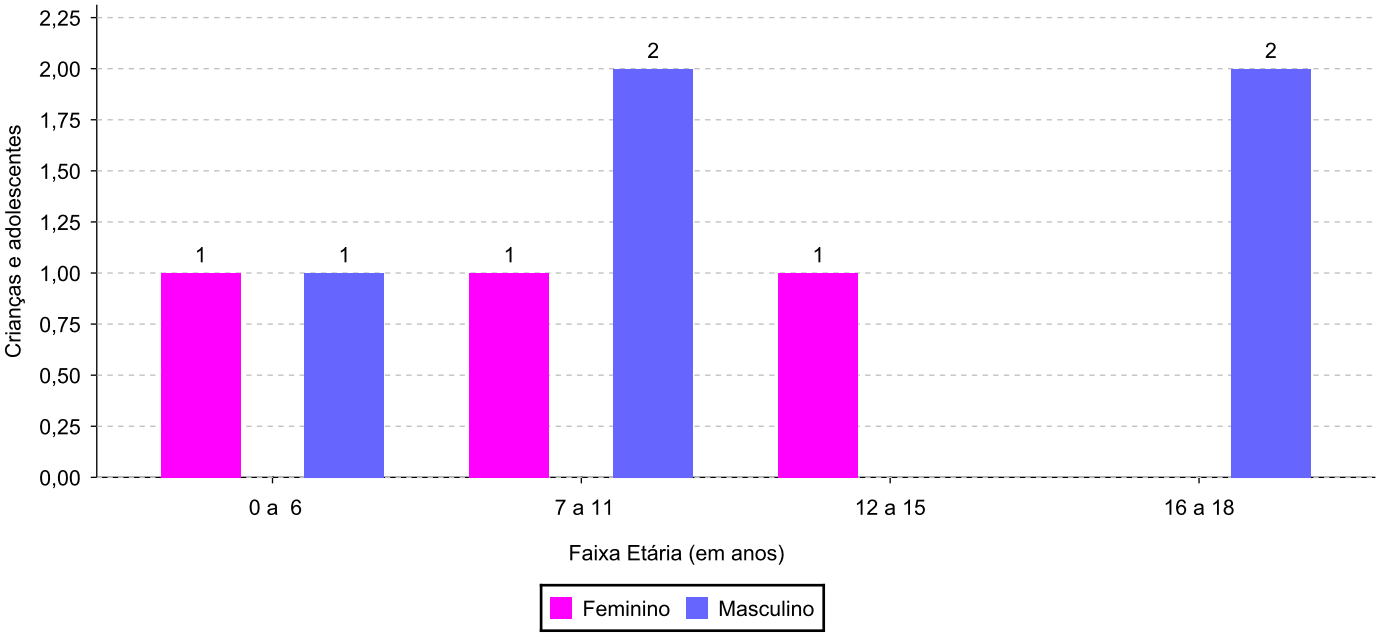
Faixa etária e sexo das crianças e adolescentes acolhidos.

Faixa etária	número de c/a	%	feminino	masculino
0 a 6	2	25,00	1	1
7 a 11	3	37,50	1	2
12 a 15	1	12,50	1	0
16 a 18	2	25,00	0	2
Total	8	100,00	3	5

Percentual de crianças e adolescentes acolhidos por faixa etária.



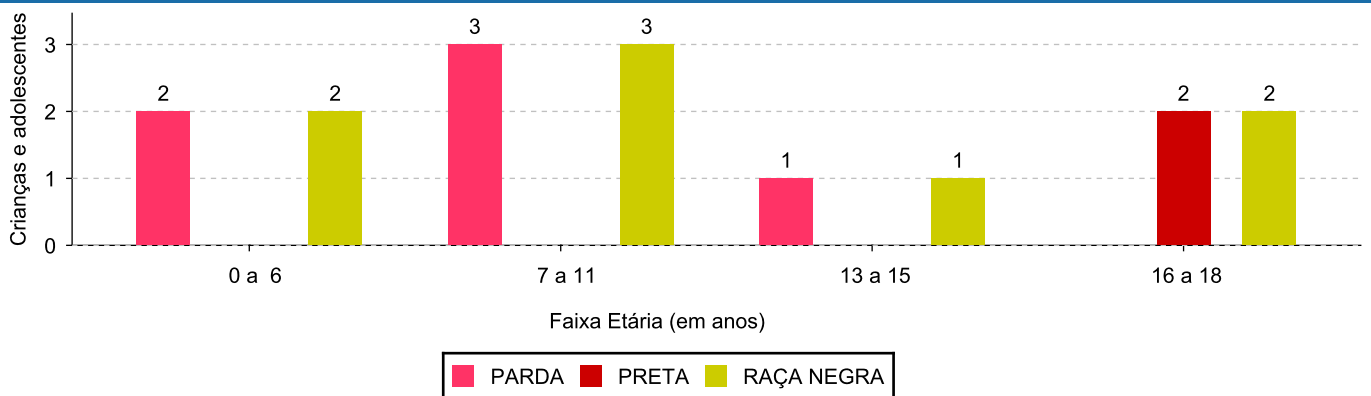
Distribuição das crianças e adolescentes acolhidos por sexo e faixa etária.



Cor/raça e faixa etária das crianças e adolescentes acolhidos.

Faixa Etária	nº de c/a	%	Branca	Amarela	Preta	Parda	Raça Negra	Indigena	Ignorado
0 a 6	2	25,00	0	0	0	2	2	0	0
7 a 11	3	37,50	0	0	0	3	3	0	0
12 a 15	1	12,50	0	0	0	1	1	0	0
16 a 18	2	25,00	0	0	2	0	2	0	0
Total	8	100,00	0	0	2	6	8	0	0

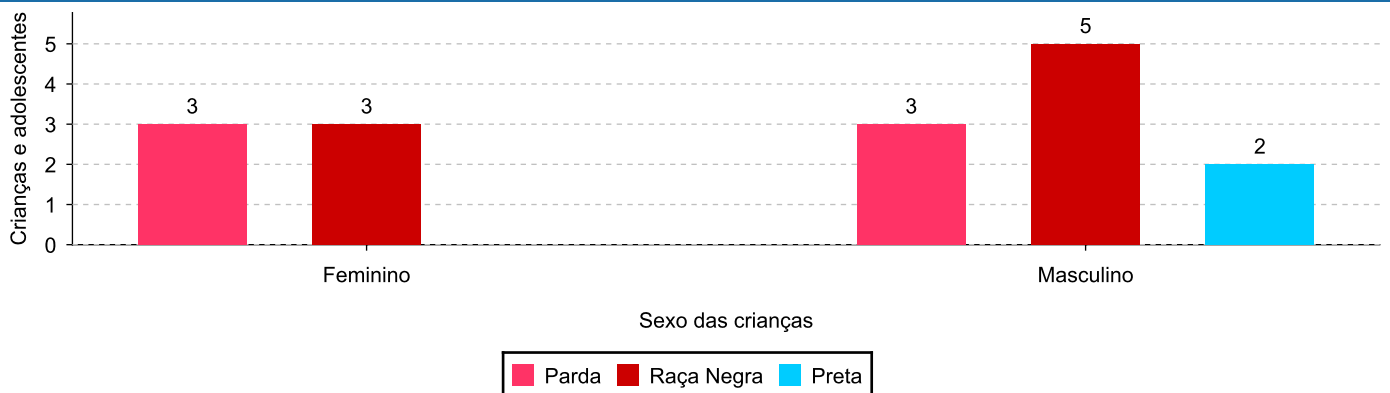
Distribuição das crianças e adolescentes acolhidos por cor/raça e faixa etária.



Cor/Raça e sexo das crianças e adolescentes acolhidos.

Cor/raça	número de c/a	%	feminino	masculino
Raça Negra	8	100,00	3	5
Parda	6	75,00	3	3
Preta	2	25,00	0	2
Total	8	100,00	3	5

Distribuição das crianças e adolescentes acolhidos por cor/raça e sexo.



Escolaridade das crianças e adolescentes acolhidos, por faixa etária.

Faixa etária	Estuda	%	Não Estuda	%	Total	%
0 a 6	2	100,00	0	0,00	2	100,00
7 a 11	3	100,00	0	0,00	3	100,00
12 a 15	1	100,00	0	0,00	1	100,00
16 a 18	2	100,00	0	0,00	2	100,00
Total	8	100,00	0	0,00	8	100,00

Dos indicadores de deficiência e saúde.

Crianças e Adolescentes portadores de necessidades especiais.

Apresentam deficiência	número de c/a	%
Sim	2	25,00
Não	6	75,00
Total	8	100,00

Detalhamento das crianças e adolescentes portadores de necessidades especiais.

Categoria	nº de c/a	%
Deficiência mental	2	100,00
Total	2	100,00

Crianças e Adolescentes acolhidos que necessitam de tratamento de saúde especial.

Necessidade de tratamento de saúde especial	número de c/a	%
Sim	8	100,00
Total	8	100,00

Doenças mais comuns.

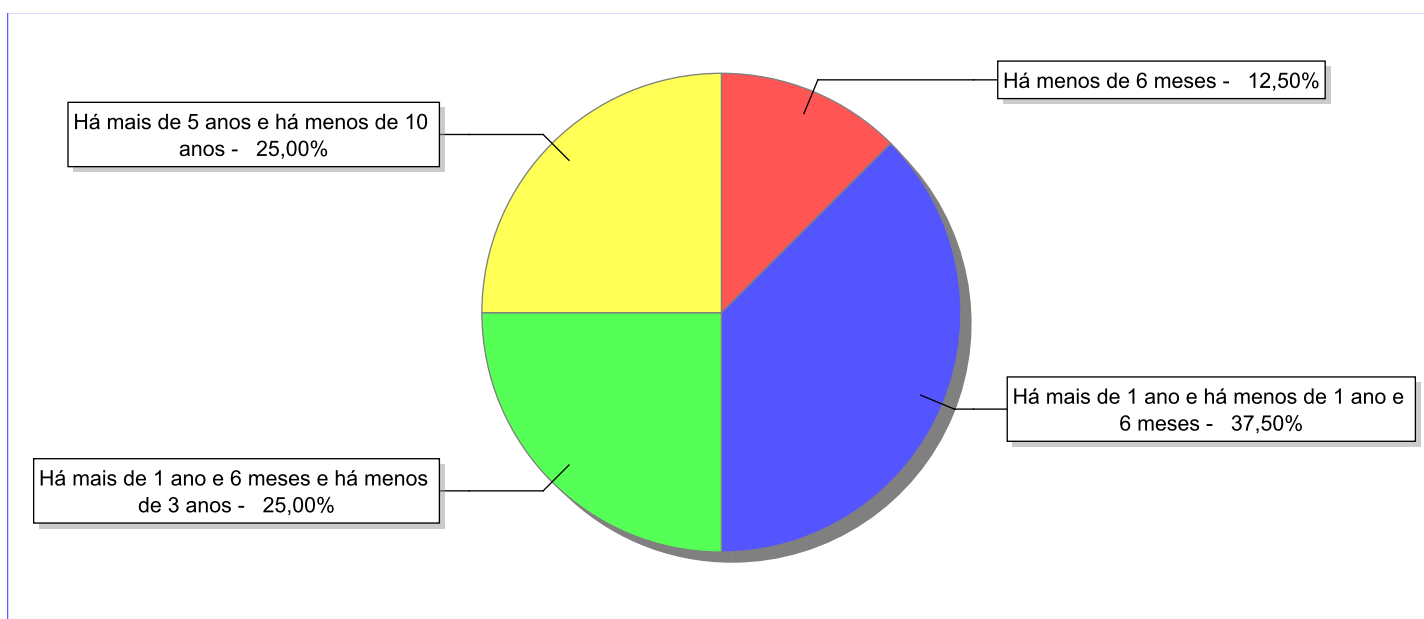
Doenças mais comuns	Incidência	%
Acompanhamento psicológico	3	37,50
Acompanhamento Psiquiátrico	2	25,00
Doenças Neurológicas	1	12,50
Cardiopatias	1	12,50
Outras doenças	1	12,50
Total	8	100,00

Dos indicadores de período e motivo de acolhimento / desligamento.

Tempo de institucionalização das crianças e adolescentes que se encontram em regime de acolhimento institucional ou familiar.

C/A acolhidos	nº de c/a	%
Há menos de 6 meses	1	12,50
Há mais de 1 ano e há menos de 1 ano e 6 meses	3	37,50
Há mais de 1 ano e 6 meses e há menos de 3 anos	2	25,00
Há mais de 5 anos e há menos de 10 anos	2	25,00
Total	8	100,00

Percentual – tempo de acolhimento.



Motivo de acolhimento.

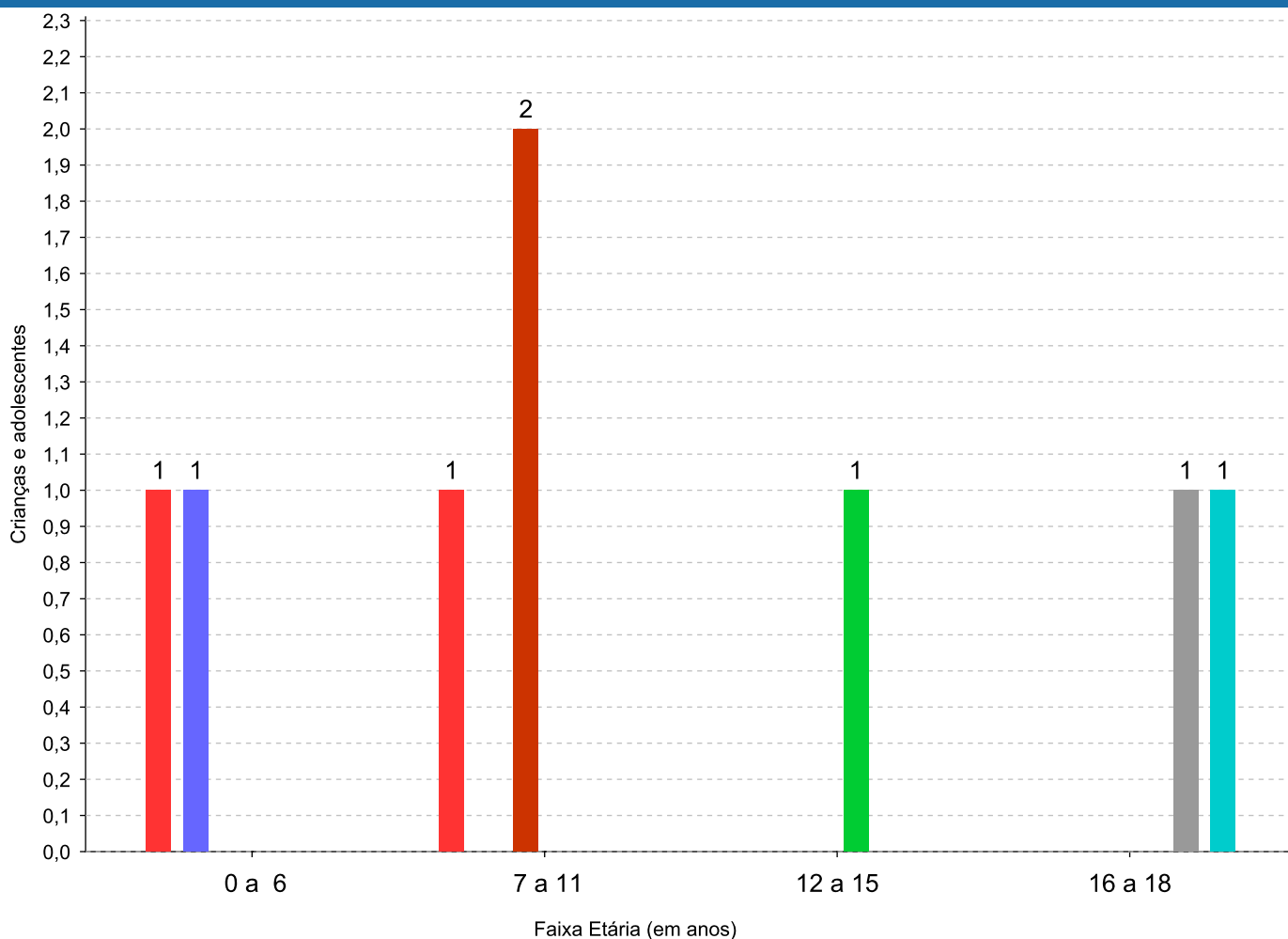
Motivo	nº de c/a	%	feminino	masculino
Guarda ou tutela para família extensa mal sucedida (a partir de 2018)	2	25,00	1	1
Abusos físicos ou psicológicos contra a criança ou adolescente	2	25,00	1	1
Guarda ou tutela para terceiros mal sucedida (a partir de 2018)	1	12,50	0	1
Abuso sexual / Suspeita de abuso sexual	1	12,50	1	0
Responsável impossibilitado de cuidar por motivo de doença	1	12,50	0	1
Abandono pelos pais ou responsáveis	1	12,50	0	1
Total	8	100,00	3	5

Observação: A partir de 2018 o motivo "Devolução por tentativa de colocação familiar mal sucedida" foi desmembrado em "Adoção mal sucedida", "Guarda ou Tutela para terceiros mal sucedida" e "Guarda ou Tutela para família extensa mal sucedida".

Motivo de acolhimento por faixa etária (% do motivo em cada faixa).

Motivo	nº de c/a	%	0 a 6	%	7 a 11	%	12 a 15	%	16 a 18	%
Guarda ou tutela para família extensa mal sucedida (a partir de 2018)	2	25,00	0	0,00	2	66,67	0	0,00	0	0,00
Abusos físicos ou psicológicos contra a criança ou adolescente	2	25,00	1	50,00	1	33,33	0	0,00	0	0,00
Guarda ou tutela para terceiros mal sucedida (a partir de 2018)	1	12,50	0	0,00	0	0,00	0	0,00	1	50,00
Abuso sexual / Suspeita de abuso sexual	1	12,50	0	0,00	0	0,00	1	100,00	0	0,00
Responsável impossibilitado de cuidar por motivo de doença	1	12,50	0	0,00	0	0,00	0	0,00	1	50,00
Abandono pelos pais ou responsáveis	1	12,50	1	50,00	0	0,00	0	0,00	0	0,00
Total	8	100,00	2	100,00	3	100,00	1	100,00	2	100,00

Motivos de acolhimento com maior incidência para cada faixa etária.



- Abusos físicos ou psicológicos contra a criança ou adolescente
- Abandono pelos pais ou responsáveis
- Guarda ou tutela para família extensa mal sucedida (a partir de 2018)
- Abuso sexual / Suspeita de abuso sexual
- Guarda ou tutela para terceiros mal sucedida (a partir de 2018)
- Responsável impossibilitado de cuidar por motivo de doença

Observação: A partir de 2018 o motivo "Devolução por tentativa de colocação familiar mal sucedida" foi desmembrado em "Adoção mal sucedida", "Guarda ou Tutela para terceiros mal sucedida" e "Guarda ou Tutela para família extensa mal sucedida".

Motivo de acolhimento por faixa etária (% da faixa em cada motivo).

Motivo	nº de c/a	0 a 6	%	7 a 11	%	12 a 15	%	16 a 18	%
Guarda ou tutela para família extensa mal sucedida (a partir de 2018)	2	0	0,00	2	100,00	0	0,00	0	0,00
Abusos físicos ou psicológicos contra a criança ou adolescente	2	1	50,00	1	50,00	0	0,00	0	0,00
Guarda ou tutela para terceiros mal sucedida (a partir de 2018)	1	0	0,00	0	0,00	0	0,00	1	100,00
Abuso sexual / Suspeita de abuso sexual	1	0	0,00	0	0,00	1	100,00	0	0,00
Responsável impossibilitado de cuidar por motivo de doença	1	0	0,00	0	0,00	0	0,00	1	100,00
Abandono pelos pais ou responsáveis	1	1	100,00	0	0,00	0	0,00	0	0,00
Total	8	2	25,00	3	37,50	1	12,50	2	25,00

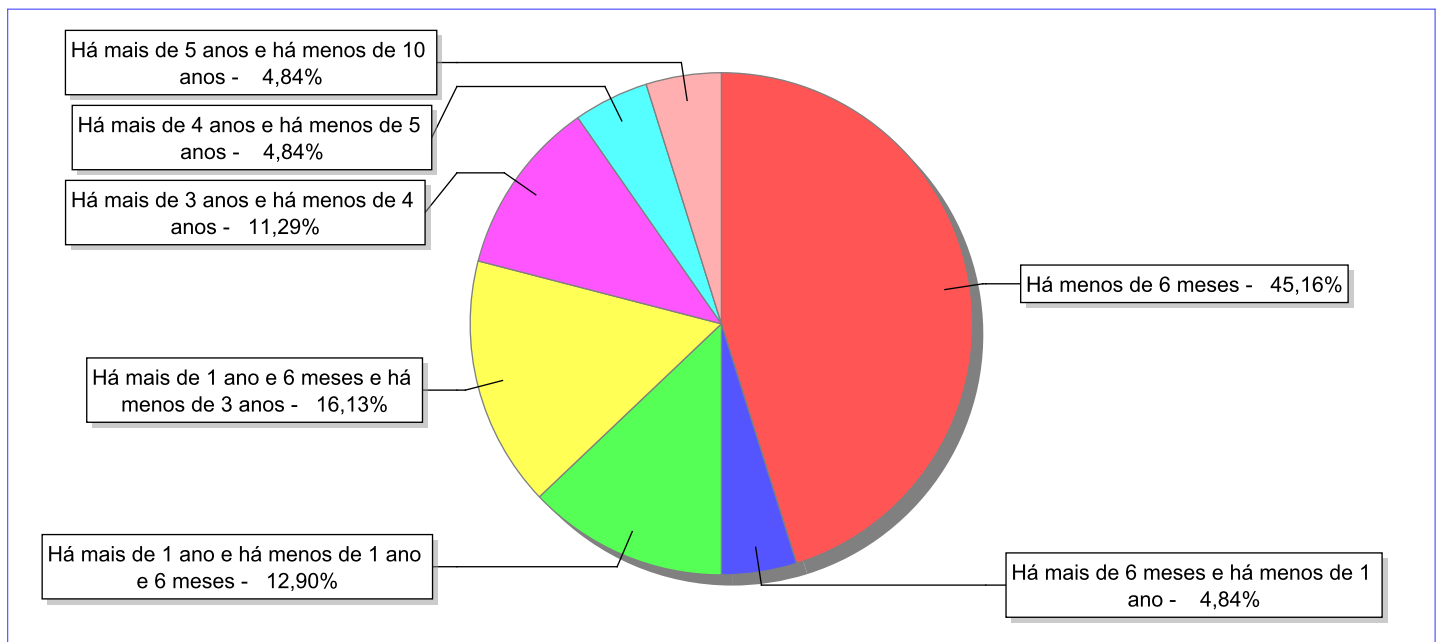
Observação: A partir de 2018 o motivo "Devolução por tentativa de colocação familiar mal sucedida" foi desmembrado em "Adoção mal sucedida", "Guarda ou Tutela para terceiros mal sucedida" e "Guarda ou Tutela para família extensa mal sucedida".

Tempo de institucionalização das crianças e adolescentes que se desligaram (*) do regime de acolhimento institucional ou familiar.

(*) Refere-se a crianças e adolescentes desligados a partir de 2008 e que não foram acolhidos novamente.

C/A desligados	nº de c/a	%
Há menos de 6 meses	28	45,16
Há mais de 6 meses e há menos de 1 ano	3	4,84
Há mais de 1 ano e há menos de 1 ano e 6 meses	8	12,90
Há mais de 1 ano e 6 meses e há menos de 3 anos	10	16,13
Há mais de 3 anos e há menos de 4 anos	7	11,29
Há mais de 4 anos e há menos de 5 anos	3	4,84
Há mais de 5 anos e há menos de 10 anos	3	4,84
Total	62	100,00

Percentual – tempo de acolhimento.



Motivo de desligamento.

Motivo	nº de c/a	%	feminino	masculino
Reintegração aos genitores	30	48,39	18	12
Guarda ou tutela para família extensa (a partir de 2018)	14	22,58	11	3
Colocação em família substituta (Desativado e Desmembrado em 2018)	8	12,90	2	6
Maioridade	4	6,45	1	3
Guarda ou Tutela para terceiros (a partir de 2018)	2	3,23	1	1
Adoção (a partir de 2018)	2	3,23	1	1
Óbito	1	1,61	1	0
Evasão	1	1,61	0	1
Total	62	100,00	35	27

Observação: A partir de 2018 o motivo "Colocação em família substituta" foi desmembrado em "Adoção", Guarda ou Tutela para terceiros" e "Guarda ou Tutela para família extensa".

Dos indicadores que podem contribuir para a definição da situação jurídica das crianças e adolescentes acolhidos.

Relação entre visitação e Ação de Destituição do Poder Familiar (ADPF).

Detalhamento da visitação	número de c/a	%	número de c/a com ADPF	% de c/a com ADPF	número de c/a sem ADPF	% de c/a sem ADPF
semanal	3	37,50	2	66,67	1	33,33
mensal	1	12,50	1	100,00	0	0,00
sem visita	4	50,00	3	75,00	1	25,00
Total	8	100,00	6	75,00	2	25,00

Faixa etária das crianças e adolescentes sem visita.

Faixa Etária	número de c/a	%	número de c/a com ADPF	% de c/a com ADPF	número de c/a sem ADPF	% de c/a sem ADPF
7 a 11	2	50,00	2	100,00	0	0,00
12 a 15	1	25,00	0	0,00	1	100,00
16 a 18	1	25,00	1	100,00	0	0,00
Total	4	100,00	3	75,00	1	25,00

Vínculos biológicos das crianças e adolescentes acolhidos

Situação	número de c/a	%	número de c/a com ADPF	% de c/a com ADPF	número de c/a sem ADPF	% de c/a sem ADPF
Pai e/ou mãe vivo(s)	4	50,00	2	50,00	2	50,00
ADPF com trânsito em julgado	4	50,00	4	100,00	0	0,00
Total	8	100,00	6	75,00	2	25,00

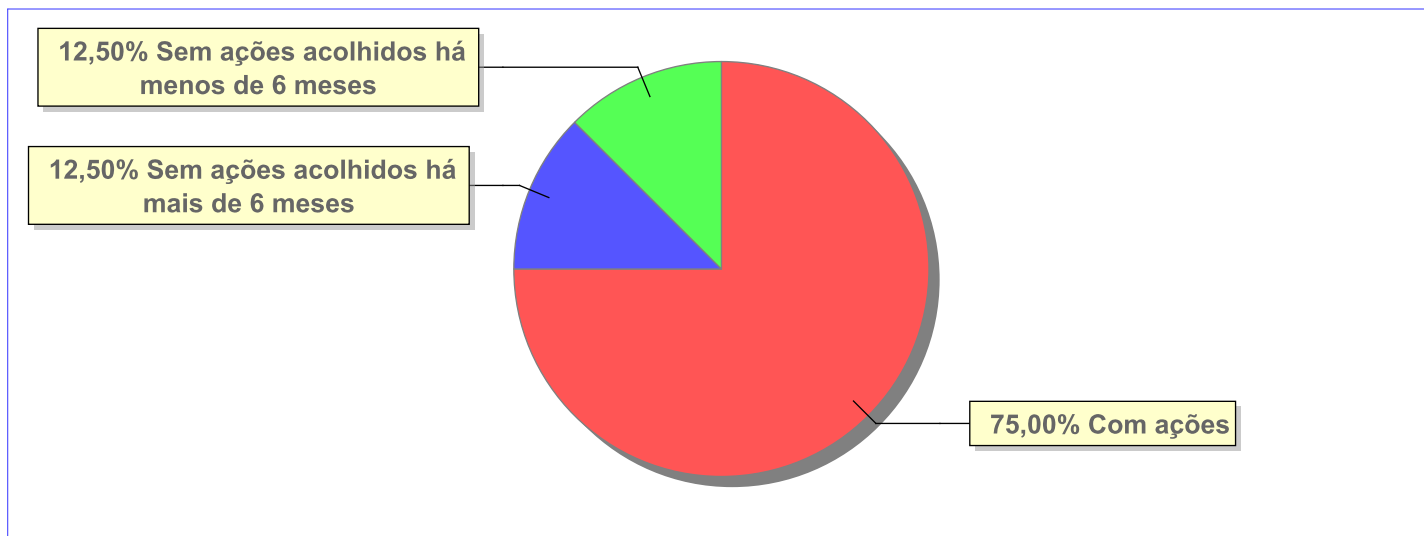
Perfil dos Aptos à adoção

Critério	Órfãos	ADPF	Pais Desconhecidos	Entrega Voluntária	Total
Sexo					
Feminino	0	1	0	0	1
Masculino	0	3	0	0	3
Total	0	4	0	0	4
Faixa Etária					
7 a 11	0	2	0	0	2
16 a 18	0	2	0	0	2
Total	0	4	0	0	4
Tempo de Acolhimento					
Há mais de 1 ano e há menos de 1 ano e 6 meses	0	2	0	0	2
Há mais de 5 anos e há menos de 10 anos	0	2	0	0	2
Total	0	4	0	0	4
Deficiências					
Não	0	2	0	0	2
Sim	0	2	0	0	2
Total	0	4	0	0	4
Doenças					
Sim	0	4	0	0	4
Total	0	4	0	0	4
Cor/Raça					
Preta	0	2	0	0	2
Parda	0	2	0	0	2
Raça Negra	0	4	0	0	4
Total	0	4	0	0	4

Panorama e detalhamento da situação das crianças e adolescentes no sistema de justiça

Critério	número de c/a	%
Panorama da situação da c/a no sistema de justiça		
Com ações judiciais	6	75,00
Sem ações judiciais	2	25,00
Total	8	100,00
Acompanhamento no âmbito da PJIJ de crianças e adolescentes sem ações		
Sem P.A. acolhidos há mais de 6 meses	1	50,00
Sem P.A. acolhidos há menos de 6 meses	1	50,00
Total	2	100,00
Acompanhamento no âmbito do Poder Judiciário		
com ações judiciais	6	75,00
com procedimentos judiciais	2	25,00
Total	8	100,00

Distribuição percentual de ações.

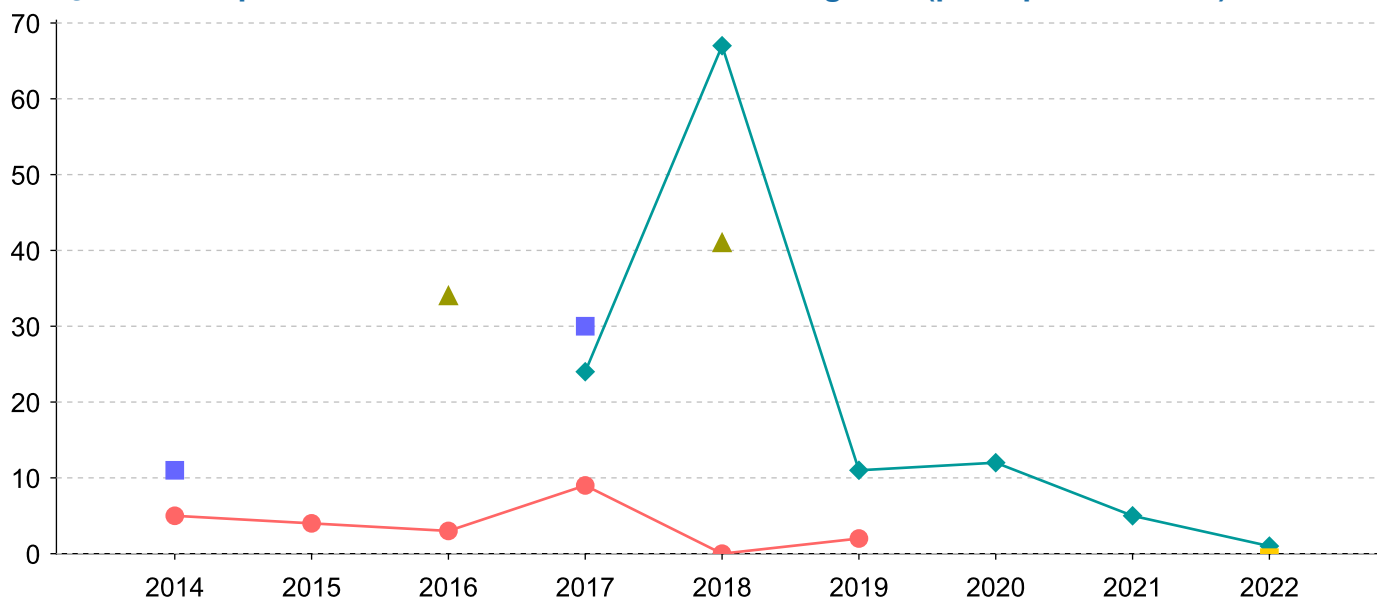


Ações Judiciais	nº de ações	%
Ação de Destituição do Poder Familiar	6	60,00
Ação de Guarda Judicial	4	40,00
Total	10	100,00

Evolução do tempo médio de acolhimento (em meses) das c/a desligadas

Motivo do Desligamento	Média	2013	2014	2015	2016	2017	2018	2019	2020	2021	2022
Guarda ou tutela para família extensa (a partir de 2018)	15	-	-	-	-	24	67	11	12	5	1
Reintegração aos genitores	4	-	5	4	3	9	0	2	-	-	-
Colocação em família substituta (Desativado e Desmembrado em 2018)	24	-	11	-	-	30	-	-	-	-	-
Maioridade	36	-	-	-	34	-	41	-	-	-	-
Guarda ou Tutela para terceiros (a partir de 2018)	14	-	-	-	-	-	-	14	-	-	-
Adoção (a partir de 2018)	33	-	-	-	-	-	-	-	33	-	-
Óbito	20	-	-	-	-	-	-	-	-	20	-
Evasão	0	-	-	-	-	-	-	-	-	-	0

Evolução do tempo médio de acolhimento das c/a desligadas (principais motivos)



■ Colocação em família substituta (Desativado e Desmembrado em 2018)
 ● Reintegração aos genitores
 ▲ Maioridade
 ◆ Guarda ou tutela para família extensa (a partir de 2018)
 ■ Evasão

Distribuição da população infantojuvenil acolhida

Total das serviços de acolhimento institucional e Equipe de acompanhamento do Projeto Família Acolhedora (CREAS), das crianças e adolescentes inseridos nesses regimes, das crianças e adolescentes aptos à adoção, das crianças e adolescentes sem registro civil de nascimento e das crianças e adolescentes sem visita.

Atendimento	número de serviços	número de c/a	% de c/a no Estado	aptos à adoção	% aptos à adoção	Sem RCN	Sem Visita
MESQUITA	1	17	100,00	0	0,00	0	7
Serviço de Acolhimento Institucional/ Modalidade Abrigo Institucional	1	17	100,00	0	0,00	0	7

Origem da população infantojuvenil acolhida no Município.

Município	Acolhidos	%
Mesquita	12	70,59
Nova Iguaçu	3	17,65
Rio de Janeiro	2	11,76
Total	17	100,00

Distribuição da população infantojuvenil oriunda do Município analisado, acolhida pelos demais Municípios do Estado.

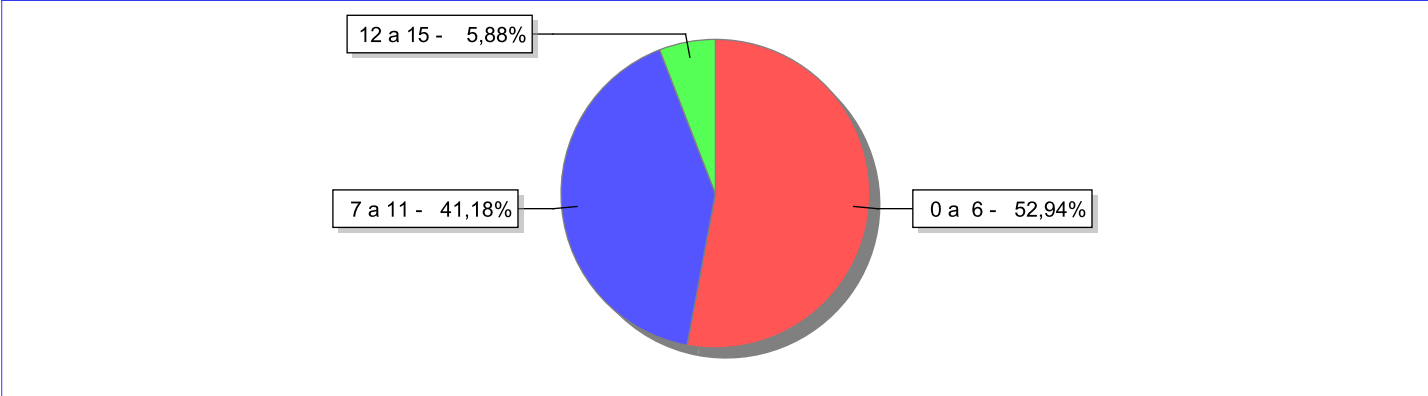
Município de localização do acolhido	Acolhidos	%
Nova Iguaçu	4	80,00
Nilópolis	1	20,00
Total	5	100,00

Indicadores de faixa etária, sexo, cor/raça e escolaridade das crianças e adolescentes acolhidos.

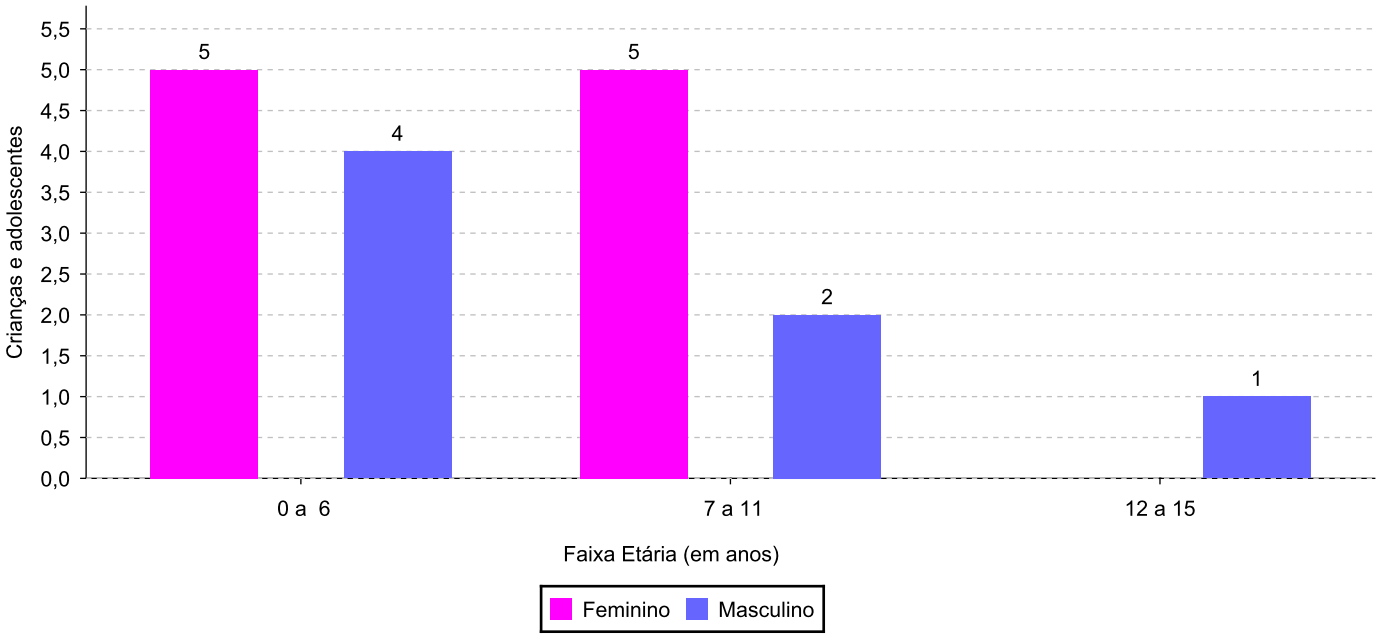
Faixa etária e sexo das crianças e adolescentes acolhidos.

Faixa etária	número de c/a	%	feminino	masculino
0 a 6	9	52,94	5	4
7 a 11	7	41,18	5	2
12 a 15	1	5,88	0	1
Total	17	100,00	10	7

Percentual de crianças e adolescentes acolhidos por faixa etária.



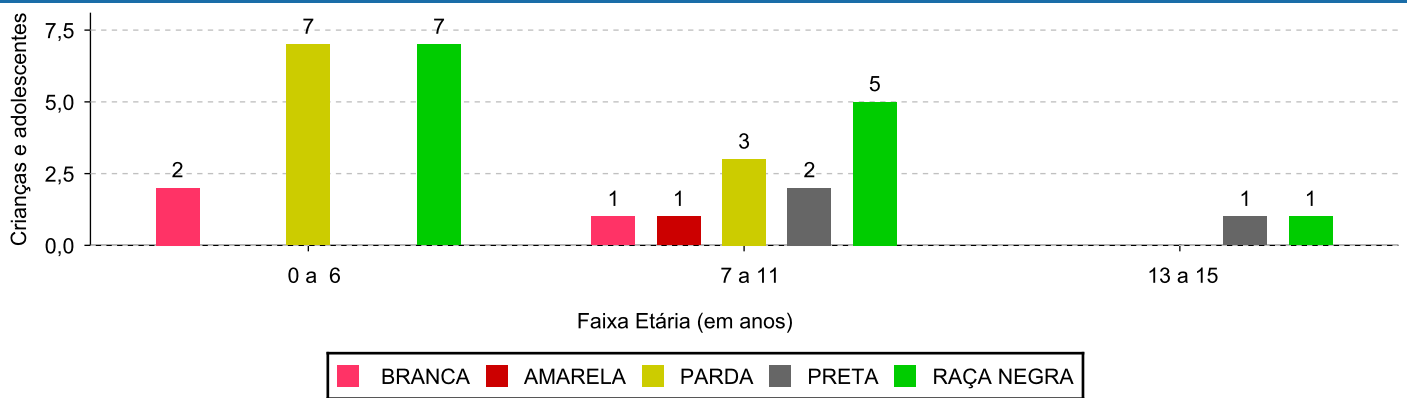
Distribuição das crianças e adolescentes acolhidos por sexo e faixa etária.



Cor/raça e faixa etária das crianças e adolescentes acolhidos.

Faixa Etária	nº de c/a	%	Branca	Amarela	Preta	Parda	Raça Negra	Indigena	Ignorado
0 a 6	9	52,94	2	0	0	7	7	0	0
7 a 11	7	41,18	1	1	2	3	5	0	0
12 a 15	1	5,88	0	0	1	0	1	0	0
Total	17	100,00	3	1	3	10	13	0	0

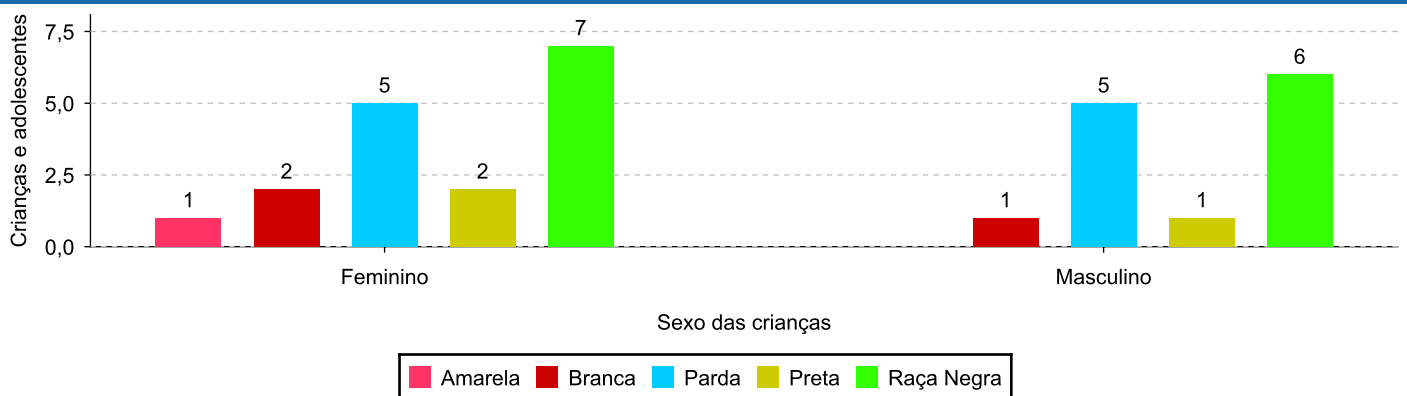
Distribuição das crianças e adolescentes acolhidos por cor/raça e faixa etária.



Cor/Raça e sexo das crianças e adolescentes acolhidos.

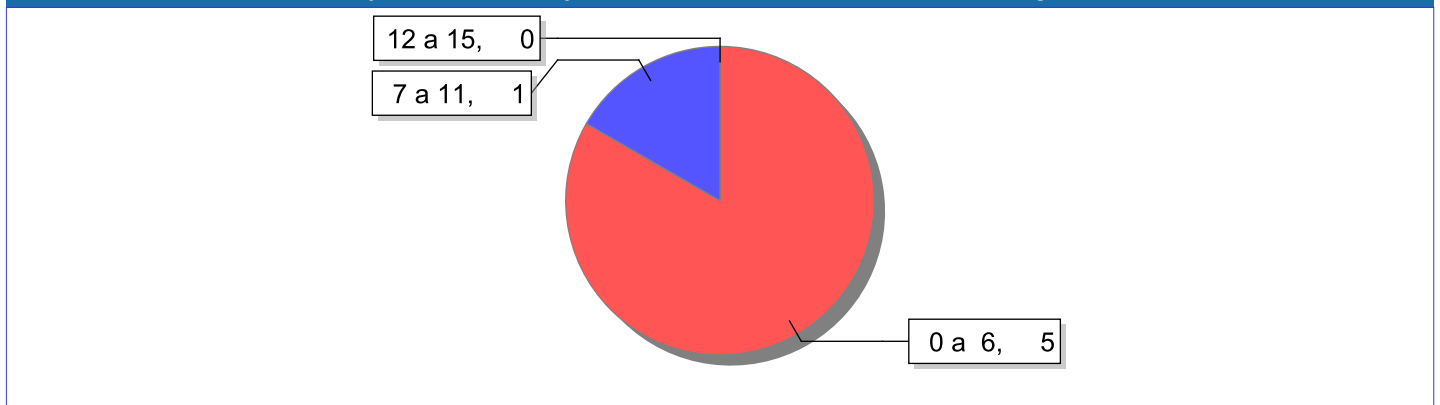
Cor/raça	número de c/a	%	feminino	masculino
Raça Negra	13	76,47	7	6
Parda	10	58,82	5	5
Preta	3	17,65	2	1
Branca	3	17,65	2	1
Amarela	1	5,88	1	0
Total	17	100,00	10	7

Distribuição das crianças e adolescentes acolhidos por cor/raça e sexo.

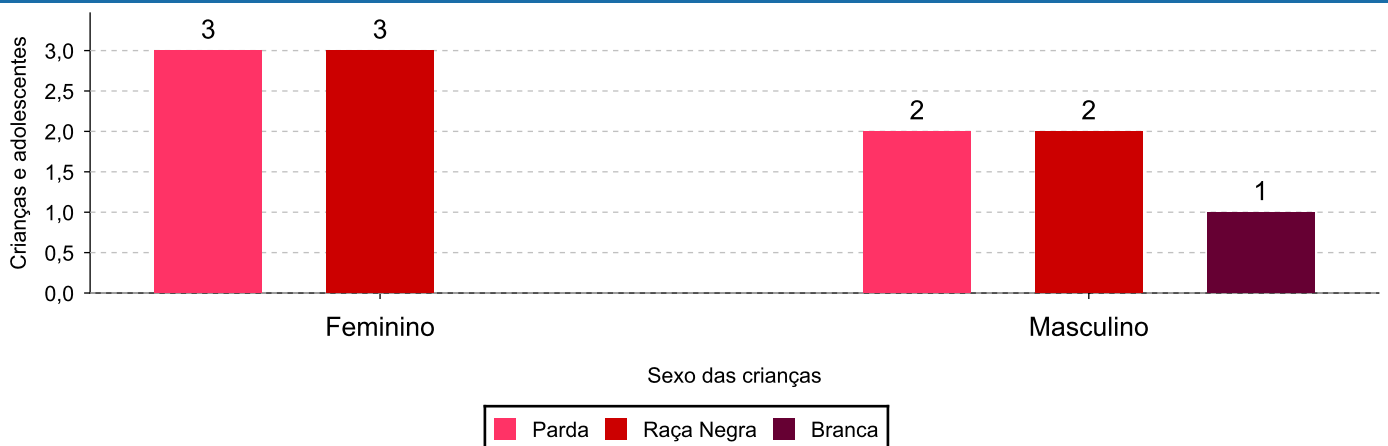


Escolaridade das crianças e adolescentes acolhidos, por faixa etária.

Faixa etária	Estuda	%	Não Estuda	%	Total	%
0 a 6	4	44,44	5	55,56	9	100,00
7 a 11	6	85,71	1	14,29	7	100,00
12 a 15	1	100,00	0	0,00	1	100,00
Total	11	64,71	6	35,30	17	100,00

Faixas etárias (em números) das crianças e adolescentes que não estudam.

Indicadores de cor/raça e sexo das crianças e adolescentes acolhidos que não estudam.

Cor/Raça	número de c/a	%	feminino	masculino
Parda	5	83,33	3	2
Raça Negra	5	83,33	3	2
Branca	1	16,67	0	1
Total	6	100,00	3	3

Cor/Raça e sexo das crianças e adolescentes que não estudam.


Dos indicadores de deficiência e saúde.

Crianças e Adolescentes portadores de necessidades especiais.

Apresentam deficiência	número de c/a	%
Sim	1	5,88
Não	16	94,12
Total	17	100,00

Detalhamento das crianças e adolescentes portadores de necessidades especiais.

Categoria	nº de c/a	%
Deficiência mental	1	100,00
Total	1	100,00

Crianças e Adolescentes acolhidos que necessitam de tratamento de saúde especial.

Necessidade de tratamento de saúde especial	número de c/a	%
Sim	3	17,65
Não	14	82,35
Total	17	100,00

Doenças mais comuns.

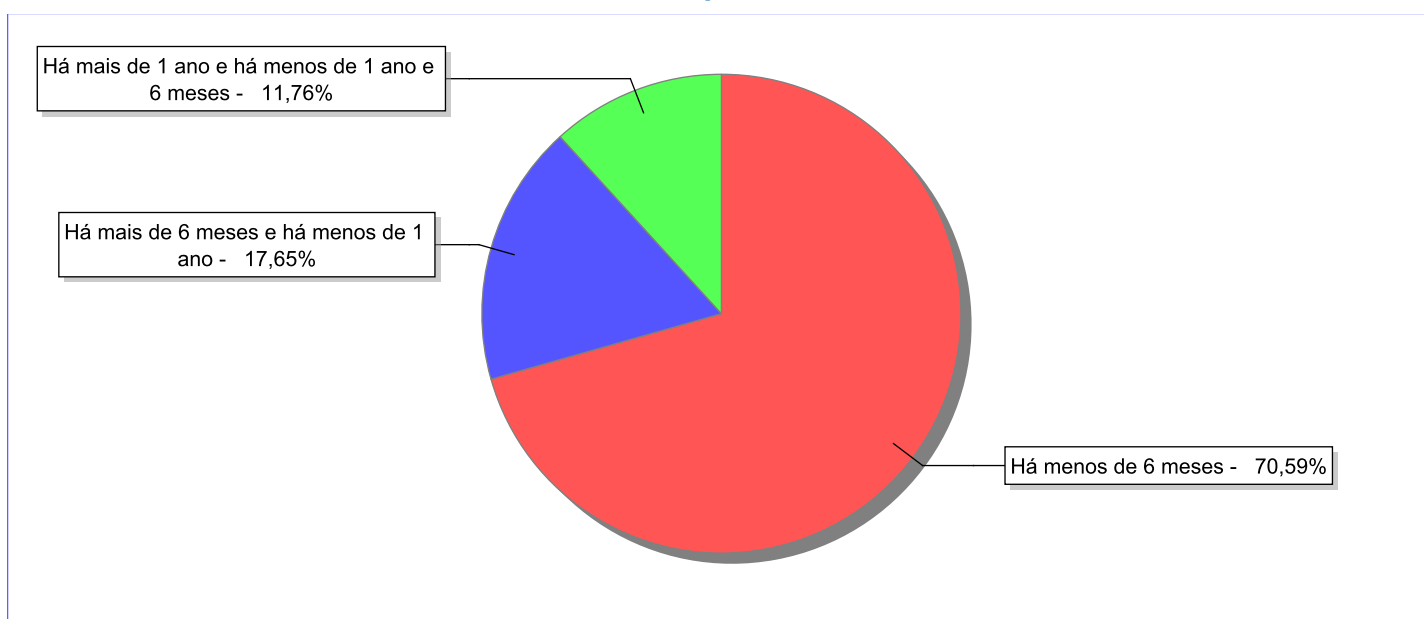
Doenças mais comuns	Incidência	%
Acompanhamento psicológico	2	66,67
Desnutrição	1	33,33
Total	3	100,00

Dos indicadores de período e motivo de acolhimento / desligamento.

Tempo de institucionalização das crianças e adolescentes que se encontram em regime de acolhimento institucional ou familiar.

C/A acolhidos	nº de c/a	%
Há menos de 6 meses	12	70,59
Há mais de 6 meses e há menos de 1 ano	3	17,65
Há mais de 1 ano e há menos de 1 ano e 6 meses	2	11,76
Total	17	100,00

Percentual – tempo de acolhimento.



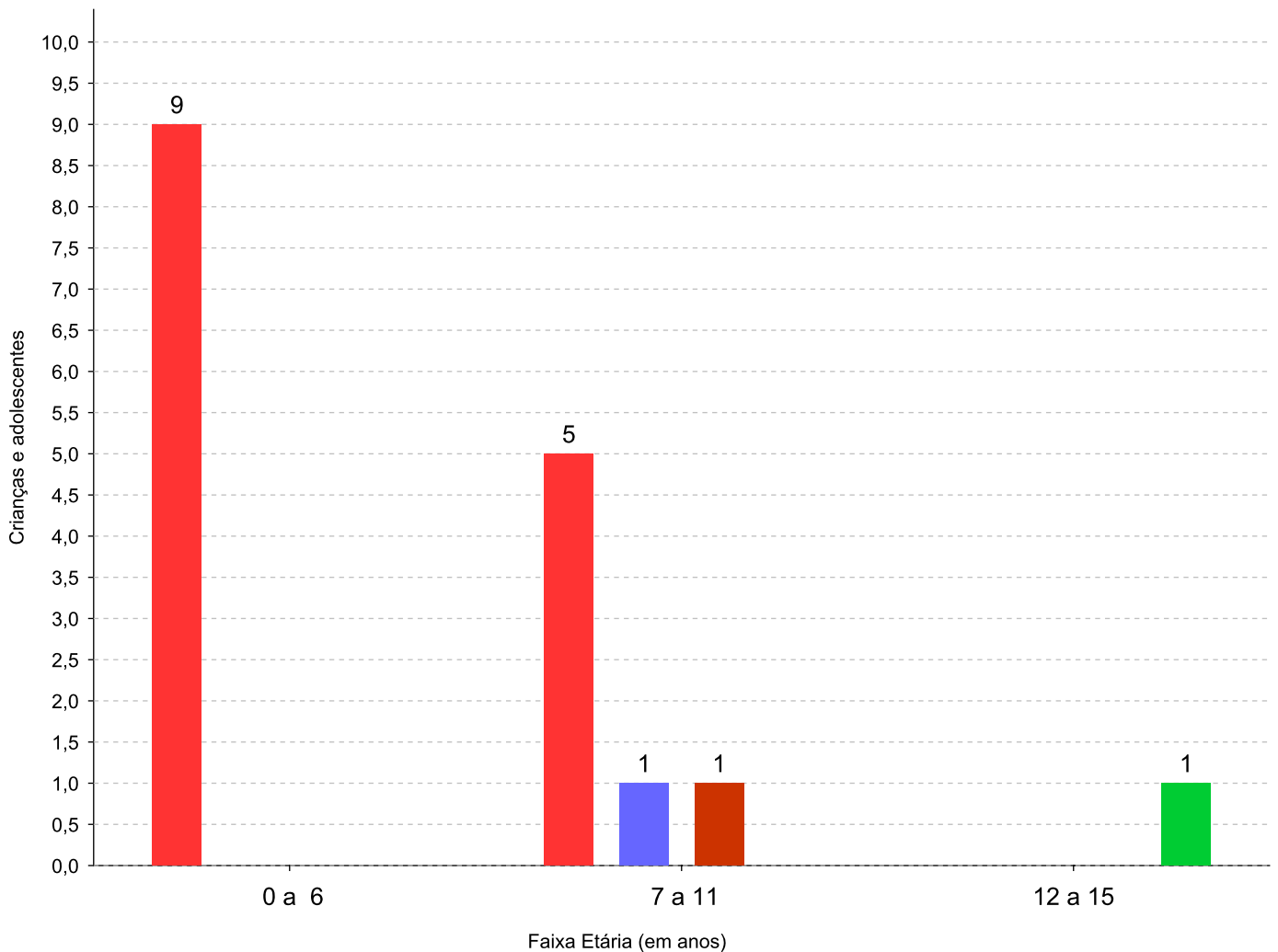
Motivo de acolhimento.

Motivo	nº de c/a	%	feminino	masculino
Negligência	14	82,35	8	6
Guarda ou tutela para terceiros mal sucedida (a partir de 2018)	1	5,88	1	0
Abandono pelos pais ou responsáveis	1	5,88	1	0
Responsável cumprindo pena privativa de liberdade	1	5,88	0	1
Total	17	100,00	10	7

Observação: A partir de 2018 o motivo "Devolução por tentativa de colocação familiar mal sucedida" foi desmembrado em "Adoção mal sucedida", "Guarda ou Tutela para terceiros mal sucedida" e "Guarda ou Tutela para família extensa mal sucedida".

Motivo de acolhimento por faixa etária (% do motivo em cada faixa).

Motivo	nº de c/a	%	0 a 6	%	7 a 11	%	12 a 15	%	16 a 18	%
Negligência	14	82,35	9	100,00	5	71,43	0	0,00	0	
Guarda ou tutela para terceiros mal sucedida (a partir de 2018)	1	5,88	0	0,00	1	14,29	0	0,00	0	
Abandono pelos pais ou responsáveis	1	5,88	0	0,00	1	14,29	0	0,00	0	
Responsável cumprindo pena privativa de liberdade	1	5,88	0	0,00	0	0,00	1	100,00	0	
Total	17	100,00	9	100,00	7	100,00	1	100,00	0	100,00

Motivos de acolhimento com maior incidência para cada faixa etária.


■ Negligência
 ■ Guarda ou tutela para terceiros mal sucedida (a partir de 2018)
 ■ Abandono pelos pais ou responsáveis
■ Responsável cumprindo pena privativa de liberdade

Observação: A partir de 2018 o motivo "Devolução por tentativa de colocação familiar mal sucedida" foi desmembrado em "Adoção mal sucedida", "Guarda ou Tutela para terceiros mal sucedida" e "Guarda ou Tutela para família extensa mal sucedida".

Motivo de acolhimento por faixa etária (% da faixa em cada motivo).

Motivo	nº de c/a	0 a 6	%	7 a 11	%	12 a 15	%	16 a 18	%
Negligência	14	9	64,29	5	35,71	0	0,00	0	0,00
Guarda ou tutela para terceiros mal sucedida (a partir de 2018)	1	0	0,00	1	100,00	0	0,00	0	0,00
Abandono pelos pais ou responsáveis	1	0	0,00	1	100,00	0	0,00	0	0,00
Responsável cumprindo pena privativa de liberdade	1	0	0,00	0	0,00	1	100,00	0	0,00
Total	17	9	52,94	7	41,17	1	5,88	0	0,01

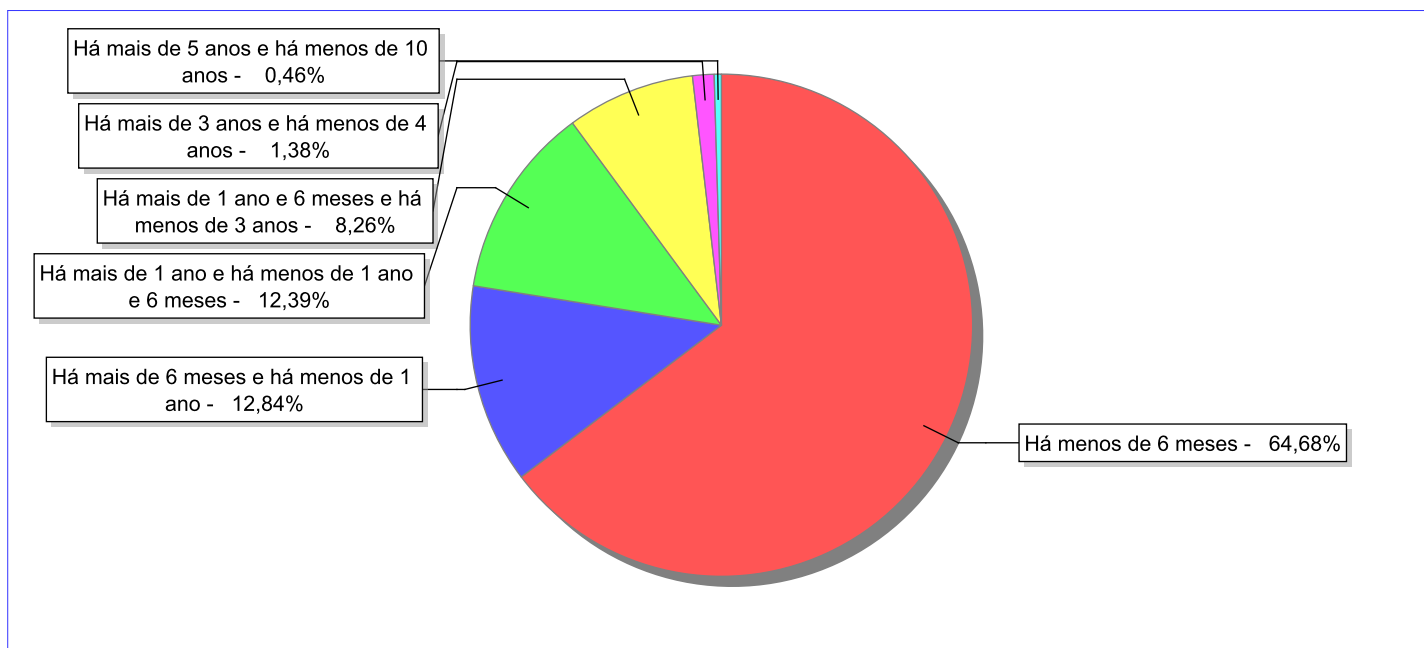
Observação: A partir de 2018 o motivo "Devolução por tentativa de colocação familiar mal sucedida" foi desmembrado em "Adoção mal sucedida", "Guarda ou Tutela para terceiros mal sucedida" e "Guarda ou Tutela para família extensa mal sucedida".

Tempo de institucionalização das crianças e adolescentes que se desligaram (*) do regime de acolhimento institucional ou familiar.

(*) Refere-se a crianças e adolescentes desligados a partir de 2008 e que não foram acolhidos novamente.

C/A desligados	nº de c/a	%
Há menos de 6 meses	141	64,68
Há mais de 6 meses e há menos de 1 ano	28	12,84
Há mais de 1 ano e há menos de 1 ano e 6 meses	27	12,39
Há mais de 1 ano e 6 meses e há menos de 3 anos	18	8,26
Há mais de 3 anos e há menos de 4 anos	3	1,38
Há mais de 5 anos e há menos de 10 anos	1	0,46
Total	218	100,00

Percentual – tempo de acolhimento.



Motivo de desligamento.

Motivo	nº de c/a	%	feminino	masculino
Reintegração aos genitores	93	42,66	41	52
Colocação em família substituta (Desativado e Desmembrado em 2018)	38	17,43	15	23
Guarda ou Tutela para terceiros (a partir de 2018)	36	16,51	14	22
Guarda ou tutela para família extensa (a partir de 2018)	30	13,76	13	17
Evasão	11	5,05	4	7
Adoção (a partir de 2018)	8	3,67	5	3
Óbito	1	0,46	0	1
Desligamento voluntário da família (dos abrigos de família)	1	0,46	1	0
Total	218	100,00	93	125

Observação: A partir de 2018 o motivo "Colocação em família substituta" foi desmembrado em "Adoção", Guarda ou Tutela para terceiros" e "Guarda ou Tutela para família extensa".

Dos indicadores que podem contribuir para a definição da situação jurídica das crianças e adolescentes acolhidos.

Relação entre visitação e Ação de Destituição do Poder Familiar (ADPF).

Detalhamento da visitação	número de c/a	%	número de c/a com ADPF	% de c/a com ADPF	número de c/a sem ADPF	% de c/a sem ADPF
semanal	7	41,18	7	100,00	0	0,00
quinzenal	3	17,65	0	0,00	3	100,00
sem visita	7	41,18	2	28,57	5	71,43
Total	17	100,00	9	52,94	8	47,06

Faixa etária das crianças e adolescentes sem visita.

Faixa Etária	número de c/a	%	número de c/a com ADPF	% de c/a com ADPF	número de c/a sem ADPF	% de c/a sem ADPF
0 a 6	4	57,14	1	25,00	3	75,00
7 a 11	3	42,86	1	33,33	2	66,67
Total	7	100,00	2	28,57	5	71,43

Vínculos biológicos das crianças e adolescentes acolhidos

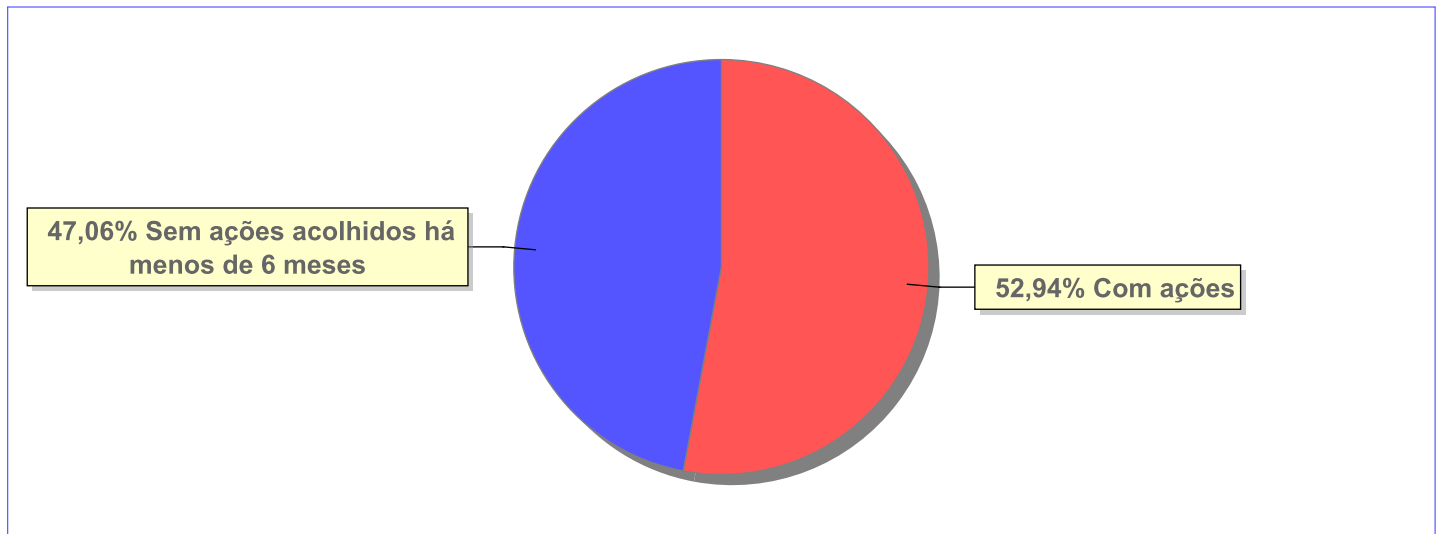
Situação	número de c/a	%	número de c/a com ADPF	% de c/a com ADPF	número de c/a sem ADPF	% de c/a sem ADPF
Pai e/ou mãe vivo(s)	17	100,00	9	52,94	8	47,06
Total	17	100,00	9	52,94	8	47,06

Não há Aptos à adoção neste município

Panorama e detalhamento da situação das crianças e adolescentes no sistema de justiça

Critério	número de c/a	%
Panorama da situação da c/a no sistema de justiça		
Com ações judiciais	9	52,94
Sem ações judiciais	8	47,06
Total	17	100,00
Acompanhamento no âmbito da PJJ de crianças e adolescentes sem ações		
Sem P.A. acolhidos há menos de 6 meses	8	100,00
Total	8	100,00
Acompanhamento no âmbito do Poder Judiciário		
com ações judiciais	9	52,94
com procedimentos judiciais	5	29,41
sem ações e sem procedimentos judiciais	3	17,65
Total	17	100,00

Distribuição percentual de ações.

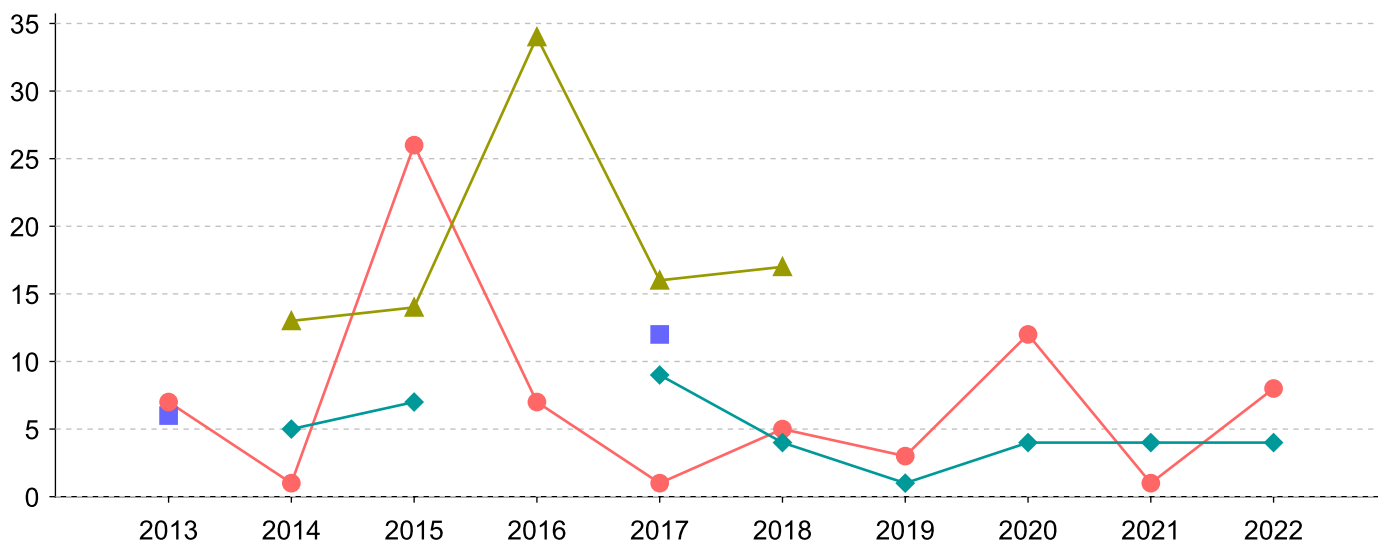


Ações Judiciais	nº de ações	%
Ação de Destituição do Poder Familiar	9	100,00
Total	9	100,00

Evolução do tempo médio de acolhimento (em meses) das c/a desligadas

Motivo do Desligamento	Média	2013	2014	2015	2016	2017	2018	2019	2020	2021	2022
Reintegração aos genitores	5	7	1	26	7	1	5	3	12	1	8
Guarda ou Tutela para terceiros (a partir de 2018)	9	-	-	-	-	-	-	10	10	9	6
Guarda ou tutela para família extensa (a partir de 2018)	5	-	5	7	-	9	4	1	4	4	4
Colocação em família substituta (Desativado e Desmembrado em 2018)	17	-	13	14	34	16	17	-	-	-	-
Adoção (a partir de 2018)	10	-	-	-	-	-	6	8	31	7	6
Evasão	9	6	-	-	-	12	-	-	-	-	-
Óbito	2	-	-	2	-	-	-	-	-	-	-

Evolução do tempo médio de acolhimento das c/a desligadas (principais motivos)



- Evasão
- Reintegração aos genitores
- ▲ Colocação em família substituta (Desativado e Desmembrado em 2018)
- ◆ Guarda ou tutela para família extensa (a partir de 2018)

Distribuição da população infantojuvenil acolhida

Total das serviços de acolhimento institucional e Equipe de acompanhamento do Projeto Família Acolhedora (CREAS), das crianças e adolescentes inseridos nesses regimes, das crianças e adolescentes aptos à adoção, das crianças e adolescentes sem registro civil de nascimento e das crianças e adolescentes sem visita.

Atendimento	número de serviços	número de c/a	% de c/a no Estado	aptos à adoção	% aptos à adoção	Sem RCN	Sem Visita
MIGUEL PEREIRA	1	3	100,00	0	0,00	0	3
Serviço de Acolhimento Institucional/ Modalidade Abrigo Institucional	1	3	100,00	0	0,00	0	3

Origem da população infantojuvenil acolhida no Município.

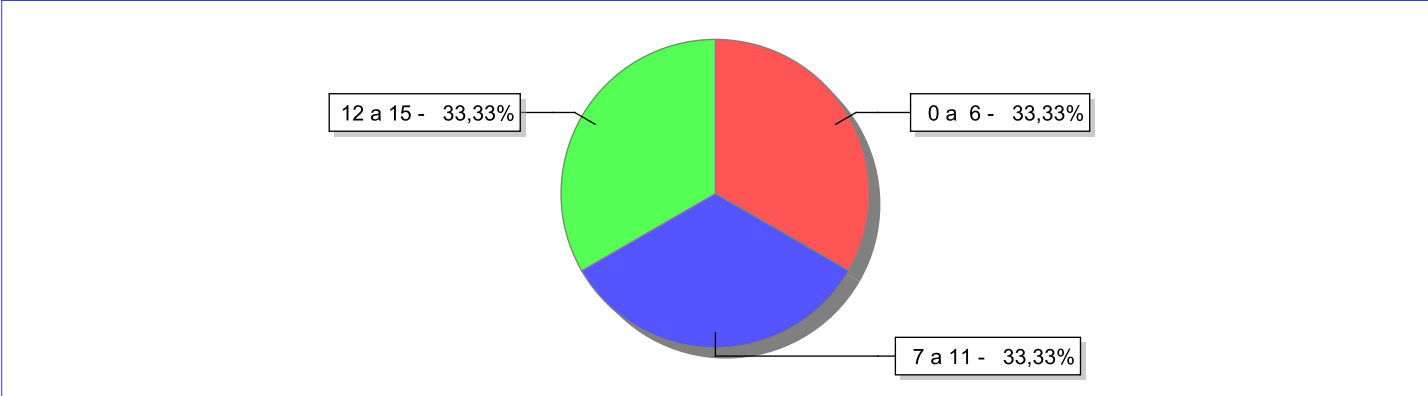
Município	Acolhidos	%
Miguel Pereira	3	100,00

Indicadores de faixa etária, sexo, cor/raça e escolaridade das crianças e adolescentes acolhidos.

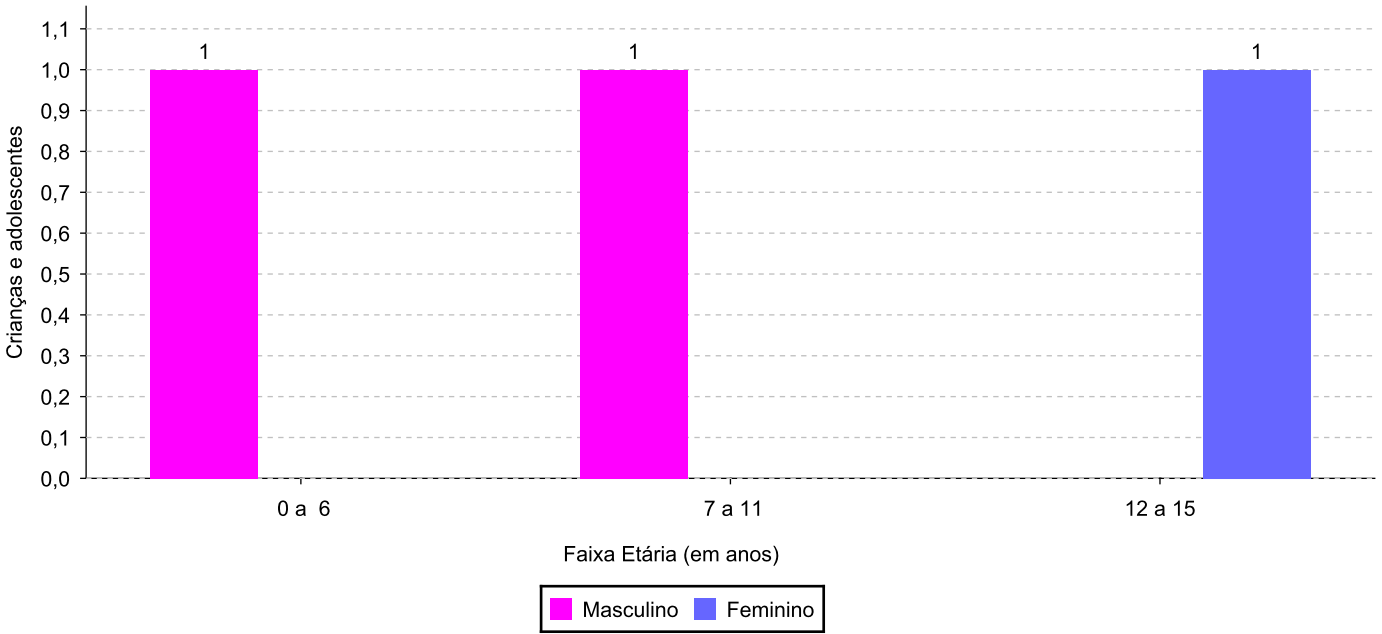
Faixa etária e sexo das crianças e adolescentes acolhidos.

Faixa etária	número de c/a	%	feminino	masculino
0 a 6	1	33,33	0	1
7 a 11	1	33,33	0	1
12 a 15	1	33,33	1	0
Total	3	100,00	1	2

Percentual de crianças e adolescentes acolhidos por faixa etária.



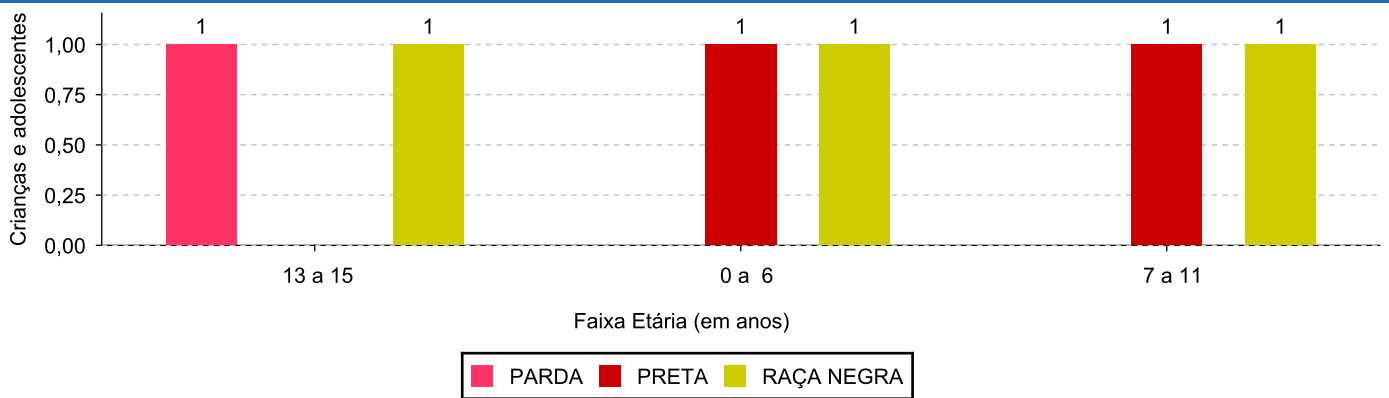
Distribuição das crianças e adolescentes acolhidos por sexo e faixa etária.



Cor/raça e faixa etária das crianças e adolescentes acolhidos.

Faixa Etária	nº de c/a	%	Branca	Amarela	Preta	Parda	Raça Negra	Indigena	Ignorado
0 a 6	1	33,33	0	0	1	0	1	0	0
7 a 11	1	33,33	0	0	1	0	1	0	0
12 a 15	1	33,33	0	0	0	1	1	0	0
Total	3	100,00	0	0	2	1	3	0	0

Distribuição das crianças e adolescentes acolhidos por cor/raça e faixa etária.



Cor/Raça e sexo das crianças e adolescentes acolhidos.

Cor/raça	número de c/a	%	feminino	masculino
Raça Negra	3	100,00	1	2
Preta	2	66,67	0	2
Parda	1	33,33	1	0
Total	3	100,00	1	2

Distribuição das crianças e adolescentes acolhidos por cor/raça e sexo.



Escolaridade das crianças e adolescentes acolhidos, por faixa etária.

Faixa etária	Estuda	%	Não Estuda	%	Total	%
0 a 6	1	100,00	0	0,00	1	100,00
7 a 11	1	100,00	0	0,00	1	100,00
12 a 15	1	100,00	0	0,00	1	100,00
Total	3	100,00	0	0,00	3	100,00

Dos indicadores de deficiência e saúde.
Crianças e Adolescentes portadores de necessidades especiais.

Apresentam deficiência	número de c/a	%
Não	3	100,00
Total	3	100,00

Crianças e Adolescentes acolhidos que necessitam de tratamento de saúde especial.

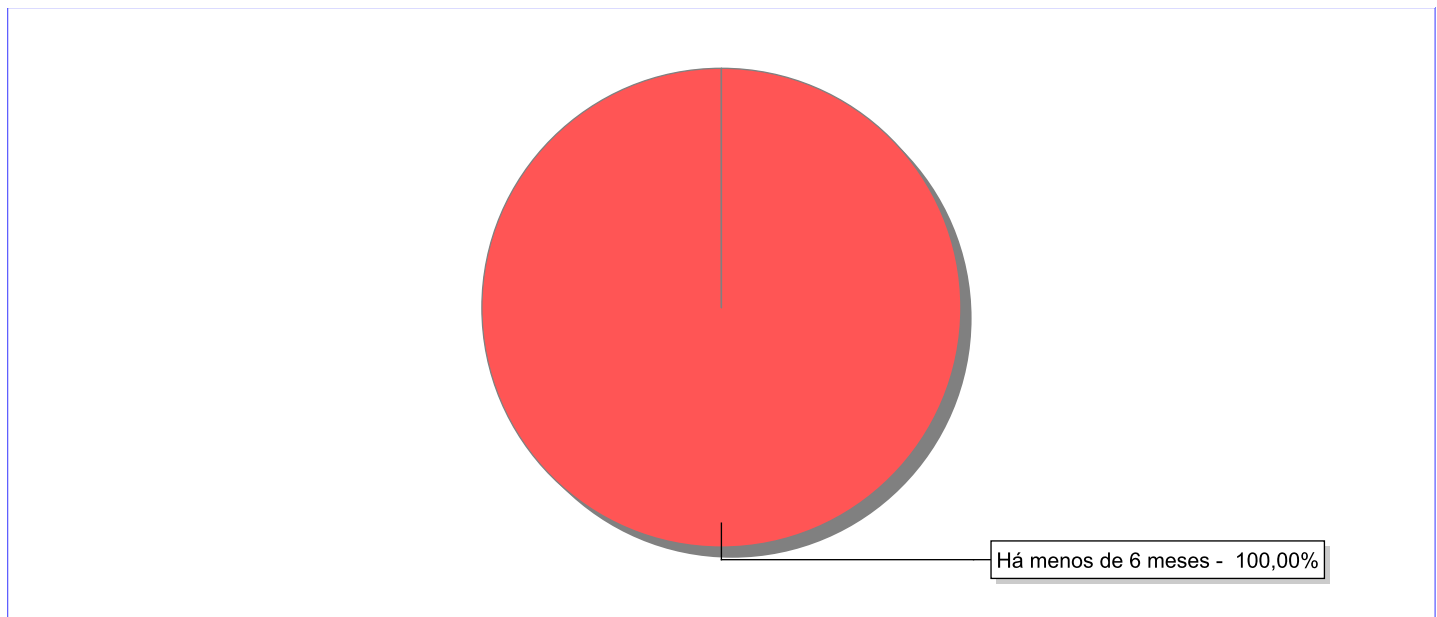
Necessidade de tratamento de saúde especial	número de c/a	%
Não	3	100,00
Total	3	100,00

Dos indicadores de período e motivo de acolhimento / desligamento.

Tempo de institucionalização das crianças e adolescentes que se encontram em regime de acolhimento institucional ou familiar.

C/A acolhidos	nº de c/a	%
Há menos de 6 meses	3	100,00
Total	3	100,00

Percentual – tempo de acolhimento.



Motivo de acolhimento.

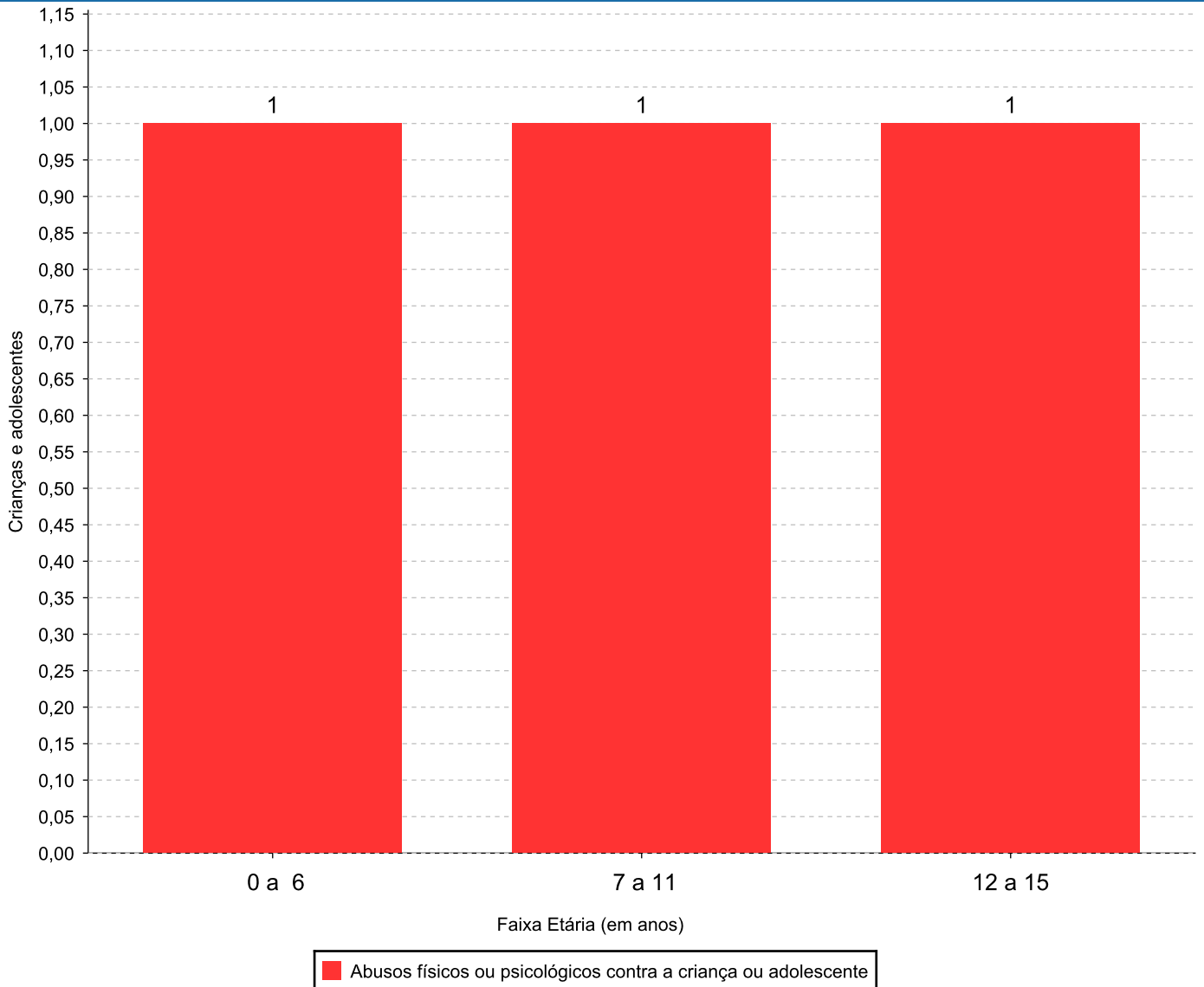
Motivo	nº de c/a	%	feminino	masculino
Abusos físicos ou psicológicos contra a criança ou adolescente	3	100,00	1	2
Total	3	100,00	1	2

Observação: A partir de 2018 o motivo "Devolução por tentativa de colocação familiar mal sucedida" foi desmembrado em "Adoção mal sucedida", "Guarda ou Tutela para terceiros mal sucedida" e "Guarda ou Tutela para família extensa mal sucedida".

Motivo de acolhimento por faixa etária (% do motivo em cada faixa).

Motivo	nº de c/a	%	0 a 6	%	7 a 11	%	12 a 15	%	16 a 18	%
Abusos físicos ou psicológicos contra a criança ou adolescente	3	100,00	1	100,00	1	100,00	1	100,00	0	
Total	3	100,00	1	100,00	1	100,00	1	100,00	0	100,00

Motivos de acolhimento com maior incidência para cada faixa etária.



Observação: A partir de 2018 o motivo "Devolução por tentativa de colocação familiar mal sucedida" foi desmembrado em "Adoção mal sucedida", "Guarda ou Tutela para terceiros mal sucedida" e "Guarda ou Tutela para família extensa mal sucedida".

Motivo de acolhimento por faixa etária (% da faixa em cada motivo).

Motivo	nº de c/a	0 a 6	%	7 a 11	%	12 a 15	%	16 a 18	%
Abusos físicos ou psicológicos contra a criança ou adolescente	3	1	33,33	1	33,33	1	33,33	0	0,00
Total	3	1	33,33	1	33,33	1	33,33	0	0,01

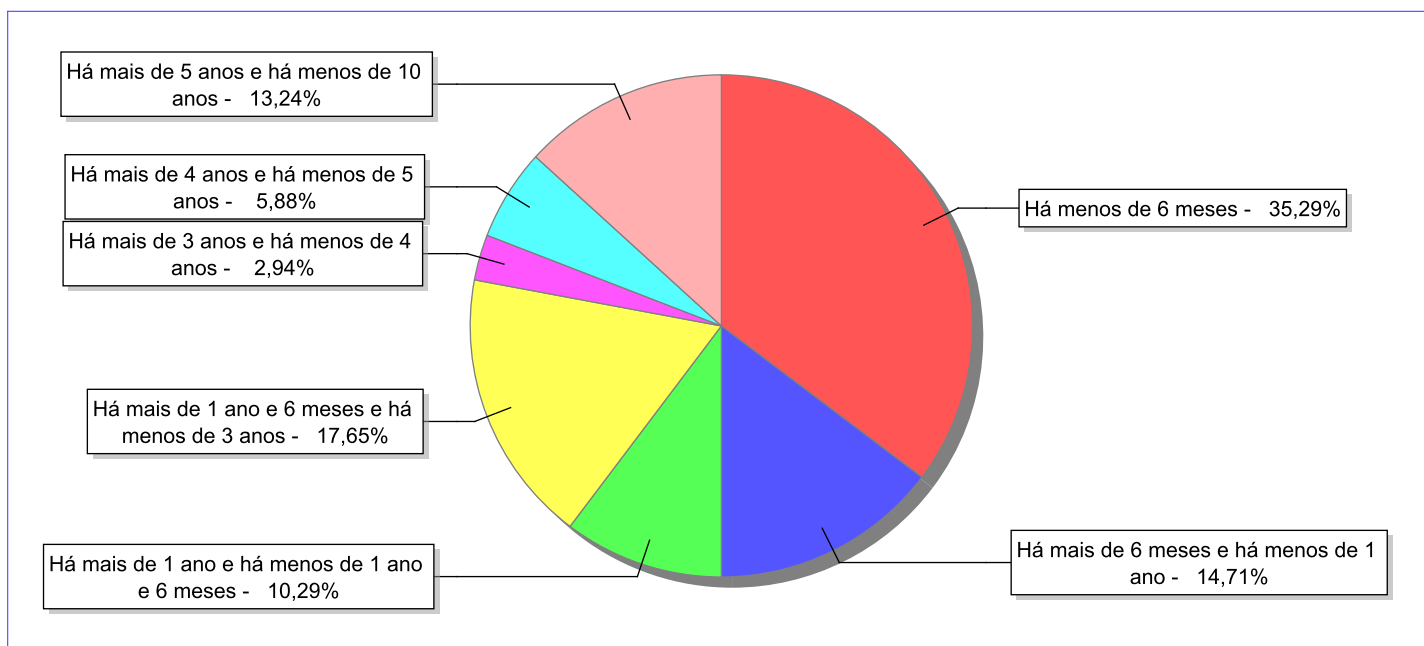
Observação: A partir de 2018 o motivo "Devolução por tentativa de colocação familiar mal sucedida" foi desmembrado em "Adoção mal sucedida", "Guarda ou Tutela para terceiros mal sucedida" e "Guarda ou Tutela para família extensa mal sucedida".

Tempo de institucionalização das crianças e adolescentes que se desligaram (*) do regime de acolhimento institucional ou familiar.

(*) Refere-se a crianças e adolescentes desligados a partir de 2008 e que não foram acolhidos novamente.

C/A desligados	nº de c/a	%
Há menos de 6 meses	24	35,29
Há mais de 6 meses e há menos de 1 ano	10	14,71
Há mais de 1 ano e há menos de 1 ano e 6 meses	7	10,29
Há mais de 1 ano e 6 meses e há menos de 3 anos	12	17,65
Há mais de 3 anos e há menos de 4 anos	2	2,94
Há mais de 4 anos e há menos de 5 anos	4	5,88
Há mais de 5 anos e há menos de 10 anos	9	13,24
Total	68	100,00

Percentual – tempo de acolhimento.



Motivo de desligamento.

Motivo	nº de c/a	%	feminino	masculino
Reintegração aos genitores	52	76,47	22	30
Guarda ou tutela para família extensa (a partir de 2018)	4	5,88	4	0
Evasão	4	5,88	2	2
Guarda ou Tutela para terceiros (a partir de 2018)	2	2,94	0	2
Maioridade	2	2,94	1	1
Adoção (a partir de 2018)	2	2,94	1	1
Colocação em família substituta (Desativado e Desmembrado em 2018)	1	1,47	0	1
Transferência para outro serviço de acolhimento institucional	1	1,47	0	1
Total	68	100,00	30	38

Observação: A partir de 2018 o motivo "Colocação em família substituta" foi desmembrado em "Adoção", Guarda ou Tutela para terceiros" e "Guarda ou Tutela para família extensa".

Dos indicadores que podem contribuir para a definição da situação jurídica das crianças e adolescentes acolhidos.

Relação entre visitação e Ação de Destituição do Poder Familiar (ADPF).

Detalhamento da visitação	número de c/a	%	número de c/a com ADPF	% de c/a com ADPF	número de c/a sem ADPF	% de c/a sem ADPF
sem visita	3	100,00	0	0,00	3	100,00
Total	3	100,00	0	0,00	3	100,00

Faixa etária das crianças e adolescentes sem visita.

Faixa Etária	número de c/a	%	número de c/a com ADPF	% de c/a com ADPF	número de c/a sem ADPF	% de c/a sem ADPF
0 a 6	1	33,33	0	0,00	1	100,00
7 a 11	1	33,33	0	0,00	1	100,00
12 a 15	1	33,33	0	0,00	1	100,00
Total	3	100,00	0	0,00	3	100,00

Vínculos biológicos das crianças e adolescentes acolhidos

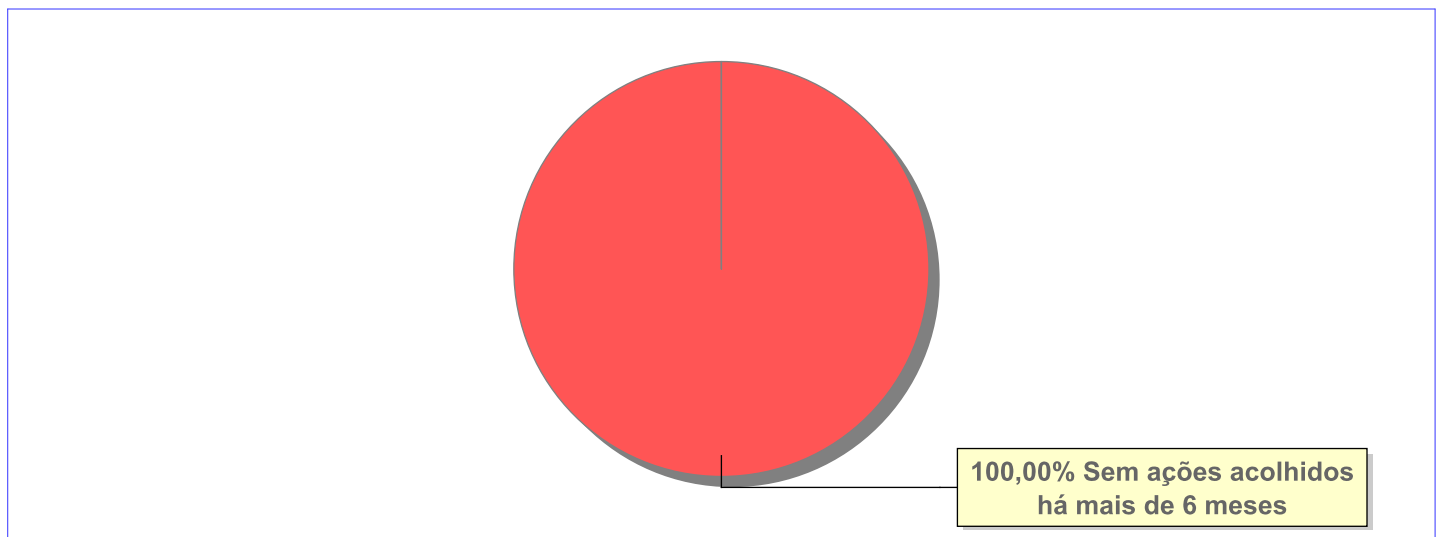
Situação	número de c/a	%	número de c/a com ADPF	% de c/a com ADPF	número de c/a sem ADPF	% de c/a sem ADPF
Pai e/ou mãe vivo(s)	3	100,00	0	0,00	3	100,00
Total	3	100,00	0	0,00	3	100,00

Não há Aptos à adoção neste município

Panorama e detalhamento da situação das crianças e adolescentes no sistema de justiça

Critério	número de c/a	%
Panorama da situação da c/a no sistema de justiça		
Sem ações judiciais	3	100,00
Total	3	100,00
Acompanhamento no âmbito da PJJ de crianças e adolescentes sem ações		
Sem P.A. acolhidos há mais de 6 meses	3	100,00
Total	3	100,00
Acompanhamento no âmbito do Poder Judiciário		
com procedimentos judiciais	3	100,00
Total	3	100,00

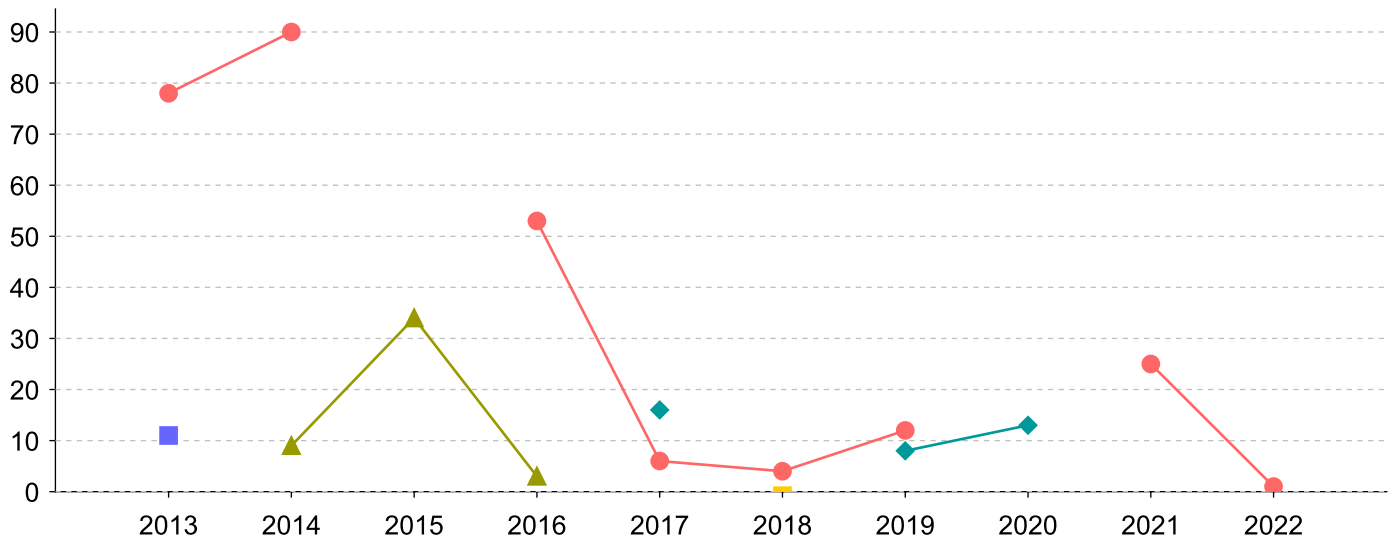
Distribuição percentual de ações.



Evolução do tempo médio de acolhimento (em meses) das c/a desligadas

Motivo do Desligamento	Média	2013	2014	2015	2016	2017	2018	2019	2020	2021	2022
Reintegração aos genitores	27	78	90	-	53	6	4	12	-	25	1
Guarda ou tutela para família extensa (a partir de 2018)	11	-	-	-	-	16	-	8	13	-	-
Evasão	20	-	9	34	3	-	-	-	-	-	-
Adoção (a partir de 2018)	0	-	-	-	-	-	-	-	-	0	-
Guarda ou Tutela para terceiros (a partir de 2018)	4	-	-	-	-	-	-	4	-	-	-
Colocação em família substituta (Desativado e Desmembrado em 2018)	0	-	-	-	-	-	0	-	-	-	-
Maioridade	11	11	-	-	-	-	-	-	-	-	-

Evolução do tempo médio de acolhimento das c/a desligadas (principais motivos)



- Maioridade
- Reintegração aos genitores
- ▲ Evasão
- ◆ Guarda ou tutela para família extensa (a partir de 2018)
- Colocação em família substituta (Desativado e Desmembrado em 2018)

Distribuição da população infantojuvenil acolhida

Total das serviços de acolhimento institucional e Equipe de acompanhamento do Projeto Família Acolhedora (CREAS), das crianças e adolescentes inseridos nesses regimes, das crianças e adolescentes aptos à adoção, das crianças e adolescentes sem registro civil de nascimento e das crianças e adolescentes sem visita.

Atendimento	número de serviços	número de c/a	% de c/a no Estado	aptos à adoção	% aptos à adoção	Sem RCN	Sem Visita
MIRACEMA	1	5	100,00	0	0,00	0	3
Serviço de Acolhimento Institucional/Modalidade Casa-Lar	1	5	100,00	0	0,00	0	3

Origem da população infantojuvenil acolhida no Município.

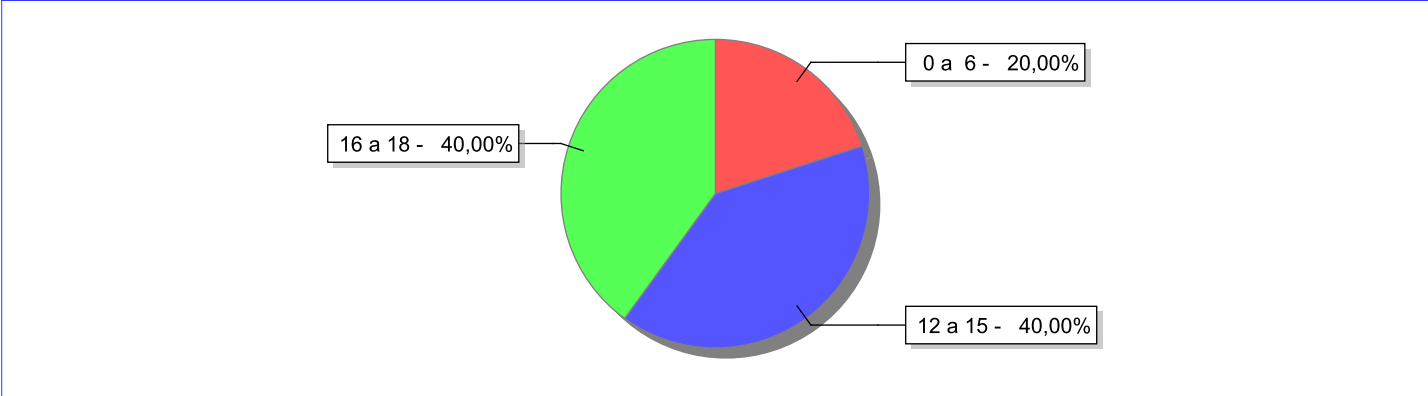
Município	Acolhidos	%
Miracema	3	60,00
Santo Antônio de Pádua	2	40,00
Total	5	100,00

Indicadores de faixa etária, sexo, cor/raça e escolaridade das crianças e adolescentes acolhidos.

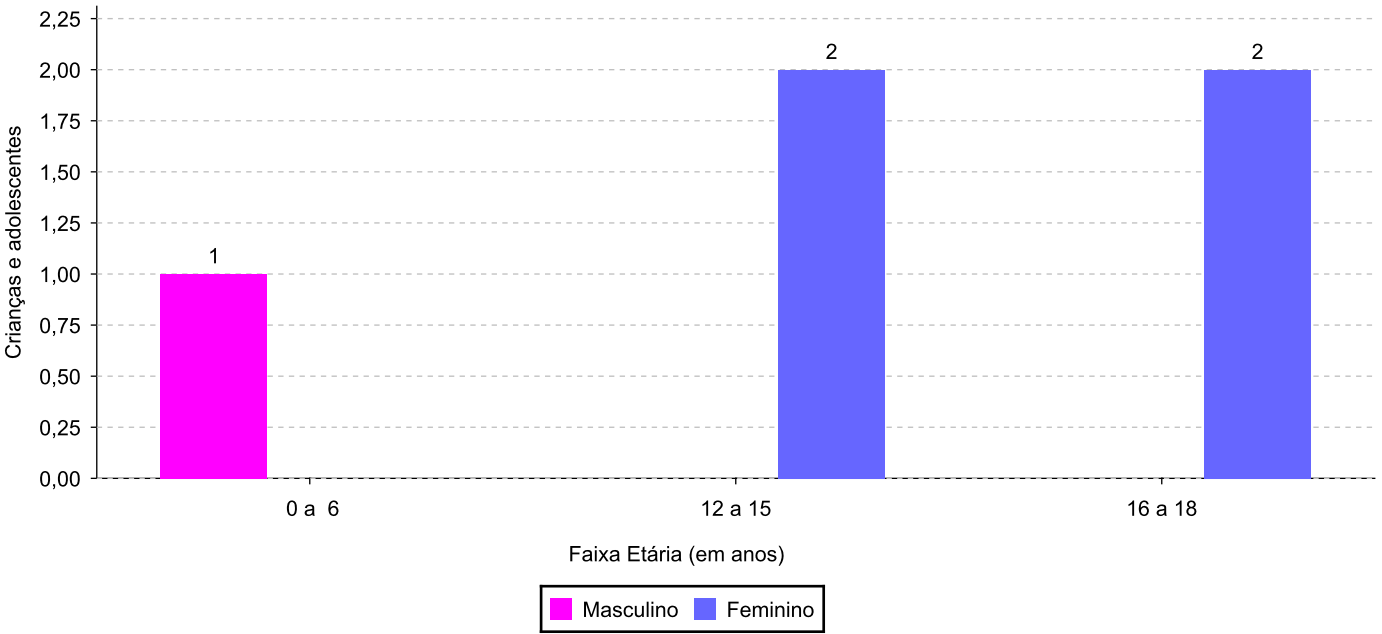
Faixa etária e sexo das crianças e adolescentes acolhidos.

Faixa etária	número de c/a	%	feminino	masculino
0 a 6	1	20,00	0	1
12 a 15	2	40,00	2	0
16 a 18	2	40,00	2	0
Total	5	100,00	4	1

Percentual de crianças e adolescentes acolhidos por faixa etária.



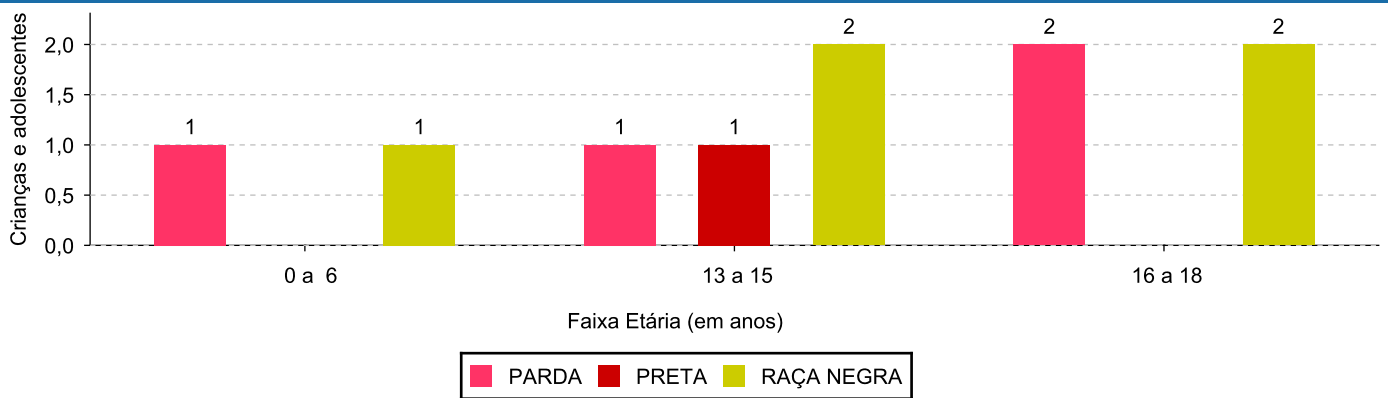
Distribuição das crianças e adolescentes acolhidos por sexo e faixa etária.



Cor/raça e faixa etária das crianças e adolescentes acolhidos.

Faixa Etária	nº de c/a	%	Branca	Amarela	Preta	Parda	Raça Negra	Indígena	Ignorado
0 a 6	1	20,00	0	0	0	1	1	0	0
12 a 15	2	40,00	0	0	1	1	2	0	0
16 a 18	2	40,00	0	0	0	2	2	0	0
Total	5	100,00	0	0	1	4	5	0	0

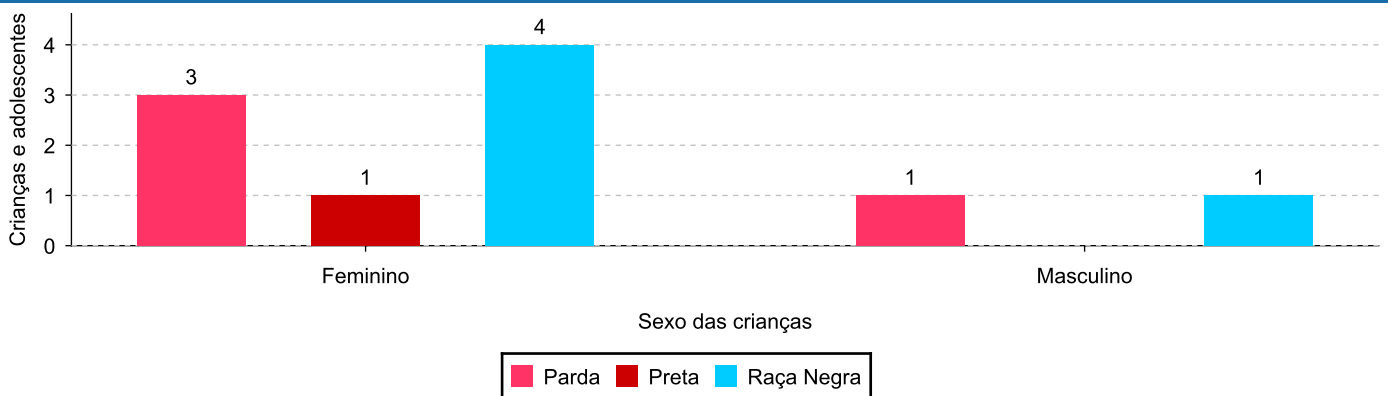
Distribuição das crianças e adolescentes acolhidos por cor/raça e faixa etária.



Cor/Raça e sexo das crianças e adolescentes acolhidos.

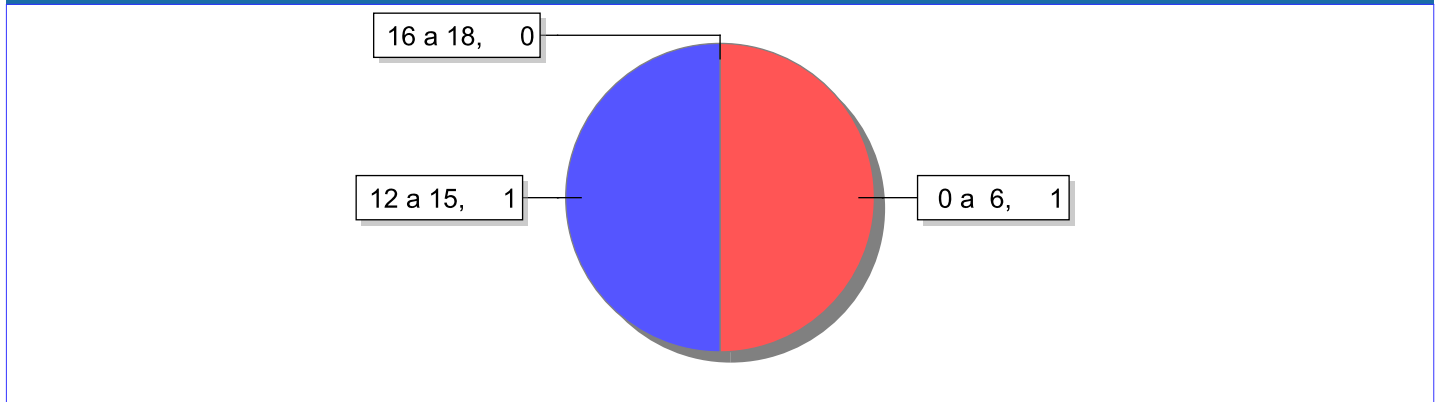
Cor/raça	número de c/a	%	feminino	masculino
Raça Negra	5	100,00	4	1
Parda	4	80,00	3	1
Preta	1	20,00	1	0
Total	5	100,00	4	1

Distribuição das crianças e adolescentes acolhidos por cor/raça e sexo.

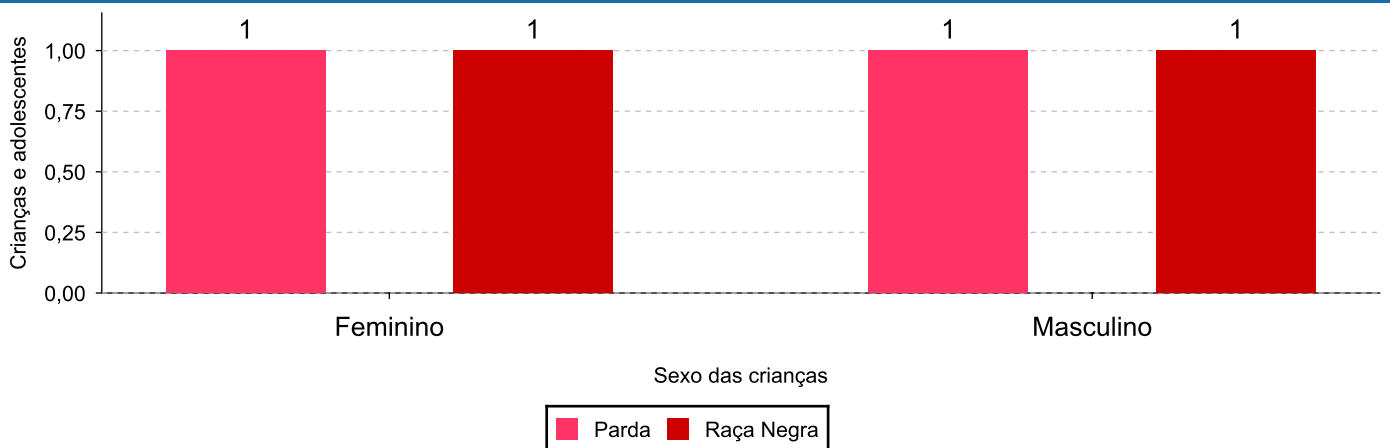


Escolaridade das crianças e adolescentes acolhidos, por faixa etária.

Faixa etária	Estuda	%	Não Estuda	%	Total	%
0 a 6	0	0,00	1	100,00	1	100,00
12 a 15	1	50,00	1	50,00	2	100,00
16 a 18	2	100,00	0	0,00	2	100,00
Total	3	60,00	2	40,00	5	100,00

Faixas etárias (em números) das crianças e adolescentes que não estudam.

Indicadores de cor/raça e sexo das crianças e adolescentes acolhidos que não estudam.

Cor/Raça	número de c/a	%	feminino	masculino
Parda	2	100,00	1	1
Raça Negra	2	100,00	1	1
Total	2	100,00	1	1

Cor/Raça e sexo das crianças e adolescentes que não estudam.


Dos indicadores de deficiência e saúde.

Crianças e Adolescentes portadores de necessidades especiais.

Apresentam deficiência	número de c/a	%
Não	5	100,00
Total	5	100,00

Crianças e Adolescentes acolhidos que necessitam de tratamento de saúde especial.

Necessidade de tratamento de saúde especial	número de c/a	%
Sim	2	40,00
Não	3	60,00
Total	5	100,00

Doenças mais comuns.

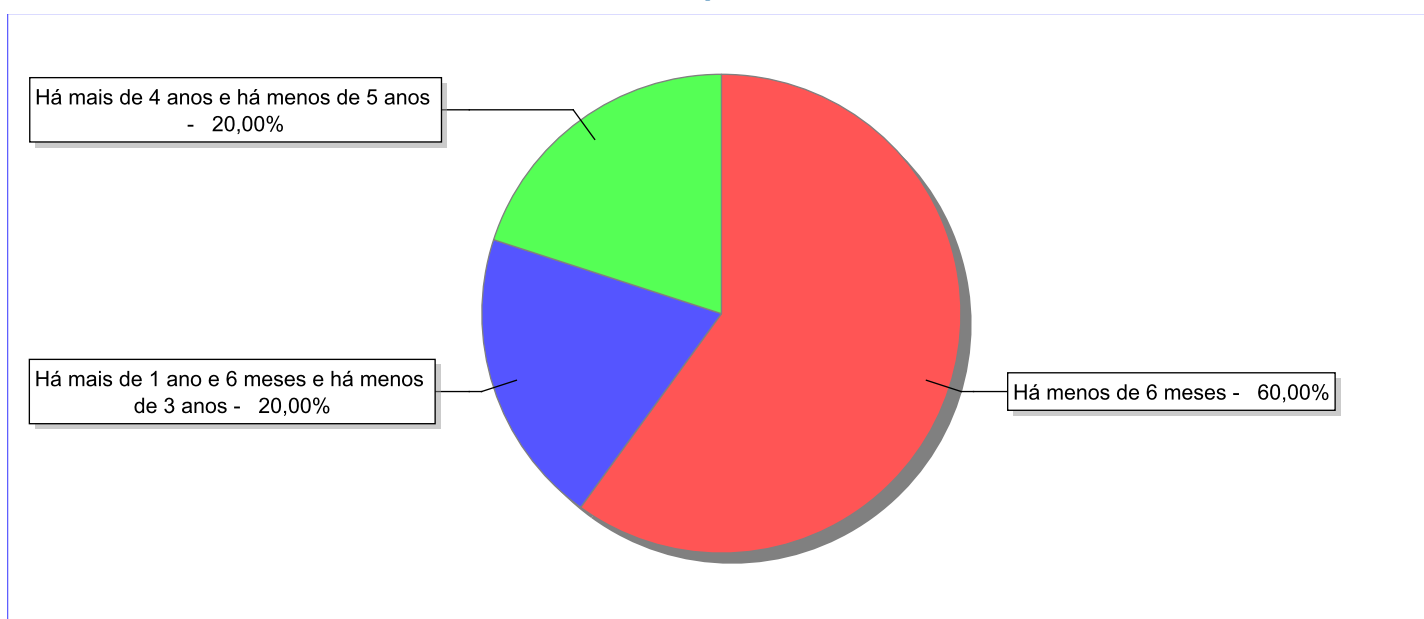
Doenças mais comuns	Incidência	%
Acompanhamento psicológico	2	100,00
Total	2	100,00

Dos indicadores de período e motivo de acolhimento / desligamento.

Tempo de institucionalização das crianças e adolescentes que se encontram em regime de acolhimento institucional ou familiar.

C/A acolhidos	nº de c/a	%
Há menos de 6 meses	3	60,00
Há mais de 1 ano e 6 meses e há menos de 3 anos	1	20,00
Há mais de 4 anos e há menos de 5 anos	1	20,00
Total	5	100,00

Percentual – tempo de acolhimento.



Motivo de acolhimento.

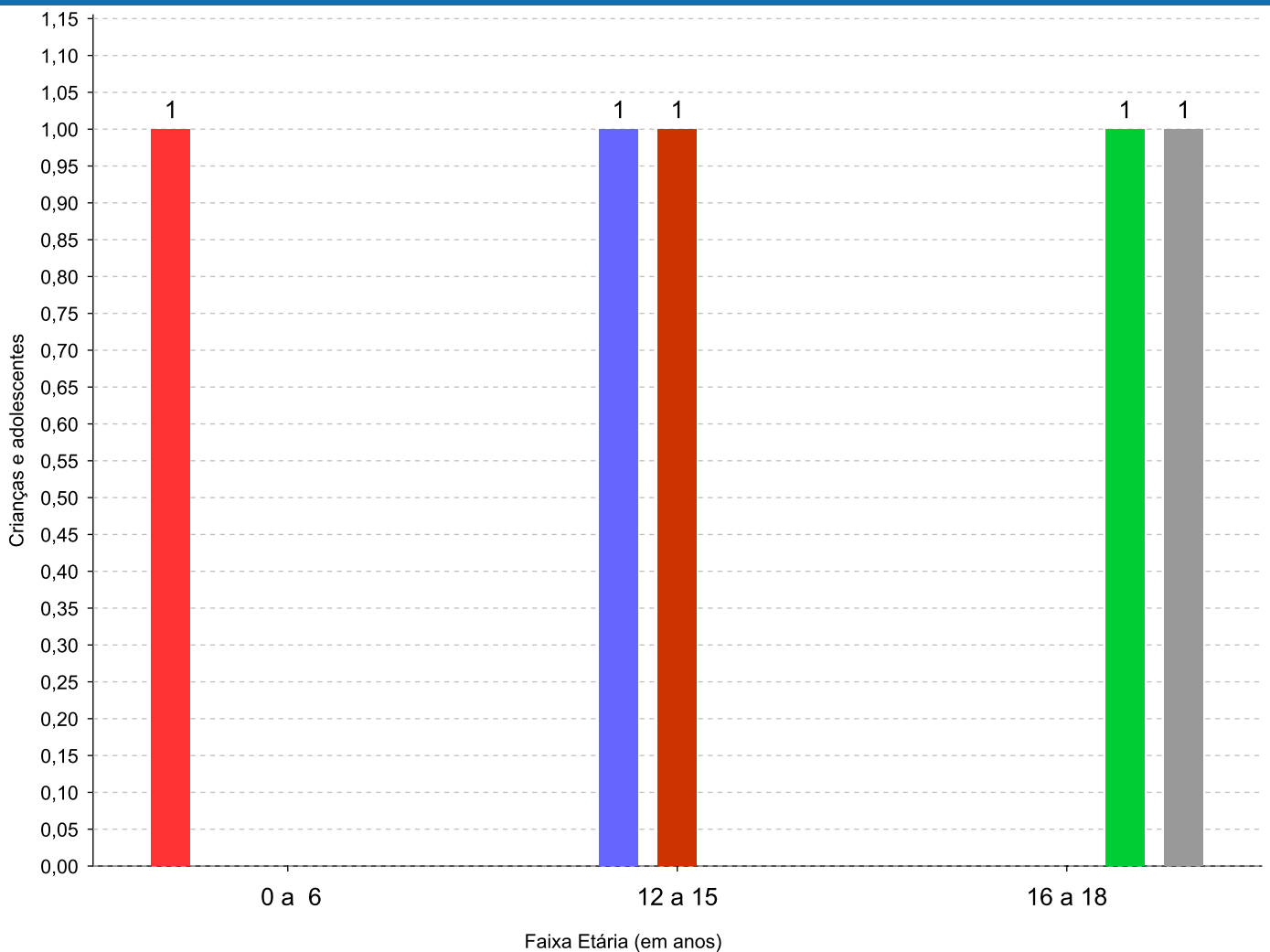
Motivo	nº de c/a	%	feminino	masculino
Guarda ou tutela para família extensa mal sucedida (a partir de 2018)	1	20,00	1	0
Negligência	1	20,00	1	0
Em razão de sua conduta	1	20,00	1	0
Abuso sexual / Suspeita de abuso sexual	1	20,00	0	1
Abusos físicos ou psicológicos contra a criança ou adolescente	1	20,00	1	0
Total	5	100,00	4	1

Observação: A partir de 2018 o motivo "Devolução por tentativa de colocação familiar mal sucedida" foi desmembrado em "Adoção mal sucedida", "Guarda ou Tutela para terceiros mal sucedida" e "Guarda ou Tutela para família extensa mal sucedida".

Motivo de acolhimento por faixa etária (% do motivo em cada faixa).

Motivo	nº de c/a	%	0 a 6	%	7 a 11	%	12 a 15	%	16 a 18	%
Guarda ou tutela para família extensa mal sucedida (a partir de 2018)	1	20,00	0	0,00	0		0	0,00	1	50,00
Negligência	1	20,00	0	0,00	0		1	50,00	0	0,00
Em razão de sua conduta	1	20,00	0	0,00	0		0	0,00	1	50,00
Abuso sexual / Suspeita de abuso sexual	1	20,00	1	100,00	0		0	0,00	0	0,00
Abusos físicos ou psicológicos contra a criança ou adolescente	1	20,00	0	0,00	0		1	50,00	0	0,00
Total	5	100,00	1	100,00	0	100,00	2	100,00	2	100,00

Motivos de acolhimento com maior incidência para cada faixa etária.



■ Abuso sexual / Suspeita de abuso sexual
 ■ Abusos físicos ou psicológicos contra a criança ou adolescente
 ■ Negligência
 ■ Em razão de sua conduta
 ■ Guarda ou tutela para família extensa mal sucedida (a partir de 2018)

Observação: A partir de 2018 o motivo "Devolução por tentativa de colocação familiar mal sucedida" foi desmembrado em "Adoção mal sucedida", "Guarda ou Tutela para terceiros mal sucedida" e "Guarda ou Tutela para família extensa mal sucedida".

Motivo de acolhimento por faixa etária (% da faixa em cada motivo).

Motivo	nº de c/a	0 a 6	%	7 a 11	%	12 a 15	%	16 a 18	%
Guarda ou tutela para família extensa mal sucedida (a partir de 2018)	1	0	0,00	0	0,00	0	0,00	1	100,00
Negligência	1	0	0,00	0	0,00	1	100,00	0	0,00
Em razão de sua conduta	1	0	0,00	0	0,00	0	0,00	1	100,00
Abuso sexual / Suspeita de abuso sexual	1	1	100,00	0	0,00	0	0,00	0	0,00
Abusos físicos ou psicológicos contra a criança ou adolescente	1	0	0,00	0	0,00	1	100,00	0	0,00
Total	5	1	20,00	0	0,00	2	40,00	2	40,00

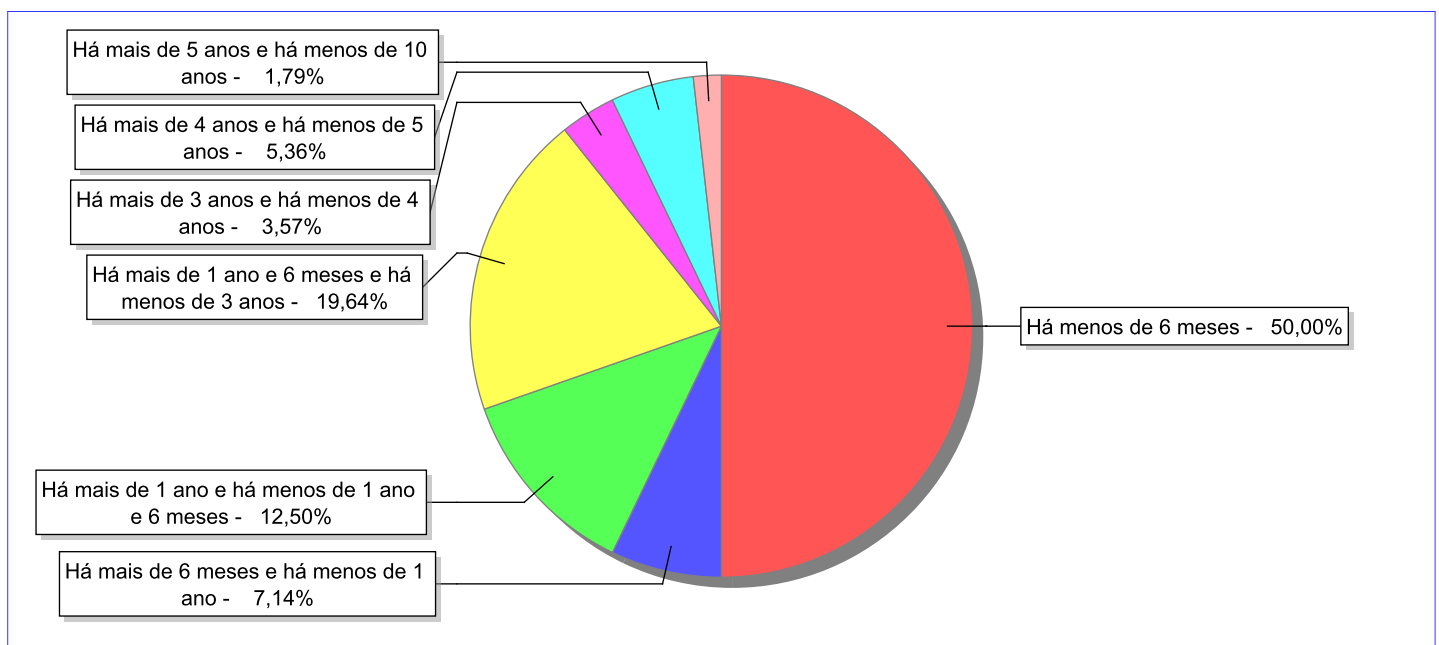
Observação: A partir de 2018 o motivo "Devolução por tentativa de colocação familiar mal sucedida" foi desmembrado em "Adoção mal sucedida", "Guarda ou Tutela para terceiros mal sucedida" e "Guarda ou Tutela para família extensa mal sucedida".

Tempo de institucionalização das crianças e adolescentes que se desligaram (*) do regime de acolhimento institucional ou familiar.

(*) Refere-se a crianças e adolescentes desligados a partir de 2008 e que não foram acolhidos novamente.

C/A desligados	nº de c/a	%
Há menos de 6 meses	28	50,00
Há mais de 6 meses e há menos de 1 ano	4	7,14
Há mais de 1 ano e há menos de 1 ano e 6 meses	7	12,50
Há mais de 1 ano e 6 meses e há menos de 3 anos	11	19,64
Há mais de 3 anos e há menos de 4 anos	2	3,57
Há mais de 4 anos e há menos de 5 anos	3	5,36
Há mais de 5 anos e há menos de 10 anos	1	1,79
Total	56	100,00

Percentual – tempo de acolhimento.



Motivo de desligamento.

Motivo	nº de c/a	%	feminino	masculino
Reintegração aos genitores	34	60,71	22	12
Guarda ou tutela para família extensa (a partir de 2018)	13	23,21	6	7
Guarda ou Tutela para terceiros (a partir de 2018)	4	7,14	1	3
Evasão	3	5,36	1	2
Colocação em família substituta (Desativado e Desmembrado em 2018)	1	1,79	0	1
Maioridade	1	1,79	1	0
Total	56	100,00	31	25

Observação: A partir de 2018 o motivo "Colocação em família substituta" foi desmembrado em "Adoção", Guarda ou Tutela para terceiros" e "Guarda ou Tutela para família extensa".

Dos indicadores que podem contribuir para a definição da situação jurídica das crianças e adolescentes acolhidos.

Relação entre visitação e Ação de Destituição do Poder Familiar (ADPF).

Detalhamento da visitação	número de c/a	%	número de c/a com ADPF	% de c/a com ADPF	número de c/a sem ADPF	% de c/a sem ADPF
semanal	1	20,00	0	0,00	1	100,00
mensal	1	20,00	0	0,00	1	100,00
sem visita	3	60,00	1	33,33	2	66,67
Total	5	100,00	1	20,00	4	80,00

Faixa etária das crianças e adolescentes sem visita.

Faixa Etária	número de c/a	%	número de c/a com ADPF	% de c/a com ADPF	número de c/a sem ADPF	% de c/a sem ADPF
0 a 6	1	33,33	0	0,00	1	100,00
12 a 15	1	33,33	0	0,00	1	100,00
16 a 18	1	33,33	1	100,00	0	0,00
Total	3	100,00	1	33,33	2	66,67

Vínculos biológicos das crianças e adolescentes acolhidos

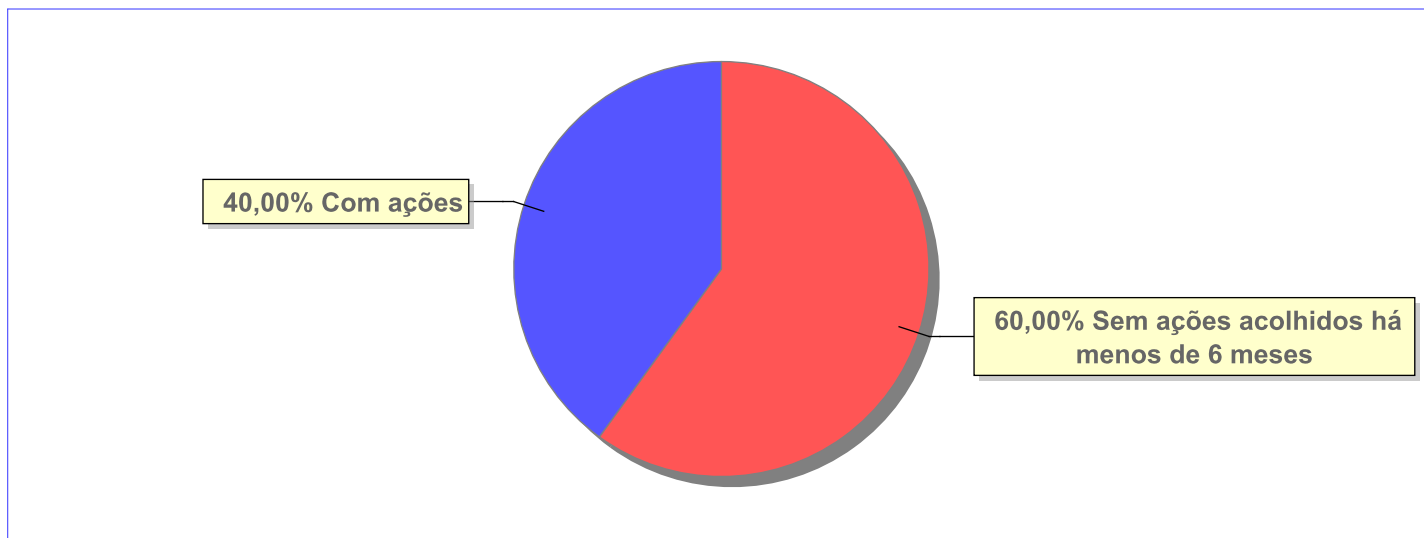
Situação	número de c/a	%	número de c/a com ADPF	% de c/a com ADPF	número de c/a sem ADPF	% de c/a sem ADPF
Pai e/ou mãe vivo(s)	5	100,00	1	20,00	4	80,00
Total	5	100,00	1	20,00	4	80,00

Não há Aptos à adoção neste município

Panorama e detalhamento da situação das crianças e adolescentes no sistema de justiça

Critério	número de c/a	%
Panorama da situação da c/a no sistema de justiça		
Com ações judiciais	2	40,00
Sem ações judiciais	3	60,00
Total	5	100,00
Acompanhamento no âmbito da PJJ de crianças e adolescentes sem ações		
Sem P.A. acolhidos há menos de 6 meses	3	100,00
Total	3	100,00
Acompanhamento no âmbito do Poder Judiciário		
com ações judiciais	2	40,00
sem ações e sem procedimentos judiciais	3	60,00
Total	5	100,00

Distribuição percentual de ações.

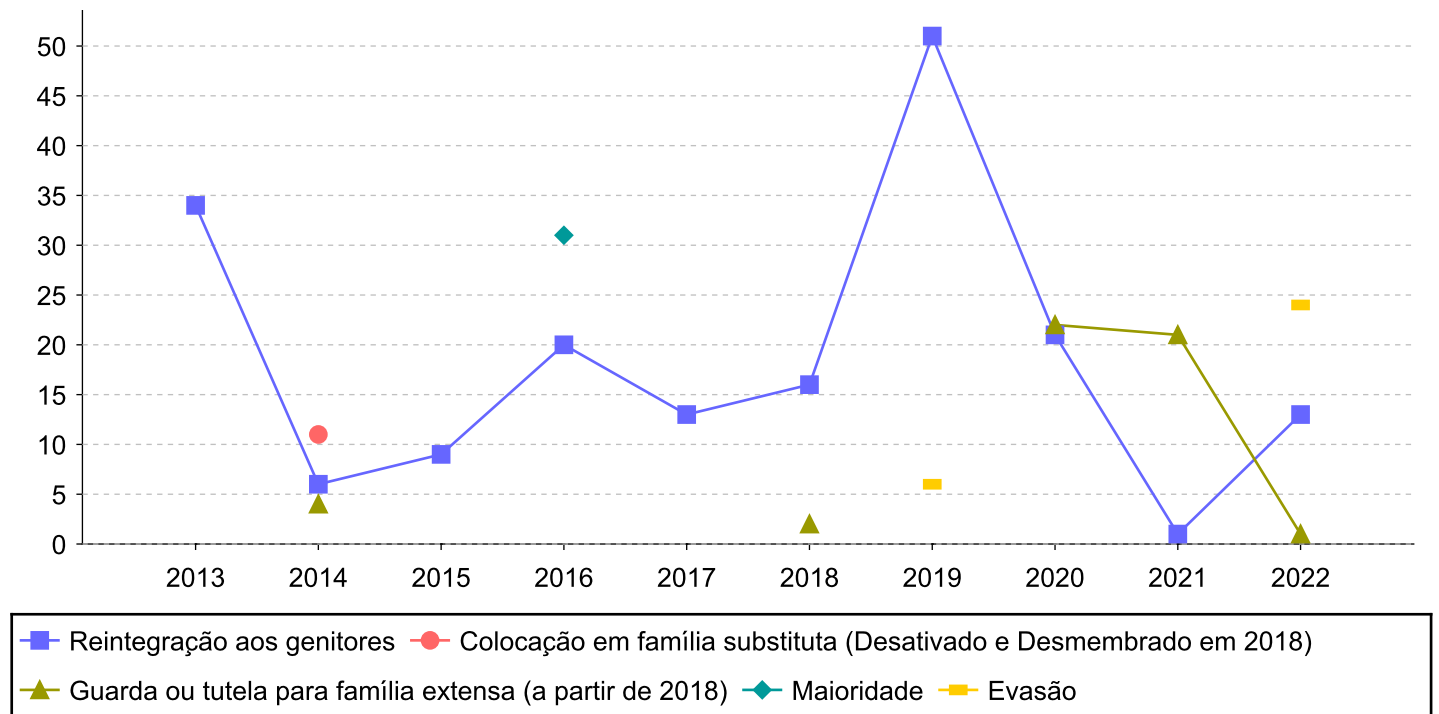


Ações Judiciais	nº de ações	%
Ação de Destituição do Poder Familiar	1	20,00
Ação de Guarda Judicial	1	20,00
Ação de Investigação de Paternidade	1	20,00
Ação de Suspensão do Poder Familiar (Art.24 ECA)	1	20,00
Representação em face dos pais ou responsável (Art. 249, ECA)	1	20,00
Total	5	100,00

Evolução do tempo médio de acolhimento (em meses) das c/a desligadas

Motivo do Desligamento	Média	2013	2014	2015	2016	2017	2018	2019	2020	2021	2022
Reintegração aos genitores	14	34	6	9	20	13	16	51	21	1	13
Guarda ou tutela para família extensa (a partir de 2018)	12	-	4	-	-	-	2	-	22	21	1
Guarda ou Tutela para terceiros (a partir de 2018)	47	-	-	-	-	-	-	40	-	55	-
Evasão	15	-	-	-	-	-	-	6	-	-	24
Colocação em família substituta (Desativado e Desmembrado em 2018)	11	-	11	-	-	-	-	-	-	-	-
Maioridade	31	-	-	-	31	-	-	-	-	-	-

Evolução do tempo médio de acolhimento das c/a desligadas (principais motivos)



Distribuição da população infantojuvenil acolhida

Total das serviços de acolhimento institucional e Equipe de acompanhamento do Projeto Família Acolhedora (CREAS), das crianças e adolescentes inseridos nesses regimes, das crianças e adolescentes aptos à adoção, das crianças e adolescentes sem registro civil de nascimento e das crianças e adolescentes sem visita.

Atendimento	número de serviços	número de c/a	% de c/a no Estado	aptos à adoção	% aptos à adoção	Sem RCN	Sem Visita
NATIVIDADE	1	1	100,00	0	0,00	0	1
Serviço de Acolhimento Institucional/ Modalidade Abrigo Institucional	1	1	100,00	0	0,00	0	1

Origem da população infantojuvenil acolhida no Município.

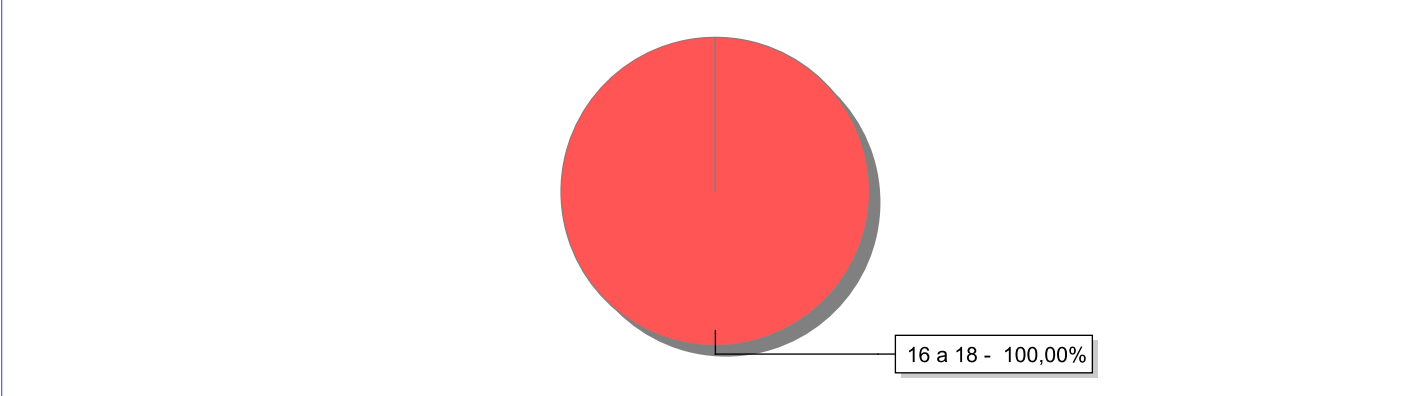
Município	Acolhidos	%
Natividade	1	100,00

Indicadores de faixa etária, sexo, cor/raça e escolaridade das crianças e adolescentes acolhidos.


Faixa etária e sexo das crianças e adolescentes acolhidos.

Faixa etária	número de c/a	%	feminino	masculino
16 a 18	1	100,00	1	0
Total	1	100,00	1	0

Percentual de crianças e adolescentes acolhidos por faixa etária.



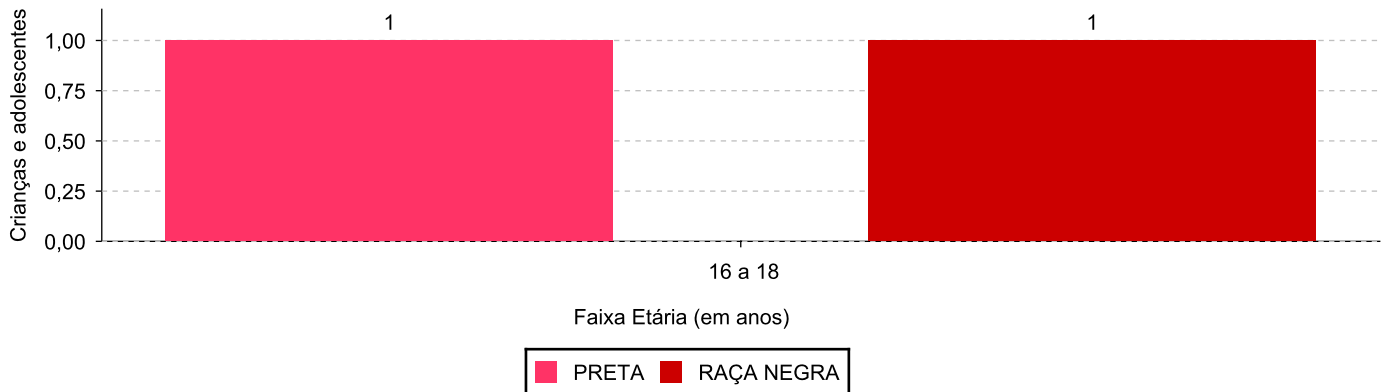
Distribuição das crianças e adolescentes acolhidos por sexo e faixa etária.



Cor/raça e faixa etária das crianças e adolescentes acolhidos.

Faixa Etária	nº de c/a	%	Branca	Amarela	Preta	Parda	Raça Negra	Indigena	Ignorado
16 a 18	1	100,00	0	0	1	0	1	0	0
Total	1	100,00	0	0	1	0	1	0	0

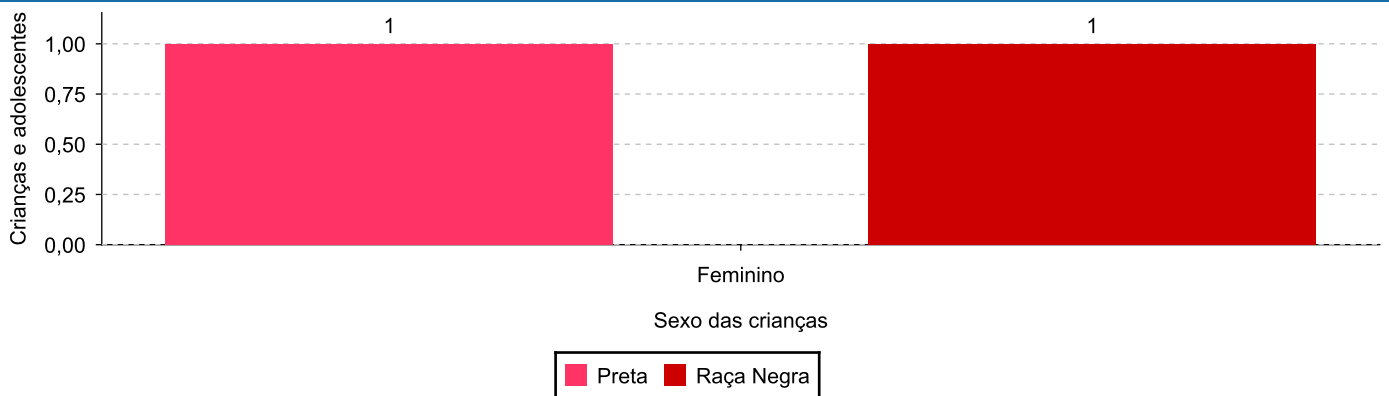
Distribuição das crianças e adolescentes acolhidos por cor/raça e faixa etária.



Cor/Raça e sexo das crianças e adolescentes acolhidos.

Cor/raça	número de c/a	%	feminino	masculino
Preta	1	100,00	1	0
Raça Negra	1	100,00	1	0
Total	1	100,00	1	0

Distribuição das crianças e adolescentes acolhidos por cor/raça e sexo.



Escolaridade das crianças e adolescentes acolhidos, por faixa etária.

Faixa etária	Estuda	%	Não Estuda	%	Total	%
16 a 18	1	100,00	0	0,00	1	100,00
Total	1	100,00	0	0,00	1	100,00

Dos indicadores de deficiência e saúde.
Crianças e Adolescentes portadores de necessidades especiais.

Apresentam deficiência	número de c/a	%
Sim	1	100,00
Total	1	100,00

Detalhamento das crianças e adolescentes portadores de necessidades especiais.

Categoria	nº de c/a	%
Deficiência mental	1	100,00
Total	1	100,00

Crianças e Adolescentes acolhidos que necessitam de tratamento de saúde especial.

Necessidade de tratamento de saúde especial	número de c/a	%
Sim	1	100,00
Total	1	100,00

Doenças mais comuns.

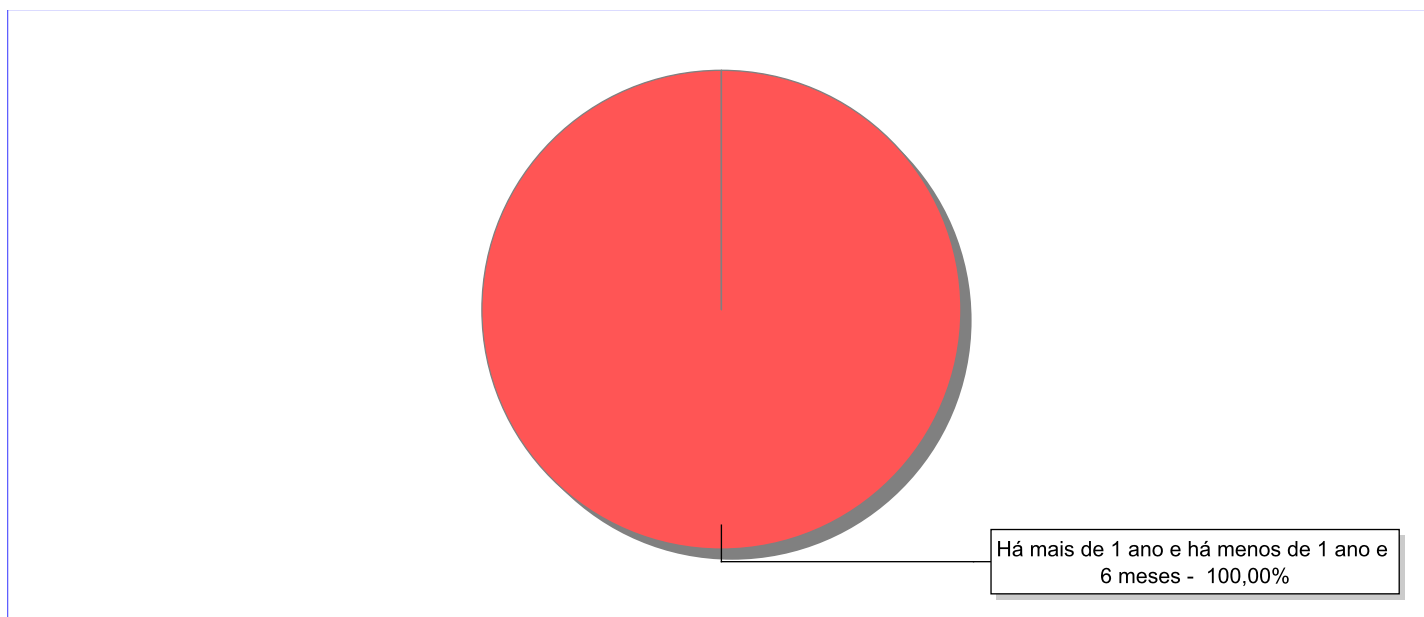
Doenças mais comuns	Incidência	%
Alergia	1	100,00
Total	1	100,00

Dos indicadores de período e motivo de acolhimento / desligamento.

Tempo de institucionalização das crianças e adolescentes que se encontram em regime de acolhimento institucional ou familiar.

C/A acolhidos	nº de c/a	%
Há mais de 1 ano e há menos de 1 ano e 6 meses	1	100,00
Total	1	100,00

Percentual – tempo de acolhimento.



Motivo de acolhimento.


Motivo	nº de c/a	%	feminino	masculino
Negligência	1	100,00	1	0
Total	1	100,00	1	0

Observação: A partir de 2018 o motivo "Devolução por tentativa de colocação familiar mal sucedida" foi desmembrado em "Adoção mal sucedida", "Guarda ou Tutela para terceiros mal sucedida" e "Guarda ou Tutela para família extensa mal sucedida".

Motivo de acolhimento por faixa etária (% do motivo em cada faixa).

Motivo	nº de c/a	%	0 a 6	%	7 a 11	%	12 a 15	%	16 a 18	%
Negligência	1	100,00	0		0		0		1	100,00
Total	1	100,00	0	100,00	0	100,00	0	100,00	1	100,00

Motivos de acolhimento com maior incidência para cada faixa etária.



Observação: A partir de 2018 o motivo "Devolução por tentativa de colocação familiar mal sucedida" foi desmembrado em "Adoção mal sucedida", "Guarda ou Tutela para terceiros mal sucedida" e "Guarda ou Tutela para família extensa mal sucedida".

Motivo de acolhimento por faixa etária (% da faixa em cada motivo).

Motivo	nº de c/a	0 a 6	%	7 a 11	%	12 a 15	%	16 a 18	%
Negligência	1	0	0,00	0	0,00	0	0,00	1	100,00
Total	1	0	0,00	0	0,00	0	0,00	1	100,00

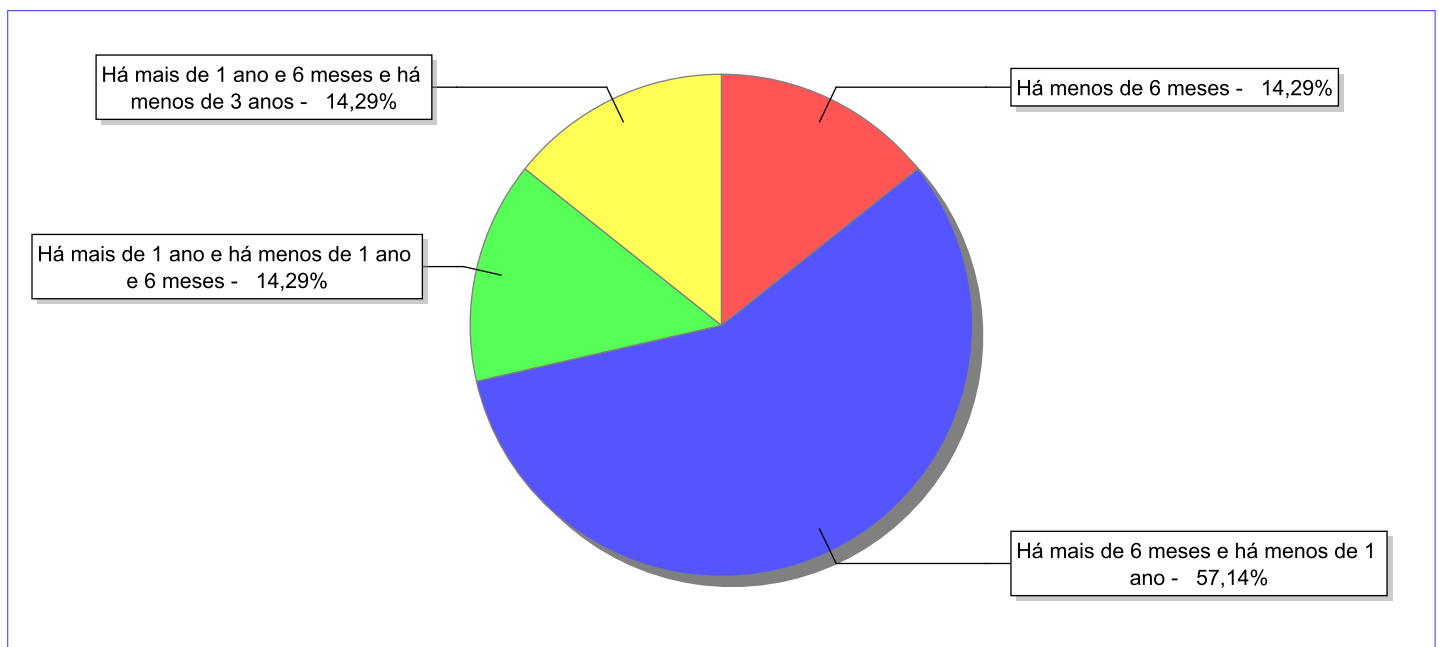
Observação: A partir de 2018 o motivo "Devolução por tentativa de colocação familiar mal sucedida" foi desmembrado em "Adoção mal sucedida", "Guarda ou Tutela para terceiros mal sucedida" e "Guarda ou Tutela para família extensa mal sucedida".

Tempo de institucionalização das crianças e adolescentes que se desligaram (*) do regime de acolhimento institucional ou familiar.

(*) Refere-se a crianças e adolescentes desligados a partir de 2008 e que não foram acolhidos novamente.

C/A desligados	nº de c/a	%
Há menos de 6 meses	1	14,29
Há mais de 6 meses e há menos de 1 ano	4	57,14
Há mais de 1 ano e há menos de 1 ano e 6 meses	1	14,29
Há mais de 1 ano e 6 meses e há menos de 3 anos	1	14,29
Total	7	100,00

Percentual – tempo de acolhimento.



Motivo de desligamento.

Motivo	nº de c/a	%	feminino	masculino
Reintegração aos genitores	5	71,43	3	2
Guarda ou Tutela para terceiros (a partir de 2018)	1	14,29	0	1
Guarda ou tutela para família extensa (a partir de 2018)	1	14,29	1	0
Total	7	100,00	4	3

Observação: A partir de 2018 o motivo "Colocação em família substituta" foi desmembrado em "Adoção", Guarda ou Tutela para terceiros" e "Guarda ou Tutela para família extensa".

Dos indicadores que podem contribuir para a definição da situação jurídica das crianças e adolescentes acolhidos.

Relação entre visitação e Ação de Destituição do Poder Familiar (ADPF).

Detalhamento da visitação	número de c/a	%	número de c/a com ADPF	% de c/a com ADPF	número de c/a sem ADPF	% de c/a sem ADPF
sem visita	1	100,00	0	0,00	1	100,00
Total	1	100,00	0	0,00	1	100,00

Faixa etária das crianças e adolescentes sem visita.

Faixa Etária	número de c/a	%	número de c/a com ADPF	% de c/a com ADPF	número de c/a sem ADPF	% de c/a sem ADPF
16 a 18	1	100,00	0	0,00	1	100,00
Total	1	100,00	0	0,00	1	100,00

Vínculos biológicos das crianças e adolescentes acolhidos

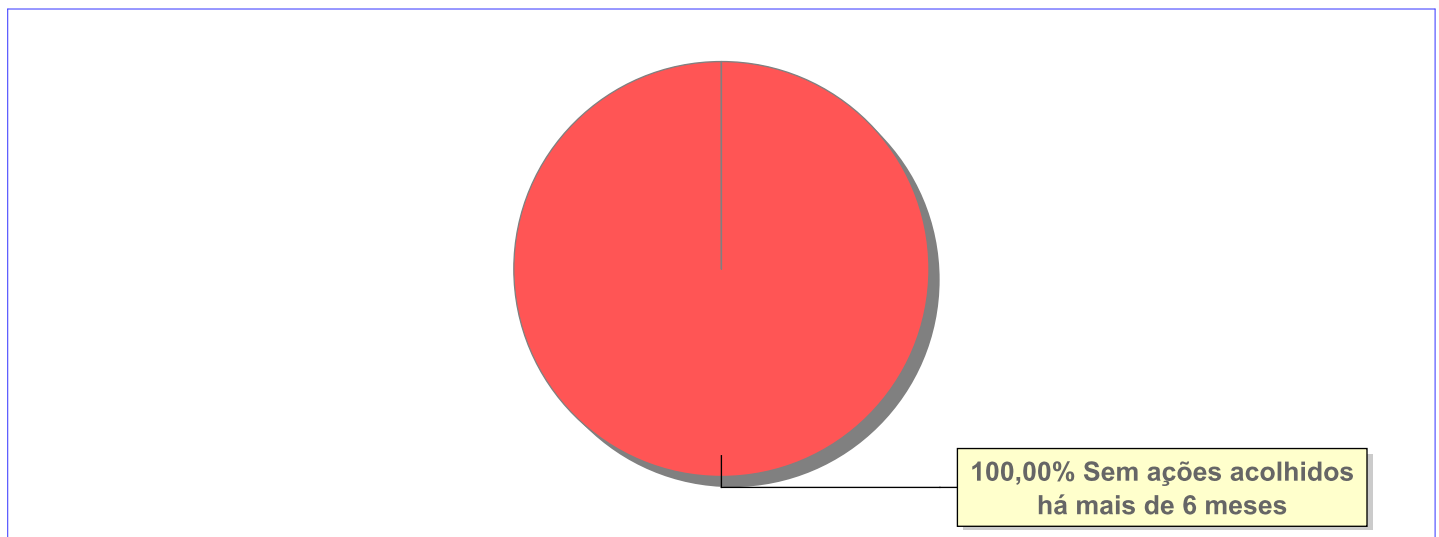
Situação	número de c/a	%	número de c/a com ADPF	% de c/a com ADPF	número de c/a sem ADPF	% de c/a sem ADPF
Pai e/ou mãe vivo(s)	1	100,00	0	0,00	1	100,00
Total	1	100,00	0	0,00	1	100,00

Não há Aptos à adoção neste município

Panorama e detalhamento da situação das crianças e adolescentes no sistema de justiça

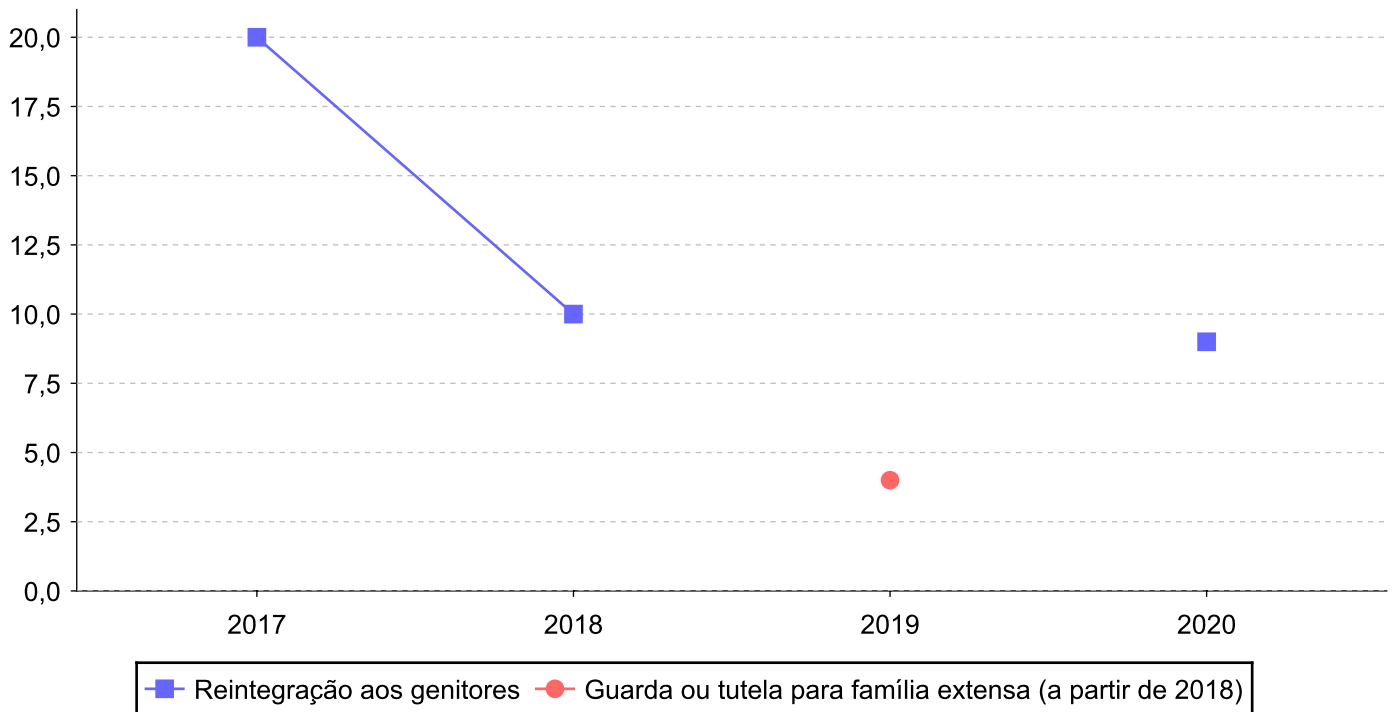
Critério	número de c/a	%
Panorama da situação da c/a no sistema de justiça		
Sem ações judiciais	1	100,00
Total	1	100,00
Acompanhamento no âmbito da PJJ de crianças e adolescentes sem ações		
Sem P.A. acolhidos há mais de 6 meses	1	100,00
Total	1	100,00
Acompanhamento no âmbito do Poder Judiciário		
com procedimentos judiciais	1	100,00
Total	1	100,00

Distribuição percentual de ações.



Evolução do tempo médio de acolhimento (em meses) das c/a desligadas

Motivo do Desligamento	Média	2013	2014	2015	2016	2017	2018	2019	2020	2021	2022
Reintegração aos genitores	12	-	-	-	-	20	10	-	9	-	-
Guarda ou Tutela para terceiros (a partir de 2018)	11	-	-	-	-	-	-	-	11	-	-
Guarda ou tutela para família extensa (a partir de 2018)	4	-	-	-	-	-	-	4	-	-	-

Evolução do tempo médio de acolhimento das c/a desligadas (principais motivos)


Distribuição da população infantojuvenil acolhida

Total das serviços de acolhimento institucional e Equipe de acompanhamento do Projeto Família Acolhedora (CREAS), das crianças e adolescentes inseridos nesses regimes, das crianças e adolescentes aptos à adoção, das crianças e adolescentes sem registro civil de nascimento e das crianças e adolescentes sem visita.

Atendimento	número de serviços	número de c/a	% de c/a no Estado	aptos à adoção	% aptos à adoção	Sem RCN	Sem Visita
NILÓPOLIS	2	13	100,00	1	7,69	0	0
Serviço de Acolhimento Institucional/ Modalidade Abrigo Institucional	2	13	100,00	1	7,69	0	0

Origem da população infantojuvenil acolhida no Município.

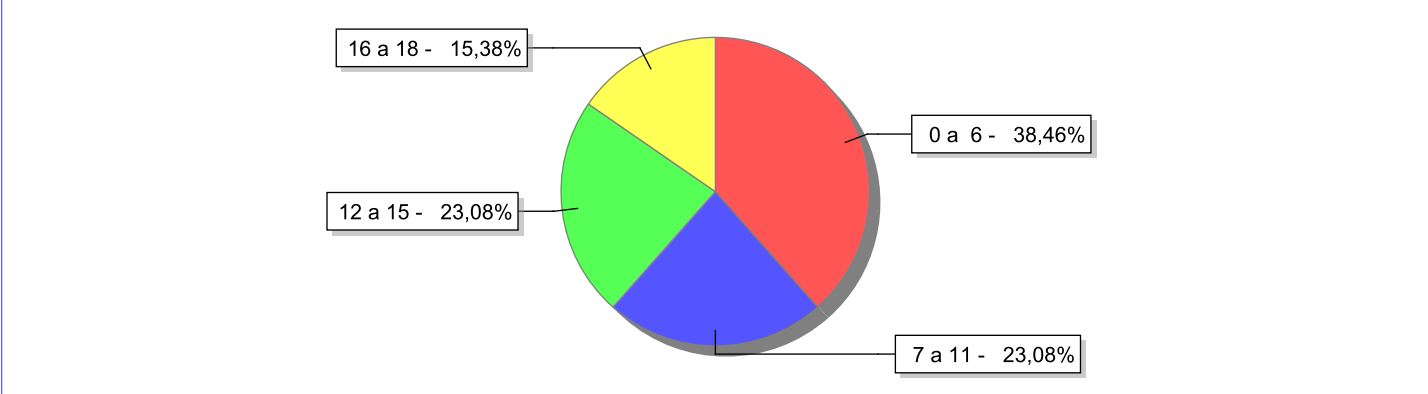
Município	Acolhidos	%
Nilópolis	12	92,31
Mesquita	1	7,69
Total	13	100,00

Indicadores de faixa etária, sexo, cor/raça e escolaridade das crianças e adolescentes acolhidos.

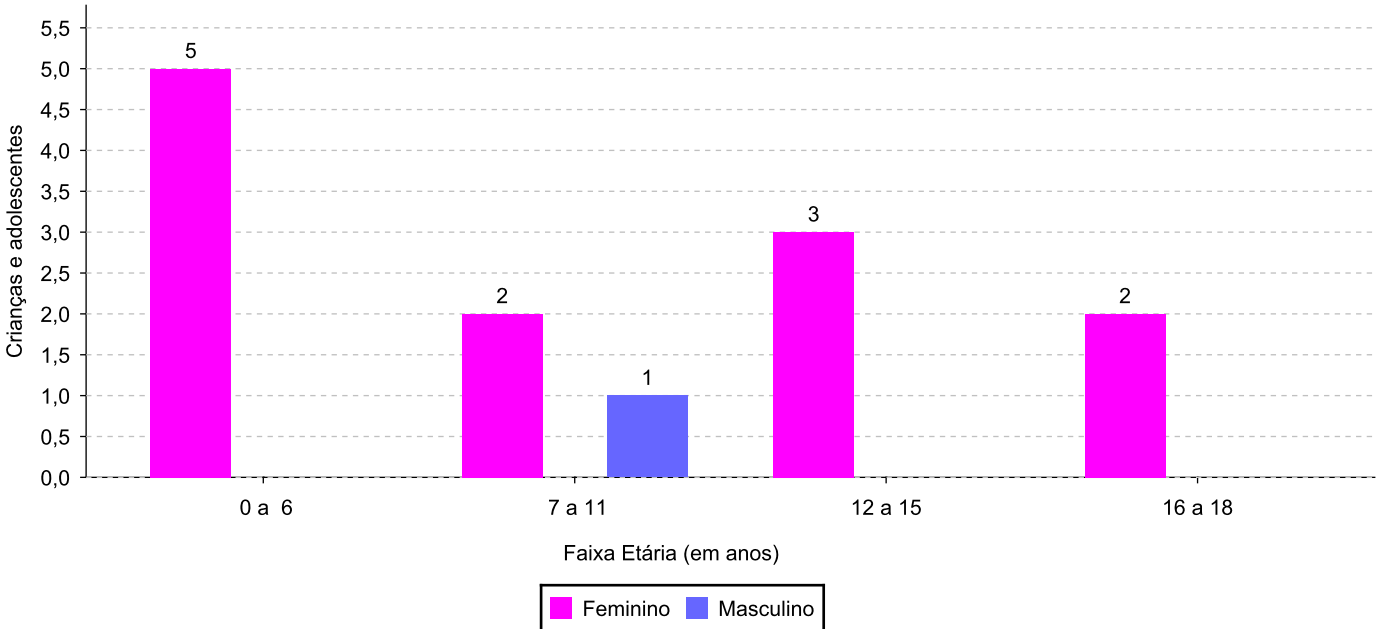
Faixa etária e sexo das crianças e adolescentes acolhidos.

Faixa etária	número de c/a	%	feminino	masculino
0 a 6	5	38,46	5	0
7 a 11	3	23,08	2	1
12 a 15	3	23,08	3	0
16 a 18	2	15,38	2	0
Total	13	100,00	12	1

Percentual de crianças e adolescentes acolhidos por faixa etária.



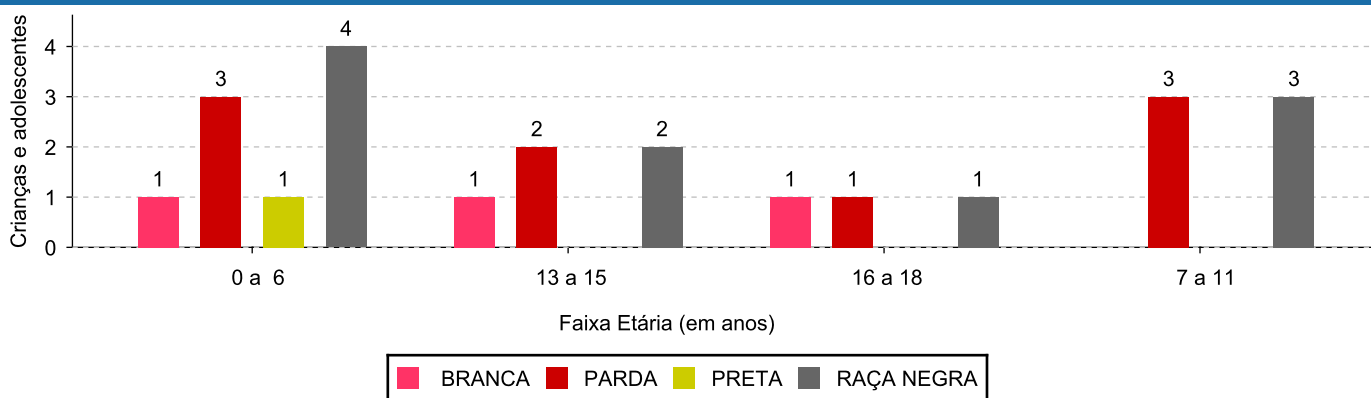
Distribuição das crianças e adolescentes acolhidos por sexo e faixa etária.



Cor/raça e faixa etária das crianças e adolescentes acolhidos.

Faixa Etária	nº de c/a	%	Branca	Amarela	Preta	Parda	Raça Negra	Indigena	Ignorado
0 a 6	5	38,46	1	0	1	3	4	0	0
7 a 11	3	23,08	0	0	0	3	3	0	0
12 a 15	3	23,08	1	0	0	2	2	0	0
16 a 18	2	15,38	1	0	0	1	1	0	0
Total	13	100,00	3	0	1	9	10	0	0

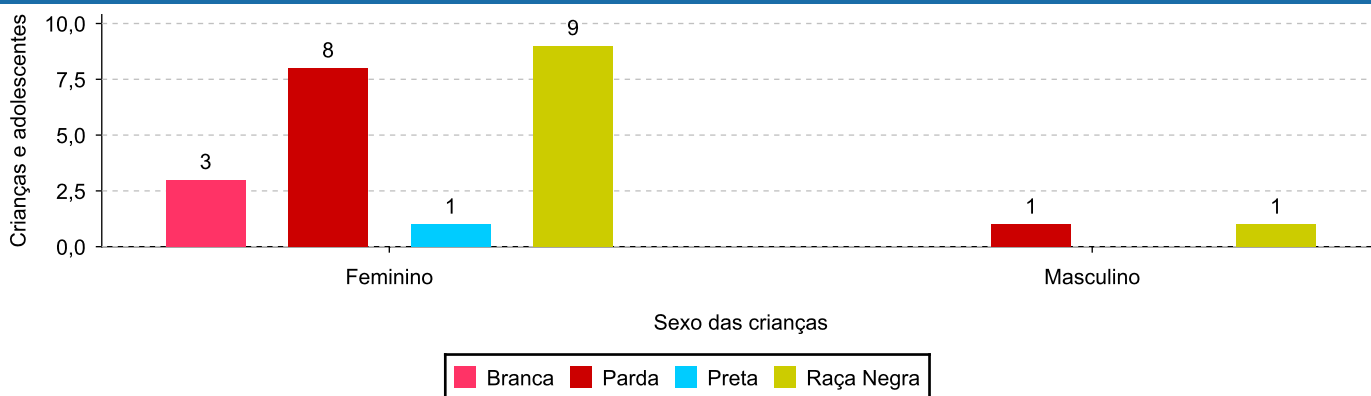
Distribuição das crianças e adolescentes acolhidos por cor/raça e faixa etária.



Cor/Raça e sexo das crianças e adolescentes acolhidos.

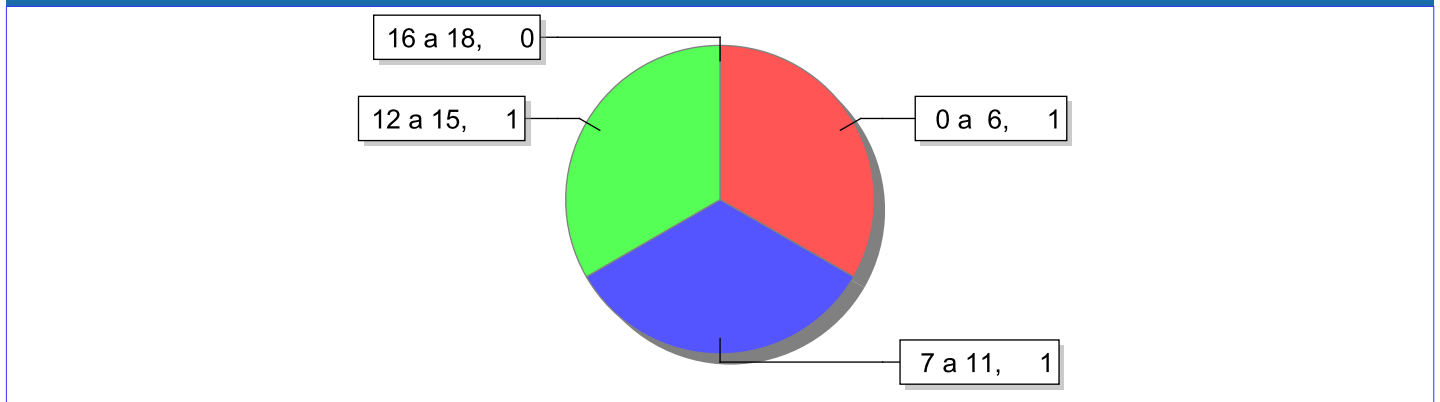
Cor/raça	número de c/a	%	feminino	masculino
Raça Negra	10	76,92	9	1
Parda	9	69,23	8	1
Branca	3	23,08	3	0
Preta	1	7,69	1	0
Total	13	100,00	12	1

Distribuição das crianças e adolescentes acolhidos por cor/raça e sexo.

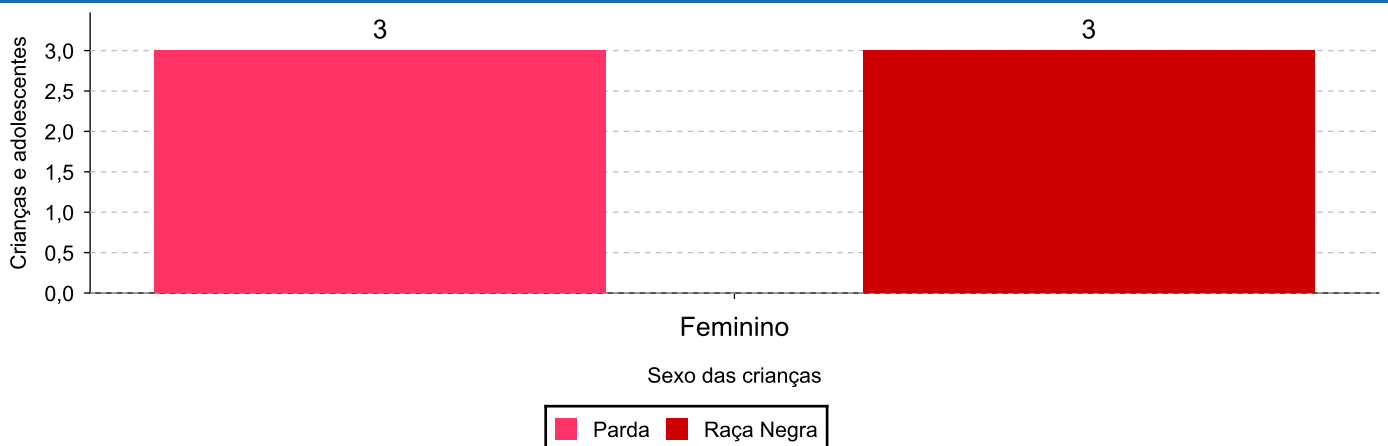


Escolaridade das crianças e adolescentes acolhidos, por faixa etária.

Faixa etária	Estuda	%	Não Estuda	%	Total	%
0 a 6	4	80,00	1	20,00	5	100,00
7 a 11	2	66,67	1	33,33	3	100,00
12 a 15	2	66,67	1	33,33	3	100,00
16 a 18	2	100,00	0	0,00	2	100,00
Total	10	76,92	3	23,08	13	100,00

Faixas etárias (em números) das crianças e adolescentes que não estudam.

Indicadores de cor/raça e sexo das crianças e adolescentes acolhidos que não estudam.

Cor/Raça	número de c/a	%	feminino	masculino
Parda	3	100,00	3	0
Raça Negra	3	100,00	3	0
Total	3	100,00	3	0

Cor/Raça e sexo das crianças e adolescentes que não estudam.


Dos indicadores de deficiência e saúde.

Crianças e Adolescentes portadores de necessidades especiais.

Apresentam deficiência	número de c/a	%
Sim	1	7,69
Não	12	92,31
Total	13	100,00

Detalhamento das crianças e adolescentes portadores de necessidades especiais.

Categoria	nº de c/a	%
Deficiência mental	1	100,00
Total	1	100,00

Crianças e Adolescentes acolhidos que necessitam de tratamento de saúde especial.

Necessidade de tratamento de saúde especial	número de c/a	%
Sim	4	30,77
Não	9	69,23
Total	13	100,00

Doenças mais comuns.

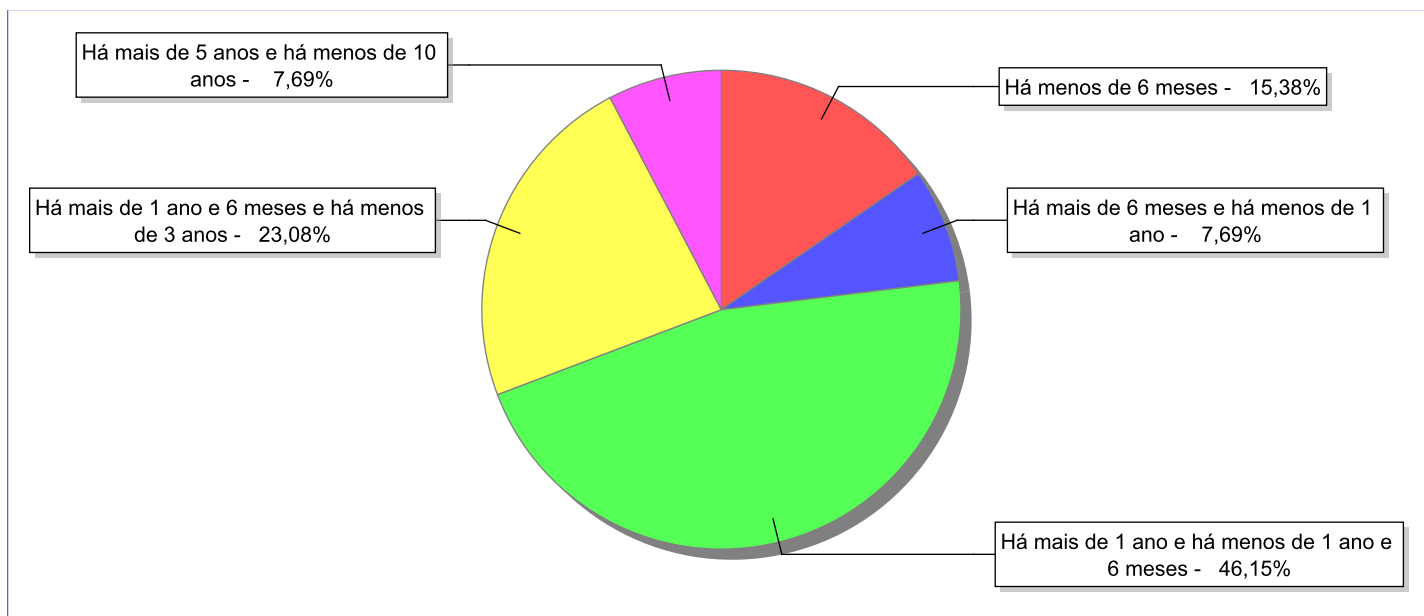
Doenças mais comuns	Incidência	%
Alergia	1	25,00
Dificuldades fonoaudiológicas (tratamento fonoaudiológico)	1	25,00
Acompanhamento Psiquiátrico	1	25,00
Doenças Neurológicas	1	25,00
Total	4	100,00

Dos indicadores de período e motivo de acolhimento / desligamento.

Tempo de institucionalização das crianças e adolescentes que se encontram em regime de acolhimento institucional ou familiar.

C/A acolhidos	nº de c/a	%
Há menos de 6 meses	2	15,38
Há mais de 6 meses e há menos de 1 ano	1	7,69
Há mais de 1 ano e há menos de 1 ano e 6 meses	6	46,15
Há mais de 1 ano e 6 meses e há menos de 3 anos	3	23,08
Há mais de 5 anos e há menos de 10 anos	1	7,69
Total	13	100,00

Percentual – tempo de acolhimento.



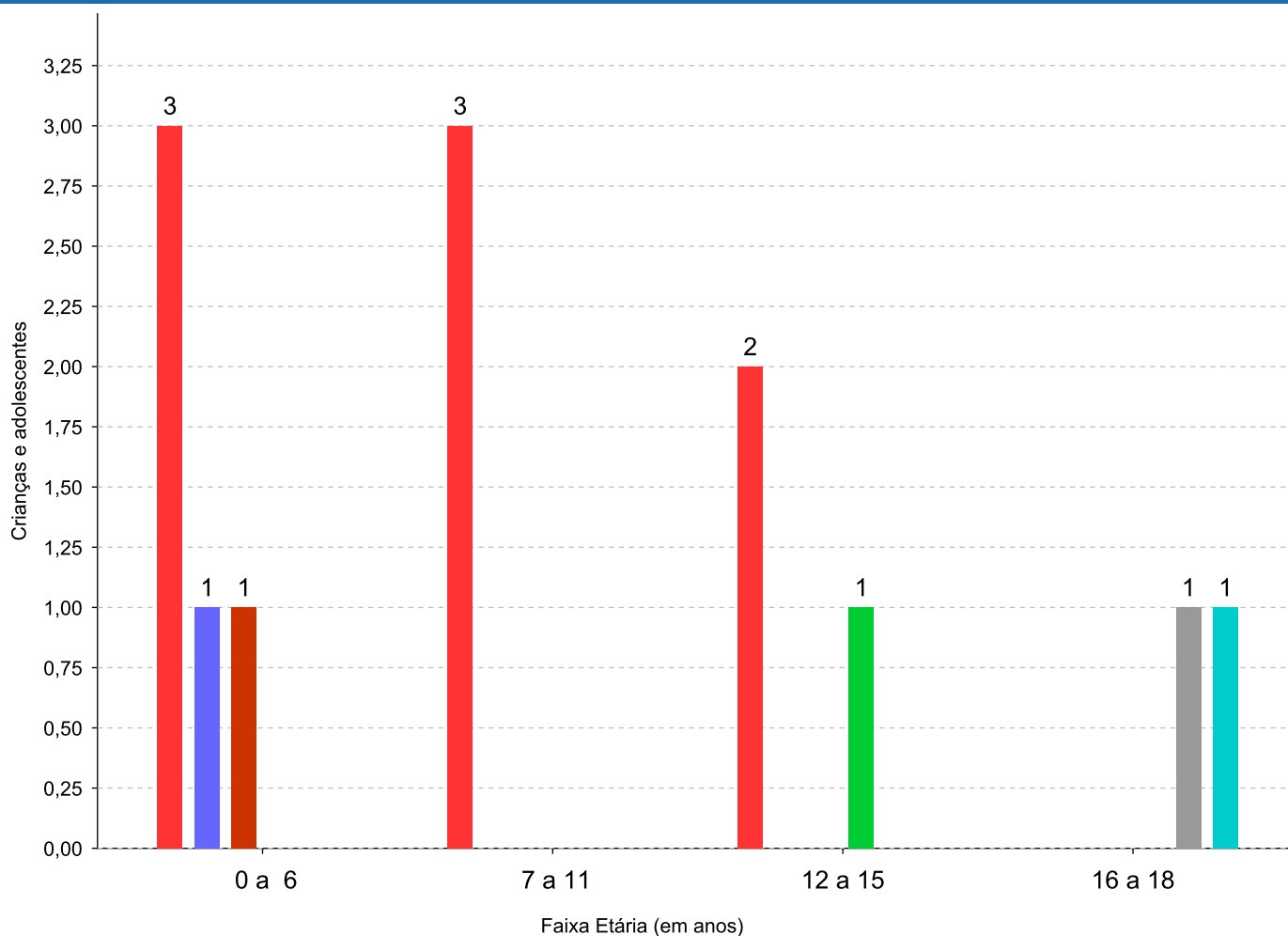
Motivo de acolhimento.

Motivo	nº de c/a	%	feminino	masculino
Negligência	8	61,54	7	1
Guarda ou tutela para terceiros mal sucedida (a partir de 2018)	1	7,69	1	0
Abusos físicos ou psicológicos contra a criança ou adolescente	1	7,69	1	0
Abuso sexual / Suspeita de abuso sexual	1	7,69	1	0
Guarda ou tutela para família extensa mal sucedida (a partir de 2018)	1	7,69	1	0
Abandono pelos pais ou responsáveis	1	7,69	1	0
Total	13	100,00	12	1

Observação: A partir de 2018 o motivo "Devolução por tentativa de colocação familiar mal sucedida" foi desmembrado em "Adoção mal sucedida", "Guarda ou Tutela para terceiros mal sucedida" e "Guarda ou Tutela para família extensa mal sucedida".

Motivo de acolhimento por faixa etária (% do motivo em cada faixa).

Motivo	nº de c/a	%	0 a 6	%	7 a 11	%	12 a 15	%	16 a 18	%
Negligência	8	61,54	3	60,00	3	100,00	2	66,67	0	0,00
Guarda ou tutela para terceiros mal sucedida (a partir de 2018)	1	7,69	0	0,00	0	0,00	1	33,33	0	0,00
Abusos físicos ou psicológicos contra a criança ou adolescente	1	7,69	1	20,00	0	0,00	0	0,00	0	0,00
Abuso sexual / Suspeita de abuso sexual	1	7,69	1	20,00	0	0,00	0	0,00	0	0,00
Guarda ou tutela para família extensa mal sucedida (a partir de 2018)	1	7,69	0	0,00	0	0,00	0	0,00	1	50,00
Abandono pelos pais ou responsáveis	1	7,69	0	0,00	0	0,00	0	0,00	1	50,00
Total	13	100,00	5	100,00	3	100,00	3	100,00	2	100,00

Motivos de acolhimento com maior incidência para cada faixa etária.


■ Negligência
 ■ Abuso sexual / Suspeita de abuso sexual
 ■ Abusos físicos ou psicológicos contra a criança ou adolescente
■ Guarda ou tutela para terceiros mal sucedida (a partir de 2018)
 ■ Abandono pelos pais ou responsáveis
■ Guarda ou tutela para família extensa mal sucedida (a partir de 2018)

Observação: A partir de 2018 o motivo "Devolução por tentativa de colocação familiar mal sucedida" foi desmembrado em "Adoção mal sucedida", "Guarda ou Tutela para terceiros mal sucedida" e "Guarda ou Tutela para família extensa mal sucedida".

Motivo de acolhimento por faixa etária (% da faixa em cada motivo).

Motivo	nº de c/a	0 a 6	%	7 a 11	%	12 a 15	%	16 a 18	%
Negligência	8	3	37,50	3	37,50	2	25,00	0	0,00
Guarda ou tutela para terceiros mal sucedida (a partir de 2018)	1	0	0,00	0	0,00	1	100,00	0	0,00
Abusos físicos ou psicológicos contra a criança ou adolescente	1	1	100,00	0	0,00	0	0,00	0	0,00
Abuso sexual / Suspeita de abuso sexual	1	1	100,00	0	0,00	0	0,00	0	0,00
Guarda ou tutela para família extensa mal sucedida (a partir de 2018)	1	0	0,00	0	0,00	0	0,00	1	100,00
Abandono pelos pais ou responsáveis	1	0	0,00	0	0,00	0	0,00	1	100,00
Total	13	5	38,46	3	23,07	3	23,07	2	15,40

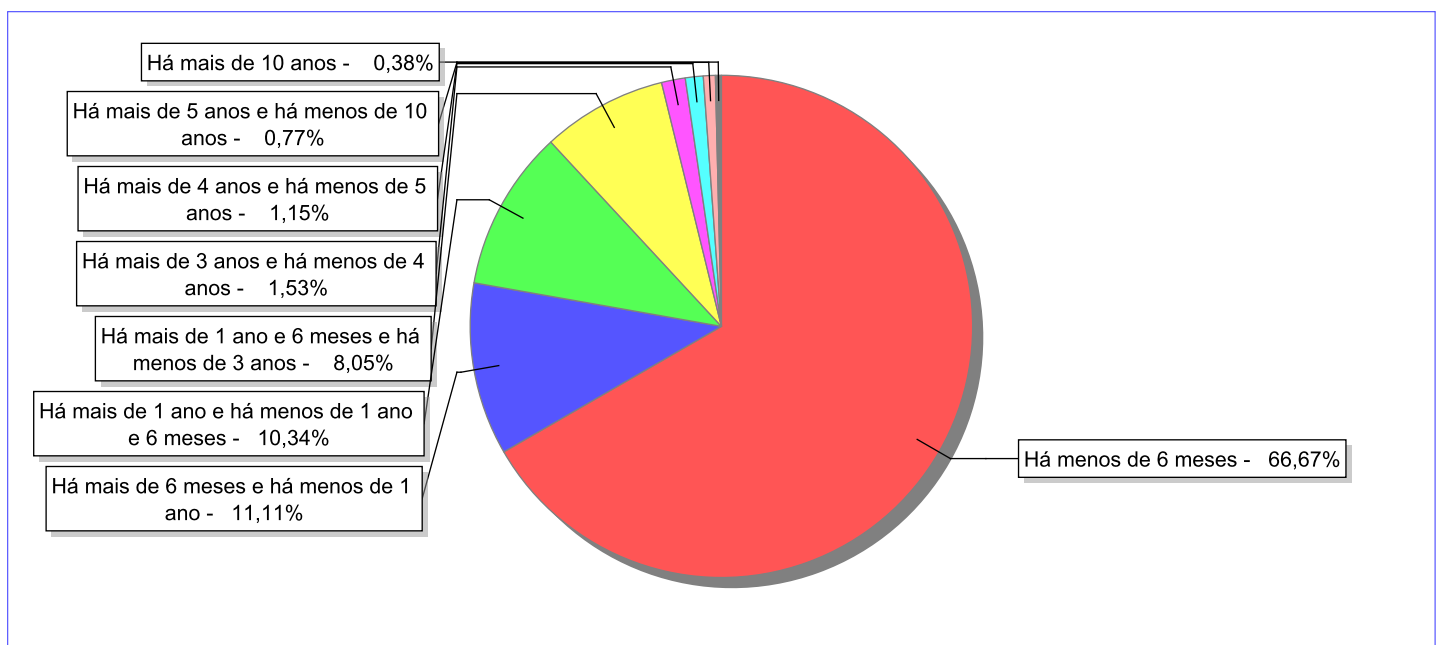
Observação: A partir de 2018 o motivo "Devolução por tentativa de colocação familiar mal sucedida" foi desmembrado em "Adoção mal sucedida", "Guarda ou Tutela para terceiros mal sucedida" e "Guarda ou Tutela para família extensa mal sucedida".

Tempo de institucionalização das crianças e adolescentes que se desligaram (*) do regime de acolhimento institucional ou familiar.

(*) Refere-se a crianças e adolescentes desligados a partir de 2008 e que não foram acolhidos novamente.

C/A desligados	nº de c/a	%
Há menos de 6 meses	174	66,67
Há mais de 6 meses e há menos de 1 ano	29	11,11
Há mais de 1 ano e há menos de 1 ano e 6 meses	27	10,34
Há mais de 1 ano e 6 meses e há menos de 3 anos	21	8,05
Há mais de 3 anos e há menos de 4 anos	4	1,53
Há mais de 4 anos e há menos de 5 anos	3	1,15
Há mais de 5 anos e há menos de 10 anos	2	0,77
Há mais de 10 anos	1	0,38
Total	261	100,00

Percentual – tempo de acolhimento.



Motivo de desligamento.

Motivo	nº de c/a	%	feminino	masculino
Reintegração aos genitores	100	38,31	54	46
Colocação em família substituta (Desativado e Desmembrado em 2018)	58	22,22	30	28
Evasão	48	18,39	20	28
Guarda ou tutela para família extensa (a partir de 2018)	23	8,81	13	10
Adoção (a partir de 2018)	9	3,45	6	3
Maioridade	8	3,07	4	4
Transferência para outro serviço de acolhimento institucional	6	2,30	2	4
Guarda ou Tutela para terceiros (a partir de 2018)	5	1,92	2	3
Transferência para outro regime de atendimento	3	1,15	1	2
Outros (Desativado em 2018)	1	0,38	1	0
Total	261	100,00	133	128

Observação: A partir de 2018 o motivo "Colocação em família substituta" foi desmembrado em "Adoção", Guarda ou Tutela para terceiros" e "Guarda ou Tutela para família extensa".

Dos indicadores que podem contribuir para a definição da situação jurídica das crianças e adolescentes acolhidos.

Relação entre visitação e Ação de Destituição do Poder Familiar (ADPF).

Detalhamento da visitação	número de c/a	%	número de c/a com ADPF	% de c/a com ADPF	número de c/a sem ADPF	% de c/a sem ADPF
semanal	12	92,31	10	83,33	2	16,67
quinzenal	1	7,69	0	0,00	1	100,00
Total	13	100,00	10	76,92	3	23,08

Vínculos biológicos das crianças e adolescentes acolhidos

Situação	número de c/a	%	número de c/a com ADPF	% de c/a com ADPF	número de c/a sem ADPF	% de c/a sem ADPF
Pai e/ou mãe vivo(s)	12	92,31	10	83,33	2	16,67
Órfãos	1	7,69	0	0,00	1	100,00
Total	13	100,00	10	76,92	3	23,08

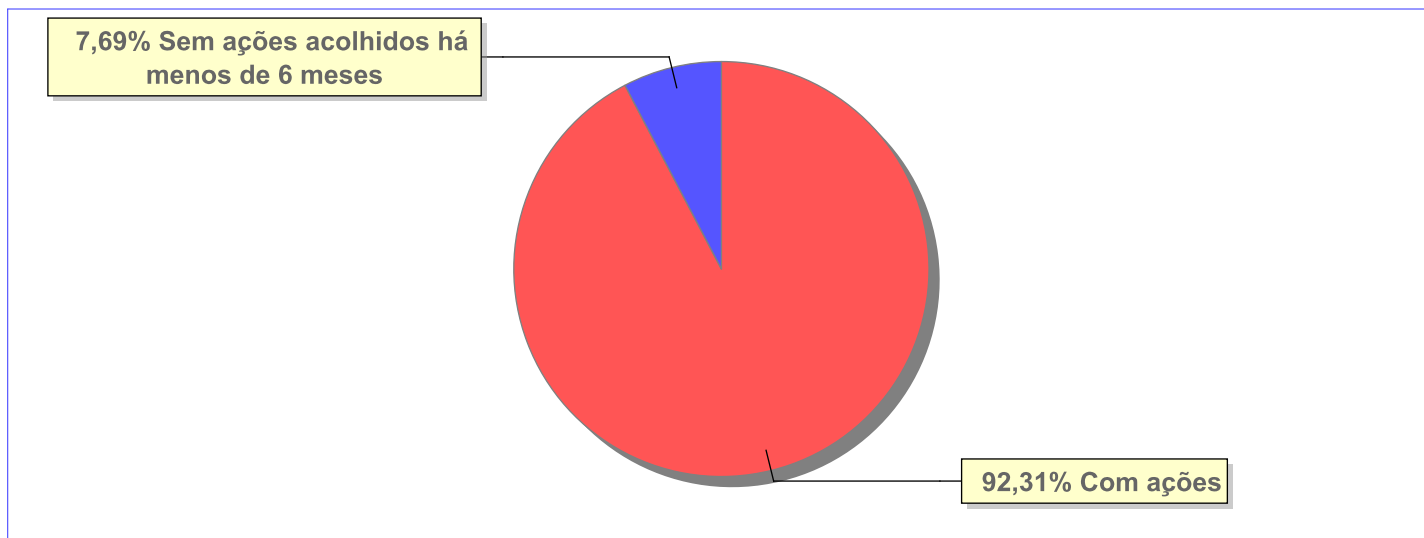
Perfil dos Aptos à adoção

Critério	Órfãos	ADPF	Pais Desconhecidos	Entrega Voluntária	Total
Sexo					
Feminino	1	0	0	0	1
Total	1	0	0	0	1
Faixa Etária					
16 a 18	1	0	0	0	1
Total	1	0	0	0	1
Tempo de Acolhimento					
Há mais de 5 anos e há menos de 10 anos	1	0	0	0	1
Total	1	0	0	0	1
Deficiências					
Sim	1	0	0	0	1
Total	1	0	0	0	1
Doenças					
Sim	1	0	0	0	1
Total	1	0	0	0	1
Cor/Raça					
Parda	1	0	0	0	1
Raça Negra	1	0	0	0	1
Total	1	0	0	0	1

Panorama e detalhamento da situação das crianças e adolescentes no sistema de justiça

Critério	número de c/a	%
Panorama da situação da c/a no sistema de justiça		
Com ações judiciais	12	92,31
Sem ações judiciais	1	7,69
Total	13	100,00
Acompanhamento no âmbito da PJJ de crianças e adolescentes sem ações		
Sem P.A. acolhidos há menos de 6 meses	1	100,00
Total	1	100,00
Acompanhamento no âmbito do Poder Judiciário		
com ações judiciais	12	92,31
sem ações e sem procedimentos judiciais	1	7,69
Total	13	100,00

Distribuição percentual de ações.

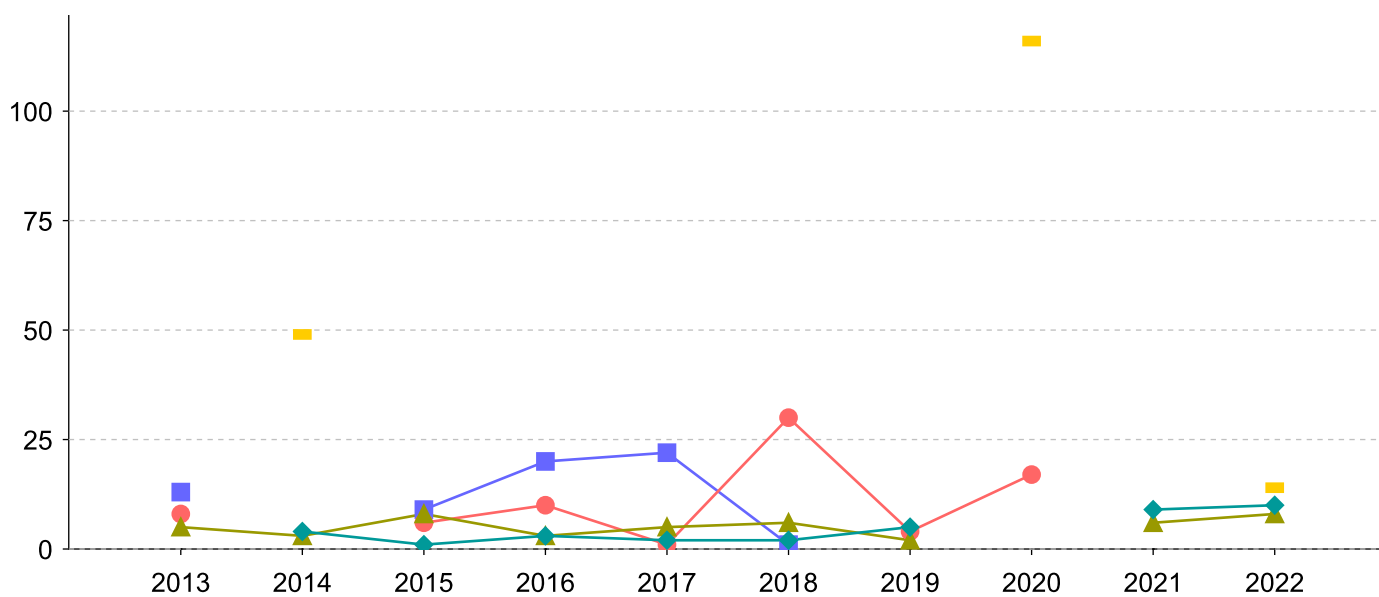


Ações Judiciais	nº de ações	%
Ação de Destituição do Poder Familiar	10	55,56
Representação em face dos pais ou responsável (Art. 249, ECA)	6	33,33
Ação Contenciosa em face dos pais visando à aplicação do art. 129 do ECA	2	11,11
Total	18	100,00

Evolução do tempo médio de acolhimento (em meses) das c/a desligadas

Motivo do Desligamento	Média	2013	2014	2015	2016	2017	2018	2019	2020	2021	2022
Reintegração aos genitores	5	5	3	8	3	5	6	2	-	6	8
Colocação em família substituta (Desativado e Desmembrado em 2018)	16	13	-	9	20	22	1	-	-	-	-
Guarda ou tutela para família extensa (a partir de 2018)	4	-	4	1	3	2	2	5	-	9	10
Evasão	12	8	-	6	10	1	30	4	17	-	-
Adoção (a partir de 2018)	6	-	-	-	-	-	-	4	-	7	6
Guarda ou Tutela para terceiros (a partir de 2018)	10	-	-	-	-	-	10	-	-	-	-
Maioridade	74	-	49	-	-	-	-	-	116	-	14
Outros (Desativado em 2018)	39	-	-	-	-	39	-	-	-	-	-
Transferência para outro regime de atendimento	0	-	-	-	-	-	0	-	-	-	-

Evolução do tempo médio de acolhimento das c/a desligadas (principais motivos)



■ Colocação em família substituta (Desativado e Desmembrado em 2018)
 ● Evasão
 ▲ Reintegração aos genitores
 ◆ Guarda ou tutela para família extensa (a partir de 2018)
 ■ Maioridade

Distribuição da população infantojuvenil acolhida

Total das serviços de acolhimento institucional e Equipe de acompanhamento do Projeto Família Acolhedora (CREAS), das crianças e adolescentes inseridos nesses regimes, das crianças e adolescentes aptos à adoção, das crianças e adolescentes sem registro civil de nascimento e das crianças e adolescentes sem visita.

Atendimento	número de serviços	número de c/a	% de c/a no Estado	aptos à adoção	% aptos à adoção	Sem RCN	Sem Visita
NITERÓI	5	33	100,00	2	6,06	0	17
Serviço de Acolhimento Institucional/ Modalidade Abrigo Institucional	4	32	96,97	2	6,06	0	17
Serviço de Acolhimento em Família Acolhedora	1	1	3,03	0	0,00	0	0

Origem da população infantojuvenil acolhida no Município.

Município	Acolhidos	%
Niterói	33	100,00

Distribuição da população infantojuvenil oriunda do Município analisado, acolhida pelos demais Municípios do Estado.

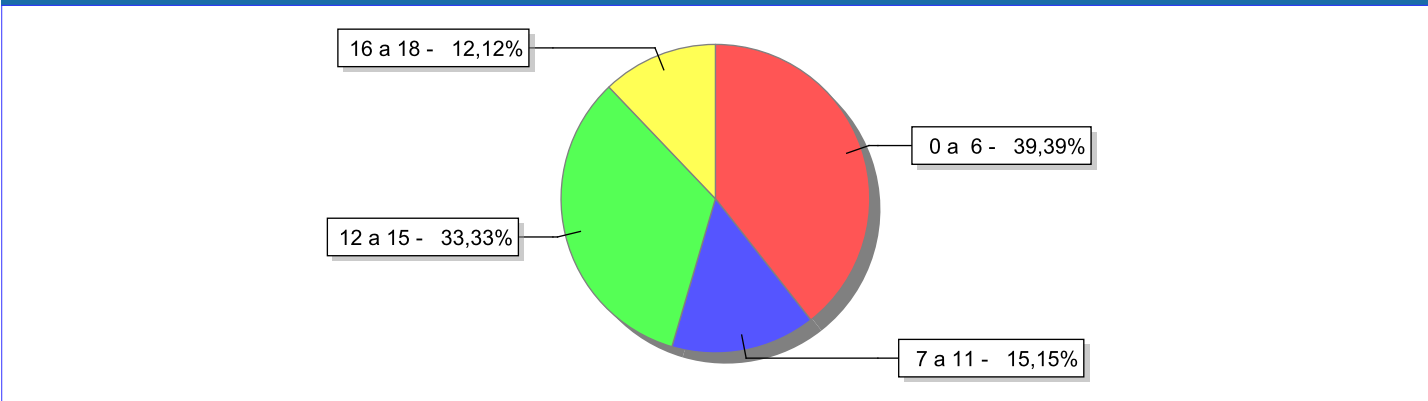
Município de localização do acolhido	Acolhidos	%
Rio de Janeiro	2	50,00
São Gonçalo	2	50,00
Total	4	100,00

Indicadores de faixa etária, sexo, cor/raça e escolaridade das crianças e adolescentes acolhidos.

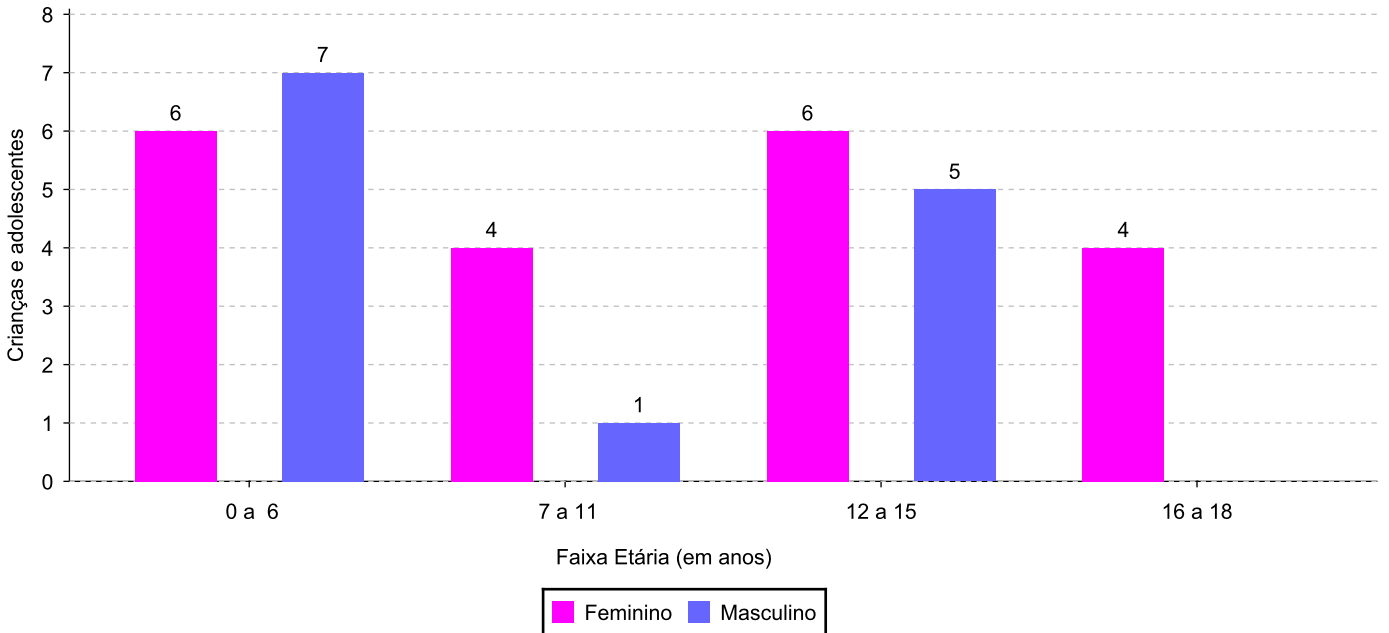
Faixa etária e sexo das crianças e adolescentes acolhidos.

Faixa etária	número de c/a	%	feminino	masculino
0 a 6	13	39,39	6	7
7 a 11	5	15,15	4	1
12 a 15	11	33,33	6	5
16 a 18	4	12,12	4	0
Total	33	100,00	20	13

Percentual de crianças e adolescentes acolhidos por faixa etária.



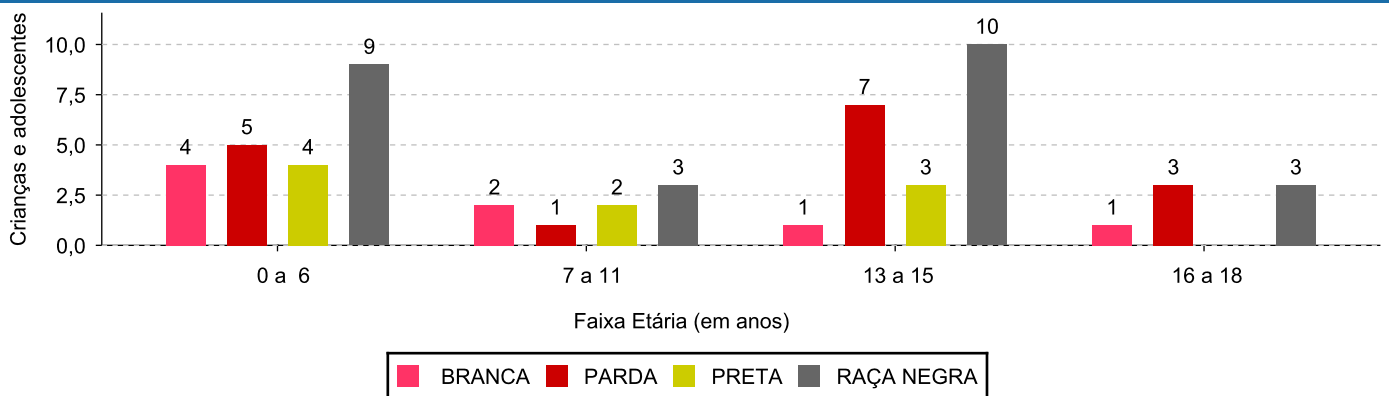
Distribuição das crianças e adolescentes acolhidos por sexo e faixa etária.



Cor/raça e faixa etária das crianças e adolescentes acolhidos.

Faixa Etária	nº de c/a	%	Branca	Amarela	Preta	Parda	Raça Negra	Indigena	Ignorado
0 a 6	13	39,39	4	0	4	5	9	0	0
7 a 11	5	15,15	2	0	2	1	3	0	0
12 a 15	11	33,33	1	0	3	7	10	0	0
16 a 18	4	12,12	1	0	0	3	3	0	0
Total	33	100,00	8	0	9	16	25	0	0

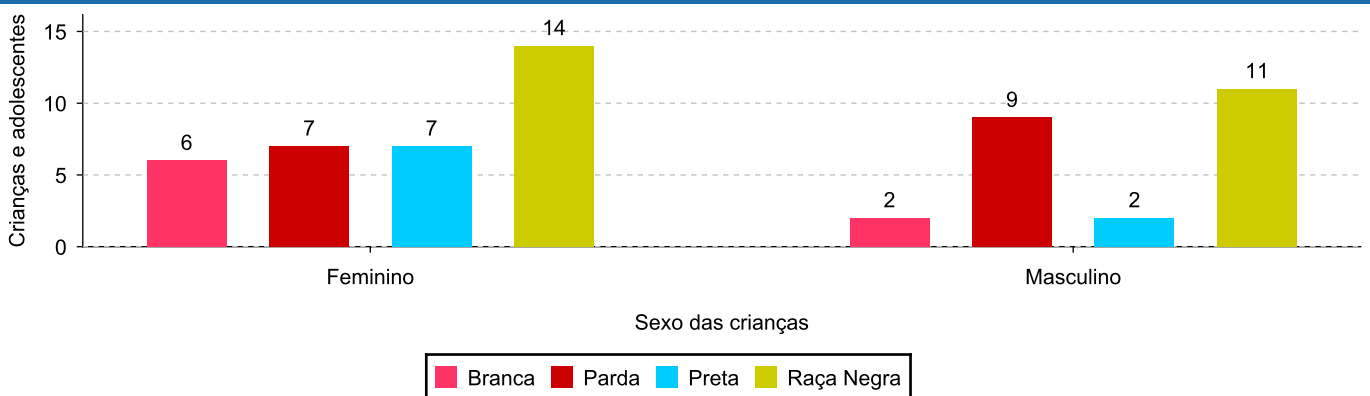
Distribuição das crianças e adolescentes acolhidos por cor/raça e faixa etária.



Cor/Raça e sexo das crianças e adolescentes acolhidos.

Cor/raça	número de c/a	%	feminino	masculino
Raça Negra	25	75,76	14	11
Parda	16	48,48	7	9
Preta	9	27,27	7	2
Branca	8	24,24	6	2
Total	33	100,00	20	13

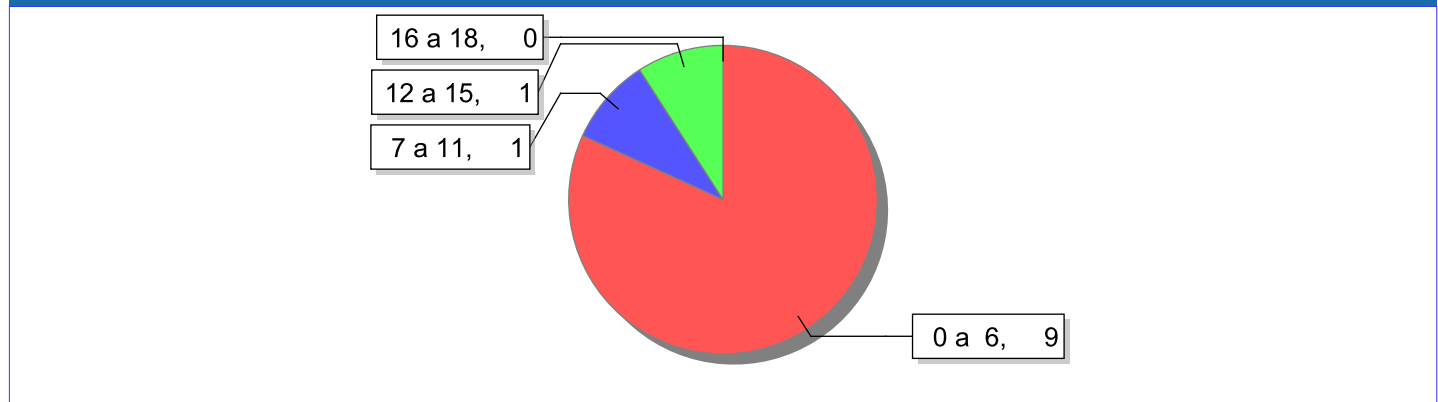
Distribuição das crianças e adolescentes acolhidos por cor/raça e sexo.



Escolaridade das crianças e adolescentes acolhidos, por faixa etária.

Faixa etária	Estuda	%	Não Estuda	%	Total	%
0 a 6	4	30,77	9	69,23	13	100,00
7 a 11	4	80,00	1	20,00	5	100,00
12 a 15	10	90,91	1	9,09	11	100,00
16 a 18	4	100,00	0	0,00	4	100,00
Total	22	66,67	11	33,33	33	100,00

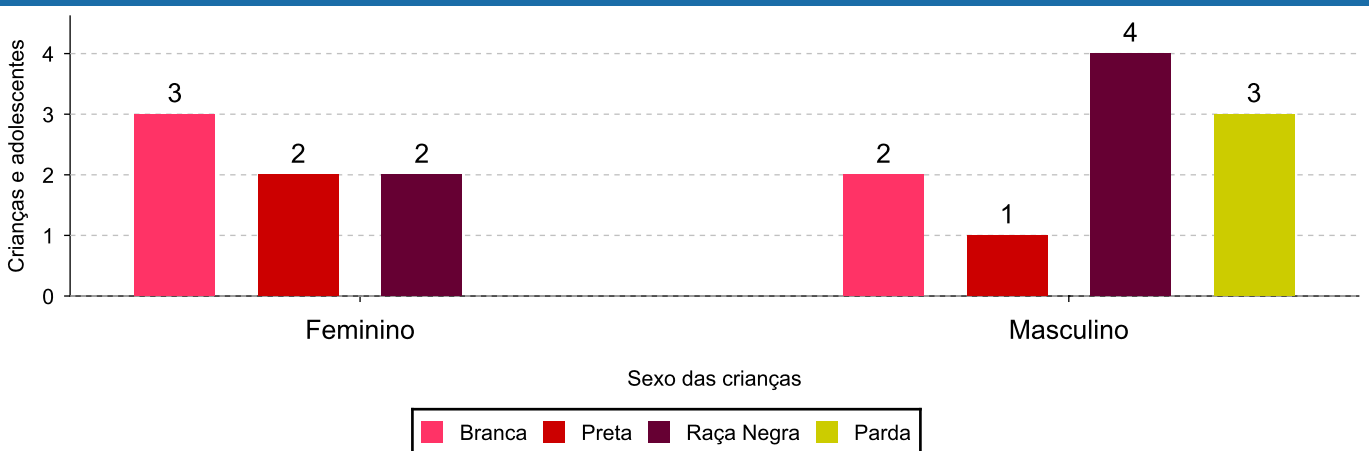
Faixas etárias (em números) das crianças e adolescentes que não estudam.



Indicadores de cor/raça e sexo das crianças e adolescentes acolhidos que não estudam.

Cor/Raça	número de c/a	%	feminino	masculino
Raça Negra	6	54,55	2	4
Branca	5	45,45	3	2
Preta	3	27,27	2	1
Parda	3	27,27	0	3
Total	11	100,00	5	6

Cor/Raça e sexo das crianças e adolescentes que não estudam.



Dos indicadores de deficiência e saúde.

Crianças e Adolescentes portadores de necessidades especiais.

Apresentam deficiência	número de c/a	%
Sim	3	9,09
Não	30	90,91
Total	33	100,00

Detalhamento das crianças e adolescentes portadores de necessidades especiais.

Categoria	nº de c/a	%
Deficiência mental	3	100,00
Total	3	100,00

Crianças e Adolescentes acolhidos que necessitam de tratamento de saúde especial.

Necessidade de tratamento de saúde especial	número de c/a	%
Sim	12	36,36
Não	21	63,64
Total	33	100,00

Doenças mais comuns.

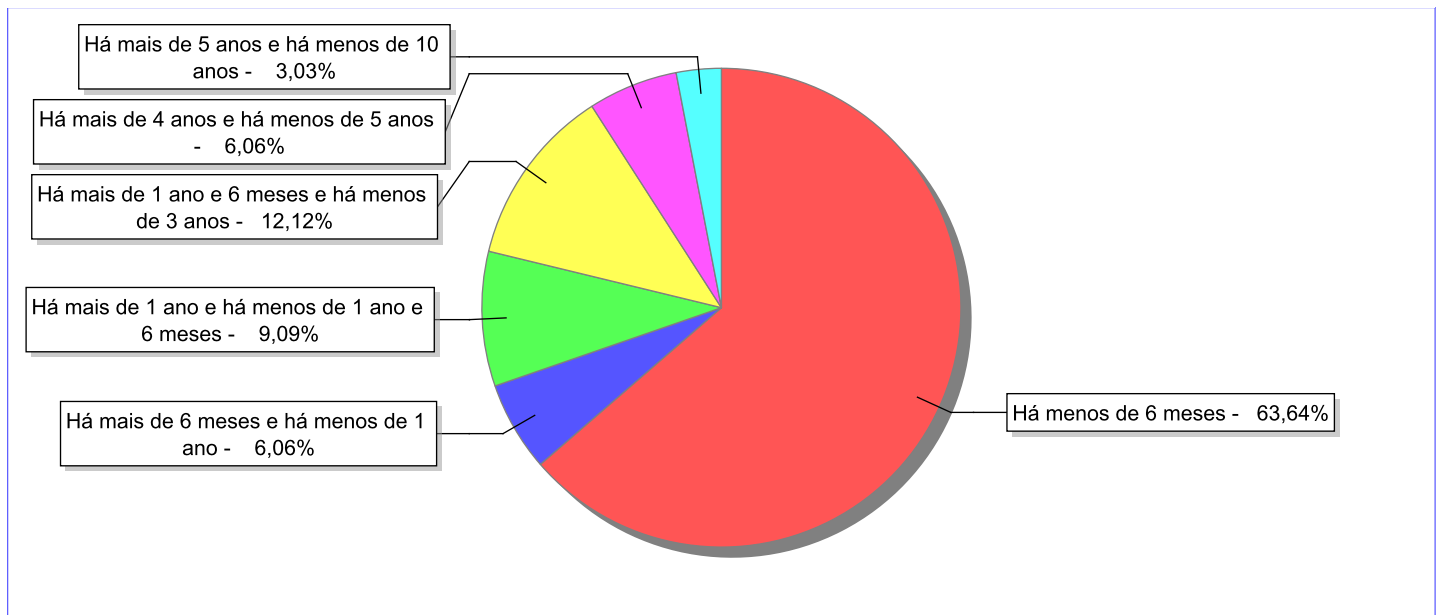
Doenças mais comuns	Incidência	%
Acompanhamento psicológico	5	35,71
Outras doenças	3	21,43
Doenças Respiratórias	2	14,29
Outras doenças infectocontagiosas	1	7,14
HIV Positivo	1	7,14
Doenças Neurológicas	1	7,14
Autismo	1	7,14
Total	14	100,00

Dos indicadores de período e motivo de acolhimento / desligamento.

Tempo de institucionalização das crianças e adolescentes que se encontram em regime de acolhimento institucional ou familiar.

C/A acolhidos	nº de c/a	%
Há menos de 6 meses	21	63,64
Há mais de 6 meses e há menos de 1 ano	2	6,06
Há mais de 1 ano e há menos de 1 ano e 6 meses	3	9,09
Há mais de 1 ano e 6 meses e há menos de 3 anos	4	12,12
Há mais de 4 anos e há menos de 5 anos	2	6,06
Há mais de 5 anos e há menos de 10 anos	1	3,03
Total	33	100,00

Percentual – tempo de acolhimento.



Motivo de acolhimento.

Motivo	nº de c/a	%	feminino	masculino
Negligência	13	39,39	8	5
Abandono pelos pais ou responsáveis	6	18,18	2	4
Transferência de outro regime de atendimento	3	9,09	3	0
Abuso sexual / Suspeita de abuso sexual	2	6,06	2	0
Risco de vida na comunidade	2	6,06	1	1
Responsável impossibilitado de cuidar por motivo de doença	2	6,06	0	2
Em razão de sua conduta	1	3,03	1	0
Guarda ou tutela para família extensa mal sucedida (a partir de 2018)	1	3,03	1	0
Orfandade	1	3,03	1	0
Abusos físicos ou psicológicos contra a criança ou adolescente	1	3,03	1	0
Situação de Rua	1	3,03	0	1
Total	33	100,00	20	13

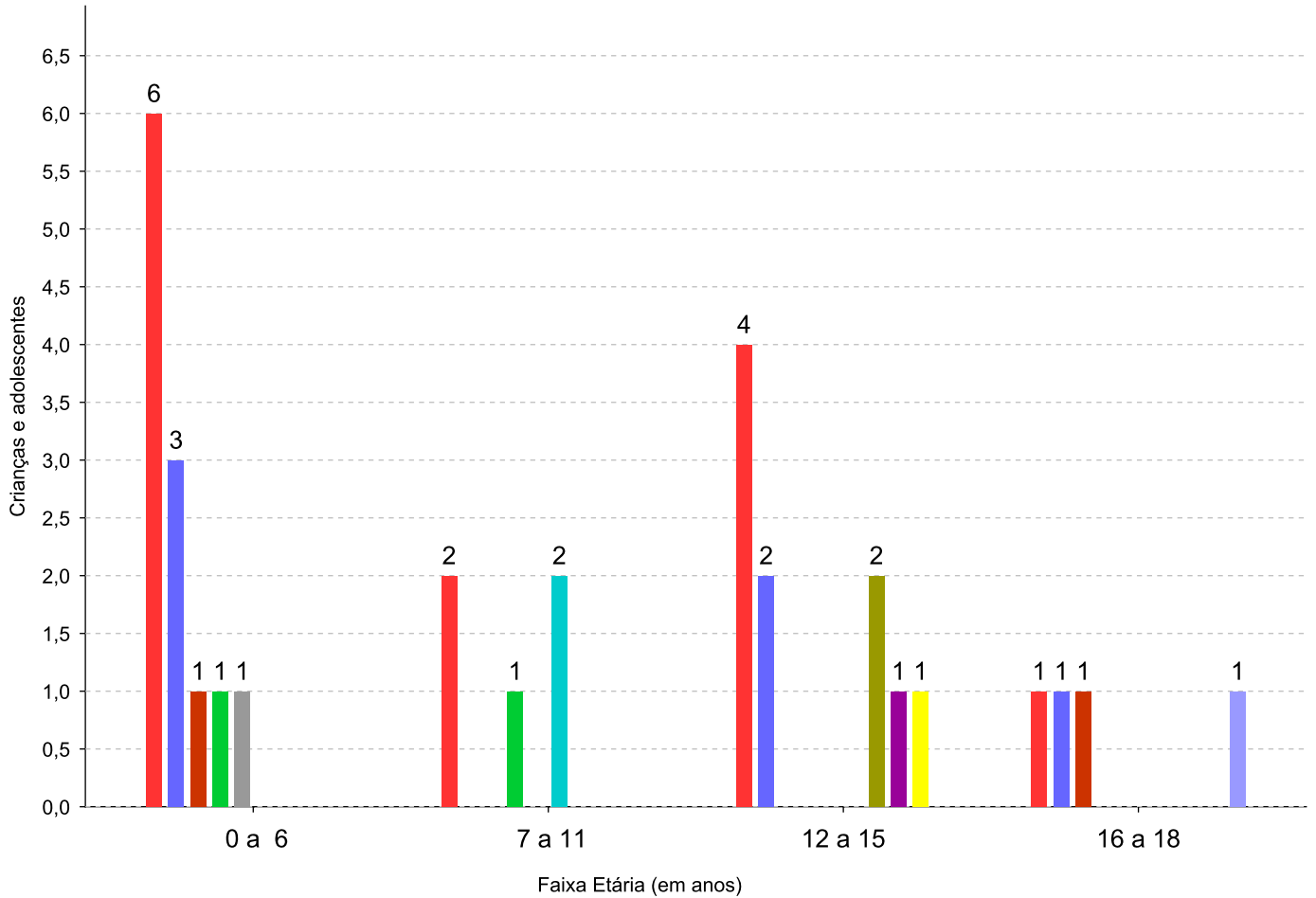
Observação: A partir de 2018 o motivo "Devolução por tentativa de colocação familiar mal sucedida" foi desmembrado em "Adoção mal sucedida", "Guarda ou Tutela para terceiros mal sucedida" e "Guarda ou Tutela para família extensa mal sucedida".

Motivo de acolhimento por faixa etária (% do motivo em cada faixa).

Motivo	nº de c/a	%	0 a 6	%	7 a 11	%	12 a 15	%	16 a 18	%
Negligência	13	39,39	6	46,15	2	40,00	4	36,36	1	25,00
Abandono pelos pais ou responsáveis	6	18,18	3	23,08	0	0,00	2	18,18	1	25,00
Transferência de outro regime de atendimento	3	9,09	1	7,69	2	40,00	0	0,00	0	0,00
Abuso sexual / Suspeita de abuso sexual	2	6,06	1	7,69	0	0,00	0	0,00	1	25,00
Risco de vida na comunidade	2	6,06	0	0,00	0	0,00	2	18,18	0	0,00
Responsável impossibilitado de cuidar por motivo de doença	2	6,06	1	7,69	1	20,00	0	0,00	0	0,00
Em razão de sua conduta	1	3,03	0	0,00	0	0,00	0	0,00	1	25,00
Guarda ou tutela para família extensa mal sucedida (a partir de 2018)	1	3,03	0	0,00	0	0,00	1	9,09	0	0,00
Orfandade	1	3,03	0	0,00	0	0,00	1	9,09	0	0,00
Abusos físicos ou psicológicos contra a criança ou adolescente	1	3,03	1	7,69	0	0,00	0	0,00	0	0,00
Situação de Rua	1	3,03	0	0,00	0	0,00	1	9,09	0	0,00
Total	33	100,00	13	100,00	5	100,00	11	100,00	4	100,00

Observação: A partir de 2018 o motivo "Devolução por tentativa de colocação familiar mal sucedida" foi desmembrado em "Adoção mal sucedida", "Guarda ou Tutela para terceiros mal sucedida" e "Guarda ou Tutela para família extensa mal sucedida".

Motivos de acolhimento com maior incidência para cada faixa etária.



- Negligência
- Abandono pelos pais ou responsáveis
- Abuso sexual / Suspeita de abuso sexual
- Responsável impossibilitado de cuidar por motivo de doença
- Abusos físicos ou psicológicos contra a criança ou adolescente
- Transferência de outro regime de atendimento
- Risco de vida na comunidade
- Guarda ou tutela para família extensa mal sucedida (a partir de 2018)
- Situação de Rua
- Em razão de sua conduta

Motivo de acolhimento por faixa etária (% da faixa em cada motivo).

Motivo	nº de c/a	0 a 6	%	7 a 11	%	12 a 15	%	16 a 18	%
Negligência	13	6	46,15	2	15,38	4	30,77	1	7,69
Abandono pelos pais ou responsáveis	6	3	50,00	0	0,00	2	33,33	1	16,67
Transferência de outro regime de atendimento	3	1	33,33	2	66,67	0	0,00	0	0,00
Abuso sexual / Suspeita de abuso sexual	2	1	50,00	0	0,00	0	0,00	1	50,00
Risco de vida na comunidade	2	0	0,00	0	0,00	2	100,00	0	0,00
Responsável impossibilitado de cuidar por motivo de doença	2	1	50,00	1	50,00	0	0,00	0	0,00
Em razão de sua conduta	1	0	0,00	0	0,00	0	0,00	1	100,00
Guarda ou tutela para família extensa mal sucedida (a partir de 2018)	1	0	0,00	0	0,00	1	100,00	0	0,00
Orfandade	1	0	0,00	0	0,00	1	100,00	0	0,00
Abusos físicos ou psicológicos contra a criança ou adolescente	1	1	100,00	0	0,00	0	0,00	0	0,00
Situação de Rua	1	0	0,00	0	0,00	1	100,00	0	0,00
Total	33	13	39,39	5	15,15	11	33,33	4	12,13

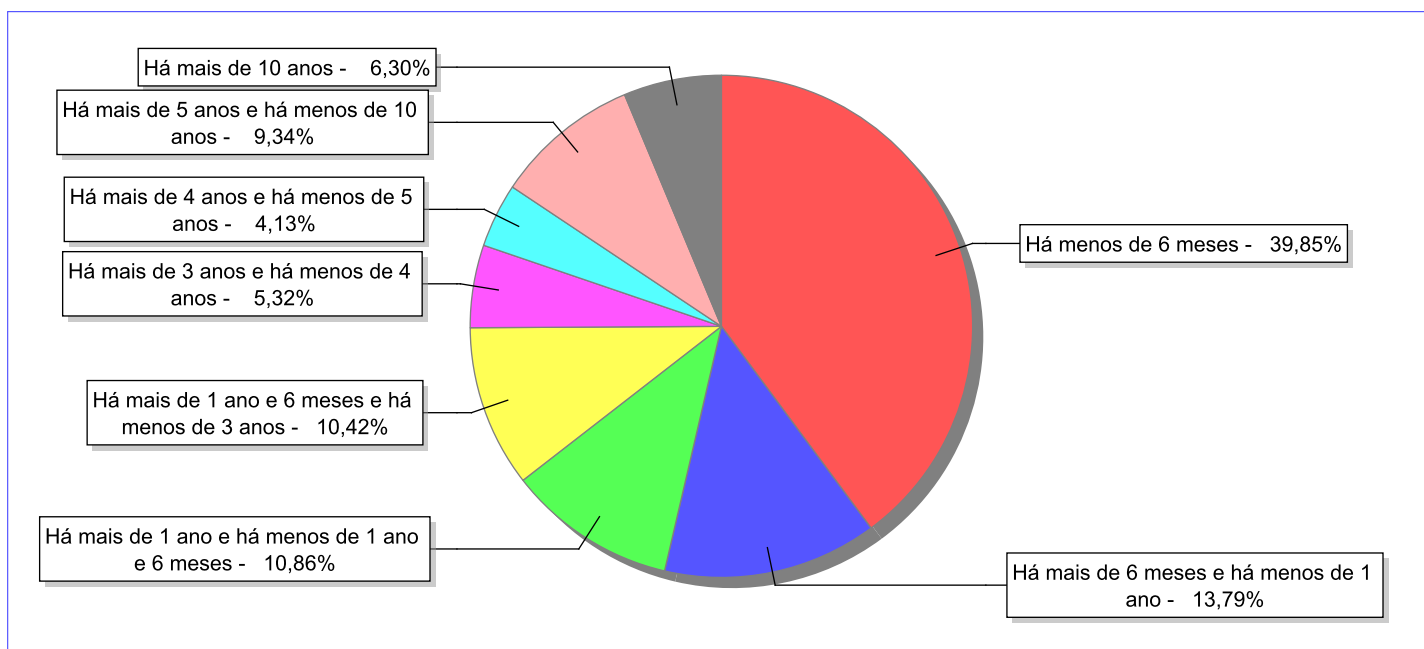
Observação: A partir de 2018 o motivo "Devolução por tentativa de colocação familiar mal sucedida" foi desmembrado em "Adoção mal sucedida", "Guarda ou Tutela para terceiros mal sucedida" e "Guarda ou Tutela para família extensa mal sucedida".

Tempo de institucionalização das crianças e adolescentes que se desligaram (*) do regime de acolhimento institucional ou familiar.

(*) Refere-se a crianças e adolescentes desligados a partir de 2008 e que não foram acolhidos novamente.

C/A desligados	nº de c/a	%
Há menos de 6 meses	367	39,85
Há mais de 6 meses e há menos de 1 ano	127	13,79
Há mais de 1 ano e há menos de 1 ano e 6 meses	100	10,86
Há mais de 1 ano e 6 meses e há menos de 3 anos	96	10,42
Há mais de 3 anos e há menos de 4 anos	49	5,32
Há mais de 4 anos e há menos de 5 anos	38	4,13
Há mais de 5 anos e há menos de 10 anos	86	9,34
Há mais de 10 anos	58	6,30
Total	921	100,00

Percentual – tempo de acolhimento.



Motivo de desligamento.

Motivo	nº de c/a	%	feminino	masculino
Reintegração aos genitores	276	29,97	156	120
Colocação em família substituta (Desativado e Desmembrado em 2018)	213	23,13	93	120
Evasão	154	16,72	73	81
Maioridade	102	11,07	55	47
Adoção (a partir de 2018)	54	5,86	30	24
Guarda ou tutela para família extensa (a partir de 2018)	51	5,54	28	23
Transferência para outro serviço de acolhimento institucional	14	1,52	9	5
Guarda ou Tutela para terceiros (a partir de 2018)	13	1,41	8	5
Óbito	12	1,30	6	6
Transferência para outro regime de atendimento	10	1,09	2	8
Recambiamento para o Estado de Origem	8	0,87	3	5
Encerramento das atividades do serviço de acolhimento	8	0,87	2	6
Recambiamento ao Município de Origem	3	0,33	3	0
Retirada da instituição sem ordem judicial	2	0,22	1	1
Transferência de/para outra Família acolhedora	1	0,11	0	1
Total	921	100,00	469	452

Observação: A partir de 2018 o motivo "Colocação em família substituta" foi desmembrado em "Adoção", Guarda ou Tutela para terceiros" e "Guarda ou Tutela para família extensa".

Dos indicadores que podem contribuir para a definição da situação jurídica das crianças e adolescentes acolhidos.

Relação entre visitação e Ação de Destituição do Poder Familiar (ADPF).

Detalhamento da visitação	número de c/a	%	número de c/a com ADPF	% de c/a com ADPF	número de c/a sem ADPF	% de c/a sem ADPF
diária	1	3,03	0	0,00	1	100,00
semanal	13	39,39	1	7,69	12	92,31
mensal	2	6,06	0	0,00	2	100,00
sem visita	17	51,52	2	11,76	15	88,24
Total	33	100,00	3	9,09	30	90,91

Faixa etária das crianças e adolescentes sem visita.

Faixa Etária	número de c/a	%	número de c/a com ADPF	% de c/a com ADPF	número de c/a sem ADPF	% de c/a sem ADPF
0 a 6	6	35,29	1	16,67	5	83,33
7 a 11	1	5,88	0	0,00	1	100,00
12 a 15	7	41,18	1	14,29	6	85,71
16 a 18	3	17,65	0	0,00	3	100,00
Total	17	100,00	2	11,76	15	88,24

Vínculos biológicos das crianças e adolescentes acolhidos

Situação	número de c/a	%	número de c/a com ADPF	% de c/a com ADPF	número de c/a sem ADPF	% de c/a sem ADPF
Pai e/ou mãe vivo(s)	31	93,94	2	6,45	29	93,55
Órfãos	1	3,03	0	0,00	1	100,00
ADPF com trânsito em julgado	1	3,03	1	100,00	0	0,00
Total	33	100,00	3	9,09	30	90,91

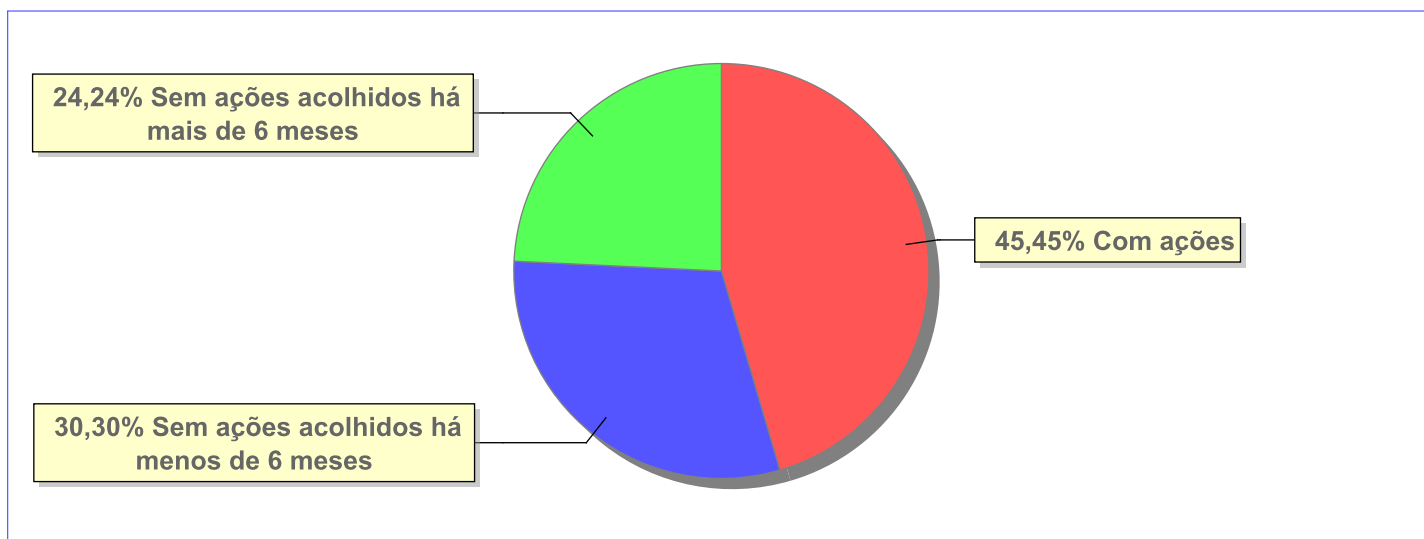
Perfil dos Aptos à adoção

Critério	Órfãos	ADPF	Pais Desconhecidos	Entrega Voluntária	Total
Sexo					
Feminino	1	1	0	0	2
Total	1	1	0	0	2
Faixa Etária					
12 a 15	1	1	0	0	2
Total	1	1	0	0	2
Tempo de Acolhimento					
Há mais de 1 ano e 6 meses e há menos de 3 anos	0	1	0	0	1
Há mais de 5 anos e há menos de 10 anos	1	0	0	0	1
Total	1	1	0	0	2
Deficiências					
Não	0	1	0	0	1
Sim	1	0	0	0	1
Total	1	1	0	0	2
Doenças					
Não	0	1	0	0	1
Sim	1	0	0	0	1
Total	1	1	0	0	2
Cor/Raça					
Preta	1	1	0	0	2
Raça Negra	1	1	0	0	2
Total	1	1	0	0	2

Panorama e detalhamento da situação das crianças e adolescentes no sistema de justiça

Critério	número de c/a	%
Panorama da situação da c/a no sistema de justiça		
Com ações judiciais	15	45,45
Sem ações judiciais	18	54,55
Total	33	100,00
Acompanhamento no âmbito da PJIJ de crianças e adolescentes sem ações		
Sem P.A. acolhidos há mais de 6 meses	8	44,44
Sem P.A. acolhidos há menos de 6 meses	10	55,56
Total	18	100,00
Acompanhamento no âmbito do Poder Judiciário		
com ações judiciais	15	45,45
com procedimentos judiciais	8	24,24
sem ações e sem procedimentos judiciais	10	30,30
Total	33	99,99

Distribuição percentual de ações.

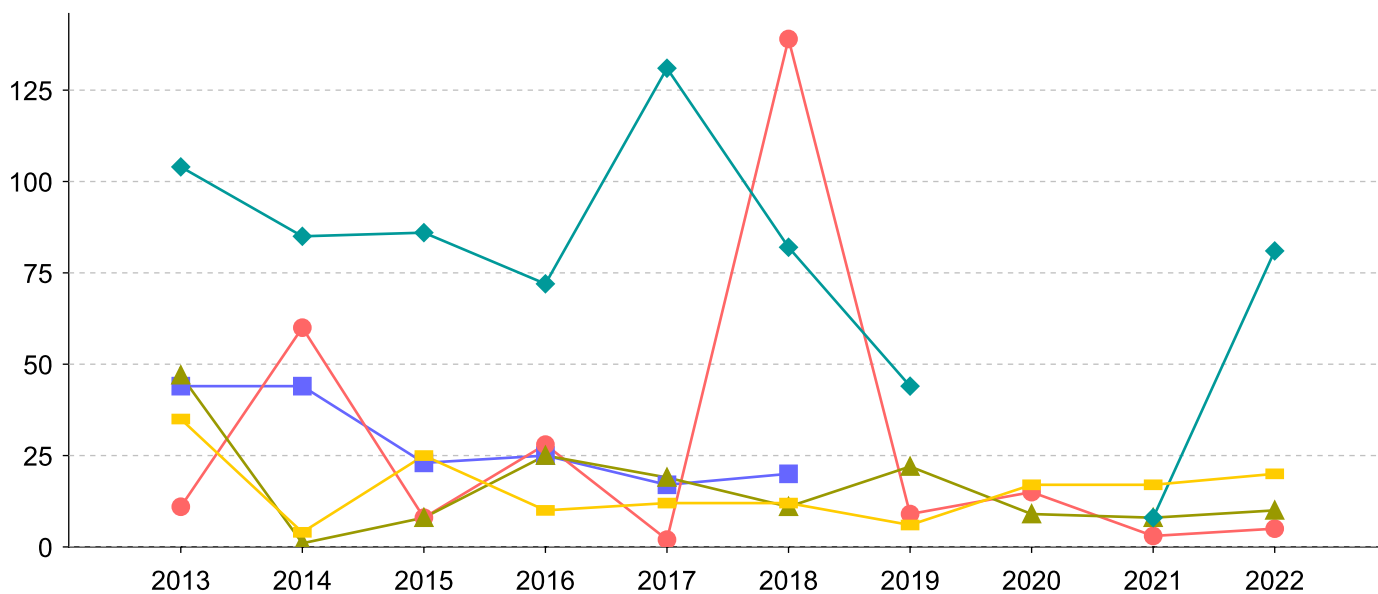


Ações Judiciais	nº de ações	%
Ação de Busca e Apreensão	9	42,86
Ação de Guarda Judicial	5	23,81
Ação de Destituição do Poder Familiar	3	14,29
Ação Cautelar Inominada	1	4,76
Ação Civil Pública para proteção de direito individual (moradia, inclusão em programa)	1	4,76
Ação de Destituição do Poder Familiar c/c Ação de Adoção	1	4,76
Revogação de Guarda	1	4,76
Total	21	100,00

Evolução do tempo médio de acolhimento (em meses) das c/a desligadas

Motivo do Desligamento	Média	2013	2014	2015	2016	2017	2018	2019	2020	2021	2022
Reintegração aos genitores	19	35	4	25	10	12	12	6	17	17	20
Colocação em família substituta (Desativado e Desmembrado em 2018)	30	44	44	23	25	17	20	-	-	-	-
Evasão	19	11	60	8	28	2	139	9	15	3	5
Adoção (a partir de 2018)	17	-	-	-	-	-	11	13	18	21	22
Guarda ou tutela para família extensa (a partir de 2018)	14	47	1	8	25	19	11	22	9	8	10
Maioridade	85	104	85	86	72	131	82	44	-	8	81
Guarda ou Tutela para terceiros (a partir de 2018)	22	-	-	-	-	-	3	26	7	58	22
Óbito	48	161	-	3	4	38	-	4	-	79	0
Encerramento das atividades do serviço de acolhimento	135	-	-	-	-	-	-	-	-	-	135
Recambiamento para o Estado de Origem	2	-	-	-	0	2	-	-	4	1	2
Recambiamento ao Município de Origem	0	-	-	-	0	-	-	-	-	1	-
Transferência para outro regime de atendimento	62	-	170	-	14	-	-	-	1	-	-
Transferência de/para outra Família acolhedora	0	-	-	-	-	-	-	-	-	-	0

Evolução do tempo médio de acolhimento das c/a desligadas (principais motivos)



■ Colocação em família substituta (Desativado e Desmembrado em 2018)
 ● Evasão
 ▲ Guarda ou tutela para família extensa (a partir de 2018)
 ◆ Maioridade
 ■ Reintegração aos genitores

Distribuição da população infantojuvenil acolhida

Total das serviços de acolhimento institucional e Equipe de acompanhamento do Projeto Família Acolhedora (CREAS), das crianças e adolescentes inseridos nesses regimes, das crianças e adolescentes aptos à adoção, das crianças e adolescentes sem registro civil de nascimento e das crianças e adolescentes sem visita.

Atendimento	número de serviços	número de c/a	% de c/a no Estado	aptos à adoção	% aptos à adoção	Sem RCN	Sem Visita
NOVA FRIBURGO	1	11	100,00	1	9,09	0	5
Serviço de Acolhimento Institucional/ Modalidade Abrigo Institucional	1	11	100,00	1	9,09	0	5

Origem da população infantojuvenil acolhida no Município.

Município	Acolhidos	%
Nova Friburgo	9	81,82
Campos dos Goytacazes	1	9,09
Sumidouro	1	9,09
Total	11	100,00

Distribuição da população infantojuvenil oriunda do Município analisado, acolhida pelos demais Municípios do Estado.

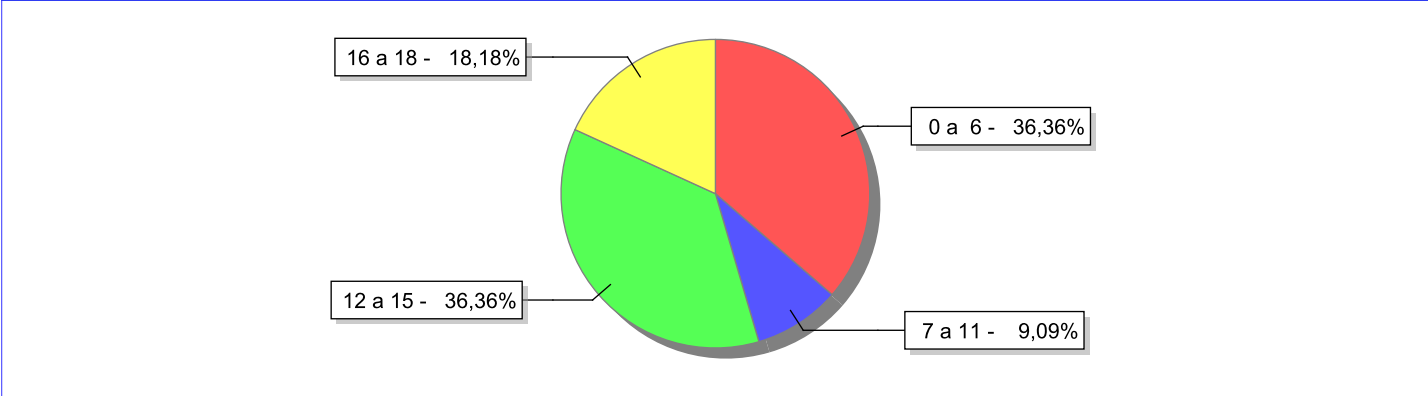
Município de localização do acolhido	Acolhidos	%
Rio de Janeiro	2	66,67
Trajano de Moraes	1	33,33
Total	3	100,00

Indicadores de faixa etária, sexo, cor/raça e escolaridade das crianças e adolescentes acolhidos.

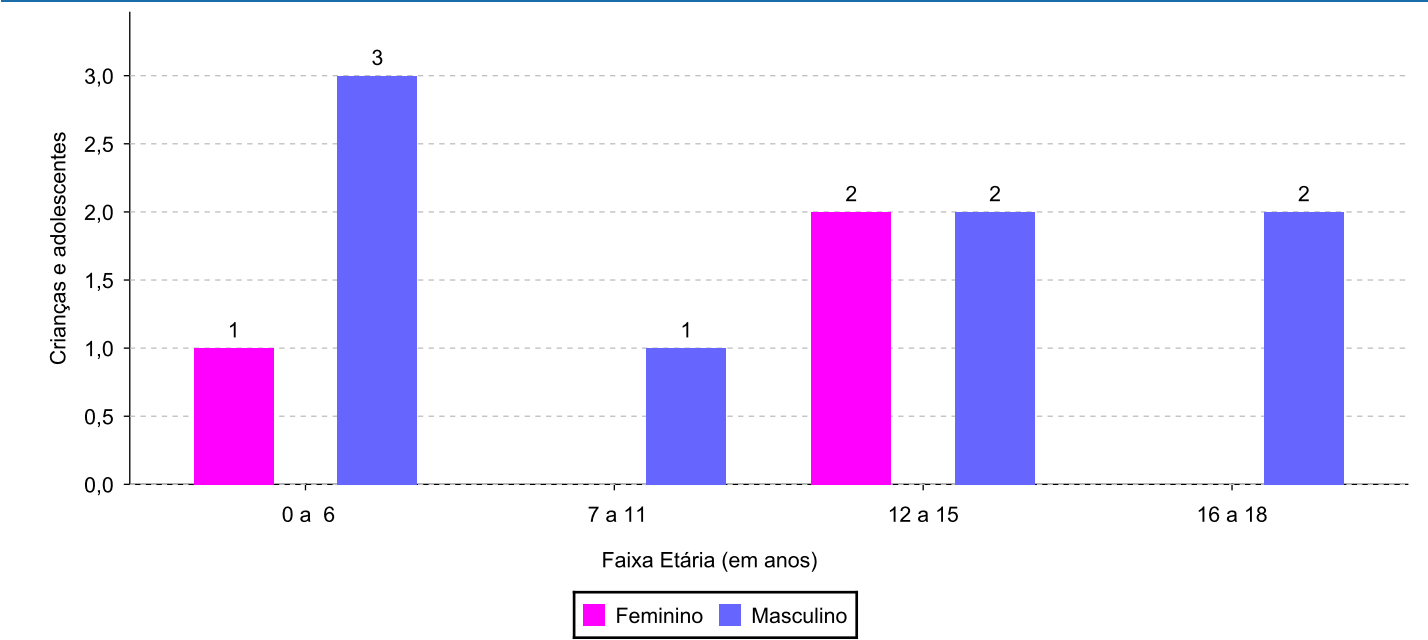
Faixa etária e sexo das crianças e adolescentes acolhidos.

Faixa etária	número de c/a	%	feminino	masculino
0 a 6	4	36,36	1	3
7 a 11	1	9,09	0	1
12 a 15	4	36,36	2	2
16 a 18	2	18,18	0	2
Total	11	100,00	3	8

Percentual de crianças e adolescentes acolhidos por faixa etária.



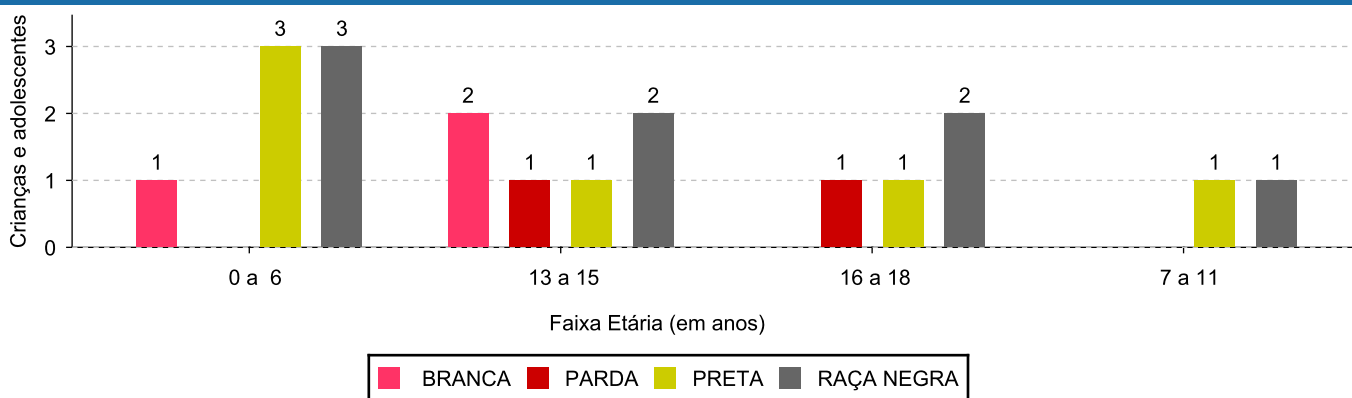
Distribuição das crianças e adolescentes acolhidos por sexo e faixa etária.



Cor/raça e faixa etária das crianças e adolescentes acolhidos.

Faixa Etária	nº de c/a	%	Branca	Amarela	Preta	Parda	Raça Negra	Indigena	Ignorado
0 a 6	4	36,36	1	0	3	0	3	0	0
7 a 11	1	9,09	0	0	1	0	1	0	0
12 a 15	4	36,36	2	0	1	1	2	0	0
16 a 18	2	18,18	0	0	1	1	2	0	0
Total	11	100,00	3	0	6	2	8	0	0

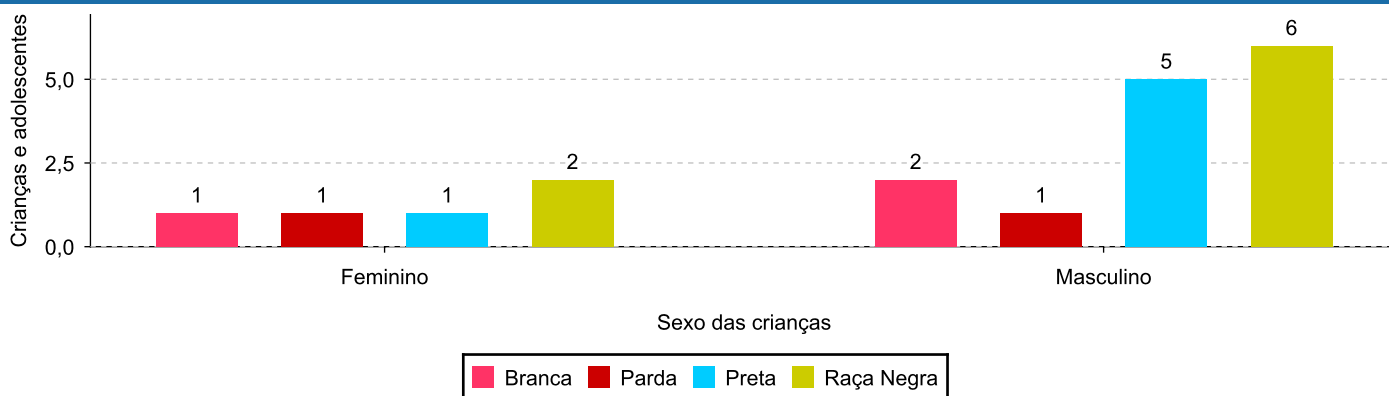
Distribuição das crianças e adolescentes acolhidos por cor/raça e faixa etária.



Cor/Raça e sexo das crianças e adolescentes acolhidos.

Cor/raça	número de c/a	%	feminino	masculino
Raça Negra	8	72,73	2	6
Preta	6	54,55	1	5
Branca	3	27,27	1	2
Parda	2	18,18	1	1
Total	11	100,00	3	8

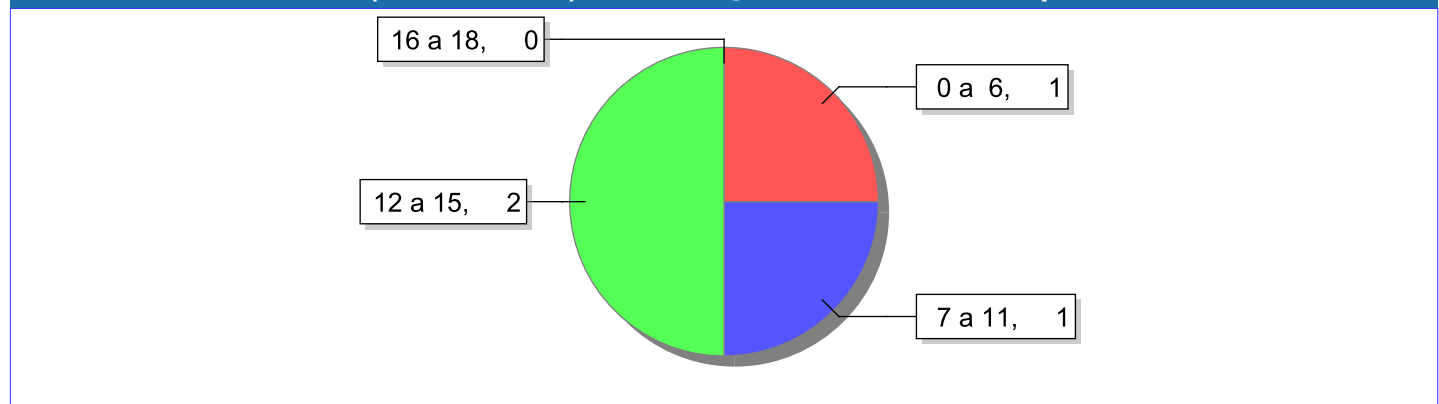
Distribuição das crianças e adolescentes acolhidos por cor/raça e sexo.



Escolaridade das crianças e adolescentes acolhidos, por faixa etária.

Faixa etária	Estuda	%	Não Estuda	%	Total	%
0 a 6	3	75,00	1	25,00	4	100,00
7 a 11	0	0,00	1	100,00	1	100,00
12 a 15	2	50,00	2	50,00	4	100,00
16 a 18	2	100,00	0	0,00	2	100,00
Total	7	63,64	4	36,36	11	100,00

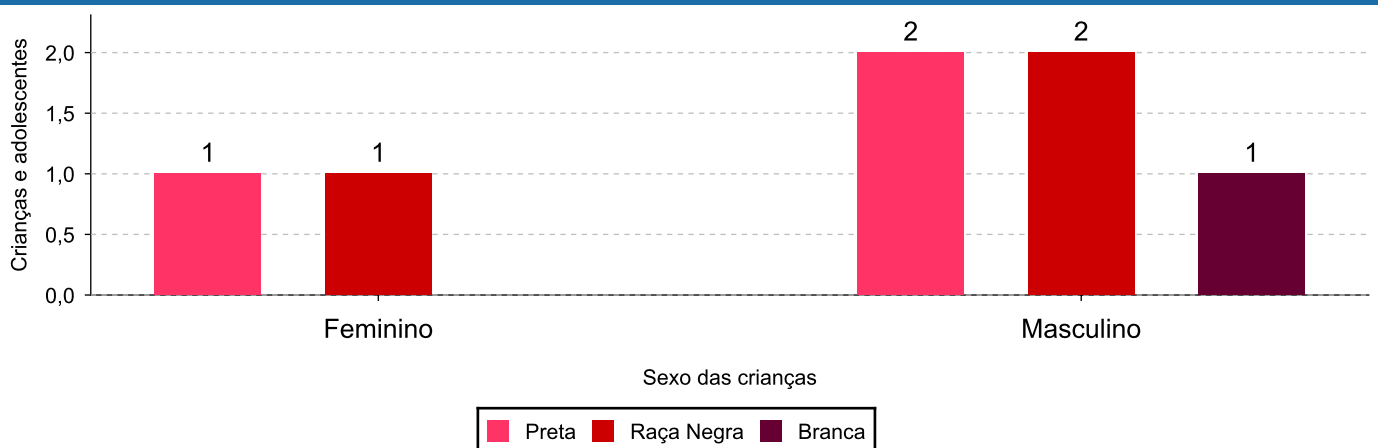
Faixas etárias (em números) das crianças e adolescentes que não estudam.



Indicadores de cor/raça e sexo das crianças e adolescentes acolhidos que não estudam.

Cor/Raça	número de c/a	%	feminino	masculino
Preta	3	75,00	1	2
Raça Negra	3	75,00	1	2
Branca	1	25,00	0	1
Total	4	100,00	1	3

Cor/Raça e sexo das crianças e adolescentes que não estudam.



Dos indicadores de deficiência e saúde.

Crianças e Adolescentes portadores de necessidades especiais.

Apresentam deficiência	número de c/a	%
Sim	1	9,09
Não	10	90,91
Total	11	100,00

Detalhamento das crianças e adolescentes portadores de necessidades especiais.

Categoria	nº de c/a	%
Deficiência múltipla	1	100,00
Total	1	100,00

Crianças e Adolescentes acolhidos que necessitam de tratamento de saúde especial.

Necessidade de tratamento de saúde especial	número de c/a	%
Sim	2	18,18
Não	9	81,82
Total	11	100,00

Doenças mais comuns.

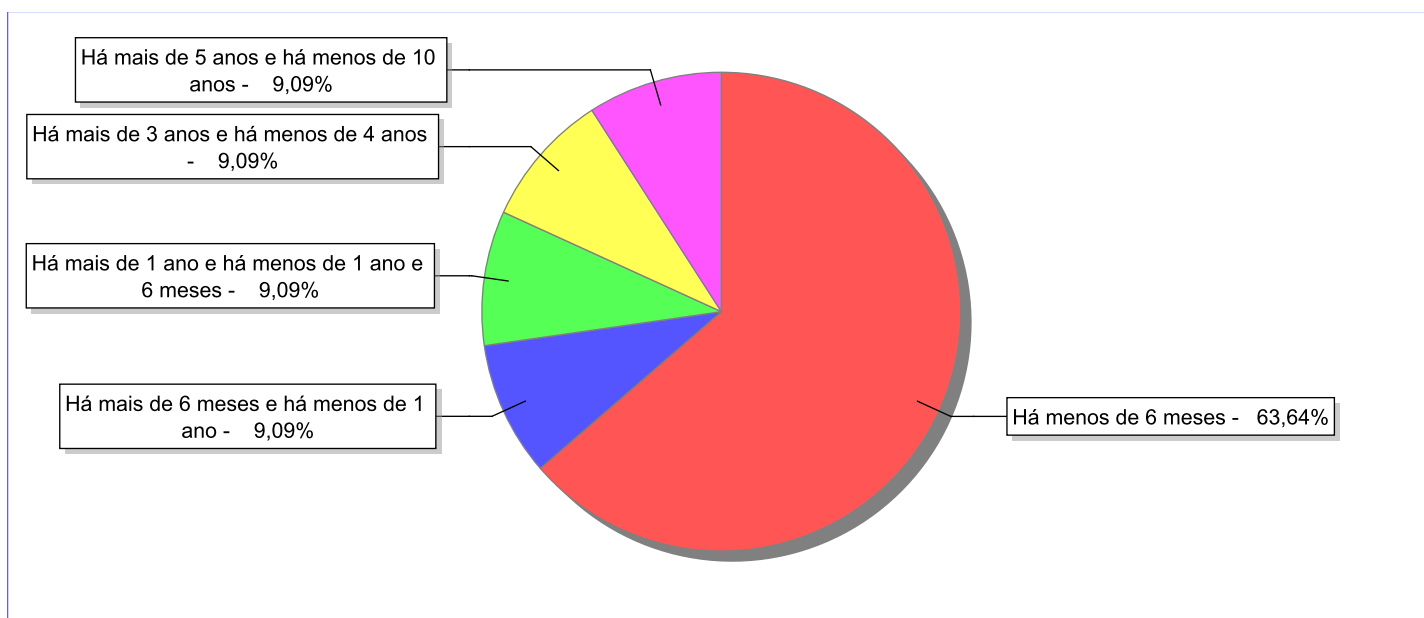
Doenças mais comuns	Incidência	%
Doenças Respiratórias	1	50,00
Acompanhamento psicológico	1	50,00
Total	2	100,00

Dos indicadores de período e motivo de acolhimento / desligamento.

Tempo de institucionalização das crianças e adolescentes que se encontram em regime de acolhimento institucional ou familiar.

C/A acolhidos	nº de c/a	%
Há menos de 6 meses	7	63,64
Há mais de 6 meses e há menos de 1 ano	1	9,09
Há mais de 1 ano e há menos de 1 ano e 6 meses	1	9,09
Há mais de 3 anos e há menos de 4 anos	1	9,09
Há mais de 5 anos e há menos de 10 anos	1	9,09
Total	11	100,00

Percentual – tempo de acolhimento.



Motivo de acolhimento.

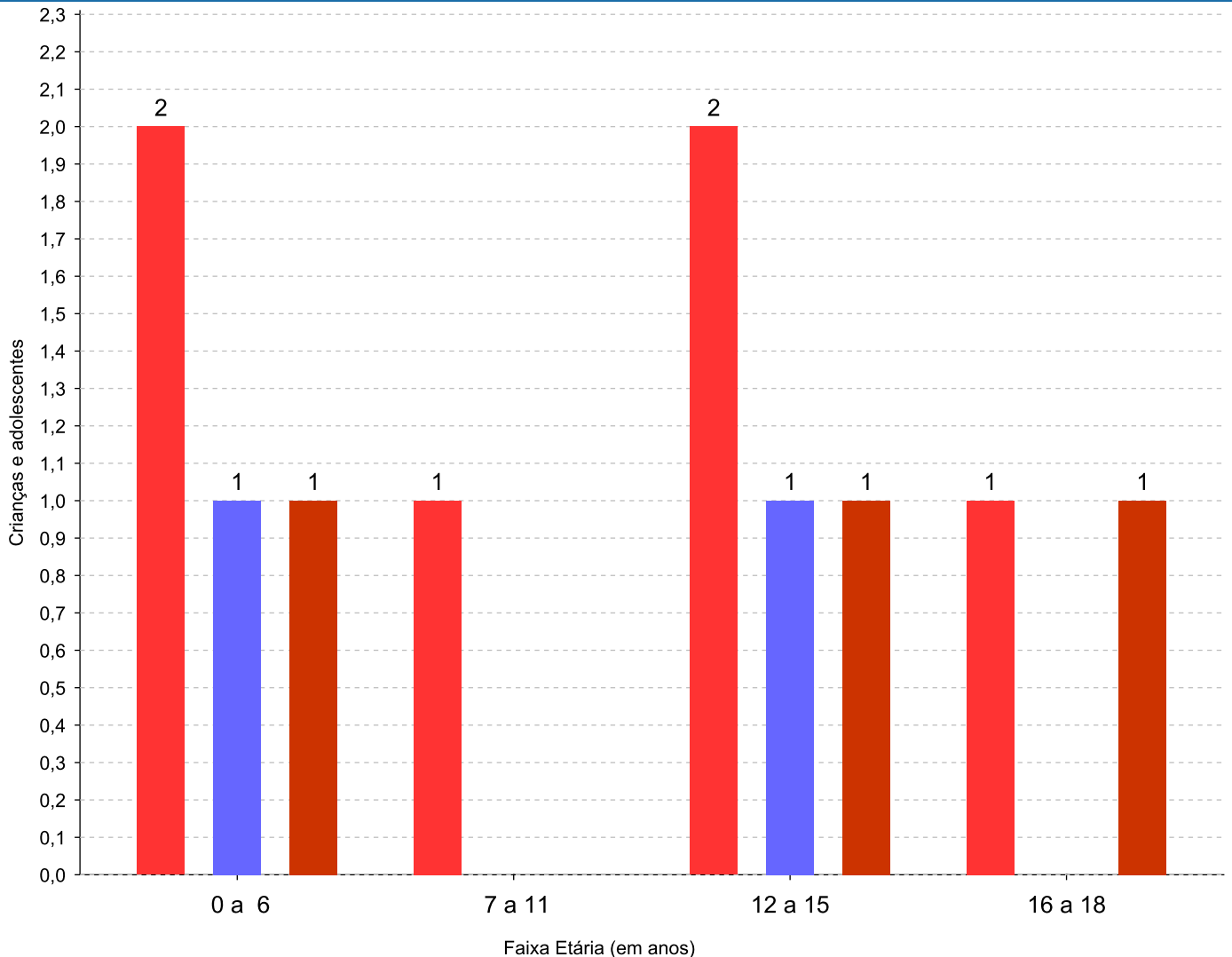
Motivo	nº de c/a	%	feminino	masculino
Negligência	6	54,55	0	6
Abusos físicos ou psicológicos contra a criança ou adolescente	3	27,27	1	2
Abuso sexual / Suspeita de abuso sexual	2	18,18	2	0
Total	11	100,00	3	8

Observação: A partir de 2018 o motivo "Devolução por tentativa de colocação familiar mal sucedida" foi desmembrado em "Adoção mal sucedida", "Guarda ou Tutela para terceiros mal sucedida" e "Guarda ou Tutela para família extensa mal sucedida".

Motivo de acolhimento por faixa etária (% do motivo em cada faixa).

Motivo	nº de c/a	%	0 a 6	%	7 a 11	%	12 a 15	%	16 a 18	%
Negligência	6	54,55	2	50,00	1	100,00	2	50,00	1	50,00
Abusos físicos ou psicológicos contra a criança ou adolescente	3	27,27	1	25,00	0	0,00	1	25,00	1	50,00
Abuso sexual / Suspeita de abuso sexual	2	18,18	1	25,00	0	0,00	1	25,00	0	0,00
Total	11	100,00	4	100,00	1	100,00	4	100,00	2	100,00

Motivos de acolhimento com maior incidência para cada faixa etária.



■ Negligência
 ■ Abuso sexual / Suspeita de abuso sexual
 ■ Abusos físicos ou psicológicos contra a criança ou adolescente

Observação: A partir de 2018 o motivo "Devolução por tentativa de colocação familiar mal sucedida" foi desmembrado em "Adoção mal sucedida", "Guarda ou Tutela para terceiros mal sucedida" e "Guarda ou Tutela para família extensa mal sucedida".

Motivo de acolhimento por faixa etária (% da faixa em cada motivo).

Motivo	nº de c/a	0 a 6	%	7 a 11	%	12 a 15	%	16 a 18	%
Negligência	6	2	33,33	1	16,67	2	33,33	1	16,67
Abusos físicos ou psicológicos contra a criança ou adolescente	3	1	33,33	0	0,00	1	33,33	1	33,33
Abuso sexual / Suspeita de abuso sexual	2	1	50,00	0	0,00	1	50,00	0	0,00
Total	11	4	36,36	1	9,09	4	36,36	2	18,19

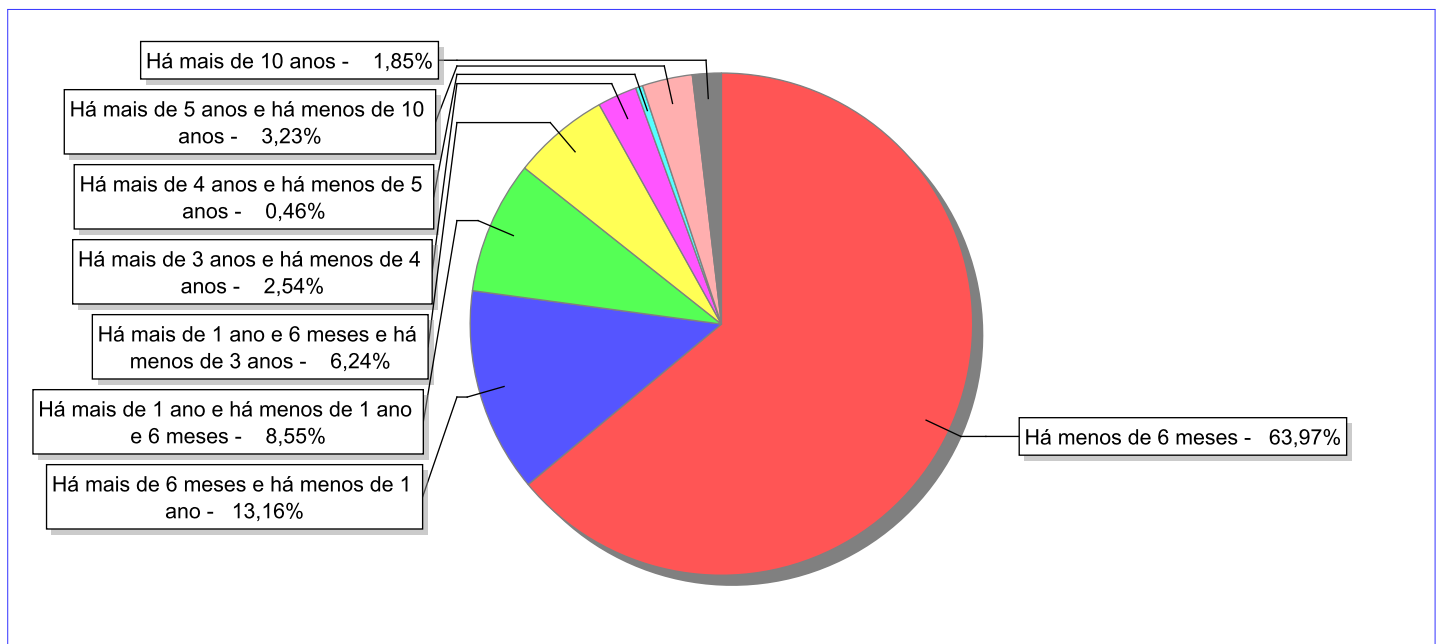
Observação: A partir de 2018 o motivo "Devolução por tentativa de colocação familiar mal sucedida" foi desmembrado em "Adoção mal sucedida", "Guarda ou Tutela para terceiros mal sucedida" e "Guarda ou Tutela para família extensa mal sucedida".

Tempo de institucionalização das crianças e adolescentes que se desligaram (*) do regime de acolhimento institucional ou familiar.

(*) Refere-se a crianças e adolescentes desligados a partir de 2008 e que não foram acolhidos novamente.

C/A desligados	nº de c/a	%
Há menos de 6 meses	277	63,97
Há mais de 6 meses e há menos de 1 ano	57	13,16
Há mais de 1 ano e há menos de 1 ano e 6 meses	37	8,55
Há mais de 1 ano e 6 meses e há menos de 3 anos	27	6,24
Há mais de 3 anos e há menos de 4 anos	11	2,54
Há mais de 4 anos e há menos de 5 anos	2	0,46
Há mais de 5 anos e há menos de 10 anos	14	3,23
Há mais de 10 anos	8	1,85
Total	433	100,00

Percentual – tempo de acolhimento.



Motivo de desligamento.

Motivo	nº de c/a	%	feminino	masculino
Reintegração aos genitores	213	49,19	102	111
Evasão	62	14,32	35	27
Guarda ou tutela para família extensa (a partir de 2018)	54	12,47	23	31
Guarda ou Tutela para terceiros (a partir de 2018)	35	8,08	19	16
Colocação em família substituta (Desativado e Desmembrado em 2018)	26	6,00	11	15
Maioridade	15	3,46	6	9
Transferência para outro serviço de acolhimento institucional	10	2,31	2	8
Transferência para outro regime de atendimento	7	1,62	3	4
Transferência de/para outra Família acolhedora	3	0,69	2	1
Recambiamento ao Município de Origem	2	0,46	0	2
Recambiamento para o Estado de Origem	2	0,46	2	0
Adoção (a partir de 2018)	2	0,46	1	1
Desligamento voluntário da família (dos abrigos de família)	1	0,23	1	0
Emancipação	1	0,23	1	0
Total	433	100,00	208	225

Observação: A partir de 2018 o motivo "Colocação em família substituta" foi desmembrado em "Adoção", Guarda ou Tutela para terceiros" e "Guarda ou Tutela para família extensa".

Dos indicadores que podem contribuir para a definição da situação jurídica das crianças e adolescentes acolhidos.

Relação entre visitação e Ação de Destituição do Poder Familiar (ADPF).

Detalhamento da visitação	número de c/a	%	número de c/a com ADPF	% de c/a com ADPF	número de c/a sem ADPF	% de c/a sem ADPF
semanal	4	36,36	1	25,00	3	75,00
mensal	2	18,18	0	0,00	2	100,00
sem visita	5	45,45	0	0,00	5	100,00
Total	11	100,00	1	9,09	10	90,91

Faixa etária das crianças e adolescentes sem visita.

Faixa Etária	número de c/a	%	número de c/a com ADPF	% de c/a com ADPF	número de c/a sem ADPF	% de c/a sem ADPF
0 a 6	1	20,00	0	0,00	1	100,00
7 a 11	1	20,00	0	0,00	1	100,00
12 a 15	3	60,00	0	0,00	3	100,00
Total	5	100,00	0	0,00	5	100,00

Vínculos biológicos das crianças e adolescentes acolhidos

Situação	número de c/a	%	número de c/a com ADPF	% de c/a com ADPF	número de c/a sem ADPF	% de c/a sem ADPF
Pai e/ou mãe vivo(s)	10	90,91	0	0,00	10	100,00
ADPF com trânsito em julgado	1	9,09	1	100,00	0	0,00
Total	11	100,00	1	9,09	10	90,91

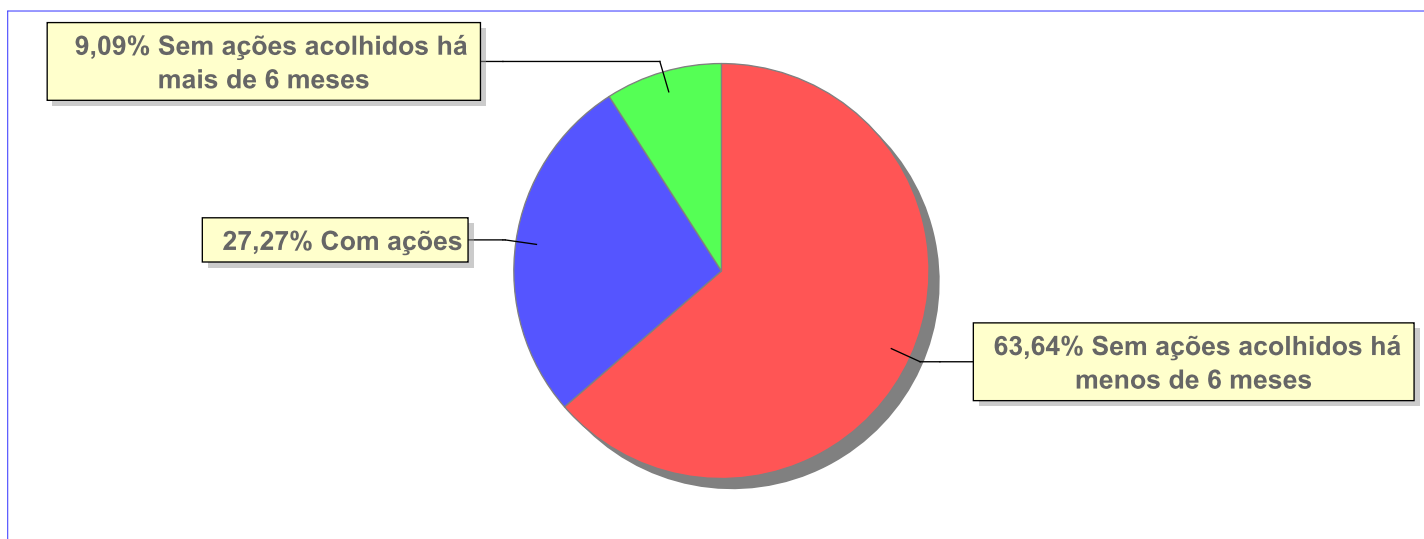
Perfil dos Aptos à adoção

Critério	Órfãos	ADPF	Pais Desconhecidos	Entrega Voluntária	Total
Sexo					
Masculino	0	1	0	0	1
Total	0	1	0	0	1
Faixa Etária					
16 a 18	0	1	0	0	1
Total	0	1	0	0	1
Tempo de Acolhimento					
Há mais de 3 anos e há menos de 4 anos	0	1	0	0	1
Total	0	1	0	0	1
Deficiências					
Não	0	1	0	0	1
Total	0	1	0	0	1
Doenças					
Não	0	1	0	0	1
Total	0	1	0	0	1
Cor/Raça					
Preta	0	1	0	0	1
Raça Negra	0	1	0	0	1
Total	0	1	0	0	1

Panorama e detalhamento da situação das crianças e adolescentes no sistema de justiça

Critério	número de c/a	%
Panorama da situação da c/a no sistema de justiça		
Com ações judiciais	3	27,27
Sem ações judiciais	8	72,73
Total	11	100,00
Acompanhamento no âmbito da PJIJ de crianças e adolescentes sem ações		
Sem P.A. acolhidos há mais de 6 meses	1	12,50
Sem P.A. acolhidos há menos de 6 meses	7	87,50
Total	8	100,00
Acompanhamento no âmbito do Poder Judiciário		
com ações judiciais	3	27,27
com procedimentos judiciais	1	9,09
sem ações e sem procedimentos judiciais	7	63,64
Total	11	100,00

Distribuição percentual de ações.

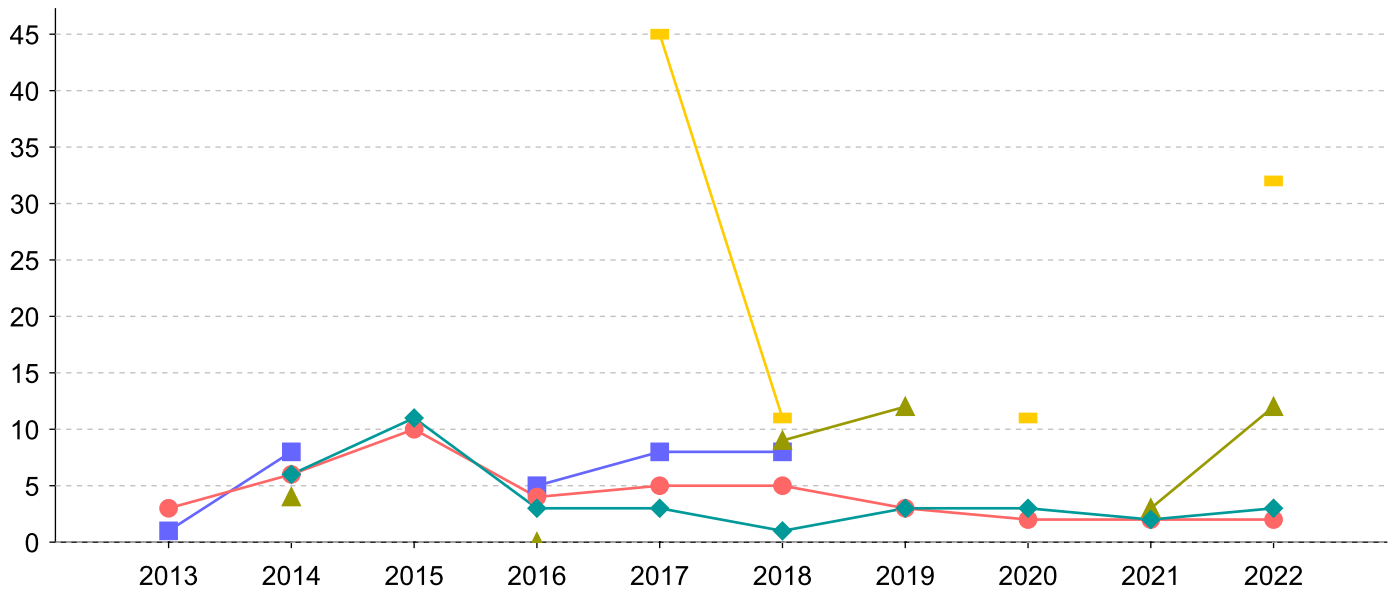


Ações Judiciais	nº de ações	%
Ação de Busca e Apreensão	1	33,33
Ação de Destituição do Poder Familiar	1	33,33
Ação de Guarda Judicial	1	33,33
Total	3	100,00

Evolução do tempo médio de acolhimento (em meses) das c/a desligadas

Motivo do Desligamento	Média	2013	2014	2015	2016	2017	2018	2019	2020	2021	2022
Reintegração aos genitores	4	3	6	10	4	5	5	3	2	2	2
Guarda ou tutela para família extensa (a partir de 2018)	3	-	6	11	3	3	1	3	3	2	3
Guarda ou Tutela para terceiros (a partir de 2018)	8	-	-	-	-	-	8	7	6	13	8
Evasão	8	-	4	-	0	-	9	12	-	3	12
Colocação em família substituta (Desativado e Desmembrado em 2018)	8	1	8	-	5	8	8	-	-	-	-
Maioridade	29	-	-	-	-	45	11	-	11	-	32
Transferência para outro regime de atendimento	17	-	-	-	19	-	15	21	-	-	11
Transferência de/para outra Família acolhedora	8	-	-	-	-	-	-	8	-	-	-
Adoção (a partir de 2018)	8	-	-	-	-	-	-	-	8	-	-
Recambiamento para o Estado de Origem	11	-	-	-	-	-	-	-	-	-	11
Recambiamento ao Município de Origem	4	-	-	-	-	4	3	-	-	-	-
Desligamento voluntário da família (dos abrigos de família)	1	-	-	-	1	-	-	-	-	-	-
Emancipação	4	-	-	-	-	-	-	-	4	-	-

Evolução do tempo médio de acolhimento das c/a desligadas (principais motivos)



■ Colocação em família substituta (Desativado e Desmembrado em 2018)
 ● Reintegração aos genitores
 ▲ Evasão
 ◆ Guarda ou tutela para família extensa (a partir de 2018)
 ■ Maioridade

Distribuição da população infantojuvenil acolhida

Total dos serviços de acolhimento institucional e Equipe de acompanhamento do Projeto Família Acolhedora (CREAS), das crianças e adolescentes inseridos nesses regimes, das crianças e adolescentes aptos à adoção, das crianças e adolescentes sem registro civil de nascimento e das crianças e adolescentes sem visita.

Atendimento	número de serviços	número de c/a	% de c/a no Estado	aptos à adoção	% aptos à adoção	Sem RCN	Sem Visita
NOVA IGUAÇU	7	56	100,00	6	10,71	0	30
Serviço de Acolhimento Institucional/ Modalidade Abrigo Institucional	6	55	98,21	6	10,71	0	30
Serviço de Acolhimento em Família Acolhedora	1	1	1,79	0	0,00	0	0

Origem da população infantojuvenil acolhida no Município.

Município	Acolhidos	%
Nova Iguaçu	50	89,29
Mesquita	4	7,14
Rio de Janeiro	1	1,79
São João de Meriti	1	1,79
Total	56	100,00

Distribuição da população infantojuvenil oriunda do Município analisado, acolhida pelos demais Municípios do Estado.

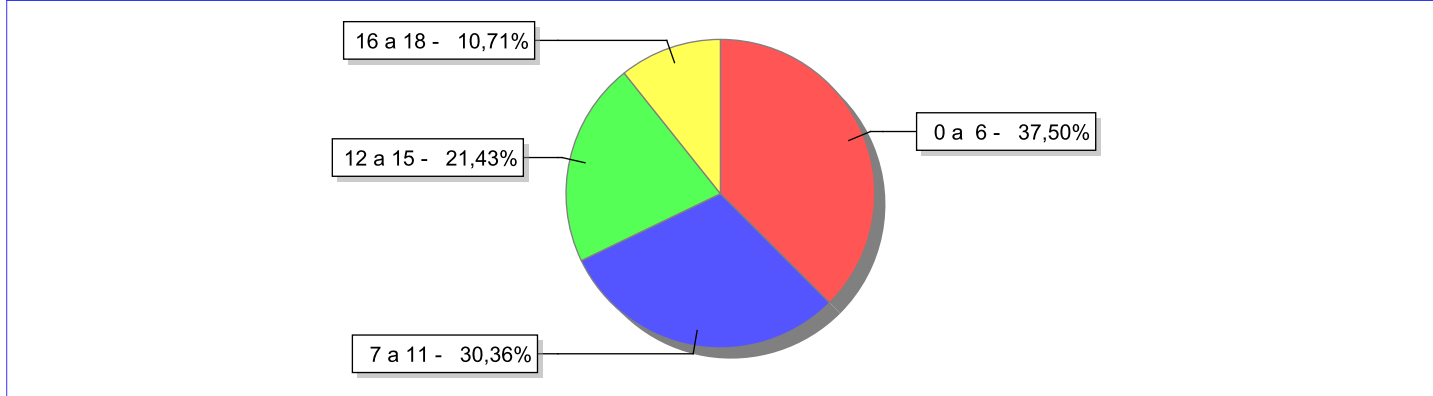
Município de localização do acolhido	Acolhidos	%
Mesquita	3	42,86
Queimados	2	28,57
Rio de Janeiro	1	14,29
São João de Meriti	1	14,29
Total	7	100,00

Indicadores de faixa etária, sexo, cor/raça e escolaridade das crianças e adolescentes acolhidos.

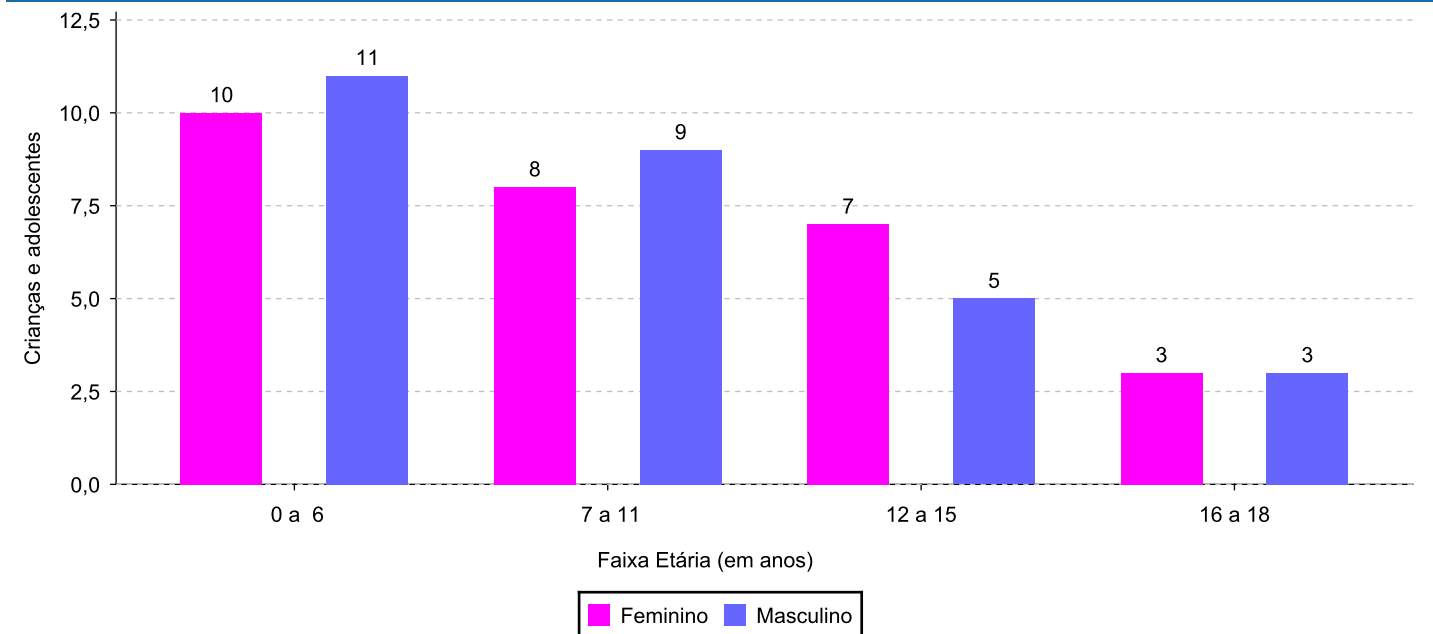
Faixa etária e sexo das crianças e adolescentes acolhidos.

Faixa etária	número de c/a	%	feminino	masculino
0 a 6	21	37,50	10	11
7 a 11	17	30,36	8	9
12 a 15	12	21,43	7	5
16 a 18	6	10,71	3	3
Total	56	100,00	28	28

Percentual de crianças e adolescentes acolhidos por faixa etária.



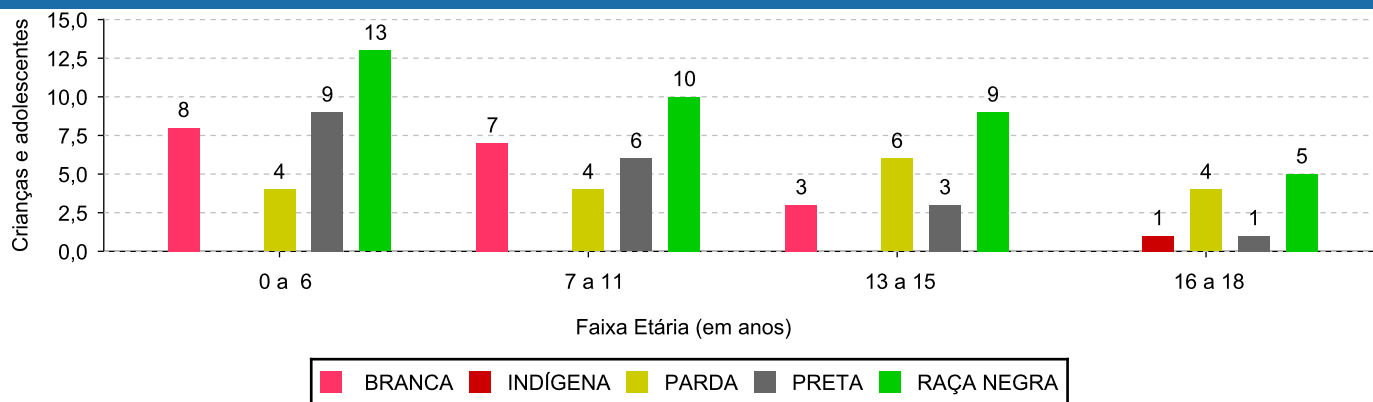
Distribuição das crianças e adolescentes acolhidos por sexo e faixa etária.



Cor/raça e faixa etária das crianças e adolescentes acolhidos.

Faixa Etária	nº de c/a	%	Branca	Amarela	Preta	Parda	Raça Negra	Indígena	Ignorado
0 a 6	21	37,50	8	0	9	4	13	0	0
7 a 11	17	30,36	7	0	6	4	10	0	0
12 a 15	12	21,43	3	0	3	6	9	0	0
16 a 18	6	10,71	0	0	1	4	5	1	0
Total	56	100,00	18	0	19	18	37	1	0

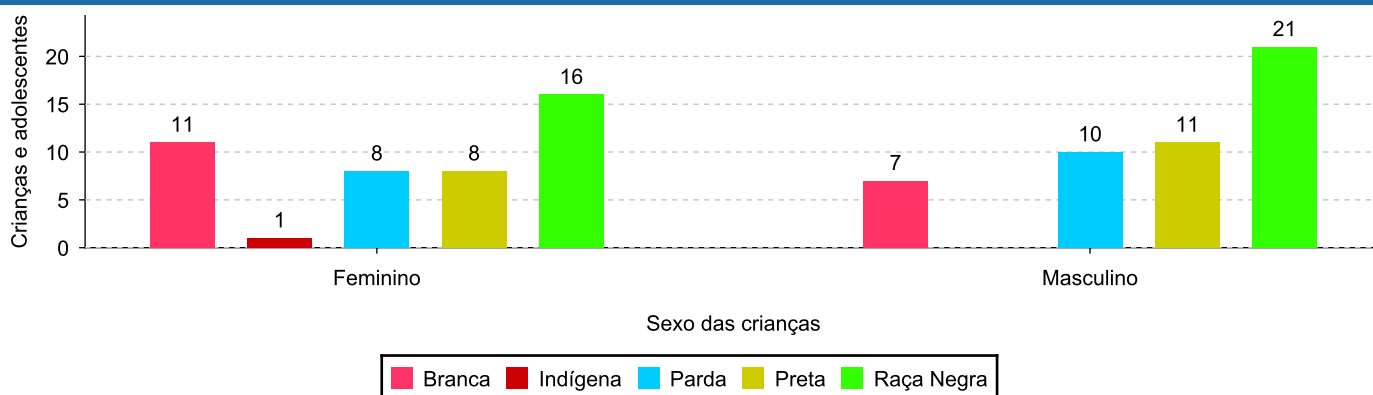
Distribuição das crianças e adolescentes acolhidos por cor/raça e faixa etária.



Cor/Raça e sexo das crianças e adolescentes acolhidos.

Cor/raça	número de c/a	%	feminino	masculino
Raça Negra	37	66,07	16	21
Preta	19	33,93	8	11
Branca	18	32,14	11	7
Parda	18	32,14	8	10
Indígena	1	1,79	1	0
Total	56	100,00	28	28

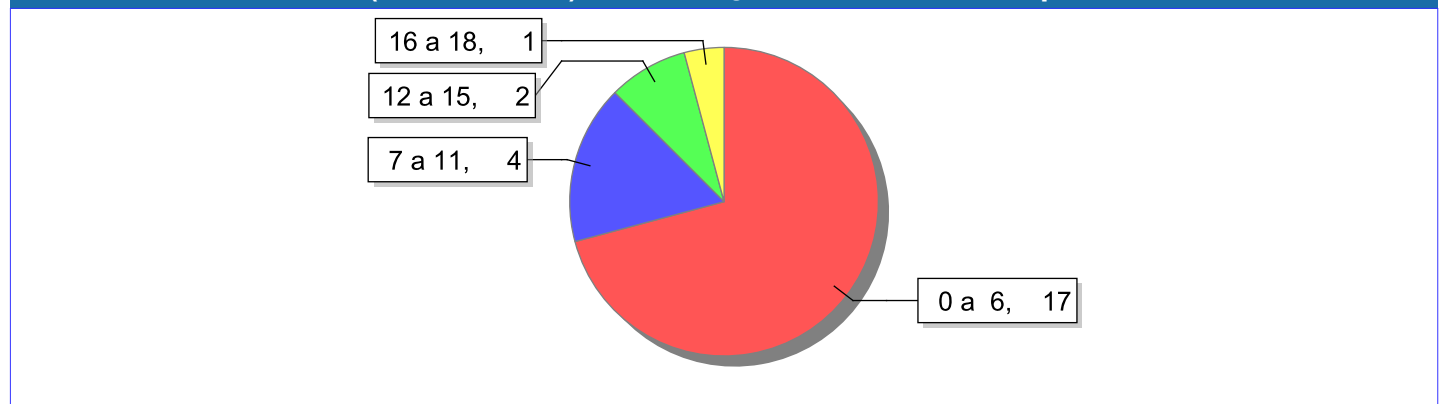
Distribuição das crianças e adolescentes acolhidos por cor/raça e sexo.



Escolaridade das crianças e adolescentes acolhidos, por faixa etária.

Faixa etária	Estuda	%	Não Estuda	%	Total	%
0 a 6	4	19,05	17	80,95	21	100,00
7 a 11	13	76,47	4	23,53	17	100,00
12 a 15	10	83,33	2	16,67	12	100,00
16 a 18	5	83,33	1	16,67	6	100,00
Total	32	57,14	24	42,86	56	100,00

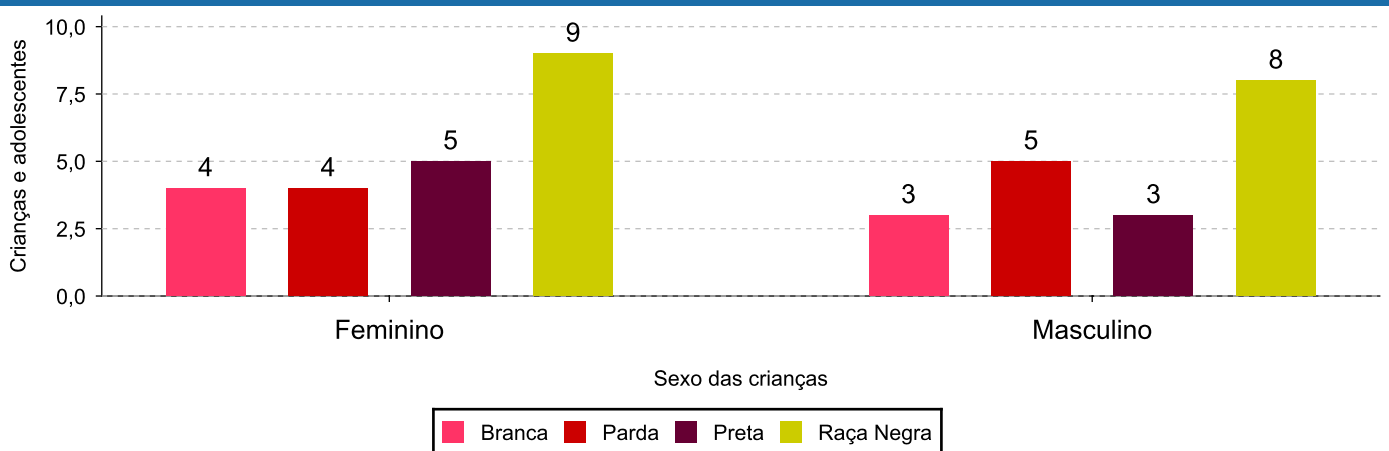
Faixas etárias (em números) das crianças e adolescentes que não estudam.



Indicadores de cor/raça e sexo das crianças e adolescentes acolhidos que não estudam.

Cor/Raça	número de c/a	%	feminino	masculino
Raça Negra	17	70,83	9	8
Parda	9	37,50	4	5
Preta	8	33,33	5	3
Branca	7	29,17	4	3
Total	24	100,00	13	11

Cor/Raça e sexo das crianças e adolescentes que não estudam.



Dos indicadores de deficiência e saúde.

Crianças e Adolescentes portadores de necessidades especiais.

Apresentam deficiência	número de c/a	%
Sim	9	16,07
Não	47	83,93
Total	56	100,00

Detalhamento das crianças e adolescentes portadores de necessidades especiais.

Categoria	nº de c/a	%
Deficiência mental	6	66,67
Deficiência múltipla	2	22,22
Deficiência auditiva/deficiência visual	1	11,11
Total	9	100,00

Crianças e Adolescentes acolhidos que necessitam de tratamento de saúde especial.

Necessidade de tratamento de saúde especial	número de c/a	%
Sim	18	32,14
Não	38	67,86
Total	56	100,00

Doenças mais comuns.

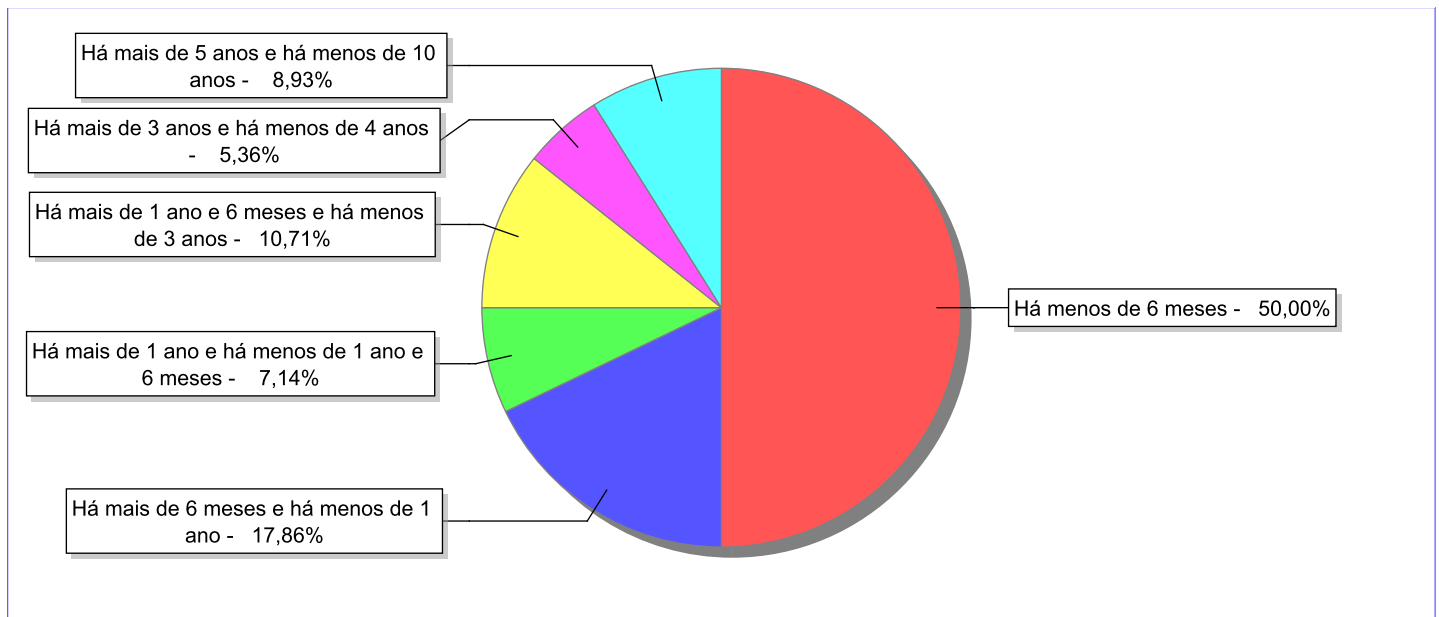
Doenças mais comuns	Incidência	%
Acompanhamento psicológico	6	24,00
Doenças Neurológicas	5	20,00
Autismo	3	12,00
Acompanhamento Psiquiátrico	3	12,00
Dificuldades psicomotoras (Tratamento fisioterápico)	2	8,00
Dificuldades fonoaudiológicas (tratamento fonoaudiológico)	2	8,00
Epilepsia	1	4,00
Encefalopatia	1	4,00
Diabetes	1	4,00
Dependência química (álcool ou drogas)	1	4,00
Total	25	100,00

Dos indicadores de período e motivo de acolhimento / desligamento.

Tempo de institucionalização das crianças e adolescentes que se encontram em regime de acolhimento institucional ou familiar.

C/A acolhidos	nº de c/a	%
Há menos de 6 meses	28	50,00
Há mais de 6 meses e há menos de 1 ano	10	17,86
Há mais de 1 ano e há menos de 1 ano e 6 meses	4	7,14
Há mais de 1 ano e 6 meses e há menos de 3 anos	6	10,71
Há mais de 3 anos e há menos de 4 anos	3	5,36
Há mais de 5 anos e há menos de 10 anos	5	8,93
Total	56	100,00

Percentual – tempo de acolhimento.



Motivo de acolhimento.

Motivo	nº de c/a	%	feminino	masculino
Negligência	14	25,00	6	8
Abandono pelos pais ou responsáveis	9	16,07	4	5
Abusos físicos ou psicológicos contra a criança ou adolescente	7	12,50	5	2
Adoção mal sucedida (a partir de 2018)	5	8,93	3	2
Em razão de sua conduta	4	7,14	2	2
Responsável impossibilitado de cuidar por motivo de doença	4	7,14	0	4
Carência de recursos materiais da família ou responsáveis	3	5,36	1	2
Responsável cumprindo pena privativa de liberdade	2	3,57	2	0
Abuso sexual / Suspeita de abuso sexual	2	3,57	2	0
Risco de vida na comunidade	2	3,57	0	2
Transferência de outro regime de atendimento	1	1,79	1	0
Situação de Rua	1	1,79	1	0
Orfandade	1	1,79	1	0
Entrega voluntária	1	1,79	0	1
Total	56	100,00	28	28

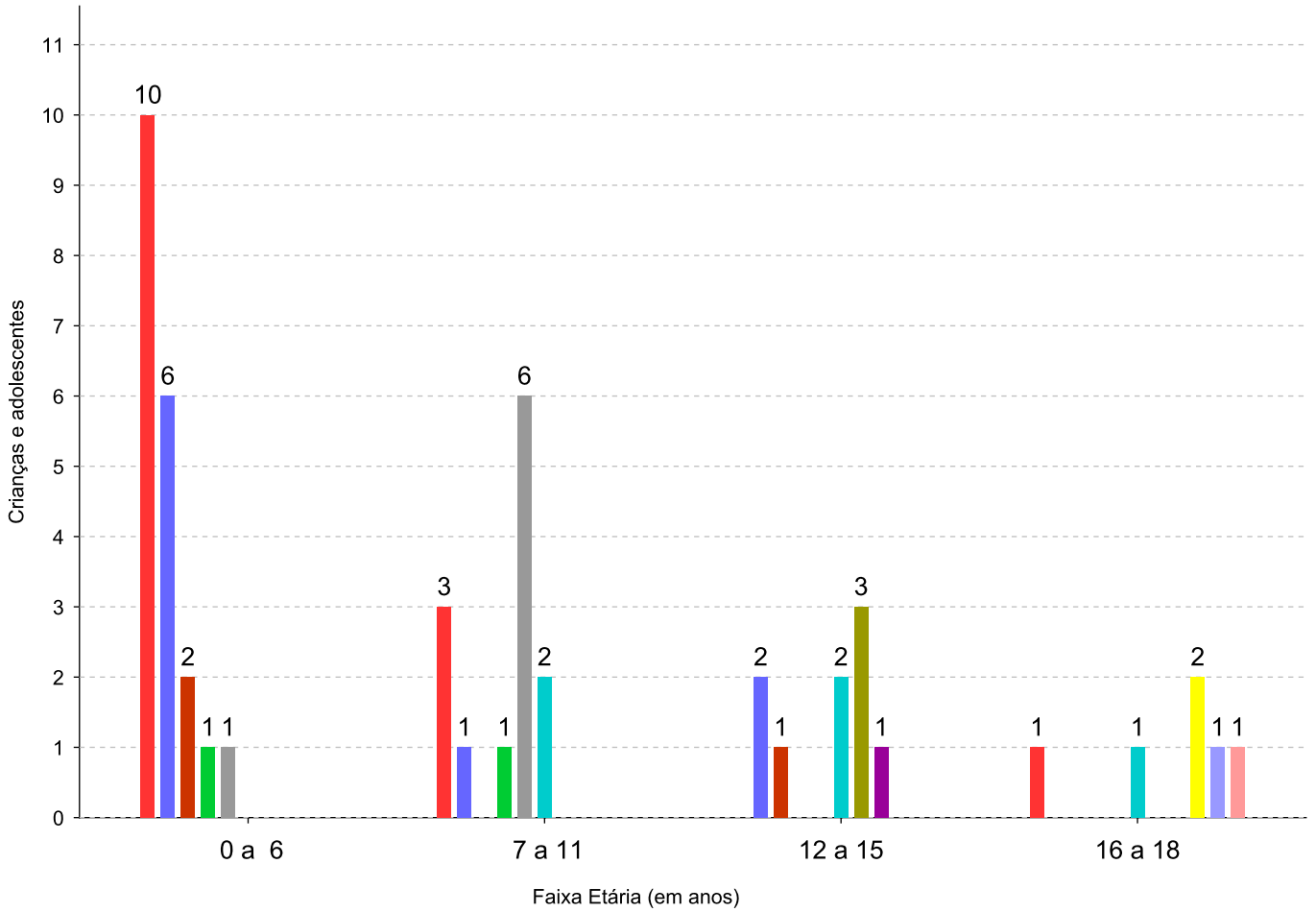
Observação: A partir de 2018 o motivo "Devolução por tentativa de colocação familiar mal sucedida" foi desmembrado em "Adoção mal sucedida", "Guarda ou Tutela para terceiros mal sucedida" e "Guarda ou Tutela para família extensa mal sucedida".

Motivo de acolhimento por faixa etária (% do motivo em cada faixa).

Motivo	nº de c/a	%	0 a 6	%	7 a 11	%	12 a 15	%	16 a 18	%
Negligência	14	25,00	10	47,62	3	17,65	0	0,00	1	16,67
Abandono pelos pais ou responsáveis	9	16,07	6	28,57	1	5,88	2	16,67	0	0,00
Abusos físicos ou psicológicos contra a criança ou adolescente	7	12,50	1	4,76	6	35,29	0	0,00	0	0,00
Adoção mal sucedida (a partir de 2018)	5	8,93	0	0,00	2	11,76	2	16,67	1	16,67
Em razão de sua conduta	4	7,14	0	0,00	1	5,88	3	25,00	0	0,00
Responsável impossibilitado de cuidar por motivo de doença	4	7,14	2	9,52	1	5,88	1	8,33	0	0,00
Carência de recursos materiais da família ou responsáveis	3	5,36	1	4,76	1	5,88	0	0,00	1	16,67
Responsável cumprindo pena privativa de liberdade	2	3,57	1	4,76	1	5,88	0	0,00	0	0,00
Abuso sexual / Suspeita de abuso sexual	2	3,57	0	0,00	1	5,88	1	8,33	0	0,00
Risco de vida na comunidade	2	3,57	0	0,00	0	0,00	0	0,00	2	33,33
Transferência de outro regime de atendimento	1	1,79	0	0,00	0	0,00	1	8,33	0	0,00
Situação de Rua	1	1,79	0	0,00	0	0,00	0	0,00	1	16,67
Orfandade	1	1,79	0	0,00	0	0,00	1	8,33	0	0,00
Entrega voluntária	1	1,79	0	0,00	0	0,00	1	8,33	0	0,00
Total	56	100,00	21	100,00	17	100,00	12	100,00	6	100,00

Observação: A partir de 2018 o motivo "Devolução por tentativa de colocação familiar mal sucedida" foi desmembrado em "Adoção mal sucedida", "Guarda ou Tutela para terceiros mal sucedida" e "Guarda ou Tutela para família extensa mal sucedida".

Motivos de acolhimento com maior incidência para cada faixa etária.



- Negligência
- Abandono pelos pais ou responsáveis
- Responsável impossibilitado de cuidar por motivo de doença
- Responsável cumprindo pena privativa de liberdade
- Abusos físicos ou psicológicos contra a criança ou adolescente
- Adoção mal sucedida (a partir de 2018)
- Em razão de sua conduta
- Abuso sexual / Suspeita de abuso sexual
- Risco de vida na comunidade
- Carência de recursos materiais da família ou responsáveis
- Situação de Rua

Motivo de acolhimento por faixa etária (% da faixa em cada motivo).

Motivo	nº de c/a	0 a 6	%	7 a 11	%	12 a 15	%	16 a 18	%
Negligência	14	10	71,43	3	21,43	0	0,00	1	7,14
Abandono pelos pais ou responsáveis	9	6	66,67	1	11,11	2	22,22	0	0,00
Abusos físicos ou psicológicos contra a criança ou adolescente	7	1	14,29	6	85,71	0	0,00	0	0,00
Adoção mal sucedida (a partir de 2018)	5	0	0,00	2	40,00	2	40,00	1	20,00
Em razão de sua conduta	4	0	0,00	1	25,00	3	75,00	0	0,00
Responsável impossibilitado de cuidar por motivo de doença	4	2	50,00	1	25,00	1	25,00	0	0,00
Carência de recursos materiais da família ou responsáveis	3	1	33,33	1	33,33	0	0,00	1	33,33
Responsável cumprindo pena privativa de liberdade	2	1	50,00	1	50,00	0	0,00	0	0,00
Abuso sexual / Suspeita de abuso sexual	2	0	0,00	1	50,00	1	50,00	0	0,00
Risco de vida na comunidade	2	0	0,00	0	0,00	0	0,00	2	100,00
Transferência de outro regime de atendimento	1	0	0,00	0	0,00	1	100,00	0	0,00
Situação de Rua	1	0	0,00	0	0,00	0	0,00	1	100,00
Orfandade	1	0	0,00	0	0,00	1	100,00	0	0,00
Entrega voluntária	1	0	0,00	0	0,00	1	100,00	0	0,00
Total	56	21	37,50	17	30,35	12	21,42	6	10,73

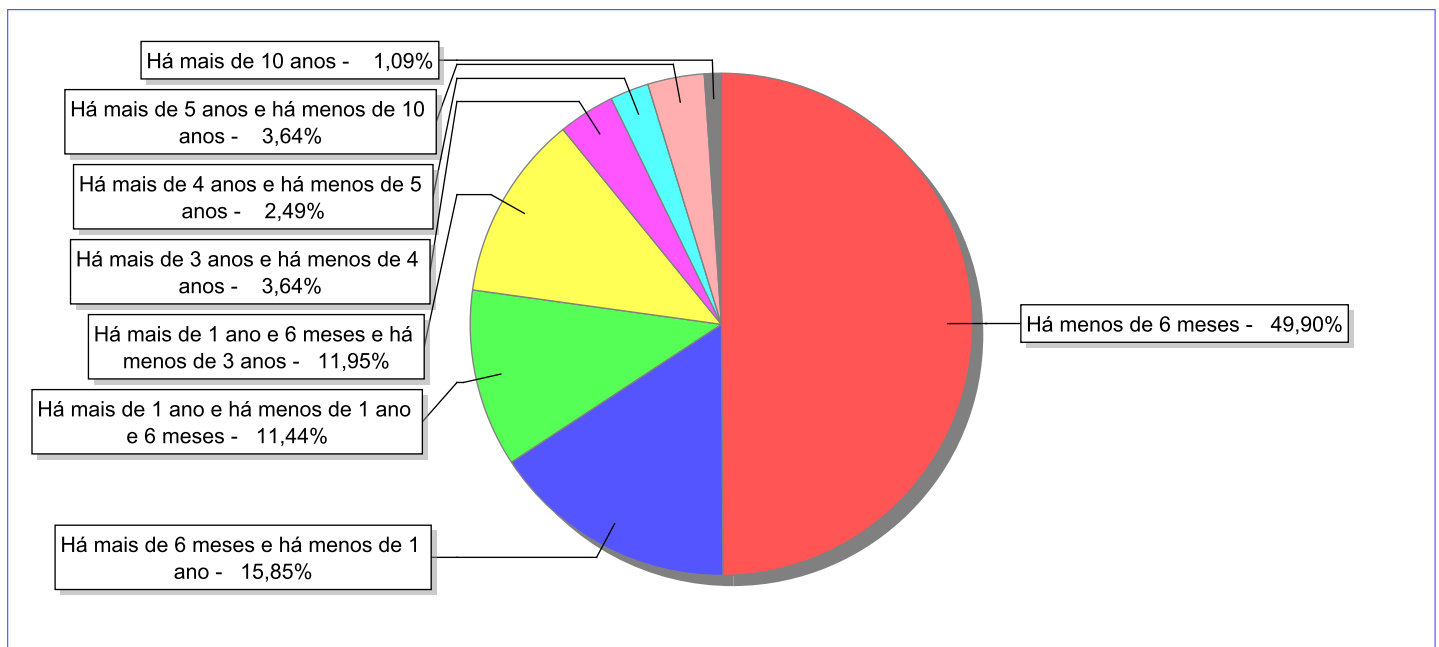
Observação: A partir de 2018 o motivo "Devolução por tentativa de colocação familiar mal sucedida" foi desmembrado em "Adoção mal sucedida", "Guarda ou Tutela para terceiros mal sucedida" e "Guarda ou Tutela para família extensa mal sucedida".

Tempo de institucionalização das crianças e adolescentes que se desligaram (*) do regime de acolhimento institucional ou familiar.

(*) Refere-se a crianças e adolescentes desligados a partir de 2008 e que não foram acolhidos novamente.

C/A desligados	nº de c/a	%
Há menos de 6 meses	781	49,90
Há mais de 6 meses e há menos de 1 ano	248	15,85
Há mais de 1 ano e há menos de 1 ano e 6 meses	179	11,44
Há mais de 1 ano e 6 meses e há menos de 3 anos	187	11,95
Há mais de 3 anos e há menos de 4 anos	57	3,64
Há mais de 4 anos e há menos de 5 anos	39	2,49
Há mais de 5 anos e há menos de 10 anos	57	3,64
Há mais de 10 anos	17	1,09
Total	1.565	100,00

Percentual – tempo de acolhimento.



Motivo de desligamento.

Motivo	nº de c/a	%	feminino	masculino
Evasão	532	33,99	169	363
Reintegração aos genitores	463	29,58	206	257
Colocação em família substituta (Desativado e Desmembrado em 2018)	206	13,16	95	111
Guarda ou tutela para família extensa (a partir de 2018)	132	8,43	69	63
Maioridade	100	6,39	31	69
Guarda ou Tutela para terceiros (a partir de 2018)	48	3,07	19	29
Adoção (a partir de 2018)	45	2,88	21	24
Transferência para outro serviço de acolhimento institucional	14	0,89	2	12
Transferência para outro regime de atendimento	8	0,51	2	6
Óbito	8	0,51	2	6
Retirada da instituição sem ordem judicial	3	0,19	1	2
Recambiamento para o Estado de Origem	2	0,13	0	2
Recambiamento ao Município de Origem	2	0,13	1	1
Emancipação	1	0,06	0	1
Transferência de/para outra Família acolhedora	1	0,06	1	0
Total	1.565	100,00	619	946

Observação: A partir de 2018 o motivo "Colocação em família substituta" foi desmembrado em "Adoção", Guarda ou Tutela para terceiros" e "Guarda ou Tutela para família extensa".

Dos indicadores que podem contribuir para a definição da situação jurídica das crianças e adolescentes acolhidos.

Relação entre visitação e Ação de Destituição do Poder Familiar (ADPF).

Detalhamento da visitação	número de c/a	%	número de c/a com ADPF	% de c/a com ADPF	número de c/a sem ADPF	% de c/a sem ADPF
semanal	22	39,29	14	63,64	8	36,36
quinzenal	2	3,57	0	0,00	2	100,00
mensal	2	3,57	1	50,00	1	50,00
sem visita	30	53,57	11	36,67	19	63,33
Total	56	100,00	26	46,43	30	53,57

Faixa etária das crianças e adolescentes sem visita.

Faixa Etária	número de c/a	%	número de c/a com ADPF	% de c/a com ADPF	número de c/a sem ADPF	% de c/a sem ADPF
0 a 6	10	33,33	1	10,00	9	90,00
7 a 11	11	36,67	7	63,64	4	36,36
12 a 15	6	20,00	1	16,67	5	83,33
16 a 18	3	10,00	2	66,67	1	33,33
Total	30	100,00	11	36,67	19	63,33

Vínculos biológicos das crianças e adolescentes acolhidos

Situação	número de c/a	%	número de c/a com ADPF	% de c/a com ADPF	número de c/a sem ADPF	% de c/a sem ADPF
Pai e/ou mãe vivo(s)	50	89,29	24	48,00	26	52,00
Órfãos	4	7,14	0	0,00	4	100,00
ADPF com trânsito em julgado	2	3,57	2	100,00	0	0,00
Total	56	100,00	26	46,43	30	53,57

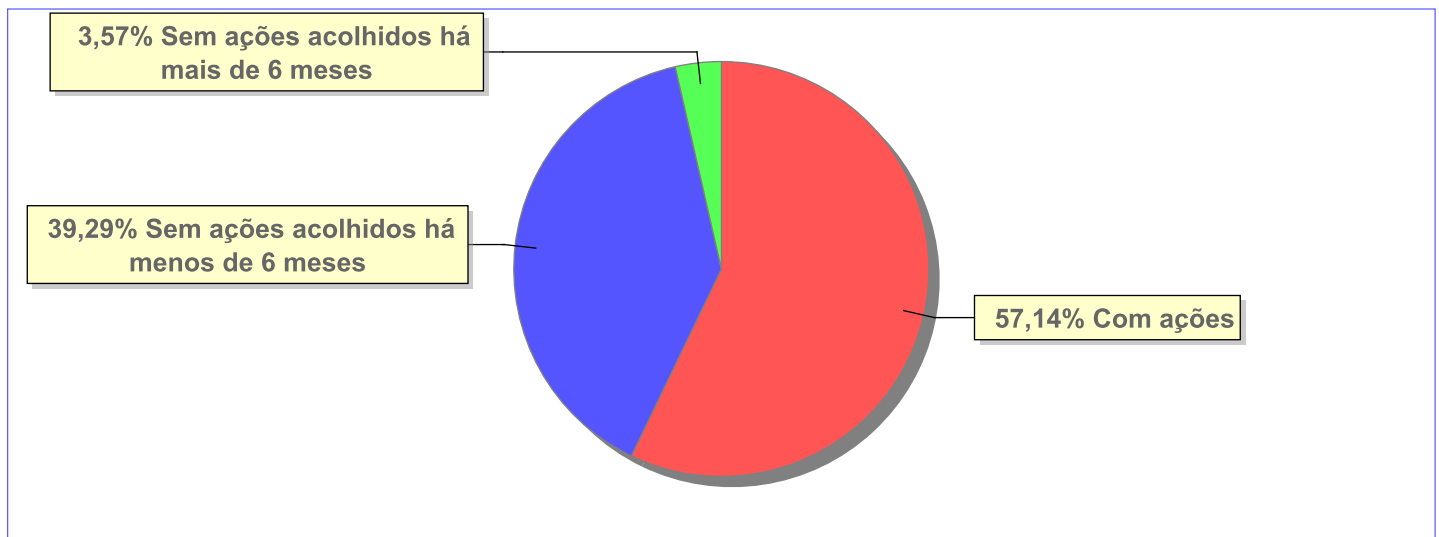
Perfil dos Aptos à adoção

Critério	Órfãos	ADPF	Pais Desconhecidos	Entrega Voluntária	Total
Sexo					
Feminino	3	1	0	0	4
Masculino	1	1	0	0	2
Total	4	2	0	0	6
Faixa Etária					
7 a 11	0	1	0	0	1
12 a 15	3	1	0	0	4
16 a 18	1	0	0	0	1
Total	4	2	0	0	6
Tempo de Acolhimento					
Há menos de 6 meses	2	0	0	0	2
Há mais de 1 ano e 6 meses e há menos de 3 anos	1	0	0	0	1
Há mais de 3 anos e há menos de 4 anos	0	1	0	0	1
Há mais de 5 anos e há menos de 10 anos	1	1	0	0	2
Total	4	2	0	0	6
Deficiências					
Não	2	2	0	0	4
Sim	2	0	0	0	2
Total	4	2	0	0	6
Doenças					
Não	1	1	0	0	2
Sim	3	1	0	0	4
Total	4	2	0	0	6
Cor/Raça					
Branca	1	1	0	0	2
Preta	1	1	0	0	2
Parda	2	0	0	0	2
Raça Negra	3	1	0	0	4
Total	4	2	0	0	6

Panorama e detalhamento da situação das crianças e adolescentes no sistema de justiça

Critério	número de c/a	%
Panorama da situação da c/a no sistema de justiça		
Com ações judiciais	32	57,14
Sem ações judiciais	24	42,86
Total	56	100,00
Acompanhamento no âmbito da PJIJ de crianças e adolescentes sem ações		
Sem P.A. acolhidos há mais de 6 meses	2	8,33
Sem P.A. acolhidos há menos de 6 meses	22	91,67
Total	24	100,00
Acompanhamento no âmbito do Poder Judiciário		
com ações judiciais	32	57,14
com procedimentos judiciais	11	19,64
sem ações e sem procedimentos judiciais	13	23,21
Total	56	99,99

Distribuição percentual de ações.



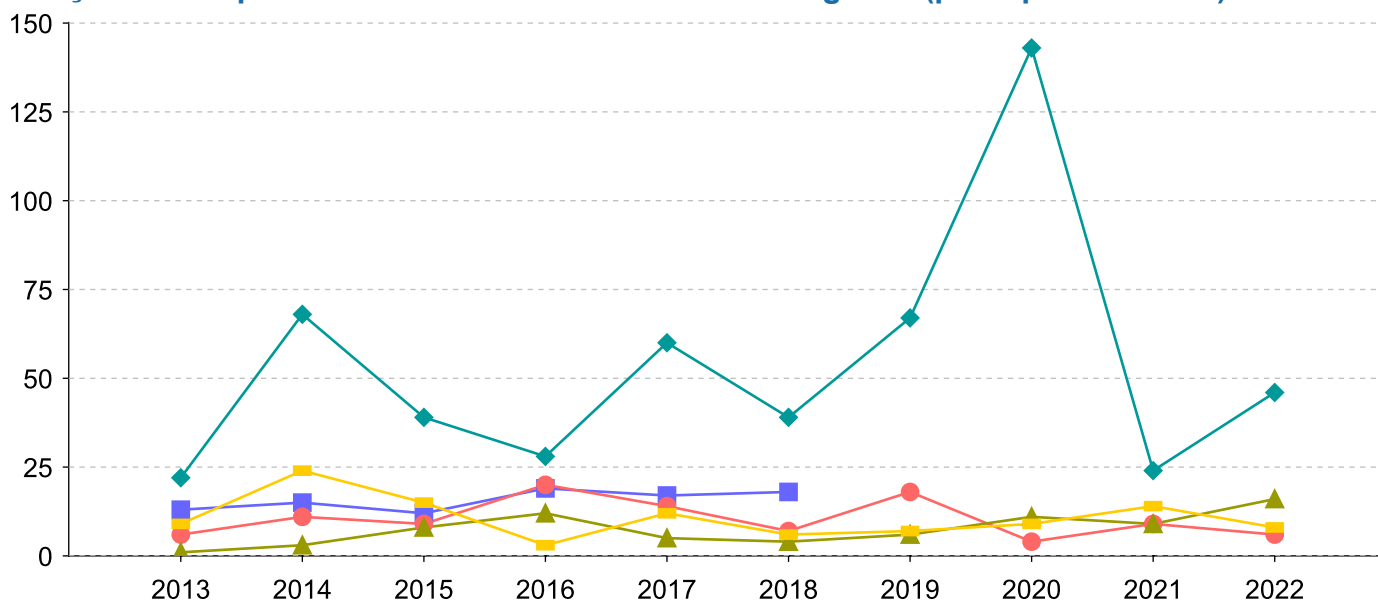
Ações Judiciais	nº de ações	%
Ação de Destituição do Poder Familiar	30	63,83
Representação em face dos pais ou responsável (Art. 249, ECA)	6	12,77
Ação de Suspensão do Poder Familiar (Art.24 ECA)	3	6,38
Ação Civil Pública para proteção de direito individual (moradia,inclusão em programa	2	4,26
Ação de Alimentos em face dos pais ou responsável	2	4,26
Ação de Guarda Judicial	2	4,26
Ação de Nomeação de Guardião	1	2,13
Pedido de afastamento do convívio familiar	1	2,13

Ações Judiciais	nº de ações	%
Total	47	100,00

Evolução do tempo médio de acolhimento (em meses) das c/a desligadas

Motivo do Desligamento	Média	2013	2014	2015	2016	2017	2018	2019	2020	2021	2022
Evasão	10	6	11	9	20	14	7	18	4	9	6
Reintegração aos genitores	11	9	24	15	3	12	6	7	9	14	8
Guarda ou tutela para família extensa (a partir de 2018)	8	1	3	8	12	5	4	6	11	9	16
Colocação em família substituta (Desativado e Desmembrado em 2018)	16	13	15	12	19	17	18	-	-	-	-
Maioridade	43	22	68	39	28	60	39	67	143	24	46
Adoção (a partir de 2018)	13	-	-	-	-	-	12	9	6	16	29
Guarda ou Tutela para terceiros (a partir de 2018)	17	-	-	-	-	-	9	22	13	20	11
Transferência para outro regime de atendimento	56	-	-	1	194	67	14	-	-	-	29
Óbito	13	2	-	-	29	-	16	-	3	-	-
Recambiamento ao Município de Origem	10	-	-	-	-	-	7	13	-	-	-
Retirada da instituição sem ordem judicial	2	-	1	2	-	-	-	-	-	-	-
Recambiamento para o Estado de Origem	3	-	3	-	-	-	-	-	-	-	-
Emancipação	73	-	-	-	-	-	73	-	-	-	-

Evolução do tempo médio de acolhimento das c/a desligadas (principais motivos)



■ Colocação em família substituta (Desativado e Desmembrado em 2018)
 ● Evasão
▲ Guarda ou tutela para família extensa (a partir de 2018)
 ◆ Maioridade
 ■ Reintegração aos genitores

Distribuição da população infantojuvenil acolhida

Total das serviços de acolhimento institucional e Equipe de acompanhamento do Projeto Família Acolhedora (CREAS), das crianças e adolescentes inseridos nesses regimes, das crianças e adolescentes aptos à adoção, das crianças e adolescentes sem registro civil de nascimento e das crianças e adolescentes sem visita.

Atendimento	número de serviços	número de c/a	% de c/a no Estado	aptos à adoção	% aptos à adoção	Sem RCN	Sem Visita
PARAÍBA DO SUL	2	7	100,00	1	14,29	0	0
Serviço de Acolhimento Institucional/ Modalidade Abrigo Institucional	2	7	100,00	1	14,29	0	0

Origem da população infantojuvenil acolhida no Município.

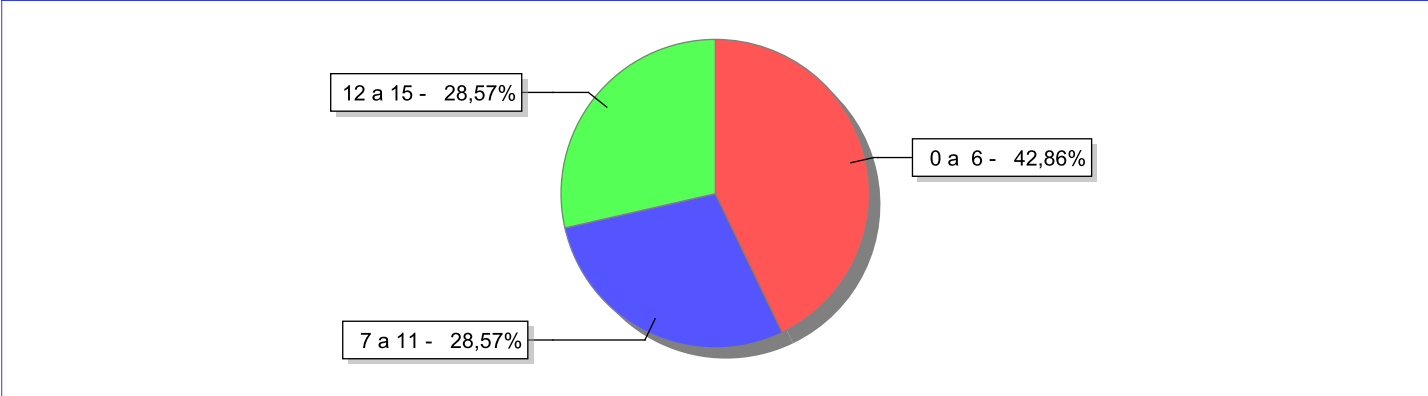
Município	Acolhidos	%
Paraíba do Sul	7	100,00

Indicadores de faixa etária, sexo, cor/raça e escolaridade das crianças e adolescentes acolhidos.

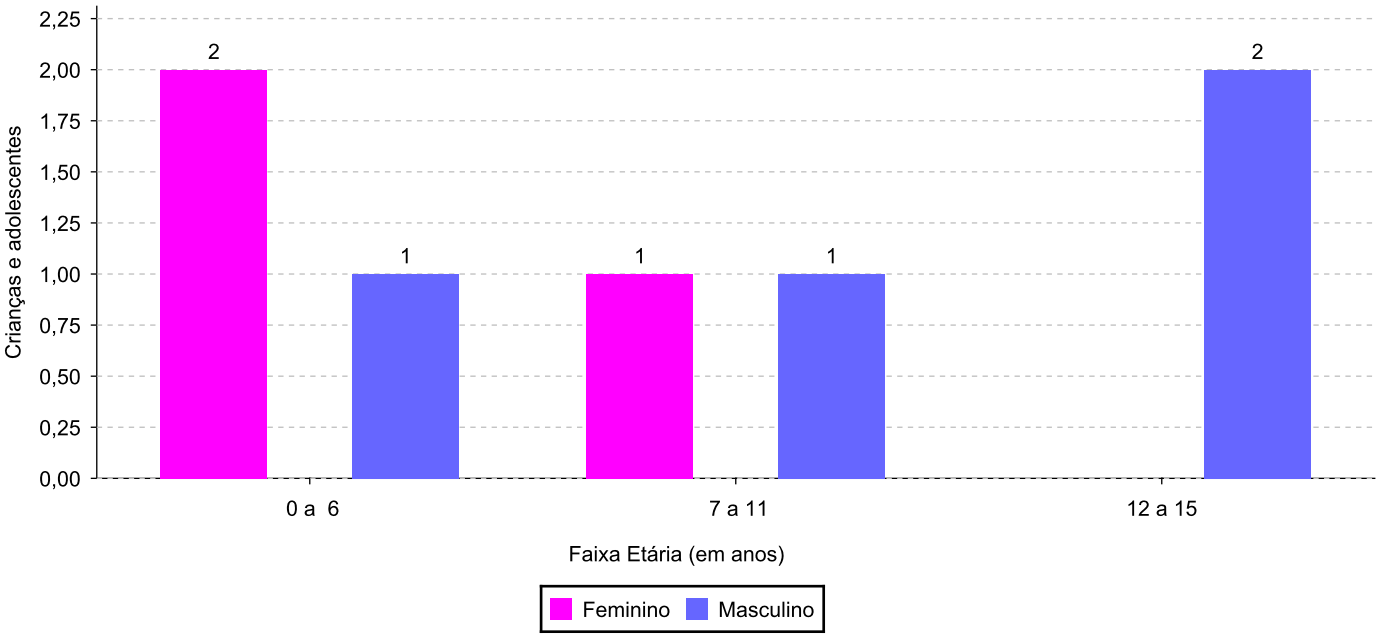
Faixa etária e sexo das crianças e adolescentes acolhidos.

Faixa etária	número de c/a	%	feminino	masculino
0 a 6	3	42,86	2	1
7 a 11	2	28,57	1	1
12 a 15	2	28,57	0	2
Total	7	100,00	3	4

Percentual de crianças e adolescentes acolhidos por faixa etária.



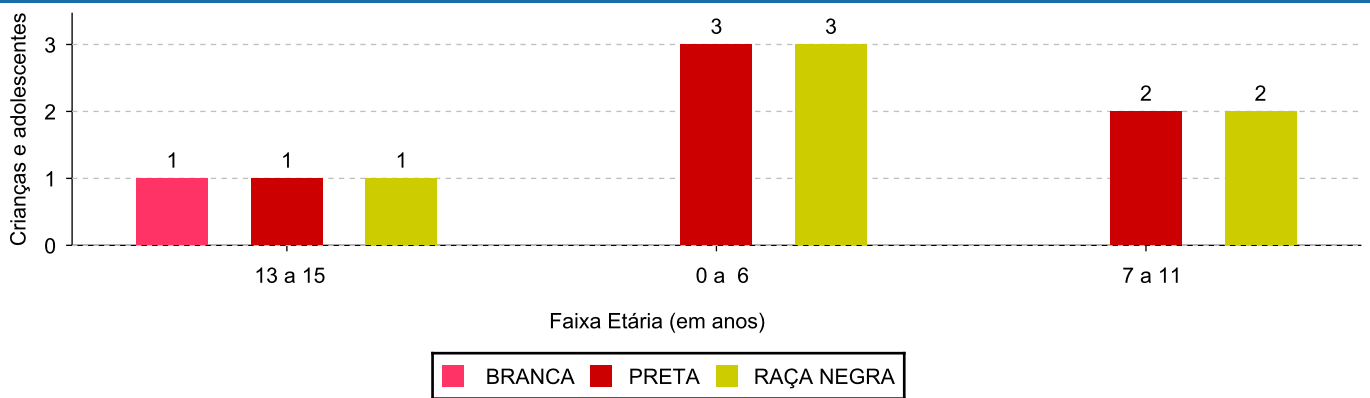
Distribuição das crianças e adolescentes acolhidos por sexo e faixa etária.



Cor/raça e faixa etária das crianças e adolescentes acolhidos.

Faixa Etária	nº de c/a	%	Branca	Amarela	Preta	Parda	Raça Negra	Indigena	Ignorado
0 a 6	3	42,86	0	0	3	0	3	0	0
7 a 11	2	28,57	0	0	2	0	2	0	0
12 a 15	2	28,57	1	0	1	0	1	0	0
Total	7	100,00	1	0	6	0	6	0	0

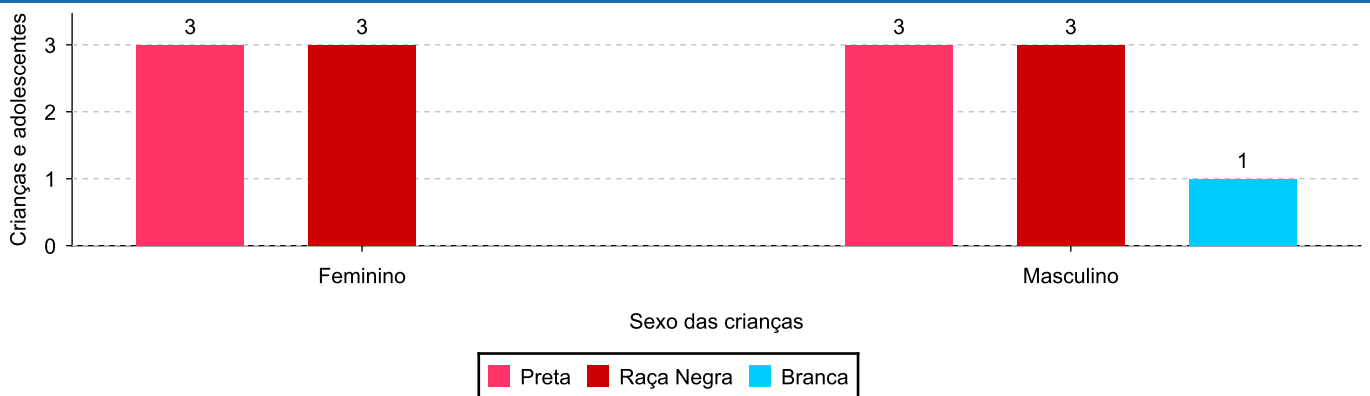
Distribuição das crianças e adolescentes acolhidos por cor/raça e faixa etária.



Cor/Raça e sexo das crianças e adolescentes acolhidos.

Cor/raça	número de c/a	%	feminino	masculino
Raça Negra	6	85,71	3	3
Preta	6	85,71	3	3
Branca	1	14,29	0	1
Total	7	100,00	3	4

Distribuição das crianças e adolescentes acolhidos por cor/raça e sexo.



Escolaridade das crianças e adolescentes acolhidos, por faixa etária.

Faixa etária	Estuda	%	Não Estuda	%	Total	%
0 a 6	3	100,00	0	0,00	3	100,00
7 a 11	2	100,00	0	0,00	2	100,00
12 a 15	2	100,00	0	0,00	2	100,00
Total	7	100,00	0	0,00	7	100,00

Dos indicadores de deficiência e saúde.
Crianças e Adolescentes portadores de necessidades especiais.

Apresentam deficiência	número de c/a	%
Não	7	100,00
Total	7	100,00

Crianças e Adolescentes acolhidos que necessitam de tratamento de saúde especial.

Necessidade de tratamento de saúde especial	número de c/a	%
Sim	1	14,29
Não	6	85,71
Total	7	100,00

Doenças mais comuns.

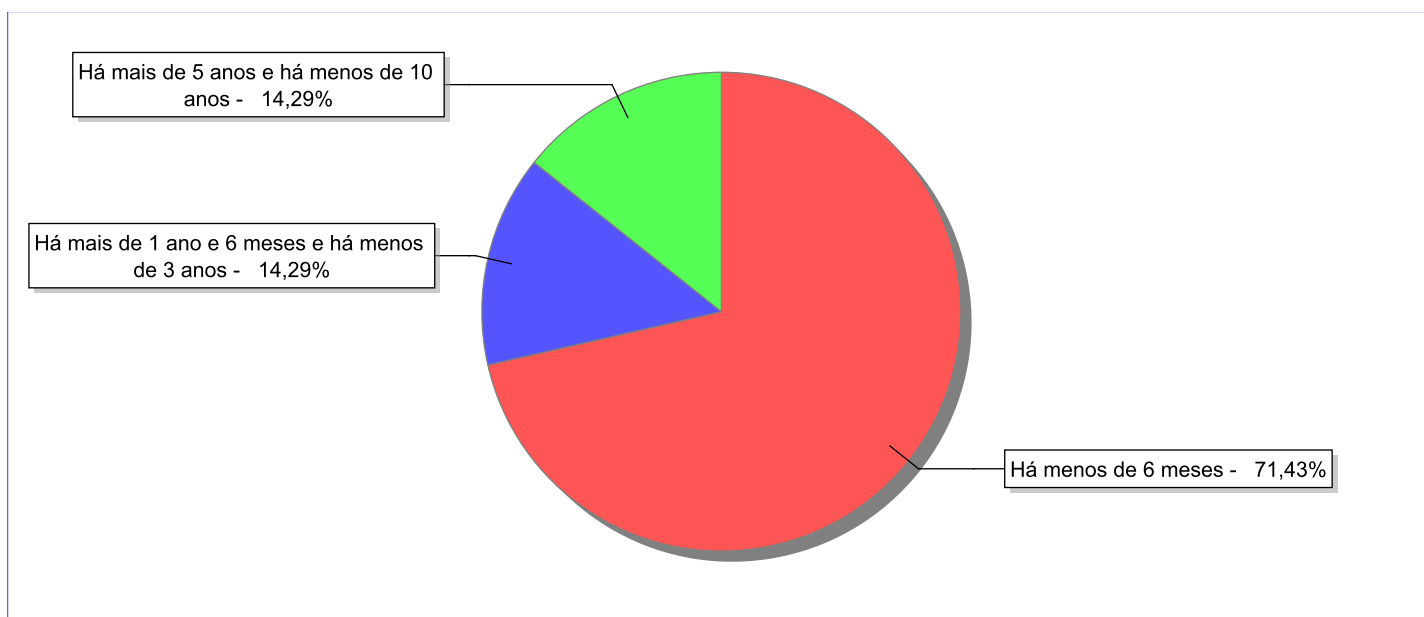
Doenças mais comuns	Incidência	%
Doenças Neurológicas	1	100,00
Total	1	100,00

Dos indicadores de período e motivo de acolhimento / desligamento.

Tempo de institucionalização das crianças e adolescentes que se encontram em regime de acolhimento institucional ou familiar.

C/A acolhidos	nº de c/a	%
Há menos de 6 meses	5	71,43
Há mais de 1 ano e 6 meses e há menos de 3 anos	1	14,29
Há mais de 5 anos e há menos de 10 anos	1	14,29
Total	7	100,00

Percentual – tempo de acolhimento.



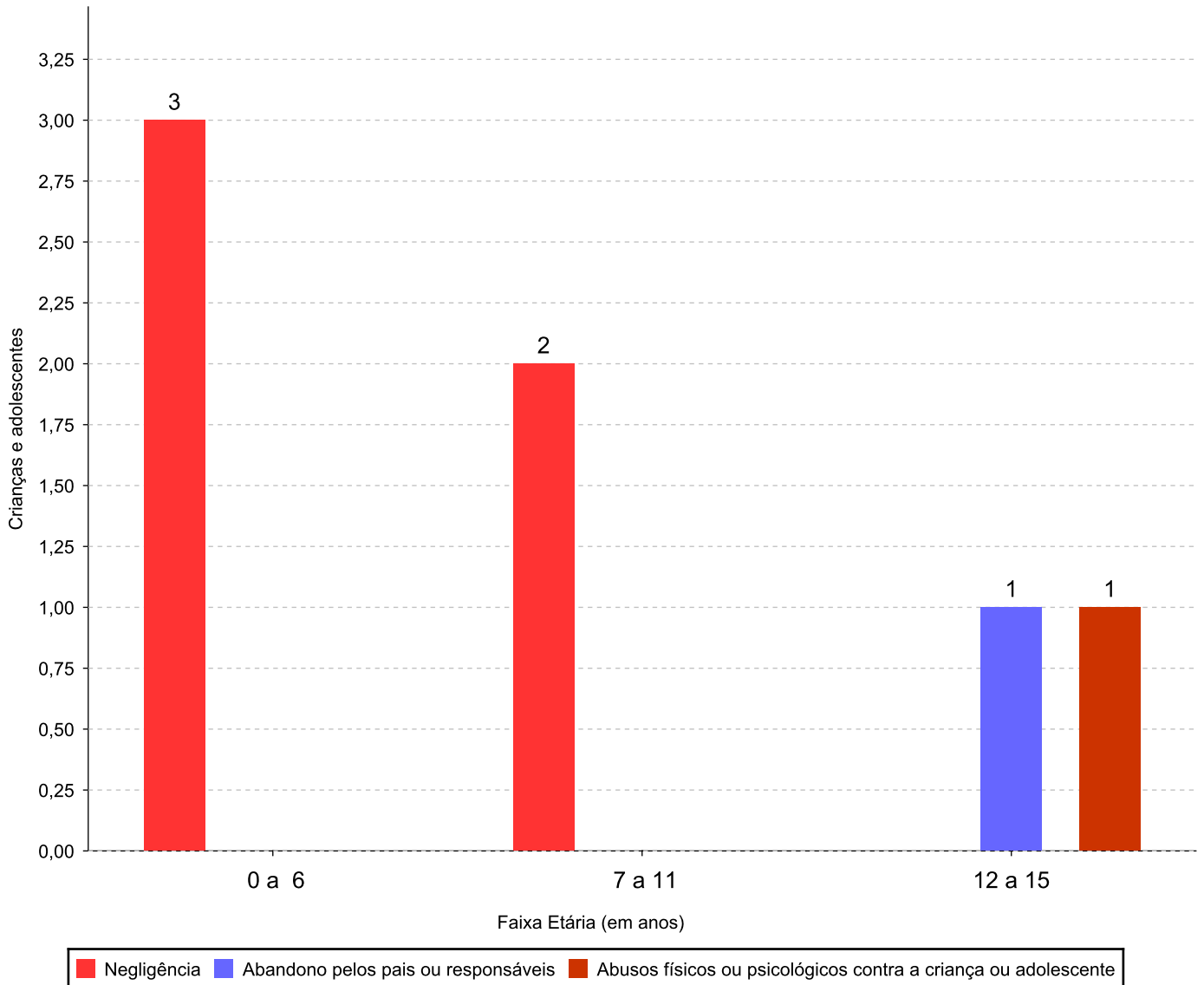
Motivo de acolhimento.

Motivo	nº de c/a	%	feminino	masculino
Negligência	5	71,43	3	2
Abandono pelos pais ou responsáveis	1	14,29	0	1
Abusos físicos ou psicológicos contra a criança ou adolescente	1	14,29	0	1
Total	7	100,00	3	4

Observação: A partir de 2018 o motivo "Devolução por tentativa de colocação familiar mal sucedida" foi desmembrado em "Adoção mal sucedida", "Guarda ou Tutela para terceiros mal sucedida" e "Guarda ou Tutela para família extensa mal sucedida".

Motivo de acolhimento por faixa etária (% do motivo em cada faixa).

Motivo	nº de c/a	%	0 a 6	%	7 a 11	%	12 a 15	%	16 a 18	%
Negligência	5	71,43	3	100,00	2	100,00	0	0,00	0	
Abandono pelos pais ou responsáveis	1	14,29	0	0,00	0	0,00	1	50,00	0	
Abusos físicos ou psicológicos contra a criança ou adolescente	1	14,29	0	0,00	0	0,00	1	50,00	0	
Total	7	100,00	3	100,00	2	100,00	2	100,00	0	100,00

Motivos de acolhimento com maior incidência para cada faixa etária.


Observação: A partir de 2018 o motivo "Devolução por tentativa de colocação familiar mal sucedida" foi desmembrado em "Adoção mal sucedida", "Guarda ou Tutela para terceiros mal sucedida" e "Guarda ou Tutela para família extensa mal sucedida".

Motivo de acolhimento por faixa etária (% da faixa em cada motivo).

Motivo	nº de c/a	0 a 6	%	7 a 11	%	12 a 15	%	16 a 18	%
Negligência	5	3	60,00	2	40,00	0	0,00	0	0,00
Abandono pelos pais ou responsáveis	1	0	0,00	0	0,00	1	100,00	0	0,00
Abusos físicos ou psicológicos contra a criança ou adolescente	1	0	0,00	0	0,00	1	100,00	0	0,00
Total	7	3	42,85	2	28,57	2	28,57	0	0,01

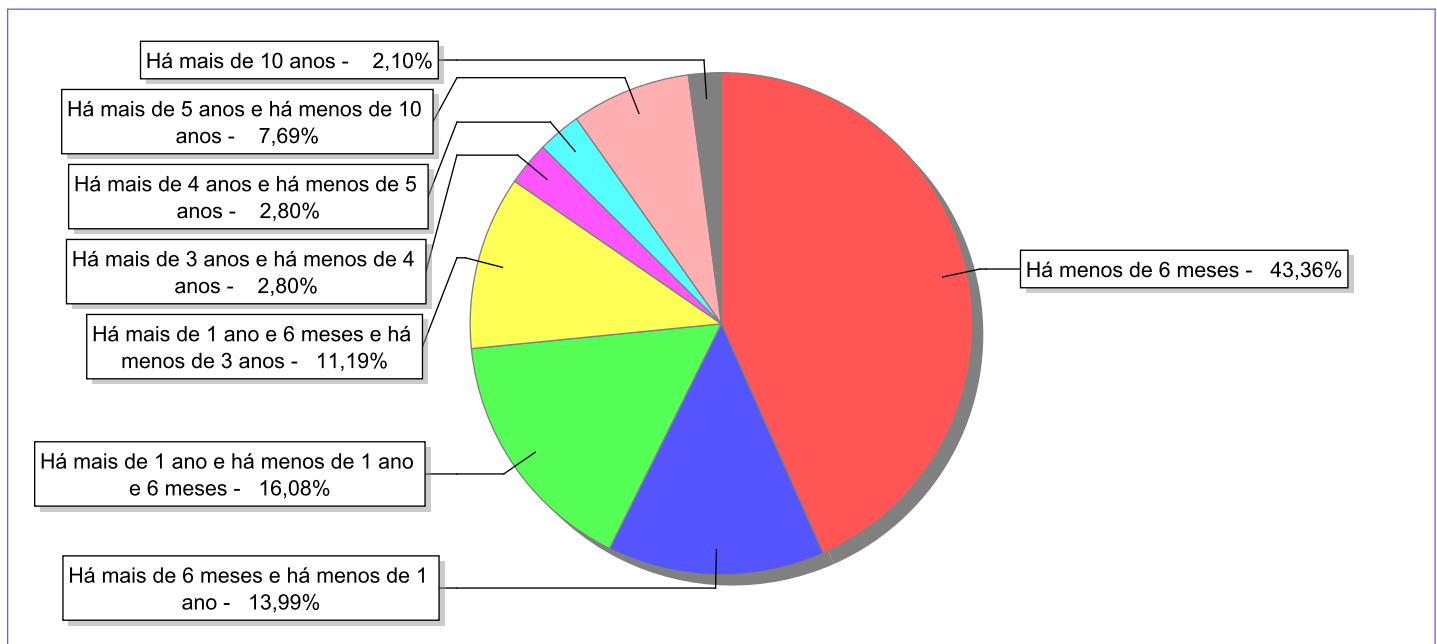
Observação: A partir de 2018 o motivo "Devolução por tentativa de colocação familiar mal sucedida" foi desmembrado em "Adoção mal sucedida", "Guarda ou Tutela para terceiros mal sucedida" e "Guarda ou Tutela para família extensa mal sucedida".

Tempo de institucionalização das crianças e adolescentes que se desligaram (*) do regime de acolhimento institucional ou familiar.

(*) Refere-se a crianças e adolescentes desligados a partir de 2008 e que não foram acolhidos novamente.

C/A desligados	nº de c/a	%
Há menos de 6 meses	62	43,36
Há mais de 6 meses e há menos de 1 ano	20	13,99
Há mais de 1 ano e há menos de 1 ano e 6 meses	23	16,08
Há mais de 1 ano e 6 meses e há menos de 3 anos	16	11,19
Há mais de 3 anos e há menos de 4 anos	4	2,80
Há mais de 4 anos e há menos de 5 anos	4	2,80
Há mais de 5 anos e há menos de 10 anos	11	7,69
Há mais de 10 anos	3	2,10
Total	143	100,00

Percentual – tempo de acolhimento.



Motivo de desligamento.

Motivo	nº de c/a	%	feminino	masculino
Reintegração aos genitores	74	51,75	34	40
Colocação em família substituta (Desativado e Desmembrado em 2018)	26	18,18	17	9
Guarda ou tutela para família extensa (a partir de 2018)	13	9,09	9	4
Maioridade	10	6,99	8	2
Evasão	7	4,90	2	5
Transferência para outro regime de atendimento	6	4,20	0	6
Guarda ou Tutela para terceiros (a partir de 2018)	5	3,50	2	3
Óbito	2	1,40	2	0
Total	143	100,00	74	69

Observação: A partir de 2018 o motivo "Colocação em família substituta" foi desmembrado em "Adoção", Guarda ou Tutela para terceiros" e "Guarda ou Tutela para família extensa".

Dos indicadores que podem contribuir para a definição da situação jurídica das crianças e adolescentes acolhidos.

Relação entre visitação e Ação de Destituição do Poder Familiar (ADPF).

Detalhamento da visitação	número de c/a	%	número de c/a com ADPF	% de c/a com ADPF	número de c/a sem ADPF	% de c/a sem ADPF
diária	5	71,43	0	0,00	5	100,00
semanal	2	28,57	2	100,00	0	0,00
Total	7	100,00	2	28,57	5	71,43

Vínculos biológicos das crianças e adolescentes acolhidos

Situação	número de c/a	%	número de c/a com ADPF	% de c/a com ADPF	número de c/a sem ADPF	% de c/a sem ADPF
Pai e/ou mãe vivo(s)	6	85,71	1	16,67	5	83,33
ADPF com trânsito em julgado	1	14,29	1	100,00	0	0,00
Total	7	100,00	2	28,57	5	71,43

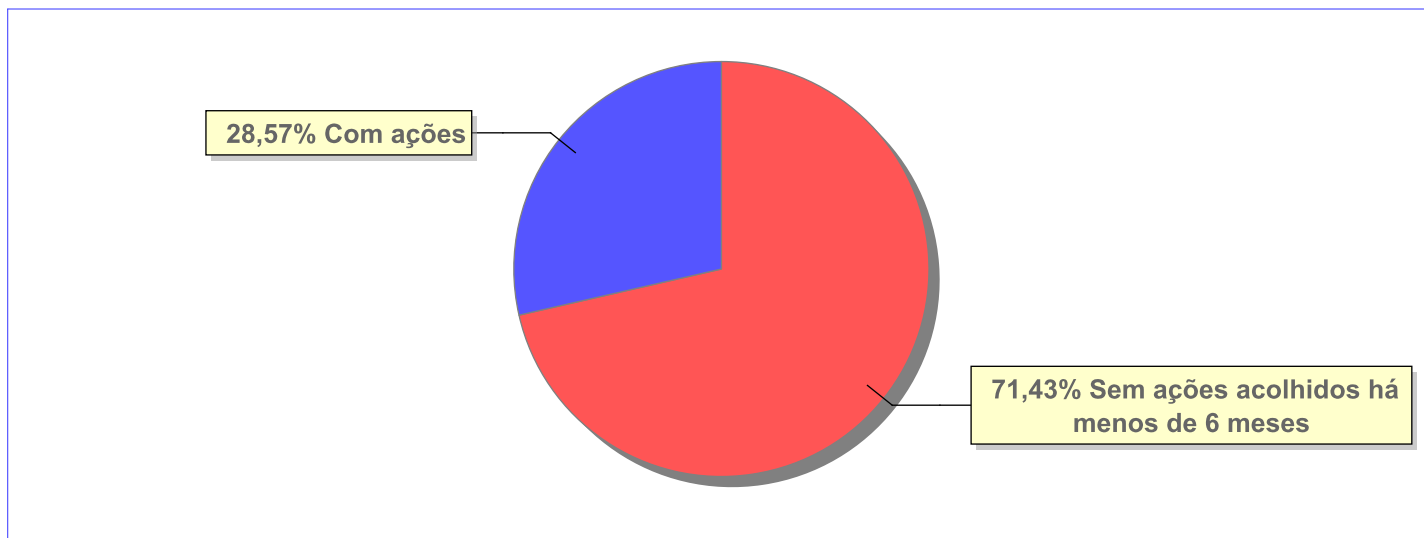
Perfil dos Aptos à adoção

Critério	Órfãos	ADPF	Pais Desconhecidos	Entrega Voluntária	Total
Sexo					
Masculino	0	1	0	0	1
Total	0	1	0	0	1
Faixa Etária					
12 a 15	0	1	0	0	1
Total	0	1	0	0	1
Tempo de Acolhimento					
Há mais de 5 anos e há menos de 10 anos	0	1	0	0	1
Total	0	1	0	0	1
Deficiências					
Não	0	1	0	0	1
Total	0	1	0	0	1
Doenças					
Sim	0	1	0	0	1
Total	0	1	0	0	1
Cor/Raça					
Preta	0	1	0	0	1
Raça Negra	0	1	0	0	1
Total	0	1	0	0	1

Panorama e detalhamento da situação das crianças e adolescentes no sistema de justiça

Critério	número de c/a	%
Panorama da situação da c/a no sistema de justiça		
Com ações judiciais	2	28,57
Sem ações judiciais	5	71,43
Total	7	100,00
Acompanhamento no âmbito da PJJ de crianças e adolescentes sem ações		
Sem P.A. acolhidos há menos de 6 meses	5	100,00
Total	5	100,00
Acompanhamento no âmbito do Poder Judiciário		
com ações judiciais	2	28,57
sem ações e sem procedimentos judiciais	5	71,43
Total	7	100,00

Distribuição percentual de ações.

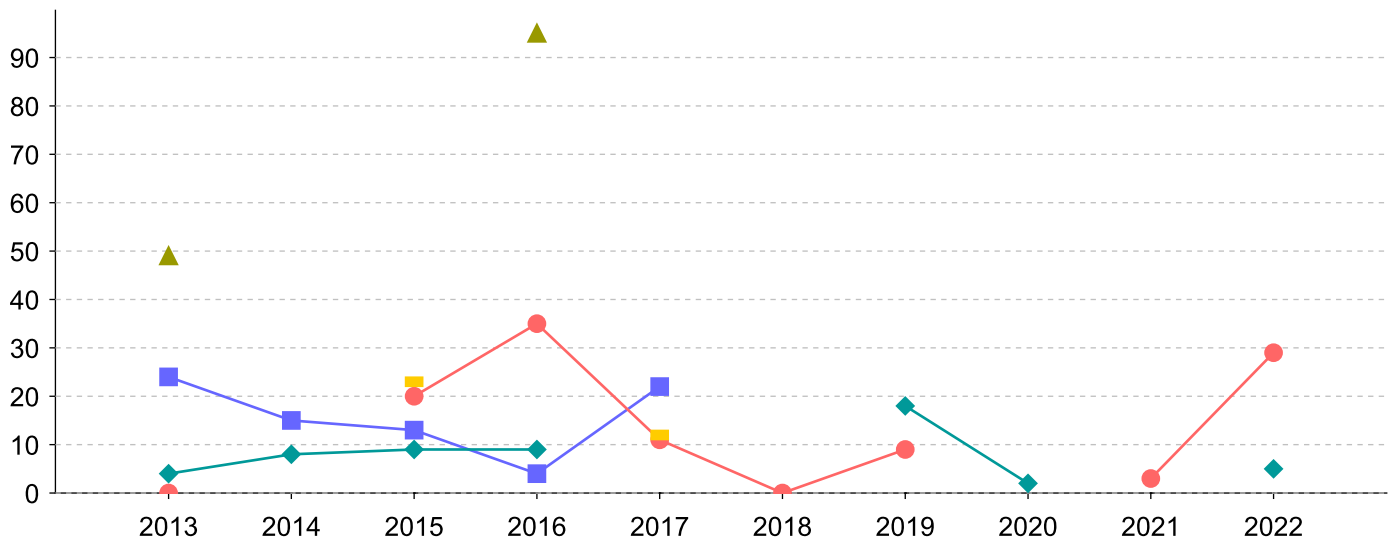


Ações Judiciais	nº de ações	%
Ação de Destituição do Poder Familiar	3	100,00
Total	3	100,00

Evolução do tempo médio de acolhimento (em meses) das c/a desligadas

Motivo do Desligamento	Média	2013	2014	2015	2016	2017	2018	2019	2020	2021	2022
Reintegração aos genitores	7	4	8	9	9	-	-	18	2	-	5
Colocação em família substituta (Desativado e Desmembrado em 2018)	18	24	15	13	4	22	-	-	-	-	-
Guarda ou tutela para família extensa (a partir de 2018)	12	0	-	20	35	11	0	9	-	3	29
Guarda ou Tutela para terceiros (a partir de 2018)	25	-	-	-	-	-	-	8	-	-	42
Transferência para outro regime de atendimento	15	-	20	-	-	-	-	-	-	5	-
Maioridade	64	49	-	-	95	-	-	-	-	-	-
Evasão	18	-	-	23	-	12	-	-	-	-	-

Evolução do tempo médio de acolhimento das c/a desligadas (principais motivos)



- Colocação em família substituta (Desativado e Desmembrado em 2018)
- Guarda ou tutela para família extensa (a partir de 2018)
- ▲ Maioridade
- ◆ Reintegração aos genitores
- Evasão

Distribuição da população infantojuvenil acolhida

Total das serviços de acolhimento institucional e Equipe de acompanhamento do Projeto Família Acolhedora (CREAS), das crianças e adolescentes inseridos nesses regimes, das crianças e adolescentes aptos à adoção, das crianças e adolescentes sem registro civil de nascimento e das crianças e adolescentes sem visita.

Atendimento	número de serviços	número de c/a	% de c/a no Estado	aptos à adoção	% aptos à adoção	Sem RCN	Sem Visita
PARATY	1	11	100,00	0	0,00	0	4
Serviço de Acolhimento Institucional/ Modalidade Abrigo Institucional	1	11	100,00	0	0,00	0	4

Origem da população infantojuvenil acolhida no Município.

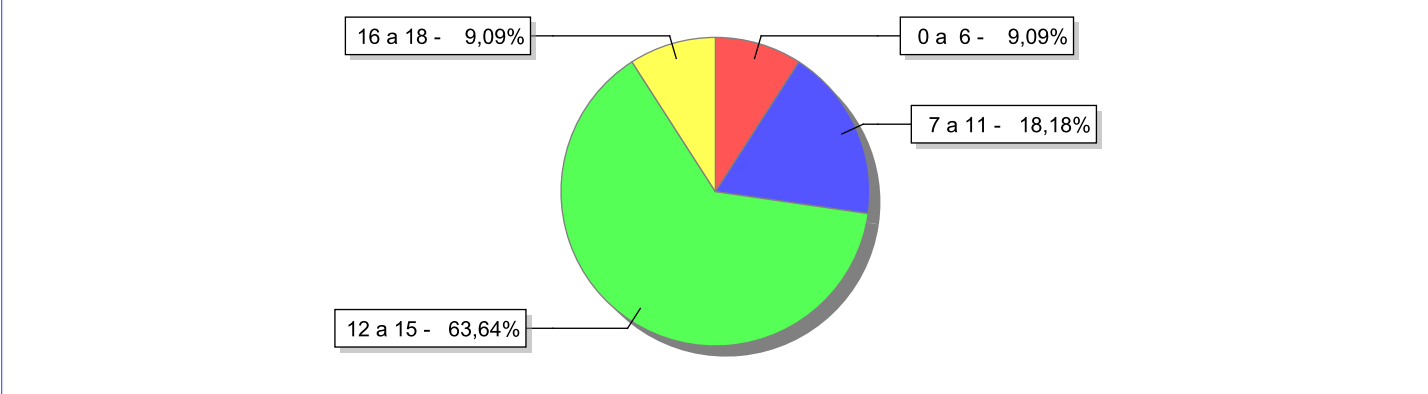
Município	Acolhidos	%
Paraty	11	100,00

Indicadores de faixa etária, sexo, cor/raça e escolaridade das crianças e adolescentes acolhidos.

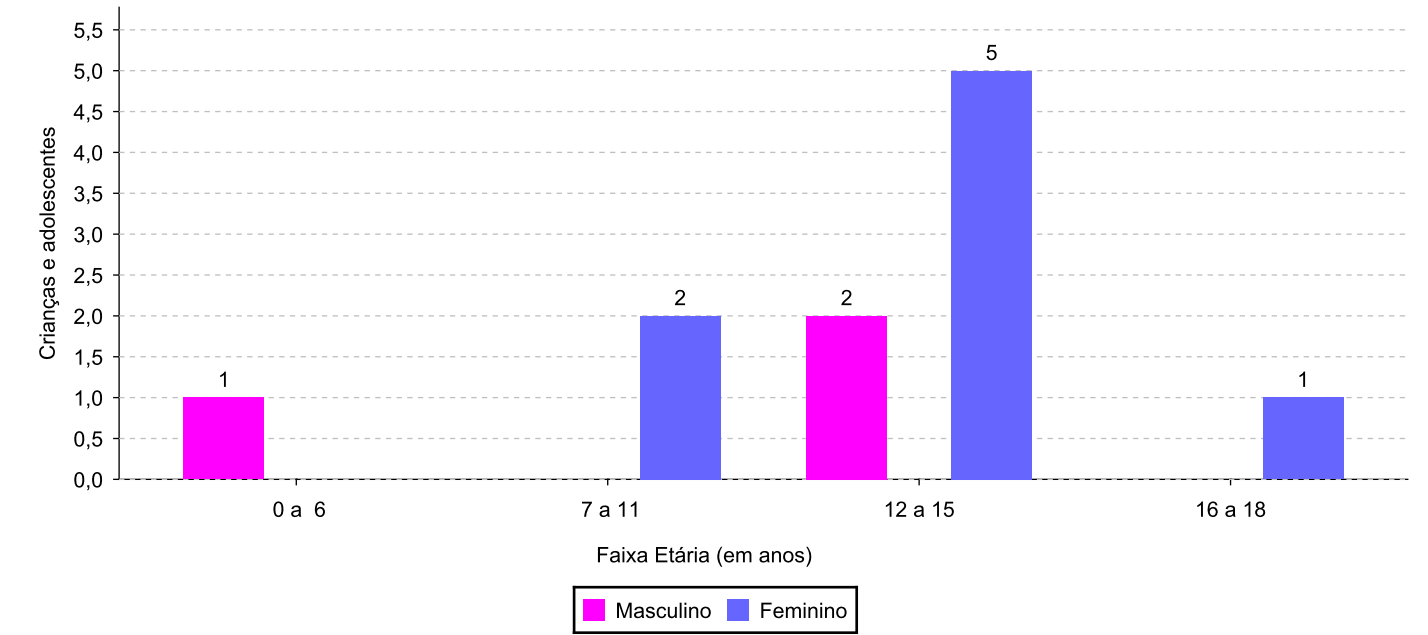
Faixa etária e sexo das crianças e adolescentes acolhidos.

Faixa etária	número de c/a	%	feminino	masculino
0 a 6	1	9,09	0	1
7 a 11	2	18,18	2	0
12 a 15	7	63,64	5	2
16 a 18	1	9,09	1	0
Total	11	100,00	8	3

Percentual de crianças e adolescentes acolhidos por faixa etária.



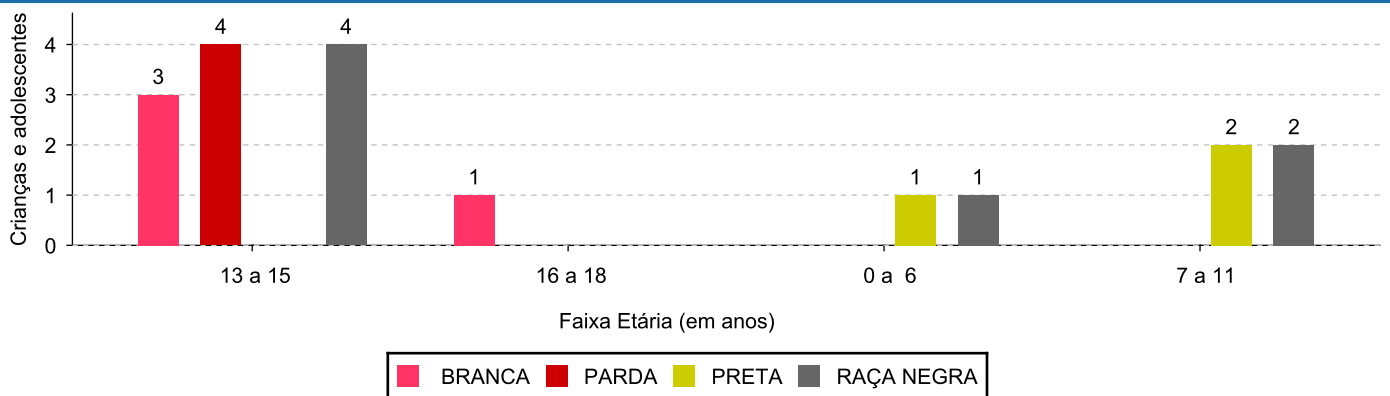
Distribuição das crianças e adolescentes acolhidos por sexo e faixa etária.



Cor/raça e faixa etária das crianças e adolescentes acolhidos.

Faixa Etária	nº de c/a	%	Branca	Amarela	Preta	Parda	Raça Negra	Indigena	Ignorado
0 a 6	1	9,09	0	0	1	0	1	0	0
7 a 11	2	18,18	0	0	2	0	2	0	0
12 a 15	7	63,64	3	0	0	4	4	0	0
16 a 18	1	9,09	1	0	0	0	0	0	0
Total	11	100,00	4	0	3	4	7	0	0

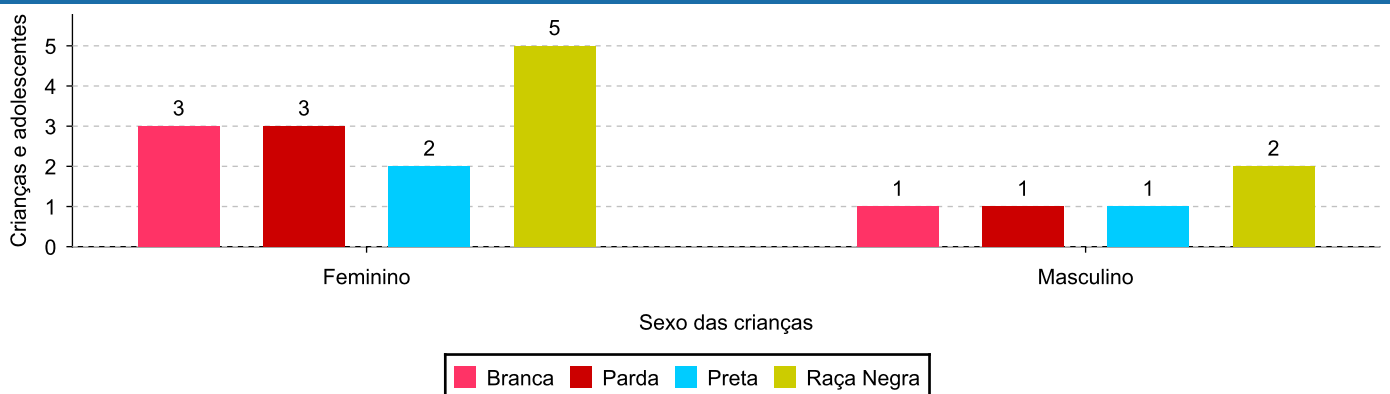
Distribuição das crianças e adolescentes acolhidos por cor/raça e faixa etária.



Cor/Raça e sexo das crianças e adolescentes acolhidos.

Cor/raça	número de c/a	%	feminino	masculino
Raça Negra	7	63,64	5	2
Parda	4	36,36	3	1
Branca	4	36,36	3	1
Preta	3	27,27	2	1
Total	11	100,00	8	3

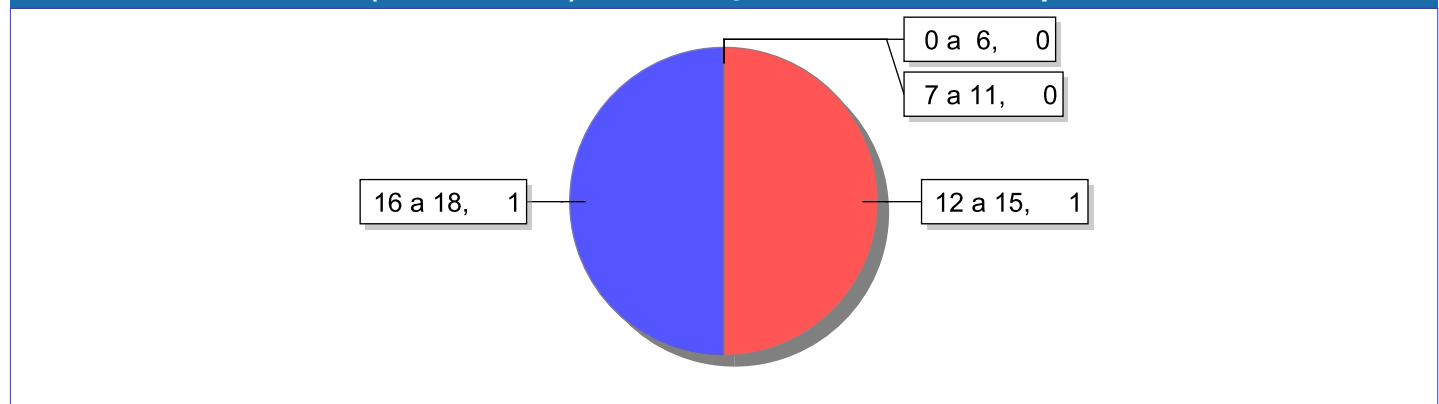
Distribuição das crianças e adolescentes acolhidos por cor/raça e sexo.



Escolaridade das crianças e adolescentes acolhidos, por faixa etária.

Faixa etária	Estuda	%	Não Estuda	%	Total	%
0 a 6	1	100,00	0	0,00	1	100,00
7 a 11	2	100,00	0	0,00	2	100,00
12 a 15	6	85,71	1	14,29	7	100,00
16 a 18	0	0,00	1	100,00	1	100,00
Total	9	81,82	2	18,18	11	100,00

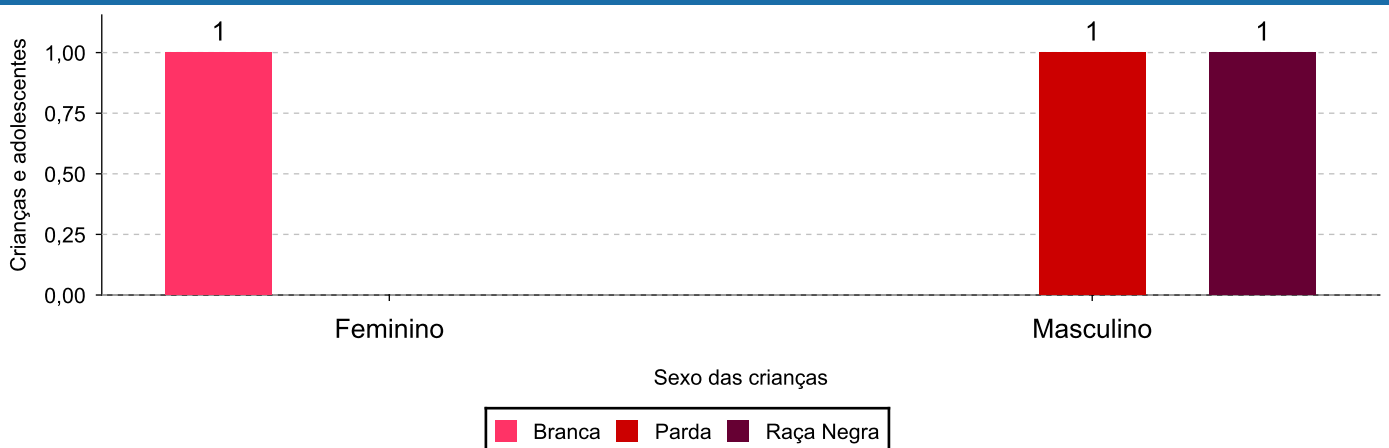
Faixas etárias (em números) das crianças e adolescentes que não estudam.



Indicadores de cor/raça e sexo das crianças e adolescentes acolhidos que não estudam.

Cor/Raça	número de c/a	%	feminino	masculino
Branca	1	50,00	1	0
Parda	1	50,00	0	1
Raça Negra	1	50,00	0	1
Total	2	100,00	1	1

Cor/Raça e sexo das crianças e adolescentes que não estudam.



Dos indicadores de deficiência e saúde.

Crianças e Adolescentes portadores de necessidades especiais.

Apresentam deficiência	número de c/a	%
Sim	2	18,18
Não	9	81,82
Total	11	100,00

Detalhamento das crianças e adolescentes portadores de necessidades especiais.

Categoria	nº de c/a	%
Deficiência mental	1	50,00
Deficiência física	1	50,00
Total	2	100,00

Crianças e Adolescentes acolhidos que necessitam de tratamento de saúde especial.

Necessidade de tratamento de saúde especial	número de c/a	%
Sim	3	27,27
Não	8	72,73
Total	11	100,00

Doenças mais comuns.

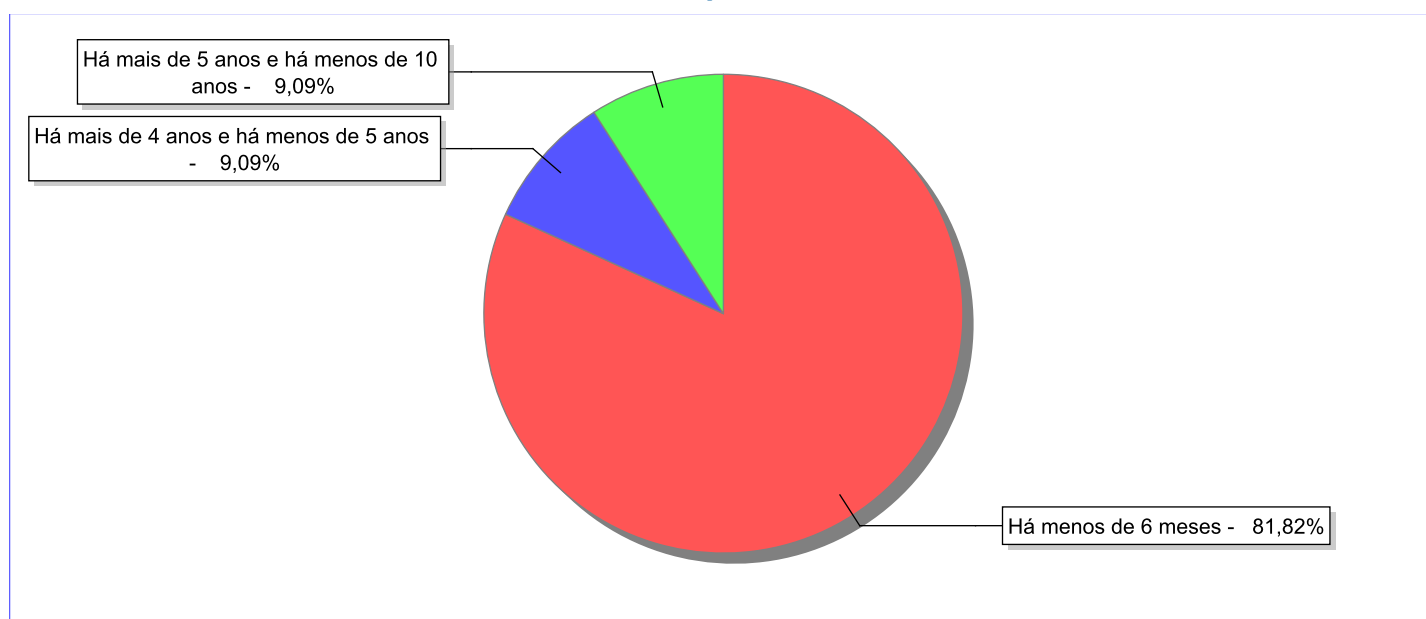
Doenças mais comuns	Incidência	%
Outras doenças	2	66,67
Acompanhamento psicológico	1	33,33
Total	3	100,00

Dos indicadores de período e motivo de acolhimento / desligamento.

Tempo de institucionalização das crianças e adolescentes que se encontram em regime de acolhimento institucional ou familiar.

C/A acolhidos	nº de c/a	%
Há menos de 6 meses	9	81,82
Há mais de 4 anos e há menos de 5 anos	1	9,09
Há mais de 5 anos e há menos de 10 anos	1	9,09
Total	11	100,00

Percentual – tempo de acolhimento.



Motivo de acolhimento.

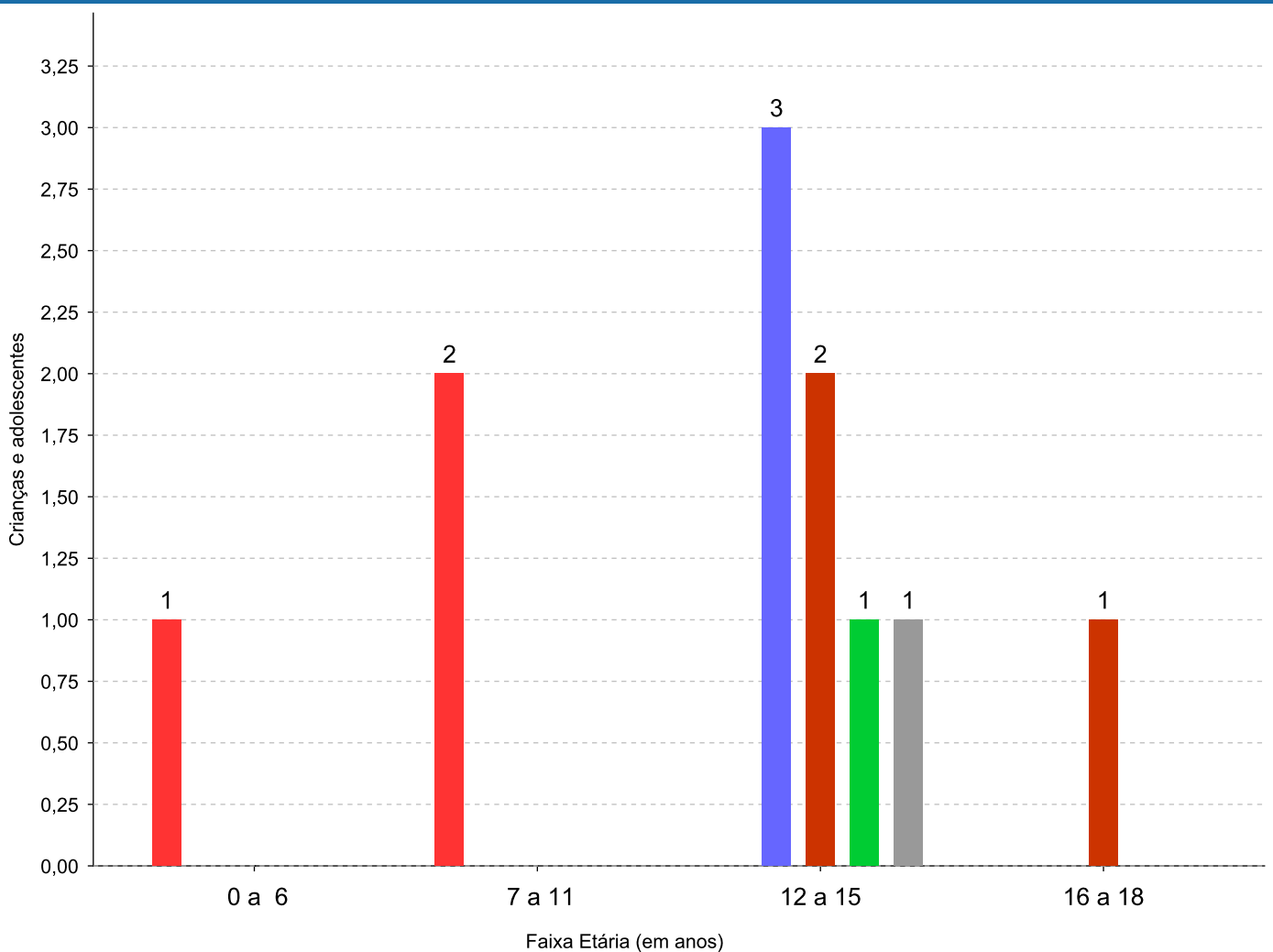
Motivo	nº de c/a	%	feminino	masculino
Abuso sexual / Suspeita de abuso sexual	3	27,27	3	0
Abusos físicos ou psicológicos contra a criança ou adolescente	3	27,27	1	2
Negligência	3	27,27	2	1
Guarda ou tutela para terceiros mal sucedida (a partir de 2018)	1	9,09	1	0
Abandono pelos pais ou responsáveis	1	9,09	1	0
Total	11	100,00	8	3

Observação: A partir de 2018 o motivo "Devolução por tentativa de colocação familiar mal sucedida" foi desmembrado em "Adoção mal sucedida", "Guarda ou Tutela para terceiros mal sucedida" e "Guarda ou Tutela para família extensa mal sucedida".

Motivo de acolhimento por faixa etária (% do motivo em cada faixa).

Motivo	nº de c/a	%	0 a 6	%	7 a 11	%	12 a 15	%	16 a 18	%
Abuso sexual / Suspeita de abuso sexual	3	27,27	0	0,00	0	0,00	2	28,57	1	100,00
Abusos físicos ou psicológicos contra a criança ou adolescente	3	27,27	0	0,00	0	0,00	3	42,86	0	0,00
Negligência	3	27,27	1	100,00	2	100,00	0	0,00	0	0,00
Guarda ou tutela para terceiros mal sucedida (a partir de 2018)	1	9,09	0	0,00	0	0,00	1	14,29	0	0,00
Abandono pelos pais ou responsáveis	1	9,09	0	0,00	0	0,00	1	14,29	0	0,00
Total	11	100,00	1	100,00	2	100,00	7	100,00	1	100,00

Motivos de acolhimento com maior incidência para cada faixa etária.



■ Negligência
 ■ Abusos físicos ou psicológicos contra a criança ou adolescente
 ■ Abuso sexual / Suspeita de abuso sexual
 ■ Abandono pelos pais ou responsáveis
 ■ Guarda ou tutela para terceiros mal sucedida (a partir de 2018)

Observação: A partir de 2018 o motivo "Devolução por tentativa de colocação familiar mal sucedida" foi desmembrado em "Adoção mal sucedida", "Guarda ou Tutela para terceiros mal sucedida" e "Guarda ou Tutela para família extensa mal sucedida".

Motivo de acolhimento por faixa etária (% da faixa em cada motivo).

Motivo	nº de c/a	0 a 6	%	7 a 11	%	12 a 15	%	16 a 18	%
Abuso sexual / Suspeita de abuso sexual	3	0	0,00	0	0,00	2	66,67	1	33,33
Abusos físicos ou psicológicos contra a criança ou adolescente	3	0	0,00	0	0,00	3	100,00	0	0,00
Negligência	3	1	33,33	2	66,67	0	0,00	0	0,00
Guarda ou tutela para terceiros mal sucedida (a partir de 2018)	1	0	0,00	0	0,00	1	100,00	0	0,00
Abandono pelos pais ou responsáveis	1	0	0,00	0	0,00	1	100,00	0	0,00
Total	11	1	9,09	2	18,18	7	63,63	1	9,10

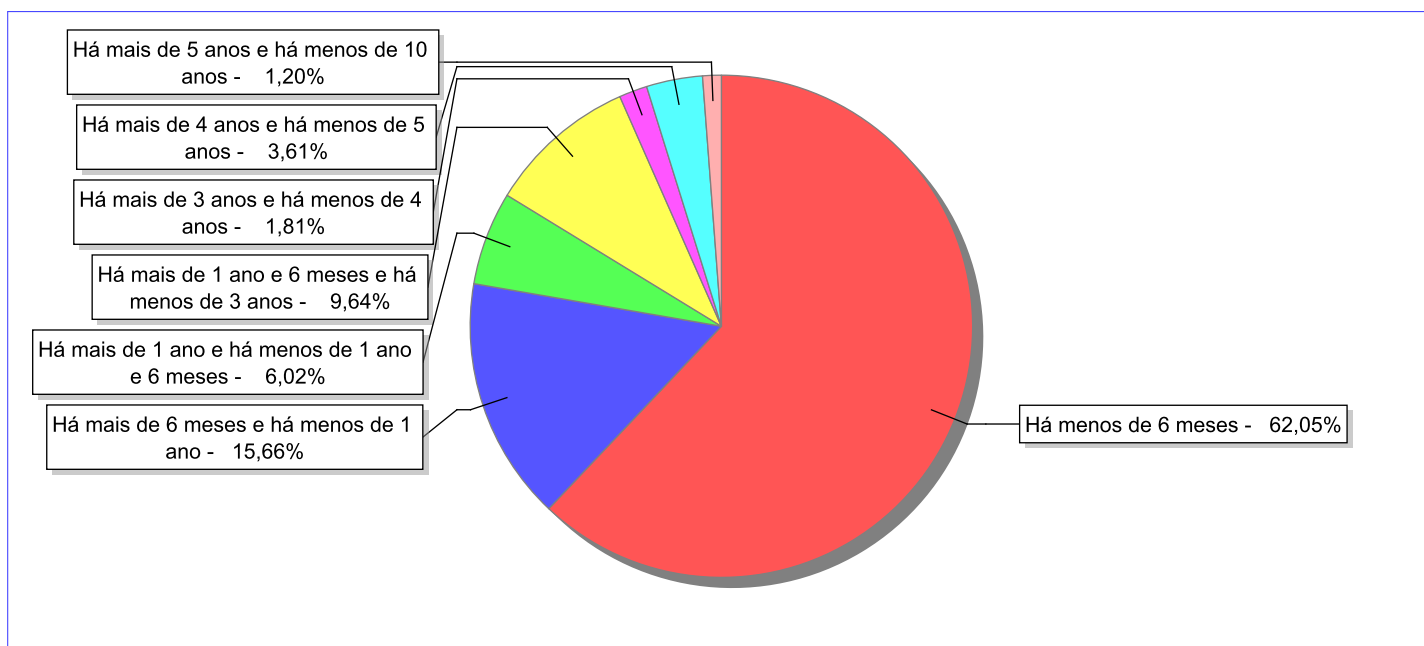
Observação: A partir de 2018 o motivo "Devolução por tentativa de colocação familiar mal sucedida" foi desmembrado em "Adoção mal sucedida", "Guarda ou Tutela para terceiros mal sucedida" e "Guarda ou Tutela para família extensa mal sucedida".

Tempo de institucionalização das crianças e adolescentes que se desligaram (*) do regime de acolhimento institucional ou familiar.

(*) Refere-se a crianças e adolescentes desligados a partir de 2008 e que não foram acolhidos novamente.

C/A desligados	nº de c/a	%
Há menos de 6 meses	103	62,05
Há mais de 6 meses e há menos de 1 ano	26	15,66
Há mais de 1 ano e há menos de 1 ano e 6 meses	10	6,02
Há mais de 1 ano e 6 meses e há menos de 3 anos	16	9,64
Há mais de 3 anos e há menos de 4 anos	3	1,81
Há mais de 4 anos e há menos de 5 anos	6	3,61
Há mais de 5 anos e há menos de 10 anos	2	1,20
Total	166	100,00

Percentual – tempo de acolhimento.



Motivo de desligamento.

Motivo	nº de c/a	%	feminino	masculino
Reintegração aos genitores	104	62,65	62	42
Guarda ou tutela para família extensa (a partir de 2018)	23	13,86	13	10
Colocação em família substituta (Desativado e Desmembrado em 2018)	12	7,23	7	5
Maioridade	10	6,02	4	6
Evasão	7	4,22	4	3
Guarda ou Tutela para terceiros (a partir de 2018)	3	1,81	3	0
Adoção (a partir de 2018)	3	1,81	1	2
Transferência para outro serviço de acolhimento institucional	2	1,20	1	1
Desligamento voluntário da família (dos abrigos de família)	1	0,60	1	0
Transferência para outro regime de atendimento	1	0,60	0	1
Total	166	100,00	96	70

Observação: A partir de 2018 o motivo "Colocação em família substituta" foi desmembrado em "Adoção", Guarda ou Tutela para terceiros" e "Guarda ou Tutela para família extensa".

Dos indicadores que podem contribuir para a definição da situação jurídica das crianças e adolescentes acolhidos.

Relação entre visitação e Ação de Destituição do Poder Familiar (ADPF).

Detalhamento da visitação	número de c/a	%	número de c/a com ADPF	% de c/a com ADPF	número de c/a sem ADPF	% de c/a sem ADPF
semanal	7	63,64	0	0,00	7	100,00
sem visita	4	36,36	1	25,00	3	75,00
Total	11	100,00	1	9,09	10	90,91

Faixa etária das crianças e adolescentes sem visita.

Faixa Etária	número de c/a	%	número de c/a com ADPF	% de c/a com ADPF	número de c/a sem ADPF	% de c/a sem ADPF
12 a 15	4	100,00	1	25,00	3	75,00
Total	4	100,00	1	25,00	3	75,00

Vínculos biológicos das crianças e adolescentes acolhidos

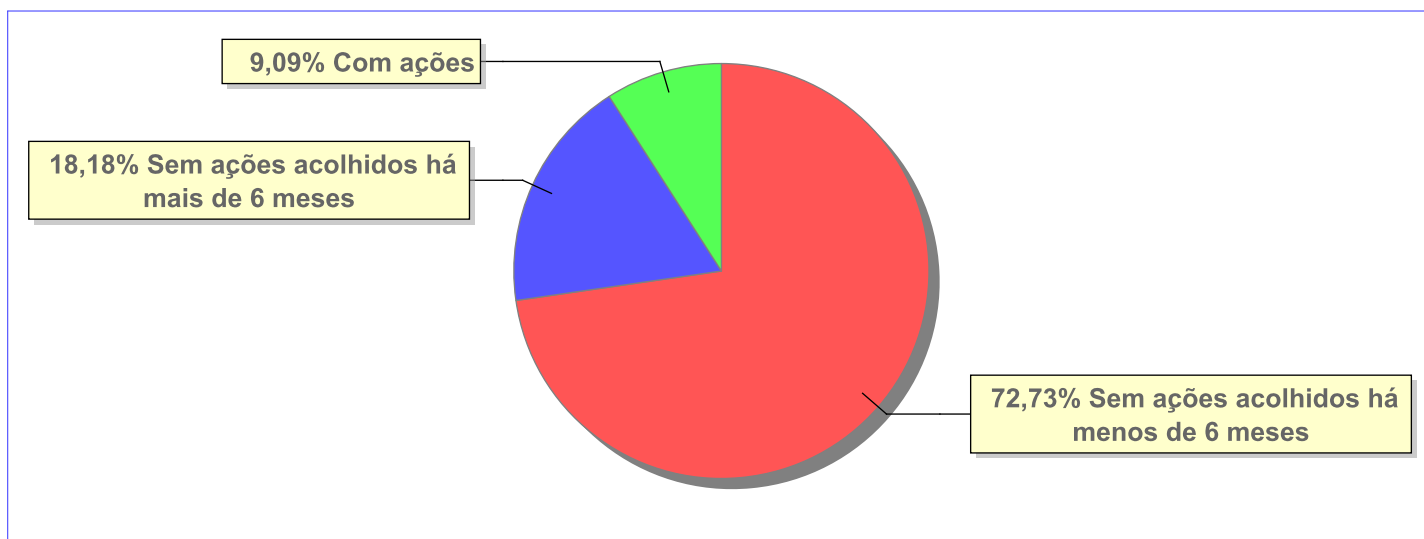
Situação	número de c/a	%	número de c/a com ADPF	% de c/a com ADPF	número de c/a sem ADPF	% de c/a sem ADPF
Pai e/ou mãe vivo(s)	11	100,00	1	9,09	10	90,91
Total	11	100,00	1	9,09	10	90,91

Não há Aptos à adoção neste município

Panorama e detalhamento da situação das crianças e adolescentes no sistema de justiça

Critério	número de c/a	%
Panorama da situação da c/a no sistema de justiça		
Com ações judiciais	1	9,09
Sem ações judiciais	10	90,91
Total	11	100,00
Acompanhamento no âmbito da PJIJ de crianças e adolescentes sem ações		
Sem P.A. acolhidos há mais de 6 meses	2	20,00
Sem P.A. acolhidos há menos de 6 meses	8	80,00
Total	10	100,00
Acompanhamento no âmbito do Poder Judiciário		
com ações judiciais	1	9,09
com procedimentos judiciais	1	9,09
sem ações e sem procedimentos judiciais	9	81,82
Total	11	100,00

Distribuição percentual de ações.

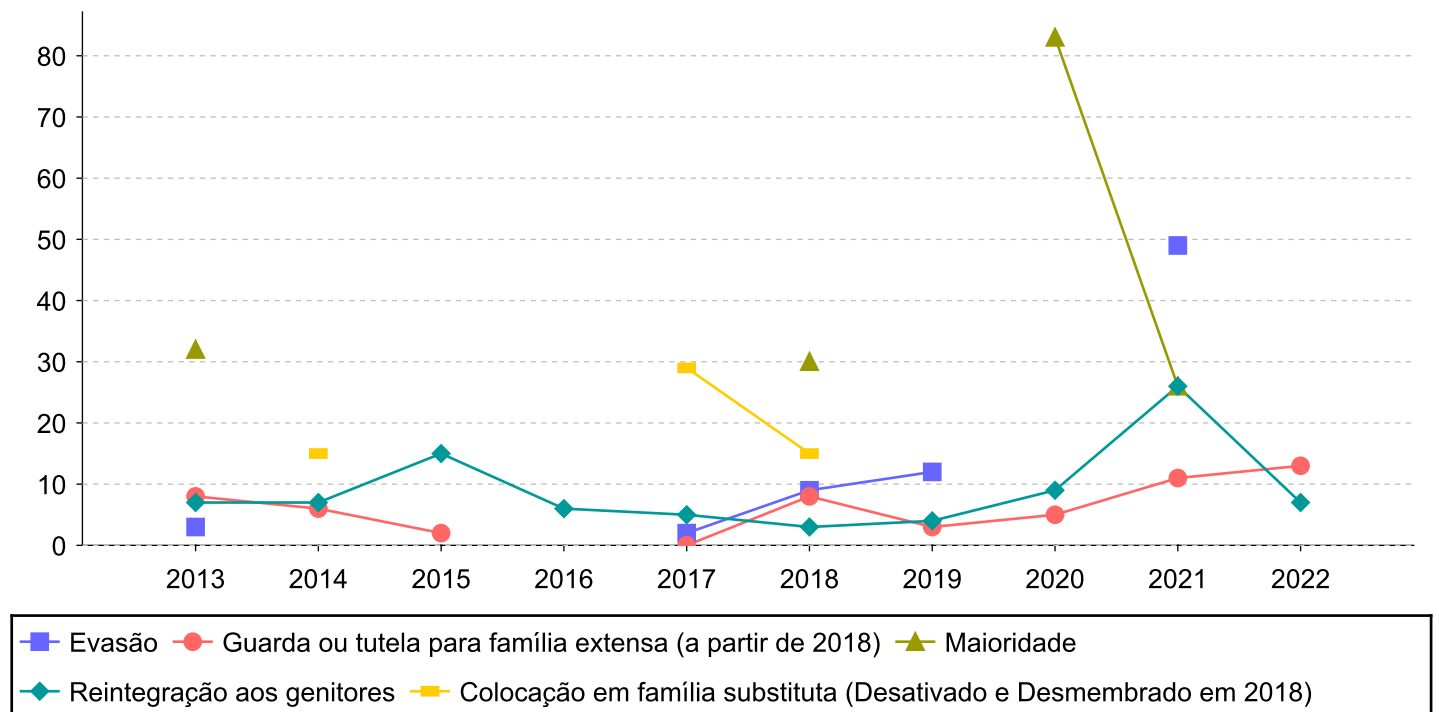


Ações Judiciais	nº de ações	%
Ação de Adoção	1	50,00
Ação de Destituição do Poder Familiar	1	50,00
Total	2	100,00

Evolução do tempo médio de acolhimento (em meses) das c/a desligadas

Motivo do Desligamento	Média	2013	2014	2015	2016	2017	2018	2019	2020	2021	2022
Reintegração aos genitores	7	7	7	15	6	5	3	4	9	26	7
Guarda ou tutela para família extensa (a partir de 2018)	8	8	6	2	-	0	8	3	5	11	13
Maioridade	36	32	-	-	-	-	30	-	83	26	-
Colocação em família substituta (Desativado e Desmembrado em 2018)	22	-	15	-	-	29	15	-	-	-	-
Evasão	15	3	-	-	-	2	9	12	-	49	-
Adoção (a partir de 2018)	33	-	-	-	-	-	-	-	-	16	41
Guarda ou Tutela para terceiros (a partir de 2018)	19	-	-	-	-	-	-	37	-	-	0

Evolução do tempo médio de acolhimento das c/a desligadas (principais motivos)



Distribuição da população infantojuvenil acolhida

Total das serviços de acolhimento institucional e Equipe de acompanhamento do Projeto Família Acolhedora (CREAS), das crianças e adolescentes inseridos nesses regimes, das crianças e adolescentes aptos à adoção, das crianças e adolescentes sem registro civil de nascimento e das crianças e adolescentes sem visita.

Atendimento	número de serviços	número de c/a	% de c/a no Estado	aptos à adoção	% aptos à adoção	Sem RCN	Sem Visita
PATY DO ALFERES	1	8	100,00	1	12,50	0	5
Serviço de Acolhimento Institucional/ Modalidade Abrigo Institucional	1	8	100,00	1	12,50	0	5

Origem da população infantojuvenil acolhida no Município.

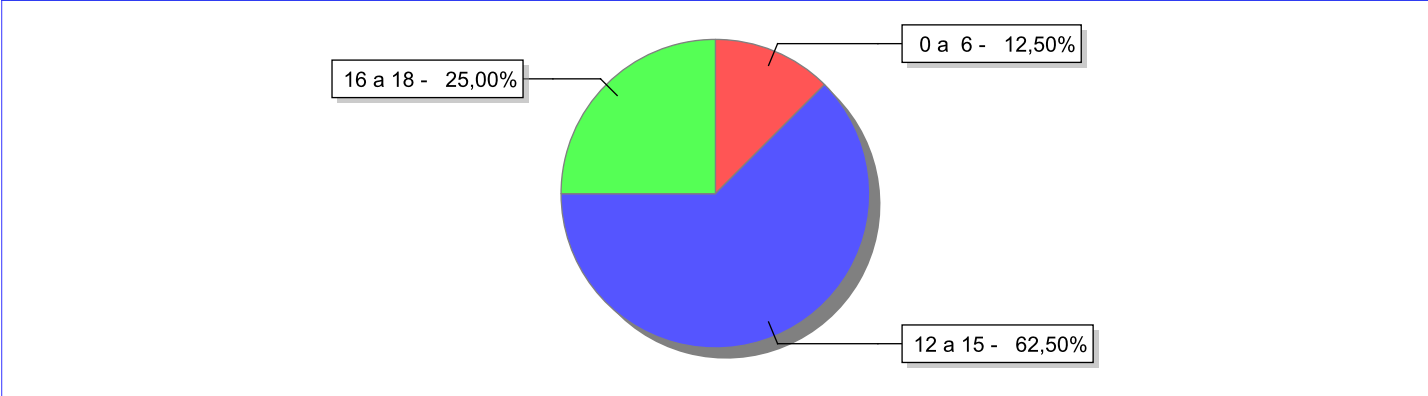
Município	Acolhidos	%
Paty do Alferes	7	87,50
Silva Jardim	1	12,50
Total	8	100,00

Indicadores de faixa etária, sexo, cor/raça e escolaridade das crianças e adolescentes acolhidos.

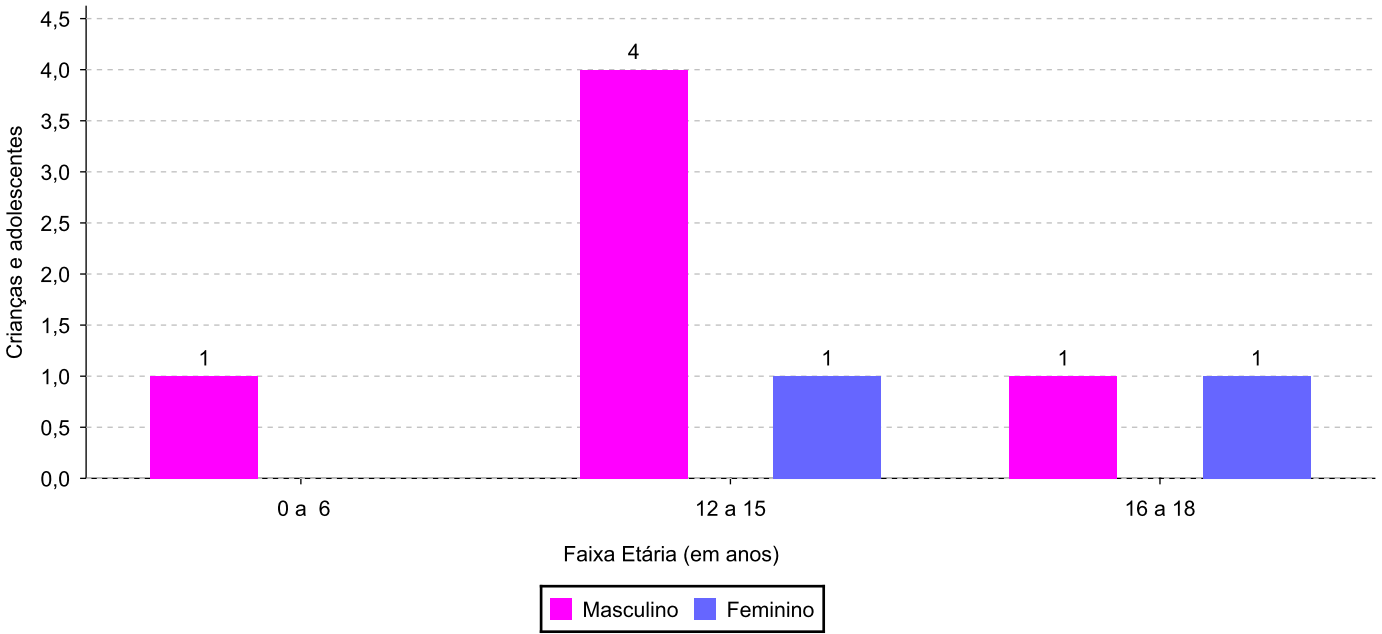
Faixa etária e sexo das crianças e adolescentes acolhidos.

Faixa etária	número de c/a	%	feminino	masculino
0 a 6	1	12,50	0	1
12 a 15	5	62,50	1	4
16 a 18	2	25,00	1	1
Total	8	100,00	2	6

Percentual de crianças e adolescentes acolhidos por faixa etária.



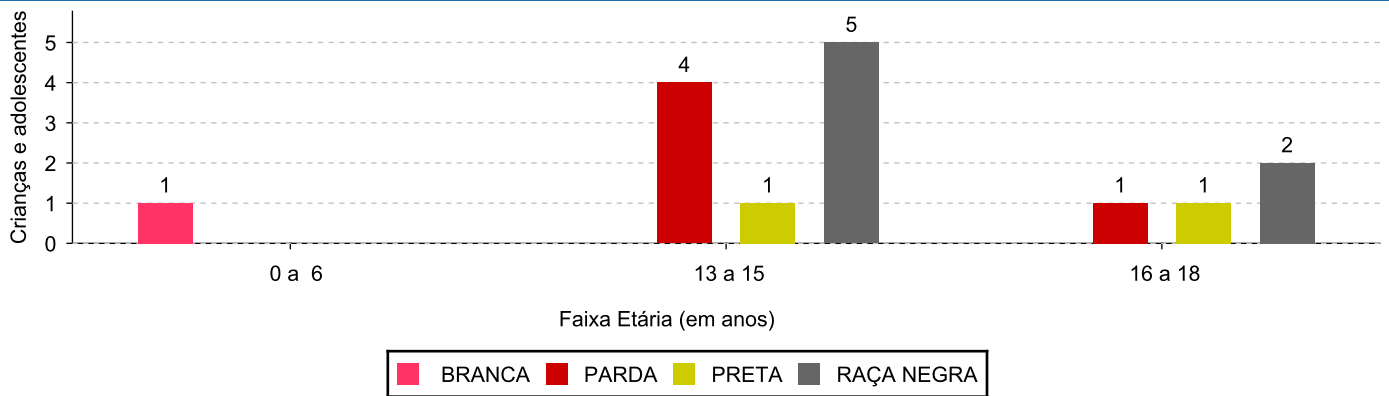
Distribuição das crianças e adolescentes acolhidos por sexo e faixa etária.



Cor/raça e faixa etária das crianças e adolescentes acolhidos.

Faixa Etária	nº de c/a	%	Branca	Amarela	Preta	Parda	Raça Negra	Indigena	Ignorado
0 a 6	1	12,50	1	0	0	0	0	0	0
12 a 15	5	62,50	0	0	1	4	5	0	0
16 a 18	2	25,00	0	0	1	1	2	0	0
Total	8	100,00	1	0	2	5	7	0	0

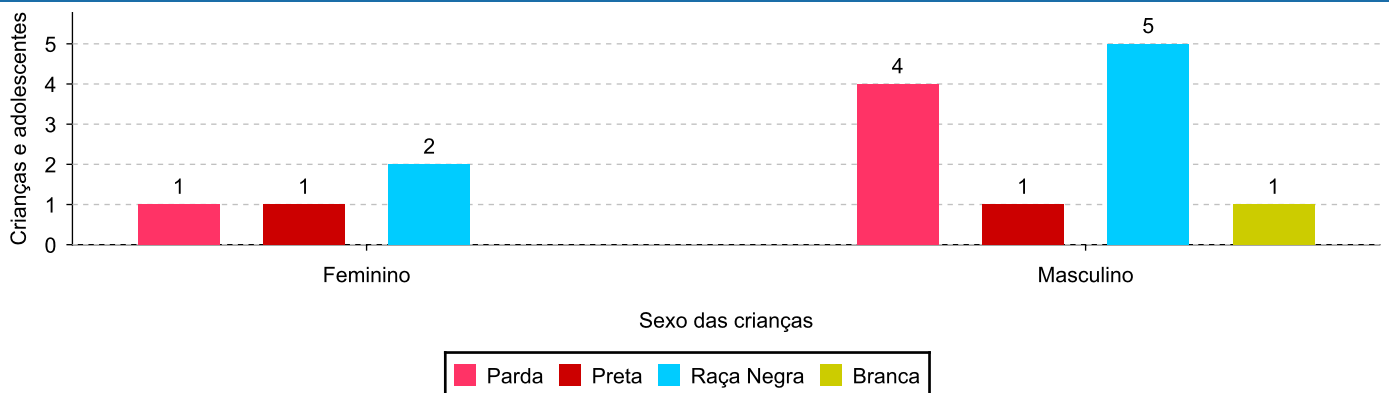
Distribuição das crianças e adolescentes acolhidos por cor/raça e faixa etária.



Cor/Raça e sexo das crianças e adolescentes acolhidos.

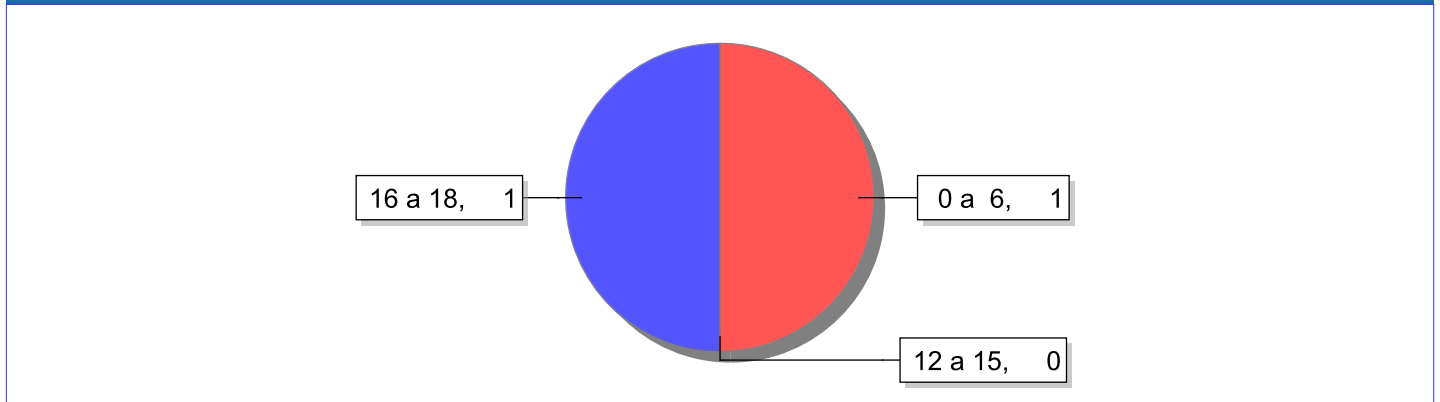
Cor/raça	número de c/a	%	feminino	masculino
Raça Negra	7	87,50	2	5
Parda	5	62,50	1	4
Preta	2	25,00	1	1
Branca	1	12,50	0	1
Total	8	100,00	2	6

Distribuição das crianças e adolescentes acolhidos por cor/raça e sexo.

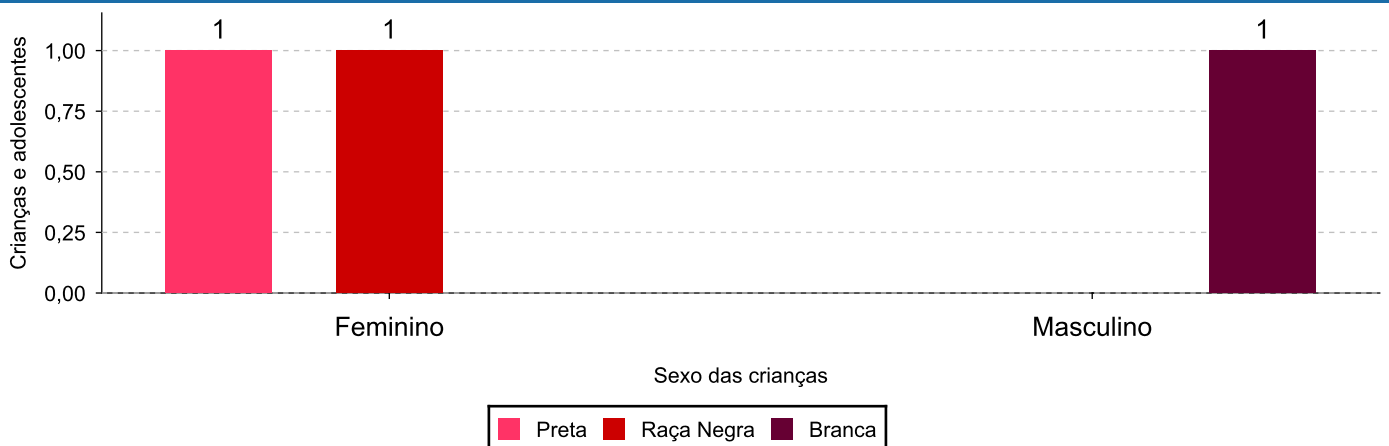


Escolaridade das crianças e adolescentes acolhidos, por faixa etária.

Faixa etária	Estuda	%	Não Estuda	%	Total	%
0 a 6	0	0,00	1	100,00	1	100,00
12 a 15	5	100,00	0	0,00	5	100,00
16 a 18	1	50,00	1	50,00	2	100,00
Total	6	75,00	2	25,00	8	100,00

Faixas etárias (em números) das crianças e adolescentes que não estudam.

Indicadores de cor/raça e sexo das crianças e adolescentes acolhidos que não estudam.

Cor/Raça	número de c/a	%	feminino	masculino
Branca	1	50,00	0	1
Preta	1	50,00	1	0
Raça Negra	1	50,00	1	0
Total	2	100,00	1	1

Cor/Raça e sexo das crianças e adolescentes que não estudam.


Dos indicadores de deficiência e saúde.

Crianças e Adolescentes portadores de necessidades especiais.

Apresentam deficiência	número de c/a	%
Não	8	100,00
Total	8	100,00

Crianças e Adolescentes acolhidos que necessitam de tratamento de saúde especial.

Necessidade de tratamento de saúde especial	número de c/a	%
Sim	4	50,00
Não	4	50,00
Total	8	100,00

Doenças mais comuns.

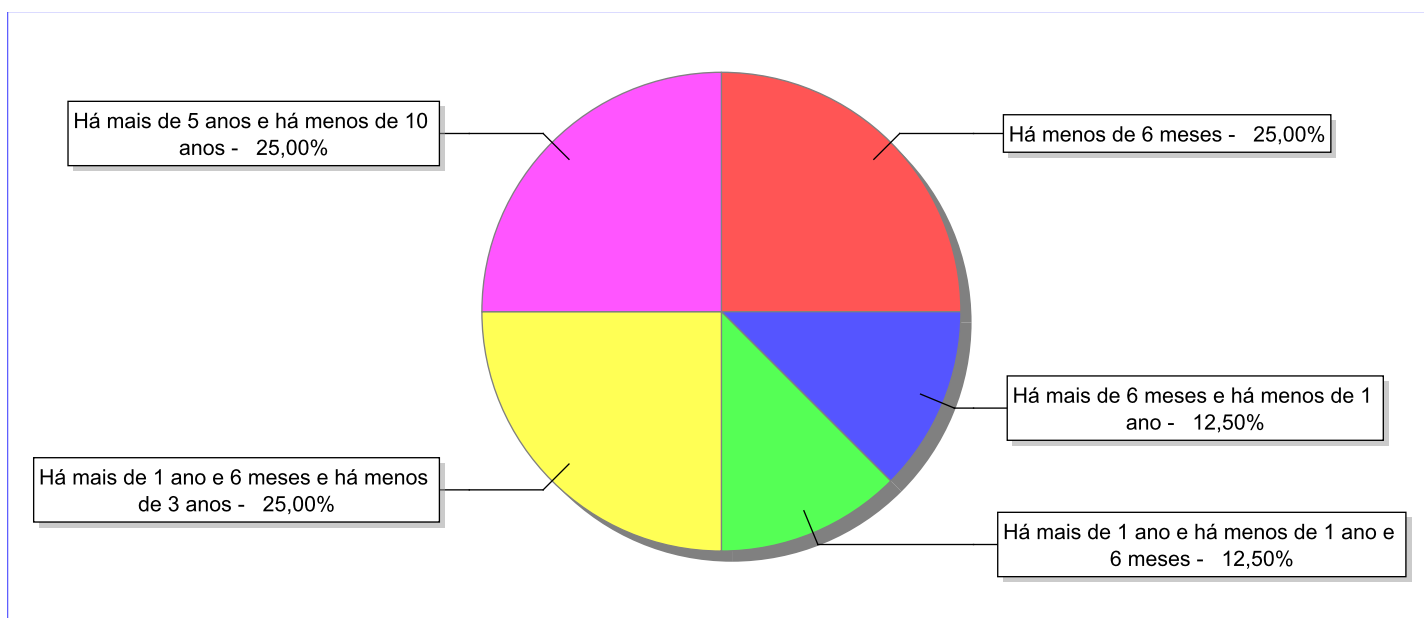
Doenças mais comuns	Incidência	%
Outras doenças	3	75,00
Doenças Neurológicas	1	25,00
Total	4	100,00

Dos indicadores de período e motivo de acolhimento / desligamento.

Tempo de institucionalização das crianças e adolescentes que se encontram em regime de acolhimento institucional ou familiar.

C/A acolhidos	nº de c/a	%
Há menos de 6 meses	2	25,00
Há mais de 6 meses e há menos de 1 ano	1	12,50
Há mais de 1 ano e há menos de 1 ano e 6 meses	1	12,50
Há mais de 1 ano e 6 meses e há menos de 3 anos	2	25,00
Há mais de 5 anos e há menos de 10 anos	2	25,00
Total	8	100,00

Percentual – tempo de acolhimento.



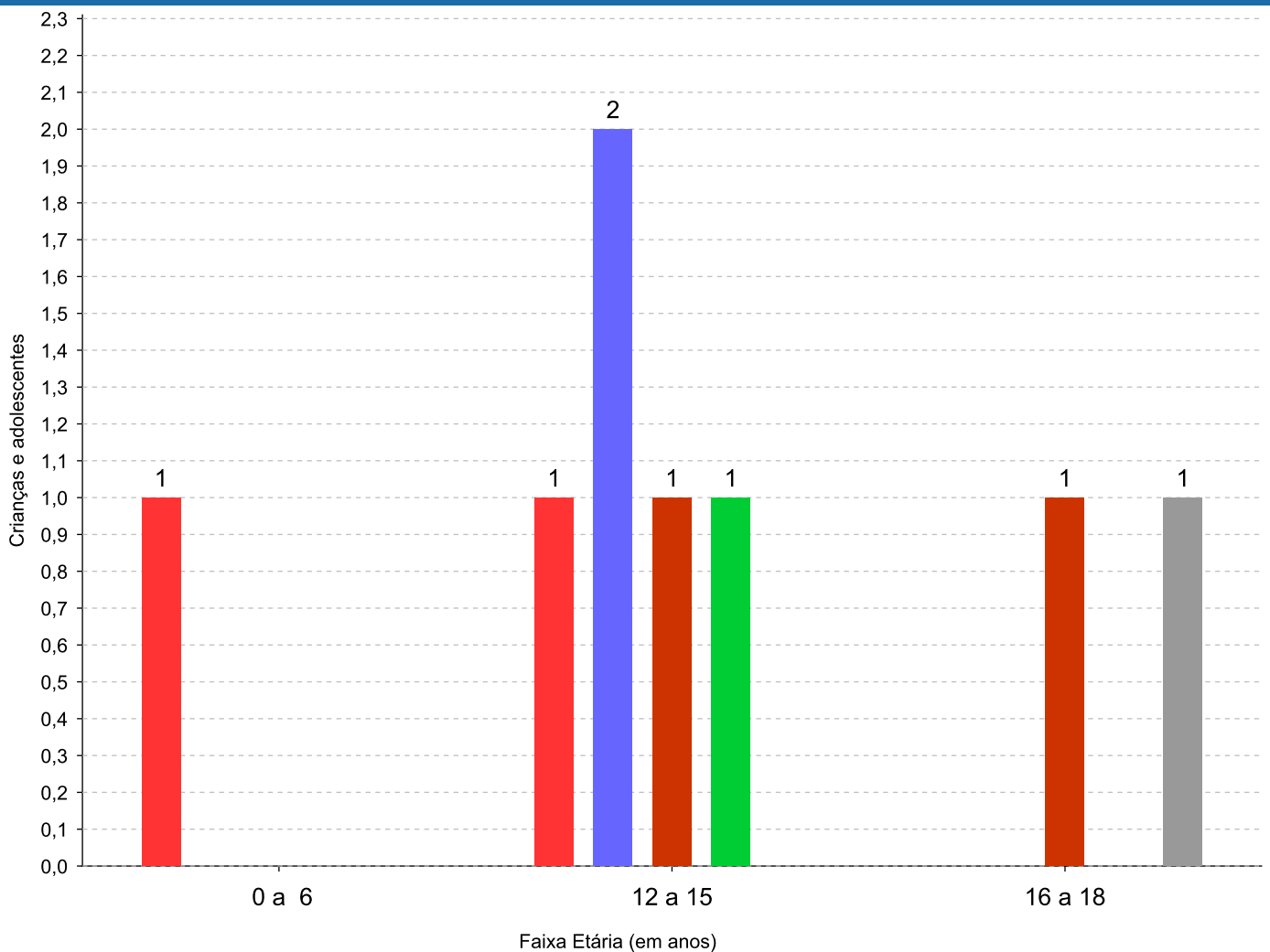
Motivo de acolhimento.

Motivo	nº de c/a	%	feminino	masculino
Abusos físicos ou psicológicos contra a criança ou adolescente	2	25,00	0	2
Abuso sexual / Suspeita de abuso sexual	2	25,00	2	0
Negligência	2	25,00	0	2
Abandono pelos pais ou responsáveis	1	12,50	0	1
Guarda ou tutela para família extensa mal sucedida (a partir de 2018)	1	12,50	0	1
Total	8	100,00	2	6

Observação: A partir de 2018 o motivo "Devolução por tentativa de colocação familiar mal sucedida" foi desmembrado em "Adoção mal sucedida", "Guarda ou Tutela para terceiros mal sucedida" e "Guarda ou Tutela para família extensa mal sucedida".

Motivo de acolhimento por faixa etária (% do motivo em cada faixa).

Motivo	nº de c/a	%	0 a 6	%	7 a 11	%	12 a 15	%	16 a 18	%
Abusos físicos ou psicológicos contra a criança ou adolescente	2	25,00	1	100,00	0		1	20,00	0	0,00
Abuso sexual / Suspeita de abuso sexual	2	25,00	0	0,00	0		1	20,00	1	50,00
Negligência	2	25,00	0	0,00	0		2	40,00	0	0,00
Abandono pelos pais ou responsáveis	1	12,50	0	0,00	0		0	0,00	1	50,00
Guarda ou tutela para família extensa mal sucedida (a partir de 2018)	1	12,50	0	0,00	0		1	20,00	0	0,00
Total	8	100,00	1	100,00	0	100,00	5	100,00	2	100,00

Motivos de acolhimento com maior incidência para cada faixa etária.


■ Abusos físicos ou psicológicos contra a criança ou adolescente
 ■ Negligência
 ■ Abuso sexual / Suspeita de abuso sexual
 ■ Guarda ou tutela para família extensa mal sucedida (a partir de 2018)
 ■ Abandono pelos pais ou responsáveis

Observação: A partir de 2018 o motivo "Devolução por tentativa de colocação familiar mal sucedida" foi desmembrado em "Adoção mal sucedida", "Guarda ou Tutela para terceiros mal sucedida" e "Guarda ou Tutela para família extensa mal sucedida".

Motivo de acolhimento por faixa etária (% da faixa em cada motivo).

Motivo	nº de c/a	0 a 6	%	7 a 11	%	12 a 15	%	16 a 18	%
Abusos físicos ou psicológicos contra a criança ou adolescente	2	1	50,00	0	0,00	1	50,00	0	0,00
Abuso sexual / Suspeita de abuso sexual	2	0	0,00	0	0,00	1	50,00	1	50,00
Negligência	2	0	0,00	0	0,00	2	100,00	0	0,00
Abandono pelos pais ou responsáveis	1	0	0,00	0	0,00	0	0,00	1	100,00
Guarda ou tutela para família extensa mal sucedida (a partir de 2018)	1	0	0,00	0	0,00	1	100,00	0	0,00
Total	8	1	12,50	0	0,00	5	62,50	2	25,00

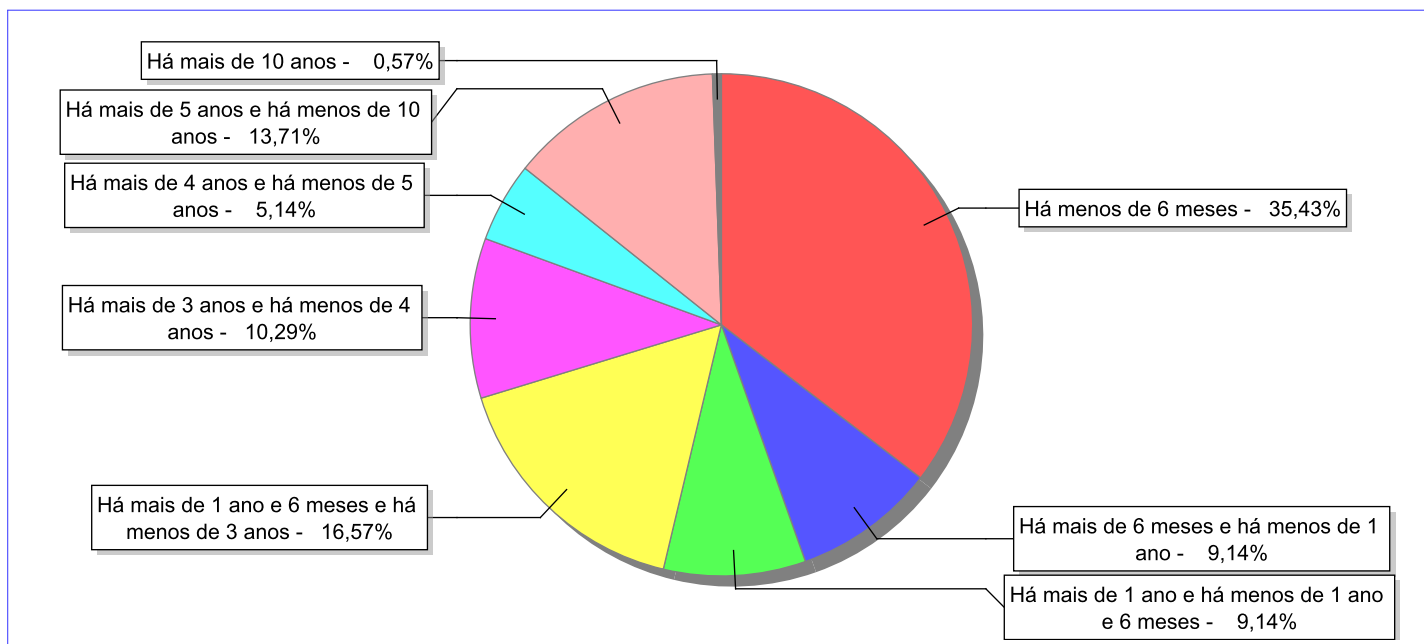
Observação: A partir de 2018 o motivo "Devolução por tentativa de colocação familiar mal sucedida" foi desmembrado em "Adoção mal sucedida", "Guarda ou Tutela para terceiros mal sucedida" e "Guarda ou Tutela para família extensa mal sucedida".

Tempo de institucionalização das crianças e adolescentes que se desligaram (*) do regime de acolhimento institucional ou familiar.

(*) Refere-se a crianças e adolescentes desligados a partir de 2008 e que não foram acolhidos novamente.

C/A desligados	nº de c/a	%
Há menos de 6 meses	62	35,43
Há mais de 6 meses e há menos de 1 ano	16	9,14
Há mais de 1 ano e há menos de 1 ano e 6 meses	16	9,14
Há mais de 1 ano e 6 meses e há menos de 3 anos	29	16,57
Há mais de 3 anos e há menos de 4 anos	18	10,29
Há mais de 4 anos e há menos de 5 anos	9	5,14
Há mais de 5 anos e há menos de 10 anos	24	13,71
Há mais de 10 anos	1	0,57
Total	175	100,00

Percentual – tempo de acolhimento.



Motivo de desligamento.

Motivo	nº de c/a	%	feminino	masculino
Reintegração aos genitores	116	66,29	52	64
Evasão	13	7,43	6	7
Maioridade	13	7,43	10	3
Guarda ou tutela para família extensa (a partir de 2018)	12	6,86	6	6
Colocação em família substituta (Desativado e Desmembrado em 2018)	9	5,14	5	4
Adoção (a partir de 2018)	5	2,86	2	3
Óbito	3	1,71	1	2
Recambiamento para o Estado de Origem	1	0,57	0	1
Transferência para outro serviço de acolhimento institucional	1	0,57	0	1
Guarda ou Tutela para terceiros (a partir de 2018)	1	0,57	0	1
Desligamento voluntário da família (dos abrigos de família)	1	0,57	0	1
Total	175	100,00	82	93

Observação: A partir de 2018 o motivo "Colocação em família substituta" foi desmembrado em "Adoção", Guarda ou Tutela para terceiros" e "Guarda ou Tutela para família extensa".

Dos indicadores que podem contribuir para a definição da situação jurídica das crianças e adolescentes acolhidos.

Relação entre visitação e Ação de Destituição do Poder Familiar (ADPF).

Detalhamento da visitação	número de c/a	%	número de c/a com ADPF	% de c/a com ADPF	número de c/a sem ADPF	% de c/a sem ADPF
semanal	3	37,50	2	66,67	1	33,33
sem visita	5	62,50	1	20,00	4	80,00
Total	8	100,00	3	37,50	5	62,50

Faixa etária das crianças e adolescentes sem visita.

Faixa Etária	número de c/a	%	número de c/a com ADPF	% de c/a com ADPF	número de c/a sem ADPF	% de c/a sem ADPF
12 a 15	3	60,00	0	0,00	3	100,00
16 a 18	2	40,00	1	50,00	1	50,00
Total	5	100,00	1	20,00	4	80,00

Vínculos biológicos das crianças e adolescentes acolhidos

Situação	número de c/a	%	número de c/a com ADPF	% de c/a com ADPF	número de c/a sem ADPF	% de c/a sem ADPF
Pai e/ou mãe vivo(s)	7	87,50	2	28,57	5	71,43
ADPF com trânsito em julgado	1	12,50	1	100,00	0	0,00
Total	8	100,00	3	37,50	5	62,50

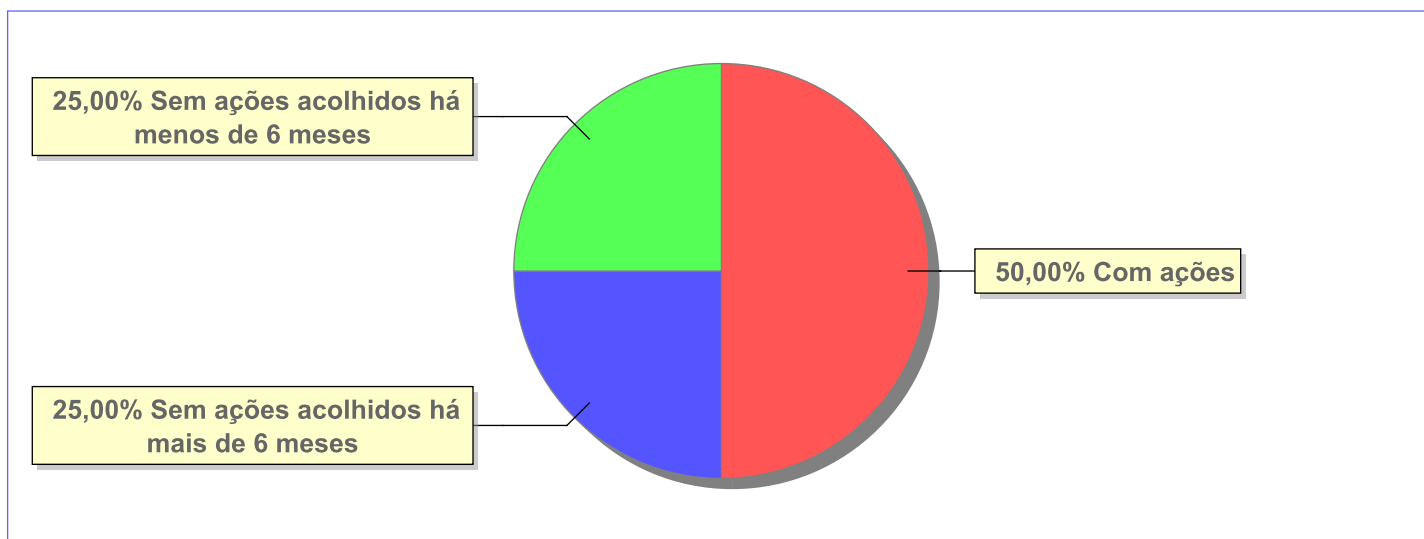
Perfil dos Aptos à adoção

Critério	Órfãos	ADPF	Pais Desconhecidos	Entrega Voluntária	Total
Sexo					
Masculino	0	1	0	0	1
Total	0	1	0	0	1
Faixa Etária					
12 a 15	0	1	0	0	1
Total	0	1	0	0	1
Tempo de Acolhimento					
Há mais de 5 anos e há menos de 10 anos	0	1	0	0	1
Total	0	1	0	0	1
Deficiências					
Não	0	1	0	0	1
Total	0	1	0	0	1
Doenças					
Sim	0	1	0	0	1
Total	0	1	0	0	1
Cor/Raça					
Parda	0	1	0	0	1
Raça Negra	0	1	0	0	1
Total	0	1	0	0	1

Panorama e detalhamento da situação das crianças e adolescentes no sistema de justiça

Critério	número de c/a	%
Panorama da situação da c/a no sistema de justiça		
Com ações judiciais	4	50,00
Sem ações judiciais	4	50,00
Total	8	100,00
Acompanhamento no âmbito da PJJ de crianças e adolescentes sem ações		
Sem P.A. acolhidos há mais de 6 meses	2	50,00
Sem P.A. acolhidos há menos de 6 meses	2	50,00
Total	4	100,00
Acompanhamento no âmbito do Poder Judiciário		
com ações judiciais	4	50,00
com procedimentos judiciais	1	12,50
sem ações e sem procedimentos judiciais	3	37,50
Total	8	100,00

Distribuição percentual de ações.

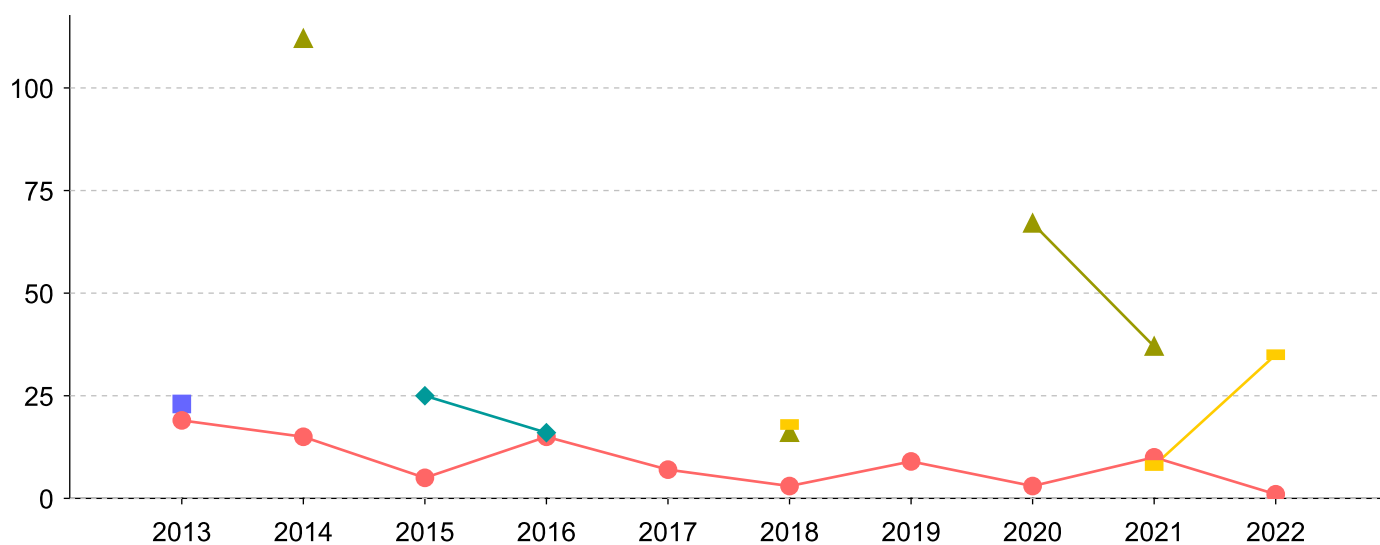


Ações Judiciais	nº de ações	%
Ação de Destituição do Poder Familiar	3	50,00
Representação em face dos pais ou responsável (Art. 249, ECA)	2	33,33
Ação de Investigação de Paternidade	1	16,67
Total	6	100,00

Evolução do tempo médio de acolhimento (em meses) das c/a desligadas

Motivo do Desligamento	Média	2013	2014	2015	2016	2017	2018	2019	2020	2021	2022
Reintegração aos genitores	9	19	15	5	15	7	3	9	3	10	1
Guarda ou tutela para família extensa (a partir de 2018)	16	-	-	-	-	-	18	-	-	8	35
Maioridade	60	-	112	-	-	-	16	-	67	37	-
Adoção (a partir de 2018)	33	-	-	-	-	-	28	-	36	-	-
Colocação em família substituta (Desativado e Desmembrado em 2018)	21	-	-	25	16	-	-	-	-	-	-
Guarda ou Tutela para terceiros (a partir de 2018)	44	-	-	-	-	-	-	44	-	-	-
Recambiamento para o Estado de Origem	0	-	-	-	-	-	-	-	-	-	0
Evasão	23	23	-	-	-	-	-	-	-	-	-

Evolução do tempo médio de acolhimento das c/a desligadas (principais motivos)



- Evasão
- Reintegração aos genitores
- ▲ Maioridade
- ◆ Colocação em família substituta (Desativado e Desmembrado em 2018)
- Guarda ou tutela para família extensa (a partir de 2018)

Distribuição da população infantojuvenil acolhida

Total das serviços de acolhimento institucional e Equipe de acompanhamento do Projeto Família Acolhedora (CREAS), das crianças e adolescentes inseridos nesses regimes, das crianças e adolescentes aptos à adoção, das crianças e adolescentes sem registro civil de nascimento e das crianças e adolescentes sem visita.

Atendimento	número de serviços	número de c/a	% de c/a no Estado	aptos à adoção	% aptos à adoção	Sem RCN	Sem Visita
PETRÓPOLIS	4	48	100,00	2	4,17	0	23
Serviço de Acolhimento Institucional/ Modalidade Abrigo Institucional	3	46	95,83	2	4,17	0	22
Serviço de Acolhimento em Família Acolhedora	1	2	4,17	0	0,00	0	1

Origem da população infantojuvenil acolhida no Município.

Município	Acolhidos	%
Petrópolis	48	100,00

Distribuição da população infantojuvenil oriunda do Município analisado, acolhida pelos demais Municípios do Estado.

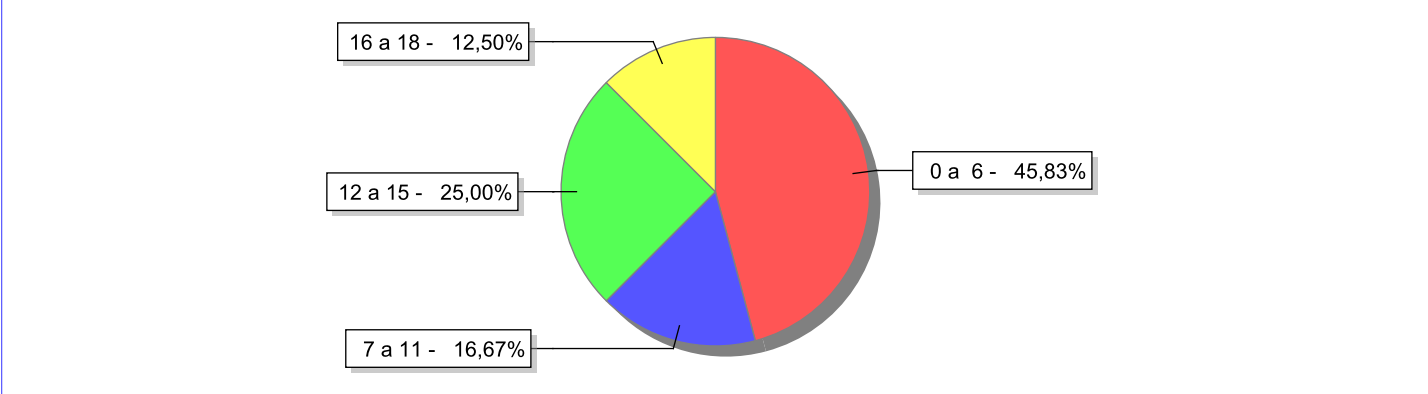
Município de localização do acolhido	Acolhidos	%
Rio de Janeiro	1	100,00
Total	1	100,00

Indicadores de faixa etária, sexo, cor/raça e escolaridade das crianças e adolescentes acolhidos.

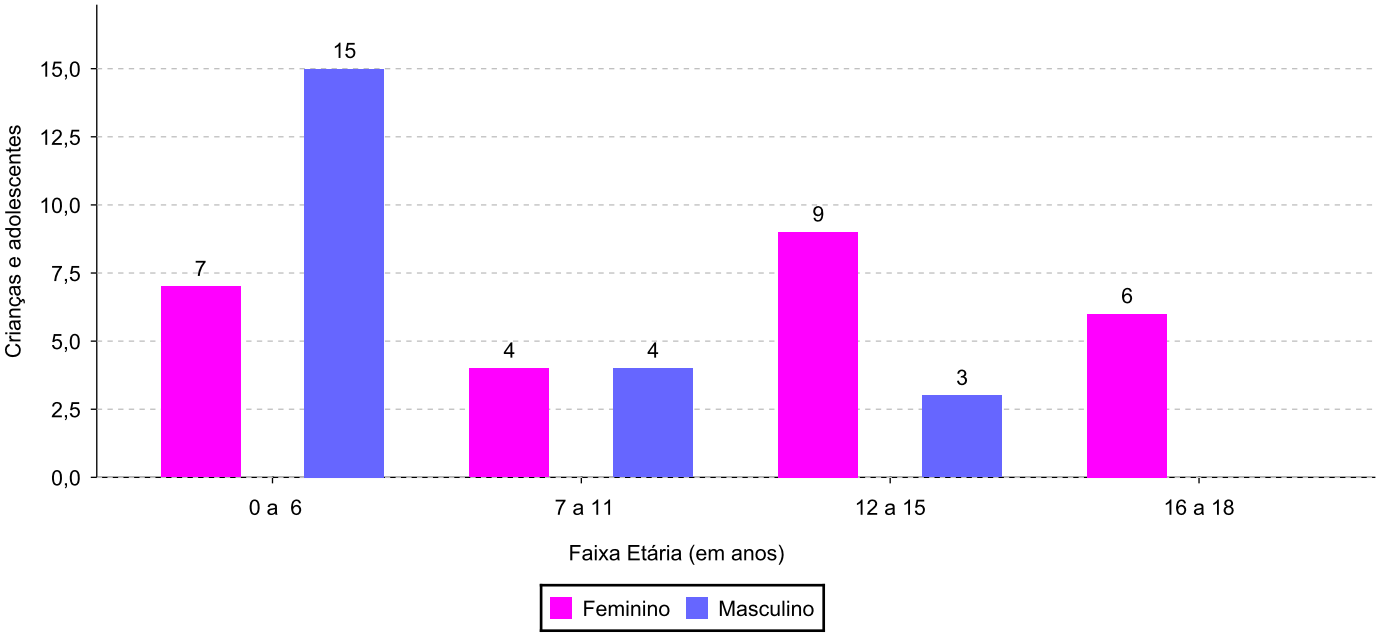
Faixa etária e sexo das crianças e adolescentes acolhidos.

Faixa etária	número de c/a	%	feminino	masculino
0 a 6	22	45,83	7	15
7 a 11	8	16,67	4	4
12 a 15	12	25,00	9	3
16 a 18	6	12,50	6	0
Total	48	100,00	26	22

Percentual de crianças e adolescentes acolhidos por faixa etária.



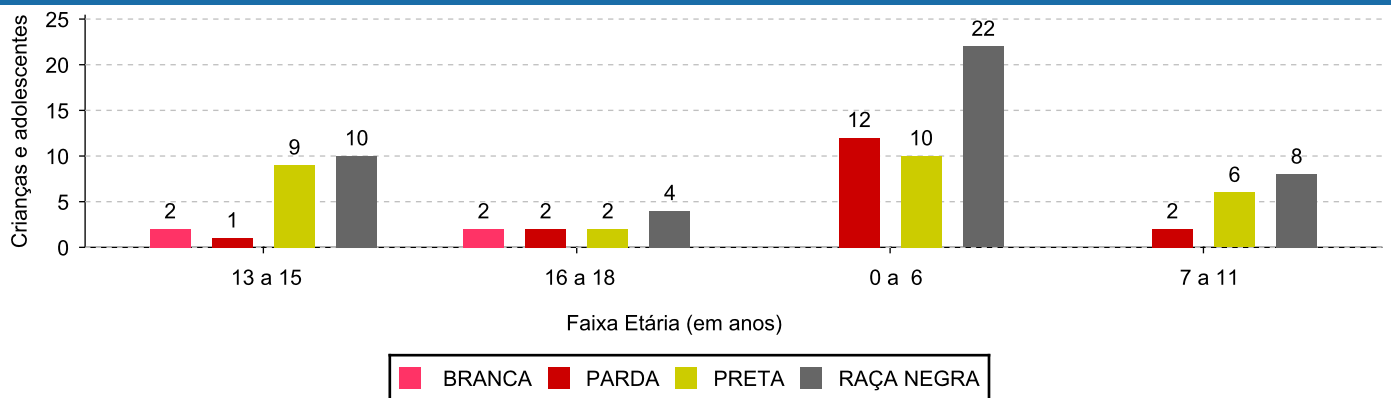
Distribuição das crianças e adolescentes acolhidos por sexo e faixa etária.



Cor/raça e faixa etária das crianças e adolescentes acolhidos.

Faixa Etária	nº de c/a	%	Branca	Amarela	Preta	Parda	Raça Negra	Indigena	Ignorado
0 a 6	22	45,83	0	0	10	12	22	0	0
7 a 11	8	16,67	0	0	6	2	8	0	0
12 a 15	12	25,00	2	0	9	1	10	0	0
16 a 18	6	12,50	2	0	2	2	4	0	0
Total	48	100,00	4	0	27	17	44	0	0

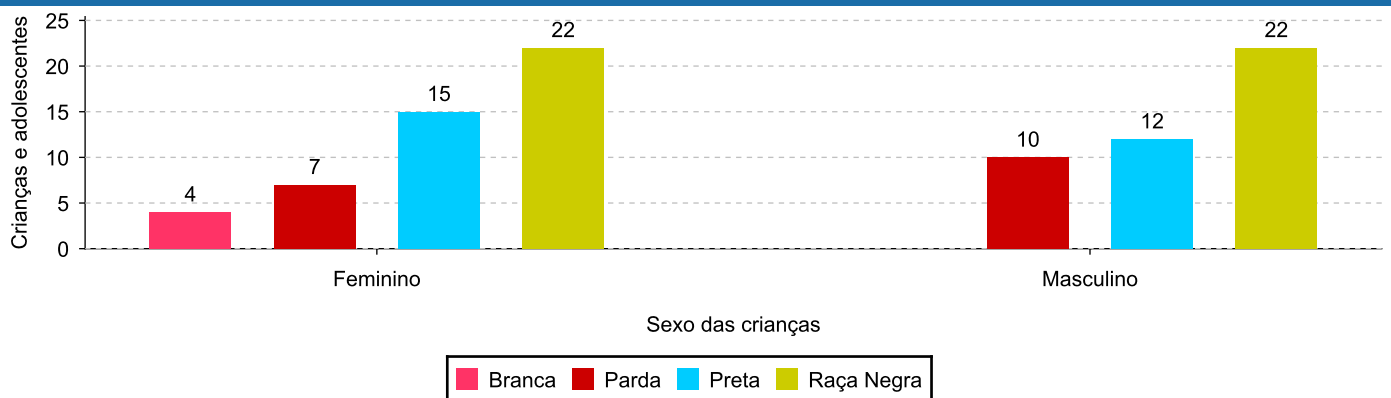
Distribuição das crianças e adolescentes acolhidos por cor/raça e faixa etária.



Cor/Raça e sexo das crianças e adolescentes acolhidos.

Cor/raça	número de c/a	%	feminino	masculino
Raça Negra	44	91,67	22	22
Preta	27	56,25	15	12
Parda	17	35,42	7	10
Branca	4	8,33	4	0
Total	48	100,00	26	22

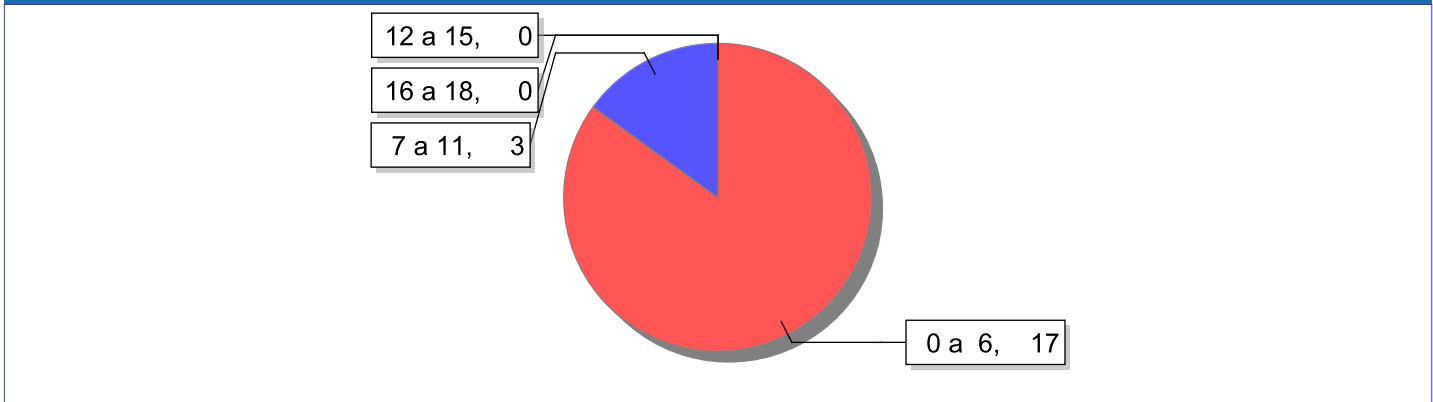
Distribuição das crianças e adolescentes acolhidos por cor/raça e sexo.



Escolaridade das crianças e adolescentes acolhidos, por faixa etária.

Faixa etária	Estuda	%	Não Estuda	%	Total	%
0 a 6	5	22,73	17	77,27	22	100,00
7 a 11	5	62,50	3	37,50	8	100,00
12 a 15	12	100,00	0	0,00	12	100,00
16 a 18	6	100,00	0	0,00	6	100,00
Total	28	58,33	20	41,67	48	100,00

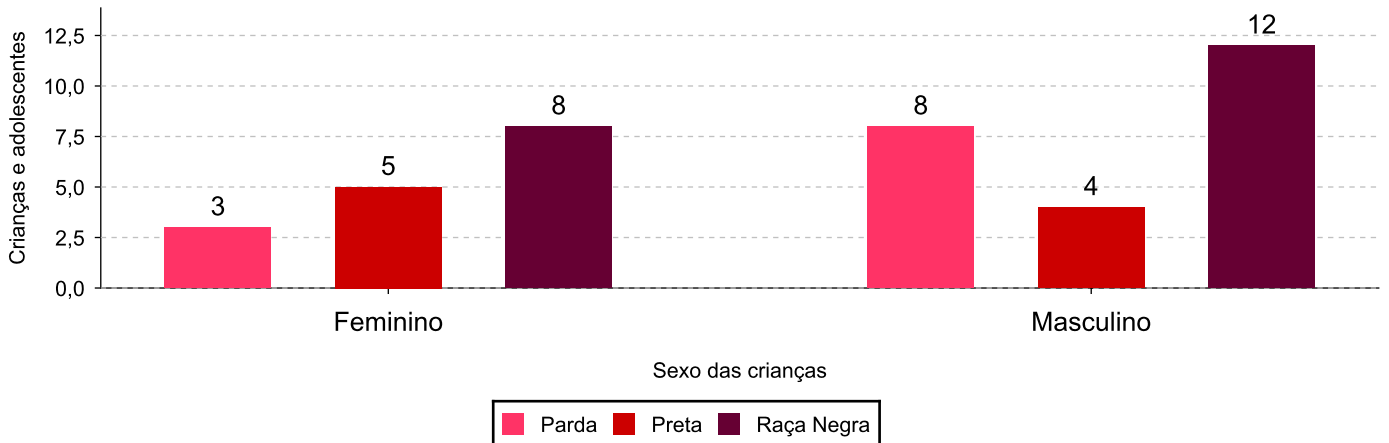
Faixas etárias (em números) das crianças e adolescentes que não estudam.



Indicadores de cor/raça e sexo das crianças e adolescentes acolhidos que não estudam.

Cor/Raça	número de c/a	%	feminino	masculino
Raça Negra	20	100,00	8	12
Parda	11	55,00	3	8
Preta	9	45,00	5	4
Total	20	100,00	8	12

Cor/Raça e sexo das crianças e adolescentes que não estudam.



Dos indicadores de deficiência e saúde.

Crianças e Adolescentes portadores de necessidades especiais.

Apresentam deficiência	número de c/a	%
Não	48	100,00
Total	48	100,00

Crianças e Adolescentes acolhidos que necessitam de tratamento de saúde especial.

Necessidade de tratamento de saúde especial	número de c/a	%
Sim	14	29,17
Não	34	70,83
Total	48	100,00

Doenças mais comuns.

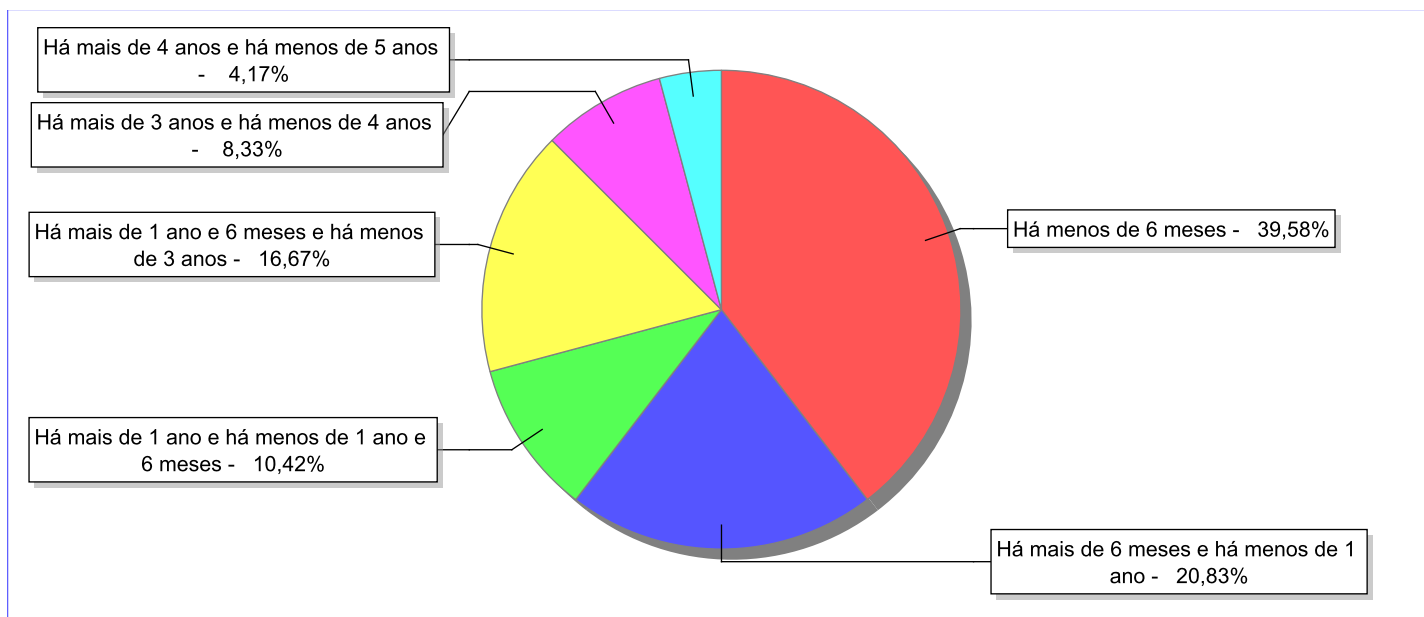
Doenças mais comuns	Incidência	%
Acompanhamento psicológico	12	80,00
Acompanhamento Psiquiátrico	1	6,67
Diabetes	1	6,67
Alergia	1	6,67
Total	15	100,00

Dos indicadores de período e motivo de acolhimento / desligamento.

Tempo de institucionalização das crianças e adolescentes que se encontram em regime de acolhimento institucional ou familiar.

C/A acolhidos	nº de c/a	%
Há menos de 6 meses	19	39,58
Há mais de 6 meses e há menos de 1 ano	10	20,83
Há mais de 1 ano e há menos de 1 ano e 6 meses	5	10,42
Há mais de 1 ano e 6 meses e há menos de 3 anos	8	16,67
Há mais de 3 anos e há menos de 4 anos	4	8,33
Há mais de 4 anos e há menos de 5 anos	2	4,17
Total	48	100,00

Percentual – tempo de acolhimento.



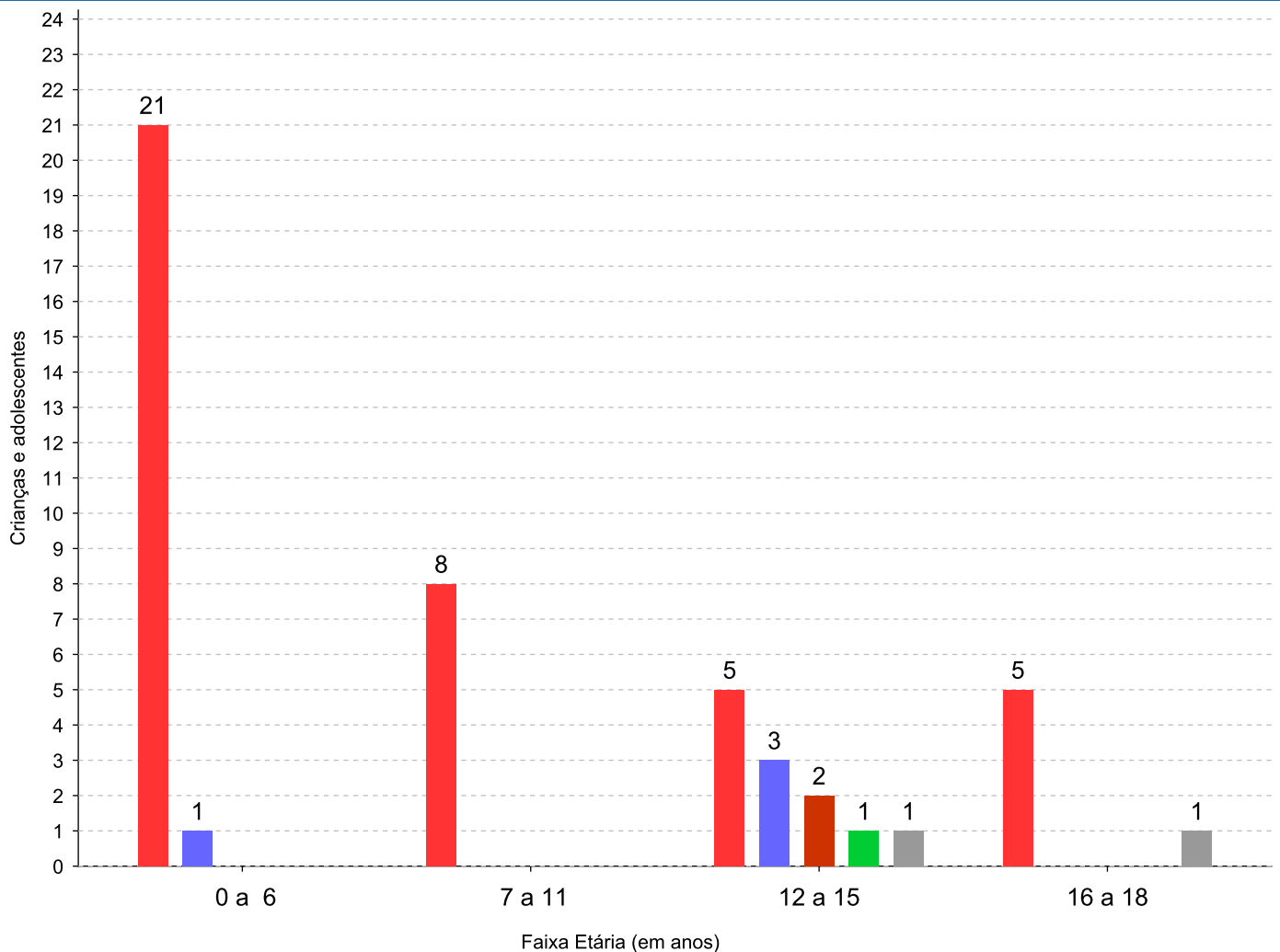
Motivo de acolhimento.

Motivo	nº de c/a	%	feminino	masculino
Negligência	39	81,25	20	19
Guarda ou tutela para família extensa mal sucedida (a partir de 2018)	4	8,33	3	1
Transferência de outro regime de atendimento	2	4,17	0	2
Em razão de sua conduta	2	4,17	2	0
Adoção mal sucedida (a partir de 2018)	1	2,08	1	0
Total	48	100,00	26	22

Observação: A partir de 2018 o motivo "Devolução por tentativa de colocação familiar mal sucedida" foi desmembrado em "Adoção mal sucedida", "Guarda ou Tutela para terceiros mal sucedida" e "Guarda ou Tutela para família extensa mal sucedida".

Motivo de acolhimento por faixa etária (% do motivo em cada faixa).

Motivo	nº de c/a	%	0 a 6	%	7 a 11	%	12 a 15	%	16 a 18	%
Negligência	39	81,25	21	95,45	8	100,00	5	41,67	5	83,33
Guarda ou tutela para família extensa mal sucedida (a partir de 2018)	4	8,33	1	4,55	0	0,00	3	25,00	0	0,00
Transferência de outro regime de atendimento	2	4,17	0	0,00	0	0,00	2	16,67	0	0,00
Em razão de sua conduta	2	4,17	0	0,00	0	0,00	1	8,33	1	16,67
Adoção mal sucedida (a partir de 2018)	1	2,08	0	0,00	0	0,00	1	8,33	0	0,00
Total	48	100,00	22	100,00	8	100,00	12	100,00	6	100,00

Motivos de acolhimento com maior incidência para cada faixa etária.


■ Negligência
 ■ Guarda ou tutela para família extensa mal sucedida (a partir de 2018)
 ■ Transferência de outro regime de atendimento
■ Adoção mal sucedida (a partir de 2018)
 ■ Em razão de sua conduta

Observação: A partir de 2018 o motivo "Devolução por tentativa de colocação familiar mal sucedida" foi desmembrado em "Adoção mal sucedida", "Guarda ou Tutela para terceiros mal sucedida" e "Guarda ou Tutela para família extensa mal sucedida".

Motivo de acolhimento por faixa etária (% da faixa em cada motivo).

Motivo	nº de c/a	0 a 6	%	7 a 11	%	12 a 15	%	16 a 18	%
Negligência	39	21	53,85	8	20,51	5	12,82	5	12,82
Guarda ou tutela para família extensa mal sucedida (a partir de 2018)	4	1	25,00	0	0,00	3	75,00	0	0,00
Transferência de outro regime de atendimento	2	0	0,00	0	0,00	2	100,00	0	0,00
Em razão de sua conduta	2	0	0,00	0	0,00	1	50,00	1	50,00
Adoção mal sucedida (a partir de 2018)	1	0	0,00	0	0,00	1	100,00	0	0,00
Total	48	22	45,83	8	16,66	12	25,00	6	12,51

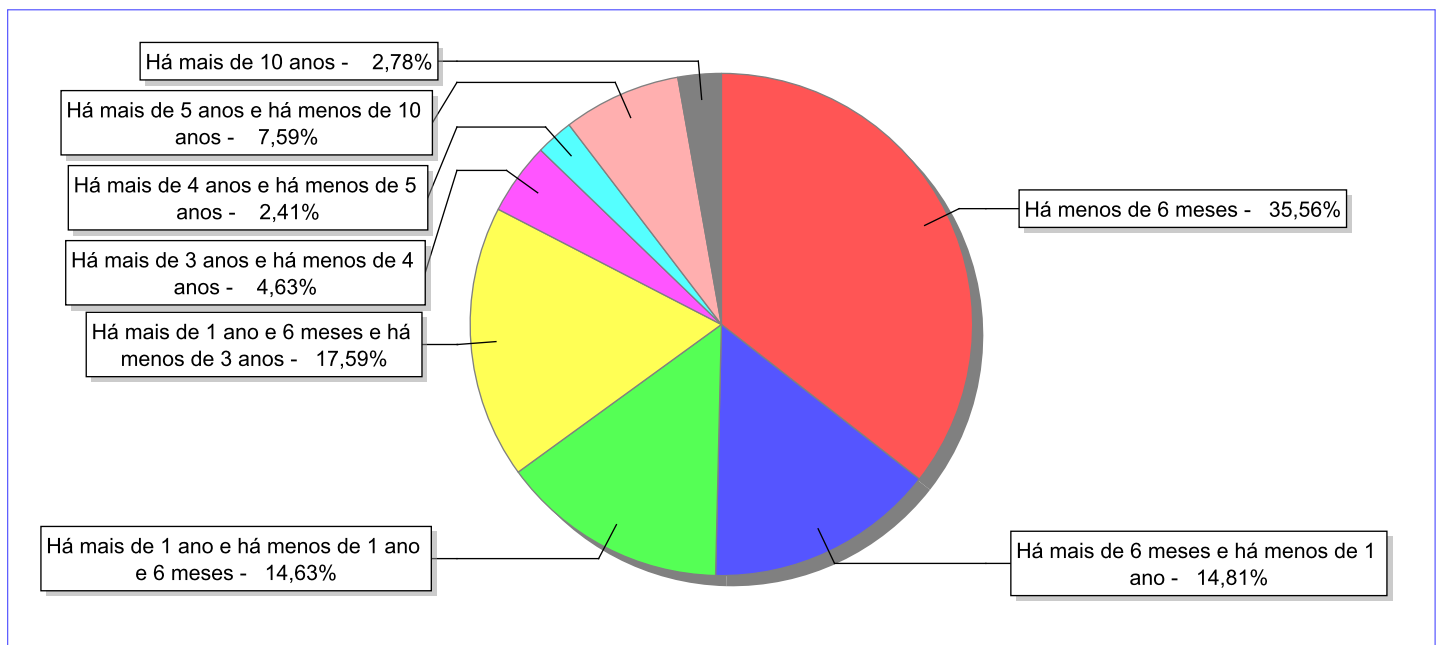
Observação: A partir de 2018 o motivo "Devolução por tentativa de colocação familiar mal sucedida" foi desmembrado em "Adoção mal sucedida", "Guarda ou Tutela para terceiros mal sucedida" e "Guarda ou Tutela para família extensa mal sucedida".

Tempo de institucionalização das crianças e adolescentes que se desligaram (*) do regime de acolhimento institucional ou familiar.

(*) Refere-se a crianças e adolescentes desligados a partir de 2008 e que não foram acolhidos novamente.

C/A desligados	nº de c/a	%
Há menos de 6 meses	192	35,56
Há mais de 6 meses e há menos de 1 ano	80	14,81
Há mais de 1 ano e há menos de 1 ano e 6 meses	79	14,63
Há mais de 1 ano e 6 meses e há menos de 3 anos	95	17,59
Há mais de 3 anos e há menos de 4 anos	25	4,63
Há mais de 4 anos e há menos de 5 anos	13	2,41
Há mais de 5 anos e há menos de 10 anos	41	7,59
Há mais de 10 anos	15	2,78
Total	540	100,00

Percentual – tempo de acolhimento.



Motivo de desligamento.

Motivo	nº de c/a	%	feminino	masculino
Reintegração aos genitores	264	48,89	132	132
Colocação em família substituta (Desativado e Desmembrado em 2018)	109	20,19	51	58
Guarda ou tutela para família extensa (a partir de 2018)	64	11,85	31	33
Maioridade	42	7,78	26	16
Adoção (a partir de 2018)	42	7,78	24	18
Evasão	13	2,41	11	2
Guarda ou Tutela para terceiros (a partir de 2018)	4	0,74	0	4
Transferência para outro serviço de acolhimento institucional	1	0,19	1	0
Recambiamento ao Município de Origem	1	0,19	0	1
Total	540	100,00	276	264

Observação: A partir de 2018 o motivo "Colocação em família substituta" foi desmembrado em "Adoção", Guarda ou Tutela para terceiros" e "Guarda ou Tutela para família extensa".

Dos indicadores que podem contribuir para a definição da situação jurídica das crianças e adolescentes acolhidos.

Relação entre visitação e Ação de Destituição do Poder Familiar (ADPF).

Detalhamento da visitação	número de c/a	%	número de c/a com ADPF	% de c/a com ADPF	número de c/a sem ADPF	% de c/a sem ADPF
semanal	20	41,67	4	20,00	16	80,00
quinzenal	4	8,33	1	25,00	3	75,00
mensal	1	2,08	0	0,00	1	100,00
sem visita	23	47,92	5	21,74	18	78,26
Total	48	100,00	10	20,83	38	79,17

Faixa etária das crianças e adolescentes sem visita.

Faixa Etária	número de c/a	%	número de c/a com ADPF	% de c/a com ADPF	número de c/a sem ADPF	% de c/a sem ADPF
0 a 6	11	47,83	1	9,09	10	90,91
7 a 11	5	21,74	2	40,00	3	60,00
12 a 15	4	17,39	1	25,00	3	75,00
16 a 18	3	13,04	1	33,33	2	66,67
Total	23	100,00	5	21,74	18	78,26

Vínculos biológicos das crianças e adolescentes acolhidos

Situação	número de c/a	%	número de c/a com ADPF	% de c/a com ADPF	número de c/a sem ADPF	% de c/a sem ADPF
Pai e/ou mãe vivo(s)	46	95,83	10	21,74	36	78,26
Pai e mãe desconhecidos	2	4,17	0	0,00	2	100,00
Total	48	100,00	10	20,83	38	79,17

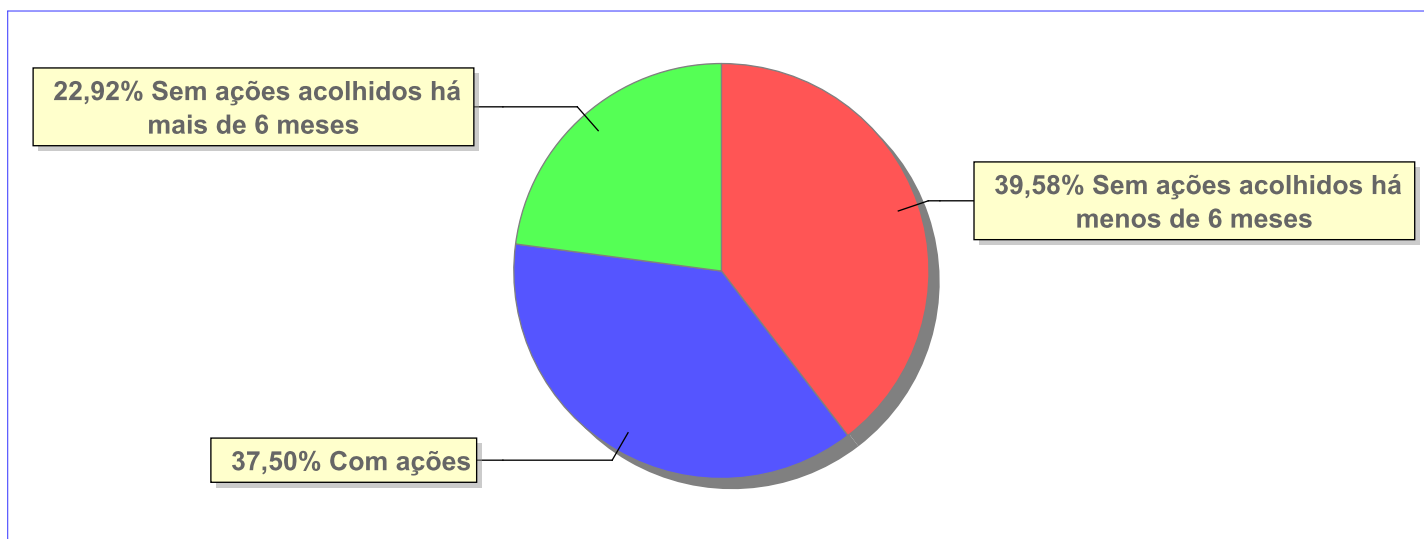
Perfil dos Aptos à adoção

Critério	Órfãos	ADPF	Pais Desconhecidos	Entrega Voluntária	Total
Sexo					
Feminino	0	0	1	0	1
Masculino	0	0	1	0	1
Total	0	0	2	0	2
Faixa Etária					
7 a 11	0	0	1	0	1
16 a 18	0	0	1	0	1
Total	0	0	2	0	2
Tempo de Acolhimento					
Há menos de 6 meses	0	0	1	0	1
Há mais de 6 meses e há menos de 1 ano	0	0	1	0	1
Total	0	0	2	0	2
Deficiências					
Não	0	0	2	0	2
Total	0	0	2	0	2
Doenças					
Não	0	0	1	0	1
Sim	0	0	1	0	1
Total	0	0	2	0	2
Cor/Raça					
Parda	0	0	2	0	2
Raça Negra	0	0	2	0	2
Total	0	0	2	0	2

Panorama e detalhamento da situação das crianças e adolescentes no sistema de justiça

Critério	número de c/a	%
Panorama da situação da c/a no sistema de justiça		
Com ações judiciais	18	37,50
Sem ações judiciais	30	62,50
Total	48	100,00
Acompanhamento no âmbito da PJJ de crianças e adolescentes sem ações		
Sem P.A. acolhidos há mais de 6 meses	11	36,67
Sem P.A. acolhidos há menos de 6 meses	19	63,33
Total	30	100,00
Acompanhamento no âmbito do Poder Judiciário		
com ações judiciais	18	37,50
com procedimentos judiciais	1	2,08
sem ações e sem procedimentos judiciais	29	60,42
Total	48	100,00

Distribuição percentual de ações.

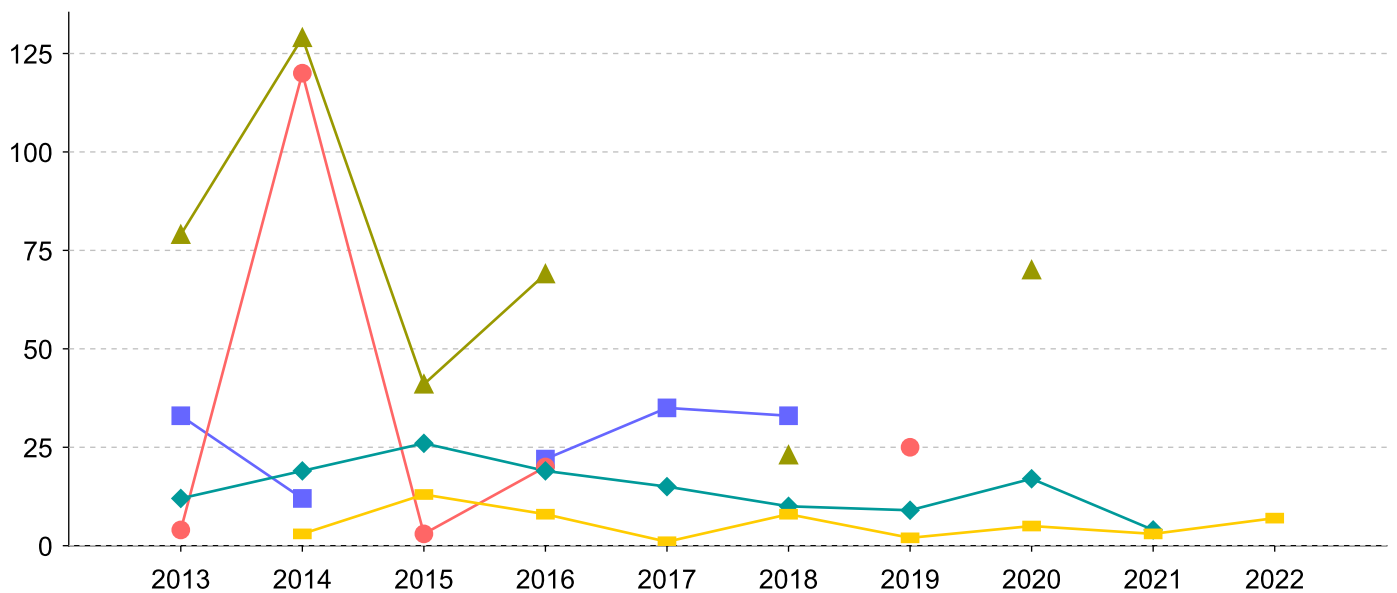


Ações Judiciais	nº de ações	%
Ação de Destituição do Poder Familiar	10	52,63
Representação em face dos pais ou responsável (Art. 249, ECA)	8	42,11
Ação de Guarda Judicial	1	5,26
Total	19	100,00

Evolução do tempo médio de acolhimento (em meses) das c/a desligadas

Motivo do Desligamento	Média	2013	2014	2015	2016	2017	2018	2019	2020	2021	2022
Reintegração aos genitores	18	12	19	26	19	15	10	9	17	4	-
Guarda ou tutela para família extensa (a partir de 2018)	6	-	3	13	8	1	8	2	5	3	7
Adoção (a partir de 2018)	20	-	-	-	-	-	17	18	19	23	24
Colocação em família substituta (Desativado e Desmembrado em 2018)	29	33	12	-	22	35	33	-	-	-	-
Maioridade	61	79	129	41	69	-	23	-	70	-	-
Evasão	49	4	120	3	20	-	-	25	-	-	-
Guarda ou Tutela para terceiros (a partir de 2018)	9	-	-	-	-	-	-	6	-	11	11

Evolução do tempo médio de acolhimento das c/a desligadas (principais motivos)



■ Colocação em família substituta (Desativado e Desmembrado em 2018)
 ● Evasão
 ▲ Maioridade
◆ Reintegração aos genitores
 ■ Guarda ou tutela para família extensa (a partir de 2018)

Distribuição da população infantojuvenil acolhida

Total das serviços de acolhimento institucional e Equipe de acompanhamento do Projeto Família Acolhedora (CREAS), das crianças e adolescentes inseridos nesses regimes, das crianças e adolescentes aptos à adoção, das crianças e adolescentes sem registro civil de nascimento e das crianças e adolescentes sem visita.

Atendimento	número de serviços	número de c/a	% de c/a no Estado	aptos à adoção	% aptos à adoção	Sem RCN	Sem Visita
PINHEIRAL	1	4	100,00	0	0,00	0	1
Serviço de Acolhimento Institucional/ Modalidade Abrigo Institucional	1	4	100,00	0	0,00	0	1

Origem da população infantojuvenil acolhida no Município.

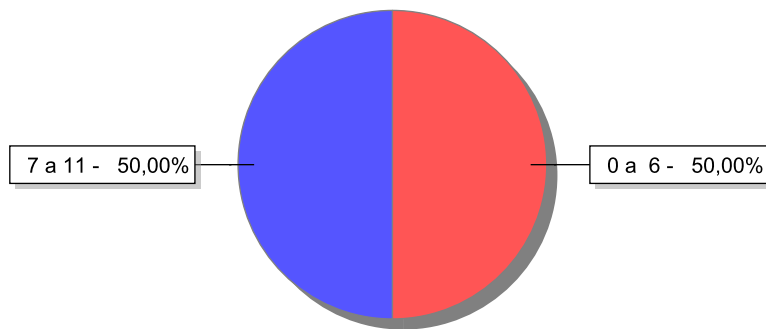
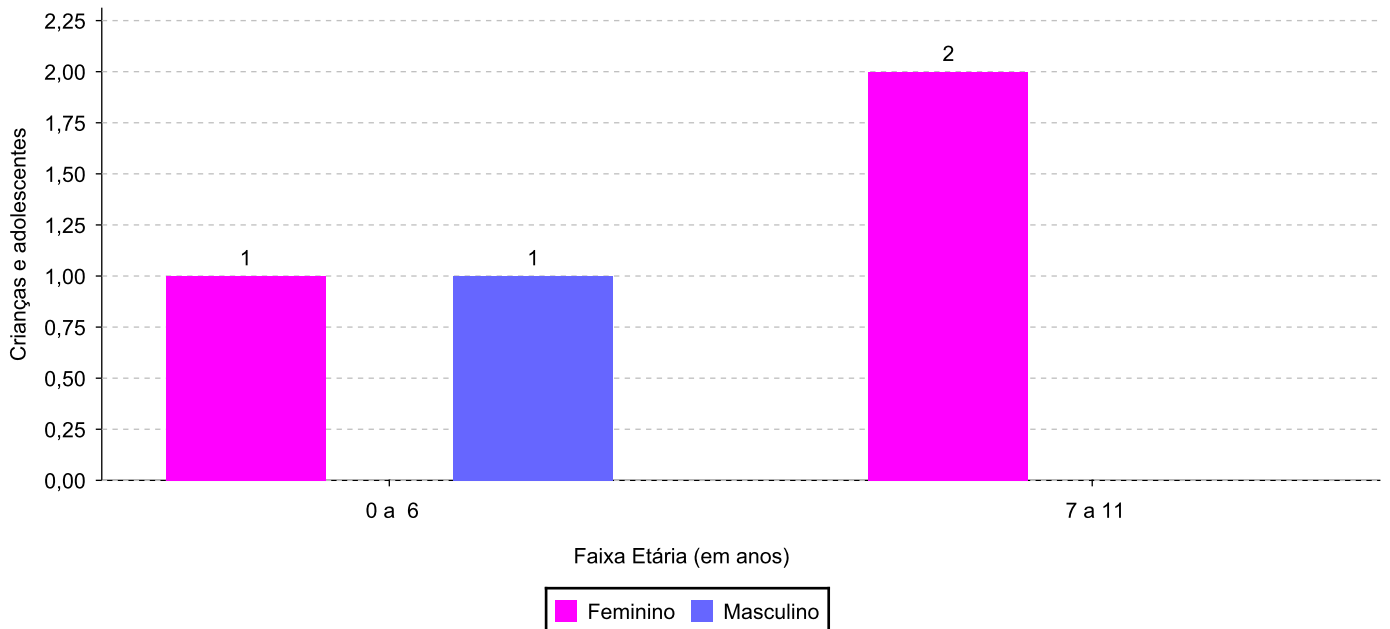
Município	Acolhidos	%
Pinheiral	4	100,00

Distribuição da população infantojuvenil oriunda do Município analisado, acolhida pelos demais Municípios do Estado.

Município de localização do acolhido	Acolhidos	%
Resende	1	100,00
Total	1	100,00

Indicadores de faixa etária, sexo, cor/raça e escolaridade das crianças e adolescentes acolhidos.
Faixa etária e sexo das crianças e adolescentes acolhidos.

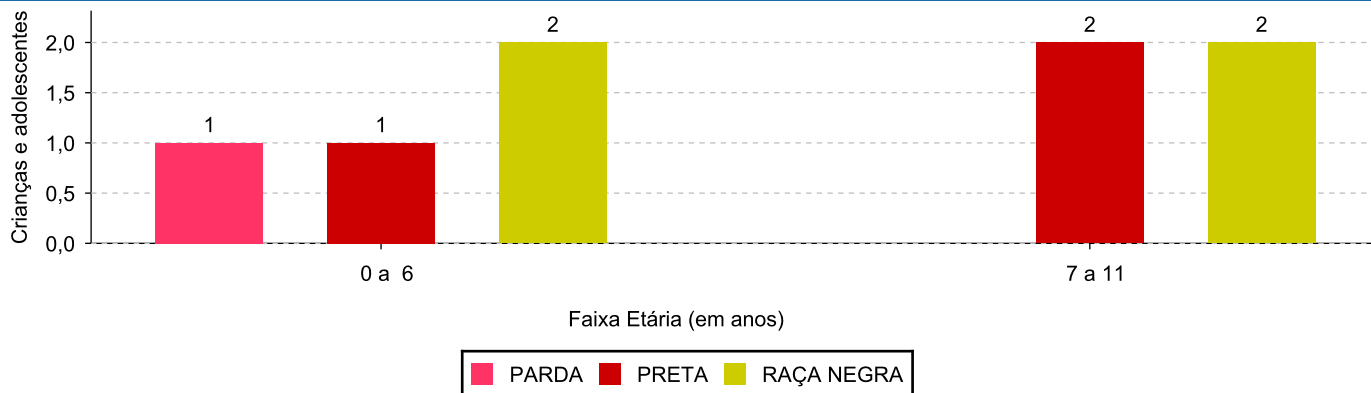
Faixa etária	número de c/a	%	feminino	masculino
0 a 6	2	50,00	1	1
7 a 11	2	50,00	2	0
Total	4	100,00	3	1

Percentual de crianças e adolescentes acolhidos por faixa etária.

Distribuição das crianças e adolescentes acolhidos por sexo e faixa etária.


Cor/raça e faixa etária das crianças e adolescentes acolhidos.

Faixa Etária	nº de c/a	%	Branca	Amarela	Preta	Parda	Raça Negra	Indígena	Ignorado
0 a 6	2	50,00	0	0	1	1	2	0	0
7 a 11	2	50,00	0	0	2	0	2	0	0
Total	4	100,00	0	0	3	1	4	0	0


Distribuição das crianças e adolescentes acolhidos por cor/raça e faixa etária.



Cor/Raça e sexo das crianças e adolescentes acolhidos.

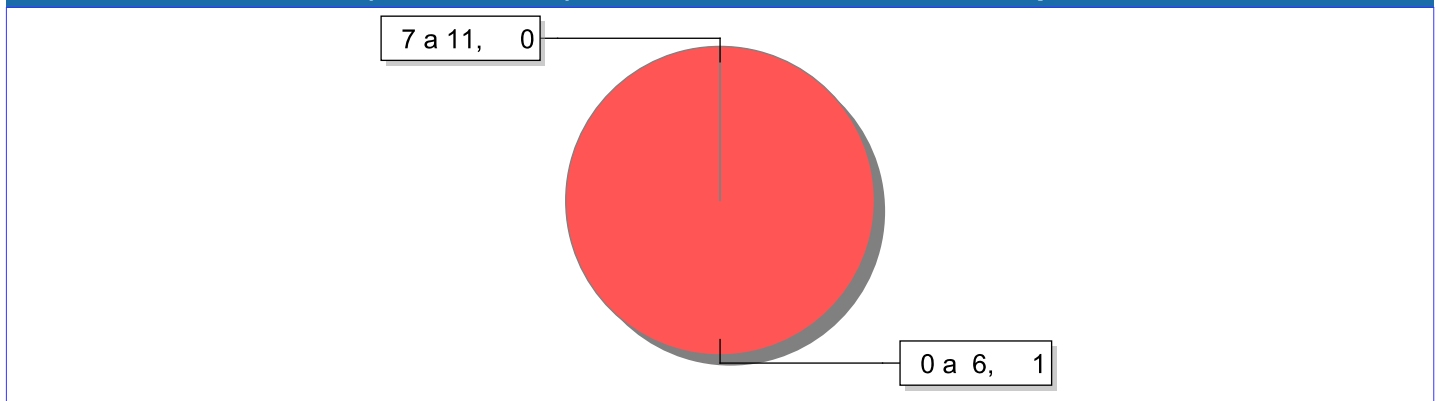
Cor/raça	número de c/a	%	feminino	masculino
Raça Negra	4	100,00	3	1
Preta	3	75,00	3	0
Parda	1	25,00	0	1
Total	4	100,00	3	1

Distribuição das crianças e adolescentes acolhidos por cor/raça e sexo.

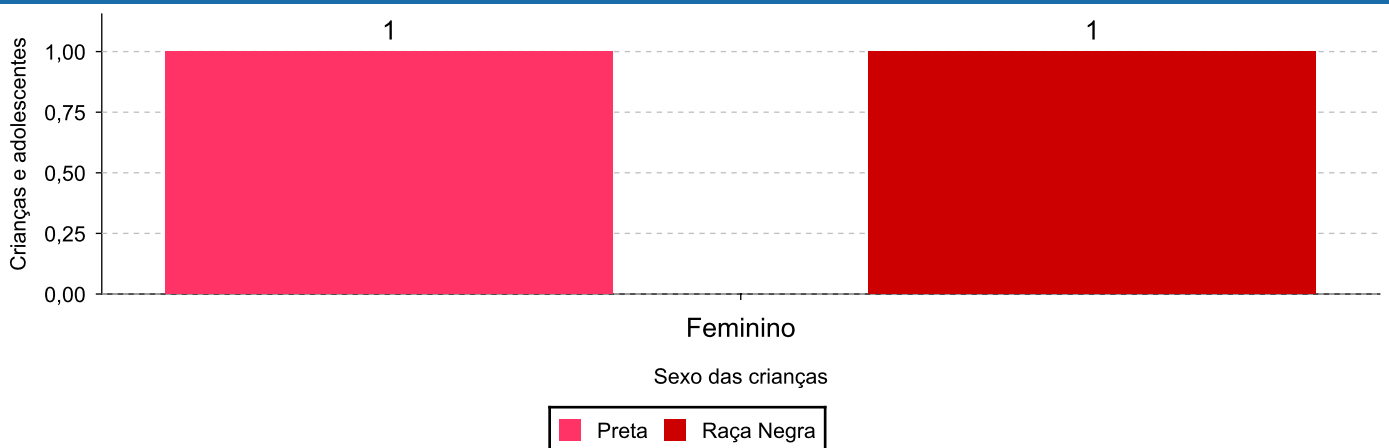


Escolaridade das crianças e adolescentes acolhidos, por faixa etária.

Faixa etária	Estuda	%	Não Estuda	%	Total	%
0 a 6	1	50,00	1	50,00	2	100,00
7 a 11	2	100,00	0	0,00	2	100,00
Total	3	75,00	1	25,00	4	100,00

Faixas etárias (em números) das crianças e adolescentes que não estudam.

Indicadores de cor/raça e sexo das crianças e adolescentes acolhidos que não estudam.

Cor/Raça	número de c/a	%	feminino	masculino
Preta	1	100,00	1	0
Raça Negra	1	100,00	1	0
Total	1	100,00	1	0

Cor/Raça e sexo das crianças e adolescentes que não estudam.


Dos indicadores de deficiência e saúde.**Crianças e Adolescentes portadores de necessidades especiais.**

Apresentam deficiência	número de c/a	%
Não	4	100,00
Total	4	100,00

Crianças e Adolescentes acolhidos que necessitam de tratamento de saúde especial.

Necessidade de tratamento de saúde especial	número de c/a	%
Sim	1	25,00
Não	3	75,00
Total	4	100,00

Doenças mais comuns.

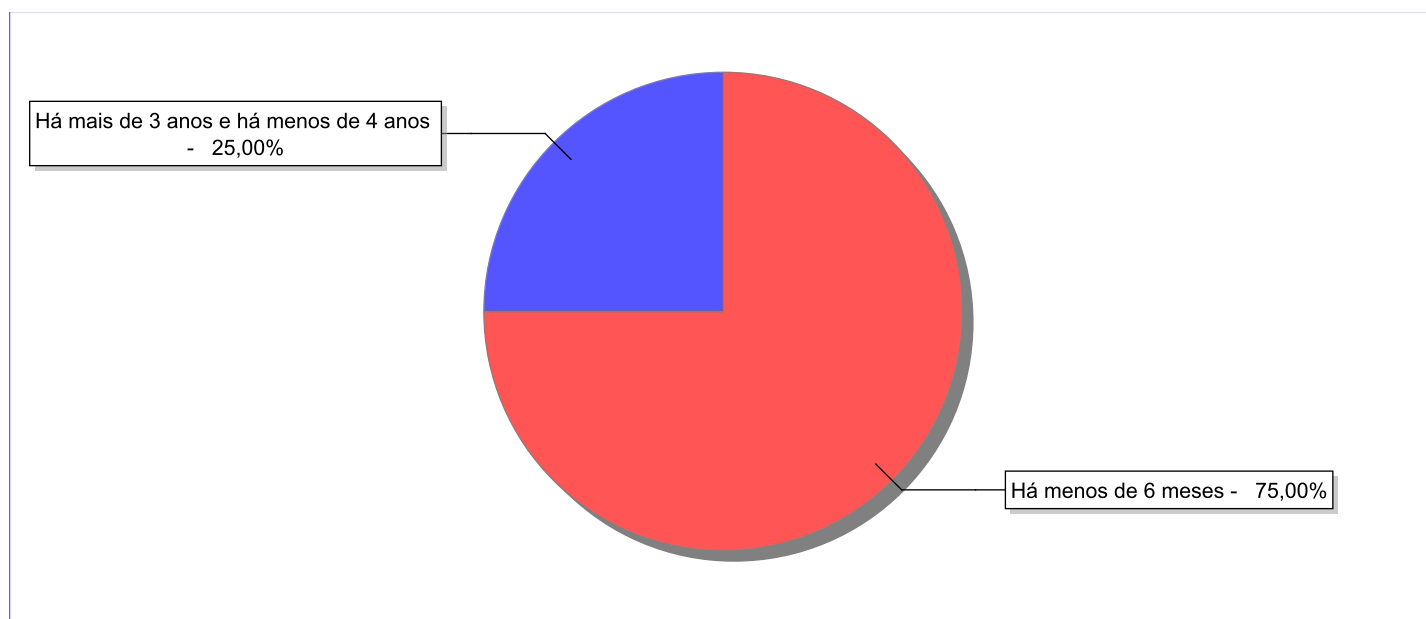
Doenças mais comuns	Incidência	%
Acompanhamento psicológico	1	100,00
Total	1	100,00

Dos indicadores de período e motivo de acolhimento / desligamento.

Tempo de institucionalização das crianças e adolescentes que se encontram em regime de acolhimento institucional ou familiar.

C/A acolhidos	nº de c/a	%
Há menos de 6 meses	3	75,00
Há mais de 3 anos e há menos de 4 anos	1	25,00
Total	4	100,00

Percentual – tempo de acolhimento.



Motivo de acolhimento.

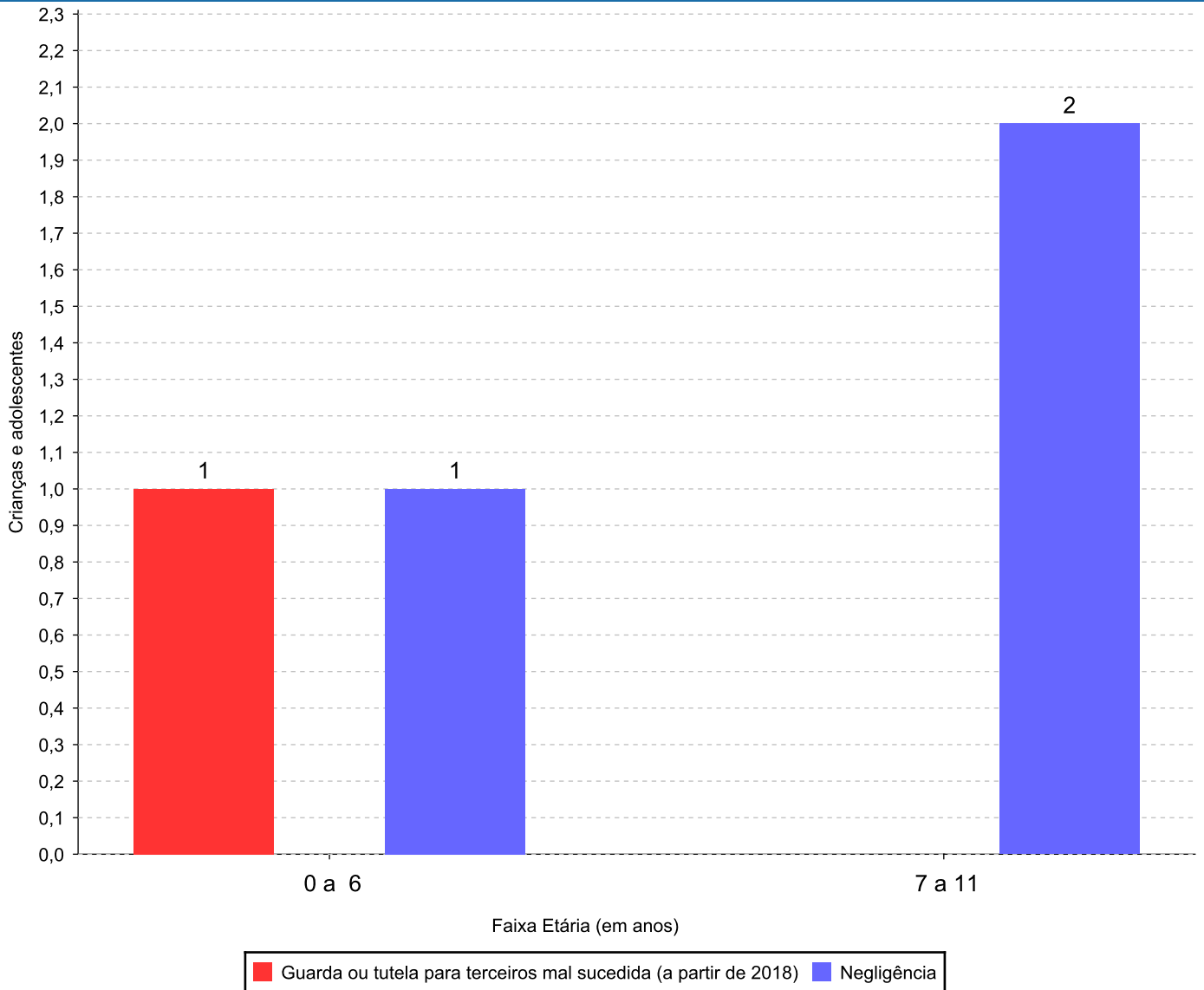
Motivo	nº de c/a	%	feminino	masculino
Negligência	3	75,00	3	0
Guarda ou tutela para terceiros mal sucedida (a partir de 2018)	1	25,00	0	1
Total	4	100,00	3	1

Observação: A partir de 2018 o motivo "Devolução por tentativa de colocação familiar mal sucedida" foi desmembrado em "Adoção mal sucedida", "Guarda ou Tutela para terceiros mal sucedida" e "Guarda ou Tutela para família extensa mal sucedida".

Motivo de acolhimento por faixa etária (% do motivo em cada faixa).

Motivo	nº de c/a	%	0 a 6	%	7 a 11	%	12 a 15	%	16 a 18	%
Negligência	3	75,00	1	50,00	2	100,00	0		0	
Guarda ou tutela para terceiros mal sucedida (a partir de 2018)	1	25,00	1	50,00	0	0,00	0		0	
Total	4	100,00	2	100,00	2	100,00	0	100,00	0	100,00

Motivos de acolhimento com maior incidência para cada faixa etária.



Observação: A partir de 2018 o motivo "Devolução por tentativa de colocação familiar mal sucedida" foi desmembrado em "Adoção mal sucedida", "Guarda ou Tutela para terceiros mal sucedida" e "Guarda ou Tutela para família extensa mal sucedida".

Motivo de acolhimento por faixa etária (% da faixa em cada motivo).

Motivo	nº de c/a	0 a 6	%	7 a 11	%	12 a 15	%	16 a 18	%
Negligência	3	1	33,33	2	66,67	0	0,00	0	0,00
Guarda ou tutela para terceiros mal sucedida (a partir de 2018)	1	1	100,00	0	0,00	0	0,00	0	0,00
Total	4	2	50,00	2	50,00	0	0,00	0	0,00

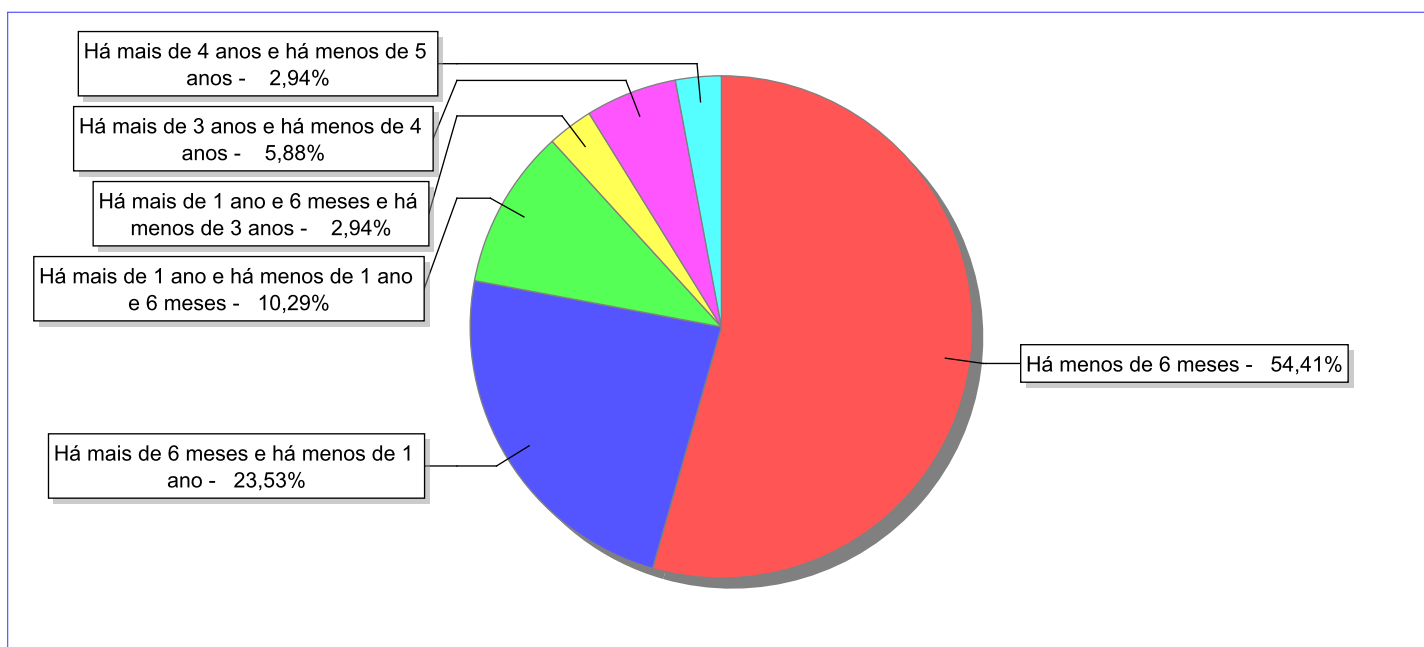
Observação: A partir de 2018 o motivo "Devolução por tentativa de colocação familiar mal sucedida" foi desmembrado em "Adoção mal sucedida", "Guarda ou Tutela para terceiros mal sucedida" e "Guarda ou Tutela para família extensa mal sucedida".

Tempo de institucionalização das crianças e adolescentes que se desligaram (*) do regime de acolhimento institucional ou familiar.

(*) Refere-se a crianças e adolescentes desligados a partir de 2008 e que não foram acolhidos novamente.

C/A desligados	nº de c/a	%
Há menos de 6 meses	37	54,41
Há mais de 6 meses e há menos de 1 ano	16	23,53
Há mais de 1 ano e há menos de 1 ano e 6 meses	7	10,29
Há mais de 1 ano e 6 meses e há menos de 3 anos	2	2,94
Há mais de 3 anos e há menos de 4 anos	4	5,88
Há mais de 4 anos e há menos de 5 anos	2	2,94
Total	68	100,00

Percentual – tempo de acolhimento.



Motivo de desligamento.

Motivo	nº de c/a	%	feminino	masculino
Reintegração aos genitores	29	42,65	19	10
Guarda ou tutela para família extensa (a partir de 2018)	23	33,82	16	7
Guarda ou Tutela para terceiros (a partir de 2018)	4	5,88	1	3
Colocação em família substituta (Desativado e Desmembrado em 2018)	3	4,41	2	1
Evasão	3	4,41	3	0
Transferência para outro serviço de acolhimento institucional	2	2,94	1	1
Maioridade	2	2,94	1	1
Transferência para outro regime de atendimento	1	1,47	0	1
Desligamento voluntário da família (dos abrigos de família)	1	1,47	0	1
Total	68	100,00	43	25

Observação: A partir de 2018 o motivo "Colocação em família substituta" foi desmembrado em "Adoção", Guarda ou Tutela para terceiros" e "Guarda ou Tutela para família extensa".

Dos indicadores que podem contribuir para a definição da situação jurídica das crianças e adolescentes acolhidos.

Relação entre visitação e Ação de Destituição do Poder Familiar (ADPF).

Detalhamento da visitação	número de c/a	%	número de c/a com ADPF	% de c/a com ADPF	número de c/a sem ADPF	% de c/a sem ADPF
semanal	3	75,00	0	0,00	3	100,00
sem visita	1	25,00	1	100,00	0	0,00
Total	4	100,00	1	25,00	3	75,00

Faixa etária das crianças e adolescentes sem visita.

Faixa Etária	número de c/a	%	número de c/a com ADPF	% de c/a com ADPF	número de c/a sem ADPF	% de c/a sem ADPF
0 a 6	1	100,00	1	100,00	0	0,00
Total	1	100,00	1	100,00	0	0,00

Vínculos biológicos das crianças e adolescentes acolhidos

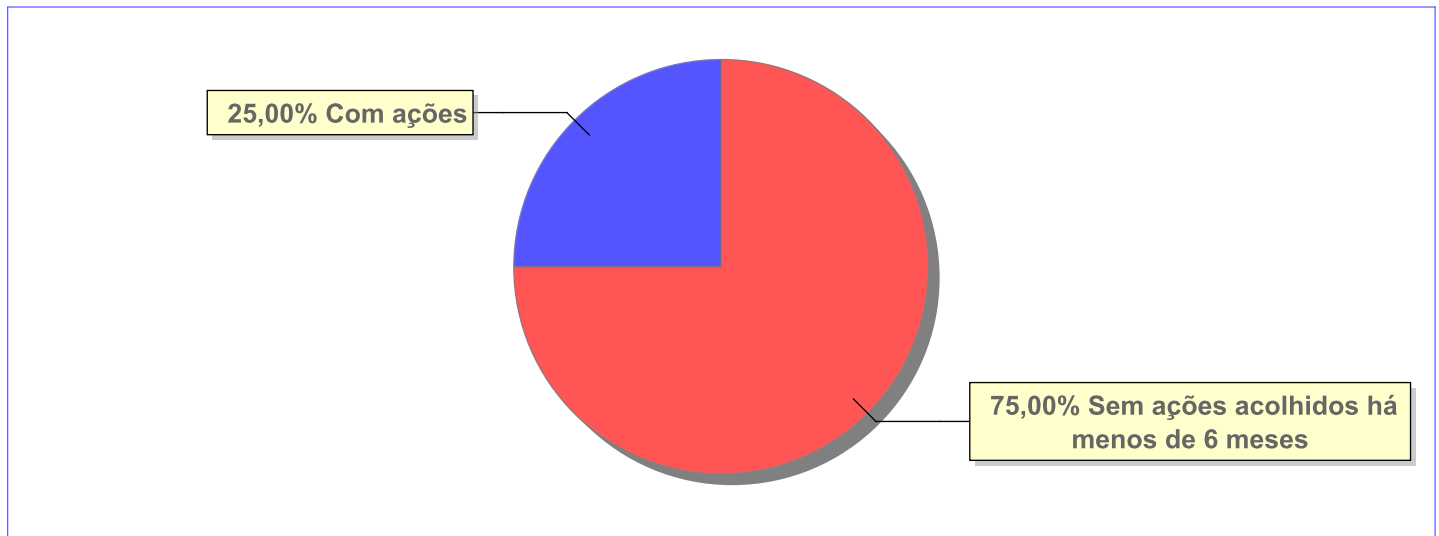
Situação	número de c/a	%	número de c/a com ADPF	% de c/a com ADPF	número de c/a sem ADPF	% de c/a sem ADPF
Pai e/ou mãe vivo(s)	4	100,00	1	25,00	3	75,00
Total	4	100,00	1	25,00	3	75,00

Não há Aptos à adoção neste município

Panorama e detalhamento da situação das crianças e adolescentes no sistema de justiça

Critério	número de c/a	%
Panorama da situação da c/a no sistema de justiça		
Com ações judiciais	1	25,00
Sem ações judiciais	3	75,00
Total	4	100,00
Acompanhamento no âmbito da PJJ de crianças e adolescentes sem ações		
Sem P.A. acolhidos há menos de 6 meses	3	100,00
Total	3	100,00
Acompanhamento no âmbito do Poder Judiciário		
com ações judiciais	1	25,00
sem ações e sem procedimentos judiciais	3	75,00
Total	4	100,00

Distribuição percentual de ações.

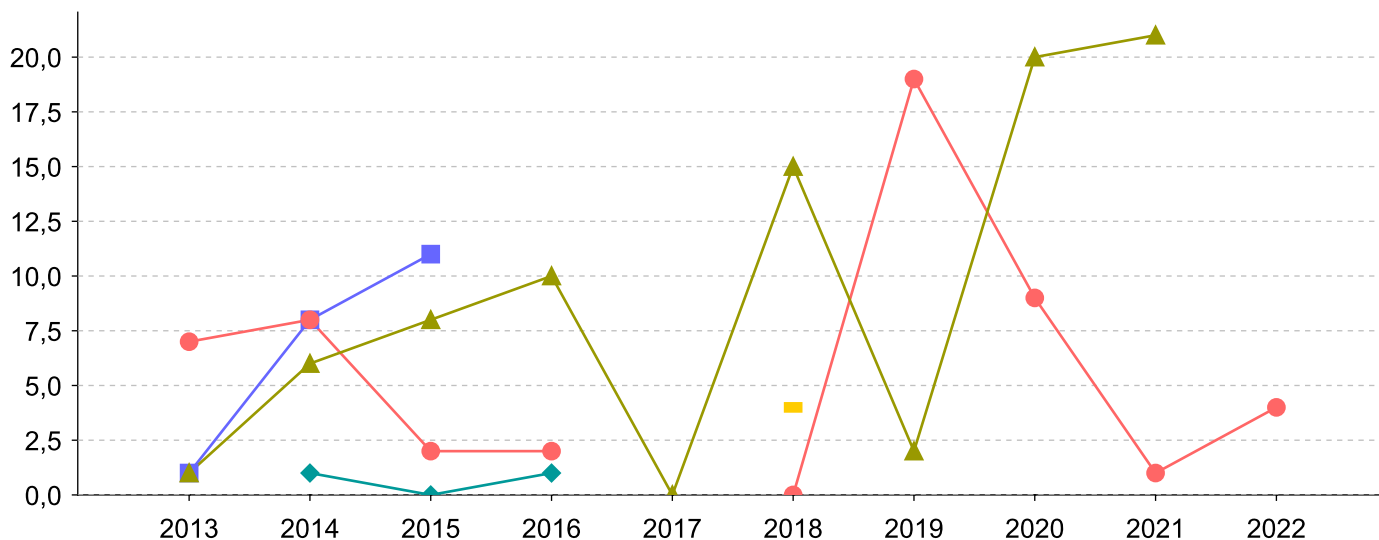


Ações Judiciais	nº de ações	%
Ação de Destituição do Poder Familiar	1	100,00
Total	1	100,00

Evolução do tempo médio de acolhimento (em meses) das c/a desligadas

Motivo do Desligamento	Média	2013	2014	2015	2016	2017	2018	2019	2020	2021	2022
Reintegração aos genitores	10	1	6	8	10	0	15	2	20	21	-
Guarda ou tutela para família extensa (a partir de 2018)	7	7	8	2	2	-	0	19	9	1	4
Guarda ou Tutela para terceiros (a partir de 2018)	13	-	-	-	-	-	-	-	13	7	17
Evasão	1	-	1	0	1	-	-	-	-	-	-
Colocação em família substituta (Desativado e Desmembrado em 2018)	7	1	8	11	-	-	-	-	-	-	-
Transferência para outro regime de atendimento	47	-	-	-	-	-	-	-	-	-	47
Maioridade	4	-	-	-	-	-	4	-	-	-	-
Desligamento voluntário da família (dos abrigos de família)	7	-	-	7	-	-	-	-	-	-	-

Evolução do tempo médio de acolhimento das c/a desligadas (principais motivos)



- Colocação em família substituta (Desativado e Desmembrado em 2018)
- Guarda ou tutela para família extensa (a partir de 2018)
- ▲ Reintegração aos genitores
- ◆ Evasão
- Maioridade

Distribuição da população infantojuvenil acolhida

Total dos serviços de acolhimento institucional e Equipe de acompanhamento do Projeto Família Acolhedora (CREAS), das crianças e adolescentes inseridos nesses regimes, das crianças e adolescentes aptos à adoção, das crianças e adolescentes sem registro civil de nascimento e das crianças e adolescentes sem visita.

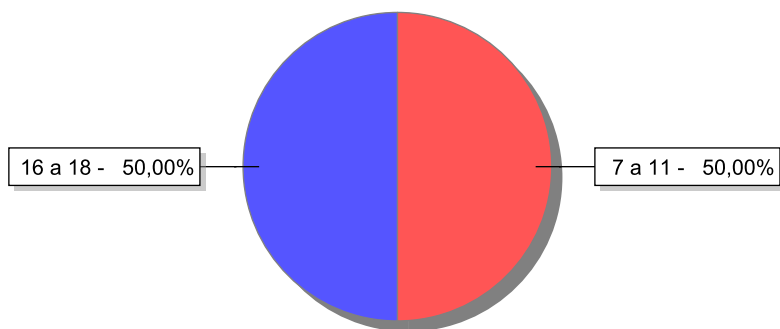
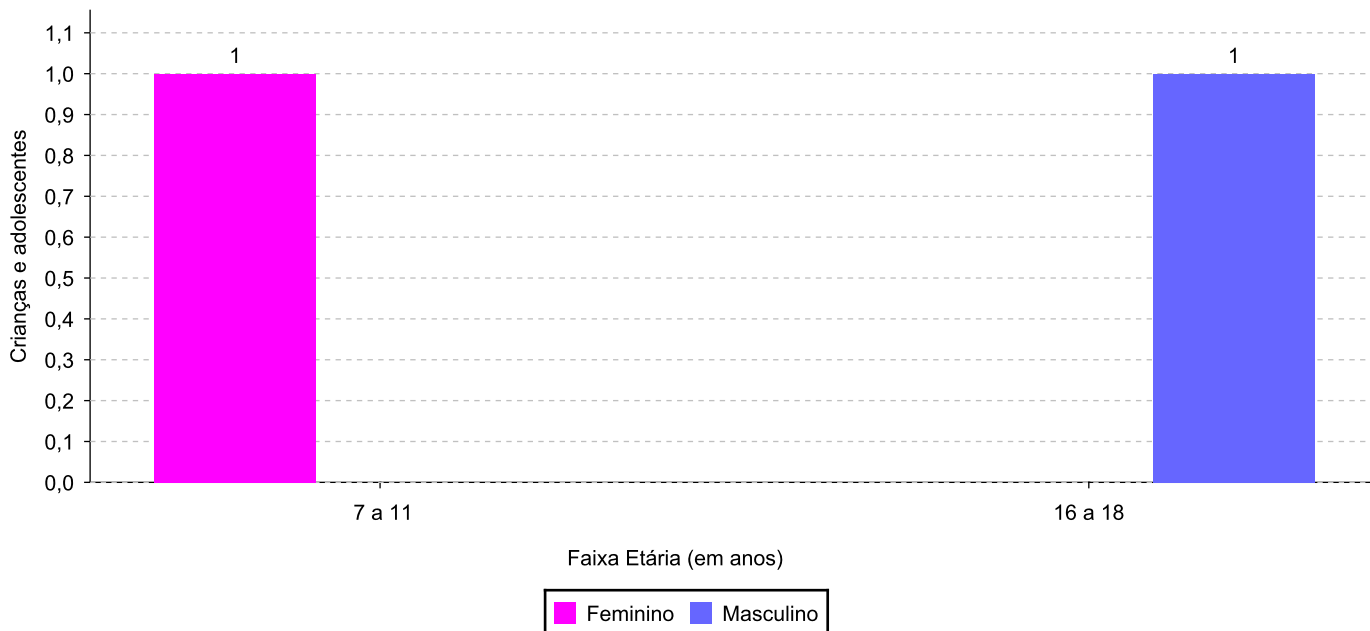
Atendimento	número de serviços	número de c/a	% de c/a no Estado	aptos à adoção	% aptos à adoção	Sem RCN	Sem Visita
PIRAÍ	1	2	100,00	0	0,00	0	0
Serviço de Acolhimento Institucional/ Modalidade Abrigo Institucional	1	2	100,00	0	0,00	0	0

Origem da população infantojuvenil acolhida no Município.

Município	Acolhidos	%
Pirajá	2	100,00

Indicadores de faixa etária, sexo, cor/raça e escolaridade das crianças e adolescentes acolhidos.
Faixa etária e sexo das crianças e adolescentes acolhidos.


Faixa etária	número de c/a	%	feminino	masculino
7 a 11	1	50,00	1	0
16 a 18	1	50,00	0	1
Total	2	100,00	1	1

Percentual de crianças e adolescentes acolhidos por faixa etária.

Distribuição das crianças e adolescentes acolhidos por sexo e faixa etária.


Cor/raça e faixa etária das crianças e adolescentes acolhidos.

Faixa Etária	nº de c/a	%	Branca	Amarela	Preta	Parda	Raça Negra	Indígena	Ignorado
7 a 11	1	50,00	0	0	1	0	1	0	0
16 a 18	1	50,00	1	0	0	0	0	0	0
Total	2	100,00	1	0	1	0	1	0	0

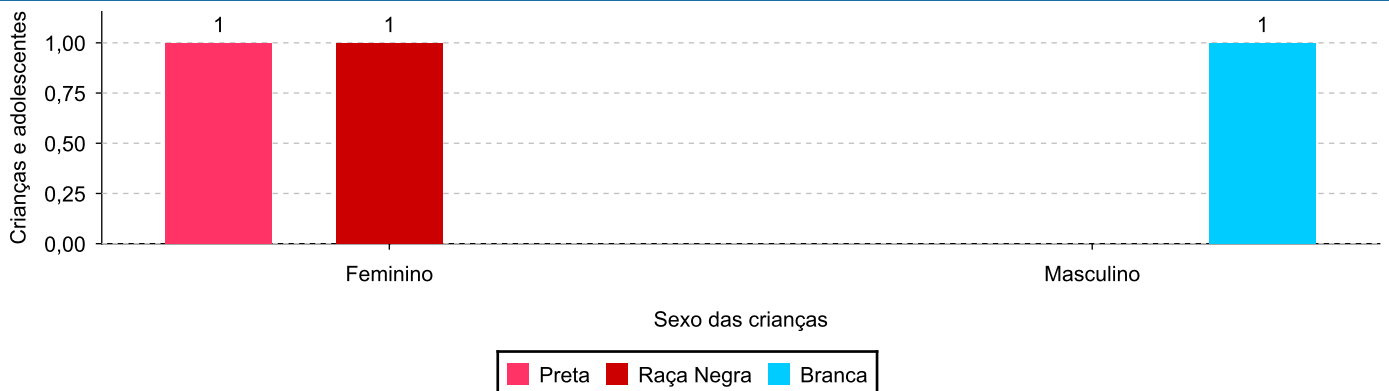
Distribuição das crianças e adolescentes acolhidos por cor/raça e faixa etária.



Cor/Raça e sexo das crianças e adolescentes acolhidos.

Cor/raça	número de c/a	%	feminino	masculino
Branca	1	50,00	0	1
Preta	1	50,00	1	0
Raça Negra	1	50,00	1	0
Total	2	100,00	1	1

Distribuição das crianças e adolescentes acolhidos por cor/raça e sexo.



Escolaridade das crianças e adolescentes acolhidos, por faixa etária.

Faixa etária	Estuda	%	Não Estuda	%	Total	%
7 a 11	1	100,00	0	0,00	1	100,00
16 a 18	1	100,00	0	0,00	1	100,00
Total	2	100,00	0	0,00	2	100,00

Dos indicadores de deficiência e saúde.

Crianças e Adolescentes portadores de necessidades especiais.

Apresentam deficiência	número de c/a	%
Sim	1	50,00
Não	1	50,00
Total	2	100,00

Detalhamento das crianças e adolescentes portadores de necessidades especiais.

Categoria	nº de c/a	%
Deficiência mental	1	100,00
Total	1	100,00

Crianças e Adolescentes acolhidos que necessitam de tratamento de saúde especial.

Necessidade de tratamento de saúde especial	número de c/a	%
Sim	1	50,00
Não	1	50,00
Total	2	100,00

Doenças mais comuns.

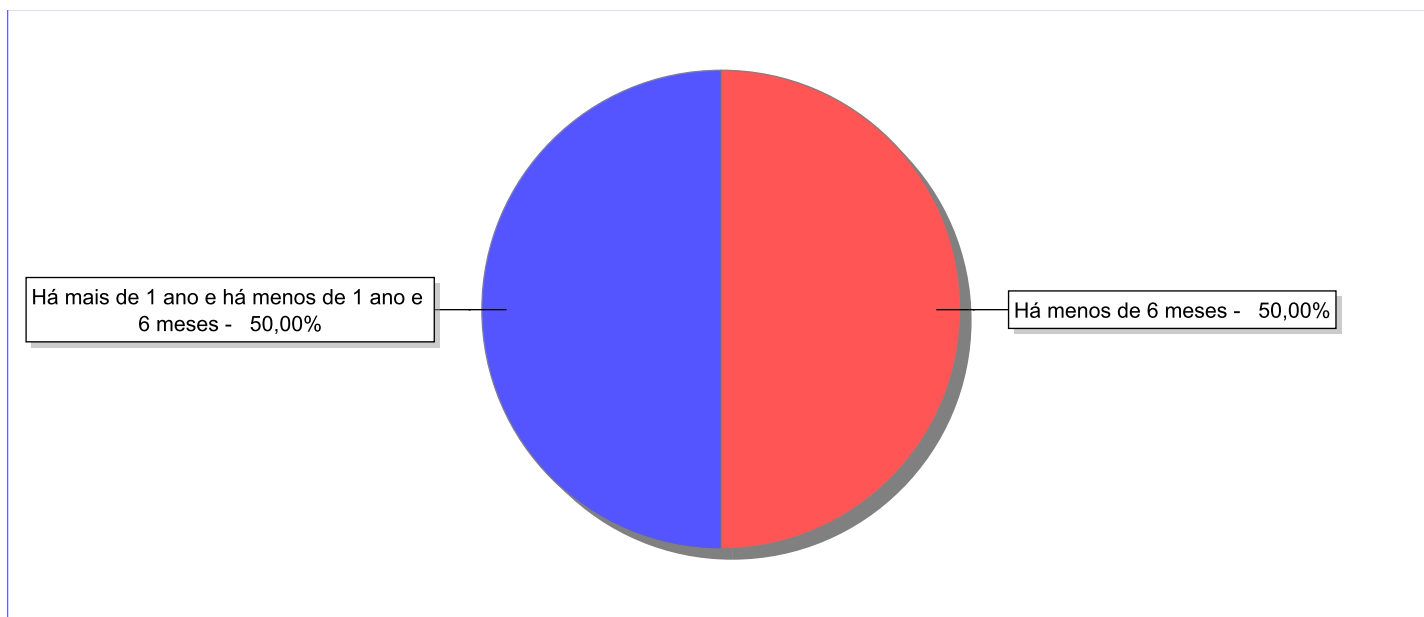
Doenças mais comuns	Incidência	%
Acompanhamento Psiquiátrico	1	100,00
Total	1	100,00

Dos indicadores de período e motivo de acolhimento / desligamento.

Tempo de institucionalização das crianças e adolescentes que se encontram em regime de acolhimento institucional ou familiar.

C/A acolhidos	nº de c/a	%
Há menos de 6 meses	1	50,00
Há mais de 1 ano e há menos de 1 ano e 6 meses	1	50,00
Total	2	100,00

Percentual – tempo de acolhimento.



Motivo de acolhimento.

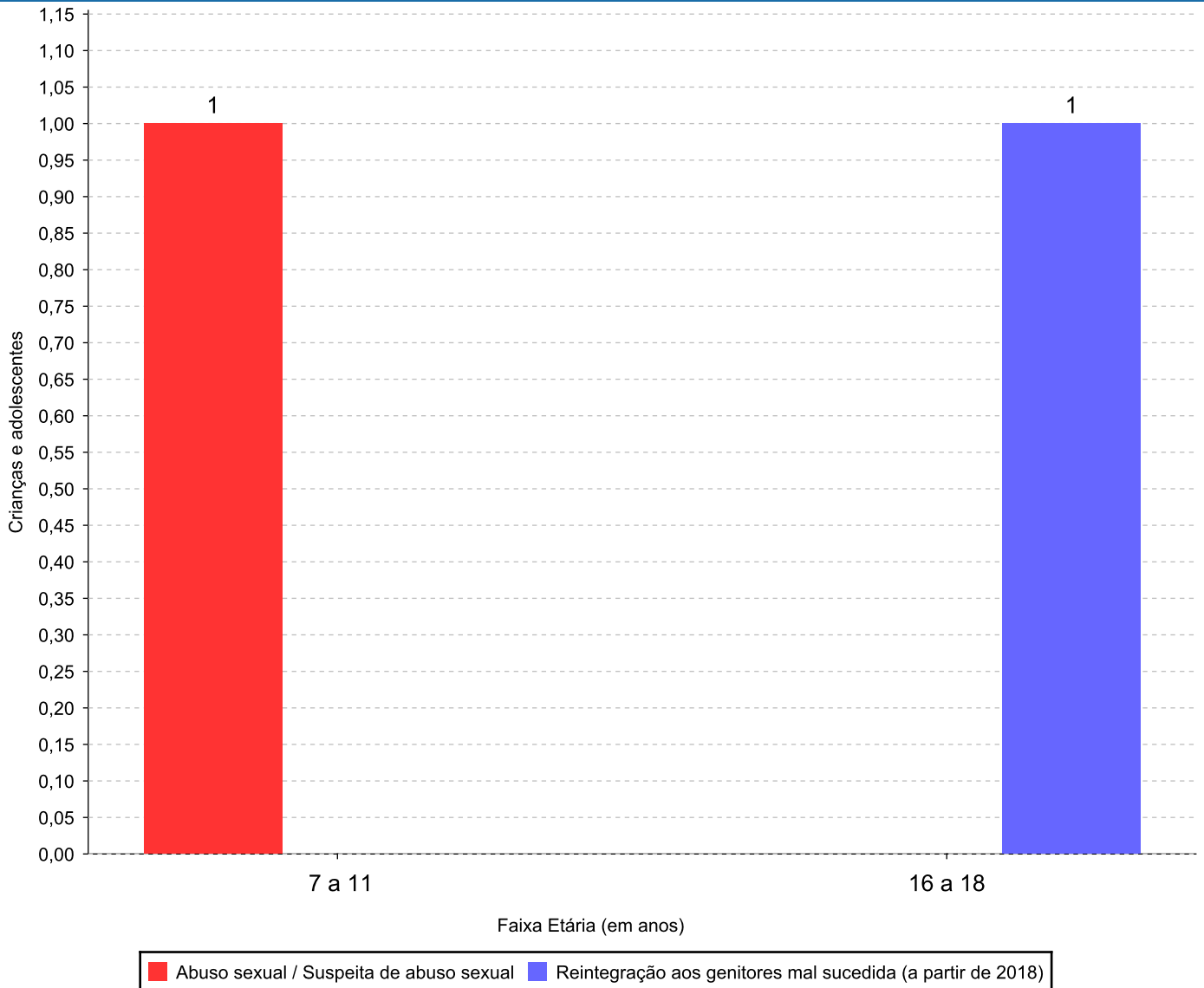
Motivo	nº de c/a	%	feminino	masculino
Abuso sexual / Suspeita de abuso sexual	1	50,00	1	0
Reintegração aos genitores mal sucedida (a partir de 2018)	1	50,00	0	1
Total	2	100,00	1	1

Observação: A partir de 2018 o motivo "Devolução por tentativa de colocação familiar mal sucedida" foi desmembrado em "Adoção mal sucedida", "Guarda ou Tutela para terceiros mal sucedida" e "Guarda ou Tutela para família extensa mal sucedida".

Motivo de acolhimento por faixa etária (% do motivo em cada faixa).

Motivo	nº de c/a	%	0 a 6	%	7 a 11	%	12 a 15	%	16 a 18	%
Abuso sexual / Suspeita de abuso sexual	1	50,00	0		1	100,00	0		0	0,00
Reintegração aos genitores mal sucedida (a partir de 2018)	1	50,00	0		0	0,00	0		1	100,00
Total	2	100,00	0	100,00	1	100,00	0	100,00	1	100,00

Motivos de acolhimento com maior incidência para cada faixa etária.



Observação: A partir de 2018 o motivo "Devolução por tentativa de colocação familiar mal sucedida" foi desmembrado em "Adoção mal sucedida", "Guarda ou Tutela para terceiros mal sucedida" e "Guarda ou Tutela para família extensa mal sucedida".

Motivo de acolhimento por faixa etária (% da faixa em cada motivo).

Motivo	nº de c/a	0 a 6	%	7 a 11	%	12 a 15	%	16 a 18	%
Abuso sexual / Suspeita de abuso sexual	1	0	0,00	1	100,00	0	0,00	0	0,00
Reintegração aos genitores mal sucedida (a partir de 2018)	1	0	0,00	0	0,00	0	0,00	1	100,00
Total	2	0	0,00	1	50,00	0	0,00	1	50,00

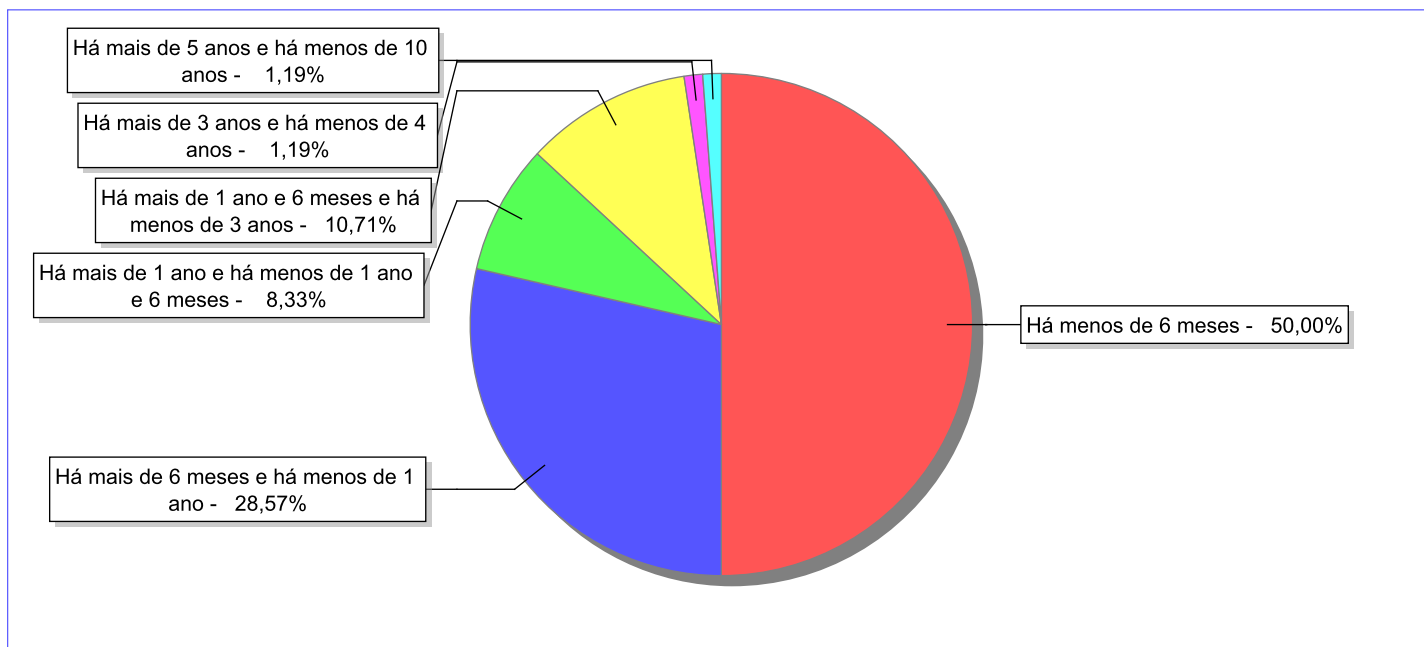
Observação: A partir de 2018 o motivo "Devolução por tentativa de colocação familiar mal sucedida" foi desmembrado em "Adoção mal sucedida", "Guarda ou Tutela para terceiros mal sucedida" e "Guarda ou Tutela para família extensa mal sucedida".

Tempo de institucionalização das crianças e adolescentes que se desligaram (*) do regime de acolhimento institucional ou familiar.

(*) Refere-se a crianças e adolescentes desligados a partir de 2008 e que não foram acolhidos novamente.

C/A desligados	nº de c/a	%
Há menos de 6 meses	42	50,00
Há mais de 6 meses e há menos de 1 ano	24	28,57
Há mais de 1 ano e há menos de 1 ano e 6 meses	7	8,33
Há mais de 1 ano e 6 meses e há menos de 3 anos	9	10,71
Há mais de 3 anos e há menos de 4 anos	1	1,19
Há mais de 5 anos e há menos de 10 anos	1	1,19
Total	84	100,00

Percentual – tempo de acolhimento.



Motivo de desligamento.

Motivo	nº de c/a	%	feminino	masculino
Reintegração aos genitores	49	58,33	29	20
Guarda ou tutela para família extensa (a partir de 2018)	11	13,10	7	4
Adoção (a partir de 2018)	7	8,33	4	3
Colocação em família substituta (Desativado e Desmembrado em 2018)	6	7,14	4	2
Maioridade	4	4,76	3	1
Transferência para outro regime de atendimento	2	2,38	0	2
Evasão	2	2,38	1	1
Guarda ou Tutela para terceiros (a partir de 2018)	2	2,38	1	1
Óbito	1	1,19	0	1
Total	84	100,00	49	35

Observação: A partir de 2018 o motivo "Colocação em família substituta" foi desmembrado em "Adoção", Guarda ou Tutela para terceiros" e "Guarda ou Tutela para família extensa".

Dos indicadores que podem contribuir para a definição da situação jurídica das crianças e adolescentes acolhidos.

Relação entre visitação e Ação de Destituição do Poder Familiar (ADPF).

Detalhamento da visitação	número de c/a	%	número de c/a com ADPF	% de c/a com ADPF	número de c/a sem ADPF	% de c/a sem ADPF
diária	2	100,00	0	0,00	2	100,00
Total	2	100,00	0	0,00	2	100,00

Vínculos biológicos das crianças e adolescentes acolhidos

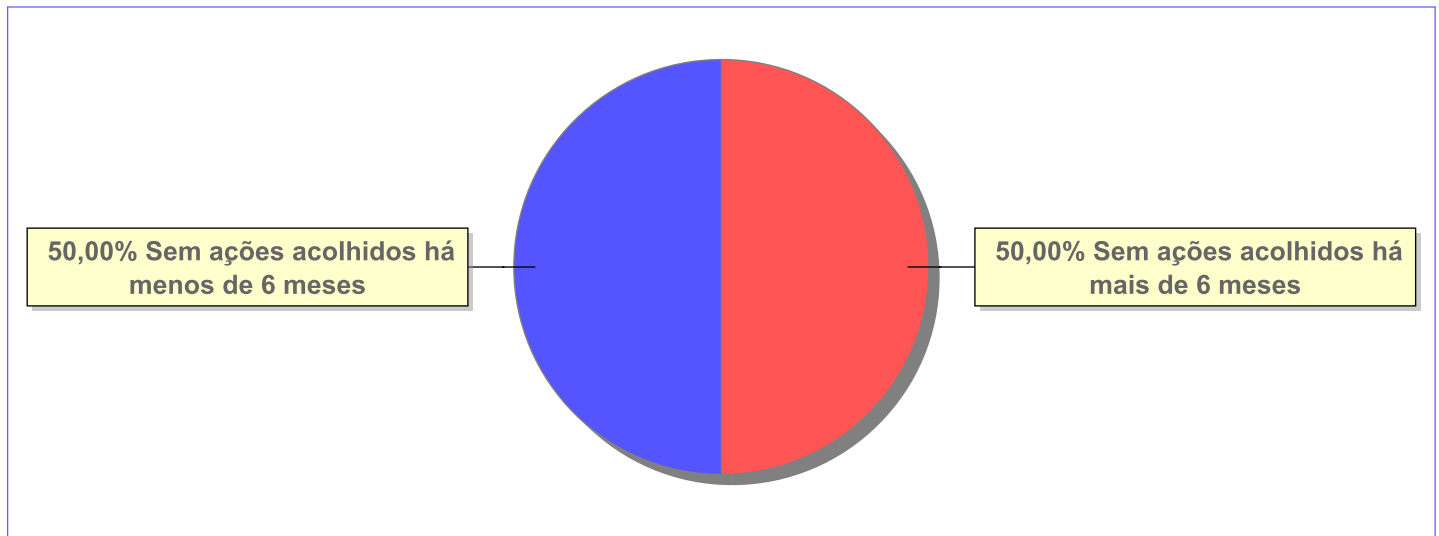
Situação	número de c/a	%	número de c/a com ADPF	% de c/a com ADPF	número de c/a sem ADPF	% de c/a sem ADPF
Pai e/ou mãe vivo(s)	2	100,00	0	0,00	2	100,00
Total	2	100,00	0	0,00	2	100,00

Não há Aptos à adoção neste município

Panorama e detalhamento da situação das crianças e adolescentes no sistema de justiça

Critério	número de c/a	%
Panorama da situação da c/a no sistema de justiça		
Sem ações judiciais	2	100,00
Total	2	100,00
Acompanhamento no âmbito da PJJ de crianças e adolescentes sem ações		
Sem P.A. acolhidos há mais de 6 meses	1	50,00
Sem P.A. acolhidos há menos de 6 meses	1	50,00
Total	2	100,00
Acompanhamento no âmbito do Poder Judiciário		
com procedimentos judiciais	1	50,00
sem ações e sem procedimentos judiciais	1	50,00
Total	2	100,00

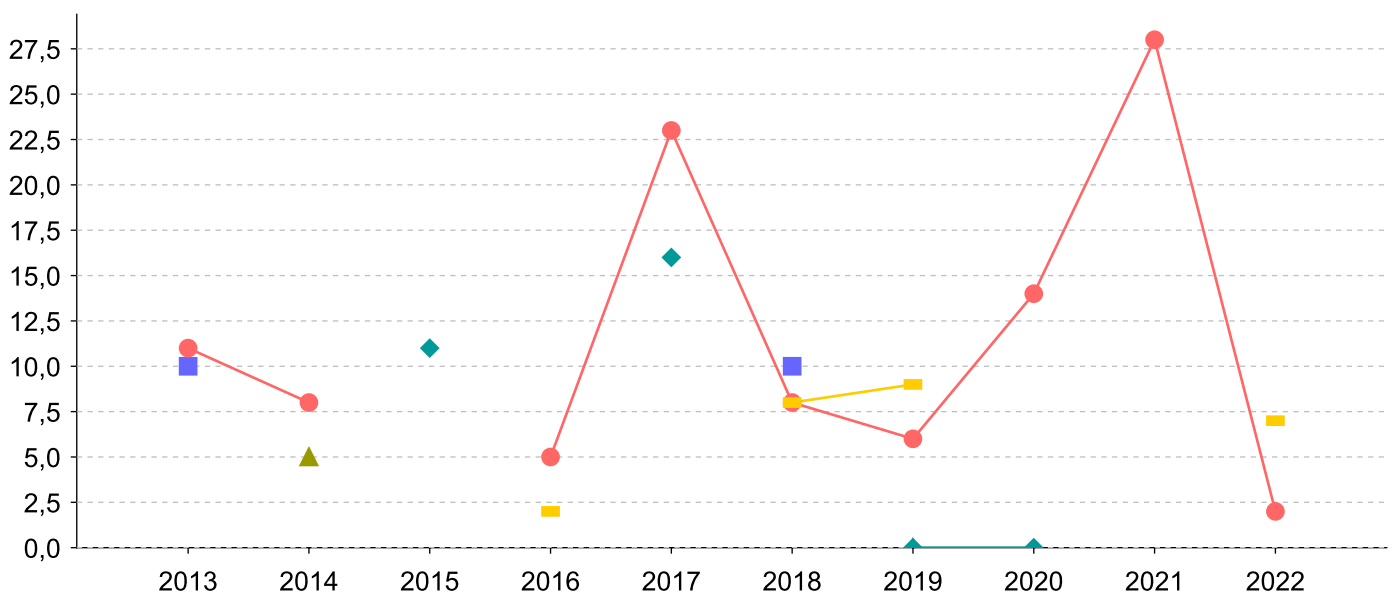
Distribuição percentual de ações.



Evolução do tempo médio de acolhimento (em meses) das c/a desligadas

Motivo do Desligamento	Média	2013	2014	2015	2016	2017	2018	2019	2020	2021	2022
Reintegração aos genitores	10	11	8	-	5	23	8	6	14	28	2
Guarda ou tutela para família extensa (a partir de 2018)	7	-	-	-	2	-	8	9	-	-	7
Adoção (a partir de 2018)	20	-	-	-	-	-	-	-	30	19	16
Maioridade	7	-	-	11	-	16	-	0	0	-	-
Colocação em família substituta (Desativado e Desmembrado em 2018)	10	10	-	-	-	-	10	-	-	-	-
Evasão	3	-	5	-	-	-	-	0	-	-	-
Óbito	28	-	-	-	-	28	-	-	-	-	-
Guarda ou Tutela para terceiros (a partir de 2018)	10	-	-	-	-	-	-	-	10	-	-

Evolução do tempo médio de acolhimento das c/a desligadas (principais motivos)



■ Colocação em família substituta (Desativado e Desmembrado em 2018)
 ● Reintegração aos genitores
 ▲ Evasão
 ◆ Maioridade
 ■ Guarda ou tutela para família extensa (a partir de 2018)

Distribuição da população infantojuvenil acolhida

Total das serviços de acolhimento institucional e Equipe de acompanhamento do Projeto Família Acolhedora (CREAS), das crianças e adolescentes inseridos nesses regimes, das crianças e adolescentes aptos à adoção, das crianças e adolescentes sem registro civil de nascimento e das crianças e adolescentes sem visita.

Atendimento	número de serviços	número de c/a	% de c/a no Estado	aptos à adoção	% aptos à adoção	Sem RCN	Sem Visita
PORTO REAL	1	6	100,00	0	0,00	0	0
Serviço de Acolhimento Institucional/ Modalidade Abrigo Institucional	1	6	100,00	0	0,00	0	0

Origem da população infantojuvenil acolhida no Município.

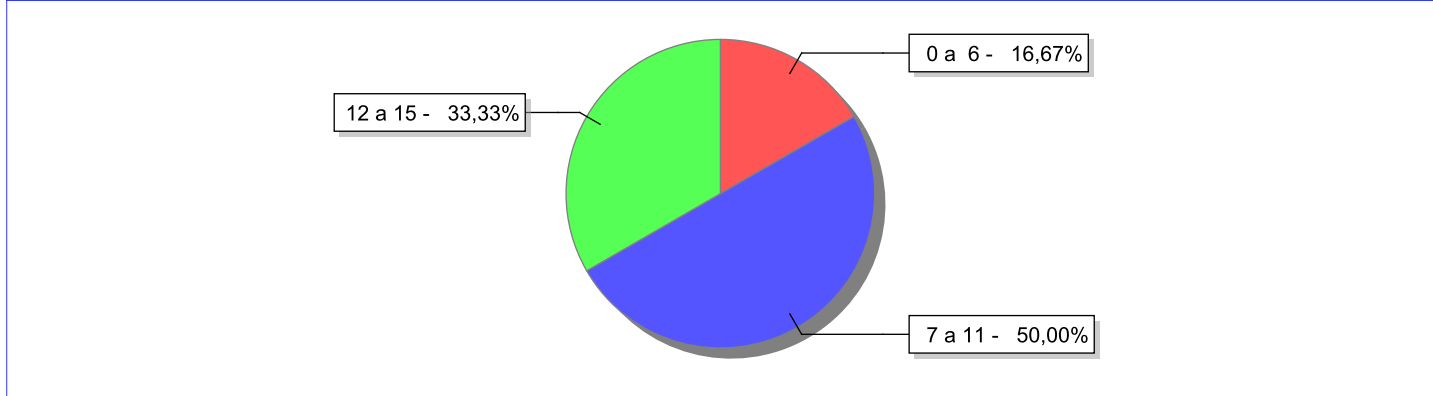
Município	Acolhidos	%
Porto Real	6	100,00

Indicadores de faixa etária, sexo, cor/raça e escolaridade das crianças e adolescentes acolhidos.

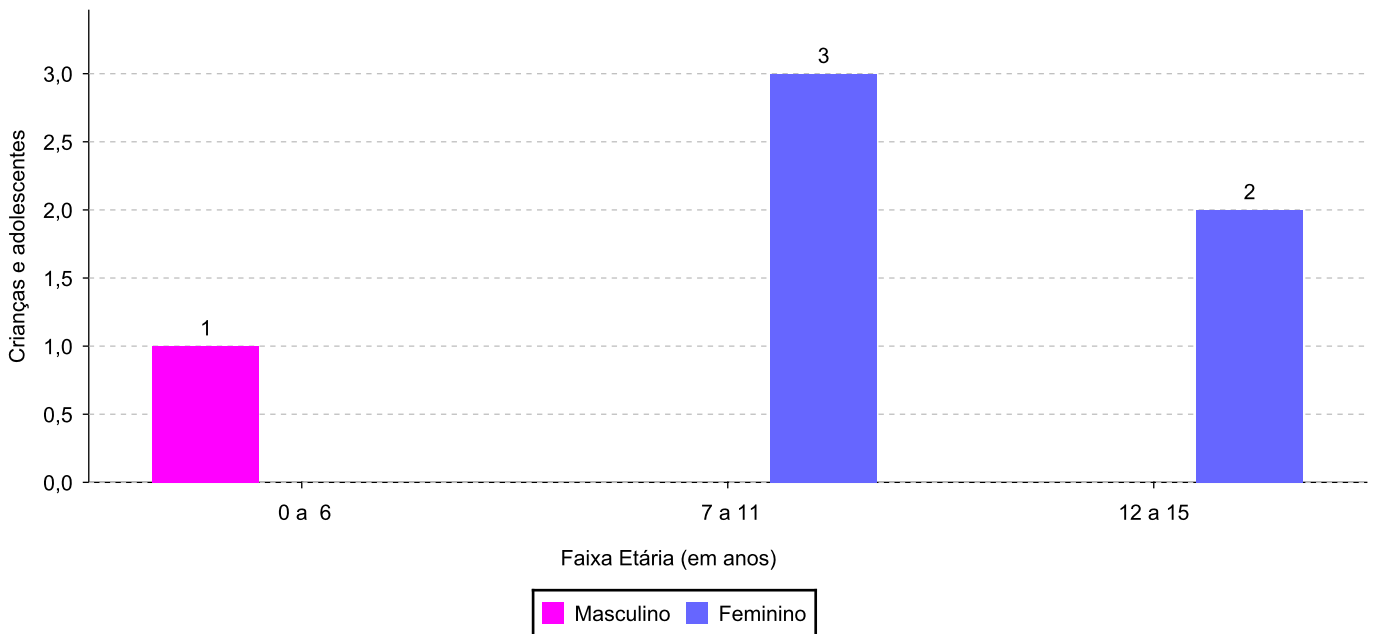
Faixa etária e sexo das crianças e adolescentes acolhidos.

Faixa etária	número de c/a	%	feminino	masculino
0 a 6	1	16,67	0	1
7 a 11	3	50,00	3	0
12 a 15	2	33,33	2	0
Total	6	100,00	5	1

Percentual de crianças e adolescentes acolhidos por faixa etária.



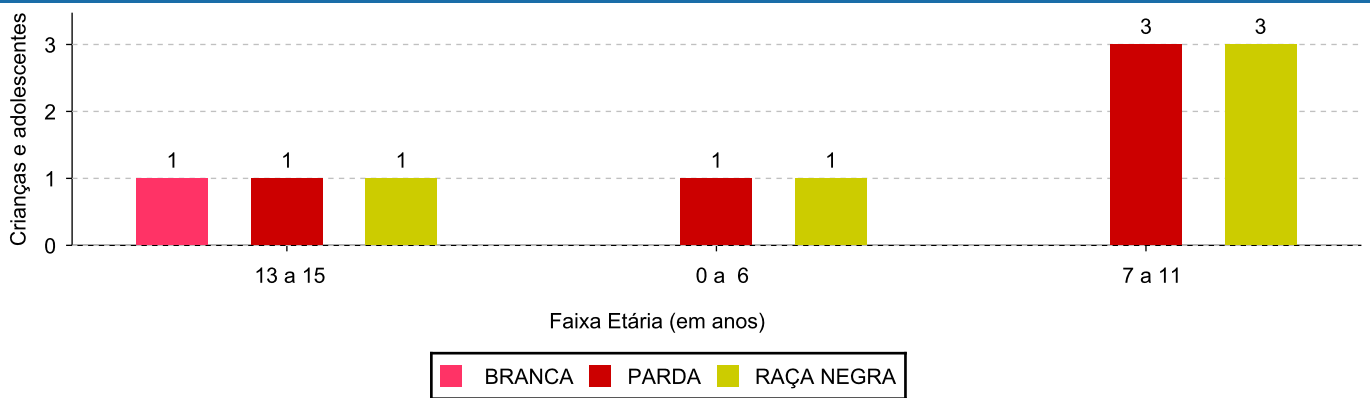
Distribuição das crianças e adolescentes acolhidos por sexo e faixa etária.



Cor/raça e faixa etária das crianças e adolescentes acolhidos.

Faixa Etária	nº de c/a	%	Branca	Amarela	Preta	Parda	Raça Negra	Indigena	Ignorado
0 a 6	1	16,67	0	0	0	1	1	0	0
7 a 11	3	50,00	0	0	0	3	3	0	0
12 a 15	2	33,33	1	0	0	1	1	0	0
Total	6	100,00	1	0	0	5	5	0	0

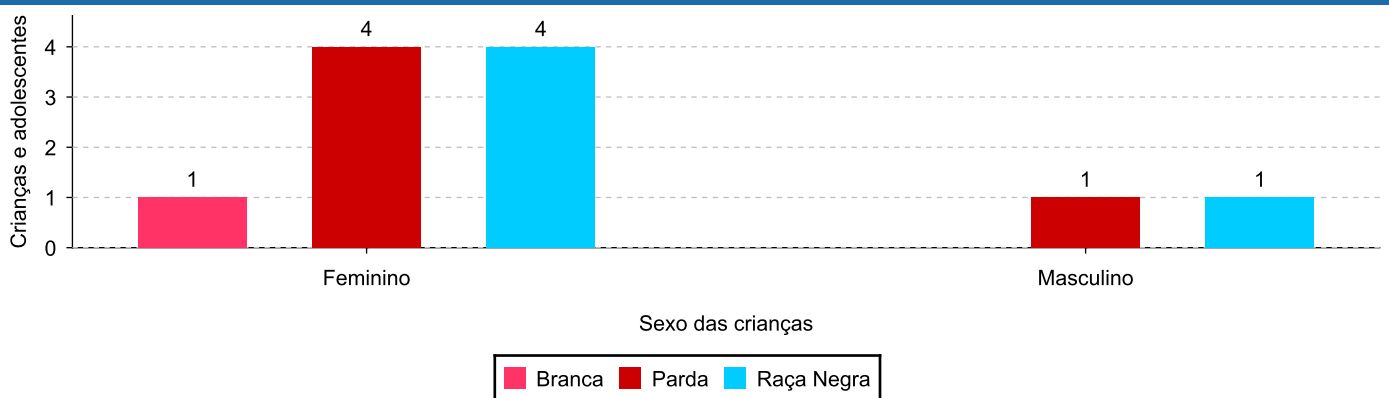
Distribuição das crianças e adolescentes acolhidos por cor/raça e faixa etária.



Cor/Raça e sexo das crianças e adolescentes acolhidos.

Cor/raça	número de c/a	%	feminino	masculino
Parda	5	83,33	4	1
Raça Negra	5	83,33	4	1
Branca	1	16,67	1	0
Total	6	100,00	5	1

Distribuição das crianças e adolescentes acolhidos por cor/raça e sexo.



Escolaridade das crianças e adolescentes acolhidos, por faixa etária.

Faixa etária	Estuda	%	Não Estuda	%	Total	%
0 a 6	1	100,00	0	0,00	1	100,00
7 a 11	3	100,00	0	0,00	3	100,00
12 a 15	2	100,00	0	0,00	2	100,00
Total	6	100,00	0	0,00	6	100,00

Dos indicadores de deficiência e saúde.

Crianças e Adolescentes portadores de necessidades especiais.

Apresentam deficiência	número de c/a	%
Não	6	100,00
Total	6	100,00

Crianças e Adolescentes acolhidos que necessitam de tratamento de saúde especial.

Necessidade de tratamento de saúde especial	número de c/a	%
Sim	1	16,67
Não	5	83,33
Total	6	100,00

Doenças mais comuns.

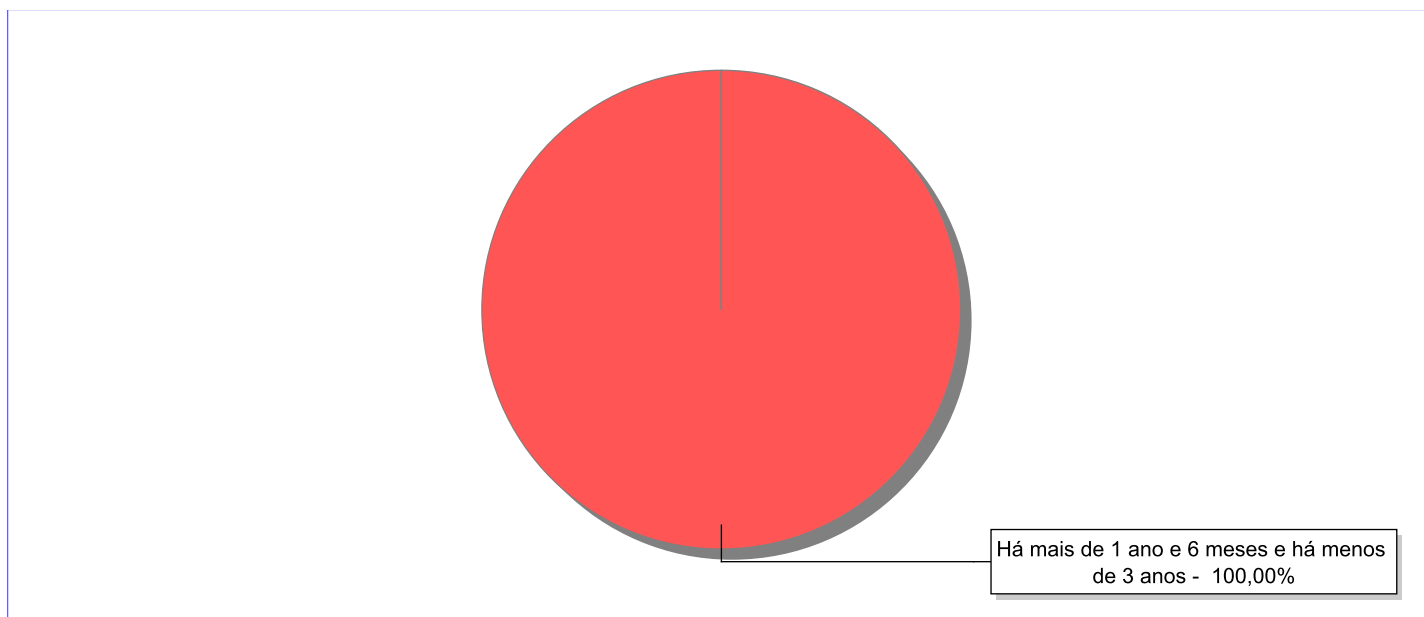
Doenças mais comuns	Incidência	%
Acompanhamento Psiquiátrico	1	100,00
Total	1	100,00

Dos indicadores de período e motivo de acolhimento / desligamento.

Tempo de institucionalização das crianças e adolescentes que se encontram em regime de acolhimento institucional ou familiar.

C/A acolhidos	nº de c/a	%
Há mais de 1 ano e 6 meses e há menos de 3 anos	6	100,00
Total	6	100,00

Percentual – tempo de acolhimento.



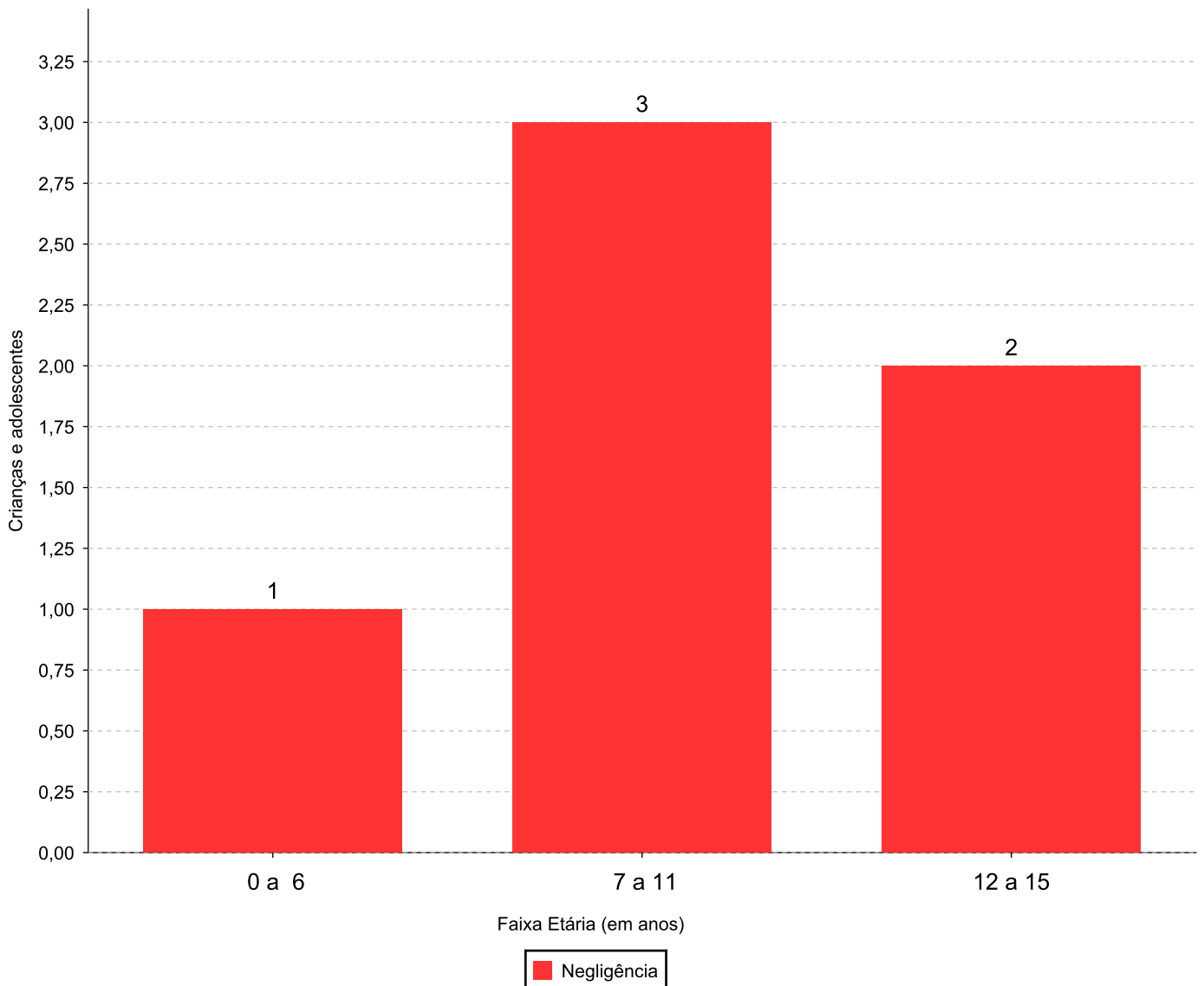
Motivo de acolhimento.

Motivo	nº de c/a	%	feminino	masculino
Negligência	6	100,00	5	1
Total	6	100,00	5	1

Observação: A partir de 2018 o motivo "Devolução por tentativa de colocação familiar mal sucedida" foi desmembrado em "Adoção mal sucedida", "Guarda ou Tutela para terceiros mal sucedida" e "Guarda ou Tutela para família extensa mal sucedida".

Motivo de acolhimento por faixa etária (% do motivo em cada faixa).

Motivo	nº de c/a	%	0 a 6	%	7 a 11	%	12 a 15	%	16 a 18	%
Negligência	6	100,00	1	100,00	3	100,00	2	100,00	0	
Total	6	100,00	1	100,00	3	100,00	2	100,00	0	100,00

Motivos de acolhimento com maior incidência para cada faixa etária.


Observação: A partir de 2018 o motivo "Devolução por tentativa de colocação familiar mal sucedida" foi desmembrado em "Adoção mal sucedida", "Guarda ou Tutela para terceiros mal sucedida" e "Guarda ou Tutela para família extensa mal sucedida".

Motivo de acolhimento por faixa etária (% da faixa em cada motivo).

Motivo	nº de c/a	0 a 6	%	7 a 11	%	12 a 15	%	16 a 18	%
Negligência	6	1	16,67	3	50,00	2	33,33	0	0,00
Total	6	1	16,66	3	50,00	2	33,33	0	0,01

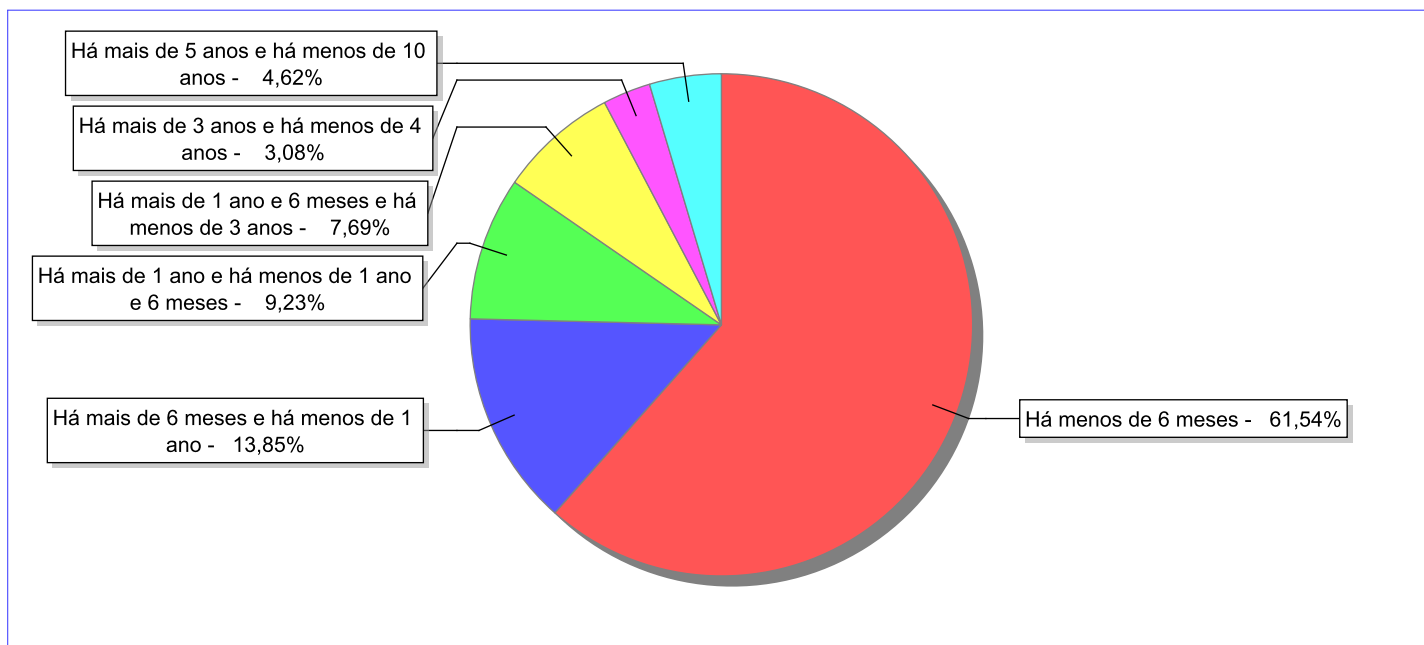
Observação: A partir de 2018 o motivo "Devolução por tentativa de colocação familiar mal sucedida" foi desmembrado em "Adoção mal sucedida", "Guarda ou Tutela para terceiros mal sucedida" e "Guarda ou Tutela para família extensa mal sucedida".

Tempo de institucionalização das crianças e adolescentes que se desligaram (*) do regime de acolhimento institucional ou familiar.

(*) Refere-se a crianças e adolescentes desligados a partir de 2008 e que não foram acolhidos novamente.

C/A desligados	nº de c/a	%
Há menos de 6 meses	40	61,54
Há mais de 6 meses e há menos de 1 ano	9	13,85
Há mais de 1 ano e há menos de 1 ano e 6 meses	6	9,23
Há mais de 1 ano e 6 meses e há menos de 3 anos	5	7,69
Há mais de 3 anos e há menos de 4 anos	2	3,08
Há mais de 5 anos e há menos de 10 anos	3	4,62
Total	65	100,00

Percentual – tempo de acolhimento.



Motivo de desligamento.

Motivo	nº de c/a	%	feminino	masculino
Reintegração aos genitores	30	46,15	13	17
Guarda ou tutela para família extensa (a partir de 2018)	17	26,15	12	5
Evasão	4	6,15	2	2
Adoção (a partir de 2018)	3	4,62	1	2
Transferência para outro serviço de acolhimento institucional	3	4,62	0	3
Maioridade	3	4,62	2	1
Colocação em família substituta (Desativado e Desmembrado em 2018)	2	3,08	0	2
Guarda ou Tutela para terceiros (a partir de 2018)	2	3,08	1	1
Transferência para outro regime de atendimento	1	1,54	1	0
Total	65	100,00	32	33

Observação: A partir de 2018 o motivo "Colocação em família substituta" foi desmembrado em "Adoção", Guarda ou Tutela para terceiros" e "Guarda ou Tutela para família extensa".

Dos indicadores que podem contribuir para a definição da situação jurídica das crianças e adolescentes acolhidos.

Relação entre visitação e Ação de Destituição do Poder Familiar (ADPF).

Detalhamento da visitação	número de c/a	%	número de c/a com ADPF	% de c/a com ADPF	número de c/a sem ADPF	% de c/a sem ADPF
semanal	6	100,00	6	100,00	0	0,00
Total	6	100,00	6	100,00	0	0,00

Vínculos biológicos das crianças e adolescentes acolhidos

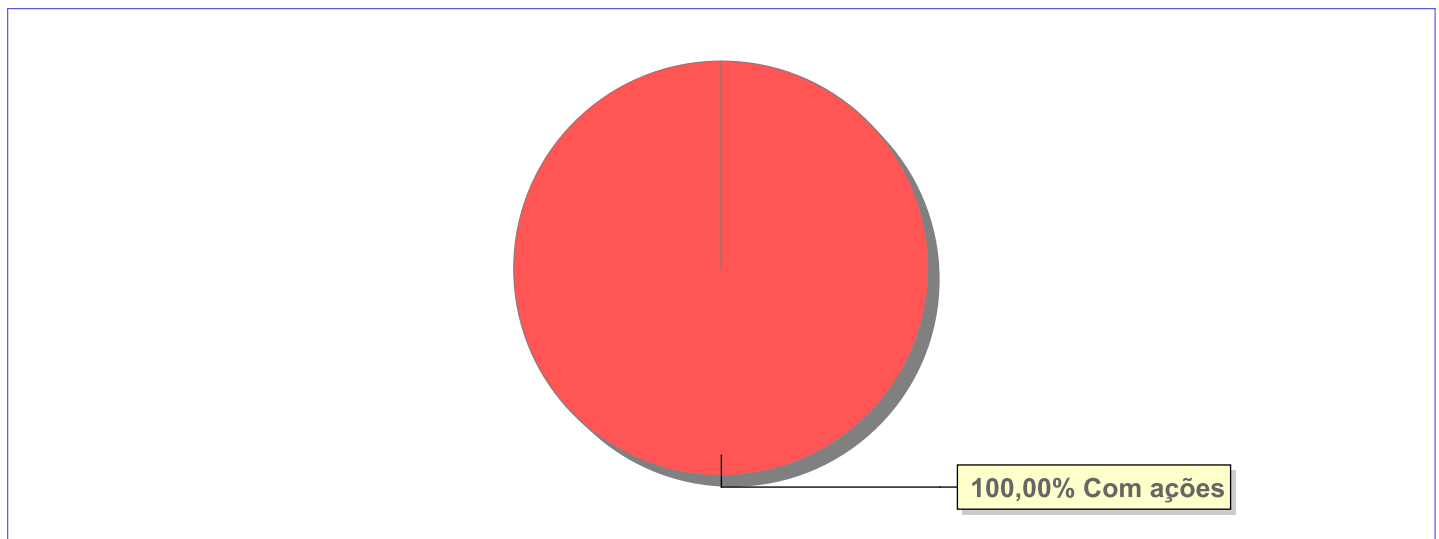
Situação	número de c/a	%	número de c/a com ADPF	% de c/a com ADPF	número de c/a sem ADPF	% de c/a sem ADPF
Pai e/ou mãe vivo(s)	6	100,00	6	100,00	0	0,00
Total	6	100,00	6	100,00	0	0,00

Não há Aptos à adoção neste município

Panorama e detalhamento da situação das crianças e adolescentes no sistema de justiça

Critério	número de c/a	%
Panorama da situação da c/a no sistema de justiça		
Com ações judiciais	6	100,00
Total	6	100,00
Acompanhamento no âmbito do Poder Judiciário		
com ações judiciais	6	100,00
Total	6	100,00

Distribuição percentual de ações.

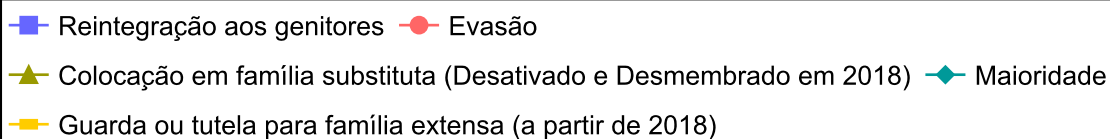
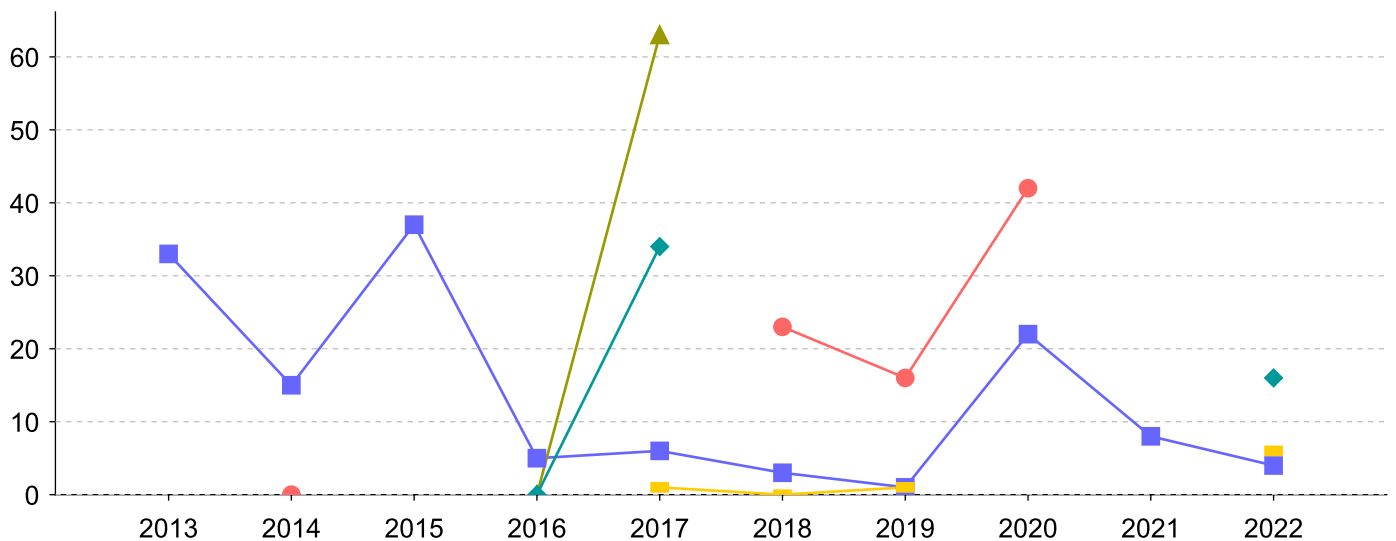


Ações Judiciais	nº de ações	%
Ação de Destituição do Poder Familiar	6	54,55
Representação em face dos pais ou responsável (Art. 249, ECA)	5	45,45
Total	11	100,00

Evolução do tempo médio de acolhimento (em meses) das c/a desligadas

Motivo do Desligamento	Média	2013	2014	2015	2016	2017	2018	2019	2020	2021	2022
Reintegração aos genitores	9	33	15	37	5	6	3	1	22	8	4
Guarda ou tutela para família extensa (a partir de 2018)	1	-	-	-	-	1	0	1	-	-	6
Evasão	20	-	0	-	-	-	23	16	42	-	-
Maioridade	17	-	-	-	0	34	-	-	-	-	16
Adoção (a partir de 2018)	7	-	-	-	-	-	8	7	-	-	-
Colocação em família substituta (Desativado e Desmembrado em 2018)	32	-	-	-	0	63	-	-	-	-	-
Guarda ou Tutela para terceiros (a partir de 2018)	13	-	-	-	-	-	-	13	-	-	-

Evolução do tempo médio de acolhimento das c/a desligadas (principais motivos)



Distribuição da população infantojuvenil acolhida

Total das serviços de acolhimento institucional e Equipe de acompanhamento do Projeto Família Acolhedora (CREAS), das crianças e adolescentes inseridos nesses regimes, das crianças e adolescentes aptos à adoção, das crianças e adolescentes sem registro civil de nascimento e das crianças e adolescentes sem visita.

Atendimento	número de serviços	número de c/a	% de c/a no Estado	aptos à adoção	% aptos à adoção	Sem RCN	Sem Visita
QUEIMADOS	2	20	100,00	2	10,00	0	13
Serviço de Acolhimento Institucional/ Modalidade Abrigo Institucional	2	20	100,00	2	10,00	0	13

Origem da população infantojuvenil acolhida no Município.

Município	Acolhidos	%
Queimados	18	90,00
Nova Iguaçu	2	10,00
Total	20	100,00

Distribuição da população infantojuvenil oriunda do Município analisado, acolhida pelos demais Municípios do Estado.

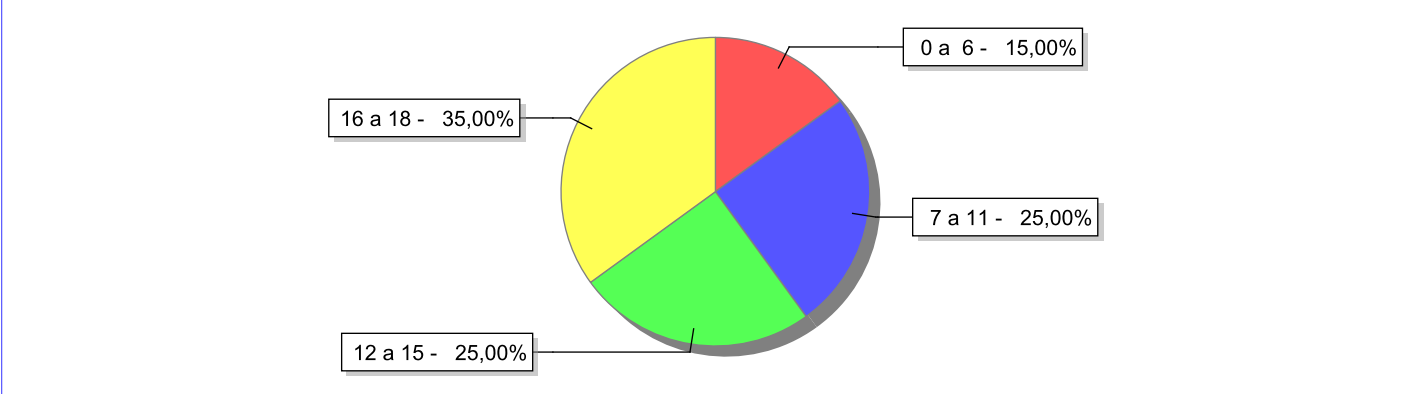
Município de localização do acolhido	Acolhidos	%
Rio de Janeiro	2	100,00
Total	2	100,00

Indicadores de faixa etária, sexo, cor/raça e escolaridade das crianças e adolescentes acolhidos.

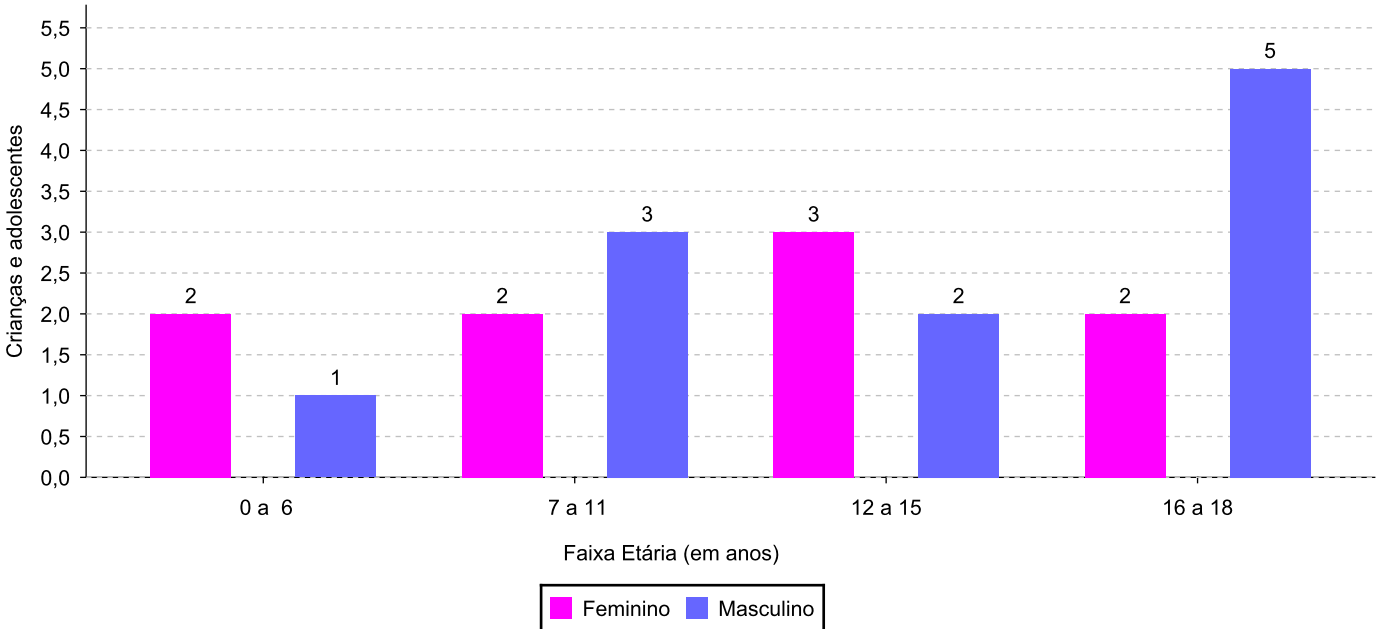
Faixa etária e sexo das crianças e adolescentes acolhidos.

Faixa etária	número de c/a	%	feminino	masculino
0 a 6	3	15,00	2	1
7 a 11	5	25,00	2	3
12 a 15	5	25,00	3	2
16 a 18	7	35,00	2	5
Total	20	100,00	9	11

Percentual de crianças e adolescentes acolhidos por faixa etária.



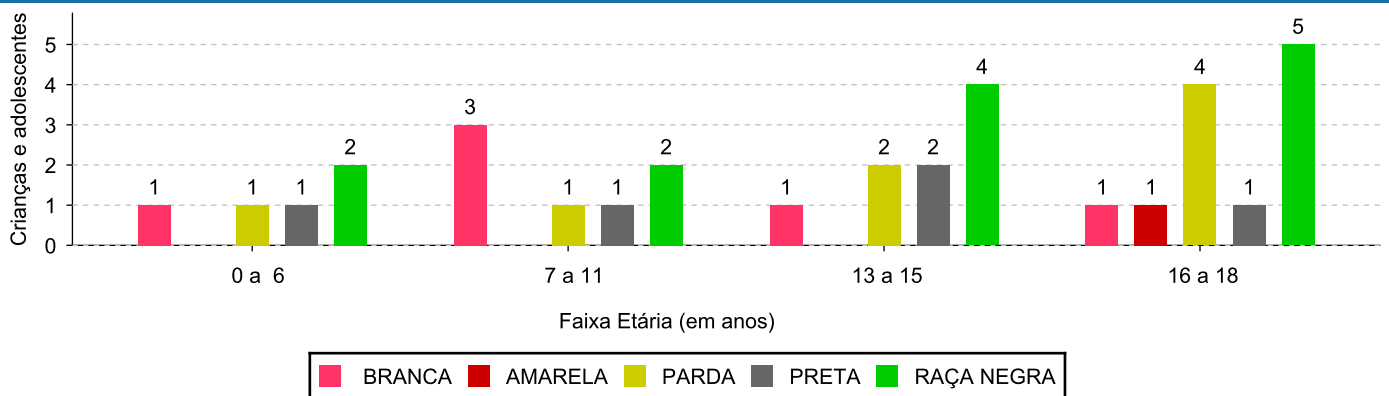
Distribuição das crianças e adolescentes acolhidos por sexo e faixa etária.



Cor/raça e faixa etária das crianças e adolescentes acolhidos.

Faixa Etária	nº de c/a	%	Branca	Amarela	Preta	Parda	Raça Negra	Indigena	Ignorado
0 a 6	3	15,00	1	0	1	1	2	0	0
7 a 11	5	25,00	3	0	1	1	2	0	0
12 a 15	5	25,00	1	0	2	2	4	0	0
16 a 18	7	35,00	1	1	1	4	5	0	0
Total	20	100,00	6	1	5	8	13	0	0

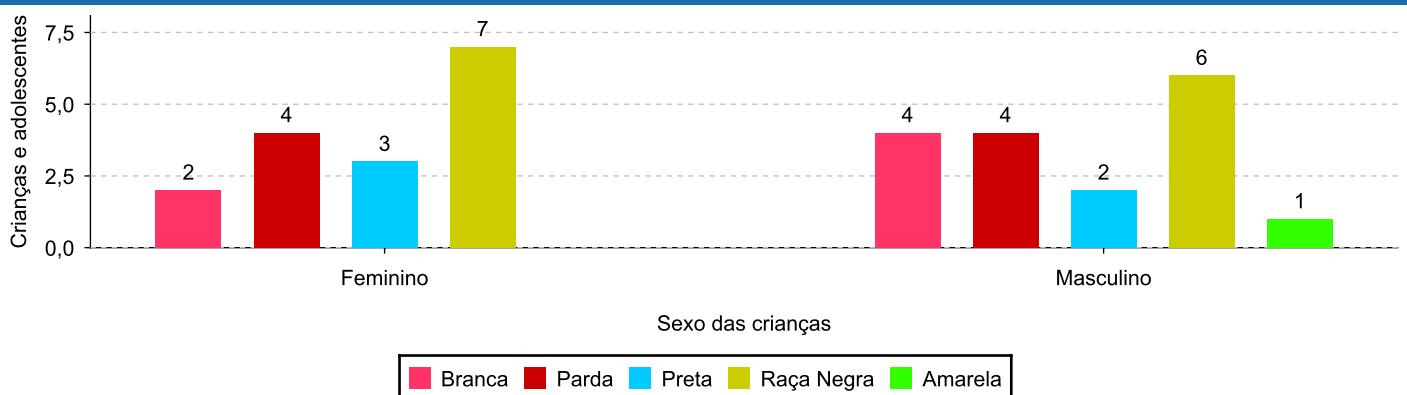
Distribuição das crianças e adolescentes acolhidos por cor/raça e faixa etária.



Cor/Raça e sexo das crianças e adolescentes acolhidos.

Cor/raça	número de c/a	%	feminino	masculino
Raça Negra	13	65,00	7	6
Parda	8	40,00	4	4
Branca	6	30,00	2	4
Preta	5	25,00	3	2
Amarela	1	5,00	0	1
Total	20	100,00	9	11

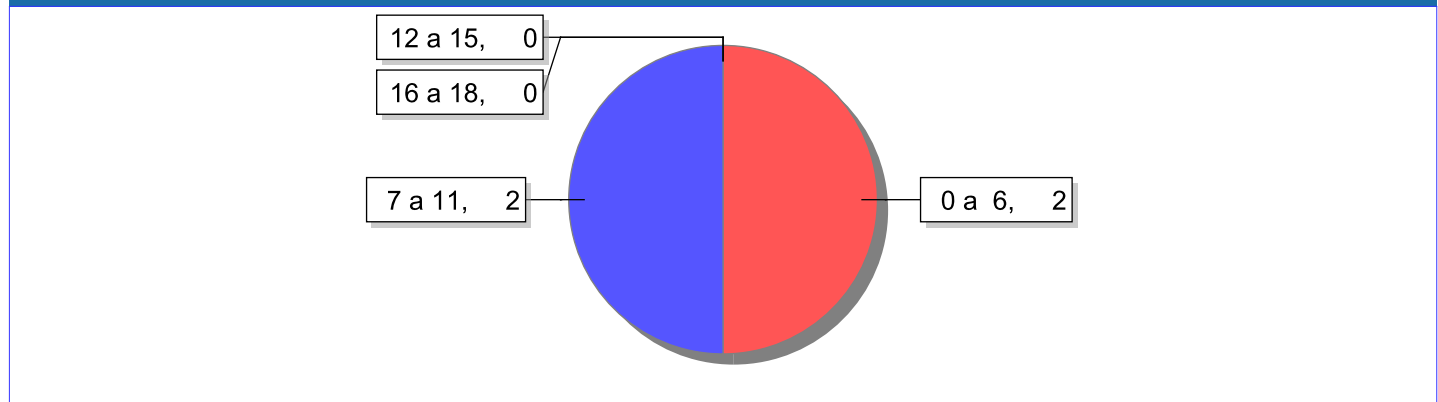
Distribuição das crianças e adolescentes acolhidos por cor/raça e sexo.



Escolaridade das crianças e adolescentes acolhidos, por faixa etária.

Faixa etária	Estuda	%	Não Estuda	%	Total	%
0 a 6	1	33,33	2	66,67	3	100,00
7 a 11	3	60,00	2	40,00	5	100,00
12 a 15	5	100,00	0	0,00	5	100,00
16 a 18	7	100,00	0	0,00	7	100,00
Total	16	80,00	4	20,00	20	100,00

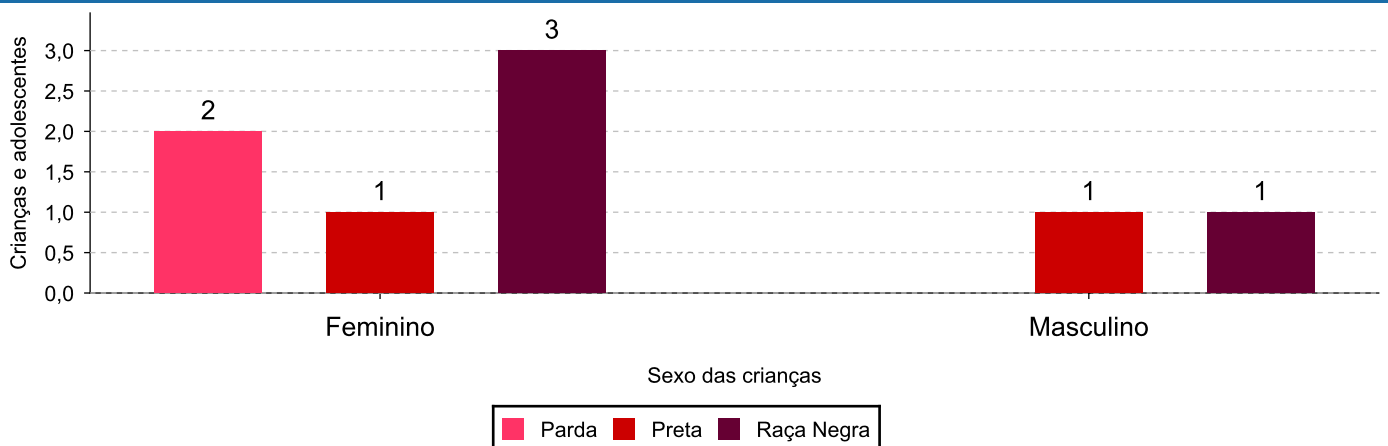
Faixas etárias (em números) das crianças e adolescentes que não estudam.



Indicadores de cor/raça e sexo das crianças e adolescentes acolhidos que não estudam.

Cor/Raça	número de c/a	%	feminino	masculino
Raça Negra	4	100,00	3	1
Parda	2	50,00	2	0
Preta	2	50,00	1	1
Total	4	100,00	3	1

Cor/Raça e sexo das crianças e adolescentes que não estudam.



Dos indicadores de deficiência e saúde.

Crianças e Adolescentes portadores de necessidades especiais.

Apresentam deficiência	número de c/a	%
Não	20	100,00
Total	20	100,00

Crianças e Adolescentes acolhidos que necessitam de tratamento de saúde especial.

Necessidade de tratamento de saúde especial	número de c/a	%
Sim	5	25,00
Não	15	75,00
Total	20	100,00

Doenças mais comuns.

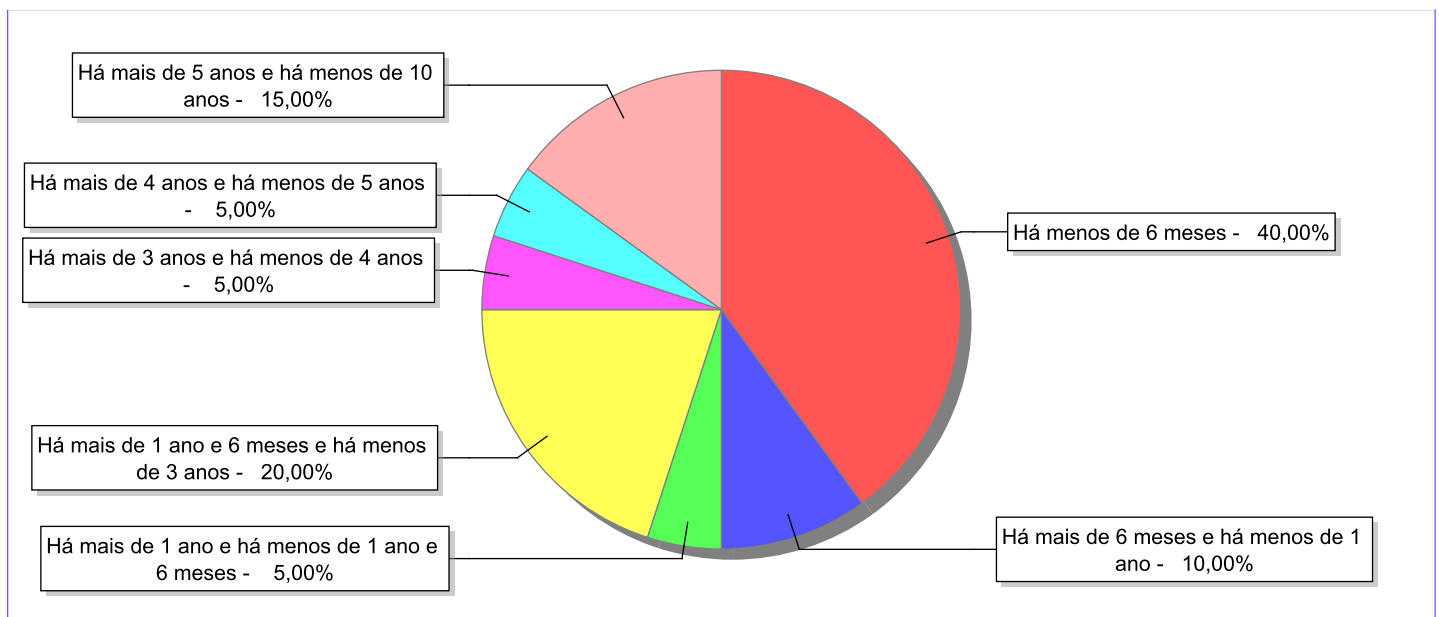
Doenças mais comuns	Incidência	%
Acompanhamento psicológico	3	50,00
Acompanhamento Psiquiátrico	2	33,33
Transtornos Mentais	1	16,67
Total	6	100,00

Dos indicadores de período e motivo de acolhimento / desligamento.

Tempo de institucionalização das crianças e adolescentes que se encontram em regime de acolhimento institucional ou familiar.

C/A acolhidos	nº de c/a	%
Há menos de 6 meses	8	40,00
Há mais de 6 meses e há menos de 1 ano	2	10,00
Há mais de 1 ano e há menos de 1 ano e 6 meses	1	5,00
Há mais de 1 ano e 6 meses e há menos de 3 anos	4	20,00
Há mais de 3 anos e há menos de 4 anos	1	5,00
Há mais de 4 anos e há menos de 5 anos	1	5,00
Há mais de 5 anos e há menos de 10 anos	3	15,00
Total	20	100,00

Percentual – tempo de acolhimento.



Motivo de acolhimento.

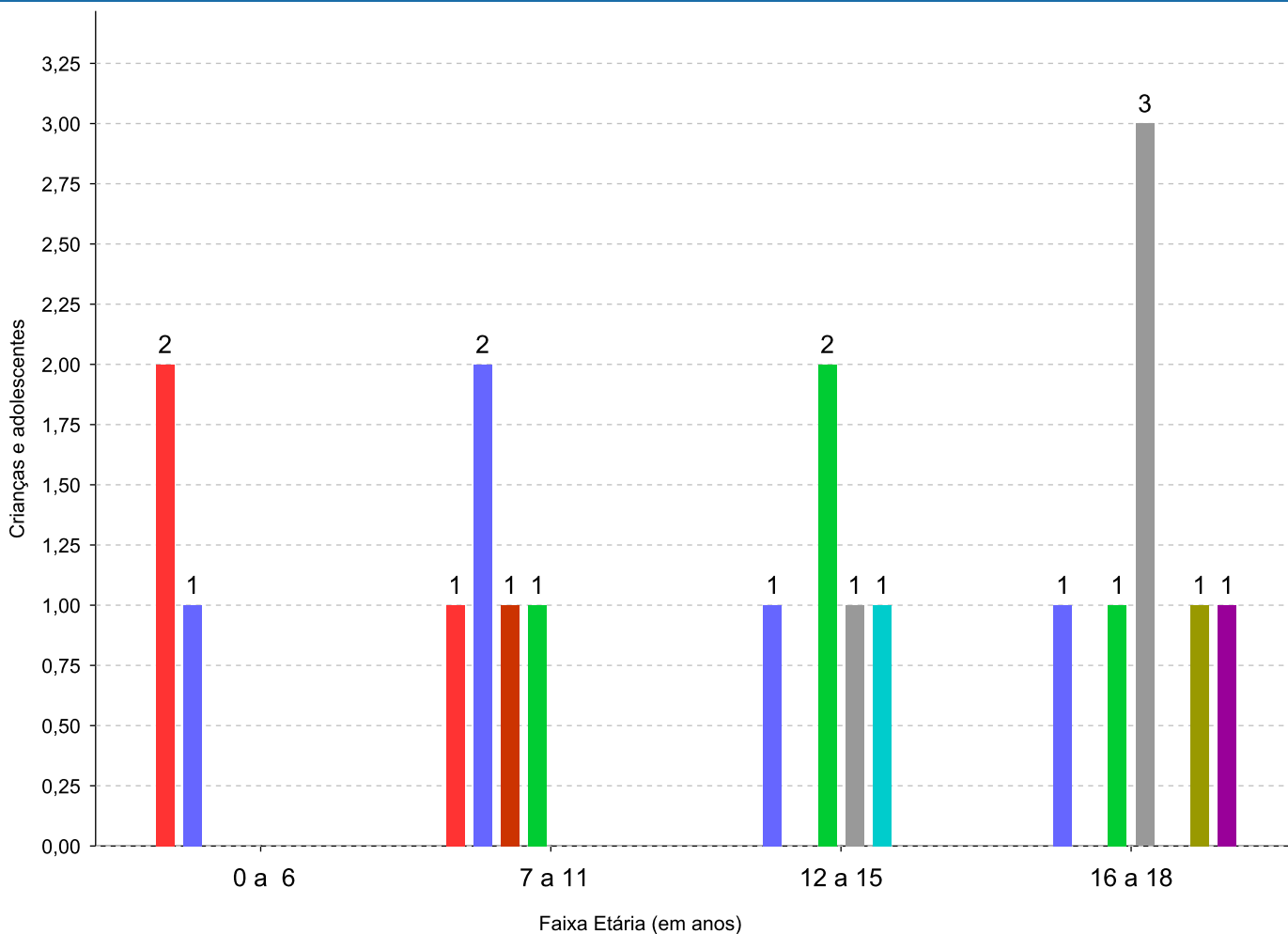
Motivo	nº de c/a	%	feminino	masculino
Abusos físicos ou psicológicos contra a criança ou adolescente	5	25,00	2	3
Negligência	4	20,00	2	2
Situação de Rua	4	20,00	1	3
Adoção mal sucedida (a partir de 2018)	3	15,00	2	1
Abuso sexual / Suspeita de abuso sexual	1	5,00	1	0
Entrega voluntária	1	5,00	0	1
Devolução por tentativa de colocação familiar mal sucedida (Desativado e Desmembrado em 2018)	1	5,00	0	1
Em razão de sua conduta	1	5,00	1	0
Total	20	100,00	9	11

Observação: A partir de 2018 o motivo "Devolução por tentativa de colocação familiar mal sucedida" foi desmembrado em "Adoção mal sucedida", "Guarda ou Tutela para terceiros mal sucedida" e "Guarda ou Tutela para família extensa mal sucedida".

Motivo de acolhimento por faixa etária (% do motivo em cada faixa).

Motivo	nº de c/a	%	0 a 6	%	7 a 11	%	12 a 15	%	16 a 18	%
Abusos físicos ou psicológicos contra a criança ou adolescente	5	25,00	1	33,33	2	40,00	1	20,00	1	14,29
Situação de Rua	4	20,00	0	0,00	0	0,00	1	20,00	3	42,86
Negligência	4	20,00	0	0,00	1	20,00	2	40,00	1	14,29
Adoção mal sucedida (a partir de 2018)	3	15,00	2	66,67	1	20,00	0	0,00	0	0,00
Devolução por tentativa de colocação familiar mal sucedida (Desativado e Desmembrado em 2018)	1	5,00	0	0,00	0	0,00	0	0,00	1	14,29
Entrega voluntária	1	5,00	0	0,00	1	20,00	0	0,00	0	0,00
Em razão de sua conduta	1	5,00	0	0,00	0	0,00	0	0,00	1	14,29
Abuso sexual / Suspeita de abuso sexual	1	5,00	0	0,00	0	0,00	1	20,00	0	0,00
Total	20	100,00	3	100,00	5	100,00	5	100,00	7	100,00

Motivos de acolhimento com maior incidência para cada faixa etária.



- Adoção mal sucedida (a partir de 2018)
- Abusos físicos ou psicológicos contra a criança ou adolescente
- Entrega voluntária
- Negligência
- Situação de Rua
- Abuso sexual / Suspeita de abuso sexual
- Em razão de sua conduta
- Devolução por tentativa de colocação familiar mal sucedida (Desativado e Desmembrado em 2018)

Observação: A partir de 2018 o motivo "Devolução por tentativa de colocação familiar mal sucedida" foi desmembrado em "Adoção mal sucedida", "Guarda ou Tutela para terceiros mal sucedida" e "Guarda ou Tutela para família extensa mal sucedida".

Motivo de acolhimento por faixa etária (% da faixa em cada motivo).

Motivo	nº de c/a	0 a 6	%	7 a 11	%	12 a 15	%	16 a 18	%
Abusos físicos ou psicológicos contra a criança ou adolescente	5	1	20,00	2	40,00	1	20,00	1	20,00
Negligência	4	0	0,00	1	25,00	2	50,00	1	25,00
Situação de Rua	4	0	0,00	0	0,00	1	25,00	3	75,00
Adoção mal sucedida (a partir de 2018)	3	2	66,67	1	33,33	0	0,00	0	0,00
Abuso sexual / Suspeita de abuso sexual	1	0	0,00	0	0,00	1	100,00	0	0,00
Entrega voluntária	1	0	0,00	1	100,00	0	0,00	0	0,00
Devolução por tentativa de colocação familiar mal sucedida (Desativado e Desmembrado em 2018)	1	0	0,00	0	0,00	0	0,00	1	100,00
Em razão de sua conduta	1	0	0,00	0	0,00	0	0,00	1	100,00
Total	20	3	15,00	5	25,00	5	25,00	7	35,00

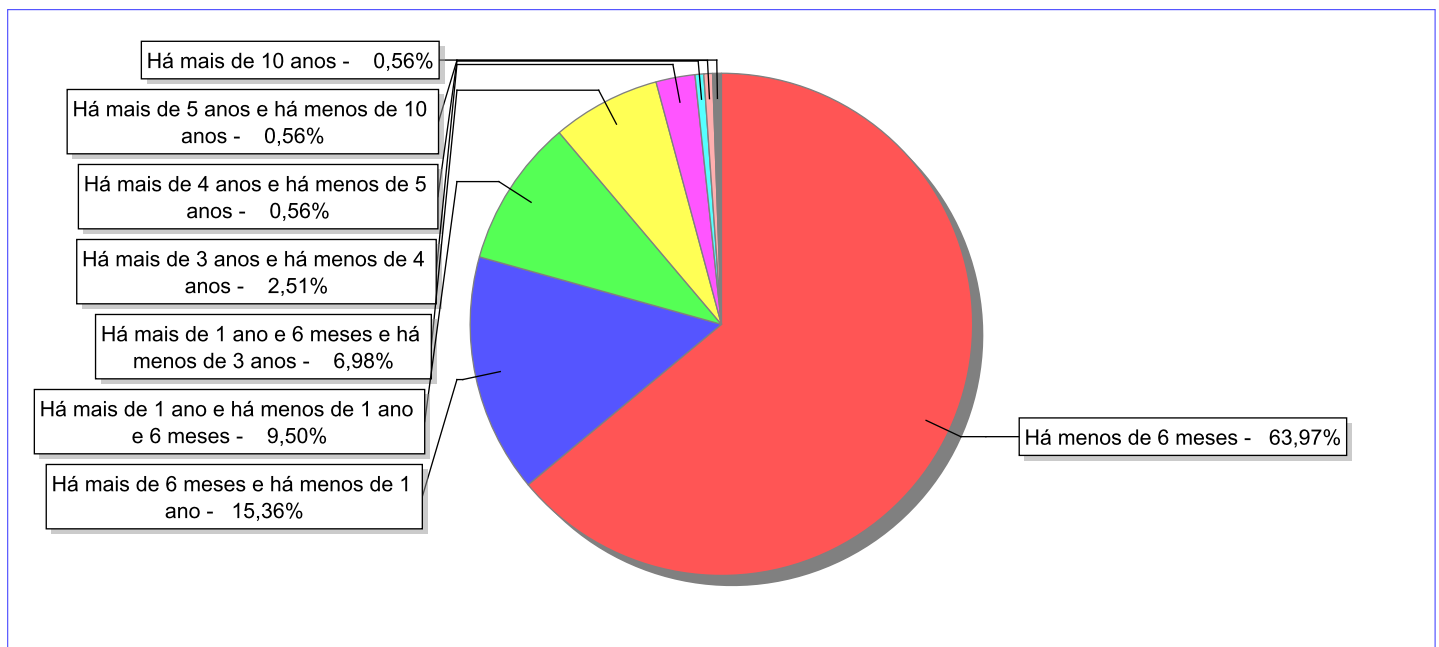
Observação: A partir de 2018 o motivo "Devolução por tentativa de colocação familiar mal sucedida" foi desmembrado em "Adoção mal sucedida", "Guarda ou Tutela para terceiros mal sucedida" e "Guarda ou Tutela para família extensa mal sucedida".

Tempo de institucionalização das crianças e adolescentes que se desligaram (*) do regime de acolhimento institucional ou familiar.

(*) Refere-se a crianças e adolescentes desligados a partir de 2008 e que não foram acolhidos novamente.

C/A desligados	nº de c/a	%
Há menos de 6 meses	229	63,97
Há mais de 6 meses e há menos de 1 ano	55	15,36
Há mais de 1 ano e há menos de 1 ano e 6 meses	34	9,50
Há mais de 1 ano e 6 meses e há menos de 3 anos	25	6,98
Há mais de 3 anos e há menos de 4 anos	9	2,51
Há mais de 4 anos e há menos de 5 anos	2	0,56
Há mais de 5 anos e há menos de 10 anos	2	0,56
Há mais de 10 anos	2	0,56
Total	358	100,00

Percentual – tempo de acolhimento.



Motivo de desligamento.

Motivo	nº de c/a	%	feminino	masculino
Reintegração aos genitores	166	46,37	83	83
Guarda ou tutela para família extensa (a partir de 2018)	50	13,97	29	21
Evasão	45	12,57	20	25
Guarda ou Tutela para terceiros (a partir de 2018)	37	10,34	16	21
Colocação em família substituta (Desativado e Desmembrado em 2018)	32	8,94	17	15
Maioridade	15	4,19	4	11
Adoção (a partir de 2018)	6	1,68	3	3
Transferência para outro serviço de acolhimento institucional	4	1,12	3	1
Transferência para outro regime de atendimento	2	0,56	1	1
Óbito	1	0,28	1	0
Total	358	100,00	177	181

Observação: A partir de 2018 o motivo "Colocação em família substituta" foi desmembrado em "Adoção", Guarda ou Tutela para terceiros" e "Guarda ou Tutela para família extensa".

Dos indicadores que podem contribuir para a definição da situação jurídica das crianças e adolescentes acolhidos.

Relação entre visitação e Ação de Destituição do Poder Familiar (ADPF).

Detalhamento da visitação	número de c/a	%	número de c/a com ADPF	% de c/a com ADPF	número de c/a sem ADPF	% de c/a sem ADPF
diária	4	20,00	0	0,00	4	100,00
semanal	2	10,00	1	50,00	1	50,00
mensal	1	5,00	0	0,00	1	100,00
sem visita	13	65,00	9	69,23	4	30,77
Total	20	100,00	10	50,00	10	50,00

Faixa etária das crianças e adolescentes sem visita.

Faixa Etária	número de c/a	%	número de c/a com ADPF	% de c/a com ADPF	número de c/a sem ADPF	% de c/a sem ADPF
0 a 6	2	15,38	1	50,00	1	50,00
7 a 11	2	15,38	2	100,00	0	0,00
12 a 15	3	23,08	2	66,67	1	33,33
16 a 18	6	46,15	4	66,67	2	33,33
Total	13	100,00	9	69,23	4	30,77

Vínculos biológicos das crianças e adolescentes acolhidos

Situação	número de c/a	%	número de c/a com ADPF	% de c/a com ADPF	número de c/a sem ADPF	% de c/a sem ADPF
Pai e/ou mãe vivo(s)	18	90,00	10	55,56	8	44,44
Pai e mãe desconhecidos	1	5,00	0	0,00	1	100,00
Órfãos	1	5,00	0	0,00	1	100,00
Total	20	100,00	10	50,00	10	50,00

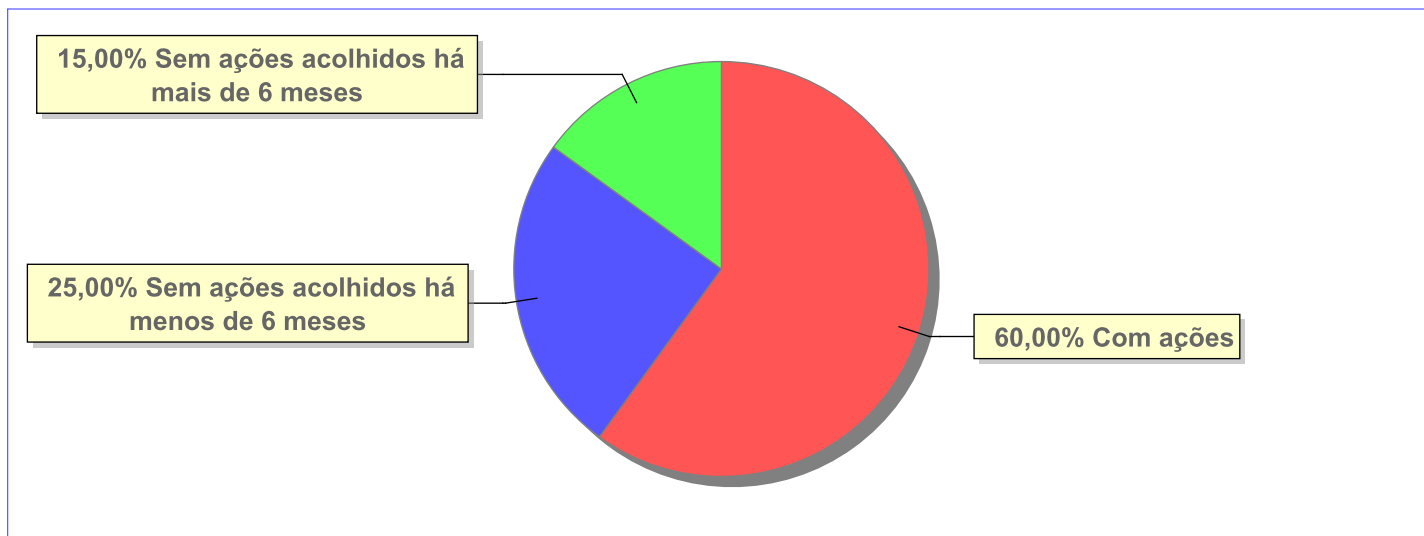
Perfil dos Aptos à adoção

Critério	Órfãos	ADPF	Pais Desconhecidos	Entrega Voluntária	Total
Sexo					
Feminino	1	0	1	0	2
Total	1	0	1	0	2
Faixa Etária					
16 a 18	1	0	1	0	2
Total	1	0	1	0	2
Tempo de Acolhimento					
Há mais de 6 meses e há menos de 1 ano	1	0	1	0	2
Total	1	0	1	0	2
Deficiências					
Não	1	0	1	0	2
Total	1	0	1	0	2
Doenças					
Sim	1	0	1	0	2
Total	1	0	1	0	2
Cor/Raça					
Preta	0	0	1	0	1
Parda	1	0	0	0	1
Raça Negra	1	0	1	0	2
Total	1	0	1	0	2

Panorama e detalhamento da situação das crianças e adolescentes no sistema de justiça

Critério	número de c/a	%
Panorama da situação da c/a no sistema de justiça		
Com ações judiciais	12	60,00
Sem ações judiciais	8	40,00
Total	20	100,00
Acompanhamento no âmbito da PJJ de crianças e adolescentes sem ações		
Sem P.A. acolhidos há mais de 6 meses	3	37,50
Sem P.A. acolhidos há menos de 6 meses	5	62,50
Total	8	100,00
Acompanhamento no âmbito do Poder Judiciário		
com ações judiciais	12	60,00
sem ações e sem procedimentos judiciais	8	40,00
Total	20	100,00

Distribuição percentual de ações.

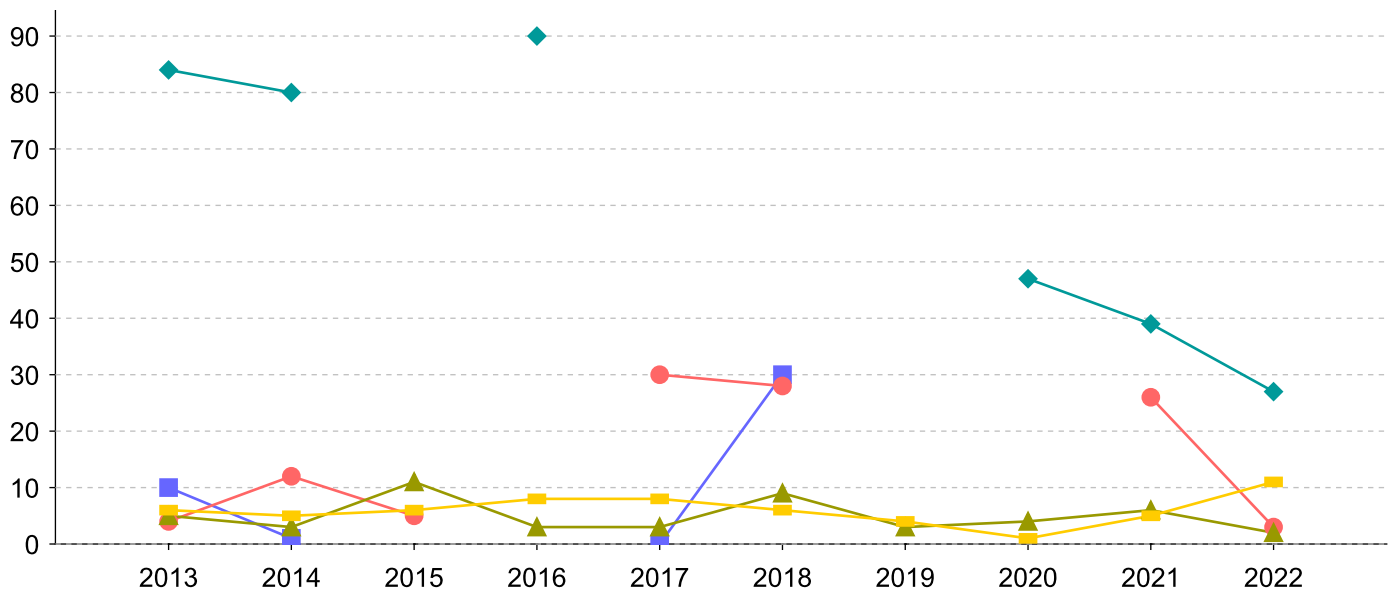


Ações Judiciais	nº de ações	%
Ação de Destituição do Poder Familiar	10	58,82
Representação em face dos pais ou responsável (Art. 249, ECA)	6	35,29
Ação de Nomeação de Guardião	1	5,88
Total	17	100,00

Evolução do tempo médio de acolhimento (em meses) das c/a desligadas

Motivo do Desligamento	Média	2013	2014	2015	2016	2017	2018	2019	2020	2021	2022
Reintegração aos genitores	7	6	5	6	8	8	6	4	1	5	11
Guarda ou tutela para família extensa (a partir de 2018)	4	5	3	11	3	3	9	3	4	6	2
Guarda ou Tutela para terceiros (a partir de 2018)	13	-	-	-	-	-	-	4	18	14	15
Evasão	11	4	12	5	-	30	28	-	-	26	3
Colocação em família substituta (Desativado e Desmembrado em 2018)	12	10	1	-	-	0	30	-	-	-	-
Maioridade	57	84	80	-	90	-	-	-	47	39	27
Adoção (a partir de 2018)	13	-	-	-	-	-	13	-	-	-	-
Transferência para outro regime de atendimento	5	8	-	-	-	-	-	1	-	-	-
Óbito	9	-	-	-	-	-	-	9	-	-	-

Evolução do tempo médio de acolhimento das c/a desligadas (principais motivos)



■ Colocação em família substituta (Desativado e Desmembrado em 2018)
 ● Evasão
 ▲ Guarda ou tutela para família extensa (a partir de 2018)
 ◆ Maioridade
 ■ Reintegração aos genitores

Distribuição da população infantojuvenil acolhida

Total das serviços de acolhimento institucional e Equipe de acompanhamento do Projeto Família Acolhedora (CREAS), das crianças e adolescentes inseridos nesses regimes, das crianças e adolescentes aptos à adoção, das crianças e adolescentes sem registro civil de nascimento e das crianças e adolescentes sem visita.

Atendimento	número de serviços	número de c/a	% de c/a no Estado	aptos à adoção	% aptos à adoção	Sem RCN	Sem Visita
QUISSAMÃ	1	8	100,00	0	0,00	0	0
Serviço de Acolhimento Institucional/ Modalidade Abrigo Institucional	1	8	100,00	0	0,00	0	0

Origem da população infantojuvenil acolhida no Município.

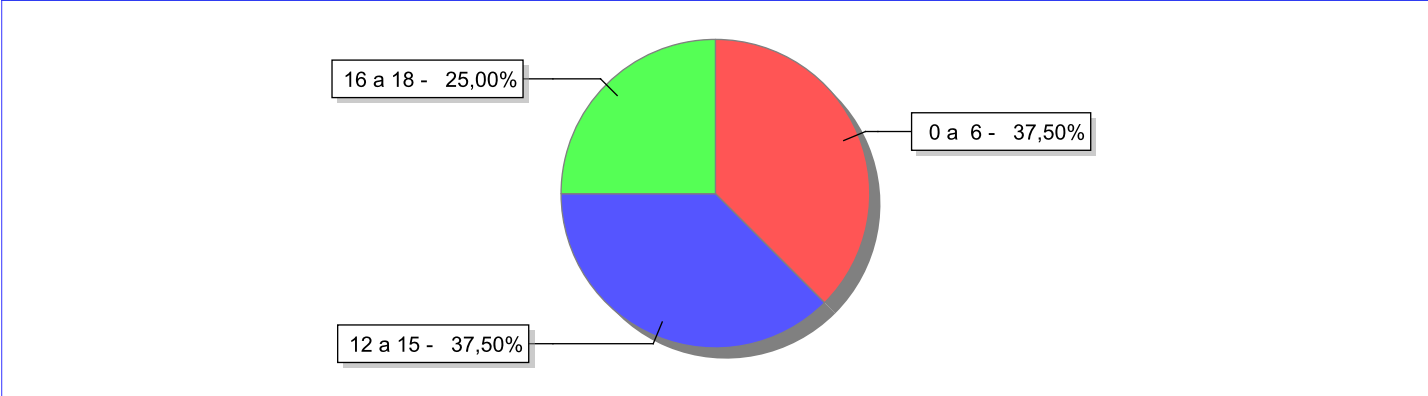
Município	Acolhidos	%
Quissamã	8	100,00

Indicadores de faixa etária, sexo, cor/raça e escolaridade das crianças e adolescentes acolhidos.

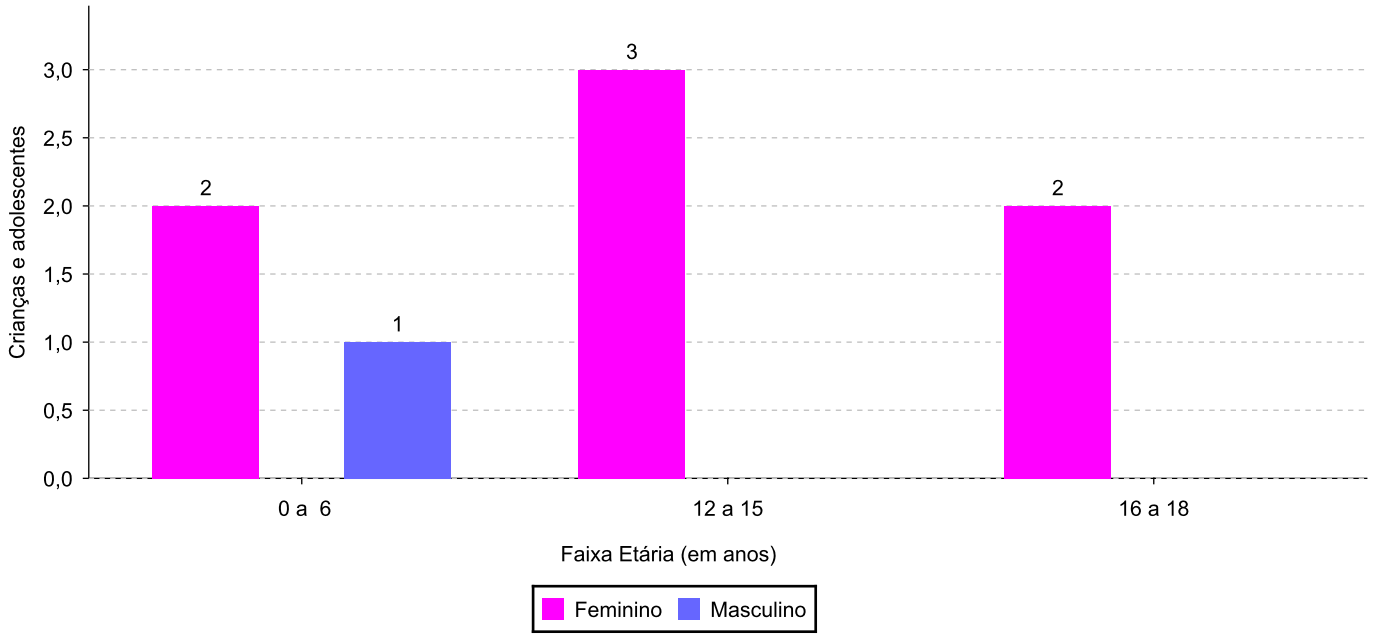
Faixa etária e sexo das crianças e adolescentes acolhidos.

Faixa etária	número de c/a	%	feminino	masculino
0 a 6	3	37,50	2	1
12 a 15	3	37,50	3	0
16 a 18	2	25,00	2	0
Total	8	100,00	7	1

Percentual de crianças e adolescentes acolhidos por faixa etária.



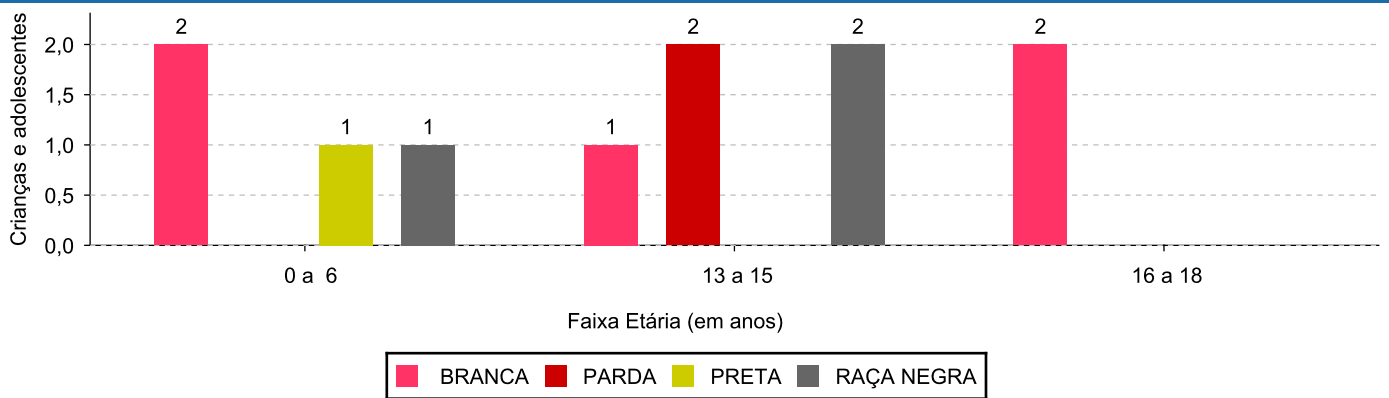
Distribuição das crianças e adolescentes acolhidos por sexo e faixa etária.



Cor/raça e faixa etária das crianças e adolescentes acolhidos.

Faixa Etária	nº de c/a	%	Branca	Amarela	Preta	Parda	Raça Negra	Indígena	Ignorado
0 a 6	3	37,50	2	0	1	0	1	0	0
12 a 15	3	37,50	1	0	0	2	2	0	0
16 a 18	2	25,00	2	0	0	0	0	0	0
Total	8	100,00	5	0	1	2	3	0	0

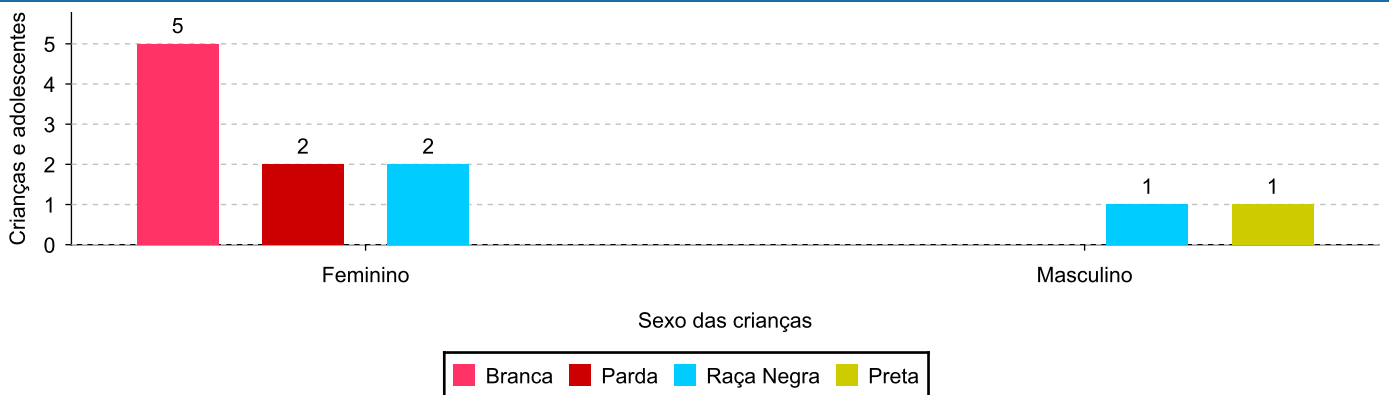
Distribuição das crianças e adolescentes acolhidos por cor/raça e faixa etária.



Cor/Raça e sexo das crianças e adolescentes acolhidos.

Cor/raça	número de c/a	%	feminino	masculino
Branca	5	62,50	5	0
Raça Negra	3	37,50	2	1
Parda	2	25,00	2	0
Preta	1	12,50	0	1
Total	8	100,00	7	1

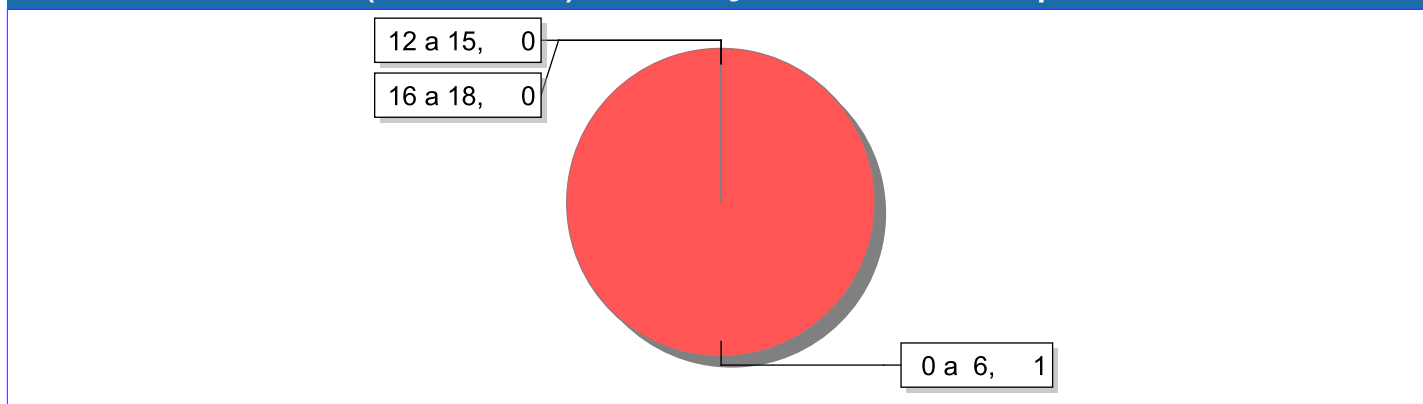
Distribuição das crianças e adolescentes acolhidos por cor/raça e sexo.



Escolaridade das crianças e adolescentes acolhidos, por faixa etária.

Faixa etária	Estuda	%	Não Estuda	%	Total	%
0 a 6	2	66,67	1	33,33	3	100,00
12 a 15	3	100,00	0	0,00	3	100,00
16 a 18	2	100,00	0	0,00	2	100,00
Total	7	87,50	1	12,50	8	100,00

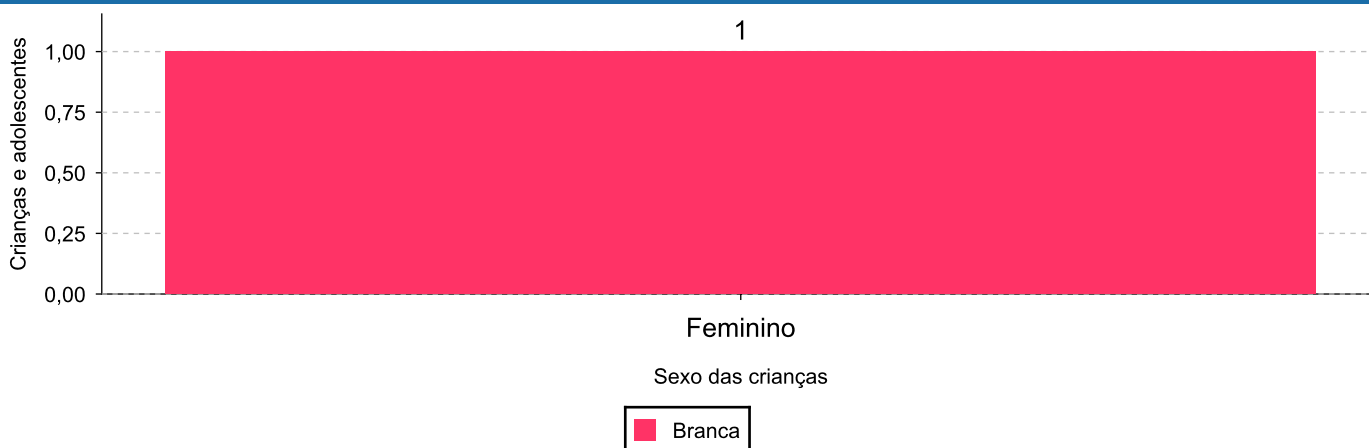
Faixas etárias (em números) das crianças e adolescentes que não estudam.



Indicadores de cor/raça e sexo das crianças e adolescentes acolhidos que não estudam.

Cor/Raça	número de c/a	%	feminino	masculino
Branca	1	100,00	1	0
Total	1	100,00	1	0

Cor/Raça e sexo das crianças e adolescentes que não estudam.



Dos indicadores de deficiência e saúde.

Crianças e Adolescentes portadores de necessidades especiais.

Apresentam deficiência	número de c/a	%
Não	8	100,00
Total	8	100,00

Crianças e Adolescentes acolhidos que necessitam de tratamento de saúde especial.

Necessidade de tratamento de saúde especial	número de c/a	%
Sim	2	25,00
Não	6	75,00
Total	8	100,00

Doenças mais comuns.

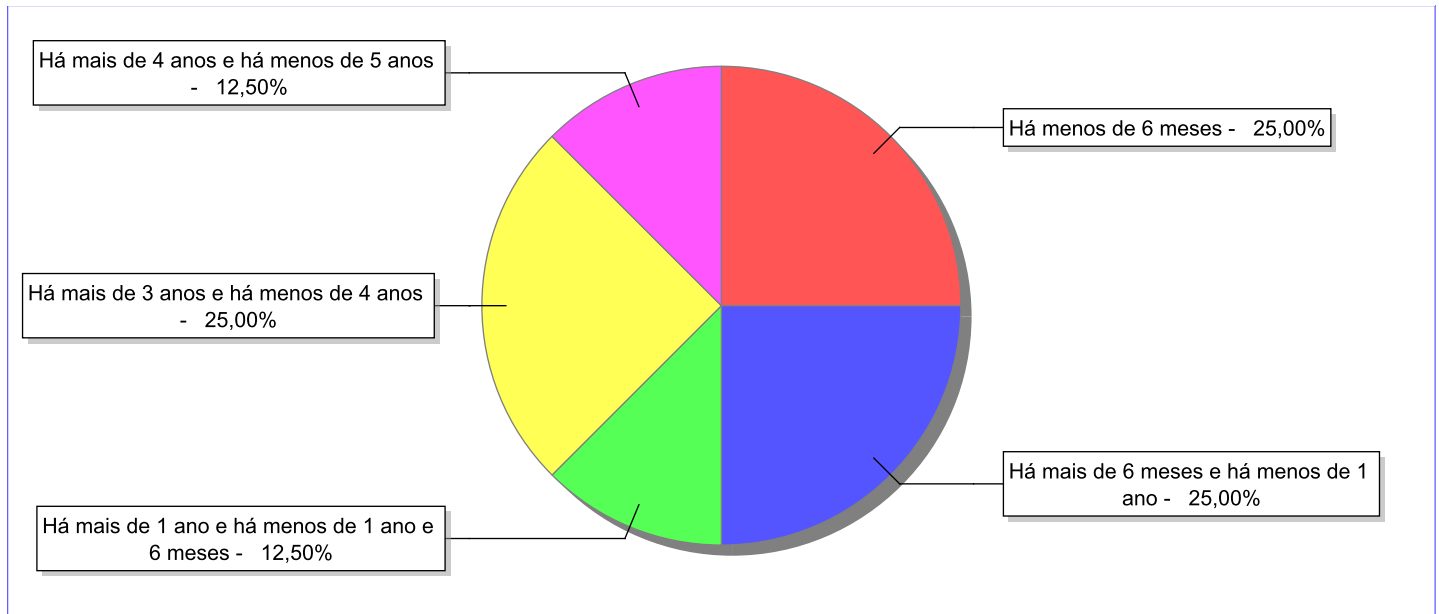
Doenças mais comuns	Incidência	%
Acompanhamento Psiquiátrico	1	50,00
Acompanhamento psicológico	1	50,00
Total	2	100,00

Dos indicadores de período e motivo de acolhimento / desligamento.

Tempo de institucionalização das crianças e adolescentes que se encontram em regime de acolhimento institucional ou familiar.

C/A acolhidos	nº de c/a	%
Há menos de 6 meses	2	25,00
Há mais de 6 meses e há menos de 1 ano	2	25,00
Há mais de 1 ano e há menos de 1 ano e 6 meses	1	12,50
Há mais de 3 anos e há menos de 4 anos	2	25,00
Há mais de 4 anos e há menos de 5 anos	1	12,50
Total	8	100,00

Percentual – tempo de acolhimento.



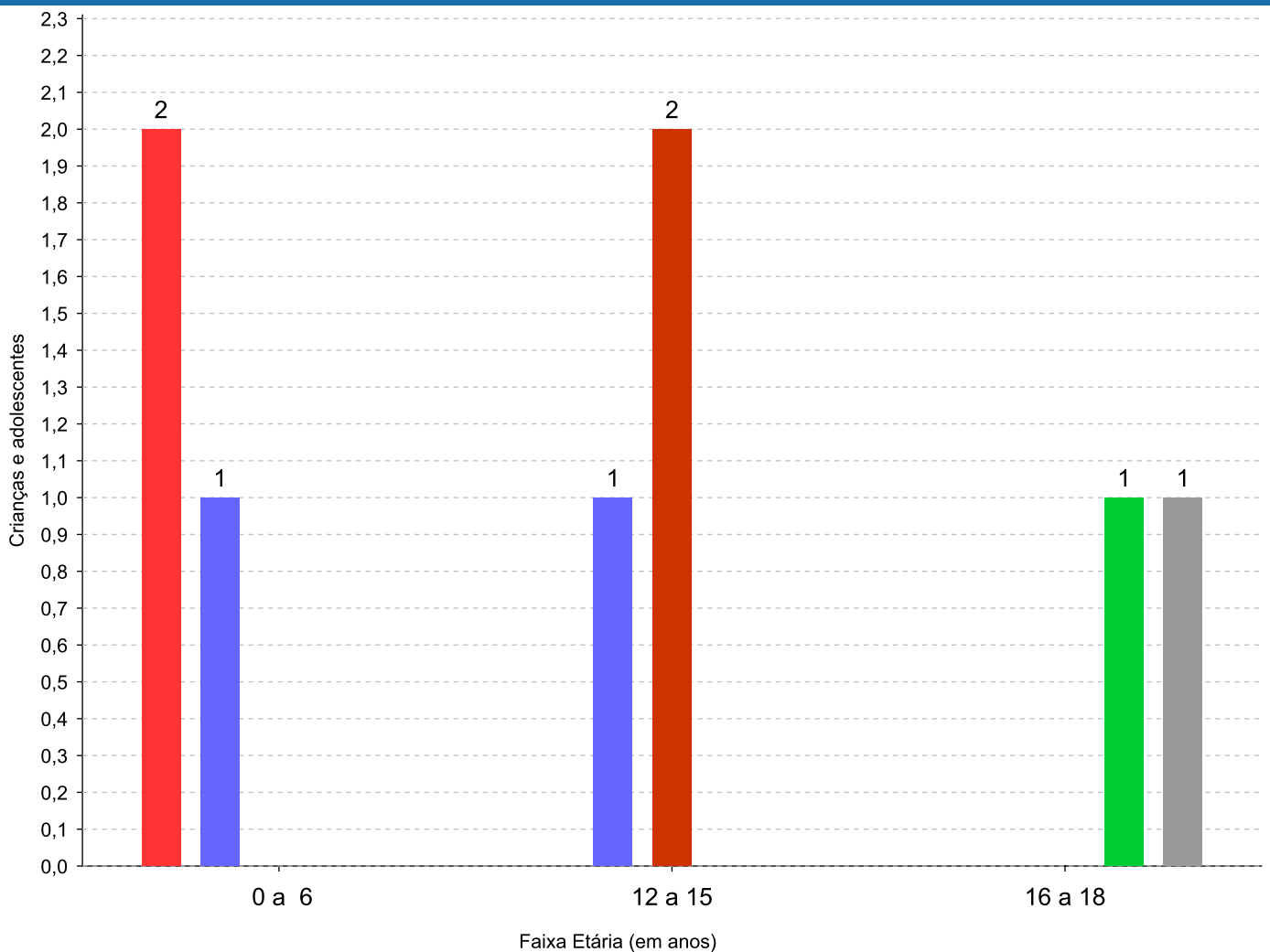
Motivo de acolhimento.

Motivo	nº de c/a	%	feminino	masculino
Em razão de sua conduta	2	25,00	2	0
Negligência	2	25,00	2	0
Calamidade Pública	2	25,00	1	1
Guarda ou tutela para família extensa mal sucedida (a partir de 2018)	1	12,50	1	0
Reintegração aos genitores mal sucedida (a partir de 2018)	1	12,50	1	0
Total	8	100,00	7	1

Observação: A partir de 2018 o motivo "Devolução por tentativa de colocação familiar mal sucedida" foi desmembrado em "Adoção mal sucedida", "Guarda ou Tutela para terceiros mal sucedida" e "Guarda ou Tutela para família extensa mal sucedida".

Motivo de acolhimento por faixa etária (% do motivo em cada faixa).

Motivo	nº de c/a	%	0 a 6	%	7 a 11	%	12 a 15	%	16 a 18	%
Em razão de sua conduta	2	25,00	0	0,00	0		2	66,67	0	0,00
Negligência	2	25,00	2	66,67	0		0	0,00	0	0,00
Calamidade Pública	2	25,00	1	33,33	0		1	33,33	0	0,00
Guarda ou tutela para família extensa mal sucedida (a partir de 2018)	1	12,50	0	0,00	0		0	0,00	1	50,00
Reintegração aos genitores mal sucedida (a partir de 2018)	1	12,50	0	0,00	0		0	0,00	1	50,00
Total	8	100,00	3	100,00	0	100,00	3	100,00	2	100,00

Motivos de acolhimento com maior incidência para cada faixa etária.


■ Negligência
 ■ Calamidade Pública
 ■ Em razão de sua conduta
 ■ Reintegração aos genitores mal sucedida (a partir de 2018)
 ■ Guarda ou tutela para família extensa mal sucedida (a partir de 2018)

Observação: A partir de 2018 o motivo "Devolução por tentativa de colocação familiar mal sucedida" foi desmembrado em "Adoção mal sucedida", "Guarda ou Tutela para terceiros mal sucedida" e "Guarda ou Tutela para família extensa mal sucedida".

Motivo de acolhimento por faixa etária (% da faixa em cada motivo).

Motivo	nº de c/a	0 a 6	%	7 a 11	%	12 a 15	%	16 a 18	%
Em razão de sua conduta	2	0	0,00	0	0,00	2	100,00	0	0,00
Negligência	2	2	100,00	0	0,00	0	0,00	0	0,00
Calamidade Pública	2	1	50,00	0	0,00	1	50,00	0	0,00
Guarda ou tutela para família extensa mal sucedida (a partir de 2018)	1	0	0,00	0	0,00	0	0,00	1	100,00
Reintegração aos genitores mal sucedida (a partir de 2018)	1	0	0,00	0	0,00	0	0,00	1	100,00
Total	8	3	37,50	0	0,00	3	37,50	2	25,00

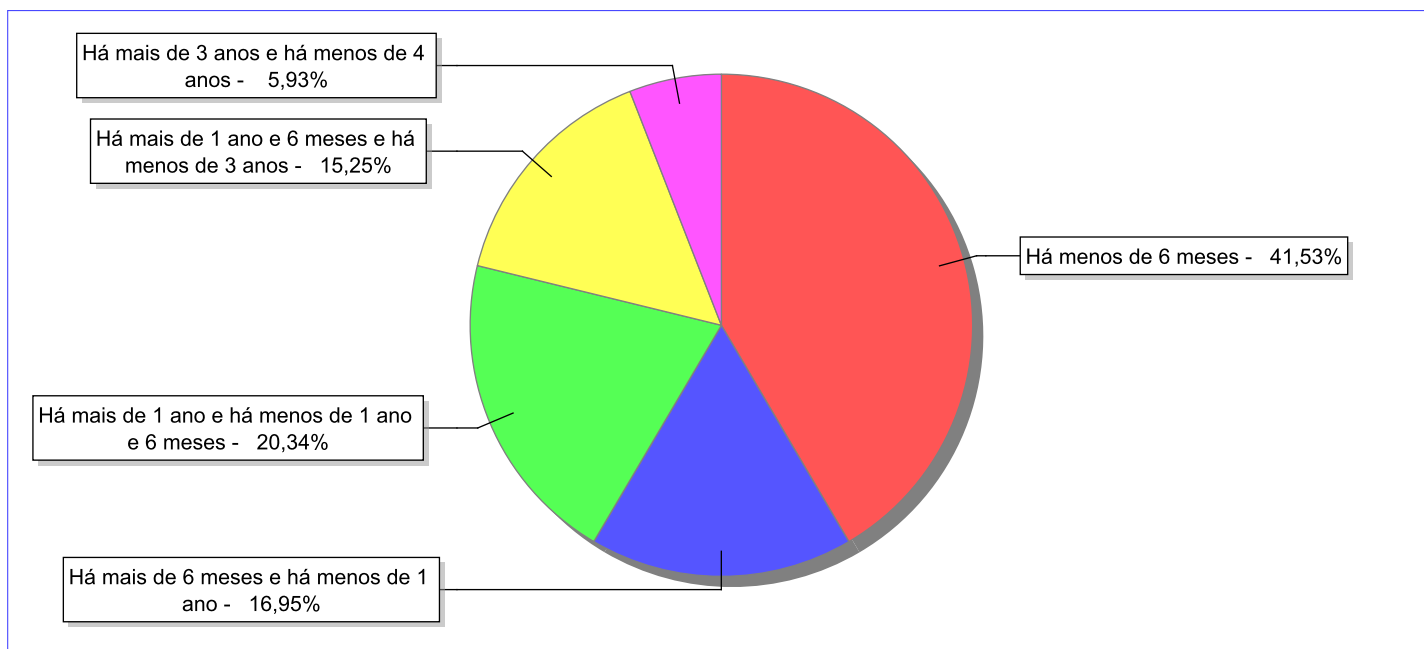
Observação: A partir de 2018 o motivo "Devolução por tentativa de colocação familiar mal sucedida" foi desmembrado em "Adoção mal sucedida", "Guarda ou Tutela para terceiros mal sucedida" e "Guarda ou Tutela para família extensa mal sucedida".

Tempo de institucionalização das crianças e adolescentes que se desligaram (*) do regime de acolhimento institucional ou familiar.

(*) Refere-se a crianças e adolescentes desligados a partir de 2008 e que não foram acolhidos novamente.

C/A desligados	nº de c/a	%
Há menos de 6 meses	49	41,53
Há mais de 6 meses e há menos de 1 ano	20	16,95
Há mais de 1 ano e há menos de 1 ano e 6 meses	24	20,34
Há mais de 1 ano e 6 meses e há menos de 3 anos	18	15,25
Há mais de 3 anos e há menos de 4 anos	7	5,93
Total	118	100,00

Percentual – tempo de acolhimento.



Motivo de desligamento.

Motivo	nº de c/a	%	feminino	masculino
Reintegração aos genitores	79	66,95	40	39
Guarda ou tutela para família extensa (a partir de 2018)	14	11,86	7	7
Colocação em família substituta (Desativado e Desmembrado em 2018)	12	10,17	7	5
Evasão	8	6,78	5	3
Maioridade	2	1,69	2	0
Guarda ou Tutela para terceiros (a partir de 2018)	2	1,69	1	1
Óbito	1	0,85	0	1
Total	118	100,00	62	56

Observação: A partir de 2018 o motivo "Colocação em família substituta" foi desmembrado em "Adoção", Guarda ou Tutela para terceiros" e "Guarda ou Tutela para família extensa".

Dos indicadores que podem contribuir para a definição da situação jurídica das crianças e adolescentes acolhidos.

Relação entre visitação e Ação de Destituição do Poder Familiar (ADPF).

Detalhamento da visitação	número de c/a	%	número de c/a com ADPF	% de c/a com ADPF	número de c/a sem ADPF	% de c/a sem ADPF
semanal	5	62,50	1	20,00	4	80,00
quinzenal	1	12,50	0	0,00	1	100,00
mensal	2	25,00	2	100,00	0	0,00
Total	8	100,00	3	37,50	5	62,50

Vínculos biológicos das crianças e adolescentes acolhidos

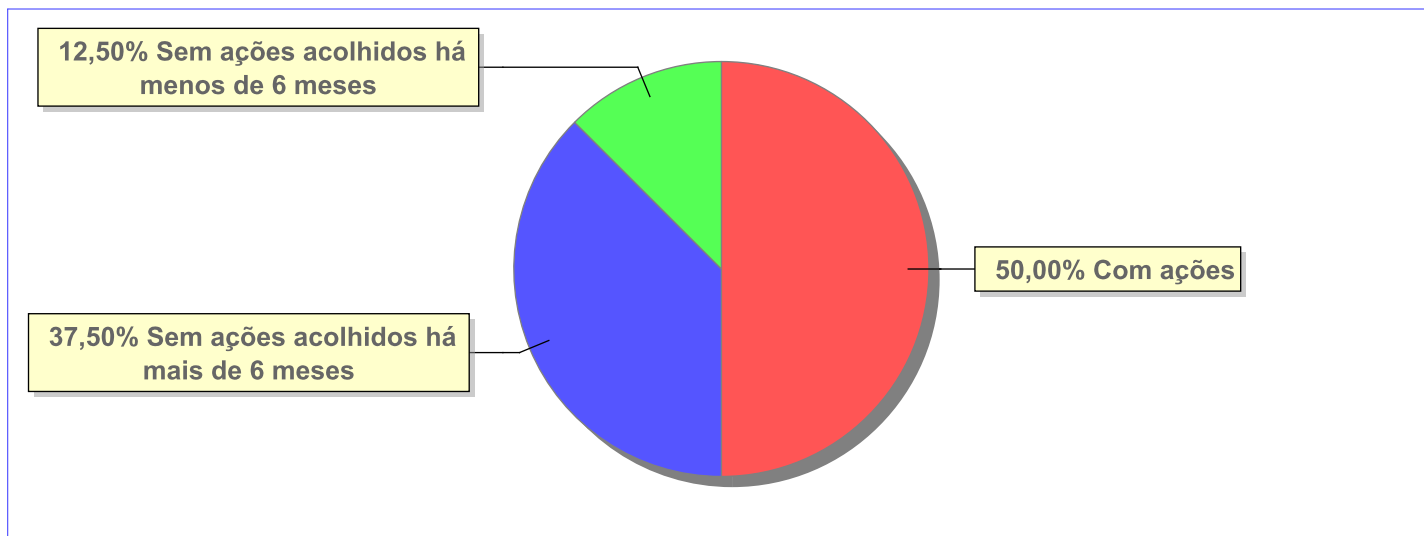
Situação	número de c/a	%	número de c/a com ADPF	% de c/a com ADPF	número de c/a sem ADPF	% de c/a sem ADPF
Pai e/ou mãe vivo(s)	8	100,00	3	37,50	5	62,50
Total	8	100,00	3	37,50	5	62,50

Não há Aptos à adoção neste município

Panorama e detalhamento da situação das crianças e adolescentes no sistema de justiça

Critério	número de c/a	%
Panorama da situação da c/a no sistema de justiça		
Com ações judiciais	4	50,00
Sem ações judiciais	4	50,00
Total	8	100,00
Acompanhamento no âmbito da PJJ de crianças e adolescentes sem ações		
Sem P.A. acolhidos há mais de 6 meses	3	75,00
Sem P.A. acolhidos há menos de 6 meses	1	25,00
Total	4	100,00
Acompanhamento no âmbito do Poder Judiciário		
com ações judiciais	4	50,00
com procedimentos judiciais	4	50,00
Total	8	100,00

Distribuição percentual de ações.

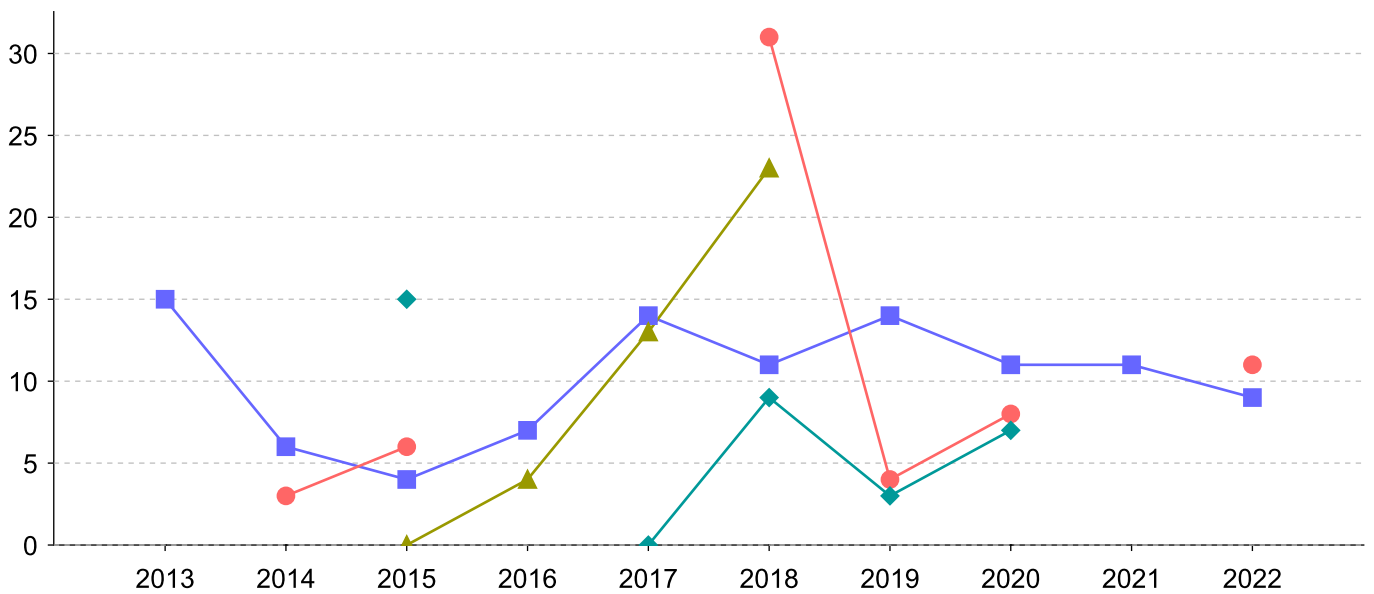


Ações Judiciais	nº de ações	%
Ação de Destituição do Poder Familiar	4	66,67
Ação de Alimentos em face dos pais ou responsável	1	16,67
Representação em face dos pais ou responsável (Art. 249, ECA)	1	16,67
Total	6	100,00

Evolução do tempo médio de acolhimento (em meses) das c/a desligadas

Motivo do Desligamento	Média	2013	2014	2015	2016	2017	2018	2019	2020	2021	2022
Reintegração aos genitores	10	15	6	4	7	14	11	14	11	11	9
Guarda ou tutela para família extensa (a partir de 2018)	8	-	3	6	-	-	31	4	8	-	11
Evasão	7	-	-	15	-	0	9	3	7	-	-
Colocação em família substituta (Desativado e Desmembrado em 2018)	11	-	-	0	4	13	23	-	-	-	-
Guarda ou Tutela para terceiros (a partir de 2018)	19	-	-	-	-	-	-	-	-	2	36

Evolução do tempo médio de acolhimento das c/a desligadas (principais motivos)



■ Reintegração aos genitores
 ● Guarda ou tutela para família extensa (a partir de 2018)
 ▲ Colocação em família substituta (Desativado e Desmembrado em 2018)
 ◆ Evasão

Distribuição da população infantojuvenil acolhida

Total das serviços de acolhimento institucional e Equipe de acompanhamento do Projeto Família Acolhedora (CREAS), das crianças e adolescentes inseridos nesses regimes, das crianças e adolescentes aptos à adoção, das crianças e adolescentes sem registro civil de nascimento e das crianças e adolescentes sem visita.

Atendimento	número de serviços	número de c/a	% de c/a no Estado	aptos à adoção	% aptos à adoção	Sem RCN	Sem Visita
RESENDE	3	8	100,00	0	0,00	0	4
Serviço de Acolhimento Institucional/ Modalidade Abrigo Institucional	2	8	100,00	0	0,00	0	4
Serviço de Acolhimento em Família Acolhedora	1	0	0,00	0	0,00	0	0

Origem da população infantojuvenil acolhida no Município.

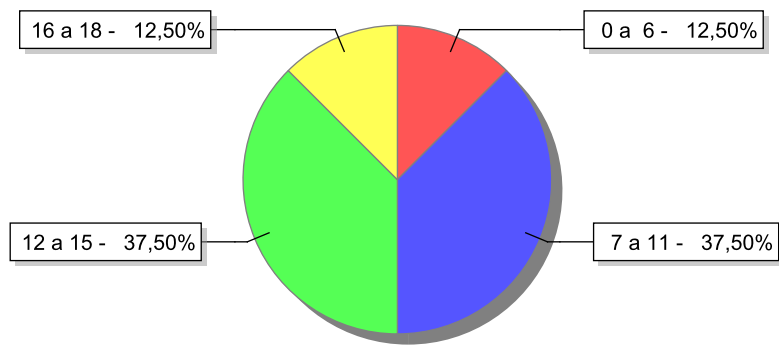
Município	Acolhidos	%
Resende	7	87,50
Pinheiral	1	12,50
Total	8	100,00

Indicadores de faixa etária, sexo, cor/raça e escolaridade das crianças e adolescentes acolhidos.

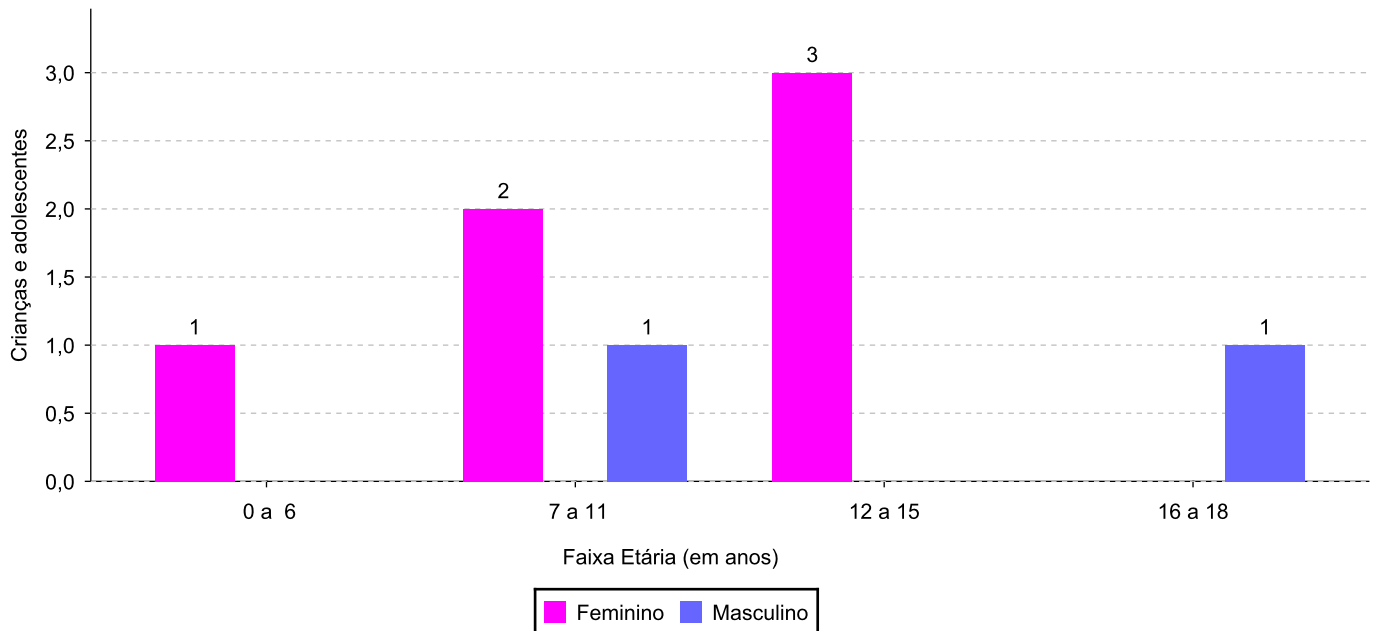
Faixa etária e sexo das crianças e adolescentes acolhidos.

Faixa etária	número de c/a	%	feminino	masculino
0 a 6	1	12,50	1	0
7 a 11	3	37,50	2	1
12 a 15	3	37,50	3	0
16 a 18	1	12,50	0	1
Total	8	100,00	6	2

Percentual de crianças e adolescentes acolhidos por faixa etária.



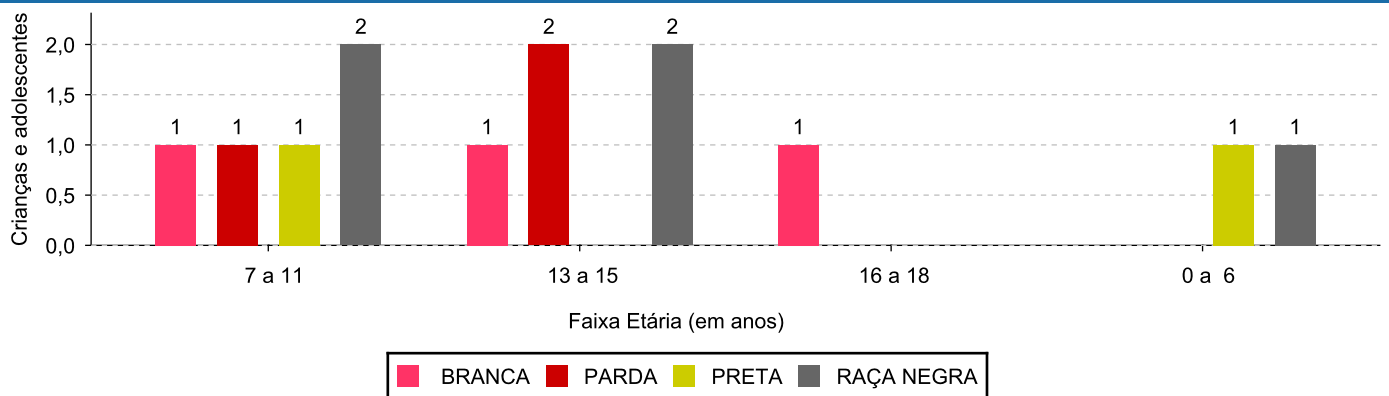
Distribuição das crianças e adolescentes acolhidos por sexo e faixa etária.



Cor/raça e faixa etária das crianças e adolescentes acolhidos.

Faixa Etária	nº de c/a	%	Branca	Amarela	Preta	Parda	Raça Negra	Indigena	Ignorado
0 a 6	1	12,50	0	0	1	0	1	0	0
7 a 11	3	37,50	1	0	1	1	2	0	0
12 a 15	3	37,50	1	0	0	2	2	0	0
16 a 18	1	12,50	1	0	0	0	0	0	0
Total	8	100,00	3	0	2	3	5	0	0

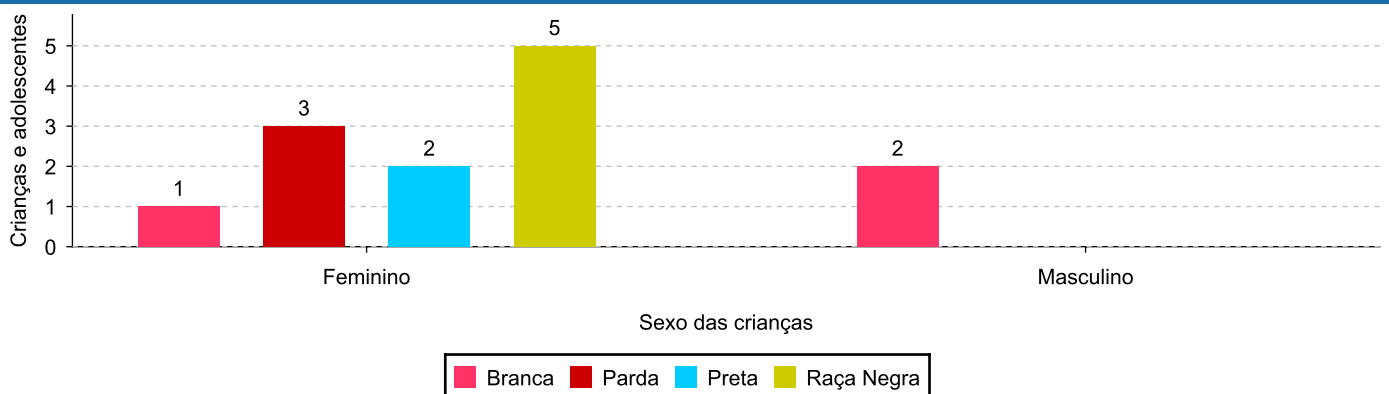
Distribuição das crianças e adolescentes acolhidos por cor/raça e faixa etária.



Cor/Raça e sexo das crianças e adolescentes acolhidos.

Cor/raça	número de c/a	%	feminino	masculino
Raça Negra	5	62,50	5	0
Parda	3	37,50	3	0
Branca	3	37,50	1	2
Preta	2	25,00	2	0
Total	8	100,00	6	2

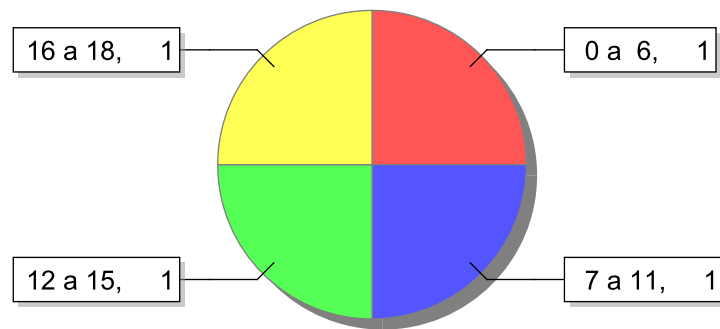
Distribuição das crianças e adolescentes acolhidos por cor/raça e sexo.



Escolaridade das crianças e adolescentes acolhidos, por faixa etária.

Faixa etária	Estuda	%	Não Estuda	%	Total	%
0 a 6	0	0,00	1	100,00	1	100,00
7 a 11	2	66,67	1	33,33	3	100,00
12 a 15	2	66,67	1	33,33	3	100,00
16 a 18	0	0,00	1	100,00	1	100,00
Total	4	50,00	4	50,00	8	100,00

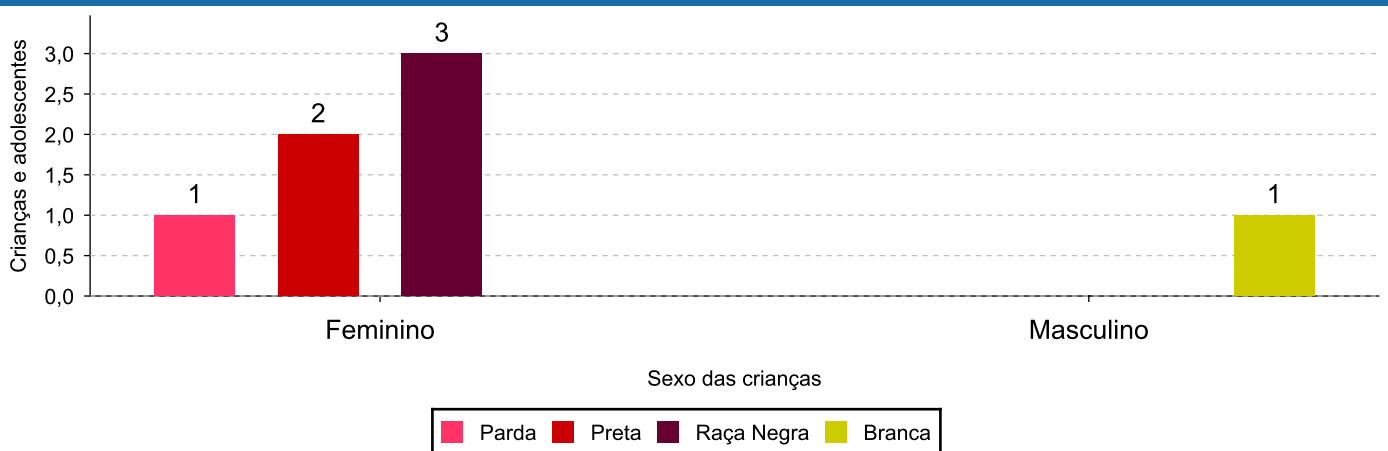
Faixas etárias (em números) das crianças e adolescentes que não estudam.



Indicadores de cor/raça e sexo das crianças e adolescentes acolhidos que não estudam.

Cor/Raça	número de c/a	%	feminino	masculino
Raça Negra	3	75,00	3	0
Preta	2	50,00	2	0
Parda	1	25,00	1	0
Branca	1	25,00	0	1
Total	4	100,00	3	1

Cor/Raça e sexo das crianças e adolescentes que não estudam.



Dos indicadores de deficiência e saúde.

Crianças e Adolescentes portadores de necessidades especiais.

Apresentam deficiência	número de c/a	%
Sim	1	12,50
Não	7	87,50
Total	8	100,00

Detalhamento das crianças e adolescentes portadores de necessidades especiais.

Categoria	nº de c/a	%
Deficiência mental	1	100,00
Total	1	100,00

Crianças e Adolescentes acolhidos que necessitam de tratamento de saúde especial.

Necessidade de tratamento de saúde especial	número de c/a	%
Sim	2	25,00
Não	6	75,00
Total	8	100,00

Doenças mais comuns.

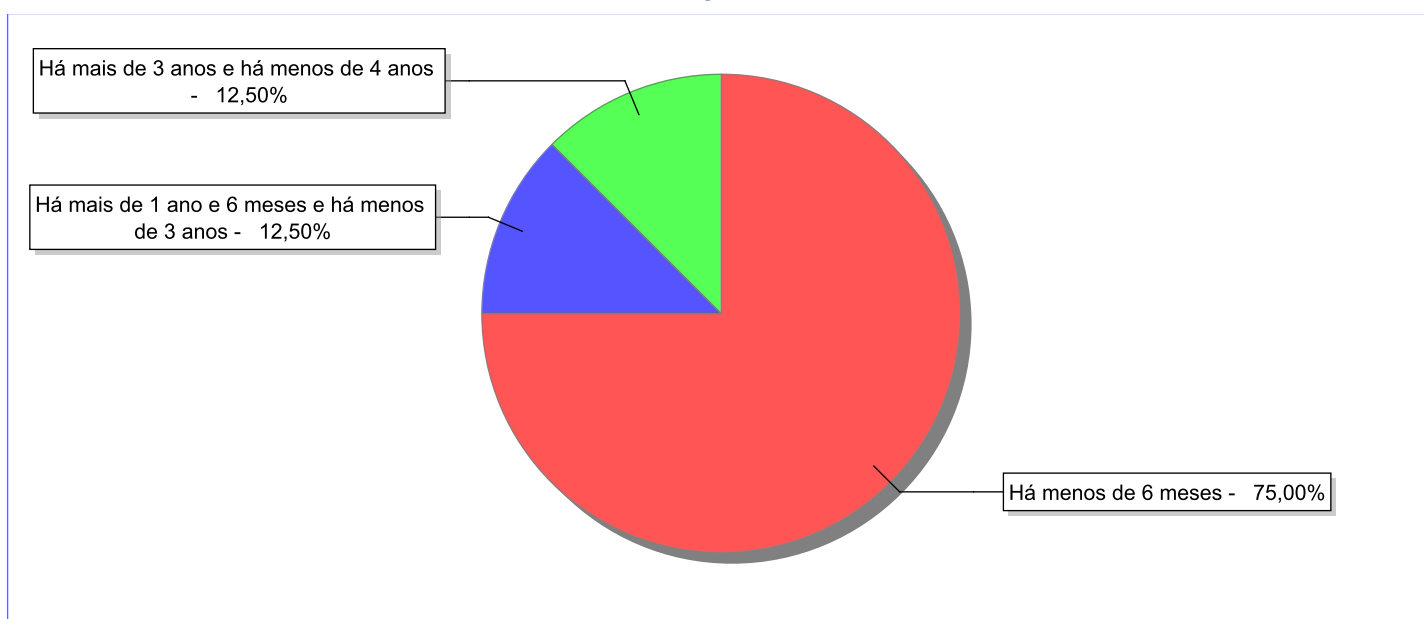
Doenças mais comuns	Incidência	%
Acompanhamento Psiquiátrico	1	50,00
Doenças Neurológicas	1	50,00
Total	2	100,00

Dos indicadores de período e motivo de acolhimento / desligamento.

Tempo de institucionalização das crianças e adolescentes que se encontram em regime de acolhimento institucional ou familiar.

C/A acolhidos	nº de c/a	%
Há menos de 6 meses	6	75,00
Há mais de 1 ano e 6 meses e há menos de 3 anos	1	12,50
Há mais de 3 anos e há menos de 4 anos	1	12,50
Total	8	100,00

Percentual – tempo de acolhimento.



Motivo de acolhimento.

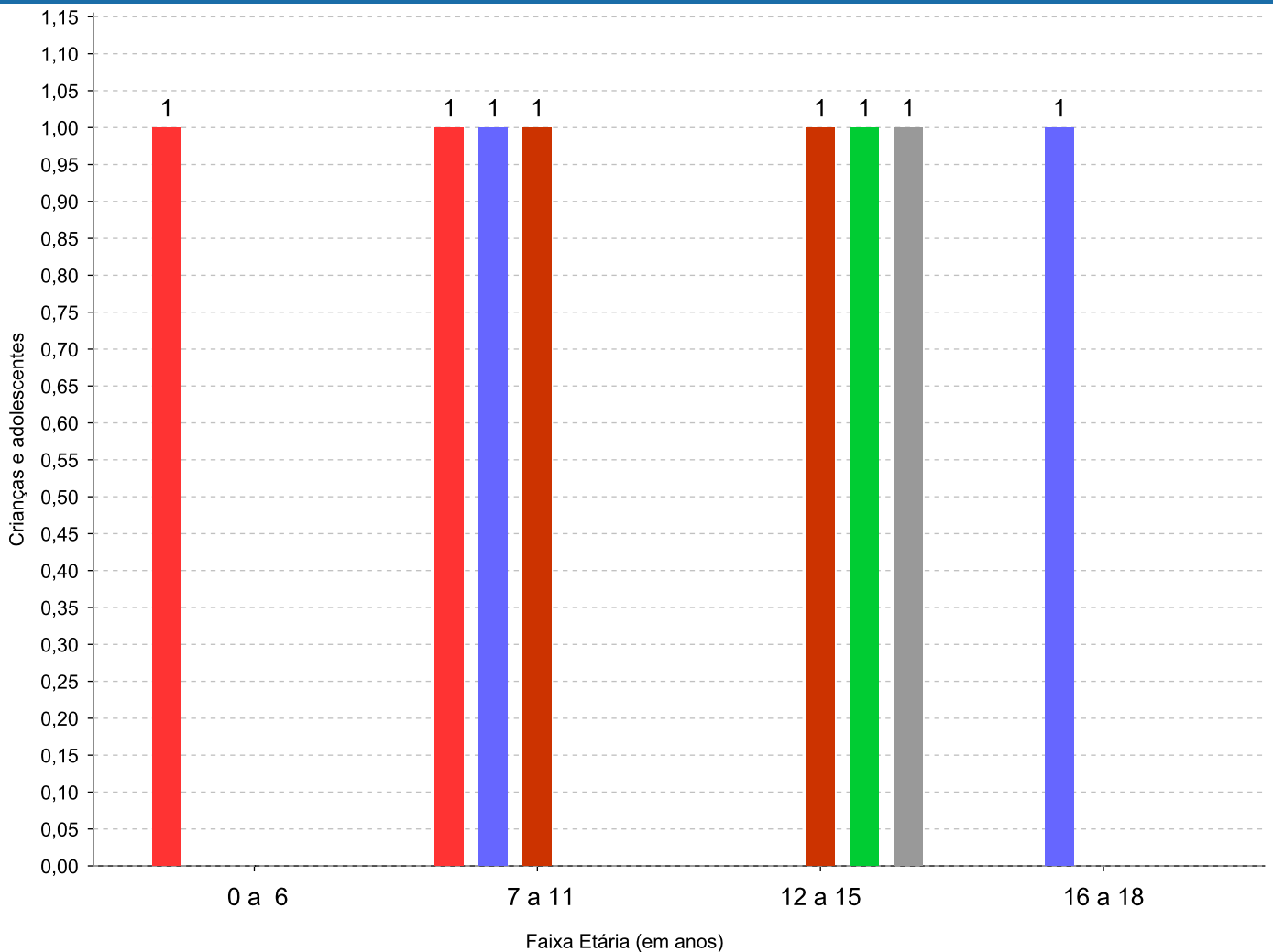
Motivo	nº de c/a	%	feminino	masculino
Negligência	2	25,00	2	0
Adoção mal sucedida (a partir de 2018)	2	25,00	2	0
Em razão de sua conduta	2	25,00	0	2
Guarda ou tutela para terceiros mal sucedida (a partir de 2018)	1	12,50	1	0
Responsável impossibilitado de cuidar por motivo de doença	1	12,50	1	0
Total	8	100,00	6	2

Observação: A partir de 2018 o motivo "Devolução por tentativa de colocação familiar mal sucedida" foi desmembrado em "Adoção mal sucedida", "Guarda ou Tutela para terceiros mal sucedida" e "Guarda ou Tutela para família extensa mal sucedida".

Motivo de acolhimento por faixa etária (% do motivo em cada faixa).

Motivo	nº de c/a	%	0 a 6	%	7 a 11	%	12 a 15	%	16 a 18	%
Negligência	2	25,00	1	100,00	1	33,33	0	0,00	0	0,00
Adoção mal sucedida (a partir de 2018)	2	25,00	0	0,00	1	33,33	1	33,33	0	0,00
Em razão de sua conduta	2	25,00	0	0,00	1	33,33	0	0,00	1	100,00
Guarda ou tutela para terceiros mal sucedida (a partir de 2018)	1	12,50	0	0,00	0	0,00	1	33,33	0	0,00
Responsável impossibilitado de cuidar por motivo de doença	1	12,50	0	0,00	0	0,00	1	33,33	0	0,00
Total	8	100,00	1	100,00	3	100,00	3	100,00	1	100,00

Motivos de acolhimento com maior incidência para cada faixa etária.



■ Negligência
 ■ Em razão de sua conduta
 ■ Adoção mal sucedida (a partir de 2018)
 ■ Guarda ou tutela para terceiros mal sucedida (a partir de 2018)
 ■ Responsável impossibilitado de cuidar por motivo de doença

Observação: A partir de 2018 o motivo "Devolução por tentativa de colocação familiar mal sucedida" foi desmembrado em "Adoção mal sucedida", "Guarda ou Tutela para terceiros mal sucedida" e "Guarda ou Tutela para família extensa mal sucedida".

Motivo de acolhimento por faixa etária (% da faixa em cada motivo).

Motivo	nº de c/a	0 a 6	%	7 a 11	%	12 a 15	%	16 a 18	%
Negligência	2	1	50,00	1	50,00	0	0,00	0	0,00
Adoção mal sucedida (a partir de 2018)	2	0	0,00	1	50,00	1	50,00	0	0,00
Em razão de sua conduta	2	0	0,00	1	50,00	0	0,00	1	50,00
Guarda ou tutela para terceiros mal sucedida (a partir de 2018)	1	0	0,00	0	0,00	1	100,00	0	0,00
Responsável impossibilitado de cuidar por motivo de doença	1	0	0,00	0	0,00	1	100,00	0	0,00
Total	8	1	12,50	3	37,50	3	37,50	1	12,50

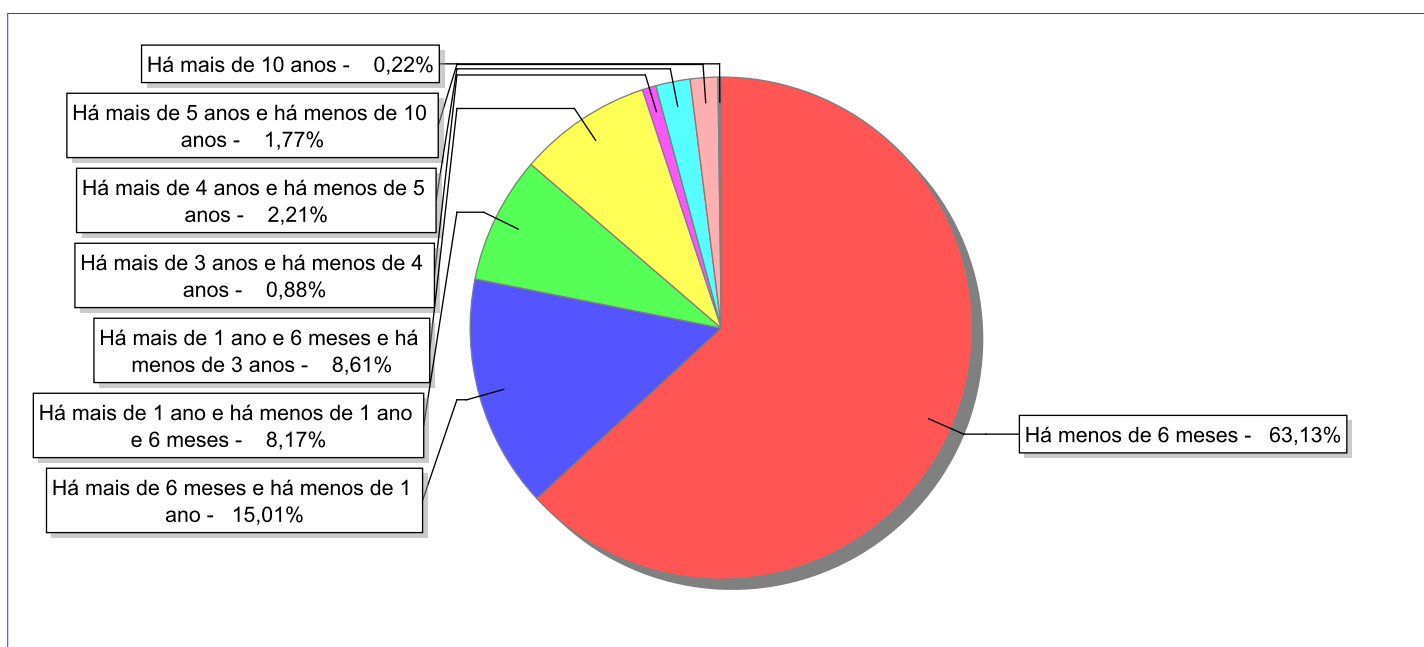
Observação: A partir de 2018 o motivo "Devolução por tentativa de colocação familiar mal sucedida" foi desmembrado em "Adoção mal sucedida", "Guarda ou Tutela para terceiros mal sucedida" e "Guarda ou Tutela para família extensa mal sucedida".

Tempo de institucionalização das crianças e adolescentes que se desligaram (*) do regime de acolhimento institucional ou familiar.

(*) Refere-se a crianças e adolescentes desligados a partir de 2008 e que não foram acolhidos novamente.

C/A desligados	nº de c/a	%
Há menos de 6 meses	286	63,13
Há mais de 6 meses e há menos de 1 ano	68	15,01
Há mais de 1 ano e há menos de 1 ano e 6 meses	37	8,17
Há mais de 1 ano e 6 meses e há menos de 3 anos	39	8,61
Há mais de 3 anos e há menos de 4 anos	4	0,88
Há mais de 4 anos e há menos de 5 anos	10	2,21
Há mais de 5 anos e há menos de 10 anos	8	1,77
Há mais de 10 anos	1	0,22
Total	453	100,00

Percentual – tempo de acolhimento.



Motivo de desligamento.

Motivo	nº de c/a	%	feminino	masculino
Reintegração aos genitores	217	47,90	117	100
Guarda ou tutela para família extensa (a partir de 2018)	80	17,66	37	43
Colocação em família substituta (Desativado e Desmembrado em 2018)	66	14,57	24	42
Evasão	26	5,74	16	10
Maioridade	20	4,42	10	10
Adoção (a partir de 2018)	18	3,97	7	11
Guarda ou Tutela para terceiros (a partir de 2018)	14	3,09	8	6
Transferência para outro regime de atendimento	6	1,32	0	6
Recambiamento ao Município de Origem	2	0,44	0	2
Transferência para outro serviço de acolhimento institucional	2	0,44	0	2
Emancipação	1	0,22	0	1
Óbito	1	0,22	0	1
Total	453	100,00	219	234

Observação: A partir de 2018 o motivo "Colocação em família substituta" foi desmembrado em "Adoção", Guarda ou Tutela para terceiros" e "Guarda ou Tutela para família extensa".

Dos indicadores que podem contribuir para a definição da situação jurídica das crianças e adolescentes acolhidos.

Relação entre visitação e Ação de Destituição do Poder Familiar (ADPF).

Detalhamento da visitação	número de c/a	%	número de c/a com ADPF	% de c/a com ADPF	número de c/a sem ADPF	% de c/a sem ADPF
diária	2	25,00	0	0,00	2	100,00
semanal	2	25,00	0	0,00	2	100,00
sem visita	4	50,00	0	0,00	4	100,00
Total	8	100,00	0	0,00	8	100,00

Faixa etária das crianças e adolescentes sem visita.

Faixa Etária	número de c/a	%	número de c/a com ADPF	% de c/a com ADPF	número de c/a sem ADPF	% de c/a sem ADPF
7 a 11	2	50,00	0	0,00	2	100,00
12 a 15	2	50,00	0	0,00	2	100,00
Total	4	100,00	0	0,00	4	100,00

Vínculos biológicos das crianças e adolescentes acolhidos

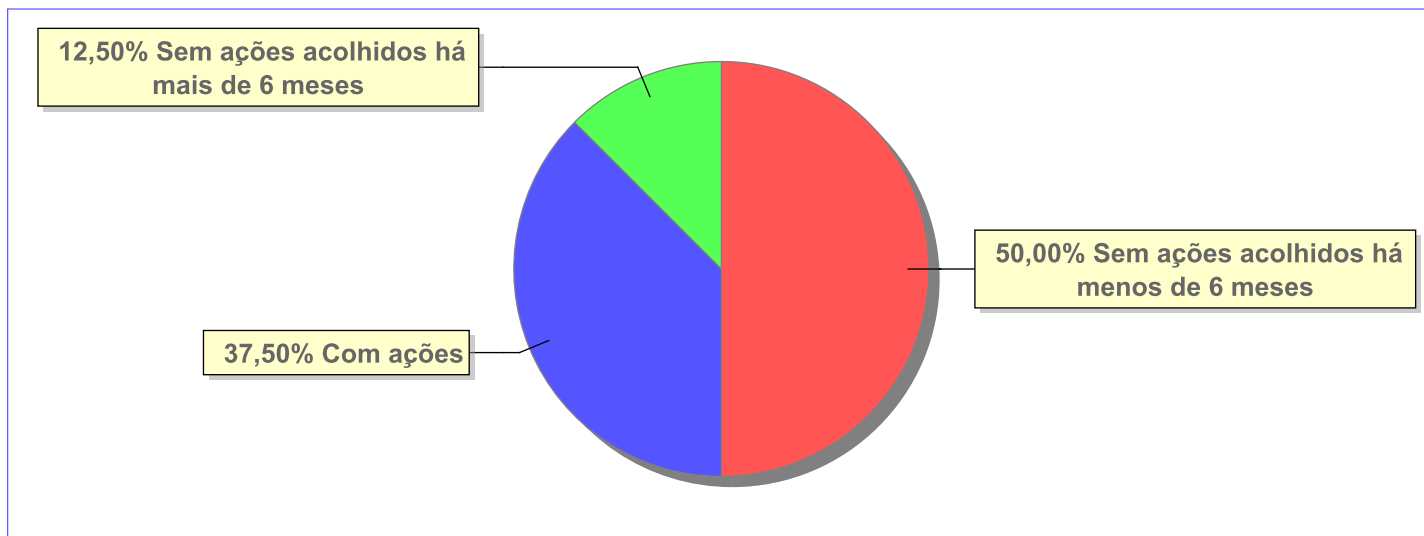
Situação	número de c/a	%	número de c/a com ADPF	% de c/a com ADPF	número de c/a sem ADPF	% de c/a sem ADPF
Pai e/ou mãe vivo(s)	8	100,00	0	0,00	8	100,00
Total	8	100,00	0	0,00	8	100,00

Não há Aptos à adoção neste município

Panorama e detalhamento da situação das crianças e adolescentes no sistema de justiça

Critério	número de c/a	%
Panorama da situação da c/a no sistema de justiça		
Com ações judiciais	3	37,50
Sem ações judiciais	5	62,50
Total	8	100,00
Acompanhamento no âmbito da PJJ de crianças e adolescentes sem ações		
Sem P.A. acolhidos há mais de 6 meses	1	20,00
Sem P.A. acolhidos há menos de 6 meses	4	80,00
Total	5	100,00
Acompanhamento no âmbito do Poder Judiciário		
com ações judiciais	3	37,50
sem ações e sem procedimentos judiciais	5	62,50
Total	8	100,00

Distribuição percentual de ações.

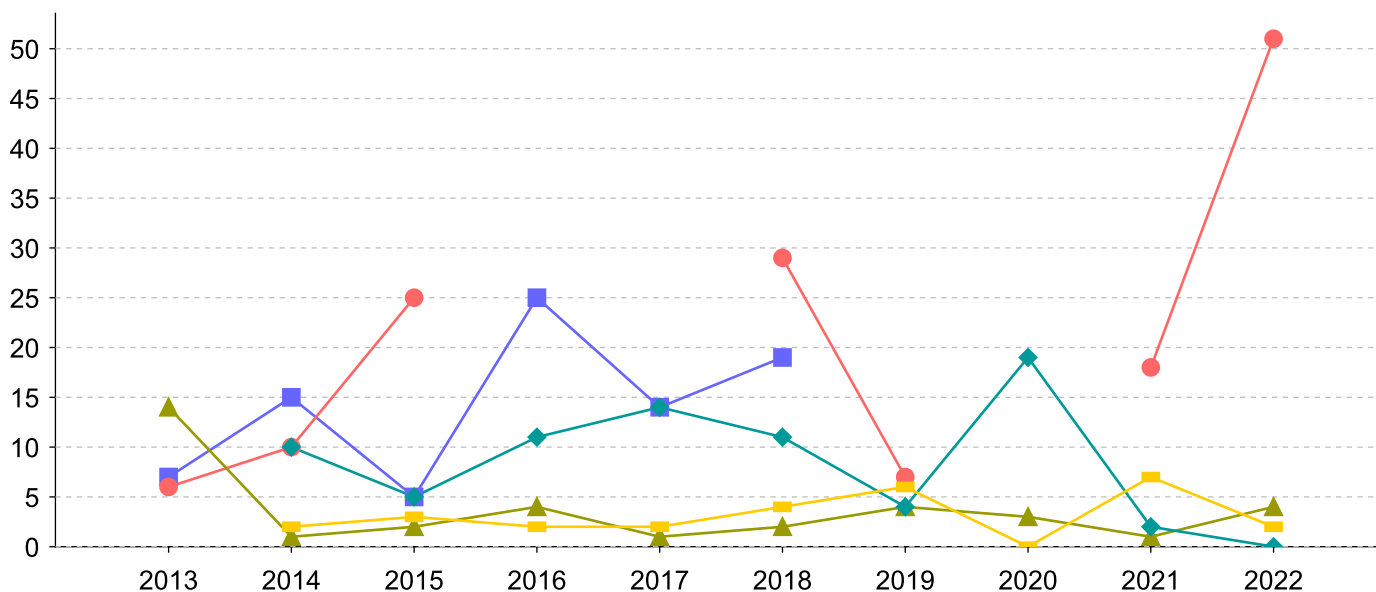


Ações Judiciais	nº de ações	%
Representação em face dos pais ou responsável (Art. 249, ECA)	3	60,00
Ação de Guarda Judicial	1	20,00
Ação de Investigação de Paternidade	1	20,00
Total	5	100,00

Evolução do tempo médio de acolhimento (em meses) das c/a desligadas

Motivo do Desligamento	Média	2013	2014	2015	2016	2017	2018	2019	2020	2021	2022
Reintegração aos genitores	4	14	1	2	4	1	2	4	3	1	4
Guarda ou tutela para família extensa (a partir de 2018)	4	-	2	3	2	2	4	6	0	7	2
Colocação em família substituta (Desativado e Desmembrado em 2018)	17	7	15	5	25	14	19	-	-	-	-
Evasão	9	-	10	5	11	14	11	4	19	2	0
Adoção (a partir de 2018)	14	-	-	-	-	-	23	15	17	4	22
Maioridade	20	6	10	25	-	-	29	7	-	18	51
Guarda ou Tutela para terceiros (a partir de 2018)	13	-	-	-	-	-	0	18	19	0	2
Transferência para outro regime de atendimento	15	0	9	2	-	56	-	-	-	-	-
Recambiamento ao Município de Origem	14	-	-	-	-	-	-	-	-	-	14
Emancipação	33	-	-	-	-	33	-	-	-	-	-

Evolução do tempo médio de acolhimento das c/a desligadas (principais motivos)



■ Colocação em família substituta (Desativado e Desmembrado em 2018)
 ● Maioridade
▲ Reintegração aos genitores
 ◆ Evasão
 ■ Guarda ou tutela para família extensa (a partir de 2018)

Distribuição da população infantojuvenil acolhida

Total das serviços de acolhimento institucional e Equipe de acompanhamento do Projeto Família Acolhedora (CREAS), das crianças e adolescentes inseridos nesses regimes, das crianças e adolescentes aptos à adoção, das crianças e adolescentes sem registro civil de nascimento e das crianças e adolescentes sem visita.

Atendimento	número de serviços	número de c/a	% de c/a no Estado	aptos à adoção	% aptos à adoção	Sem RCN	Sem Visita
RIO BONITO	1	9	100,00	0	0,00	0	6
Serviço de Acolhimento Institucional/ Modalidade Abrigo Institucional	1	9	100,00	0	0,00	0	6

Origem da população infantojuvenil acolhida no Município.

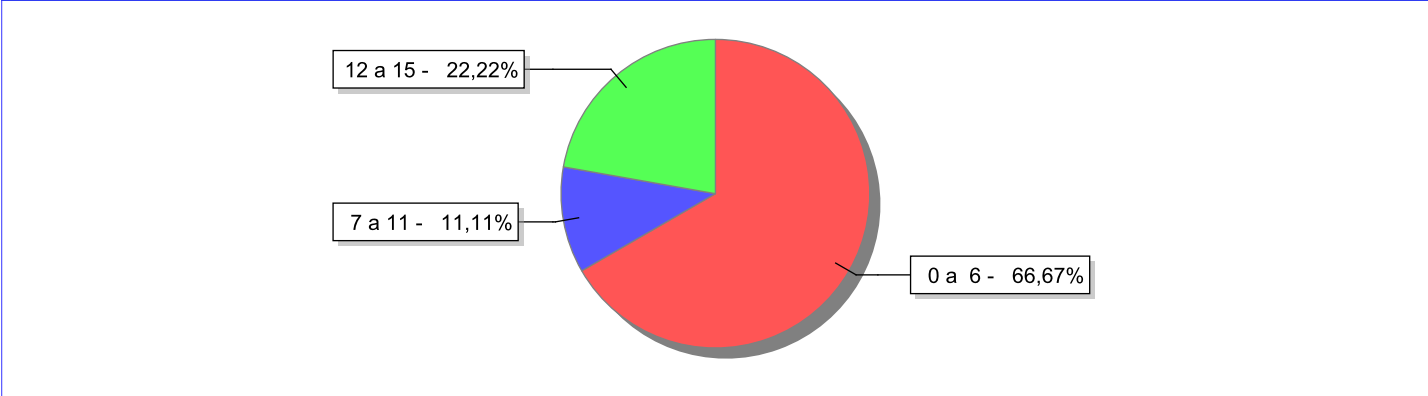
Município	Acolhidos	%
Rio Bonito	6	66,67
São Pedro da Aldeia	2	22,22
Silva Jardim	1	11,11
Total	9	100,00

Indicadores de faixa etária, sexo, cor/raça e escolaridade das crianças e adolescentes acolhidos.

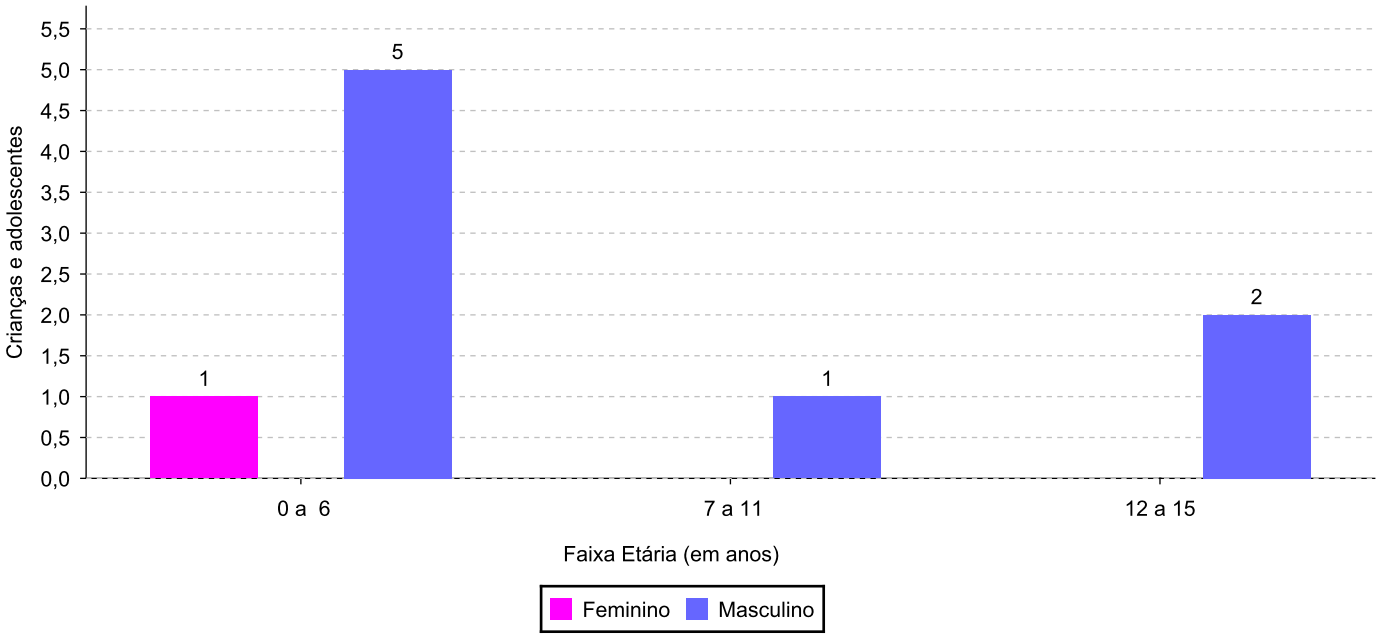
Faixa etária e sexo das crianças e adolescentes acolhidos.

Faixa etária	número de c/a	%	feminino	masculino
0 a 6	6	66,67	1	5
7 a 11	1	11,11	0	1
12 a 15	2	22,22	0	2
Total	9	100,00	1	8

Percentual de crianças e adolescentes acolhidos por faixa etária.



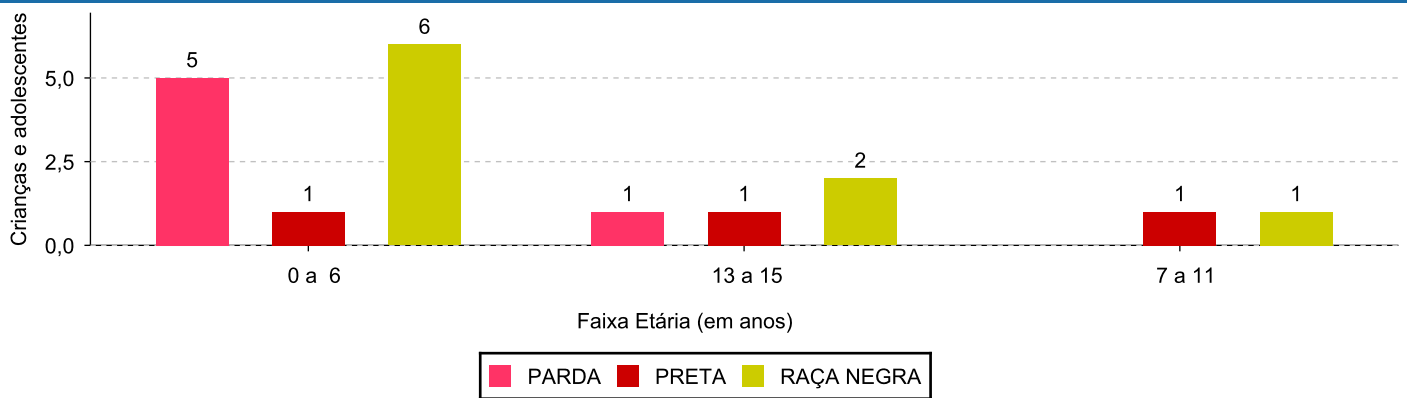
Distribuição das crianças e adolescentes acolhidos por sexo e faixa etária.



Cor/raça e faixa etária das crianças e adolescentes acolhidos.

Faixa Etária	nº de c/a	%	Branca	Amarela	Preta	Parda	Raça Negra	Indígena	Ignorado
0 a 6	6	66,67	0	0	1	5	6	0	0
7 a 11	1	11,11	0	0	1	0	1	0	0
12 a 15	2	22,22	0	0	1	1	2	0	0
Total	9	100,00	0	0	3	6	9	0	0

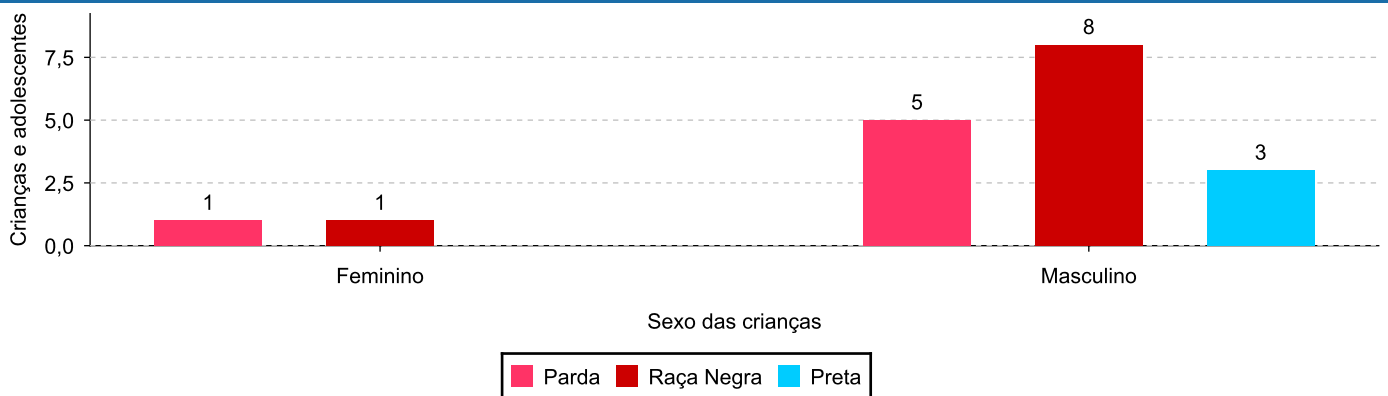
Distribuição das crianças e adolescentes acolhidos por cor/raça e faixa etária.



Cor/Raça e sexo das crianças e adolescentes acolhidos.

Cor/raça	número de c/a	%	feminino	masculino
Raça Negra	9	100,00	1	8
Parda	6	66,67	1	5
Preta	3	33,33	0	3
Total	9	100,00	1	8

Distribuição das crianças e adolescentes acolhidos por cor/raça e sexo.



Escolaridade das crianças e adolescentes acolhidos, por faixa etária.

Faixa etária	Estuda	%	Não Estuda	%	Total	%
0 a 6	6	100,00	0	0,00	6	100,00
7 a 11	1	100,00	0	0,00	1	100,00
12 a 15	2	100,00	0	0,00	2	100,00
Total	9	100,00	0	0,00	9	100,00

Dos indicadores de deficiência e saúde.

Crianças e Adolescentes portadores de necessidades especiais.

Apresentam deficiência	número de c/a	%
Não	9	100,00
Total	9	100,00

Crianças e Adolescentes acolhidos que necessitam de tratamento de saúde especial.

Necessidade de tratamento de saúde especial	número de c/a	%
Sim	3	33,33
Não	6	66,67
Total	9	100,00

Doenças mais comuns.

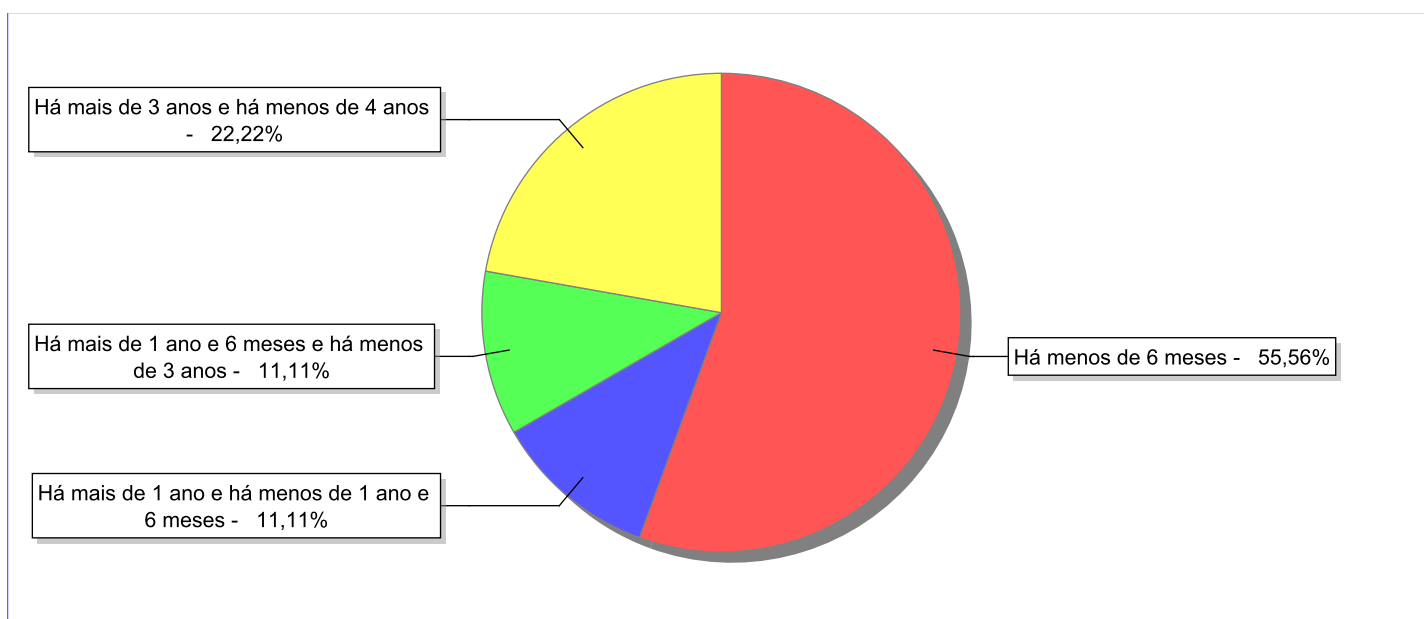
Doenças mais comuns	Incidência	%
Acompanhamento psicológico	3	100,00
Total	3	100,00

Dos indicadores de período e motivo de acolhimento / desligamento.

Tempo de institucionalização das crianças e adolescentes que se encontram em regime de acolhimento institucional ou familiar.

C/A acolhidos	nº de c/a	%
Há menos de 6 meses	5	55,56
Há mais de 1 ano e há menos de 1 ano e 6 meses	1	11,11
Há mais de 1 ano e 6 meses e há menos de 3 anos	1	11,11
Há mais de 3 anos e há menos de 4 anos	2	22,22
Total	9	100,00

Percentual – tempo de acolhimento.



Motivo de acolhimento.

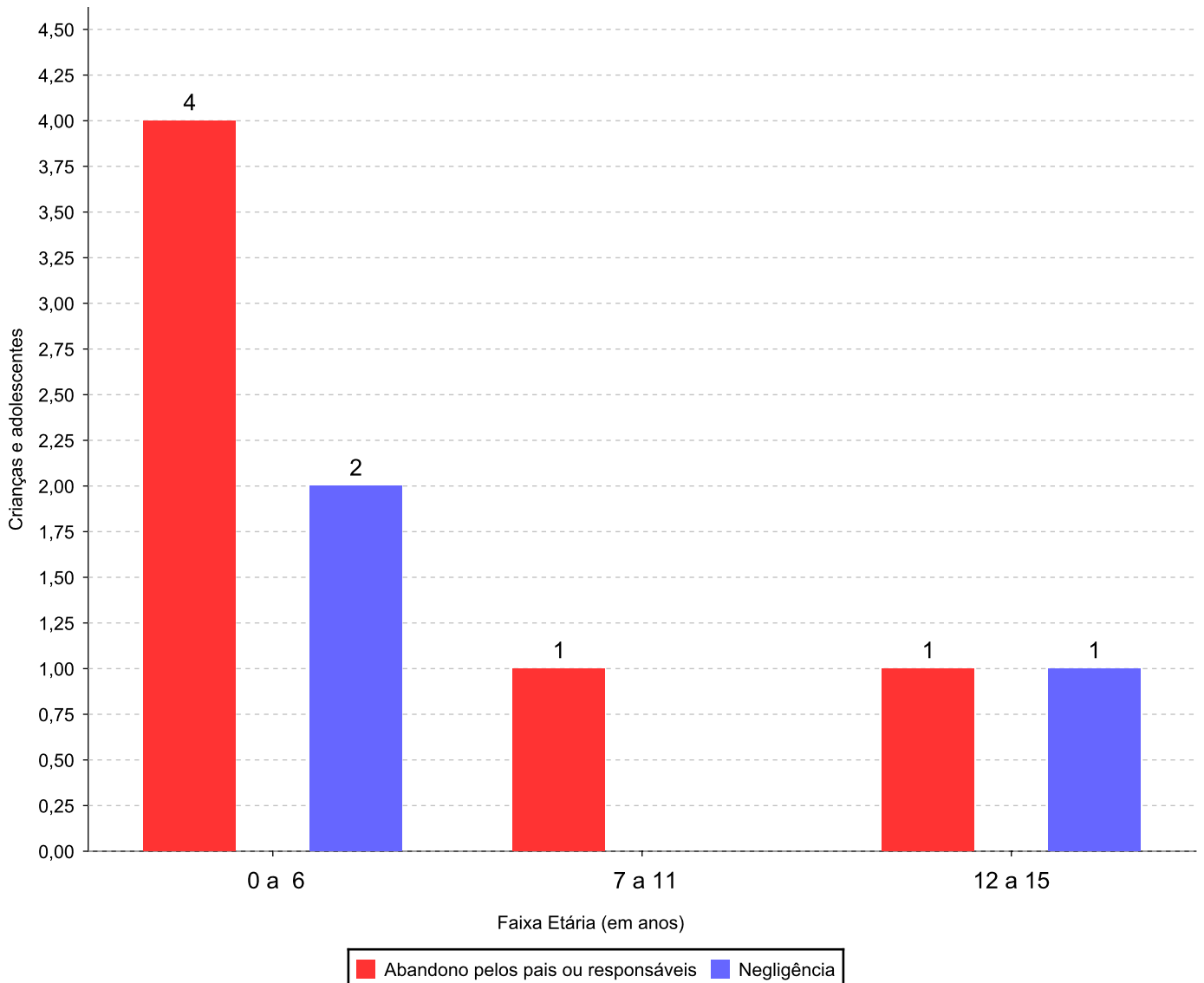
Motivo	nº de c/a	%	feminino	masculino
Abandono pelos pais ou responsáveis	6	66,67	1	5
Negligência	3	33,33	0	3
Total	9	100,00	1	8

Observação: A partir de 2018 o motivo "Devolução por tentativa de colocação familiar mal sucedida" foi desmembrado em "Adoção mal sucedida", "Guarda ou Tutela para terceiros mal sucedida" e "Guarda ou Tutela para família extensa mal sucedida".

Motivo de acolhimento por faixa etária (% do motivo em cada faixa).

Motivo	nº de c/a	%	0 a 6	%	7 a 11	%	12 a 15	%	16 a 18	%
Abandono pelos pais ou responsáveis	6	66,67	4	66,67	1	100,00	1	50,00	0	
Negligência	3	33,33	2	33,33	0	0,00	1	50,00	0	
Total	9	100,00	6	100,00	1	100,00	2	100,00	0	100,00

Motivos de acolhimento com maior incidência para cada faixa etária.



Observação: A partir de 2018 o motivo "Devolução por tentativa de colocação familiar mal sucedida" foi desmembrado em "Adoção mal sucedida", "Guarda ou Tutela para terceiros mal sucedida" e "Guarda ou Tutela para família extensa mal sucedida".

Motivo de acolhimento por faixa etária (% da faixa em cada motivo).

Motivo	nº de c/a	0 a 6	%	7 a 11	%	12 a 15	%	16 a 18	%
Abandono pelos pais ou responsáveis	6	4	66,67	1	16,67	1	16,67	0	0,00
Negligência	3	2	66,67	0	0,00	1	33,33	0	0,00
Total	9	6	66,66	1	11,11	2	22,22	0	0,01

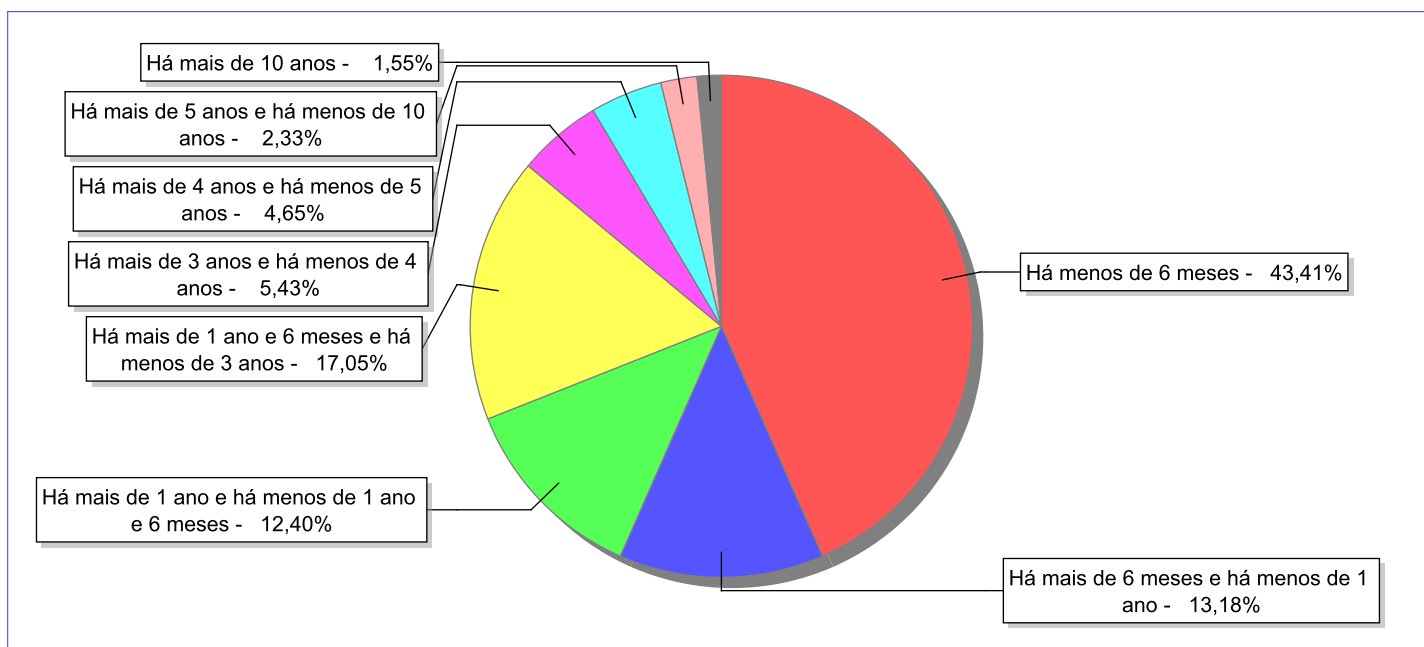
Observação: A partir de 2018 o motivo "Devolução por tentativa de colocação familiar mal sucedida" foi desmembrado em "Adoção mal sucedida", "Guarda ou Tutela para terceiros mal sucedida" e "Guarda ou Tutela para família extensa mal sucedida".

Tempo de institucionalização das crianças e adolescentes que se desligaram (*) do regime de acolhimento institucional ou familiar.

(*) Refere-se a crianças e adolescentes desligados a partir de 2008 e que não foram acolhidos novamente.

C/A desligados	nº de c/a	%
Há menos de 6 meses	56	43,41
Há mais de 6 meses e há menos de 1 ano	17	13,18
Há mais de 1 ano e há menos de 1 ano e 6 meses	16	12,40
Há mais de 1 ano e 6 meses e há menos de 3 anos	22	17,05
Há mais de 3 anos e há menos de 4 anos	7	5,43
Há mais de 4 anos e há menos de 5 anos	6	4,65
Há mais de 5 anos e há menos de 10 anos	3	2,33
Há mais de 10 anos	2	1,55
Total	129	100,00

Percentual – tempo de acolhimento.



Motivo de desligamento.

Motivo	nº de c/a	%	feminino	masculino
Reintegração aos genitores	71	55,04	30	41
Evasão	21	16,28	6	15
Guarda ou tutela para família extensa (a partir de 2018)	14	10,85	6	8
Maioridade	13	10,08	6	7
Colocação em família substituta (Desativado e Desmembrado em 2018)	7	5,43	3	4
Óbito	1	0,78	1	0
Guarda ou Tutela para terceiros (a partir de 2018)	1	0,78	1	0
Adoção (a partir de 2018)	1	0,78	1	0
Total	129	100,00	54	75

Observação: A partir de 2018 o motivo "Colocação em família substituta" foi desmembrado em "Adoção", Guarda ou Tutela para terceiros" e "Guarda ou Tutela para família extensa".

Dos indicadores que podem contribuir para a definição da situação jurídica das crianças e adolescentes acolhidos.

Relação entre visitação e Ação de Destituição do Poder Familiar (ADPF).

Detalhamento da visitação	número de c/a	%	número de c/a com ADPF	% de c/a com ADPF	número de c/a sem ADPF	% de c/a sem ADPF
semanal	3	33,33	0	0,00	3	100,00
sem visita	6	66,67	3	50,00	3	50,00
Total	9	100,00	3	33,33	6	66,67

Faixa etária das crianças e adolescentes sem visita.

Faixa Etária	número de c/a	%	número de c/a com ADPF	% de c/a com ADPF	número de c/a sem ADPF	% de c/a sem ADPF
0 a 6	3	50,00	2	66,67	1	33,33
7 a 11	1	16,67	0	0,00	1	100,00
12 a 15	2	33,33	1	50,00	1	50,00
Total	6	100,00	3	50,00	3	50,00

Vínculos biológicos das crianças e adolescentes acolhidos

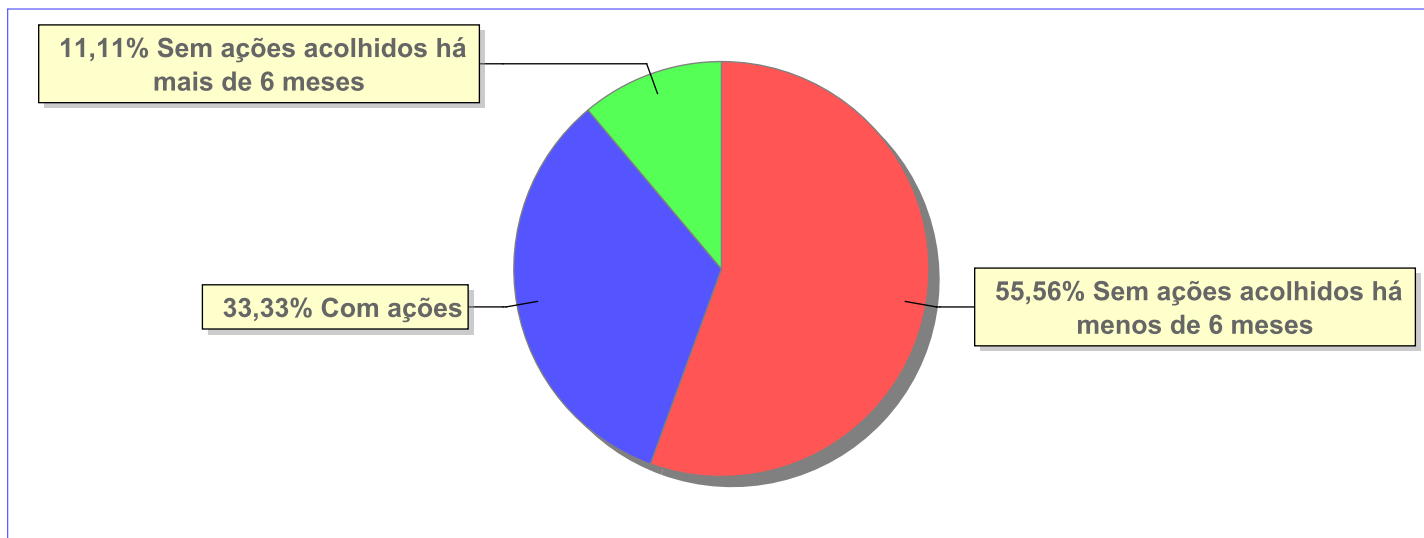
Situação	número de c/a	%	número de c/a com ADPF	% de c/a com ADPF	número de c/a sem ADPF	% de c/a sem ADPF
Pai e/ou mãe vivo(s)	9	100,00	3	33,33	6	66,67
Total	9	100,00	3	33,33	6	66,67

Não há Aptos à adoção neste município

Panorama e detalhamento da situação das crianças e adolescentes no sistema de justiça

Critério	número de c/a	%
Panorama da situação da c/a no sistema de justiça		
Com ações judiciais	3	33,33
Sem ações judiciais	6	66,67
Total	9	100,00
Acompanhamento no âmbito da PJIJ de crianças e adolescentes sem ações		
Com P.A.	6	100,00
Total	6	100,00
Acompanhamento no âmbito do Poder Judiciário		
com ações judiciais	3	33,33
com procedimentos judiciais	6	66,67
Total	9	100,00

Distribuição percentual de ações.

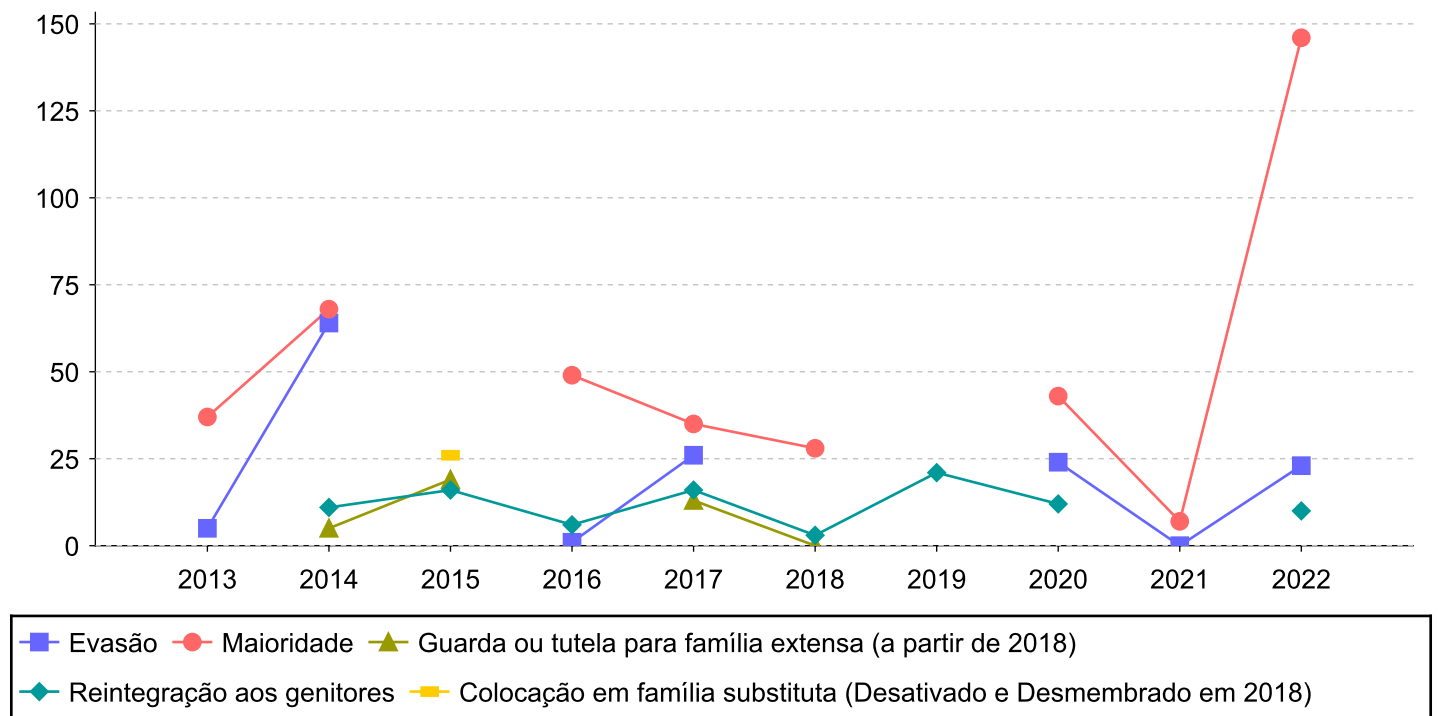


Ações Judiciais	nº de ações	%
Ação de Destituição do Poder Familiar	3	100,00
Total	3	100,00

Evolução do tempo médio de acolhimento (em meses) das c/a desligadas

Motivo do Desligamento	Média	2013	2014	2015	2016	2017	2018	2019	2020	2021	2022
Reintegração aos genitores	10	-	11	16	6	16	3	21	12	-	10
Evasão	22	5	64	-	1	26	-	-	24	0	23
Guarda ou tutela para família extensa (a partir de 2018)	10	-	5	19	-	13	0	-	-	-	-
Maioridade	51	37	68	-	49	35	28	-	43	7	146
Colocação em família substituta (Desativado e Desmembrado em 2018)	26	-	-	26	-	-	-	-	-	-	-
Adoção (a partir de 2018)	23	-	-	-	-	-	-	-	-	23	-
Guarda ou Tutela para terceiros (a partir de 2018)	55	-	-	-	-	-	55	-	-	-	-

Evolução do tempo médio de acolhimento das c/a desligadas (principais motivos)



Distribuição da população infantojuvenil acolhida

Total das serviços de acolhimento institucional e Equipe de acompanhamento do Projeto Família Acolhedora (CREAS), das crianças e adolescentes inseridos nesses regimes, das crianças e adolescentes aptos à adoção, das crianças e adolescentes sem registro civil de nascimento e das crianças e adolescentes sem visita.

Atendimento	número de serviços	número de c/a	% de c/a no Estado	aptos à adoção	% aptos à adoção	Sem RCN	Sem Visita
RIO CLARO	1	5	100,00	0	0,00	0	1
Serviço de Acolhimento Institucional/ Modalidade Abrigo Institucional	1	5	100,00	0	0,00	0	1

Origem da população infantojuvenil acolhida no Município.

Município	Acolhidos	%
Rio Claro	5	100,00

Distribuição da população infantojuvenil oriunda do Município analisado, acolhida pelos demais Municípios do Estado.

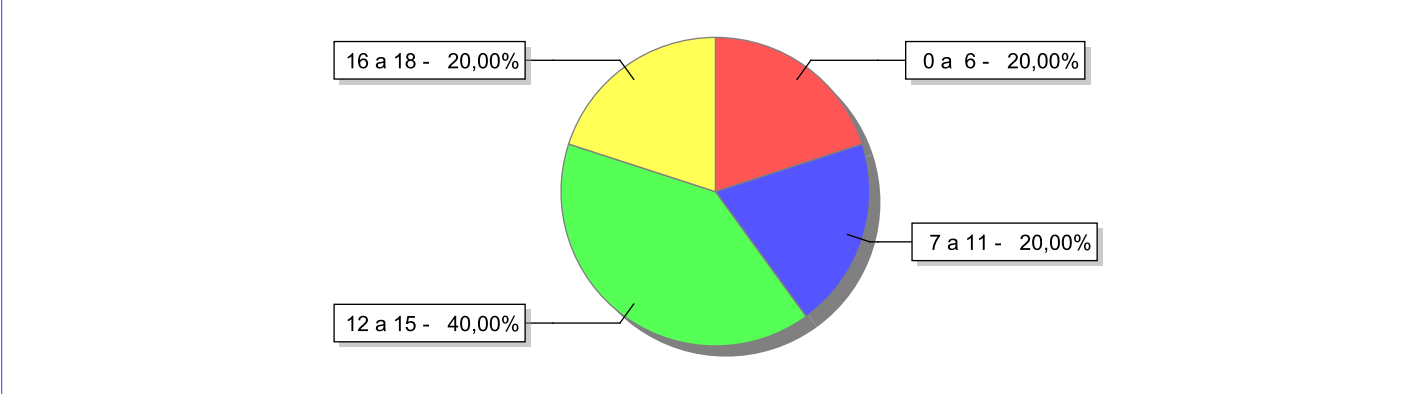
Município de localização do acolhido	Acolhidos	%
Volta Redonda	1	100,00
Total	1	100,00

Indicadores de faixa etária, sexo, cor/raça e escolaridade das crianças e adolescentes acolhidos.

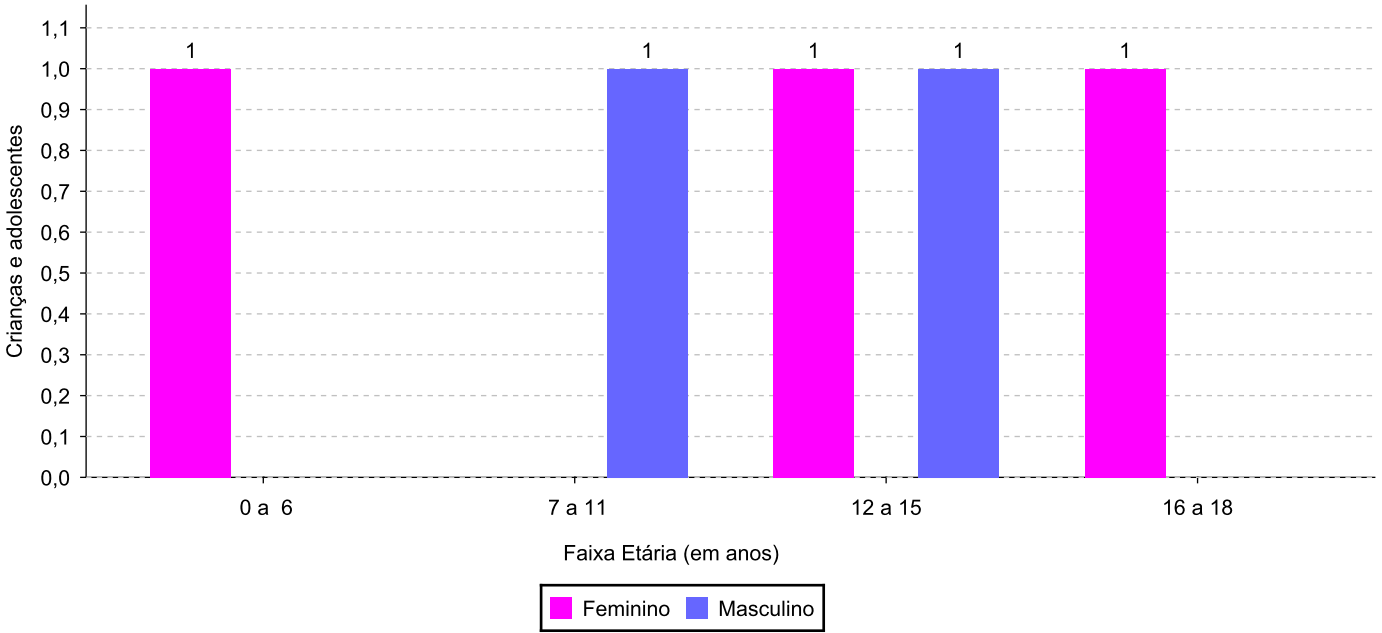
Faixa etária e sexo das crianças e adolescentes acolhidos.

Faixa etária	número de c/a	%	feminino	masculino
0 a 6	1	20,00	1	0
7 a 11	1	20,00	0	1
12 a 15	2	40,00	1	1
16 a 18	1	20,00	1	0
Total	5	100,00	3	2

Percentual de crianças e adolescentes acolhidos por faixa etária.



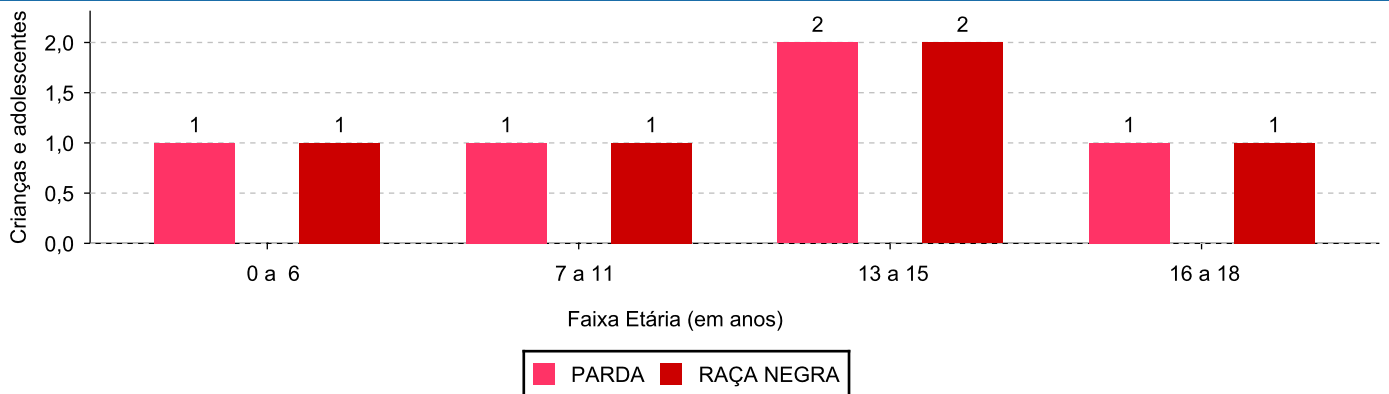
Distribuição das crianças e adolescentes acolhidos por sexo e faixa etária.



Cor/raça e faixa etária das crianças e adolescentes acolhidos.

Faixa Etária	nº de c/a	%	Branca	Amarela	Preta	Parda	Raça Negra	Indigena	Ignorado
0 a 6	1	20,00	0	0	0	1	1	0	0
7 a 11	1	20,00	0	0	0	1	1	0	0
12 a 15	2	40,00	0	0	0	2	2	0	0
16 a 18	1	20,00	0	0	0	1	1	0	0
Total	5	100,00	0	0	0	5	5	0	0

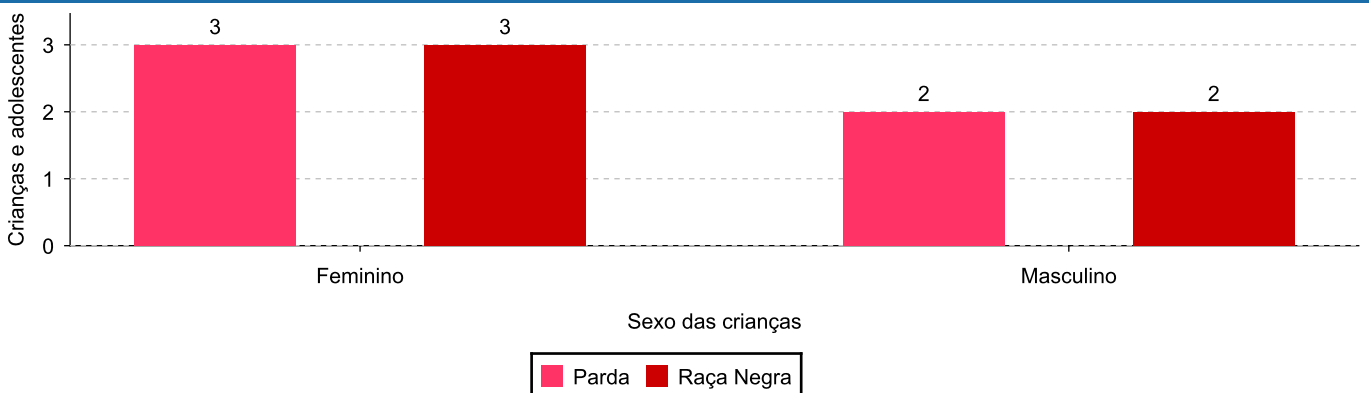
Distribuição das crianças e adolescentes acolhidos por cor/raça e faixa etária.



Cor/Raça e sexo das crianças e adolescentes acolhidos.

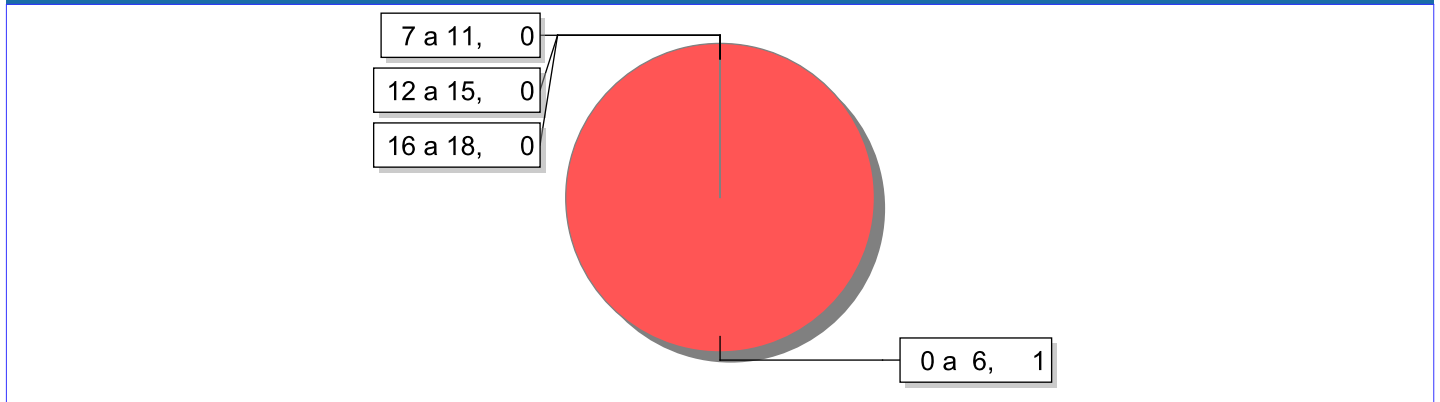
Cor/raça	número de c/a	%	feminino	masculino
Parda	5	100,00	3	2
Raça Negra	5	100,00	3	2
Total	5	100,00	3	2

Distribuição das crianças e adolescentes acolhidos por cor/raça e sexo.

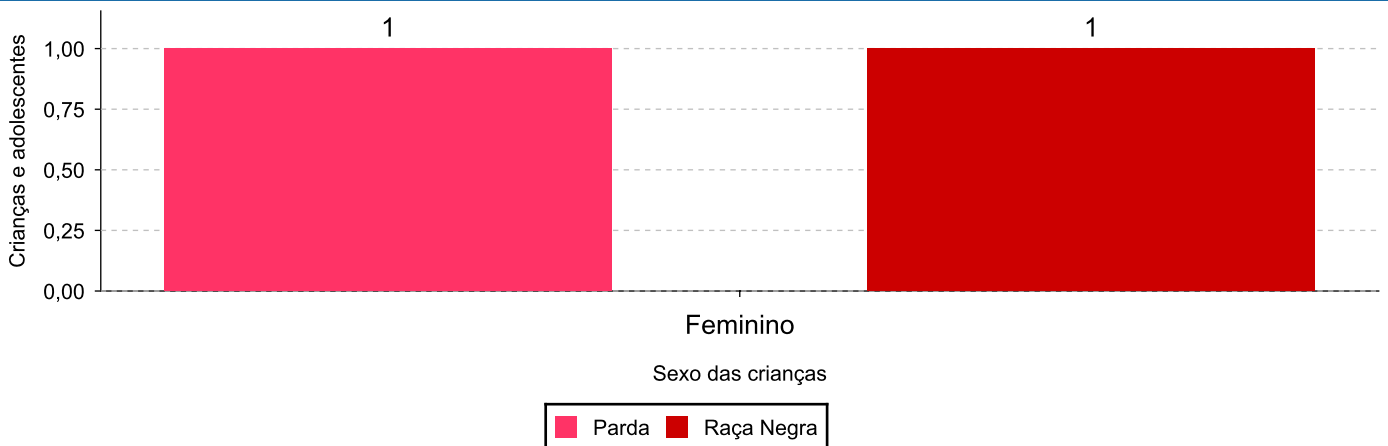


Escolaridade das crianças e adolescentes acolhidos, por faixa etária.

Faixa etária	Estuda	%	Não Estuda	%	Total	%
0 a 6	0	0,00	1	100,00	1	100,00
7 a 11	1	100,00	0	0,00	1	100,00
12 a 15	2	100,00	0	0,00	2	100,00
16 a 18	1	100,00	0	0,00	1	100,00
Total	4	80,00	1	20,00	5	100,00

Faixas etárias (em números) das crianças e adolescentes que não estudam.

Indicadores de cor/raça e sexo das crianças e adolescentes acolhidos que não estudam.

Cor/Raça	número de c/a	%	feminino	masculino
Parda	1	100,00	1	0
Raça Negra	1	100,00	1	0
Total	1	100,00	1	0

Cor/Raça e sexo das crianças e adolescentes que não estudam.


Dos indicadores de deficiência e saúde.

Crianças e Adolescentes portadores de necessidades especiais.

Apresentam deficiência	número de c/a	%
Sim	1	20,00
Não	4	80,00
Total	5	100,00

Detalhamento das crianças e adolescentes portadores de necessidades especiais.

Categoria	nº de c/a	%
Deficiência mental	1	100,00
Total	1	100,00

Crianças e Adolescentes acolhidos que necessitam de tratamento de saúde especial.

Necessidade de tratamento de saúde especial	número de c/a	%
Sim	1	20,00
Não	4	80,00
Total	5	100,00

Doenças mais comuns.

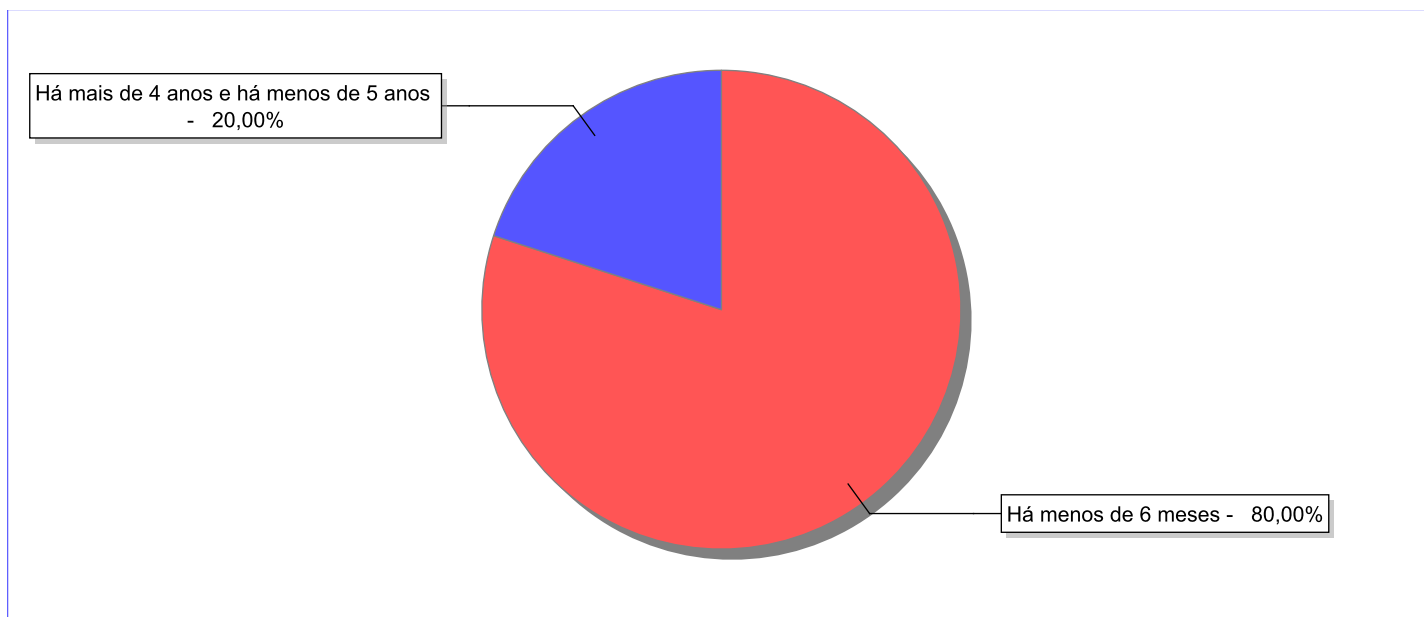
Doenças mais comuns	Incidência	%
Acompanhamento Psiquiátrico	1	100,00
Total	1	100,00

Dos indicadores de período e motivo de acolhimento / desligamento.

Tempo de institucionalização das crianças e adolescentes que se encontram em regime de acolhimento institucional ou familiar.

C/A acolhidos	nº de c/a	%
Há menos de 6 meses	4	80,00
Há mais de 4 anos e há menos de 5 anos	1	20,00
Total	5	100,00

Percentual – tempo de acolhimento.



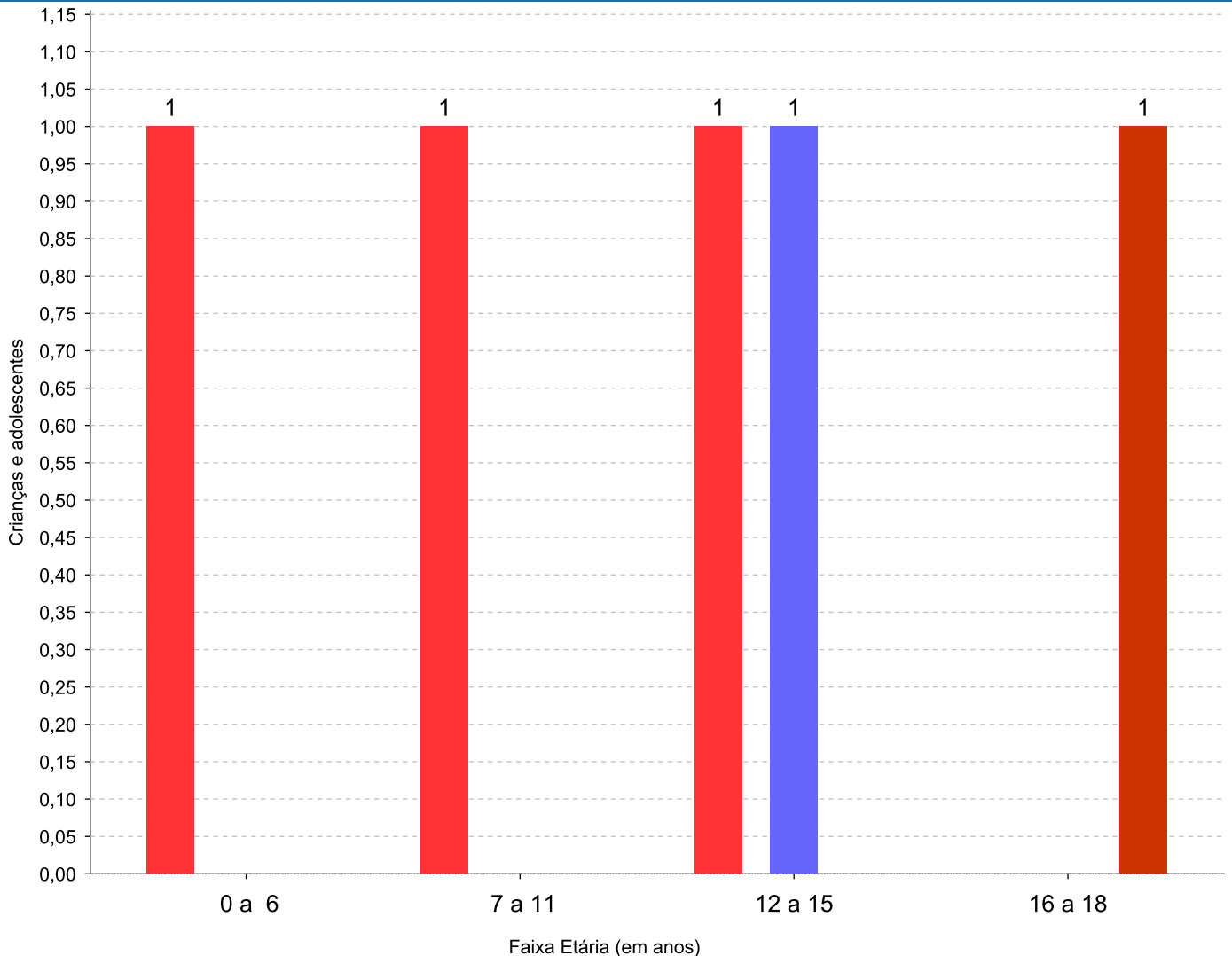
Motivo de acolhimento.

Motivo	nº de c/a	%	feminino	masculino
Negligência	3	60,00	1	2
Abuso sexual / Suspeita de abuso sexual	1	20,00	1	0
Guarda ou tutela para família extensa mal sucedida (a partir de 2018)	1	20,00	1	0
Total	5	100,00	3	2

Observação: A partir de 2018 o motivo "Devolução por tentativa de colocação familiar mal sucedida" foi desmembrado em "Adoção mal sucedida", "Guarda ou Tutela para terceiros mal sucedida" e "Guarda ou Tutela para família extensa mal sucedida".

Motivo de acolhimento por faixa etária (% do motivo em cada faixa).

Motivo	nº de c/a	%	0 a 6	%	7 a 11	%	12 a 15	%	16 a 18	%
Negligência	3	60,00	1	100,00	1	100,00	1	50,00	0	0,00
Abuso sexual / Suspeita de abuso sexual	1	20,00	0	0,00	0	0,00	1	50,00	0	0,00
Guarda ou tutela para família extensa mal sucedida (a partir de 2018)	1	20,00	0	0,00	0	0,00	0	0,00	1	100,00
Total	5	100,00	1	100,00	1	100,00	2	100,00	1	100,00

Motivos de acolhimento com maior incidência para cada faixa etária.


■ Negligência
 ■ Abuso sexual / Suspeita de abuso sexual
 ■ Guarda ou tutela para família extensa mal sucedida (a partir de 2018)

Observação: A partir de 2018 o motivo "Devolução por tentativa de colocação familiar mal sucedida" foi desmembrado em "Adoção mal sucedida", "Guarda ou Tutela para terceiros mal sucedida" e "Guarda ou Tutela para família extensa mal sucedida".

Motivo de acolhimento por faixa etária (% da faixa em cada motivo).

Motivo	nº de c/a	0 a 6	%	7 a 11	%	12 a 15	%	16 a 18	%
Negligência	3	1	33,33	1	33,33	1	33,33	0	0,00
Abuso sexual / Suspeita de abuso sexual	1	0	0,00	0	0,00	1	100,00	0	0,00
Guarda ou tutela para família extensa mal sucedida (a partir de 2018)	1	0	0,00	0	0,00	0	0,00	1	100,00
Total	5	1	20,00	1	20,00	2	40,00	1	20,00

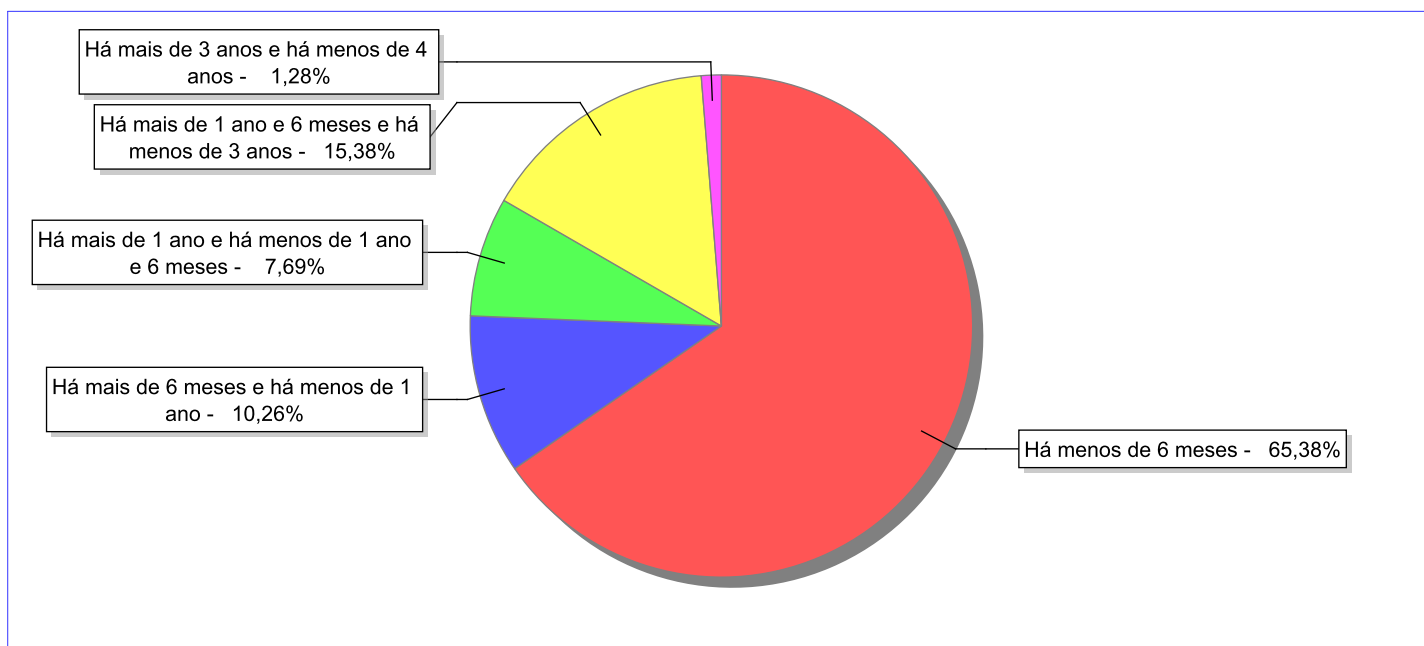
Observação: A partir de 2018 o motivo "Devolução por tentativa de colocação familiar mal sucedida" foi desmembrado em "Adoção mal sucedida", "Guarda ou Tutela para terceiros mal sucedida" e "Guarda ou Tutela para família extensa mal sucedida".

Tempo de institucionalização das crianças e adolescentes que se desligaram (*) do regime de acolhimento institucional ou familiar.

(*) Refere-se a crianças e adolescentes desligados a partir de 2008 e que não foram acolhidos novamente.

C/A desligados	nº de c/a	%
Há menos de 6 meses	51	65,38
Há mais de 6 meses e há menos de 1 ano	8	10,26
Há mais de 1 ano e há menos de 1 ano e 6 meses	6	7,69
Há mais de 1 ano e 6 meses e há menos de 3 anos	12	15,38
Há mais de 3 anos e há menos de 4 anos	1	1,28
Total	78	100,00

Percentual – tempo de acolhimento.



Motivo de desligamento.

Motivo	nº de c/a	%	feminino	masculino
Reintegração aos genitores	60	76,92	24	36
Guarda ou tutela para família extensa (a partir de 2018)	7	8,97	6	1
Colocação em família substituta (Desativado e Desmembrado em 2018)	3	3,85	2	1
Recambiamento ao Município de Origem	3	3,85	3	0
Maioridade	2	2,56	0	2
Guarda ou Tutela para terceiros (a partir de 2018)	2	2,56	1	1
Evasão	1	1,28	1	0
Total	78	100,00	37	41

Observação: A partir de 2018 o motivo "Colocação em família substituta" foi desmembrado em "Adoção", Guarda ou Tutela para terceiros" e "Guarda ou Tutela para família extensa".

Dos indicadores que podem contribuir para a definição da situação jurídica das crianças e adolescentes acolhidos.

Relação entre visitação e Ação de Destituição do Poder Familiar (ADPF).

Detalhamento da visitação	número de c/a	%	número de c/a com ADPF	% de c/a com ADPF	número de c/a sem ADPF	% de c/a sem ADPF
semanal	4	80,00	0	0,00	4	100,00
sem visita	1	20,00	0	0,00	1	100,00
Total	5	100,00	0	0,00	5	100,00

Faixa etária das crianças e adolescentes sem visita.

Faixa Etária	número de c/a	%	número de c/a com ADPF	% de c/a com ADPF	número de c/a sem ADPF	% de c/a sem ADPF
12 a 15	1	100,00	0	0,00	1	100,00
Total	1	100,00	0	0,00	1	100,00

Vínculos biológicos das crianças e adolescentes acolhidos

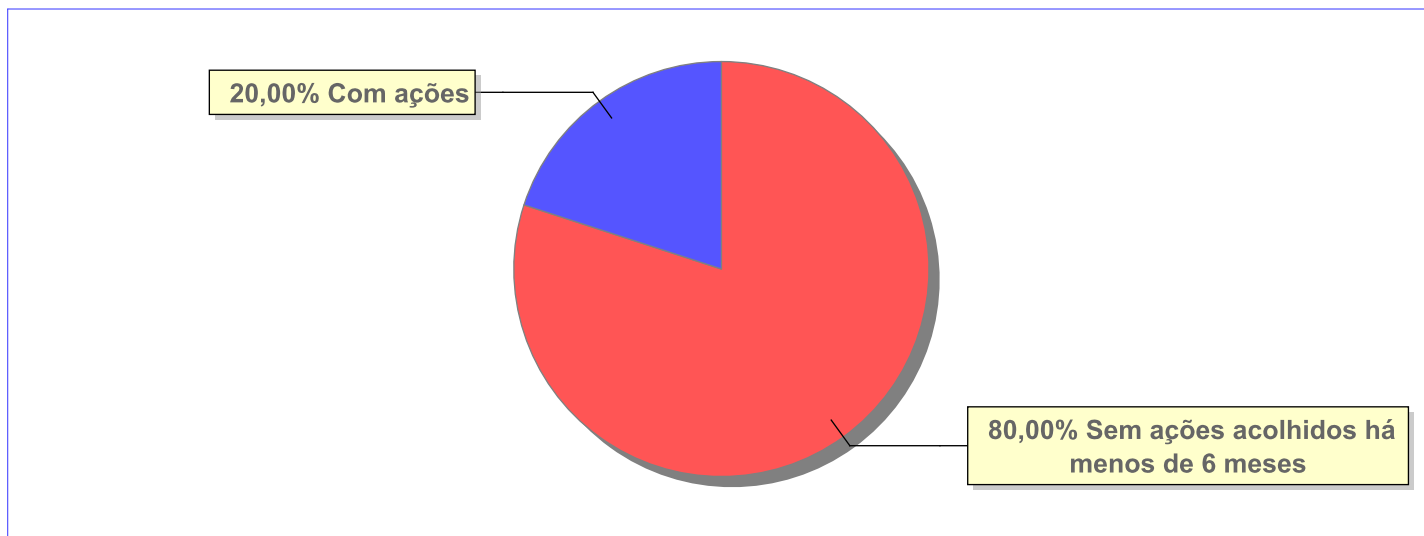
Situação	número de c/a	%	número de c/a com ADPF	% de c/a com ADPF	número de c/a sem ADPF	% de c/a sem ADPF
Pai e/ou mãe vivo(s)	5	100,00	0	0,00	5	100,00
Total	5	100,00	0	0,00	5	100,00

Não há Aptos à adoção neste município

Panorama e detalhamento da situação das crianças e adolescentes no sistema de justiça

Critério	número de c/a	%
Panorama da situação da c/a no sistema de justiça		
Com ações judiciais	1	20,00
Sem ações judiciais	4	80,00
Total	5	100,00
Acompanhamento no âmbito da PJJ de crianças e adolescentes sem ações		
Sem P.A. acolhidos há menos de 6 meses	4	100,00
Total	4	100,00
Acompanhamento no âmbito do Poder Judiciário		
com ações judiciais	1	20,00
com procedimentos judiciais	1	20,00
sem ações e sem procedimentos judiciais	3	60,00
Total	5	100,00

Distribuição percentual de ações.

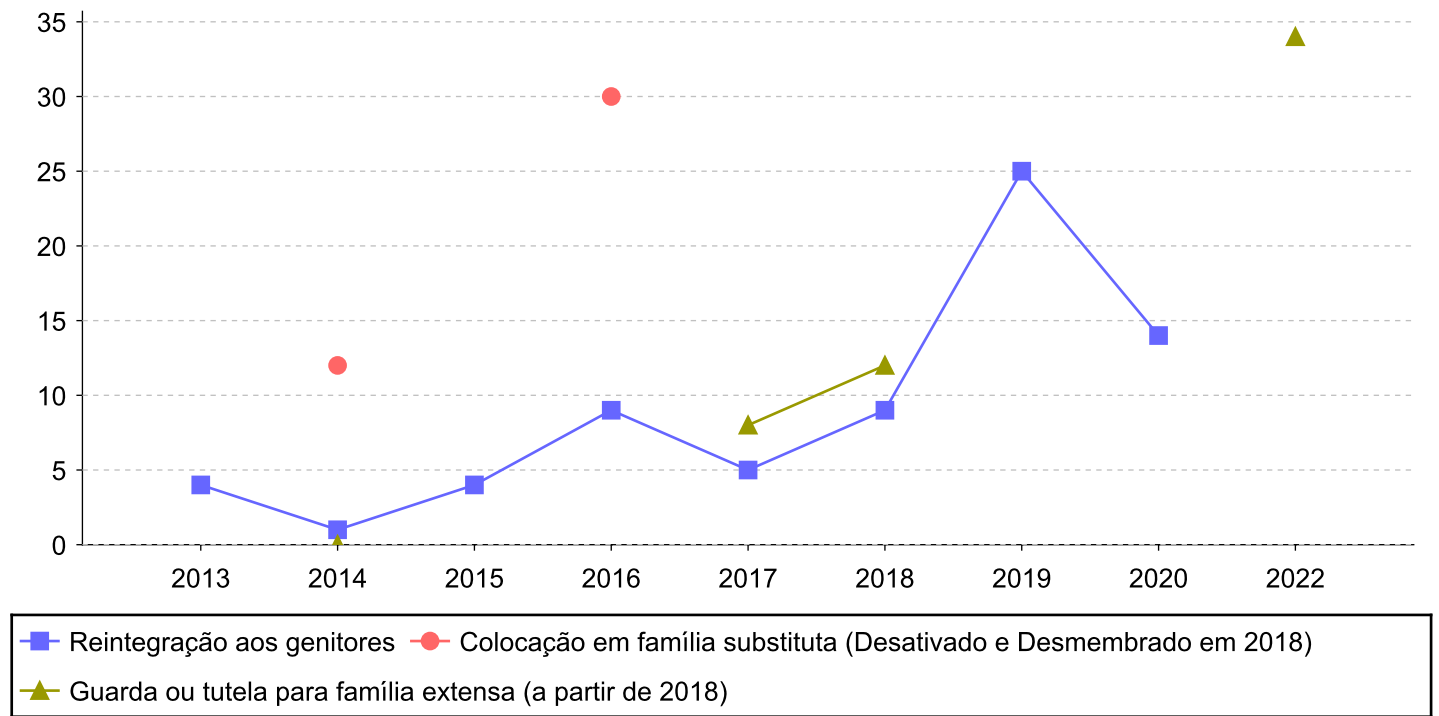


Ações Judiciais	nº de ações	%
Representação em face dos pais ou responsável (Art. 249, ECA)	1	100,00
Total	1	100,00

Evolução do tempo médio de acolhimento (em meses) das c/a desligadas

Motivo do Desligamento	Média	2013	2014	2015	2016	2017	2018	2019	2020	2021	2022
Reintegração aos genitores	10	4	1	4	9	5	9	25	14	-	-
Guarda ou tutela para família extensa (a partir de 2018)	16	-	0	-	-	8	12	-	-	-	34
Colocação em família substituta (Desativado e Desmembrado em 2018)	18	-	12	-	30	-	-	-	-	-	-
Recambiamento ao Município de Origem	0	-	-	1	-	-	-	0	-	-	-

Evolução do tempo médio de acolhimento das c/a desligadas (principais motivos)



Distribuição da população infantojuvenil acolhida

Total das serviços de acolhimento institucional e Equipe de acompanhamento do Projeto Família Acolhedora (CREAS), das crianças e adolescentes inseridos nesses regimes, das crianças e adolescentes aptos à adoção, das crianças e adolescentes sem registro civil de nascimento e das crianças e adolescentes sem visita.

Atendimento	número de serviços	número de c/a	% de c/a no Estado	aptos à adoção	% aptos à adoção	Sem RCN	Sem Visita
RIO DAS FLORES	1	3	100,00	0	0,00	0	1
Serviço de Acolhimento Institucional/ Modalidade Abrigo Institucional	1	3	100,00	0	0,00	0	1

Origem da população infantojuvenil acolhida no Município.

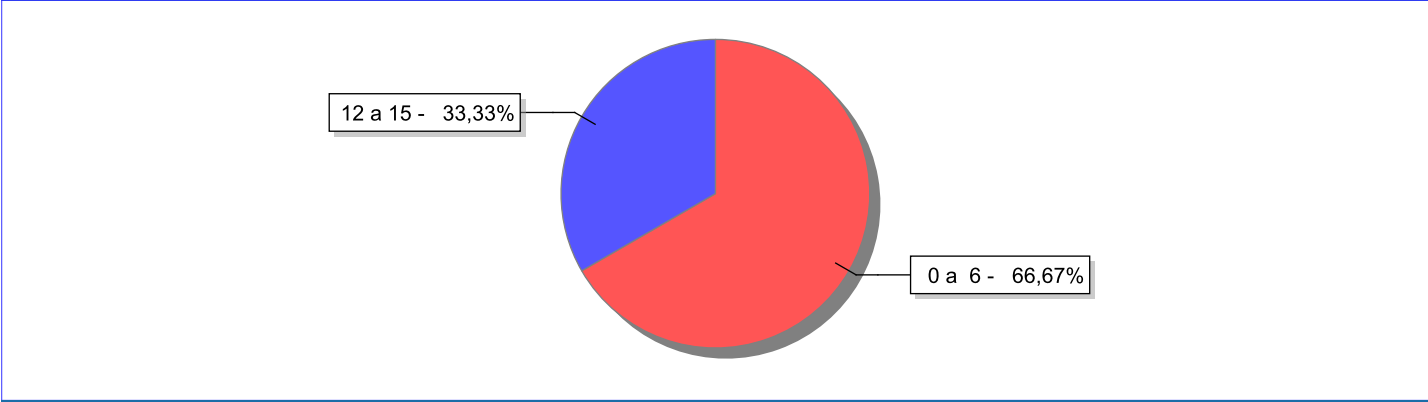
Município	Acolhidos	%
Rio das Flores	3	100,00

Indicadores de faixa etária, sexo, cor/raça e escolaridade das crianças e adolescentes acolhidos.

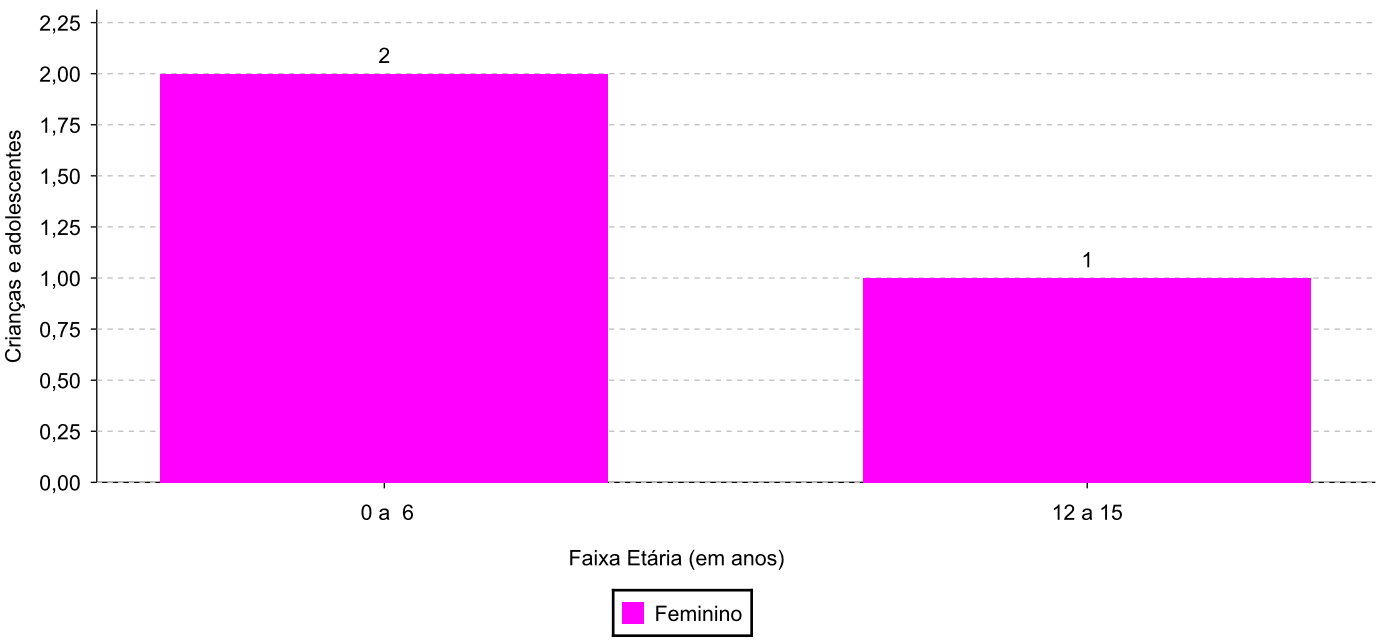
Faixa etária e sexo das crianças e adolescentes acolhidos.

Faixa etária	número de c/a	%	feminino	masculino
0 a 6	2	66,67	2	0
12 a 15	1	33,33	1	0
Total	3	100,00	3	0

Percentual de crianças e adolescentes acolhidos por faixa etária.



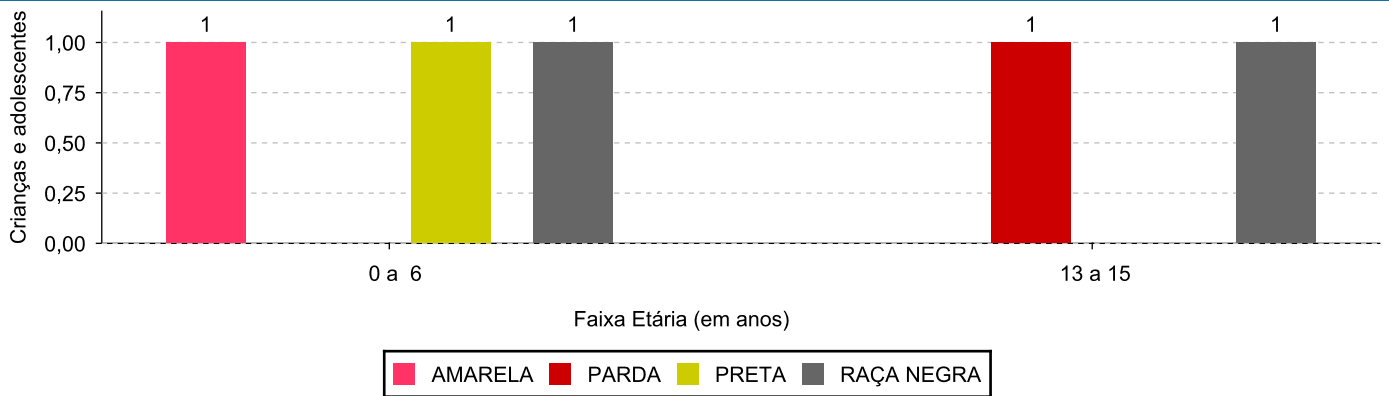
Distribuição das crianças e adolescentes acolhidos por sexo e faixa etária.



Cor/raça e faixa etária das crianças e adolescentes acolhidos.

Faixa Etária	nº de c/a	%	Branca	Amarela	Preta	Parda	Raça Negra	Indigena	Ignorado
0 a 6	2	66,67	0	1	1	0	1	0	0
12 a 15	1	33,33	0	0	0	1	1	0	0
Total	3	100,00	0	1	1	1	2	0	0

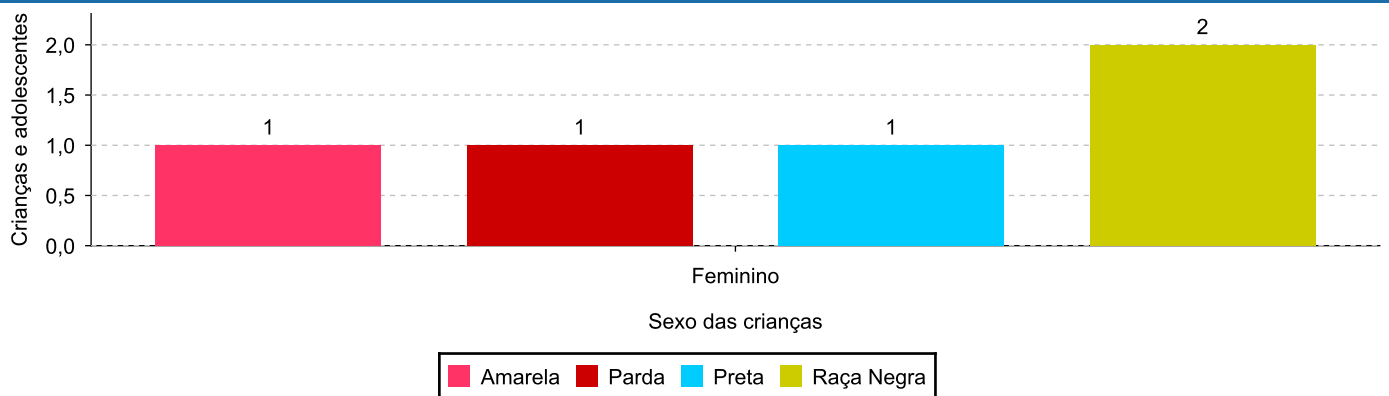
Distribuição das crianças e adolescentes acolhidos por cor/raça e faixa etária.



Cor/Raça e sexo das crianças e adolescentes acolhidos.

Cor/raça	número de c/a	%	feminino	masculino
Raça Negra	2	66,67	2	0
Parda	1	33,33	1	0
Amarela	1	33,33	1	0
Preta	1	33,33	1	0
Total	3	100,00	3	0

Distribuição das crianças e adolescentes acolhidos por cor/raça e sexo.



Escolaridade das crianças e adolescentes acolhidos, por faixa etária.

Faixa etária	Estuda	%	Não Estuda	%	Total	%
0 a 6	2	100,00	0	0,00	2	100,00
12 a 15	1	100,00	0	0,00	1	100,00
Total	3	100,00	0	0,00	3	100,00

Dos indicadores de deficiência e saúde.

Crianças e Adolescentes portadores de necessidades especiais.

Apresentam deficiência	número de c/a	%
Não	3	100,00
Total	3	100,00

Crianças e Adolescentes acolhidos que necessitam de tratamento de saúde especial.

Necessidade de tratamento de saúde especial	número de c/a	%
Sim	3	100,00
Total	3	100,00

Doenças mais comuns.

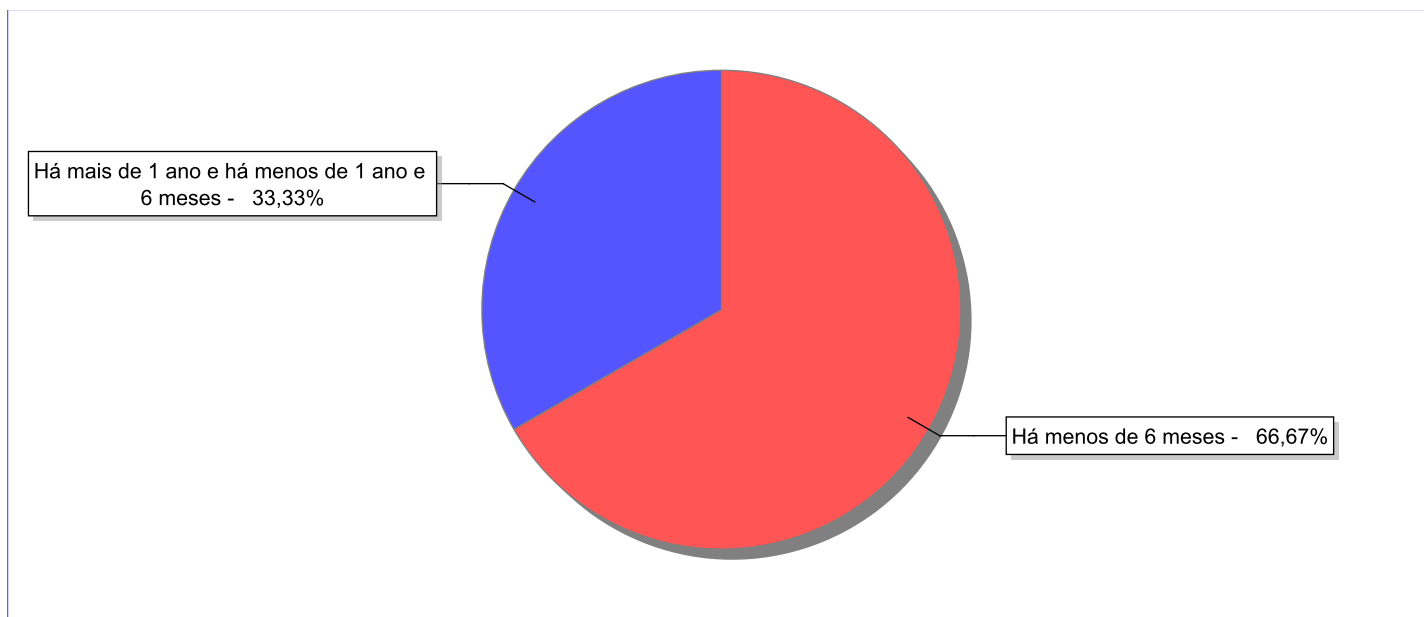
Doenças mais comuns	Incidência	%
Alergia	2	66,67
Acompanhamento psicológico	1	33,33
Total	3	100,00

Dos indicadores de período e motivo de acolhimento / desligamento.

Tempo de institucionalização das crianças e adolescentes que se encontram em regime de acolhimento institucional ou familiar.

C/A acolhidos	nº de c/a	%
Há menos de 6 meses	2	66,67
Há mais de 1 ano e há menos de 1 ano e 6 meses	1	33,33
Total	3	100,00

Percentual – tempo de acolhimento.



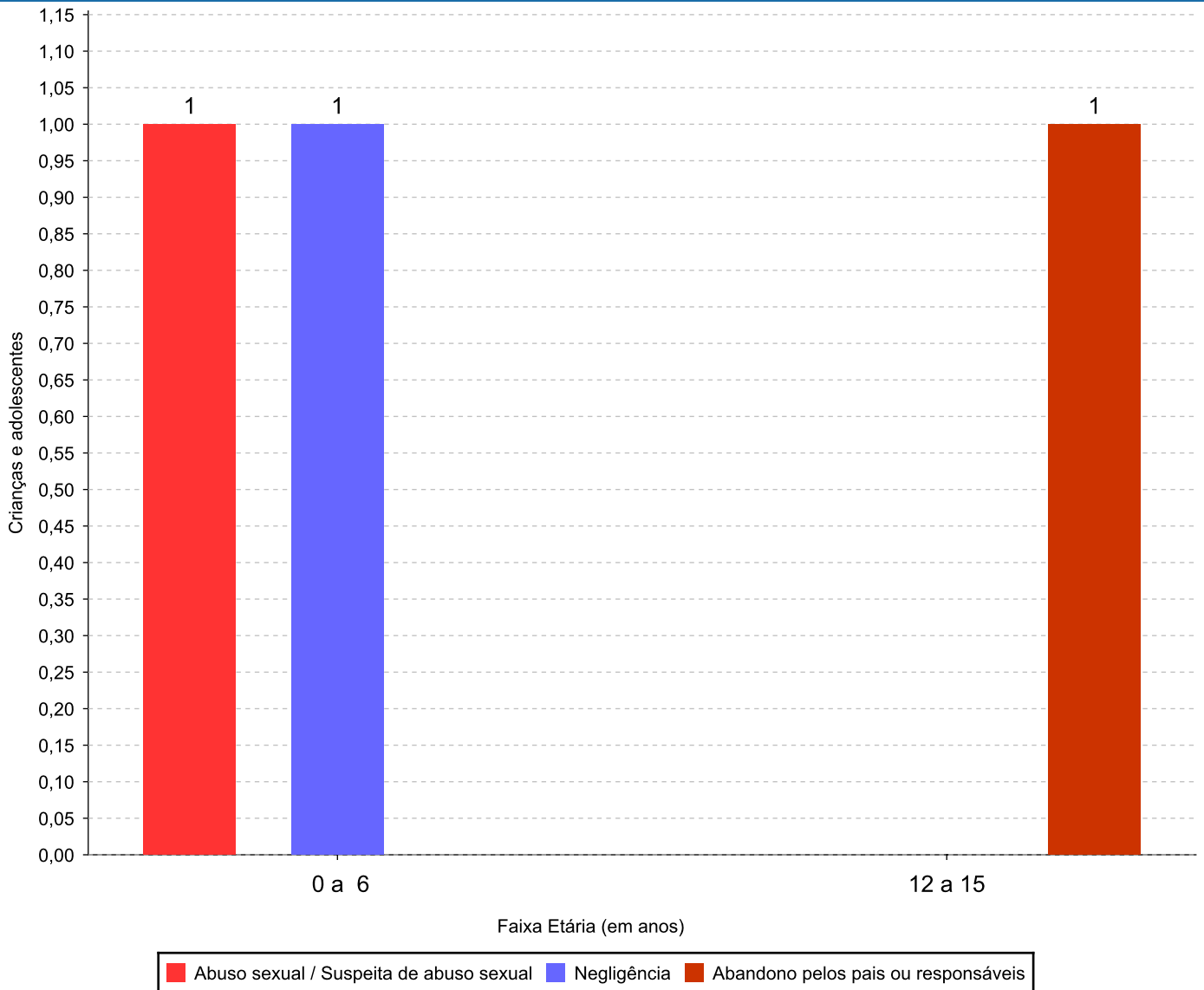
Motivo de acolhimento.

Motivo	nº de c/a	%	feminino	masculino
Negligência	1	33,33	1	0
Abuso sexual / Suspeita de abuso sexual	1	33,33	1	0
Abandono pelos pais ou responsáveis	1	33,33	1	0
Total	3	100,00	3	0

Observação: A partir de 2018 o motivo "Devolução por tentativa de colocação familiar mal sucedida" foi desmembrado em "Adoção mal sucedida", "Guarda ou Tutela para terceiros mal sucedida" e "Guarda ou Tutela para família extensa mal sucedida".

Motivo de acolhimento por faixa etária (% do motivo em cada faixa).

Motivo	nº de c/a	%	0 a 6	%	7 a 11	%	12 a 15	%	16 a 18	%
Negligência	1	33,33	1	50,00	0		0	0,00	0	
Abuso sexual / Suspeita de abuso sexual	1	33,33	1	50,00	0		0	0,00	0	
Abandono pelos pais ou responsáveis	1	33,33	0	0,00	0		1	100,00	0	
Total	3	100,00	2	100,00	0	100,00	1	100,00	0	100,00

Motivos de acolhimento com maior incidência para cada faixa etária.


Observação: A partir de 2018 o motivo "Devolução por tentativa de colocação familiar mal sucedida" foi desmembrado em "Adoção mal sucedida", "Guarda ou Tutela para terceiros mal sucedida" e "Guarda ou Tutela para família extensa mal sucedida".

Motivo de acolhimento por faixa etária (% da faixa em cada motivo).

Motivo	nº de c/a	0 a 6	%	7 a 11	%	12 a 15	%	16 a 18	%
Negligência	1	1	100,00	0	0,00	0	0,00	0	0,00
Abuso sexual / Suspeita de abuso sexual	1	1	100,00	0	0,00	0	0,00	0	0,00
Abandono pelos pais ou responsáveis	1	0	0,00	0	0,00	1	100,00	0	0,00
Total	3	2	66,66	0	0,00	1	33,33	0	0,01

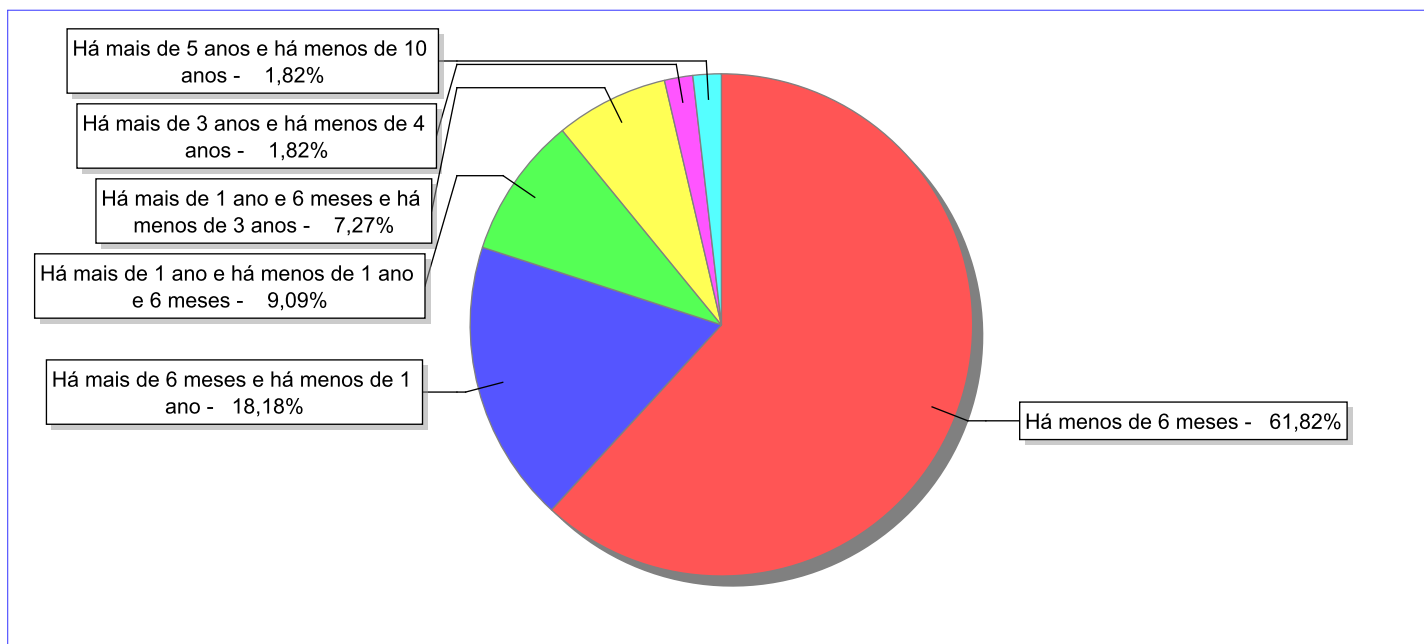
Observação: A partir de 2018 o motivo "Devolução por tentativa de colocação familiar mal sucedida" foi desmembrado em "Adoção mal sucedida", "Guarda ou Tutela para terceiros mal sucedida" e "Guarda ou Tutela para família extensa mal sucedida".

Tempo de institucionalização das crianças e adolescentes que se desligaram (*) do regime de acolhimento institucional ou familiar.

(*) Refere-se a crianças e adolescentes desligados a partir de 2008 e que não foram acolhidos novamente.

C/A desligados	nº de c/a	%
Há menos de 6 meses	34	61,82
Há mais de 6 meses e há menos de 1 ano	10	18,18
Há mais de 1 ano e há menos de 1 ano e 6 meses	5	9,09
Há mais de 1 ano e 6 meses e há menos de 3 anos	4	7,27
Há mais de 3 anos e há menos de 4 anos	1	1,82
Há mais de 5 anos e há menos de 10 anos	1	1,82
Total	55	100,00

Percentual – tempo de acolhimento.



Motivo de desligamento.

Motivo	nº de c/a	%	feminino	masculino
Reintegração aos genitores	36	65,45	23	13
Guarda ou tutela para família extensa (a partir de 2018)	7	12,73	4	3
Maioridade	7	12,73	4	3
Colocação em família substituta (Desativado e Desmembrado em 2018)	2	3,64	1	1
Adoção (a partir de 2018)	1	1,82	0	1
Desligamento voluntário da família (dos abrigos de família)	1	1,82	1	0
Evasão	1	1,82	1	0
Total	55	100,00	34	21

Observação: A partir de 2018 o motivo "Colocação em família substituta" foi desmembrado em "Adoção", Guarda ou Tutela para terceiros" e "Guarda ou Tutela para família extensa".

Dos indicadores que podem contribuir para a definição da situação jurídica das crianças e adolescentes acolhidos.

Relação entre visitação e Ação de Destituição do Poder Familiar (ADPF).

Detalhamento da visitação	número de c/a	%	número de c/a com ADPF	% de c/a com ADPF	número de c/a sem ADPF	% de c/a sem ADPF
diária	1	33,33	0	0,00	1	100,00
semanal	1	33,33	0	0,00	1	100,00
sem visita	1	33,33	1	100,00	0	0,00
Total	3	100,00	1	33,33	2	66,67

Faixa etária das crianças e adolescentes sem visita.

Faixa Etária	número de c/a	%	número de c/a com ADPF	% de c/a com ADPF	número de c/a sem ADPF	% de c/a sem ADPF
12 a 15	1	100,00	1	100,00	0	0,00
Total	1	100,00	1	100,00	0	0,00

Vínculos biológicos das crianças e adolescentes acolhidos

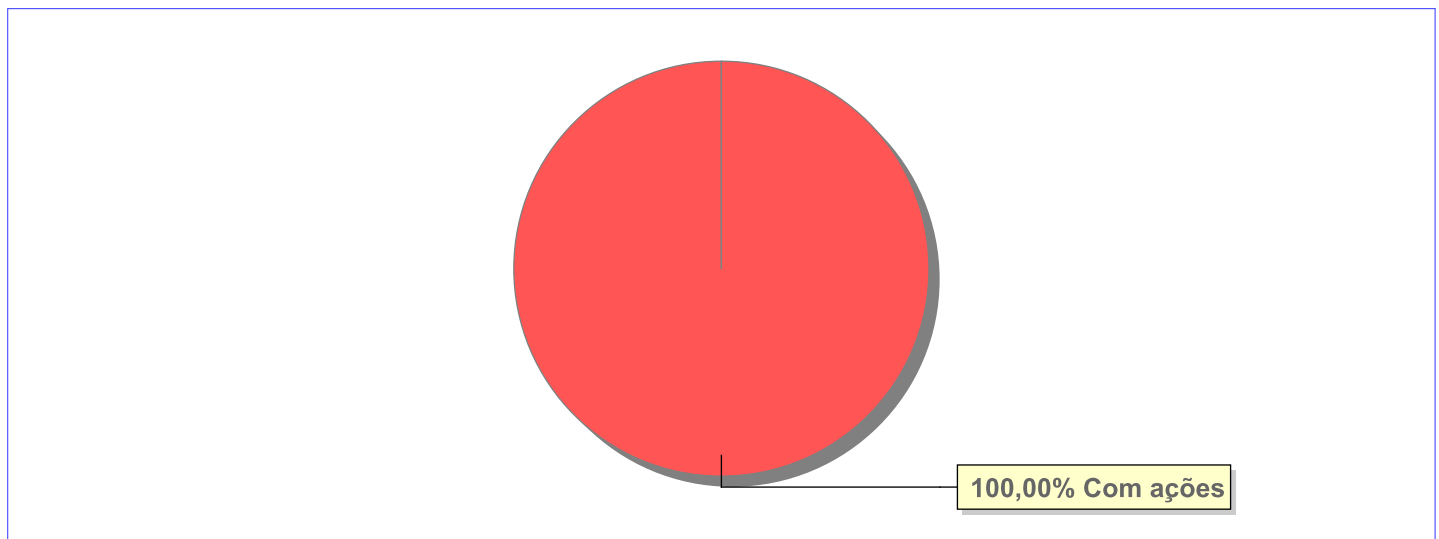
Situação	número de c/a	%	número de c/a com ADPF	% de c/a com ADPF	número de c/a sem ADPF	% de c/a sem ADPF
Pai e/ou mãe vivo(s)	3	100,00	1	33,33	2	66,67
Total	3	100,00	1	33,33	2	66,67

Não há Aptos à adoção neste município

Panorama e detalhamento da situação das crianças e adolescentes no sistema de justiça

Critério	número de c/a	%
Panorama da situação da c/a no sistema de justiça		
Com ações judiciais	3	100,00
Total	3	100,00
Acompanhamento no âmbito do Poder Judiciário		
com ações judiciais	3	100,00
Total	3	100,00

Distribuição percentual de ações.

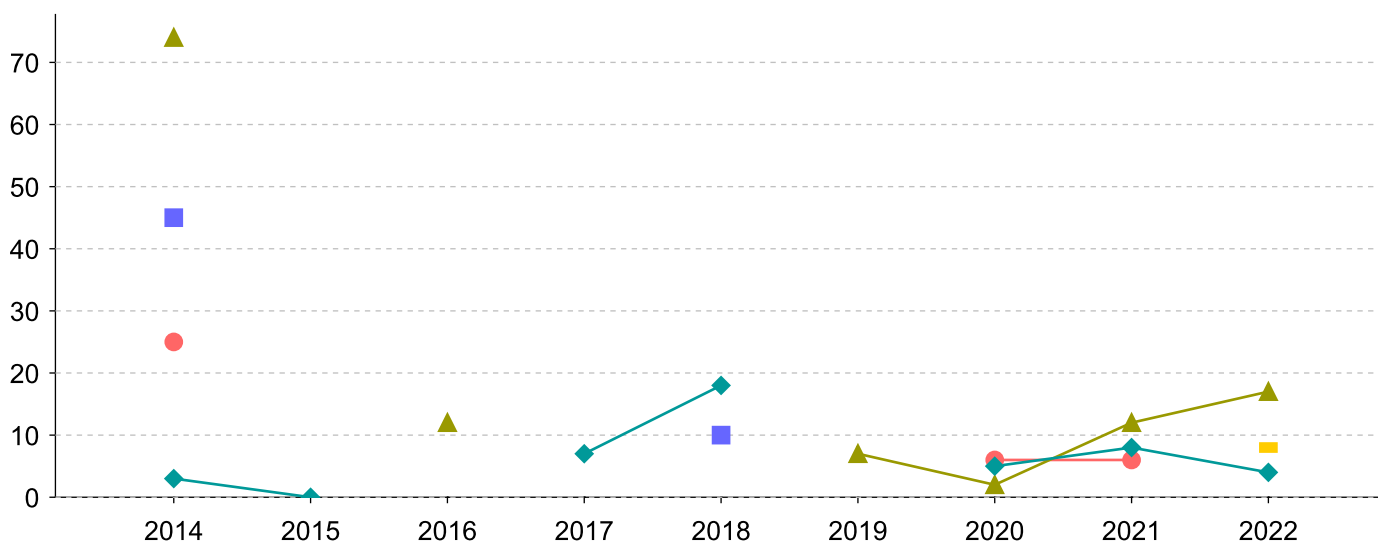


Ações Judiciais	nº de ações	%
Representação em face dos pais ou responsável (Art. 249, ECA)	2	66,67
Ação de Destituição do Poder Familiar	1	33,33
Total	3	100,00

Evolução do tempo médio de acolhimento (em meses) das c/a desligadas

Motivo do Desligamento	Média	2013	2014	2015	2016	2017	2018	2019	2020	2021	2022
Reintegração aos genitores	7	-	3	0	-	7	18	-	5	8	4
Guarda ou tutela para família extensa (a partir de 2018)	8	-	25	-	-	-	-	-	6	6	-
Maioridade	21	-	74	-	12	-	-	7	2	12	17
Colocação em família substituta (Desativado e Desmembrado em 2018)	28	-	45	-	-	-	10	-	-	-	-
Adoção (a partir de 2018)	19	-	-	-	-	-	-	-	-	-	19
Evasão	8	-	-	-	-	-	-	-	-	-	8
Desligamento voluntário da família (dos abrigos de família)	4	-	-	-	-	-	-	-	4	-	-

Evolução do tempo médio de acolhimento das c/a desligadas (principais motivos)



- Colocação em família substituta (Desativado e Desmembrado em 2018)
- Guarda ou tutela para família extensa (a partir de 2018)
- ▲ Maioridade
- ◆ Reintegração aos genitores
- Evasão

Distribuição da população infantojuvenil acolhida

Total das serviços de acolhimento institucional e Equipe de acompanhamento do Projeto Família Acolhedora (CREAS), das crianças e adolescentes inseridos nesses regimes, das crianças e adolescentes aptos à adoção, das crianças e adolescentes sem registro civil de nascimento e das crianças e adolescentes sem visita.

Atendimento	número de serviços	número de c/a	% de c/a no Estado	aptos à adoção	% aptos à adoção	Sem RCN	Sem Visita
RIO DAS OSTRAS	1	10	100,00	0	0,00	0	5
Serviço de Acolhimento Institucional/ Modalidade Abrigo Institucional	1	10	100,00	0	0,00	0	5

Origem da população infantojuvenil acolhida no Município.

Município	Acolhidos	%
Rio das Ostras	10	100,00

Distribuição da população infantojuvenil oriunda do Município analisado, acolhida pelos demais Municípios do Estado.

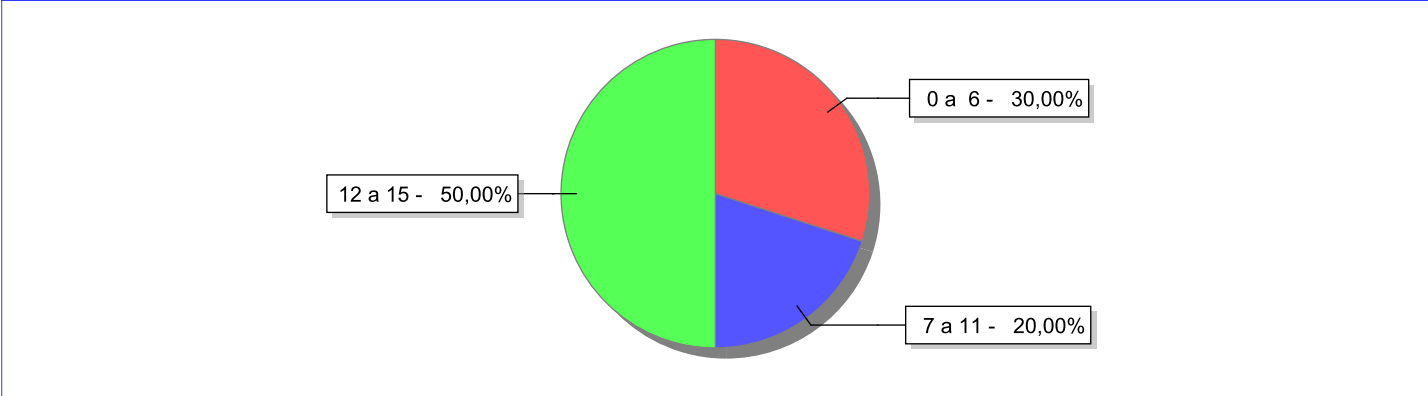
Município de localização do acolhido	Acolhidos	%
Casimiro de Abreu	2	40,00
Itaocara	2	40,00
Duque de Caxias	1	20,00
Total	5	100,00

Indicadores de faixa etária, sexo, cor/raça e escolaridade das crianças e adolescentes acolhidos.

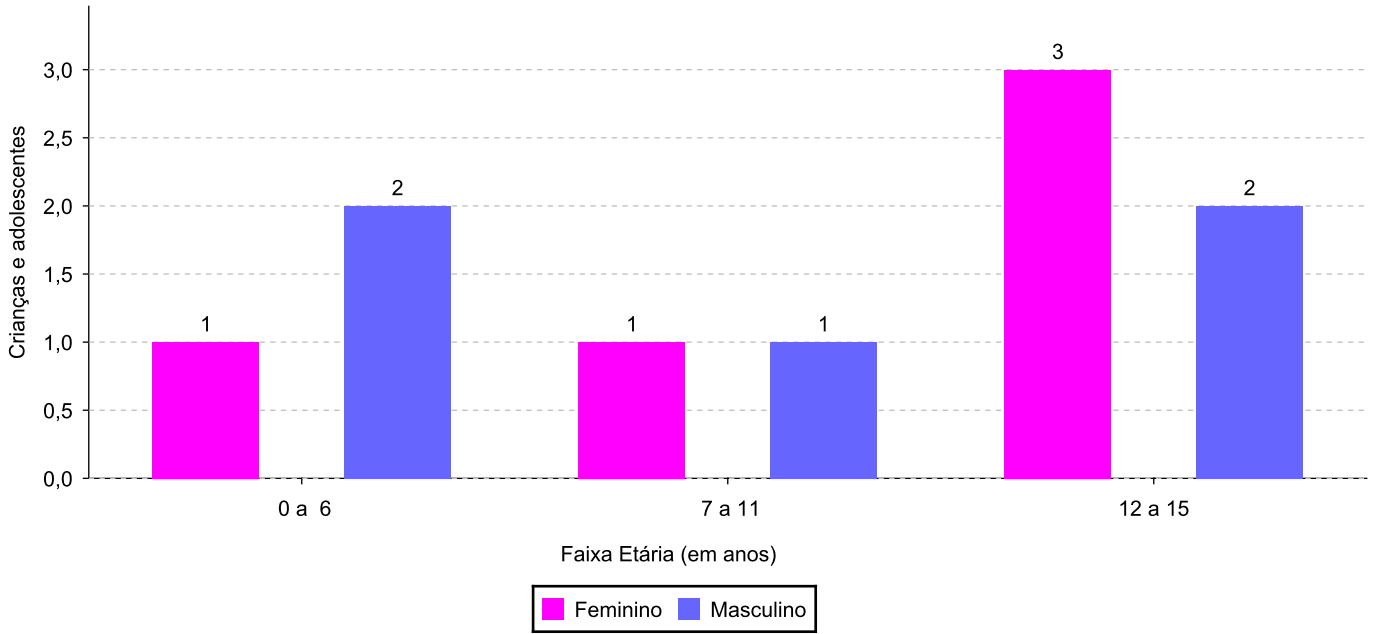
Faixa etária e sexo das crianças e adolescentes acolhidos.

Faixa etária	número de c/a	%	feminino	masculino
0 a 6	3	30,00	1	2
7 a 11	2	20,00	1	1
12 a 15	5	50,00	3	2
Total	10	100,00	5	5

Percentual de crianças e adolescentes acolhidos por faixa etária.



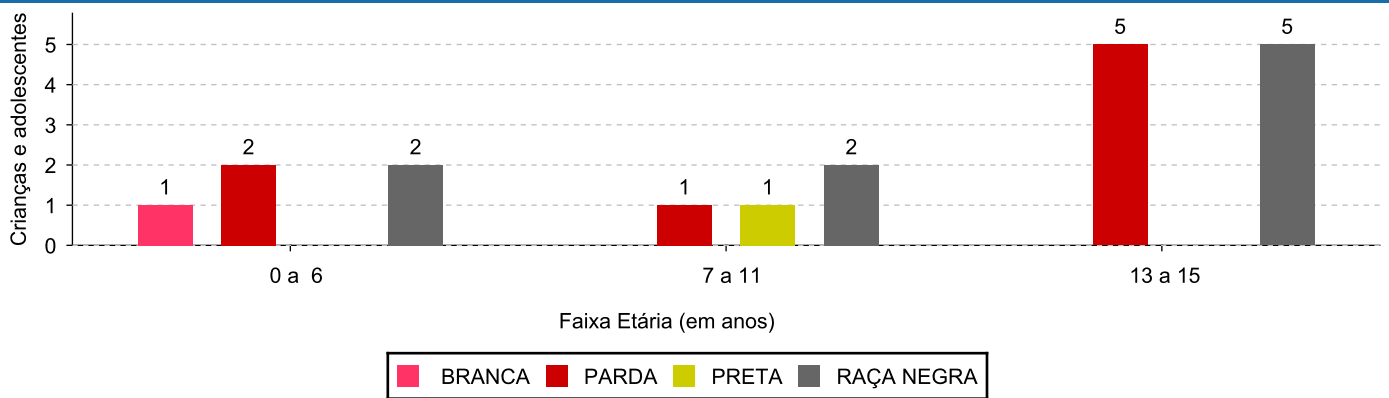
Distribuição das crianças e adolescentes acolhidos por sexo e faixa etária.



Cor/raça e faixa etária das crianças e adolescentes acolhidos.

Faixa Etária	nº de c/a	%	Branca	Amarela	Preta	Parda	Raça Negra	Indígena	Ignorado
0 a 6	3	30,00	1	0	0	2	2	0	0
7 a 11	2	20,00	0	0	1	1	2	0	0
12 a 15	5	50,00	0	0	0	5	5	0	0
Total	10	100,00	1	0	1	8	9	0	0

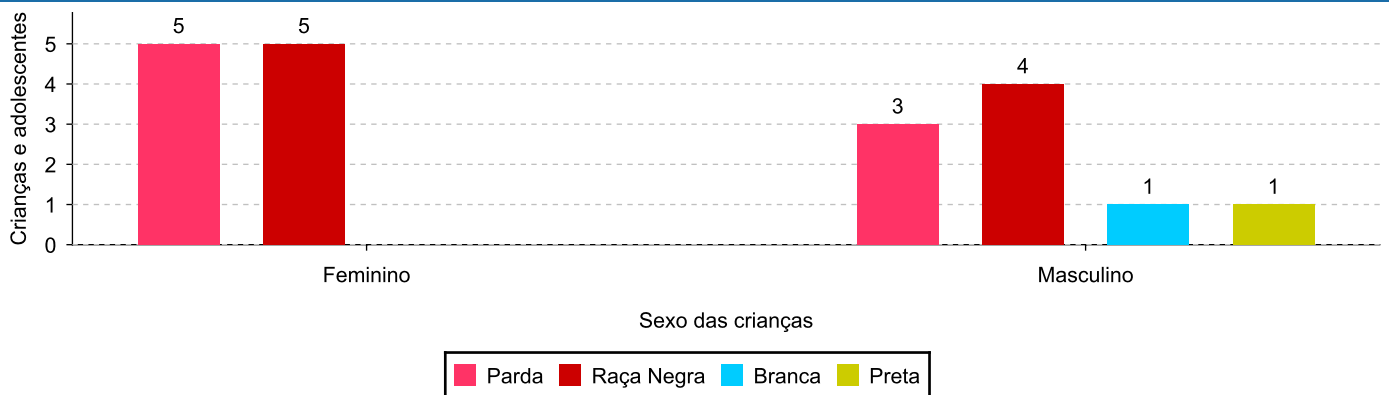
Distribuição das crianças e adolescentes acolhidos por cor/raça e faixa etária.



Cor/Raça e sexo das crianças e adolescentes acolhidos.

Cor/raça	número de c/a	%	feminino	masculino
Raça Negra	9	90,00	5	4
Parda	8	80,00	5	3
Preta	1	10,00	0	1
Branca	1	10,00	0	1
Total	10	100,00	5	5

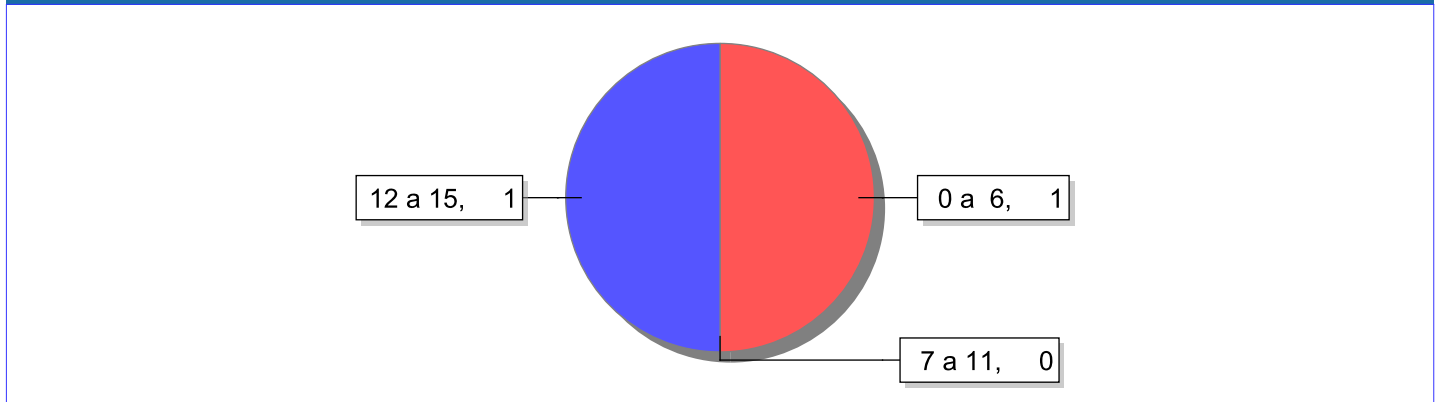
Distribuição das crianças e adolescentes acolhidos por cor/raça e sexo.



Escolaridade das crianças e adolescentes acolhidos, por faixa etária.

Faixa etária	Estuda	%	Não Estuda	%	Total	%
0 a 6	2	66,67	1	33,33	3	100,00
7 a 11	2	100,00	0	0,00	2	100,00
12 a 15	4	80,00	1	20,00	5	100,00
Total	8	80,00	2	20,00	10	100,00

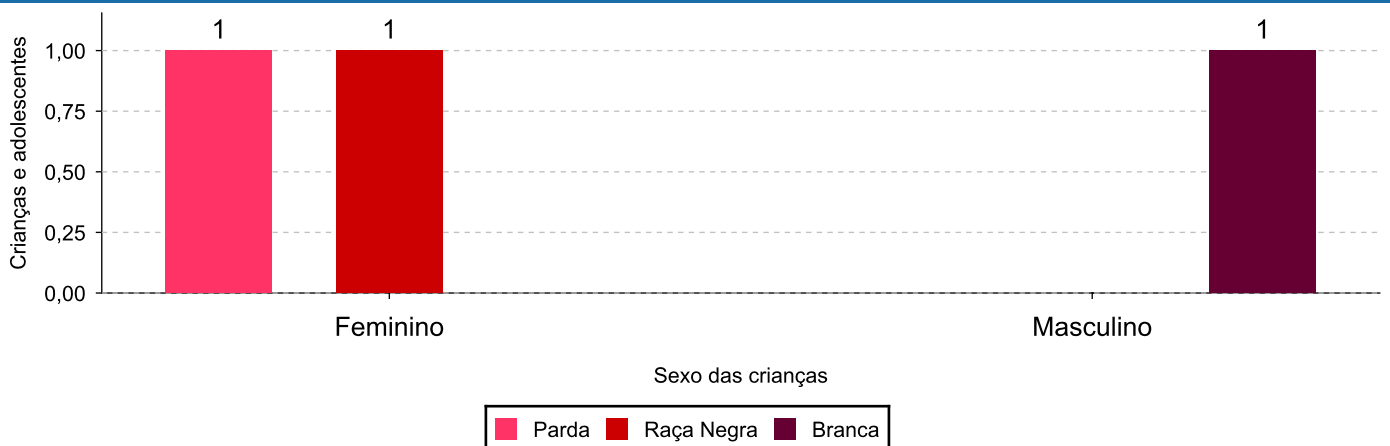
Faixas etárias (em números) das crianças e adolescentes que não estudam.



Indicadores de cor/raça e sexo das crianças e adolescentes acolhidos que não estudam.

Cor/Raça	número de c/a	%	feminino	masculino
Branca	1	50,00	0	1
Parda	1	50,00	1	0
Raça Negra	1	50,00	1	0
Total	2	100,00	1	1

Cor/Raça e sexo das crianças e adolescentes que não estudam.



Dos indicadores de deficiência e saúde.

Crianças e Adolescentes portadores de necessidades especiais.

Apresentam deficiência	número de c/a	%
Sim	1	10,00
Não	9	90,00
Total	10	100,00

Detalhamento das crianças e adolescentes portadores de necessidades especiais.

Categoria	nº de c/a	%
Deficiência auditiva/deficiência visual	1	100,00
Total	1	100,00

Crianças e Adolescentes acolhidos que necessitam de tratamento de saúde especial.

Necessidade de tratamento de saúde especial	número de c/a	%
Sim	1	10,00
Não	9	90,00
Total	10	100,00

Doenças mais comuns.

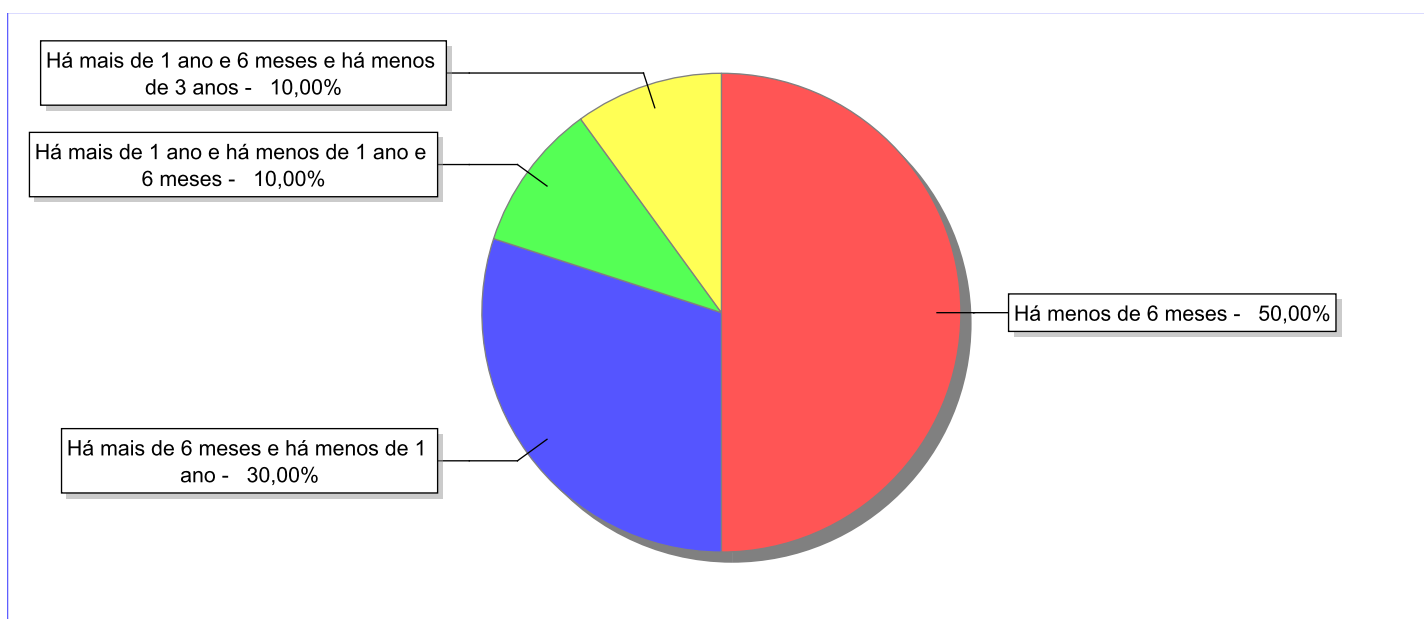
Doenças mais comuns	Incidência	%
Acompanhamento psicológico	1	100,00
Total	1	100,00

Dos indicadores de período e motivo de acolhimento / desligamento.

Tempo de institucionalização das crianças e adolescentes que se encontram em regime de acolhimento institucional ou familiar.

C/A acolhidos	nº de c/a	%
Há menos de 6 meses	5	50,00
Há mais de 6 meses e há menos de 1 ano	3	30,00
Há mais de 1 ano e há menos de 1 ano e 6 meses	1	10,00
Há mais de 1 ano e 6 meses e há menos de 3 anos	1	10,00
Total	10	100,00

Percentual – tempo de acolhimento.



Motivo de acolhimento.

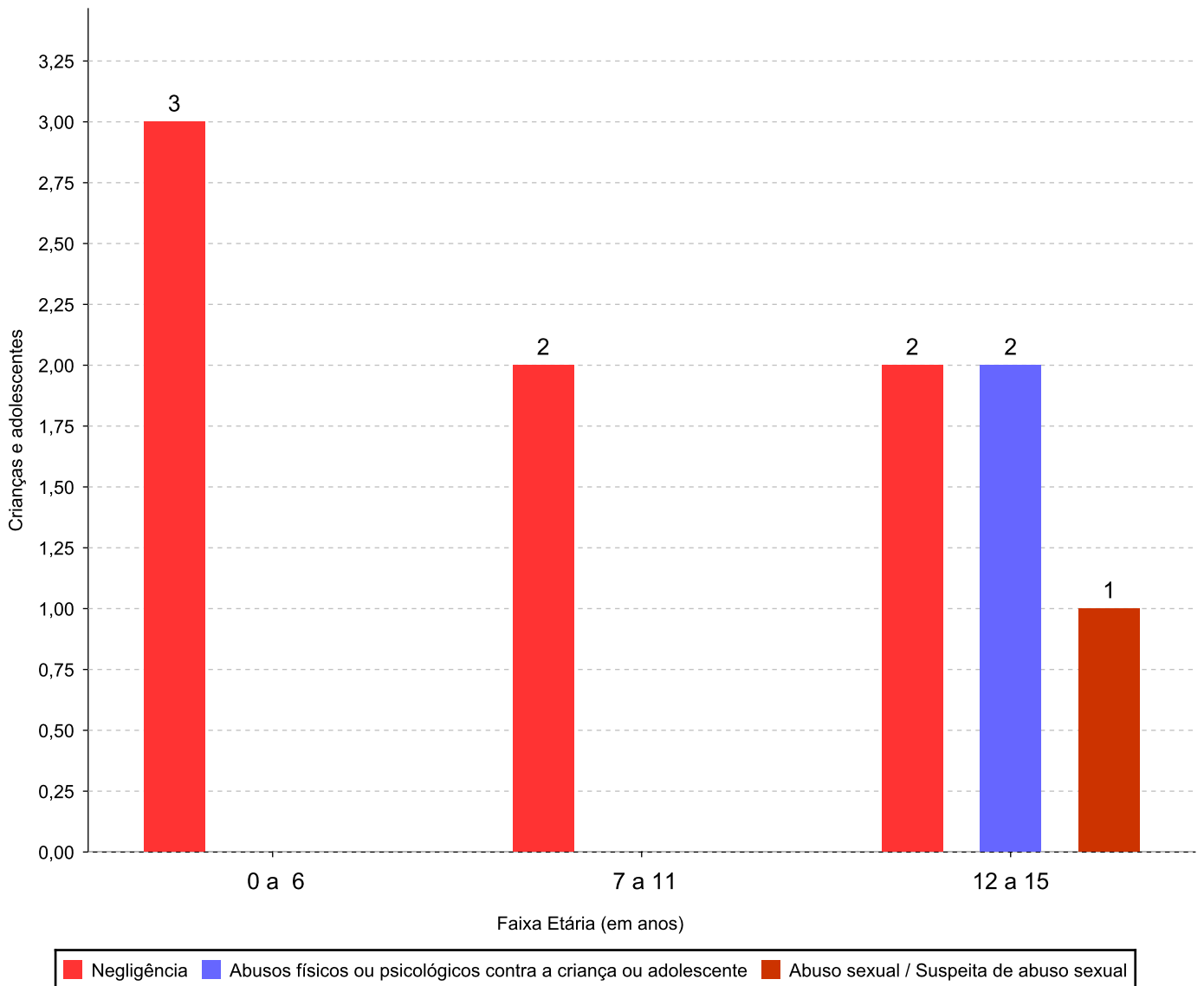
Motivo	nº de c/a	%	feminino	masculino
Negligência	7	70,00	3	4
Abusos físicos ou psicológicos contra a criança ou adolescente	2	20,00	1	1
Abuso sexual / Suspeita de abuso sexual	1	10,00	1	0
Total	10	100,00	5	5

Observação: A partir de 2018 o motivo "Devolução por tentativa de colocação familiar mal sucedida" foi desmembrado em "Adoção mal sucedida", "Guarda ou Tutela para terceiros mal sucedida" e "Guarda ou Tutela para família extensa mal sucedida".

Motivo de acolhimento por faixa etária (% do motivo em cada faixa).

Motivo	nº de c/a	%	0 a 6	%	7 a 11	%	12 a 15	%	16 a 18	%
Negligência	7	70,00	3	100,00	2	100,00	2	40,00	0	
Abusos físicos ou psicológicos contra a criança ou adolescente	2	20,00	0	0,00	0	0,00	2	40,00	0	
Abuso sexual / Suspeita de abuso sexual	1	10,00	0	0,00	0	0,00	1	20,00	0	
Total	10	100,00	3	100,00	2	100,00	5	100,00	0	100,00

Motivos de acolhimento com maior incidência para cada faixa etária.



Observação: A partir de 2018 o motivo "Devolução por tentativa de colocação familiar mal sucedida" foi desmembrado em "Adoção mal sucedida", "Guarda ou Tutela para terceiros mal sucedida" e "Guarda ou Tutela para família extensa mal sucedida".

Motivo de acolhimento por faixa etária (% da faixa em cada motivo).

Motivo	nº de c/a	0 a 6	%	7 a 11	%	12 a 15	%	16 a 18	%
Negligência	7	3	42,86	2	28,57	2	28,57	0	0,00
Abusos físicos ou psicológicos contra a criança ou adolescente	2	0	0,00	0	0,00	2	100,00	0	0,00
Abuso sexual / Suspeita de abuso sexual	1	0	0,00	0	0,00	1	100,00	0	0,00
Total	10	3	30,00	2	20,00	5	50,00	0	0,00

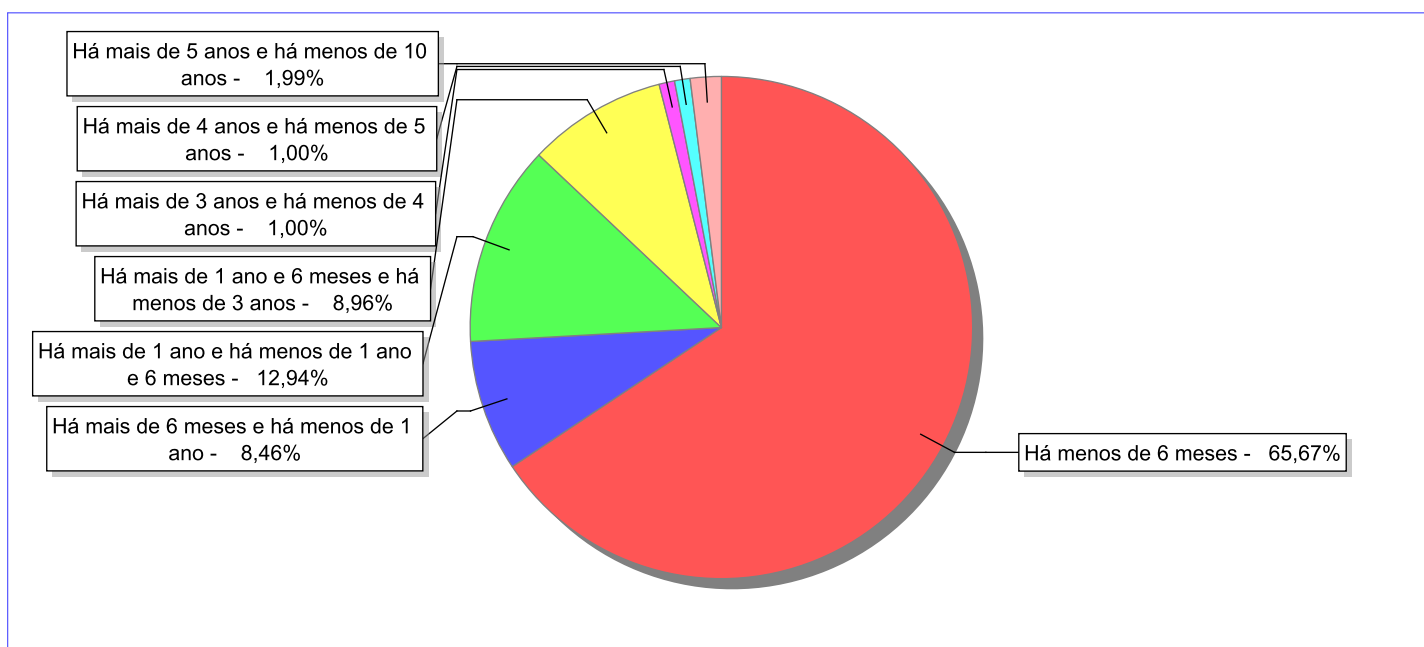
Observação: A partir de 2018 o motivo "Devolução por tentativa de colocação familiar mal sucedida" foi desmembrado em "Adoção mal sucedida", "Guarda ou Tutela para terceiros mal sucedida" e "Guarda ou Tutela para família extensa mal sucedida".

Tempo de institucionalização das crianças e adolescentes que se desligaram (*) do regime de acolhimento institucional ou familiar.

(*) Refere-se a crianças e adolescentes desligados a partir de 2008 e que não foram acolhidos novamente.

C/A desligados	nº de c/a	%
Há menos de 6 meses	132	65,67
Há mais de 6 meses e há menos de 1 ano	17	8,46
Há mais de 1 ano e há menos de 1 ano e 6 meses	26	12,94
Há mais de 1 ano e 6 meses e há menos de 3 anos	18	8,96
Há mais de 3 anos e há menos de 4 anos	2	1,00
Há mais de 4 anos e há menos de 5 anos	2	1,00
Há mais de 5 anos e há menos de 10 anos	4	1,99
Total	201	100,00

Percentual – tempo de acolhimento.



Motivo de desligamento.

Motivo	nº de c/a	%	feminino	masculino
Reintegração aos genitores	111	55,22	47	64
Guarda ou tutela para família extensa (a partir de 2018)	44	21,89	27	17
Colocação em família substituta (Desativado e Desmembrado em 2018)	13	6,47	6	7
Guarda ou Tutela para terceiros (a partir de 2018)	13	6,47	6	7
Evasão	6	2,99	2	4
Maioridade	6	2,99	2	4
Transferência para outro regime de atendimento	4	1,99	2	2
Transferência para outro serviço de acolhimento institucional	3	1,49	1	2
Recambiamento para o Estado de Origem	1	0,50	1	0
Total	201	100,00	94	107

Observação: A partir de 2018 o motivo "Colocação em família substituta" foi desmembrado em "Adoção", Guarda ou Tutela para terceiros" e "Guarda ou Tutela para família extensa".

Dos indicadores que podem contribuir para a definição da situação jurídica das crianças e adolescentes acolhidos.

Relação entre visitação e Ação de Destituição do Poder Familiar (ADPF).

Detalhamento da visitação	número de c/a	%	número de c/a com ADPF	% de c/a com ADPF	número de c/a sem ADPF	% de c/a sem ADPF
diária	1	10,00	1	100,00	0	0,00
semanal	4	40,00	0	0,00	4	100,00
sem visita	5	50,00	1	20,00	4	80,00
Total	10	100,00	2	20,00	8	80,00

Faixa etária das crianças e adolescentes sem visita.

Faixa Etária	número de c/a	%	número de c/a com ADPF	% de c/a com ADPF	número de c/a sem ADPF	% de c/a sem ADPF
0 a 6	1	20,00	0	0,00	1	100,00
7 a 11	2	40,00	1	50,00	1	50,00
12 a 15	2	40,00	0	0,00	2	100,00
Total	5	100,00	1	20,00	4	80,00

Vínculos biológicos das crianças e adolescentes acolhidos

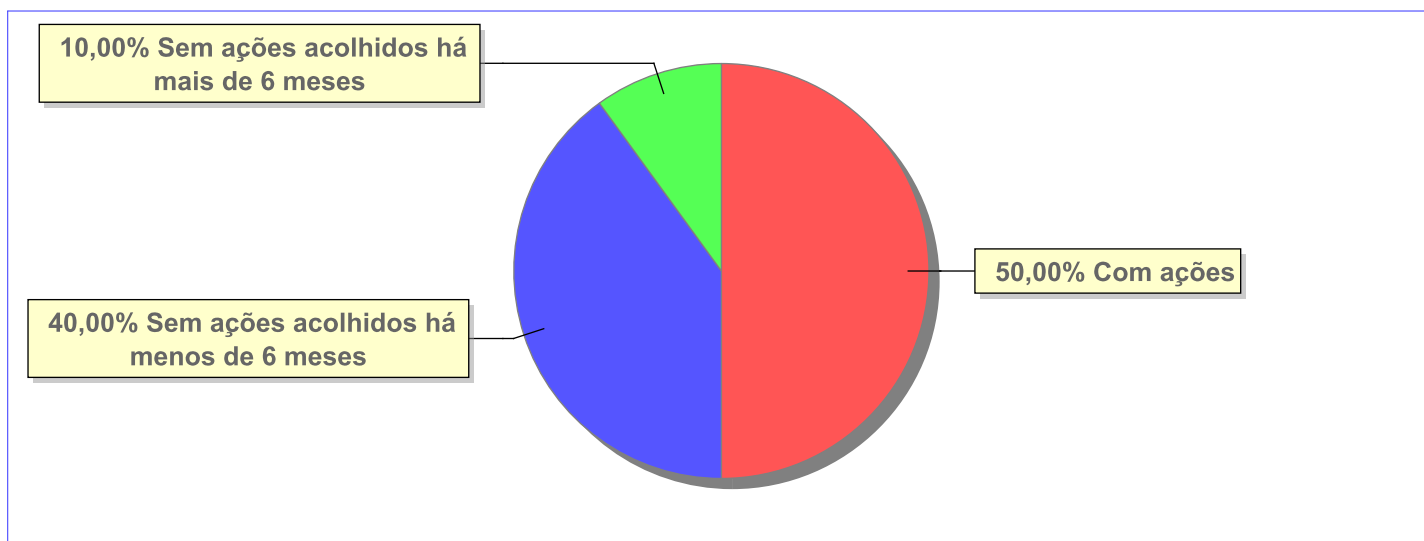
Situação	número de c/a	%	número de c/a com ADPF	% de c/a com ADPF	número de c/a sem ADPF	% de c/a sem ADPF
Pai e/ou mãe vivo(s)	10	100,00	2	20,00	8	80,00
Total	10	100,00	2	20,00	8	80,00

Não há Aptos à adoção neste município

Panorama e detalhamento da situação das crianças e adolescentes no sistema de justiça

Critério	número de c/a	%
Panorama da situação da c/a no sistema de justiça		
Com ações judiciais	5	50,00
Sem ações judiciais	5	50,00
Total	10	100,00
Acompanhamento no âmbito da PJIJ de crianças e adolescentes sem ações		
Sem P.A. acolhidos há mais de 6 meses	1	20,00
Sem P.A. acolhidos há menos de 6 meses	4	80,00
Total	5	100,00
Acompanhamento no âmbito do Poder Judiciário		
com ações judiciais	5	50,00
com procedimentos judiciais	3	30,00
sem ações e sem procedimentos judiciais	2	20,00
Total	10	100,00

Distribuição percentual de ações.

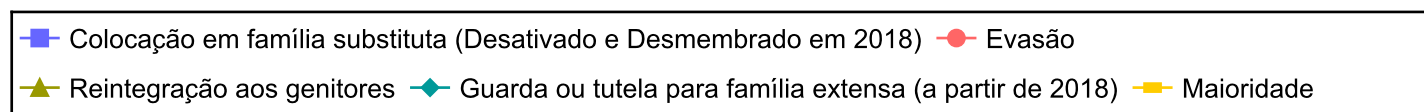
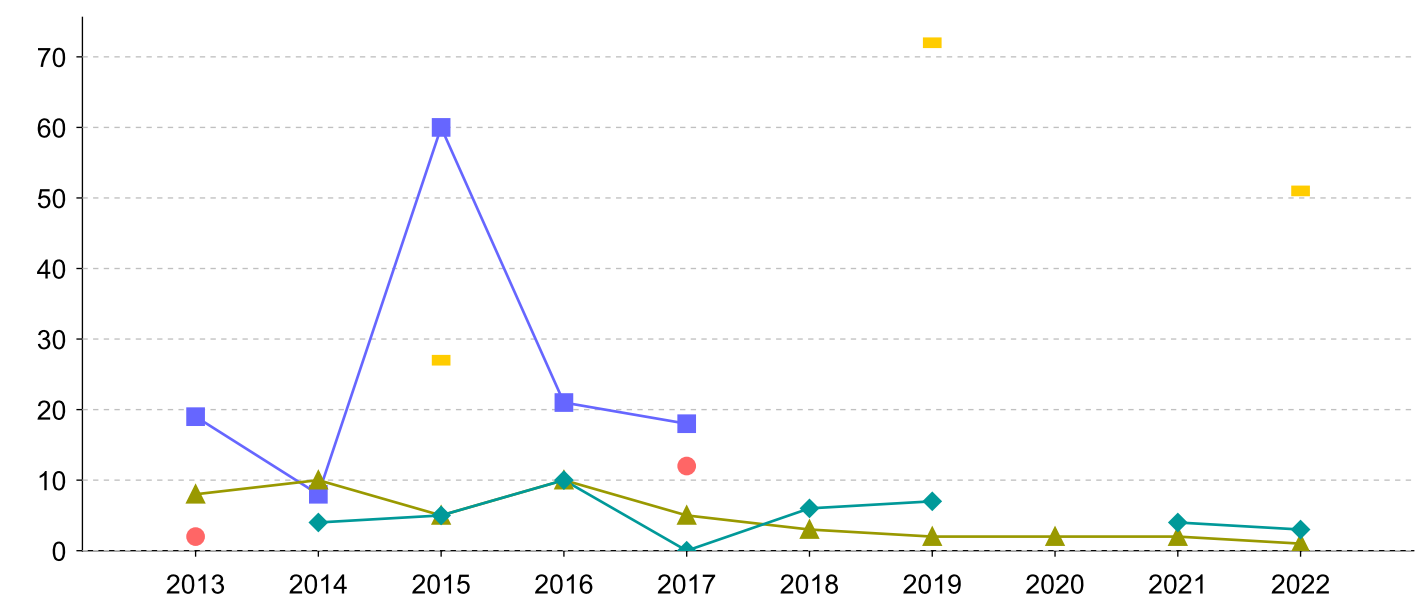


Ações Judiciais	nº de ações	%
Representação em face dos pais ou responsável (Art. 249, ECA)	5	71,43
Ação de Destituição do Poder Familiar	2	28,57
Total	7	100,00

Evolução do tempo médio de acolhimento (em meses) das c/a desligadas

Motivo do Desligamento	Média	2013	2014	2015	2016	2017	2018	2019	2020	2021	2022
Reintegração aos genitores	6	8	10	5	10	5	3	2	2	2	1
Guarda ou tutela para família extensa (a partir de 2018)	5	-	4	5	10	0	6	7	-	4	3
Guarda ou Tutela para terceiros (a partir de 2018)	18	-	-	-	-	-	-	9	32	2	11
Colocação em família substituta (Desativado e Desmembrado em 2018)	24	19	8	60	21	18	-	-	-	-	-
Evasão	5	2	-	-	-	12	-	-	-	-	-
Maioridade	50	-	-	27	-	-	-	72	-	-	51
Transferência para outro regime de atendimento	0	-	0	-	-	-	-	-	-	-	-

Evolução do tempo médio de acolhimento das c/a desligadas (principais motivos)



Distribuição da população infantojuvenil acolhida

Total das serviços de acolhimento institucional e Equipe de acompanhamento do Projeto Família Acolhedora (CREAS), das crianças e adolescentes inseridos nesses regimes, das crianças e adolescentes aptos à adoção, das crianças e adolescentes sem registro civil de nascimento e das crianças e adolescentes sem visita.

Atendimento	número de serviços	número de c/a	% de c/a no Estado	aptos à adoção	% aptos à adoção	Sem RCN	Sem Visita
RIO DE JANEIRO	40	471	100,00	61	12,95	7	223
Serviço de Acolhimento Institucional/ Modalidade Abrigo Institucional	28	360	76,43	35	7,43	4	163
Serviço de Acolhimento em Família Acolhedora	10	89	18,90	17	3,61	1	47
Serviço de Acolhimento Institucional/Modalidade Casa-Lar	2	22	4,67	9	1,91	2	13

Origem da população infantojuvenil acolhida no Município.

Município	Acolhidos	%
Rio de Janeiro	449	95,33
Belford Roxo	2	0,42
Duque de Caxias	2	0,42
Itaguaí	2	0,42
Japeri	2	0,42
Niterói	2	0,42
Nova Friburgo	2	0,42
Queimados	2	0,42
Armação dos Búzios	1	0,21
Campos dos Goytacazes	1	0,21
Mangaratiba	1	0,21
Mendes	1	0,21
Nova Iguaçu	1	0,21
Petrópolis	1	0,21
São João de Meriti	1	0,21
Volta Redonda	1	0,21
Total	471	100,00

Distribuição da população infantojuvenil oriunda do Município analisado, acolhida pelos demais Municípios do Estado.

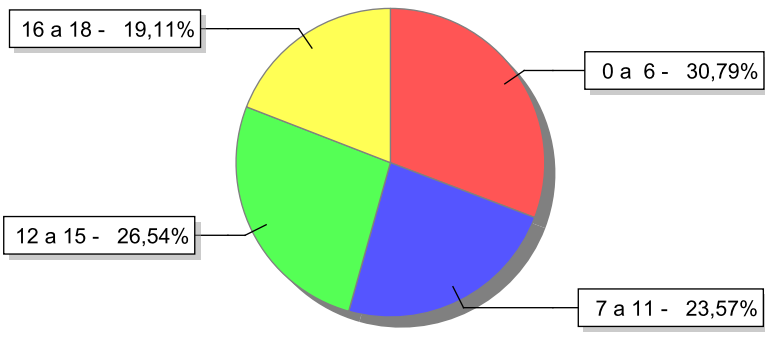
Município de localização do acolhido	Acolhidos	%
Mesquita	2	18,18
Belford Roxo	1	9,09
Campos dos Goytacazes	1	9,09
Conceição de Macabu	1	9,09
Japeri	1	9,09
Macaé	1	9,09
Nova Iguaçu	1	9,09
São João de Meriti	1	9,09
Seropédica	1	9,09
Volta Redonda	1	9,09
Total	11	100,00

Indicadores de faixa etária, sexo, cor/raça e escolaridade das crianças e adolescentes acolhidos.

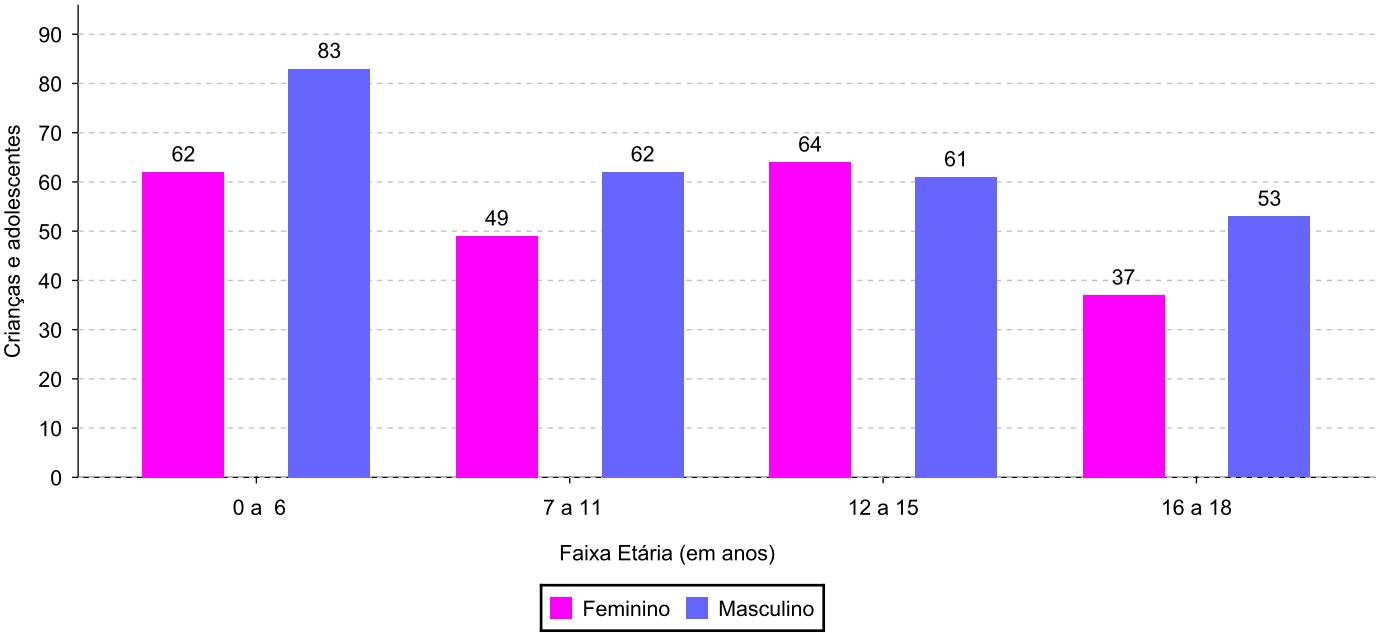
Faixa etária e sexo das crianças e adolescentes acolhidos.

Faixa etária	número de c/a	%	feminino	masculino
0 a 6	145	30,79	62	83
7 a 11	111	23,57	49	62
12 a 15	125	26,54	64	61
16 a 18	90	19,11	37	53
Total	471	100,00	212	259

Percentual de crianças e adolescentes acolhidos por faixa etária.



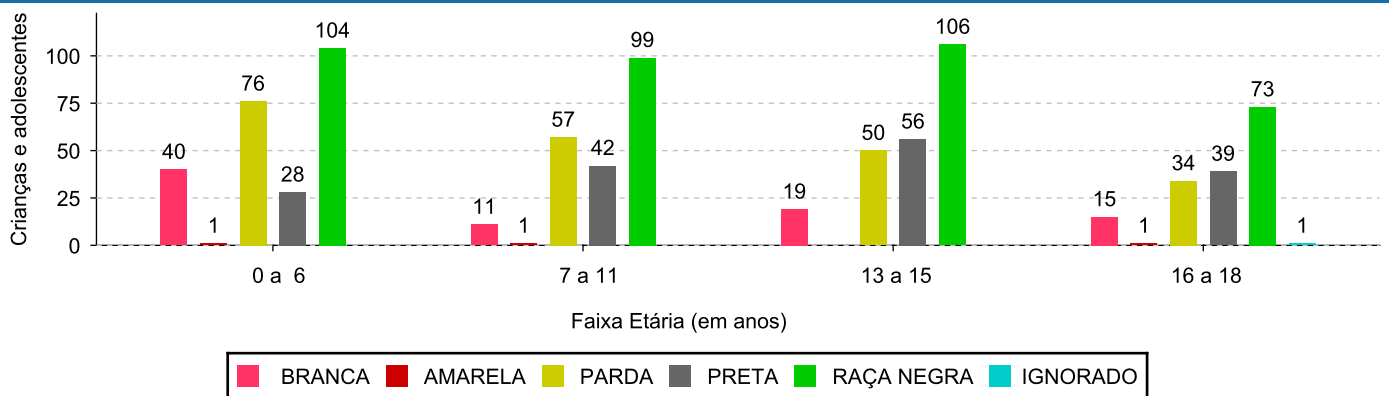
Distribuição das crianças e adolescentes acolhidos por sexo e faixa etária.



Cor/raça e faixa etária das crianças e adolescentes acolhidos.

Faixa Etária	nº de c/a	%	Branca	Amarela	Preta	Parda	Raça Negra	Indigena	Ignorado
0 a 6	145	30,79	40	1	28	76	104	0	0
7 a 11	111	23,57	11	1	42	57	99	0	0
12 a 15	125	26,54	19	0	56	50	106	0	0
16 a 18	90	19,11	15	1	39	34	73	0	1
Total	471	100,00	85	3	165	217	382	0	1

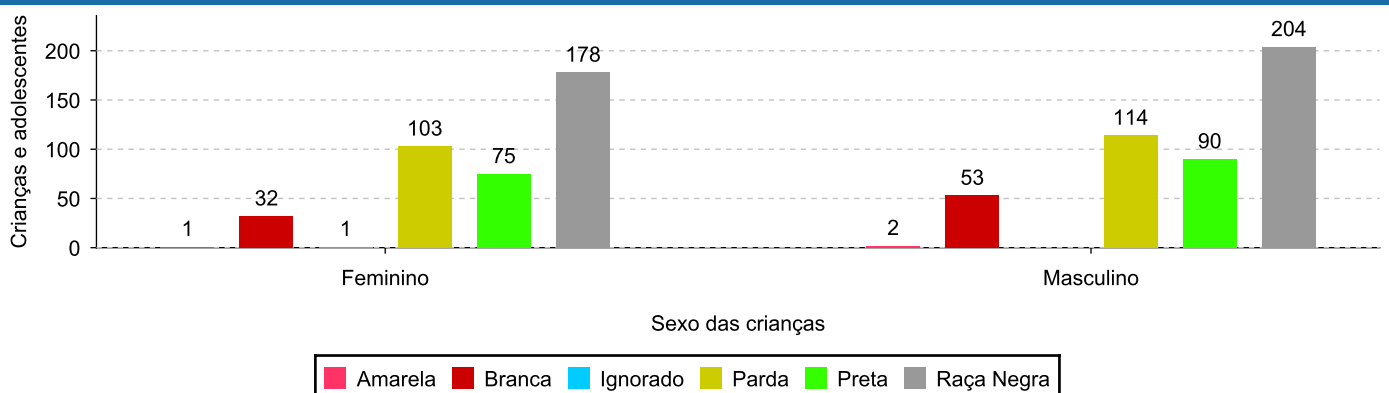
Distribuição das crianças e adolescentes acolhidos por cor/raça e faixa etária.



Cor/Raça e sexo das crianças e adolescentes acolhidos.

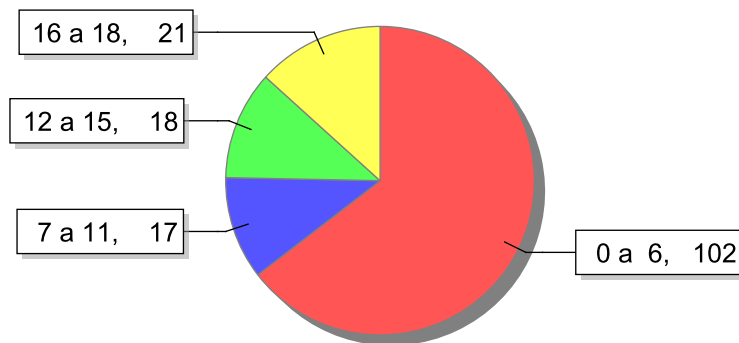
Cor/raça	número de c/a	%	feminino	masculino
Raça Negra	382	81,10	178	204
Parda	217	46,07	103	114
Preta	165	35,03	75	90
Branca	85	18,05	32	53
Amarela	3	0,64	1	2
Ignorado	1	0,21	1	0
Total	471	100,00	212	259

Distribuição das crianças e adolescentes acolhidos por cor/raça e sexo.

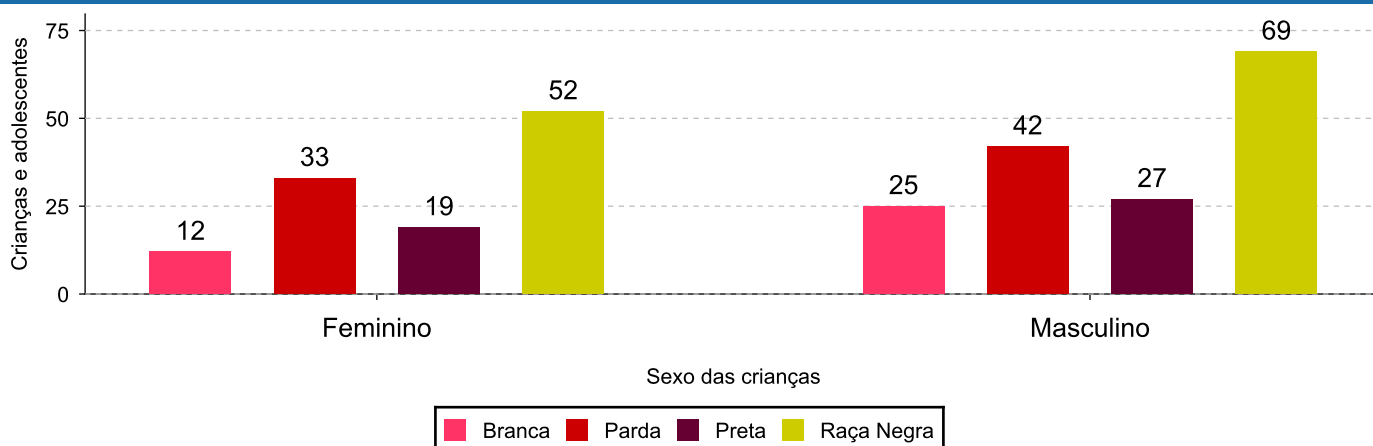


Escolaridade das crianças e adolescentes acolhidos, por faixa etária.

Faixa etária	Estuda	%	Não Estuda	%	Total	%
0 a 6	43	29,66	102	70,34	145	100,00
7 a 11	94	84,68	17	15,32	111	100,00
12 a 15	107	85,60	18	14,40	125	100,00
16 a 18	69	76,67	21	23,33	90	100,00
Total	313	66,46	158	33,55	471	100,00

Faixas etárias (em números) das crianças e adolescentes que não estudam.

Indicadores de cor/raça e sexo das crianças e adolescentes acolhidos que não estudam.

Cor/Raça	número de c/a	%	feminino	masculino
Raça Negra	121	76,58	52	69
Parda	75	47,47	33	42
Preta	46	29,11	19	27
Branca	37	23,42	12	25
Total	158	100,00	64	94

Cor/Raça e sexo das crianças e adolescentes que não estudam.


Dos indicadores de deficiência e saúde.

Crianças e Adolescentes portadores de necessidades especiais.

Apresentam deficiência	número de c/a	%
Sim	36	7,64
Não	435	92,36
Total	471	100,00

Detalhamento das crianças e adolescentes portadores de necessidades especiais.

Categoria	nº de c/a	%
Deficiência mental	30	83,33
Deficiência múltipla	5	13,89
Deficiência física	1	2,78
Total	36	100,00

Crianças e Adolescentes acolhidos que necessitam de tratamento de saúde especial.

Necessidade de tratamento de saúde especial	número de c/a	%
Sim	129	27,39
Não	342	72,61
Total	471	100,00

Doenças mais comuns.

Doenças mais comuns	Incidência	%
Acompanhamento psicológico	58	38,16
Acompanhamento Psiquiátrico	31	20,39
Doenças Neurológicas	16	10,53
Dificuldades psicomotoras (Tratamento fisioterápico)	7	4,61
Dificuldades fonoaudiológicas (tratamento fonoaudiológico)	6	3,95
Autismo	5	3,29
Deficiência Intelectual	5	3,29
Outras doenças	4	2,63
Encefalopatia	3	1,97
Sífilis	3	1,97
Microcefalia	2	1,32
HIV Positivo	2	1,32
Alergia	2	1,32
Doenças do Aparelho Digestivo	1	0,66
DST (Doenças Sexualmente Transmissíveis)	1	0,66

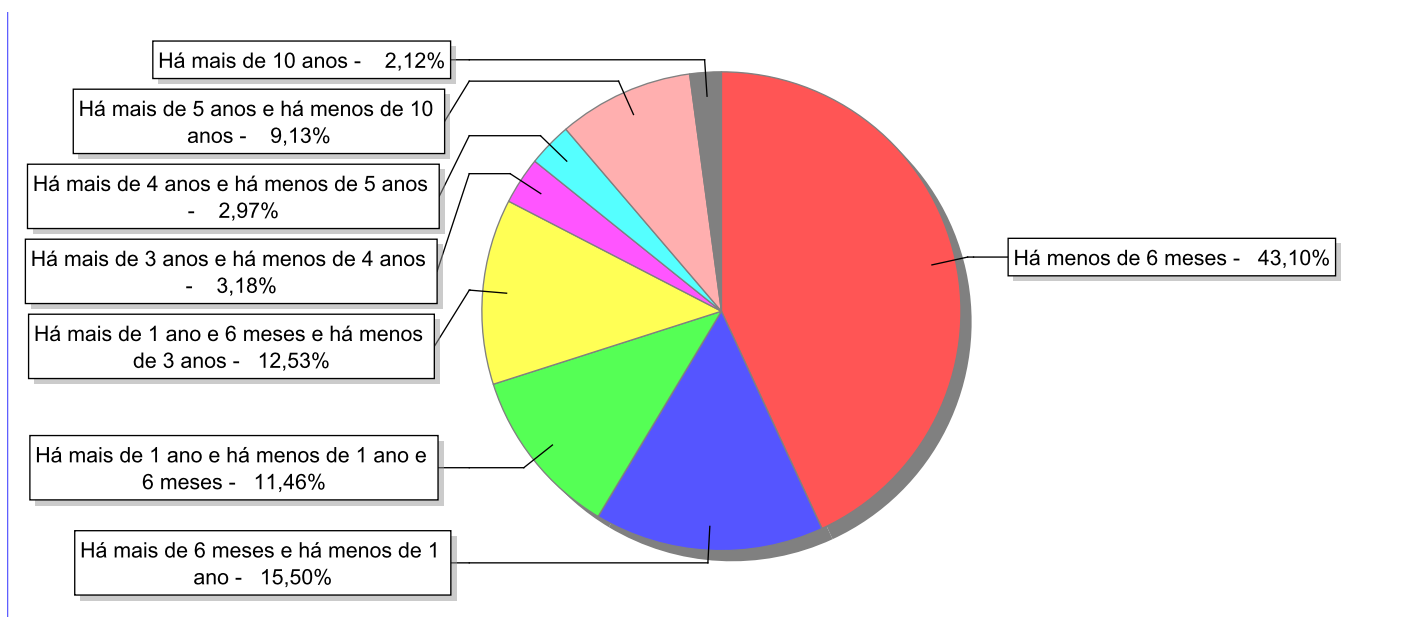
Doenças mais comuns	Incidência	%
Outras doenças infectocontagiosas	1	0,66
Doenças Dermatológicas	1	0,66
Transtornos Mentais	1	0,66
Doença Renal	1	0,66
Tuberculose	1	0,66
Epilepsia	1	0,66
Total	152	100,00

Dos indicadores de período e motivo de acolhimento / desligamento.

Tempo de institucionalização das crianças e adolescentes que se encontram em regime de acolhimento institucional ou familiar.

C/A acolhidos	nº de c/a	%
Há menos de 6 meses	203	43,10
Há mais de 6 meses e há menos de 1 ano	73	15,50
Há mais de 1 ano e há menos de 1 ano e 6 meses	54	11,46
Há mais de 1 ano e 6 meses e há menos de 3 anos	59	12,53
Há mais de 3 anos e há menos de 4 anos	15	3,18
Há mais de 4 anos e há menos de 5 anos	14	2,97
Há mais de 5 anos e há menos de 10 anos	43	9,13
Há mais de 10 anos	10	2,12
Total	471	100,00

Percentual – tempo de acolhimento.



Motivo de acolhimento.

Motivo	nº de c/a	%	feminino	masculino
Negligência	137	29,09	55	82
Situação de Rua	57	12,10	26	31
Transferência de outro regime de atendimento	46	9,77	22	24
Abandono pelos pais ou responsáveis	45	9,55	23	22
Abusos físicos ou psicológicos contra a criança ou adolescente	38	8,07	22	16
Responsável impossibilitado de cuidar por motivo de doença	30	6,37	13	17
Abuso sexual / Suspeita de abuso sexual	21	4,46	15	6
Entrega voluntária	20	4,25	11	9
Em razão de sua conduta	17	3,61	3	14
Guarda ou tutela para família extensa mal sucedida (a partir de 2018)	7	1,49	3	4
Carência de recursos materiais da família ou responsáveis	6	1,27	2	4
Risco de vida na comunidade	6	1,27	2	4
Genitor(es) maior(es) de 18 anos abrigado(s) com o filho (Abrigo de família)	6	1,27	3	3
Guarda ou tutela para terceiros mal sucedida (a partir de 2018)	6	1,27	3	3
Transferência de/para outra Família acolhedora	6	1,27	1	5
Adoção mal sucedida (a partir de 2018)	5	1,06	2	3
Criança Acolhida com Genitora menor de 18 anos	5	1,06	1	4
Reintegração aos genitores mal sucedida (a partir de 2018)	3	0,64	2	1
Responsável cumprindo pena privativa de liberdade	3	0,64	1	2
Pais ou responsáveis dependentes químicos ou alcoolistas (Desativado em 2018)	2	0,42	0	2
Uso prejudicial de drogas ou álcool pela criança ou adolescente	2	0,42	1	1
Orfandade	1	0,21	0	1
Devolução por tentativa de colocação familiar mal sucedida (Desativado e Desmembrado em 2018)	1	0,21	1	0
Conflitos no ambiente familiar (Desativado em 2018)	1	0,21	0	1
Total	471	100,00	212	259

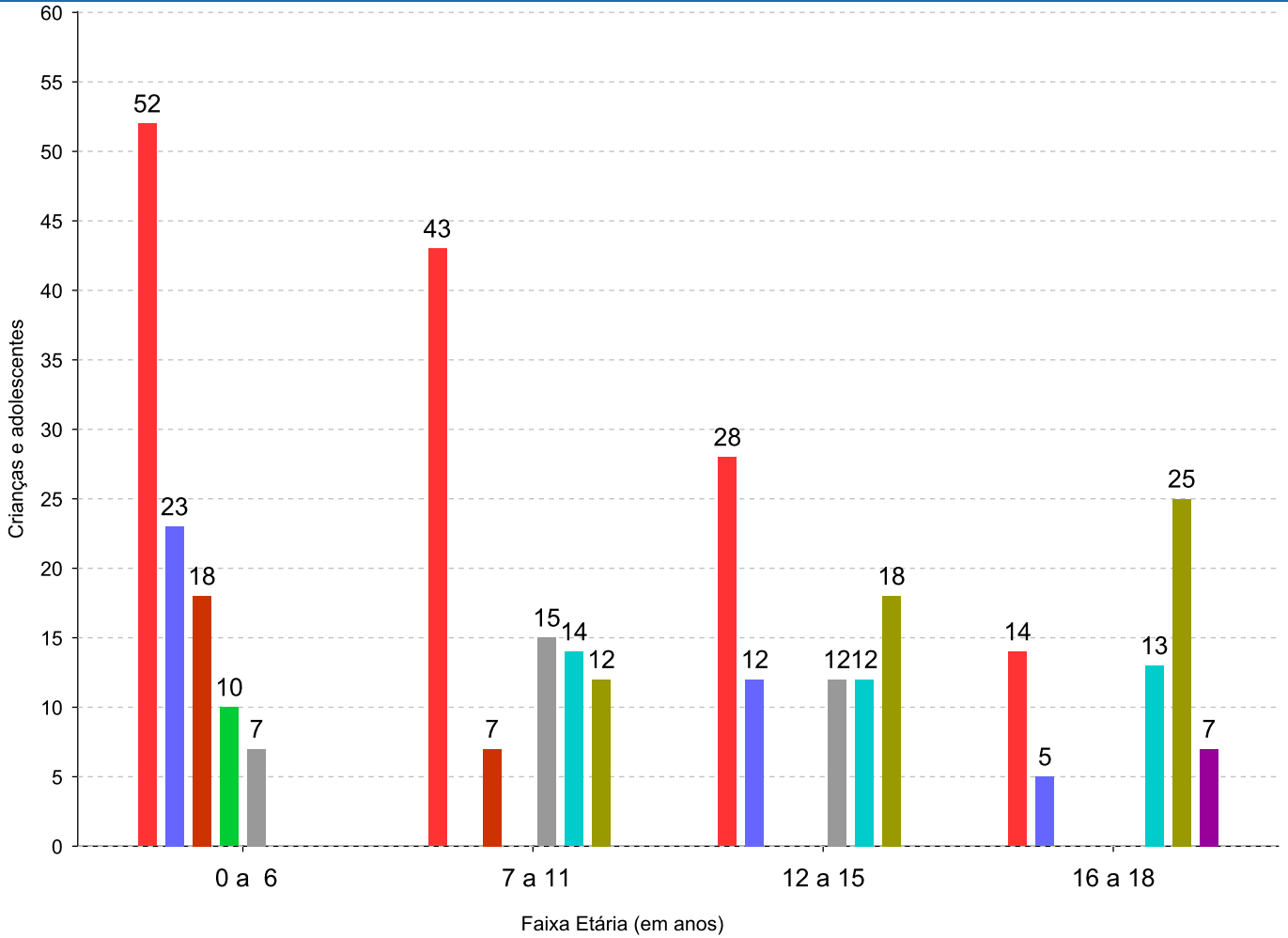
Observação: A partir de 2018 o motivo "Devolução por tentativa de colocação familiar mal sucedida" foi desmembrado em "Adoção mal sucedida", "Guarda ou Tutela para terceiros mal sucedida" e "Guarda ou Tutela para família extensa mal sucedida".

Motivo de acolhimento por faixa etária (% do motivo em cada faixa).

Motivo	nº de c/a	%	0 a 6	%	7 a 11	%	12 a 15	%	16 a 18	%
Negligência	137	29,09	52	35,86	43	38,74	28	22,40	14	15,56
Situação de Rua	57	12,10	2	1,38	12	10,81	18	14,40	25	27,78
Transferência de outro regime de atendimento	46	9,77	7	4,83	14	12,61	12	9,60	13	14,44
Abandono pelos pais ou responsáveis	45	9,55	23	15,86	5	4,50	12	9,60	5	5,56
Abusos físicos ou psicológicos contra a criança ou adolescente	38	8,07	7	4,83	15	13,51	12	9,60	4	4,44
Responsável impossibilitado de cuidar por motivo de doença	30	6,37	18	12,41	7	6,31	3	2,40	2	2,22
Abuso sexual / Suspeita de abuso sexual	21	4,46	6	4,14	4	3,60	8	6,40	3	3,33
Entrega voluntária	20	4,25	10	6,90	4	3,60	4	3,20	2	2,22
Em razão de sua conduta	17	3,61	0	0,00	1	0,90	9	7,20	7	7,78
Guarda ou tutela para família extensa mal sucedida (a partir de 2018)	7	1,49	2	1,38	2	1,80	1	0,80	2	2,22
Carência de recursos materiais da família ou responsáveis	6	1,27	2	1,38	0	0,00	3	2,40	1	1,11
Risco de vida na comunidade	6	1,27	1	0,69	0	0,00	3	2,40	2	2,22
Genitor(es) maior(es) de 18 anos abrigado(s) com o filho (Abrigo de família)	6	1,27	5	3,45	0	0,00	0	0,00	1	1,11
Transferência de/para outra Família acolhedora	6	1,27	1	0,69	2	1,80	2	1,60	1	1,11
Guarda ou tutela para terceiros mal sucedida (a partir de 2018)	6	1,27	0	0,00	0	0,00	2	1,60	4	4,44
Criança Acolhida com Genitora menor de 18 anos	5	1,06	5	3,45	0	0,00	0	0,00	0	0,00
Adoção mal sucedida (a partir de 2018)	5	1,06	1	0,69	1	0,90	3	2,40	0	0,00
Reintegração aos genitores mal sucedida (a partir de 2018)	3	0,64	0	0,00	0	0,00	3	2,40	0	0,00
Responsável cumprindo pena privativa de liberdade	3	0,64	2	1,38	1	0,90	0	0,00	0	0,00
Pais ou responsáveis dependentes químicos ou alcoolistas (Desativado em 2018)	2	0,42	0	0,00	0	0,00	1	0,80	1	1,11
Uso prejudicial de drogas ou álcool pela criança ou adolescente	2	0,42	0	0,00	0	0,00	1	0,80	1	1,11
Conflitos no ambiente familiar (Desativado em 2018)	1	0,21	0	0,00	0	0,00	0	0,00	1	1,11
Devolução por tentativa de colocação familiar mal sucedida (Desativado e Desmembrado em 2018)	1	0,21	0	0,00	0	0,00	0	0,00	1	1,11
Orfandade	1	0,21	1	0,69	0	0,00	0	0,00	0	0,00
Total	471	100,00	145	100,00	111	100,00	125	100,00	90	100,00

Observação: A partir de 2018 o motivo "Devolução por tentativa de colocação familiar mal sucedida" foi desmembrado em "Adoção mal sucedida", "Guarda ou Tutela para terceiros mal sucedida" e "Guarda ou Tutela para família extensa mal sucedida".

Motivos de acolhimento com maior incidência para cada faixa etária.



- Negligência
- Abandono pelos pais ou responsáveis
- Responsável impossibilitado de cuidar por motivo de doença
- Entrega voluntária
- Abusos físicos ou psicológicos contra a criança ou adolescente
- Transferência de outro regime de atendimento
- Situação de Rua
- Em razão de sua conduta

Motivo de acolhimento por faixa etária (% da faixa em cada motivo).

Motivo	nº de c/a	0 a 6	%	7 a 11	%	12 a 15	%	16 a 18	%
Negligência	137	52	37,96	43	31,39	28	20,44	14	10,22
Situação de Rua	57	2	3,51	12	21,05	18	31,58	25	43,86
Transferência de outro regime de atendimento	46	7	15,22	14	30,43	12	26,09	13	28,26
Abandono pelos pais ou responsáveis	45	23	51,11	5	11,11	12	26,67	5	11,11
Abusos físicos ou psicológicos contra a criança ou adolescente	38	7	18,42	15	39,47	12	31,58	4	10,53
Responsável impossibilitado de cuidar por motivo de doença	30	18	60,00	7	23,33	3	10,00	2	6,67
Abuso sexual / Suspeita de abuso sexual	21	6	28,57	4	19,05	8	38,10	3	14,29
Entrega voluntária	20	10	50,00	4	20,00	4	20,00	2	10,00
Em razão de sua conduta	17	0	0,00	1	5,88	9	52,94	7	41,18
Guarda ou tutela para família extensa mal sucedida (a partir de 2018)	7	2	28,57	2	28,57	1	14,29	2	28,57
Carência de recursos materiais da família ou responsáveis	6	2	33,33	0	0,00	3	50,00	1	16,67
Risco de vida na comunidade	6	1	16,67	0	0,00	3	50,00	2	33,33
Genitor(es) maior(es) de 18 anos abrigado(s) com o filho (Abrigo de família)	6	5	83,33	0	0,00	0	0,00	1	16,67
Guarda ou tutela para terceiros mal sucedida (a partir de 2018)	6	0	0,00	0	0,00	2	33,33	4	66,67
Transferência de/para outra Família acolhedora	6	1	16,67	2	33,33	2	33,33	1	16,67
Adoção mal sucedida (a partir de 2018)	5	1	20,00	1	20,00	3	60,00	0	0,00
Criança Acolhida com Genitora menor de 18 anos	5	5	100,00	0	0,00	0	0,00	0	0,00
Reintegração aos genitores mal sucedida (a partir de 2018)	3	0	0,00	0	0,00	3	100,00	0	0,00
Responsável cumprindo pena privativa de liberdade	3	2	66,67	1	33,33	0	0,00	0	0,00
Pais ou responsáveis dependentes químicos ou alcoolistas (Desativado em 2018)	2	0	0,00	0	0,00	1	50,00	1	50,00
Uso prejudicial de drogas ou álcool pela criança ou adolescente	2	0	0,00	0	0,00	1	50,00	1	50,00
Orfandade	1	1	100,00	0	0,00	0	0,00	0	0,00
Devolução por tentativa de colocação familiar mal sucedida (Desativado e Desmembrado em 2018)	1	0	0,00	0	0,00	0	0,00	1	100,00
Conflitos no ambiente familiar (Desativado em 2018)	1	0	0,00	0	0,00	0	0,00	1	100,00
Total	471	145	30,78	111	23,56	125	26,53	90	19,13

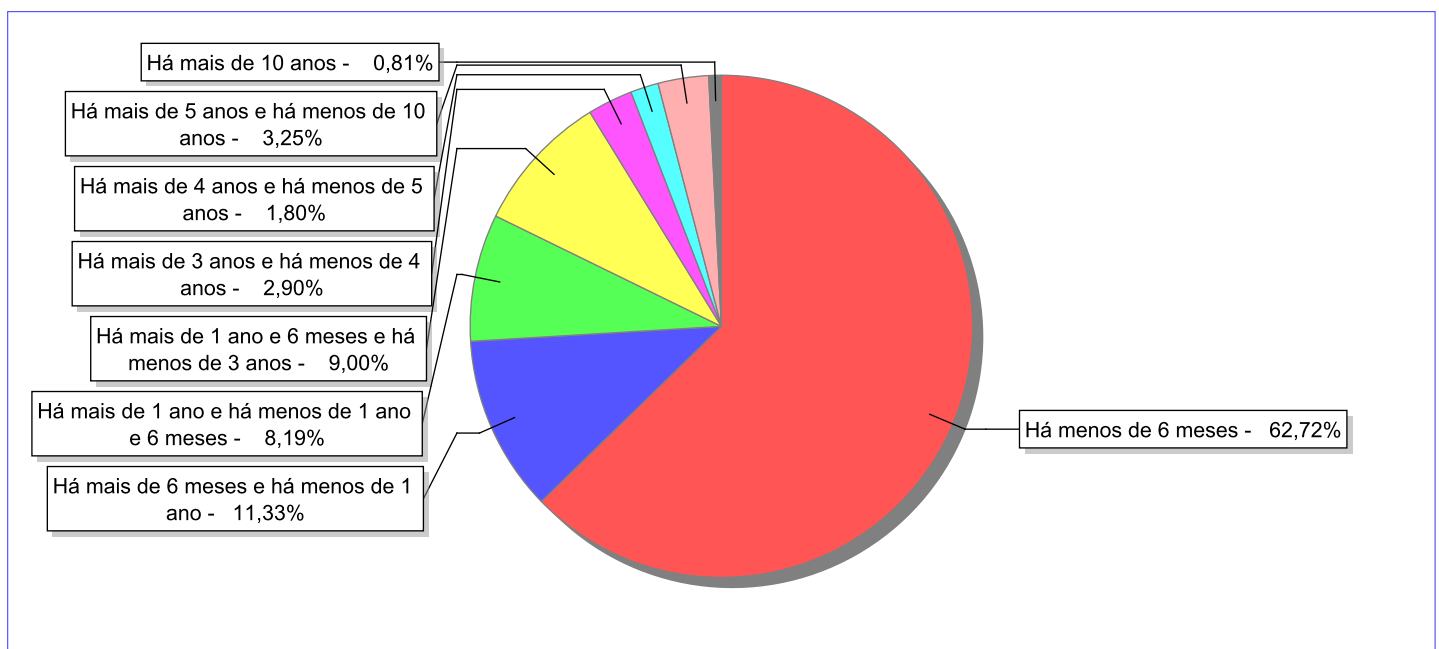
Observação: A partir de 2018 o motivo "Devolução por tentativa de colocação familiar mal sucedida" foi desmembrado em "Adoção mal sucedida", "Guarda ou Tutela para terceiros mal sucedida" e "Guarda ou Tutela para família extensa mal sucedida".

Tempo de institucionalização das crianças e adolescentes que se desligaram (*) do regime de acolhimento institucional ou familiar.

(*) Refere-se a crianças e adolescentes desligados a partir de 2008 e que não foram acolhidos novamente.

C/A desligados	nº de c/a	%
Há menos de 6 meses	10.256	62,72
Há mais de 6 meses e há menos de 1 ano	1.852	11,33
Há mais de 1 ano e há menos de 1 ano e 6 meses	1.339	8,19
Há mais de 1 ano e 6 meses e há menos de 3 anos	1.472	9,00
Há mais de 3 anos e há menos de 4 anos	475	2,90
Há mais de 4 anos e há menos de 5 anos	294	1,80
Há mais de 5 anos e há menos de 10 anos	531	3,25
Há mais de 10 anos	133	0,81
Total	16.352	100,00

Percentual – tempo de acolhimento.



Motivo de desligamento.

Motivo	nº de c/a	%	feminino	masculino
Reintegração aos genitores	4.967	30,38	2.335	2.632
Evasão	4.611	28,20	1.517	3.094
Colocação em família substituta (Desativado e Desmembrado em 2018)	2.514	15,37	1.250	1.264
Guarda ou tutela para família extensa (a partir de 2018)	1.347	8,24	714	633
Transferência para outro regime de atendimento	705	4,31	180	525
Maioridade	667	4,08	298	369
Adoção (a partir de 2018)	551	3,37	264	287
Transferência para outro serviço de acolhimento institucional	386	2,36	89	297
Guarda ou Tutela para terceiros (a partir de 2018)	196	1,20	94	102
Recambiamento ao Município de Origem	153	0,94	25	128
Óbito	81	0,50	36	45
Recambiamento para o Estado de Origem	64	0,39	32	32
Retirada da instituição sem ordem judicial	30	0,18	16	14
Outros (Desativado em 2018)	30	0,18	11	19
Emancipação	19	0,12	10	9
Desligamento voluntário da família (dos abrigos de família)	13	0,08	5	8
Encerramento das atividades do serviço de acolhimento	9	0,06	5	4
Transferência de/para outra Família acolhedora	9	0,06	7	2
Total	16.352	100,00	6.888	9.464

Observação: A partir de 2018 o motivo "Colocação em família substituta" foi desmembrado em "Adoção", Guarda ou Tutela para terceiros" e "Guarda ou Tutela para família extensa".

Dos indicadores que podem contribuir para a definição da situação jurídica das crianças e adolescentes acolhidos.

Relação entre visitação e Ação de Destituição do Poder Familiar (ADPF).

Detalhamento da visitação	número de c/a	%	número de c/a com ADPF	% de c/a com ADPF	número de c/a sem ADPF	% de c/a sem ADPF
diária	44	9,34	22	50,00	22	50,00
semanal	159	33,76	73	45,91	86	54,09
quinzenal	25	5,31	12	48,00	13	52,00
mensal	19	4,03	14	73,68	5	26,32
bimestral	1	0,21	1	100,00	0	0,00
sem visita	223	47,35	109	48,88	114	51,12
Total	471	100,00	231	49,04	240	50,96

Faixa etária das crianças e adolescentes sem visita.

Faixa Etária	número de c/a	%	número de c/a com ADPF	% de c/a com ADPF	número de c/a sem ADPF	% de c/a sem ADPF
0 a 6	61	27,35	28	45,90	33	54,10
7 a 11	42	18,83	26	61,90	16	38,10
12 a 15	67	30,04	33	49,25	34	50,75
16 a 18	53	23,77	22	41,51	31	58,49
Total	223	100,00	109	48,88	114	51,12

Vínculos biológicos das crianças e adolescentes acolhidos

Situação	número de c/a	%	número de c/a com ADPF	% de c/a com ADPF	número de c/a sem ADPF	% de c/a sem ADPF
Pai e/ou mãe vivo(s)	410	87,05	187	45,61	223	54,39
Pai e mãe desconhecidos	1	0,21	0	0,00	1	100,00
Órfãos	21	4,46	5	23,81	16	76,19
ADPF com trânsito em julgado	39	8,28	39	100,00	0	0,00
Total	471	100,00	231	49,04	240	50,96

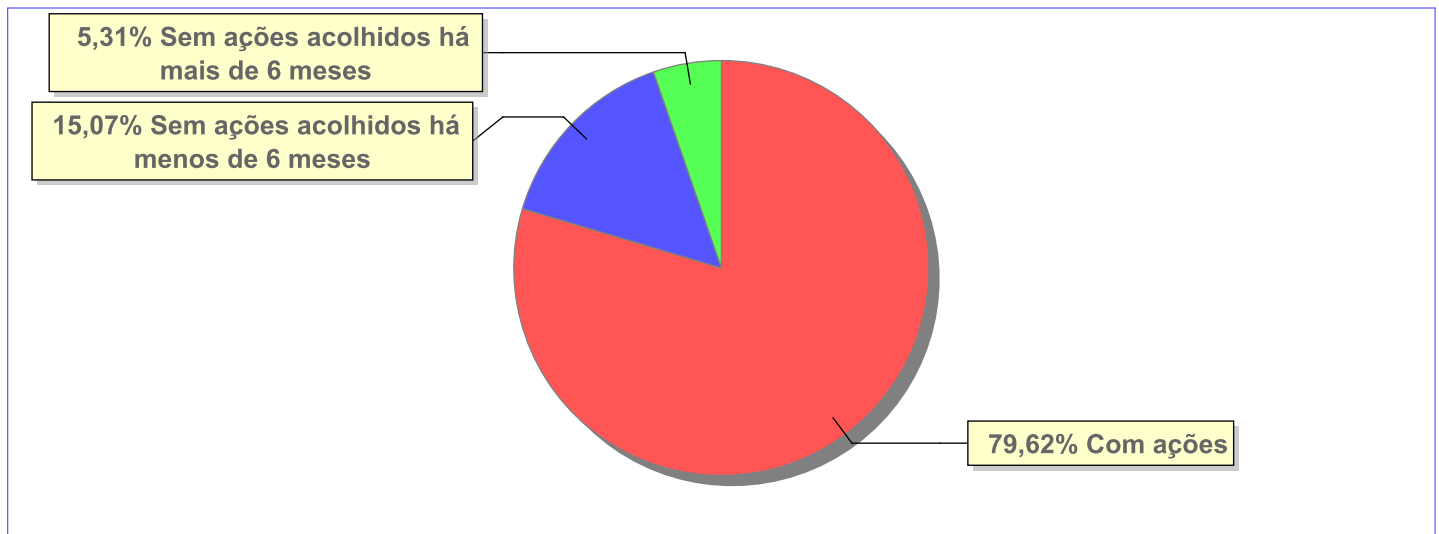
Perfil dos Aptos à adoção

Critério	Órfãos	ADPF	Pais Desconhecidos	Entrega Voluntária	Total
Sexo					
Feminino	10	15	0	0	25
Masculino	11	24	1	0	36
Total	21	39	1	0	61
Faixa Etária					
0 a 6	1	1	1	0	3
7 a 11	3	3	0	0	6
12 a 15	7	14	0	0	21
16 a 18	10	21	0	0	31
Total	21	39	1	0	61
Tempo de Acolhimento					
Há menos de 6 meses	6	0	1	0	7
Há mais de 6 meses e há menos de 1 ano	1	0	0	0	1
Há mais de 1 ano e há menos de 1 ano e 6 meses	3	2	0	0	5
Há mais de 1 ano e 6 meses e há menos de 3 anos	4	3	0	0	7
Há mais de 3 anos e há menos de 4 anos	0	4	0	0	4
Há mais de 4 anos e há menos de 5 anos	0	4	0	0	4
Há mais de 5 anos e há menos de 10 anos	7	19	0	0	26
Há mais de 10 anos	0	7	0	0	7
Total	21	39	1	0	61
Deficiências					
Não	15	27	1	0	43
Sim	6	12	0	0	18
Total	21	39	1	0	61
Doenças					
Não	12	15	1	0	28
Sim	9	24	0	0	33
Total	21	39	1	0	61
Cor/Raça					
Branca	3	7	0	0	10
Preta	13	14	0	0	27
Parda	5	18	1	0	24
Raça Negra	18	32	1	0	51
Total	21	39	1	0	61

Panorama e detalhamento da situação das crianças e adolescentes no sistema de justiça

Critério	número de c/a	%
Panorama da situação da c/a no sistema de justiça		
Com ações judiciais	375	79,62
Sem ações judiciais	96	20,38
Total	471	100,00
Acompanhamento no âmbito da PJIJ de crianças e adolescentes sem ações		
Com P.A.	4	4,17
Sem P.A. acolhidos há mais de 6 meses	22	22,92
Sem P.A. acolhidos há menos de 6 meses	70	72,92
Total	96	100,01
Acompanhamento no âmbito do Poder Judiciário		
com ações judiciais	375	79,62
com procedimentos judiciais	52	11,04
sem ações e sem procedimentos judiciais	44	9,34
Total	471	100,00

Distribuição percentual de ações.



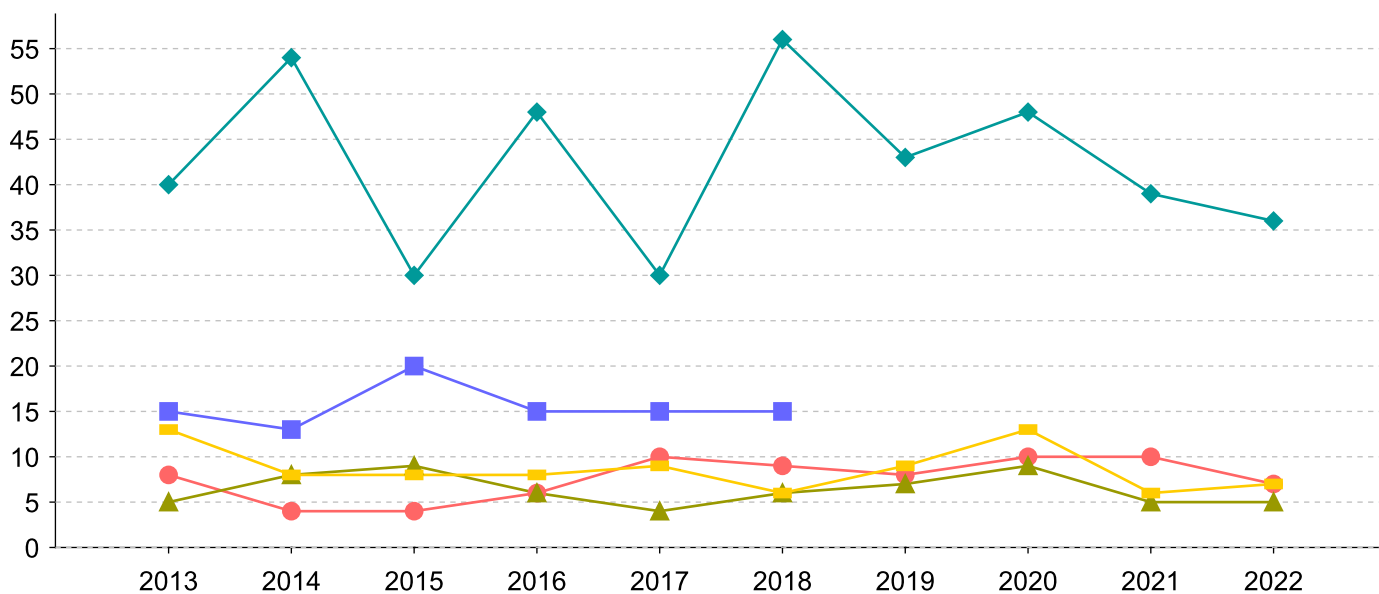
Ações Judiciais	nº de ações	%
Ação de Destituição do Poder Familiar	252	37,33
Representação em face dos pais ou responsável (Art. 249, ECA)	199	29,48
Ação de Guarda Judicial	108	16,00
Ação Civil Pública para proteção de direito individual (moradia, inclusão em programa)	29	4,30
Ação de Adoção	19	2,81
Ação de Alimentos em face dos pais ou responsável	15	2,22
Ação de Busca e Apreensão	12	1,78

Ações Judiciais	nº de ações	%
Ação de Destituição do Poder Familiar c/c Ação de Adoção	12	1,78
Ação de Investigação de Paternidade	5	0,74
Ação de Nomeação de Tutor	4	0,59
Ação Contenciosa em face dos pais visando à aplicação do art. 129 do ECA	3	0,44
Ação de Tutela	3	0,44
Oposição - Art. 60 do CPC	3	0,44
Ação de Entrega Voluntária (Art. 166 ECA)	2	0,30
Ação de Indenização/Danos Morais	2	0,30
Ação de Nomeação de Guardião	2	0,30
Ação de Reconstituição/Restauração do Poder Familiar	2	0,30
Ação de Obrigação de Fazer	1	0,15
Execução de Alimentos	1	0,15
Revogação de Guarda	1	0,15
Total	675	100,00

Evolução do tempo médio de acolhimento (em meses) das c/a desligadas

Motivo do Desligamento	Média	2013	2014	2015	2016	2017	2018	2019	2020	2021	2022
Evasão	6	8	4	4	6	10	9	8	10	10	7
Reintegração aos genitores	9	13	8	8	8	9	6	9	13	6	7
Guarda ou tutela para família extensa (a partir de 2018)	7	5	8	9	6	4	6	7	9	5	5
Colocação em família substituta (Desativado e Desmembrado em 2018)	16	15	13	20	15	15	15	-	-	-	-
Adoção (a partir de 2018)	11	-	9	4	6	5	9	11	10	11	12
Maioridade	43	40	54	30	48	30	56	43	48	39	36
Transferência para outro regime de atendimento	3	3	7	3	1	0	4	3	29	12	4
Guarda ou Tutela para terceiros (a partir de 2018)	12	-	-	-	-	-	20	10	14	16	10
Recambiamento ao Município de Origem	3	-	1	3	1	3	5	3	16	0	5
Recambiamento para o Estado de Origem	4	14	1	1	3	4	8	12	2	2	1
Óbito	23	21	33	18	42	9	40	1	0	20	9
Outros (Desativado em 2018)	130	-	56	14	154	64	-	-	-	-	-
Retirada da instituição sem ordem judicial	9	-	11	3	7	-	0	9	-	20	9
Emancipação	42	-	42	10	25	61	97	30	70	-	0
Encerramento das atividades do serviço de acolhimento	35	35	-	-	-	-	-	-	-	-	-
Desligamento voluntário da família (dos abrigos de família)	8	4	19	-	-	-	-	-	-	-	-
Transferência de/para outra Família acolhedora	11	-	-	-	-	8	4	11	-	-	26

Evolução do tempo médio de acolhimento das c/a desligadas (principais motivos)



■ Colocação em família substituta (Desativado e Desmembrado em 2018)
 ● Evasão
 ▲ Guarda ou tutela para família extensa (a partir de 2018)
 ◆ Maioridade
 ■ Reintegração aos genitores

Distribuição da população infantojuvenil acolhida

Total das serviços de acolhimento institucional e Equipe de acompanhamento do Projeto Família Acolhedora (CREAS), das crianças e adolescentes inseridos nesses regimes, das crianças e adolescentes aptos à adoção, das crianças e adolescentes sem registro civil de nascimento e das crianças e adolescentes sem visita.

Atendimento	número de serviços	número de c/a	% de c/a no Estado	aptos à adoção	% aptos à adoção	Sem RCN	Sem Visita
SANTA MARIA MADALENA	1	6	100,00	3	50,00	0	4
Serviço de Acolhimento Institucional/ Modalidade Abrigo Institucional	1	6	100,00	3	50,00	0	4

Origem da população infantojuvenil acolhida no Município.

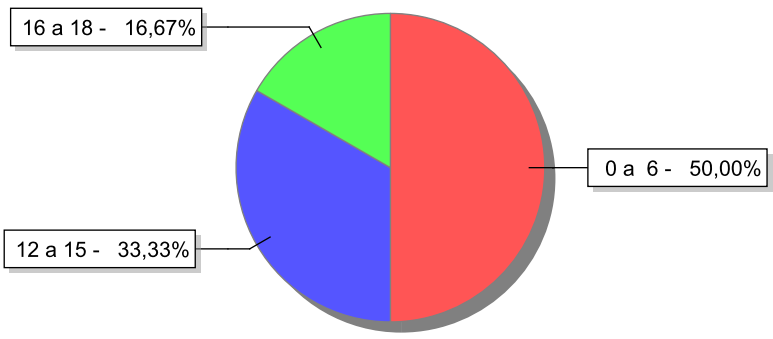
Município	Acolhidos	%
Santa Maria Madalena	6	100,00

Indicadores de faixa etária, sexo, cor/raça e escolaridade das crianças e adolescentes acolhidos.

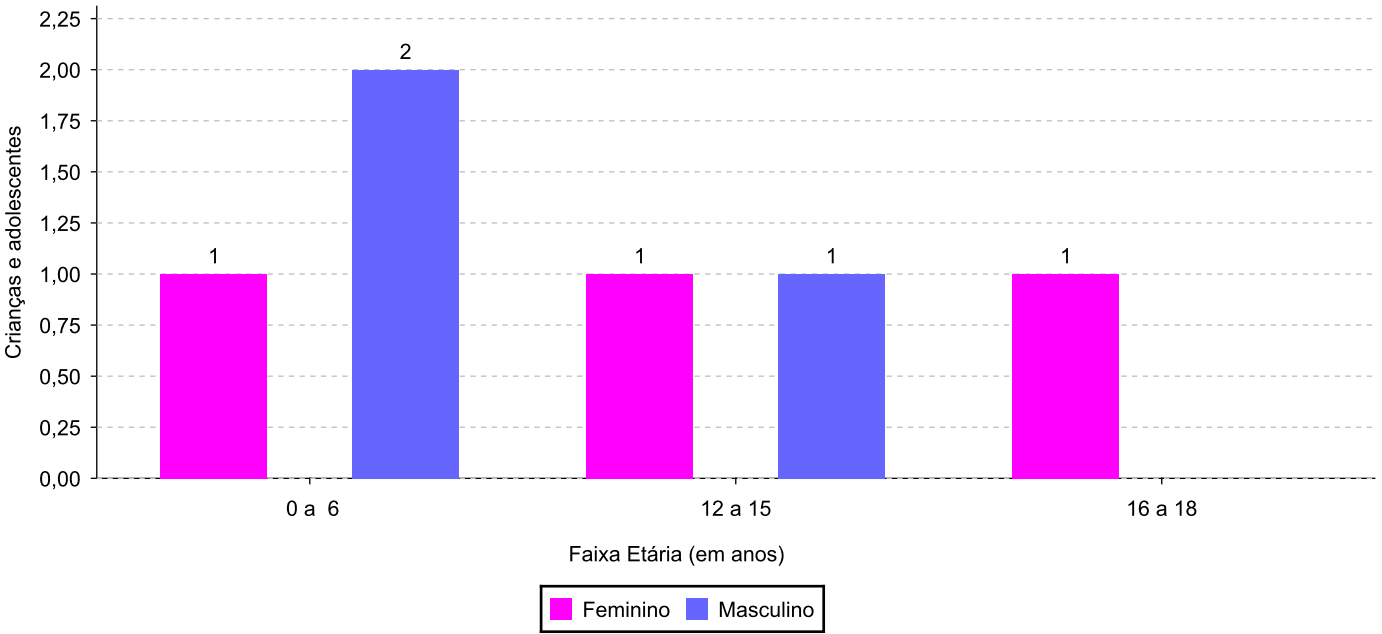
Faixa etária e sexo das crianças e adolescentes acolhidos.

Faixa etária	número de c/a	%	feminino	masculino
0 a 6	3	50,00	1	2
12 a 15	2	33,33	1	1
16 a 18	1	16,67	1	0
Total	6	100,00	3	3

Percentual de crianças e adolescentes acolhidos por faixa etária.



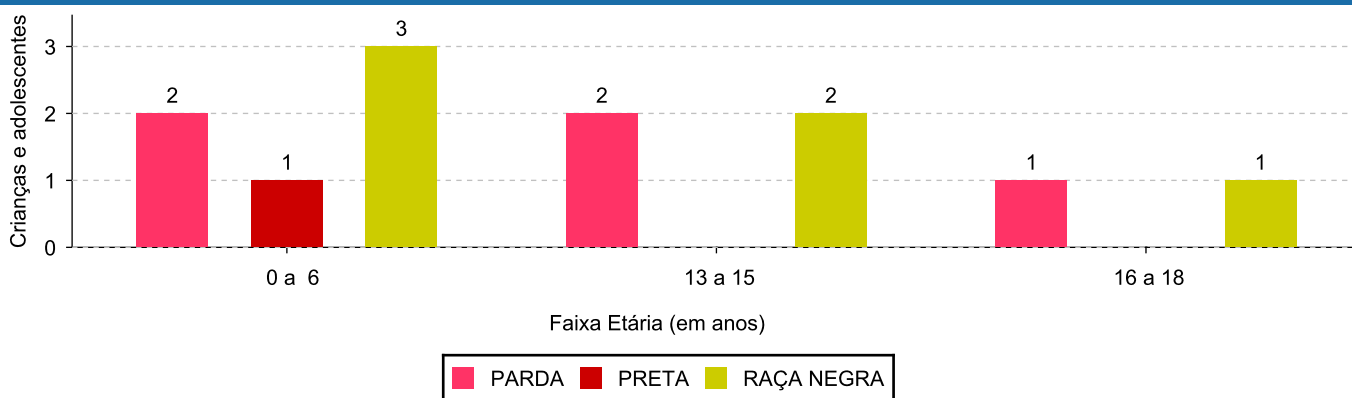
Distribuição das crianças e adolescentes acolhidos por sexo e faixa etária.



Cor/raça e faixa etária das crianças e adolescentes acolhidos.

Faixa Etária	nº de c/a	%	Branca	Amarela	Preta	Parda	Raça Negra	Indígena	Ignorado
0 a 6	3	50,00	0	0	1	2	3	0	0
12 a 15	2	33,33	0	0	0	2	2	0	0
16 a 18	1	16,67	0	0	0	1	1	0	0
Total	6	100,00	0	0	1	5	6	0	0

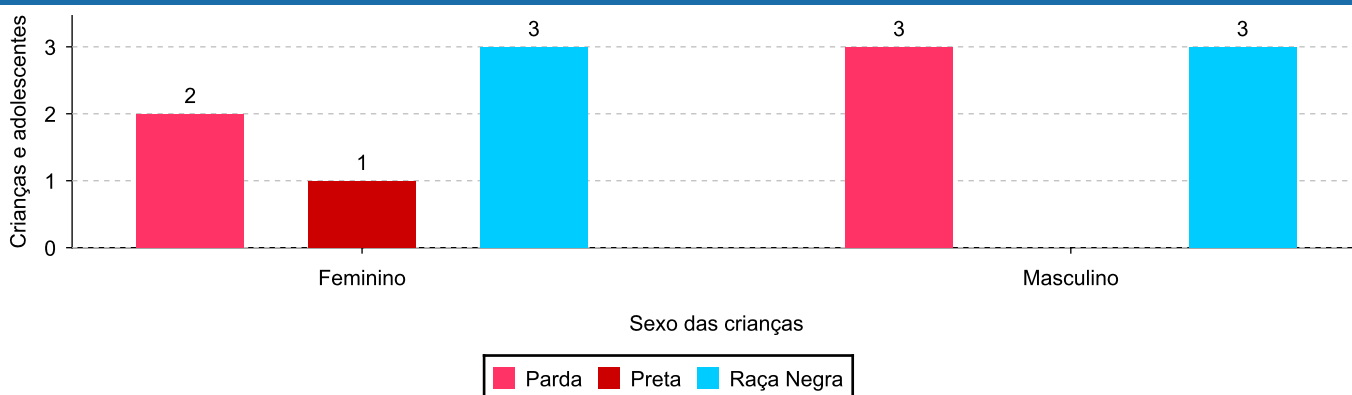
Distribuição das crianças e adolescentes acolhidos por cor/raça e faixa etária.



Cor/Raça e sexo das crianças e adolescentes acolhidos.

Cor/raça	número de c/a	%	feminino	masculino
Raça Negra	6	100,00	3	3
Parda	5	83,33	2	3
Preta	1	16,67	1	0
Total	6	100,00	3	3

Distribuição das crianças e adolescentes acolhidos por cor/raça e sexo.



Escolaridade das crianças e adolescentes acolhidos, por faixa etária.

Faixa etária	Estuda	%	Não Estuda	%	Total	%
0 a 6	3	100,00	0	0,00	3	100,00
12 a 15	2	100,00	0	0,00	2	100,00
16 a 18	1	100,00	0	0,00	1	100,00
Total	6	100,00	0	0,00	6	100,00

Dos indicadores de deficiência e saúde.

Crianças e Adolescentes portadores de necessidades especiais.

Apresentam deficiência	número de c/a	%
Sim	2	33,33
Não	4	66,67
Total	6	100,00

Detalhamento das crianças e adolescentes portadores de necessidades especiais.

Categoria	nº de c/a	%
Deficiência mental	2	100,00
Total	2	100,00

Crianças e Adolescentes acolhidos que necessitam de tratamento de saúde especial.

Necessidade de tratamento de saúde especial	número de c/a	%
Sim	3	50,00
Não	3	50,00
Total	6	100,00

Doenças mais comuns.

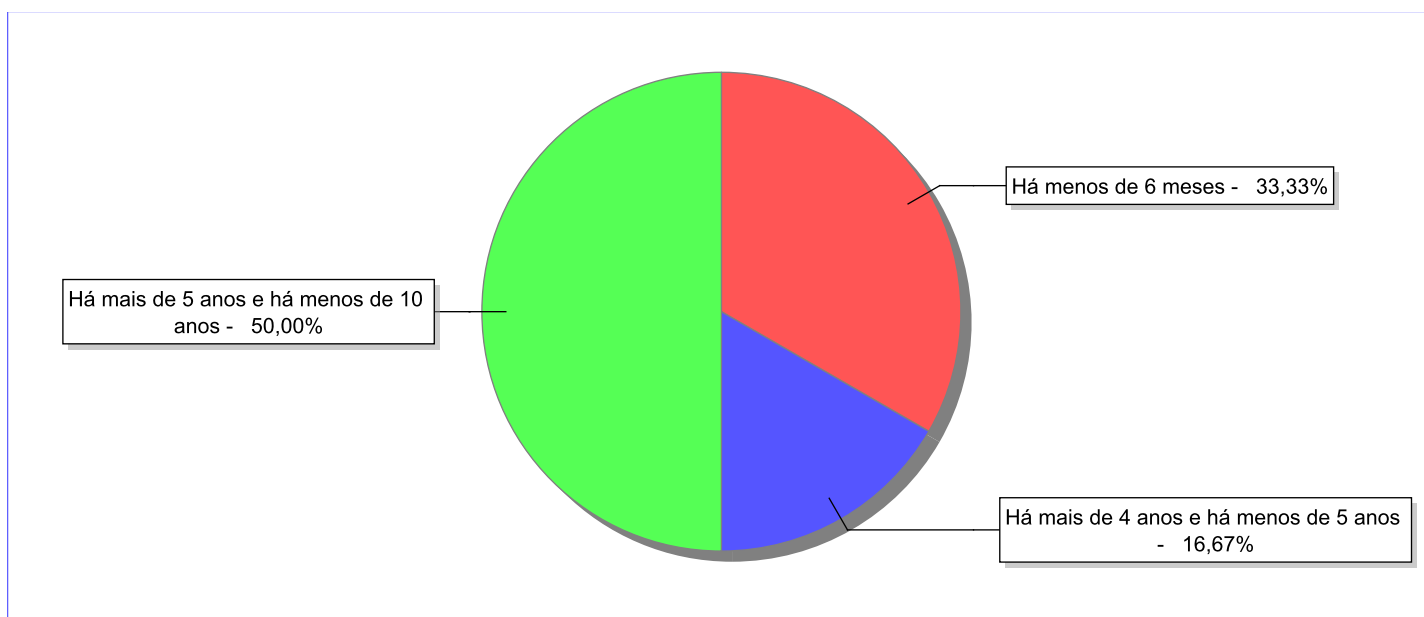
Doenças mais comuns	Incidência	%
Outras doenças	1	33,33
Transtornos Mentais	1	33,33
Acompanhamento Psiquiátrico	1	33,33
Total	3	100,00

Dos indicadores de período e motivo de acolhimento / desligamento.

Tempo de institucionalização das crianças e adolescentes que se encontram em regime de acolhimento institucional ou familiar.

C/A acolhidos	nº de c/a	%
Há menos de 6 meses	2	33,33
Há mais de 4 anos e há menos de 5 anos	1	16,67
Há mais de 5 anos e há menos de 10 anos	3	50,00
Total	6	100,00

Percentual – tempo de acolhimento.



Motivo de acolhimento.

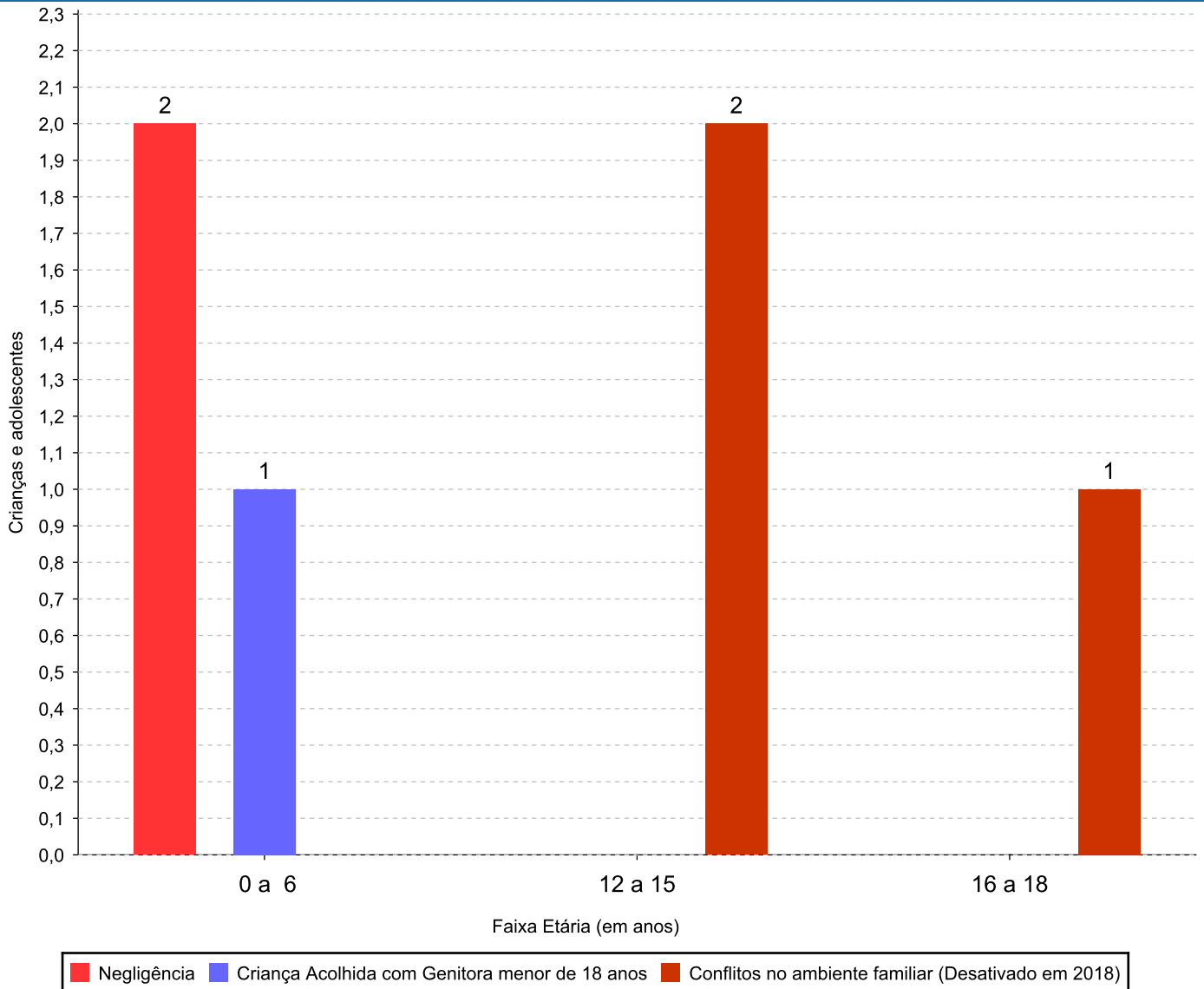
Motivo	nº de c/a	%	feminino	masculino
Conflitos no ambiente familiar (Desativado em 2018)	3	50,00	2	1
Negligência	2	33,33	1	1
Criança Acolhida com Genitora menor de 18 anos	1	16,67	0	1
Total	6	100,00	3	3

Observação: A partir de 2018 o motivo "Devolução por tentativa de colocação familiar mal sucedida" foi desmembrado em "Adoção mal sucedida", "Guarda ou Tutela para terceiros mal sucedida" e "Guarda ou Tutela para família extensa mal sucedida".

Motivo de acolhimento por faixa etária (% do motivo em cada faixa).

Motivo	nº de c/a	%	0 a 6	%	7 a 11	%	12 a 15	%	16 a 18	%
Conflitos no ambiente familiar (Desativado em 2018)	3	50,00	0	0,00	0		2	100,00	1	100,00
Negligência	2	33,33	2	66,67	0		0	0,00	0	0,00
Criança Acolhida com Genitora menor de 18 anos	1	16,67	1	33,33	0		0	0,00	0	0,00
Total	6	100,00	3	100,00	0	100,00	2	100,00	1	100,00

Motivos de acolhimento com maior incidência para cada faixa etária.



Observação: A partir de 2018 o motivo "Devolução por tentativa de colocação familiar mal sucedida" foi desmembrado em "Adoção mal sucedida", "Guarda ou Tutela para terceiros mal sucedida" e "Guarda ou Tutela para família extensa mal sucedida".

Motivo de acolhimento por faixa etária (% da faixa em cada motivo).

Motivo	nº de c/a	0 a 6	%	7 a 11	%	12 a 15	%	16 a 18	%
Conflitos no ambiente familiar (Desativado em 2018)	3	0	0,00	0	0,00	2	66,67	1	33,33
Negligência	2	2	100,00	0	0,00	0	0,00	0	0,00
Criança Acolhida com Genitora menor de 18 anos	1	1	100,00	0	0,00	0	0,00	0	0,00
Total	6	3	50,00	0	0,00	2	33,33	1	16,67

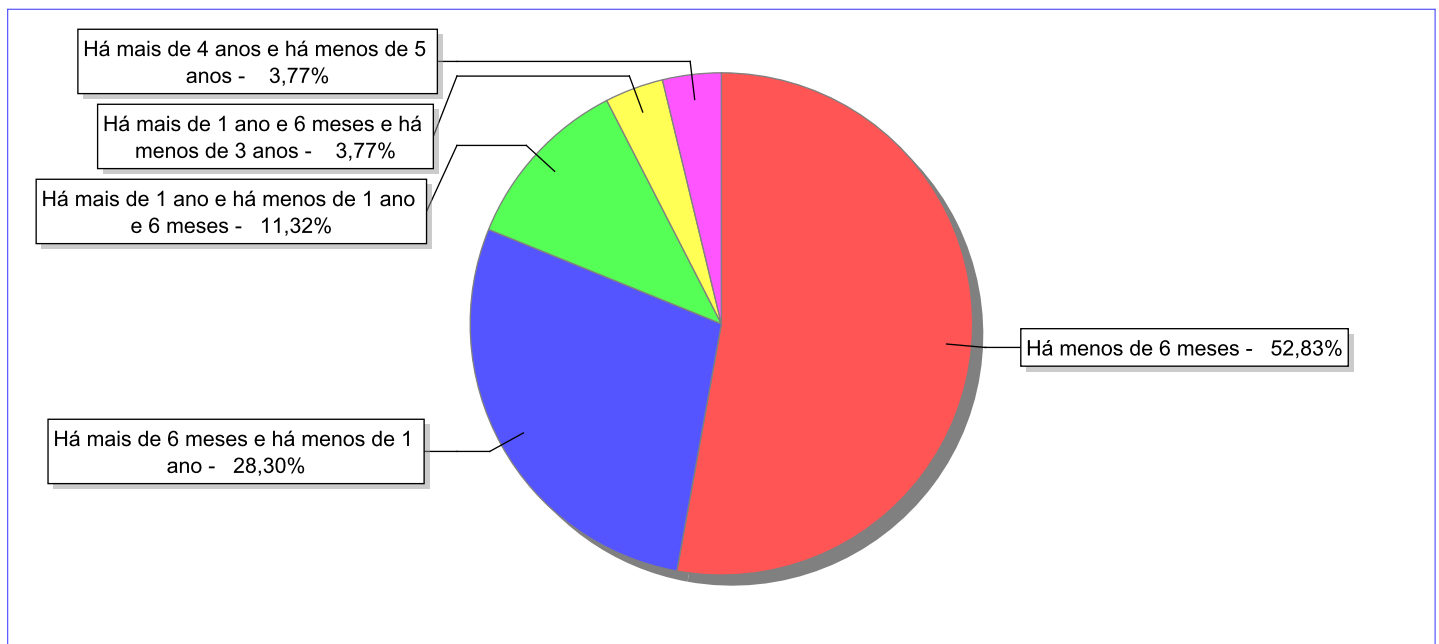
Observação: A partir de 2018 o motivo "Devolução por tentativa de colocação familiar mal sucedida" foi desmembrado em "Adoção mal sucedida", "Guarda ou Tutela para terceiros mal sucedida" e "Guarda ou Tutela para família extensa mal sucedida".

Tempo de institucionalização das crianças e adolescentes que se desligaram (*) do regime de acolhimento institucional ou familiar.

(*) Refere-se a crianças e adolescentes desligados a partir de 2008 e que não foram acolhidos novamente.

C/A desligados	nº de c/a	%
Há menos de 6 meses	28	52,83
Há mais de 6 meses e há menos de 1 ano	15	28,30
Há mais de 1 ano e há menos de 1 ano e 6 meses	6	11,32
Há mais de 1 ano e 6 meses e há menos de 3 anos	2	3,77
Há mais de 4 anos e há menos de 5 anos	2	3,77
Total	53	100,00

Percentual – tempo de acolhimento.



Motivo de desligamento.

Motivo	nº de c/a	%	feminino	masculino
Reintegração aos genitores	37	69,81	21	16
Guarda ou tutela para família extensa (a partir de 2018)	12	22,64	6	6
Colocação em família substituta (Desativado e Desmembrado em 2018)	3	5,66	3	0
Emancipação	1	1,89	1	0
Total	53	100,00	31	22

Observação: A partir de 2018 o motivo "Colocação em família substituta" foi desmembrado em "Adoção", Guarda ou Tutela para terceiros" e "Guarda ou Tutela para família extensa".

Dos indicadores que podem contribuir para a definição da situação jurídica das crianças e adolescentes acolhidos.

Relação entre visitação e Ação de Destituição do Poder Familiar (ADPF).

Detalhamento da visitação	número de c/a	%	número de c/a com ADPF	% de c/a com ADPF	número de c/a sem ADPF	% de c/a sem ADPF
diária	1	16,67	0	0,00	1	100,00
semanal	1	16,67	0	0,00	1	100,00
sem visita	4	66,67	3	75,00	1	25,00
Total	6	100,00	3	50,00	3	50,00

Faixa etária das crianças e adolescentes sem visita.

Faixa Etária	número de c/a	%	número de c/a com ADPF	% de c/a com ADPF	número de c/a sem ADPF	% de c/a sem ADPF
0 a 6	1	25,00	0	0,00	1	100,00
12 a 15	2	50,00	2	100,00	0	0,00
16 a 18	1	25,00	1	100,00	0	0,00
Total	4	100,00	3	75,00	1	25,00

Vínculos biológicos das crianças e adolescentes acolhidos

Situação	número de c/a	%	número de c/a com ADPF	% de c/a com ADPF	número de c/a sem ADPF	% de c/a sem ADPF
Pai e/ou mãe vivo(s)	3	50,00	0	0,00	3	100,00
ADPF com trânsito em julgado	3	50,00	3	100,00	0	0,00
Total	6	100,00	3	50,00	3	50,00

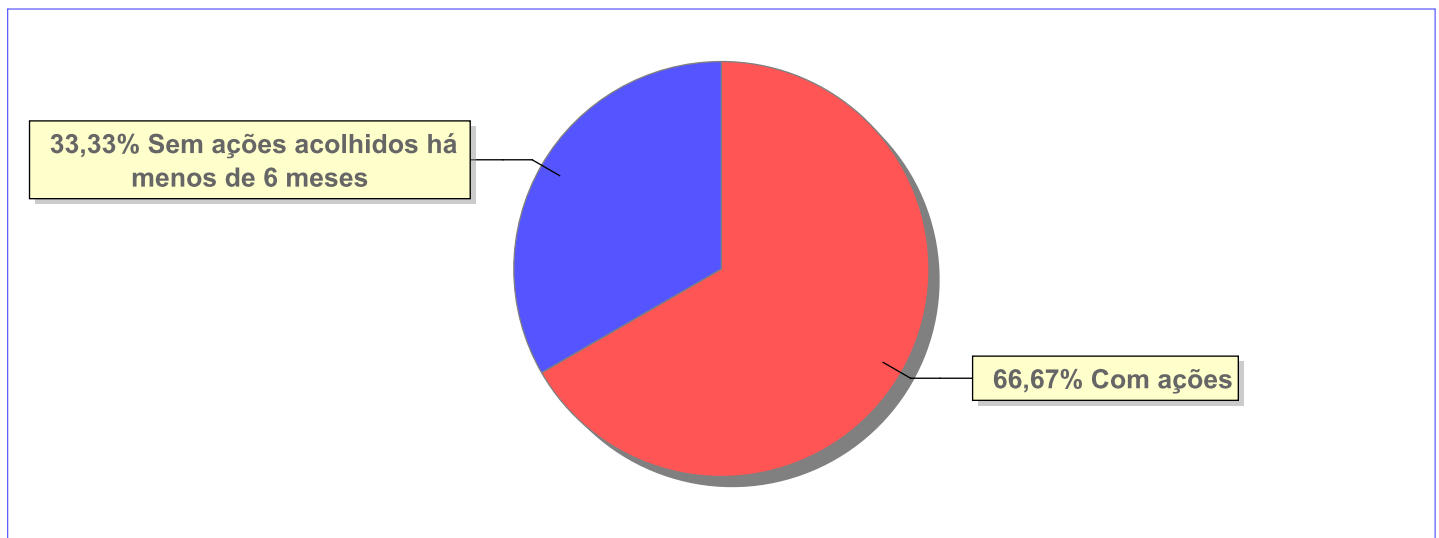
Perfil dos Aptos à adoção

Critério	Órfãos	ADPF	Pais Desconhecidos	Entrega Voluntária	Total
Sexo					
Feminino	0	2	0	0	2
Masculino	0	1	0	0	1
Total	0	3	0	0	3
Faixa Etária					
12 a 15	0	2	0	0	2
16 a 18	0	1	0	0	1
Total	0	3	0	0	3
Tempo de Acolhimento					
Há mais de 5 anos e há menos de 10 anos	0	3	0	0	3
Total	0	3	0	0	3
Deficiências					
Não	0	1	0	0	1
Sim	0	2	0	0	2
Total	0	3	0	0	3
Doenças					
Não	0	1	0	0	1
Sim	0	2	0	0	2
Total	0	3	0	0	3
Cor/Raça					
Parda	0	3	0	0	3
Raça Negra	0	3	0	0	3
Total	0	3	0	0	3

Panorama e detalhamento da situação das crianças e adolescentes no sistema de justiça

Critério	número de c/a	%
Panorama da situação da c/a no sistema de justiça		
Com ações judiciais	4	66,67
Sem ações judiciais	2	33,33
Total	6	100,00
Acompanhamento no âmbito da PJJ de crianças e adolescentes sem ações		
Sem P.A. acolhidos há menos de 6 meses	2	100,00
Total	2	100,00
Acompanhamento no âmbito do Poder Judiciário		
com ações judiciais	4	66,67
sem ações e sem procedimentos judiciais	2	33,33
Total	6	100,00

Distribuição percentual de ações.

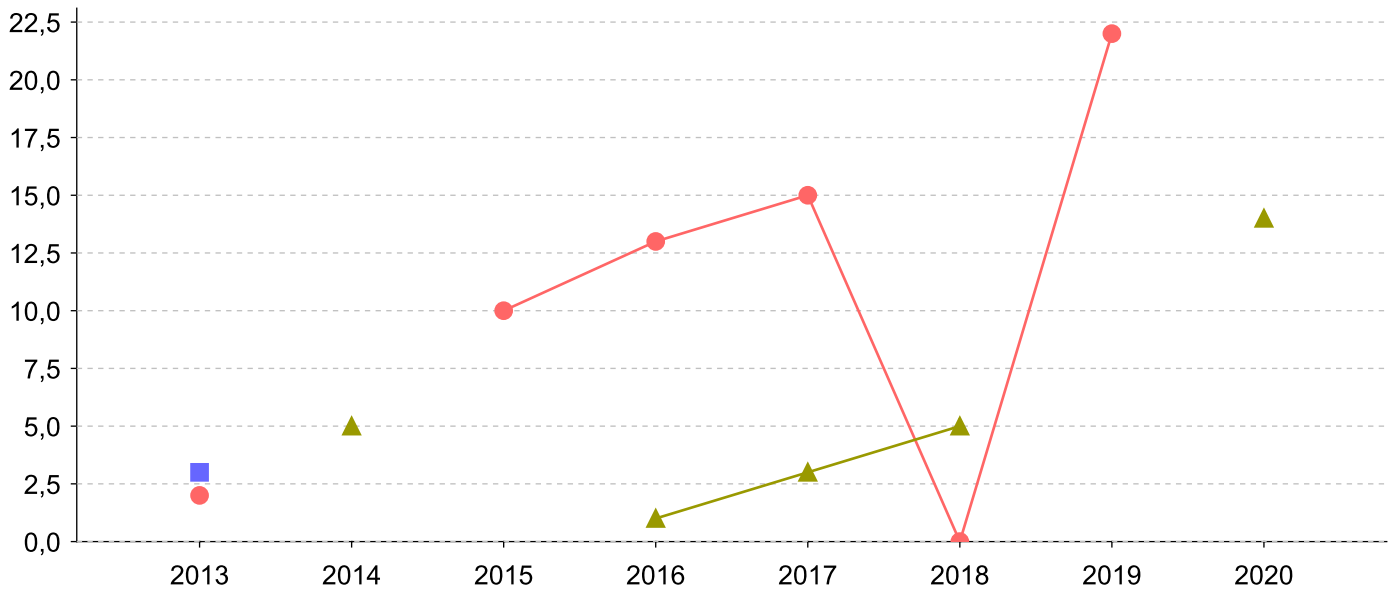


Ações Judiciais	nº de ações	%
Ação de Destituição do Poder Familiar	3	75,00
Representação em face dos pais ou responsável (Art. 249, ECA)	1	25,00
Total	4	100,00

Evolução do tempo médio de acolhimento (em meses) das c/a desligadas

Motivo do Desligamento	Média	2013	2014	2015	2016	2017	2018	2019	2020	2021	2022
Reintegração aos genitores	9	2	-	10	13	15	0	22	-	-	-
Guarda ou tutela para família extensa (a partir de 2018)	5	-	5	-	1	3	5	-	14	-	-
Colocação em família substituta (Desativado e Desmembrado em 2018)	3	3	-	-	-	-	-	-	-	-	-

Evolução do tempo médio de acolhimento das c/a desligadas (principais motivos)



■ Colocação em família substituta (Desativado e Desmembrado em 2018)
 ● Reintegração aos genitores
 ▲ Guarda ou tutela para família extensa (a partir de 2018)

Distribuição da população infantojuvenil acolhida

Total das serviços de acolhimento institucional e Equipe de acompanhamento do Projeto Família Acolhedora (CREAS), das crianças e adolescentes inseridos nesses regimes, das crianças e adolescentes aptos à adoção, das crianças e adolescentes sem registro civil de nascimento e das crianças e adolescentes sem visita.

Atendimento	número de serviços	número de c/a	% de c/a no Estado	aptos à adoção	% aptos à adoção	Sem RCN	Sem Visita
SANTO ANTÔNIO DE PÁDUA	1	7	100,00	3	42,86	0	3
Serviço de Acolhimento Institucional/ Modalidade Abrigo Institucional	1	7	100,00	3	42,86	0	3

Origem da população infantojuvenil acolhida no Município.

Município	Acolhidos	%
Santo Antônio de Pádua	7	100,00

Distribuição da população infantojuvenil oriunda do Município analisado, acolhida pelos demais Municípios do Estado.

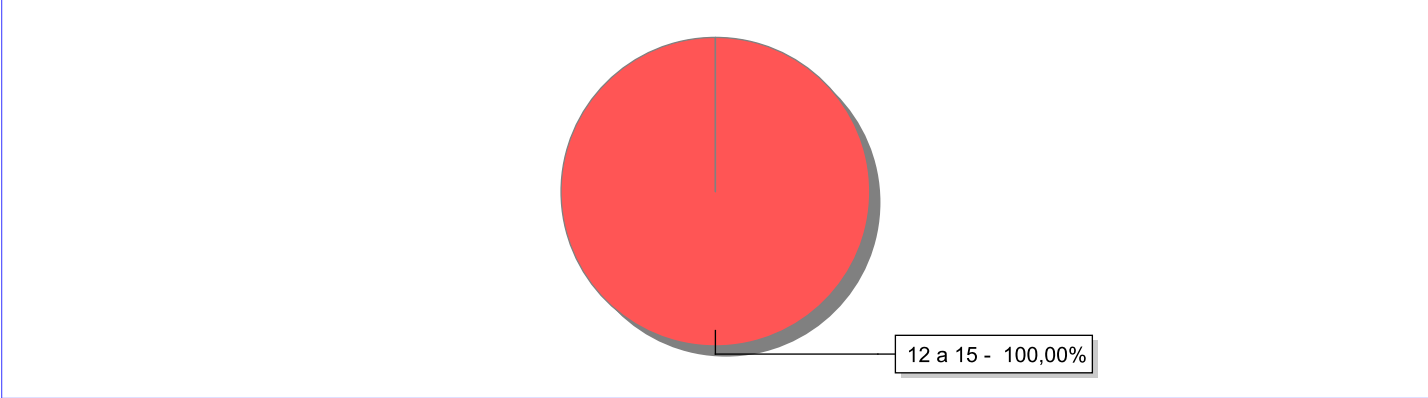
Município de localização do acolhido	Acolhidos	%
Miracema	2	100,00
Total	2	100,00

Indicadores de faixa etária, sexo, cor/raça e escolaridade das crianças e adolescentes acolhidos.

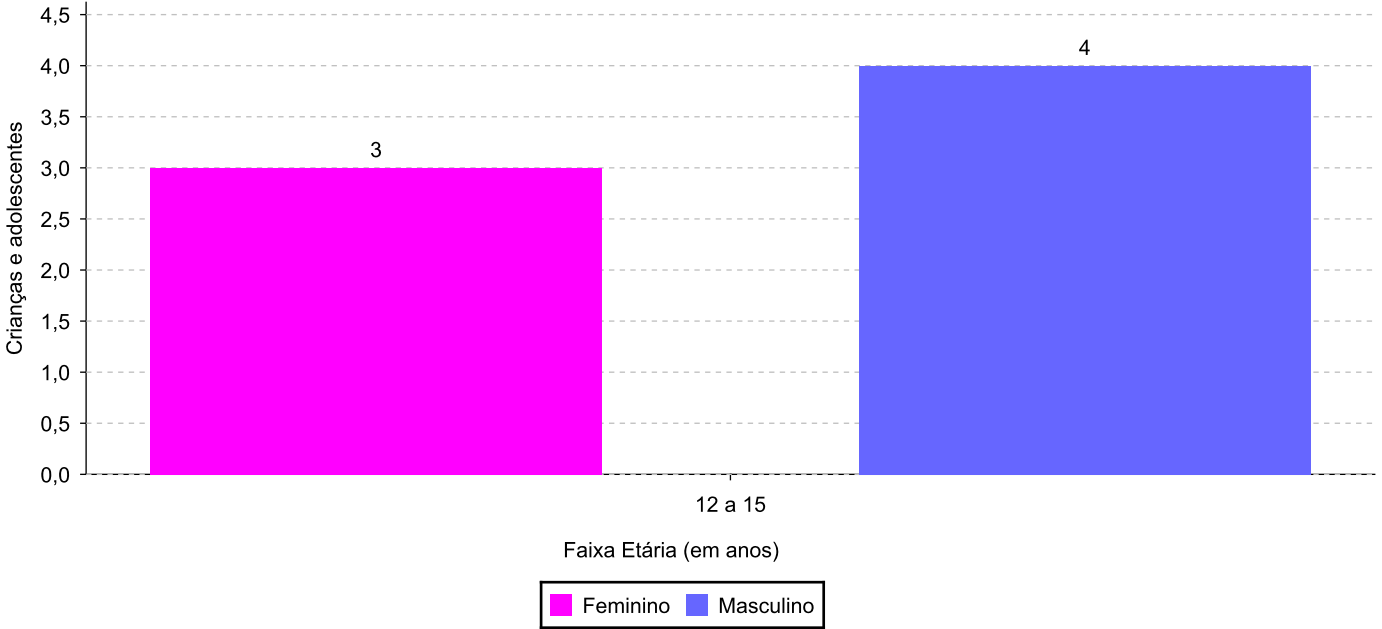
Faixa etária e sexo das crianças e adolescentes acolhidos.

Faixa etária	número de c/a	%	feminino	masculino
12 a 15	7	100,00	3	4
Total	7	100,00	3	4

Percentual de crianças e adolescentes acolhidos por faixa etária.



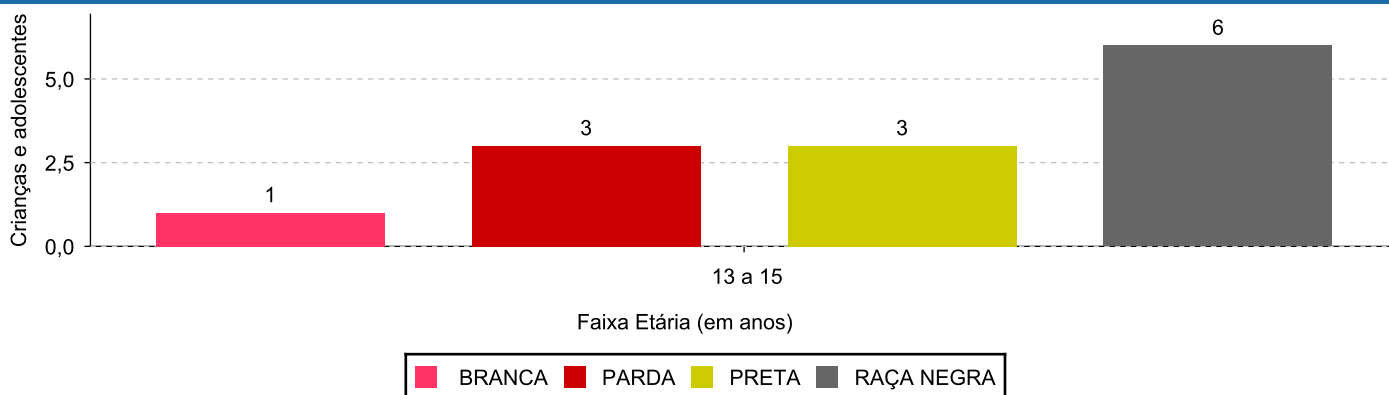
Distribuição das crianças e adolescentes acolhidos por sexo e faixa etária.



Cor/raça e faixa etária das crianças e adolescentes acolhidos.

Faixa Etária	nº de c/a	%	Branca	Amarela	Preta	Parda	Raça Negra	Indigena	Ignorado
12 a 15	7	100,00	1	0	3	3	6	0	0
Total	7	100,00	1	0	3	3	6	0	0

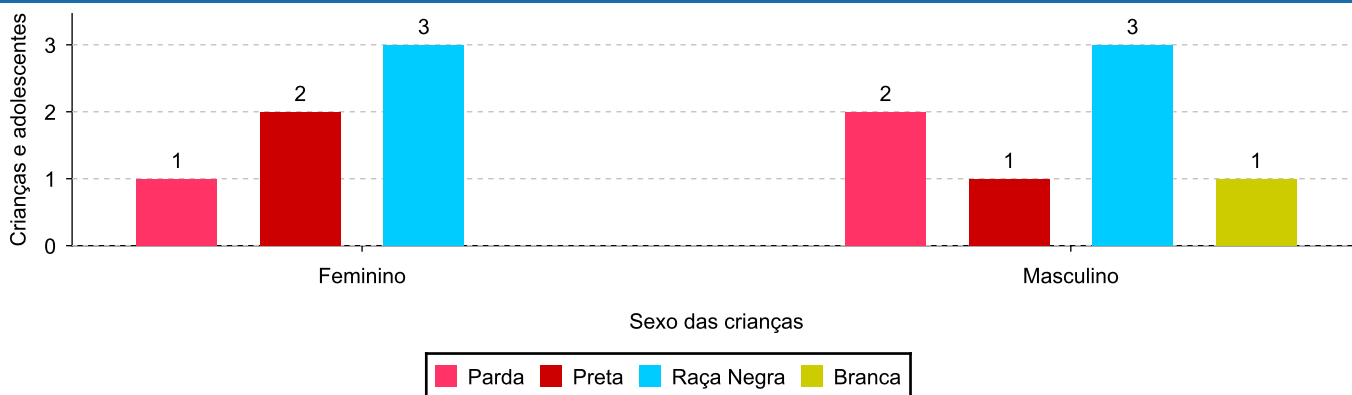
Distribuição das crianças e adolescentes acolhidos por cor/raça e faixa etária.



Cor/Raça e sexo das crianças e adolescentes acolhidos.

Cor/raça	número de c/a	%	feminino	masculino
Raça Negra	6	85,71	3	3
Preta	3	42,86	2	1
Parda	3	42,86	1	2
Branca	1	14,29	0	1
Total	7	100,00	3	4

Distribuição das crianças e adolescentes acolhidos por cor/raça e sexo.



Escolaridade das crianças e adolescentes acolhidos, por faixa etária.

Faixa etária	Estuda	%	Não Estuda	%	Total	%
12 a 15	7	100,00	0	0,00	7	100,00
Total	7	100,00	0	0,00	7	100,00

Dos indicadores de deficiência e saúde.

Crianças e Adolescentes portadores de necessidades especiais.

Apresentam deficiência	número de c/a	%
Não	7	100,00
Total	7	100,00

Crianças e Adolescentes acolhidos que necessitam de tratamento de saúde especial.

Necessidade de tratamento de saúde especial	número de c/a	%
Não	3	42,86
Sim	4	57,14
Total	7	100,00

Doenças mais comuns.

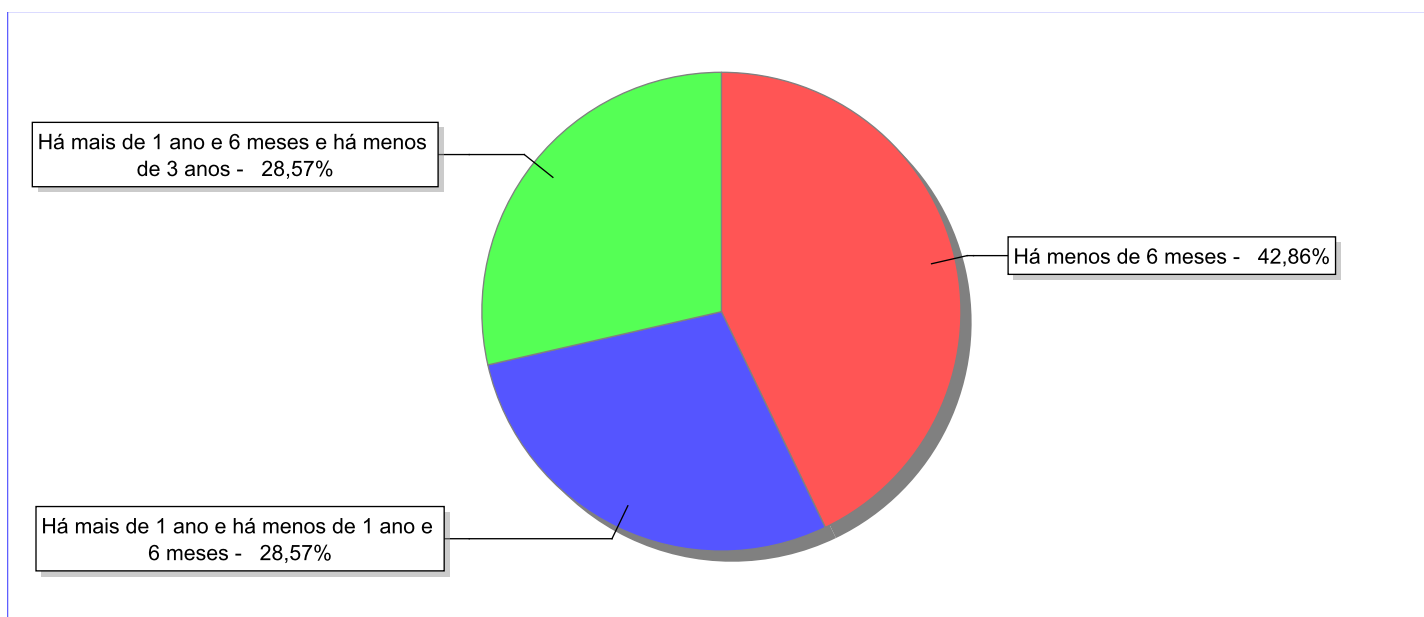
Doenças mais comuns	Incidência	%
Acompanhamento psicológico	3	75,00
Alergia	1	25,00
Total	4	100,00

Dos indicadores de período e motivo de acolhimento / desligamento.

Tempo de institucionalização das crianças e adolescentes que se encontram em regime de acolhimento institucional ou familiar.

C/A acolhidos	nº de c/a	%
Há menos de 6 meses	3	42,86
Há mais de 1 ano e há menos de 1 ano e 6 meses	2	28,57
Há mais de 1 ano e 6 meses e há menos de 3 anos	2	28,57
Total	7	100,00

Percentual – tempo de acolhimento.



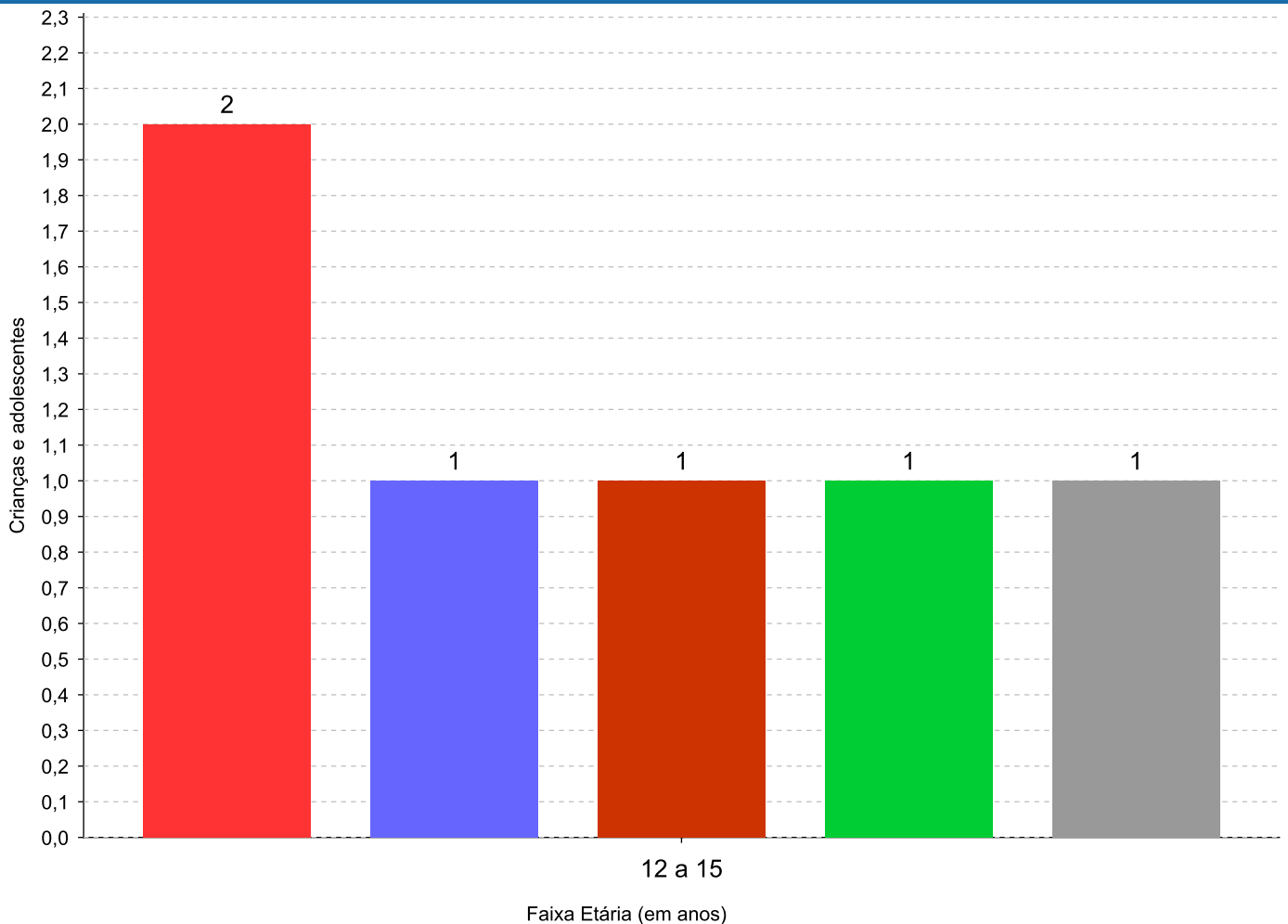
Motivo de acolhimento.

Motivo	nº de c/a	%	feminino	masculino
Abusos físicos ou psicológicos contra a criança ou adolescente	2	28,57	1	1
Negligência	1	14,29	0	1
Em razão de sua conduta	1	14,29	0	1
Adoção mal sucedida (a partir de 2018)	1	14,29	0	1
Responsável impossibilitado de cuidar por motivo de doença	1	14,29	1	0
Guarda ou tutela para família extensa mal sucedida (a partir de 2018)	1	14,29	1	0
Total	7	100,00	3	4

Observação: A partir de 2018 o motivo "Devolução por tentativa de colocação familiar mal sucedida" foi desmembrado em "Adoção mal sucedida", "Guarda ou Tutela para terceiros mal sucedida" e "Guarda ou Tutela para família extensa mal sucedida".

Motivo de acolhimento por faixa etária (% do motivo em cada faixa).

Motivo	nº de c/a	%	0 a 6	%	7 a 11	%	12 a 15	%	16 a 18	%
Abusos físicos ou psicológicos contra a criança ou adolescente	2	28,57	0		0		2	28,57	0	
Negligência	1	14,29	0		0		1	14,29	0	
Em razão de sua conduta	1	14,29	0		0		1	14,29	0	
Adoção mal sucedida (a partir de 2018)	1	14,29	0		0		1	14,29	0	
Responsável impossibilitado de cuidar por motivo de doença	1	14,29	0		0		1	14,29	0	
Guarda ou tutela para família extensa mal sucedida (a partir de 2018)	1	14,29	0		0		1	14,29	0	
Total	7	100,00	0	100,00	0	100,00	7	100,00	0	100,00

Motivos de acolhimento com maior incidência para cada faixa etária.


■ Abusos físicos ou psicológicos contra a criança ou adolescente	■ Negligência
■ Guarda ou tutela para família extensa mal sucedida (a partir de 2018)	■ Responsável impossibilitado de cuidar por motivo de doença
■ Adoção mal sucedida (a partir de 2018)	

Observação: A partir de 2018 o motivo "Devolução por tentativa de colocação familiar mal sucedida" foi desmembrado em "Adoção mal sucedida", "Guarda ou Tutela para terceiros mal sucedida" e "Guarda ou Tutela para família extensa mal sucedida".

Motivo de acolhimento por faixa etária (% da faixa em cada motivo).

Motivo	nº de c/a	0 a 6	%	7 a 11	%	12 a 15	%	16 a 18	%
Abusos físicos ou psicológicos contra a criança ou adolescente	2	0	0,00	0	0,00	2	100,00	0	0,00
Negligência	1	0	0,00	0	0,00	1	100,00	0	0,00
Em razão de sua conduta	1	0	0,00	0	0,00	1	100,00	0	0,00
Adoção mal sucedida (a partir de 2018)	1	0	0,00	0	0,00	1	100,00	0	0,00
Responsável impossibilitado de cuidar por motivo de doença	1	0	0,00	0	0,00	1	100,00	0	0,00
Guarda ou tutela para família extensa mal sucedida (a partir de 2018)	1	0	0,00	0	0,00	1	100,00	0	0,00
Total	7	0	0,00	0	0,00	7	100,00	0	0,00

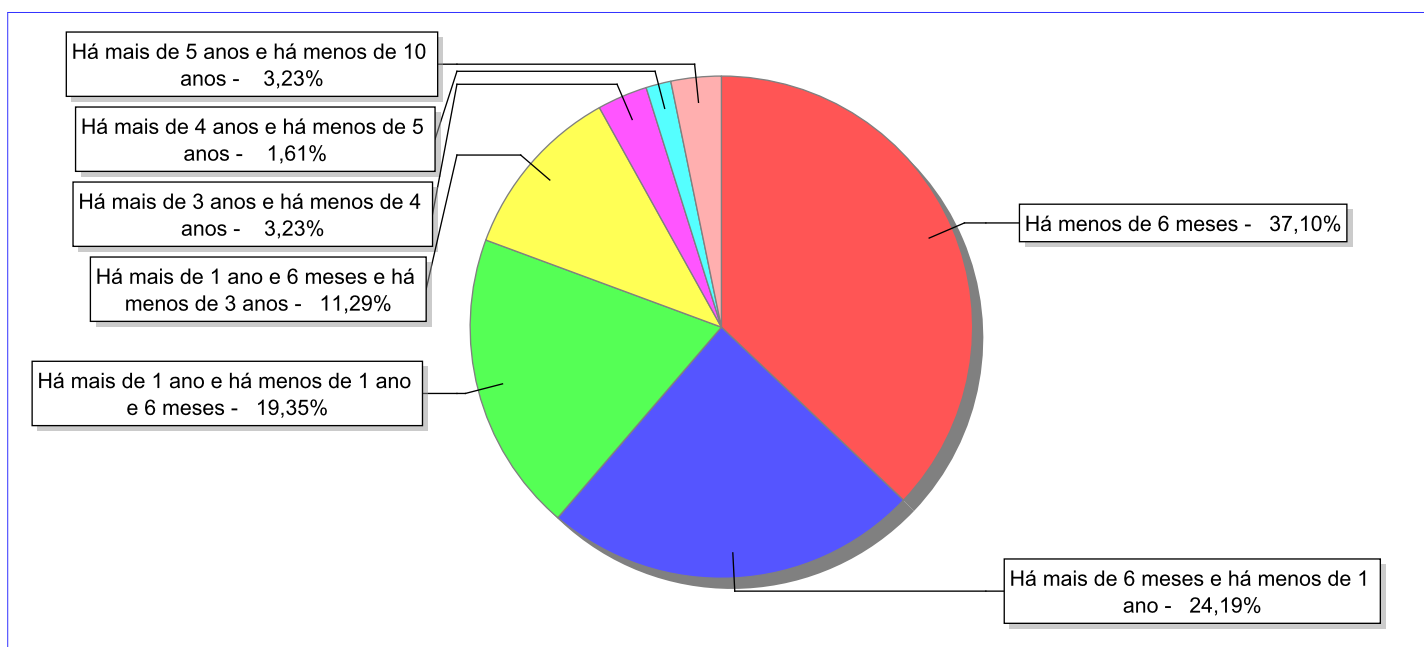
Observação: A partir de 2018 o motivo "Devolução por tentativa de colocação familiar mal sucedida" foi desmembrado em "Adoção mal sucedida", "Guarda ou Tutela para terceiros mal sucedida" e "Guarda ou Tutela para família extensa mal sucedida".

Tempo de institucionalização das crianças e adolescentes que se desligaram (*) do regime de acolhimento institucional ou familiar.

(*) Refere-se a crianças e adolescentes desligados a partir de 2008 e que não foram acolhidos novamente.

C/A desligados	nº de c/a	%
Há menos de 6 meses	23	37,10
Há mais de 6 meses e há menos de 1 ano	15	24,19
Há mais de 1 ano e há menos de 1 ano e 6 meses	12	19,35
Há mais de 1 ano e 6 meses e há menos de 3 anos	7	11,29
Há mais de 3 anos e há menos de 4 anos	2	3,23
Há mais de 4 anos e há menos de 5 anos	1	1,61
Há mais de 5 anos e há menos de 10 anos	2	3,23
Total	62	100,00

Percentual – tempo de acolhimento.



Motivo de desligamento.

Motivo	nº de c/a	%	feminino	masculino
Reintegração aos genitores	27	43,55	13	14
Guarda ou tutela para família extensa (a partir de 2018)	8	12,90	6	2
Maioridade	6	9,68	2	4
Colocação em família substituta (Desativado e Desmembrado em 2018)	5	8,06	2	3
Adoção (a partir de 2018)	5	8,06	2	3
Evasão	3	4,84	0	3
Transferência para outro regime de atendimento	3	4,84	0	3
Guarda ou Tutela para terceiros (a partir de 2018)	2	3,23	0	2
Transferência para outro serviço de acolhimento institucional	2	3,23	1	1
Emancipação	1	1,61	0	1
Total	62	100,00	26	36

Observação: A partir de 2018 o motivo "Colocação em família substituta" foi desmembrado em "Adoção", Guarda ou Tutela para terceiros" e "Guarda ou Tutela para família extensa".

Dos indicadores que podem contribuir para a definição da situação jurídica das crianças e adolescentes acolhidos.

Relação entre visitação e Ação de Destituição do Poder Familiar (ADPF).

Detalhamento da visitação	número de c/a	%	número de c/a com ADPF	% de c/a com ADPF	número de c/a sem ADPF	% de c/a sem ADPF
diária	1	14,29	0	0,00	1	100,00
semanal	3	42,86	2	66,67	1	33,33
sem visita	3	42,86	1	33,33	2	66,67
Total	7	100,00	3	42,86	4	57,14

Faixa etária das crianças e adolescentes sem visita.

Faixa Etária	número de c/a	%	número de c/a com ADPF	% de c/a com ADPF	número de c/a sem ADPF	% de c/a sem ADPF
12 a 15	3	100,00	1	33,33	2	66,67
Total	3	100,00	1	33,33	2	66,67

Vínculos biológicos das crianças e adolescentes acolhidos

Situação	número de c/a	%	número de c/a com ADPF	% de c/a com ADPF	número de c/a sem ADPF	% de c/a sem ADPF
Pai e/ou mãe vivo(s)	4	57,14	0	0,00	4	100,00
ADPF com trânsito em julgado	3	42,86	3	100,00	0	0,00
Total	7	100,00	3	42,86	4	57,14

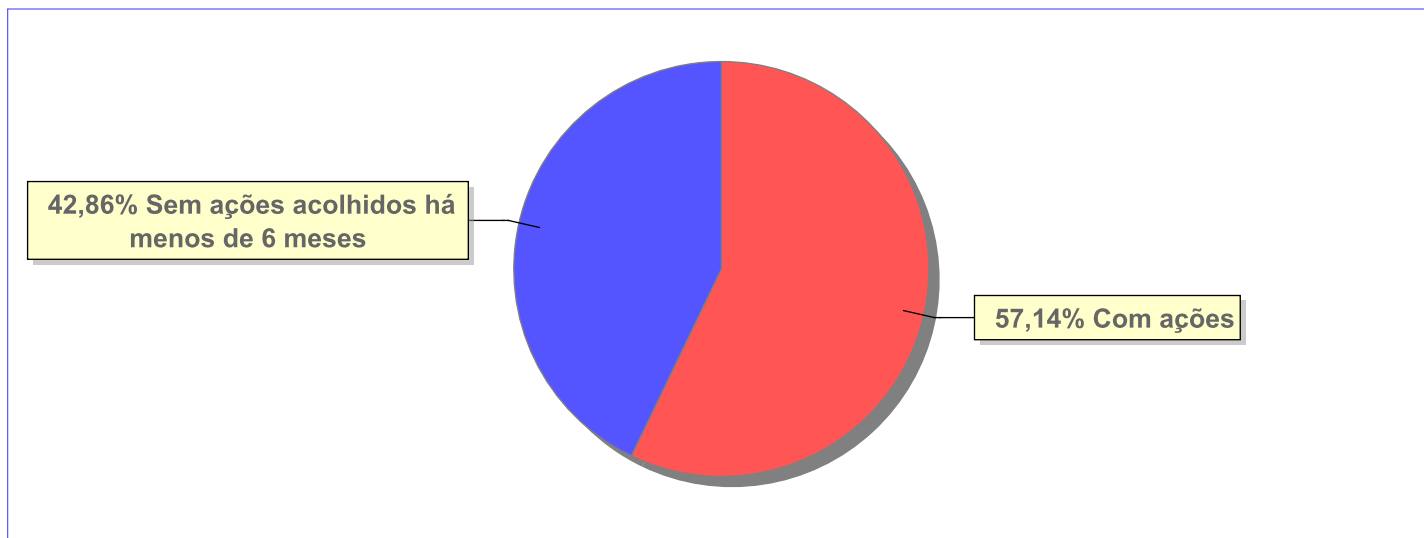
Perfil dos Aptos à adoção

Critério	Órfãos	ADPF	Pais Desconhecidos	Entrega Voluntária	Total
Sexo					
Feminino	0	1	0	0	1
Masculino	0	2	0	0	2
Total	0	3	0	0	3
Faixa Etária					
12 a 15	0	3	0	0	3
Total	0	3	0	0	3
Tempo de Acolhimento					
Há mais de 1 ano e há menos de 1 ano e 6 meses	0	1	0	0	1
Há mais de 1 ano e 6 meses e há menos de 3 anos	0	2	0	0	2
Total	0	3	0	0	3
Deficiências					
Não	0	3	0	0	3
Total	0	3	0	0	3
Doenças					
Não	0	1	0	0	1
Sim	0	2	0	0	2
Total	0	3	0	0	3
Cor/Raça					
Preta	0	2	0	0	2
Parda	0	1	0	0	1
Raça Negra	0	3	0	0	3
Total	0	3	0	0	3

Panorama e detalhamento da situação das crianças e adolescentes no sistema de justiça

Critério	número de c/a	%
Panorama da situação da c/a no sistema de justiça		
Com ações judiciais	4	57,14
Sem ações judiciais	3	42,86
Total	7	100,00
Acompanhamento no âmbito da PJJ de crianças e adolescentes sem ações		
Sem P.A. acolhidos há menos de 6 meses	3	100,00
Total	3	100,00
Acompanhamento no âmbito do Poder Judiciário		
com ações judiciais	4	57,14
com procedimentos judiciais	3	42,86
Total	7	100,00

Distribuição percentual de ações.

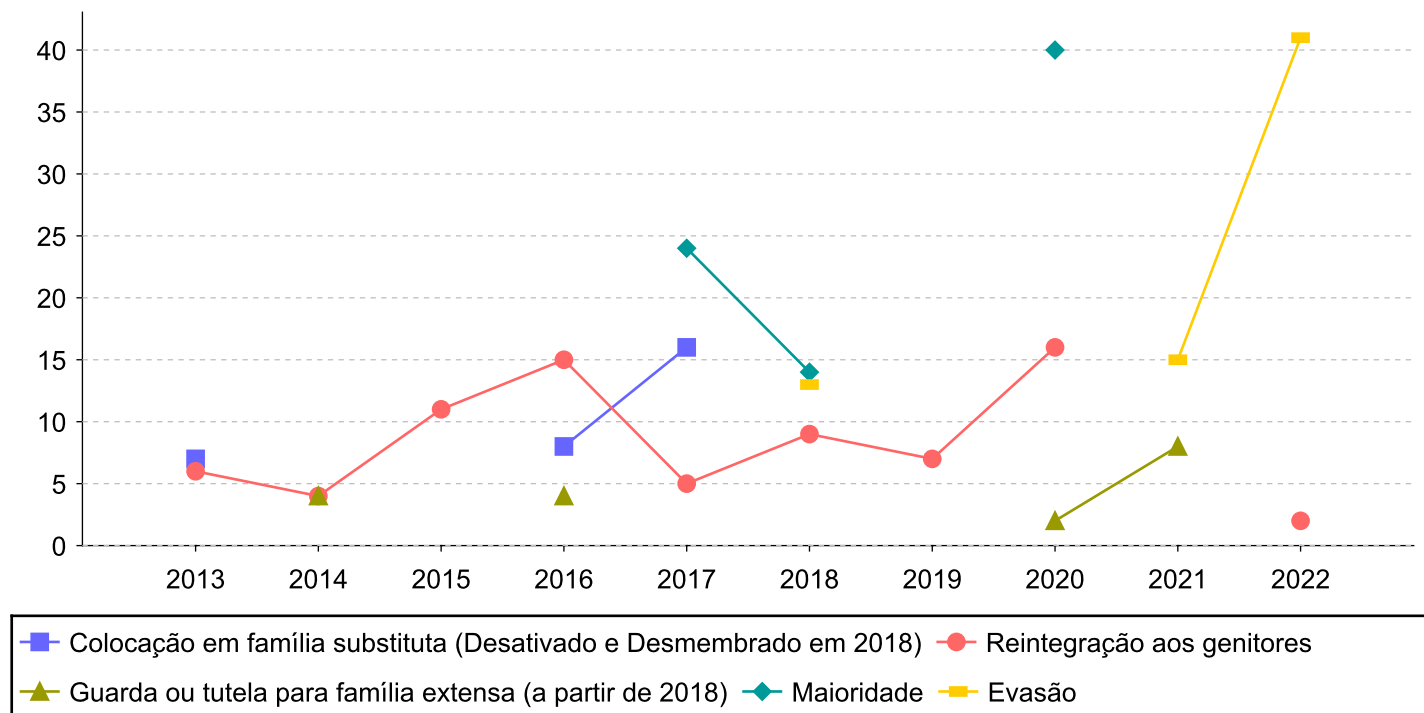


Ações Judiciais	nº de ações	%
Ação de Destituição do Poder Familiar	3	60,00
Ação de Adoção	1	20,00
Ação de Guarda Judicial	1	20,00
Total	5	100,00

Evolução do tempo médio de acolhimento (em meses) das c/a desligadas

Motivo do Desligamento	Média	2013	2014	2015	2016	2017	2018	2019	2020	2021	2022
Reintegração aos genitores	7	6	4	11	15	5	9	7	16	-	2
Guarda ou tutela para família extensa (a partir de 2018)	4	-	4	-	4	-	-	-	2	8	-
Adoção (a partir de 2018)	11	-	-	-	-	-	-	-	-	-	11
Colocação em família substituta (Desativado e Desmembrado em 2018)	10	7	-	-	8	16	-	-	-	-	-
Maioridade	23	-	-	-	-	24	14	-	40	-	-
Evasão	23	-	-	-	-	-	13	-	-	15	41
Transferência para outro regime de atendimento	38	-	-	0	-	-	-	-	-	114	0
Guarda ou Tutela para terceiros (a partir de 2018)	27	-	-	-	-	-	-	24	-	29	-

Evolução do tempo médio de acolhimento das c/a desligadas (principais motivos)



Distribuição da população infantojuvenil acolhida

Total das serviços de acolhimento institucional e Equipe de acompanhamento do Projeto Família Acolhedora (CREAS), das crianças e adolescentes inseridos nesses regimes, das crianças e adolescentes aptos à adoção, das crianças e adolescentes sem registro civil de nascimento e das crianças e adolescentes sem visita.

Atendimento	número de serviços	número de c/a	% de c/a no Estado	aptos à adoção	% aptos à adoção	Sem RCN	Sem Visita
SÃO FIDÉLIS	1	9	100,00	0	0,00	0	6
Serviço de Acolhimento Institucional/ Modalidade Abrigo Institucional	1	9	100,00	0	0,00	0	6



Origem da população infantojuvenil acolhida no Município.

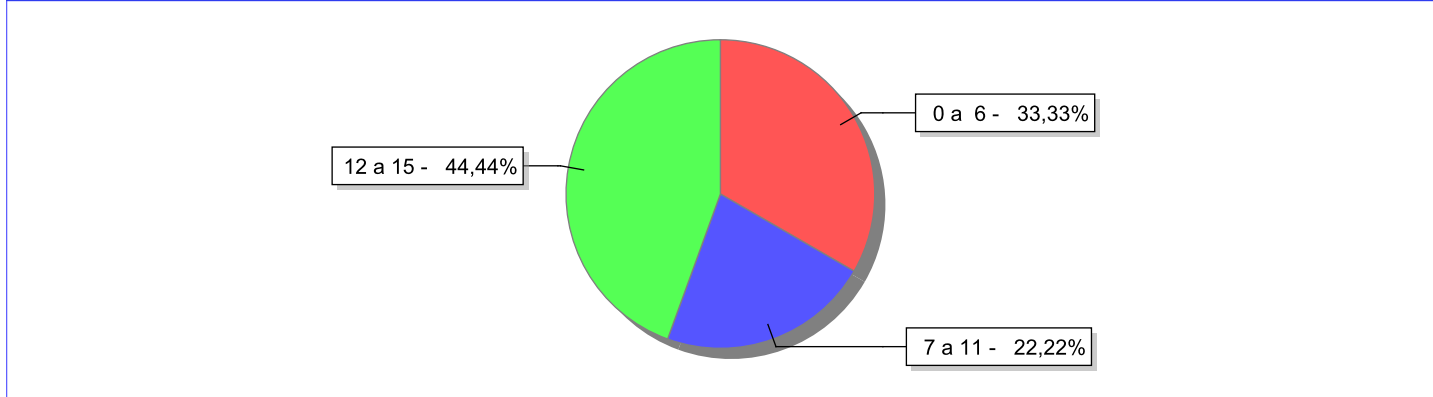
Município	Acolhidos	%
São Fidélis	9	100,00

Indicadores de faixa etária, sexo, cor/raça e escolaridade das crianças e adolescentes acolhidos.

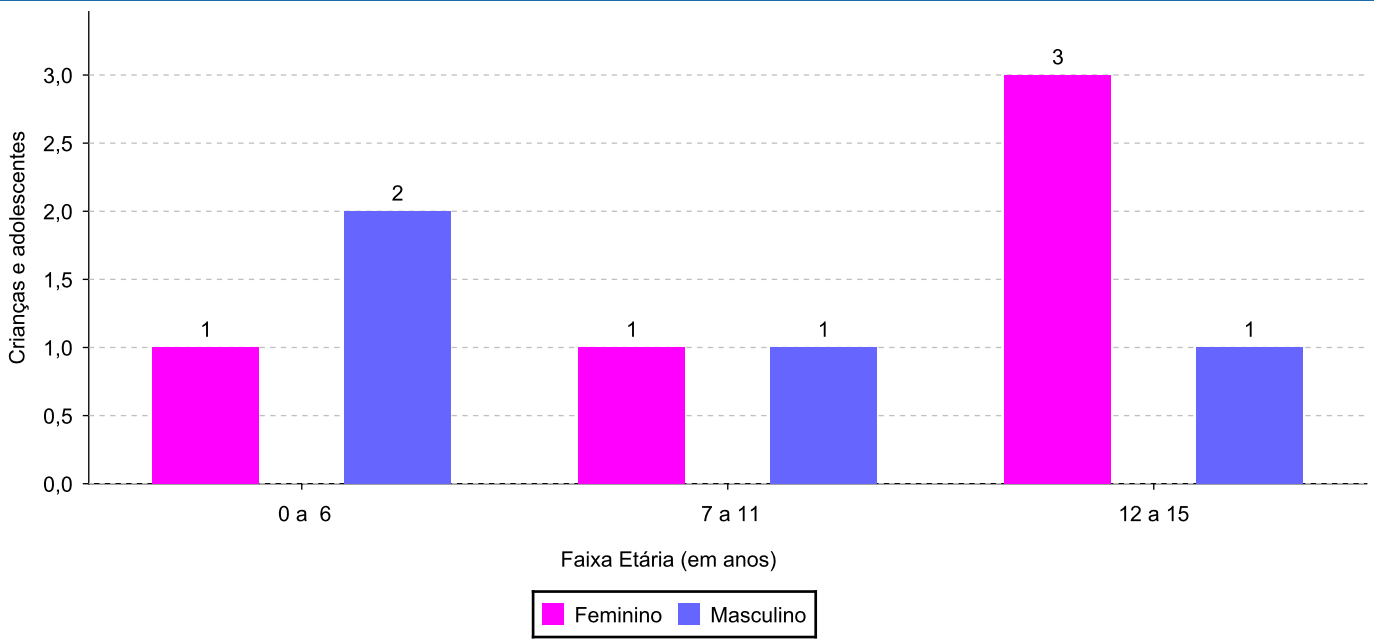
Faixa etária e sexo das crianças e adolescentes acolhidos.

Faixa etária	número de c/a	%	feminino	masculino
0 a 6	3	33,33	1	2
7 a 11	2	22,22	1	1
12 a 15	4	44,44	3	1
Total	9	100,00	5	4

Percentual de crianças e adolescentes acolhidos por faixa etária.



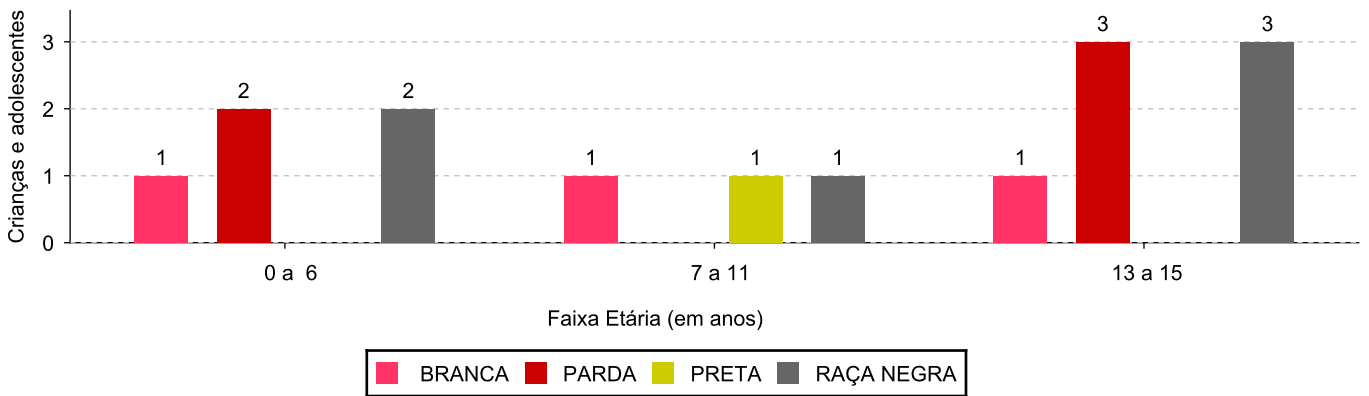
Distribuição das crianças e adolescentes acolhidos por sexo e faixa etária.



Cor/raça e faixa etária das crianças e adolescentes acolhidos.

Faixa Etária	nº de c/a	%	Branca	Amarela	Preta	Parda	Raça Negra	Indigena	Ignorado
0 a 6	3	33,33	1	0	0	2	2	0	0
7 a 11	2	22,22	1	0	1	0	1	0	0
12 a 15	4	44,44	1	0	0	3	3	0	0
Total	9	100,00	3	0	1	5	6	0	0

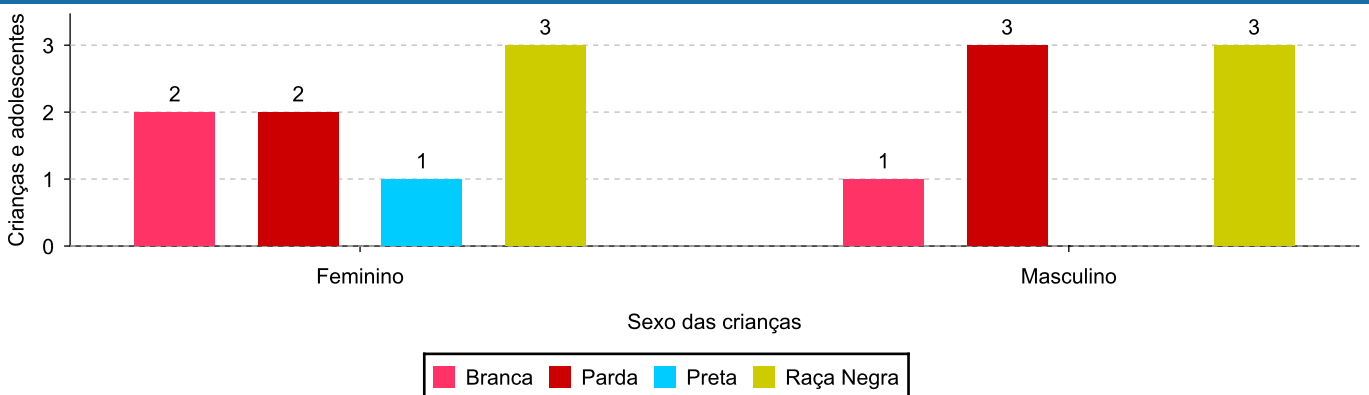
Distribuição das crianças e adolescentes acolhidos por cor/raça e faixa etária.



Cor/Raça e sexo das crianças e adolescentes acolhidos.

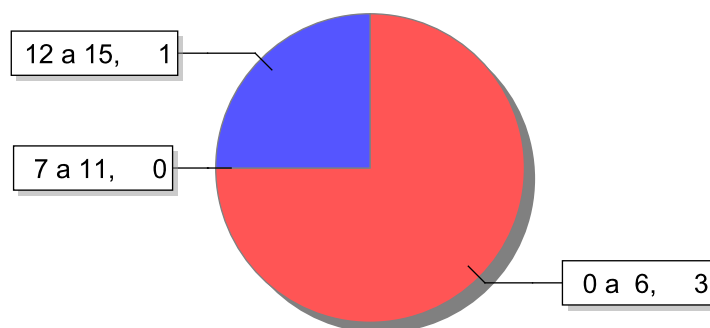
Cor/raça	número de c/a	%	feminino	masculino
Raça Negra	6	66,67	3	3
Parda	5	55,56	2	3
Branca	3	33,33	2	1
Preta	1	11,11	1	0
Total	9	100,00	5	4

Distribuição das crianças e adolescentes acolhidos por cor/raça e sexo.

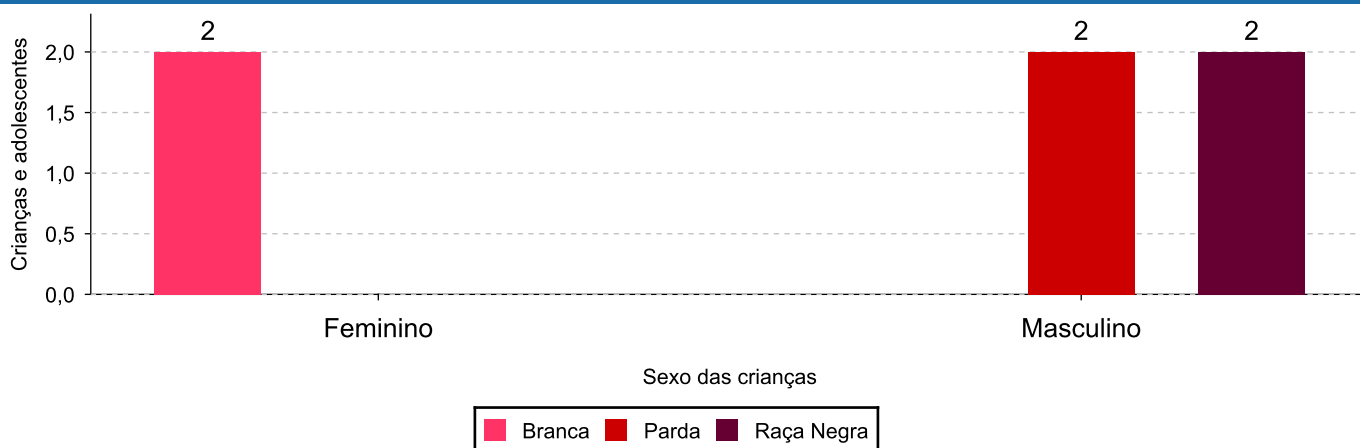


Escolaridade das crianças e adolescentes acolhidos, por faixa etária.

Faixa etária	Estuda	%	Não Estuda	%	Total	%
0 a 6	0	0,00	3	100,00	3	100,00
7 a 11	2	100,00	0	0,00	2	100,00
12 a 15	3	75,00	1	25,00	4	100,00
Total	5	55,56	4	44,44	9	100,00

Faixas etárias (em números) das crianças e adolescentes que não estudam.

Indicadores de cor/raça e sexo das crianças e adolescentes acolhidos que não estudam.

Cor/Raça	número de c/a	%	feminino	masculino
Raça Negra	2	50,00	0	2
Parda	2	50,00	0	2
Branca	2	50,00	2	0
Total	4	100,00	2	2

Cor/Raça e sexo das crianças e adolescentes que não estudam.


Dos indicadores de deficiência e saúde.**Crianças e Adolescentes portadores de necessidades especiais.**

Apresentam deficiência	número de c/a	%
Não	9	100,00
Total	9	100,00

Crianças e Adolescentes acolhidos que necessitam de tratamento de saúde especial.

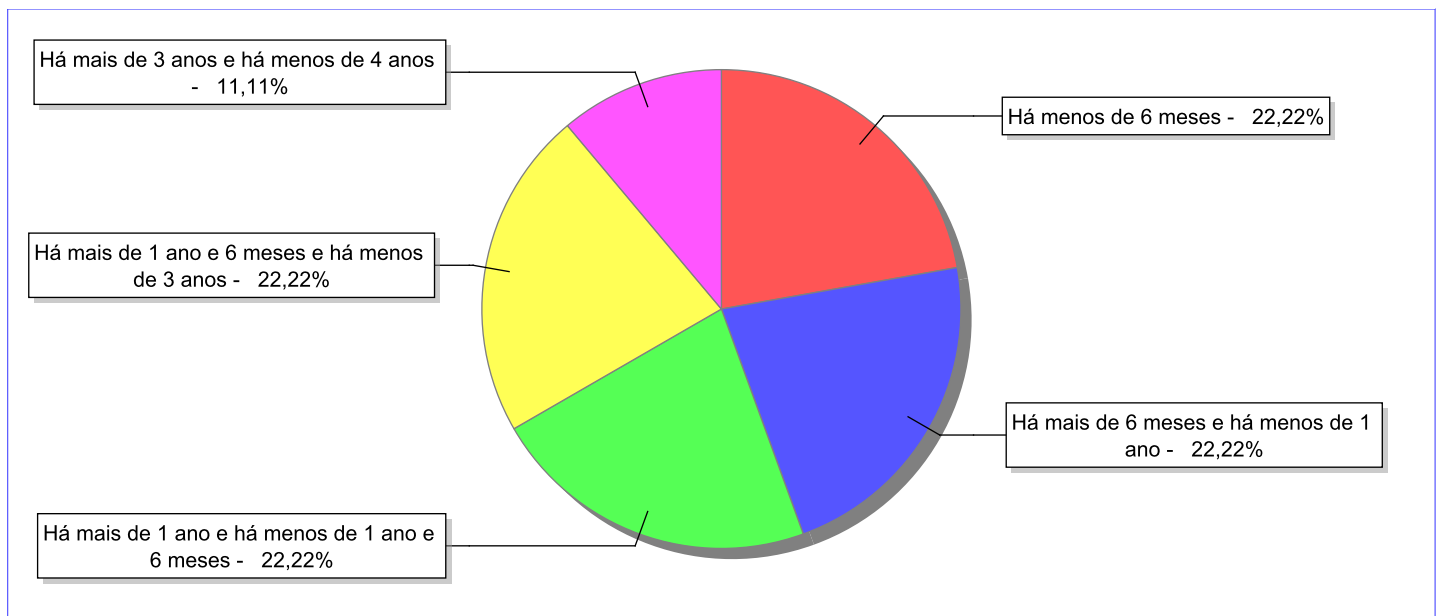
Necessidade de tratamento de saúde especial	número de c/a	%
Não	9	100,00
Total	9	100,00

Dos indicadores de período e motivo de acolhimento / desligamento.

Tempo de institucionalização das crianças e adolescentes que se encontram em regime de acolhimento institucional ou familiar.

C/A acolhidos	nº de c/a	%
Há menos de 6 meses	2	22,22
Há mais de 6 meses e há menos de 1 ano	2	22,22
Há mais de 1 ano e há menos de 1 ano e 6 meses	2	22,22
Há mais de 1 ano e 6 meses e há menos de 3 anos	2	22,22
Há mais de 3 anos e há menos de 4 anos	1	11,11
Total	9	100,00

Percentual – tempo de acolhimento.



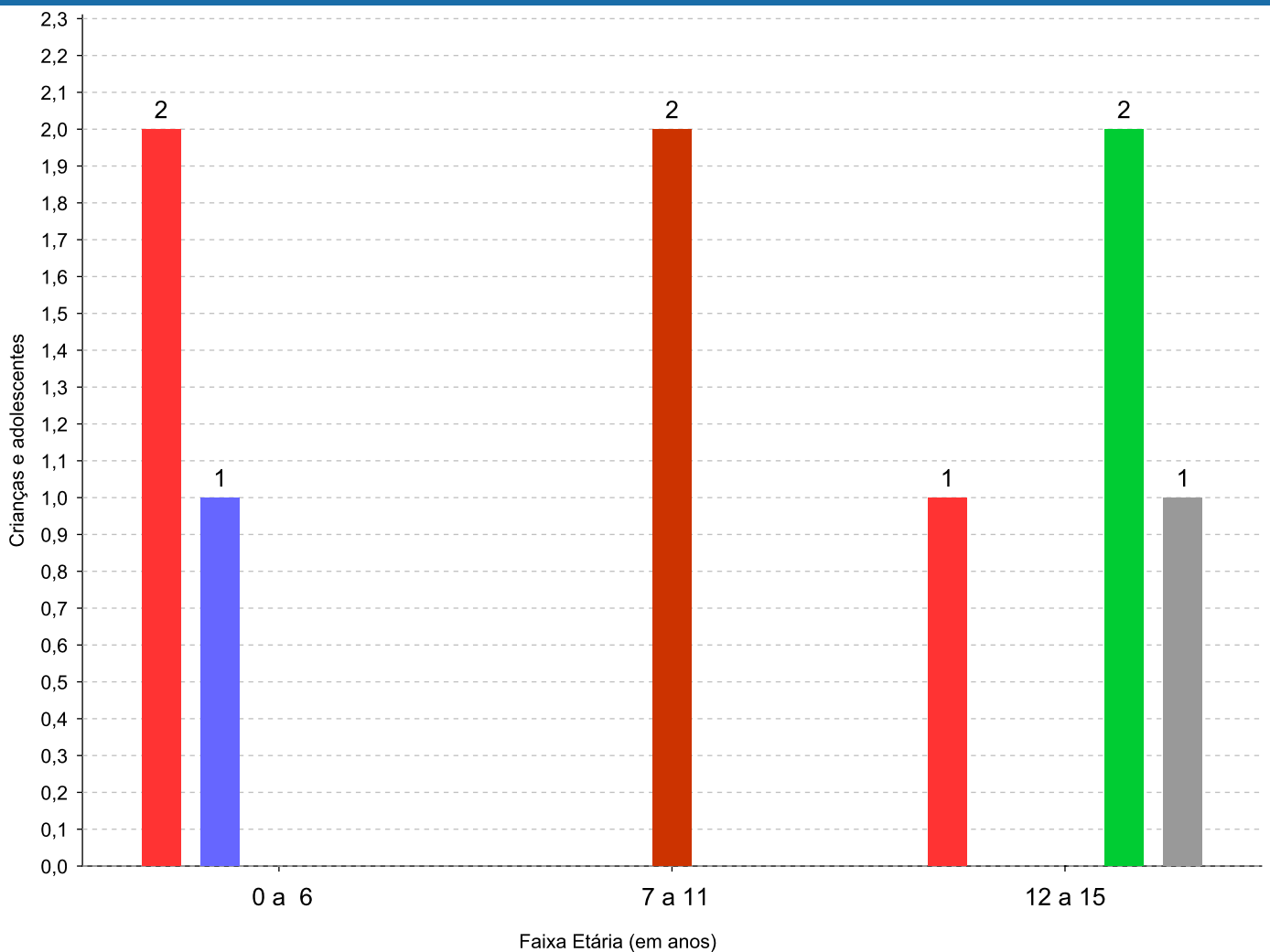
Motivo de acolhimento.

Motivo	nº de c/a	%	feminino	masculino
Negligência	3	33,33	1	2
Abusos físicos ou psicológicos contra a criança ou adolescente	2	22,22	1	1
Abandono pelos pais ou responsáveis	2	22,22	1	1
Entrega voluntária	1	11,11	1	0
Criança Acolhida com Genitora menor de 18 anos	1	11,11	1	0
Total	9	100,00	5	4

Observação: A partir de 2018 o motivo "Devolução por tentativa de colocação familiar mal sucedida" foi desmembrado em "Adoção mal sucedida", "Guarda ou Tutela para terceiros mal sucedida" e "Guarda ou Tutela para família extensa mal sucedida".

Motivo de acolhimento por faixa etária (% do motivo em cada faixa).

Motivo	nº de c/a	%	0 a 6	%	7 a 11	%	12 a 15	%	16 a 18	%
Negligência	3	33,33	2	66,67	0	0,00	1	25,00	0	
Abandono pelos pais ou responsáveis	2	22,22	0	0,00	0	0,00	2	50,00	0	
Abusos físicos ou psicológicos contra a criança ou adolescente	2	22,22	0	0,00	2	100,00	0	0,00	0	
Criança Acolhida com Genitora menor de 18 anos	1	11,11	1	33,33	0	0,00	0	0,00	0	
Entrega voluntária	1	11,11	0	0,00	0	0,00	1	25,00	0	
Total	9	100,00	3	100,00	2	100,00	4	100,00	0	100,00

Motivos de acolhimento com maior incidência para cada faixa etária.


■ Negligência
 ■ Criança Acolhida com Genitora menor de 18 anos
 ■ Abusos físicos ou psicológicos contra a criança ou adolescente
■ Abandono pelos pais ou responsáveis
 ■ Entrega voluntária

Observação: A partir de 2018 o motivo "Devolução por tentativa de colocação familiar mal sucedida" foi desmembrado em "Adoção mal sucedida", "Guarda ou Tutela para terceiros mal sucedida" e "Guarda ou Tutela para família extensa mal sucedida".

Motivo de acolhimento por faixa etária (% da faixa em cada motivo).

Motivo	nº de c/a	0 a 6	%	7 a 11	%	12 a 15	%	16 a 18	%
Negligência	3	2	66,67	0	0,00	1	33,33	0	0,00
Abusos físicos ou psicológicos contra a criança ou adolescente	2	0	0,00	2	100,00	0	0,00	0	0,00
Abandono pelos pais ou responsáveis	2	0	0,00	0	0,00	2	100,00	0	0,00
Entrega voluntária	1	0	0,00	0	0,00	1	100,00	0	0,00
Criança Acolhida com Genitora menor de 18 anos	1	1	100,00	0	0,00	0	0,00	0	0,00
Total	9	3	33,33	2	22,22	4	44,44	0	0,01

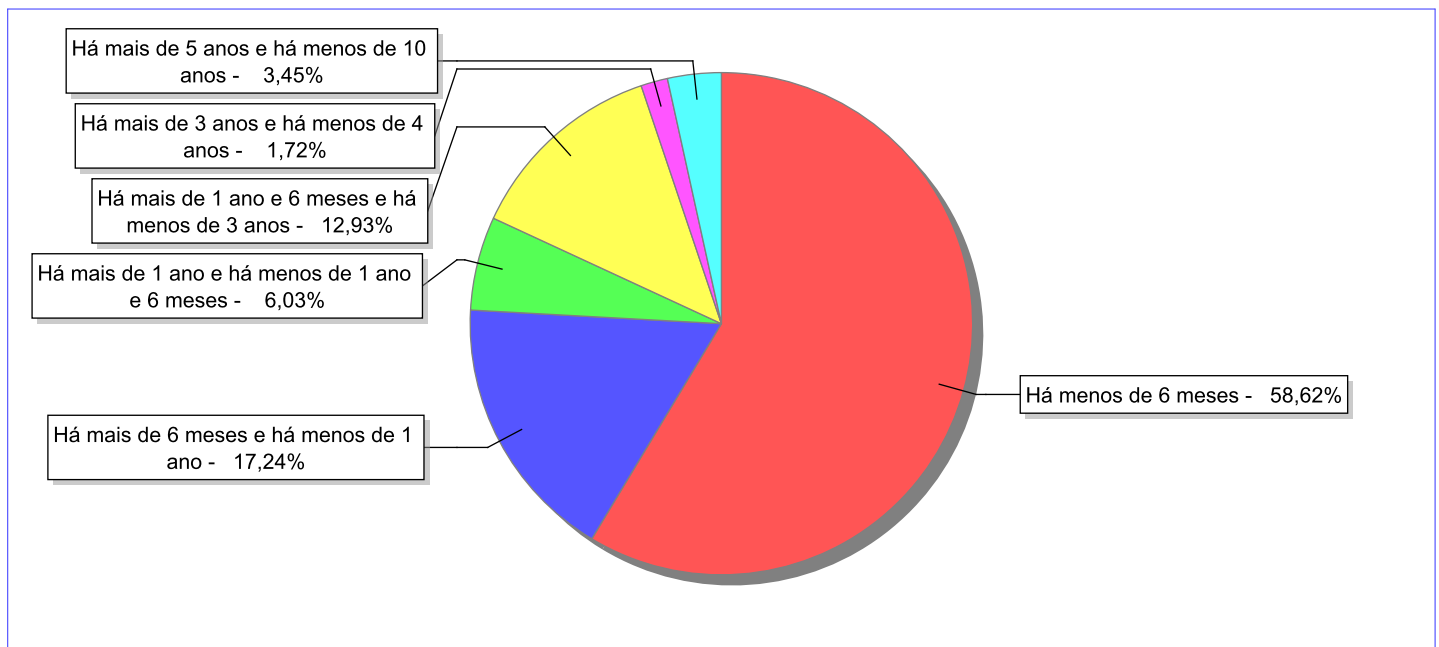
Observação: A partir de 2018 o motivo "Devolução por tentativa de colocação familiar mal sucedida" foi desmembrado em "Adoção mal sucedida", "Guarda ou Tutela para terceiros mal sucedida" e "Guarda ou Tutela para família extensa mal sucedida".

Tempo de institucionalização das crianças e adolescentes que se desligaram (*) do regime de acolhimento institucional ou familiar.

(*) Refere-se a crianças e adolescentes desligados a partir de 2008 e que não foram acolhidos novamente.

C/A desligados	nº de c/a	%
Há menos de 6 meses	68	58,62
Há mais de 6 meses e há menos de 1 ano	20	17,24
Há mais de 1 ano e há menos de 1 ano e 6 meses	7	6,03
Há mais de 1 ano e 6 meses e há menos de 3 anos	15	12,93
Há mais de 3 anos e há menos de 4 anos	2	1,72
Há mais de 5 anos e há menos de 10 anos	4	3,45
Total	116	100,00

Percentual – tempo de acolhimento.



Motivo de desligamento.

Motivo	nº de c/a	%	feminino	masculino
Reintegração aos genitores	63	54,31	36	27
Guarda ou tutela para família extensa (a partir de 2018)	22	18,97	11	11
Evasão	8	6,90	6	2
Guarda ou Tutela para terceiros (a partir de 2018)	7	6,03	5	2
Maioridade	5	4,31	3	2
Colocação em família substituta (Desativado e Desmembrado em 2018)	3	2,59	1	2
Transferência para outro regime de atendimento	3	2,59	3	0
Adoção (a partir de 2018)	2	1,72	0	2
Transferência para outro serviço de acolhimento institucional	1	0,86	0	1
Óbito	1	0,86	0	1
Recambiamento ao Município de Origem	1	0,86	1	0
Total	116	100,00	66	50

Observação: A partir de 2018 o motivo "Colocação em família substituta" foi desmembrado em "Adoção", Guarda ou Tutela para terceiros" e "Guarda ou Tutela para família extensa".

Dos indicadores que podem contribuir para a definição da situação jurídica das crianças e adolescentes acolhidos.

Relação entre visitação e Ação de Destituição do Poder Familiar (ADPF).

Detalhamento da visitação	número de c/a	%	número de c/a com ADPF	% de c/a com ADPF	número de c/a sem ADPF	% de c/a sem ADPF
diária	2	22,22	0	0,00	2	100,00
semanal	1	11,11	0	0,00	1	100,00
sem visita	6	66,67	0	0,00	6	100,00
Total	9	100,00	0	0,00	9	100,00

Faixa etária das crianças e adolescentes sem visita.

Faixa Etária	número de c/a	%	número de c/a com ADPF	% de c/a com ADPF	número de c/a sem ADPF	% de c/a sem ADPF
0 a 6	2	33,33	0	0,00	2	100,00
7 a 11	1	16,67	0	0,00	1	100,00
12 a 15	3	50,00	0	0,00	3	100,00
Total	6	100,00	0	0,00	6	100,00

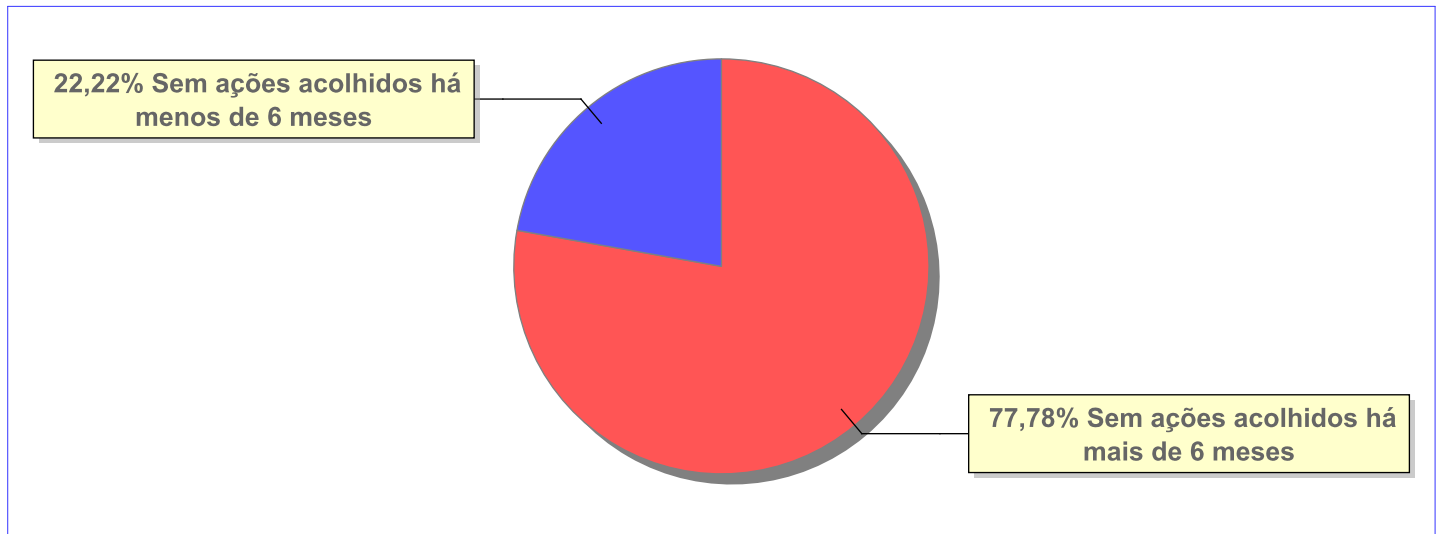
Vínculos biológicos das crianças e adolescentes acolhidos

Situação	número de c/a	%	número de c/a com ADPF	% de c/a com ADPF	número de c/a sem ADPF	% de c/a sem ADPF
Pai e/ou mãe vivo(s)	9	100,00	0	0,00	9	100,00
Total	9	100,00	0	0,00	9	100,00

Panorama e detalhamento da situação das crianças e adolescentes no sistema de justiça

Critério	número de c/a	%
Panorama da situação da c/a no sistema de justiça		
Sem ações judiciais	9	100,00
Total	9	100,00
Acompanhamento no âmbito da PJIJ de crianças e adolescentes sem ações		
Sem P.A. acolhidos há mais de 6 meses	7	77,78
Sem P.A. acolhidos há menos de 6 meses	2	22,22
Total	9	100,00
Acompanhamento no âmbito do Poder Judiciário		
com procedimentos judiciais	3	33,33
sem ações e sem procedimentos judiciais	6	66,67
Total	9	100,00

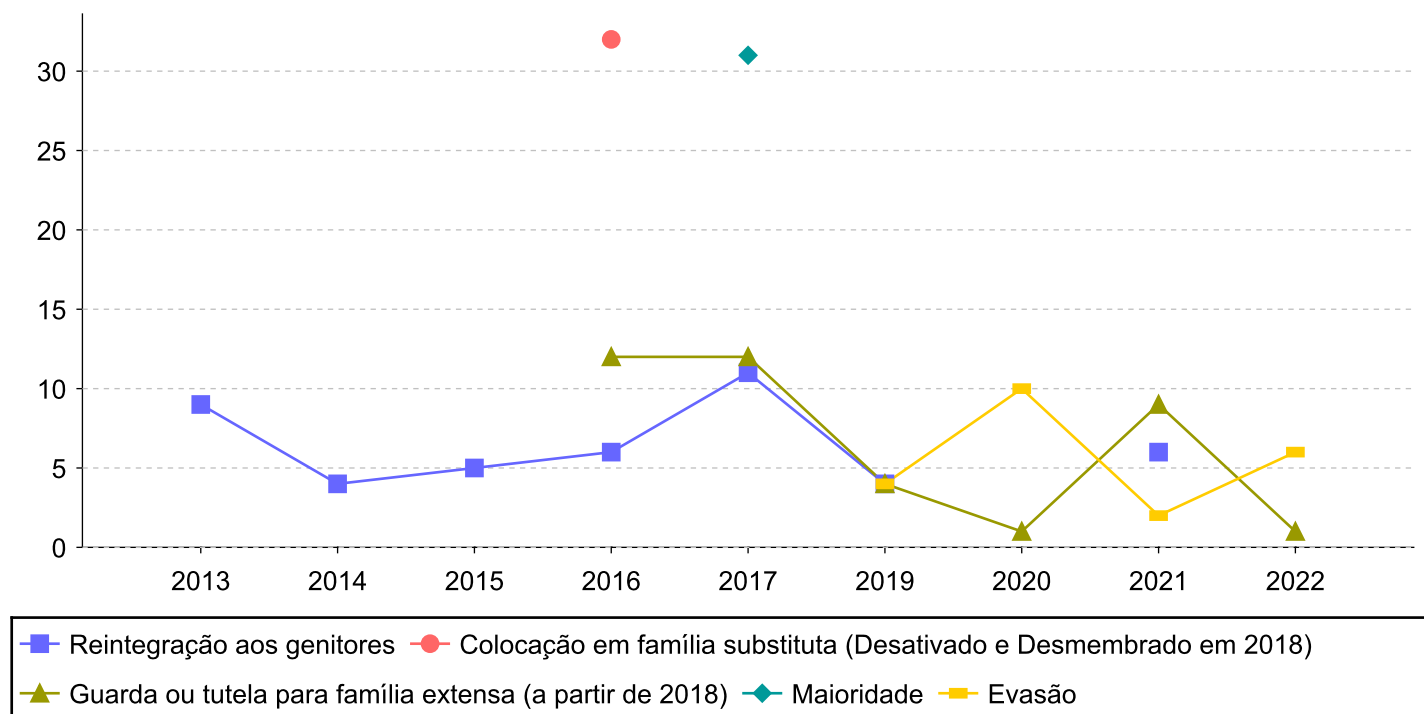
Distribuição percentual de ações.



Evolução do tempo médio de acolhimento (em meses) das c/a desligadas

Motivo do Desligamento	Média	2013	2014	2015	2016	2017	2018	2019	2020	2021	2022
Reintegração aos genitores	6	9	4	5	6	11	-	4	-	6	-
Guarda ou tutela para família extensa (a partir de 2018)	8	-	-	-	12	12	-	4	1	9	1
Evasão	6	-	-	-	-	-	-	4	10	2	6
Guarda ou Tutela para terceiros (a partir de 2018)	18	-	-	-	-	-	-	-	15	-	21
Maioridade	31	-	-	-	-	31	-	-	-	-	-
Adoção (a partir de 2018)	28	-	-	-	-	-	31	25	-	-	-
Óbito	33	-	-	-	-	-	-	33	-	-	-
Colocação em família substituta (Desativado e Desmembrado em 2018)	32	-	-	-	32	-	-	-	-	-	-
Transferência para outro regime de atendimento	0	-	-	-	-	-	0	-	-	-	-
Recambiamento ao Município de Origem	5	-	-	-	-	-	-	-	-	-	5

Evolução do tempo médio de acolhimento das c/a desligadas (principais motivos)



Distribuição da população infantojuvenil acolhida

Total das serviços de acolhimento institucional e Equipe de acompanhamento do Projeto Família Acolhedora (CREAS), das crianças e adolescentes inseridos nesses regimes, das crianças e adolescentes aptos à adoção, das crianças e adolescentes sem registro civil de nascimento e das crianças e adolescentes sem visita.

Atendimento	número de serviços	número de c/a	% de c/a no Estado	aptos à adoção	% aptos à adoção	Sem RCN	Sem Visita
SÃO FRANCISCO DE ITABAPOANA	1	11	100,00	0	0,00	0	3
Serviço de Acolhimento Institucional/ Modalidade Abrigo Institucional	1	11	100,00	0	0,00	0	3

Origem da população infantojuvenil acolhida no Município.

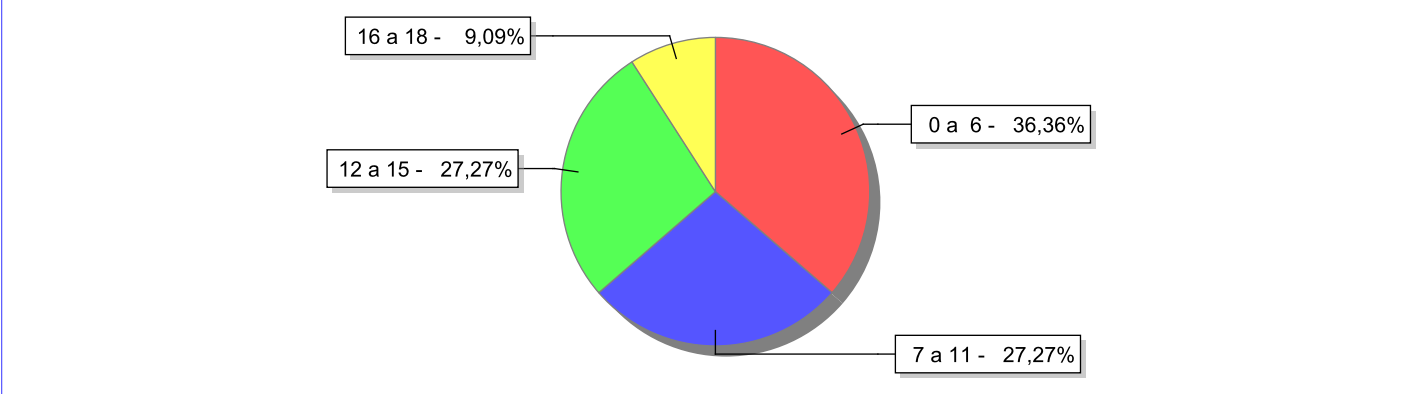
Município	Acolhidos	%
São Francisco de Itabapoana	11	100,00

Indicadores de faixa etária, sexo, cor/raça e escolaridade das crianças e adolescentes acolhidos.

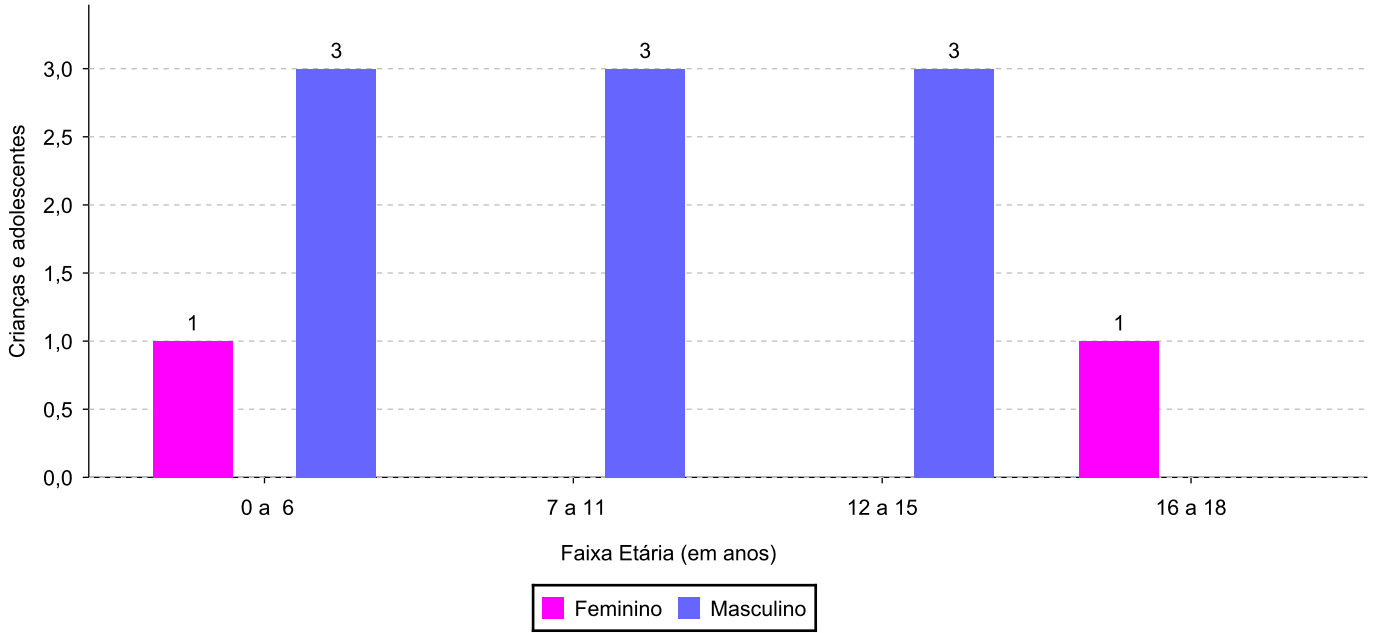
Faixa etária e sexo das crianças e adolescentes acolhidos.

Faixa etária	número de c/a	%	feminino	masculino
0 a 6	4	36,36	1	3
7 a 11	3	27,27	0	3
12 a 15	3	27,27	0	3
16 a 18	1	9,09	1	0
Total	11	100,00	2	9

Percentual de crianças e adolescentes acolhidos por faixa etária.



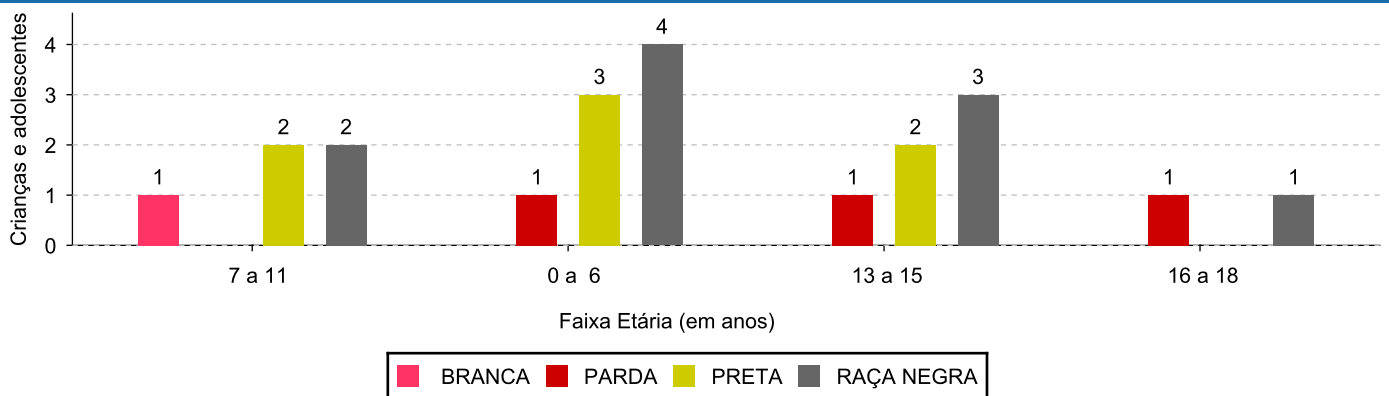
Distribuição das crianças e adolescentes acolhidos por sexo e faixa etária.



Cor/raça e faixa etária das crianças e adolescentes acolhidos.

Faixa Etária	nº de c/a	%	Branca	Amarela	Preta	Parda	Raça Negra	Indigena	Ignorado
0 a 6	4	36,36	0	0	3	1	4	0	0
7 a 11	3	27,27	1	0	2	0	2	0	0
12 a 15	3	27,27	0	0	2	1	3	0	0
16 a 18	1	9,09	0	0	0	1	1	0	0
Total	11	100,00	1	0	7	3	10	0	0

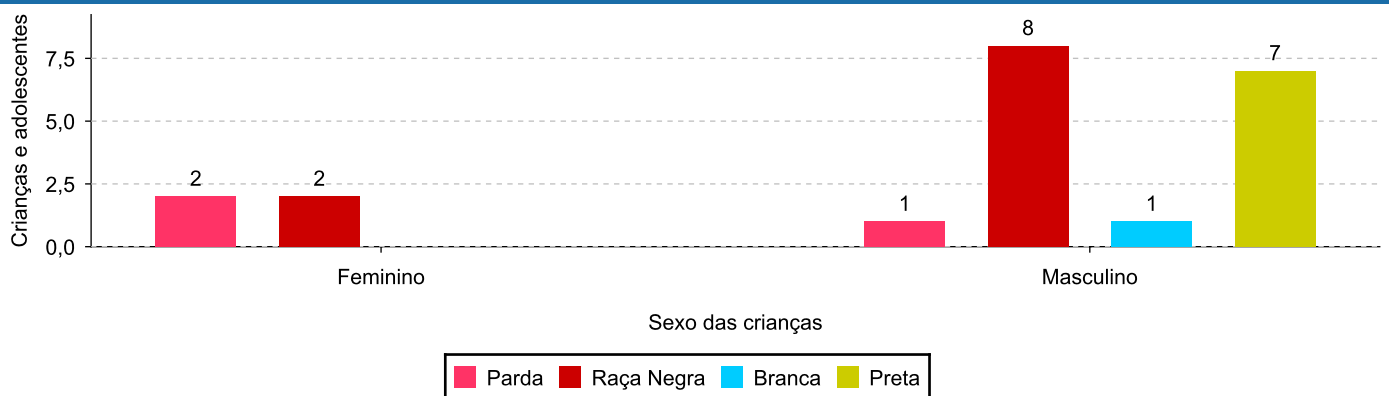
Distribuição das crianças e adolescentes acolhidos por cor/raça e faixa etária.



Cor/Raça e sexo das crianças e adolescentes acolhidos.

Cor/raça	número de c/a	%	feminino	masculino
Raça Negra	10	90,91	2	8
Preta	7	63,64	0	7
Parda	3	27,27	2	1
Branca	1	9,09	0	1
Total	11	100,00	2	9

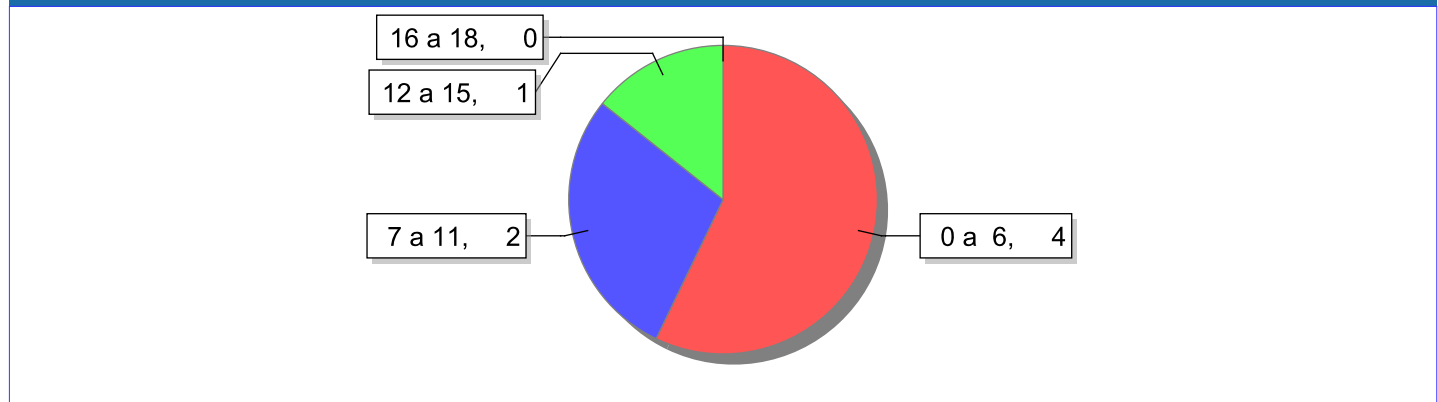
Distribuição das crianças e adolescentes acolhidos por cor/raça e sexo.



Escolaridade das crianças e adolescentes acolhidos, por faixa etária.

Faixa etária	Estuda	%	Não Estuda	%	Total	%
0 a 6	0	0,00	4	100,00	4	100,00
7 a 11	1	33,33	2	66,67	3	100,00
12 a 15	2	66,67	1	33,33	3	100,00
16 a 18	1	100,00	0	0,00	1	100,00
Total	4	36,36	7	63,64	11	100,00

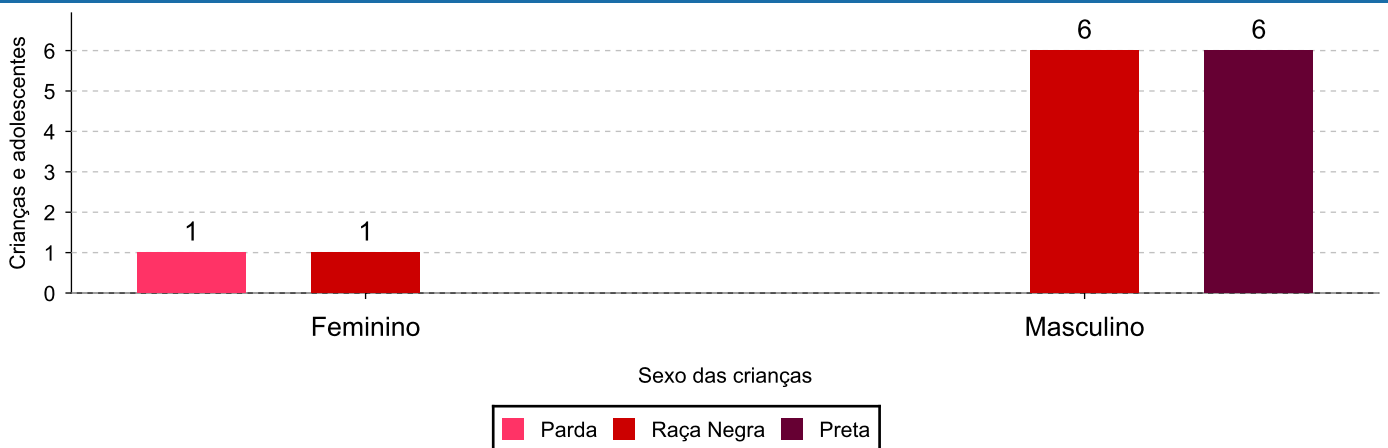
Faixas etárias (em números) das crianças e adolescentes que não estudam.



Indicadores de cor/raça e sexo das crianças e adolescentes acolhidos que não estudam.

Cor/Raça	número de c/a	%	feminino	masculino
Raça Negra	7	100,00	1	6
Preta	6	85,71	0	6
Parda	1	14,29	1	0
Total	7	100,00	1	6

Cor/Raça e sexo das crianças e adolescentes que não estudam.



Dos indicadores de deficiência e saúde.

Crianças e Adolescentes portadores de necessidades especiais.

Apresentam deficiência	número de c/a	%
Não	11	100,00
Total	11	100,00

Crianças e Adolescentes acolhidos que necessitam de tratamento de saúde especial.

Necessidade de tratamento de saúde especial	número de c/a	%
Sim	2	18,18
Não	9	81,82
Total	11	100,00

Doenças mais comuns.

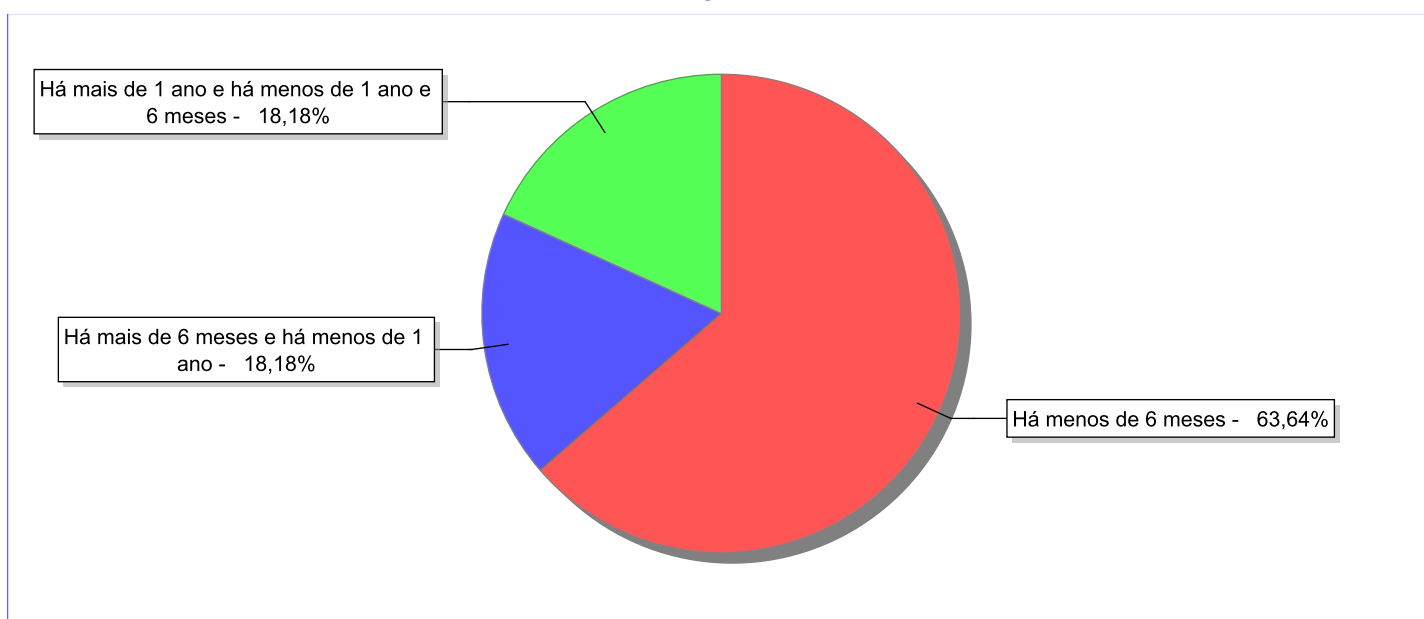
Doenças mais comuns	Incidência	%
Acompanhamento psicológico	2	100,00
Total	2	100,00

Dos indicadores de período e motivo de acolhimento / desligamento.

Tempo de institucionalização das crianças e adolescentes que se encontram em regime de acolhimento institucional ou familiar.

C/A acolhidos	nº de c/a	%
Há menos de 6 meses	7	63,64
Há mais de 6 meses e há menos de 1 ano	2	18,18
Há mais de 1 ano e há menos de 1 ano e 6 meses	2	18,18
Total	11	100,00

Percentual – tempo de acolhimento.



Motivo de acolhimento.

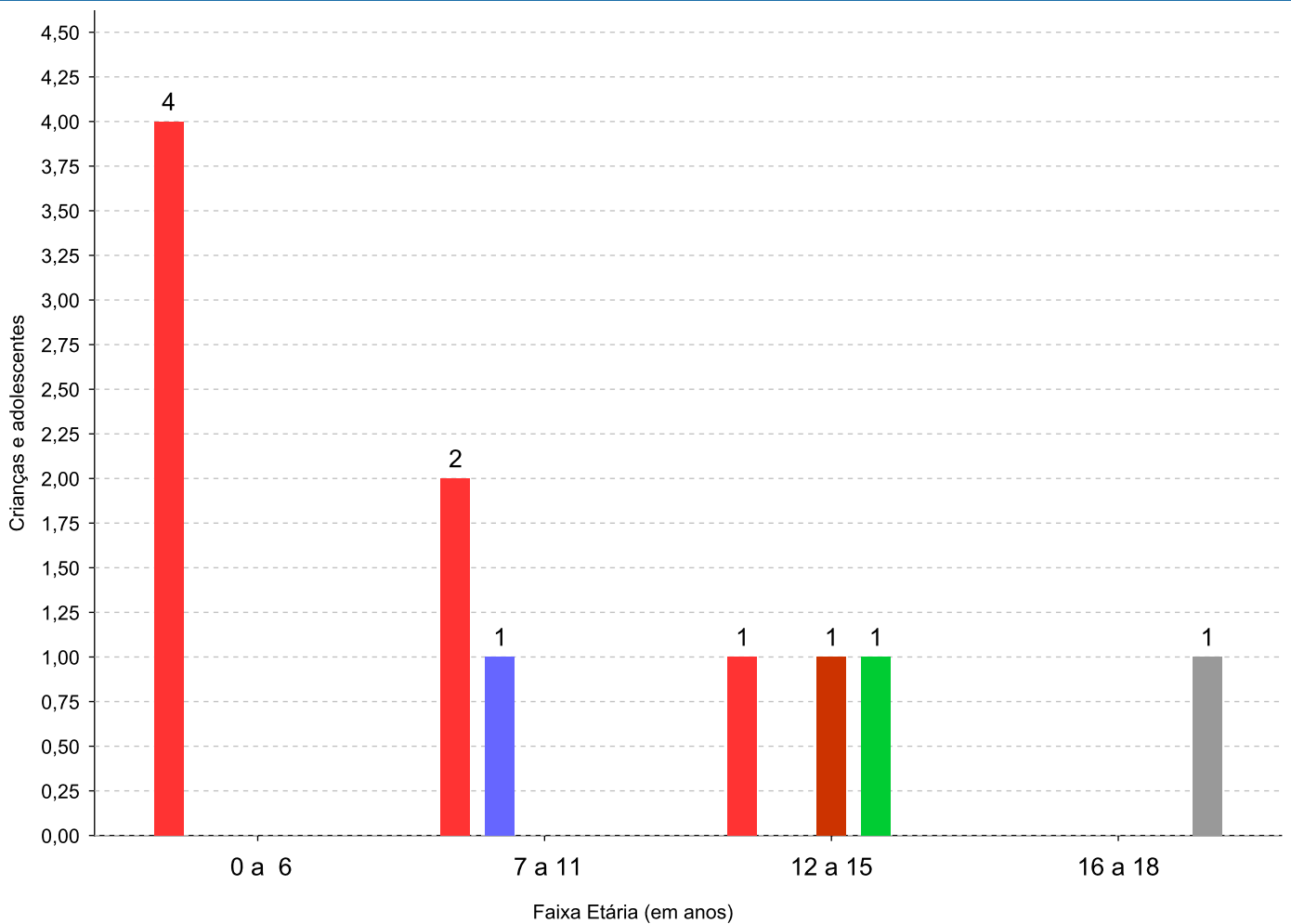
Motivo	nº de c/a	%	feminino	masculino
Negligência	7	63,64	1	6
Em razão de sua conduta	1	9,09	0	1
Guarda ou tutela para terceiros mal sucedida (a partir de 2018)	1	9,09	1	0
Guarda ou tutela para família extensa mal sucedida (a partir de 2018)	1	9,09	0	1
Abusos físicos ou psicológicos contra a criança ou adolescente	1	9,09	0	1
Total	11	100,00	2	9

Observação: A partir de 2018 o motivo "Devolução por tentativa de colocação familiar mal sucedida" foi desmembrado em "Adoção mal sucedida", "Guarda ou Tutela para terceiros mal sucedida" e "Guarda ou Tutela para família extensa mal sucedida".

Motivo de acolhimento por faixa etária (% do motivo em cada faixa).

Motivo	nº de c/a	%	0 a 6	%	7 a 11	%	12 a 15	%	16 a 18	%
Negligência	7	63,64	4	100,00	2	66,67	1	33,33	0	0,00
Em razão de sua conduta	1	9,09	0	0,00	0	0,00	1	33,33	0	0,00
Guarda ou tutela para terceiros mal sucedida (a partir de 2018)	1	9,09	0	0,00	0	0,00	0	0,00	1	100,00
Guarda ou tutela para família extensa mal sucedida (a partir de 2018)	1	9,09	0	0,00	0	0,00	1	33,33	0	0,00
Abusos físicos ou psicológicos contra a criança ou adolescente	1	9,09	0	0,00	1	33,33	0	0,00	0	0,00
Total	11	100,00	4	100,00	3	100,00	3	100,00	1	100,00

Motivos de acolhimento com maior incidência para cada faixa etária.



- Negligência
- Abusos físicos ou psicológicos contra a criança ou adolescente
- Guarda ou tutela para família extensa mal sucedida (a partir de 2018)
- Em razão de sua conduta
- Guarda ou tutela para terceiros mal sucedida (a partir de 2018)

Observação: A partir de 2018 o motivo "Devolução por tentativa de colocação familiar mal sucedida" foi desmembrado em "Adoção mal sucedida", "Guarda ou Tutela para terceiros mal sucedida" e "Guarda ou Tutela para família extensa mal sucedida".

Motivo de acolhimento por faixa etária (% da faixa em cada motivo).

Motivo	nº de c/a	0 a 6	%	7 a 11	%	12 a 15	%	16 a 18	%
Negligência	7	4	57,14	2	28,57	1	14,29	0	0,00
Em razão de sua conduta	1	0	0,00	0	0,00	1	100,00	0	0,00
Guarda ou tutela para terceiros mal sucedida (a partir de 2018)	1	0	0,00	0	0,00	0	0,00	1	100,00
Guarda ou tutela para família extensa mal sucedida (a partir de 2018)	1	0	0,00	0	0,00	1	100,00	0	0,00
Abusos físicos ou psicológicos contra a criança ou adolescente	1	0	0,00	1	100,00	0	0,00	0	0,00
Total	11	4	36,36	3	27,27	3	27,27	1	9,10

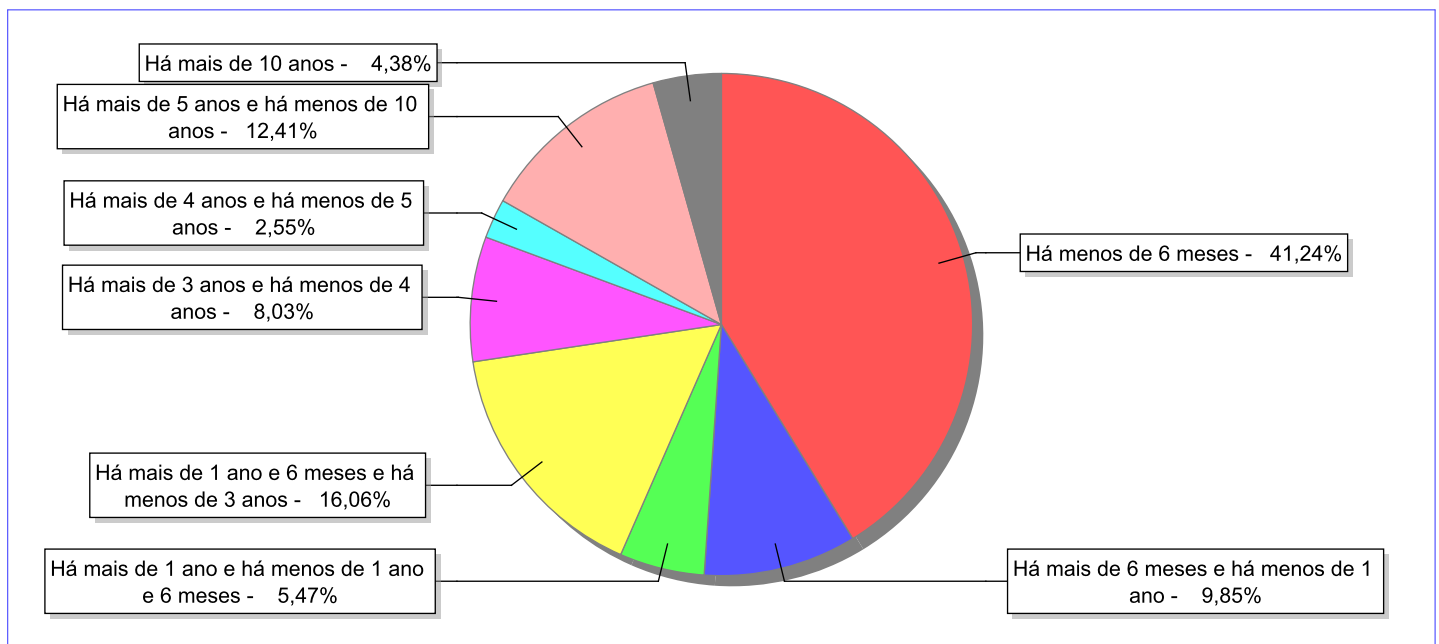
Observação: A partir de 2018 o motivo "Devolução por tentativa de colocação familiar mal sucedida" foi desmembrado em "Adoção mal sucedida", "Guarda ou Tutela para terceiros mal sucedida" e "Guarda ou Tutela para família extensa mal sucedida".

Tempo de institucionalização das crianças e adolescentes que se desligaram (*) do regime de acolhimento institucional ou familiar.

(*) Refere-se a crianças e adolescentes desligados a partir de 2008 e que não foram acolhidos novamente.

C/A desligados	nº de c/a	%
Há menos de 6 meses	113	41,24
Há mais de 6 meses e há menos de 1 ano	27	9,85
Há mais de 1 ano e há menos de 1 ano e 6 meses	15	5,47
Há mais de 1 ano e 6 meses e há menos de 3 anos	44	16,06
Há mais de 3 anos e há menos de 4 anos	22	8,03
Há mais de 4 anos e há menos de 5 anos	7	2,55
Há mais de 5 anos e há menos de 10 anos	34	12,41
Há mais de 10 anos	12	4,38
Total	274	100,00

Percentual – tempo de acolhimento.



Motivo de desligamento.

Motivo	nº de c/a	%	feminino	masculino
Reintegração aos genitores	155	56,57	79	76
Colocação em família substituta (Desativado e Desmembrado em 2018)	35	12,77	15	20
Guarda ou tutela para família extensa (a partir de 2018)	22	8,03	15	7
Evasão	19	6,93	11	8
Maioridade	14	5,11	10	4
Guarda ou Tutela para terceiros (a partir de 2018)	10	3,65	5	5
Encerramento das atividades do serviço de acolhimento	8	2,92	3	5
Transferência para outro serviço de acolhimento institucional	6	2,19	3	3
Transferência para outro regime de atendimento	2	0,73	0	2
Adoção (a partir de 2018)	2	0,73	0	2
Recambiamento para o Estado de Origem	1	0,36	0	1
Total	274	100,00	141	133

Observação: A partir de 2018 o motivo "Colocação em família substituta" foi desmembrado em "Adoção", Guarda ou Tutela para terceiros" e "Guarda ou Tutela para família extensa".

Dos indicadores que podem contribuir para a definição da situação jurídica das crianças e adolescentes acolhidos.

Relação entre visitação e Ação de Destituição do Poder Familiar (ADPF).

Detalhamento da visitação	número de c/a	%	número de c/a com ADPF	% de c/a com ADPF	número de c/a sem ADPF	% de c/a sem ADPF
semanal	1	9,09	0	0,00	1	100,00
quinzenal	6	54,55	0	0,00	6	100,00
mensal	1	9,09	0	0,00	1	100,00
sem visita	3	27,27	1	33,33	2	66,67
Total	11	100,00	1	9,09	10	90,91

Faixa etária das crianças e adolescentes sem visita.

Faixa Etária	número de c/a	%	número de c/a com ADPF	% de c/a com ADPF	número de c/a sem ADPF	% de c/a sem ADPF
7 a 11	1	33,33	0	0,00	1	100,00
12 a 15	1	33,33	1	100,00	0	0,00
16 a 18	1	33,33	0	0,00	1	100,00
Total	3	100,00	1	33,33	2	66,67

Vínculos biológicos das crianças e adolescentes acolhidos

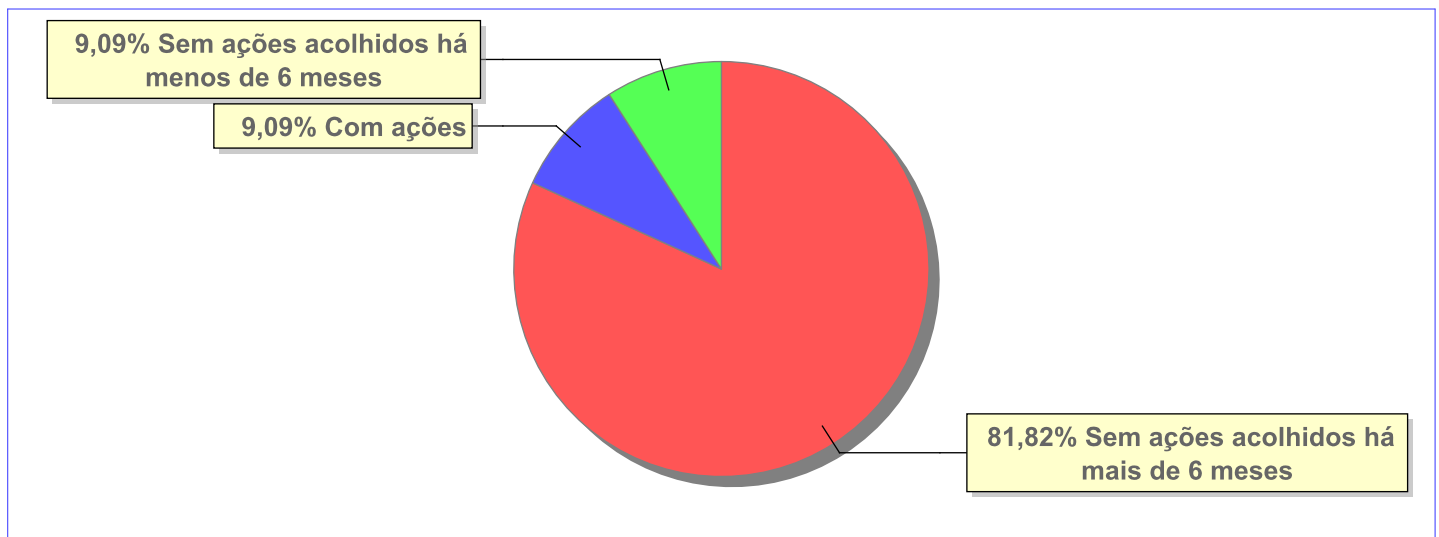
Situação	número de c/a	%	número de c/a com ADPF	% de c/a com ADPF	número de c/a sem ADPF	% de c/a sem ADPF
Pai e/ou mãe vivo(s)	11	100,00	1	9,09	10	90,91
Total	11	100,00	1	9,09	10	90,91

Não há Aptos à adoção neste município

Panorama e detalhamento da situação das crianças e adolescentes no sistema de justiça

Critério	número de c/a	%
Panorama da situação da c/a no sistema de justiça		
Com ações judiciais	1	9,09
Sem ações judiciais	10	90,91
Total	11	100,00
Acompanhamento no âmbito da PJIJ de crianças e adolescentes sem ações		
Sem P.A. acolhidos há mais de 6 meses	9	90,00
Sem P.A. acolhidos há menos de 6 meses	1	10,00
Total	10	100,00
Acompanhamento no âmbito do Poder Judiciário		
com ações judiciais	1	9,09
com procedimentos judiciais	9	81,82
sem ações e sem procedimentos judiciais	1	9,09
Total	11	100,00

Distribuição percentual de ações.

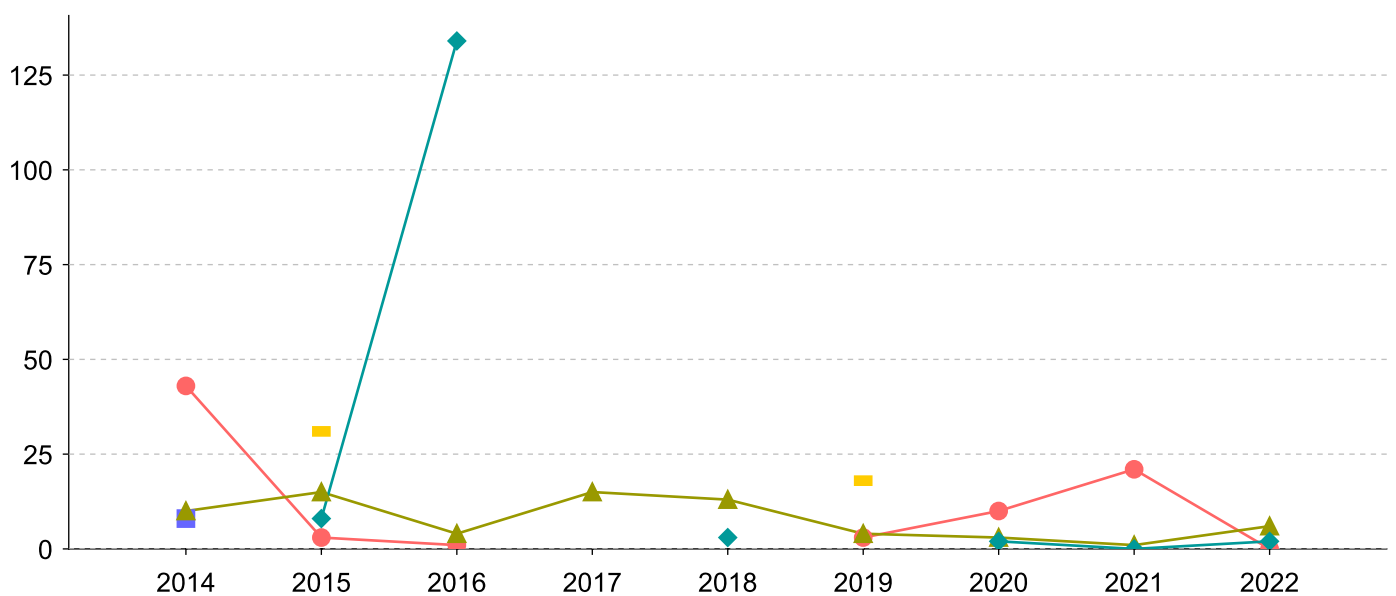


Ações Judiciais	nº de ações	%
Ação de Destituição do Poder Familiar	1	100,00
Total	1	100,00

Evolução do tempo médio de acolhimento (em meses) das c/a desligadas

Motivo do Desligamento	Média	2013	2014	2015	2016	2017	2018	2019	2020	2021	2022
Reintegração aos genitores	7	-	10	15	4	15	13	4	3	1	6
Guarda ou tutela para família extensa (a partir de 2018)	10	-	-	8	134	-	3	-	2	0	2
Evasão	11	-	43	3	1	-	-	3	10	21	0
Guarda ou Tutela para terceiros (a partir de 2018)	19	-	-	-	-	-	-	-	28	14	0
Encerramento das atividades do serviço de acolhimento	41	-	-	-	41	-	-	-	-	-	-
Transferência para outro regime de atendimento	40	-	79	-	-	-	-	-	-	-	1
Maioridade	25	-	-	31	-	-	-	18	-	-	-
Adoção (a partir de 2018)	19	-	-	-	-	-	-	-	19	-	-
Colocação em família substituta (Desativado e Desmembrado em 2018)	8	-	8	-	-	-	-	-	-	-	-
Recambiamento para o Estado de Origem	1	-	-	-	-	-	1	-	-	-	-

Evolução do tempo médio de acolhimento das c/a desligadas (principais motivos)



■ Colocação em família substituta (Desativado e Desmembrado em 2018)
 ● Evasão
 ▲ Reintegração aos genitores
 ◆ Guarda ou tutela para família extensa (a partir de 2018)
 ■ Maioridade

Distribuição da população infantojuvenil acolhida

Total das serviços de acolhimento institucional e Equipe de acompanhamento do Projeto Família Acolhedora (CREAS), das crianças e adolescentes inseridos nesses regimes, das crianças e adolescentes aptos à adoção, das crianças e adolescentes sem registro civil de nascimento e das crianças e adolescentes sem visita.

Atendimento	número de serviços	número de c/a	% de c/a no Estado	aptos à adoção	% aptos à adoção	Sem RCN	Sem Visita
SÃO GONÇALO	5	46	100,00	6	13,04	1	26
Serviço de Acolhimento em Família Acolhedora	1	26	56,52	0	0,00	0	13
Serviço de Acolhimento Institucional/ Modalidade Abrigo Institucional	4	20	43,48	6	13,04	1	13

Origem da população infantojuvenil acolhida no Município.

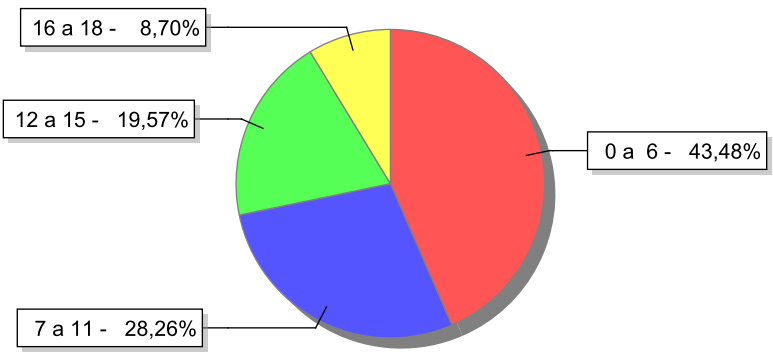
Município	Acolhidos	%
São Gonçalo	44	95,65
Niterói	2	4,35
Total	46	100,00

Indicadores de faixa etária, sexo, cor/raça e escolaridade das crianças e adolescentes acolhidos.

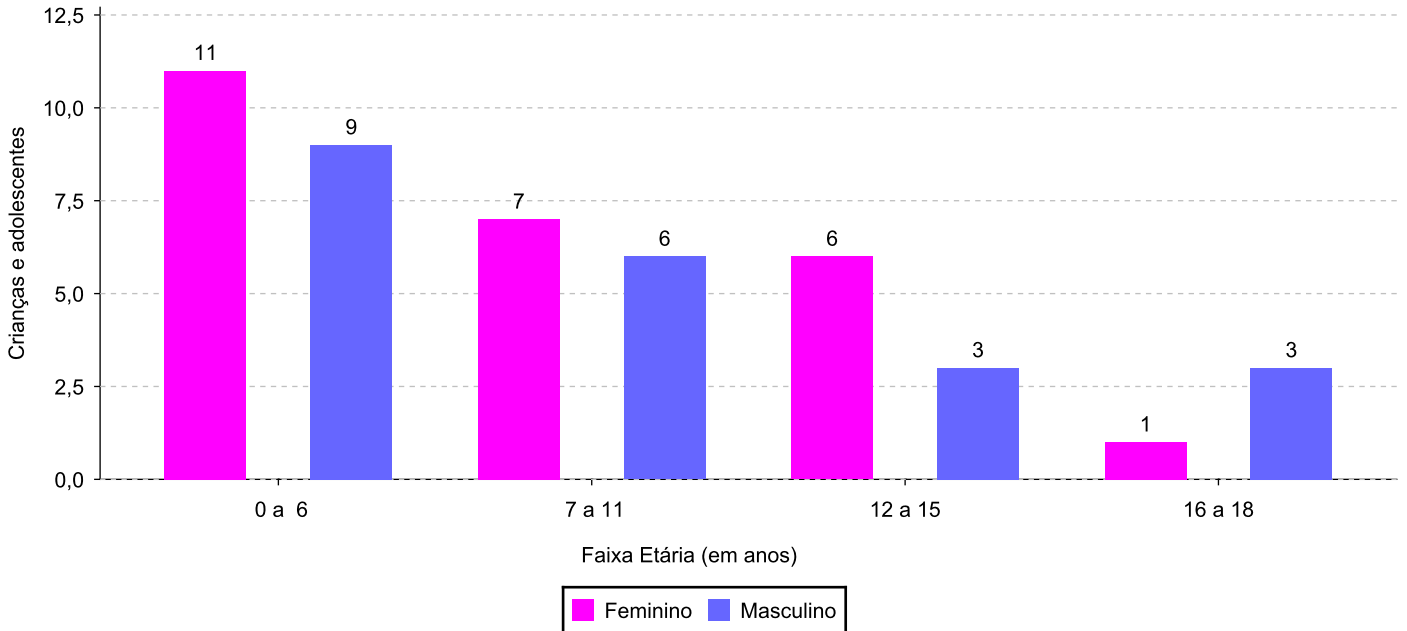
Faixa etária e sexo das crianças e adolescentes acolhidos.

Faixa etária	número de c/a	%	feminino	masculino
0 a 6	20	43,48	11	9
7 a 11	13	28,26	7	6
12 a 15	9	19,57	6	3
16 a 18	4	8,70	1	3
Total	46	100,00	25	21

Percentual de crianças e adolescentes acolhidos por faixa etária.



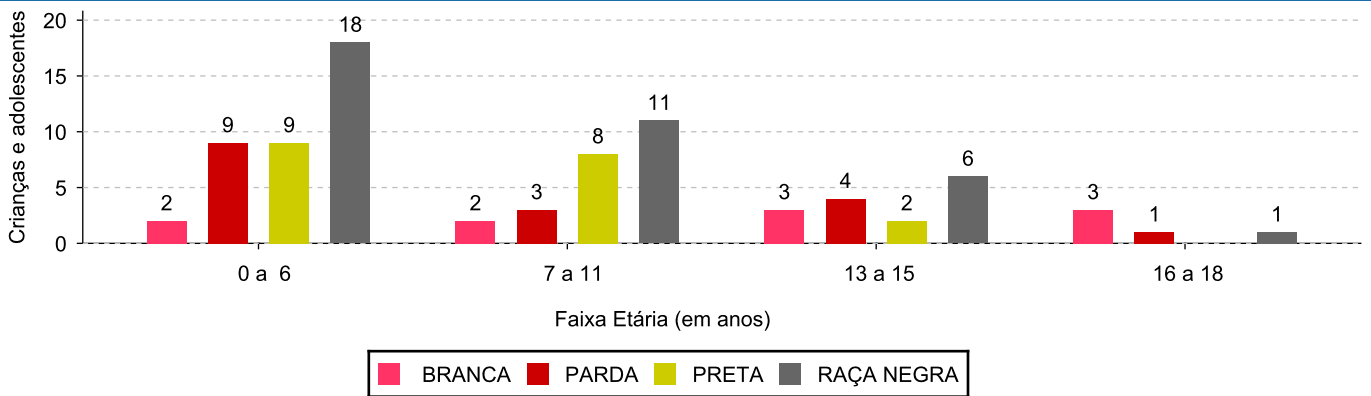
Distribuição das crianças e adolescentes acolhidos por sexo e faixa etária.



Cor/raça e faixa etária das crianças e adolescentes acolhidos.

Faixa Etária	nº de c/a	%	Branca	Amarela	Preta	Parda	Raça Negra	Indígena	Ignorado
0 a 6	20	43,48	2	0	9	9	18	0	0
7 a 11	13	28,26	2	0	8	3	11	0	0
12 a 15	9	19,57	3	0	2	4	6	0	0
16 a 18	4	8,70	3	0	0	1	1	0	0
Total	46	100,00	10	0	19	17	36	0	0

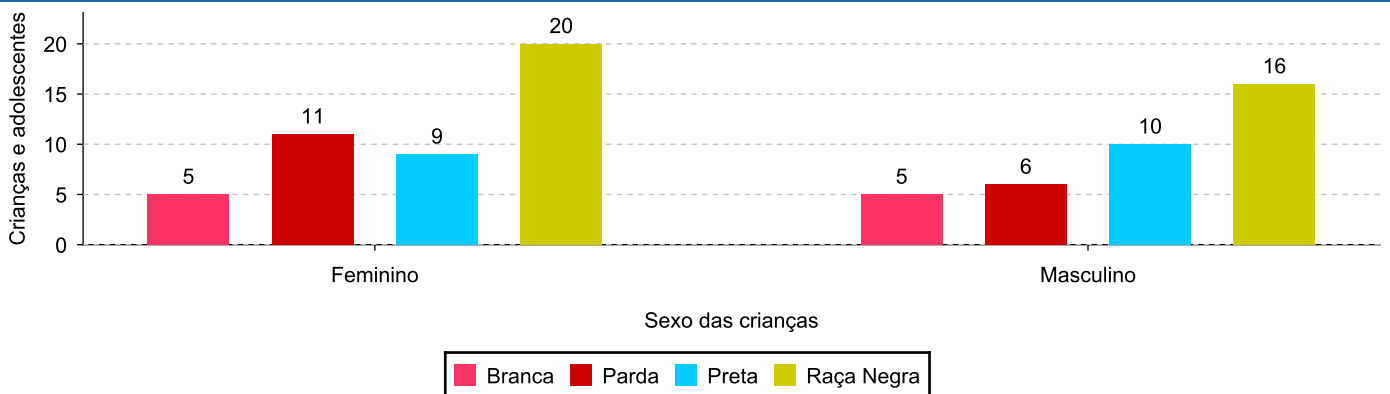
Distribuição das crianças e adolescentes acolhidos por cor/raça e faixa etária.



Cor/Raça e sexo das crianças e adolescentes acolhidos.

Cor/raça	número de c/a	%	feminino	masculino
Raça Negra	36	78,26	20	16
Preta	19	41,30	9	10
Parda	17	36,96	11	6
Branca	10	21,74	5	5
Total	46	100,00	25	21

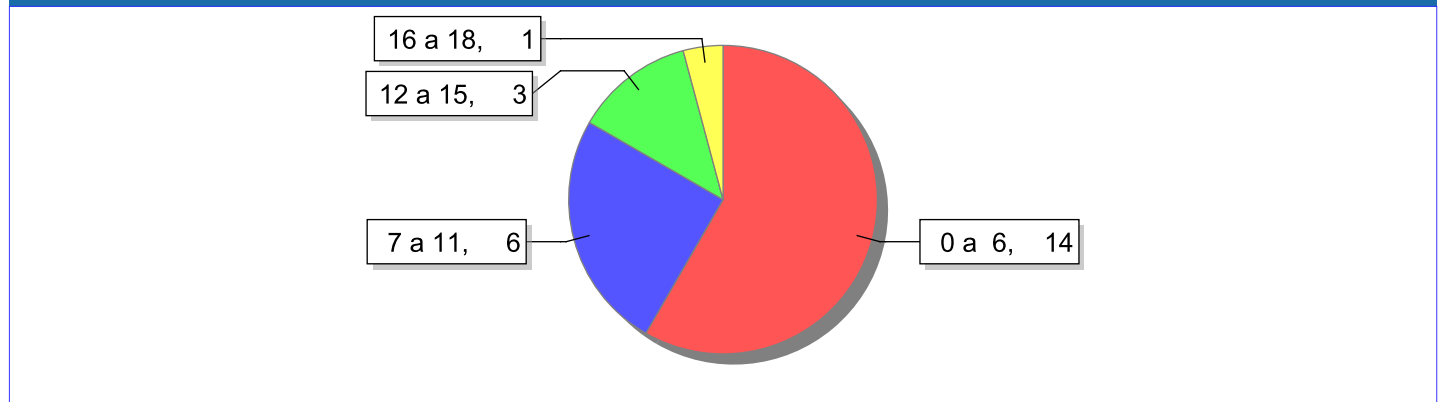
Distribuição das crianças e adolescentes acolhidos por cor/raça e sexo.



Escolaridade das crianças e adolescentes acolhidos, por faixa etária.

Faixa etária	Estuda	%	Não Estuda	%	Total	%
0 a 6	6	30,00	14	70,00	20	100,00
7 a 11	7	53,85	6	46,15	13	100,00
12 a 15	6	66,67	3	33,33	9	100,00
16 a 18	3	75,00	1	25,00	4	100,00
Total	22	47,83	24	52,17	46	100,00

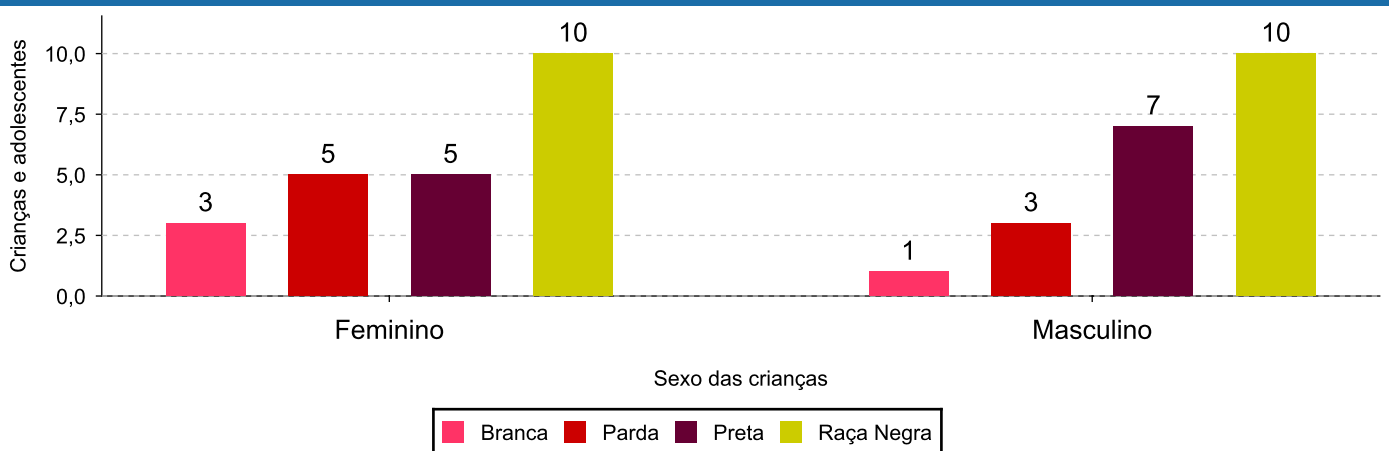
Faixas etárias (em números) das crianças e adolescentes que não estudam.



Indicadores de cor/raça e sexo das crianças e adolescentes acolhidos que não estudam.

Cor/Raça	número de c/a	%	feminino	masculino
Raça Negra	20	83,33	10	10
Preta	12	50,00	5	7
Parda	8	33,33	5	3
Branca	4	16,67	3	1
Total	24	100,00	13	11

Cor/Raça e sexo das crianças e adolescentes que não estudam.



Dos indicadores de deficiência e saúde.

Crianças e Adolescentes portadores de necessidades especiais.

Apresentam deficiência	número de c/a	%
Sim	4	8,70
Não	42	91,30
Total	46	100,00

Detalhamento das crianças e adolescentes portadores de necessidades especiais.

Categoria	nº de c/a	%
Deficiência mental	2	50,00
Deficiência múltipla	1	25,00
Deficiência auditiva/deficiência visual	1	25,00
Total	4	100,00

Crianças e Adolescentes acolhidos que necessitam de tratamento de saúde especial.

Necessidade de tratamento de saúde especial	número de c/a	%
Sim	11	23,91
Não	35	76,09
Total	46	100,00

Doenças mais comuns.

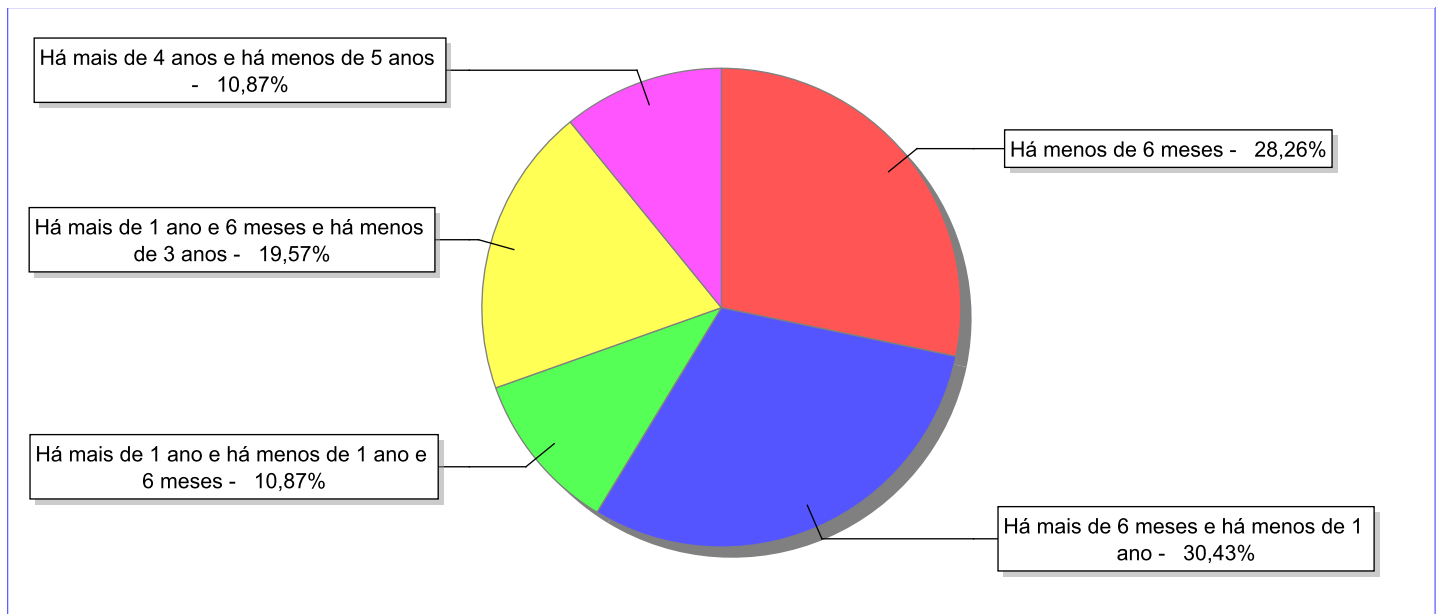
Doenças mais comuns	Incidência	%
Acompanhamento psicológico	5	29,41
Doença Renal	2	11,76
Dificuldades psicomotoras (Tratamento fisioterápico)	2	11,76
Epilepsia	1	5,88
Esquizofrenia	1	5,88
Deficiência Intelectual	1	5,88
Tratamento Oftalmológico	1	5,88
Acompanhamento Psiquiátrico	1	5,88
Autismo	1	5,88
Doenças Neurológicas	1	5,88
Outras doenças	1	5,88
Total	17	100,00

Dos indicadores de período e motivo de acolhimento / desligamento.

Tempo de institucionalização das crianças e adolescentes que se encontram em regime de acolhimento institucional ou familiar.

C/A acolhidos	nº de c/a	%
Há menos de 6 meses	13	28,26
Há mais de 6 meses e há menos de 1 ano	14	30,43
Há mais de 1 ano e há menos de 1 ano e 6 meses	5	10,87
Há mais de 1 ano e 6 meses e há menos de 3 anos	9	19,57
Há mais de 4 anos e há menos de 5 anos	5	10,87
Total	46	100,00

Percentual – tempo de acolhimento.



Motivo de acolhimento.

Motivo	nº de c/a	%	feminino	masculino
Negligência	31	67,39	18	13
Guarda ou tutela para terceiros mal sucedida (a partir de 2018)	3	6,52	2	1
Guarda ou tutela para família extensa mal sucedida (a partir de 2018)	3	6,52	1	2
Abandono pelos pais ou responsáveis	2	4,35	1	1
Abusos físicos ou psicológicos contra a criança ou adolescente	1	2,17	0	1
Orfandade	1	2,17	0	1
Reintegração aos genitores mal sucedida (a partir de 2018)	1	2,17	1	0
Responsável cumprindo pena privativa de liberdade	1	2,17	0	1
Genitor(es) maior(es) de 18 anos abrigado(s) com o filho (Abrigo de família)	1	2,17	1	0
Carência de recursos materiais da família ou responsáveis	1	2,17	1	0
Situação de Rua	1	2,17	0	1
Total	46	100,00	25	21

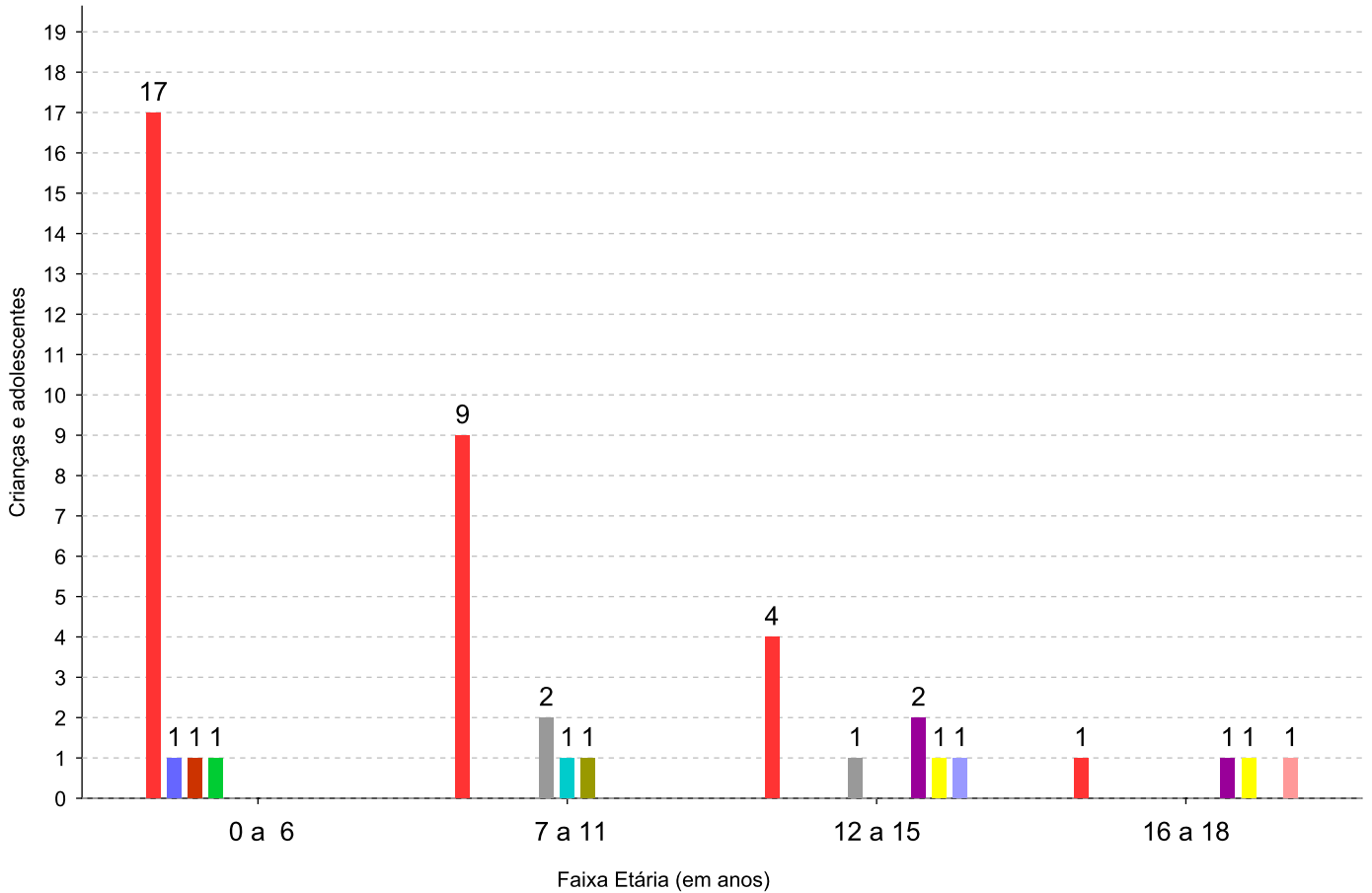
Observação: A partir de 2018 o motivo "Devolução por tentativa de colocação familiar mal sucedida" foi desmembrado em "Adoção mal sucedida", "Guarda ou Tutela para terceiros mal sucedida" e "Guarda ou Tutela para família extensa mal sucedida".

Motivo de acolhimento por faixa etária (% do motivo em cada faixa).

Motivo	nº de c/a	%	0 a 6	%	7 a 11	%	12 a 15	%	16 a 18	%
Negligência	31	67,39	17	85,00	9	69,23	4	44,44	1	25,00
Guarda ou tutela para terceiros mal sucedida (a partir de 2018)	3	6,52	0	0,00	0	0,00	2	22,22	1	25,00
Guarda ou tutela para família extensa mal sucedida (a partir de 2018)	3	6,52	0	0,00	2	15,38	1	11,11	0	0,00
Abandono pelos pais ou responsáveis	2	4,35	0	0,00	0	0,00	1	11,11	1	25,00
Genitor(es) maior(es) de 18 anos abrigado(s) com o filho (Abrigo de família)	1	2,17	1	5,00	0	0,00	0	0,00	0	0,00
Carência de recursos materiais da família ou responsáveis	1	2,17	0	0,00	1	7,69	0	0,00	0	0,00
Reintegração aos genitores mal sucedida (a partir de 2018)	1	2,17	0	0,00	1	7,69	0	0,00	0	0,00
Orfandade	1	2,17	0	0,00	0	0,00	1	11,11	0	0,00
Situação de Rua	1	2,17	1	5,00	0	0,00	0	0,00	0	0,00
Responsável cumprindo pena privativa de liberdade	1	2,17	0	0,00	0	0,00	0	0,00	1	25,00
Abusos físicos ou psicológicos contra a criança ou adolescente	1	2,17	1	5,00	0	0,00	0	0,00	0	0,00
Total	46	100,00	20	100,00	13	100,00	9	100,00	4	100,00

Observação: A partir de 2018 o motivo "Devolução por tentativa de colocação familiar mal sucedida" foi desmembrado em "Adoção mal sucedida", "Guarda ou Tutela para terceiros mal sucedida" e "Guarda ou Tutela para família extensa mal sucedida".

Motivos de acolhimento com maior incidência para cada faixa etária.



- Negligência
- Abusos físicos ou psicológicos contra a criança ou adolescente
- Genitor(es) maior(es) de 18 anos abrigado(s) com o filho (Abrigo de família)
- Situação de Rua
- Guarda ou tutela para família extensa mal sucedida (a partir de 2018)
- Reintegração aos genitores mal sucedida (a partir de 2018)
- Carência de recursos materiais da família ou responsáveis
- Guarda ou tutela para terceiros mal sucedida (a partir de 2018)
- Abandono pelos pais ou responsáveis
- Orfandade
- Responsável cumprindo pena privativa de liberdade

Motivo de acolhimento por faixa etária (% da faixa em cada motivo).

Motivo	nº de c/a	0 a 6	%	7 a 11	%	12 a 15	%	16 a 18	%
Negligência	31	17	54,84	9	29,03	4	12,90	1	3,23
Guarda ou tutela para terceiros mal sucedida (a partir de 2018)	3	0	0,00	0	0,00	2	66,67	1	33,33
Guarda ou tutela para família extensa mal sucedida (a partir de 2018)	3	0	0,00	2	66,67	1	33,33	0	0,00
Abandono pelos pais ou responsáveis	2	0	0,00	0	0,00	1	50,00	1	50,00
Abusos físicos ou psicológicos contra a criança ou adolescente	1	1	100,00	0	0,00	0	0,00	0	0,00
Orfandade	1	0	0,00	0	0,00	1	100,00	0	0,00
Reintegração aos genitores mal sucedida (a partir de 2018)	1	0	0,00	1	100,00	0	0,00	0	0,00
Responsável cumprindo pena privativa de liberdade	1	0	0,00	0	0,00	0	0,00	1	100,00
Genitor(es) maior(es) de 18 anos abrigado(s) com o filho (Abrigo de família)	1	1	100,00	0	0,00	0	0,00	0	0,00
Carência de recursos materiais da família ou responsáveis	1	0	0,00	1	100,00	0	0,00	0	0,00
Situação de Rua	1	1	100,00	0	0,00	0	0,00	0	0,00
Total	46	20	43,47	13	28,26	9	19,56	4	8,71

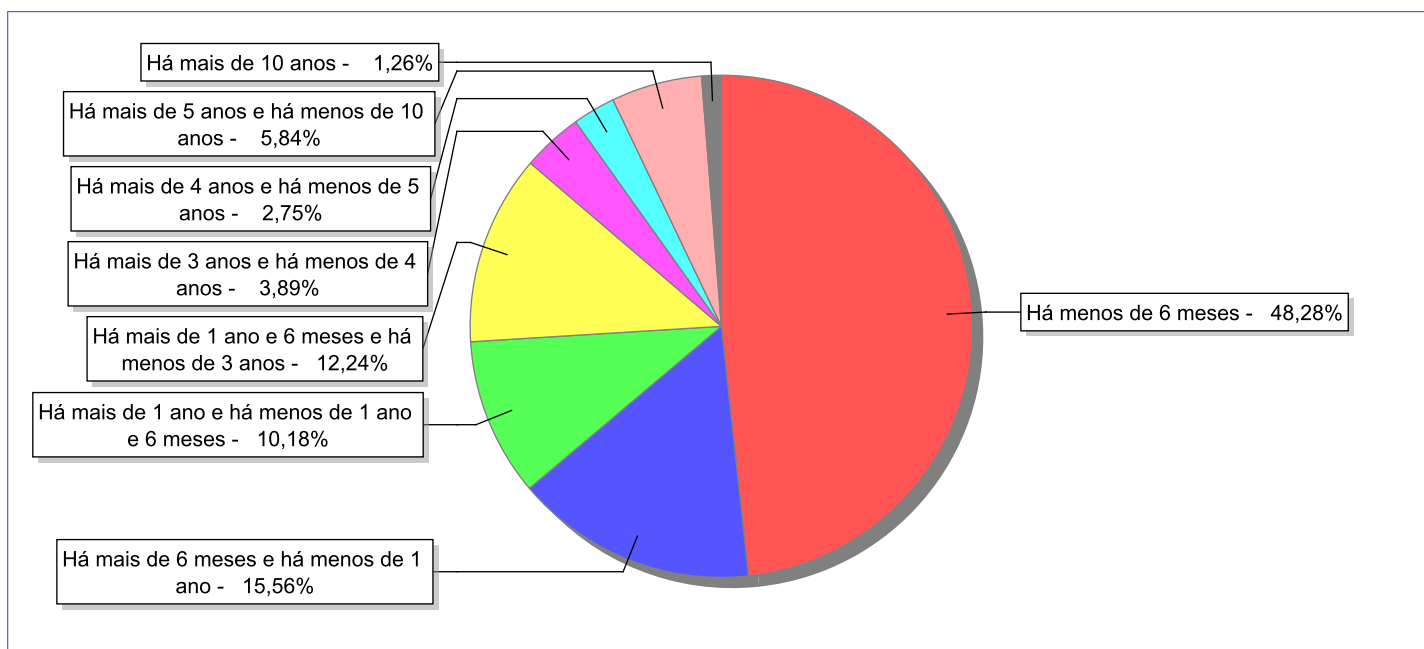
Observação: A partir de 2018 o motivo "Devolução por tentativa de colocação familiar mal sucedida" foi desmembrado em "Adoção mal sucedida", "Guarda ou Tutela para terceiros mal sucedida" e "Guarda ou Tutela para família extensa mal sucedida".

Tempo de institucionalização das crianças e adolescentes que se desligaram (*) do regime de acolhimento institucional ou familiar.

(*) Refere-se a crianças e adolescentes desligados a partir de 2008 e que não foram acolhidos novamente.

C/A desligados	nº de c/a	%
Há menos de 6 meses	422	48,28
Há mais de 6 meses e há menos de 1 ano	136	15,56
Há mais de 1 ano e há menos de 1 ano e 6 meses	89	10,18
Há mais de 1 ano e 6 meses e há menos de 3 anos	107	12,24
Há mais de 3 anos e há menos de 4 anos	34	3,89
Há mais de 4 anos e há menos de 5 anos	24	2,75
Há mais de 5 anos e há menos de 10 anos	51	5,84
Há mais de 10 anos	11	1,26
Total	874	100,00

Percentual – tempo de acolhimento.



Motivo de desligamento.

Motivo	nº de c/a	%	feminino	masculino
Reintegração aos genitores	239	27,35	101	138
Evasão	189	21,62	84	105
Colocação em família substituta (Desativado e Desmembrado em 2018)	119	13,62	58	61
Adoção (a partir de 2018)	94	10,76	53	41
Desligamento voluntário da família (dos abrigos de família)	70	8,01	36	34
Guarda ou tutela para família extensa (a partir de 2018)	65	7,44	32	33
Maioridade	53	6,06	18	35
Transferência para outro regime de atendimento	13	1,49	6	7
Transferência para outro serviço de acolhimento institucional	11	1,26	5	6
Guarda ou Tutela para terceiros (a partir de 2018)	8	0,92	6	2
Transferência de/para outra Família acolhedora	3	0,34	3	0
Encerramento das atividades do serviço de acolhimento	3	0,34	1	2
Recambiamento para o Estado de Origem	2	0,23	0	2
Retirada da instituição sem ordem judicial	2	0,23	1	1
Emancipação	1	0,11	1	0
Recambiamento ao Município de Origem	1	0,11	1	0
Outros (Desativado em 2018)	1	0,11	1	0
Total	874	100,00	407	467

Observação: A partir de 2018 o motivo "Colocação em família substituta" foi desmembrado em "Adoção", Guarda ou Tutela para terceiros" e "Guarda ou Tutela para família extensa".

Dos indicadores que podem contribuir para a definição da situação jurídica das crianças e adolescentes acolhidos.

Relação entre visitação e Ação de Destituição do Poder Familiar (ADPF).

Detalhamento da visitação	número de c/a	%	número de c/a com ADPF	% de c/a com ADPF	número de c/a sem ADPF	% de c/a sem ADPF
diária	1	2,17	1	100,00	0	0,00
semanal	14	30,43	10	71,43	4	28,57
quinzenal	2	4,35	1	50,00	1	50,00
mensal	3	6,52	2	66,67	1	33,33
sem visita	26	56,52	13	50,00	13	50,00
Total	46	100,00	27	58,70	19	41,30

Faixa etária das crianças e adolescentes sem visita.

Faixa Etária	número de c/a	%	número de c/a com ADPF	% de c/a com ADPF	número de c/a sem ADPF	% de c/a sem ADPF
0 a 6	13	50,00	6	46,15	7	53,85
7 a 11	5	19,23	3	60,00	2	40,00
12 a 15	5	19,23	2	40,00	3	60,00
16 a 18	3	11,54	2	66,67	1	33,33
Total	26	100,00	13	50,00	13	50,00

Vínculos biológicos das crianças e adolescentes acolhidos

Situação	número de c/a	%	número de c/a com ADPF	% de c/a com ADPF	número de c/a sem ADPF	% de c/a sem ADPF
Pai e/ou mãe vivo(s)	40	86,96	24	60,00	16	40,00
Pai e mãe desconhecidos	3	6,52	0	0,00	3	100,00
ADPF com trânsito em julgado	3	6,52	3	100,00	0	0,00
Total	46	100,00	27	58,70	19	41,30

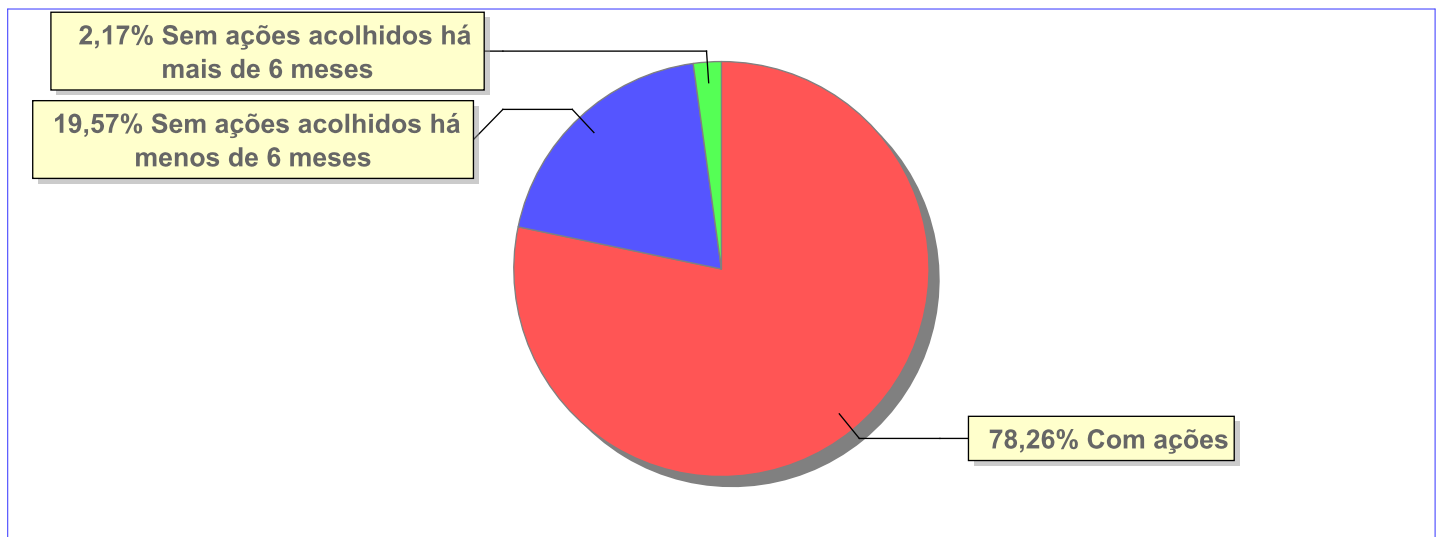
Perfil dos Aptos à adoção

Critério	Órfãos	ADPF	Pais Desconhecidos	Entrega Voluntária	Total
Sexo					
Feminino	0	2	2	0	4
Masculino	0	1	1	0	2
Total	0	3	3	0	6
Faixa Etária					
0 a 6	0	0	1	0	1
7 a 11	0	0	1	0	1
12 a 15	0	2	1	0	3
16 a 18	0	1	0	0	1
Total	0	3	3	0	6
Tempo de Acolhimento					
Há menos de 6 meses	0	0	2	0	2
Há mais de 6 meses e há menos de 1 ano	0	0	1	0	1
Há mais de 4 anos e há menos de 5 anos	0	3	0	0	3
Total	0	3	3	0	6
Deficiências					
Não	0	2	3	0	5
Sim	0	1	0	0	1
Total	0	3	3	0	6
Doenças					
Não	0	1	1	0	2
Sim	0	2	2	0	4
Total	0	3	3	0	6
Cor/Raça					
Branca	0	1	1	0	2
Preta	0	0	1	0	1
Parda	0	2	1	0	3
Raça Negra	0	2	2	0	4
Total	0	3	3	0	6

Panorama e detalhamento da situação das crianças e adolescentes no sistema de justiça

Critério	número de c/a	%
Panorama da situação da c/a no sistema de justiça		
Com ações judiciais	36	78,26
Sem ações judiciais	10	21,74
Total	46	100,00
Acompanhamento no âmbito da PJIJ de crianças e adolescentes sem ações		
Sem P.A. acolhidos há mais de 6 meses	1	10,00
Sem P.A. acolhidos há menos de 6 meses	9	90,00
Total	10	100,00
Acompanhamento no âmbito do Poder Judiciário		
com ações judiciais	36	78,26
com procedimentos judiciais	5	10,87
sem ações e sem procedimentos judiciais	5	10,87
Total	46	100,00

Distribuição percentual de ações.



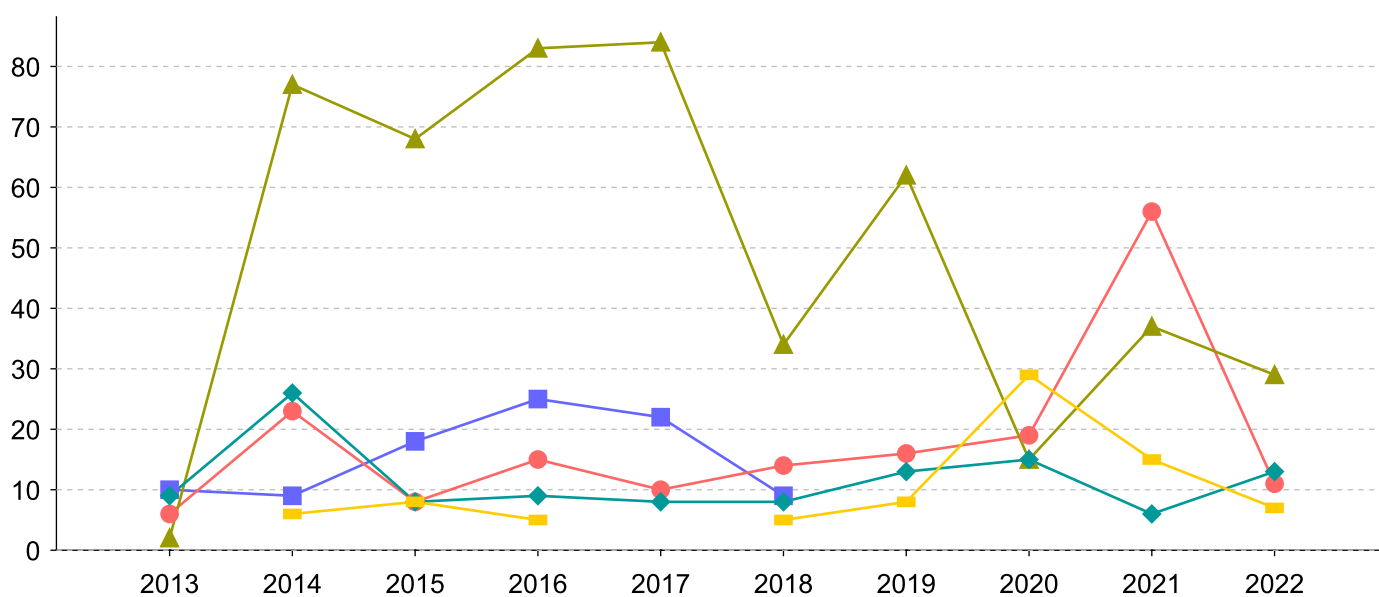
Ações Judiciais	nº de ações	%
Ação de Destituição do Poder Familiar	27	51,92
Ação de Guarda Judicial	13	25,00
Representação em face dos pais ou responsável (Art. 249, ECA)	5	9,62
Ação de Adoção	3	5,77
Ação de Destituição do Poder Familiar c/c Ação de Adoção	1	1,92
Ação de Nomeação de Guardião	1	1,92
Agravo de Instrumento	1	1,92
Revogação de Guarda	1	1,92

Ações Judiciais	nº de ações	%
Total	52	100,00

Evolução do tempo médio de acolhimento (em meses) das c/a desligadas

Motivo do Desligamento	Média	2013	2014	2015	2016	2017	2018	2019	2020	2021	2022
Reintegração aos genitores	11	9	26	8	9	8	8	13	15	6	13
Evasão	13	6	23	8	15	10	14	16	19	56	11
Adoção (a partir de 2018)	11	-	-	-	-	-	14	9	9	11	12
Colocação em família substituta (Desativado e Desmembrado em 2018)	18	10	9	18	25	22	9	-	-	-	-
Guarda ou tutela para família extensa (a partir de 2018)	9	-	6	8	5	-	5	8	29	15	7
Desligamento voluntário da família (dos abrigos de família)	6	5	4	6	3	2	13	3	27	9	4
Maioridade	56	2	77	68	83	84	34	62	15	37	29
Guarda ou Tutela para terceiros (a partir de 2018)	20	-	-	-	-	-	44	15	-	15	17
Transferência para outro regime de atendimento	35	-	-	102	-	-	-	-	2	-	-
Encerramento das atividades do serviço de acolhimento	64	-	-	-	-	-	-	-	64	-	-
Recambiamento para o Estado de Origem	4	-	-	-	-	-	-	-	-	1	6
Transferência de/para outra Família acolhedora	3	-	-	-	-	-	-	-	3	-	-
Recambiamento ao Município de Origem	1	1	-	-	-	-	-	-	-	-	-
Emancipação	57	57	-	-	-	-	-	-	-	-	-

Evolução do tempo médio de acolhimento das c/a desligadas (principais motivos)



■ Colocação em família substituta (Desativado e Desmembrado em 2018)
 ● Evasão
 ▲ Maioridade
 ◆ Reintegração aos genitores
 ■ Guarda ou tutela para família extensa (a partir de 2018)

Distribuição da população infantojuvenil acolhida

Total das serviços de acolhimento institucional e Equipe de acompanhamento do Projeto Família Acolhedora (CREAS), das crianças e adolescentes inseridos nesses regimes, das crianças e adolescentes aptos à adoção, das crianças e adolescentes sem registro civil de nascimento e das crianças e adolescentes sem visita.

Atendimento	número de serviços	número de c/a	% de c/a no Estado	aptos à adoção	% aptos à adoção	Sem RCN	Sem Visita
SÃO JOÃO DA BARRA	1	15	100,00	0	0,00	0	10
Serviço de Acolhimento Institucional/ Modalidade Abrigo Institucional	1	15	100,00	0	0,00	0	10

Origem da população infantojuvenil acolhida no Município.

Município	Acolhidos	%
São João da Barra	15	100,00

Distribuição da população infantojuvenil oriunda do Município analisado, acolhida pelos demais Municípios do Estado.

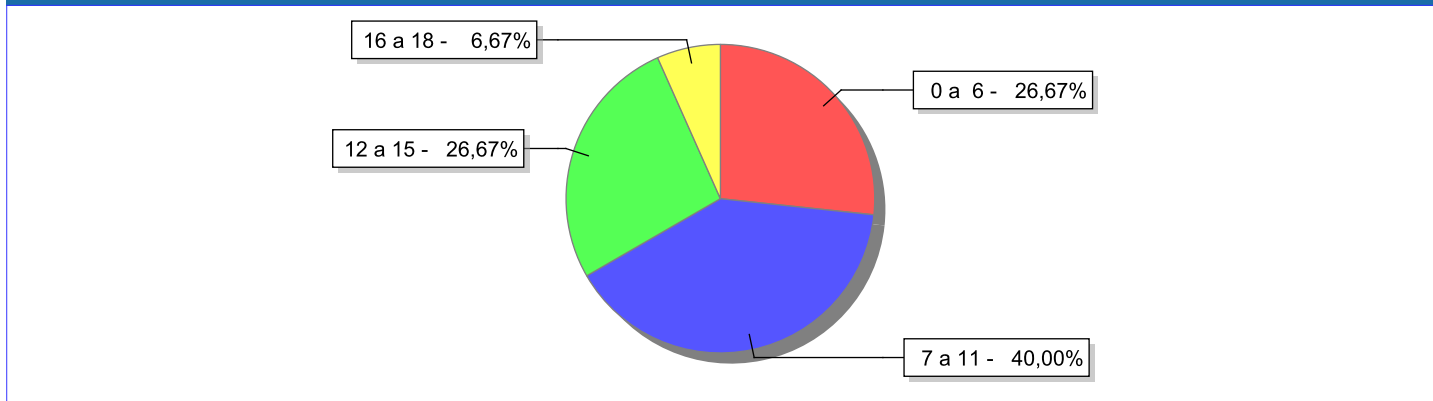
Município de localização do acolhido	Acolhidos	%
Campos dos Goytacazes	2	100,00
Total	2	100,00

Indicadores de faixa etária, sexo, cor/raça e escolaridade das crianças e adolescentes acolhidos.

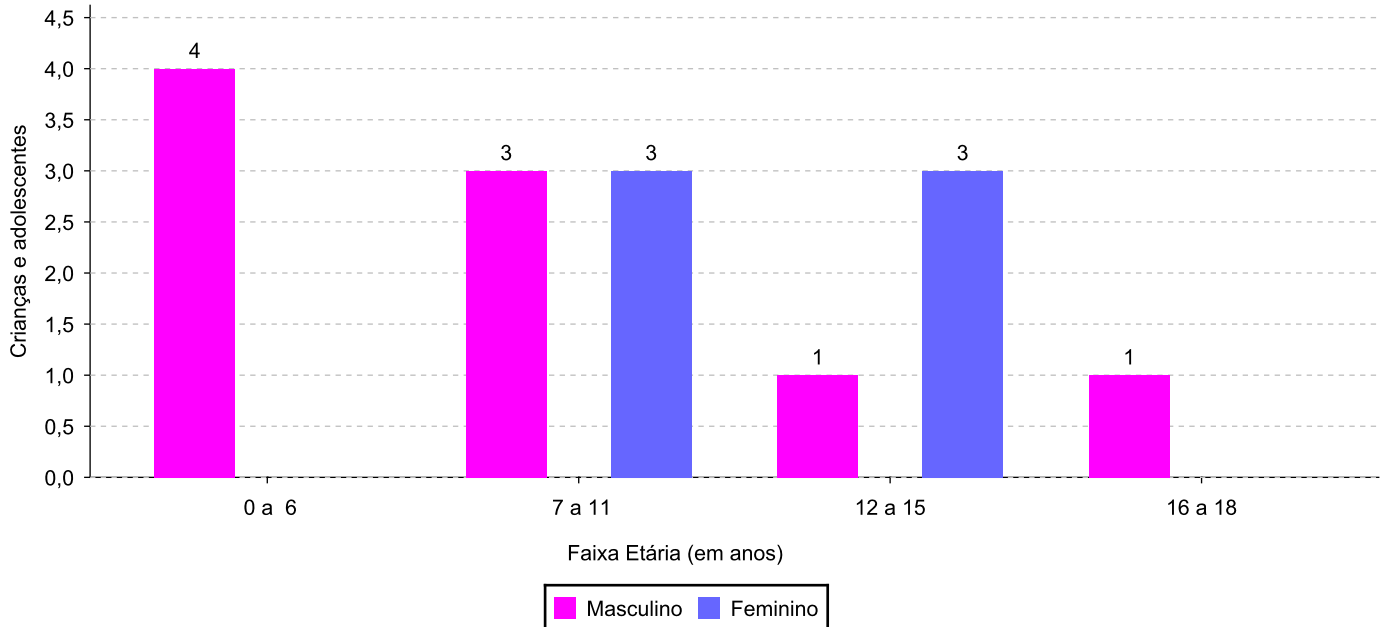
Faixa etária e sexo das crianças e adolescentes acolhidos.

Faixa etária	número de c/a	%	feminino	masculino
0 a 6	4	26,67	0	4
7 a 11	6	40,00	3	3
12 a 15	4	26,67	3	1
16 a 18	1	6,67	0	1
Total	15	100,00	6	9

Percentual de crianças e adolescentes acolhidos por faixa etária.



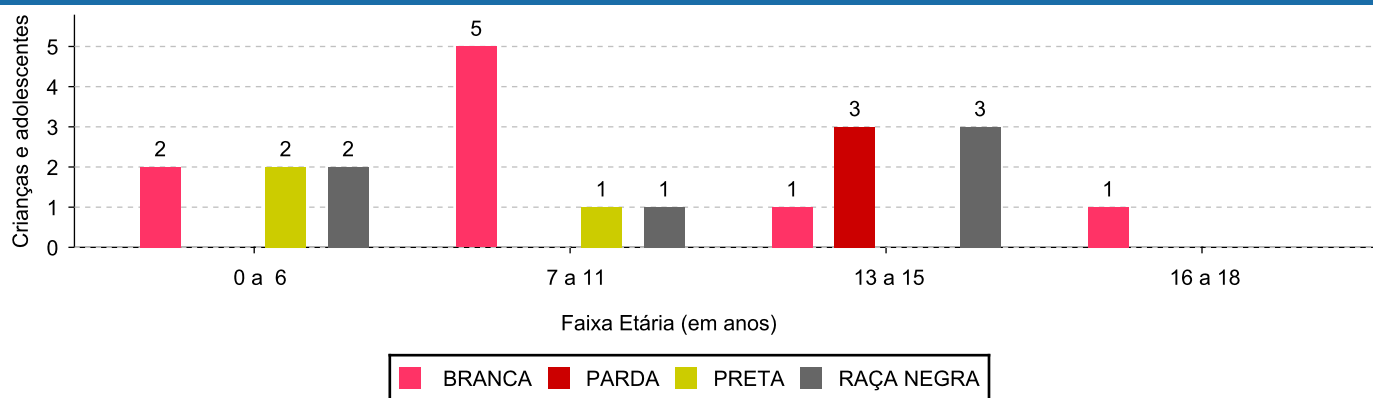
Distribuição das crianças e adolescentes acolhidos por sexo e faixa etária.



Cor/raça e faixa etária das crianças e adolescentes acolhidos.

Faixa Etária	nº de c/a	%	Branca	Amarela	Preta	Parda	Raça Negra	Indigena	Ignorado
0 a 6	4	26,67	2	0	2	0	2	0	0
7 a 11	6	40,00	5	0	1	0	1	0	0
12 a 15	4	26,67	1	0	0	3	3	0	0
16 a 18	1	6,67	1	0	0	0	0	0	0
Total	15	100,00	9	0	3	3	6	0	0

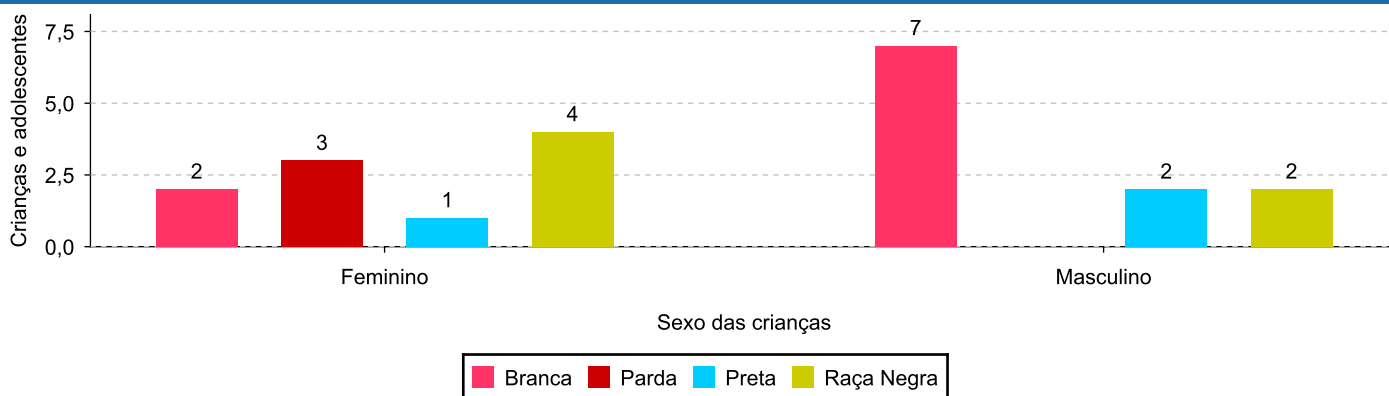
Distribuição das crianças e adolescentes acolhidos por cor/raça e faixa etária.



Cor/Raça e sexo das crianças e adolescentes acolhidos.

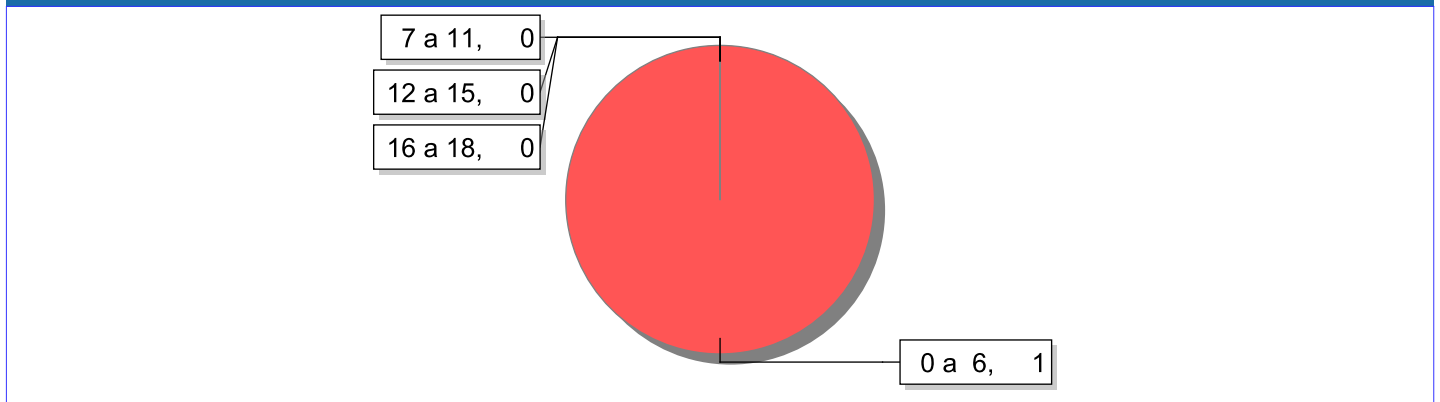
Cor/raça	número de c/a	%	feminino	masculino
Branca	9	60,00	2	7
Raça Negra	6	40,00	4	2
Preta	3	20,00	1	2
Parda	3	20,00	3	0
Total	15	100,00	6	9

Distribuição das crianças e adolescentes acolhidos por cor/raça e sexo.

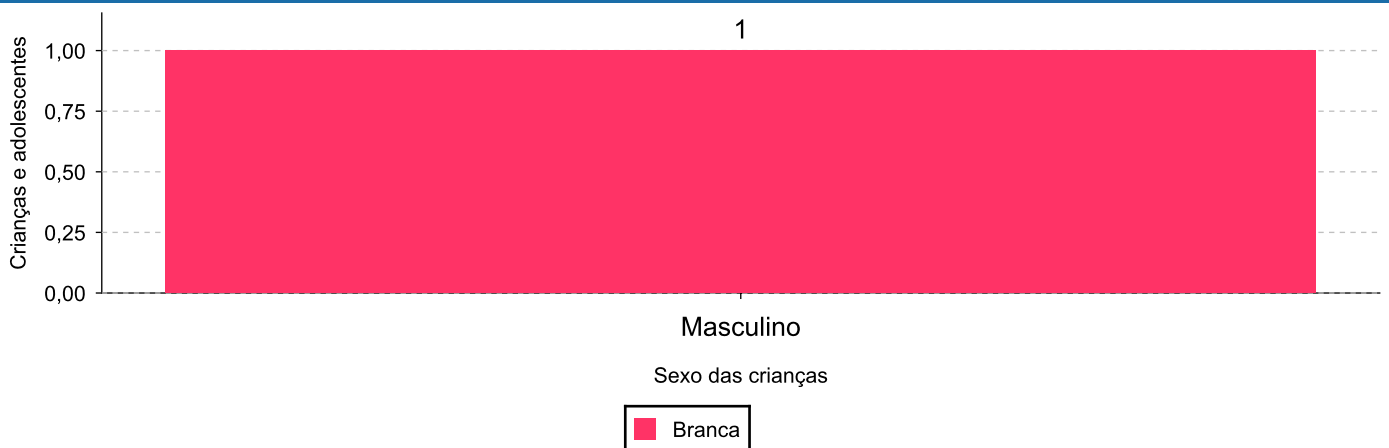


Escolaridade das crianças e adolescentes acolhidos, por faixa etária.

Faixa etária	Estuda	%	Não Estuda	%	Total	%
0 a 6	3	75,00	1	25,00	4	100,00
7 a 11	6	100,00	0	0,00	6	100,00
12 a 15	4	100,00	0	0,00	4	100,00
16 a 18	1	100,00	0	0,00	1	100,00
Total	14	93,33	1	6,67	15	100,00

Faixas etárias (em números) das crianças e adolescentes que não estudam.

Indicadores de cor/raça e sexo das crianças e adolescentes acolhidos que não estudam.

Cor/Raça	número de c/a	%	feminino	masculino
Branca	1	100,00	0	1
Total	1	100,00	0	1

Cor/Raça e sexo das crianças e adolescentes que não estudam.


Dos indicadores de deficiência e saúde.

Crianças e Adolescentes portadores de necessidades especiais.

Apresentam deficiência	número de c/a	%
Não	15	100,00
Total	15	100,00

Crianças e Adolescentes acolhidos que necessitam de tratamento de saúde especial.

Necessidade de tratamento de saúde especial	número de c/a	%
Sim	5	33,33
Não	10	66,67
Total	15	100,00

Doenças mais comuns.

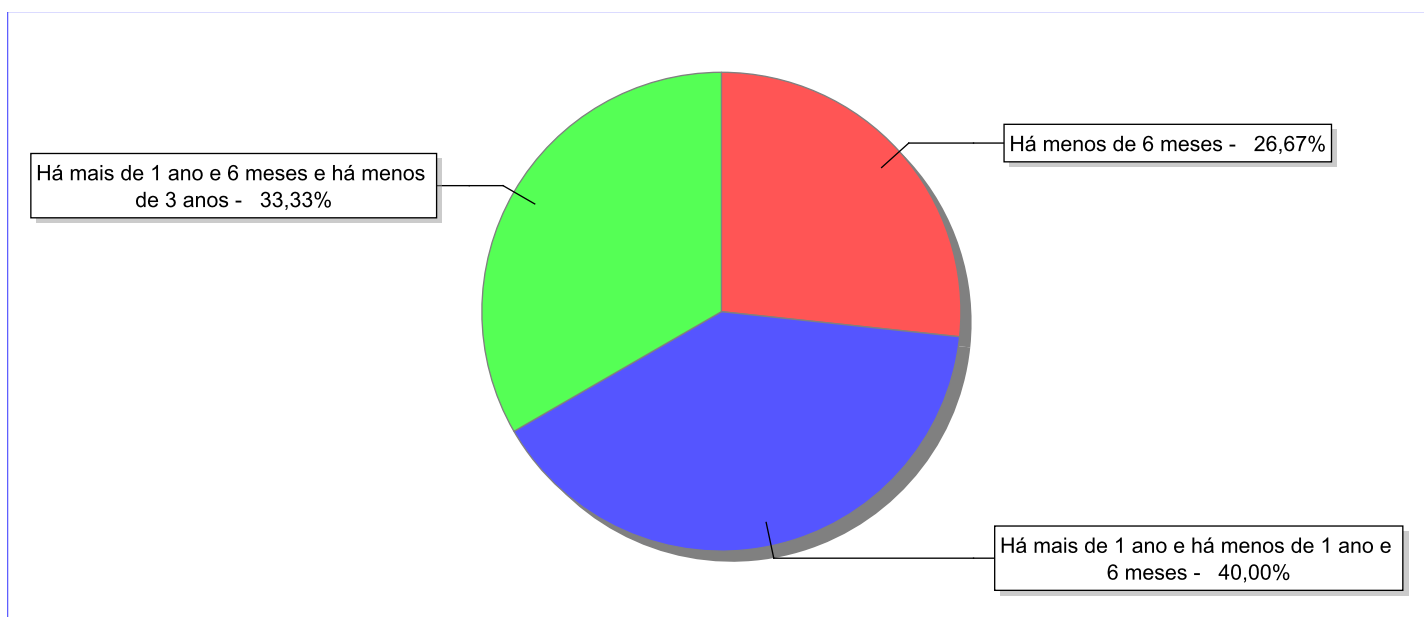
Doenças mais comuns	Incidência	%
Acompanhamento psicológico	3	50,00
Acompanhamento Psiquiátrico	2	33,33
Outras doenças	1	16,67
Total	6	100,00

Dos indicadores de período e motivo de acolhimento / desligamento.

Tempo de institucionalização das crianças e adolescentes que se encontram em regime de acolhimento institucional ou familiar.

C/A acolhidos	nº de c/a	%
Há menos de 6 meses	4	26,67
Há mais de 1 ano e há menos de 1 ano e 6 meses	6	40,00
Há mais de 1 ano e 6 meses e há menos de 3 anos	5	33,33
Total	15	100,00

Percentual – tempo de acolhimento.



Motivo de acolhimento.

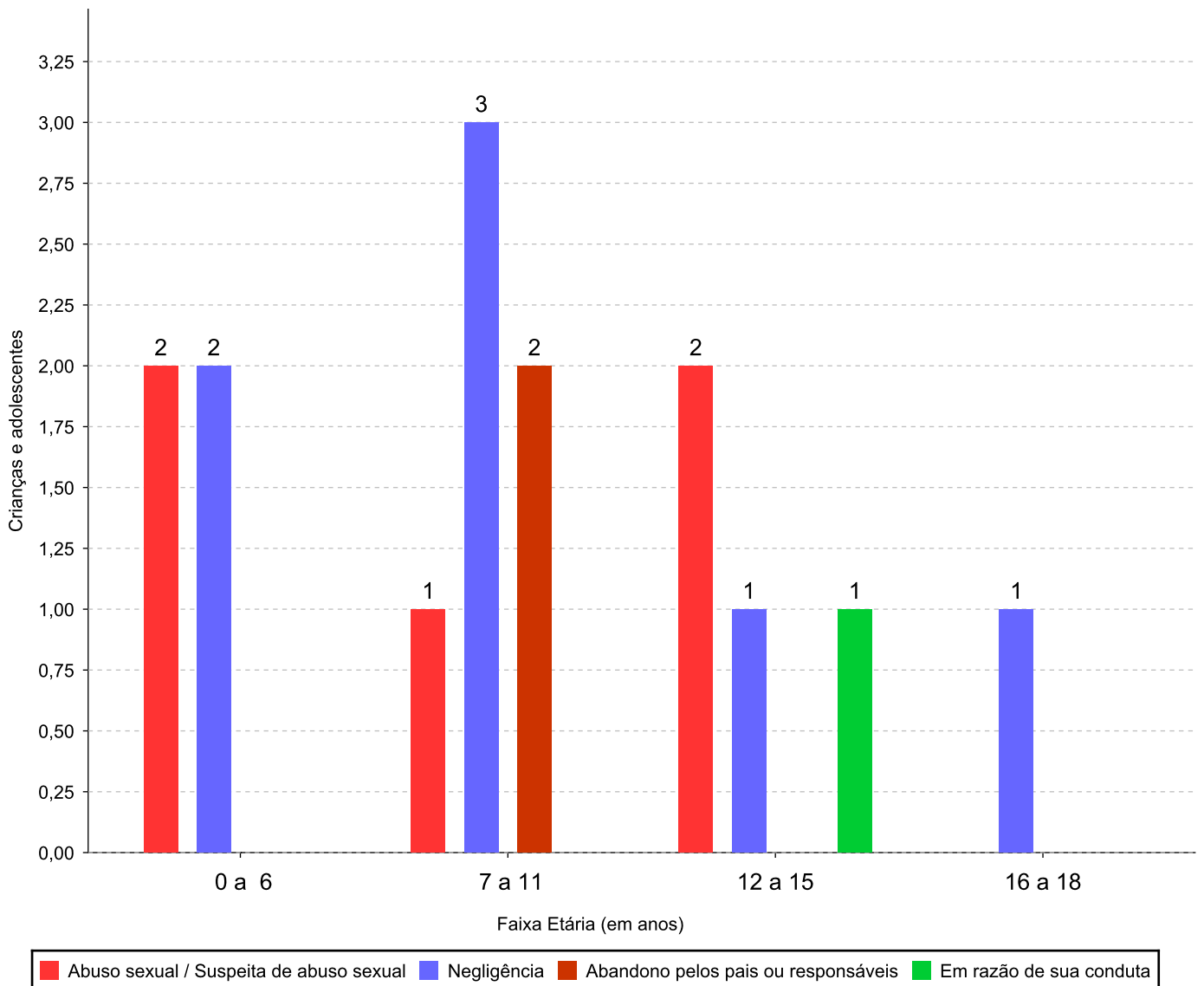
Motivo	nº de c/a	%	feminino	masculino
Negligência	7	46,67	0	7
Abuso sexual / Suspeita de abuso sexual	5	33,33	3	2
Abandono pelos pais ou responsáveis	2	13,33	2	0
Em razão de sua conduta	1	6,67	1	0
Total	15	100,00	6	9

Observação: A partir de 2018 o motivo "Devolução por tentativa de colocação familiar mal sucedida" foi desmembrado em "Adoção mal sucedida", "Guarda ou Tutela para terceiros mal sucedida" e "Guarda ou Tutela para família extensa mal sucedida".

Motivo de acolhimento por faixa etária (% do motivo em cada faixa).

Motivo	nº de c/a	%	0 a 6	%	7 a 11	%	12 a 15	%	16 a 18	%
Negligência	7	46,67	2	50,00	3	50,00	1	25,00	1	100,00
Abuso sexual / Suspeita de abuso sexual	5	33,33	2	50,00	1	16,67	2	50,00	0	0,00
Abandono pelos pais ou responsáveis	2	13,33	0	0,00	2	33,33	0	0,00	0	0,00
Em razão de sua conduta	1	6,67	0	0,00	0	0,00	1	25,00	0	0,00
Total	15	100,00	4	100,00	6	100,00	4	100,00	1	100,00

Motivos de acolhimento com maior incidência para cada faixa etária.



Observação: A partir de 2018 o motivo "Devolução por tentativa de colocação familiar mal sucedida" foi desmembrado em "Adoção mal sucedida", "Guarda ou Tutela para terceiros mal sucedida" e "Guarda ou Tutela para família extensa mal sucedida".

Motivo de acolhimento por faixa etária (% da faixa em cada motivo).

Motivo	nº de c/a	0 a 6	%	7 a 11	%	12 a 15	%	16 a 18	%
Negligência	7	2	28,57	3	42,86	1	14,29	1	14,29
Abuso sexual / Suspeita de abuso sexual	5	2	40,00	1	20,00	2	40,00	0	0,00
Abandono pelos pais ou responsáveis	2	0	0,00	2	100,00	0	0,00	0	0,00
Em razão de sua conduta	1	0	0,00	0	0,00	1	100,00	0	0,00
Total	15	4	26,66	6	40,00	4	26,66	1	6,68

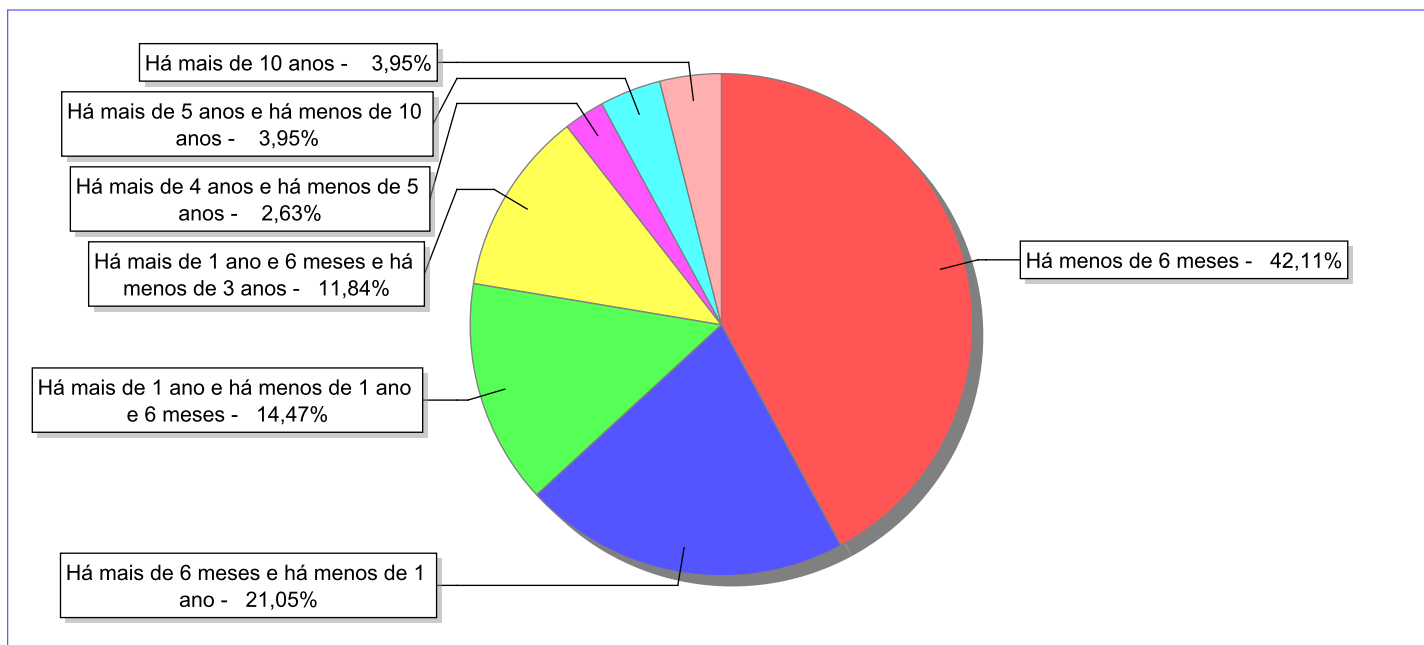
Observação: A partir de 2018 o motivo "Devolução por tentativa de colocação familiar mal sucedida" foi desmembrado em "Adoção mal sucedida", "Guarda ou Tutela para terceiros mal sucedida" e "Guarda ou Tutela para família extensa mal sucedida".

Tempo de institucionalização das crianças e adolescentes que se desligaram (*) do regime de acolhimento institucional ou familiar.

(*) Refere-se a crianças e adolescentes desligados a partir de 2008 e que não foram acolhidos novamente.

C/A desligados	nº de c/a	%
Há menos de 6 meses	32	42,11
Há mais de 6 meses e há menos de 1 ano	16	21,05
Há mais de 1 ano e há menos de 1 ano e 6 meses	11	14,47
Há mais de 1 ano e 6 meses e há menos de 3 anos	9	11,84
Há mais de 4 anos e há menos de 5 anos	2	2,63
Há mais de 5 anos e há menos de 10 anos	3	3,95
Há mais de 10 anos	3	3,95
Total	76	100,00

Percentual – tempo de acolhimento.



Motivo de desligamento.

Motivo	nº de c/a	%	feminino	masculino
Reintegração aos genitores	54	71,05	33	21
Guarda ou tutela para família extensa (a partir de 2018)	12	15,79	4	8
Colocação em família substituta (Desativado e Desmembrado em 2018)	4	5,26	2	2
Maioridade	4	5,26	1	3
Guarda ou Tutela para terceiros (a partir de 2018)	1	1,32	1	0
Evasão	1	1,32	0	1
Total	76	100,00	41	35

Observação: A partir de 2018 o motivo "Colocação em família substituta" foi desmembrado em "Adoção", Guarda ou Tutela para terceiros" e "Guarda ou Tutela para família extensa".

Dos indicadores que podem contribuir para a definição da situação jurídica das crianças e adolescentes acolhidos.

Relação entre visitação e Ação de Destituição do Poder Familiar (ADPF).

Detalhamento da visitação	número de c/a	%	número de c/a com ADPF	% de c/a com ADPF	número de c/a sem ADPF	% de c/a sem ADPF
semanal	5	33,33	2	40,00	3	60,00
sem visita	10	66,67	7	70,00	3	30,00
Total	15	100,00	9	60,00	6	40,00

Faixa etária das crianças e adolescentes sem visita.

Faixa Etária	número de c/a	%	número de c/a com ADPF	% de c/a com ADPF	número de c/a sem ADPF	% de c/a sem ADPF
0 a 6	2	20,00	2	100,00	0	0,00
7 a 11	4	40,00	2	50,00	2	50,00
12 a 15	4	40,00	3	75,00	1	25,00
Total	10	100,00	7	70,00	3	30,00

Vínculos biológicos das crianças e adolescentes acolhidos

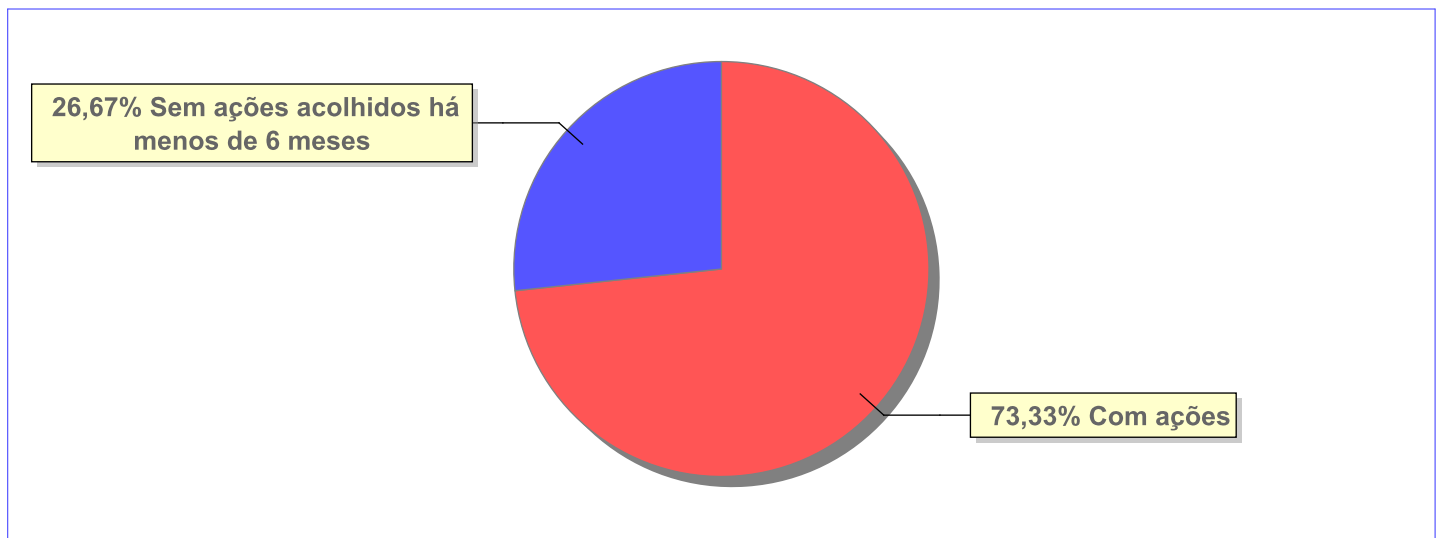
Situação	número de c/a	%	número de c/a com ADPF	% de c/a com ADPF	número de c/a sem ADPF	% de c/a sem ADPF
Pai e/ou mãe vivo(s)	15	100,00	9	60,00	6	40,00
Total	15	100,00	9	60,00	6	40,00

Não há Aptos à adoção neste município

Panorama e detalhamento da situação das crianças e adolescentes no sistema de justiça

Critério	número de c/a	%
Panorama da situação da c/a no sistema de justiça		
Com ações judiciais	11	73,33
Sem ações judiciais	4	26,67
Total	15	100,00
Acompanhamento no âmbito da PJIJ de crianças e adolescentes sem ações		
Sem P.A. acolhidos há menos de 6 meses	4	100,00
Total	4	100,00
Acompanhamento no âmbito do Poder Judiciário		
com ações judiciais	11	73,33
sem ações e sem procedimentos judiciais	4	26,67
Total	15	100,00

Distribuição percentual de ações.

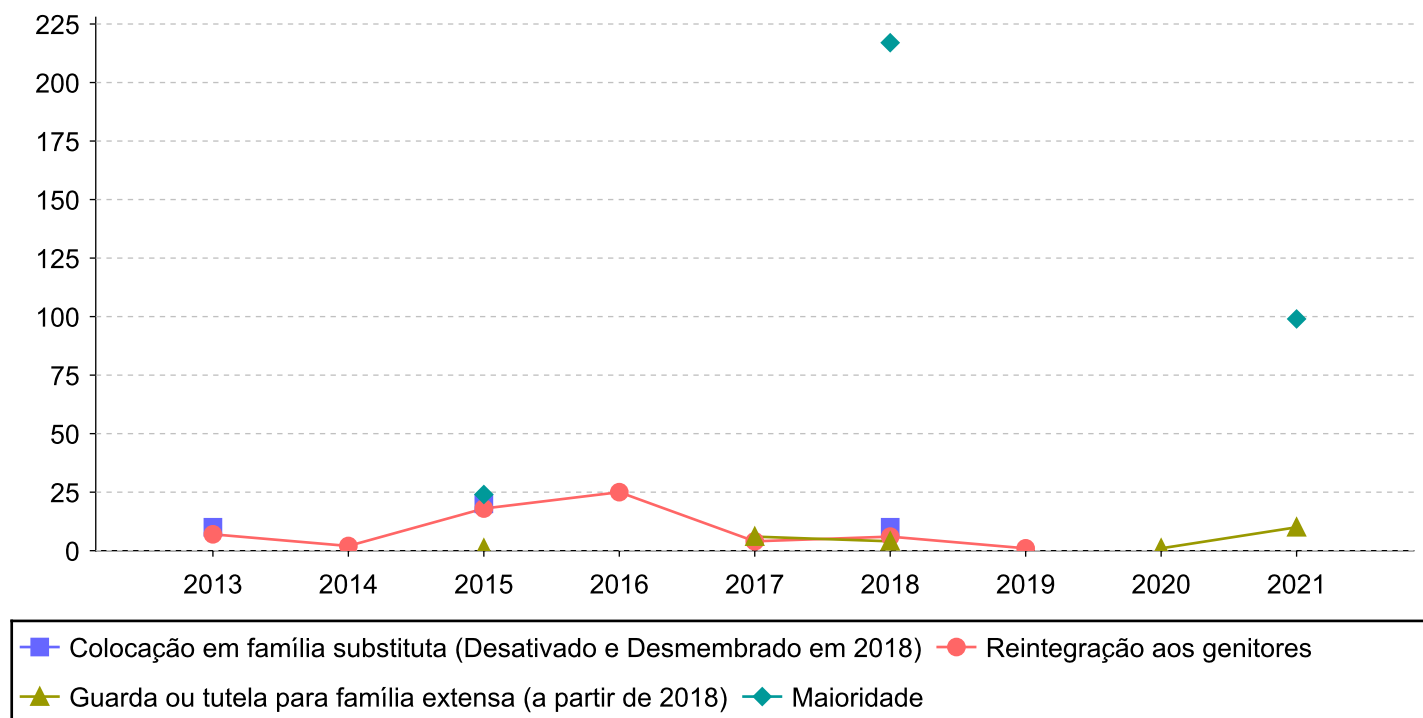


Ações Judiciais	nº de ações	%
Ação de Destituição do Poder Familiar	9	81,82
Representação em face dos pais ou responsável (Art. 249, ECA)	2	18,18
Total	11	100,00

Evolução do tempo médio de acolhimento (em meses) das c/a desligadas

Motivo do Desligamento	Média	2013	2014	2015	2016	2017	2018	2019	2020	2021	2022
Reintegração aos genitores	10	7	2	18	25	4	6	1	-	-	-
Guarda ou tutela para família extensa (a partir de 2018)	6	-	-	1	-	6	4	-	1	10	-
Colocação em família substituta (Desativado e Desmembrado em 2018)	13	10	-	20	-	-	10	-	-	-	-
Maioridade	113	-	-	24	-	-	217	-	-	99	-
Guarda ou Tutela para terceiros (a partir de 2018)	85	-	-	-	-	-	-	85	-	-	-

Evolução do tempo médio de acolhimento das c/a desligadas (principais motivos)



Distribuição da população infantojuvenil acolhida

Total das serviços de acolhimento institucional e Equipe de acompanhamento do Projeto Família Acolhedora (CREAS), das crianças e adolescentes inseridos nesses regimes, das crianças e adolescentes aptos à adoção, das crianças e adolescentes sem registro civil de nascimento e das crianças e adolescentes sem visita.

Atendimento	número de serviços	número de c/a	% de c/a no Estado	aptos à adoção	% aptos à adoção	Sem RCN	Sem Visita
SÃO JOÃO DE MERITI	2	22	100,00	1	4,55	0	13
Serviço de Acolhimento Institucional/ Modalidade Abrigo Institucional	2	22	100,00	1	4,55	0	13

Origem da população infantojuvenil acolhida no Município.

Município	Acolhidos	%
São João de Meriti	19	86,36
Belford Roxo	1	4,55
Nova Iguaçu	1	4,55
Rio de Janeiro	1	4,55
Total	22	100,00

Distribuição da população infantojuvenil oriunda do Município analisado, acolhida pelos demais Municípios do Estado.

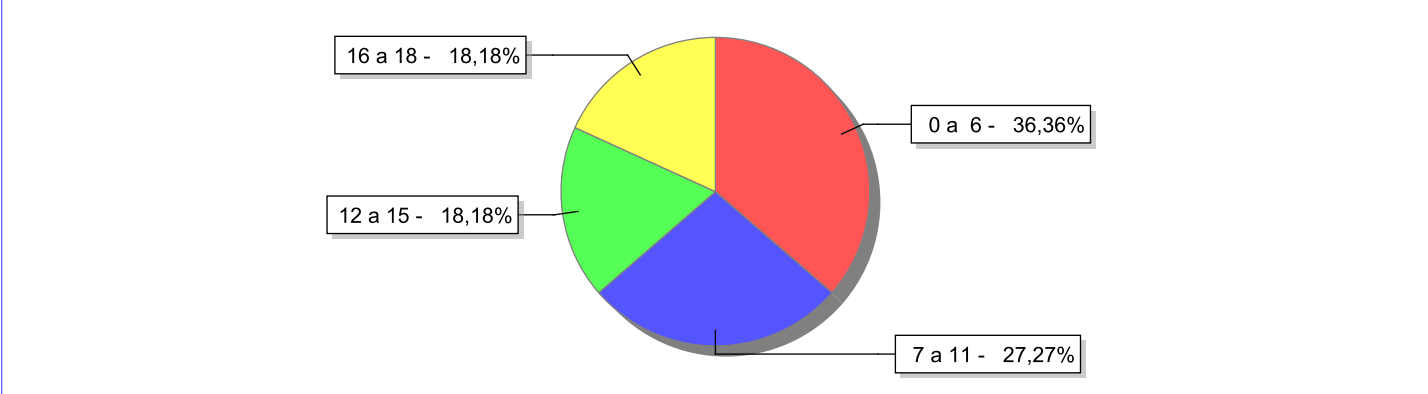
Município de localização do acolhido	Acolhidos	%
Nova Iguaçu	1	50,00
Rio de Janeiro	1	50,00
Total	2	100,00

Indicadores de faixa etária, sexo, cor/raça e escolaridade das crianças e adolescentes acolhidos.

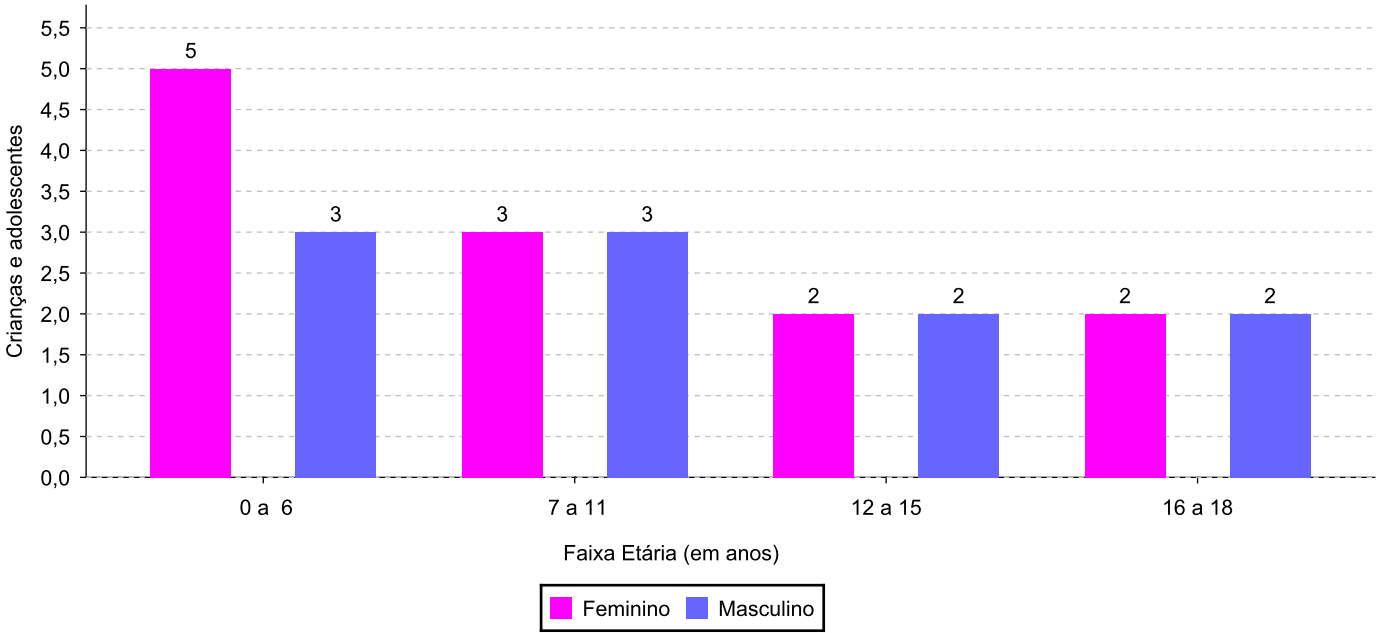
Faixa etária e sexo das crianças e adolescentes acolhidos.

Faixa etária	número de c/a	%	feminino	masculino
0 a 6	8	36,36	5	3
7 a 11	6	27,27	3	3
12 a 15	4	18,18	2	2
16 a 18	4	18,18	2	2
Total	22	100,00	12	10

Percentual de crianças e adolescentes acolhidos por faixa etária.



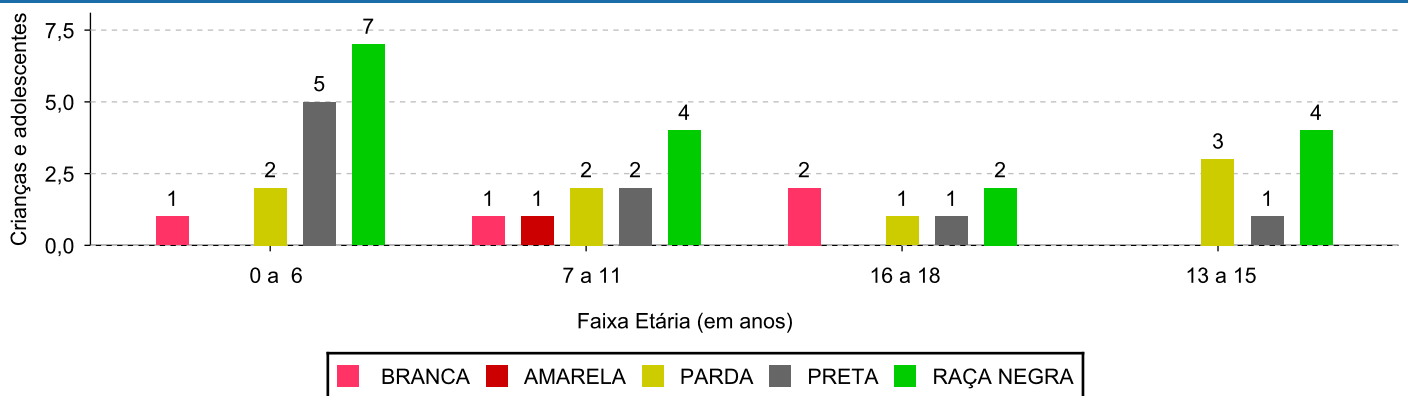
Distribuição das crianças e adolescentes acolhidos por sexo e faixa etária.



Cor/raça e faixa etária das crianças e adolescentes acolhidos.

Faixa Etária	nº de c/a	%	Branca	Amarela	Preta	Parda	Raça Negra	Indigena	Ignorado
0 a 6	8	36,36	1	0	5	2	7	0	0
7 a 11	6	27,27	1	1	2	2	4	0	0
12 a 15	4	18,18	0	0	1	3	4	0	0
16 a 18	4	18,18	2	0	1	1	2	0	0
Total	22	100,00	4	1	9	8	17	0	0

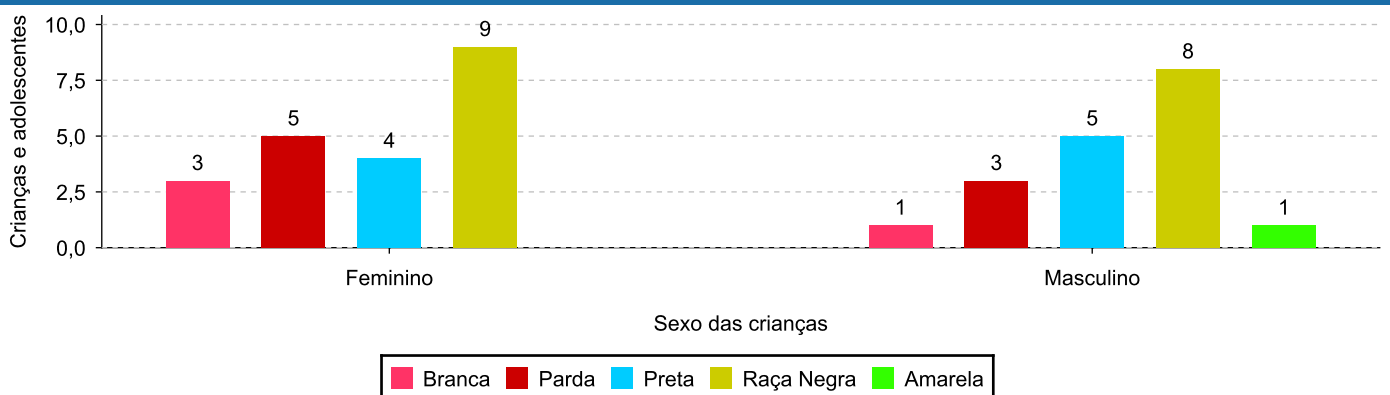
Distribuição das crianças e adolescentes acolhidos por cor/raça e faixa etária.



Cor/Raça e sexo das crianças e adolescentes acolhidos.

Cor/raça	número de c/a	%	feminino	masculino
Raça Negra	17	77,27	9	8
Preta	9	40,91	4	5
Parda	8	36,36	5	3
Branca	4	18,18	3	1
Amarela	1	4,55	0	1
Total	22	100,00	12	10

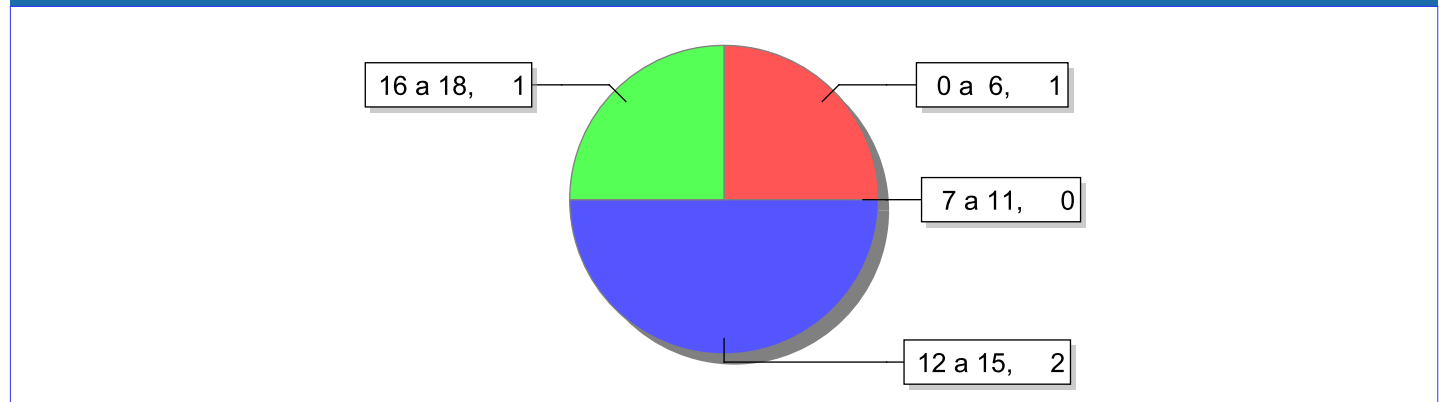
Distribuição das crianças e adolescentes acolhidos por cor/raça e sexo.



Escolaridade das crianças e adolescentes acolhidos, por faixa etária.

Faixa etária	Estuda	%	Não Estuda	%	Total	%
0 a 6	7	87,50	1	12,50	8	100,00
7 a 11	6	100,00	0	0,00	6	100,00
12 a 15	2	50,00	2	50,00	4	100,00
16 a 18	3	75,00	1	25,00	4	100,00
Total	18	81,82	4	18,18	22	100,00

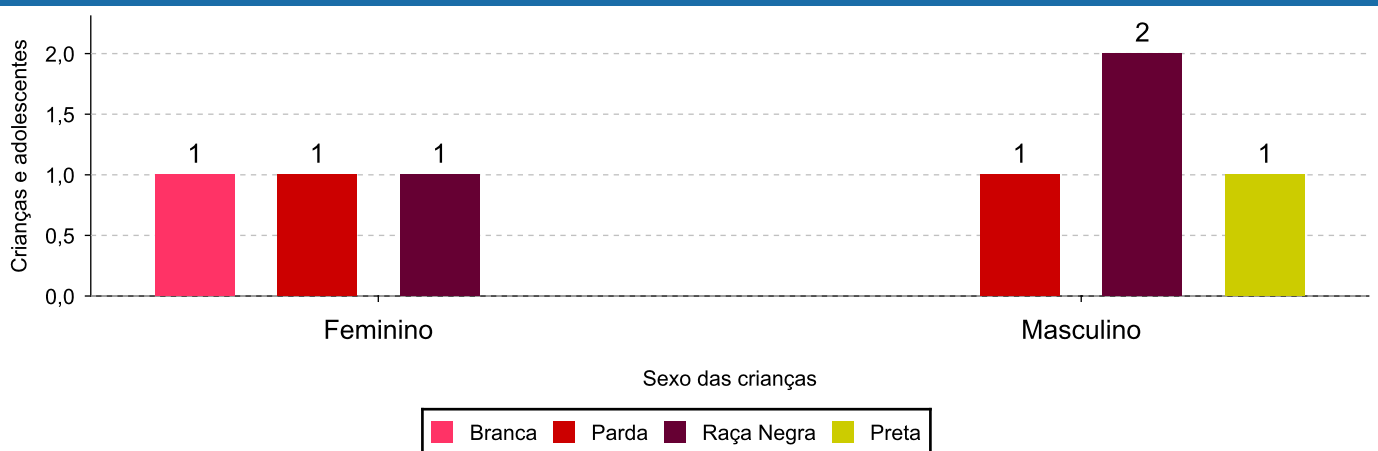
Faixas etárias (em números) das crianças e adolescentes que não estudam.



Indicadores de cor/raça e sexo das crianças e adolescentes acolhidos que não estudam.

Cor/Raça	número de c/a	%	feminino	masculino
Raça Negra	3	75,00	1	2
Parda	2	50,00	1	1
Branca	1	25,00	1	0
Preta	1	25,00	0	1
Total	4	100,00	2	2

Cor/Raça e sexo das crianças e adolescentes que não estudam.



Dos indicadores de deficiência e saúde.

Crianças e Adolescentes portadores de necessidades especiais.

Apresentam deficiência	número de c/a	%
Sim	2	9,09
Não	20	90,91
Total	22	100,00

Detalhamento das crianças e adolescentes portadores de necessidades especiais.

Categoria	nº de c/a	%
Deficiência mental	2	100,00
Total	2	100,00

Crianças e Adolescentes acolhidos que necessitam de tratamento de saúde especial.

Necessidade de tratamento de saúde especial	número de c/a	%
Sim	6	27,27
Não	16	72,73
Total	22	100,00

Doenças mais comuns.

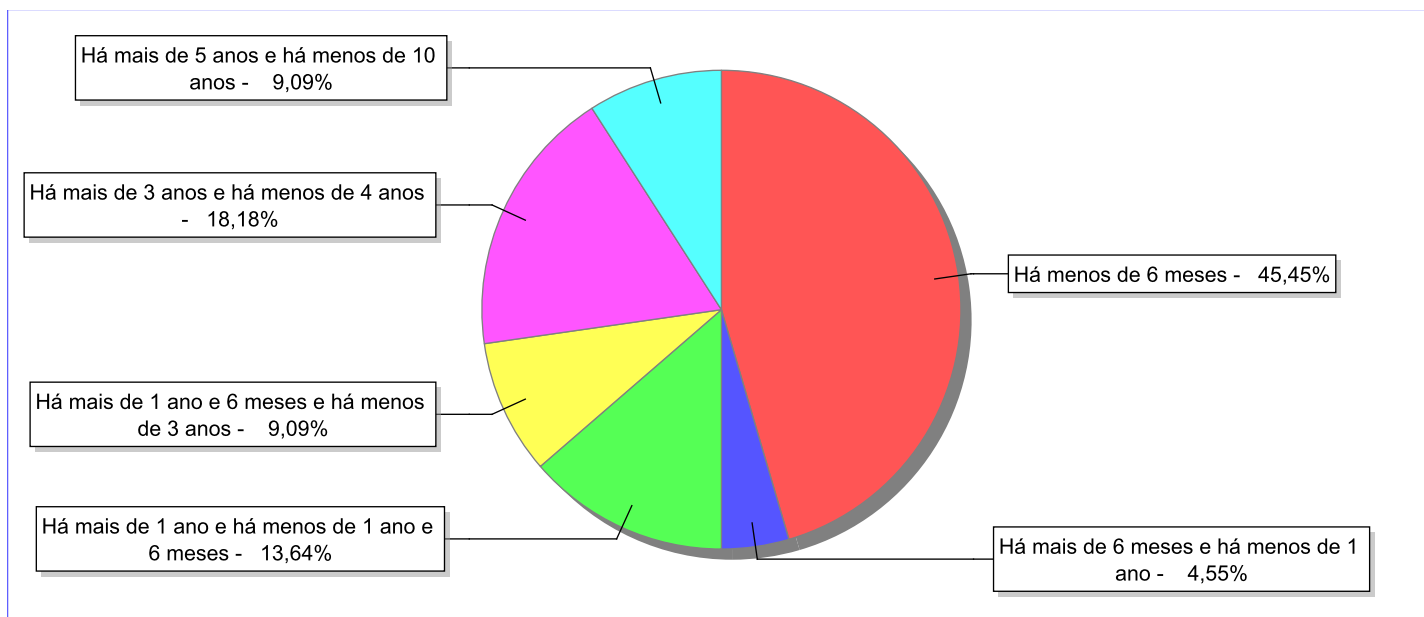
Doenças mais comuns	Incidência	%
Acompanhamento Psiquiátrico	2	28,57
Sífilis	1	14,29
Transtornos Mentais	1	14,29
Dificuldades fonoaudiológicas (tratamento fonoaudiológico)	1	14,29
Acompanhamento psicológico	1	14,29
Tratamento Oftalmológico	1	14,29
Total	7	100,00

Dos indicadores de período e motivo de acolhimento / desligamento.

Tempo de institucionalização das crianças e adolescentes que se encontram em regime de acolhimento institucional ou familiar.

C/A acolhidos	nº de c/a	%
Há menos de 6 meses	10	45,45
Há mais de 6 meses e há menos de 1 ano	1	4,55
Há mais de 1 ano e há menos de 1 ano e 6 meses	3	13,64
Há mais de 1 ano e 6 meses e há menos de 3 anos	2	9,09
Há mais de 3 anos e há menos de 4 anos	4	18,18
Há mais de 5 anos e há menos de 10 anos	2	9,09
Total	22	100,00

Percentual – tempo de acolhimento.



Motivo de acolhimento.

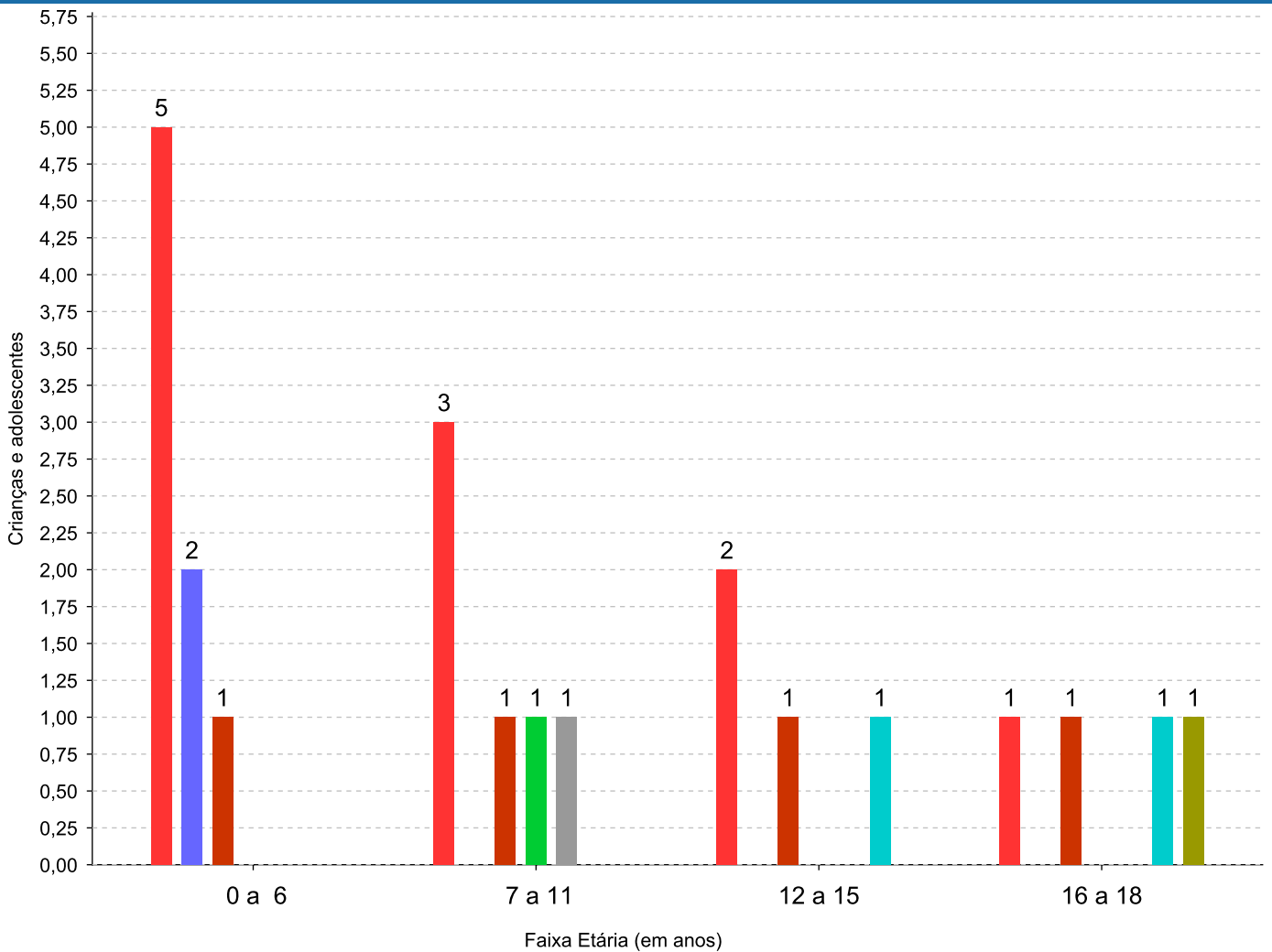
Motivo	nº de c/a	%	feminino	masculino
Negligência	11	50,00	6	5
Abandono pelos pais ou responsáveis	4	18,18	2	2
Situação de Rua	2	9,09	1	1
Guarda ou tutela para terceiros mal sucedida (a partir de 2018)	2	9,09	1	1
Entrega voluntária	1	4,55	1	0
Abuso sexual / Suspeita de abuso sexual	1	4,55	1	0
Adoção mal sucedida (a partir de 2018)	1	4,55	0	1
Total	22	100,00	12	10

Observação: A partir de 2018 o motivo "Devolução por tentativa de colocação familiar mal sucedida" foi desmembrado em "Adoção mal sucedida", "Guarda ou Tutela para terceiros mal sucedida" e "Guarda ou Tutela para família extensa mal sucedida".

Motivo de acolhimento por faixa etária (% do motivo em cada faixa).

Motivo	nº de c/a	%	0 a 6	%	7 a 11	%	12 a 15	%	16 a 18	%
Negligência	11	50,00	5	62,50	3	50,00	2	50,00	1	25,00
Abandono pelos pais ou responsáveis	4	18,18	1	12,50	1	16,67	1	25,00	1	25,00
Situação de Rua	2	9,09	2	25,00	0	0,00	0	0,00	0	0,00
Guarda ou tutela para terceiros mal sucedida (a partir de 2018)	2	9,09	0	0,00	0	0,00	1	25,00	1	25,00
Entrega voluntária	1	4,55	0	0,00	0	0,00	0	0,00	1	25,00
Adoção mal sucedida (a partir de 2018)	1	4,55	0	0,00	1	16,67	0	0,00	0	0,00
Abuso sexual / Suspeita de abuso sexual	1	4,55	0	0,00	1	16,67	0	0,00	0	0,00
Total	22	100,00	8	100,00	6	100,00	4	100,00	4	100,00

Motivos de acolhimento com maior incidência para cada faixa etária.



■ Negligência
 ■ Situação de Rua
 ■ Abandono pelos pais ou responsáveis
 ■ Abuso sexual / Suspeita de abuso sexual
■ Adoção mal sucedida (a partir de 2018)
 ■ Guarda ou tutela para terceiros mal sucedida (a partir de 2018)
 ■ Entrega voluntária

Observação: A partir de 2018 o motivo "Devolução por tentativa de colocação familiar mal sucedida" foi desmembrado em "Adoção mal sucedida", "Guarda ou Tutela para terceiros mal sucedida" e "Guarda ou Tutela para família extensa mal sucedida".

Motivo de acolhimento por faixa etária (% da faixa em cada motivo).

Motivo	nº de c/a	0 a 6	%	7 a 11	%	12 a 15	%	16 a 18	%
Negligência	11	5	45,45	3	27,27	2	18,18	1	9,09
Abandono pelos pais ou responsáveis	4	1	25,00	1	25,00	1	25,00	1	25,00
Situação de Rua	2	2	100,00	0	0,00	0	0,00	0	0,00
Guarda ou tutela para terceiros mal sucedida (a partir de 2018)	2	0	0,00	0	0,00	1	50,00	1	50,00
Entrega voluntária	1	0	0,00	0	0,00	0	0,00	1	100,00
Abuso sexual / Suspeita de abuso sexual	1	0	0,00	1	100,00	0	0,00	0	0,00
Adoção mal sucedida (a partir de 2018)	1	0	0,00	1	100,00	0	0,00	0	0,00
Total	22	8	36,36	6	27,27	4	18,18	4	18,19

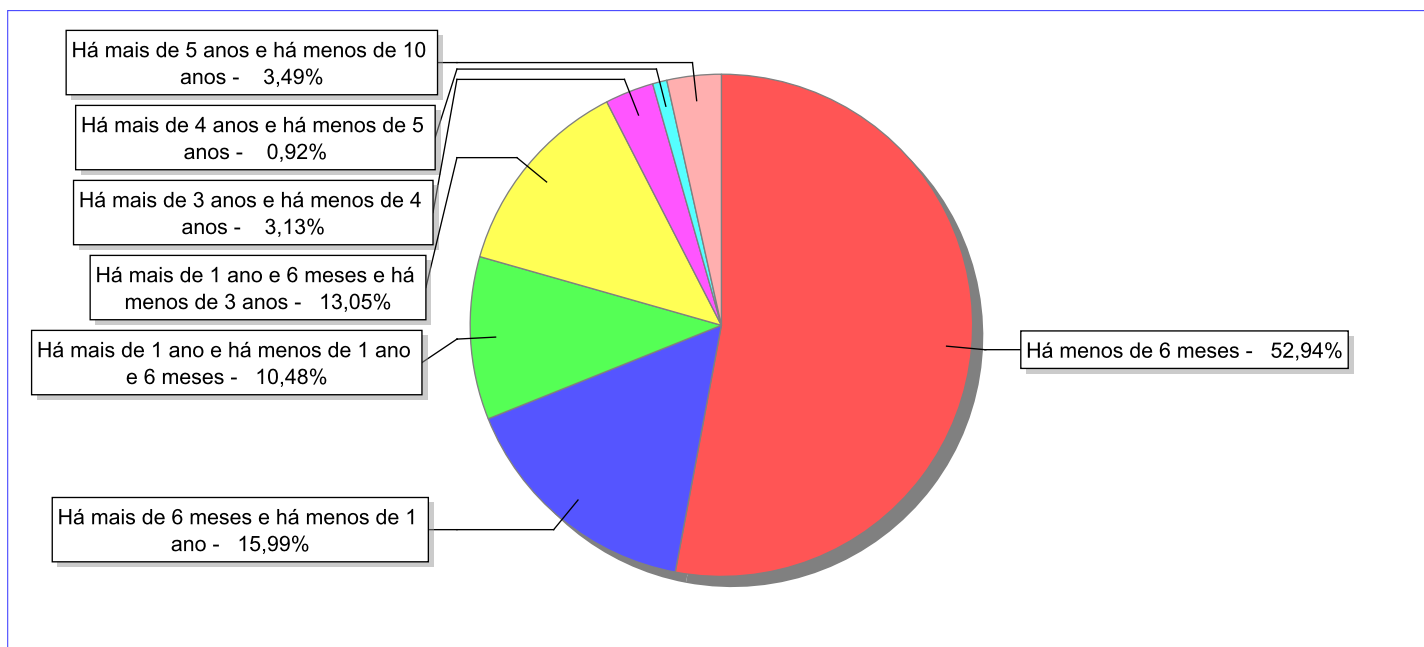
Observação: A partir de 2018 o motivo "Devolução por tentativa de colocação familiar mal sucedida" foi desmembrado em "Adoção mal sucedida", "Guarda ou Tutela para terceiros mal sucedida" e "Guarda ou Tutela para família extensa mal sucedida".

Tempo de institucionalização das crianças e adolescentes que se desligaram (*) do regime de acolhimento institucional ou familiar.

(*) Refere-se a crianças e adolescentes desligados a partir de 2008 e que não foram acolhidos novamente.

C/A desligados	nº de c/a	%
Há menos de 6 meses	288	52,94
Há mais de 6 meses e há menos de 1 ano	87	15,99
Há mais de 1 ano e há menos de 1 ano e 6 meses	57	10,48
Há mais de 1 ano e 6 meses e há menos de 3 anos	71	13,05
Há mais de 3 anos e há menos de 4 anos	17	3,13
Há mais de 4 anos e há menos de 5 anos	5	0,92
Há mais de 5 anos e há menos de 10 anos	19	3,49
Total	544	100,00

Percentual – tempo de acolhimento.



Motivo de desligamento.

Motivo	nº de c/a	%	feminino	masculino
Reintegração aos genitores	169	31,07	80	89
Evasão	134	24,63	61	73
Guarda ou tutela para família extensa (a partir de 2018)	81	14,89	40	41
Colocação em família substituta (Desativado e Desmembrado em 2018)	76	13,97	37	39
Adoção (a partir de 2018)	51	9,38	25	26
Maioridade	21	3,86	8	13
Guarda ou Tutela para terceiros (a partir de 2018)	7	1,29	3	4
Óbito	2	0,37	2	0
Transferência para outro serviço de acolhimento institucional	2	0,37	0	2
Transferência para outro regime de atendimento	1	0,18	0	1
Total	544	100,00	256	288

Observação: A partir de 2018 o motivo "Colocação em família substituta" foi desmembrado em "Adoção", Guarda ou Tutela para terceiros" e "Guarda ou Tutela para família extensa".

Dos indicadores que podem contribuir para a definição da situação jurídica das crianças e adolescentes acolhidos.

Relação entre visitação e Ação de Destituição do Poder Familiar (ADPF).

Detalhamento da visitação	número de c/a	%	número de c/a com ADPF	% de c/a com ADPF	número de c/a sem ADPF	% de c/a sem ADPF
semanal	7	31,82	4	57,14	3	42,86
quinzenal	1	4,55	0	0,00	1	100,00
mensal	1	4,55	1	100,00	0	0,00
sem visita	13	59,09	4	30,77	9	69,23
Total	22	100,00	9	40,91	13	59,09

Faixa etária das crianças e adolescentes sem visita.

Faixa Etária	número de c/a	%	número de c/a com ADPF	% de c/a com ADPF	número de c/a sem ADPF	% de c/a sem ADPF
0 a 6	4	30,77	0	0,00	4	100,00
7 a 11	4	30,77	3	75,00	1	25,00
12 a 15	2	15,38	1	50,00	1	50,00
16 a 18	3	23,08	0	0,00	3	100,00
Total	13	100,00	4	30,77	9	69,23

Vínculos biológicos das crianças e adolescentes acolhidos

Situação	número de c/a	%	número de c/a com ADPF	% de c/a com ADPF	número de c/a sem ADPF	% de c/a sem ADPF
Pai e/ou mãe vivo(s)	21	95,45	8	38,10	13	61,90
ADPF com trânsito em julgado	1	4,55	1	100,00	0	0,00
Total	22	100,00	9	40,91	13	59,09

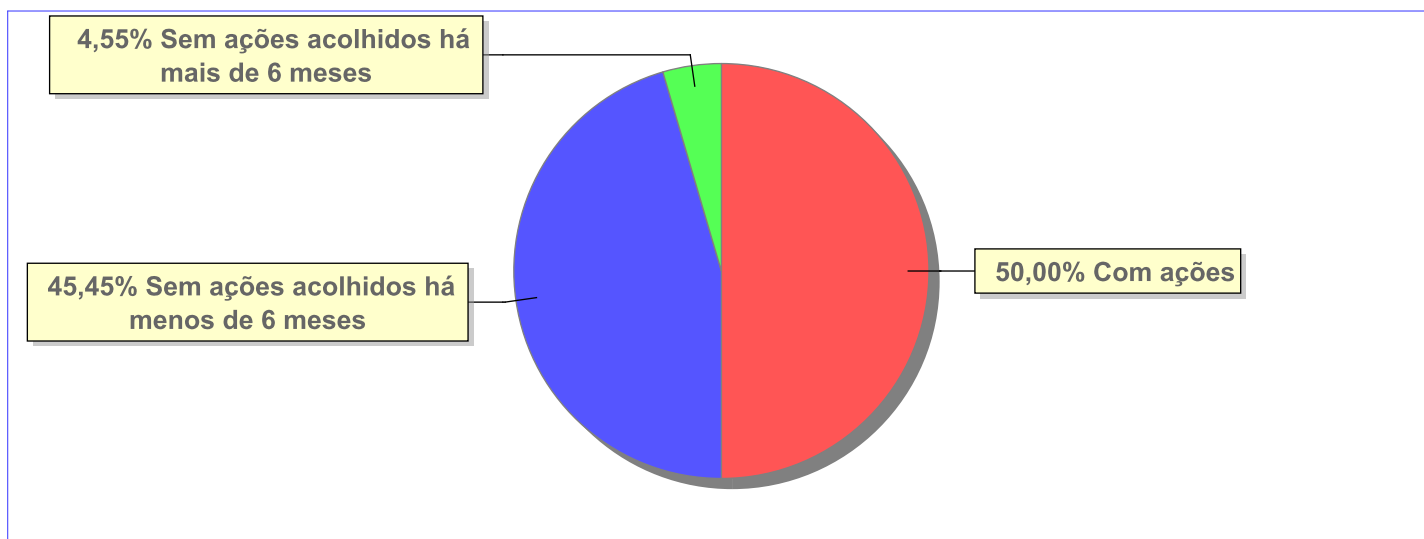
Perfil dos Aptos à adoção

Critério	Órfãos	ADPF	Pais Desconhecidos	Entrega Voluntária	Total
Sexo					
Masculino	0	1	0	0	1
Total	0	1	0	0	1
Faixa Etária					
16 a 18	0	1	0	0	1
Total	0	1	0	0	1
Tempo de Acolhimento					
Há mais de 5 anos e há menos de 10 anos	0	1	0	0	1
Total	0	1	0	0	1
Deficiências					
Não	0	1	0	0	1
Total	0	1	0	0	1
Doenças					
Não	0	1	0	0	1
Total	0	1	0	0	1
Cor/Raça					
Preta	0	1	0	0	1
Raça Negra	0	1	0	0	1
Total	0	1	0	0	1

Panorama e detalhamento da situação das crianças e adolescentes no sistema de justiça

Critério	número de c/a	%
Panorama da situação da c/a no sistema de justiça		
Com ações judiciais	11	50,00
Sem ações judiciais	11	50,00
Total	22	100,00
Acompanhamento no âmbito da PJIJ de crianças e adolescentes sem ações		
Sem P.A. acolhidos há mais de 6 meses	1	9,09
Sem P.A. acolhidos há menos de 6 meses	10	90,91
Total	11	100,00
Acompanhamento no âmbito do Poder Judiciário		
com ações judiciais	11	50,00
com procedimentos judiciais	3	13,64
sem ações e sem procedimentos judiciais	8	36,36
Total	22	100,00

Distribuição percentual de ações.

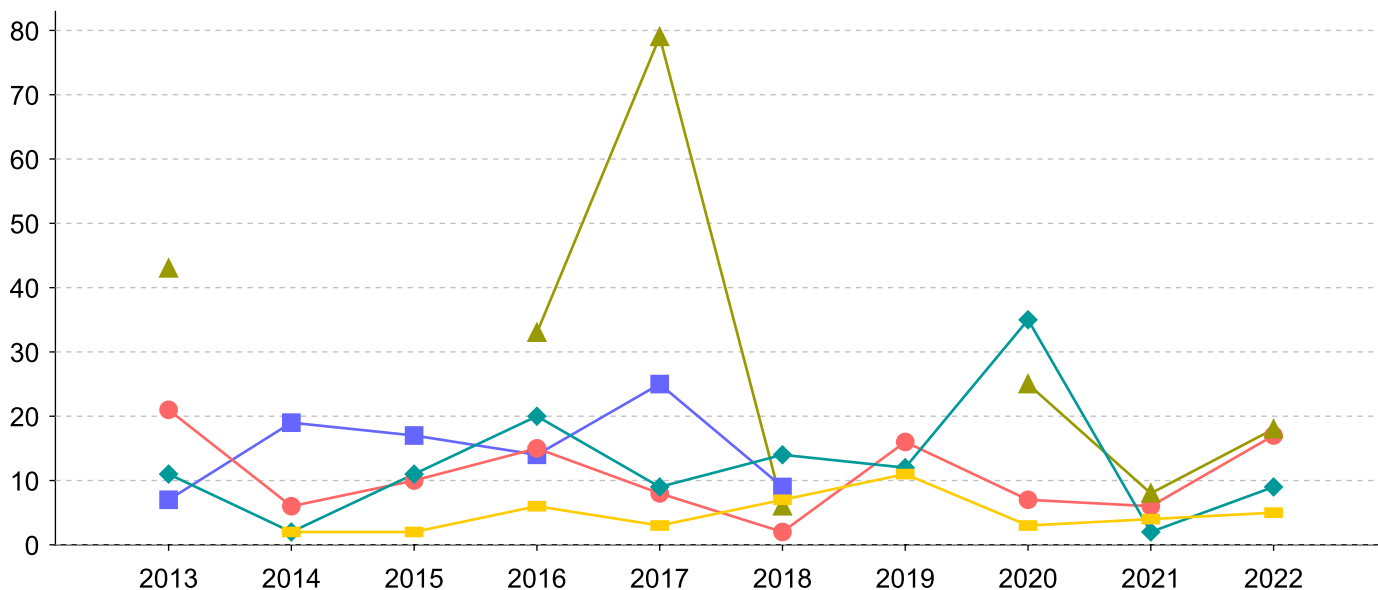


Ações Judiciais	nº de ações	%
Ação de Destituição do Poder Familiar	9	75,00
Ação de Guarda Judicial	1	8,33
Pedido de afastamento do convívio familiar	1	8,33
Representação em face dos pais ou responsável (Art. 249, ECA)	1	8,33
Total	12	100,00

Evolução do tempo médio de acolhimento (em meses) das c/a desligadas

Motivo do Desligamento	Média	2013	2014	2015	2016	2017	2018	2019	2020	2021	2022
Evasão	11	21	6	10	15	8	2	16	7	6	17
Reintegração aos genitores	12	11	2	11	20	9	14	12	35	2	9
Guarda ou tutela para família extensa (a partir de 2018)	5	-	2	2	6	3	7	11	3	4	5
Adoção (a partir de 2018)	13	-	-	-	-	-	19	14	11	9	14
Colocação em família substituta (Desativado e Desmembrado em 2018)	17	7	19	17	14	25	9	-	-	-	-
Maioridade	25	43	-	-	33	79	6	-	25	8	18
Guarda ou Tutela para terceiros (a partir de 2018)	37	-	-	-	-	-	0	21	81	-	-
Óbito	2	-	-	2	-	-	-	-	-	-	-

Evolução do tempo médio de acolhimento das c/a desligadas (principais motivos)



■ Colocação em família substituta (Desativado e Desmembrado em 2018)
 ● Evasão
 ▲ Maioridade
 ◆ Reintegração aos genitores
 ■ Guarda ou tutela para família extensa (a partir de 2018)

Distribuição da população infantojuvenil acolhida

Total das serviços de acolhimento institucional e Equipe de acompanhamento do Projeto Família Acolhedora (CREAS), das crianças e adolescentes inseridos nesses regimes, das crianças e adolescentes aptos à adoção, das crianças e adolescentes sem registro civil de nascimento e das crianças e adolescentes sem visita.

Atendimento	número de serviços	número de c/a	% de c/a no Estado	aptos à adoção	% aptos à adoção	Sem RCN	Sem Visita
SÃO PEDRO DA ALDEIA	2	17	100,00	3	17,65	0	14
Serviço de Acolhimento Institucional/ Modalidade Abrigo Institucional	2	17	100,00	3	17,65	0	14

Origem da população infantojuvenil acolhida no Município.

Município	Acolhidos	%
São Pedro da Aldeia	8	47,06
Arraial do Cabo	5	29,41
Campos dos Goytacazes	3	17,65
Iguaba Grande	1	5,88
Total	17	100,00

Distribuição da população infantojuvenil oriunda do Município analisado, acolhida pelos demais Municípios do Estado.

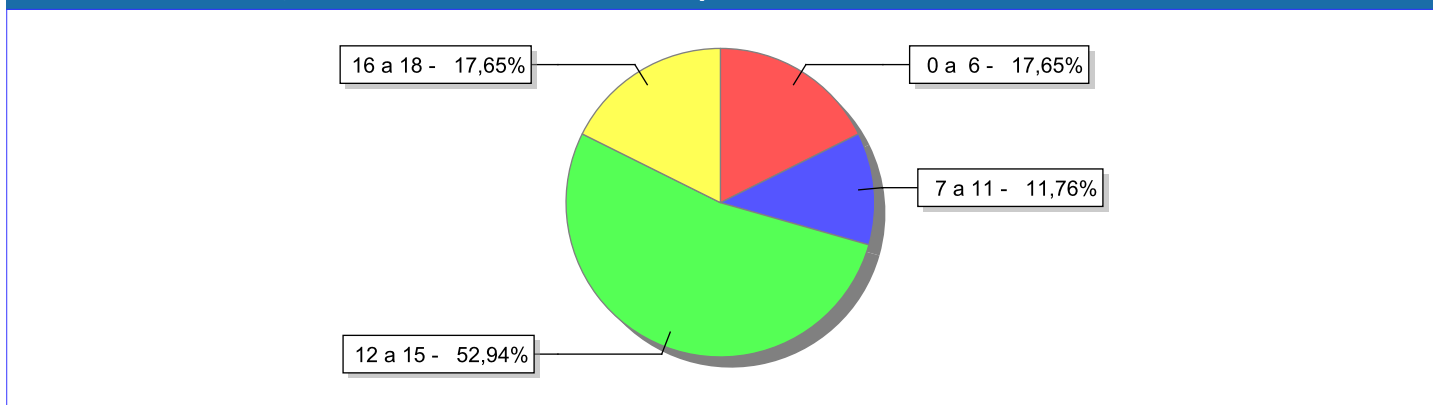
Município de localização do acolhido	Acolhidos	%
Rio Bonito	2	100,00
Total	2	100,00

Indicadores de faixa etária, sexo, cor/raça e escolaridade das crianças e adolescentes acolhidos.

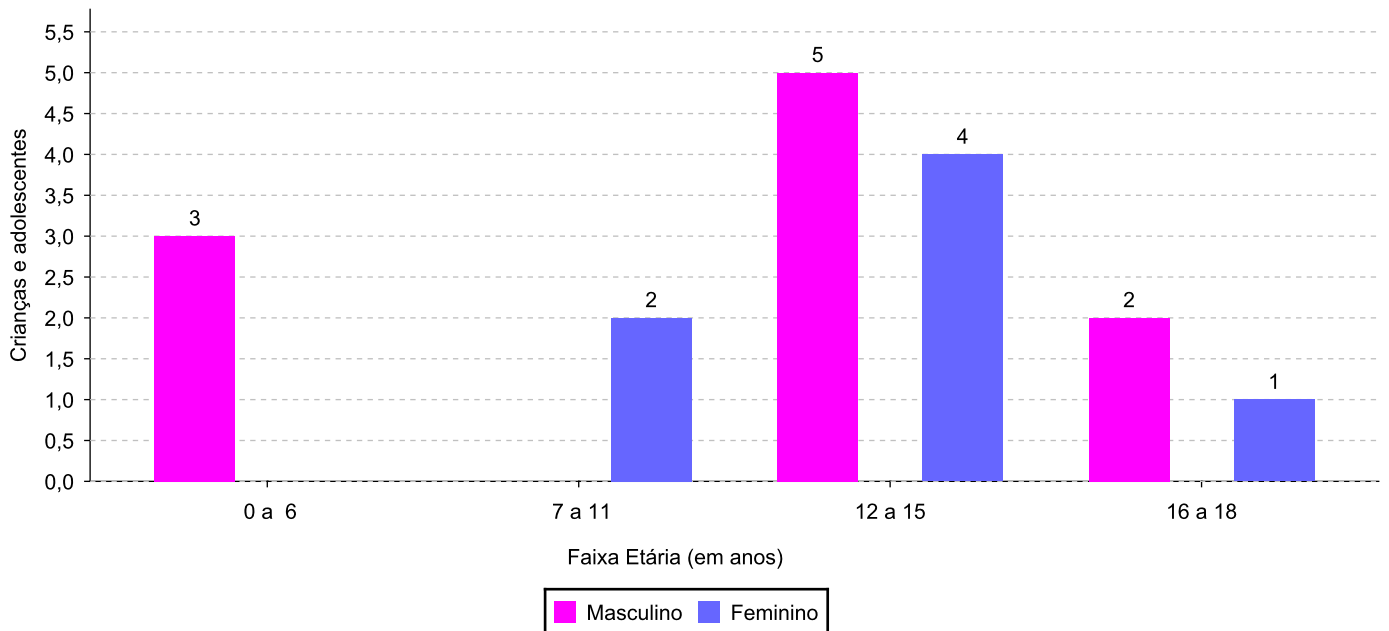
Faixa etária e sexo das crianças e adolescentes acolhidos.

Faixa etária	número de c/a	%	feminino	masculino
0 a 6	3	17,65	0	3
7 a 11	2	11,76	2	0
12 a 15	9	52,94	4	5
16 a 18	3	17,65	1	2
Total	17	100,00	7	10

Percentual de crianças e adolescentes acolhidos por faixa etária.



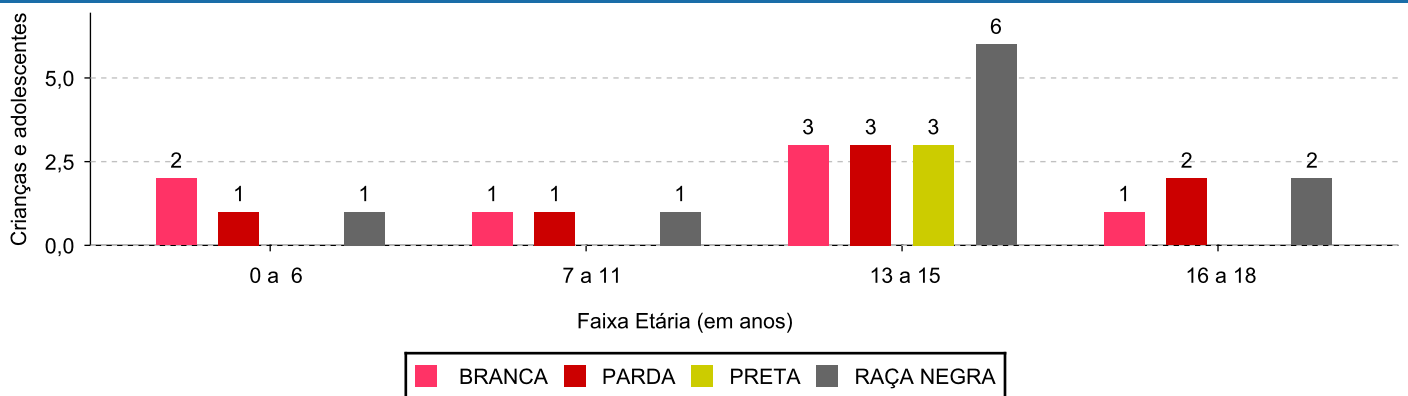
Distribuição das crianças e adolescentes acolhidos por sexo e faixa etária.



Cor/raça e faixa etária das crianças e adolescentes acolhidos.

Faixa Etária	nº de c/a	%	Branca	Amarela	Preta	Parda	Raça Negra	Indigena	Ignorado
0 a 6	3	17,65	2	0	0	1	1	0	0
7 a 11	2	11,76	1	0	0	1	1	0	0
12 a 15	9	52,94	3	0	3	3	6	0	0
16 a 18	3	17,65	1	0	0	2	2	0	0
Total	17	100,00	7	0	3	7	10	0	0

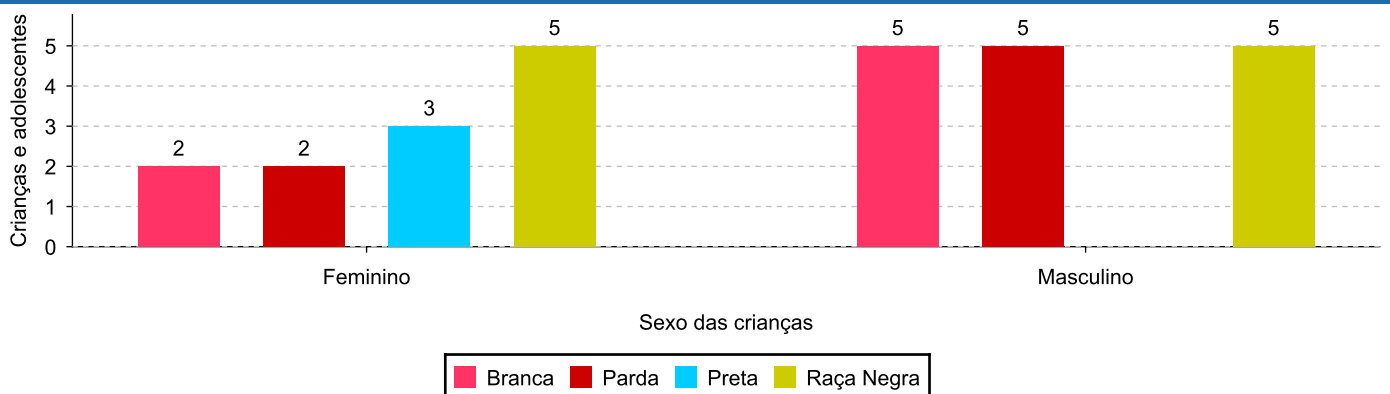
Distribuição das crianças e adolescentes acolhidos por cor/raça e faixa etária.



Cor/Raça e sexo das crianças e adolescentes acolhidos.

Cor/raça	número de c/a	%	feminino	masculino
Raça Negra	10	58,82	5	5
Parda	7	41,18	2	5
Branca	7	41,18	2	5
Preta	3	17,65	3	0
Total	17	100,00	7	10

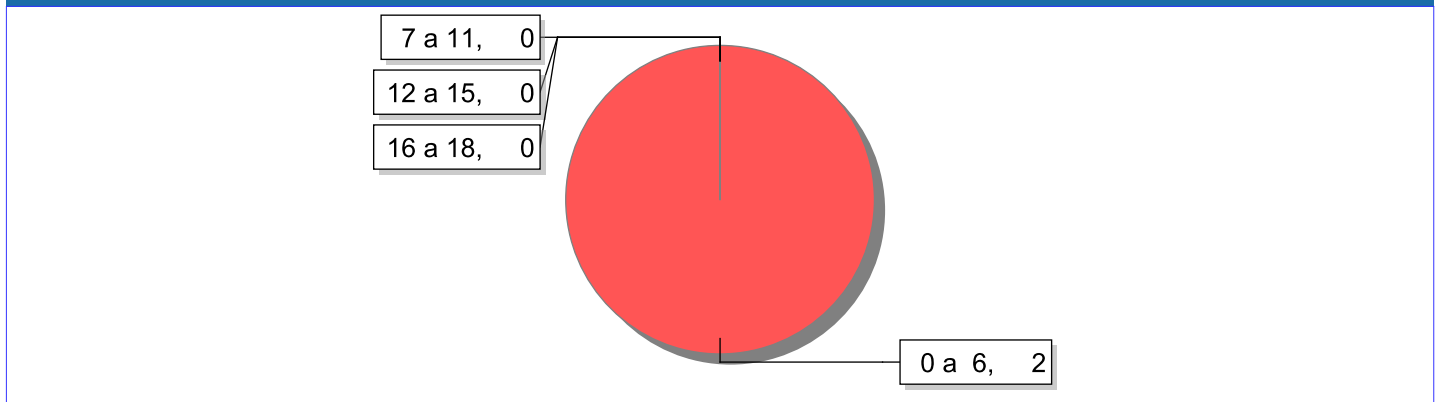
Distribuição das crianças e adolescentes acolhidos por cor/raça e sexo.



Escolaridade das crianças e adolescentes acolhidos, por faixa etária.

Faixa etária	Estuda	%	Não Estuda	%	Total	%
0 a 6	1	33,33	2	66,67	3	100,00
7 a 11	2	100,00	0	0,00	2	100,00
12 a 15	9	100,00	0	0,00	9	100,00
16 a 18	3	100,00	0	0,00	3	100,00
Total	15	88,24	2	11,76	17	100,00


Faixas etárias (em números) das crianças e adolescentes que não estudam.



Indicadores de cor/raça e sexo das crianças e adolescentes acolhidos que não estudam.

Cor/Raça	número de c/a	%	feminino	masculino
Branca	2	100,00	0	2
Total	2	100,00	0	2

Cor/Raça e sexo das crianças e adolescentes que não estudam.



Dos indicadores de deficiência e saúde.

Crianças e Adolescentes portadores de necessidades especiais.

Apresentam deficiência	número de c/a	%
Sim	3	17,65
Não	14	82,35
Total	17	100,00

Detalhamento das crianças e adolescentes portadores de necessidades especiais.

Categoria	nº de c/a	%
Deficiência mental	3	100,00
Total	3	100,00

Crianças e Adolescentes acolhidos que necessitam de tratamento de saúde especial.

Necessidade de tratamento de saúde especial	número de c/a	%
Sim	6	35,29
Não	11	64,71
Total	17	100,00

Doenças mais comuns.

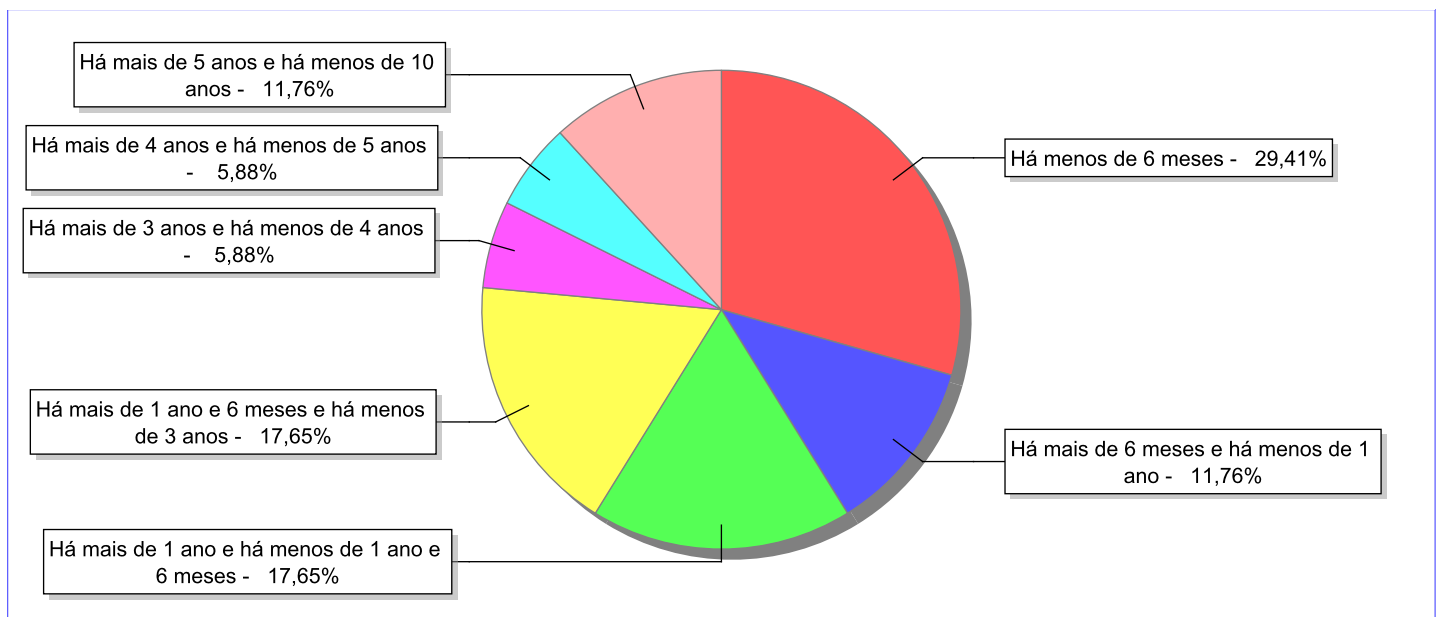
Doenças mais comuns	Incidência	%
Acompanhamento Psiquiátrico	5	45,45
Acompanhamento psicológico	1	9,09
Dificuldades psicomotoras (Tratamento fisioterápico)	1	9,09
Autismo	1	9,09
Deficiência Intelectual	1	9,09
Alergia	1	9,09
Dificuldades fonoaudiológicas (tratamento fonoaudiológico)	1	9,09
Total	11	100,00

Dos indicadores de período e motivo de acolhimento / desligamento.

Tempo de institucionalização das crianças e adolescentes que se encontram em regime de acolhimento institucional ou familiar.

C/A acolhidos	nº de c/a	%
Há menos de 6 meses	5	29,41
Há mais de 6 meses e há menos de 1 ano	2	11,76
Há mais de 1 ano e há menos de 1 ano e 6 meses	3	17,65
Há mais de 1 ano e 6 meses e há menos de 3 anos	3	17,65
Há mais de 3 anos e há menos de 4 anos	1	5,88
Há mais de 4 anos e há menos de 5 anos	1	5,88
Há mais de 5 anos e há menos de 10 anos	2	11,76
Total	17	100,00

Percentual – tempo de acolhimento.



Motivo de acolhimento.

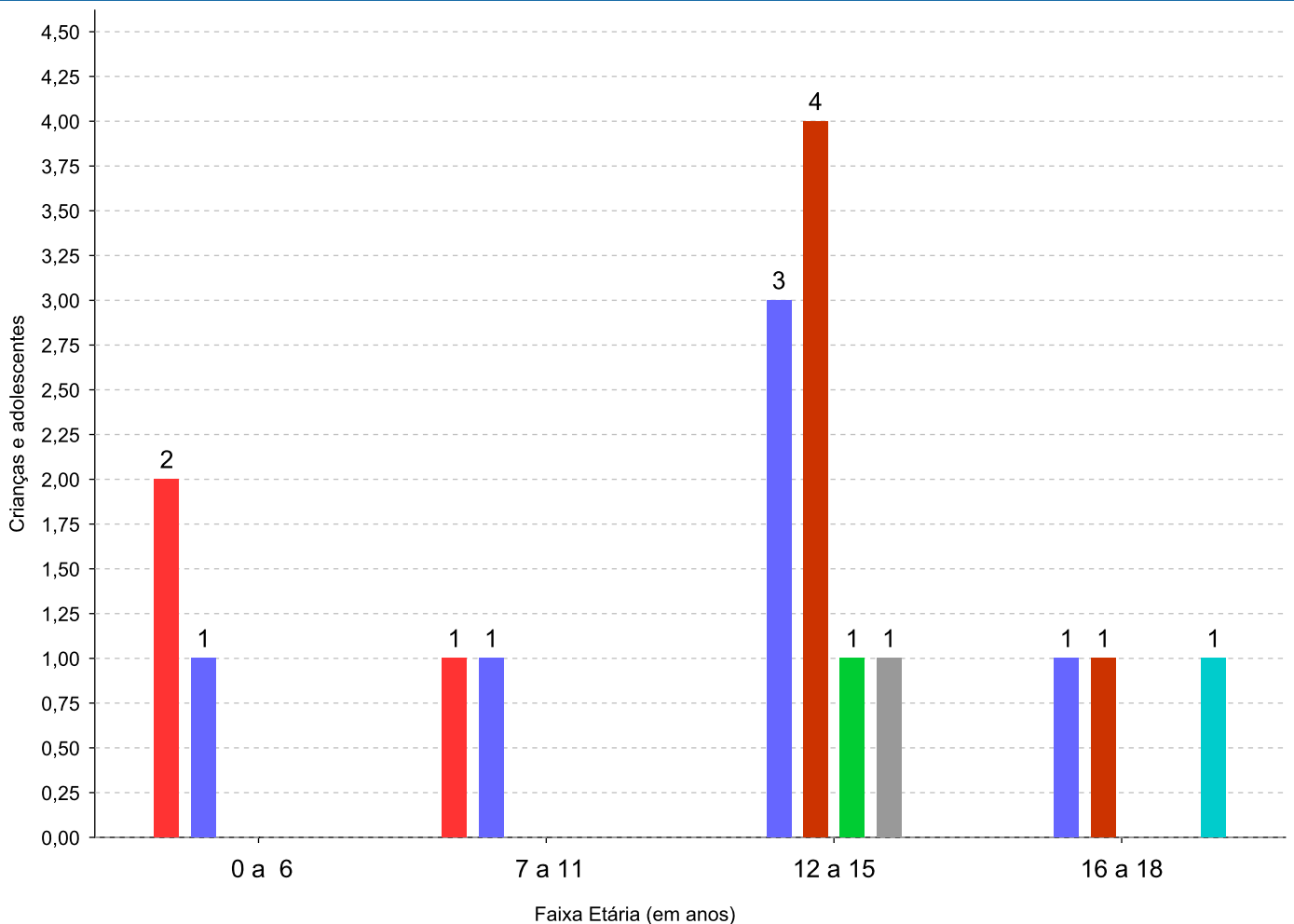
Motivo	nº de c/a	%	feminino	masculino
Negligência	6	35,29	1	5
Em razão de sua conduta	5	29,41	4	1
Abusos físicos ou psicológicos contra a criança ou adolescente	3	17,65	1	2
Guarda ou tutela para terceiros mal sucedida (a partir de 2018)	1	5,88	0	1
Conflitos no ambiente familiar (Desativado em 2018)	1	5,88	0	1
Reintegração aos genitores mal sucedida (a partir de 2018)	1	5,88	1	0
Total	17	100,00	7	10

Observação: A partir de 2018 o motivo "Devolução por tentativa de colocação familiar mal sucedida" foi desmembrado em "Adoção mal sucedida", "Guarda ou Tutela para terceiros mal sucedida" e "Guarda ou Tutela para família extensa mal sucedida".

Motivo de acolhimento por faixa etária (% do motivo em cada faixa).

Motivo	nº de c/a	%	0 a 6	%	7 a 11	%	12 a 15	%	16 a 18	%
Negligência	6	35,29	1	33,33	1	50,00	3	33,33	1	33,33
Em razão de sua conduta	5	29,41	0	0,00	0	0,00	4	44,44	1	33,33
Abusos físicos ou psicológicos contra a criança ou adolescente	3	17,65	2	66,67	1	50,00	0	0,00	0	0,00
Guarda ou tutela para terceiros mal sucedida (a partir de 2018)	1	5,88	0	0,00	0	0,00	1	11,11	0	0,00
Conflitos no ambiente familiar (Desativado em 2018)	1	5,88	0	0,00	0	0,00	0	0,00	1	33,33
Reintegração aos genitores mal sucedida (a partir de 2018)	1	5,88	0	0,00	0	0,00	1	11,11	0	0,00
Total	17	100,00	3	100,00	2	100,00	9	100,00	3	100,00

Motivos de acolhimento com maior incidência para cada faixa etária.



- Abusos físicos ou psicológicos contra a criança ou adolescente
- Negligência
- Em razão de sua conduta
- Reintegração aos genitores mal sucedida (a partir de 2018)
- Guarda ou tutela para terceiros mal sucedida (a partir de 2018)
- Conflitos no ambiente familiar (Desativado em 2018)

Observação: A partir de 2018 o motivo "Devolução por tentativa de colocação familiar mal sucedida" foi desmembrado em "Adoção mal sucedida", "Guarda ou Tutela para terceiros mal sucedida" e "Guarda ou Tutela para família extensa mal sucedida".

Motivo de acolhimento por faixa etária (% da faixa em cada motivo).

Motivo	nº de c/a	0 a 6	%	7 a 11	%	12 a 15	%	16 a 18	%
Negligência	6	1	16,67	1	16,67	3	50,00	1	16,67
Em razão de sua conduta	5	0	0,00	0	0,00	4	80,00	1	20,00
Abusos físicos ou psicológicos contra a criança ou adolescente	3	2	66,67	1	33,33	0	0,00	0	0,00
Guarda ou tutela para terceiros mal sucedida (a partir de 2018)	1	0	0,00	0	0,00	1	100,00	0	0,00
Conflitos no ambiente familiar (Desativado em 2018)	1	0	0,00	0	0,00	0	0,00	1	100,00
Reintegração aos genitores mal sucedida (a partir de 2018)	1	0	0,00	0	0,00	1	100,00	0	0,00
Total	17	3	17,64	2	11,76	9	52,94	3	17,66

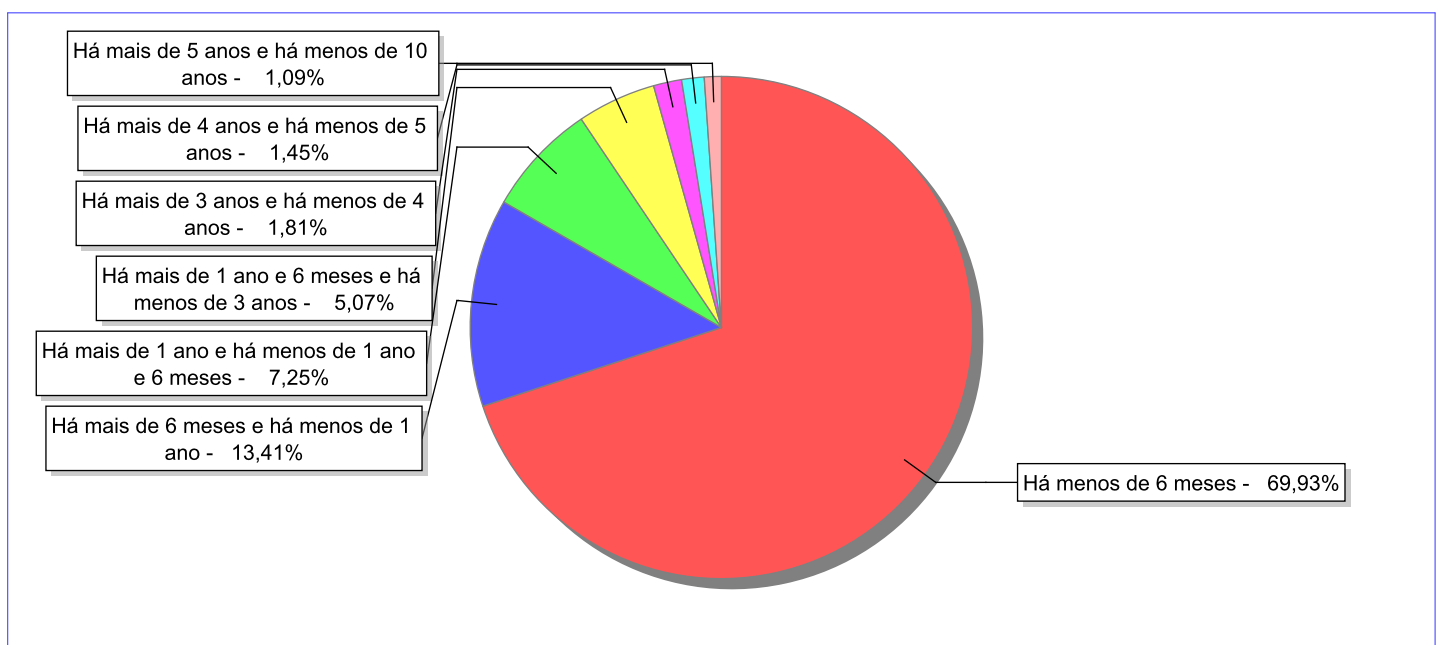
Observação: A partir de 2018 o motivo "Devolução por tentativa de colocação familiar mal sucedida" foi desmembrado em "Adoção mal sucedida", "Guarda ou Tutela para terceiros mal sucedida" e "Guarda ou Tutela para família extensa mal sucedida".

Tempo de institucionalização das crianças e adolescentes que se desligaram (*) do regime de acolhimento institucional ou familiar.

(*) Refere-se a crianças e adolescentes desligados a partir de 2008 e que não foram acolhidos novamente.

C/A desligados	nº de c/a	%
Há menos de 6 meses	193	69,93
Há mais de 6 meses e há menos de 1 ano	37	13,41
Há mais de 1 ano e há menos de 1 ano e 6 meses	20	7,25
Há mais de 1 ano e 6 meses e há menos de 3 anos	14	5,07
Há mais de 3 anos e há menos de 4 anos	5	1,81
Há mais de 4 anos e há menos de 5 anos	4	1,45
Há mais de 5 anos e há menos de 10 anos	3	1,09
Total	276	100,00

Percentual – tempo de acolhimento.



Motivo de desligamento.

Motivo	nº de c/a	%	feminino	masculino
Reintegração aos genitores	142	51,45	73	69
Colocação em família substituta (Desativado e Desmembrado em 2018)	31	11,23	22	9
Guarda ou tutela para família extensa (a partir de 2018)	30	10,87	11	19
Evasão	29	10,51	16	13
Adoção (a partir de 2018)	24	8,70	8	16
Maioridade	9	3,26	6	3
Guarda ou Tutela para terceiros (a partir de 2018)	5	1,81	4	1
Transferência para outro serviço de acolhimento institucional	2	0,72	0	2
Recambiamento ao Município de Origem	2	0,72	1	1
Transferência para outro regime de atendimento	1	0,36	0	1
Óbito	1	0,36	1	0
Total	276	100,00	142	134

Observação: A partir de 2018 o motivo "Colocação em família substituta" foi desmembrado em "Adoção", Guarda ou Tutela para terceiros" e "Guarda ou Tutela para família extensa".

Dos indicadores que podem contribuir para a definição da situação jurídica das crianças e adolescentes acolhidos.

Relação entre visitação e Ação de Destituição do Poder Familiar (ADPF).

Detalhamento da visitação	número de c/a	%	número de c/a com ADPF	% de c/a com ADPF	número de c/a sem ADPF	% de c/a sem ADPF
semanal	1	5,88	1	100,00	0	0,00
quinzenal	1	5,88	0	0,00	1	100,00
mensal	1	5,88	1	100,00	0	0,00
sem visita	14	82,35	3	21,43	11	78,57
Total	17	100,00	5	29,41	12	70,59

Faixa etária das crianças e adolescentes sem visita.

Faixa Etária	número de c/a	%	número de c/a com ADPF	% de c/a com ADPF	número de c/a sem ADPF	% de c/a sem ADPF
0 a 6	2	14,29	0	0,00	2	100,00
7 a 11	2	14,29	0	0,00	2	100,00
12 a 15	8	57,14	1	12,50	7	87,50
16 a 18	2	14,29	2	100,00	0	0,00
Total	14	100,00	3	21,43	11	78,57

Vínculos biológicos das crianças e adolescentes acolhidos

Situação	número de c/a	%	número de c/a com ADPF	% de c/a com ADPF	número de c/a sem ADPF	% de c/a sem ADPF
Pai e/ou mãe vivo(s)	14	82,35	3	21,43	11	78,57
Pai e mãe desconhecidos	1	5,88	0	0,00	1	100,00
Órfãos	1	5,88	1	100,00	0	0,00
ADPF com trânsito em julgado	1	5,88	1	100,00	0	0,00
Total	17	100,00	5	29,41	12	70,59

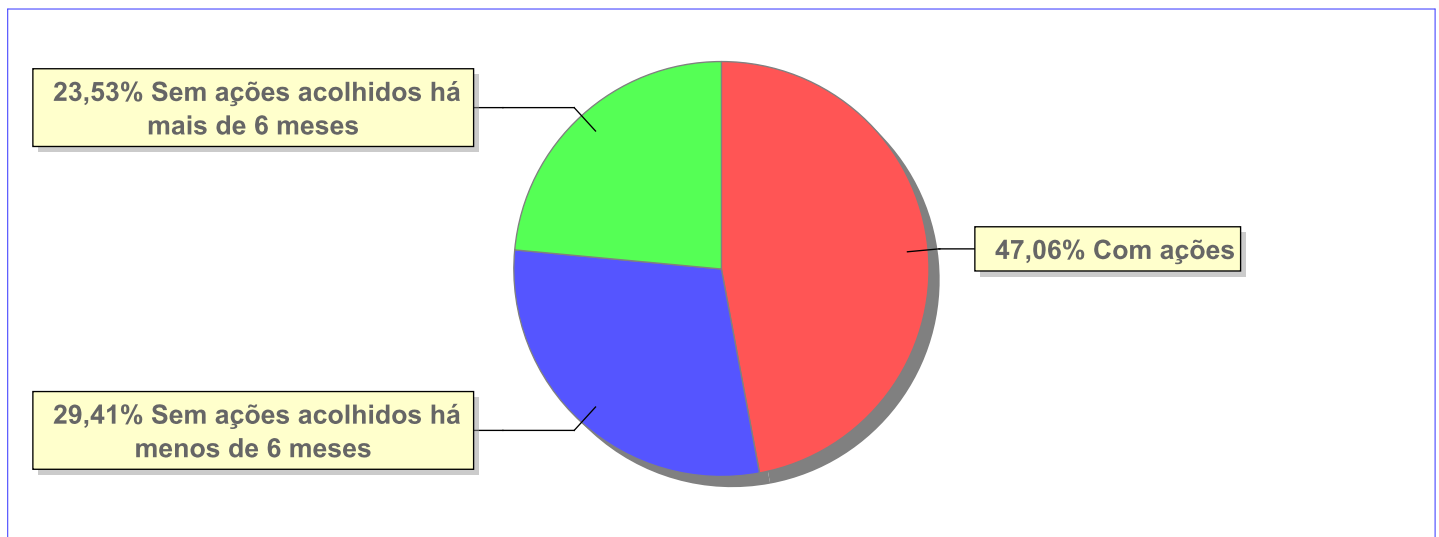
Perfil dos Aptos à adoção

Critério	Órfãos	ADPF	Pais Desconhecidos	Entrega Voluntária	Total
Sexo					
Feminino	0	0	1	0	1
Masculino	1	1	0	0	2
Total	1	1	1	0	3
Faixa Etária					
7 a 11	0	0	1	0	1
12 a 15	0	1	0	0	1
16 a 18	1	0	0	0	1
Total	1	1	1	0	3
Tempo de Acolhimento					
Há menos de 6 meses	0	0	1	0	1
Há mais de 3 anos e há menos de 4 anos	0	1	0	0	1
Há mais de 5 anos e há menos de 10 anos	1	0	0	0	1
Total	1	1	1	0	3
Deficiências					
Não	0	0	1	0	1
Sim	1	1	0	0	2
Total	1	1	1	0	3
Doenças					
Não	0	0	1	0	1
Sim	1	1	0	0	2
Total	1	1	1	0	3
Cor/Raça					
Branca	0	1	1	0	2
Parda	1	0	0	0	1
Raça Negra	1	0	0	0	1
Total	1	1	1	0	3

Panorama e detalhamento da situação das crianças e adolescentes no sistema de justiça

Critério	número de c/a	%
Panorama da situação da c/a no sistema de justiça		
Com ações judiciais	8	47,06
Sem ações judiciais	9	52,94
Total	17	100,00
Acompanhamento no âmbito da PJIJ de crianças e adolescentes sem ações		
Sem P.A. acolhidos há mais de 6 meses	4	44,44
Sem P.A. acolhidos há menos de 6 meses	5	55,56
Total	9	100,00
Acompanhamento no âmbito do Poder Judiciário		
com ações judiciais	8	47,06
com procedimentos judiciais	4	23,53
sem ações e sem procedimentos judiciais	5	29,41
Total	17	100,00

Distribuição percentual de ações.

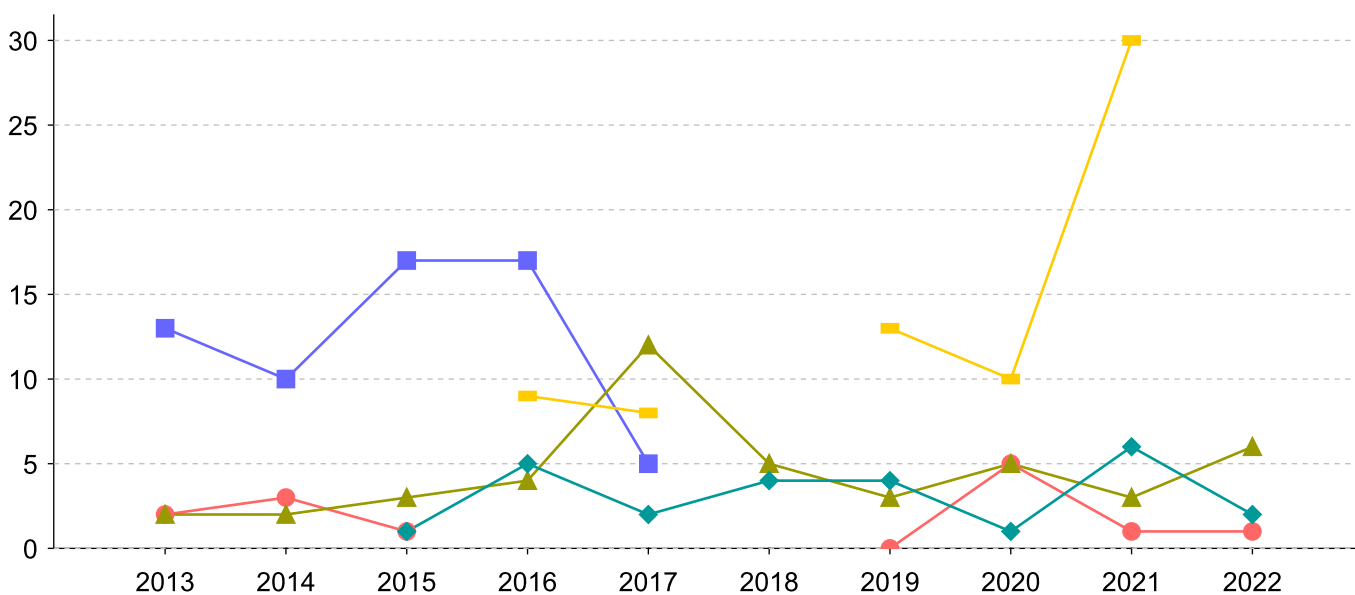


Ações Judiciais	nº de ações	%
Representação em face dos pais ou responsável (Art. 249, ECA)	6	54,55
Ação de Destituição do Poder Familiar	5	45,45
Total	11	100,00

Evolução do tempo médio de acolhimento (em meses) das c/a desligadas

Motivo do Desligamento	Média	2013	2014	2015	2016	2017	2018	2019	2020	2021	2022
Reintegração aos genitores	4	2	2	3	4	12	5	3	5	3	6
Guarda ou tutela para família extensa (a partir de 2018)	3	-	-	1	5	2	4	4	1	6	2
Adoção (a partir de 2018)	10	-	-	-	-	-	16	3	15	1	10
Colocação em família substituta (Desativado e Desmembrado em 2018)	14	13	10	17	17	5	-	-	-	-	-
Evasão	2	2	3	1	-	-	-	0	5	1	1
Maioridade	15	-	-	-	9	8	-	13	10	30	-
Guarda ou Tutela para terceiros (a partir de 2018)	16	-	-	-	-	-	-	-	-	16	-
Recambiamento ao Município de Origem	1	-	-	-	-	1	-	-	1	-	-
Óbito	0	-	-	-	-	-	0	-	-	-	-
Transferência para outro regime de atendimento	12	-	-	-	-	-	-	-	-	-	12

Evolução do tempo médio de acolhimento das c/a desligadas (principais motivos)



■ Colocação em família substituta (Desativado e Desmembrado em 2018)
 ● Evasão
 ▲ Reintegração aos genitores
 ◆ Guarda ou tutela para família extensa (a partir de 2018)
 ■ Maioridade

Distribuição da população infantojuvenil acolhida

Total das serviços de acolhimento institucional e Equipe de acompanhamento do Projeto Família Acolhedora (CREAS), das crianças e adolescentes inseridos nesses regimes, das crianças e adolescentes aptos à adoção, das crianças e adolescentes sem registro civil de nascimento e das crianças e adolescentes sem visita.

Atendimento	número de serviços	número de c/a	% de c/a no Estado	aptos à adoção	% aptos à adoção	Sem RCN	Sem Visita
SAPUCAIA	1	6	100,00	1	16,67	0	4
Serviço de Acolhimento Institucional/ Modalidade Abrigo Institucional	1	6	100,00	1	16,67	0	4

Origem da população infantojuvenil acolhida no Município.

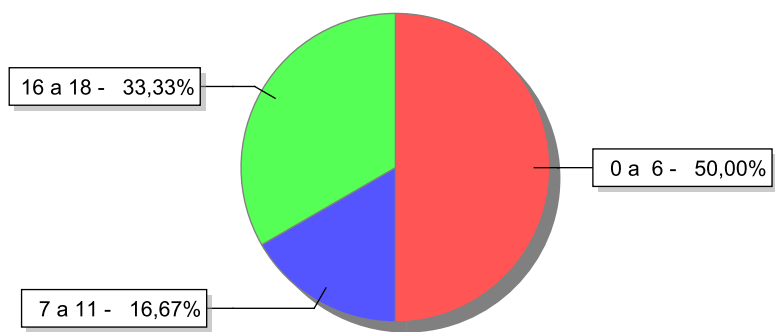
Município	Acolhidos	%
Sapucaia	6	100,00

Indicadores de faixa etária, sexo, cor/raça e escolaridade das crianças e adolescentes acolhidos.

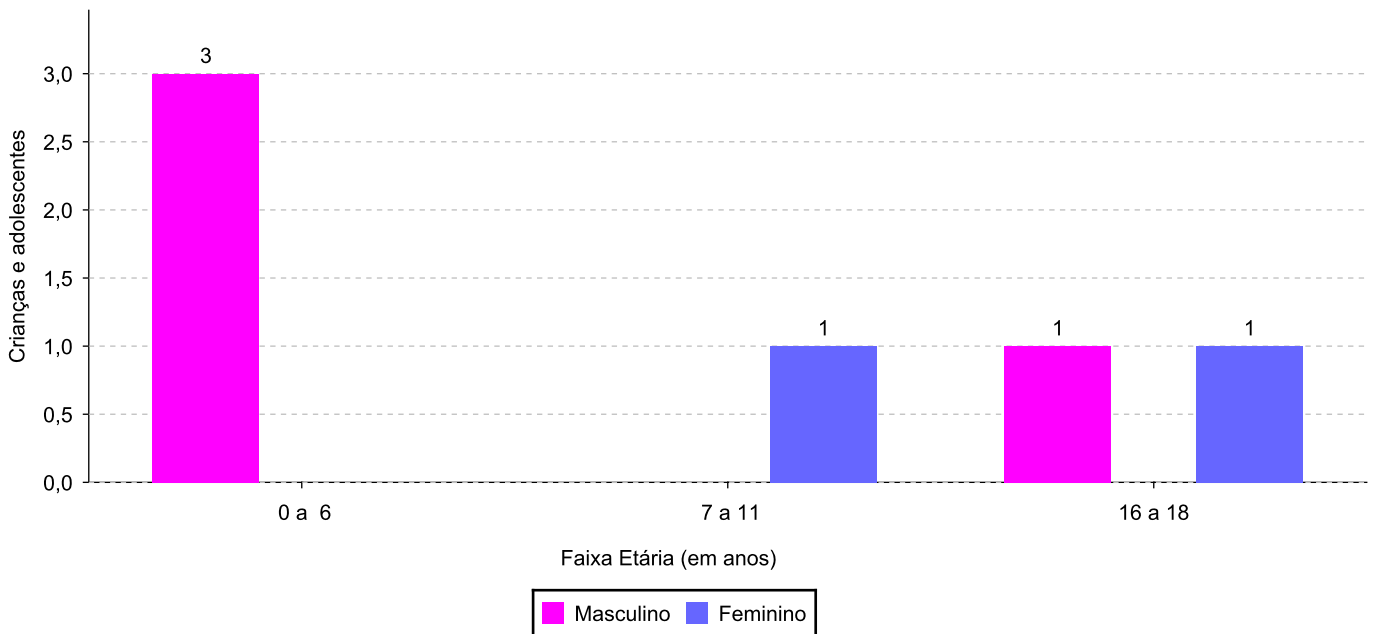
Faixa etária e sexo das crianças e adolescentes acolhidos.

Faixa etária	número de c/a	%	feminino	masculino
0 a 6	3	50,00	0	3
7 a 11	1	16,67	1	0
16 a 18	2	33,33	1	1
Total	6	100,00	2	4

Percentual de crianças e adolescentes acolhidos por faixa etária.



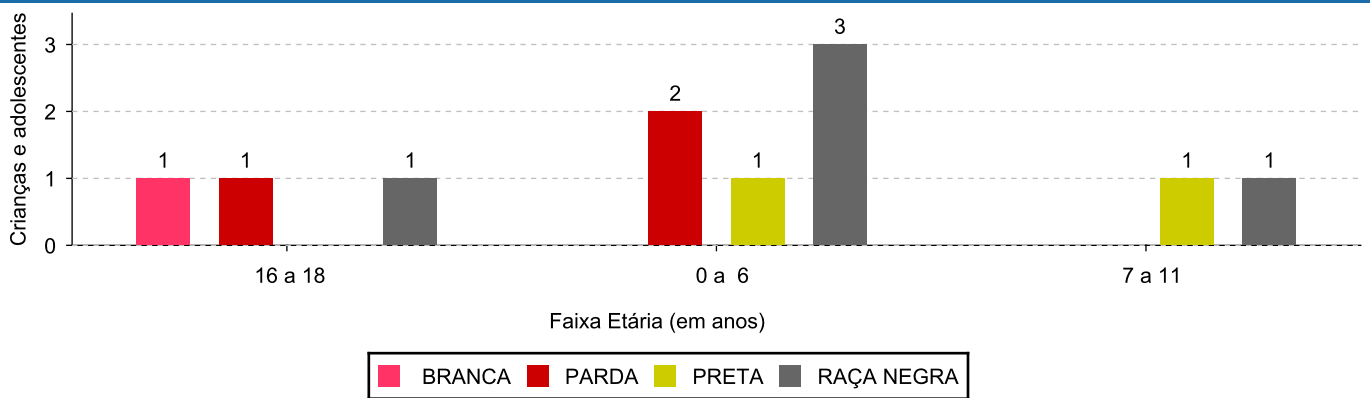
Distribuição das crianças e adolescentes acolhidos por sexo e faixa etária.



Cor/raça e faixa etária das crianças e adolescentes acolhidos.

Faixa Etária	nº de c/a	%	Branca	Amarela	Preta	Parda	Raça Negra	Indigena	Ignorado
0 a 6	3	50,00	0	0	1	2	3	0	0
7 a 11	1	16,67	0	0	1	0	1	0	0
16 a 18	2	33,33	1	0	0	1	1	0	0
Total	6	100,00	1	0	2	3	5	0	0

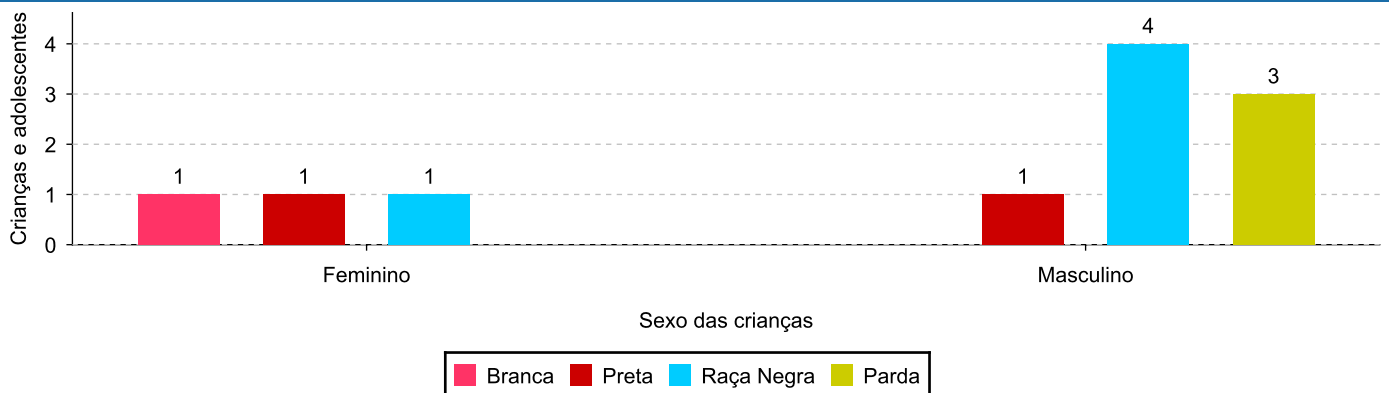
Distribuição das crianças e adolescentes acolhidos por cor/raça e faixa etária.



Cor/Raça e sexo das crianças e adolescentes acolhidos.

Cor/raça	número de c/a	%	feminino	masculino
Raça Negra	5	83,33	1	4
Parda	3	50,00	0	3
Preta	2	33,33	1	1
Branca	1	16,67	1	0
Total	6	100,00	2	4

Distribuição das crianças e adolescentes acolhidos por cor/raça e sexo.



Escolaridade das crianças e adolescentes acolhidos, por faixa etária.

Faixa etária	Estuda	%	Não Estuda	%	Total	%
0 a 6	3	100,00	0	0,00	3	100,00
7 a 11	1	100,00	0	0,00	1	100,00
16 a 18	2	100,00	0	0,00	2	100,00
Total	6	100,00	0	0,00	6	100,00

Dos indicadores de deficiência e saúde.

Crianças e Adolescentes portadores de necessidades especiais.

Apresentam deficiência	número de c/a	%
Não	6	100,00
Total	6	100,00

Crianças e Adolescentes acolhidos que necessitam de tratamento de saúde especial.

Necessidade de tratamento de saúde especial	número de c/a	%
Sim	1	16,67
Não	5	83,33
Total	6	100,00

Doenças mais comuns.

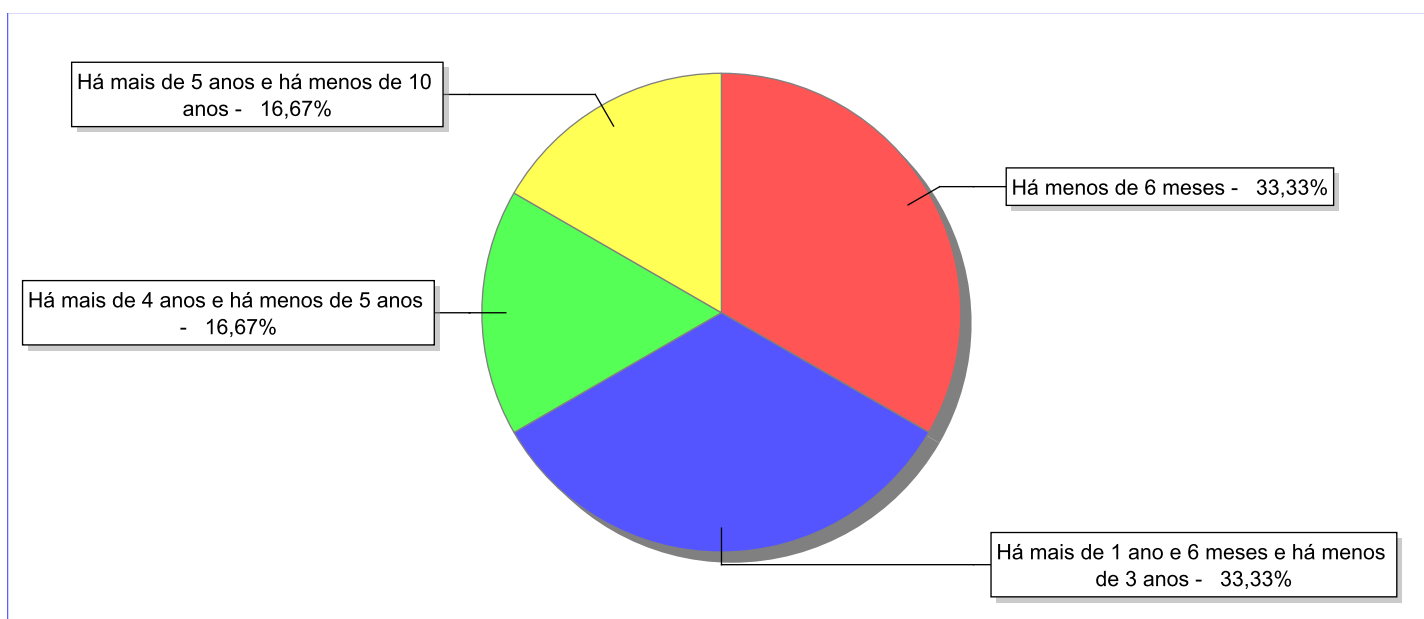
Doenças mais comuns	Incidência	%
Acompanhamento psicológico	1	100,00
Total	1	100,00

Dos indicadores de período e motivo de acolhimento / desligamento.

Tempo de institucionalização das crianças e adolescentes que se encontram em regime de acolhimento institucional ou familiar.

C/A acolhidos	nº de c/a	%
Há menos de 6 meses	2	33,33
Há mais de 1 ano e 6 meses e há menos de 3 anos	2	33,33
Há mais de 4 anos e há menos de 5 anos	1	16,67
Há mais de 5 anos e há menos de 10 anos	1	16,67
Total	6	100,00

Percentual – tempo de acolhimento.



Motivo de acolhimento.

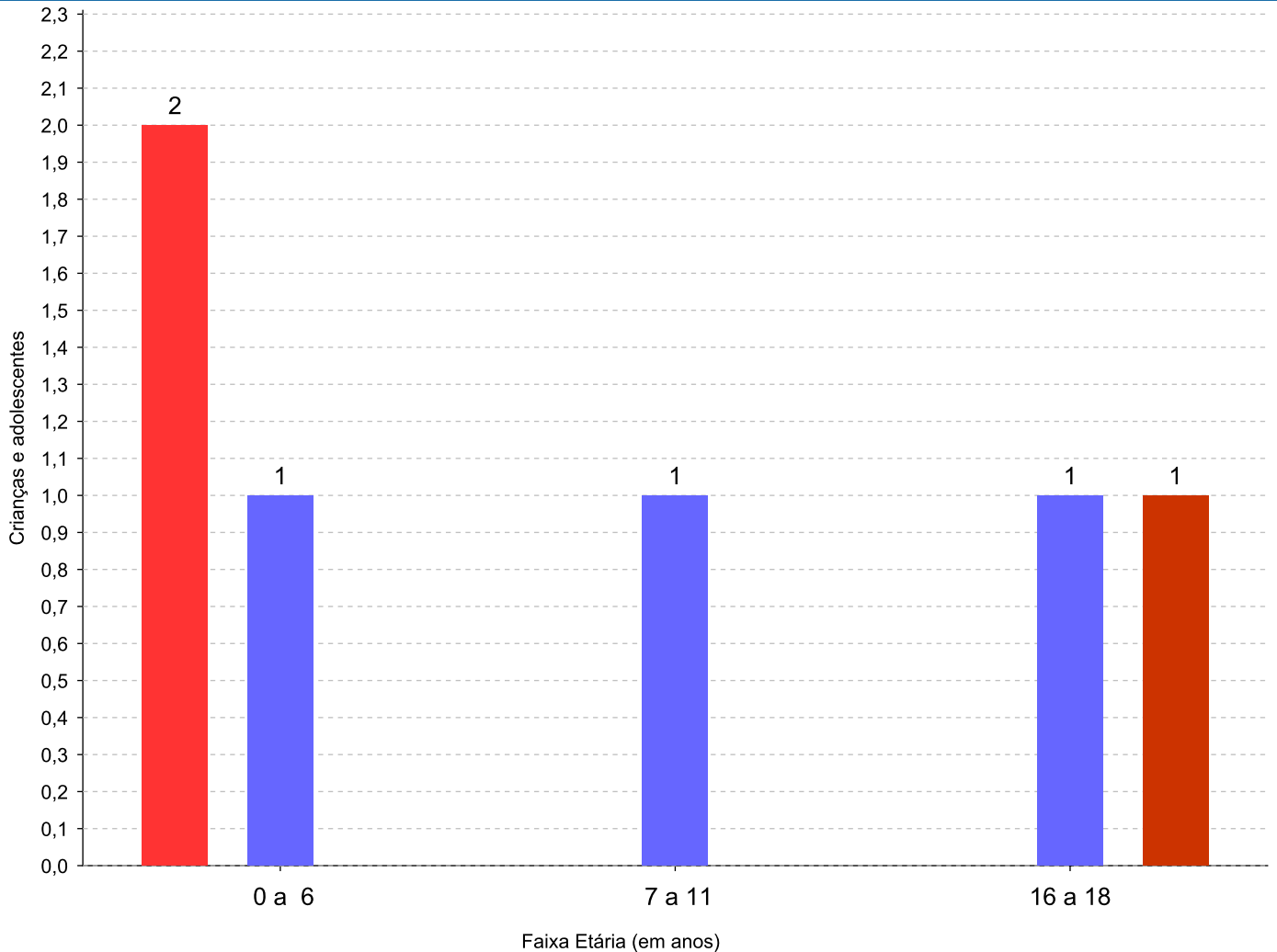
Motivo	nº de c/a	%	feminino	masculino
Abusos físicos ou psicológicos contra a criança ou adolescente	3	50,00	1	2
Reintegração aos genitores mal sucedida (a partir de 2018)	2	33,33	0	2
Abuso sexual / Suspeita de abuso sexual	1	16,67	1	0
Total	6	100,00	2	4

Observação: A partir de 2018 o motivo "Devolução por tentativa de colocação familiar mal sucedida" foi desmembrado em "Adoção mal sucedida", "Guarda ou Tutela para terceiros mal sucedida" e "Guarda ou Tutela para família extensa mal sucedida".

Motivo de acolhimento por faixa etária (% do motivo em cada faixa).

Motivo	nº de c/a	%	0 a 6	%	7 a 11	%	12 a 15	%	16 a 18	%
Abusos físicos ou psicológicos contra a criança ou adolescente	3	50,00	1	33,33	1	100,00	0		1	50,00
Reintegração aos genitores mal sucedida (a partir de 2018)	2	33,33	2	66,67	0	0,00	0		0	0,00
Abuso sexual / Suspeita de abuso sexual	1	16,67	0	0,00	0	0,00	0		1	50,00
Total	6	100,00	3	100,00	1	100,00	0	100,00	2	100,00

Motivos de acolhimento com maior incidência para cada faixa etária.



■ Reintegração aos genitores mal sucedida (a partir de 2018)
 ■ Abusos físicos ou psicológicos contra a criança ou adolescente
 ■ Abuso sexual / Suspeita de abuso sexual

Observação: A partir de 2018 o motivo "Devolução por tentativa de colocação familiar mal sucedida" foi desmembrado em "Adoção mal sucedida", "Guarda ou Tutela para terceiros mal sucedida" e "Guarda ou Tutela para família extensa mal sucedida".

Motivo de acolhimento por faixa etária (% da faixa em cada motivo).

Motivo	nº de c/a	0 a 6	%	7 a 11	%	12 a 15	%	16 a 18	%
Abusos físicos ou psicológicos contra a criança ou adolescente	3	1	33,33	1	33,33	0	0,00	1	33,33
Reintegração aos genitores mal sucedida (a partir de 2018)	2	2	100,00	0	0,00	0	0,00	0	0,00
Abuso sexual / Suspeita de abuso sexual	1	0	0,00	0	0,00	0	0,00	1	100,00
Total	6	3	50,00	1	16,66	0	0,00	2	33,34

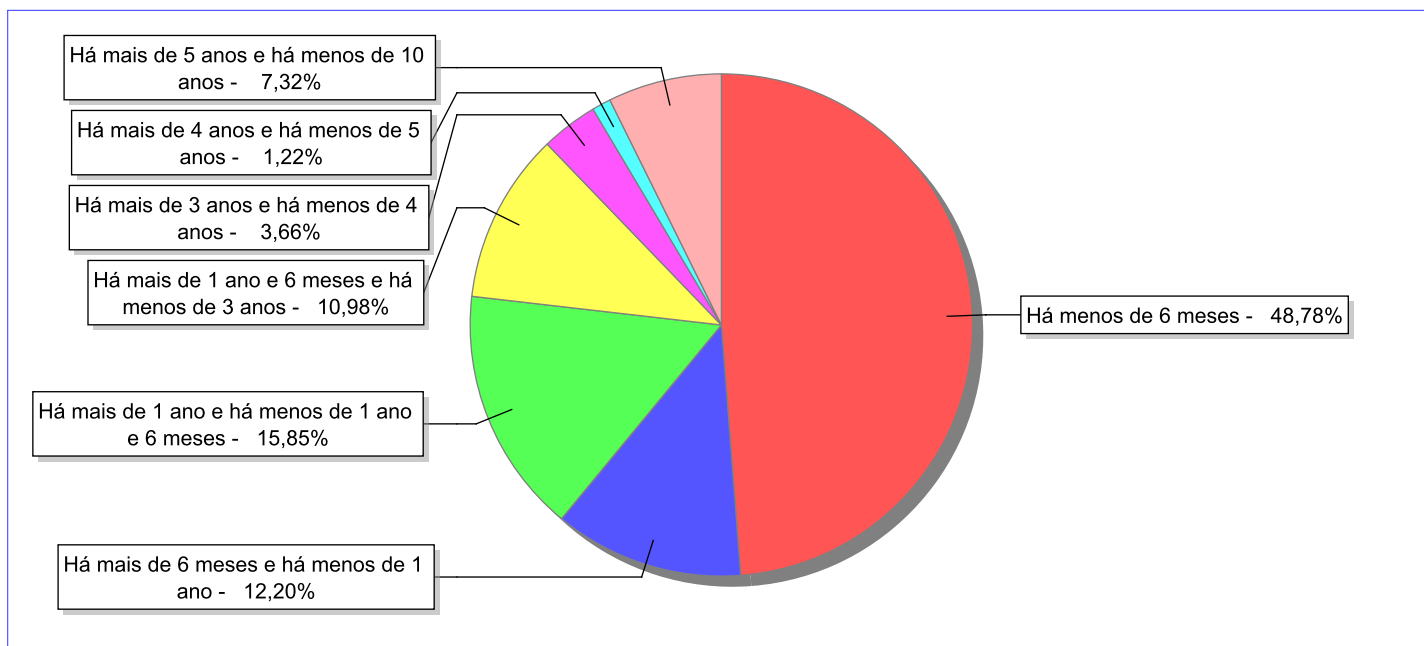
Observação: A partir de 2018 o motivo "Devolução por tentativa de colocação familiar mal sucedida" foi desmembrado em "Adoção mal sucedida", "Guarda ou Tutela para terceiros mal sucedida" e "Guarda ou Tutela para família extensa mal sucedida".

Tempo de institucionalização das crianças e adolescentes que se desligaram (*) do regime de acolhimento institucional ou familiar.

(*) Refere-se a crianças e adolescentes desligados a partir de 2008 e que não foram acolhidos novamente.

C/A desligados	nº de c/a	%
Há menos de 6 meses	40	48,78
Há mais de 6 meses e há menos de 1 ano	10	12,20
Há mais de 1 ano e há menos de 1 ano e 6 meses	13	15,85
Há mais de 1 ano e 6 meses e há menos de 3 anos	9	10,98
Há mais de 3 anos e há menos de 4 anos	3	3,66
Há mais de 4 anos e há menos de 5 anos	1	1,22
Há mais de 5 anos e há menos de 10 anos	6	7,32
Total	82	100,00

Percentual – tempo de acolhimento.



Motivo de desligamento.

Motivo	nº de c/a	%	feminino	masculino
Guarda ou tutela para família extensa (a partir de 2018)	30	36,59	10	20
Reintegração aos genitores	27	32,93	15	12
Maioridade	9	10,98	4	5
Colocação em família substituta (Desativado e Desmembrado em 2018)	6	7,32	4	2
Recambiamento ao Município de Origem	4	4,88	1	3
Adoção (a partir de 2018)	3	3,66	1	2
Guarda ou Tutela para terceiros (a partir de 2018)	3	3,66	2	1
Total	82	100,00	37	45

Observação: A partir de 2018 o motivo "Colocação em família substituta" foi desmembrado em "Adoção", Guarda ou Tutela para terceiros" e "Guarda ou Tutela para família extensa".

Dos indicadores que podem contribuir para a definição da situação jurídica das crianças e adolescentes acolhidos.

Relação entre visitação e Ação de Destituição do Poder Familiar (ADPF).

Detalhamento da visitação	número de c/a	%	número de c/a com ADPF	% de c/a com ADPF	número de c/a sem ADPF	% de c/a sem ADPF
diária	2	33,33	0	0,00	2	100,00
sem visita	4	66,67	0	0,00	4	100,00
Total	6	100,00	0	0,00	6	100,00

Faixa etária das crianças e adolescentes sem visita.

Faixa Etária	número de c/a	%	número de c/a com ADPF	% de c/a com ADPF	número de c/a sem ADPF	% de c/a sem ADPF
0 a 6	1	25,00	0	0,00	1	100,00
7 a 11	1	25,00	0	0,00	1	100,00
16 a 18	2	50,00	0	0,00	2	100,00
Total	4	100,00	0	0,00	4	100,00

Vínculos biológicos das crianças e adolescentes acolhidos

Situação	número de c/a	%	número de c/a com ADPF	% de c/a com ADPF	número de c/a sem ADPF	% de c/a sem ADPF
Pai e/ou mãe vivo(s)	5	83,33	0	0,00	5	100,00
Órfãos	1	16,67	0	0,00	1	100,00
Total	6	100,00	0	0,00	6	100,00

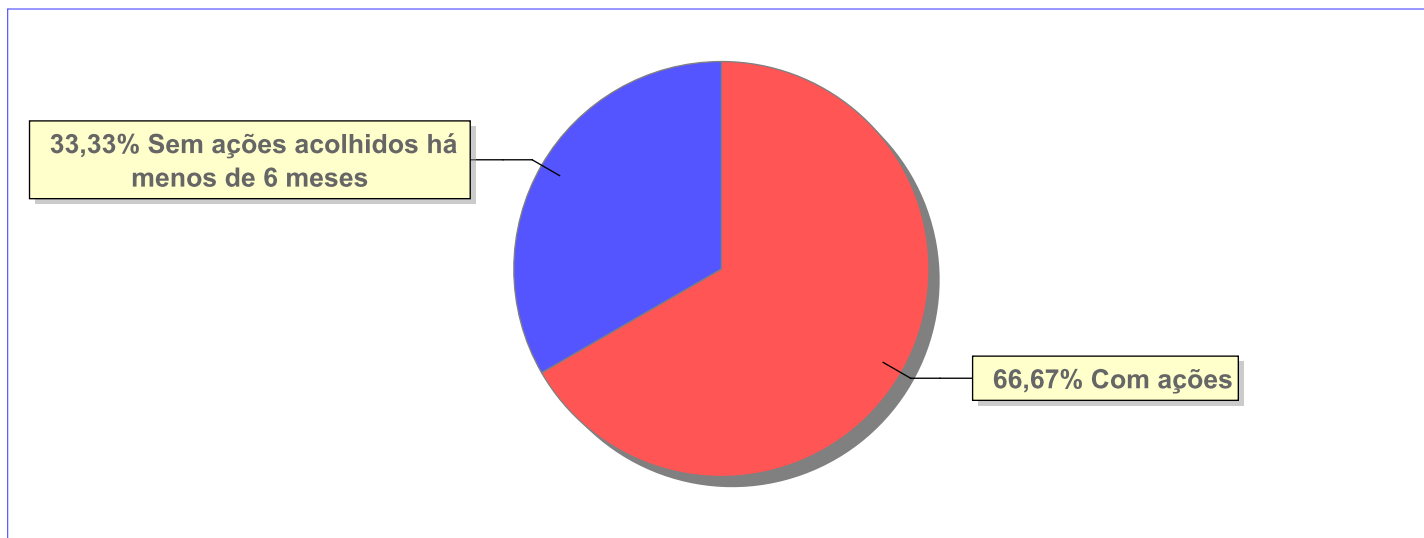
Perfil dos Aptos à adoção

Critério	Órfãos	ADPF	Pais Desconhecidos	Entrega Voluntária	Total
Sexo					
Masculino	1	0	0	0	1
Total	1	0	0	0	1
Faixa Etária					
16 a 18	1	0	0	0	1
Total	1	0	0	0	1
Tempo de Acolhimento					
Há mais de 5 anos e há menos de 10 anos	1	0	0	0	1
Total	1	0	0	0	1
Deficiências					
Não	1	0	0	0	1
Total	1	0	0	0	1
Doenças					
Sim	1	0	0	0	1
Total	1	0	0	0	1
Cor/Raça					
Parda	1	0	0	0	1
Raça Negra	1	0	0	0	1
Total	1	0	0	0	1

Panorama e detalhamento da situação das crianças e adolescentes no sistema de justiça

Critério	número de c/a	%
Panorama da situação da c/a no sistema de justiça		
Com ações judiciais	4	66,67
Sem ações judiciais	2	33,33
Total	6	100,00
Acompanhamento no âmbito da PJJ de crianças e adolescentes sem ações		
Sem P.A. acolhidos há menos de 6 meses	2	100,00
Total	2	100,00
Acompanhamento no âmbito do Poder Judiciário		
com ações judiciais	4	66,67
sem ações e sem procedimentos judiciais	2	33,33
Total	6	100,00

Distribuição percentual de ações.

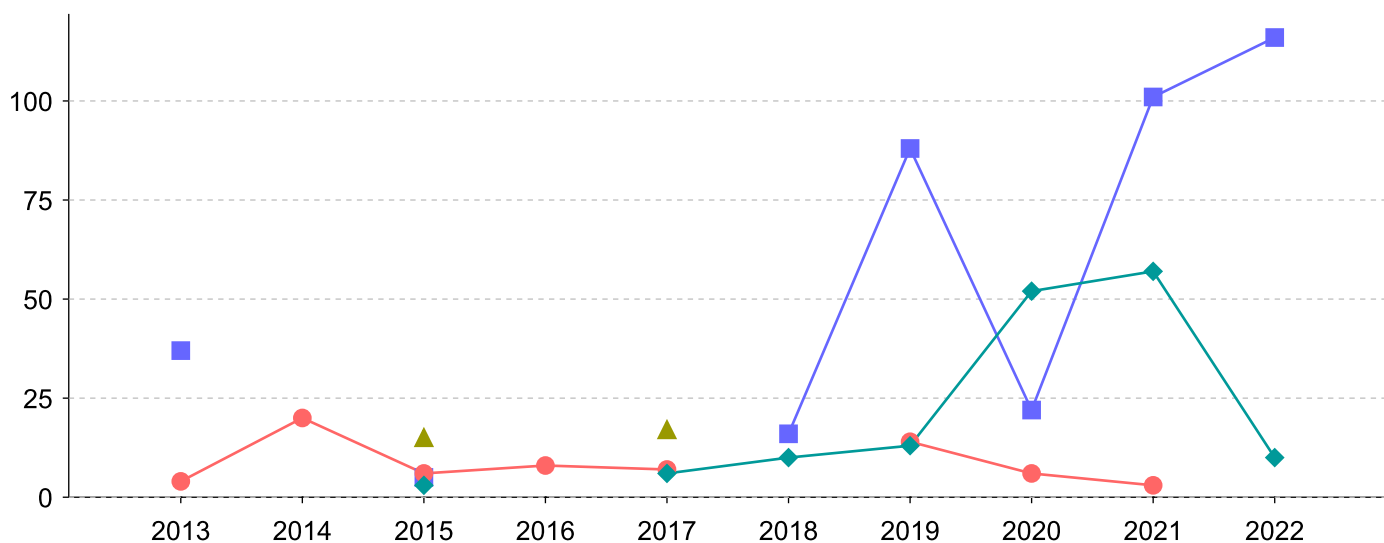


Ações Judiciais	nº de ações	%
Representação em face dos pais ou responsável (Art. 249, ECA)	3	75,00
Ação de Tutela	1	25,00
Total	4	100,00

Evolução do tempo médio de acolhimento (em meses) das c/a desligadas

Motivo do Desligamento	Média	2013	2014	2015	2016	2017	2018	2019	2020	2021	2022
Reintegração aos genitores	10	4	20	6	8	7	-	14	6	3	-
Guarda ou tutela para família extensa (a partir de 2018)	22	-	-	3	-	6	10	13	52	57	10
Maioridade	56	37	-	5	-	-	16	88	22	101	116
Colocação em família substituta (Desativado e Desmembrado em 2018)	16	-	-	15	-	17	-	-	-	-	-
Recambiamento ao Município de Origem	4	-	-	4	-	-	-	-	-	-	-
Guarda ou Tutela para terceiros (a partir de 2018)	2	-	-	-	-	-	-	2	-	-	2
Adoção (a partir de 2018)	18	-	-	-	-	-	-	-	-	20	16

Evolução do tempo médio de acolhimento das c/a desligadas (principais motivos)



- Maioridade
- Reintegração aos genitores
- ▲ Colocação em família substituta (Desativado e Desmembrado em 2018)
- ◆ Guarda ou tutela para família extensa (a partir de 2018)

Distribuição da população infantojuvenil acolhida

Total das serviços de acolhimento institucional e Equipe de acompanhamento do Projeto Família Acolhedora (CREAS), das crianças e adolescentes inseridos nesses regimes, das crianças e adolescentes aptos à adoção, das crianças e adolescentes sem registro civil de nascimento e das crianças e adolescentes sem visita.

Atendimento	número de serviços	número de c/a	% de c/a no Estado	aptos à adoção	% aptos à adoção	Sem RCN	Sem Visita
SAQUAREMA	1	11	100,00	1	9,09	0	5
Serviço de Acolhimento Institucional/ Modalidade Abrigo Institucional	1	11	100,00	1	9,09	0	5

Origem da população infantojuvenil acolhida no Município.

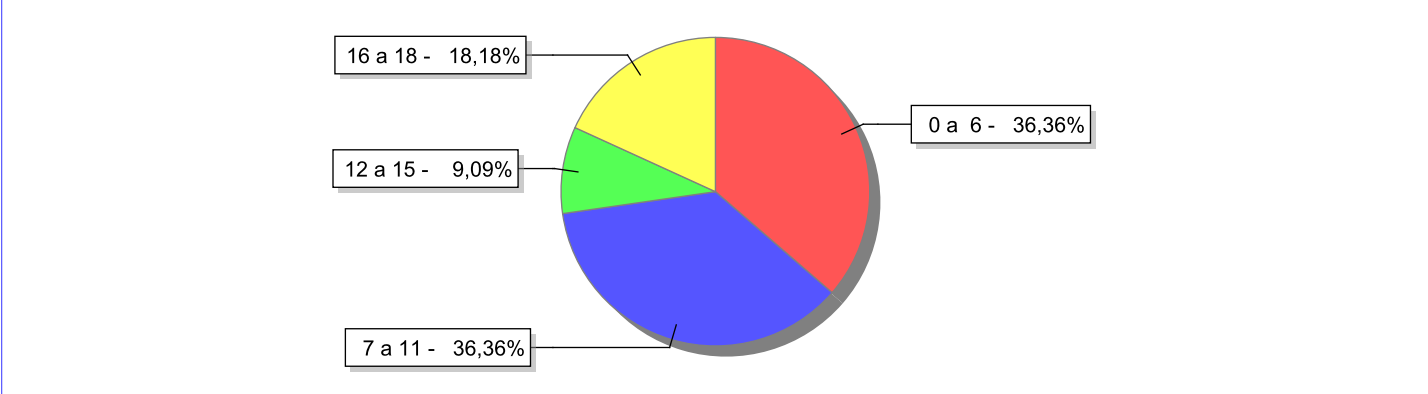
Município	Acolhidos	%
Saquarema	11	100,00

Indicadores de faixa etária, sexo, cor/raça e escolaridade das crianças e adolescentes acolhidos.

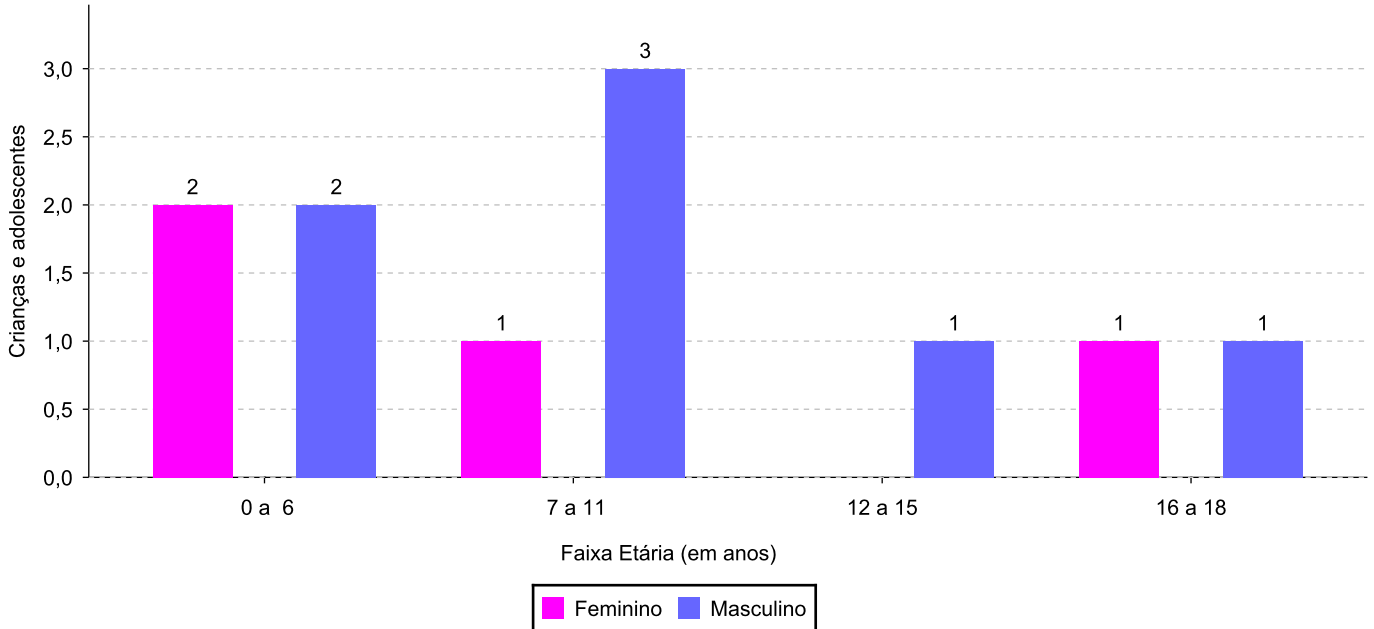
Faixa etária e sexo das crianças e adolescentes acolhidos.

Faixa etária	número de c/a	%	feminino	masculino
0 a 6	4	36,36	2	2
7 a 11	4	36,36	1	3
12 a 15	1	9,09	0	1
16 a 18	2	18,18	1	1
Total	11	100,00	4	7

Percentual de crianças e adolescentes acolhidos por faixa etária.



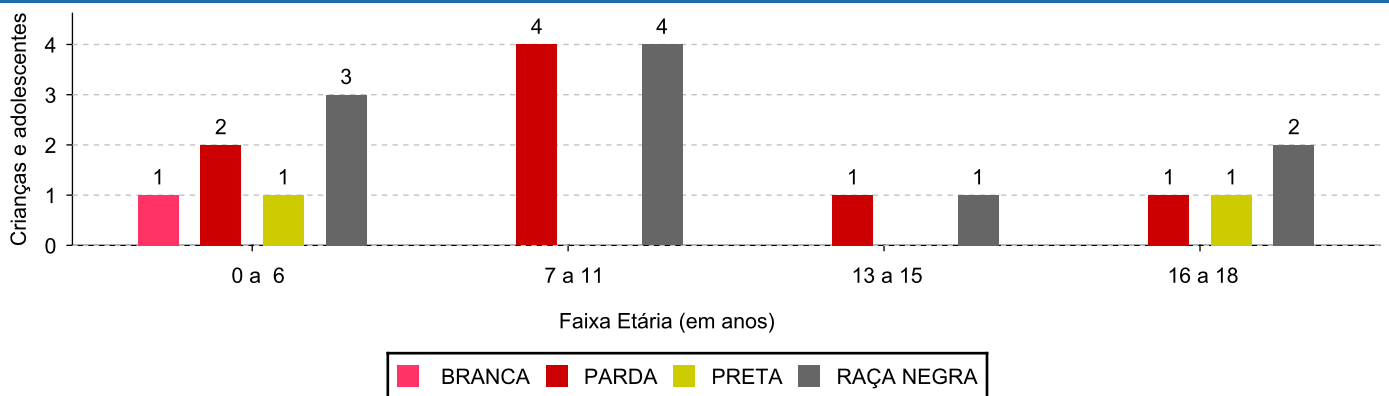
Distribuição das crianças e adolescentes acolhidos por sexo e faixa etária.



Cor/raça e faixa etária das crianças e adolescentes acolhidos.

Faixa Etária	nº de c/a	%	Branca	Amarela	Preta	Parda	Raça Negra	Indigena	Ignorado
0 a 6	4	36,36	1	0	1	2	3	0	0
7 a 11	4	36,36	0	0	0	4	4	0	0
12 a 15	1	9,09	0	0	0	1	1	0	0
16 a 18	2	18,18	0	0	1	1	2	0	0
Total	11	100,00	1	0	2	8	10	0	0

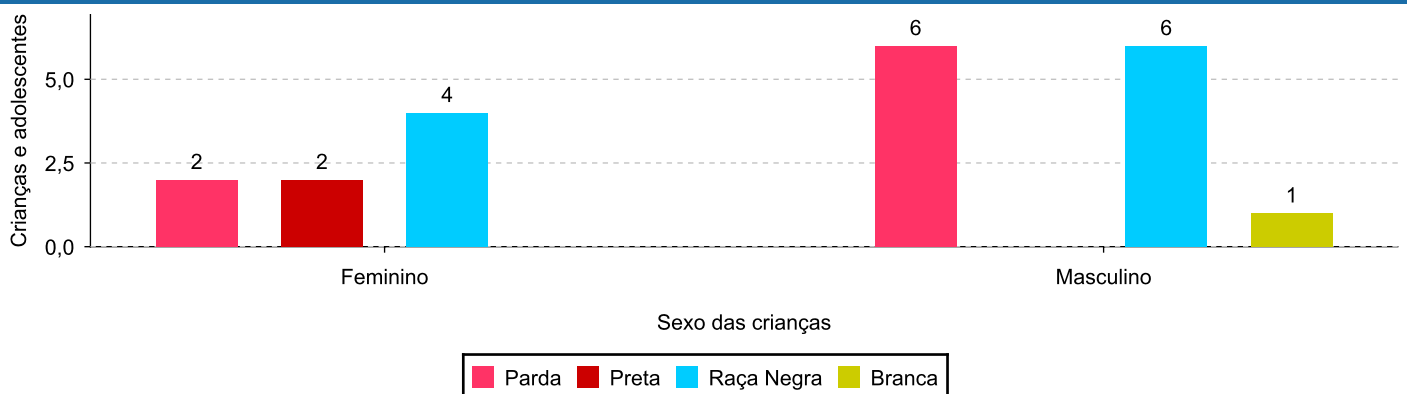
Distribuição das crianças e adolescentes acolhidos por cor/raça e faixa etária.



Cor/Raça e sexo das crianças e adolescentes acolhidos.

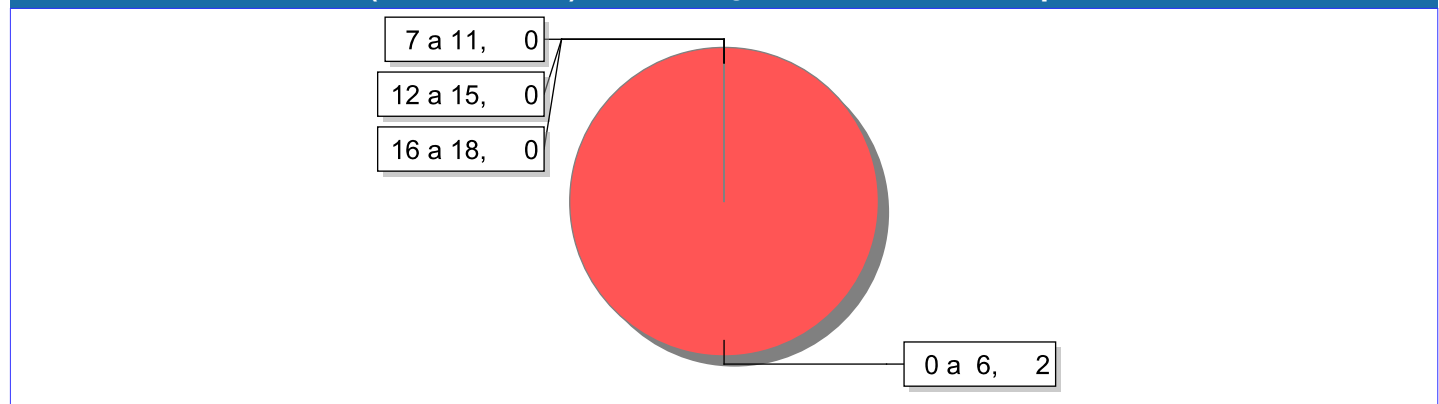
Cor/raça	número de c/a	%	feminino	masculino
Raça Negra	10	90,91	4	6
Parda	8	72,73	2	6
Preta	2	18,18	2	0
Branca	1	9,09	0	1
Total	11	100,00	4	7

Distribuição das crianças e adolescentes acolhidos por cor/raça e sexo.

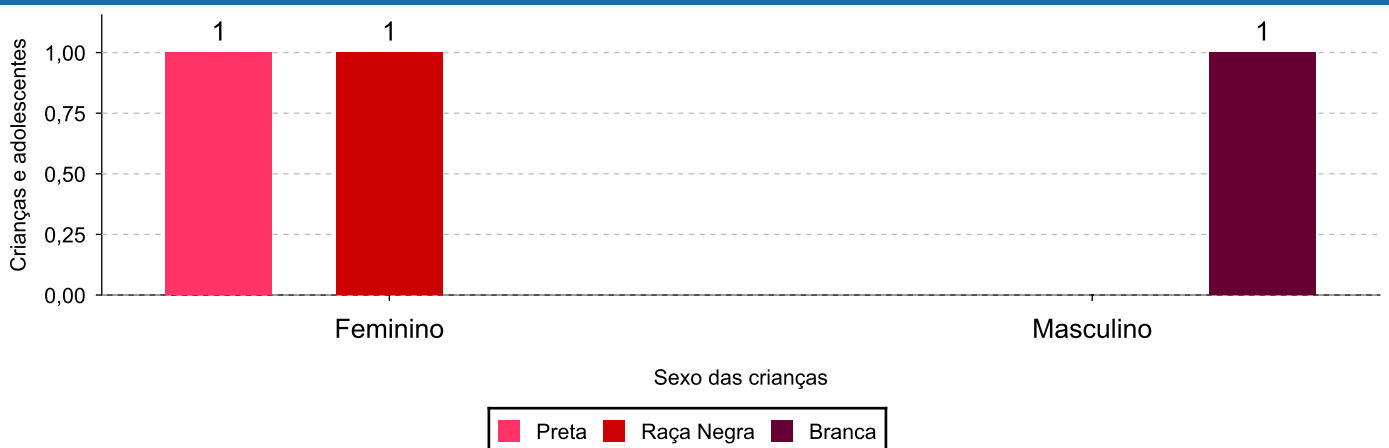


Escolaridade das crianças e adolescentes acolhidos, por faixa etária.

Faixa etária	Estuda	%	Não Estuda	%	Total	%
0 a 6	2	50,00	2	50,00	4	100,00
7 a 11	4	100,00	0	0,00	4	100,00
12 a 15	1	100,00	0	0,00	1	100,00
16 a 18	2	100,00	0	0,00	2	100,00
Total	9	81,82	2	18,18	11	100,00

Faixas etárias (em números) das crianças e adolescentes que não estudam.

Indicadores de cor/raça e sexo das crianças e adolescentes acolhidos que não estudam.

Cor/Raça	número de c/a	%	feminino	masculino
Branca	1	50,00	0	1
Preta	1	50,00	1	0
Raça Negra	1	50,00	1	0
Total	2	100,00	1	1

Cor/Raça e sexo das crianças e adolescentes que não estudam.


Dos indicadores de deficiência e saúde.

Crianças e Adolescentes portadores de necessidades especiais.

Apresentam deficiência	número de c/a	%
Sim	1	9,09
Não	10	90,91
Total	11	100,00

Detalhamento das crianças e adolescentes portadores de necessidades especiais.

Categoria	nº de c/a	%
Deficiência auditiva/deficiência visual	1	100,00
Total	1	100,00

Crianças e Adolescentes acolhidos que necessitam de tratamento de saúde especial.

Necessidade de tratamento de saúde especial	número de c/a	%
Sim	4	36,36
Não	7	63,64
Total	11	100,00

Doenças mais comuns.

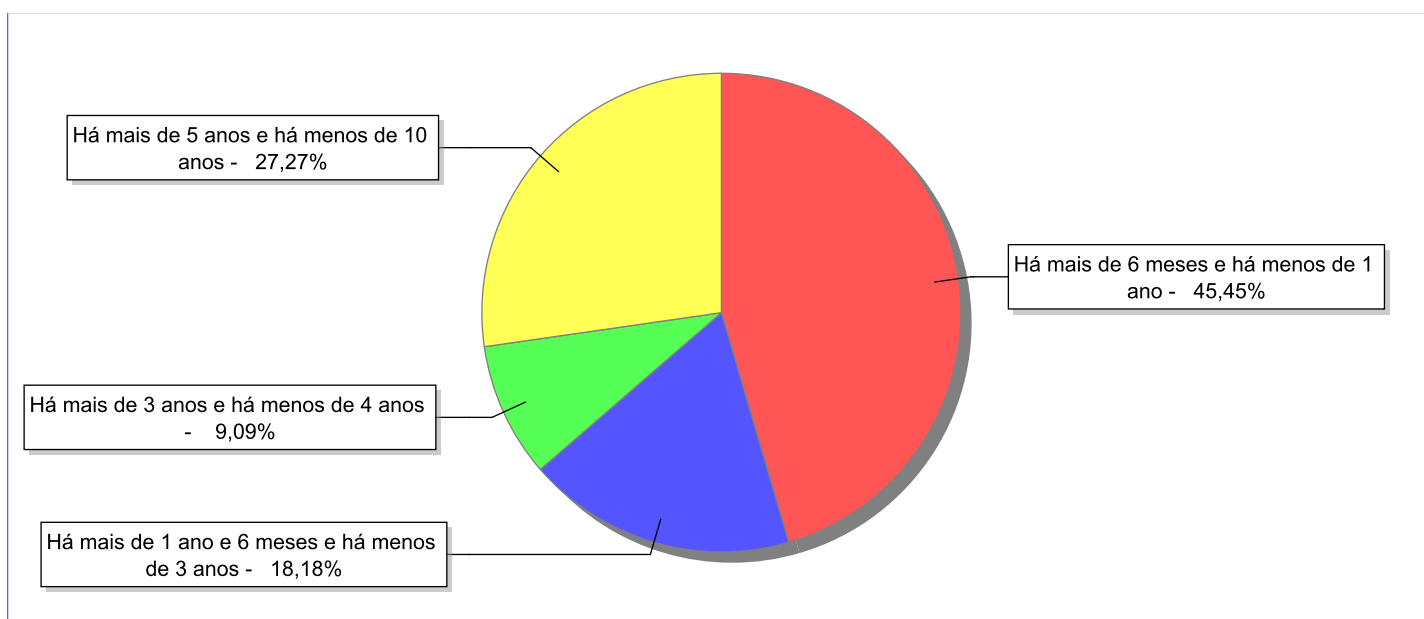
Doenças mais comuns	Incidência	%
Acompanhamento psicológico	4	100,00
Total	4	100,00

Dos indicadores de período e motivo de acolhimento / desligamento.

Tempo de institucionalização das crianças e adolescentes que se encontram em regime de acolhimento institucional ou familiar.

C/A acolhidos	nº de c/a	%
Há mais de 6 meses e há menos de 1 ano	5	45,45
Há mais de 1 ano e 6 meses e há menos de 3 anos	2	18,18
Há mais de 3 anos e há menos de 4 anos	1	9,09
Há mais de 5 anos e há menos de 10 anos	3	27,27
Total	11	100,00

Percentual – tempo de acolhimento.



Motivo de acolhimento.

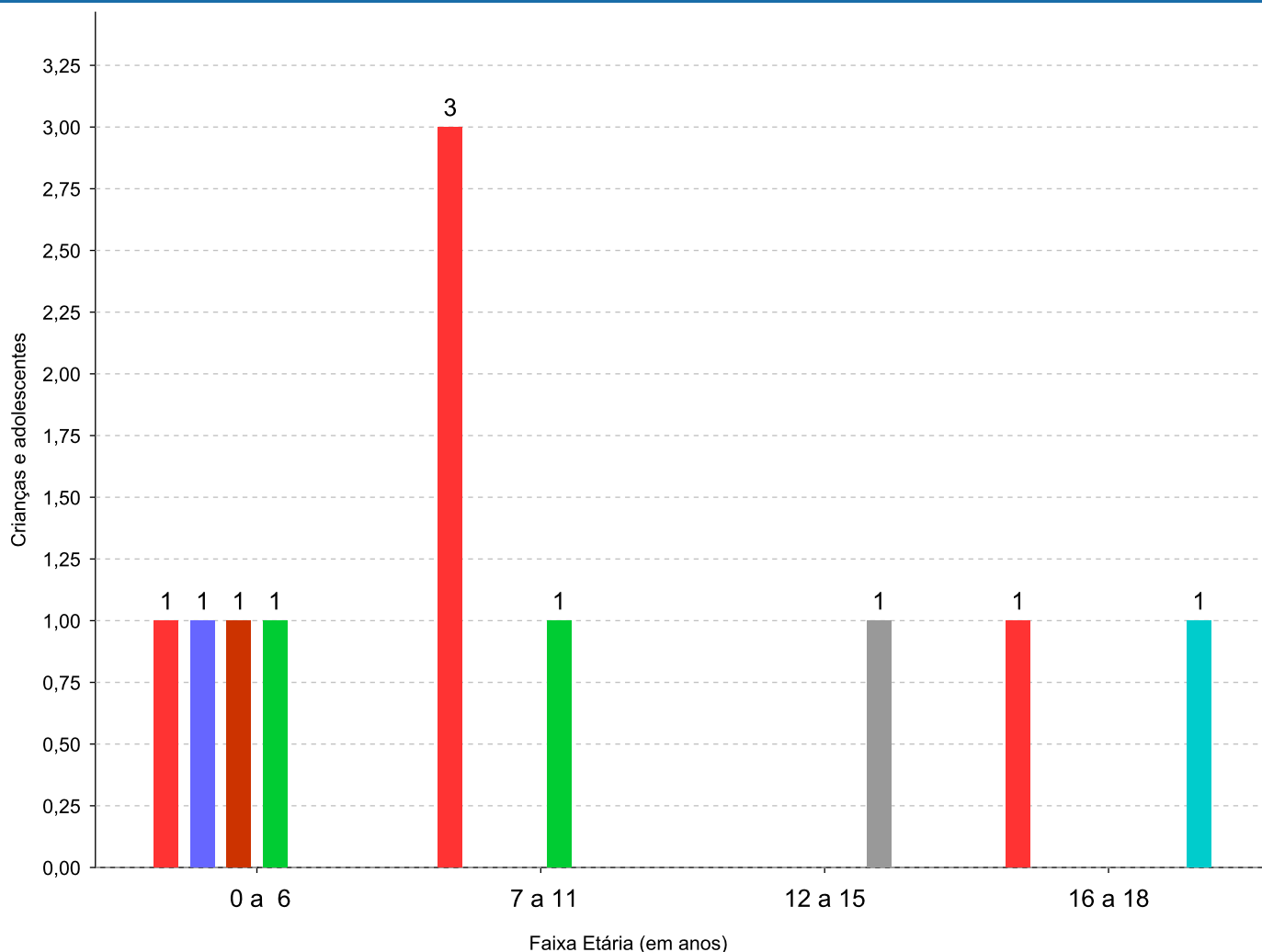
Motivo	nº de c/a	%	feminino	masculino
Negligência	5	45,45	1	4
Abandono pelos pais ou responsáveis	2	18,18	2	0
Transferência de outro regime de atendimento	1	9,09	0	1
Abuso sexual / Suspeita de abuso sexual	1	9,09	1	0
Conflitos no ambiente familiar (Desativado em 2018)	1	9,09	0	1
Abusos físicos ou psicológicos contra a criança ou adolescente	1	9,09	0	1
Total	11	100,00	4	7

Observação: A partir de 2018 o motivo "Devolução por tentativa de colocação familiar mal sucedida" foi desmembrado em "Adoção mal sucedida", "Guarda ou Tutela para terceiros mal sucedida" e "Guarda ou Tutela para família extensa mal sucedida".

Motivo de acolhimento por faixa etária (% do motivo em cada faixa).

Motivo	nº de c/a	%	0 a 6	%	7 a 11	%	12 a 15	%	16 a 18	%
Negligência	5	45,45	1	25,00	3	75,00	0	0,00	1	50,00
Abandono pelos pais ou responsáveis	2	18,18	1	25,00	1	25,00	0	0,00	0	0,00
Conflitos no ambiente familiar (Desativado em 2018)	1	9,09	0	0,00	0	0,00	1	100,00	0	0,00
Abuso sexual / Suspeita de abuso sexual	1	9,09	0	0,00	0	0,00	0	0,00	1	50,00
Transferência de outro regime de atendimento	1	9,09	1	25,00	0	0,00	0	0,00	0	0,00
Abusos físicos ou psicológicos contra a criança ou adolescente	1	9,09	1	25,00	0	0,00	0	0,00	0	0,00
Total	11	100,00	4	100,00	4	100,00	1	100,00	2	100,00

Motivos de acolhimento com maior incidência para cada faixa etária.



■ Negligência
 ■ Transferência de outro regime de atendimento
 ■ Abusos físicos ou psicológicos contra a criança ou adolescente
■ Abandono pelos pais ou responsáveis
 ■ Conflitos no ambiente familiar (Desativado em 2018)
 ■ Abuso sexual / Suspeita de abuso sexual

Observação: A partir de 2018 o motivo "Devolução por tentativa de colocação familiar mal sucedida" foi desmembrado em "Adoção mal sucedida", "Guarda ou Tutela para terceiros mal sucedida" e "Guarda ou Tutela para família extensa mal sucedida".

Motivo de acolhimento por faixa etária (% da faixa em cada motivo).

Motivo	nº de c/a	0 a 6	%	7 a 11	%	12 a 15	%	16 a 18	%
Negligência	5	1	20,00	3	60,00	0	0,00	1	20,00
Abandono pelos pais ou responsáveis	2	1	50,00	1	50,00	0	0,00	0	0,00
Transferência de outro regime de atendimento	1	1	100,00	0	0,00	0	0,00	0	0,00
Abuso sexual / Suspeita de abuso sexual	1	0	0,00	0	0,00	0	0,00	1	100,00
Conflitos no ambiente familiar (Desativado em 2018)	1	0	0,00	0	0,00	1	100,00	0	0,00
Abusos físicos ou psicológicos contra a criança ou adolescente	1	1	100,00	0	0,00	0	0,00	0	0,00
Total	11	4	36,36	4	36,36	1	9,09	2	18,19

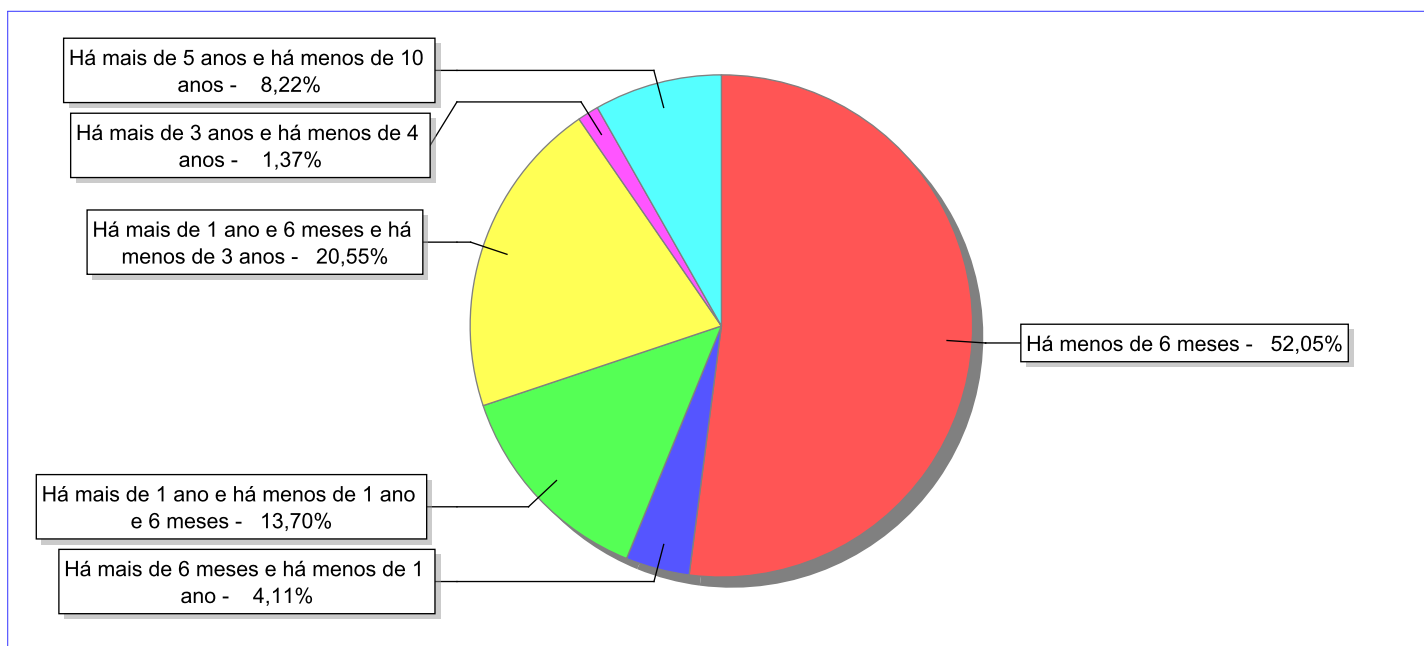
Observação: A partir de 2018 o motivo "Devolução por tentativa de colocação familiar mal sucedida" foi desmembrado em "Adoção mal sucedida", "Guarda ou Tutela para terceiros mal sucedida" e "Guarda ou Tutela para família extensa mal sucedida".

Tempo de institucionalização das crianças e adolescentes que se desligaram (*) do regime de acolhimento institucional ou familiar.

(*) Refere-se a crianças e adolescentes desligados a partir de 2008 e que não foram acolhidos novamente.

C/A desligados	nº de c/a	%
Há menos de 6 meses	38	52,05
Há mais de 6 meses e há menos de 1 ano	3	4,11
Há mais de 1 ano e há menos de 1 ano e 6 meses	10	13,70
Há mais de 1 ano e 6 meses e há menos de 3 anos	15	20,55
Há mais de 3 anos e há menos de 4 anos	1	1,37
Há mais de 5 anos e há menos de 10 anos	6	8,22
Total	73	100,00

Percentual – tempo de acolhimento.



Motivo de desligamento.

Motivo	nº de c/a	%	feminino	masculino
Reintegração aos genitores	43	58,90	26	17
Colocação em família substituta (Desativado e Desmembrado em 2018)	9	12,33	6	3
Guarda ou tutela para família extensa (a partir de 2018)	7	9,59	3	4
Evasão	6	8,22	5	1
Transferência para outro serviço de acolhimento institucional	3	4,11	1	2
Adoção (a partir de 2018)	3	4,11	1	2
Maioridade	2	2,74	2	0
Total	73	100,00	44	29

Observação: A partir de 2018 o motivo "Colocação em família substituta" foi desmembrado em "Adoção", Guarda ou Tutela para terceiros" e "Guarda ou Tutela para família extensa".

Dos indicadores que podem contribuir para a definição da situação jurídica das crianças e adolescentes acolhidos.

Relação entre visitação e Ação de Destituição do Poder Familiar (ADPF).

Detalhamento da visitação	número de c/a	%	número de c/a com ADPF	% de c/a com ADPF	número de c/a sem ADPF	% de c/a sem ADPF
semanal	5	45,45	0	0,00	5	100,00
mensal	1	9,09	0	0,00	1	100,00
sem visita	5	45,45	2	40,00	3	60,00
Total	11	100,00	2	18,18	9	81,82

Faixa etária das crianças e adolescentes sem visita.

Faixa Etária	número de c/a	%	número de c/a com ADPF	% de c/a com ADPF	número de c/a sem ADPF	% de c/a sem ADPF
0 a 6	2	40,00	1	50,00	1	50,00
7 a 11	1	20,00	0	0,00	1	100,00
16 a 18	2	40,00	1	50,00	1	50,00
Total	5	100,00	2	40,00	3	60,00

Vínculos biológicos das crianças e adolescentes acolhidos

Situação	número de c/a	%	número de c/a com ADPF	% de c/a com ADPF	número de c/a sem ADPF	% de c/a sem ADPF
Pai e/ou mãe vivo(s)	10	90,91	1	10,00	9	90,00
ADPF com trânsito em julgado	1	9,09	1	100,00	0	0,00
Total	11	100,00	2	18,18	9	81,82

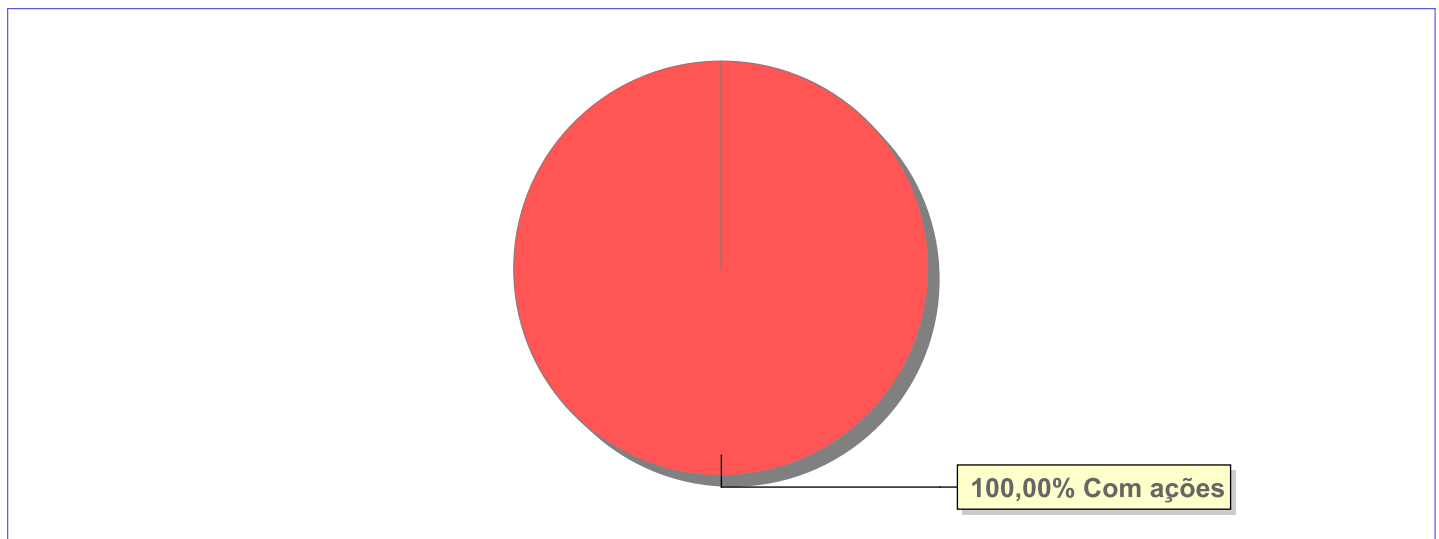
Perfil dos Aptos à adoção

Critério	Órfãos	ADPF	Pais Desconhecidos	Entrega Voluntária	Total
Sexo					
Masculino	0	1	0	0	1
Total	0	1	0	0	1
Faixa Etária					
16 a 18	0	1	0	0	1
Total	0	1	0	0	1
Tempo de Acolhimento					
Há mais de 5 anos e há menos de 10 anos	0	1	0	0	1
Total	0	1	0	0	1
Deficiências					
Não	0	1	0	0	1
Total	0	1	0	0	1
Doenças					
Não	0	1	0	0	1
Total	0	1	0	0	1
Cor/Raça					
Parda	0	1	0	0	1
Raça Negra	0	1	0	0	1
Total	0	1	0	0	1

Panorama e detalhamento da situação das crianças e adolescentes no sistema de justiça

Critério	número de c/a	%
Panorama da situação da c/a no sistema de justiça		
Com ações judiciais	11	100,00
Total	11	100,00
Acompanhamento no âmbito do Poder Judiciário		
com ações judiciais	11	100,00
Total	11	100,00

Distribuição percentual de ações.

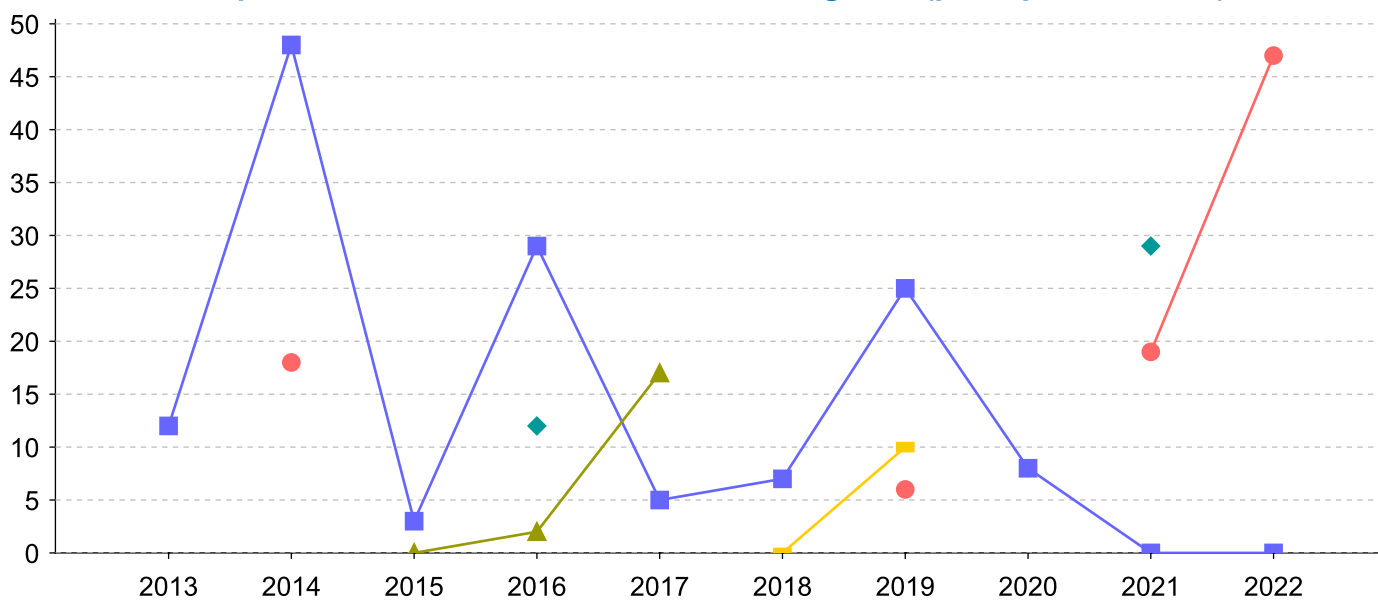


Ações Judiciais	nº de ações	%
Representação em face dos pais ou responsável (Art. 249, ECA)	9	75,00
Ação de Destituição do Poder Familiar	2	16,67
Ação de Suspensão do Poder Familiar (Art.24 ECA)	1	8,33
Total	12	100,00

Evolução do tempo médio de acolhimento (em meses) das c/a desligadas

Motivo do Desligamento	Média	2013	2014	2015	2016	2017	2018	2019	2020	2021	2022
Reintegração aos genitores	21	12	48	3	29	5	7	25	8	0	0
Guarda ou tutela para família extensa (a partir de 2018)	21	-	18	-	-	-	-	6	-	19	47
Colocação em família substituta (Desativado e Desmembrado em 2018)	7	-	-	0	2	17	-	-	-	-	-
Evasão	7	-	-	-	-	-	0	10	-	-	-
Majoridade	21	-	-	-	12	-	-	-	-	29	-
Adoção (a partir de 2018)	0	-	-	-	-	-	-	-	-	-	0

Evolução do tempo médio de acolhimento das c/a desligadas (principais motivos)



■ Reintegração aos genitores
 ● Guarda ou tutela para família extensa (a partir de 2018)
 ▲ Colocação em família substituta (Desativado e Desmembrado em 2018)
 ◆ Maioridade
 ■ Evasão

Distribuição da população infantojuvenil acolhida

Total das serviços de acolhimento institucional e Equipe de acompanhamento do Projeto Família Acolhedora (CREAS), das crianças e adolescentes inseridos nesses regimes, das crianças e adolescentes aptos à adoção, das crianças e adolescentes sem registro civil de nascimento e das crianças e adolescentes sem visita.

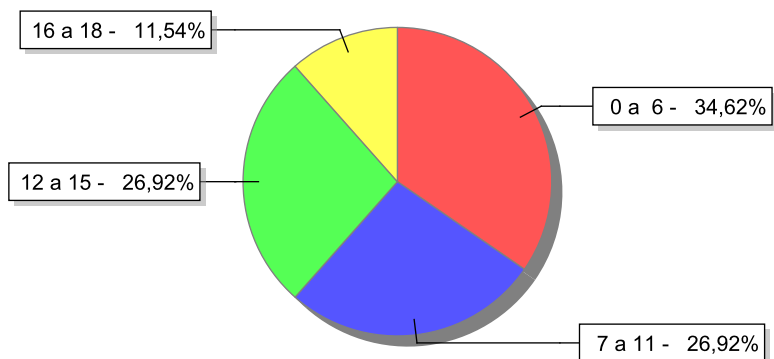
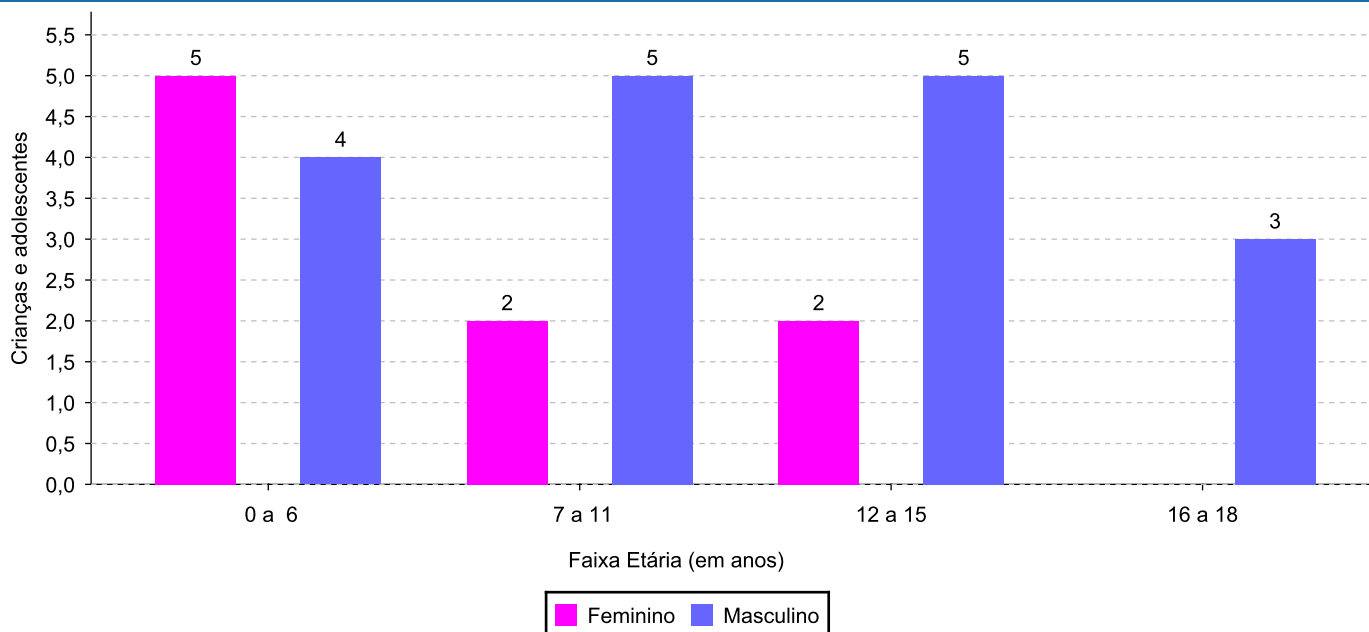
Atendimento	número de serviços	número de c/a	% de c/a no Estado	aptos à adoção	% aptos à adoção	Sem RCN	Sem Visita
SEROPÉDICA	1	26	100,00	0	0,00	0	7
Serviço de Acolhimento Institucional/ Modalidade Abrigo Institucional	1	26	100,00	0	0,00	0	7

Origem da população infantojuvenil acolhida no Município.

Município	Acolhidos	%
Seropédica	25	96,15
Rio de Janeiro	1	3,85
Total	26	100,00

Indicadores de faixa etária, sexo, cor/raça e escolaridade das crianças e adolescentes acolhidos.
Faixa etária e sexo das crianças e adolescentes acolhidos.

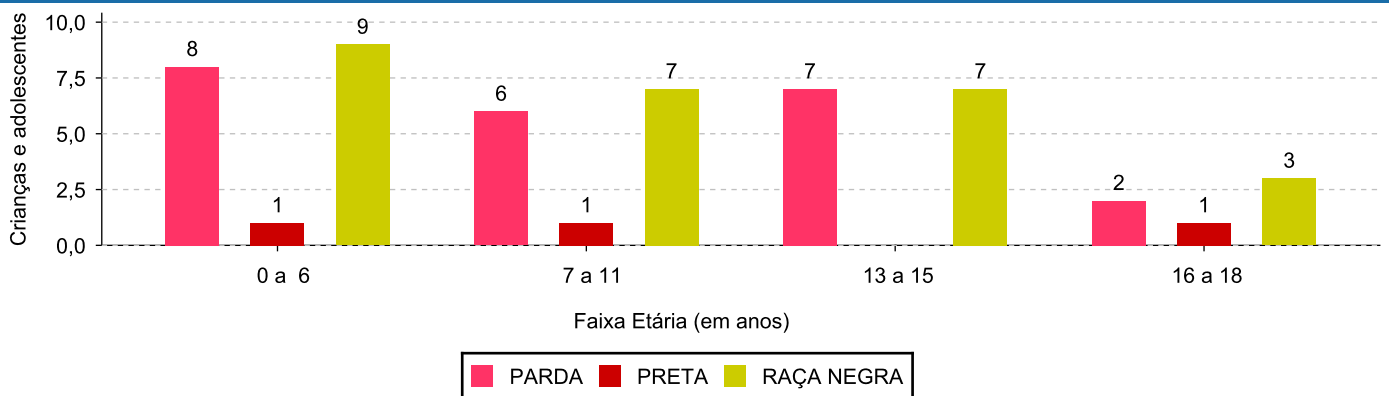
Faixa etária	número de c/a	%	feminino	masculino
0 a 6	9	34,62	5	4
7 a 11	7	26,92	2	5
12 a 15	7	26,92	2	5
16 a 18	3	11,54	0	3
Total	26	100,00	9	17

Percentual de crianças e adolescentes acolhidos por faixa etária.

Distribuição das crianças e adolescentes acolhidos por sexo e faixa etária.


Cor/raça e faixa etária das crianças e adolescentes acolhidos.

Faixa Etária	nº de c/a	%	Branca	Amarela	Preta	Parda	Raça Negra	Indígena	Ignorado
0 a 6	9	34,62	0	0	1	8	9	0	0
7 a 11	7	26,92	0	0	1	6	7	0	0
12 a 15	7	26,92	0	0	0	7	7	0	0
16 a 18	3	11,54	0	0	1	2	3	0	0
Total	26	100,00	0	0	3	23	26	0	0

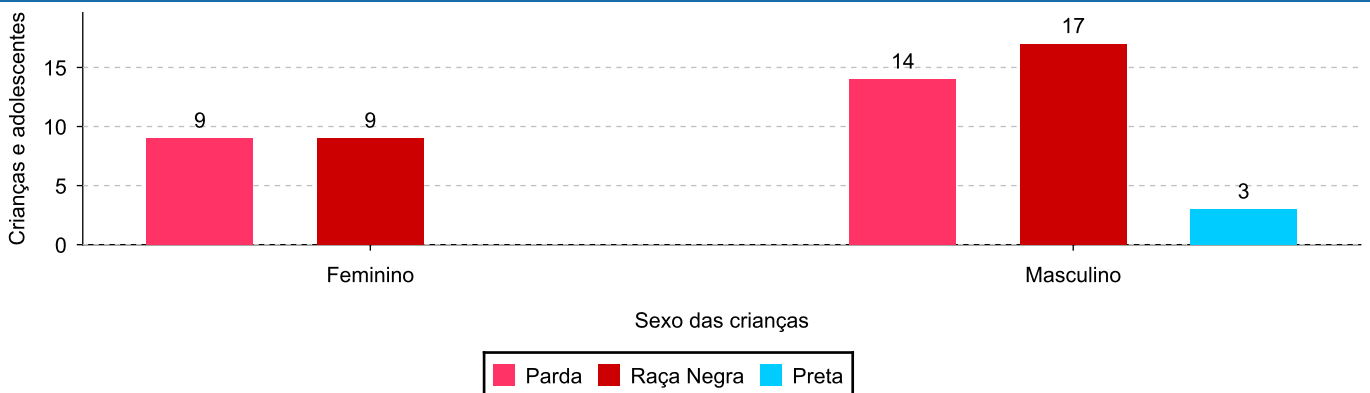
Distribuição das crianças e adolescentes acolhidos por cor/raça e faixa etária.



Cor/Raça e sexo das crianças e adolescentes acolhidos.

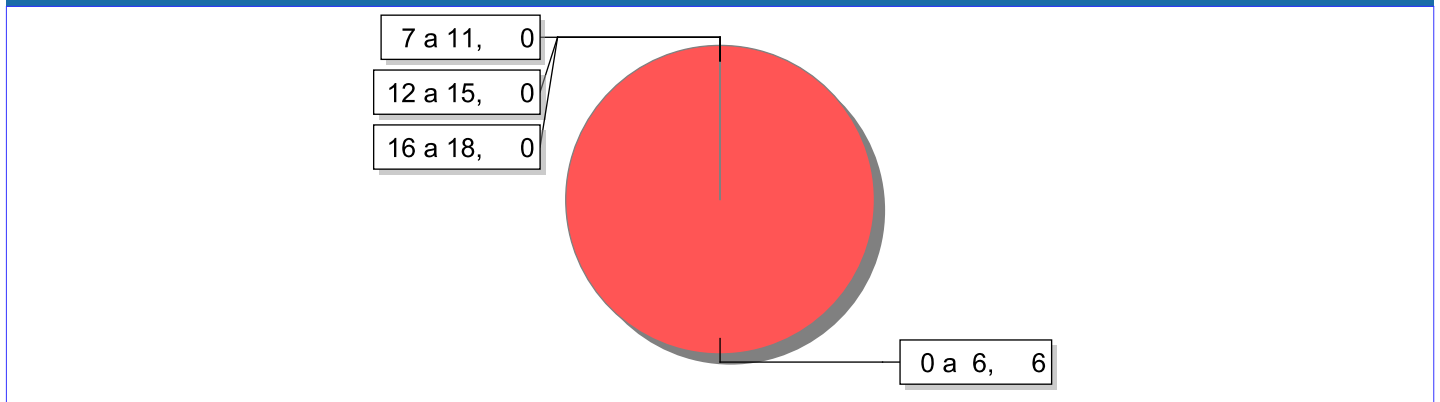
Cor/raça	número de c/a	%	feminino	masculino
Raça Negra	26	100,00	9	17
Parda	23	88,46	9	14
Preta	3	11,54	0	3
Total	26	100,00	9	17

Distribuição das crianças e adolescentes acolhidos por cor/raça e sexo.

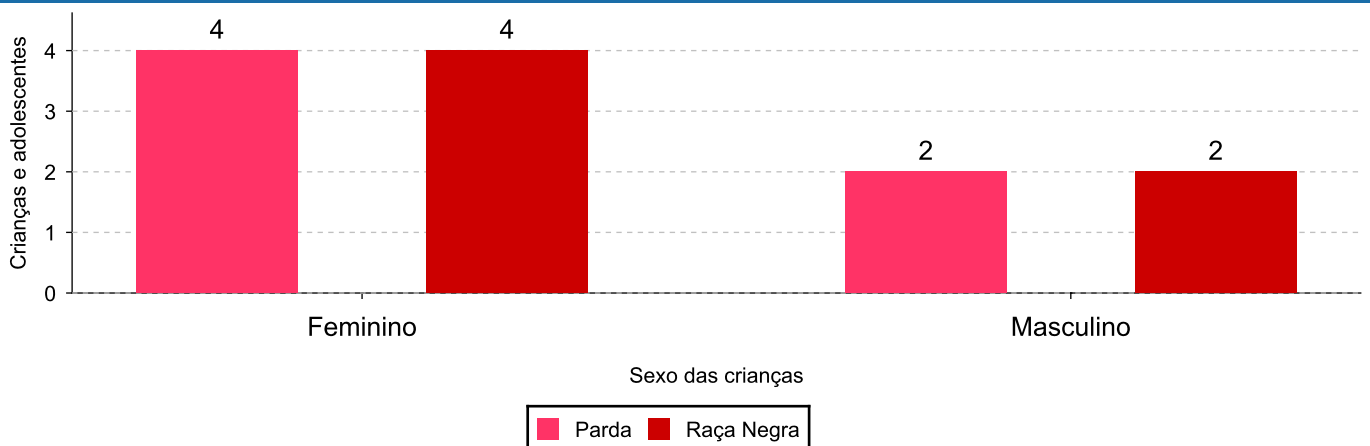


Escolaridade das crianças e adolescentes acolhidos, por faixa etária.

Faixa etária	Estuda	%	Não Estuda	%	Total	%
0 a 6	3	33,33	6	66,67	9	100,00
7 a 11	7	100,00	0	0,00	7	100,00
12 a 15	7	100,00	0	0,00	7	100,00
16 a 18	3	100,00	0	0,00	3	100,00
Total	20	76,92	6	23,08	26	100,00

Faixas etárias (em números) das crianças e adolescentes que não estudam.

Indicadores de cor/raça e sexo das crianças e adolescentes acolhidos que não estudam.

Cor/Raça	número de c/a	%	feminino	masculino
Raça Negra	6	100,00	4	2
Parda	6	100,00	4	2
Total	6	100,00	4	2

Cor/Raça e sexo das crianças e adolescentes que não estudam.


Dos indicadores de deficiência e saúde.

Crianças e Adolescentes portadores de necessidades especiais.

Apresentam deficiência	número de c/a	%
Não	26	100,00
Total	26	100,00

Crianças e Adolescentes acolhidos que necessitam de tratamento de saúde especial.

Necessidade de tratamento de saúde especial	número de c/a	%
Sim	2	7,69
Não	24	92,31
Total	26	100,00

Doenças mais comuns.

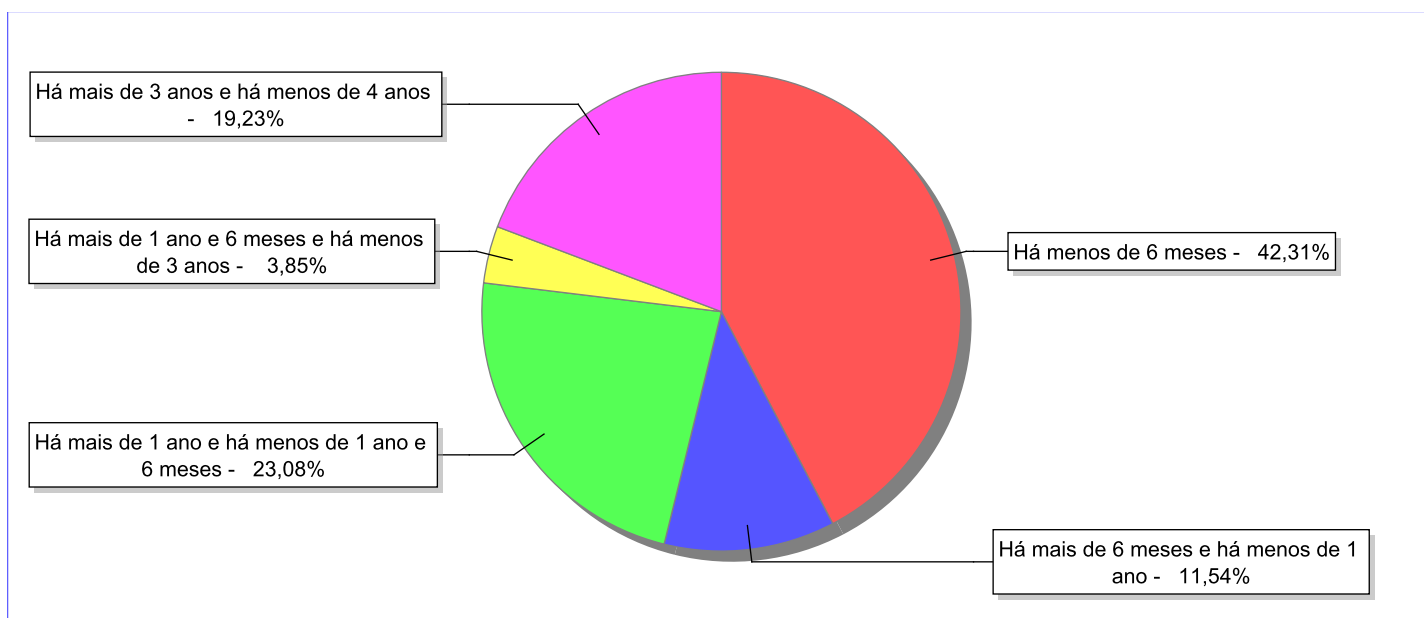
Doenças mais comuns	Incidência	%
Acompanhamento psicológico	2	100,00
Total	2	100,00

Dos indicadores de período e motivo de acolhimento / desligamento.

Tempo de institucionalização das crianças e adolescentes que se encontram em regime de acolhimento institucional ou familiar.

C/A acolhidos	nº de c/a	%
Há menos de 6 meses	11	42,31
Há mais de 6 meses e há menos de 1 ano	3	11,54
Há mais de 1 ano e há menos de 1 ano e 6 meses	6	23,08
Há mais de 1 ano e 6 meses e há menos de 3 anos	1	3,85
Há mais de 3 anos e há menos de 4 anos	5	19,23
Total	26	100,00

Percentual – tempo de acolhimento.



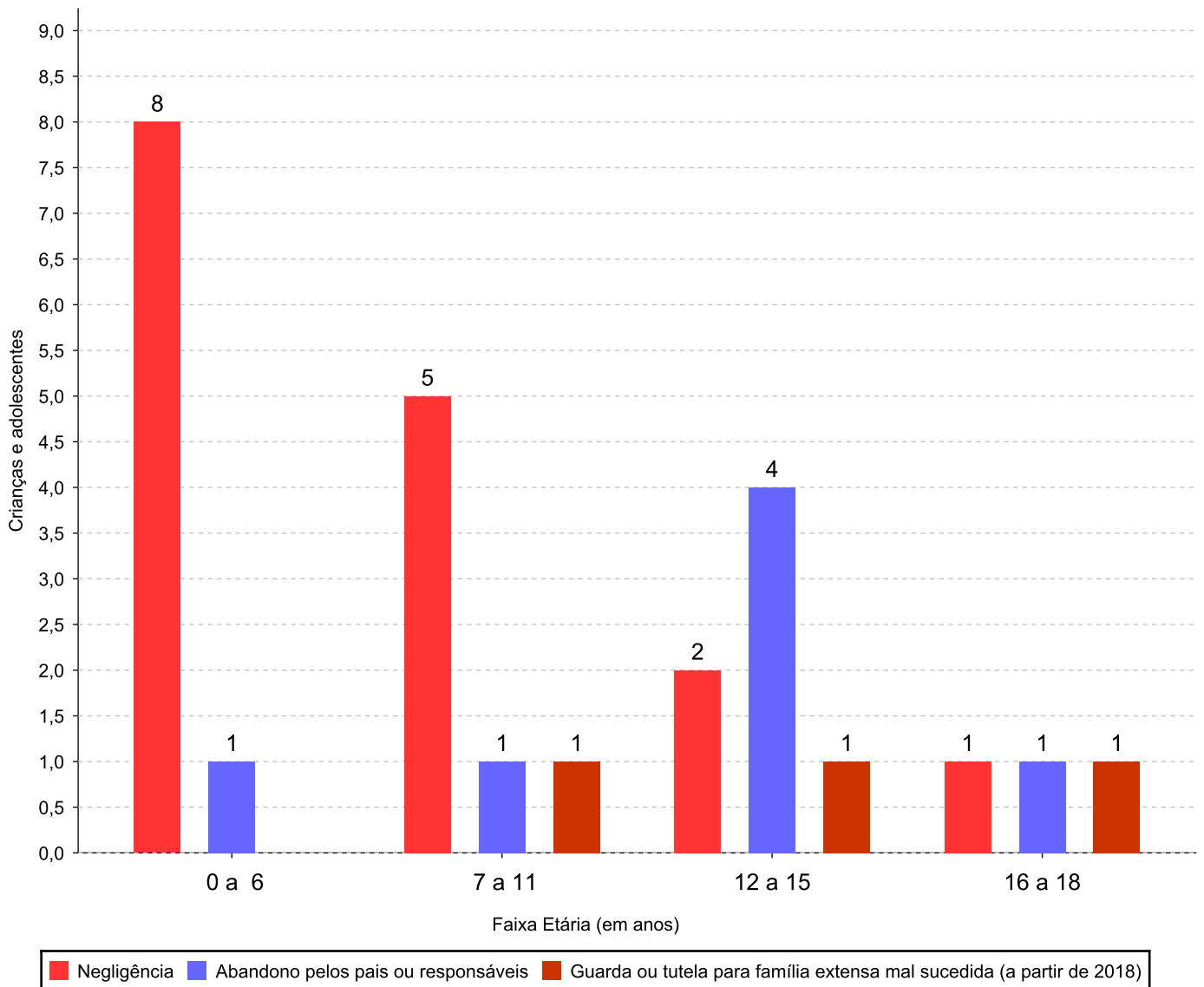
Motivo de acolhimento.

Motivo	nº de c/a	%	feminino	masculino
Negligência	16	61,54	7	9
Abandono pelos pais ou responsáveis	7	26,92	2	5
Guarda ou tutela para família extensa mal sucedida (a partir de 2018)	3	11,54	0	3
Total	26	100,00	9	17

Observação: A partir de 2018 o motivo "Devolução por tentativa de colocação familiar mal sucedida" foi desmembrado em "Adoção mal sucedida", "Guarda ou Tutela para terceiros mal sucedida" e "Guarda ou Tutela para família extensa mal sucedida".

Motivo de acolhimento por faixa etária (% do motivo em cada faixa).

Motivo	nº de c/a	%	0 a 6	%	7 a 11	%	12 a 15	%	16 a 18	%
Negligência	16	61,54	8	88,89	5	71,43	2	28,57	1	33,33
Abandono pelos pais ou responsáveis	7	26,92	1	11,11	1	14,29	4	57,14	1	33,33
Guarda ou tutela para família extensa mal sucedida (a partir de 2018)	3	11,54	0	0,00	1	14,29	1	14,29	1	33,33
Total	26	100,00	9	100,00	7	100,00	7	100,00	3	100,00

Motivos de acolhimento com maior incidência para cada faixa etária.


Observação: A partir de 2018 o motivo "Devolução por tentativa de colocação familiar mal sucedida" foi desmembrado em "Adoção mal sucedida", "Guarda ou Tutela para terceiros mal sucedida" e "Guarda ou Tutela para família extensa mal sucedida".

Motivo de acolhimento por faixa etária (% da faixa em cada motivo).

Motivo	nº de c/a	0 a 6	%	7 a 11	%	12 a 15	%	16 a 18	%
Negligência	16	8	50,00	5	31,25	2	12,50	1	6,25
Abandono pelos pais ou responsáveis	7	1	14,29	1	14,29	4	57,14	1	14,29
Guarda ou tutela para família extensa mal sucedida (a partir de 2018)	3	0	0,00	1	33,33	1	33,33	1	33,33
Total	26	9	34,61	7	26,92	7	26,92	3	11,55

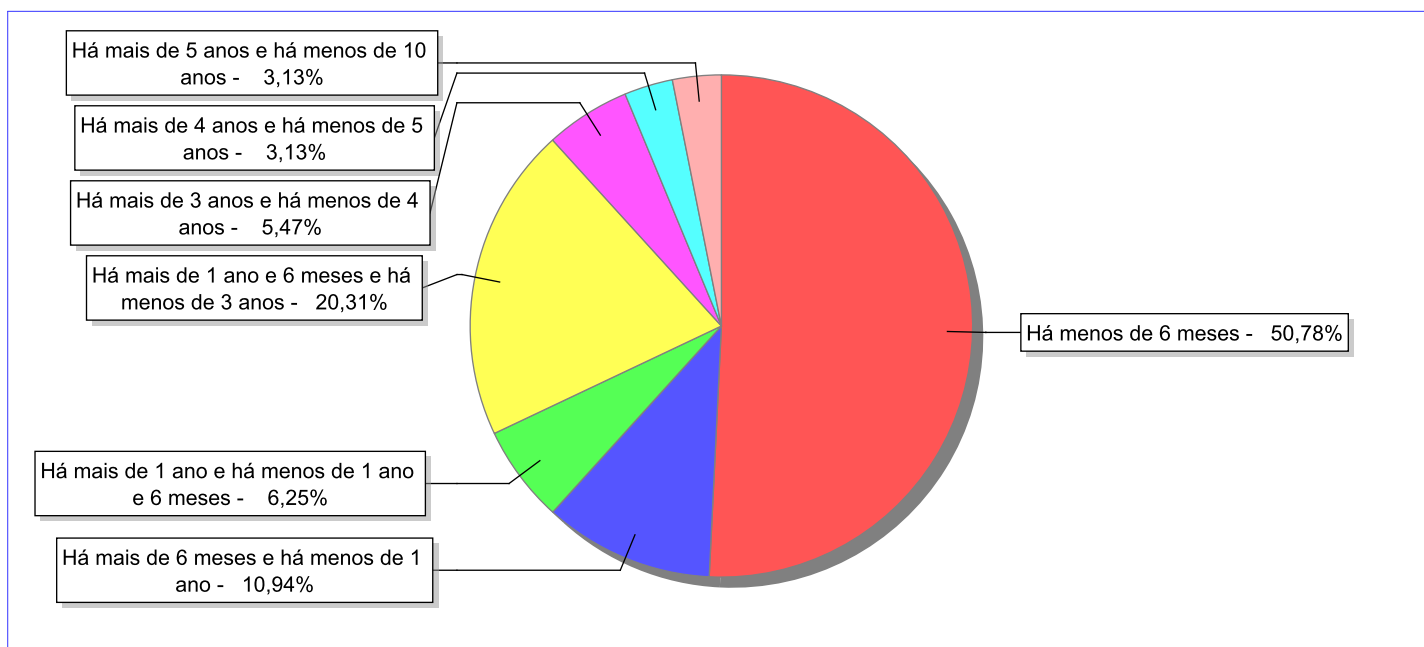
Observação: A partir de 2018 o motivo "Devolução por tentativa de colocação familiar mal sucedida" foi desmembrado em "Adoção mal sucedida", "Guarda ou Tutela para terceiros mal sucedida" e "Guarda ou Tutela para família extensa mal sucedida".

Tempo de institucionalização das crianças e adolescentes que se desligaram (*) do regime de acolhimento institucional ou familiar.

(*) Refere-se a crianças e adolescentes desligados a partir de 2008 e que não foram acolhidos novamente.

C/A desligados	nº de c/a	%
Há menos de 6 meses	65	50,78
Há mais de 6 meses e há menos de 1 ano	14	10,94
Há mais de 1 ano e há menos de 1 ano e 6 meses	8	6,25
Há mais de 1 ano e 6 meses e há menos de 3 anos	26	20,31
Há mais de 3 anos e há menos de 4 anos	7	5,47
Há mais de 4 anos e há menos de 5 anos	4	3,13
Há mais de 5 anos e há menos de 10 anos	4	3,13
Total	128	100,00

Percentual – tempo de acolhimento.



Motivo de desligamento.

Motivo	nº de c/a	%	feminino	masculino
Reintegração aos genitores	82	64,06	43	39
Guarda ou tutela para família extensa (a partir de 2018)	14	10,94	7	7
Guarda ou Tutela para terceiros (a partir de 2018)	9	7,03	6	3
Colocação em família substituta (Desativado e Desmembrado em 2018)	7	5,47	4	3
Maioridade	7	5,47	5	2
Evasão	6	4,69	4	2
Transferência para outro regime de atendimento	1	0,78	0	1
Transferência para outro serviço de acolhimento institucional	1	0,78	1	0
Transferência de/para outra Família acolhedora	1	0,78	0	1
Total	128	100,00	70	58

Observação: A partir de 2018 o motivo "Colocação em família substituta" foi desmembrado em "Adoção", Guarda ou Tutela para terceiros" e "Guarda ou Tutela para família extensa".

Dos indicadores que podem contribuir para a definição da situação jurídica das crianças e adolescentes acolhidos.

Relação entre visitação e Ação de Destituição do Poder Familiar (ADPF).

Detalhamento da visitação	número de c/a	%	número de c/a com ADPF	% de c/a com ADPF	número de c/a sem ADPF	% de c/a sem ADPF
semanal	18	69,23	0	0,00	18	100,00
mensal	1	3,85	1	100,00	0	0,00
sem visita	7	26,92	1	14,29	6	85,71
Total	26	100,00	2	7,69	24	92,31

Faixa etária das crianças e adolescentes sem visita.

Faixa Etária	número de c/a	%	número de c/a com ADPF	% de c/a com ADPF	número de c/a sem ADPF	% de c/a sem ADPF
0 a 6	2	28,57	0	0,00	2	100,00
7 a 11	1	14,29	1	100,00	0	0,00
12 a 15	3	42,86	0	0,00	3	100,00
16 a 18	1	14,29	0	0,00	1	100,00
Total	7	100,00	1	14,29	6	85,72

Vínculos biológicos das crianças e adolescentes acolhidos

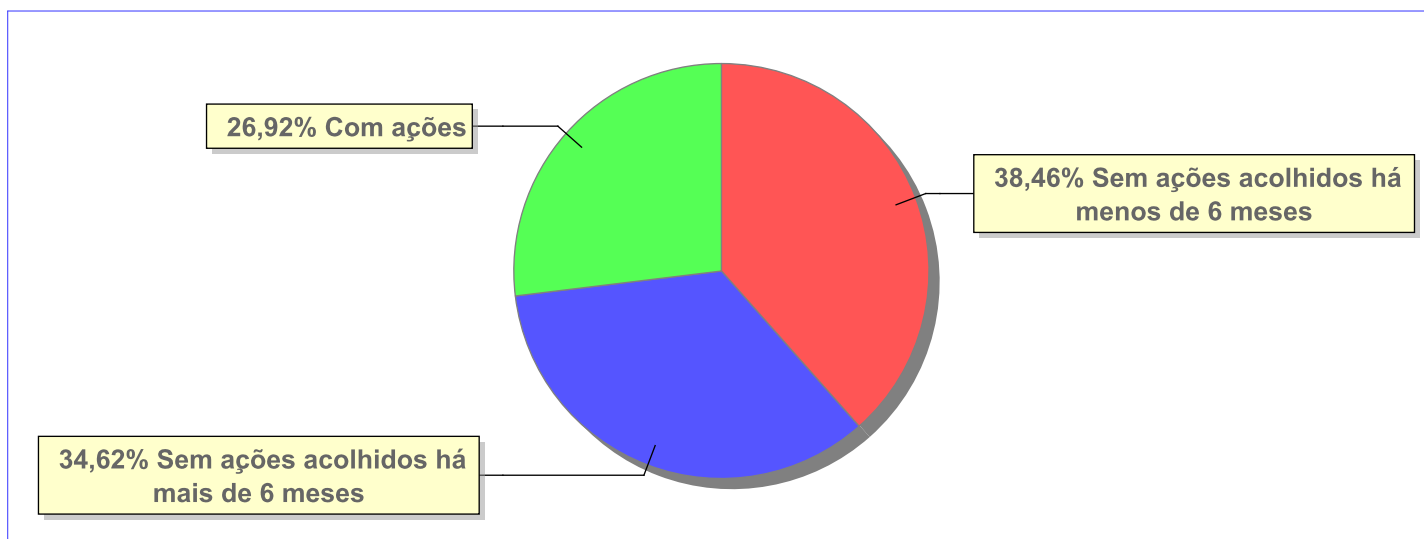
Situação	número de c/a	%	número de c/a com ADPF	% de c/a com ADPF	número de c/a sem ADPF	% de c/a sem ADPF
Pai e/ou mãe vivo(s)	26	100,00	2	7,69	24	92,31
Total	26	100,00	2	7,69	24	92,31

Não há Aptos à adoção neste município

Panorama e detalhamento da situação das crianças e adolescentes no sistema de justiça

Critério	número de c/a	%
Panorama da situação da c/a no sistema de justiça		
Com ações judiciais	7	26,92
Sem ações judiciais	19	73,08
Total	26	100,00
Acompanhamento no âmbito da PJIJ de crianças e adolescentes sem ações		
Sem P.A. acolhidos há mais de 6 meses	9	47,37
Sem P.A. acolhidos há menos de 6 meses	10	52,63
Total	19	100,00
Acompanhamento no âmbito do Poder Judiciário		
com ações judiciais	7	26,92
com procedimentos judiciais	11	42,31
sem ações e sem procedimentos judiciais	8	30,77
Total	26	100,00

Distribuição percentual de ações.

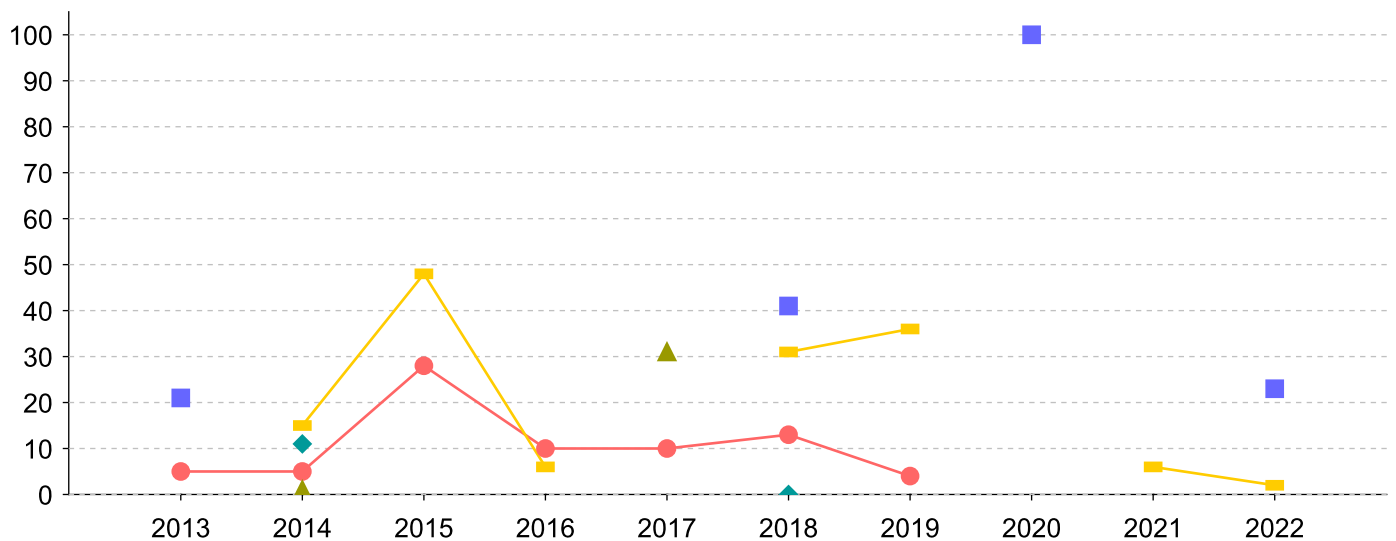


Ações Judiciais	nº de ações	%
Representação em face dos pais ou responsável (Art. 249, ECA)	5	55,56
Ação de Destituição do Poder Familiar	2	22,22
Ação de Guarda Judicial	1	11,11
Ação de Nomeação de Guardião	1	11,11
Total	9	100,00

Evolução do tempo médio de acolhimento (em meses) das c/a desligadas

Motivo do Desligamento	Média	2013	2014	2015	2016	2017	2018	2019	2020	2021	2022
Reintegração aos genitores	8	5	5	28	10	10	13	4	-	-	-
Guarda ou tutela para família extensa (a partir de 2018)	23	-	15	48	6	-	31	36	-	6	2
Guarda ou Tutela para terceiros (a partir de 2018)	33	-	-	-	-	-	-	33	48	27	-
Maioridade	46	21	-	-	-	-	41	-	100	-	23
Colocação em família substituta (Desativado e Desmembrado em 2018)	16	-	1	-	-	31	-	-	-	-	-
Evasão	6	-	11	-	-	-	0	-	-	-	-
Transferência para outro regime de atendimento	14	-	-	-	-	-	-	-	-	14	-

Evolução do tempo médio de acolhimento das c/a desligadas (principais motivos)



- Maioridade
- Reintegração aos genitores
- ▲ Colocação em família substituta (Desativado e Desmembrado em 2018)
- ◆ Evasão
- Guarda ou tutela para família extensa (a partir de 2018)

Distribuição da população infantojuvenil acolhida

Total dos serviços de acolhimento institucional e Equipe de acompanhamento do Projeto Família Acolhedora (CREAS), das crianças e adolescentes inseridos nesses regimes, das crianças e adolescentes aptos à adoção, das crianças e adolescentes sem registro civil de nascimento e das crianças e adolescentes sem visita.

Atendimento	número de serviços	número de c/a	% de c/a no Estado	aptos à adoção	% aptos à adoção	Sem RCN	Sem Visita
SILVA JARDIM	2	1	100,00	0	0,00	0	1
Serviço de Acolhimento Institucional/ Modalidade Abrigo Institucional	2	1	100,00	0	0,00	0	1

Origem da população infantojuvenil acolhida no Município.

Município	Acolhidos	%
Silva Jardim	1	100,00

Distribuição da população infantojuvenil oriunda do Município analisado, acolhida pelos demais Municípios do Estado.

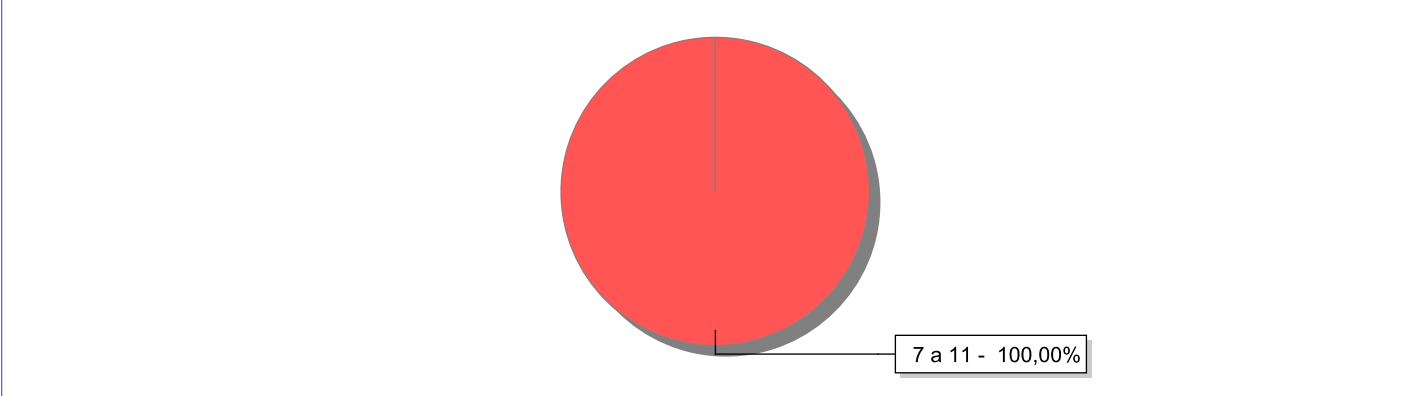
Município de localização do acolhido	Acolhidos	%
Paty do Alferes	1	50,00
Rio Bonito	1	50,00
Total	2	100,00

Indicadores de faixa etária, sexo, cor/raça e escolaridade das crianças e adolescentes acolhidos.

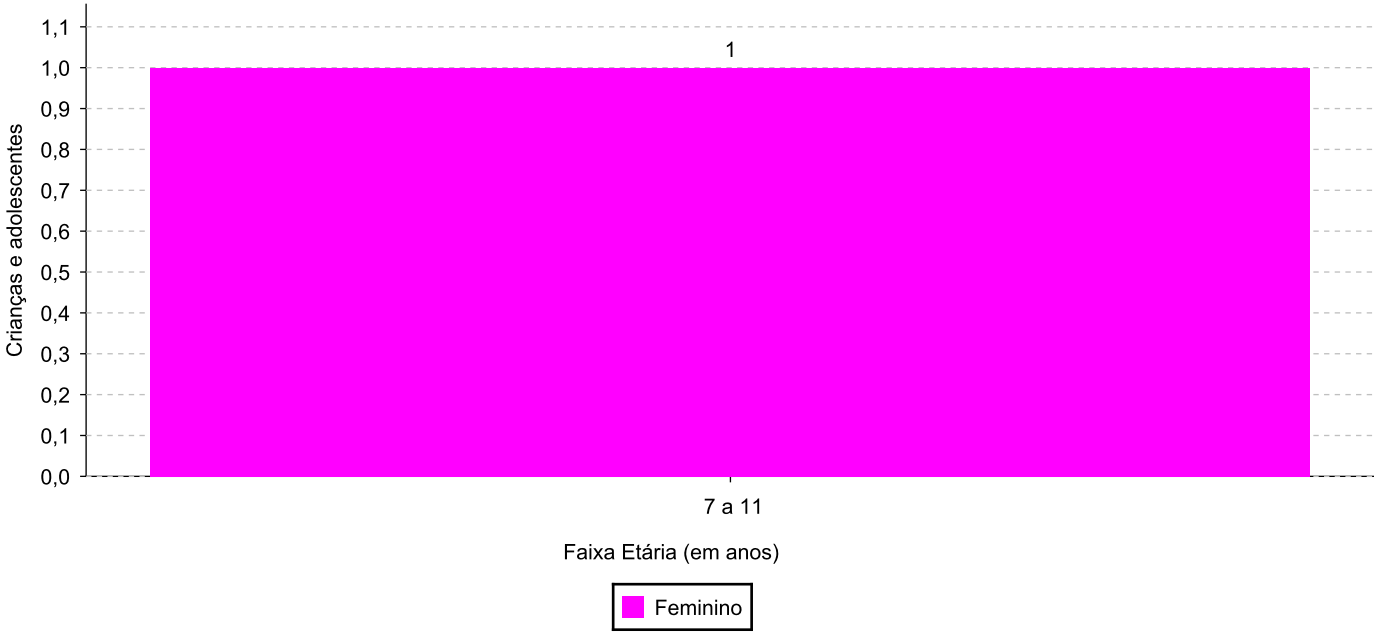
Faixa etária e sexo das crianças e adolescentes acolhidos.

Faixa etária	número de c/a	%	feminino	masculino
7 a 11	1	100,00	1	0
Total	1	100,00	1	0

Percentual de crianças e adolescentes acolhidos por faixa etária.



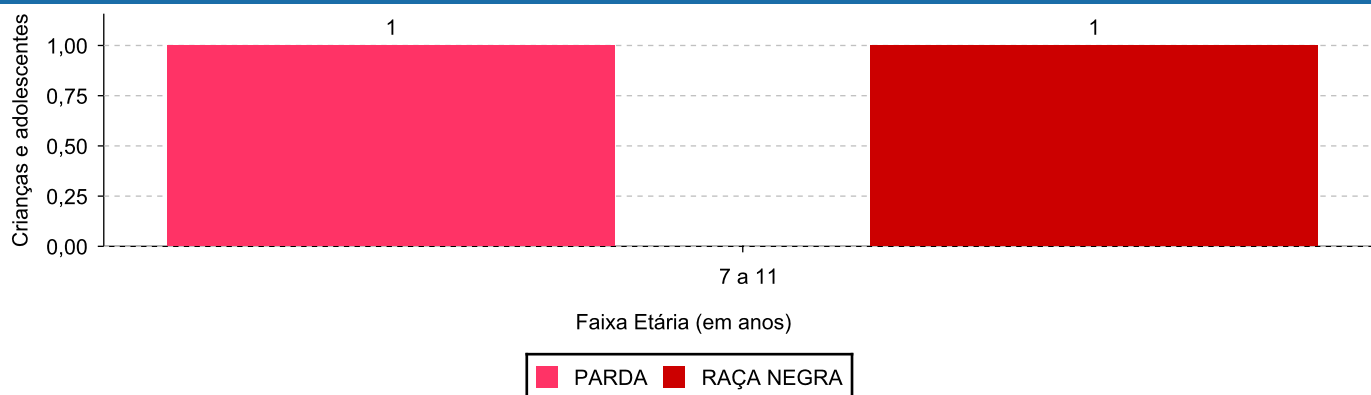
Distribuição das crianças e adolescentes acolhidos por sexo e faixa etária.



Cor/raça e faixa etária das crianças e adolescentes acolhidos.

Faixa Etária	nº de c/a	%	Branca	Amarela	Preta	Parda	Raça Negra	Indígena	Ignorado
7 a 11	1	100,00	0	0	0	1	1	0	0
Total	1	100,00	0	0	0	1	1	0	0

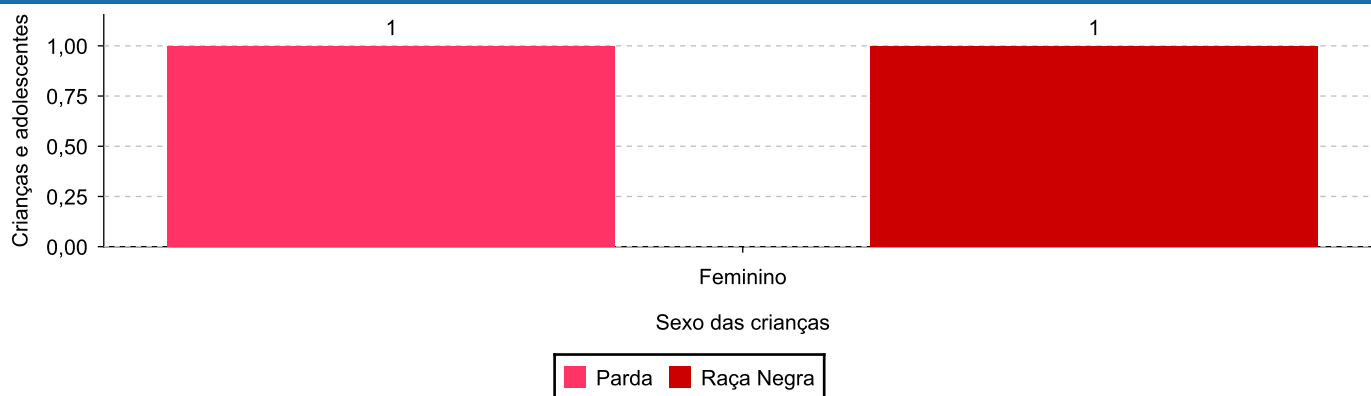
Distribuição das crianças e adolescentes acolhidos por cor/raça e faixa etária.



Cor/Raça e sexo das crianças e adolescentes acolhidos.

Cor/raça	número de c/a	%	feminino	masculino
Parda	1	100,00	1	0
Raça Negra	1	100,00	1	0
Total	1	100,00	1	0

Distribuição das crianças e adolescentes acolhidos por cor/raça e sexo.



Escolaridade das crianças e adolescentes acolhidos, por faixa etária.

Faixa etária	Estuda	%	Não Estuda	%	Total	%
7 a 11	1	100,00	0	0,00	1	100,00
Total	1	100,00	0	0,00	1	100,00

Dos indicadores de deficiência e saúde.

Crianças e Adolescentes portadores de necessidades especiais.

Apresentam deficiência	número de c/a	%
Não	1	100,00
Total	1	100,00

Crianças e Adolescentes acolhidos que necessitam de tratamento de saúde especial.

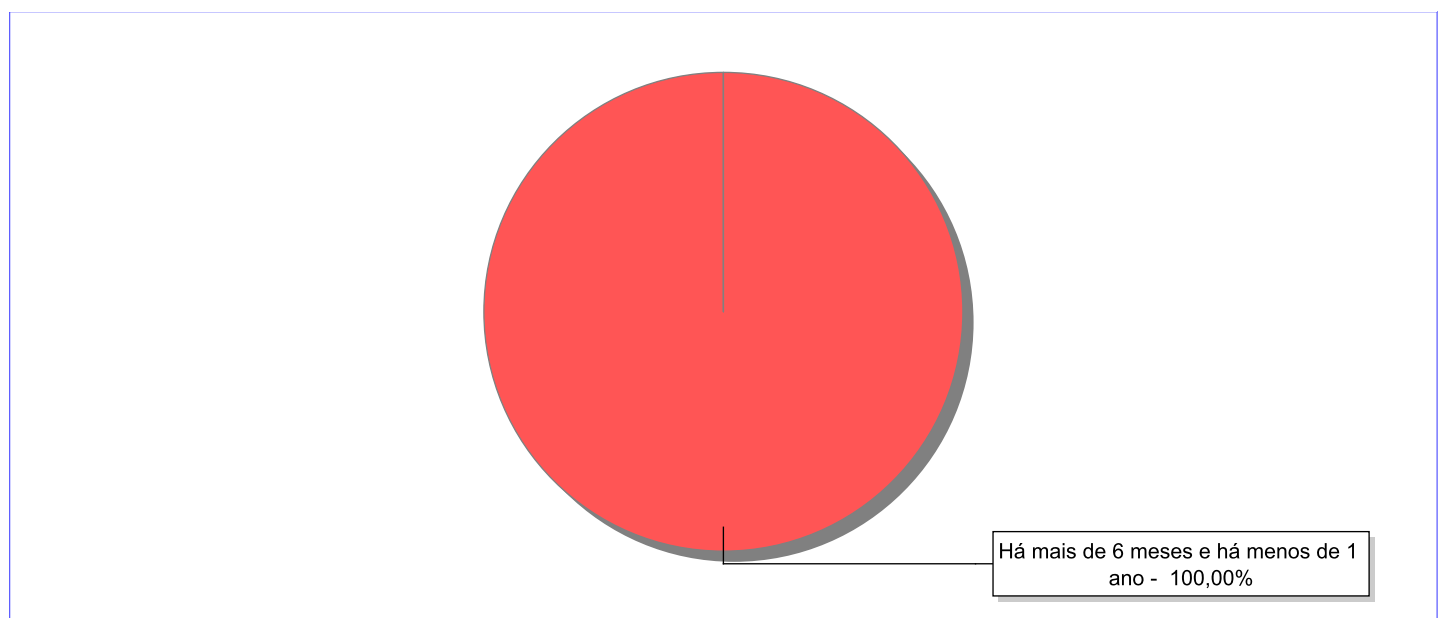
Necessidade de tratamento de saúde especial	número de c/a	%
Não	1	100,00
Total	1	100,00

Dos indicadores de período e motivo de acolhimento / desligamento.

Tempo de institucionalização das crianças e adolescentes que se encontram em regime de acolhimento institucional ou familiar.

C/A acolhidos	nº de c/a	%
Há mais de 6 meses e há menos de 1 ano	1	100,00
Total	1	100,00

Percentual – tempo de acolhimento.



Motivo de acolhimento.

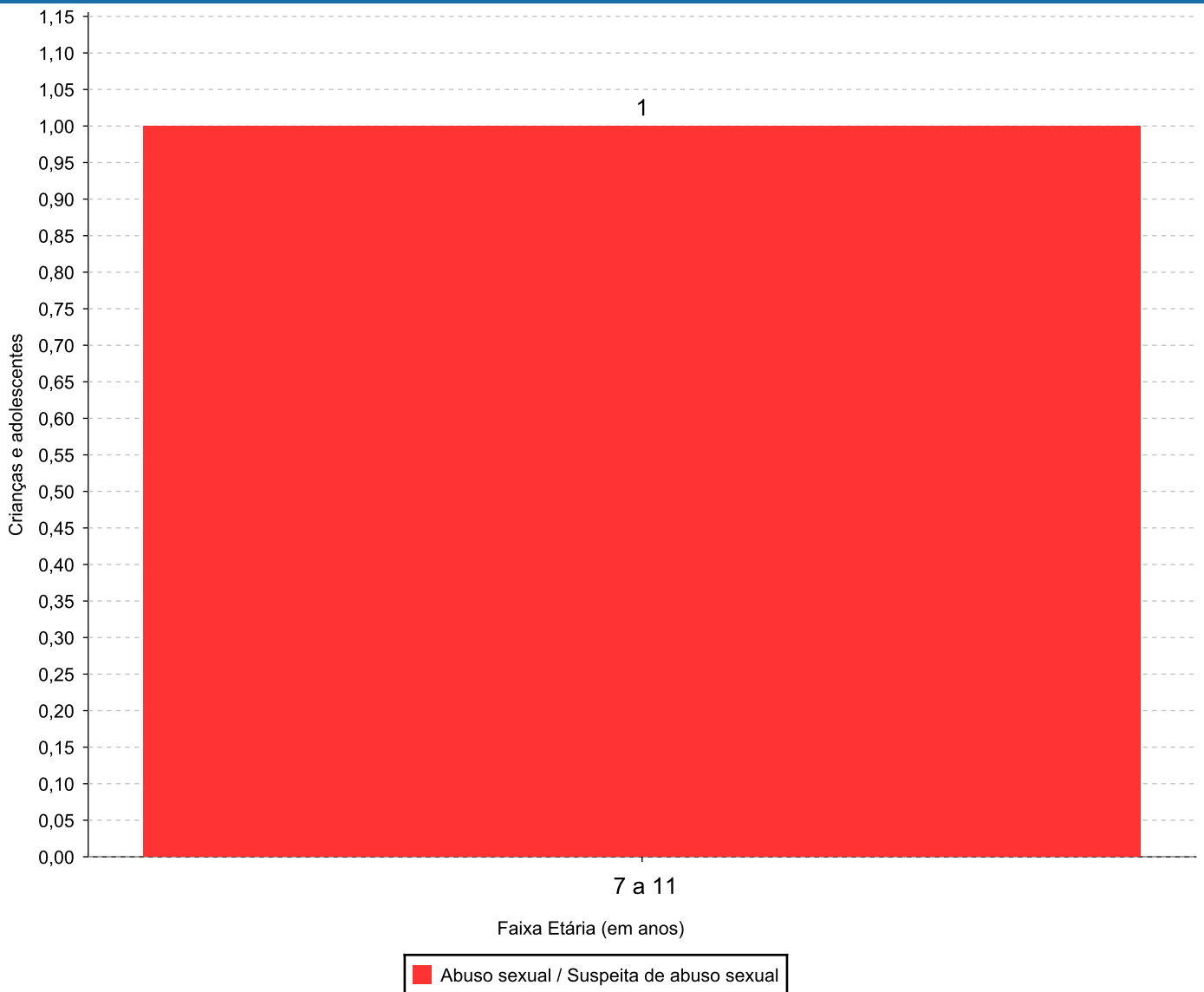
Motivo	nº de c/a	%	feminino	masculino
Abuso sexual / Suspeita de abuso sexual	1	100,00	1	0
Total	1	100,00	1	0

Observação: A partir de 2018 o motivo "Devolução por tentativa de colocação familiar mal sucedida" foi desmembrado em "Adoção mal sucedida", "Guarda ou Tutela para terceiros mal sucedida" e "Guarda ou Tutela para família extensa mal sucedida".

Motivo de acolhimento por faixa etária (% do motivo em cada faixa).

Motivo	nº de c/a	%	0 a 6	%	7 a 11	%	12 a 15	%	16 a 18	%
Abuso sexual / Suspeita de abuso sexual	1	100,00	0		1	100,00	0		0	
Total	1	100,00	0	100,00	1	100,00	0	100,00	0	100,00

Motivos de acolhimento com maior incidência para cada faixa etária.



Observação: A partir de 2018 o motivo "Devolução por tentativa de colocação familiar mal sucedida" foi desmembrado em "Adoção mal sucedida", "Guarda ou Tutela para terceiros mal sucedida" e "Guarda ou Tutela para família extensa mal sucedida".

Motivo de acolhimento por faixa etária (% da faixa em cada motivo).

Motivo	nº de c/a	0 a 6	%	7 a 11	%	12 a 15	%	16 a 18	%
Abuso sexual / Suspeita de abuso sexual	1	0	0,00	1	100,00	0	0,00	0	0,00
Total	1	0	0,00	1	100,00	0	0,00	0	0,00

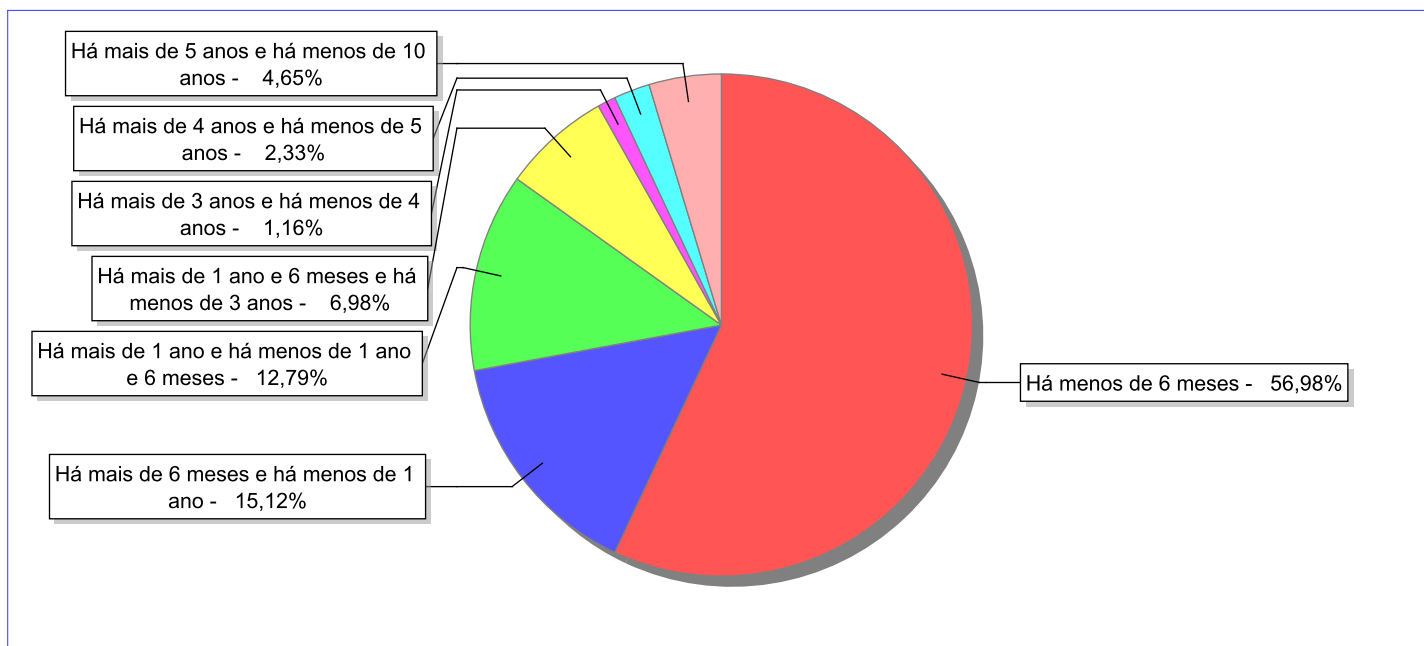
Observação: A partir de 2018 o motivo "Devolução por tentativa de colocação familiar mal sucedida" foi desmembrado em "Adoção mal sucedida", "Guarda ou Tutela para terceiros mal sucedida" e "Guarda ou Tutela para família extensa mal sucedida".

Tempo de institucionalização das crianças e adolescentes que se desligaram (*) do regime de acolhimento institucional ou familiar.

(*) Refere-se a crianças e adolescentes desligados a partir de 2008 e que não foram acolhidos novamente.

C/A desligados	nº de c/a	%
Há menos de 6 meses	49	56,98
Há mais de 6 meses e há menos de 1 ano	13	15,12
Há mais de 1 ano e há menos de 1 ano e 6 meses	11	12,79
Há mais de 1 ano e 6 meses e há menos de 3 anos	6	6,98
Há mais de 3 anos e há menos de 4 anos	1	1,16
Há mais de 4 anos e há menos de 5 anos	2	2,33
Há mais de 5 anos e há menos de 10 anos	4	4,65
Total	86	100,00

Percentual – tempo de acolhimento.



Motivo de desligamento.

Motivo	nº de c/a	%	feminino	masculino
Reintegração aos genitores	61	70,93	37	24
Guarda ou tutela para família extensa (a partir de 2018)	7	8,14	5	2
Colocação em família substituta (Desativado e Desmembrado em 2018)	6	6,98	1	5
Transferência para outro serviço de acolhimento institucional	3	3,49	2	1
Evasão	3	3,49	0	3
Maioridade	3	3,49	3	0
Transferência para outro regime de atendimento	2	2,33	0	2
Recambiamento ao Município de Origem	1	1,16	0	1
Total	86	100,00	48	38

Observação: A partir de 2018 o motivo "Colocação em família substituta" foi desmembrado em "Adoção", Guarda ou Tutela para terceiros" e "Guarda ou Tutela para família extensa".

Dos indicadores que podem contribuir para a definição da situação jurídica das crianças e adolescentes acolhidos.

Relação entre visitação e Ação de Destituição do Poder Familiar (ADPF).

Detalhamento da visitação	número de c/a	%	número de c/a com ADPF	% de c/a com ADPF	número de c/a sem ADPF	% de c/a sem ADPF
sem visita	1	100,00	0	0,00	1	100,00
Total	1	100,00	0	0,00	1	100,00

Faixa etária das crianças e adolescentes sem visita.

Faixa Etária	número de c/a	%	número de c/a com ADPF	% de c/a com ADPF	número de c/a sem ADPF	% de c/a sem ADPF
7 a 11	1	100,00	0	0,00	1	100,00
Total	1	100,00	0	0,00	1	100,00

Vínculos biológicos das crianças e adolescentes acolhidos

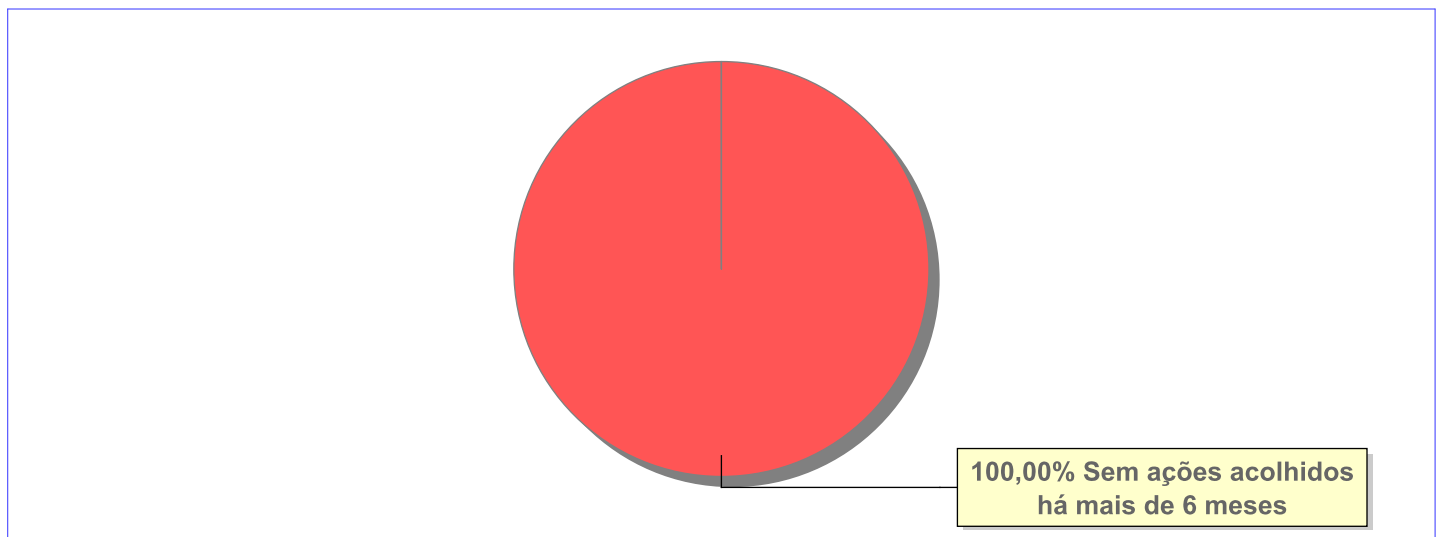
Situação	número de c/a	%	número de c/a com ADPF	% de c/a com ADPF	número de c/a sem ADPF	% de c/a sem ADPF
Pai e/ou mãe vivo(s)	1	100,00	0	0,00	1	100,00
Total	1	100,00	0	0,00	1	100,00

Não há Aptos à adoção neste município

Panorama e detalhamento da situação das crianças e adolescentes no sistema de justiça

Critério	número de c/a	%
Panorama da situação da c/a no sistema de justiça		
Sem ações judiciais	1	100,00
Total	1	100,00
Acompanhamento no âmbito da PJJ de crianças e adolescentes sem ações		
Sem P.A. acolhidos há mais de 6 meses	1	100,00
Total	1	100,00
Acompanhamento no âmbito do Poder Judiciário		
sem ações e sem procedimentos judiciais	1	100,00
Total	1	100,00

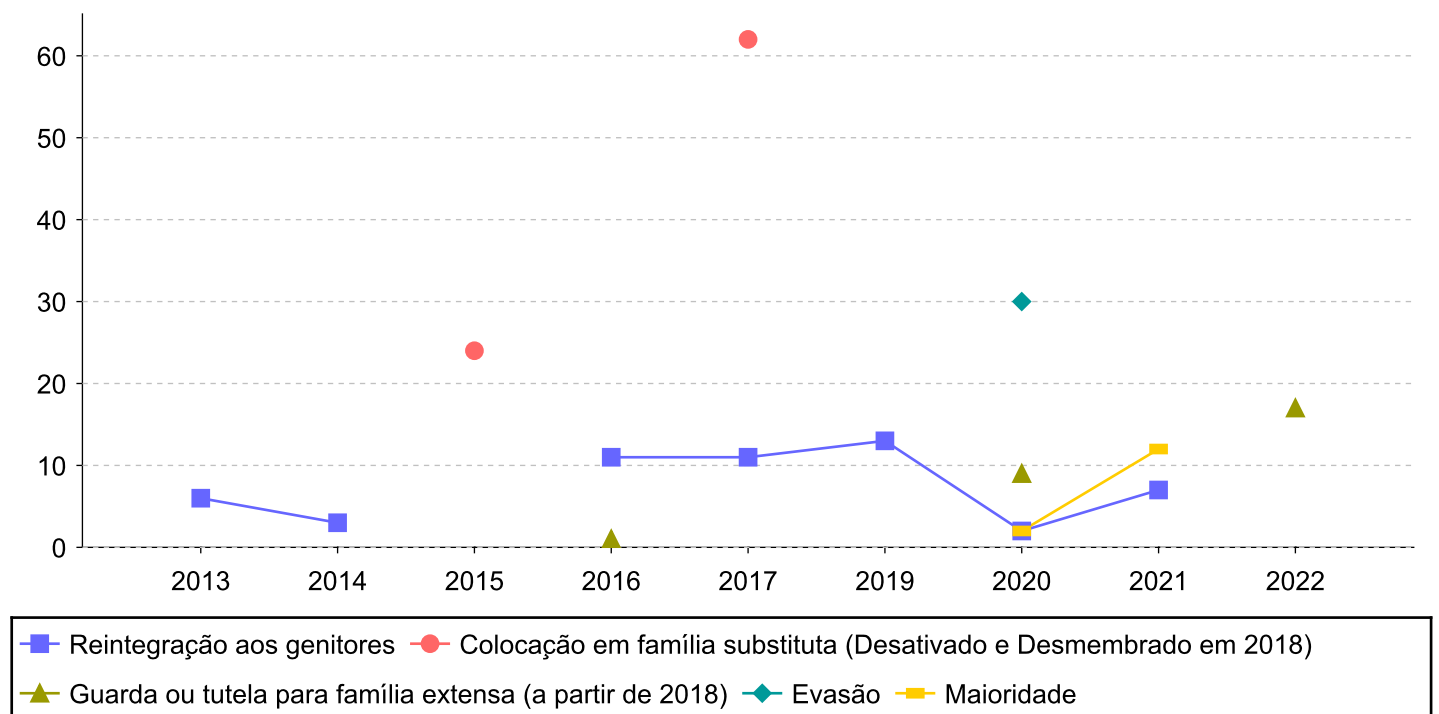
Distribuição percentual de ações.



Evolução do tempo médio de acolhimento (em meses) das c/a desligadas

Motivo do Desligamento	Média	2013	2014	2015	2016	2017	2018	2019	2020	2021	2022
Reintegração aos genitores	7	6	3	-	11	11	-	13	2	7	-
Guarda ou tutela para família extensa (a partir de 2018)	8	-	-	-	1	-	-	-	9	-	17
Colocação em família substituta (Desativado e Desmembrado em 2018)	49	-	-	24	-	62	-	-	-	-	-
Maioridade	7	-	-	-	-	-	-	-	2	12	-
Transferência para outro regime de atendimento	2	2	-	-	-	-	-	-	-	-	-
Evasão	30	-	-	-	-	-	-	-	30	-	-
Recambiamento ao Município de Origem	10	-	-	-	-	-	-	10	-	-	-

Evolução do tempo médio de acolhimento das c/a desligadas (principais motivos)



Distribuição da população infantojuvenil acolhida

Total dos serviços de acolhimento institucional e Equipe de acompanhamento do Projeto Família Acolhedora (CREAS), das crianças e adolescentes inseridos nesses regimes, das crianças e adolescentes aptos à adoção, das crianças e adolescentes sem registro civil de nascimento e das crianças e adolescentes sem visita.

Atendimento	número de serviços	número de c/a	% de c/a no Estado	aptos à adoção	% aptos à adoção	Sem RCN	Sem Visita
SUMIDOURO	1	3	100,00	1	33,33	0	2
Serviço de Acolhimento Institucional/ Modalidade Abrigo Institucional	1	3	100,00	1	33,33	0	2

Origem da população infantojuvenil acolhida no Município.

Município	Acolhidos	%
Sumidouro	3	100,00

Distribuição da população infantojuvenil oriunda do Município analisado, acolhida pelos demais Municípios do Estado.

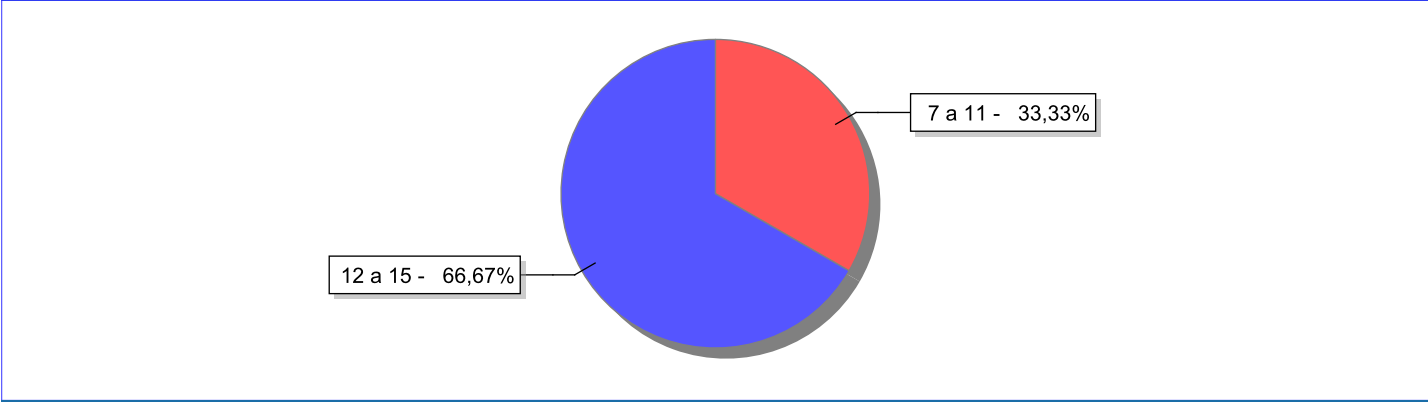
Município de localização do acolhido	Acolhidos	%
Nova Friburgo	1	100,00
Total	1	100,00

Indicadores de faixa etária, sexo, cor/raça e escolaridade das crianças e adolescentes acolhidos.

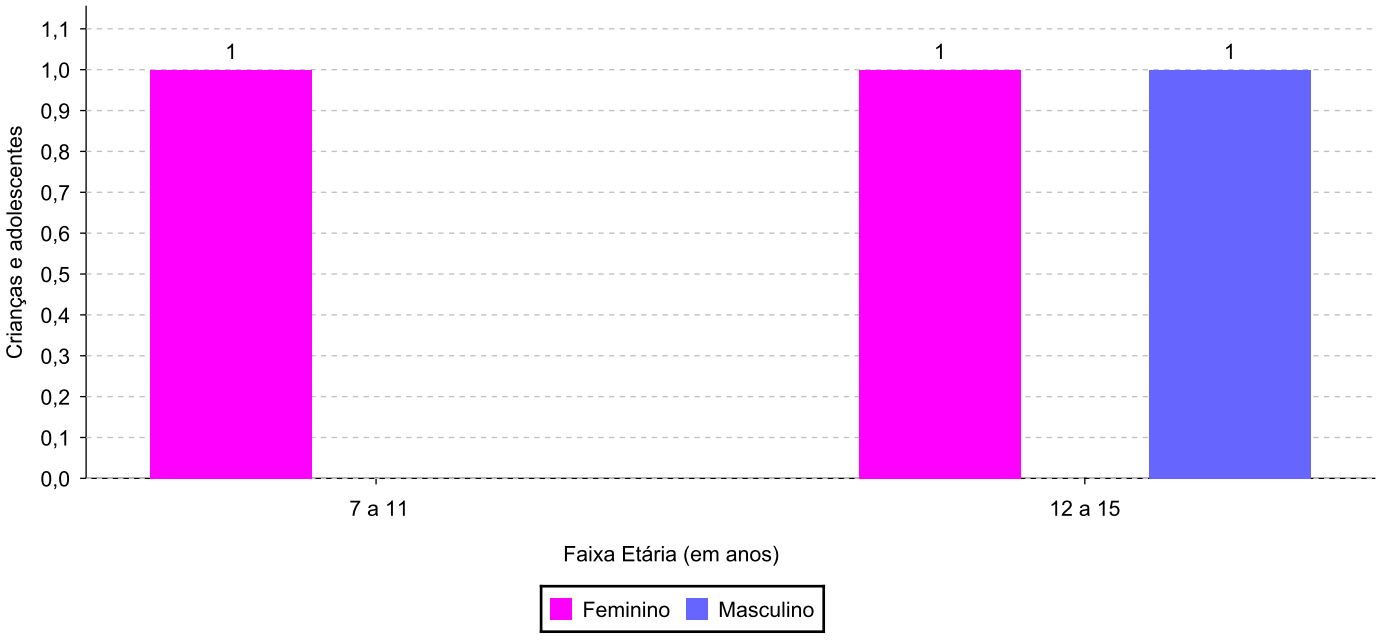
Faixa etária e sexo das crianças e adolescentes acolhidos.

Faixa etária	número de c/a	%	feminino	masculino
7 a 11	1	33,33	1	0
12 a 15	2	66,67	1	1
Total	3	100,00	2	1

Percentual de crianças e adolescentes acolhidos por faixa etária.



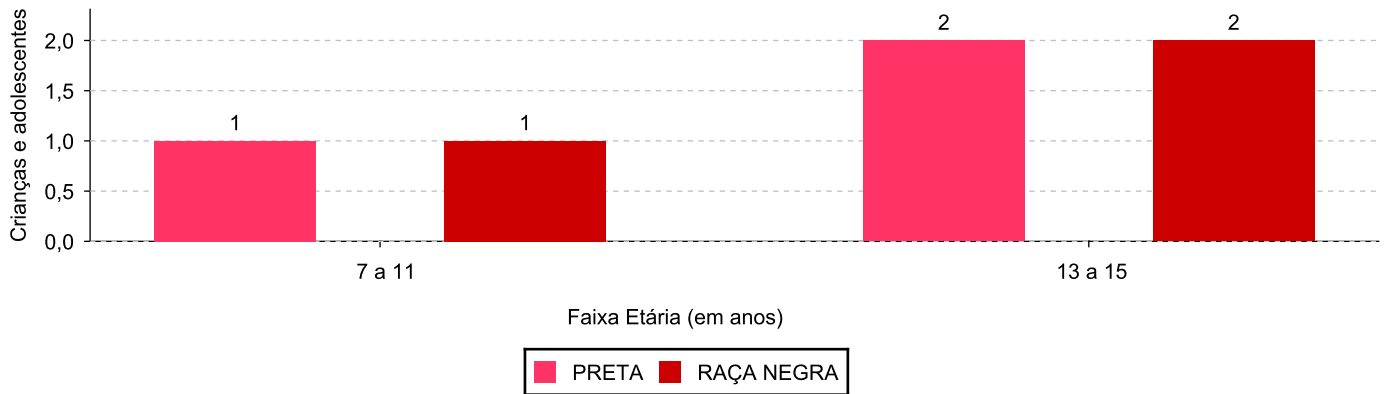
Distribuição das crianças e adolescentes acolhidos por sexo e faixa etária.



Cor/raça e faixa etária das crianças e adolescentes acolhidos.

Faixa Etária	nº de c/a	%	Branca	Amarela	Preta	Parda	Raça Negra	Indigena	Ignorado
7 a 11	1	33,33	0	0	1	0	1	0	0
12 a 15	2	66,67	0	0	2	0	2	0	0
Total	3	100,00	0	0	3	0	3	0	0

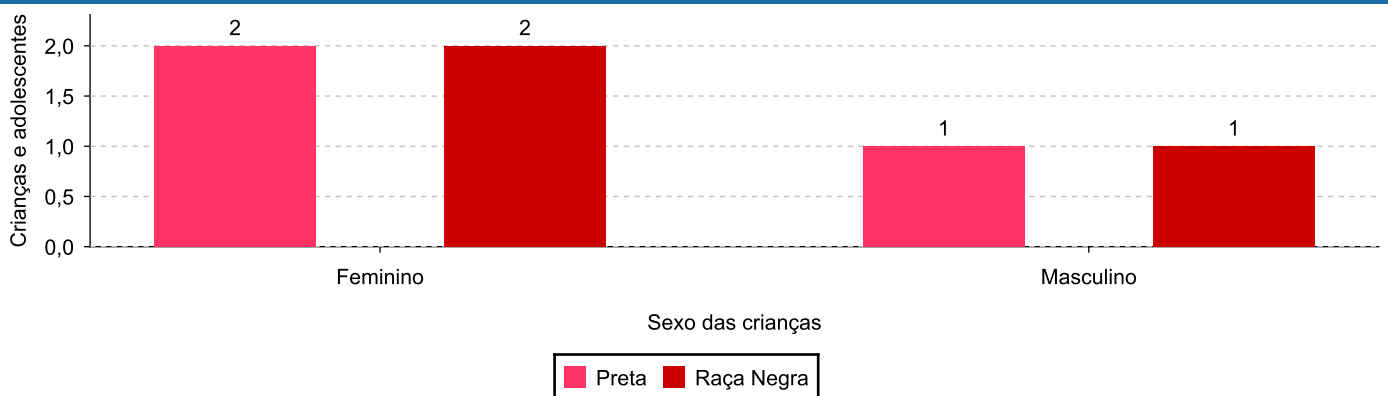
Distribuição das crianças e adolescentes acolhidos por cor/raça e faixa etária.



Cor/Raça e sexo das crianças e adolescentes acolhidos.

Cor/raça	número de c/a	%	feminino	masculino
Raça Negra	3	100,00	2	1
Preta	3	100,00	2	1
Total	3	100,00	2	1

Distribuição das crianças e adolescentes acolhidos por cor/raça e sexo.



Escolaridade das crianças e adolescentes acolhidos, por faixa etária.

Faixa etária	Estuda	%	Não Estuda	%	Total	%
7 a 11	1	100,00	0	0,00	1	100,00
12 a 15	2	100,00	0	0,00	2	100,00
Total	3	100,00	0	0,00	3	100,00

Dos indicadores de deficiência e saúde.
Crianças e Adolescentes portadores de necessidades especiais.

Apresentam deficiência	número de c/a	%
Não	3	100,00
Total	3	100,00

Crianças e Adolescentes acolhidos que necessitam de tratamento de saúde especial.

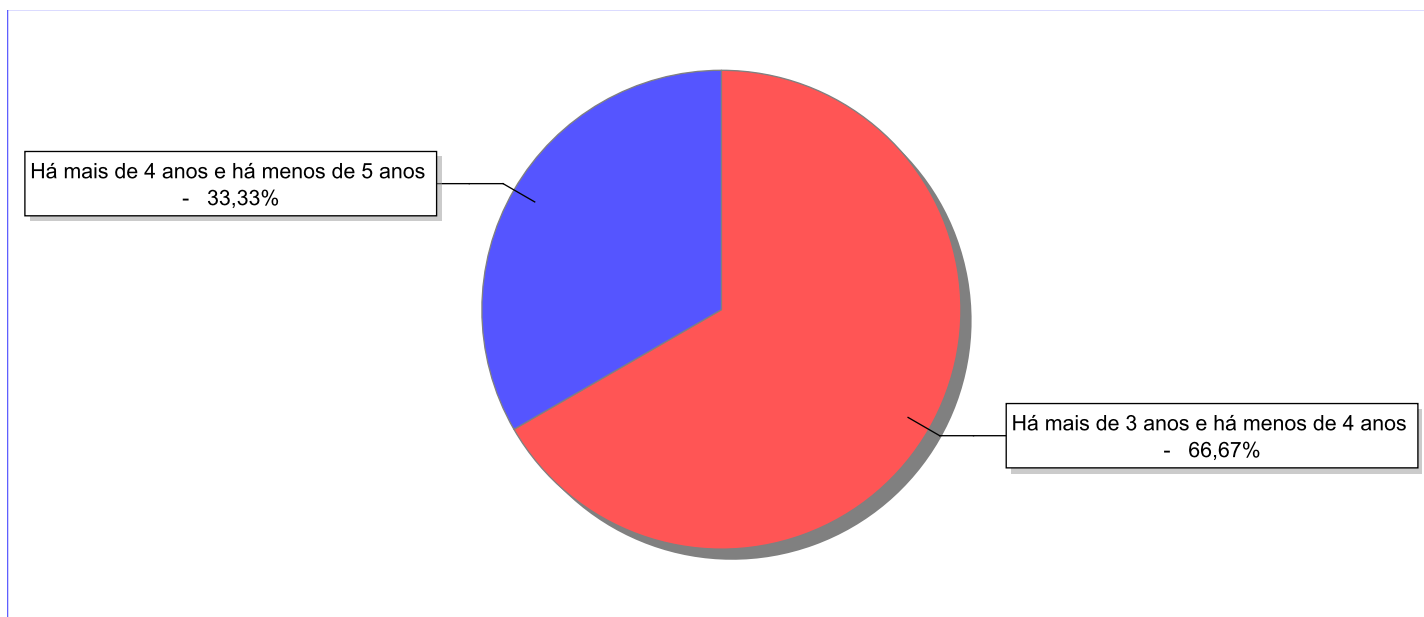
Necessidade de tratamento de saúde especial	número de c/a	%
Não	3	100,00
Total	3	100,00

Dos indicadores de período e motivo de acolhimento / desligamento.

Tempo de institucionalização das crianças e adolescentes que se encontram em regime de acolhimento institucional ou familiar.

C/A acolhidos	nº de c/a	%
Há mais de 3 anos e há menos de 4 anos	2	66,67
Há mais de 4 anos e há menos de 5 anos	1	33,33
Total	3	100,00

Percentual – tempo de acolhimento.



Motivo de acolhimento.

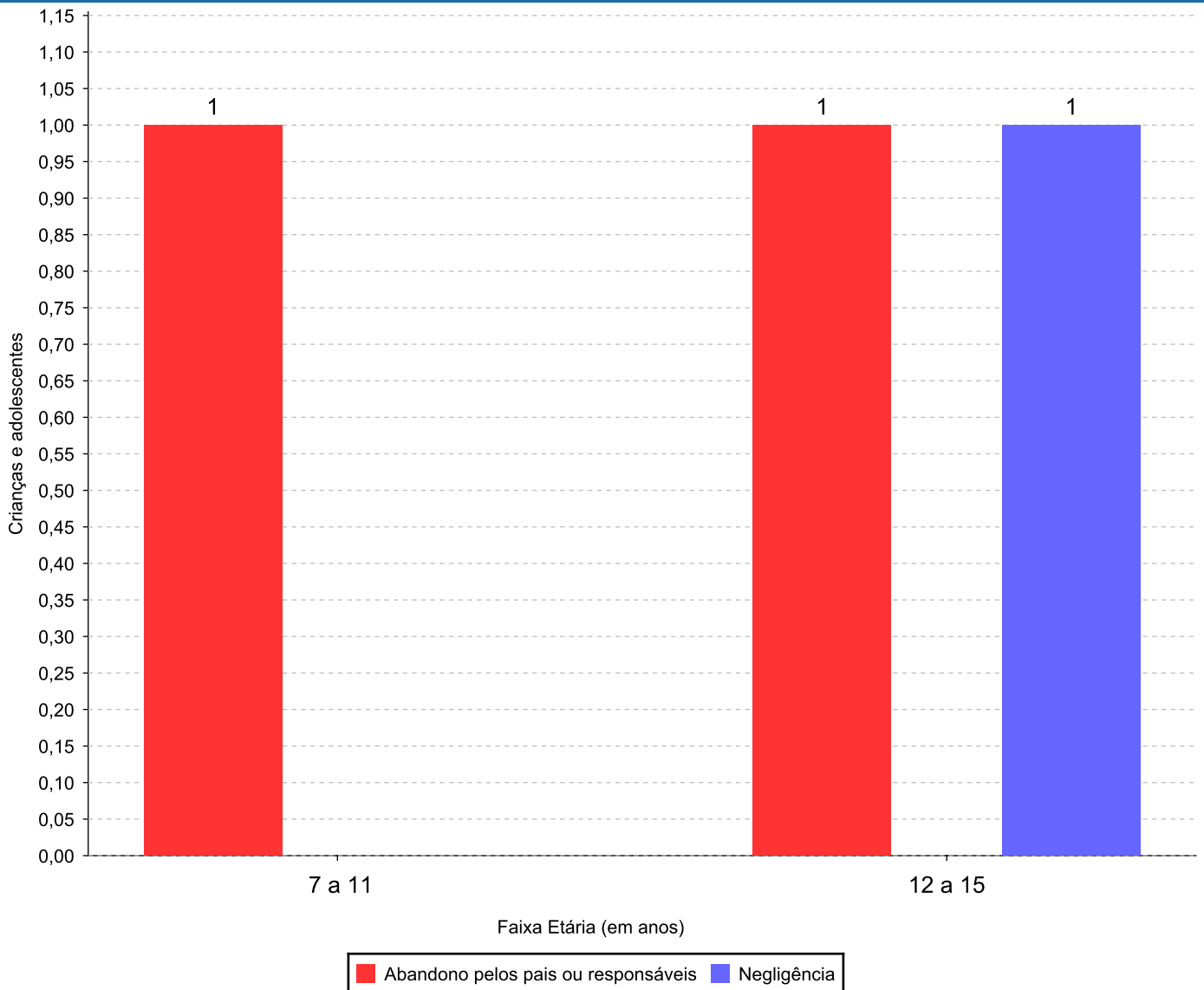
Motivo	nº de c/a	%	feminino	masculino
Abandono pelos pais ou responsáveis	2	66,67	2	0
Negligência	1	33,33	0	1
Total	3	100,00	2	1

Observação: A partir de 2018 o motivo "Devolução por tentativa de colocação familiar mal sucedida" foi desmembrado em "Adoção mal sucedida", "Guarda ou Tutela para terceiros mal sucedida" e "Guarda ou Tutela para família extensa mal sucedida".

Motivo de acolhimento por faixa etária (% do motivo em cada faixa).

Motivo	nº de c/a	%	0 a 6	%	7 a 11	%	12 a 15	%	16 a 18	%
Abandono pelos pais ou responsáveis	2	66,67	0		1	100,00	1	50,00	0	
Negligência	1	33,33	0		0	0,00	1	50,00	0	
Total	3	100,00	0	100,00	1	100,00	2	100,00	0	100,00

Motivos de acolhimento com maior incidência para cada faixa etária.



Observação: A partir de 2018 o motivo "Devolução por tentativa de colocação familiar mal sucedida" foi desmembrado em "Adoção mal sucedida", "Guarda ou Tutela para terceiros mal sucedida" e "Guarda ou Tutela para família extensa mal sucedida".

Motivo de acolhimento por faixa etária (% da faixa em cada motivo).

Motivo	nº de c/a	0 a 6	%	7 a 11	%	12 a 15	%	16 a 18	%
Abandono pelos pais ou responsáveis	2	0	0,00	1	50,00	1	50,00	0	0,00
Negligência	1	0	0,00	0	0,00	1	100,00	0	0,00
Total	3	0	0,00	1	33,33	2	66,66	0	0,01

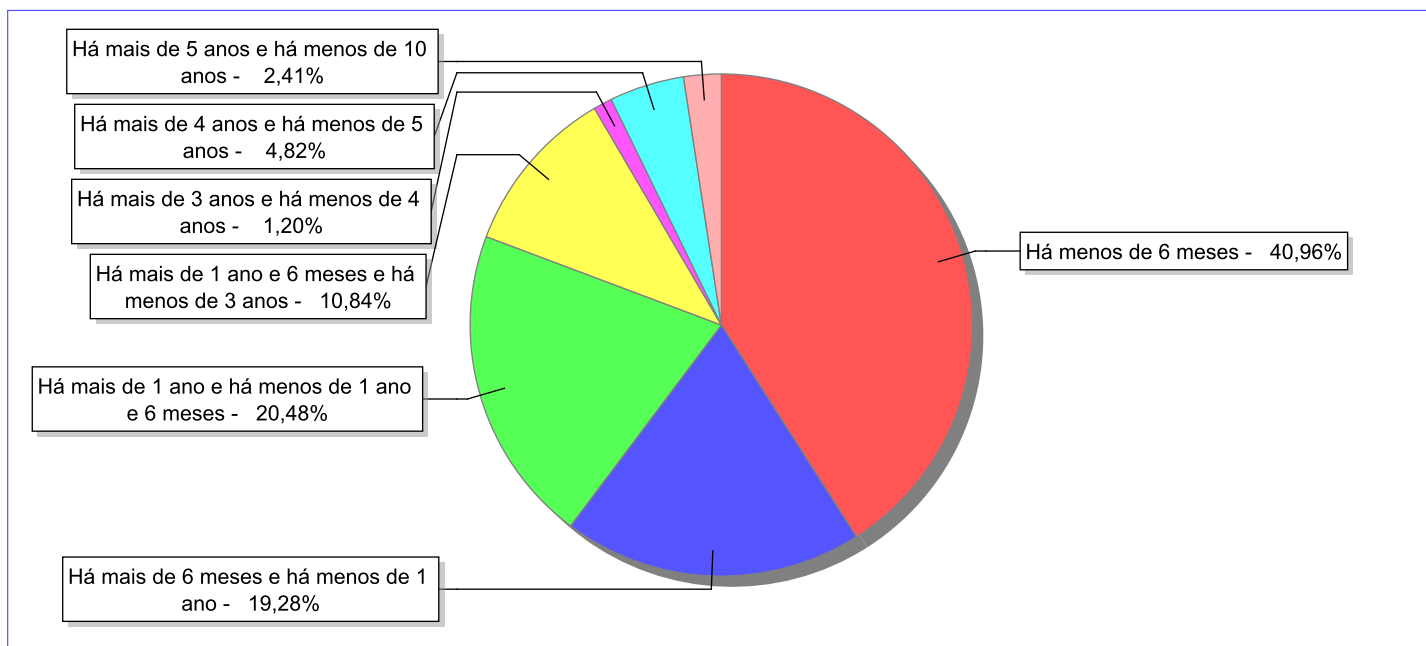
Observação: A partir de 2018 o motivo "Devolução por tentativa de colocação familiar mal sucedida" foi desmembrado em "Adoção mal sucedida", "Guarda ou Tutela para terceiros mal sucedida" e "Guarda ou Tutela para família extensa mal sucedida".

Tempo de institucionalização das crianças e adolescentes que se desligaram (*) do regime de acolhimento institucional ou familiar.

(*) Refere-se a crianças e adolescentes desligados a partir de 2008 e que não foram acolhidos novamente.

C/A desligados	nº de c/a	%
Há menos de 6 meses	34	40,96
Há mais de 6 meses e há menos de 1 ano	16	19,28
Há mais de 1 ano e há menos de 1 ano e 6 meses	17	20,48
Há mais de 1 ano e 6 meses e há menos de 3 anos	9	10,84
Há mais de 3 anos e há menos de 4 anos	1	1,20
Há mais de 4 anos e há menos de 5 anos	4	4,82
Há mais de 5 anos e há menos de 10 anos	2	2,41
Total	83	100,00

Percentual – tempo de acolhimento.



Motivo de desligamento.

Motivo	nº de c/a	%	feminino	masculino
Reintegração aos genitores	53	63,86	24	29
Colocação em família substituta (Desativado e Desmembrado em 2018)	20	24,10	7	13
Guarda ou tutela para família extensa (a partir de 2018)	7	8,43	3	4
Transferência para outro regime de atendimento	1	1,20	1	0
Emancipação	1	1,20	0	1
Maioridade	1	1,20	1	0
Total	83	100,00	36	47

Observação: A partir de 2018 o motivo "Colocação em família substituta" foi desmembrado em "Adoção", Guarda ou Tutela para terceiros" e "Guarda ou Tutela para família extensa".

Dos indicadores que podem contribuir para a definição da situação jurídica das crianças e adolescentes acolhidos.

Relação entre visitação e Ação de Destituição do Poder Familiar (ADPF).

Detalhamento da visitação	número de c/a	%	número de c/a com ADPF	% de c/a com ADPF	número de c/a sem ADPF	% de c/a sem ADPF
semanal	1	33,33	0	0,00	1	100,00
sem visita	2	66,67	0	0,00	2	100,00
Total	3	100,00	0	0,00	3	100,00

Faixa etária das crianças e adolescentes sem visita.

Faixa Etária	número de c/a	%	número de c/a com ADPF	% de c/a com ADPF	número de c/a sem ADPF	% de c/a sem ADPF
7 a 11	1	50,00	0	0,00	1	100,00
12 a 15	1	50,00	0	0,00	1	100,00
Total	2	100,00	0	0,00	2	100,00

Vínculos biológicos das crianças e adolescentes acolhidos

Situação	número de c/a	%	número de c/a com ADPF	% de c/a com ADPF	número de c/a sem ADPF	% de c/a sem ADPF
Pai e/ou mãe vivo(s)	2	66,67	0	0,00	2	100,00
Órfãos	1	33,33	0	0,00	1	100,00
Total	3	100,00	0	0,00	3	100,00

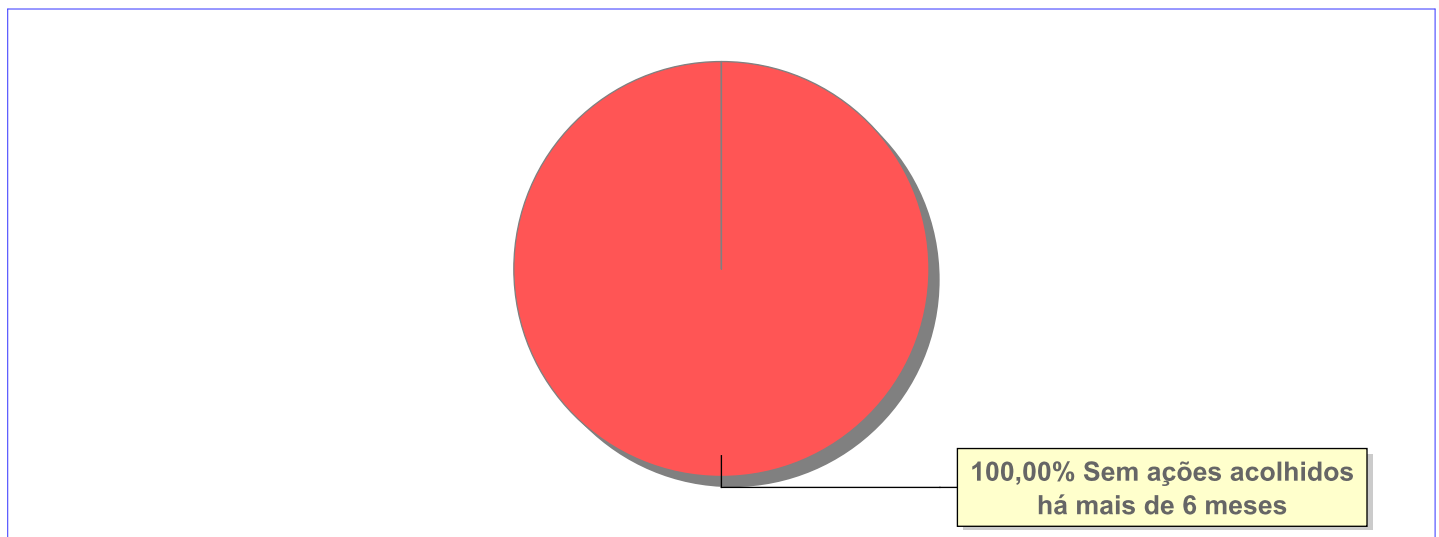
Perfil dos Aptos à adoção

Critério	Órfãos	ADPF	Pais Desconhecidos	Entrega Voluntária	Total
Sexo					
Masculino	1	0	0	0	1
Total	1	0	0	0	1
Faixa Etária					
12 a 15	1	0	0	0	1
Total	1	0	0	0	1
Tempo de Acolhimento					
Há mais de 4 anos e há menos de 5 anos	1	0	0	0	1
Total	1	0	0	0	1
Deficiências					
Não	1	0	0	0	1
Total	1	0	0	0	1
Doenças					
Não	1	0	0	0	1
Total	1	0	0	0	1
Cor/Raça					
Preta	1	0	0	0	1
Raça Negra	1	0	0	0	1
Total	1	0	0	0	1

Panorama e detalhamento da situação das crianças e adolescentes no sistema de justiça

Critério	número de c/a	%
Panorama da situação da c/a no sistema de justiça		
Sem ações judiciais	3	100,00
Total	3	100,00
Acompanhamento no âmbito da PJJ de crianças e adolescentes sem ações		
Sem P.A. acolhidos há mais de 6 meses	3	100,00
Total	3	100,00
Acompanhamento no âmbito do Poder Judiciário		
com procedimentos judiciais	3	100,00
Total	3	100,00

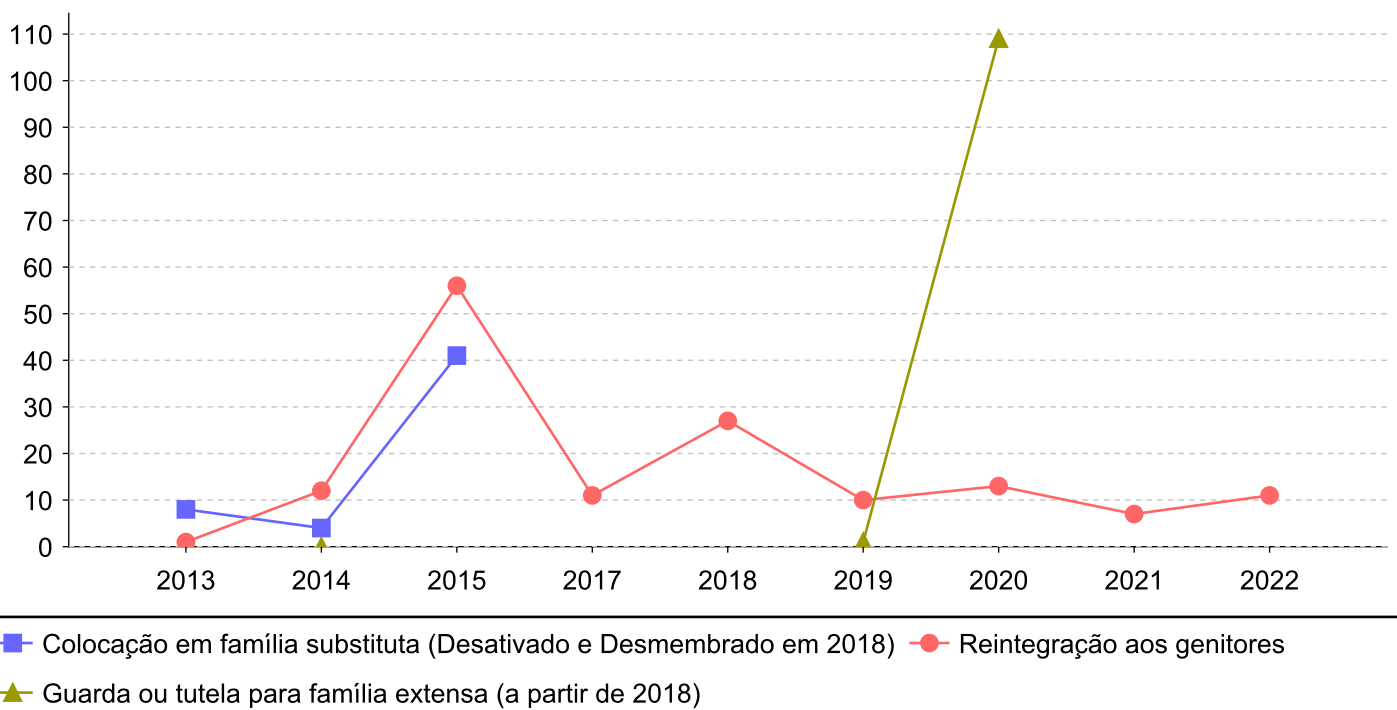
Distribuição percentual de ações.



Evolução do tempo médio de acolhimento (em meses) das c/a desligadas

Motivo do Desligamento	Média	2013	2014	2015	2016	2017	2018	2019	2020	2021	2022
Reintegração aos genitores	13	1	12	56	-	11	27	10	13	7	11
Guarda ou tutela para família extensa (a partir de 2018)	16	-	0	-	-	-	-	1	109	-	-
Colocação em família substituta (Desativado e Desmembrado em 2018)	21	8	4	41	-	-	-	-	-	-	-
Emancipação	92	-	-	-	-	-	-	92	-	-	-
Transferência para outro regime de atendimento	7	-	-	-	-	-	-	7	-	-	-

Evolução do tempo médio de acolhimento das c/a desligadas (principais motivos)



Distribuição da população infantojuvenil acolhida

Total das serviços de acolhimento institucional e Equipe de acompanhamento do Projeto Família Acolhedora (CREAS), das crianças e adolescentes inseridos nesses regimes, das crianças e adolescentes aptos à adoção, das crianças e adolescentes sem registro civil de nascimento e das crianças e adolescentes sem visita.

Atendimento	número de serviços	número de c/a	% de c/a no Estado	aptos à adoção	% aptos à adoção	Sem RCN	Sem Visita
TERESÓPOLIS	2	19	100,00	1	5,26	0	15
Serviço de Acolhimento Institucional/Modalidade Casa-Lar	1	12	63,16	0	0,00	0	9
Serviço de Acolhimento Institucional/Modalidade Abrigo Institucional	1	7	36,84	1	5,26	0	6

Origem da população infantojuvenil acolhida no Município.

Município	Acolhidos	%
Teresópolis	19	100,00

Distribuição da população infantojuvenil oriunda do Município analisado, acolhida pelos demais Municípios do Estado.

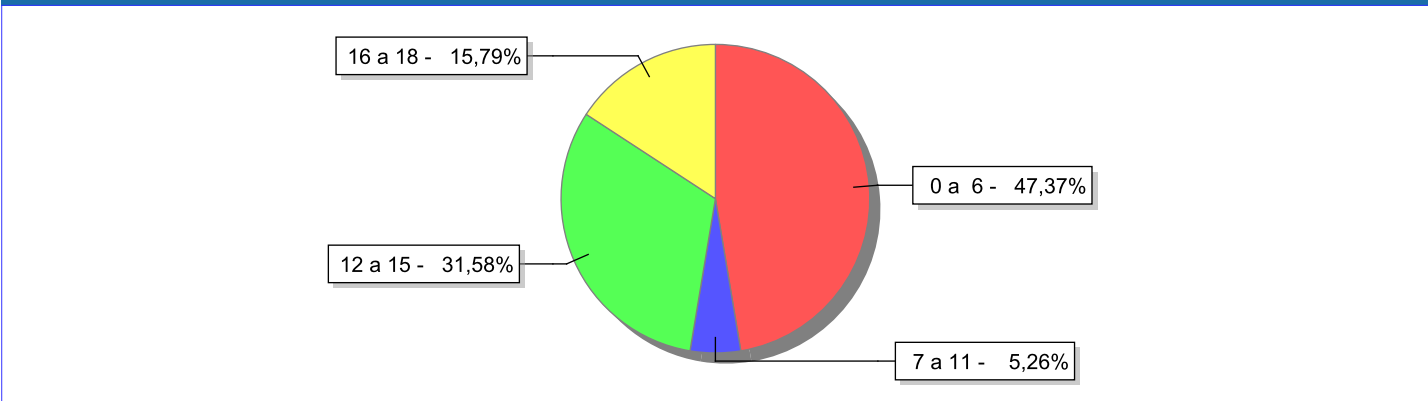
Município de localização do acolhido	Acolhidos	%
Itaboraí	1	100,00
Total	1	100,00

Indicadores de faixa etária, sexo, cor/raça e escolaridade das crianças e adolescentes acolhidos.

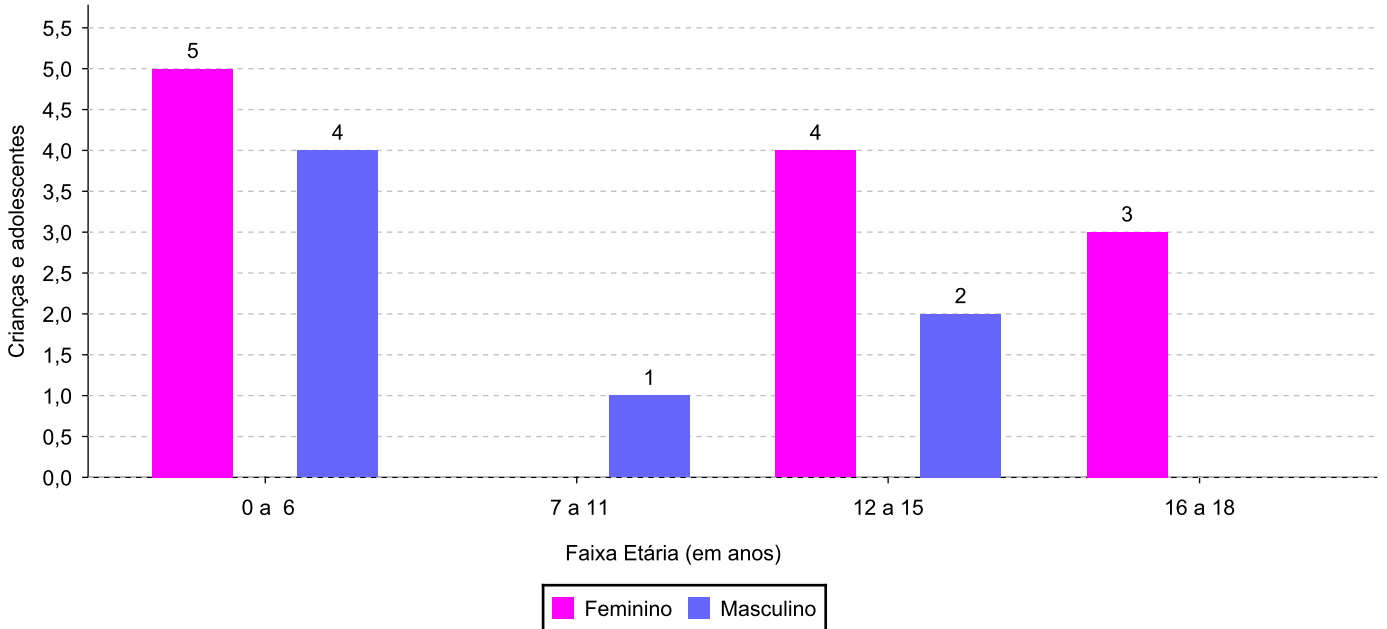
Faixa etária e sexo das crianças e adolescentes acolhidos.

Faixa etária	número de c/a	%	feminino	masculino
0 a 6	9	47,37	5	4
7 a 11	1	5,26	0	1
12 a 15	6	31,58	4	2
16 a 18	3	15,79	3	0
Total	19	100,00	12	7

Percentual de crianças e adolescentes acolhidos por faixa etária.



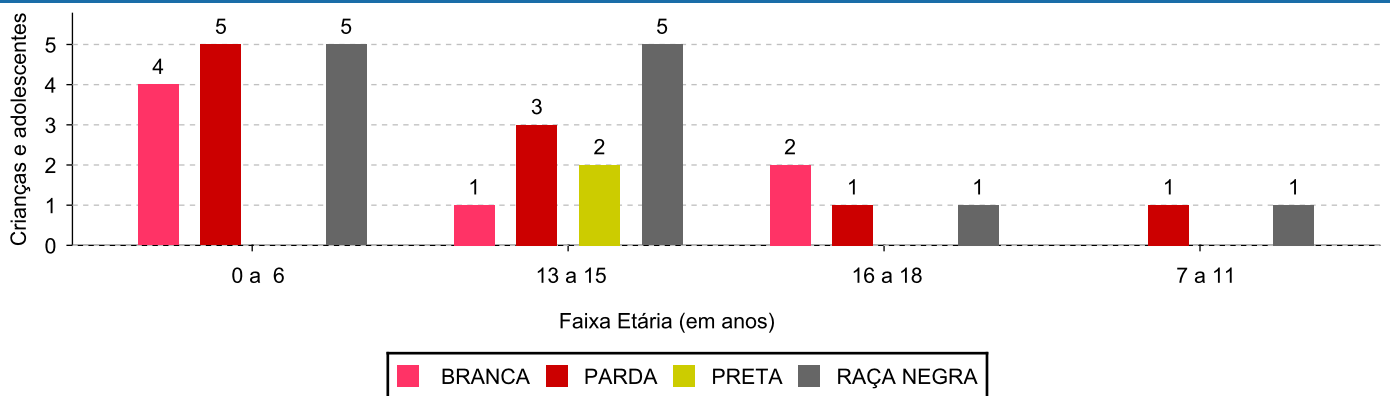
Distribuição das crianças e adolescentes acolhidos por sexo e faixa etária.



Cor/raça e faixa etária das crianças e adolescentes acolhidos.

Faixa Etária	nº de c/a	%	Branca	Amarela	Preta	Parda	Raça Negra	Indigena	Ignorado
0 a 6	9	47,37	4	0	0	5	5	0	0
7 a 11	1	5,26	0	0	0	1	1	0	0
12 a 15	6	31,58	1	0	2	3	5	0	0
16 a 18	3	15,79	2	0	0	1	1	0	0
Total	19	100,00	7	0	2	10	12	0	0

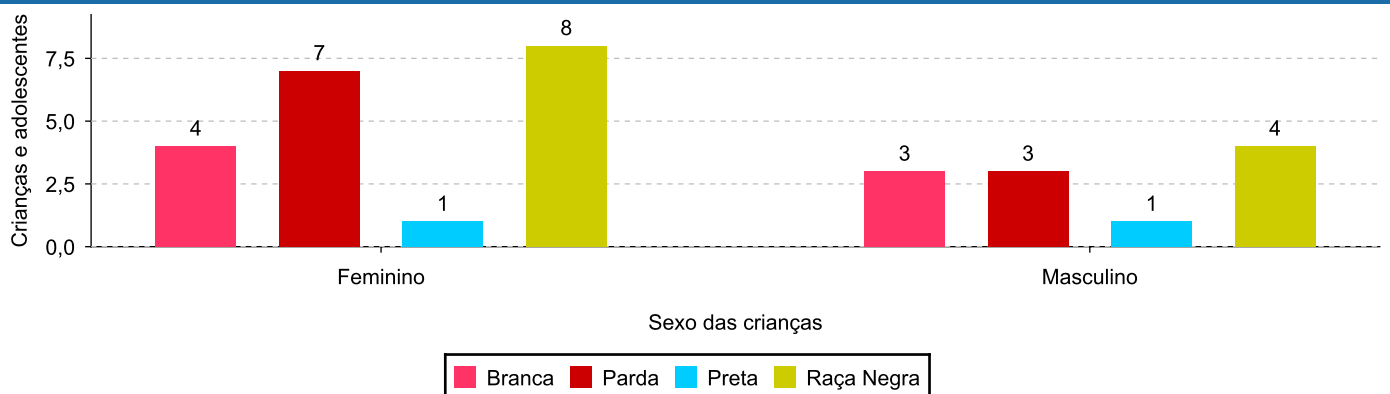
Distribuição das crianças e adolescentes acolhidos por cor/raça e faixa etária.



Cor/Raça e sexo das crianças e adolescentes acolhidos.

Cor/raça	número de c/a	%	feminino	masculino
Raça Negra	12	63,16	8	4
Parda	10	52,63	7	3
Branca	7	36,84	4	3
Preta	2	10,53	1	1
Total	19	100,00	12	7

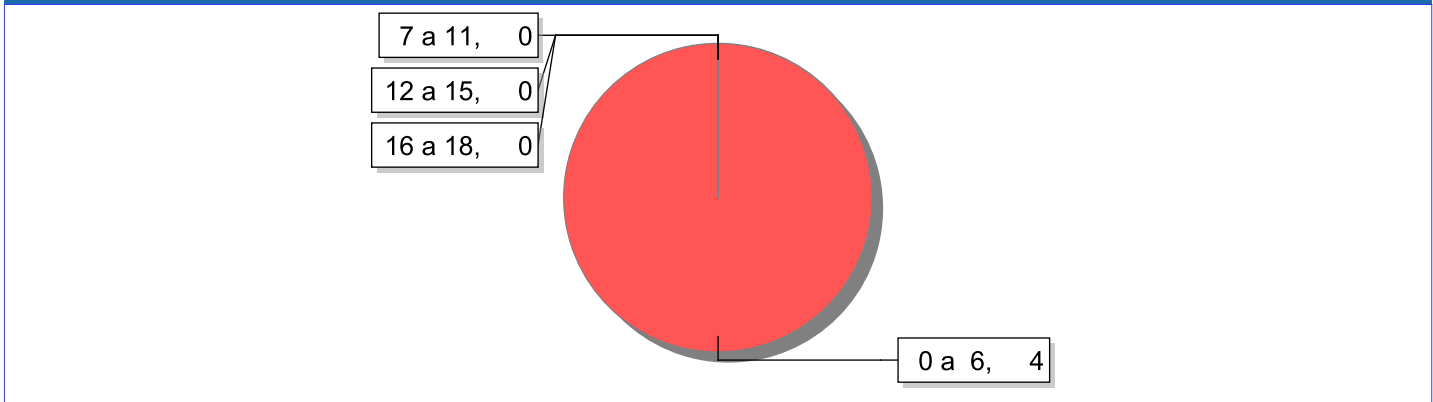
Distribuição das crianças e adolescentes acolhidos por cor/raça e sexo.



Escolaridade das crianças e adolescentes acolhidos, por faixa etária.

Faixa etária	Estuda	%	Não Estuda	%	Total	%
0 a 6	5	55,56	4	44,44	9	100,00
7 a 11	1	100,00	0	0,00	1	100,00
12 a 15	6	100,00	0	0,00	6	100,00
16 a 18	3	100,00	0	0,00	3	100,00
Total	15	78,95	4	21,05	19	100,00

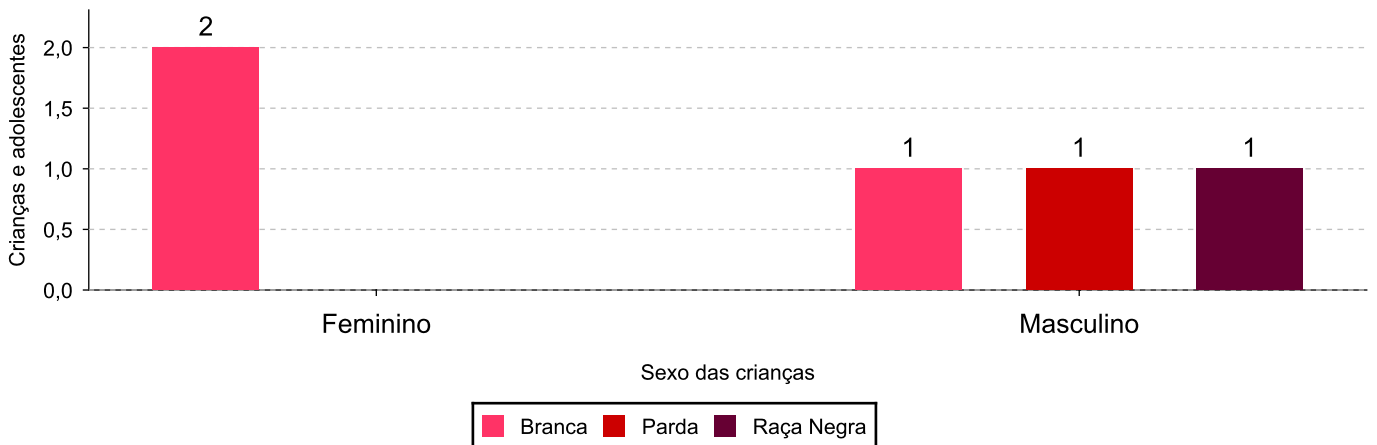
Faixas etárias (em números) das crianças e adolescentes que não estudam.



Indicadores de cor/raça e sexo das crianças e adolescentes acolhidos que não estudam.

Cor/Raça	número de c/a	%	feminino	masculino
Branca	3	75,00	2	1
Parda	1	25,00	0	1
Raça Negra	1	25,00	0	1
Total	4	100,00	2	2

Cor/Raça e sexo das crianças e adolescentes que não estudam.



Dos indicadores de deficiência e saúde.

Crianças e Adolescentes portadores de necessidades especiais.

Apresentam deficiência	número de c/a	%
Sim	1	5,26
Não	18	94,74
Total	19	100,00

Detalhamento das crianças e adolescentes portadores de necessidades especiais.

Categoria	nº de c/a	%
Deficiência mental	1	100,00
Total	1	100,00

Crianças e Adolescentes acolhidos que necessitam de tratamento de saúde especial.

Necessidade de tratamento de saúde especial	número de c/a	%
Sim	1	5,26
Não	18	94,74
Total	19	100,00

Doenças mais comuns.

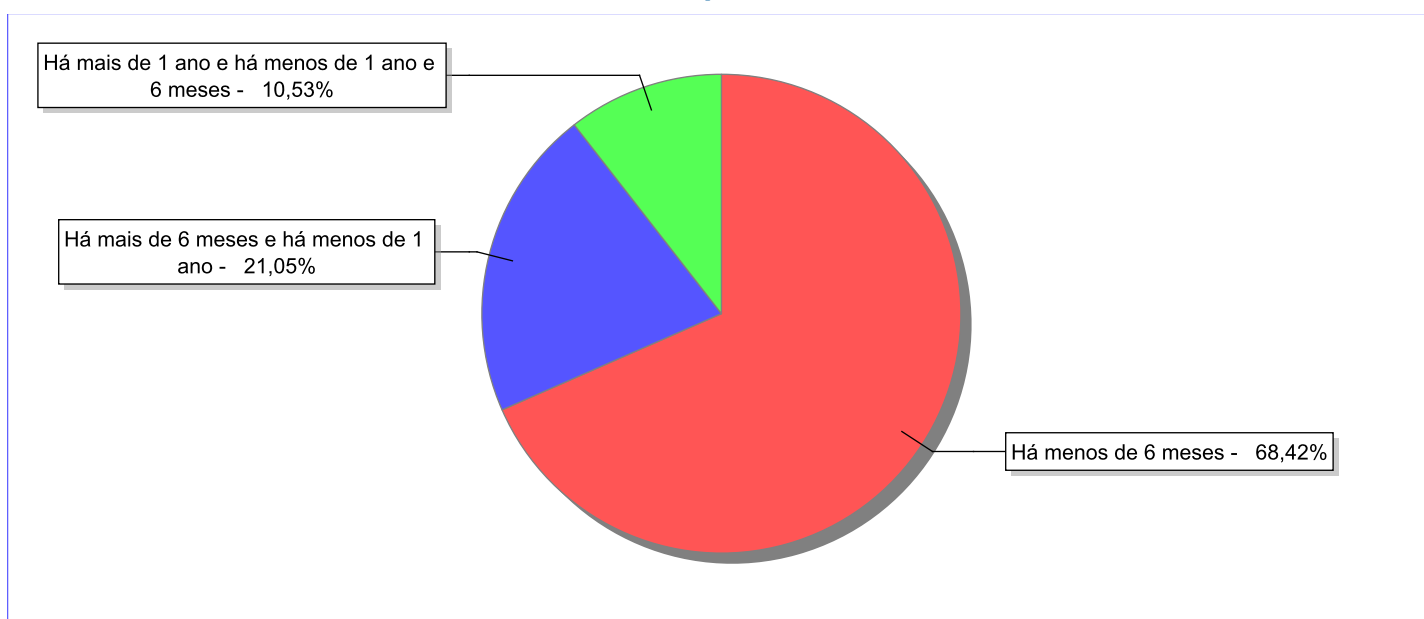
Doenças mais comuns	Incidência	%
Acompanhamento psicológico	1	100,00
Total	1	100,00

Dos indicadores de período e motivo de acolhimento / desligamento.

Tempo de institucionalização das crianças e adolescentes que se encontram em regime de acolhimento institucional ou familiar.

C/A acolhidos	nº de c/a	%
Há menos de 6 meses	13	68,42
Há mais de 6 meses e há menos de 1 ano	4	21,05
Há mais de 1 ano e há menos de 1 ano e 6 meses	2	10,53
Total	19	100,00

Percentual – tempo de acolhimento.



Motivo de acolhimento.

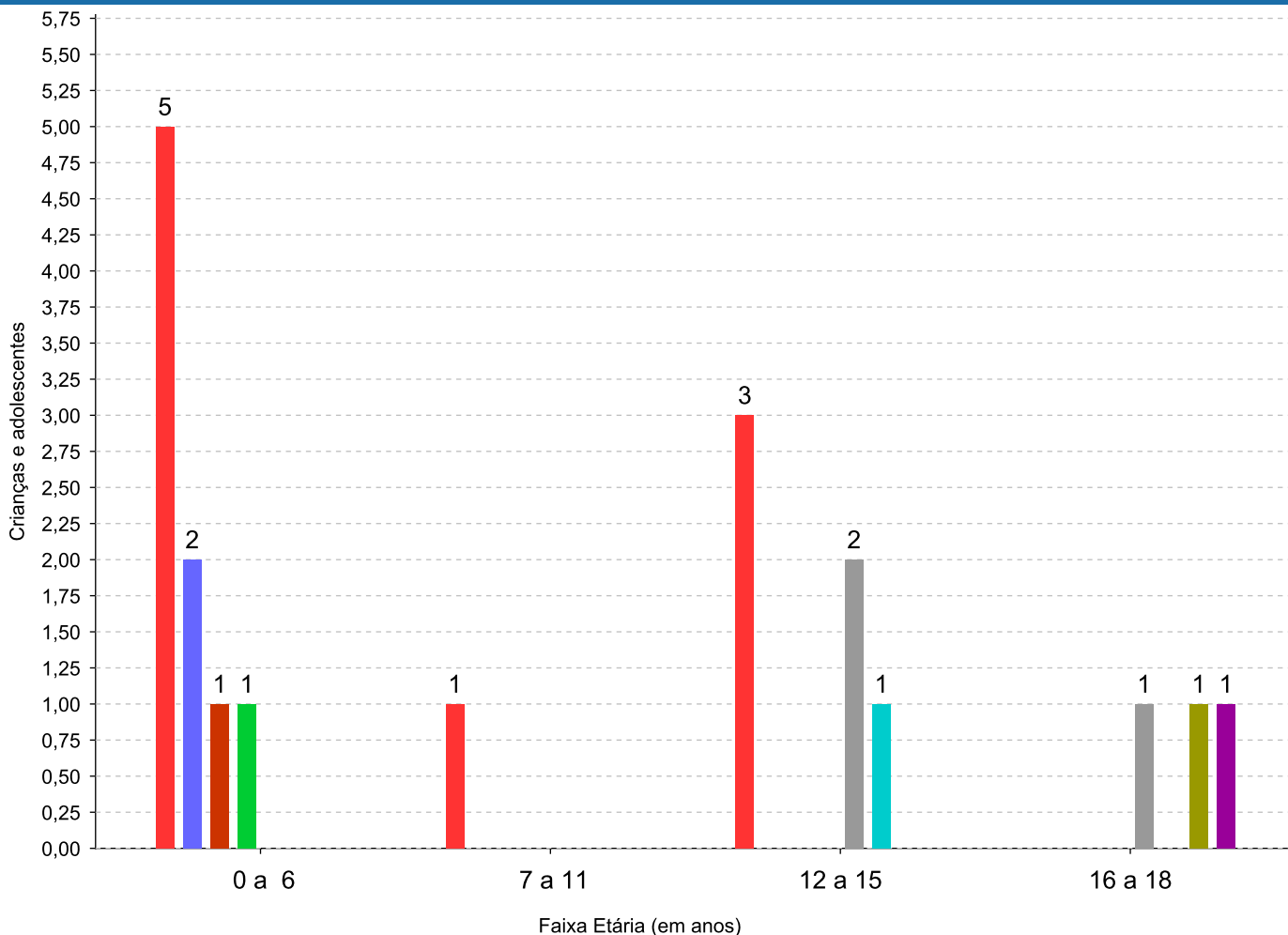
Motivo	nº de c/a	%	feminino	masculino
Negligência	9	47,37	4	5
Abuso sexual / Suspeita de abuso sexual	3	15,79	3	0
Responsável impossibilitado de cuidar por motivo de doença	2	10,53	1	1
Abandono pelos pais ou responsáveis	1	5,26	1	0
Em razão de sua conduta	1	5,26	1	0
Entrega voluntária	1	5,26	0	1
Guarda ou tutela para terceiros mal sucedida (a partir de 2018)	1	5,26	1	0
Reintegração aos genitores mal sucedida (a partir de 2018)	1	5,26	1	0
Total	19	100,00	12	7

Observação: A partir de 2018 o motivo "Devolução por tentativa de colocação familiar mal sucedida" foi desmembrado em "Adoção mal sucedida", "Guarda ou Tutela para terceiros mal sucedida" e "Guarda ou Tutela para família extensa mal sucedida".

Motivo de acolhimento por faixa etária (% do motivo em cada faixa).

Motivo	nº de c/a	%	0 a 6	%	7 a 11	%	12 a 15	%	16 a 18	%
Negligência	9	47,37	5	55,56	1	100,00	3	50,00	0	0,00
Abuso sexual / Suspeita de abuso sexual	3	15,79	0	0,00	0	0,00	2	33,33	1	33,33
Responsável impossibilitado de cuidar por motivo de doença	2	10,53	2	22,22	0	0,00	0	0,00	0	0,00
Reintegração aos genitores mal sucedida (a partir de 2018)	1	5,26	1	11,11	0	0,00	0	0,00	0	0,00
Em razão de sua conduta	1	5,26	0	0,00	0	0,00	0	0,00	1	33,33
Entrega voluntária	1	5,26	1	11,11	0	0,00	0	0,00	0	0,00
Guarda ou tutela para terceiros mal sucedida (a partir de 2018)	1	5,26	0	0,00	0	0,00	0	0,00	1	33,33
Abandono pelos pais ou responsáveis	1	5,26	0	0,00	0	0,00	1	16,67	0	0,00
Total	19	100,00	9	100,00	1	100,00	6	100,00	3	100,00

Motivos de acolhimento com maior incidência para cada faixa etária.



- Negligência
- Responsável impossibilitado de cuidar por motivo de doença
- Reintegração aos genitores mal sucedida (a partir de 2018)
- Entrega voluntária
- Abuso sexual / Suspeita de abuso sexual
- Abandono pelos pais ou responsáveis
- Em razão de sua conduta
- Guarda ou tutela para terceiros mal sucedida (a partir de 2018)

Observação: A partir de 2018 o motivo "Devolução por tentativa de colocação familiar mal sucedida" foi desmembrado em "Adoção mal sucedida", "Guarda ou Tutela para terceiros mal sucedida" e "Guarda ou Tutela para família extensa mal sucedida".

Motivo de acolhimento por faixa etária (% da faixa em cada motivo).

Motivo	nº de c/a	0 a 6	%	7 a 11	%	12 a 15	%	16 a 18	%
Negligência	9	5	55,56	1	11,11	3	33,33	0	0,00
Abuso sexual / Suspeita de abuso sexual	3	0	0,00	0	0,00	2	66,67	1	33,33
Responsável impossibilitado de cuidar por motivo de doença	2	2	100,00	0	0,00	0	0,00	0	0,00
Abandono pelos pais ou responsáveis	1	0	0,00	0	0,00	1	100,00	0	0,00
Em razão de sua conduta	1	0	0,00	0	0,00	0	0,00	1	100,00
Entrega voluntária	1	1	100,00	0	0,00	0	0,00	0	0,00
Guarda ou tutela para terceiros mal sucedida (a partir de 2018)	1	0	0,00	0	0,00	0	0,00	1	100,00
Reintegração aos genitores mal sucedida (a partir de 2018)	1	1	100,00	0	0,00	0	0,00	0	0,00
Total	19	9	47,36	1	5,26	6	31,57	3	15,81

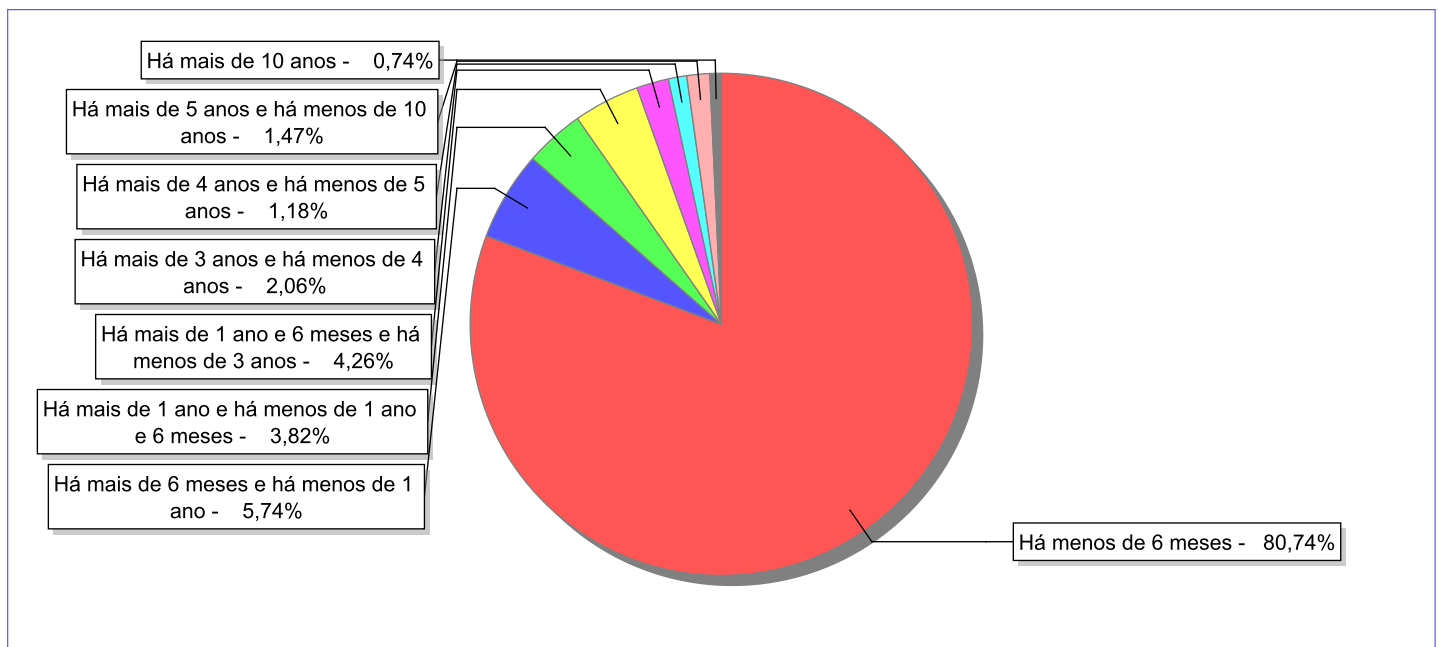
Observação: A partir de 2018 o motivo "Devolução por tentativa de colocação familiar mal sucedida" foi desmembrado em "Adoção mal sucedida", "Guarda ou Tutela para terceiros mal sucedida" e "Guarda ou Tutela para família extensa mal sucedida".

Tempo de institucionalização das crianças e adolescentes que se desligaram (*) do regime de acolhimento institucional ou familiar.

(*) Refere-se a crianças e adolescentes desligados a partir de 2008 e que não foram acolhidos novamente.

C/A desligados	nº de c/a	%
Há menos de 6 meses	549	80,74
Há mais de 6 meses e há menos de 1 ano	39	5,74
Há mais de 1 ano e há menos de 1 ano e 6 meses	26	3,82
Há mais de 1 ano e 6 meses e há menos de 3 anos	29	4,26
Há mais de 3 anos e há menos de 4 anos	14	2,06
Há mais de 4 anos e há menos de 5 anos	8	1,18
Há mais de 5 anos e há menos de 10 anos	10	1,47
Há mais de 10 anos	5	0,74
Total	680	100,00

Percentual – tempo de acolhimento.



Motivo de desligamento.

Motivo	nº de c/a	%	feminino	masculino
Reintegração aos genitores	339	49,85	170	169
Colocação em família substituta (Desativado e Desmembrado em 2018)	151	22,21	83	68
Guarda ou tutela para família extensa (a partir de 2018)	90	13,24	52	38
Adoção (a partir de 2018)	38	5,59	19	19
Guarda ou Tutela para terceiros (a partir de 2018)	21	3,09	10	11
Evasão	10	1,47	3	7
Recambiamento para o Estado de Origem	9	1,32	0	9
Maioridade	8	1,18	5	3
Transferência para outro regime de atendimento	8	1,18	2	6
Recambiamento ao Município de Origem	5	0,74	1	4
Encerramento das atividades do serviço de acolhimento	1	0,15	1	0
Total	680	100,00	346	334

Observação: A partir de 2018 o motivo "Colocação em família substituta" foi desmembrado em "Adoção", Guarda ou Tutela para terceiros" e "Guarda ou Tutela para família extensa".

Dos indicadores que podem contribuir para a definição da situação jurídica das crianças e adolescentes acolhidos.

Relação entre visitação e Ação de Destituição do Poder Familiar (ADPF).

Detalhamento da visitação	número de c/a	%	número de c/a com ADPF	% de c/a com ADPF	número de c/a sem ADPF	% de c/a sem ADPF
semanal	3	15,79	0	0,00	3	100,00
quinzenal	1	5,26	0	0,00	1	100,00
sem visita	15	78,95	9	60,00	6	40,00
Total	19	100,00	9	47,37	10	52,63

Faixa etária das crianças e adolescentes sem visita.

Faixa Etária	número de c/a	%	número de c/a com ADPF	% de c/a com ADPF	número de c/a sem ADPF	% de c/a sem ADPF
0 a 6	6	40,00	4	66,67	2	33,33
7 a 11	1	6,67	1	100,00	0	0,00
12 a 15	5	33,33	3	60,00	2	40,00
16 a 18	3	20,00	1	33,33	2	66,67
Total	15	100,00	9	60,00	6	40,00

Vínculos biológicos das crianças e adolescentes acolhidos

Situação	número de c/a	%	número de c/a com ADPF	% de c/a com ADPF	número de c/a sem ADPF	% de c/a sem ADPF
Pai e/ou mãe vivo(s)	18	94,74	9	50,00	9	50,00
Pai e mãe desconhecidos	1	5,26	0	0,00	1	100,00
Total	19	100,00	9	47,37	10	52,63

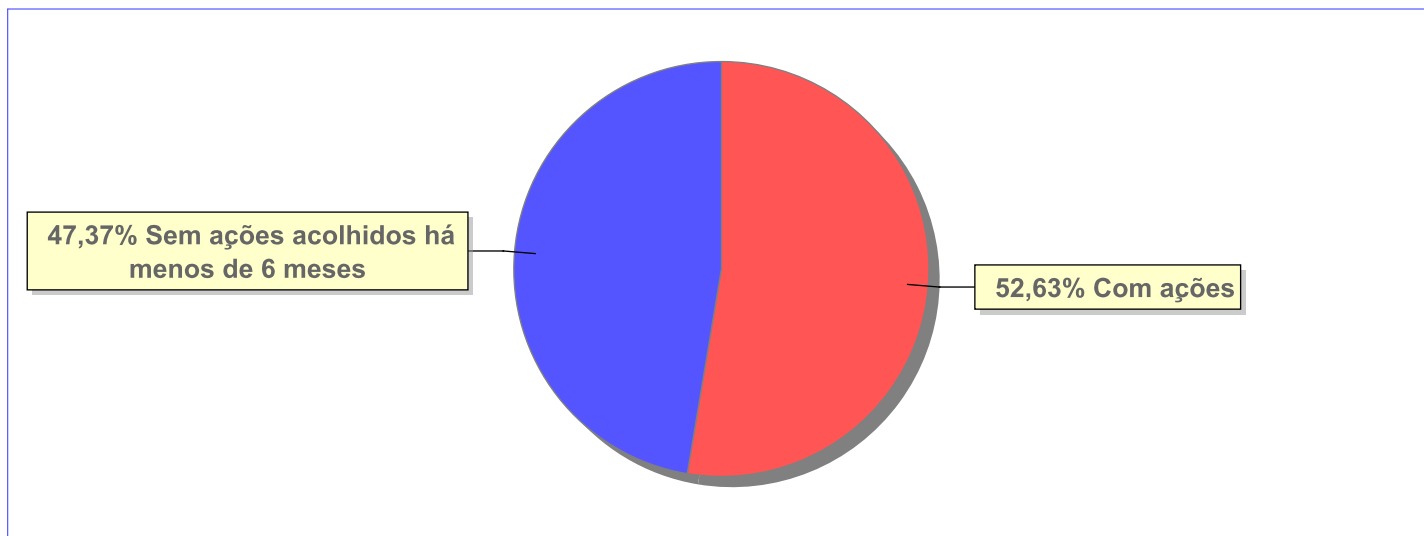
Perfil dos Aptos à adoção

Critério	Órfãos	ADPF	Pais Desconhecidos	Entrega Voluntária	Total
Sexo					
Masculino	0	0	1	0	1
Total	0	0	1	0	1
Faixa Etária					
12 a 15	0	0	1	0	1
Total	0	0	1	0	1
Tempo de Acolhimento					
Há menos de 6 meses	0	0	1	0	1
Total	0	0	1	0	1
Deficiências					
Não	0	0	1	0	1
Total	0	0	1	0	1
Doenças					
Não	0	0	1	0	1
Total	0	0	1	0	1
Cor/Raça					
Branca	0	0	1	0	1
Total	0	0	1	0	1

Panorama e detalhamento da situação das crianças e adolescentes no sistema de justiça

Critério	número de c/a	%
Panorama da situação da c/a no sistema de justiça		
Com ações judiciais	10	52,63
Sem ações judiciais	9	47,37
Total	19	100,00
Acompanhamento no âmbito da PJJ de crianças e adolescentes sem ações		
Sem P.A. acolhidos há menos de 6 meses	9	100,00
Total	9	100,00
Acompanhamento no âmbito do Poder Judiciário		
com ações judiciais	10	52,63
com procedimentos judiciais	6	31,58
sem ações e sem procedimentos judiciais	3	15,79
Total	19	100,00

Distribuição percentual de ações.

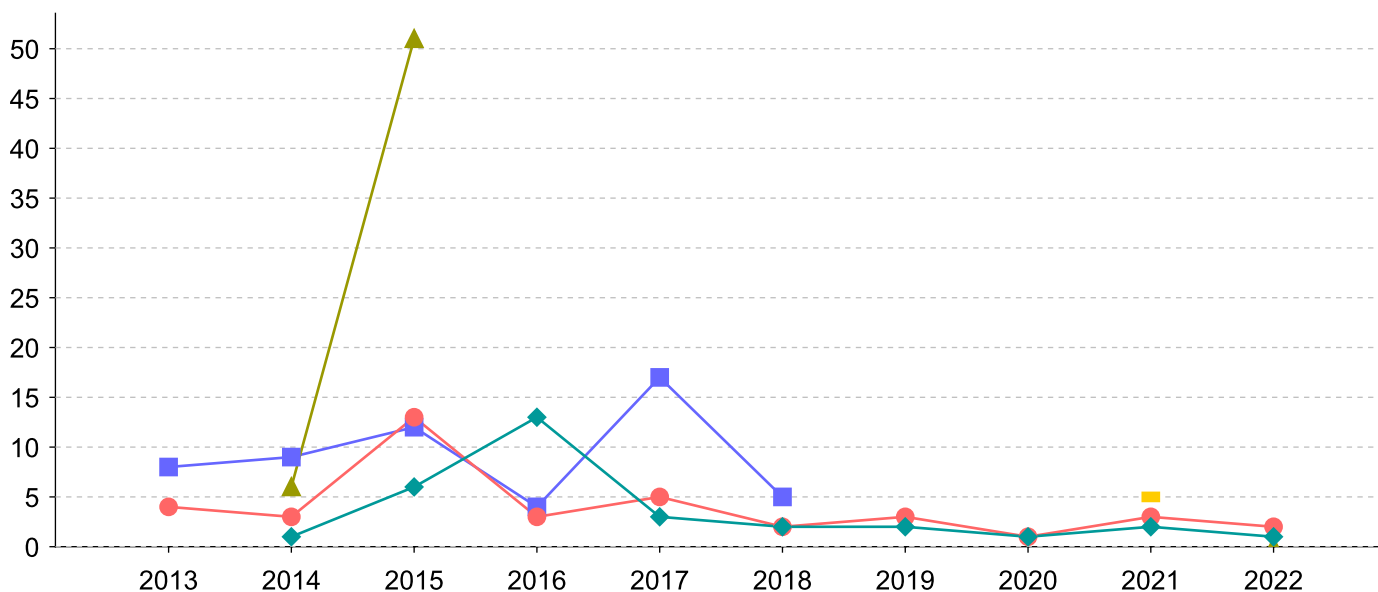


Ações Judiciais	nº de ações	%
Ação de Destituição do Poder Familiar	9	90,00
Ação de Suspensão do Poder Familiar (Art.24 ECA)	1	10,00
Total	10	100,00

Evolução do tempo médio de acolhimento (em meses) das c/a desligadas

Motivo do Desligamento	Média	2013	2014	2015	2016	2017	2018	2019	2020	2021	2022
Reintegração aos genitores	4	4	3	13	3	5	2	3	1	3	2
Guarda ou tutela para família extensa (a partir de 2018)	3	-	1	6	13	3	2	2	1	2	1
Colocação em família substituta (Desativado e Desmembrado em 2018)	10	8	9	12	4	17	5	-	-	-	-
Adoção (a partir de 2018)	7	-	-	-	-	-	4	3	0	21	4
Guarda ou Tutela para terceiros (a partir de 2018)	11	-	-	-	-	-	4	2	22	7	-
Recambiamento ao Município de Origem	0	-	-	-	-	-	-	-	-	-	0
Evasão	14	-	6	51	-	-	-	-	-	-	0
Transferência para outro regime de atendimento	24	42	-	-	-	5	-	-	-	-	-
Encerramento das atividades do serviço de acolhimento	2	-	-	-	-	-	-	2	-	-	-
Maioridade	5	-	-	-	-	-	-	-	-	5	-

Evolução do tempo médio de acolhimento das c/a desligadas (principais motivos)



■ Colocação em família substituta (Desativado e Desmembrado em 2018)
 ● Reintegração aos genitores
 ▲ Evasão
 ◆ Guarda ou tutela para família extensa (a partir de 2018)
 ■ Maioridade

Distribuição da população infantojuvenil acolhida

Total das serviços de acolhimento institucional e Equipe de acompanhamento do Projeto Família Acolhedora (CREAS), das crianças e adolescentes inseridos nesses regimes, das crianças e adolescentes aptos à adoção, das crianças e adolescentes sem registro civil de nascimento e das crianças e adolescentes sem visita.

Atendimento	número de serviços	número de c/a	% de c/a no Estado	aptos à adoção	% aptos à adoção	Sem RCN	Sem Visita
TRAJANO DE MORAES	1	7	100,00	1	14,29	0	3
Serviço de Acolhimento Institucional/ Modalidade Abrigo Institucional	1	7	100,00	1	14,29	0	3

Origem da população infantojuvenil acolhida no Município.

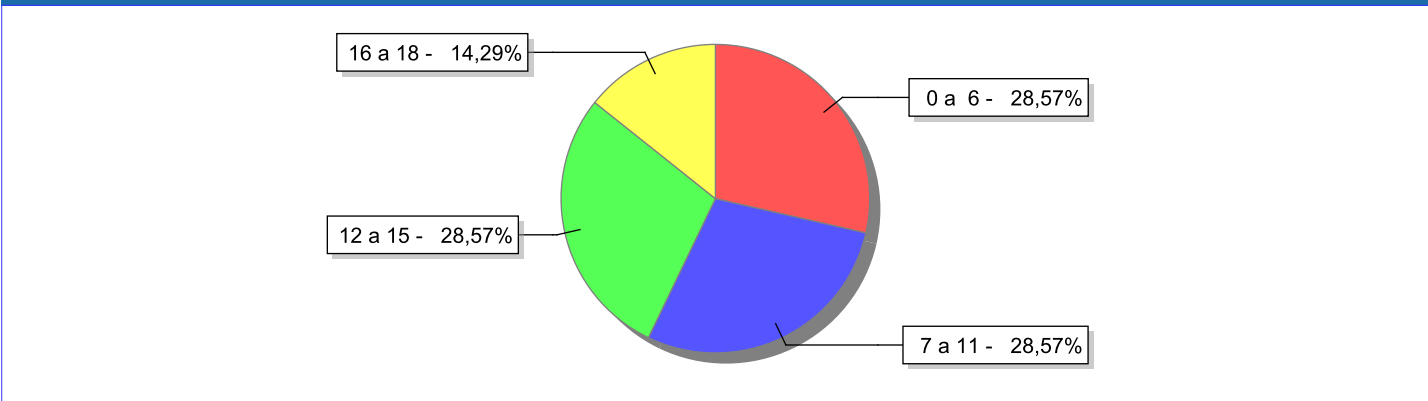
Município	Acolhidos	%
Macaé	6	85,71
Nova Friburgo	1	14,29
Total	7	100,00

Indicadores de faixa etária, sexo, cor/raça e escolaridade das crianças e adolescentes acolhidos.

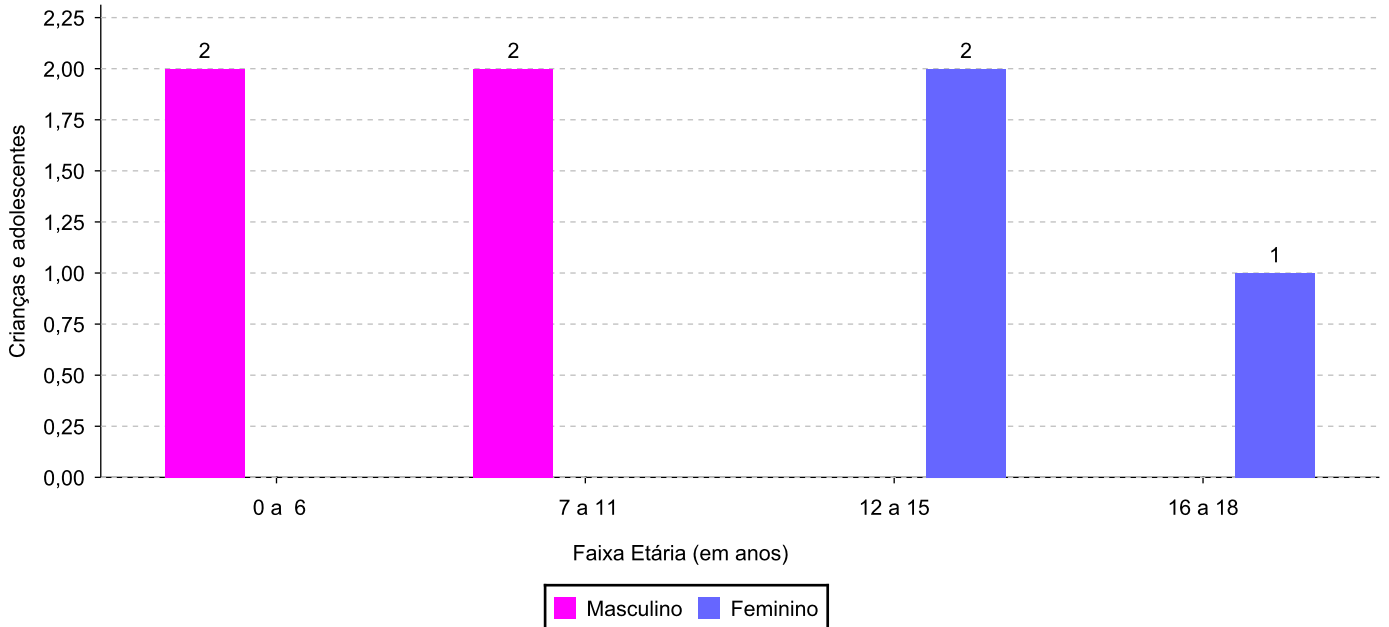
Faixa etária e sexo das crianças e adolescentes acolhidos.

Faixa etária	número de c/a	%	feminino	masculino
0 a 6	2	28,57	0	2
7 a 11	2	28,57	0	2
12 a 15	2	28,57	2	0
16 a 18	1	14,29	1	0
Total	7	100,00	3	4

Percentual de crianças e adolescentes acolhidos por faixa etária.



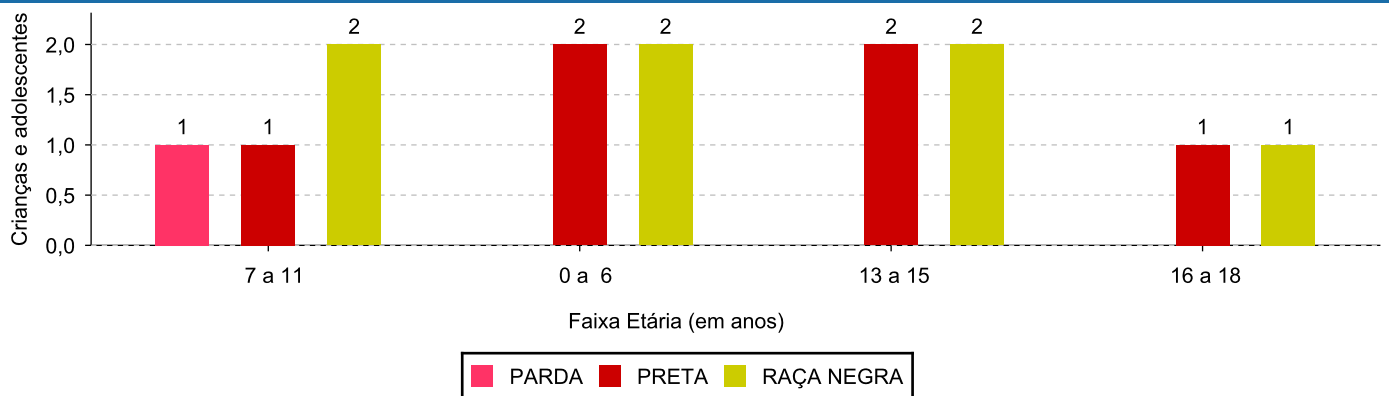
Distribuição das crianças e adolescentes acolhidos por sexo e faixa etária.



Cor/raça e faixa etária das crianças e adolescentes acolhidos.

Faixa Etária	nº de c/a	%	Branca	Amarela	Preta	Parda	Raça Negra	Indígena	Ignorado
0 a 6	2	28,57	0	0	2	0	2	0	0
7 a 11	2	28,57	0	0	1	1	2	0	0
12 a 15	2	28,57	0	0	2	0	2	0	0
16 a 18	1	14,29	0	0	1	0	1	0	0
Total	7	100,00	0	0	6	1	7	0	0

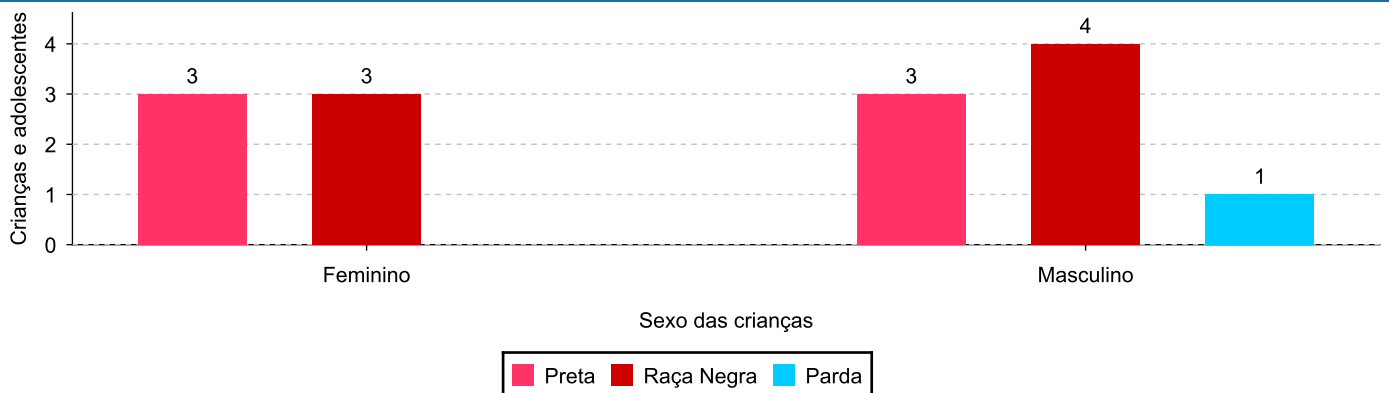
Distribuição das crianças e adolescentes acolhidos por cor/raça e faixa etária.



Cor/Raça e sexo das crianças e adolescentes acolhidos.

Cor/raça	número de c/a	%	feminino	masculino
Raça Negra	7	100,00	3	4
Preta	6	85,71	3	3
Parda	1	14,29	0	1
Total	7	100,00	3	4

Distribuição das crianças e adolescentes acolhidos por cor/raça e sexo.



Escolaridade das crianças e adolescentes acolhidos, por faixa etária.

Faixa etária	Estuda	%	Não Estuda	%	Total	%
0 a 6	2	100,00	0	0,00	2	100,00
7 a 11	2	100,00	0	0,00	2	100,00
12 a 15	2	100,00	0	0,00	2	100,00
16 a 18	1	100,00	0	0,00	1	100,00
Total	7	100,00	0	0,00	7	100,00

Dos indicadores de deficiência e saúde.
Crianças e Adolescentes portadores de necessidades especiais.

Apresentam deficiência	número de c/a	%
Não	7	100,00
Total	7	100,00

Crianças e Adolescentes acolhidos que necessitam de tratamento de saúde especial.

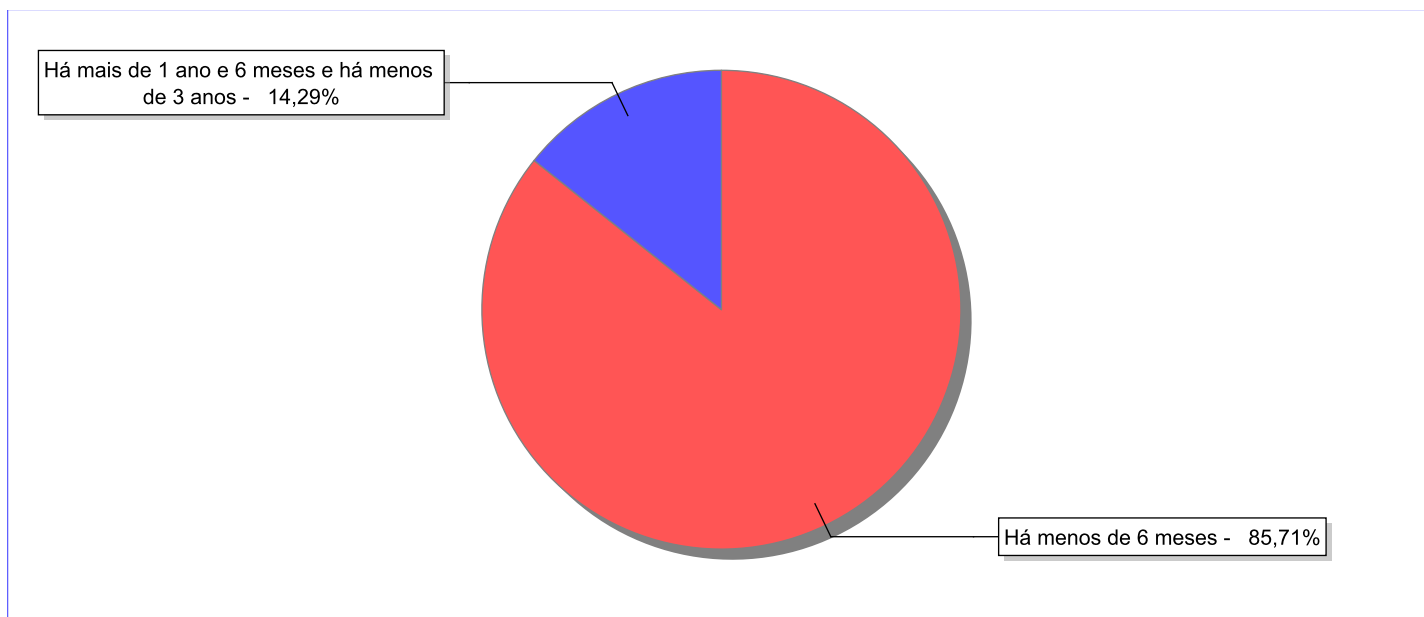
Necessidade de tratamento de saúde especial	número de c/a	%
Não	7	100,00
Total	7	100,00

Dos indicadores de período e motivo de acolhimento / desligamento.

Tempo de institucionalização das crianças e adolescentes que se encontram em regime de acolhimento institucional ou familiar.

C/A acolhidos	nº de c/a	%
Há menos de 6 meses	6	85,71
Há mais de 1 ano e 6 meses e há menos de 3 anos	1	14,29
Total	7	100,00

Percentual – tempo de acolhimento.



Motivo de acolhimento.

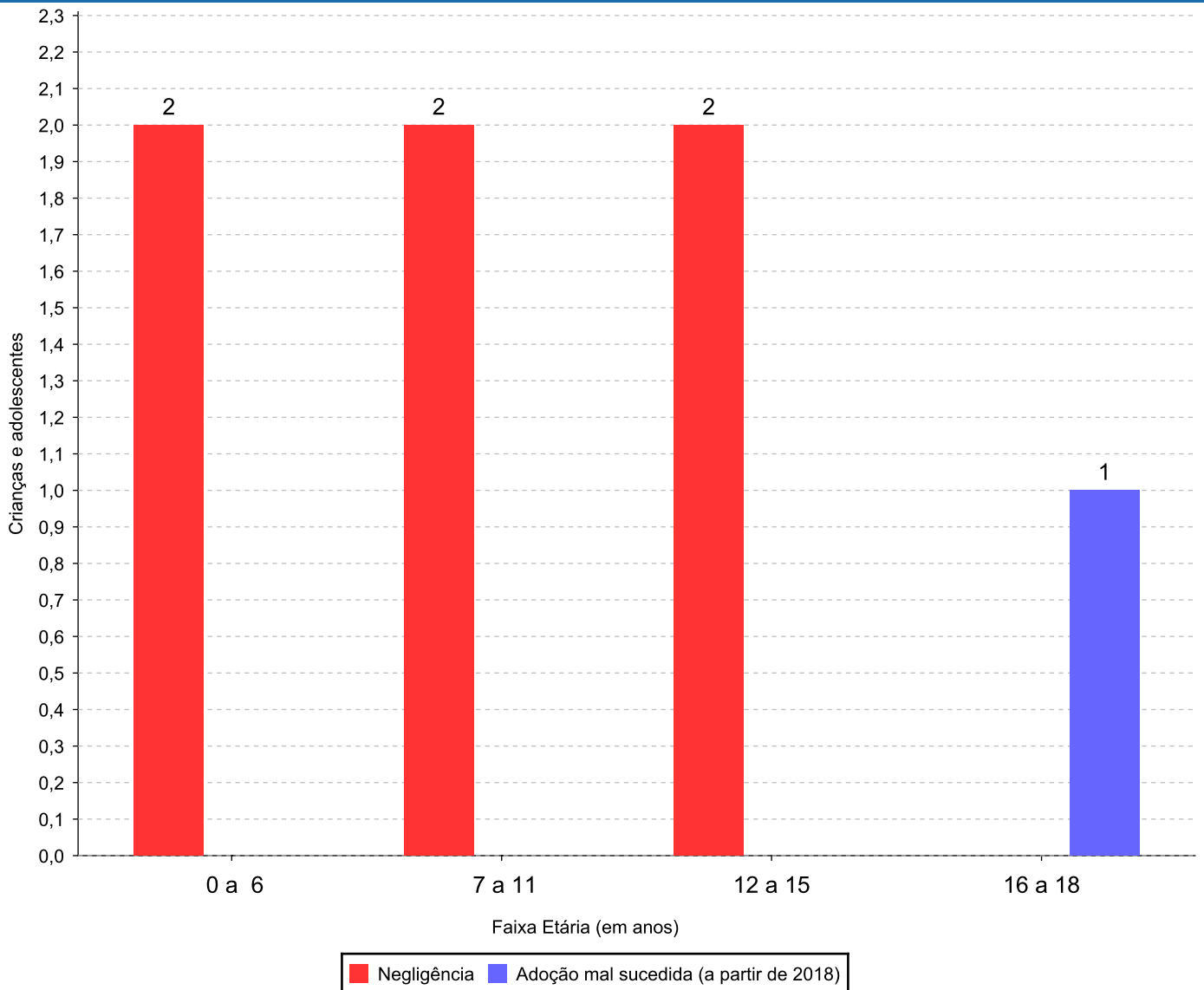
Motivo	nº de c/a	%	feminino	masculino
Negligência	6	85,71	2	4
Adoção mal sucedida (a partir de 2018)	1	14,29	1	0
Total	7	100,00	3	4

Observação: A partir de 2018 o motivo "Devolução por tentativa de colocação familiar mal sucedida" foi desmembrado em "Adoção mal sucedida", "Guarda ou Tutela para terceiros mal sucedida" e "Guarda ou Tutela para família extensa mal sucedida".

Motivo de acolhimento por faixa etária (% do motivo em cada faixa).

Motivo	nº de c/a	%	0 a 6	%	7 a 11	%	12 a 15	%	16 a 18	%
Negligência	6	85,71	2	100,00	2	100,00	2	100,00	0	0,00
Adoção mal sucedida (a partir de 2018)	1	14,29	0	0,00	0	0,00	0	0,00	1	100,00
Total	7	100,00	2	100,00	2	100,00	2	100,00	1	100,00

Motivos de acolhimento com maior incidência para cada faixa etária.



Observação: A partir de 2018 o motivo "Devolução por tentativa de colocação familiar mal sucedida" foi desmembrado em "Adoção mal sucedida", "Guarda ou Tutela para terceiros mal sucedida" e "Guarda ou Tutela para família extensa mal sucedida".

Motivo de acolhimento por faixa etária (% da faixa em cada motivo).

Motivo	nº de c/a	0 a 6	%	7 a 11	%	12 a 15	%	16 a 18	%
Negligência	6	2	33,33	2	33,33	2	33,33	0	0,00
Adoção mal sucedida (a partir de 2018)	1	0	0,00	0	0,00	0	0,00	1	100,00
Total	7	2	28,57	2	28,57	2	28,57	1	14,29

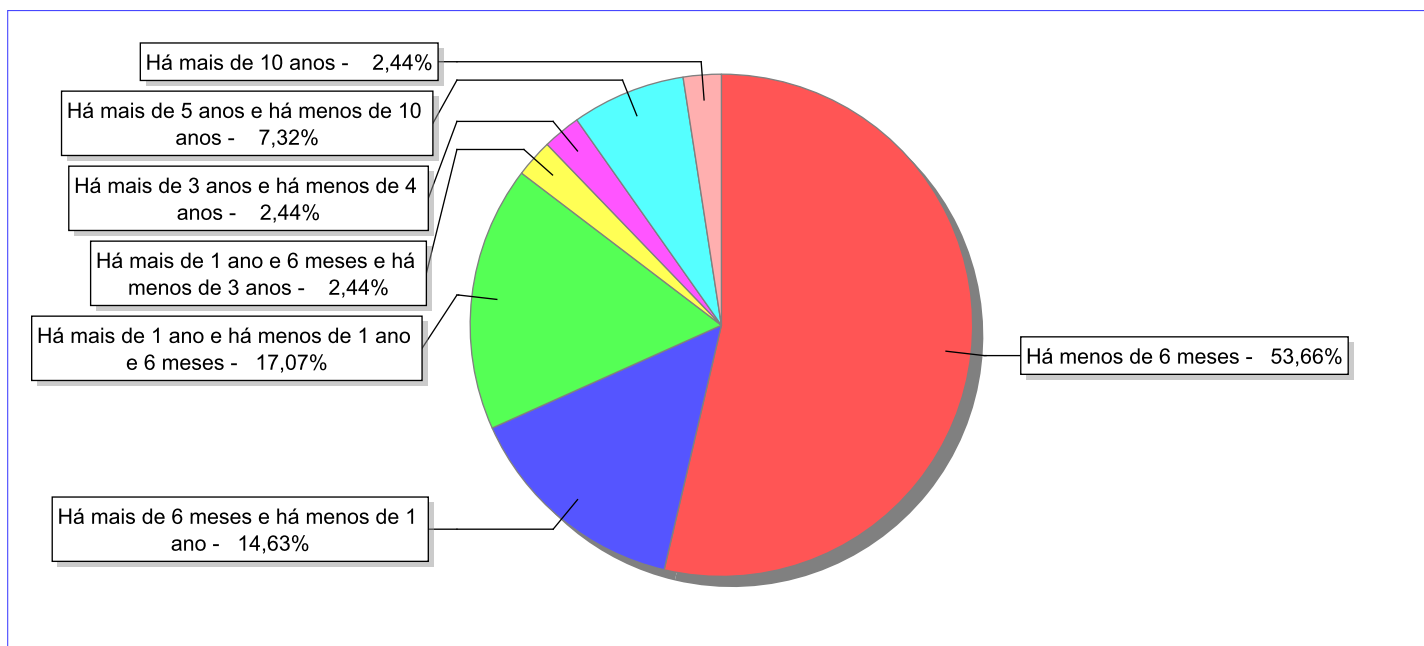
Observação: A partir de 2018 o motivo "Devolução por tentativa de colocação familiar mal sucedida" foi desmembrado em "Adoção mal sucedida", "Guarda ou Tutela para terceiros mal sucedida" e "Guarda ou Tutela para família extensa mal sucedida".

Tempo de institucionalização das crianças e adolescentes que se desligaram (*) do regime de acolhimento institucional ou familiar.

(*) Refere-se a crianças e adolescentes desligados a partir de 2008 e que não foram acolhidos novamente.

C/A desligados	nº de c/a	%
Há menos de 6 meses	22	53,66
Há mais de 6 meses e há menos de 1 ano	6	14,63
Há mais de 1 ano e há menos de 1 ano e 6 meses	7	17,07
Há mais de 1 ano e 6 meses e há menos de 3 anos	1	2,44
Há mais de 3 anos e há menos de 4 anos	1	2,44
Há mais de 5 anos e há menos de 10 anos	3	7,32
Há mais de 10 anos	1	2,44
Total	41	100,00

Percentual – tempo de acolhimento.



Motivo de desligamento.

Motivo	nº de c/a	%	feminino	masculino
Reintegração aos genitores	27	65,85	13	14
Maioridade	6	14,63	5	1
Guarda ou tutela para família extensa (a partir de 2018)	6	14,63	4	2
Colocação em família substituta (Desativado e Desmembrado em 2018)	1	2,44	1	0
Evasão	1	2,44	0	1
Total	41	100,00	23	18

Observação: A partir de 2018 o motivo "Colocação em família substituta" foi desmembrado em "Adoção", Guarda ou Tutela para terceiros" e "Guarda ou Tutela para família extensa".

Dos indicadores que podem contribuir para a definição da situação jurídica das crianças e adolescentes acolhidos.

Relação entre visitação e Ação de Destituição do Poder Familiar (ADPF).

Detalhamento da visitação	número de c/a	%	número de c/a com ADPF	% de c/a com ADPF	número de c/a sem ADPF	% de c/a sem ADPF
quinzenal	4	57,14	0	0,00	4	100,00
sem visita	3	42,86	0	0,00	3	100,00
Total	7	100,00	0	0,00	7	100,00

Faixa etária das crianças e adolescentes sem visita.

Faixa Etária	número de c/a	%	número de c/a com ADPF	% de c/a com ADPF	número de c/a sem ADPF	% de c/a sem ADPF
7 a 11	2	66,67	0	0,00	2	100,00
16 a 18	1	33,33	0	0,00	1	100,00
Total	3	100,00	0	0,00	3	100,00

Vínculos biológicos das crianças e adolescentes acolhidos

Situação	número de c/a	%	número de c/a com ADPF	% de c/a com ADPF	número de c/a sem ADPF	% de c/a sem ADPF
Pai e/ou mãe vivo(s)	6	85,71	0	0,00	6	100,00
Órfãos	1	14,29	0	0,00	1	100,00
Total	7	100,00	0	0,00	7	100,00

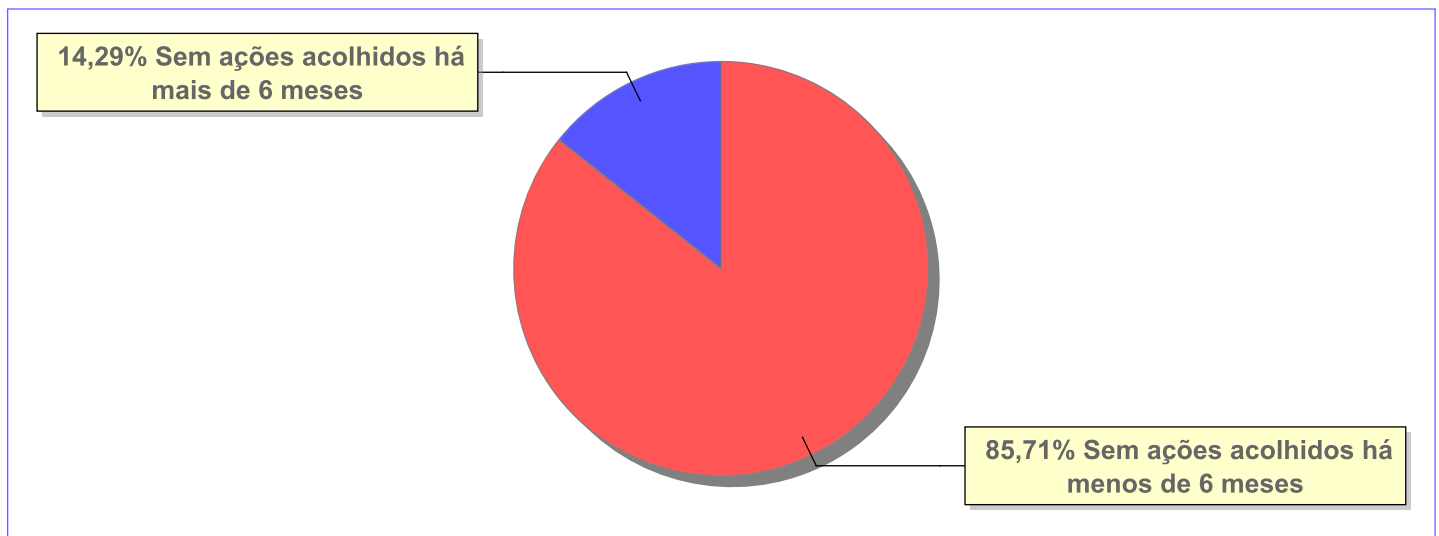
Perfil dos Aptos à adoção

Critério	Órfãos	ADPF	Pais Desconhecidos	Entrega Voluntária	Total
Sexo					
Feminino	1	0	0	0	1
Total	1	0	0	0	1
Faixa Etária					
16 a 18	1	0	0	0	1
Total	1	0	0	0	1
Tempo de Acolhimento					
Há mais de 1 ano e 6 meses e há menos de 3 anos	1	0	0	0	1
Total	1	0	0	0	1
Deficiências					
Não	1	0	0	0	1
Total	1	0	0	0	1
Doenças					
Não	1	0	0	0	1
Total	1	0	0	0	1
Cor/Raça					
Preta	1	0	0	0	1
Raça Negra	1	0	0	0	1
Total	1	0	0	0	1

Panorama e detalhamento da situação das crianças e adolescentes no sistema de justiça

Critério	número de c/a	%
Panorama da situação da c/a no sistema de justiça		
Sem ações judiciais	7	100,00
Total	7	100,00
Acompanhamento no âmbito da PJIJ de crianças e adolescentes sem ações		
Sem P.A. acolhidos há mais de 6 meses	1	14,29
Sem P.A. acolhidos há menos de 6 meses	6	85,71
Total	7	100,00
Acompanhamento no âmbito do Poder Judiciário		
com procedimentos judiciais	2	28,57
sem ações e sem procedimentos judiciais	5	71,43
Total	7	100,00

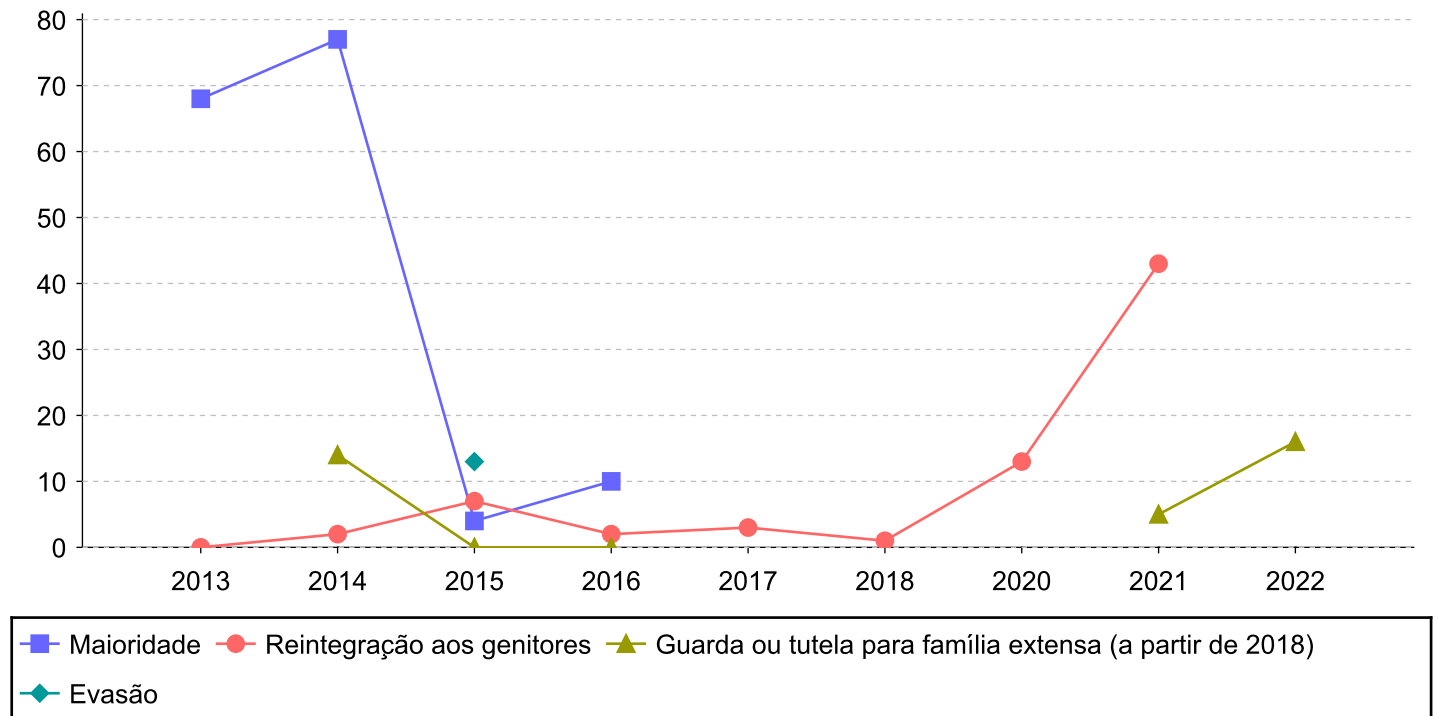
Distribuição percentual de ações.



Evolução do tempo médio de acolhimento (em meses) das c/a desligadas

Motivo do Desligamento	Média	2013	2014	2015	2016	2017	2018	2019	2020	2021	2022
Reintegração aos genitores	8	0	2	7	2	3	1	-	13	43	-
Guarda ou tutela para família extensa (a partir de 2018)	6	-	14	0	0	-	-	-	-	5	16
Maioridade	40	68	77	4	10	-	-	-	-	-	-
Evasão	13	-	-	13	-	-	-	-	-	-	-

Evolução do tempo médio de acolhimento das c/a desligadas (principais motivos)



Distribuição da população infantojuvenil acolhida

Total das serviços de acolhimento institucional e Equipe de acompanhamento do Projeto Família Acolhedora (CREAS), das crianças e adolescentes inseridos nesses regimes, das crianças e adolescentes aptos à adoção, das crianças e adolescentes sem registro civil de nascimento e das crianças e adolescentes sem visita.

Atendimento	número de serviços	número de c/a	% de c/a no Estado	aptos à adoção	% aptos à adoção	Sem RCN	Sem Visita
TRÊS RIOS	1	9	100,00	0	0,00	0	2
Serviço de Acolhimento Institucional/ Modalidade Abrigo Institucional	1	9	100,00	0	0,00	0	2

Origem da população infantojuvenil acolhida no Município.

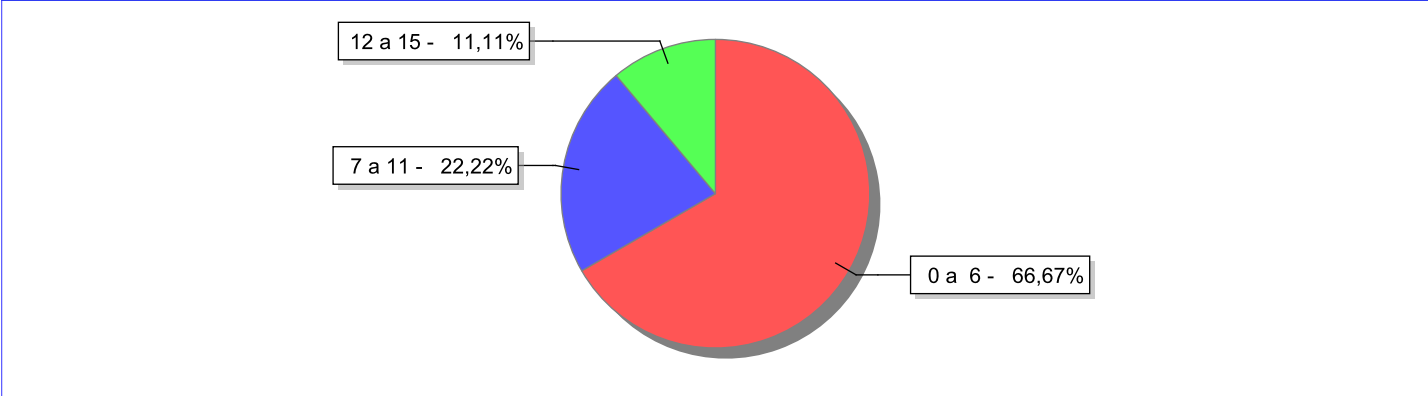
Município	Acolhidos	%
Três Rios	8	88,89
Areal	1	11,11
Total	9	100,00

Indicadores de faixa etária, sexo, cor/raça e escolaridade das crianças e adolescentes acolhidos.

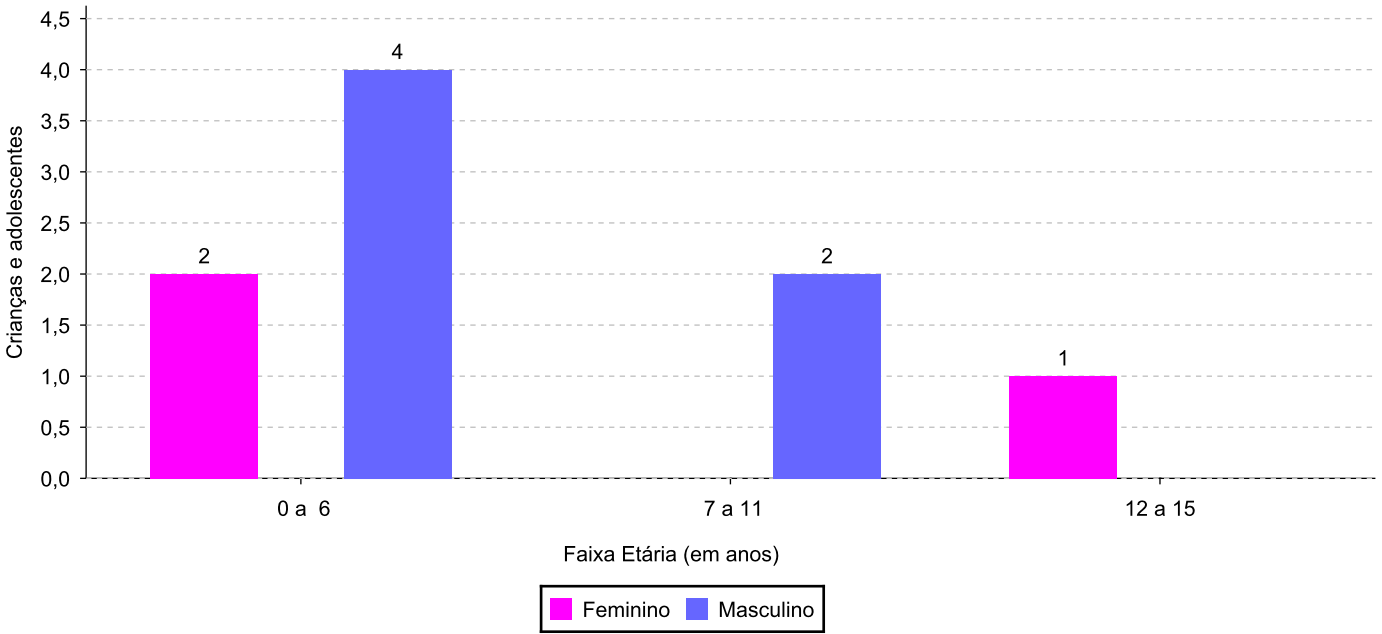
Faixa etária e sexo das crianças e adolescentes acolhidos.

Faixa etária	número de c/a	%	feminino	masculino
0 a 6	6	66,67	2	4
7 a 11	2	22,22	0	2
12 a 15	1	11,11	1	0
Total	9	100,00	3	6

Percentual de crianças e adolescentes acolhidos por faixa etária.



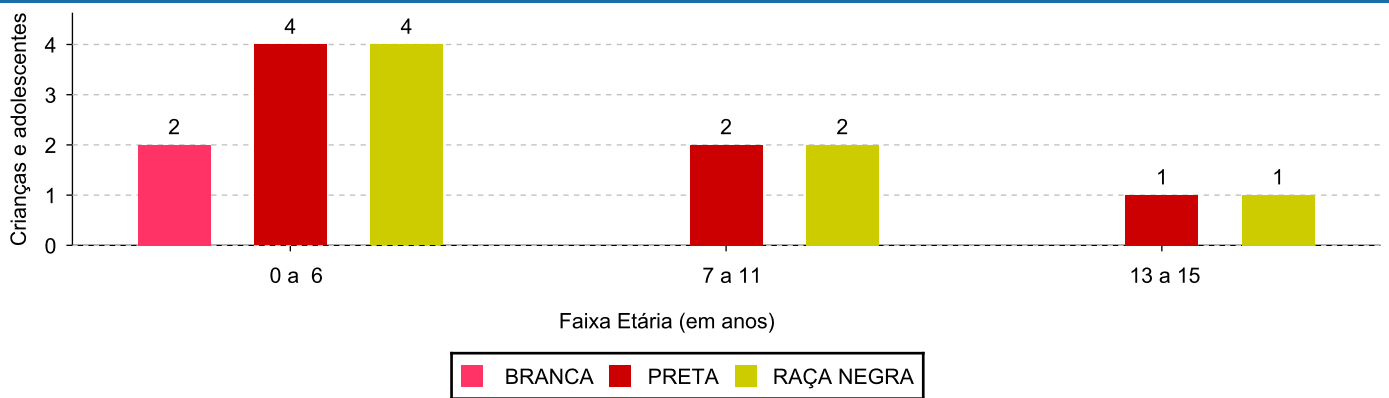
Distribuição das crianças e adolescentes acolhidos por sexo e faixa etária.



Cor/raça e faixa etária das crianças e adolescentes acolhidos.

Faixa Etária	nº de c/a	%	Branca	Amarela	Preta	Parda	Raça Negra	Indígena	Ignorado
0 a 6	6	66,67	2	0	4	0	4	0	0
7 a 11	2	22,22	0	0	2	0	2	0	0
12 a 15	1	11,11	0	0	1	0	1	0	0
Total	9	100,00	2	0	7	0	7	0	0

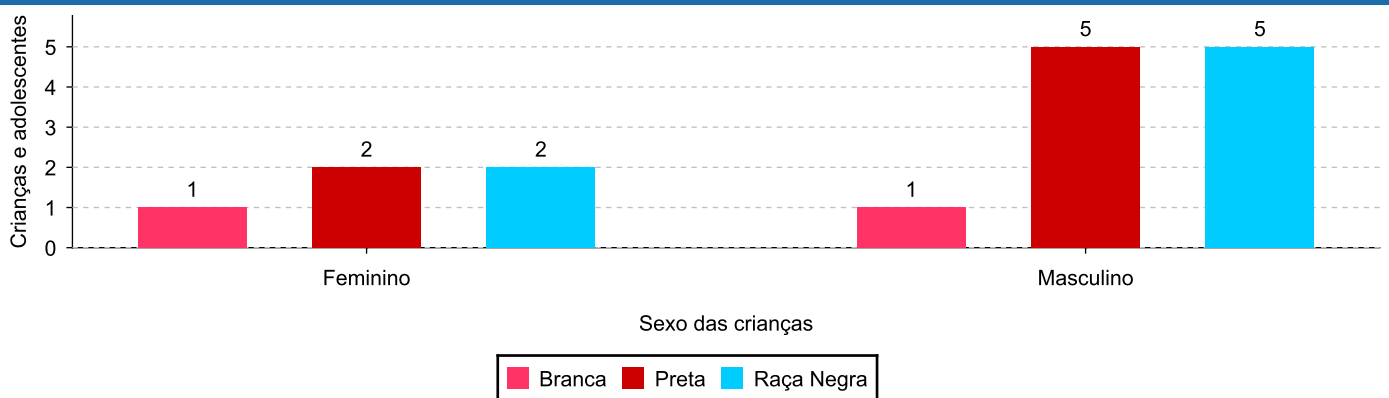
Distribuição das crianças e adolescentes acolhidos por cor/raça e faixa etária.



Cor/Raça e sexo das crianças e adolescentes acolhidos.

Cor/raça	número de c/a	%	feminino	masculino
Raça Negra	7	77,78	2	5
Preta	7	77,78	2	5
Branca	2	22,22	1	1
Total	9	100,00	3	6

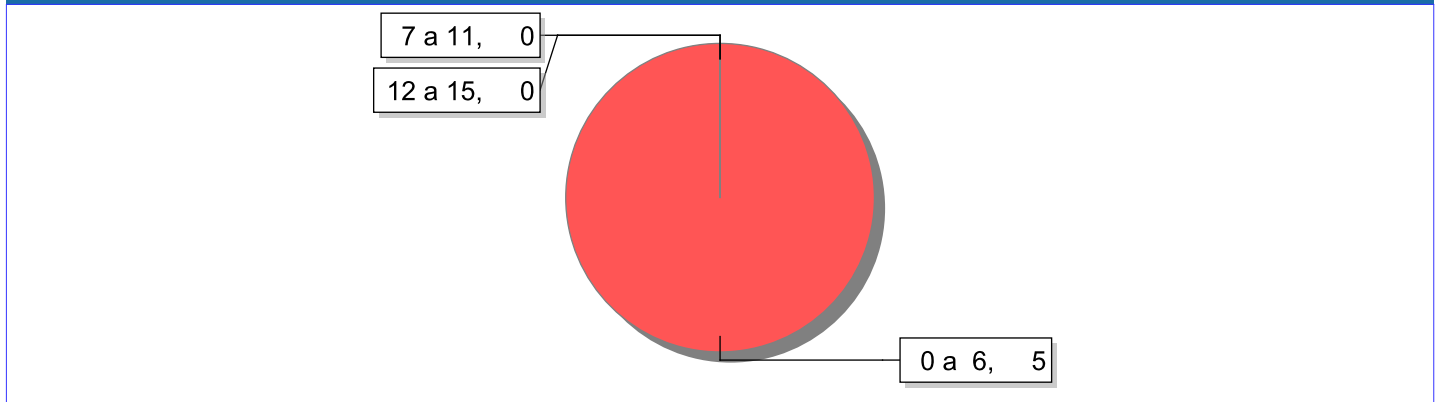
Distribuição das crianças e adolescentes acolhidos por cor/raça e sexo.



Escolaridade das crianças e adolescentes acolhidos, por faixa etária.

Faixa etária	Estuda	%	Não Estuda	%	Total	%
0 a 6	1	16,67	5	83,33	6	100,00
7 a 11	2	100,00	0	0,00	2	100,00
12 a 15	1	100,00	0	0,00	1	100,00
Total	4	44,44	5	55,56	9	100,00

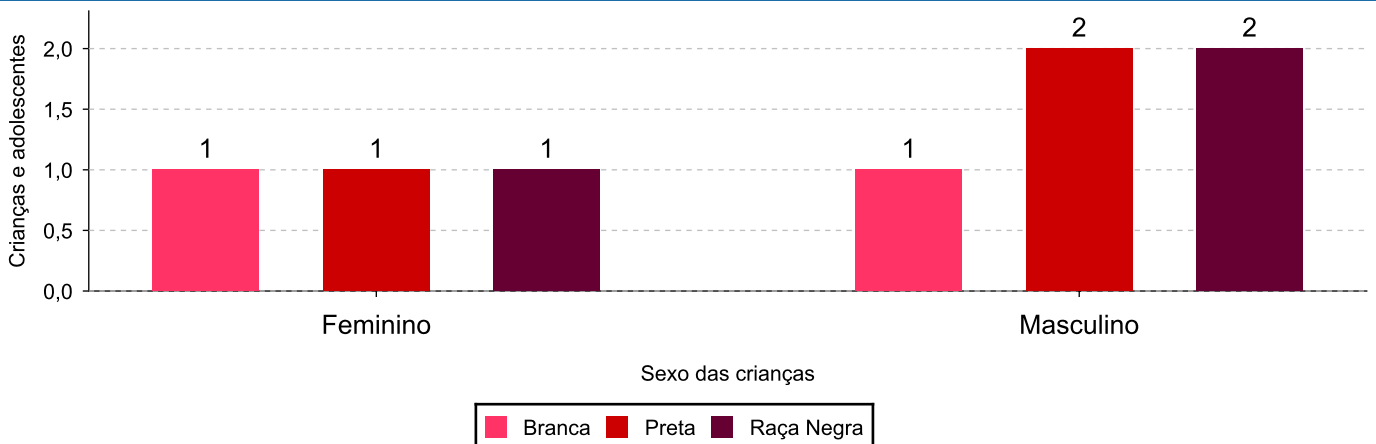
Faixas etárias (em números) das crianças e adolescentes que não estudam.



Indicadores de cor/raça e sexo das crianças e adolescentes acolhidos que não estudam.

Cor/Raça	número de c/a	%	feminino	masculino
Preta	3	60,00	1	2
Raça Negra	3	60,00	1	2
Branca	2	40,00	1	1
Total	5	100,00	2	3

Cor/Raça e sexo das crianças e adolescentes que não estudam.



Dos indicadores de deficiência e saúde.

Crianças e Adolescentes portadores de necessidades especiais.

Apresentam deficiência	número de c/a	%
Não	9	100,00
Total	9	100,00

Crianças e Adolescentes acolhidos que necessitam de tratamento de saúde especial.

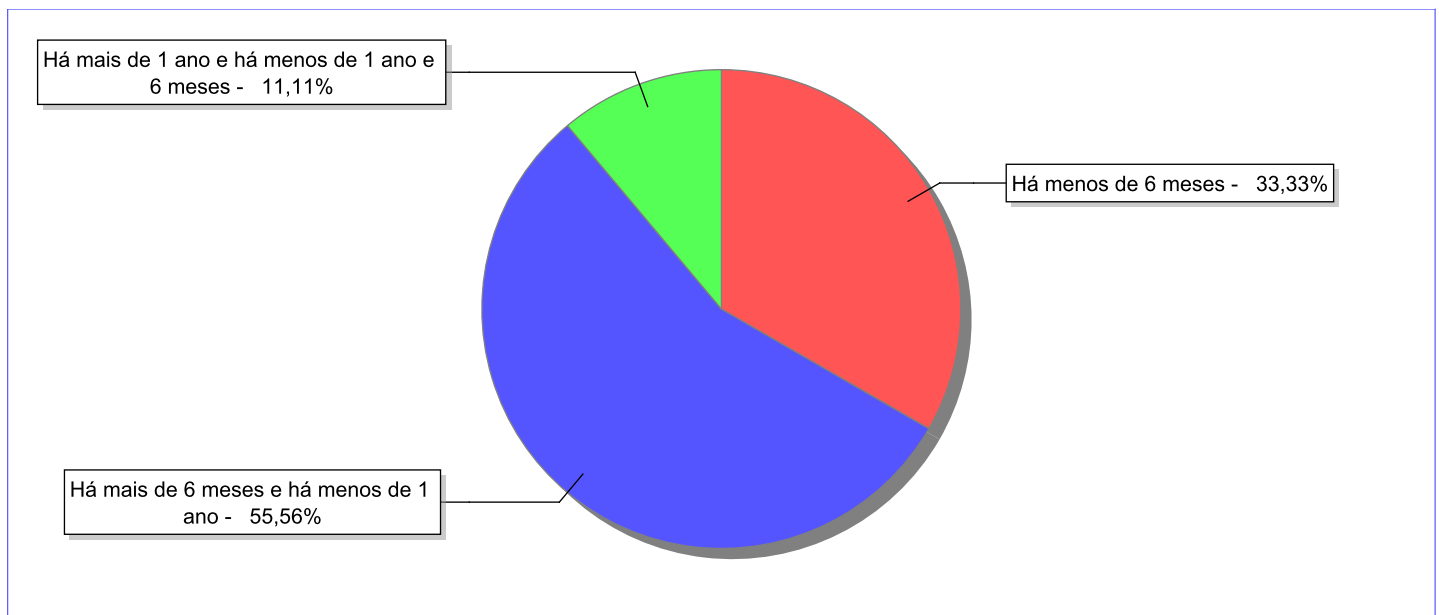
Necessidade de tratamento de saúde especial	número de c/a	%
Não	9	100,00
Total	9	100,00

Dos indicadores de período e motivo de acolhimento / desligamento.

Tempo de institucionalização das crianças e adolescentes que se encontram em regime de acolhimento institucional ou familiar.

C/A acolhidos	nº de c/a	%
Há menos de 6 meses	3	33,33
Há mais de 6 meses e há menos de 1 ano	5	55,56
Há mais de 1 ano e há menos de 1 ano e 6 meses	1	11,11
Total	9	100,00

Percentual – tempo de acolhimento.



Motivo de acolhimento.

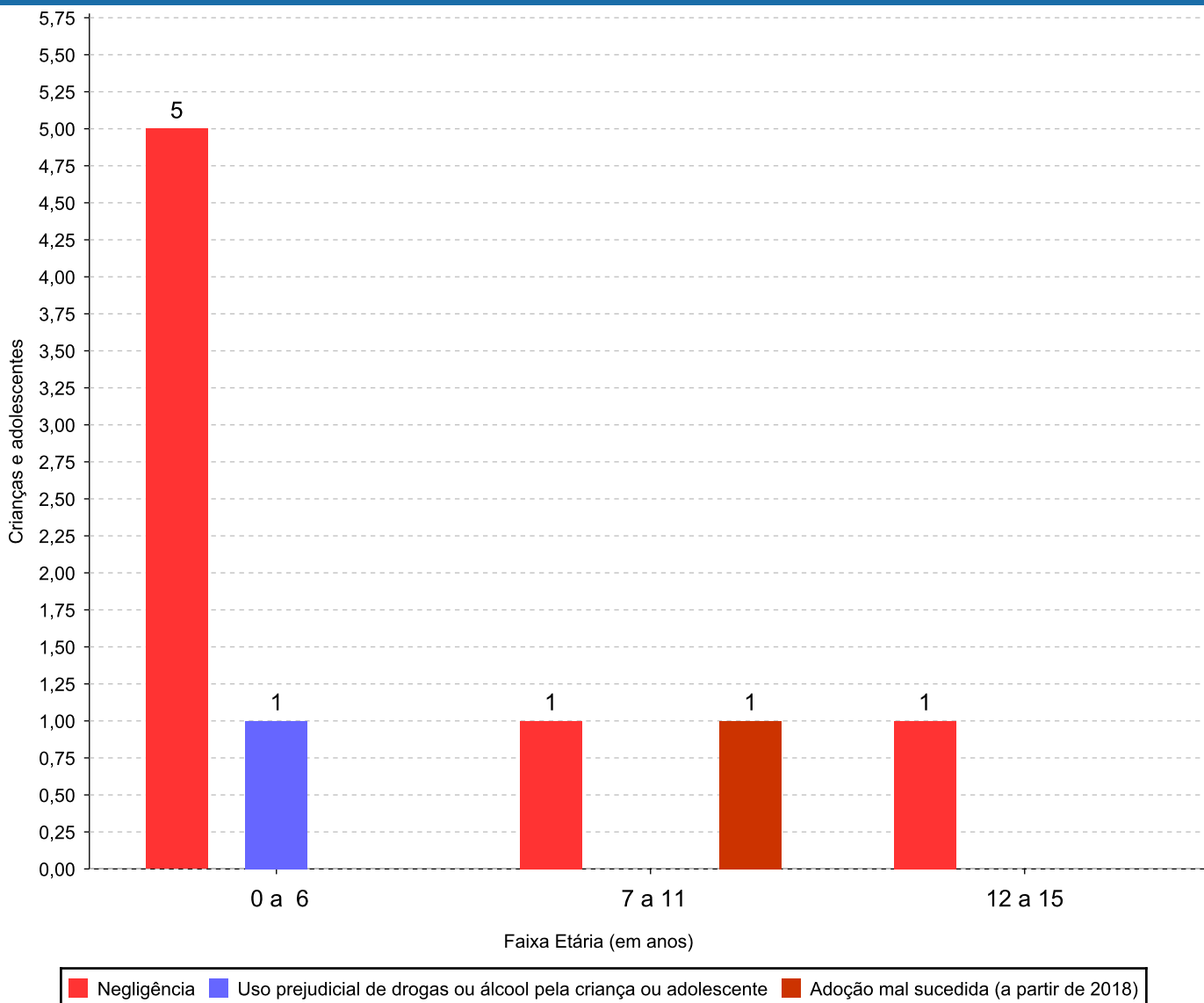
Motivo	nº de c/a	%	feminino	masculino
Negligência	7	77,78	3	4
Uso prejudicial de drogas ou álcool pela criança ou adolescente	1	11,11	0	1
Adoção mal sucedida (a partir de 2018)	1	11,11	0	1
Total	9	100,00	3	6

Observação: A partir de 2018 o motivo "Devolução por tentativa de colocação familiar mal sucedida" foi desmembrado em "Adoção mal sucedida", "Guarda ou Tutela para terceiros mal sucedida" e "Guarda ou Tutela para família extensa mal sucedida".

Motivo de acolhimento por faixa etária (% do motivo em cada faixa).

Motivo	nº de c/a	%	0 a 6	%	7 a 11	%	12 a 15	%	16 a 18	%
Negligência	7	77,78	5	83,33	1	50,00	1	100,00	0	
Uso prejudicial de drogas ou álcool pela criança ou adolescente	1	11,11	1	16,67	0	0,00	0	0,00	0	
Adoção mal sucedida (a partir de 2018)	1	11,11	0	0,00	1	50,00	0	0,00	0	
Total	9	100,00	6	100,00	2	100,00	1	100,00	0	100,00

Motivos de acolhimento com maior incidência para cada faixa etária.



Observação: A partir de 2018 o motivo "Devolução por tentativa de colocação familiar mal sucedida" foi desmembrado em "Adoção mal sucedida", "Guarda ou Tutela para terceiros mal sucedida" e "Guarda ou Tutela para família extensa mal sucedida".

Motivo de acolhimento por faixa etária (% da faixa em cada motivo).

Motivo	nº de c/a	0 a 6	%	7 a 11	%	12 a 15	%	16 a 18	%
Negligência	7	5	71,43	1	14,29	1	14,29	0	0,00
Uso prejudicial de drogas ou álcool pela criança ou adolescente	1	1	100,00	0	0,00	0	0,00	0	0,00
Adoção mal sucedida (a partir de 2018)	1	0	0,00	1	100,00	0	0,00	0	0,00
Total	9	6	66,66	2	22,22	1	11,11	0	0,01

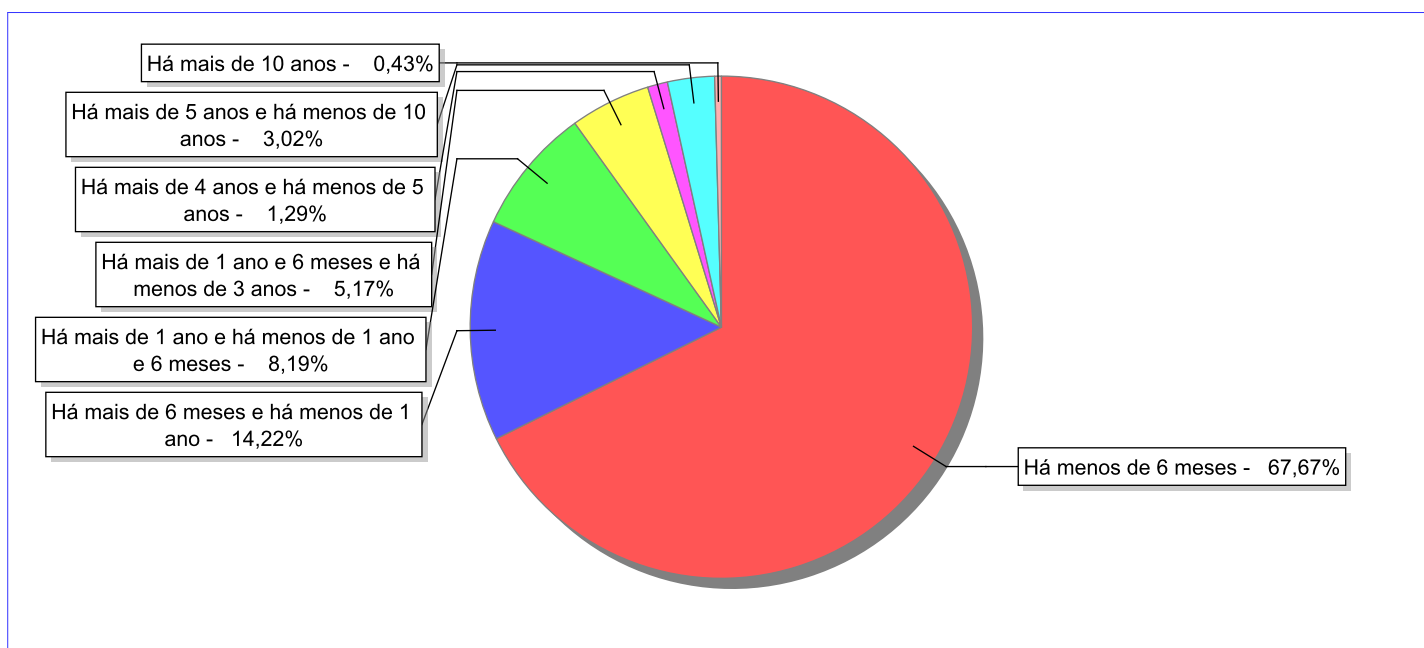
Observação: A partir de 2018 o motivo "Devolução por tentativa de colocação familiar mal sucedida" foi desmembrado em "Adoção mal sucedida", "Guarda ou Tutela para terceiros mal sucedida" e "Guarda ou Tutela para família extensa mal sucedida".

Tempo de institucionalização das crianças e adolescentes que se desligaram (*) do regime de acolhimento institucional ou familiar.

(*) Refere-se a crianças e adolescentes desligados a partir de 2008 e que não foram acolhidos novamente.

C/A desligados	nº de c/a	%
Há menos de 6 meses	157	67,67
Há mais de 6 meses e há menos de 1 ano	33	14,22
Há mais de 1 ano e há menos de 1 ano e 6 meses	19	8,19
Há mais de 1 ano e 6 meses e há menos de 3 anos	12	5,17
Há mais de 4 anos e há menos de 5 anos	3	1,29
Há mais de 5 anos e há menos de 10 anos	7	3,02
Há mais de 10 anos	1	0,43
Total	232	100,00

Percentual – tempo de acolhimento.



Motivo de desligamento.

Motivo	nº de c/a	%	feminino	masculino
Reintegração aos genitores	94	40,52	53	41
Colocação em família substituta (Desativado e Desmembrado em 2018)	47	20,26	21	26
Guarda ou tutela para família extensa (a partir de 2018)	39	16,81	19	20
Adoção (a partir de 2018)	19	8,19	6	13
Guarda ou Tutela para terceiros (a partir de 2018)	15	6,47	0	15
Evasão	7	3,02	6	1
Transferência para outro regime de atendimento	6	2,59	1	5
Maioridade	3	1,29	2	1
Outros (Desativado em 2018)	1	0,43	1	0
Transferência para outro serviço de acolhimento institucional	1	0,43	1	0
Total	232	100,00	110	122

Observação: A partir de 2018 o motivo "Colocação em família substituta" foi desmembrado em "Adoção", Guarda ou Tutela para terceiros" e "Guarda ou Tutela para família extensa".

Dos indicadores que podem contribuir para a definição da situação jurídica das crianças e adolescentes acolhidos.

Relação entre visitação e Ação de Destituição do Poder Familiar (ADPF).

Detalhamento da visitação	número de c/a	%	número de c/a com ADPF	% de c/a com ADPF	número de c/a sem ADPF	% de c/a sem ADPF
semanal	7	77,78	0	0,00	7	100,00
sem visita	2	22,22	1	50,00	1	50,00
Total	9	100,00	1	11,11	8	88,89

Faixa etária das crianças e adolescentes sem visita.

Faixa Etária	número de c/a	%	número de c/a com ADPF	% de c/a com ADPF	número de c/a sem ADPF	% de c/a sem ADPF
0 a 6	1	50,00	0	0,00	1	100,00
7 a 11	1	50,00	1	100,00	0	0,00
Total	2	100,00	1	50,00	1	50,00

Vínculos biológicos das crianças e adolescentes acolhidos

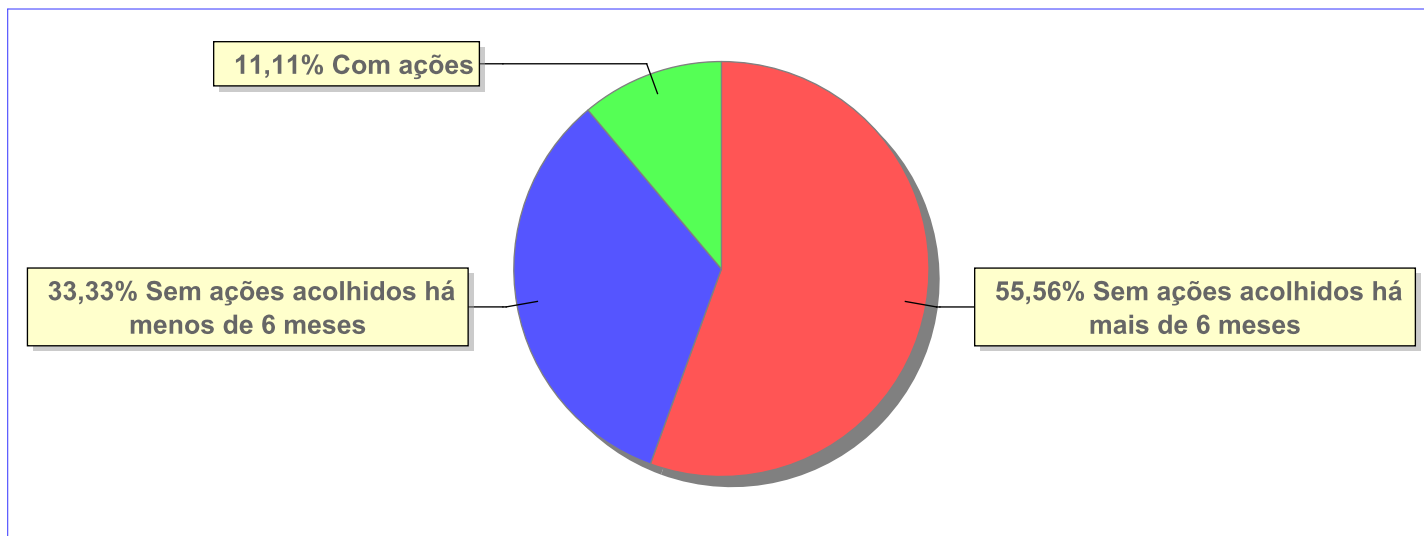
Situação	número de c/a	%	número de c/a com ADPF	% de c/a com ADPF	número de c/a sem ADPF	% de c/a sem ADPF
Pai e/ou mãe vivo(s)	9	100,00	1	11,11	8	88,89
Total	9	100,00	1	11,11	8	88,89

Não há Aptos à adoção neste município

Panorama e detalhamento da situação das crianças e adolescentes no sistema de justiça

Critério	número de c/a	%
Panorama da situação da c/a no sistema de justiça		
Com ações judiciais	1	11,11
Sem ações judiciais	8	88,89
Total	9	100,00
Acompanhamento no âmbito da PJJ de crianças e adolescentes sem ações		
Sem P.A. acolhidos há mais de 6 meses	5	62,50
Sem P.A. acolhidos há menos de 6 meses	3	37,50
Total	8	100,00
Acompanhamento no âmbito do Poder Judiciário		
com ações judiciais	1	11,11
sem ações e sem procedimentos judiciais	8	88,89
Total	9	100,00

Distribuição percentual de ações.

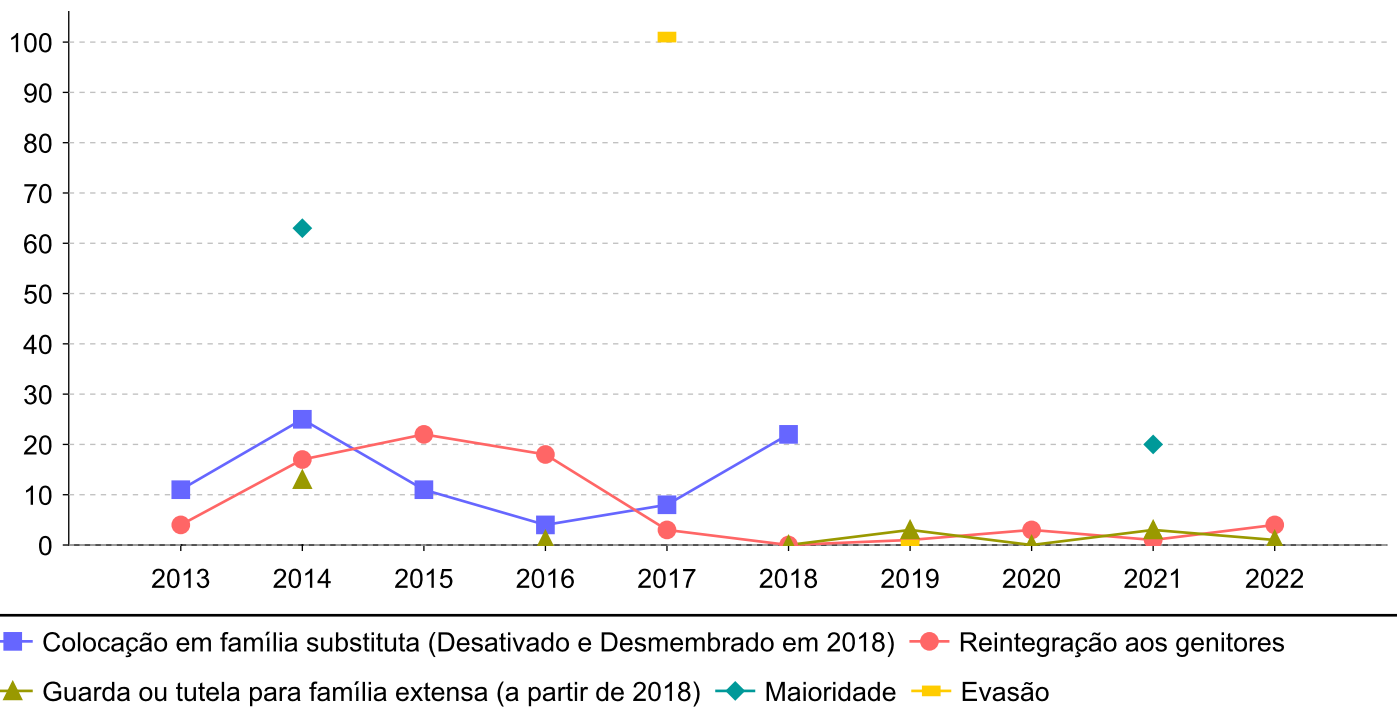


Ações Judiciais	nº de ações	%
Ação de Destituição do Poder Familiar	1	100,00
Total	1	100,00

Evolução do tempo médio de acolhimento (em meses) das c/a desligadas

Motivo do Desligamento	Média	2013	2014	2015	2016	2017	2018	2019	2020	2021	2022
Reintegração aos genitores	7	4	17	22	18	3	0	1	3	1	4
Guarda ou tutela para família extensa (a partir de 2018)	4	-	13	-	1	-	0	3	0	3	1
Colocação em família substituta (Desativado e Desmembrado em 2018)	15	11	25	11	4	8	22	-	-	-	-
Adoção (a partir de 2018)	6	-	-	-	-	-	-	4	5	6	10
Guarda ou Tutela para terceiros (a partir de 2018)	4	-	-	-	-	-	32	0	-	8	2
Transferência para outro regime de atendimento	10	3	6	8	-	-	19	-	16	-	-
Evasão	67	-	-	-	-	101	-	0	-	-	-
Maioridade	42	-	63	-	-	-	-	-	-	20	-
Outros (Desativado em 2018)	99	-	99	-	-	-	-	-	-	-	-

Evolução do tempo médio de acolhimento das c/a desligadas (principais motivos)



Distribuição da população infantojuvenil acolhida

Total das serviços de acolhimento institucional e Equipe de acompanhamento do Projeto Família Acolhedora (CREAS), das crianças e adolescentes inseridos nesses regimes, das crianças e adolescentes aptos à adoção, das crianças e adolescentes sem registro civil de nascimento e das crianças e adolescentes sem visita.

Atendimento	número de serviços	número de c/a	% de c/a no Estado	aptos à adoção	% aptos à adoção	Sem RCN	Sem Visita
VALENÇA	1	5	100,00	0	0,00	0	1
Serviço de Acolhimento Institucional/ Modalidade Abrigo Institucional	1	5	100,00	0	0,00	0	1

Origem da população infantojuvenil acolhida no Município.

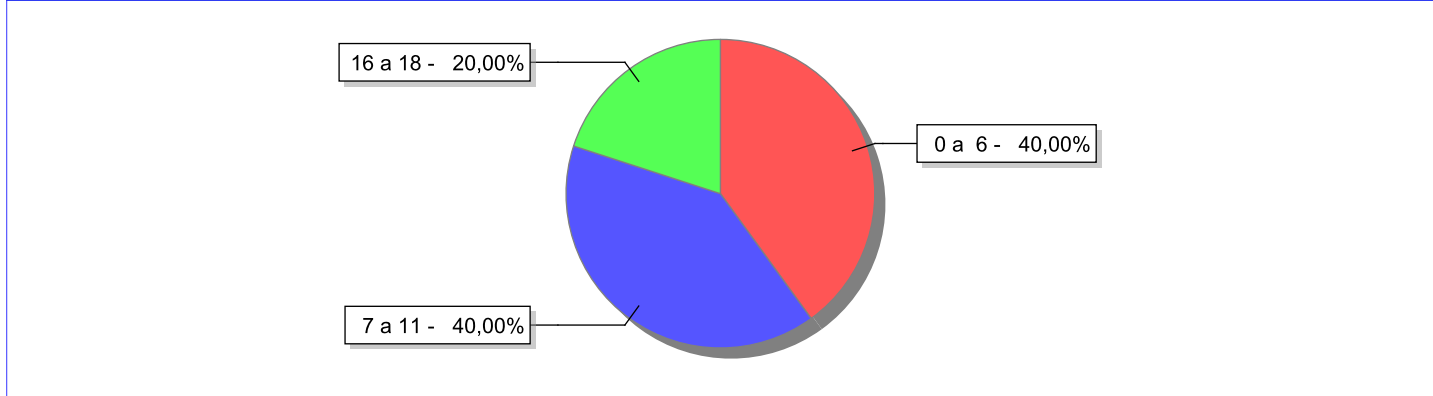
Município	Acolhidos	%
Valença	4	80,00
Duque de Caxias	1	20,00
Total	5	100,00

Indicadores de faixa etária, sexo, cor/raça e escolaridade das crianças e adolescentes acolhidos.

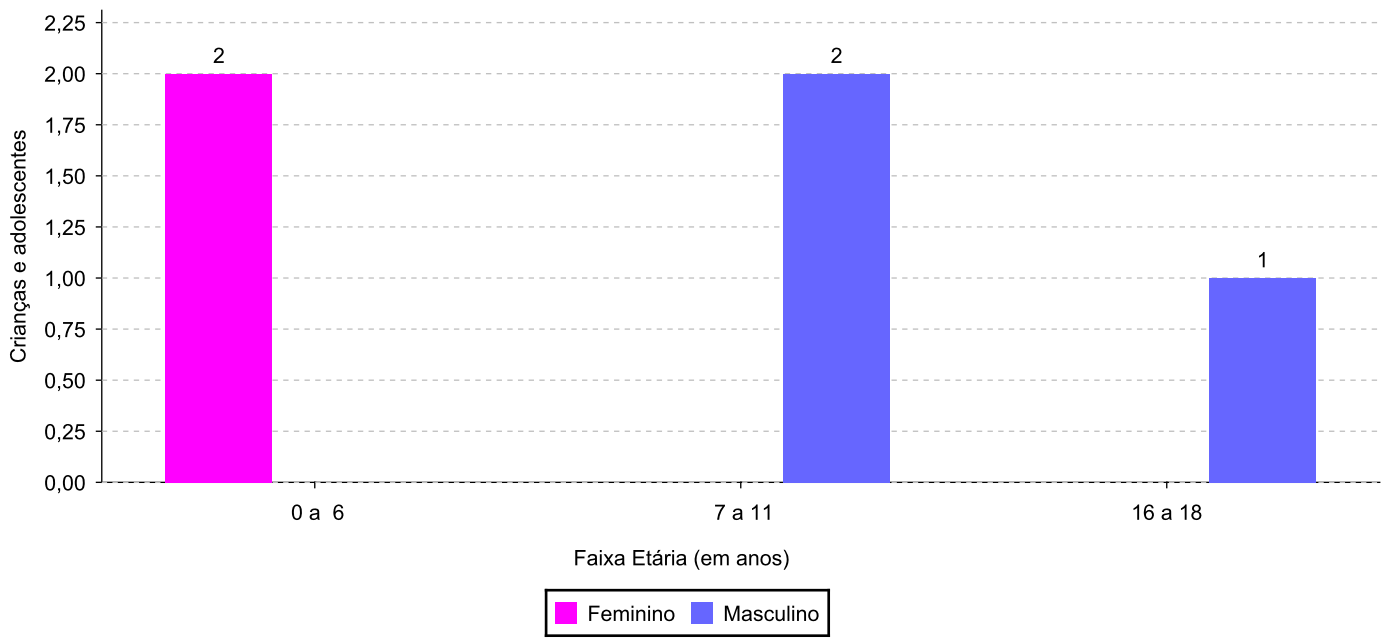
Faixa etária e sexo das crianças e adolescentes acolhidos.

Faixa etária	número de c/a	%	feminino	masculino
0 a 6	2	40,00	2	0
7 a 11	2	40,00	0	2
16 a 18	1	20,00	0	1
Total	5	100,00	2	3

Percentual de crianças e adolescentes acolhidos por faixa etária.



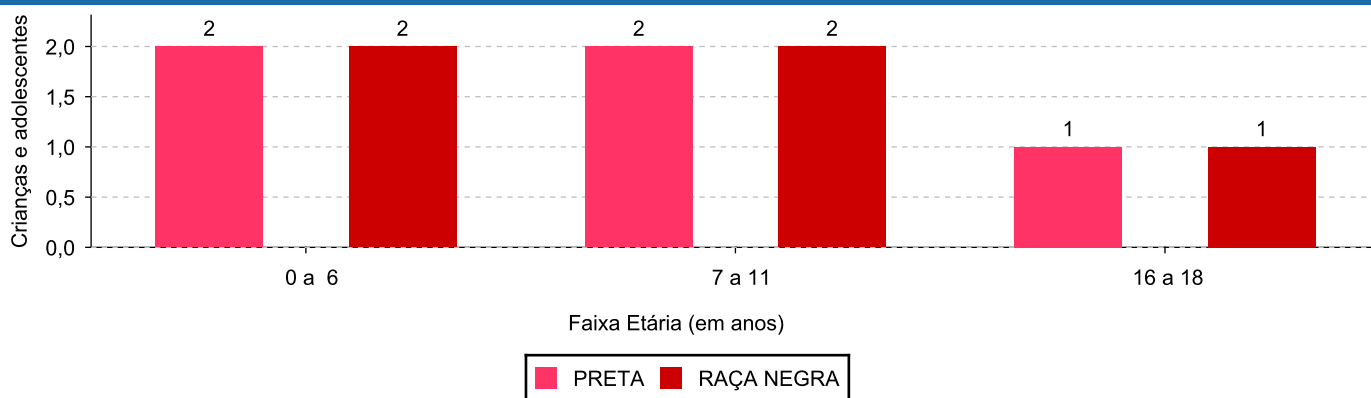
Distribuição das crianças e adolescentes acolhidos por sexo e faixa etária.



Cor/raça e faixa etária das crianças e adolescentes acolhidos.

Faixa Etária	nº de c/a	%	Branca	Amarela	Preta	Parda	Raça Negra	Indígena	Ignorado
0 a 6	2	40,00	0	0	2	0	2	0	0
7 a 11	2	40,00	0	0	2	0	2	0	0
16 a 18	1	20,00	0	0	1	0	1	0	0
Total	5	100,00	0	0	5	0	5	0	0

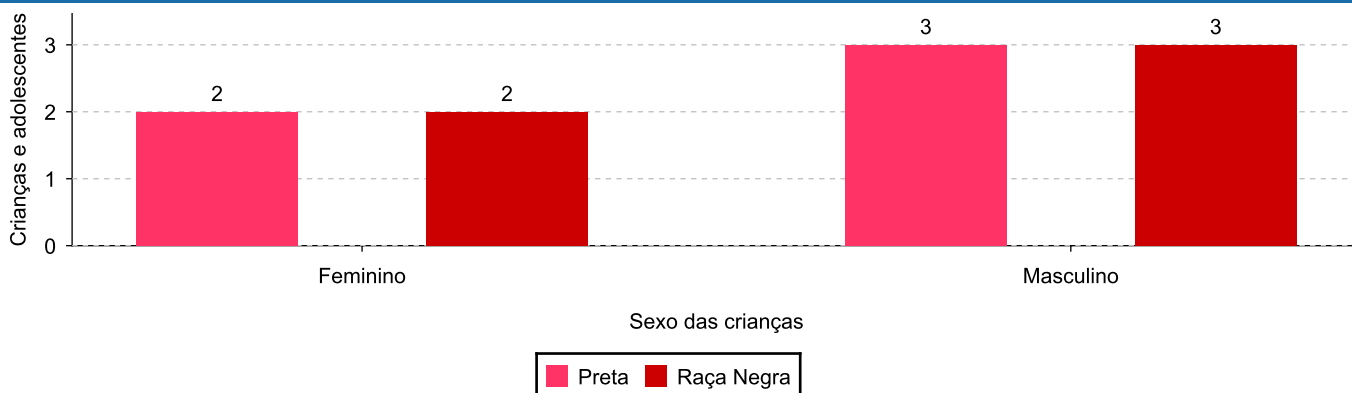
Distribuição das crianças e adolescentes acolhidos por cor/raça e faixa etária.



Cor/Raça e sexo das crianças e adolescentes acolhidos.

Cor/raça	número de c/a	%	feminino	masculino
Raça Negra	5	100,00	2	3
Preta	5	100,00	2	3
Total	5	100,00	2	3

Distribuição das crianças e adolescentes acolhidos por cor/raça e sexo.



Escolaridade das crianças e adolescentes acolhidos, por faixa etária.

Faixa etária	Estuda	%	Não Estuda	%	Total	%
0 a 6	2	100,00	0	0,00	2	100,00
7 a 11	2	100,00	0	0,00	2	100,00
16 a 18	1	100,00	0	0,00	1	100,00
Total	5	100,00	0	0,00	5	100,00

Dos indicadores de deficiência e saúde.
Crianças e Adolescentes portadores de necessidades especiais.

Apresentam deficiência	número de c/a	%
Não	5	100,00
Total	5	100,00

Crianças e Adolescentes acolhidos que necessitam de tratamento de saúde especial.

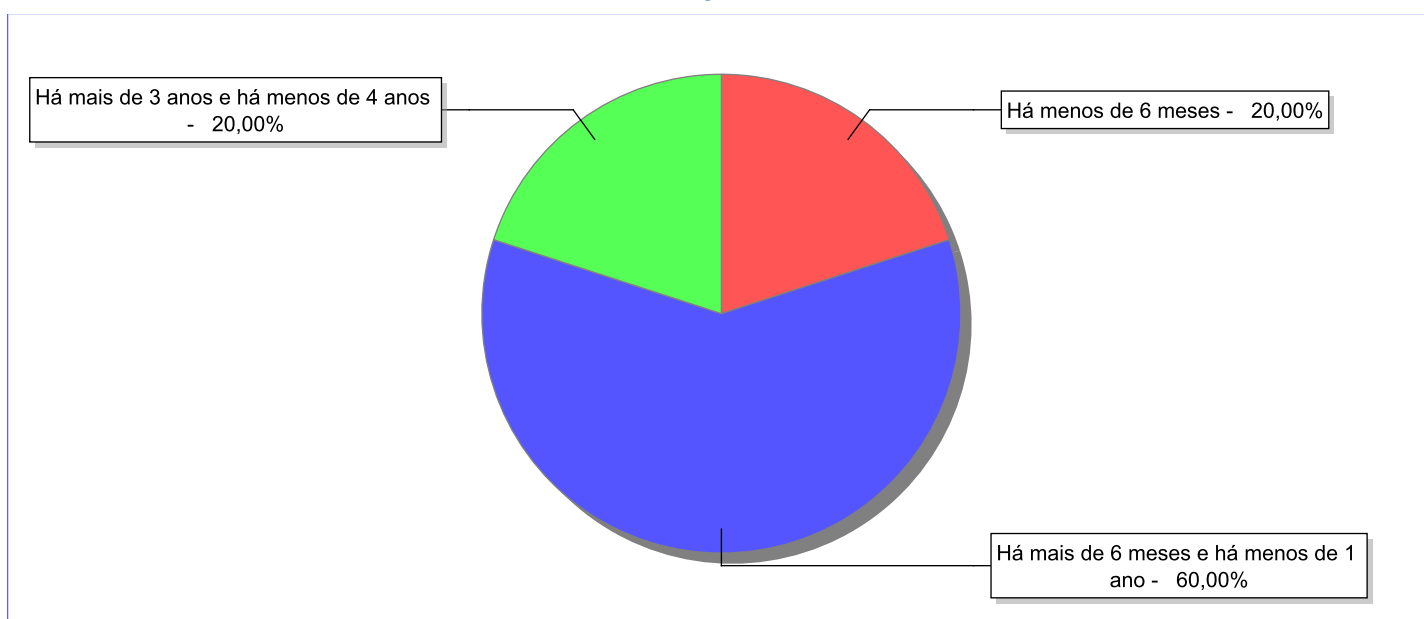
Necessidade de tratamento de saúde especial	número de c/a	%
Não	5	100,00
Total	5	100,00

Dos indicadores de período e motivo de acolhimento / desligamento.

Tempo de institucionalização das crianças e adolescentes que se encontram em regime de acolhimento institucional ou familiar.

C/A acolhidos	nº de c/a	%
Há menos de 6 meses	1	20,00
Há mais de 6 meses e há menos de 1 ano	3	60,00
Há mais de 3 anos e há menos de 4 anos	1	20,00
Total	5	100,00

Percentual – tempo de acolhimento.



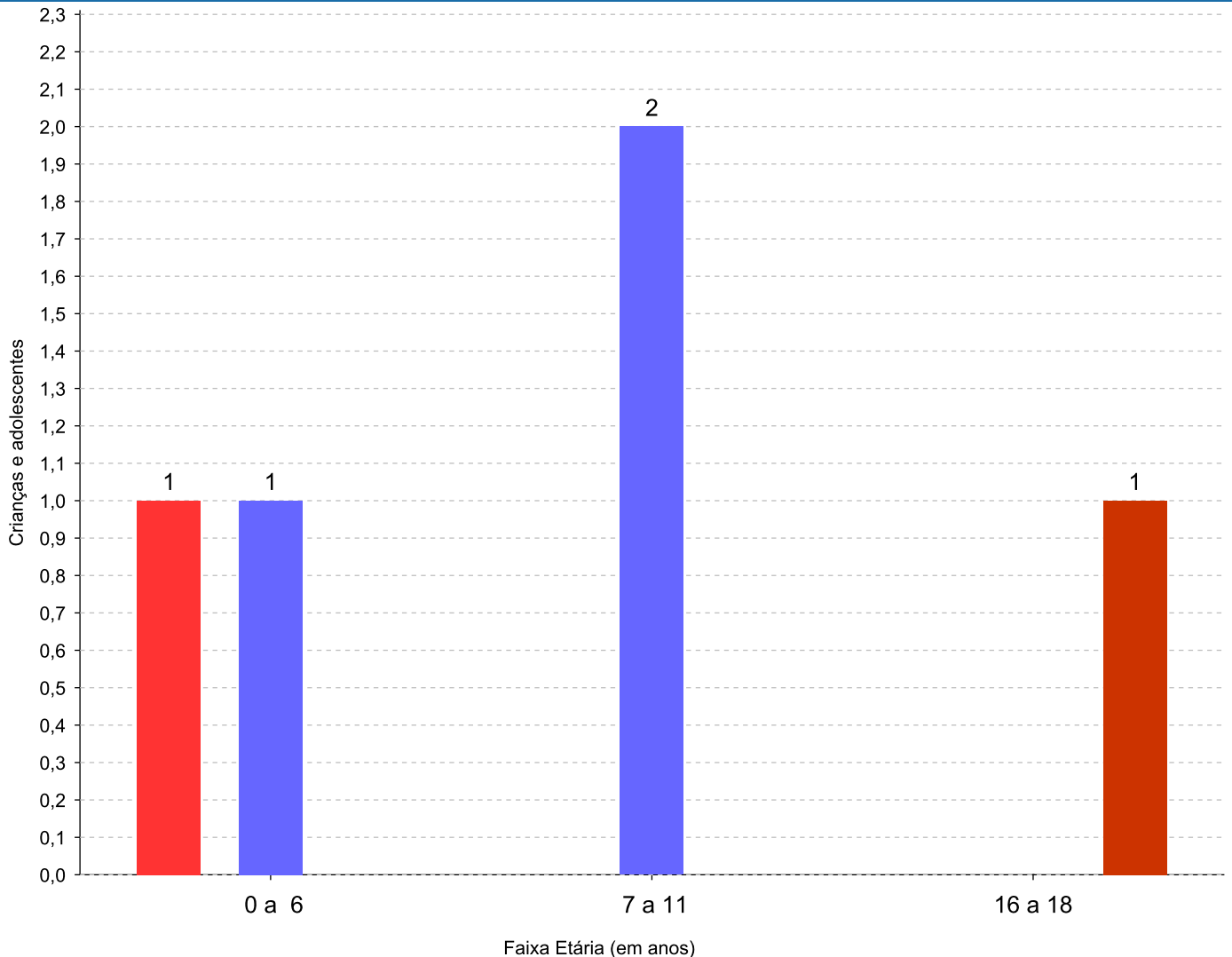
Motivo de acolhimento.

Motivo	nº de c/a	%	feminino	masculino
Negligência	3	60,00	1	2
Abuso sexual / Suspeita de abuso sexual	1	20,00	1	0
Guarda ou tutela para família extensa mal sucedida (a partir de 2018)	1	20,00	0	1
Total	5	100,00	2	3

Observação: A partir de 2018 o motivo "Devolução por tentativa de colocação familiar mal sucedida" foi desmembrado em "Adoção mal sucedida", "Guarda ou Tutela para terceiros mal sucedida" e "Guarda ou Tutela para família extensa mal sucedida".

Motivo de acolhimento por faixa etária (% do motivo em cada faixa).

Motivo	nº de c/a	%	0 a 6	%	7 a 11	%	12 a 15	%	16 a 18	%
Negligência	3	60,00	1	50,00	2	100,00	0		0	0,00
Abuso sexual / Suspeita de abuso sexual	1	20,00	1	50,00	0	0,00	0		0	0,00
Guarda ou tutela para família extensa mal sucedida (a partir de 2018)	1	20,00	0	0,00	0	0,00	0		1	100,00
Total	5	100,00	2	100,00	2	100,00	0	100,00	1	100,00

Motivos de acolhimento com maior incidência para cada faixa etária.


■ Abuso sexual / Suspeita de abuso sexual
 ■ Negligência
 ■ Guarda ou tutela para família extensa mal sucedida (a partir de 2018)

Observação: A partir de 2018 o motivo "Devolução por tentativa de colocação familiar mal sucedida" foi desmembrado em "Adoção mal sucedida", "Guarda ou Tutela para terceiros mal sucedida" e "Guarda ou Tutela para família extensa mal sucedida".

Motivo de acolhimento por faixa etária (% da faixa em cada motivo).

Motivo	nº de c/a	0 a 6	%	7 a 11	%	12 a 15	%	16 a 18	%
Negligência	3	1	33,33	2	66,67	0	0,00	0	0,00
Abuso sexual / Suspeita de abuso sexual	1	1	100,00	0	0,00	0	0,00	0	0,00
Guarda ou tutela para família extensa mal sucedida (a partir de 2018)	1	0	0,00	0	0,00	0	0,00	1	100,00
Total	5	2	40,00	2	40,00	0	0,00	1	20,00

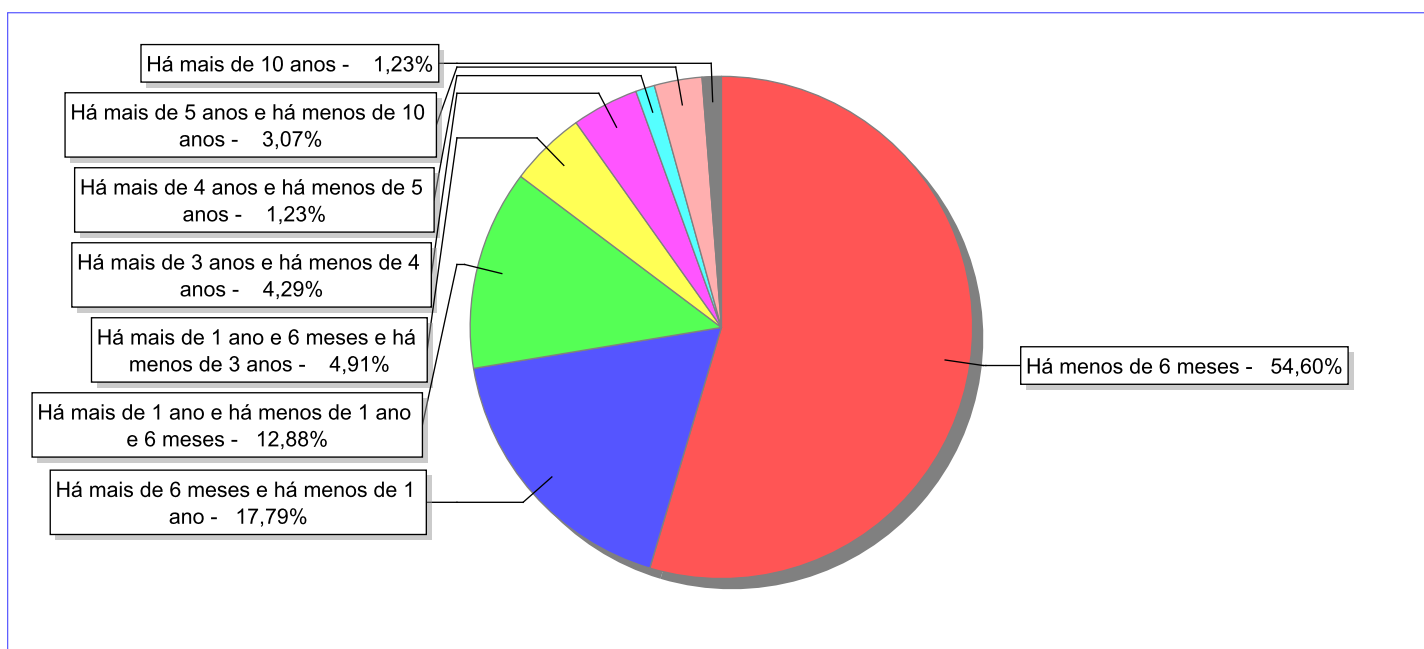
Observação: A partir de 2018 o motivo "Devolução por tentativa de colocação familiar mal sucedida" foi desmembrado em "Adoção mal sucedida", "Guarda ou Tutela para terceiros mal sucedida" e "Guarda ou Tutela para família extensa mal sucedida".

Tempo de institucionalização das crianças e adolescentes que se desligaram (*) do regime de acolhimento institucional ou familiar.

(*) Refere-se a crianças e adolescentes desligados a partir de 2008 e que não foram acolhidos novamente.

C/A desligados	nº de c/a	%
Há menos de 6 meses	89	54,60
Há mais de 6 meses e há menos de 1 ano	29	17,79
Há mais de 1 ano e há menos de 1 ano e 6 meses	21	12,88
Há mais de 1 ano e 6 meses e há menos de 3 anos	8	4,91
Há mais de 3 anos e há menos de 4 anos	7	4,29
Há mais de 4 anos e há menos de 5 anos	2	1,23
Há mais de 5 anos e há menos de 10 anos	5	3,07
Há mais de 10 anos	2	1,23
Total	163	100,00

Percentual – tempo de acolhimento.



Motivo de desligamento.

Motivo	nº de c/a	%	feminino	masculino
Reintegração aos genitores	80	49,08	37	43
Colocação em família substituta (Desativado e Desmembrado em 2018)	25	15,34	12	13
Guarda ou tutela para família extensa (a partir de 2018)	23	14,11	14	9
Evasão	13	7,98	4	9
Maioridade	6	3,68	4	2
Transferência para outro regime de atendimento	5	3,07	1	4
Adoção (a partir de 2018)	5	3,07	1	4
Recambiamento para o Estado de Origem	2	1,23	1	1
Transferência para outro serviço de acolhimento institucional	2	1,23	1	1
Recambiamento ao Município de Origem	1	0,61	1	0
Guarda ou Tutela para terceiros (a partir de 2018)	1	0,61	0	1
Total	163	100,00	76	87

Observação: A partir de 2018 o motivo "Colocação em família substituta" foi desmembrado em "Adoção", Guarda ou Tutela para terceiros" e "Guarda ou Tutela para família extensa".

Dos indicadores que podem contribuir para a definição da situação jurídica das crianças e adolescentes acolhidos.

Relação entre visitação e Ação de Destituição do Poder Familiar (ADPF).

Detalhamento da visitação	número de c/a	%	número de c/a com ADPF	% de c/a com ADPF	número de c/a sem ADPF	% de c/a sem ADPF
semanal	2	40,00	0	0,00	2	100,00
mensal	2	40,00	1	50,00	1	50,00
sem visita	1	20,00	0	0,00	1	100,00
Total	5	100,00	1	20,00	4	80,00

Faixa etária das crianças e adolescentes sem visita.

Faixa Etária	número de c/a	%	número de c/a com ADPF	% de c/a com ADPF	número de c/a sem ADPF	% de c/a sem ADPF
7 a 11	1	100,00	0	0,00	1	100,00
Total	1	100,00	0	0,00	1	100,00

Vínculos biológicos das crianças e adolescentes acolhidos

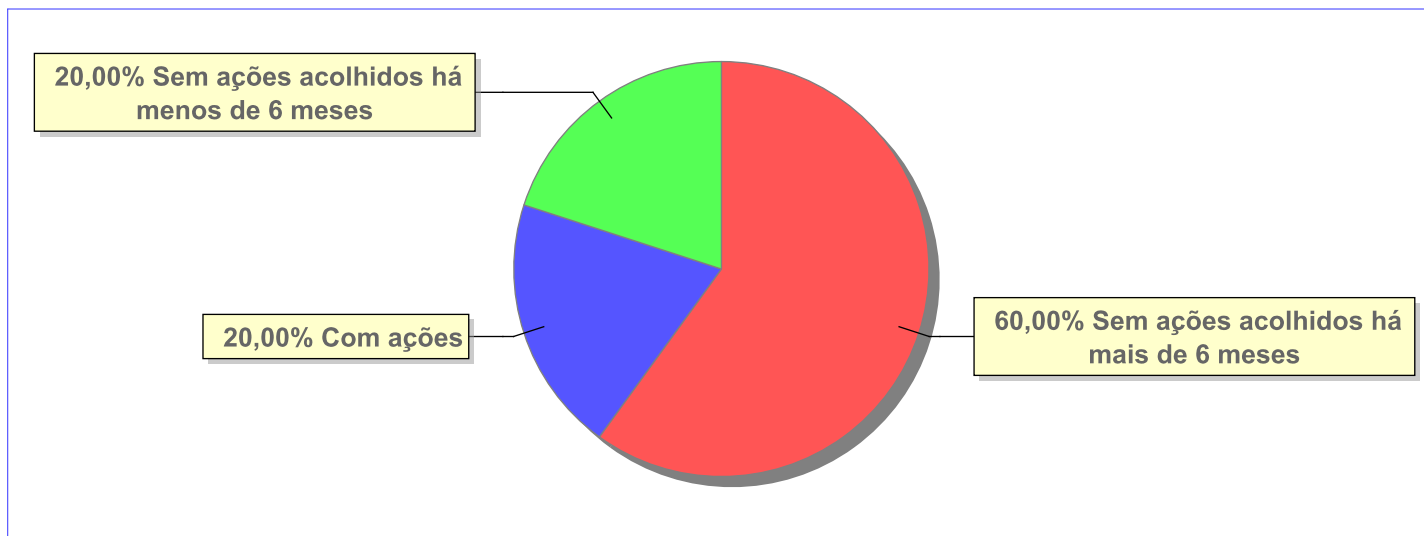
Situação	número de c/a	%	número de c/a com ADPF	% de c/a com ADPF	número de c/a sem ADPF	% de c/a sem ADPF
Pai e/ou mãe vivo(s)	5	100,00	1	20,00	4	80,00
Total	5	100,00	1	20,00	4	80,00

Não há Aptos à adoção neste município

Panorama e detalhamento da situação das crianças e adolescentes no sistema de justiça

Critério	número de c/a	%
Panorama da situação da c/a no sistema de justiça		
Com ações judiciais	1	20,00
Sem ações judiciais	4	80,00
Total	5	100,00
Acompanhamento no âmbito da PJIJ de crianças e adolescentes sem ações		
Sem P.A. acolhidos há mais de 6 meses	3	75,00
Sem P.A. acolhidos há menos de 6 meses	1	25,00
Total	4	100,00
Acompanhamento no âmbito do Poder Judiciário		
com ações judiciais	1	20,00
com procedimentos judiciais	4	80,00
Total	5	100,00

Distribuição percentual de ações.

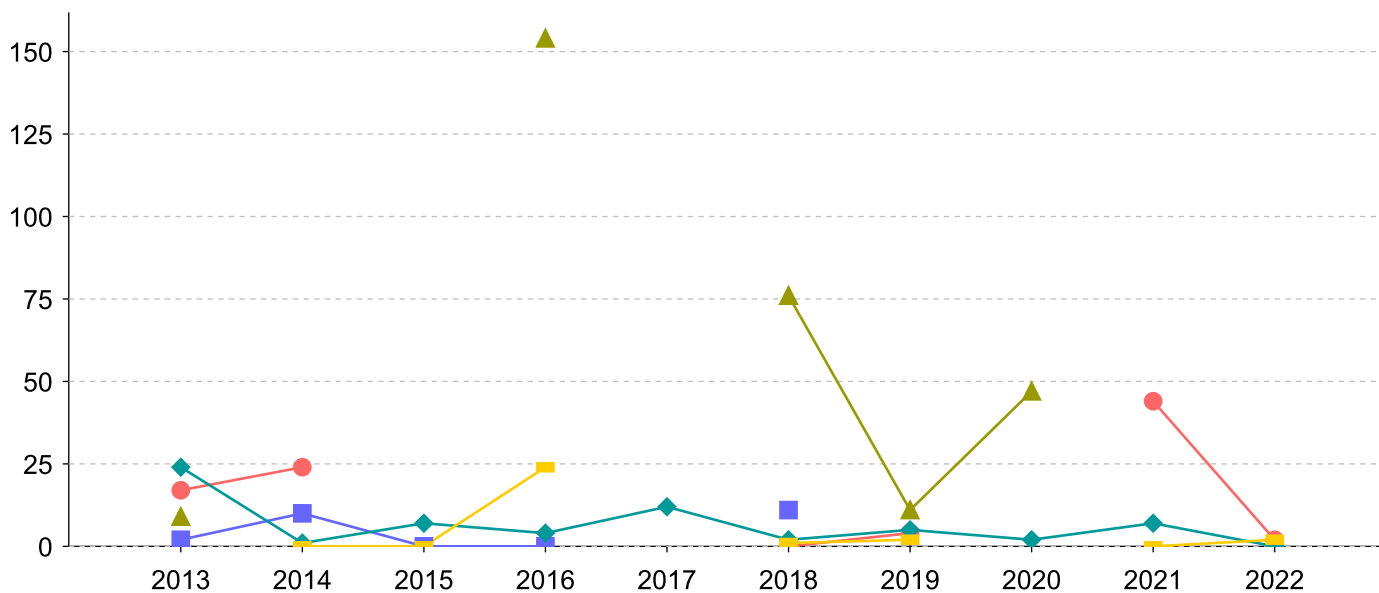


Ações Judiciais	nº de ações	%
Ação de Destituição do Poder Familiar	1	100,00
Total	1	100,00

Evolução do tempo médio de acolhimento (em meses) das c/a desligadas

Motivo do Desligamento	Média	2013	2014	2015	2016	2017	2018	2019	2020	2021	2022
Reintegração aos genitores	9	24	1	7	4	12	2	5	2	7	0
Guarda ou tutela para família extensa (a partir de 2018)	6	-	0	0	24	-	1	2	-	0	2
Colocação em família substituta (Desativado e Desmembrado em 2018)	7	2	10	0	0	-	11	-	-	-	-
Evasão	9	17	24	-	-	-	0	4	-	44	2
Maioridade	59	9	-	-	154	-	76	11	47	-	-
Adoção (a partir de 2018)	9	-	-	-	-	-	-	7	3	-	11
Transferência para outro regime de atendimento	63	-	-	-	-	63	-	-	-	-	-
Recambiamento para o Estado de Origem	0	-	-	-	-	0	-	-	-	-	-
Guarda ou Tutela para terceiros (a partir de 2018)	45	-	-	-	-	-	-	-	-	45	-
Recambiamento ao Município de Origem	0	-	-	-	-	-	0	-	-	-	-

Evolução do tempo médio de acolhimento das c/a desligadas (principais motivos)



■ Colocação em família substituta (Desativado e Desmembrado em 2018)
 ● Evasão
 ▲ Maioridade
 ◆ Reintegração aos genitores
 ■ Guarda ou tutela para família extensa (a partir de 2018)

Distribuição da população infantojuvenil acolhida

Total dos serviços de acolhimento institucional e Equipe de acompanhamento do Projeto Família Acolhedora (CREAS), das crianças e adolescentes inseridos nesses regimes, das crianças e adolescentes aptos à adoção, das crianças e adolescentes sem registro civil de nascimento e das crianças e adolescentes sem visita.

Atendimento	número de serviços	número de c/a	% de c/a no Estado	aptos à adoção	% aptos à adoção	Sem RCN	Sem Visita
VARRE-SAI	1	1	100,00	0	0,00	0	1
Serviço de Acolhimento Institucional/Modalidade Casa-Lar	1	1	100,00	0	0,00	0	1

Origem da população infantojuvenil acolhida no Município.

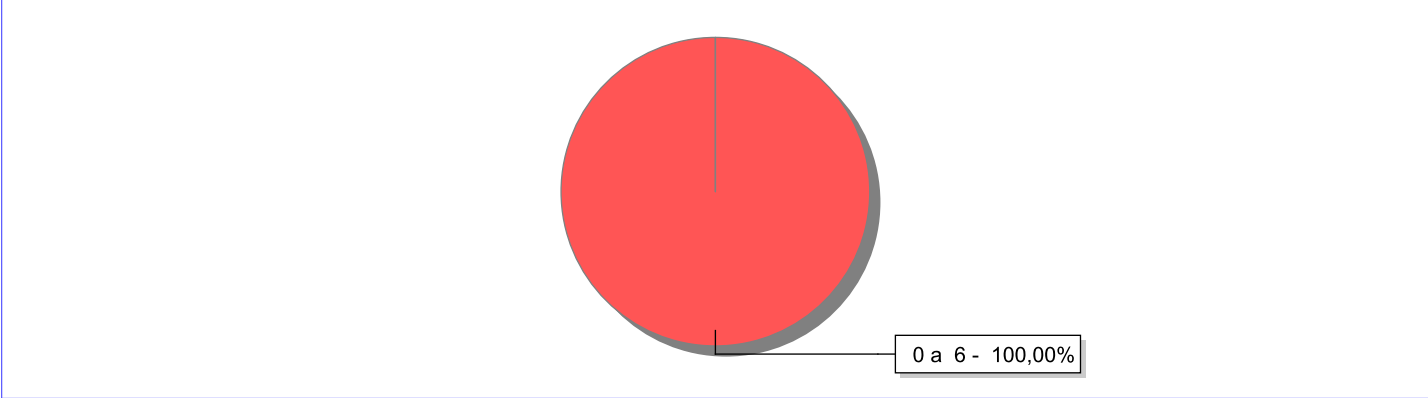
Município	Acolhidos	%
Varre-Sai	1	100,00

Indicadores de faixa etária, sexo, cor/raça e escolaridade das crianças e adolescentes acolhidos.

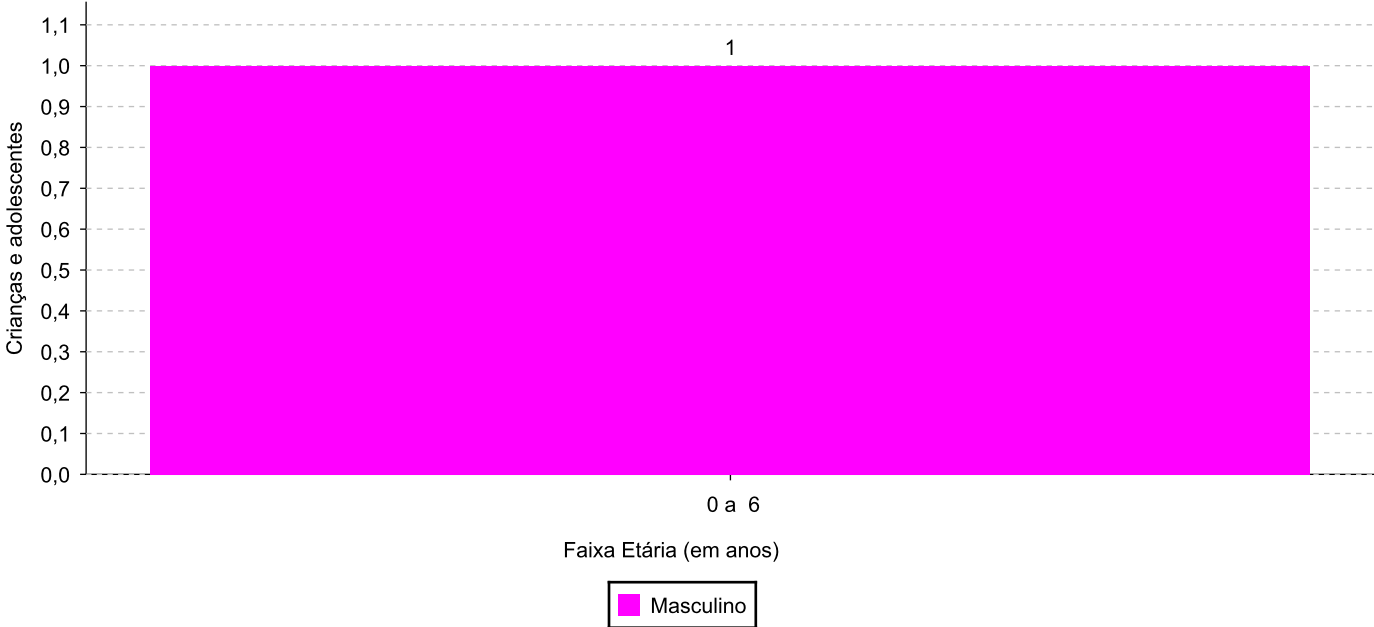
Faixa etária e sexo das crianças e adolescentes acolhidos.

Faixa etária	número de c/a	%	feminino	masculino
0 a 6	1	100,00	0	1
Total	1	100,00	0	1

Percentual de crianças e adolescentes acolhidos por faixa etária.



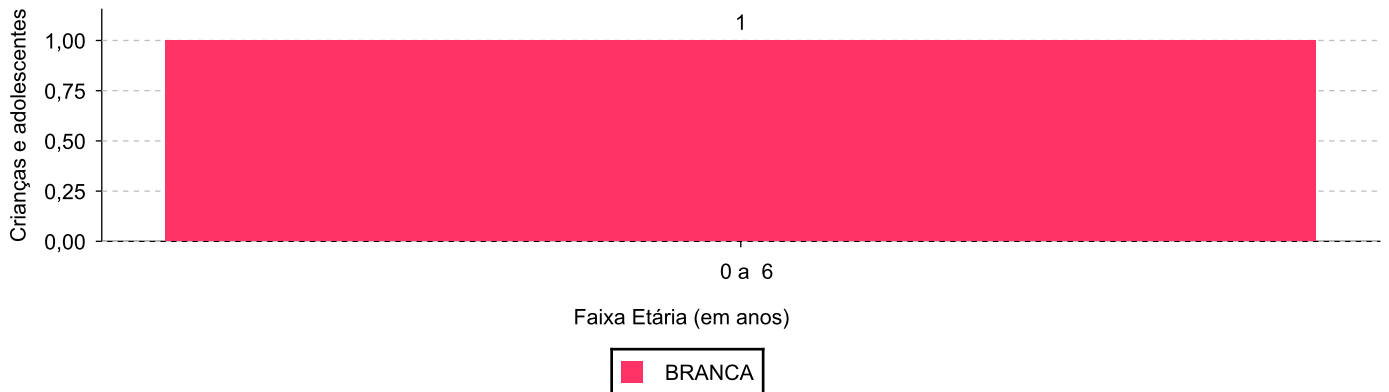
Distribuição das crianças e adolescentes acolhidos por sexo e faixa etária.



Cor/raça e faixa etária das crianças e adolescentes acolhidos.

Faixa Etária	nº de c/a	%	Branca	Amarela	Preta	Parda	Raça Negra	Indígena	Ignorado
0 a 6	1	100,00	1	0	0	0	0	0	0
Total	1	100,00	1	0	0	0	0	0	0

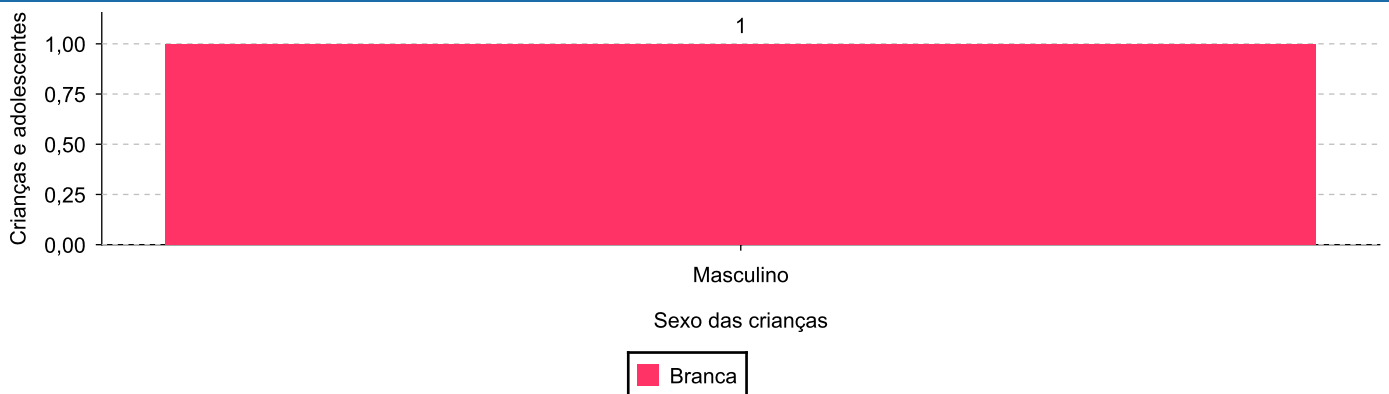
Distribuição das crianças e adolescentes acolhidos por cor/raça e faixa etária.



Cor/Raça e sexo das crianças e adolescentes acolhidos.

Cor/raça	número de c/a	%	feminino	masculino
Branca	1	100,00	0	1
Total	1	100,00	0	1

Distribuição das crianças e adolescentes acolhidos por cor/raça e sexo.



Escolaridade das crianças e adolescentes acolhidos, por faixa etária.

Faixa etária	Estuda	%	Não Estuda	%	Total	%
0 a 6	1	100,00	0	0,00	1	100,00
Total	1	100,00	0	0,00	1	100,00

Dos indicadores de deficiência e saúde.
Crianças e Adolescentes portadores de necessidades especiais.

Apresentam deficiência	número de c/a	%
Sim	1	100,00
Total	1	100,00

Detalhamento das crianças e adolescentes portadores de necessidades especiais.

Categoria	nº de c/a	%
Deficiência mental	1	100,00
Total	1	100,00

Crianças e Adolescentes acolhidos que necessitam de tratamento de saúde especial.

Necessidade de tratamento de saúde especial	número de c/a	%
Sim	1	100,00
Total	1	100,00

Doenças mais comuns.

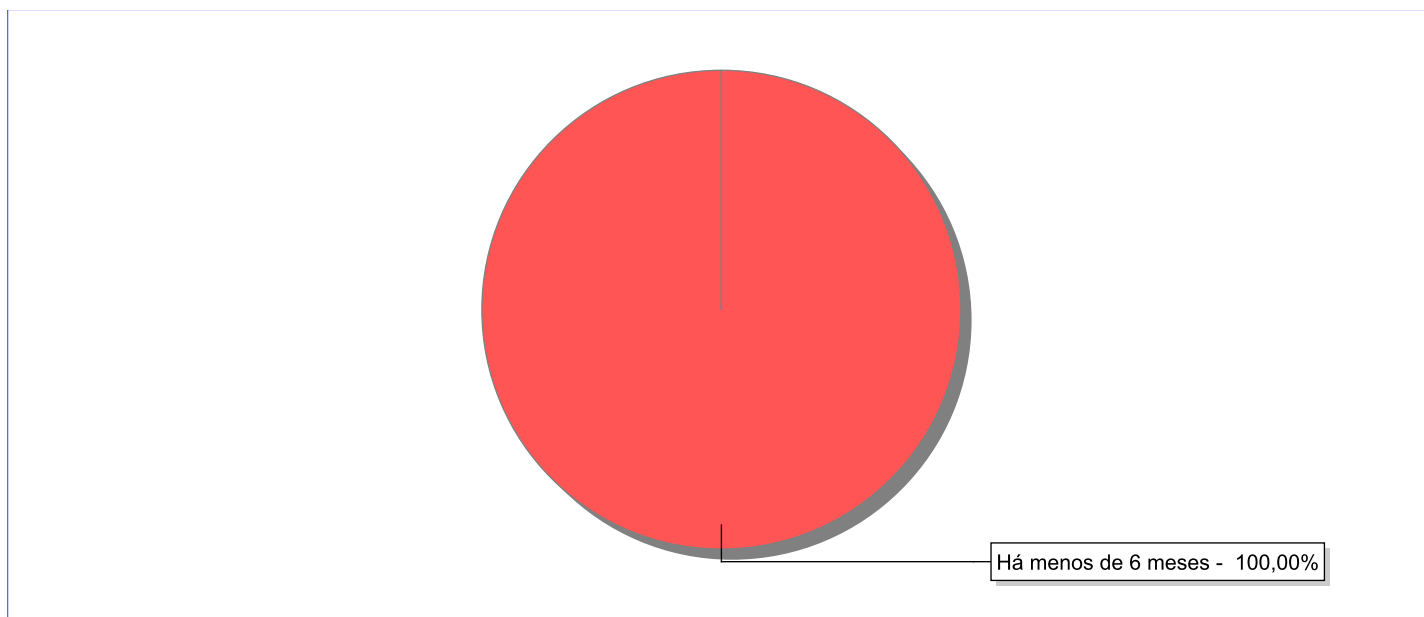
Doenças mais comuns	Incidência	%
Autismo	1	100,00
Total	1	100,00

Dos indicadores de período e motivo de acolhimento / desligamento.

Tempo de institucionalização das crianças e adolescentes que se encontram em regime de acolhimento institucional ou familiar.

C/A acolhidos	nº de c/a	%
Há menos de 6 meses	1	100,00
Total	1	100,00

Percentual – tempo de acolhimento.



Motivo de acolhimento.

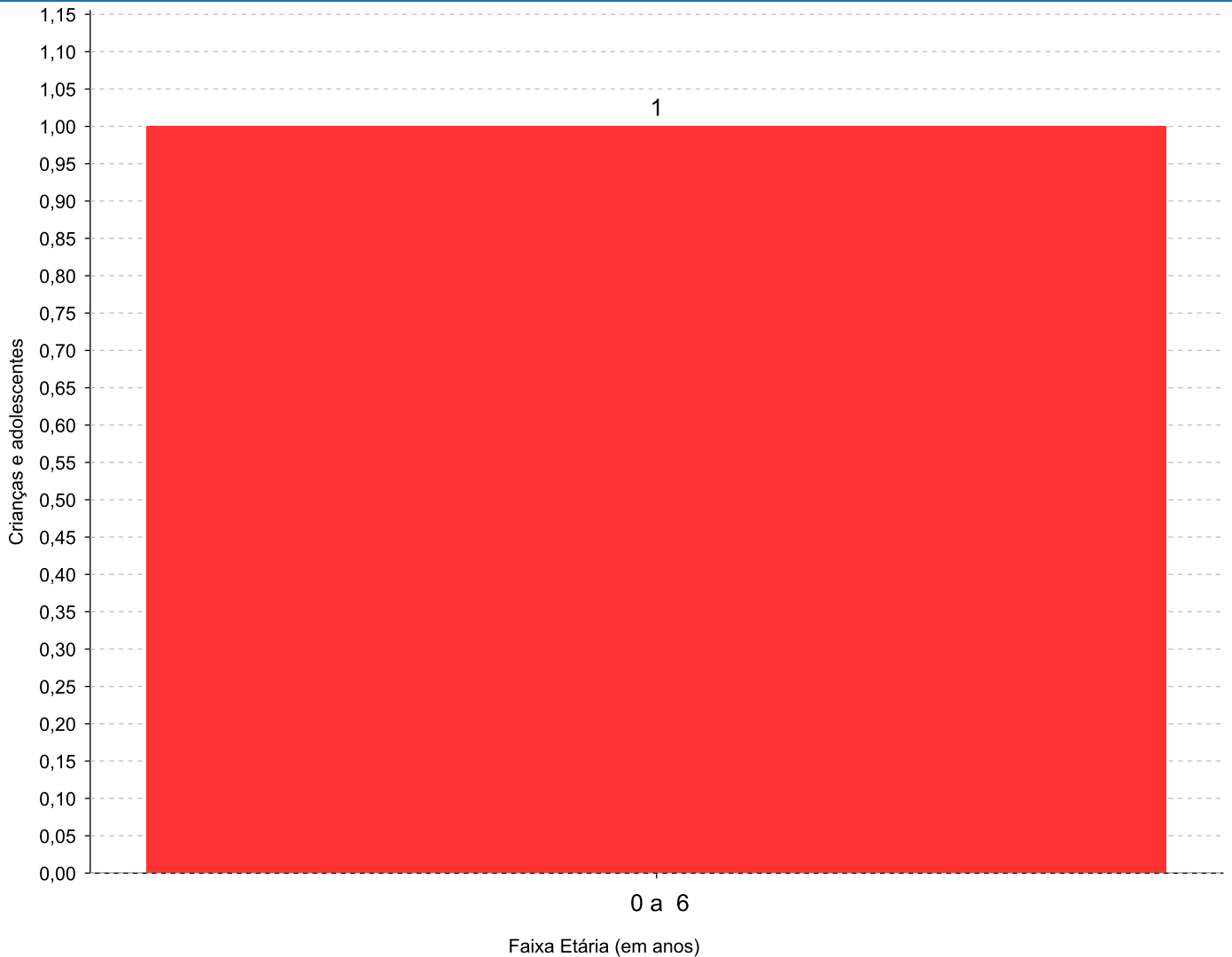
Motivo	nº de c/a	%	feminino	masculino
Responsável impossibilitado de cuidar por motivo de doença	1	100,00	0	1
Total	1	100,00	0	1

Observação: A partir de 2018 o motivo "Devolução por tentativa de colocação familiar mal sucedida" foi desmembrado em "Adoção mal sucedida", "Guarda ou Tutela para terceiros mal sucedida" e "Guarda ou Tutela para família extensa mal sucedida".

Motivo de acolhimento por faixa etária (% do motivo em cada faixa).

Motivo	nº de c/a	%	0 a 6	%	7 a 11	%	12 a 15	%	16 a 18	%
Responsável impossibilitado de cuidar por motivo de doença	1	100,00	1	100,00	0		0		0	
Total	1	100,00	1	100,00	0	100,00	0	100,00	0	100,00

Motivos de acolhimento com maior incidência para cada faixa etária.



■ Responsável impossibilitado de cuidar por motivo de doença

Observação: A partir de 2018 o motivo "Devolução por tentativa de colocação familiar mal sucedida" foi desmembrado em "Adoção mal sucedida", "Guarda ou Tutela para terceiros mal sucedida" e "Guarda ou Tutela para família extensa mal sucedida".

Motivo de acolhimento por faixa etária (% da faixa em cada motivo).

Motivo	nº de c/a	0 a 6	%	7 a 11	%	12 a 15	%	16 a 18	%
Responsável impossibilitado de cuidar por motivo de doença	1	1	100,00	0	0,00	0	0,00	0	0,00
Total	1	1	100,00	0	0,00	0	0,00	0	0,00

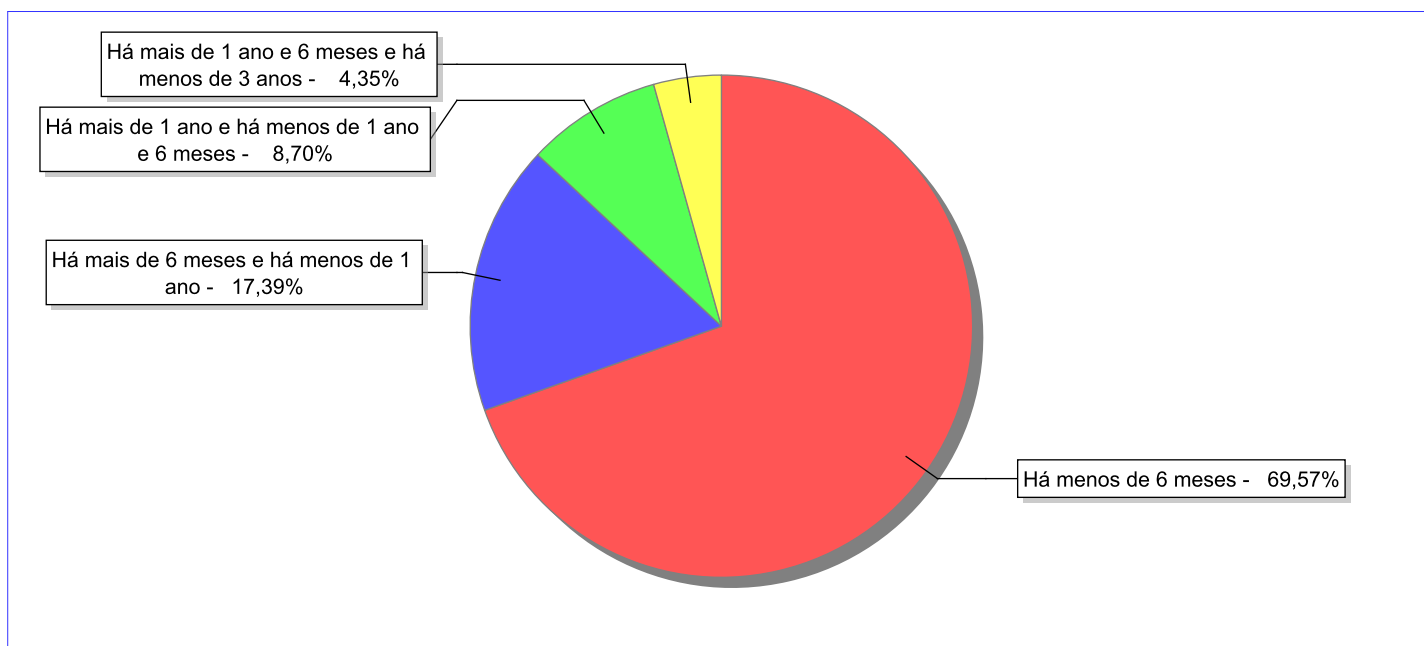
Observação: A partir de 2018 o motivo "Devolução por tentativa de colocação familiar mal sucedida" foi desmembrado em "Adoção mal sucedida", "Guarda ou Tutela para terceiros mal sucedida" e "Guarda ou Tutela para família extensa mal sucedida".

Tempo de institucionalização das crianças e adolescentes que se desligaram (*) do regime de acolhimento institucional ou familiar.

(*) Refere-se a crianças e adolescentes desligados a partir de 2008 e que não foram acolhidos novamente.

C/A desligados	nº de c/a	%
Há menos de 6 meses	16	69,57
Há mais de 6 meses e há menos de 1 ano	4	17,39
Há mais de 1 ano e há menos de 1 ano e 6 meses	2	8,70
Há mais de 1 ano e 6 meses e há menos de 3 anos	1	4,35
Total	23	100,00

Percentual – tempo de acolhimento.



Motivo de desligamento.

Motivo	nº de c/a	%	feminino	masculino
Reintegração aos genitores	14	60,87	7	7
Guarda ou tutela para família extensa (a partir de 2018)	7	30,43	5	2
Guarda ou Tutela para terceiros (a partir de 2018)	1	4,35	1	0
Transferência para outro regime de atendimento	1	4,35	0	1
Total	23	100,00	13	10

Observação: A partir de 2018 o motivo "Colocação em família substituta" foi desmembrado em "Adoção", Guarda ou Tutela para terceiros" e "Guarda ou Tutela para família extensa".

Dos indicadores que podem contribuir para a definição da situação jurídica das crianças e adolescentes acolhidos.

Relação entre visitação e Ação de Destituição do Poder Familiar (ADPF).

Detalhamento da visitação	número de c/a	%	número de c/a com ADPF	% de c/a com ADPF	número de c/a sem ADPF	% de c/a sem ADPF
sem visita	1	100,00	0	0,00	1	100,00
Total	1	100,00	0	0,00	1	100,00

Faixa etária das crianças e adolescentes sem visita.

Faixa Etária	número de c/a	%	número de c/a com ADPF	% de c/a com ADPF	número de c/a sem ADPF	% de c/a sem ADPF
0 a 6	1	100,00	0	0,00	1	100,00
Total	1	100,00	0	0,00	1	100,00

Vínculos biológicos das crianças e adolescentes acolhidos

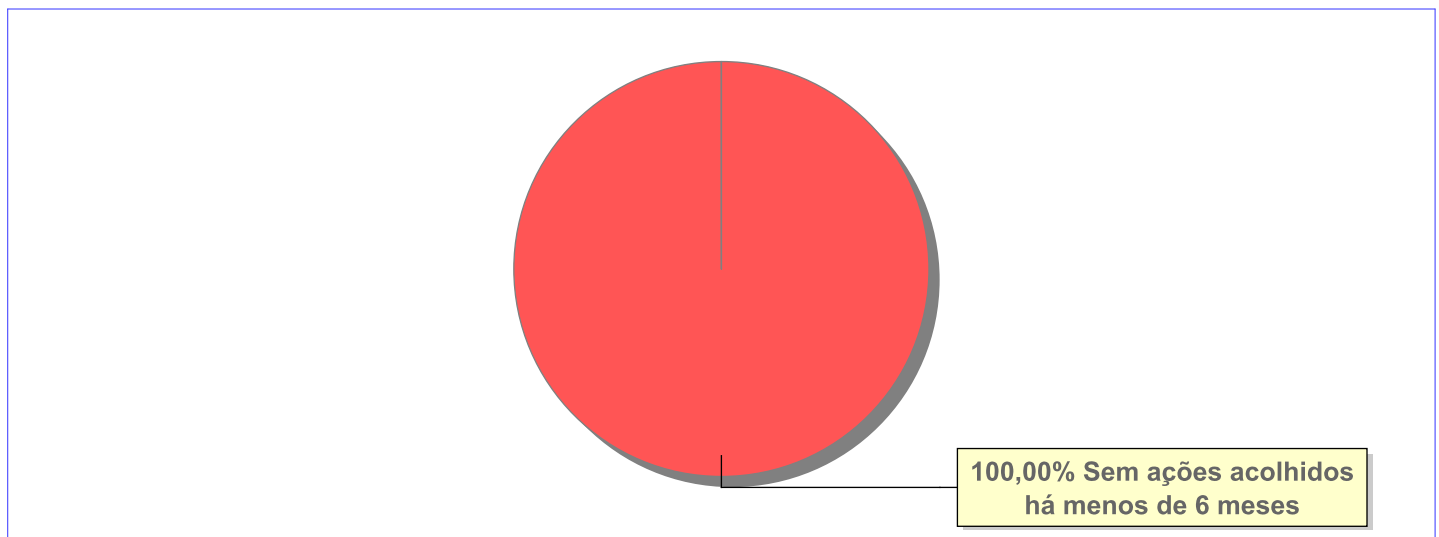
Situação	número de c/a	%	número de c/a com ADPF	% de c/a com ADPF	número de c/a sem ADPF	% de c/a sem ADPF
Pai e/ou mãe vivo(s)	1	100,00	0	0,00	1	100,00
Total	1	100,00	0	0,00	1	100,00

Não há Aptos à adoção neste município

Panorama e detalhamento da situação das crianças e adolescentes no sistema de justiça

Critério	número de c/a	%
Panorama da situação da c/a no sistema de justiça		
Sem ações judiciais	1	100,00
Total	1	100,00
Acompanhamento no âmbito da PJJ de crianças e adolescentes sem ações		
Sem P.A. acolhidos há menos de 6 meses	1	100,00
Total	1	100,00
Acompanhamento no âmbito do Poder Judiciário		
com procedimentos judiciais	1	100,00
Total	1	100,00

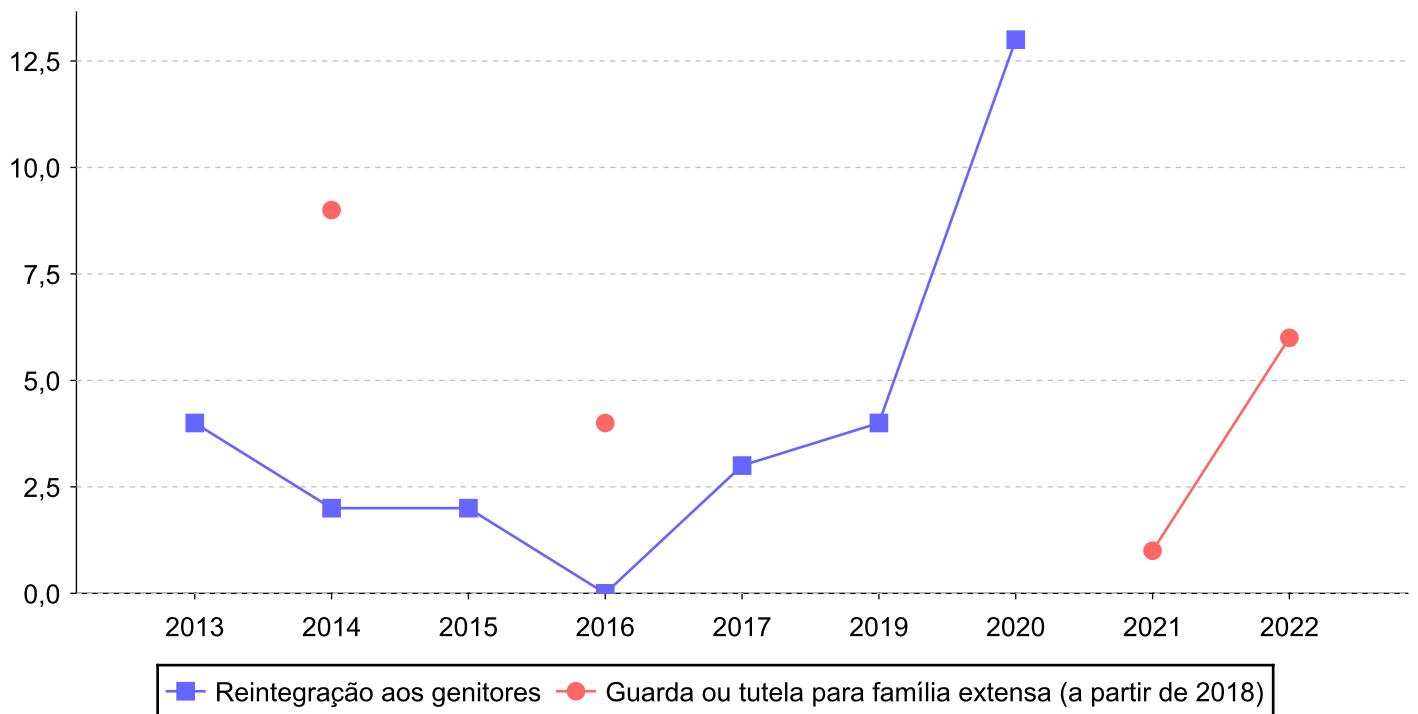
Distribuição percentual de ações.



Evolução do tempo médio de acolhimento (em meses) das c/a desligadas

Motivo do Desligamento	Média	2013	2014	2015	2016	2017	2018	2019	2020	2021	2022
Reintegração aos genitores	4	4	2	2	0	3	-	4	13	-	-
Guarda ou tutela para família extensa (a partir de 2018)	5	-	9	-	4	-	-	-	-	1	6
Guarda ou Tutela para terceiros (a partir de 2018)	31	-	-	-	-	-	-	31	-	-	-
Transferência para outro regime de atendimento	8	-	-	-	-	-	-	-	-	8	-

Evolução do tempo médio de acolhimento das c/a desligadas (principais motivos)



Distribuição da população infantojuvenil acolhida

Total das serviços de acolhimento institucional e Equipe de acompanhamento do Projeto Família Acolhedora (CREAS), das crianças e adolescentes inseridos nesses regimes, das crianças e adolescentes aptos à adoção, das crianças e adolescentes sem registro civil de nascimento e das crianças e adolescentes sem visita.

Atendimento	número de serviços	número de c/a	% de c/a no Estado	aptos à adoção	% aptos à adoção	Sem RCN	Sem Visita
VASSOURAS	1	13	100,00	8	61,54	0	10
Serviço de Acolhimento Institucional/ Modalidade Abrigo Institucional	1	13	100,00	8	61,54	0	10

Origem da população infantojuvenil acolhida no Município.

Município	Acolhidos	%
Vassouras	13	100,00

Distribuição da população infantojuvenil oriunda do Município analisado, acolhida pelos demais Municípios do Estado.

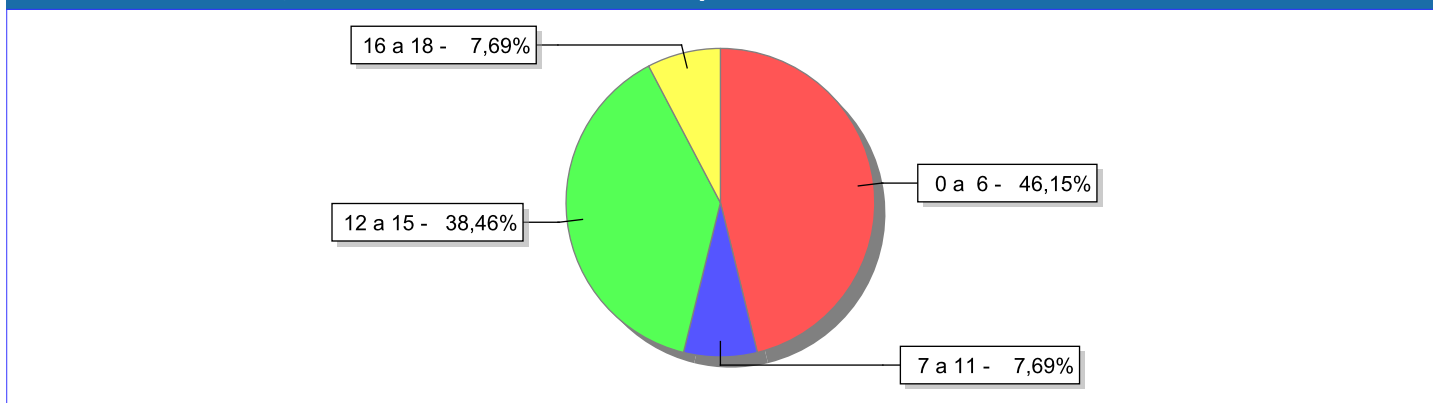
Município de localização do acolhido	Acolhidos	%
Mendes	1	100,00
Total	1	100,00

Indicadores de faixa etária, sexo, cor/raça e escolaridade das crianças e adolescentes acolhidos.

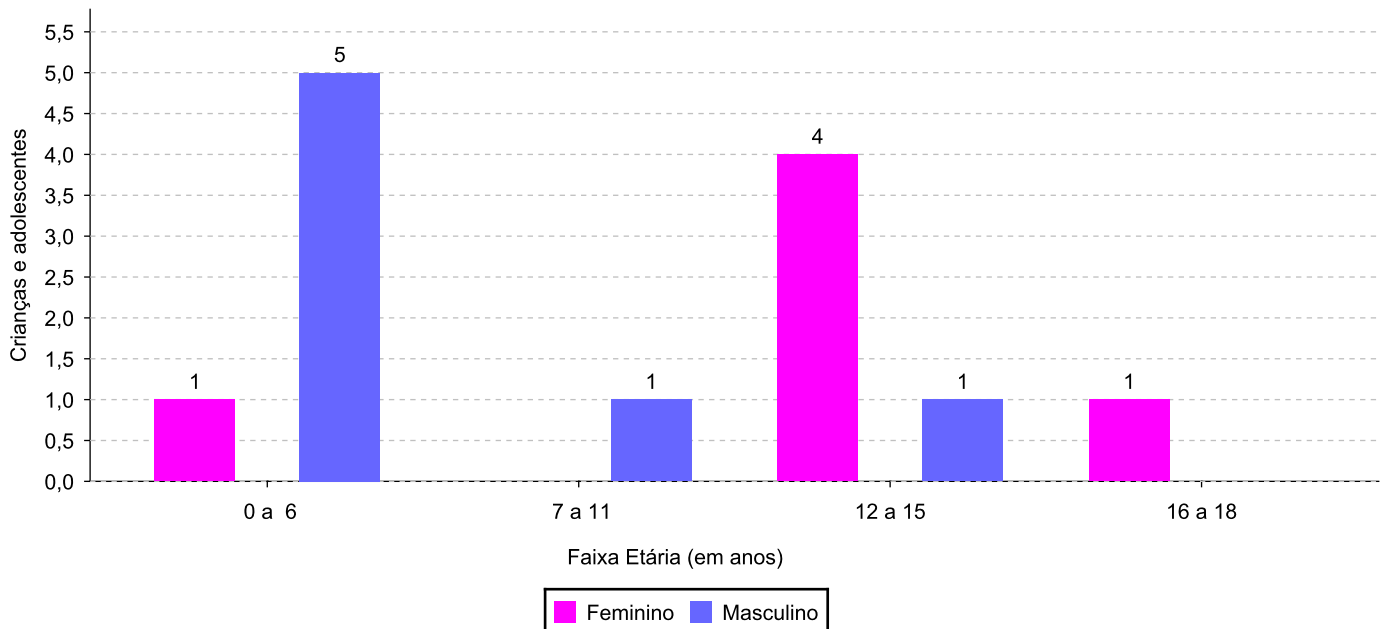
Faixa etária e sexo das crianças e adolescentes acolhidos.

Faixa etária	número de c/a	%	feminino	masculino
0 a 6	6	46,15	1	5
7 a 11	1	7,69	0	1
12 a 15	5	38,46	4	1
16 a 18	1	7,69	1	0
Total	13	100,00	6	7

Percentual de crianças e adolescentes acolhidos por faixa etária.



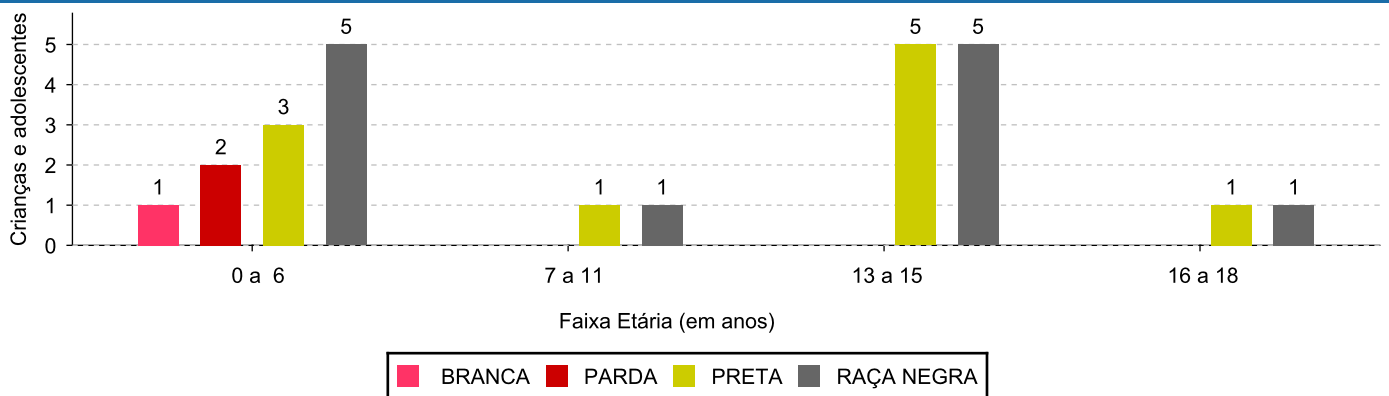
Distribuição das crianças e adolescentes acolhidos por sexo e faixa etária.



Cor/raça e faixa etária das crianças e adolescentes acolhidos.

Faixa Etária	nº de c/a	%	Branca	Amarela	Preta	Parda	Raça Negra	Indígena	Ignorado
0 a 6	6	46,15	1	0	3	2	5	0	0
7 a 11	1	7,69	0	0	1	0	1	0	0
12 a 15	5	38,46	0	0	5	0	5	0	0
16 a 18	1	7,69	0	0	1	0	1	0	0
Total	13	100,00	1	0	10	2	12	0	0

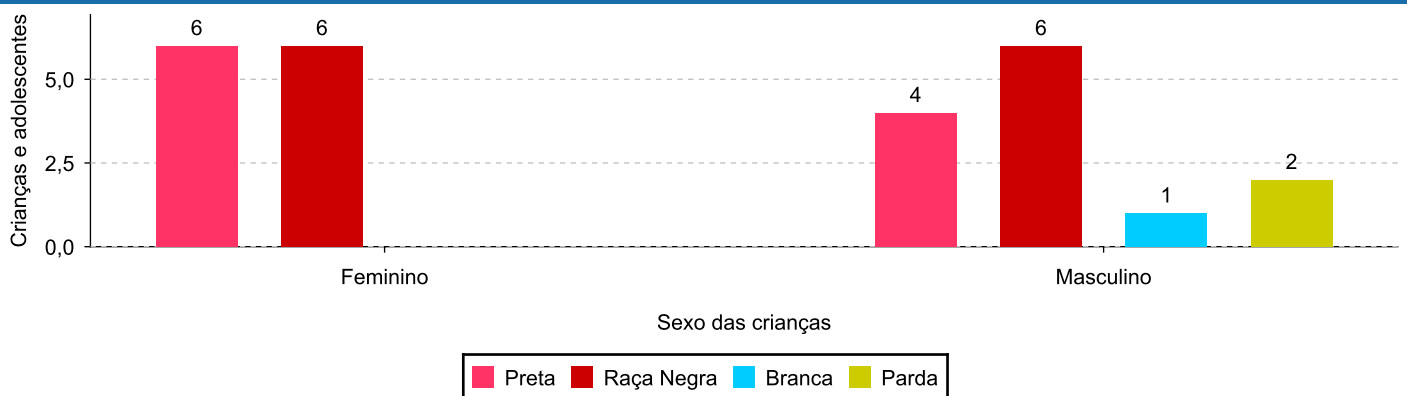
Distribuição das crianças e adolescentes acolhidos por cor/raça e faixa etária.



Cor/Raça e sexo das crianças e adolescentes acolhidos.

Cor/raça	número de c/a	%	feminino	masculino
Raça Negra	12	92,31	6	6
Preta	10	76,92	6	4
Parda	2	15,38	0	2
Branca	1	7,69	0	1
Total	13	100,00	6	7

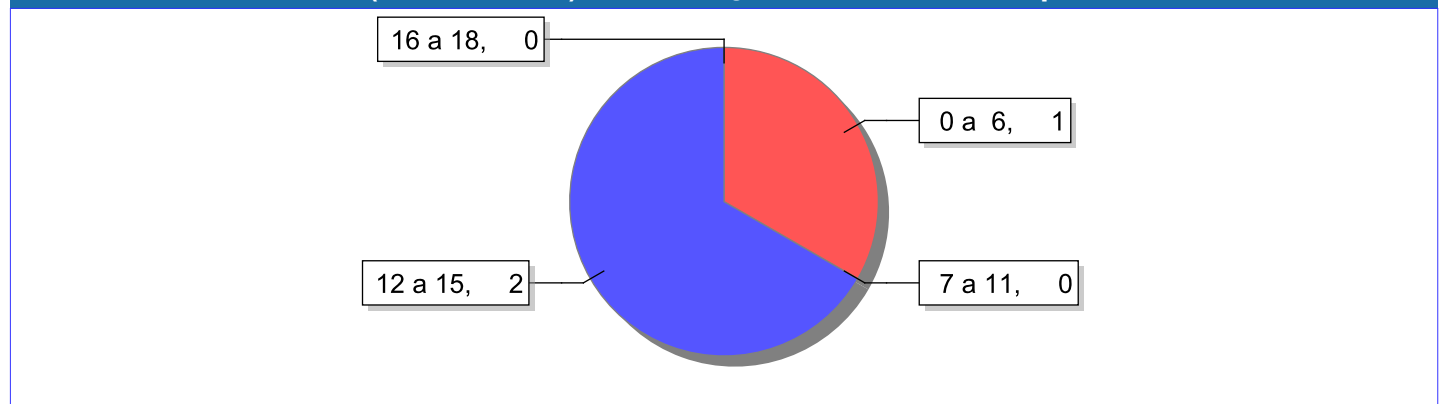
Distribuição das crianças e adolescentes acolhidos por cor/raça e sexo.



Escolaridade das crianças e adolescentes acolhidos, por faixa etária.

Faixa etária	Estuda	%	Não Estuda	%	Total	%
0 a 6	5	83,33	1	16,67	6	100,00
7 a 11	1	100,00	0	0,00	1	100,00
12 a 15	3	60,00	2	40,00	5	100,00
16 a 18	1	100,00	0	0,00	1	100,00
Total	10	76,92	3	23,08	13	100,00

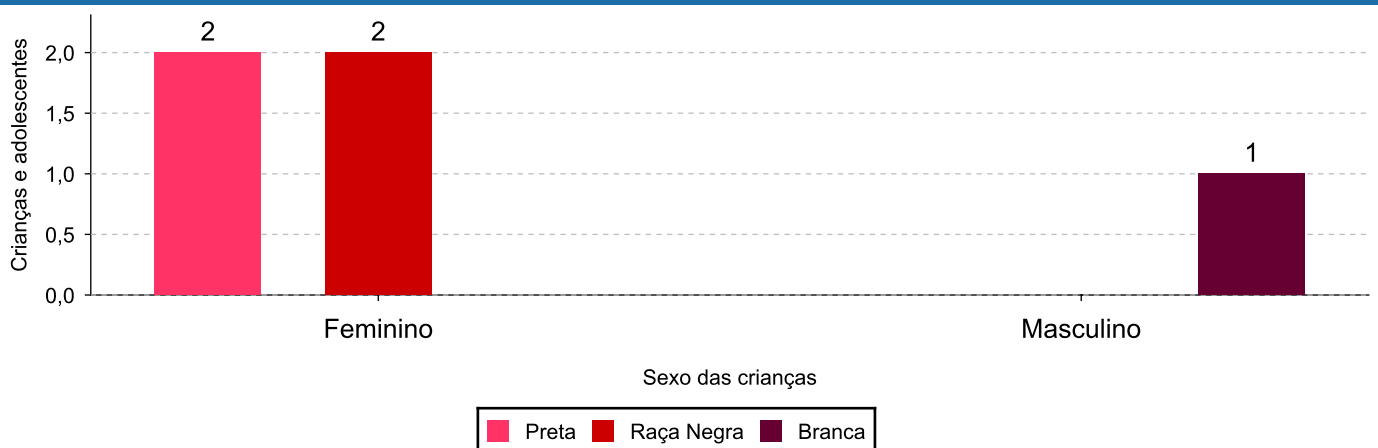
Faixas etárias (em números) das crianças e adolescentes que não estudam.



Indicadores de cor/raça e sexo das crianças e adolescentes acolhidos que não estudam.

Cor/Raça	número de c/a	%	feminino	masculino
Raça Negra	2	66,67	2	0
Preta	2	66,67	2	0
Branca	1	33,33	0	1
Total	3	100,00	2	1

Cor/Raça e sexo das crianças e adolescentes que não estudam.



Dos indicadores de deficiência e saúde.

Crianças e Adolescentes portadores de necessidades especiais.

Apresentam deficiência	número de c/a	%
Não	13	100,00
Total	13	100,00

Crianças e Adolescentes acolhidos que necessitam de tratamento de saúde especial.

Necessidade de tratamento de saúde especial	número de c/a	%
Sim	3	23,08
Não	10	76,92
Total	13	100,00

Doenças mais comuns.

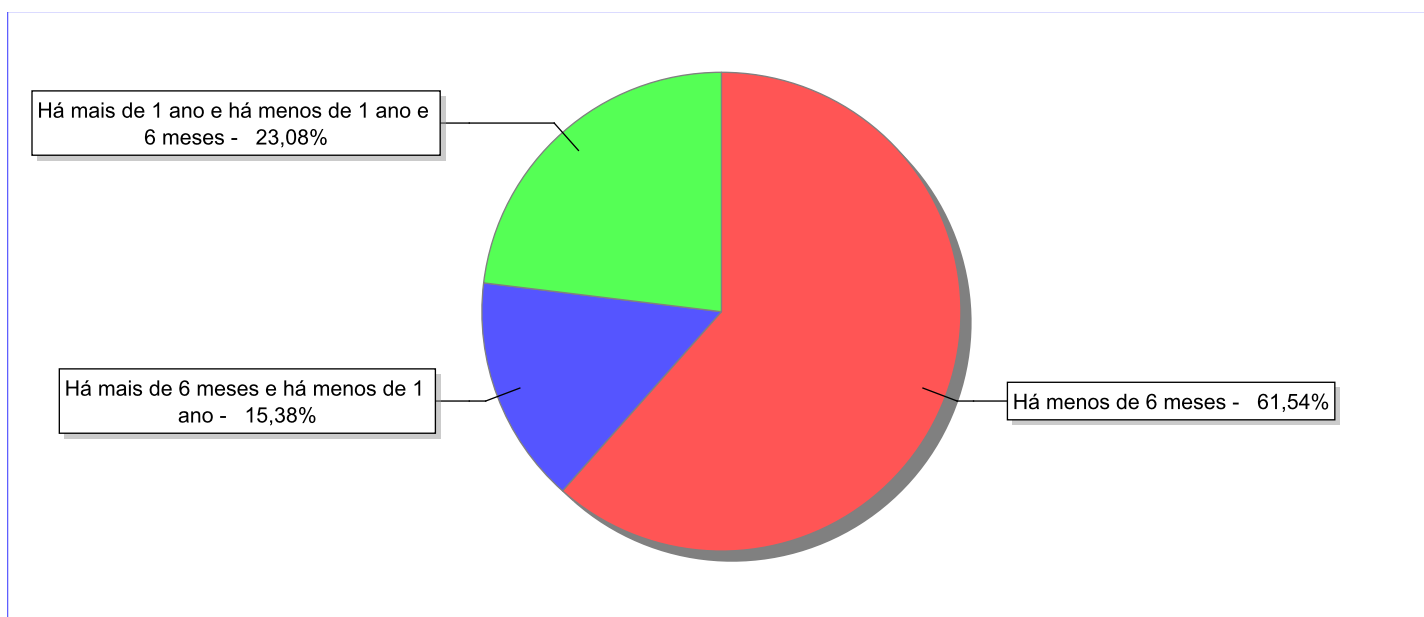
Doenças mais comuns	Incidência	%
DST (Doenças Sexualmente Transmissíveis)	3	100,00
Total	3	100,00

Dos indicadores de período e motivo de acolhimento / desligamento.

Tempo de institucionalização das crianças e adolescentes que se encontram em regime de acolhimento institucional ou familiar.

C/A acolhidos	nº de c/a	%
Há menos de 6 meses	8	61,54
Há mais de 6 meses e há menos de 1 ano	2	15,38
Há mais de 1 ano e há menos de 1 ano e 6 meses	3	23,08
Total	13	100,00

Percentual – tempo de acolhimento.



Motivo de acolhimento.

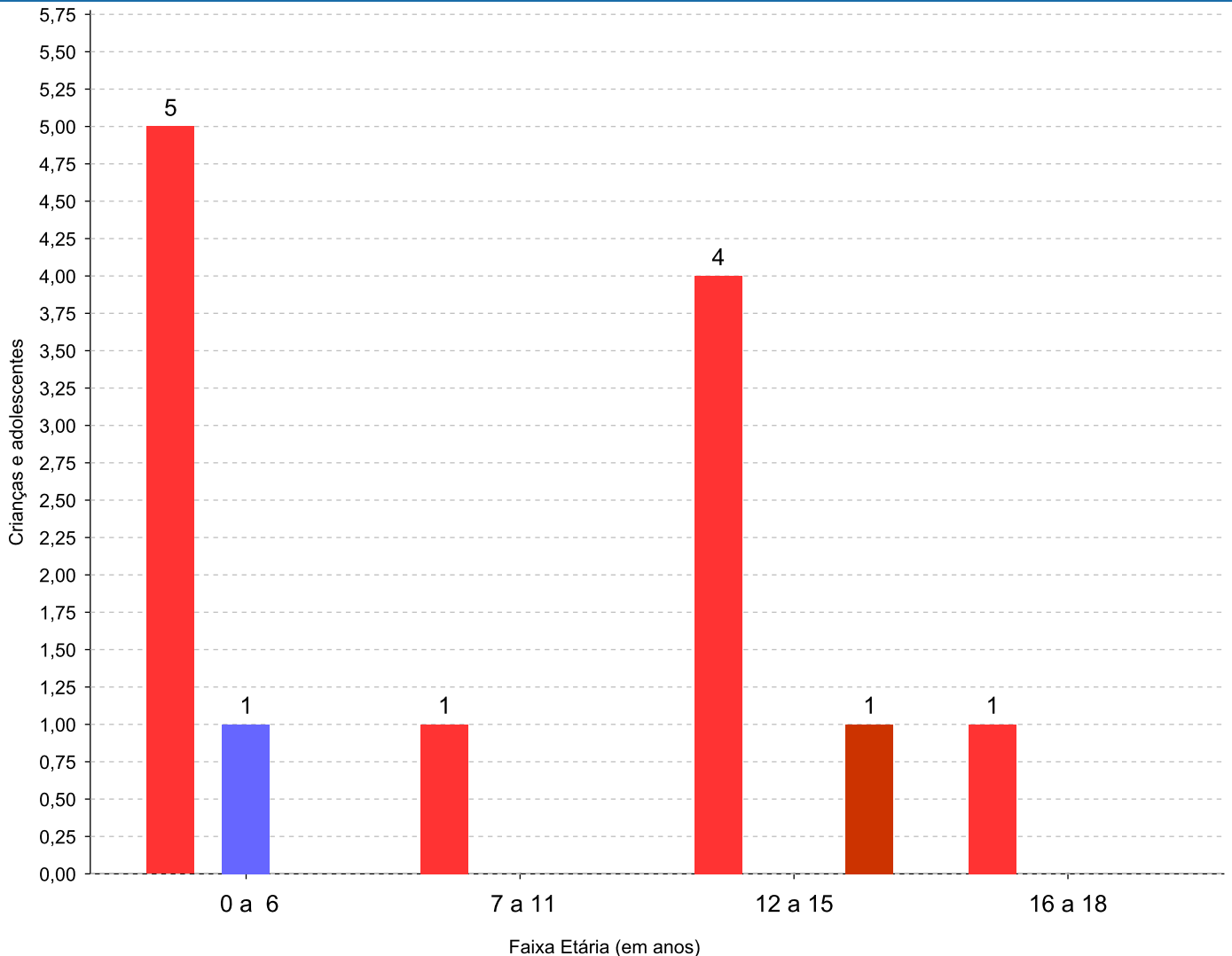
Motivo	nº de c/a	%	feminino	masculino
Negligência	11	84,62	6	5
Criança Acolhida com Genitora menor de 18 anos	1	7,69	0	1
Abusos físicos ou psicológicos contra a criança ou adolescente	1	7,69	0	1
Total	13	100,00	6	7

Observação: A partir de 2018 o motivo "Devolução por tentativa de colocação familiar mal sucedida" foi desmembrado em "Adoção mal sucedida", "Guarda ou Tutela para terceiros mal sucedida" e "Guarda ou Tutela para família extensa mal sucedida".

Motivo de acolhimento por faixa etária (% do motivo em cada faixa).

Motivo	nº de c/a	%	0 a 6	%	7 a 11	%	12 a 15	%	16 a 18	%
Negligência	11	84,62	5	83,33	1	100,00	4	80,00	1	100,00
Criança Acolhida com Genitora menor de 18 anos	1	7,69	1	16,67	0	0,00	0	0,00	0	0,00
Abusos físicos ou psicológicos contra a criança ou adolescente	1	7,69	0	0,00	0	0,00	1	20,00	0	0,00
Total	13	100,00	6	100,00	1	100,00	5	100,00	1	100,00

Motivos de acolhimento com maior incidência para cada faixa etária.



■ Negligência ■ Criança Acolhida com Genitora menor de 18 anos ■ Abusos físicos ou psicológicos contra a criança ou adolescente

Observação: A partir de 2018 o motivo "Devolução por tentativa de colocação familiar mal sucedida" foi desmembrado em "Adoção mal sucedida", "Guarda ou Tutela para terceiros mal sucedida" e "Guarda ou Tutela para família extensa mal sucedida".

Motivo de acolhimento por faixa etária (% da faixa em cada motivo).

Motivo	nº de c/a	0 a 6	%	7 a 11	%	12 a 15	%	16 a 18	%
Negligência	11	5	45,45	1	9,09	4	36,36	1	9,09
Criança Acolhida com Genitora menor de 18 anos	1	1	100,00	0	0,00	0	0,00	0	0,00
Abusos físicos ou psicológicos contra a criança ou adolescente	1	0	0,00	0	0,00	1	100,00	0	0,00
Total	13	6	46,15	1	7,69	5	38,46	1	7,70

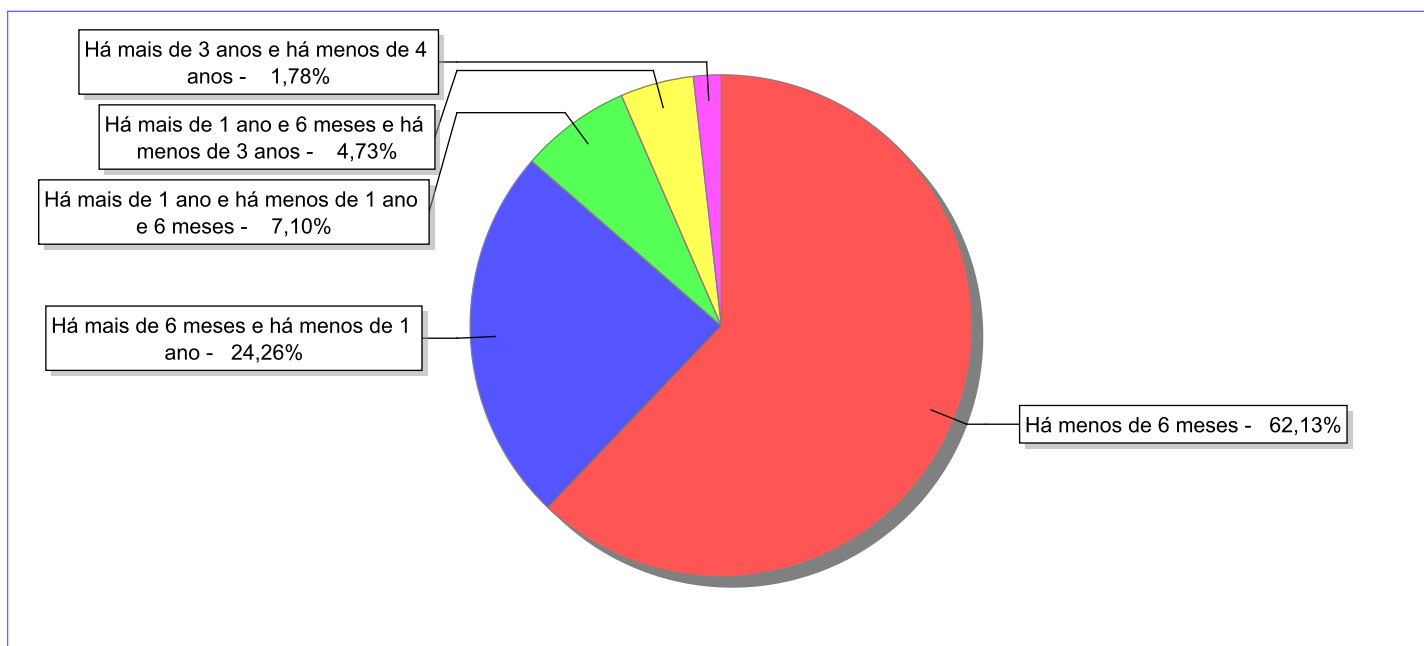
Observação: A partir de 2018 o motivo "Devolução por tentativa de colocação familiar mal sucedida" foi desmembrado em "Adoção mal sucedida", "Guarda ou Tutela para terceiros mal sucedida" e "Guarda ou Tutela para família extensa mal sucedida".

Tempo de institucionalização das crianças e adolescentes que se desligaram (*) do regime de acolhimento institucional ou familiar.

(*) Refere-se a crianças e adolescentes desligados a partir de 2008 e que não foram acolhidos novamente.

C/A desligados	nº de c/a	%
Há menos de 6 meses	105	62,13
Há mais de 6 meses e há menos de 1 ano	41	24,26
Há mais de 1 ano e há menos de 1 ano e 6 meses	12	7,10
Há mais de 1 ano e 6 meses e há menos de 3 anos	8	4,73
Há mais de 3 anos e há menos de 4 anos	3	1,78
Total	169	100,00

Percentual – tempo de acolhimento.



Motivo de desligamento.

Motivo	nº de c/a	%	feminino	masculino
Reintegração aos genitores	115	68,05	61	54
Guarda ou tutela para família extensa (a partir de 2018)	20	11,83	16	4
Colocação em família substituta (Desativado e Desmembrado em 2018)	18	10,65	9	9
Maioridade	5	2,96	2	3
Desligamento voluntário da família (dos abrigos de família)	3	1,78	2	1
Evasão	3	1,78	3	0
Transferência para outro serviço de acolhimento institucional	2	1,18	1	1
Outros (Desativado em 2018)	1	0,59	0	1
Transferência para outro regime de atendimento	1	0,59	1	0
Guarda ou Tutela para terceiros (a partir de 2018)	1	0,59	1	0
Total	169	100,00	96	73

Observação: A partir de 2018 o motivo "Colocação em família substituta" foi desmembrado em "Adoção", Guarda ou Tutela para terceiros" e "Guarda ou Tutela para família extensa".

Dos indicadores que podem contribuir para a definição da situação jurídica das crianças e adolescentes acolhidos.

Relação entre visitação e Ação de Destituição do Poder Familiar (ADPF).

Detalhamento da visitação	número de c/a	%	número de c/a com ADPF	% de c/a com ADPF	número de c/a sem ADPF	% de c/a sem ADPF
diária	1	7,69	0	0,00	1	100,00
semanal	2	15,38	0	0,00	2	100,00
sem visita	10	76,92	0	0,00	10	100,00
Total	13	100,00	0	0,00	13	100,00

Faixa etária das crianças e adolescentes sem visita.

Faixa Etária	número de c/a	%	número de c/a com ADPF	% de c/a com ADPF	número de c/a sem ADPF	% de c/a sem ADPF
0 a 6	5	50,00	0	0,00	5	100,00
7 a 11	1	10,00	0	0,00	1	100,00
12 a 15	3	30,00	0	0,00	3	100,00
16 a 18	1	10,00	0	0,00	1	100,00
Total	10	100,00	0	0,00	10	100,00

Vínculos biológicos das crianças e adolescentes acolhidos

Situação	número de c/a	%	número de c/a com ADPF	% de c/a com ADPF	número de c/a sem ADPF	% de c/a sem ADPF
Pai e/ou mãe vivo(s)	5	38,46	0	0,00	5	100,00
Pai e mãe desconhecidos	8	61,54	0	0,00	8	100,00
Total	13	100,00	0	0,00	13	100,00

Perfil dos Aptos à adoção

Critério	Órfãos	ADPF	Pais Desconhecidos	Entrega Voluntária	Total
Sexo					
Feminino	0	0	3	0	3
Masculino	0	0	5	0	5
Total	0	0	8	0	8
Faixa Etária					
0 a 6	0	0	4	0	4
7 a 11	0	0	1	0	1
12 a 15	0	0	2	0	2
16 a 18	0	0	1	0	1
Total	0	0	8	0	8
Tempo de Acolhimento					
Há menos de 6 meses	0	0	8	0	8
Total	0	0	8	0	8
Deficiências					
Não	0	0	8	0	8
Total	0	0	8	0	8
Doenças					
Não	0	0	5	0	5
Sim	0	0	3	0	3
Total	0	0	8	0	8
Cor/Raça					
Branca	0	0	1	0	1
Preta	0	0	6	0	6
Parda	0	0	1	0	1
Raça Negra	0	0	7	0	7
Total	0	0	8	0	8

Distribuição da população infantojuvenil acolhida

Total das serviços de acolhimento institucional e Equipe de acompanhamento do Projeto Família Acolhedora (CREAS), das crianças e adolescentes inseridos nesses regimes, das crianças e adolescentes aptos à adoção, das crianças e adolescentes sem registro civil de nascimento e das crianças e adolescentes sem visita.

Atendimento	número de serviços	número de c/a	% de c/a no Estado	aptos à adoção	% aptos à adoção	Sem RCN	Sem Visita
NOVA IGUAÇU	7	56	100,00	6	10,71	0	30
Serviço de Acolhimento Institucional/ Modalidade Abrigo Institucional	6	55	98,21	6	10,71	0	30
Serviço de Acolhimento em Família Acolhedora	1	1	1,79	0	0,00	0	0

Origem da população infantojuvenil acolhida no Município.

Município	Acolhidos	%
Nova Iguaçu	50	89,29
Mesquita	4	7,14
Rio de Janeiro	1	1,79
São João de Meriti	1	1,79
Total	56	100,00

Distribuição da população infantojuvenil oriunda do Município analisado, acolhida pelos demais Municípios do Estado.

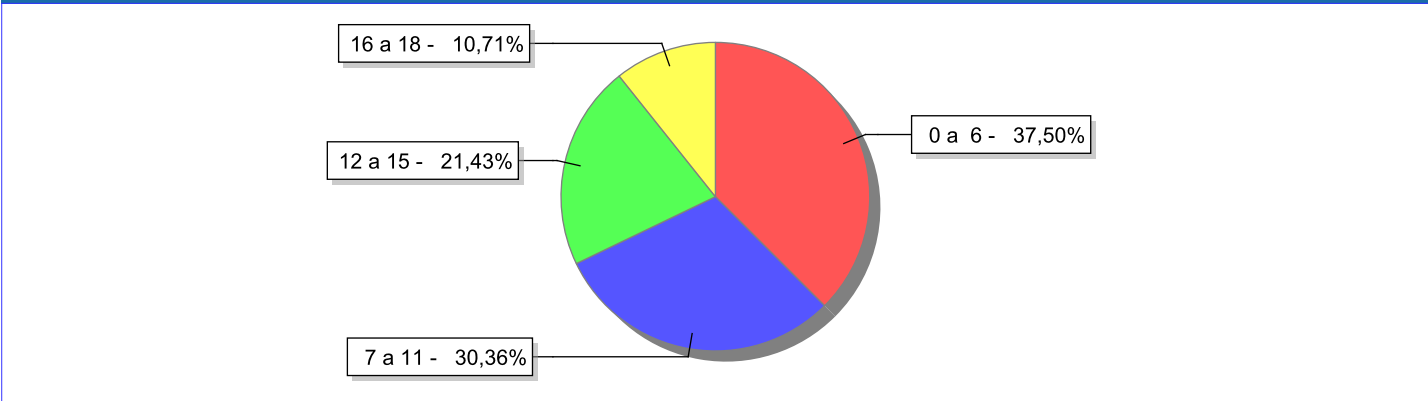
Município de localização do acolhido	Acolhidos	%
Mesquita	3	42,86
Queimados	2	28,57
Rio de Janeiro	1	14,29
São João de Meriti	1	14,29
Total	7	100,00

Indicadores de faixa etária, sexo, cor/raça e escolaridade das crianças e adolescentes acolhidos.

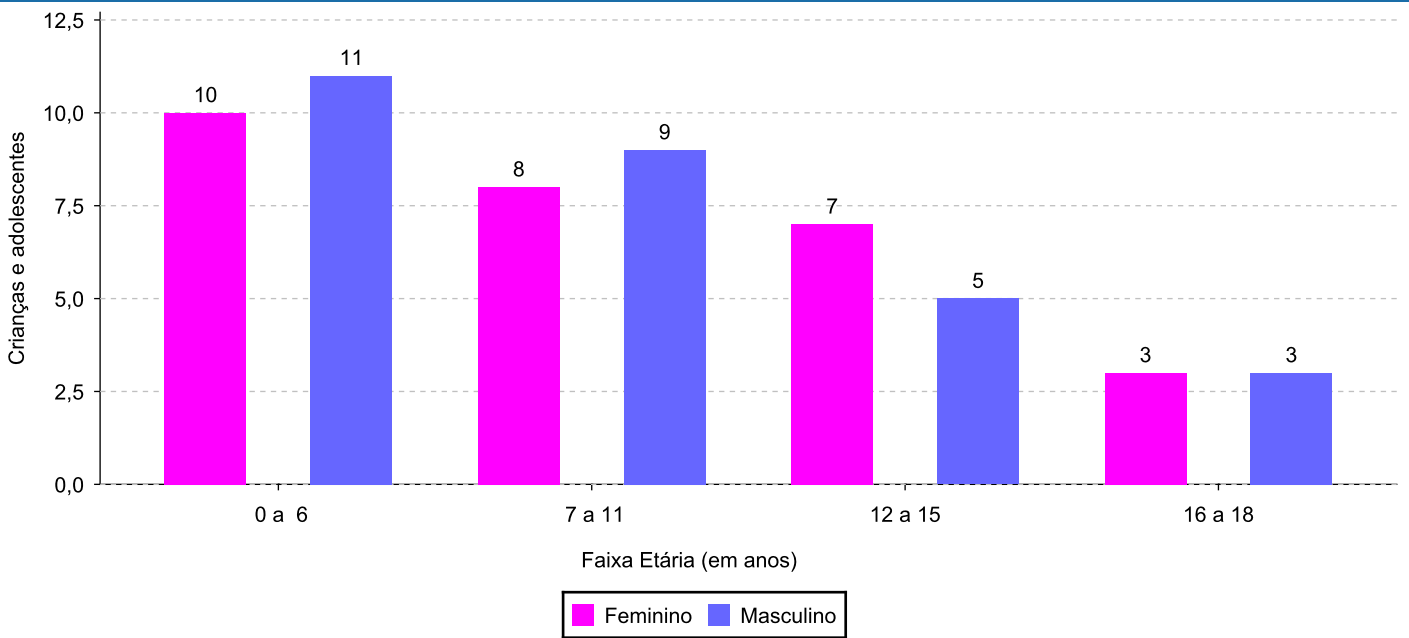
Faixa etária e sexo das crianças e adolescentes acolhidos.

Faixa etária	número de c/a	%	feminino	masculino
0 a 6	21	37,50	10	11
7 a 11	17	30,36	8	9
12 a 15	12	21,43	7	5
16 a 18	6	10,71	3	3
Total	56	100,00	28	28

Percentual de crianças e adolescentes acolhidos por faixa etária.



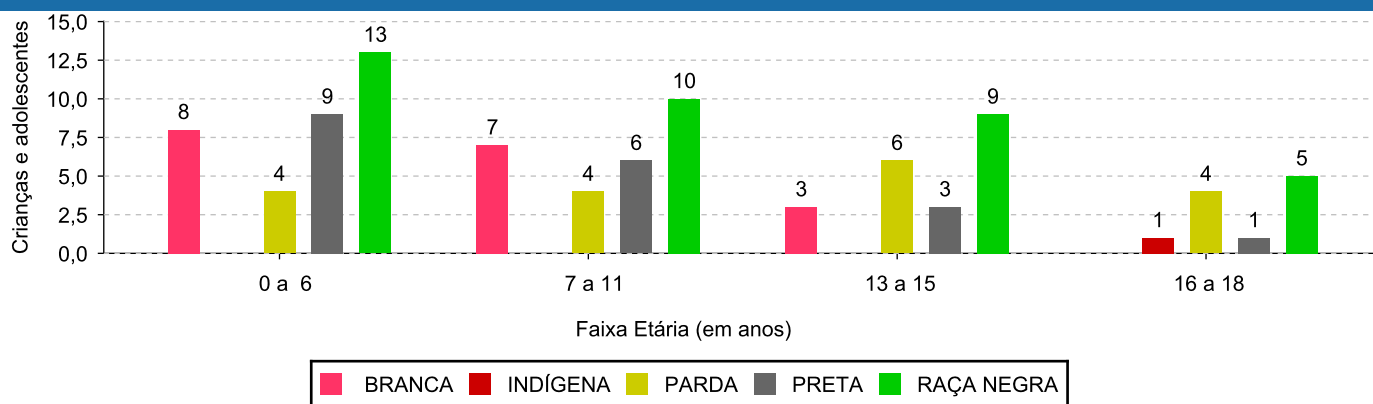
Distribuição das crianças e adolescentes acolhidos por sexo e faixa etária.



Cor/raça e faixa etária das crianças e adolescentes acolhidos.

Faixa Etária	nº de c/a	%	Branca	Amarela	Preta	Parda	Raça Negra	Indígena	Ignorado
0 a 6	21	37,50	8	0	9	4	13	0	0
7 a 11	17	30,36	7	0	6	4	10	0	0
12 a 15	12	21,43	3	0	3	6	9	0	0
16 a 18	6	10,71	0	0	1	4	5	1	0
Total	56	100,00	18	0	19	18	37	1	0

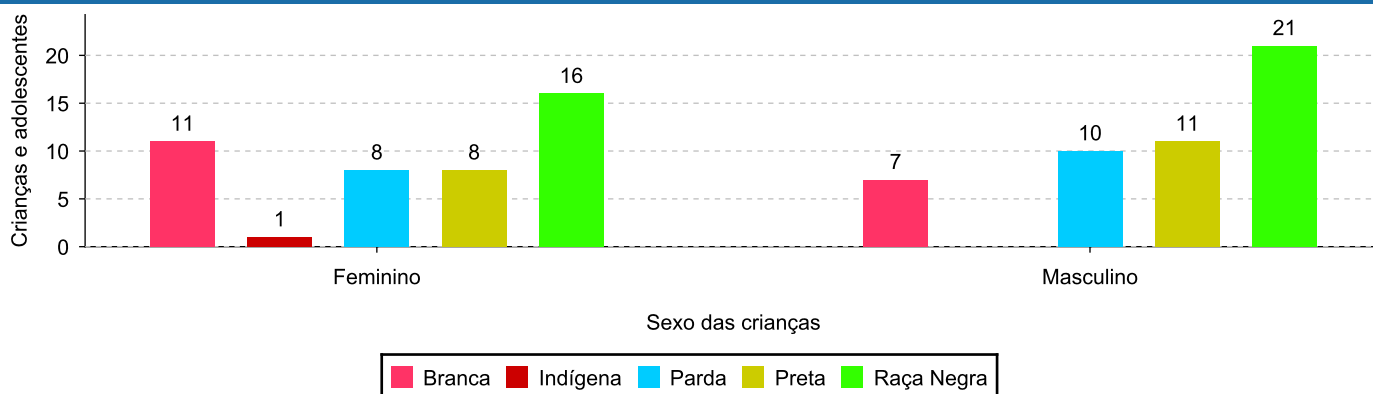
Distribuição das crianças e adolescentes acolhidos por cor/raça e faixa etária.



Cor/Raça e sexo das crianças e adolescentes acolhidos.

Cor/raça	número de c/a	%	feminino	masculino
Raça Negra	37	66,07	16	21
Preta	19	33,93	8	11
Branca	18	32,14	11	7
Parda	18	32,14	8	10
Indígena	1	1,79	1	0
Total	56	100,00	28	28

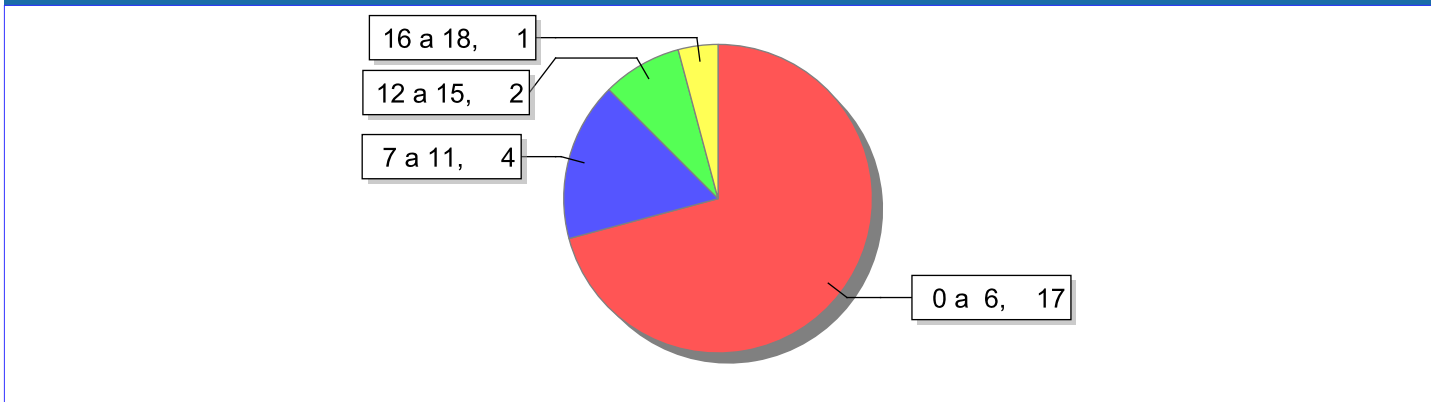
Distribuição das crianças e adolescentes acolhidos por cor/raça e sexo.



Escolaridade das crianças e adolescentes acolhidos, por faixa etária.

Faixa etária	Estuda	%	Não Estuda	%	Total	%
0 a 6	4	19,05	17	80,95	21	100,00
7 a 11	13	76,47	4	23,53	17	100,00
12 a 15	10	83,33	2	16,67	12	100,00
16 a 18	5	83,33	1	16,67	6	100,00
Total	32	57,14	24	42,86	56	100,00

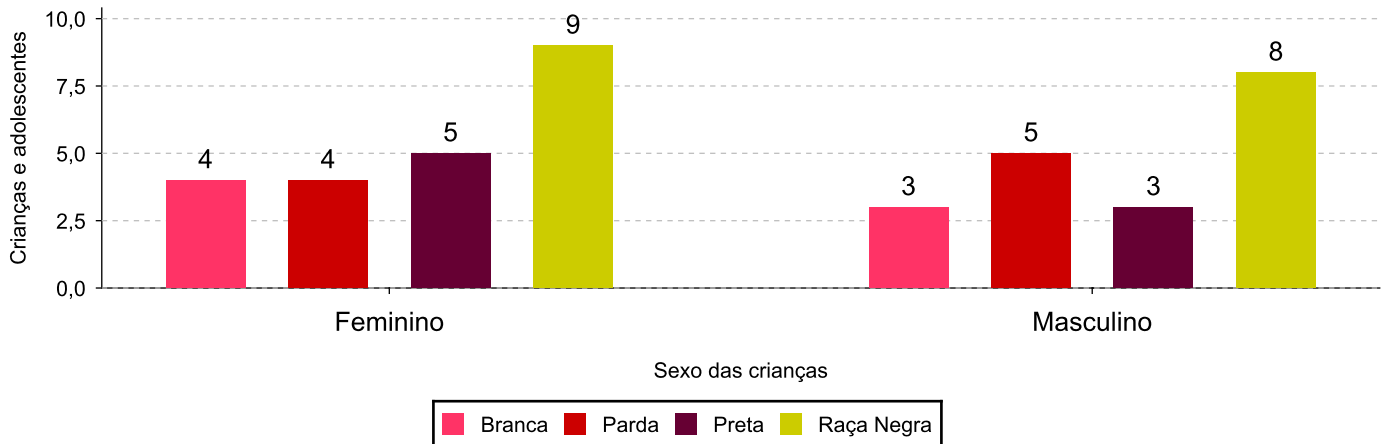
Faixas etárias (em números) das crianças e adolescentes que não estudam.



Indicadores de cor/raça e sexo das crianças e adolescentes acolhidos que não estudam.

Cor/Raça	número de c/a	%	feminino	masculino
Raça Negra	17	70,83	9	8
Parda	9	37,50	4	5
Preta	8	33,33	5	3
Branca	7	29,17	4	3
Total	24	100,00	13	11

Cor/Raça e sexo das crianças e adolescentes que não estudam.



Dos indicadores de deficiência e saúde.

Crianças e Adolescentes portadores de necessidades especiais.

Apresentam deficiência	número de c/a	%
Sim	9	16,07
Não	47	83,93
Total	56	100,00

Detalhamento das crianças e adolescentes portadores de necessidades especiais.

Categoria	nº de c/a	%
Deficiência mental	6	66,67
Deficiência múltipla	2	22,22
Deficiência auditiva/deficiência visual	1	11,11
Total	9	100,00

Crianças e Adolescentes acolhidos que necessitam de tratamento de saúde especial.

Necessidade de tratamento de saúde especial	número de c/a	%
Sim	18	32,14
Não	38	67,86
Total	56	100,00

Doenças mais comuns.

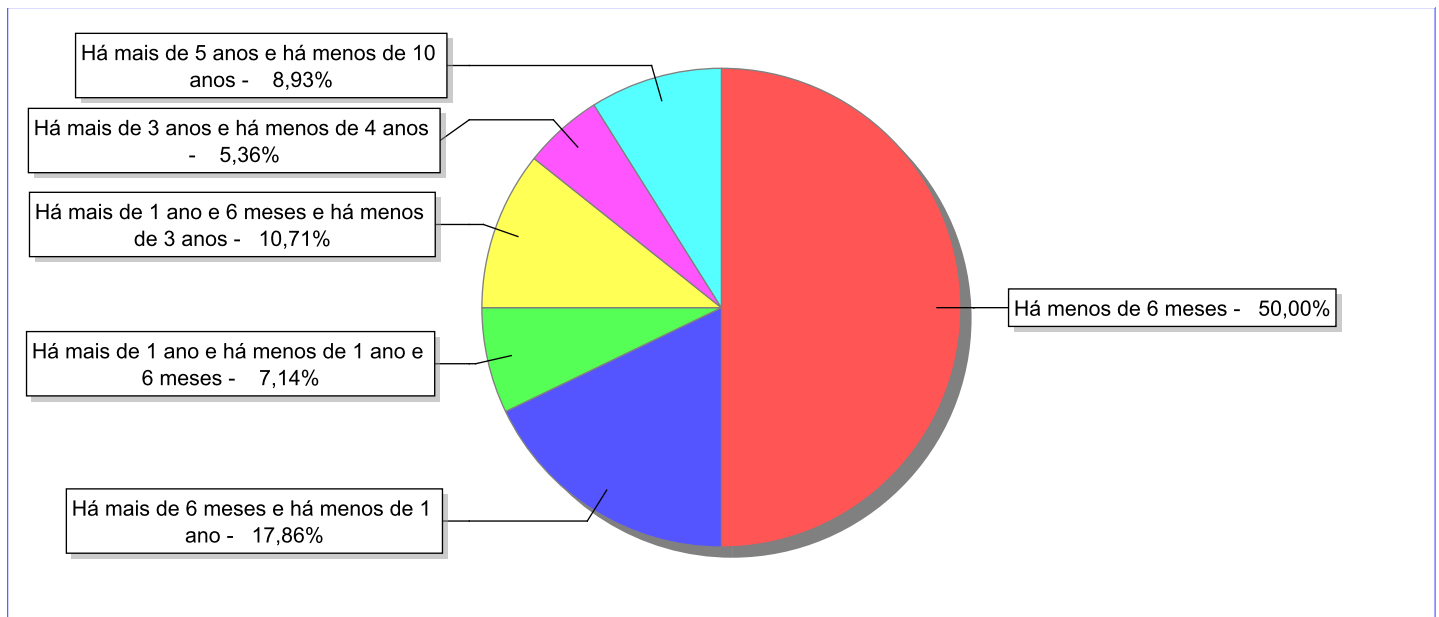
Doenças mais comuns	Incidência	%
Acompanhamento psicológico	6	24,00
Doenças Neurológicas	5	20,00
Autismo	3	12,00
Acompanhamento Psiquiátrico	3	12,00
Dificuldades psicomotoras (Tratamento fisioterápico)	2	8,00
Dificuldades fonoaudiológicas (tratamento fonoaudiológico)	2	8,00
Epilepsia	1	4,00
Encefalopatia	1	4,00
Diabetes	1	4,00
Dependência química (álcool ou drogas)	1	4,00
Total	25	100,00

Dos indicadores de período e motivo de acolhimento / desligamento.

Tempo de institucionalização das crianças e adolescentes que se encontram em regime de acolhimento institucional ou familiar.

C/A acolhidos	nº de c/a	%
Há menos de 6 meses	28	50,00
Há mais de 6 meses e há menos de 1 ano	10	17,86
Há mais de 1 ano e há menos de 1 ano e 6 meses	4	7,14
Há mais de 1 ano e 6 meses e há menos de 3 anos	6	10,71
Há mais de 3 anos e há menos de 4 anos	3	5,36
Há mais de 5 anos e há menos de 10 anos	5	8,93
Total	56	100,00

Percentual – tempo de acolhimento.



Motivo de acolhimento.

Motivo	nº de c/a	%	feminino	masculino
Negligência	14	25,00	6	8
Abandono pelos pais ou responsáveis	9	16,07	4	5
Abusos físicos ou psicológicos contra a criança ou adolescente	7	12,50	5	2
Adoção mal sucedida (a partir de 2018)	5	8,93	3	2
Em razão de sua conduta	4	7,14	2	2
Responsável impossibilitado de cuidar por motivo de doença	4	7,14	0	4
Carência de recursos materiais da família ou responsáveis	3	5,36	1	2
Responsável cumprindo pena privativa de liberdade	2	3,57	2	0
Abuso sexual / Suspeita de abuso sexual	2	3,57	2	0
Risco de vida na comunidade	2	3,57	0	2
Transferência de outro regime de atendimento	1	1,79	1	0
Situação de Rua	1	1,79	1	0
Orfandade	1	1,79	1	0
Entrega voluntária	1	1,79	0	1
Total	56	100,00	28	28

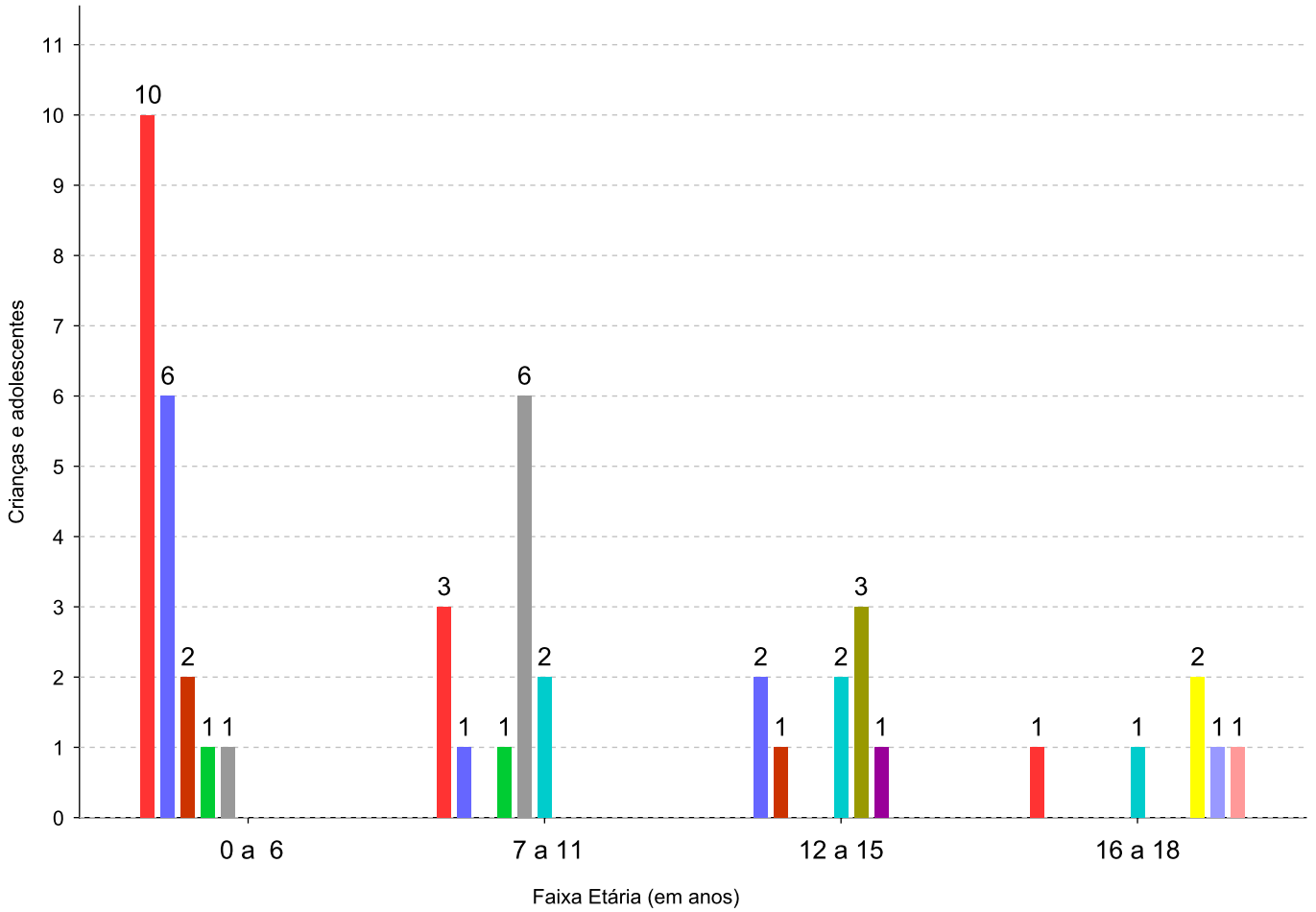
Observação: A partir de 2018 o motivo "Devolução por tentativa de colocação familiar mal sucedida" foi desmembrado em "Adoção mal sucedida", "Guarda ou Tutela para terceiros mal sucedida" e "Guarda ou Tutela para família extensa mal sucedida".

Motivo de acolhimento por faixa etária (% do motivo em cada faixa).

Motivo	nº de c/a	%	0 a 6	%	7 a 11	%	12 a 15	%	16 a 18	%
Negligência	14	25,00	10	47,62	3	17,65	0	0,00	1	16,67
Abandono pelos pais ou responsáveis	9	16,07	6	28,57	1	5,88	2	16,67	0	0,00
Abusos físicos ou psicológicos contra a criança ou adolescente	7	12,50	1	4,76	6	35,29	0	0,00	0	0,00
Adoção mal sucedida (a partir de 2018)	5	8,93	0	0,00	2	11,76	2	16,67	1	16,67
Em razão de sua conduta	4	7,14	0	0,00	1	5,88	3	25,00	0	0,00
Responsável impossibilitado de cuidar por motivo de doença	4	7,14	2	9,52	1	5,88	1	8,33	0	0,00
Carência de recursos materiais da família ou responsáveis	3	5,36	1	4,76	1	5,88	0	0,00	1	16,67
Responsável cumprindo pena privativa de liberdade	2	3,57	1	4,76	1	5,88	0	0,00	0	0,00
Abuso sexual / Suspeita de abuso sexual	2	3,57	0	0,00	1	5,88	1	8,33	0	0,00
Risco de vida na comunidade	2	3,57	0	0,00	0	0,00	0	0,00	2	33,33
Transferência de outro regime de atendimento	1	1,79	0	0,00	0	0,00	1	8,33	0	0,00
Situação de Rua	1	1,79	0	0,00	0	0,00	0	0,00	1	16,67
Orfandade	1	1,79	0	0,00	0	0,00	1	8,33	0	0,00
Entrega voluntária	1	1,79	0	0,00	0	0,00	1	8,33	0	0,00
Total	56	100,00	21	100,00	17	100,00	12	100,00	6	100,00

Observação: A partir de 2018 o motivo "Devolução por tentativa de colocação familiar mal sucedida" foi desmembrado em "Adoção mal sucedida", "Guarda ou Tutela para terceiros mal sucedida" e "Guarda ou Tutela para família extensa mal sucedida".

Motivos de acolhimento com maior incidência para cada faixa etária.



- Negligência
- Abandono pelos pais ou responsáveis
- Responsável impossibilitado de cuidar por motivo de doença
- Responsável cumprindo pena privativa de liberdade
- Abusos físicos ou psicológicos contra a criança ou adolescente
- Adoção mal sucedida (a partir de 2018)
- Em razão de sua conduta
- Abuso sexual / Suspeita de abuso sexual
- Risco de vida na comunidade
- Carência de recursos materiais da família ou responsáveis
- Situação de Rua

Motivo de acolhimento por faixa etária (% da faixa em cada motivo).

Motivo	nº de c/a	0 a 6	%	7 a 11	%	12 a 15	%	16 a 18	%
Negligência	14	10	71,43	3	21,43	0	0,00	1	7,14
Abandono pelos pais ou responsáveis	9	6	66,67	1	11,11	2	22,22	0	0,00
Abusos físicos ou psicológicos contra a criança ou adolescente	7	1	14,29	6	85,71	0	0,00	0	0,00
Adoção mal sucedida (a partir de 2018)	5	0	0,00	2	40,00	2	40,00	1	20,00
Em razão de sua conduta	4	0	0,00	1	25,00	3	75,00	0	0,00
Responsável impossibilitado de cuidar por motivo de doença	4	2	50,00	1	25,00	1	25,00	0	0,00
Carência de recursos materiais da família ou responsáveis	3	1	33,33	1	33,33	0	0,00	1	33,33
Responsável cumprindo pena privativa de liberdade	2	1	50,00	1	50,00	0	0,00	0	0,00
Abuso sexual / Suspeita de abuso sexual	2	0	0,00	1	50,00	1	50,00	0	0,00
Risco de vida na comunidade	2	0	0,00	0	0,00	0	0,00	2	100,00
Transferência de outro regime de atendimento	1	0	0,00	0	0,00	1	100,00	0	0,00
Situação de Rua	1	0	0,00	0	0,00	0	0,00	1	100,00
Orfandade	1	0	0,00	0	0,00	1	100,00	0	0,00
Entrega voluntária	1	0	0,00	0	0,00	1	100,00	0	0,00
Total	56	21	37,50	17	30,35	12	21,42	6	10,73

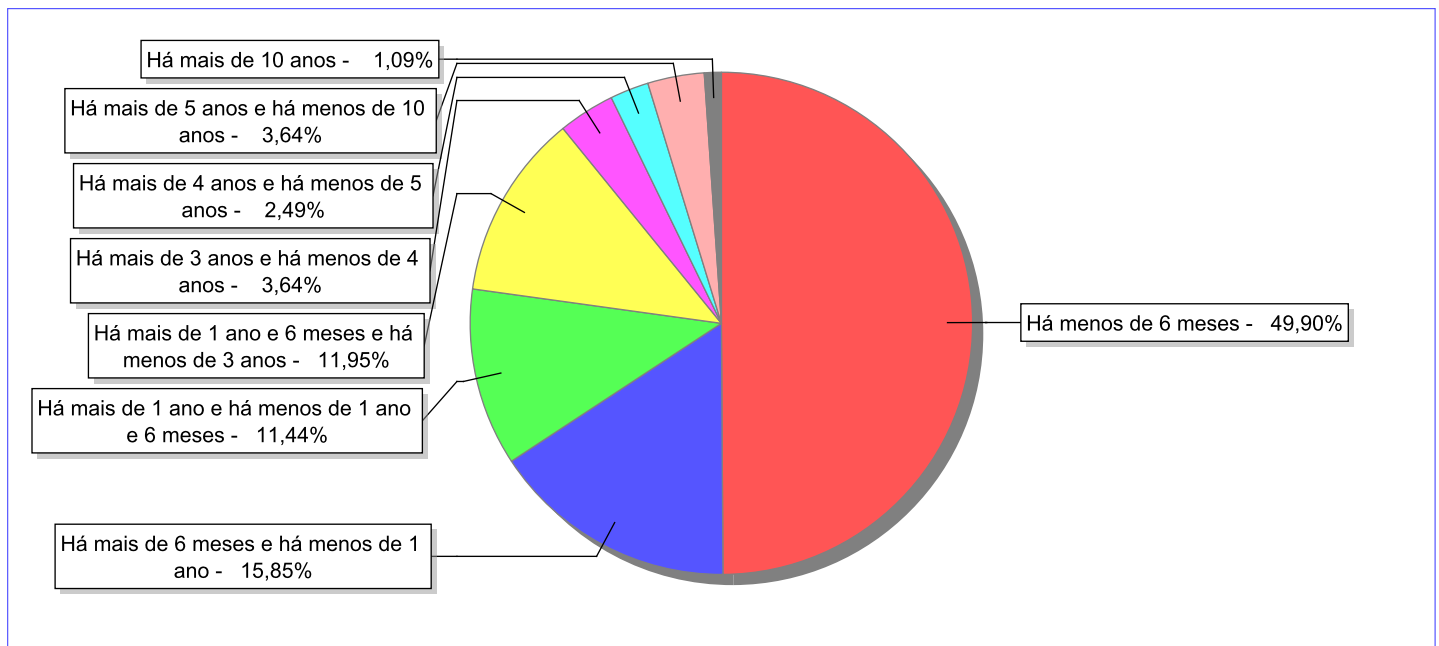
Observação: A partir de 2018 o motivo "Devolução por tentativa de colocação familiar mal sucedida" foi desmembrado em "Adoção mal sucedida", "Guarda ou Tutela para terceiros mal sucedida" e "Guarda ou Tutela para família extensa mal sucedida".

Tempo de institucionalização das crianças e adolescentes que se desligaram (*) do regime de acolhimento institucional ou familiar.

(*) Refere-se a crianças e adolescentes desligados a partir de 2008 e que não foram acolhidos novamente.

C/A desligados	nº de c/a	%
Há menos de 6 meses	781	49,90
Há mais de 6 meses e há menos de 1 ano	248	15,85
Há mais de 1 ano e há menos de 1 ano e 6 meses	179	11,44
Há mais de 1 ano e 6 meses e há menos de 3 anos	187	11,95
Há mais de 3 anos e há menos de 4 anos	57	3,64
Há mais de 4 anos e há menos de 5 anos	39	2,49
Há mais de 5 anos e há menos de 10 anos	57	3,64
Há mais de 10 anos	17	1,09
Total	1.565	100,00

Percentual – tempo de acolhimento.



Motivo de desligamento.

Motivo	nº de c/a	%	feminino	masculino
Evasão	532	33,99	169	363
Reintegração aos genitores	463	29,58	206	257
Colocação em família substituta (Desativado e Desmembrado em 2018)	206	13,16	95	111
Guarda ou tutela para família extensa (a partir de 2018)	132	8,43	69	63
Maioridade	100	6,39	31	69
Guarda ou Tutela para terceiros (a partir de 2018)	48	3,07	19	29
Adoção (a partir de 2018)	45	2,88	21	24
Transferência para outro serviço de acolhimento institucional	14	0,89	2	12
Transferência para outro regime de atendimento	8	0,51	2	6
Óbito	8	0,51	2	6
Retirada da instituição sem ordem judicial	3	0,19	1	2
Recambiamento para o Estado de Origem	2	0,13	0	2
Recambiamento ao Município de Origem	2	0,13	1	1
Emancipação	1	0,06	0	1
Transferência de/para outra Família acolhedora	1	0,06	1	0
Total	1.565	100,00	619	946

Observação: A partir de 2018 o motivo "Colocação em família substituta" foi desmembrado em "Adoção", Guarda ou Tutela para terceiros" e "Guarda ou Tutela para família extensa".

Dos indicadores que podem contribuir para a definição da situação jurídica das crianças e adolescentes acolhidos.

Relação entre visitação e Ação de Destituição do Poder Familiar (ADPF).

Detalhamento da visitação	número de c/a	%	número de c/a com ADPF	% de c/a com ADPF	número de c/a sem ADPF	% de c/a sem ADPF
semanal	22	39,29	14	63,64	8	36,36
quinzenal	2	3,57	0	0,00	2	100,00
mensal	2	3,57	1	50,00	1	50,00
sem visita	30	53,57	11	36,67	19	63,33
Total	56	100,00	26	46,43	30	53,57

Faixa etária das crianças e adolescentes sem visita.

Faixa Etária	número de c/a	%	número de c/a com ADPF	% de c/a com ADPF	número de c/a sem ADPF	% de c/a sem ADPF
0 a 6	10	33,33	1	10,00	9	90,00
7 a 11	11	36,67	7	63,64	4	36,36
12 a 15	6	20,00	1	16,67	5	83,33
16 a 18	3	10,00	2	66,67	1	33,33
Total	30	100,00	11	36,67	19	63,33

Vínculos biológicos das crianças e adolescentes acolhidos

Situação	número de c/a	%	número de c/a com ADPF	% de c/a com ADPF	número de c/a sem ADPF	% de c/a sem ADPF
Pai e/ou mãe vivo(s)	50	89,29	24	48,00	26	52,00
Órfãos	4	7,14	0	0,00	4	100,00
ADPF com trânsito em julgado	2	3,57	2	100,00	0	0,00
Total	56	100,00	26	46,43	30	53,57

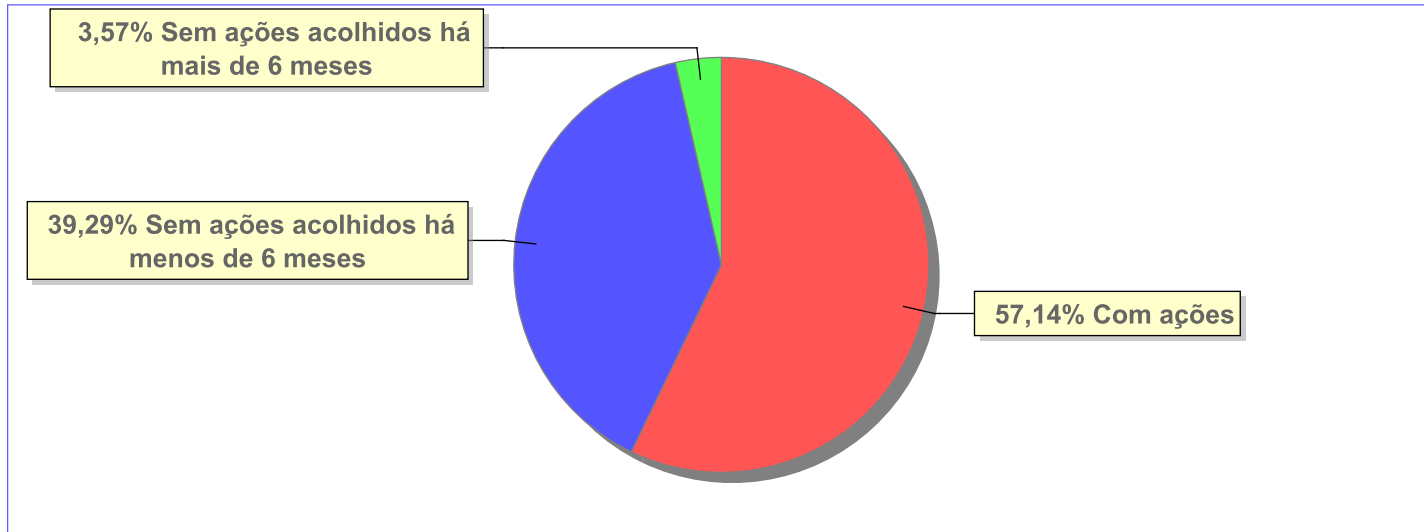
Perfil dos Aptos à adoção

Critério	Órfãos	ADPF	Pais Desconhecidos	Entrega Voluntária	Total
Sexo					
Feminino	3	1	0	0	4
Masculino	1	1	0	0	2
Total	4	2	0	0	6
Faixa Etária					
7 a 11	0	1	0	0	1
12 a 15	3	1	0	0	4
16 a 18	1	0	0	0	1
Total	4	2	0	0	6
Tempo de Acolhimento					
Há menos de 6 meses	2	0	0	0	2
Há mais de 1 ano e 6 meses e há menos de 3 anos	1	0	0	0	1
Há mais de 3 anos e há menos de 4 anos	0	1	0	0	1
Há mais de 5 anos e há menos de 10 anos	1	1	0	0	2
Total	4	2	0	0	6
Deficiências					
Não	2	2	0	0	4
Sim	2	0	0	0	2
Total	4	2	0	0	6
Doenças					
Não	1	1	0	0	2
Sim	3	1	0	0	4
Total	4	2	0	0	6
Cor/Raça					
Branca	1	1	0	0	2
Preta	1	1	0	0	2
Parda	2	0	0	0	2
Raça Negra	3	1	0	0	4
Total	4	2	0	0	6

Panorama e detalhamento da situação das crianças e adolescentes no sistema de justiça

Critério	número de c/a	%
Panorama da situação da c/a no sistema de justiça		
Com ações judiciais	32	57,14
Sem ações judiciais	24	42,86
Total	56	100,00
Acompanhamento no âmbito da PJIJ de crianças e adolescentes sem ações		
Sem P.A. acolhidos há mais de 6 meses	2	8,33
Sem P.A. acolhidos há menos de 6 meses	22	91,67
Total	24	100,00
Acompanhamento no âmbito do Poder Judiciário		
com ações judiciais	32	57,14
com procedimentos judiciais	11	19,64
sem ações e sem procedimentos judiciais	13	23,21
Total	56	99,99

Distribuição percentual de ações.



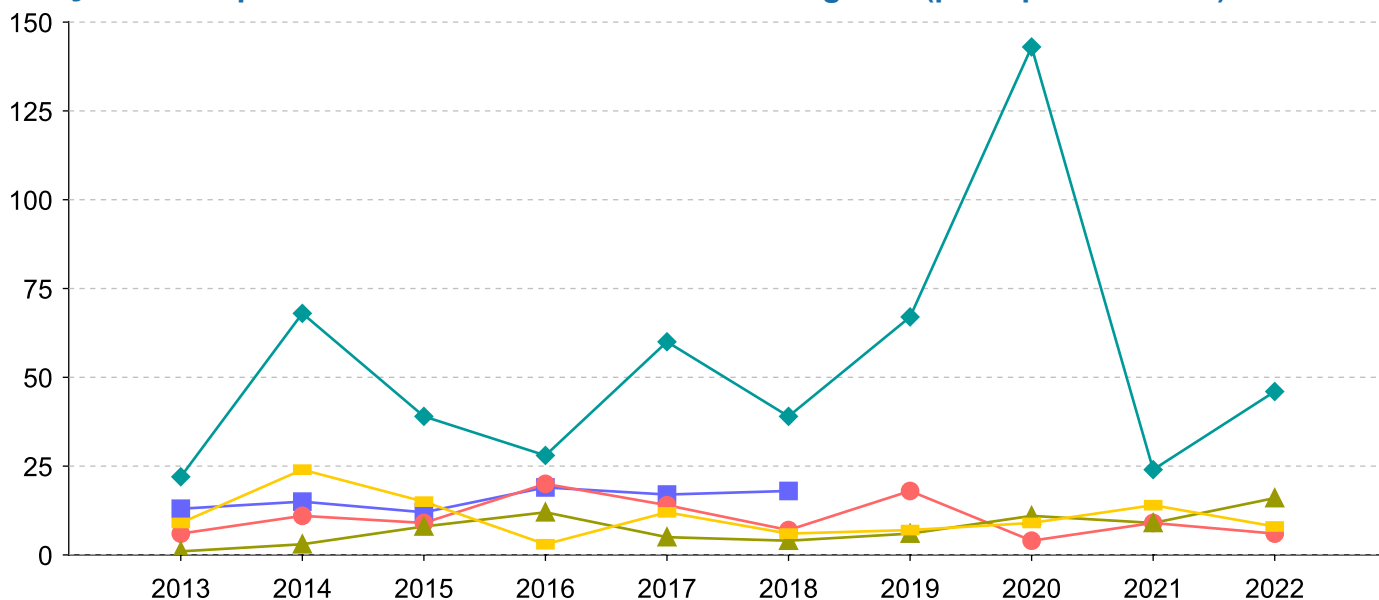
Ações Judiciais	nº de ações	%
Ação de Destituição do Poder Familiar	30	63,83
Representação em face dos pais ou responsável (Art. 249, ECA)	6	12,77
Ação de Suspensão do Poder Familiar (Art.24 ECA)	3	6,38
Ação Civil Pública para proteção de direito individual (moradia,inclusão em programa)	2	4,26
Ação de Alimentos em face dos pais ou responsável	2	4,26
Ação de Guarda Judicial	2	4,26
Ação de Nomeação de Guardião	1	2,13
Pedido de afastamento do convívio familiar	1	2,13

Ações Judiciais	nº de ações	%
Total	47	100,00

Evolução do tempo médio de acolhimento (em meses) das c/a desligadas

Motivo do Desligamento	Média	2013	2014	2015	2016	2017	2018	2019	2020	2021	2022
Evasão	10	6	11	9	20	14	7	18	4	9	6
Reintegração aos genitores	11	9	24	15	3	12	6	7	9	14	8
Guarda ou tutela para família extensa (a partir de 2018)	8	1	3	8	12	5	4	6	11	9	16
Colocação em família substituta (Desativado e Desmembrado em 2018)	16	13	15	12	19	17	18	-	-	-	-
Maioridade	43	22	68	39	28	60	39	67	143	24	46
Adoção (a partir de 2018)	13	-	-	-	-	-	12	9	6	16	29
Guarda ou Tutela para terceiros (a partir de 2018)	17	-	-	-	-	-	9	22	13	20	11
Transferência para outro regime de atendimento	56	-	-	1	194	67	14	-	-	-	29
Óbito	13	2	-	-	29	-	16	-	3	-	-
Recambiamento ao Município de Origem	10	-	-	-	-	-	7	13	-	-	-
Retirada da instituição sem ordem judicial	2	-	1	2	-	-	-	-	-	-	-
Recambiamento para o Estado de Origem	3	-	3	-	-	-	-	-	-	-	-
Emancipação	73	-	-	-	-	-	73	-	-	-	-

Evolução do tempo médio de acolhimento das c/a desligadas (principais motivos)

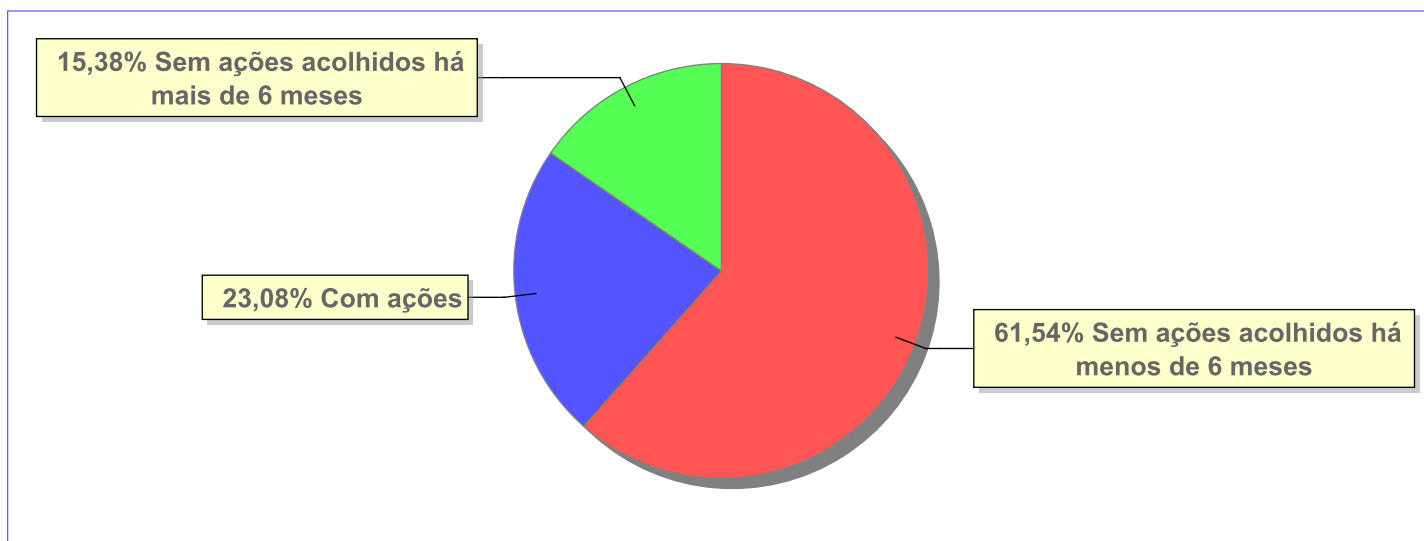


■ Colocação em família substituta (Desativado e Desmembrado em 2018)
 ● Evasão
▲ Guarda ou tutela para família extensa (a partir de 2018)
 ◆ Maioridade
 ■ Reintegração aos genitores

Panorama e detalhamento da situação das crianças e adolescentes no sistema de justiça

Critério	número de c/a	%
Panorama da situação da c/a no sistema de justiça		
Com ações judiciais	3	23,08
Sem ações judiciais	10	76,92
Total	13	100,00
Acompanhamento no âmbito da PJIJ de crianças e adolescentes sem ações		
Sem P.A. acolhidos há mais de 6 meses	2	20,00
Sem P.A. acolhidos há menos de 6 meses	8	80,00
Total	10	100,00
Acompanhamento no âmbito do Poder Judiciário		
com ações judiciais	3	23,08
com procedimentos judiciais	9	69,23
sem ações e sem procedimentos judiciais	1	7,69
Total	13	100,00

Distribuição percentual de ações.

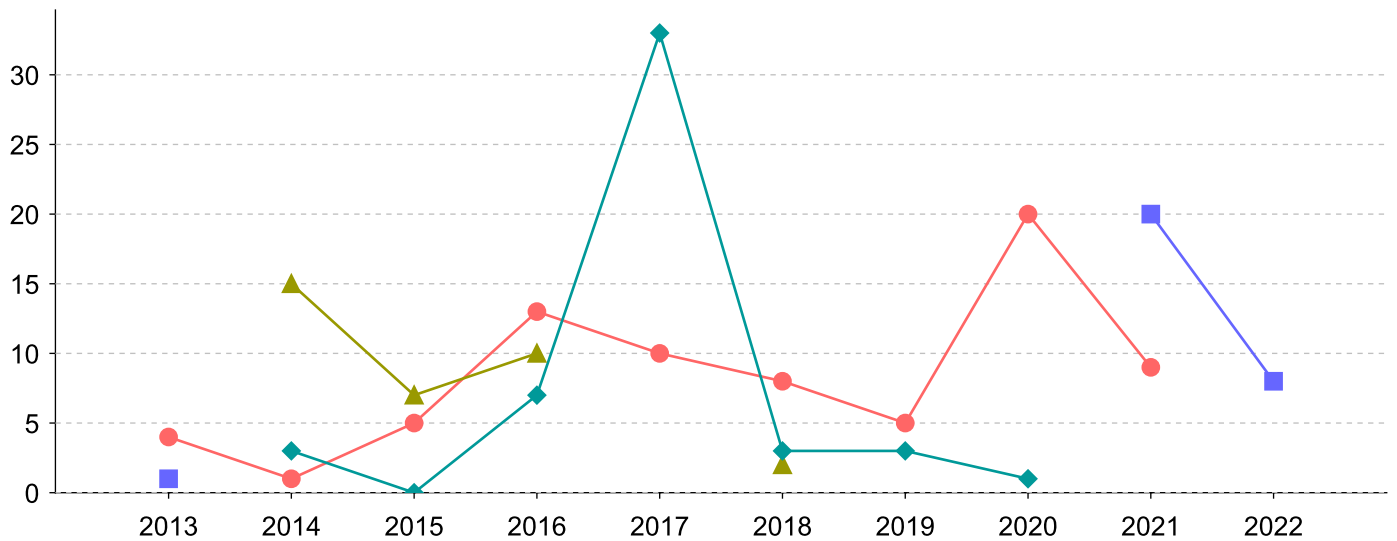


Ações Judiciais	nº de ações	%
Representação em face dos pais ou responsável (Art. 249, ECA)	2	66,67
Ação de Destituição do Poder Familiar c/c Ação de Adoção	1	33,33
Total	3	100,00

Evolução do tempo médio de acolhimento (em meses) das c/a desligadas

Motivo do Desligamento	Média	2013	2014	2015	2016	2017	2018	2019	2020	2021	2022
Reintegração aos genitores	8	4	1	5	13	10	8	5	20	9	-
Guarda ou tutela para família extensa (a partir de 2018)	3	-	3	0	7	33	3	3	1	-	-
Colocação em família substituta (Desativado e Desmembrado em 2018)	10	-	15	7	10	-	2	-	-	-	-
Maioridade	10	1	-	-	-	-	-	-	-	20	8
Guarda ou Tutela para terceiros (a partir de 2018)	13	-	-	-	-	-	-	-	-	-	13
Outros (Desativado em 2018)	0	0	-	-	-	-	-	-	-	-	-

Evolução do tempo médio de acolhimento das c/a desligadas (principais motivos)



- Maioridade
- Reintegração aos genitores
- ▲ Colocação em família substituta (Desativado e Desmembrado em 2018)
- ◆ Guarda ou tutela para família extensa (a partir de 2018)

Distribuição da população infantojuvenil acolhida

Total das serviços de acolhimento institucional e Equipe de acompanhamento do Projeto Família Acolhedora (CREAS), das crianças e adolescentes inseridos nesses regimes, das crianças e adolescentes aptos à adoção, das crianças e adolescentes sem registro civil de nascimento e das crianças e adolescentes sem visita.

Atendimento	número de serviços	número de c/a	% de c/a no Estado	aptos à adoção	% aptos à adoção	Sem RCN	Sem Visita
VOLTA REDONDA	4	39	100,00	1	2,56	1	10
Serviço de Acolhimento Institucional/ Modalidade Abrigo Institucional	3	34	87,18	1	2,56	1	9
Serviço de Acolhimento em Família Acolhedora	1	5	12,82	0	0,00	0	1

Origem da população infantojuvenil acolhida no Município.

Município	Acolhidos	%
Volta Redonda	37	94,87
Rio Claro	1	2,56
Rio de Janeiro	1	2,56
Total	39	100,00

Distribuição da população infantojuvenil oriunda do Município analisado, acolhida pelos demais Municípios do Estado.

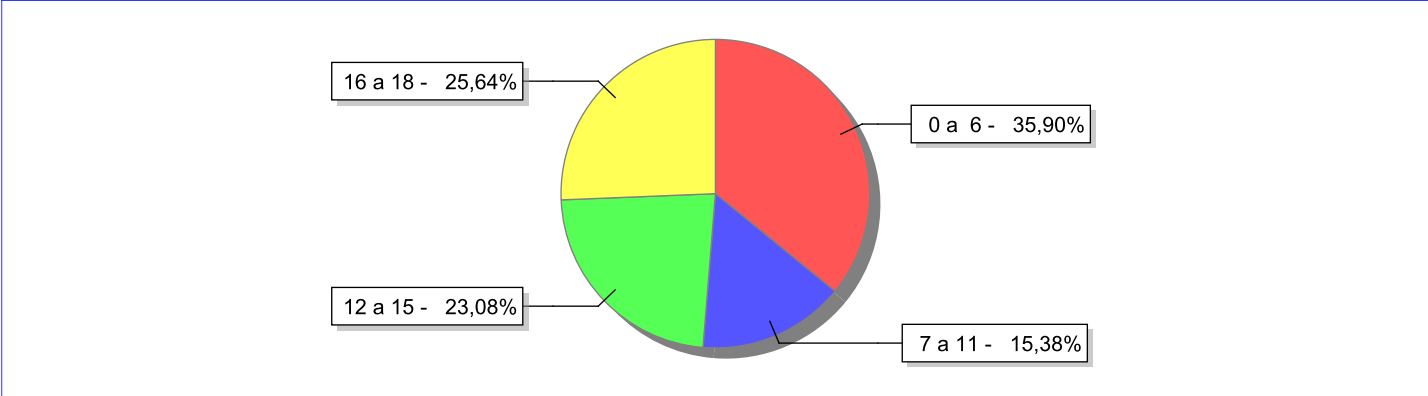
Município de localização do acolhido	Acolhidos	%
Rio de Janeiro	1	100,00
Total	1	100,00

Indicadores de faixa etária, sexo, cor/raça e escolaridade das crianças e adolescentes acolhidos.

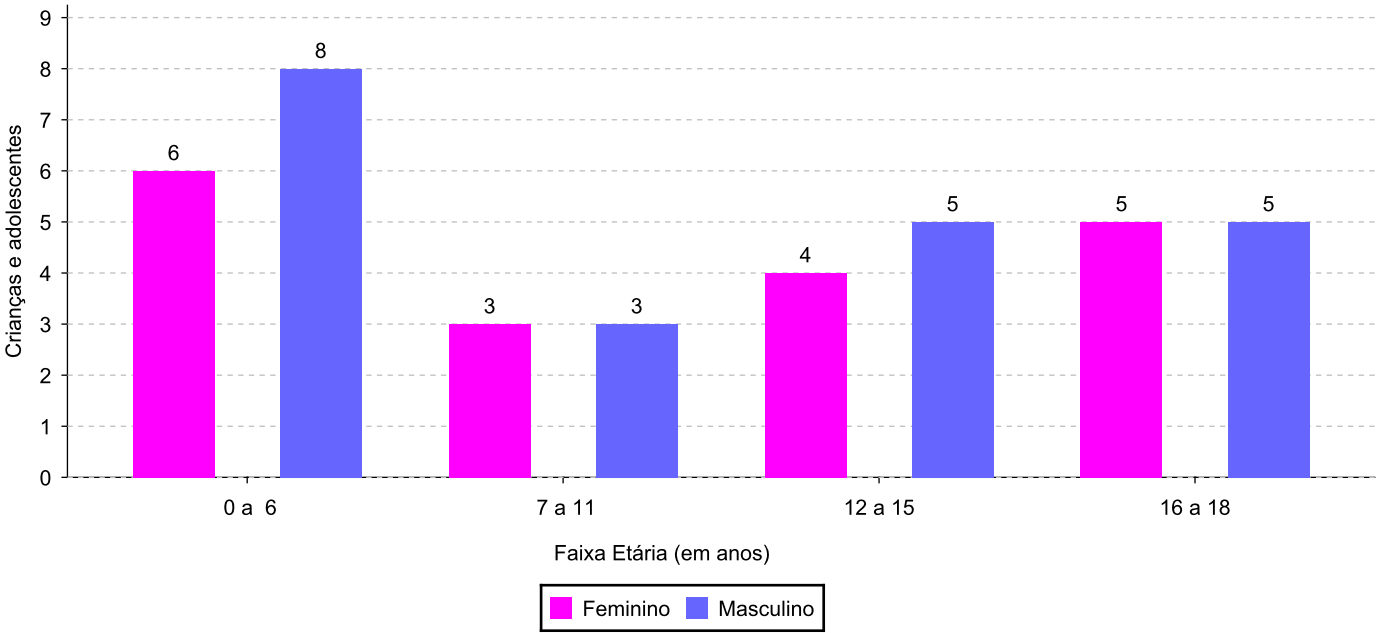
Faixa etária e sexo das crianças e adolescentes acolhidos.

Faixa etária	número de c/a	%	feminino	masculino
0 a 6	14	35,90	6	8
7 a 11	6	15,38	3	3
12 a 15	9	23,08	4	5
16 a 18	10	25,64	5	5
Total	39	100,00	18	21

Percentual de crianças e adolescentes acolhidos por faixa etária.



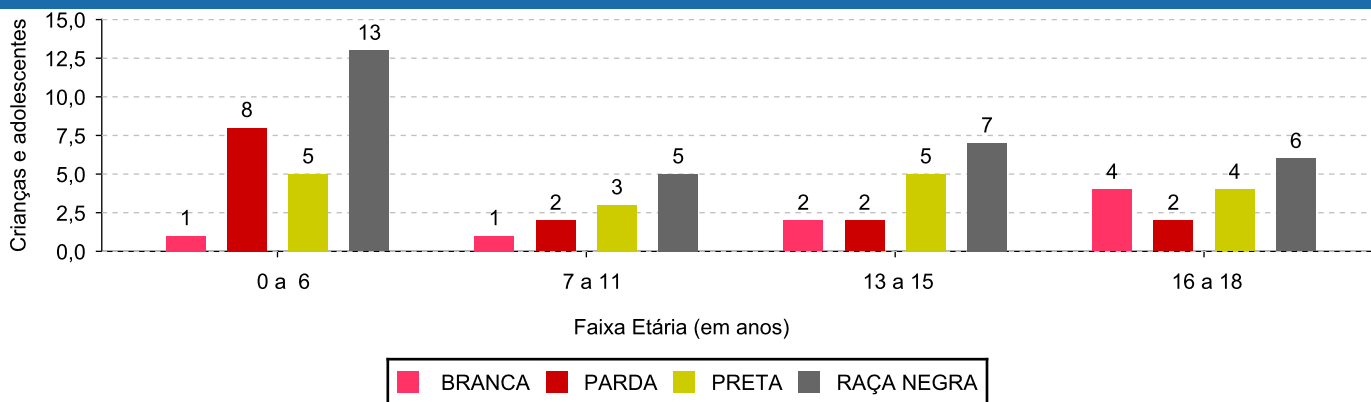
Distribuição das crianças e adolescentes acolhidos por sexo e faixa etária.



Cor/raça e faixa etária das crianças e adolescentes acolhidos.

Faixa Etária	nº de c/a	%	Branca	Amarela	Preta	Parda	Raça Negra	Indigena	Ignorado
0 a 6	14	35,90	1	0	5	8	13	0	0
7 a 11	6	15,38	1	0	3	2	5	0	0
12 a 15	9	23,08	2	0	5	2	7	0	0
16 a 18	10	25,64	4	0	4	2	6	0	0
Total	39	100,00	8	0	17	14	31	0	0

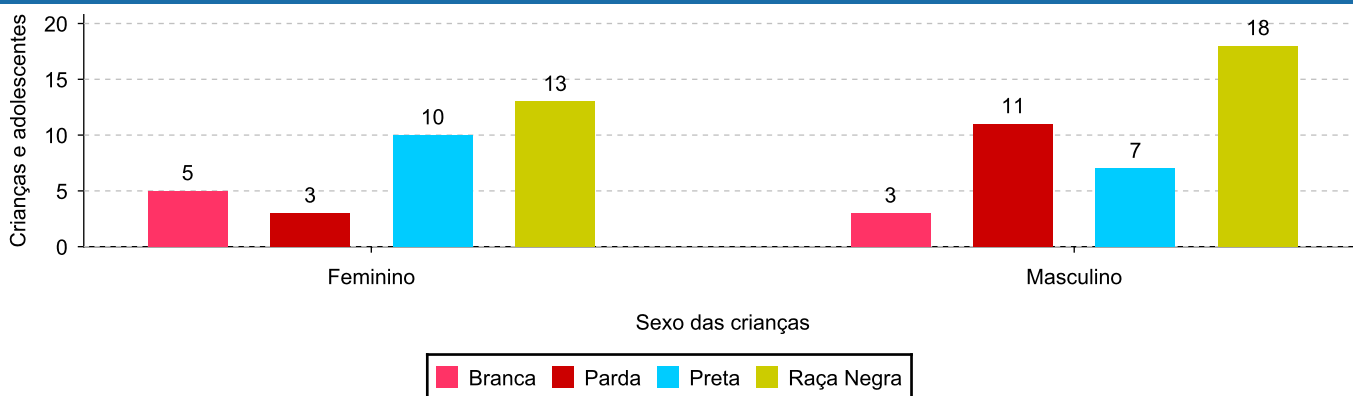
Distribuição das crianças e adolescentes acolhidos por cor/raça e faixa etária.



Cor/Raça e sexo das crianças e adolescentes acolhidos.

Cor/raça	número de c/a	%	feminino	masculino
Raça Negra	31	79,49	13	18
Preta	17	43,59	10	7
Parda	14	35,90	3	11
Branca	8	20,51	5	3
Total	39	100,00	18	21

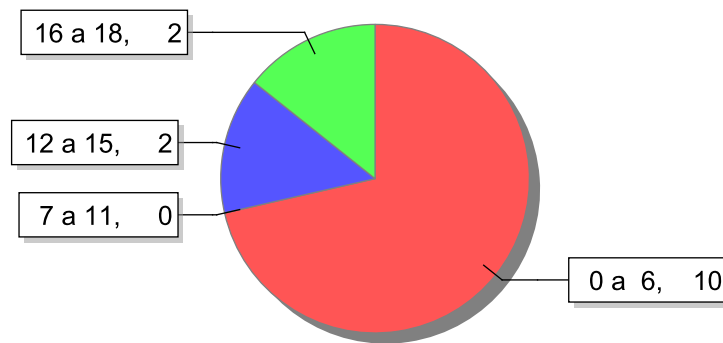
Distribuição das crianças e adolescentes acolhidos por cor/raça e sexo.



Escolaridade das crianças e adolescentes acolhidos, por faixa etária.

Faixa etária	Estuda	%	Não Estuda	%	Total	%
0 a 6	4	28,57	10	71,43	14	100,00
7 a 11	6	100,00	0	0,00	6	100,00
12 a 15	7	77,78	2	22,22	9	100,00
16 a 18	8	80,00	2	20,00	10	100,00
Total	25	64,10	14	35,90	39	100,00

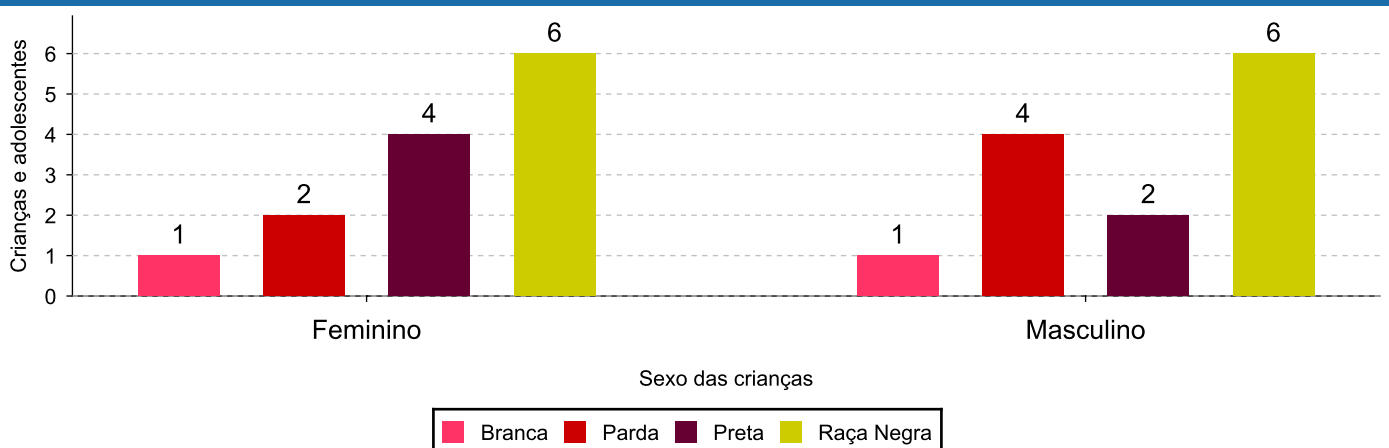
Faixas etárias (em números) das crianças e adolescentes que não estudam.



Indicadores de cor/raça e sexo das crianças e adolescentes acolhidos que não estudam.

Cor/Raça	número de c/a	%	feminino	masculino
Raça Negra	12	85,71	6	6
Parda	6	42,86	2	4
Preta	6	42,86	4	2
Branca	2	14,29	1	1
Total	14	100,00	7	7

Cor/Raça e sexo das crianças e adolescentes que não estudam.



Dos indicadores de deficiência e saúde.

Crianças e Adolescentes portadores de necessidades especiais.

Apresentam deficiência	número de c/a	%
Sim	1	2,56
Não	38	97,44
Total	39	100,00

Detalhamento das crianças e adolescentes portadores de necessidades especiais.

Categoria	nº de c/a	%
Deficiência física	1	100,00
Total	1	100,00

Crianças e Adolescentes acolhidos que necessitam de tratamento de saúde especial.

Necessidade de tratamento de saúde especial	número de c/a	%
Sim	9	23,08
Não	30	76,92
Total	39	100,00

Doenças mais comuns.

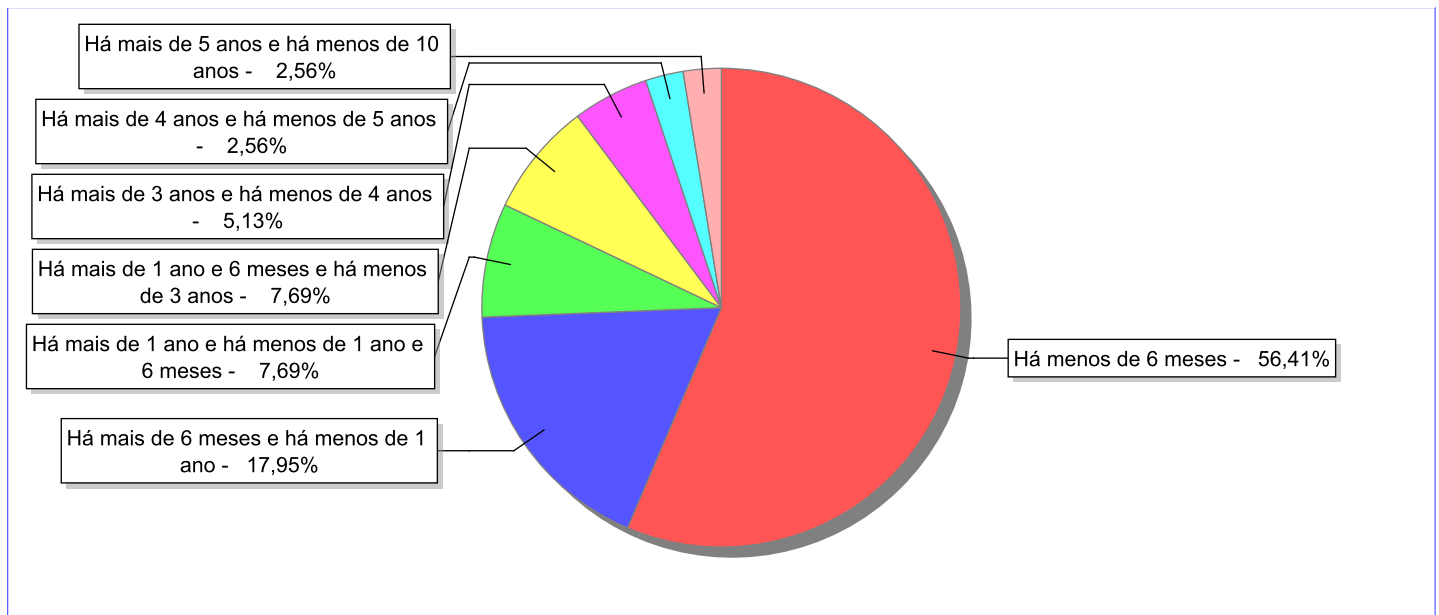
Doenças mais comuns	Incidência	%
Doenças Hormonais	2	22,22
Acompanhamento Psiquiátrico	2	22,22
Acompanhamento psicológico	2	22,22
Cardiopatias	1	11,11
Sífilis	1	11,11
Doença Renal	1	11,11
Total	9	100,00

Dos indicadores de período e motivo de acolhimento / desligamento.

Tempo de institucionalização das crianças e adolescentes que se encontram em regime de acolhimento institucional ou familiar.

C/A acolhidos	nº de c/a	%
Há menos de 6 meses	22	56,41
Há mais de 6 meses e há menos de 1 ano	7	17,95
Há mais de 1 ano e há menos de 1 ano e 6 meses	3	7,69
Há mais de 1 ano e 6 meses e há menos de 3 anos	3	7,69
Há mais de 3 anos e há menos de 4 anos	2	5,13
Há mais de 4 anos e há menos de 5 anos	1	2,56
Há mais de 5 anos e há menos de 10 anos	1	2,56
Total	39	100,00

Percentual – tempo de acolhimento.



Motivo de acolhimento.

Motivo	nº de c/a	%	feminino	masculino
Negligência	12	30,77	8	4
Transferência de outro regime de atendimento	7	17,95	3	4
Risco de vida na comunidade	5	12,82	1	4
Criança Acolhida com Genitora menor de 18 anos	4	10,26	1	3
Abandono pelos pais ou responsáveis	3	7,69	2	1
Transferência de/para outra Família acolhedora	3	7,69	2	1
Guarda ou tutela para terceiros mal sucedida (a partir de 2018)	2	5,13	0	2
Carência de recursos materiais da família ou responsáveis	1	2,56	0	1
Reintegração aos genitores mal sucedida (a partir de 2018)	1	2,56	0	1
Entrega voluntária	1	2,56	1	0
Total	39	100,00	18	21

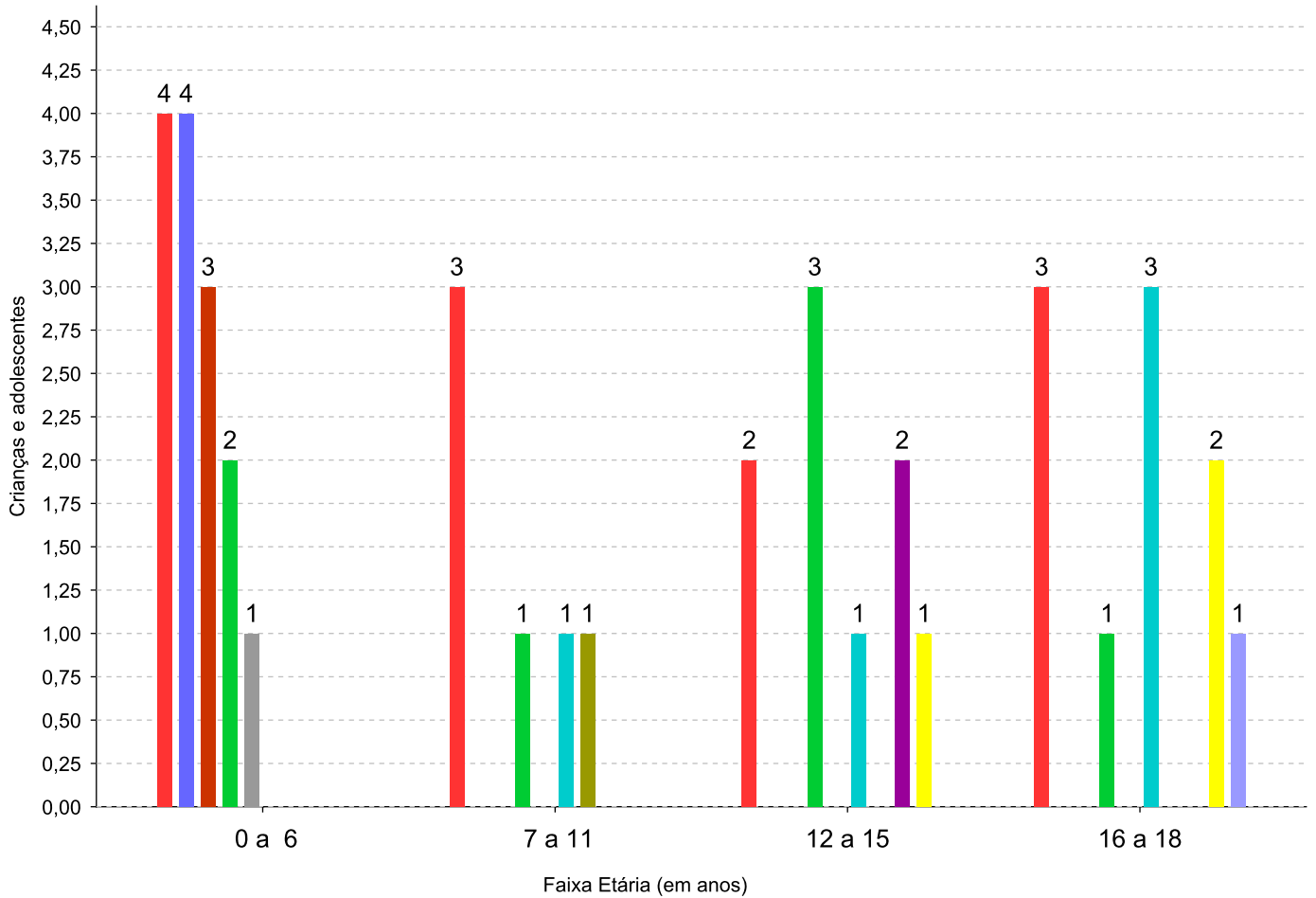
Observação: A partir de 2018 o motivo "Devolução por tentativa de colocação familiar mal sucedida" foi desmembrado em "Adoção mal sucedida", "Guarda ou Tutela para terceiros mal sucedida" e "Guarda ou Tutela para família extensa mal sucedida".

Motivo de acolhimento por faixa etária (% do motivo em cada faixa).

Motivo	nº de c/a	%	0 a 6	%	7 a 11	%	12 a 15	%	16 a 18	%
Negligência	12	30,77	4	28,57	3	50,00	2	22,22	3	30,00
Transferência de outro regime de atendimento	7	17,95	2	14,29	1	16,67	3	33,33	1	10,00
Risco de vida na comunidade	5	12,82	0	0,00	1	16,67	1	11,11	3	30,00
Criança Acolhida com Genitora menor de 18 anos	4	10,26	4	28,57	0	0,00	0	0,00	0	0,00
Abandono pelos pais ou responsáveis	3	7,69	0	0,00	0	0,00	1	11,11	2	20,00
Transferência de/para outra Família acolhedora	3	7,69	3	21,43	0	0,00	0	0,00	0	0,00
Guarda ou tutela para terceiros mal sucedida (a partir de 2018)	2	5,13	0	0,00	0	0,00	2	22,22	0	0,00
Carência de recursos materiais da família ou responsáveis	1	2,56	0	0,00	1	16,67	0	0,00	0	0,00
Reintegração aos genitores mal sucedida (a partir de 2018)	1	2,56	0	0,00	0	0,00	0	0,00	1	10,00
Entrega voluntária	1	2,56	1	7,14	0	0,00	0	0,00	0	0,00
Total	39	100,00	14	100,00	6	100,00	9	100,00	10	100,00

Observação: A partir de 2018 o motivo "Devolução por tentativa de colocação familiar mal sucedida" foi desmembrado em "Adoção mal sucedida", "Guarda ou Tutela para terceiros mal sucedida" e "Guarda ou Tutela para família extensa mal sucedida".

Motivos de acolhimento com maior incidência para cada faixa etária.



- Negligência
- Criança Acolhida com Genitora menor de 18 anos
- Transferência de/para outra Família acolhedora
- Transferência de outro regime de atendimento
- Entrega voluntária
- Risco de vida na comunidade
- Carência de recursos materiais da família ou responsáveis
- Guarda ou tutela para terceiros mal sucedida (a partir de 2018)
- Abandono pelos pais ou responsáveis
- Reintegração aos genitores mal sucedida (a partir de 2018)

Motivo de acolhimento por faixa etária (% da faixa em cada motivo).

Motivo	nº de c/a	0 a 6	%	7 a 11	%	12 a 15	%	16 a 18	%
Negligência	12	4	33,33	3	25,00	2	16,67	3	25,00
Transferência de outro regime de atendimento	7	2	28,57	1	14,29	3	42,86	1	14,29
Risco de vida na comunidade	5	0	0,00	1	20,00	1	20,00	3	60,00
Criança Acolhida com Genitora menor de 18 anos	4	4	100,00	0	0,00	0	0,00	0	0,00
Abandono pelos pais ou responsáveis	3	0	0,00	0	0,00	1	33,33	2	66,67
Transferência de/para outra Família acolhedora	3	3	100,00	0	0,00	0	0,00	0	0,00
Guarda ou tutela para terceiros mal sucedida (a partir de 2018)	2	0	0,00	0	0,00	2	100,00	0	0,00
Carência de recursos materiais da família ou responsáveis	1	0	0,00	1	100,00	0	0,00	0	0,00
Reintegração aos genitores mal sucedida (a partir de 2018)	1	0	0,00	0	0,00	0	0,00	1	100,00
Entrega voluntária	1	1	100,00	0	0,00	0	0,00	0	0,00
Total	39	14	35,89	6	15,38	9	23,07	10	25,66

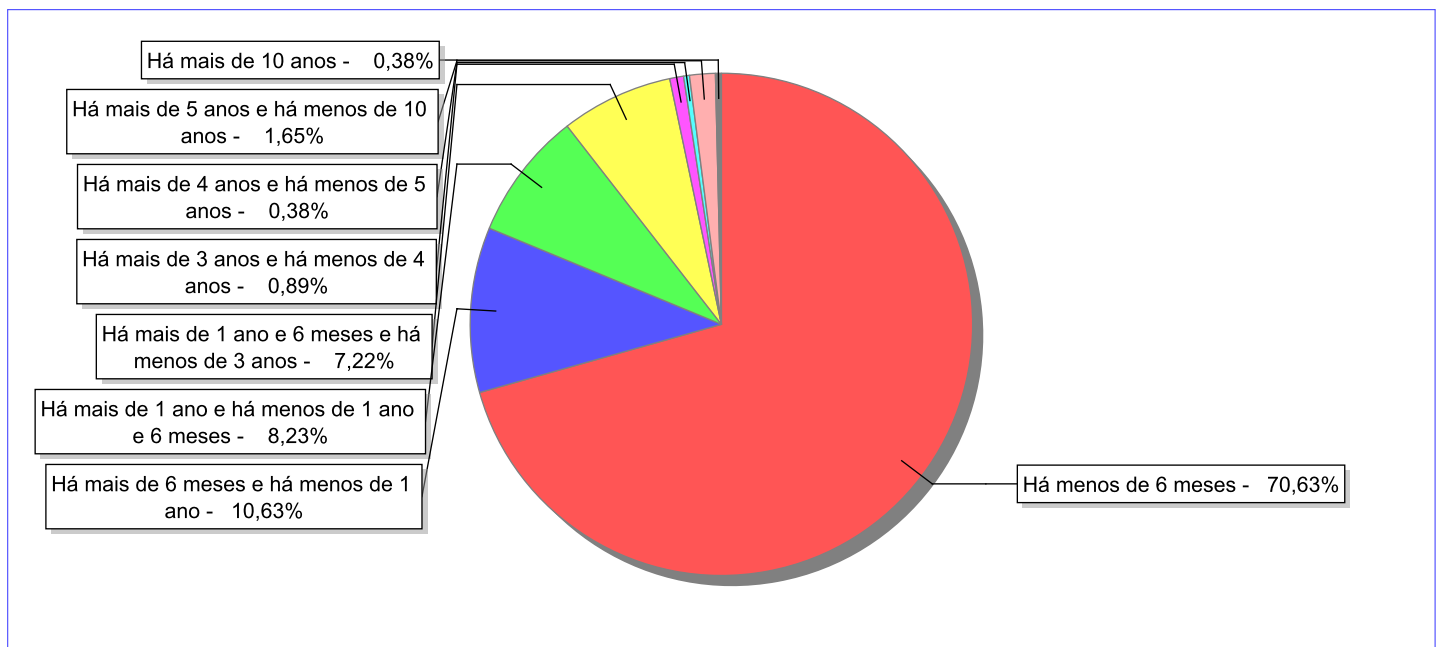
Observação: A partir de 2018 o motivo "Devolução por tentativa de colocação familiar mal sucedida" foi desmembrado em "Adoção mal sucedida", "Guarda ou Tutela para terceiros mal sucedida" e "Guarda ou Tutela para família extensa mal sucedida".

Tempo de institucionalização das crianças e adolescentes que se desligaram (*) do regime de acolhimento institucional ou familiar.

(*) Refere-se a crianças e adolescentes desligados a partir de 2008 e que não foram acolhidos novamente.

C/A desligados	nº de c/a	%
Há menos de 6 meses	558	70,63
Há mais de 6 meses e há menos de 1 ano	84	10,63
Há mais de 1 ano e há menos de 1 ano e 6 meses	65	8,23
Há mais de 1 ano e 6 meses e há menos de 3 anos	57	7,22
Há mais de 3 anos e há menos de 4 anos	7	0,89
Há mais de 4 anos e há menos de 5 anos	3	0,38
Há mais de 5 anos e há menos de 10 anos	13	1,65
Há mais de 10 anos	3	0,38
Total	790	100,00

Percentual – tempo de acolhimento.



Motivo de desligamento.

Motivo	nº de c/a	%	feminino	masculino
Reintegração aos genitores	361	45,70	177	184
Evasão	158	20,00	82	76
Colocação em família substituta (Desativado e Desmembrado em 2018)	68	8,61	31	37
Guarda ou tutela para família extensa (a partir de 2018)	61	7,72	39	22
Transferência para outro regime de atendimento	44	5,57	16	28
Maioridade	36	4,56	16	20
Transferência para outro serviço de acolhimento institucional	18	2,28	9	9
Guarda ou Tutela para terceiros (a partir de 2018)	14	1,77	5	9
Adoção (a partir de 2018)	13	1,65	7	6
Óbito	5	0,63	1	4
Recambiamento ao Município de Origem	4	0,51	2	2
Retirada da instituição sem ordem judicial	4	0,51	2	2
Recambiamento para o Estado de Origem	3	0,38	2	1
Emancipação	1	0,13	1	0
Total	790	100,00	390	400

Observação: A partir de 2018 o motivo "Colocação em família substituta" foi desmembrado em "Adoção", Guarda ou Tutela para terceiros" e "Guarda ou Tutela para família extensa".

Dos indicadores que podem contribuir para a definição da situação jurídica das crianças e adolescentes acolhidos.

Relação entre visitação e Ação de Destituição do Poder Familiar (ADPF).

Detalhamento da visitação	número de c/a	%	número de c/a com ADPF	% de c/a com ADPF	número de c/a sem ADPF	% de c/a sem ADPF
diária	10	25,64	1	10,00	9	90,00
semanal	19	48,72	3	15,79	16	84,21
sem visita	10	25,64	0	0,00	10	100,00
Total	39	100,00	4	10,26	35	89,74

Faixa etária das crianças e adolescentes sem visita.

Faixa Etária	número de c/a	%	número de c/a com ADPF	% de c/a com ADPF	número de c/a sem ADPF	% de c/a sem ADPF
0 a 6	2	20,00	0	0,00	2	100,00
7 a 11	1	10,00	0	0,00	1	100,00
12 a 15	2	20,00	0	0,00	2	100,00
16 a 18	5	50,00	0	0,00	5	100,00
Total	10	100,00	0	0,00	10	100,00

Vínculos biológicos das crianças e adolescentes acolhidos

Situação	número de c/a	%	número de c/a com ADPF	% de c/a com ADPF	número de c/a sem ADPF	% de c/a sem ADPF
Pai e/ou mãe vivo(s)	38	97,44	4	10,53	34	89,47
Órfãos	1	2,56	0	0,00	1	100,00
Total	39	100,00	4	10,26	35	89,74

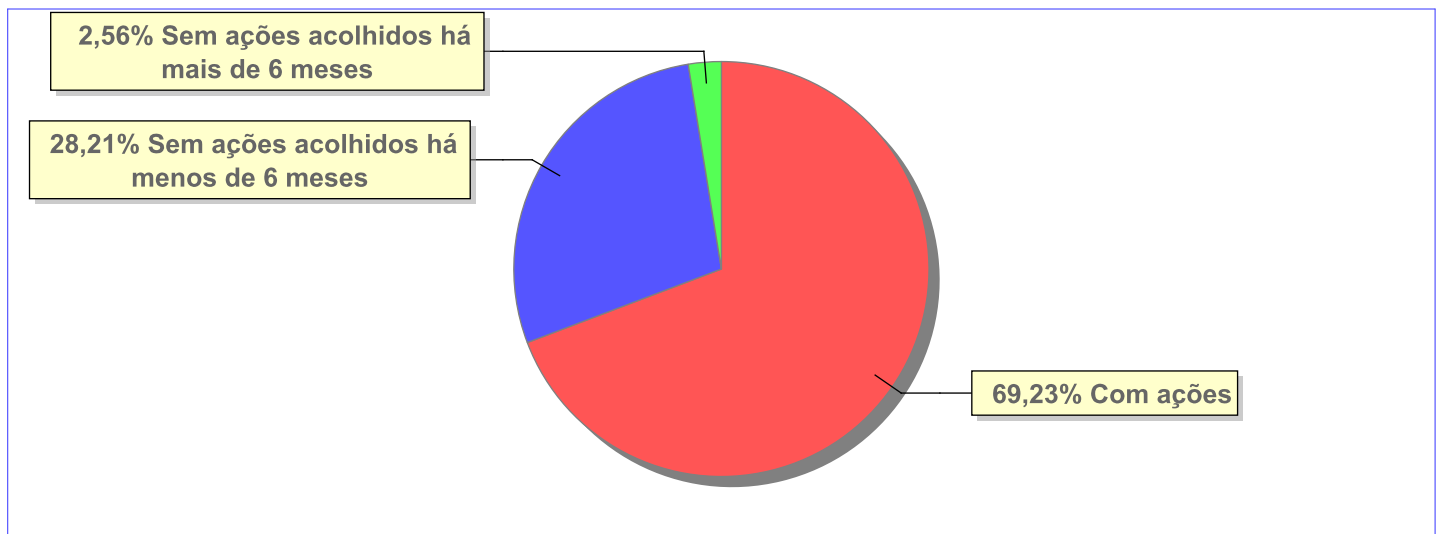
Perfil dos Aptos à adoção

Critério	Órfãos	ADPF	Pais Desconhecidos	Entrega Voluntária	Total
Sexo					
Masculino	1	0	0	0	1
Total	1	0	0	0	1
Faixa Etária					
16 a 18	1	0	0	0	1
Total	1	0	0	0	1
Tempo de Acolhimento					
Há menos de 6 meses	1	0	0	0	1
Total	1	0	0	0	1
Deficiências					
Não	1	0	0	0	1
Total	1	0	0	0	1
Doenças					
Não	1	0	0	0	1
Total	1	0	0	0	1
Cor/Raça					
Branca	1	0	0	0	1
Total	1	0	0	0	1

Panorama e detalhamento da situação das crianças e adolescentes no sistema de justiça

Critério	número de c/a	%
Panorama da situação da c/a no sistema de justiça		
Com ações judiciais	27	69,23
Sem ações judiciais	12	30,77
Total	39	100,00
Acompanhamento no âmbito da PJIJ de crianças e adolescentes sem ações		
Sem P.A. acolhidos há mais de 6 meses	1	8,33
Sem P.A. acolhidos há menos de 6 meses	11	91,67
Total	12	100,00
Acompanhamento no âmbito do Poder Judiciário		
com ações judiciais	27	69,23
com procedimentos judiciais	12	30,77
Total	39	100,00

Distribuição percentual de ações.

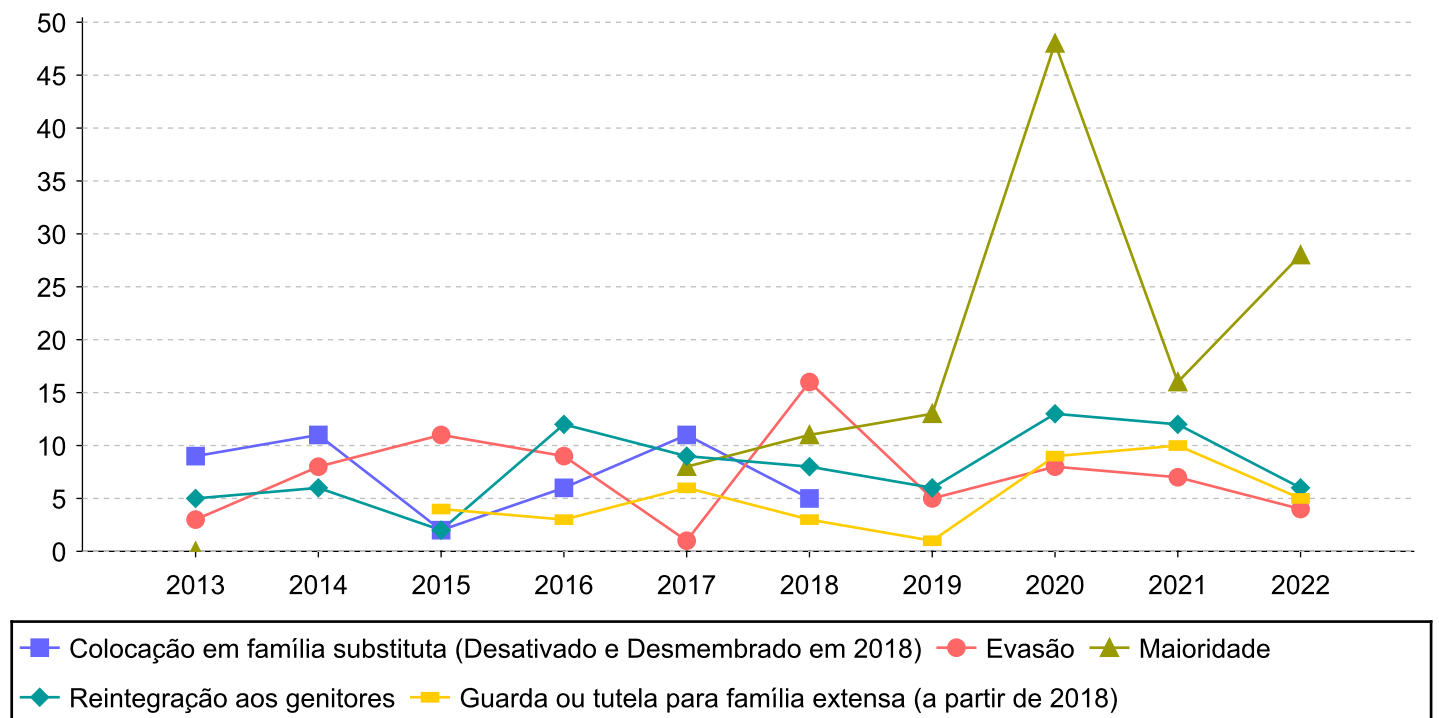


Ações Judiciais	nº de ações	%
Representação em face dos pais ou responsável (Art. 249, ECA)	27	61,36
Ação de Alimentos em face dos pais ou responsável	10	22,73
Ação de Destituição do Poder Familiar	4	9,09
Ação de Busca e Apreensão	2	4,55
Ação de Investigação de Paternidade	1	2,27
Total	44	100,00

Evolução do tempo médio de acolhimento (em meses) das c/a desligadas

Motivo do Desligamento	Média	2013	2014	2015	2016	2017	2018	2019	2020	2021	2022
Reintegração aos genitores	7	5	6	2	12	9	8	6	13	12	6
Evasão	7	3	8	11	9	1	16	5	8	7	4
Guarda ou tutela para família extensa (a partir de 2018)	6	-	-	4	3	6	3	1	9	10	5
Colocação em família substituta (Desativado e Desmembrado em 2018)	7	9	11	2	6	11	5	-	-	-	-
Maioridade	22	0	-	-	-	8	11	13	48	16	28
Transferência para outro regime de atendimento	11	3	5	-	6	1	116	-	-	0	6
Guarda ou Tutela para terceiros (a partir de 2018)	8	-	-	-	-	-	2	10	11	4	11
Adoção (a partir de 2018)	11	-	-	-	-	-	-	1	3	13	13
Recambiamento ao Município de Origem	0	-	-	-	-	-	-	1	0	-	0
Recambiamento para o Estado de Origem	3	-	-	-	-	5	4	-	-	-	0
Óbito	11	-	-	-	-	18	-	4	-	-	-
Retirada da instituição sem ordem judicial	2	-	-	-	-	-	-	2	-	-	-
Emancipação	25	-	-	-	-	-	-	25	-	-	-

Evolução do tempo médio de acolhimento das c/a desligadas (principais motivos)





MCA

Módulo Criança e Adolescente

