

**Distribuição da população infanto-juvenil abrigada no Município RIO DE JANEIRO
Total de abrigos, de crianças e adolescentes e dos aptos à adoção**

| nº de abrigos | nº de c/a | % de c/a no Estado | aptos à adoção | % aptos à adoção |
|---------------|-----------|--------------------|----------------|------------------|
| 4 | 143 | 6,66 | 11 | 7,69 |

**Responsabilidade pelas crianças e adolescentes abrigados
Origem da população infanto-juvenil abrigada na área da Promotoria analisada**

| Município | Abrigados | % |
|---|------------|---------------|
| RIO DE JANEIRO 5ª Promotoria Anchieta Barra da Tijuca Pavuna | 94 | 65,73 |
| RIO DE JANEIRO 2ª Promotoria Centro Paquetá Portuária Rio Comprido Santa Tereza | 8 | 5,59 |
| RIO DE JANEIRO 4ª Promotoria Tijuca Vila Isabel | 6 | 4,20 |
| NOVA IGUAÇU | 5 | 3,50 |
| RIO DE JANEIRO 12ª Promotoria Ilha do Governador Maré São Cristovão | 5 | 3,50 |
| BELFORD ROXO | 4 | 2,80 |
| RIO DE JANEIRO | 3 | 2,10 |
| RIO DE JANEIRO 11ª Promotoria Cidade de Deus Jacarepaguá | 3 | 2,10 |
| RIO DE JANEIRO 6ª Promotoria Bangú Realengo | 3 | 2,10 |
| RIO DE JANEIRO 7ª Promotoria Campo Grande Guaratiba | 3 | 2,10 |
| RIO DE JANEIRO 1ª Promotoria Irajá Madureira | 2 | 1,40 |
| RIO DE JANEIRO 10ª Promotoria Santa Cruz | 2 | 1,40 |
| RIO DE JANEIRO 9ª Promotoria Complexo do Alemão Inhaúma Méier | 2 | 1,40 |
| CAMPOS DOS GOYTACAZES | 1 | 0,70 |
| RIO DE JANEIRO 3ª Promotoria Botafogo Copacabana Lagoa Rocinha | 1 | 0,70 |
| RIO DE JANEIRO 8ª Promotoria Jacarezinho Penha Ramos Vigário Geral | 1 | 0,70 |
| Total | 143 | 100,00 |

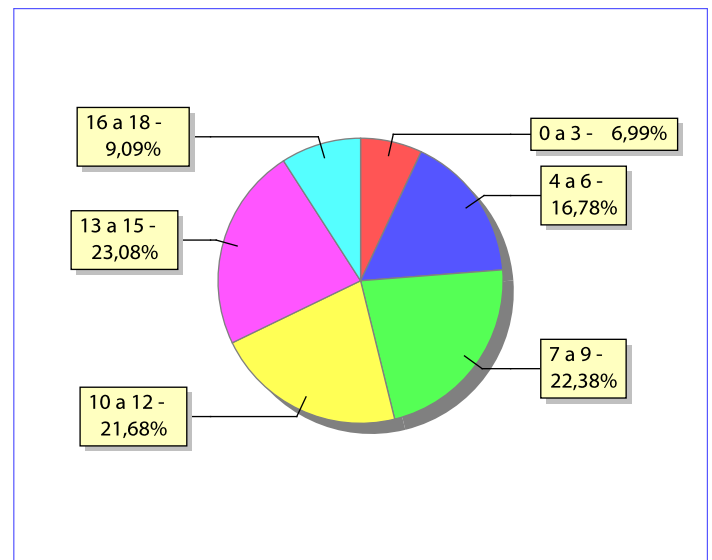
Distribuição da população infanto-juvenil oriunda da área da Promotoria analisada pelas demais áreas do Município e do Estado

| Município de localização do abrigado | Abrigados | % |
|--|------------|---------------|
| RIO DE JANEIRO 5ª Promotora Anchieta Barra da Tijuca Pavuna | 94 | 59,49 |
| RIO DE JANEIRO 11ª Promotora Cidade de Deus Jacarepaguá | 16 | 10,13 |
| RIO DE JANEIRO 12ª Promotora Ilha do Governador Maré São Cristovão | 14 | 8,86 |
| RIO DE JANEIRO 3ª Promotora Botafogo Copacabana Lagoa Rocinha | 9 | 5,70 |
| RIO DE JANEIRO 9ª Promotora Complexo do Alemão Inhaúma Méier | 6 | 3,80 |
| RIO DE JANEIRO 1ª Promotora Irajá Madureira | 5 | 3,16 |
| RIO DE JANEIRO 6ª Promotora Bangú Realengo | 4 | 2,53 |
| RIO DE JANEIRO 2ª Promotora Centro Paqueta Portuária Rio Comprido Santa Tereza | 3 | 1,90 |
| RIO DE JANEIRO 4ª Promotora Tijuca Vila Isabel | 2 | 1,27 |
| RIO DE JANEIRO 10ª Promotora Santa Cruz | 2 | 1,27 |
| RIO DE JANEIRO 8ª Promotora Jacarezinho Penha Ramos Vigário Geral | 1 | 0,63 |
| PETRÓPOLIS | 1 | 0,63 |
| BARRA MANSA | 1 | 0,63 |
| Total | 158 | 100,00 |

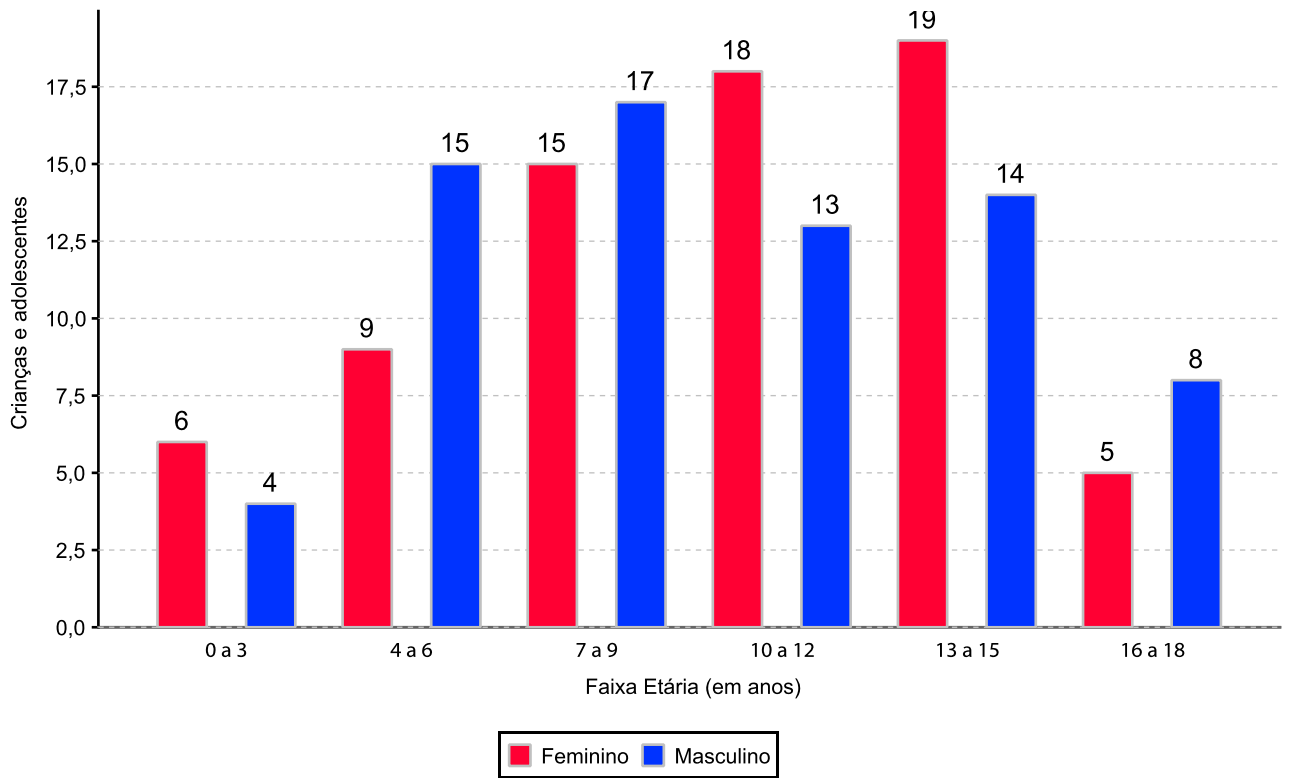
Faixa etária das crianças e adolescentes

| Faixa Etária | nº de c/a | % |
|--------------|------------|---------------|
| 0 a 3 | 10 | 6,99 |
| 4 a 6 | 24 | 16,78 |
| 7 a 9 | 32 | 22,38 |
| 10 a 12 | 31 | 21,68 |
| 13 a 15 | 33 | 23,08 |
| 16 a 18 | 13 | 9,09 |
| Total | 143 | 100,00 |

Percentual de crianças e adolescentes abrigados por faixa etária



Distribuição das crianças e adolescentes abrigados por sexo e faixa etária



Crianças e adolescentes portadores de deficiência

| Apresentam deficiência | nº de c/a | % |
|------------------------|------------|---------------|
| Sim | 5 | 3,50 |
| Não | 138 | 96,50 |
| Total | 143 | 100,00 |

Detalhamento das crianças e adolescentes portadores de deficiência

| Categoria | nº de c/a | % |
|---|-----------|---------------|
| deficiência física | 2 | 40,00 |
| deficiência auditiva/deficiência visual | 1 | 20,00 |
| deficiência mental | 1 | 20,00 |
| outros | 1 | 20,00 |
| Total | 5 | 100,00 |

Crianças e adolescentes abrigados que necessitam de tratamento de saúde especial

| Necessidade de tratamento de saúde especial | nº de c/a | % |
|---|------------|---------------|
| Sim | 21 | 14,69 |
| Não | 113 | 79,02 |
| Não informado | 9 | 6,29 |
| Total | 143 | 100,00 |

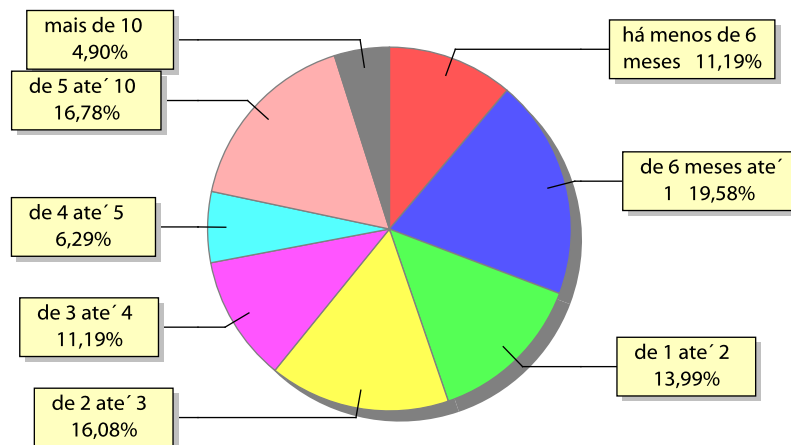
Doenças mais comuns

| Doenças mais comuns | Incidência | % |
|--|------------|---------------|
| TRANSTORNOS MENTAIS | 7 | 30,43 |
| DIFICULDADES FONOAUDIOLÓGICAS (TRATAMENTO FONOAUDIOLÓGICO) | 5 | 21,74 |
| ASMA OU BRONQUITE | 4 | 17,39 |
| HIV Positivo | 4 | 17,39 |
| DOENÇAS DO APARELHO DIGESTIVO | 3 | 13,04 |
| Total | 23 | 100,00 |

Tempo de institucionalização das crianças e adolescentes que se encontram em regime de abrigo

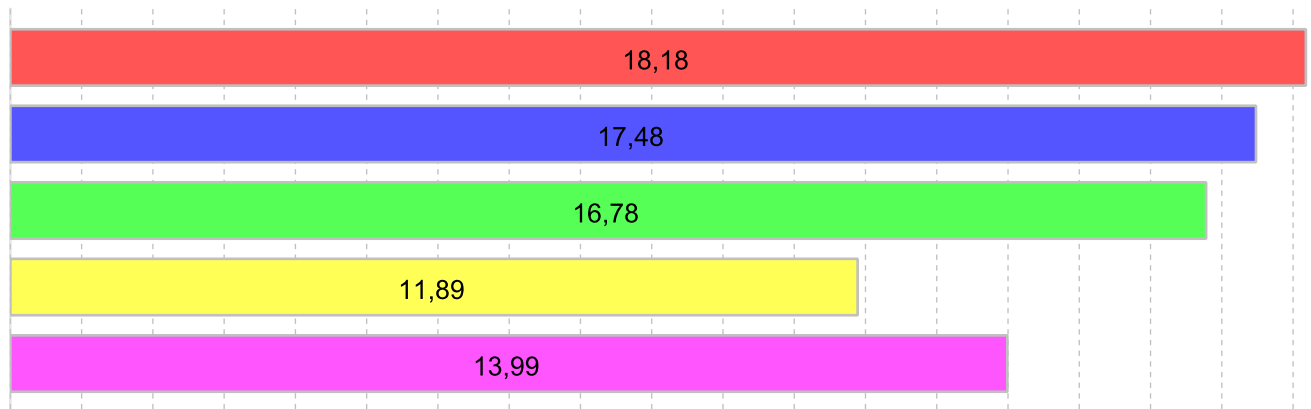
| Crianças e adolescentes que estão abrigados | nº de c/a | % |
|---|------------|---------------|
| há menos de 6 meses | 16 | 11,19 |
| há mais de 6 meses e há menos de 1 ano | 28 | 19,58 |
| há mais de 1 ano e há menos de 2 anos | 20 | 13,99 |
| há mais de 2 anos e há menos de 3 anos | 23 | 16,08 |
| há mais de 3 anos e há menos de 4 anos | 16 | 11,19 |
| há mais de 4 anos e há menos de 5 anos | 9 | 6,29 |
| há mais de 5 anos e há menos de 10 anos | 24 | 16,78 |
| há mais de 10 anos | 7 | 4,90 |
| Total | 143 | 100,00 |

Percentual – tempo de abrigamento



Motivo de abrigamento

| Motivo | nº de c/a | % | feminino | masculino |
|--|------------|---------------|-----------|-----------|
| ABANDONO PELOS PAIS OU RESPONSÁVEIS | 26 | 18,18 | 15 | 11 |
| NEGLIGÊNCIA | 25 | 17,48 | 14 | 11 |
| CARÊNCIA DE RECURSOS MATERIAIS DA FAMÍLIA OU RESPONSÁVEIS | 24 | 16,78 | 11 | 13 |
| ABUSOS FÍSICOS OU PSICOLÓGICOS CONTRA A CRIANÇA OU ADOLESCENTE | 17 | 11,89 | 8 | 9 |
| SITUAÇÃO DE RUA | 8 | 5,59 | 4 | 4 |
| ORFANDADE | 7 | 4,90 | 3 | 4 |
| RESPONSÁVEL CUMPRINDO PENA PRIVATIVA DE LIBERDADE | 4 | 2,80 | 1 | 3 |
| DEVOLUÇÃO POR TENTATIVA DE COLOCAÇÃO FAMILIAR MAL SUCEDIDA | 3 | 2,10 | 2 | 1 |
| PAIS OU RESPONSÁVEIS DEPENDENTES QUÍMICOS OU ALCOOLISTAS | 3 | 2,10 | 3 | 0 |
| ABUSO SEXUAL / SUSPEITA DE ABUSO SEXUAL | 2 | 1,40 | 0 | 2 |
| EM RAZÃO DE SUA CONDUTA | 1 | 0,70 | 1 | 0 |
| OUTROS | 1 | 0,70 | 0 | 1 |
| RESPONSÁVEL IMPOSSIBILITADO DE CUIDAR POR MOTIVO DE DOENÇA | 1 | 0,70 | 1 | 0 |
| RISCO DE VIDA NA COMUNIDADE | 1 | 0,70 | 1 | 0 |
| TRANSFERÊNCIAS | 20 | 13,99 | 8 | 12 |
| Total | 143 | 100,00 | 72 | 71 |

Percentual – motivo de abrigamento


| | | | |
|---|--------|--|--------|
| ABANDONO PELOS PAIS OU RESPONSÁVEIS | 18,18% | NEGLIGÊNCIA | 17,48% |
| CARÊNCIA DE RECURSOS MATERIAIS DA FAMÍLIA OU RESPONSÁVEIS | 16,78% | ABUSOS FÍSICOS OU PSICOLÓGICOS CONTRA A CRIANÇA OU ADOLESCENTE | 11,89% |
| TRANSFERÊNCIAS | 13,99% | | |

Motivo de desabrigamento

| Motivo | nº de c/a | % | feminino | masculino |
|---------------------------------|-----------|---------------|-----------|-----------|
| REINTEGRAÇÃO FAMILIAR | 16 | 40,00 | 11 | 5 |
| COLOCAÇÃO EM FAMÍLIA SUBSTITUTA | 8 | 20,00 | 4 | 4 |
| ALCANÇOU A MAIORIDADE | 7 | 17,50 | 4 | 3 |
| EVASÃO | 6 | 15,00 | 5 | 1 |
| OUTROS | 2 | 5,00 | 2 | 0 |
| NÃO INFORMADO | 1 | 2,50 | 0 | 1 |
| Total | 40 | 100,00 | 26 | 14 |

Relação entre visitação e Ação de Destituição do Poder Familiar (DPF)

| Situação | Faixa Etária | nº de c/a | % | nº de c/a com DPF |
|----------------------|--------------|------------|---------------|-------------------|
| Sem Visita | | 65 | 45,46 | 22 |
| | 0 a 3 | 5 | 3,50 | 0 |
| | 4 a 6 | 14 | 9,79 | 4 |
| | 7 a 9 | 14 | 9,79 | 3 |
| | 10 a 12 | 12 | 8,39 | 7 |
| | 13 a 15 | 16 | 11,19 | 6 |
| | 16 a 18 | 4 | 2,80 | 2 |
| Com Visita | | 77 | 53,85 | 19 |
| | 0 a 3 | 5 | 3,50 | 1 |
| | 4 a 6 | 10 | 6,99 | 1 |
| | 7 a 9 | 18 | 12,59 | 3 |
| | 10 a 12 | 19 | 13,29 | 5 |
| | 13 a 15 | 16 | 11,19 | 6 |
| | 16 a 18 | 9 | 6,29 | 3 |
| Não Informada | | 1 | 0,70 | 0 |
| Total | | 143 | 100,00 | 41 |

Detalhamento dos vínculos biológicos das crianças e adolescentes abrigados

| Crianças e adolescentes | nº de c/a | % |
|-------------------------|------------|---------------|
| órfãos | 8 | 5,59 |
| Pai e/ou mãe vivo(s) | 135 | 94,41 |
| Total | 143 | 100,00 |

Detalhamento dos vínculos jurídicos das crianças e adolescentes abrigados Crianças e adolescentes com pai e/ou mãe vivo(s)

| Crianças e adolescentes | nº de c/a | % |
|-------------------------------|------------|---------------|
| Sem DPF | 98 | 72,59 |
| Com DPF | 34 | 25,19 |
| Com DPF transitada em julgado | 3 | 2,22 |
| Total | 135 | 100,00 |

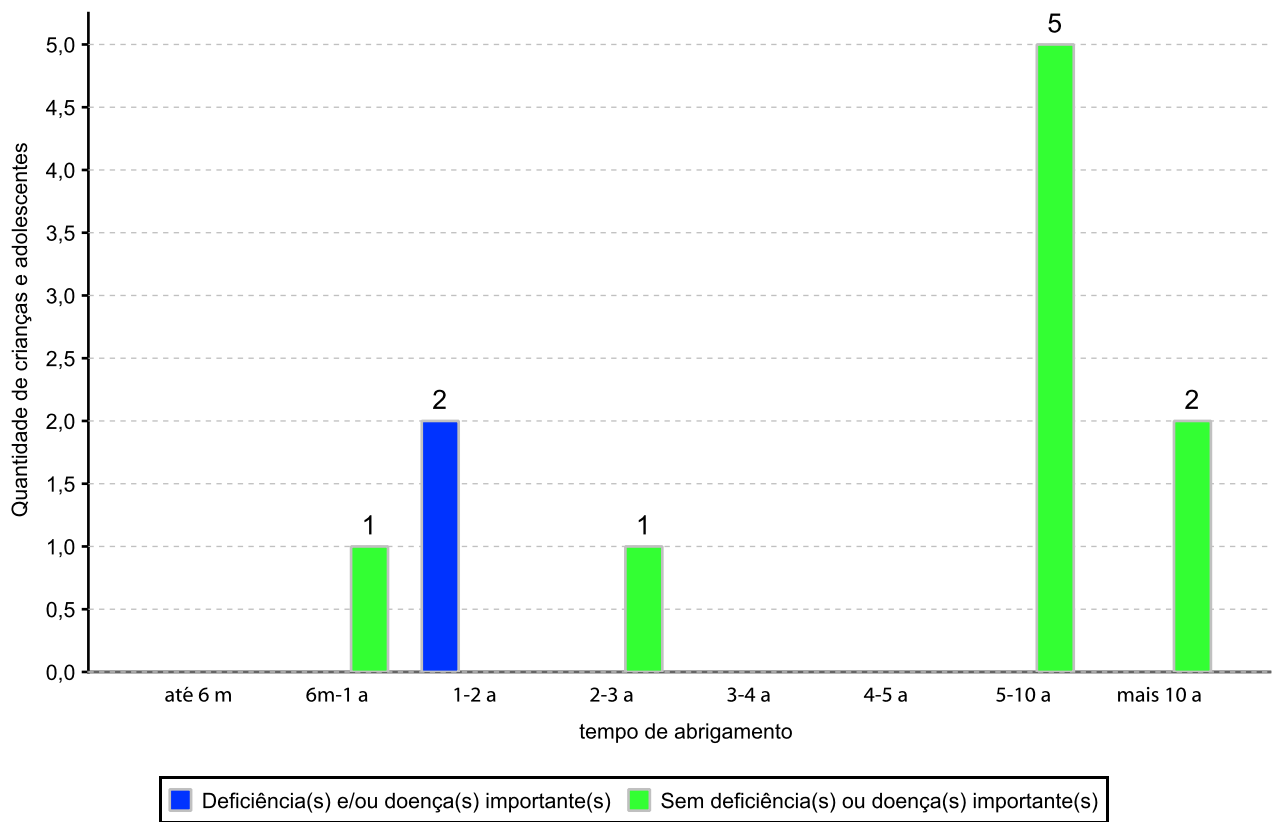
Crianças e adolescentes aptos à adoção

| Crianças e adolescentes | nº de c/a | % |
|-------------------------------|-----------|---------------|
| Órfãos | 8 | 72,73 |
| Com DPF transitada em julgado | 3 | 27,27 |
| Total | 11 | 100,00 |

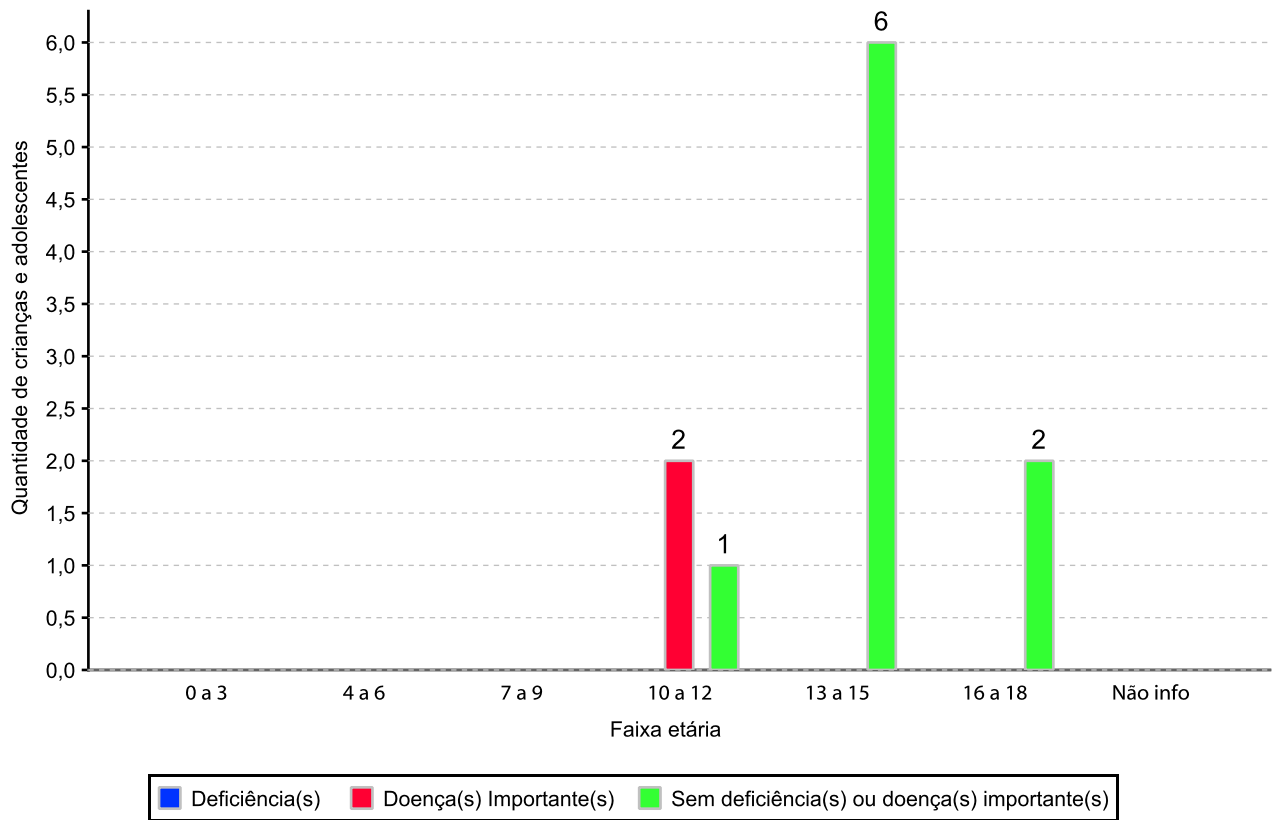
Perfil dos Aptos à adoção

| Critério | órfãos | DPF | Pais Desconhecidos | Total |
|---|--------|-----|--------------------|-------|
| Sexo | | | | |
| Feminino | 4 | 3 | 0 | 7 |
| Masculino | 4 | 0 | 0 | 4 |
| Total | 8 | 3 | 0 | 11 |
| Tempo Abrigamento | | | | |
| há mais de 6 meses e há menos de 1 ano | 0 | 1 | 0 | 1 |
| há mais de 1 ano e há menos de 2 anos | 2 | 0 | 0 | 2 |
| há mais de 2 anos e há menos de 3 anos | 1 | 0 | 0 | 1 |
| há mais de 5 anos e há menos de 10 anos | 3 | 2 | 0 | 5 |
| há mais de 10 anos | 2 | 0 | 0 | 2 |
| Total | 8 | 3 | 0 | 11 |
| Deficiências | | | | |
| Não | 8 | 3 | 0 | 11 |
| Total | 8 | 3 | 0 | 11 |
| Faixa Etária | | | | |
| 10 a 12 | 2 | 1 | 0 | 3 |
| 13 a 15 | 4 | 2 | 0 | 6 |
| 16 a 18 | 2 | 0 | 0 | 2 |
| Total | 8 | 3 | 0 | 11 |
| Doenças importantes | | | | |
| Não | 6 | 3 | 0 | 9 |
| Sim | 2 | 0 | 0 | 2 |
| Total | 8 | 3 | 0 | 11 |

Distribuição por tempo de abrigamento das crianças e adolescentes aptos à adoção em relação aos indicadores de saúde e funcionalidade

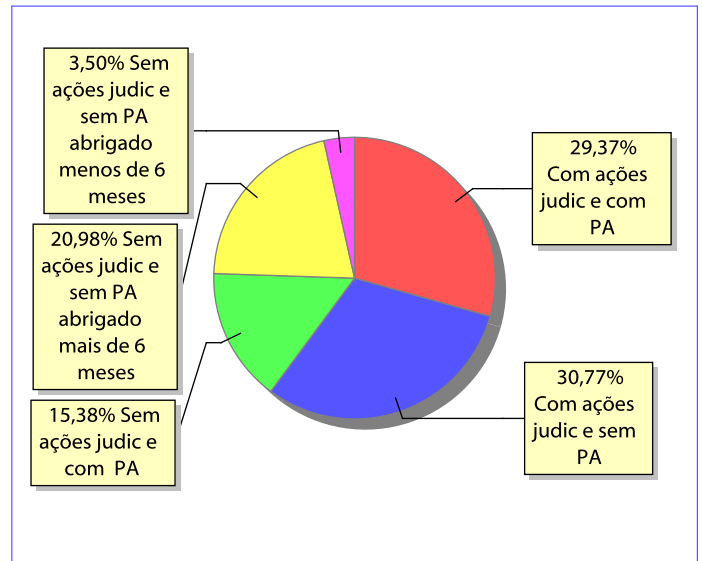


Distribuição por faixa etária das crianças e adolescentes aptos à adoção em relação aos indicadores de saúde e funcionalidade



Panorama da situação da c/a no sistema de justiça

| | nº de c/a |
|--|------------|
| Com ações judiciais e com PA na PJIJ | 42 |
| Com ações judiciais e sem PA na PJIJ | 44 |
| Sem ações judiciais e com PA na PJIJ | 22 |
| Sem ações judiciais e sem PA na PJIJ abrigado menos de 6 meses | 5 |
| Sem ações judiciais e sem PA na PJIJ abrigado mais de 6 meses | 30 |
| Total | 143 |

Distribuição percentual de ações e procedimentos administrativos

Ações Judiciais / Procedimentos Administrativos (PA) na PJIJ

| | nº de ações | nº de PA |
|---|-------------|-----------|
| REPRESENTAÇÃO EM FACE DOS PAIS OU RESPONSÁVEL (ART. 249, ECA) | 46 | 0 |
| AÇÃO DE DESTITUIÇÃO DO PODER FAMILIAR | 42 | 0 |
| AÇÃO DE GUARDA JUDICIAL | 25 | 0 |
| AÇÃO DE REGISTRO CIVIL DE NASCIMENTO | 8 | 0 |
| AÇÃO DE BUSCA E APREENSÃO | 7 | 0 |
| AÇÃO DE ADOÇÃO | 7 | 0 |
| AÇÃO DE ALIMENTOS EM FACE DOS PAIS OU RESPONSÁVEL | 1 | 0 |
| PROCEDIMENTO ADMINISTRATIVO NA PROMOTORIA SEM AÇÃO JUDICIAL | 0 | 22 |
| PROCEDIMENTO ADMINISTRATIVO NA PROMOTORIA COM AÇÃO JUDICIAL | 0 | 42 |
| Total | 136 | 64 |

| Ações Judiciais / Procedimentos Administrativos (PA) na PJIJ por faixa etária | 0 a 3 | 4 a 6 | 7 a 9 | 10 a 12 | 13 a 15 | 16 a 18 | total |
|--|--------------|--------------|--------------|----------------|----------------|----------------|--------------|
| REPRESENTAÇÃO EM FACE DOS PAIS OU RESPONSÁVEL (ART. 249, ECA) | 2 | 10 | 13 | 6 | 8 | 7 | 46 |
| AÇÃO DE DESTITUIÇÃO DO PODER FAMILIAR | 1 | 5 | 7 | 12 | 12 | 5 | 42 |
| AÇÃO DE GUARDA JUDICIAL | 3 | 6 | 8 | 3 | 5 | 0 | 25 |
| AÇÃO DE REGISTRO CIVIL DE NASCIMENTO | 0 | 2 | 1 | 2 | 3 | 0 | 8 |
| AÇÃO DE ADOÇÃO | 1 | 2 | 0 | 0 | 4 | 0 | 7 |
| AÇÃO DE BUSCA E APREENSÃO | 1 | 2 | 1 | 1 | 1 | 1 | 7 |
| AÇÃO DE ALIMENTOS EM FACE DOS PAIS OU RESPONSÁVEL | 0 | 0 | 0 | 0 | 1 | 0 | 1 |
| PROCEDIMENTO ADMINISTRATIVO NA PROMOTORIA COM AÇÃO JUDICIAL | 0 | 6 | 9 | 8 | 14 | 5 | 42 |
| PROCEDIMENTO ADMINISTRATIVO NA PROMOTORIA SEM AÇÃO JUDICIAL | 4 | 3 | 5 | 2 | 6 | 2 | 22 |
| Total | 12 | 36 | 44 | 34 | 54 | 20 | 200 |