

### Distribuição da população infanto-juvenil abrigada no Município ARARUAMA Total de abrigos, de crianças e adolescentes e dos aptos à adoção

nº de abrigos	nº de c/a	% de c/a no Estado	aptos à adoção	% aptos à adoção
3	16	0,45	3	18,75

### Responsabilidade pelas crianças e adolescentes abrigados Origem da população infanto-juvenil abrigada no Município analisado

Município	Abrigados	%
ARARUAMA	13	81,25
SAQUAREMA	2	12,50
TERESÓPOLIS	1	6,25
<b>Total</b>	<b>16</b>	<b>100,00</b>

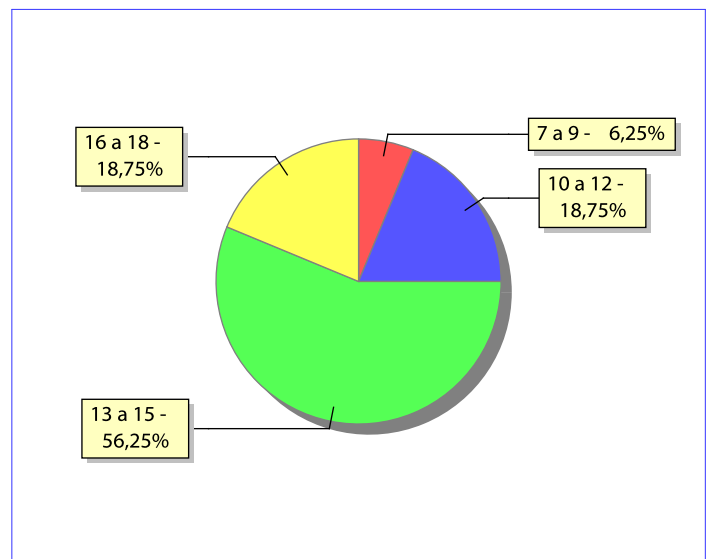
### Distribuição da população infanto-juvenil oriunda do Município analisado pelos demais Municípios do Estado

Município de localização do abrigado	Abrigados	%
ARARUAMA	13	81,25
TANGUÁ	2	12,50
SÃO PEDRO DA ALDEIA	1	6,25
<b>Total</b>	<b>16</b>	<b>100,00</b>

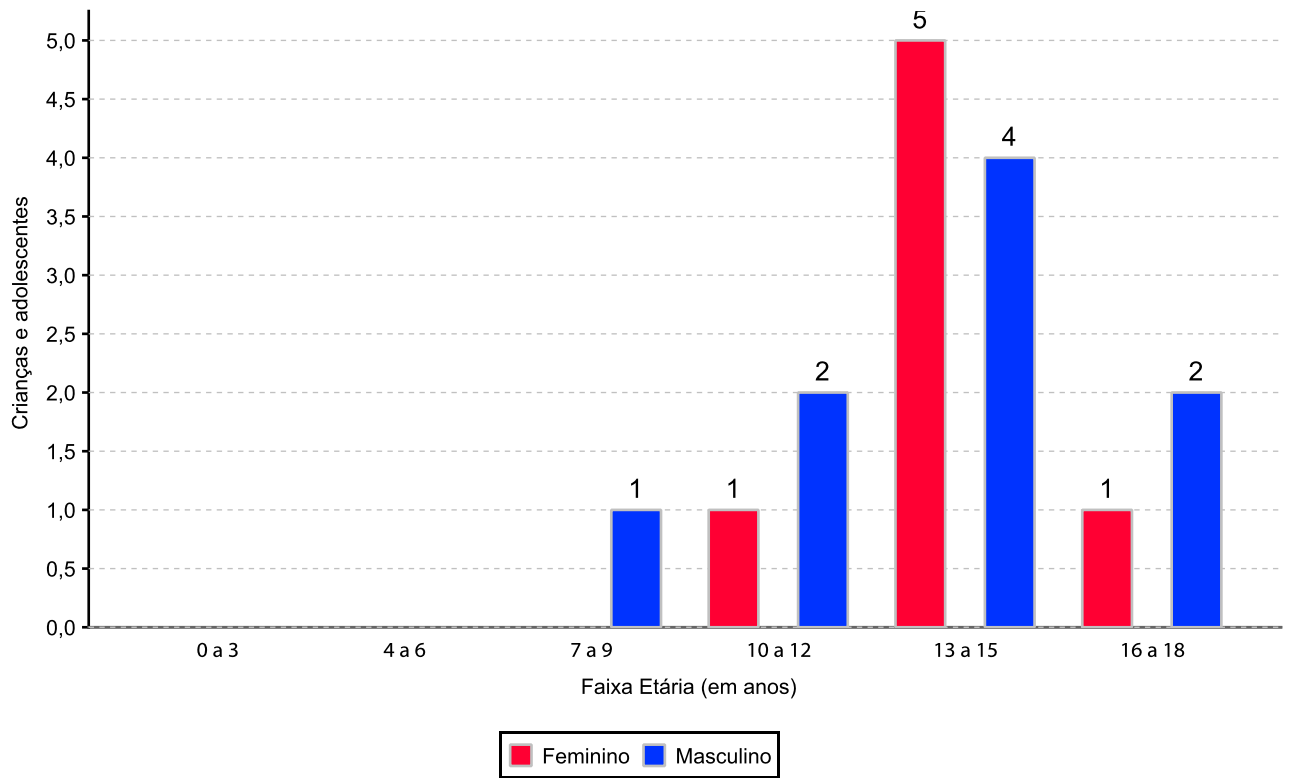
#### Faixa etária das crianças e adolescentes

Faixa Etária	nº de c/a	%
7 a 9	1	6,25
10 a 12	3	18,75
13 a 15	9	56,25
16 a 18	3	18,75
<b>Total</b>	<b>16</b>	<b>100,00</b>

#### Percentual de crianças e adolescentes abrigados por faixa etária



Distribuição das crianças e adolescentes abrigados por sexo e faixa etária



### Crianças e adolescentes portadores de deficiência

Apresentam deficiência	nº de c/a	%
Sim	5	31,25
Não	11	68,75
<b>Total</b>	<b>16</b>	<b>100,00</b>

### Detalhamento das crianças e adolescentes portadores de deficiência

Categoria	nº de c/a	%
outros	3	60,00
deficiência mental	2	40,00
<b>Total</b>	<b>5</b>	<b>100,00</b>

### Crianças e adolescentes abrigados que necessitam de tratamento de saúde especial

Necessidade de tratamento de saúde especial	nº de c/a	%
Sim	6	37,50
Não	7	43,75
Não informado	3	18,75
<b>Total</b>	<b>16</b>	<b>100,00</b>

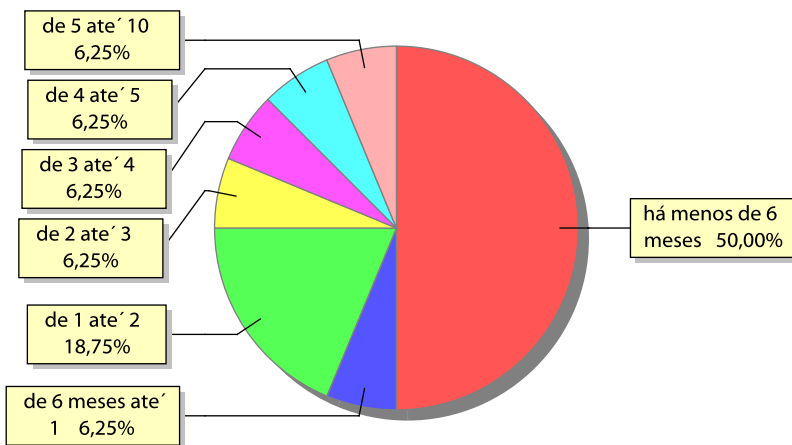
### Doenças mais comuns

Doenças mais comuns	Incidência	%
ACOMPANHAMENTO PSICOLÓGICO	3	50,00
TRANSTORNOS MENTAIS	3	50,00
<b>Total</b>	<b>6</b>	<b>100,00</b>

## Tempo de institucionalização das crianças e adolescentes que se encontram em regime de abrigo

Crianças e adolescentes que estão abrigados	nº de c/a	%
há menos de 6 meses	8	50,00
há mais de 6 meses e há menos de 1 ano	1	6,25
há mais de 1 ano e há menos de 2 anos	3	18,75
há mais de 2 anos e há menos de 3 anos	1	6,25
há mais de 3 anos e há menos de 4 anos	1	6,25
há mais de 4 anos e há menos de 5 anos	1	6,25
há mais de 5 anos e há menos de 10 anos	1	6,25
<b>Total</b>	<b>16</b>	<b>100,00</b>

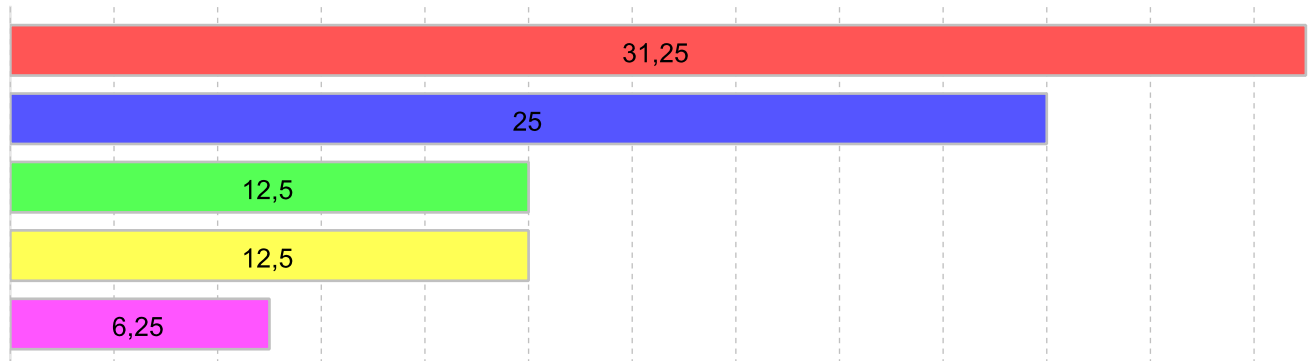
### Percentual – tempo de abrigamento



**Motivo de abrigamento**

Motivo	nº de c/a	%	feminino	masculino
SITUAÇÃO DE RUA	5	31,25	2	3
EM RAZÃO DE SUA CONDUTA	4	25,00	2	2
ABUSOS FÍSICOS OU PSICOLÓGICOS CONTRA A CRIANÇA OU ADOLESCENTE	2	12,50	1	1
RESPONSÁVEL CUMPRINDO PENA PRIVATIVA DE LIBERDADE	2	12,50	1	1
ABANDONO PELOS PAIS OU RESPONSÁVEIS	1	6,25	1	0
CARÊNCIA DE RECURSOS MATERIAIS DA FAMÍLIA OU RESPONSÁVEIS	1	6,25	0	1
TRANSFERÊNCIAS	1	6,25	0	1
<b>Total</b>	<b>16</b>	<b>100,00</b>	<b>7</b>	<b>9</b>

**Percentual – motivo de abrigamento**



- SITUAÇÃO DE RUA 31,25% ■ EM RAZÃO DE SUA CONDUTA 25,00%
- ABUSOS FÍSICOS OU PSICOLÓGICOS CONTRA A CRIANÇA OU ADOLESCENTE 12,50%
- RESPONSÁVEL CUMPRINDO PENA PRIVATIVA DE LIBERDADE 12,50%
- CARÊNCIA DE RECURSOS MATERIAIS DA FAMÍLIA OU RESPONSÁVEIS 6,25%

**Motivo de desabrigamento**

Motivo	nº de c/a	%	feminino	masculino
EVASÃO	19	46,34	9	10
REINTEGRAÇÃO FAMILIAR	12	29,27	10	2
NÃO INFORMADO	6	14,63	1	5
ALCANÇOU A MAIORIDADE	2	4,88	1	1
COLOCAÇÃO EM FAMÍLIA SUBSTITUTA	1	2,44	1	0
OUTROS	1	2,44	1	0
<b>Total</b>	<b>41</b>	<b>100,00</b>	<b>23</b>	<b>18</b>

### Relação entre visitação e Ação de Destituição do Poder Familiar (DPF)

Situação	Faixa Etária	nº de c/a	%	nº de c/a com DPF
<b>Sem Visita</b>		<b>6</b>	<b>37,50</b>	<b>1</b>
	10 a 12	2	12,50	1
	13 a 15	3	18,75	0
	16 a 18	1	6,25	0
<b>Com Visita</b>		<b>8</b>	<b>50,00</b>	<b>0</b>
	7 a 9	1	6,25	0
	10 a 12	1	6,25	0
	13 a 15	4	25,00	0
	16 a 18	2	12,50	0
<b>Não Informada</b>		<b>2</b>	<b>12,50</b>	<b>0</b>
<b>Total</b>		<b>16</b>	<b>100,00</b>	<b>1</b>

### Detalhamento dos vínculos biológicos das crianças e adolescentes abrigados

Crianças e adolescentes	nº de c/a	%
órfãos	1	6,25
Pai e/ou mãe vivo(s)	13	81,25
Pai e mãe desconhecidos	2	12,50
<b>Total</b>	<b>16</b>	<b>100,00</b>

### Detalhamento dos vínculos jurídicos das crianças e adolescentes abrigados Crianças e adolescentes com pai e/ou mãe vivo(s)

Crianças e adolescentes	nº de c/a	%
Sem DPF	12	92,31
Com DPF	1	7,69
<b>Total</b>	<b>13</b>	<b>100,00</b>

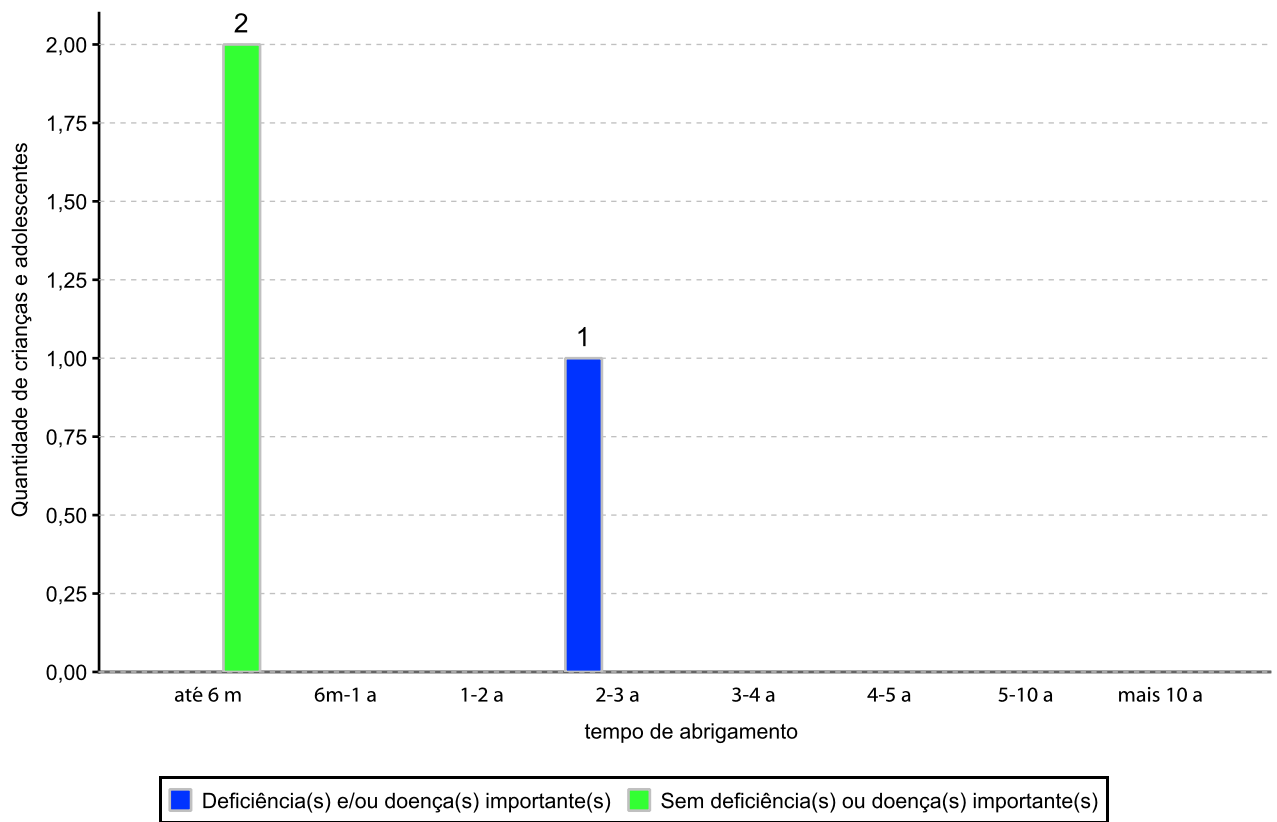
### Crianças e adolescentes aptos à adoção

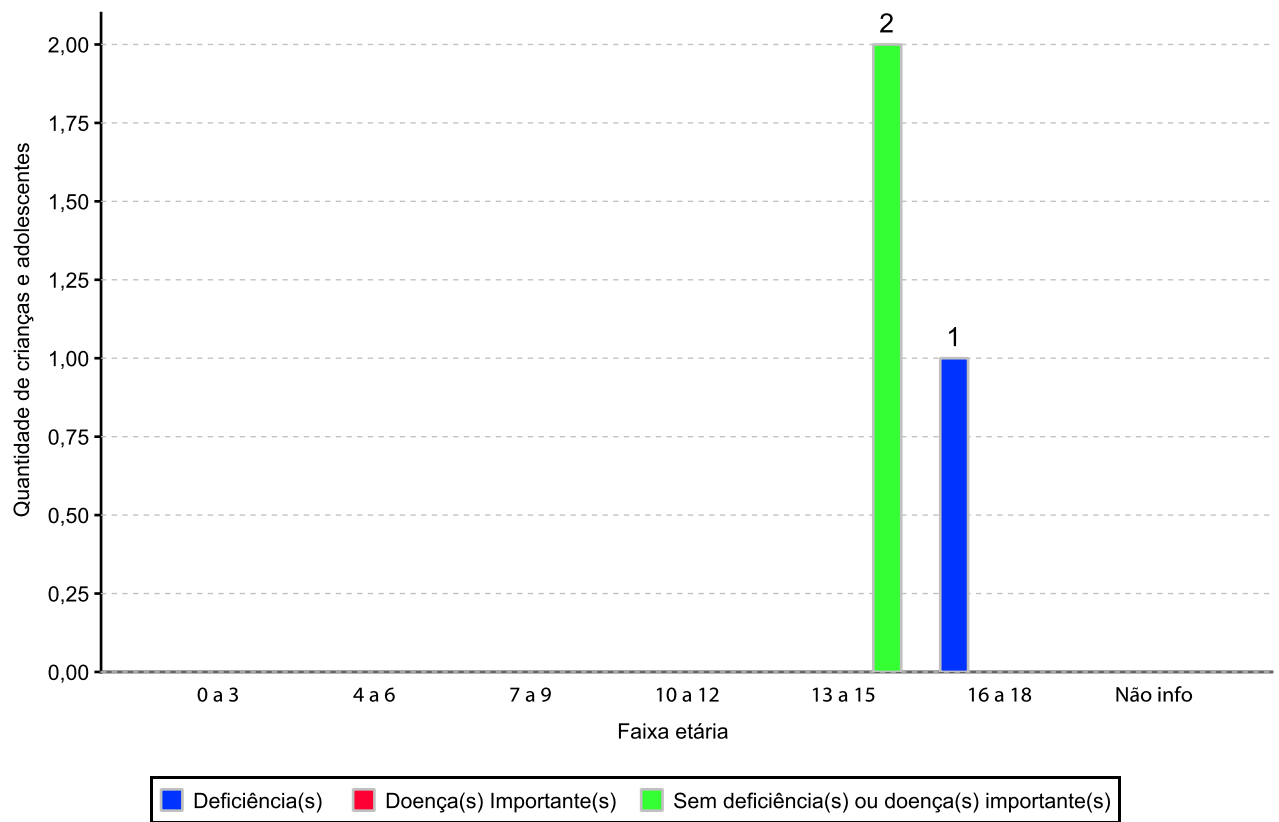
Crianças e adolescentes	nº de c/a	%
Órfãos	1	33,33
Pai e mãe desconhecidos	2	66,67
<b>Total</b>	<b>3</b>	<b>100,00</b>



## Perfil dos Aptos à adoção

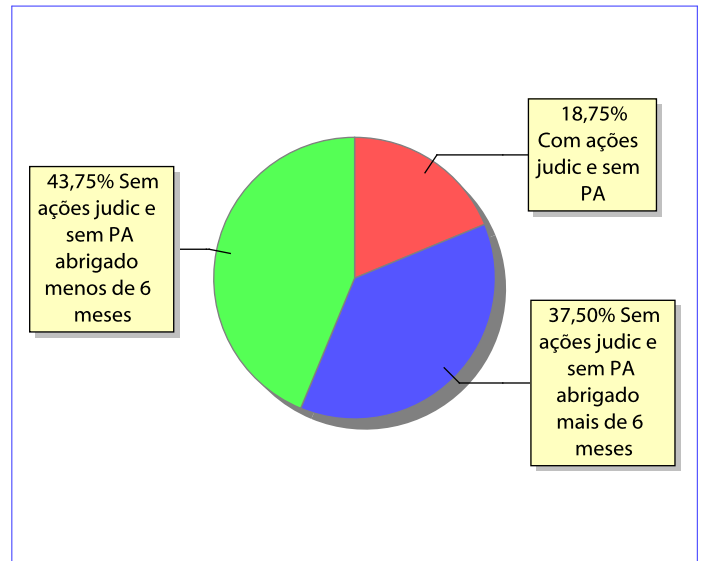
Critério	órfãos	DPF	Pais Desconhecidos	Total
<b>Sexo</b>				
Feminino	0	0	1	1
Masculino	1	0	1	2
Total	1	0	2	3
<b>Tempo Abrigamento</b>				
há menos de 6 meses	0	0	2	2
há mais de 2 anos e há menos de 3 anos	1	0	0	1
Total	1	0	2	3
<b>Deficiências</b>				
Não	0	0	2	2
Sim	1	0	0	1
Total	1	0	2	3
<b>Faixa Etária</b>				
13 a 15	0	0	2	2
16 a 18	1	0	0	1
Total	1	0	2	3
<b>Doenças importantes</b>				
Não	1	0	2	3
Total	1	0	2	3

**Distribuição por tempo de abrigamento das crianças e adolescentes aptos à adoção em relação aos indicadores de saúde e funcionalidade**

**Distribuição por faixa etária das crianças e adolescentes aptos à adoção em relação aos indicadores de saúde e funcionalidade**

**Panorama da situação da c/a no sistema de justiça**

	nº de c/a
Com ações judiciais e sem PA na PJIJ	3
Sem ações judiciais e sem PA na PJIJ abrigado menos de 6 meses	7
Sem ações judiciais e sem PA na PJIJ abrigado mais de 6 meses	6
<b>Total</b>	<b>16</b>

**Distribuição percentual de ações e procedimentos administrativos**

**Ações Judiciais / Procedimentos Administrativos (PA) na PJIJ**

	nº de ações	nº de PA
AÇÃO DE DESTITUIÇÃO DO PODER FAMILIAR	1	0
AÇÃO CIVIL PÚBLICA PARA PROTEÇÃO DE DIREITO INDIVIDUAL (moradia, inclusão em programa de auxílio, etc)	1	0
REPRESENTAÇÃO EM FACE DOS PAIS OU RESPONSÁVEL (ART. 249, ECA)	1	0
<b>Total</b>	<b>3</b>	<b>0</b>

**Ações Judiciais / Procedimentos Administrativos (PA) na PJIJ por faixa etária**

	0 a 3	4 a 6	7 a 9	10 a 12	13 a 15	16 a 18	total
AÇÃO DE DESTITUIÇÃO DO PODER FAMILIAR	0	0	0	1	0	0	1
REPRESENTAÇÃO EM FACE DOS PAIS OU RESPONSÁVEL (ART. 249, ECA)	0	0	0	0	1	0	1
AÇÃO CIVIL PÚBLICA PARA PROTEÇÃO DE DIREITO INDIVIDUAL (moradia, inclusão em programa de auxílio, etc)	0	0	0	0	1	0	1
<b>Total</b>	<b>0</b>	<b>0</b>	<b>0</b>	<b>1</b>	<b>2</b>	<b>0</b>	<b>3</b>