

# CENSO DA POPULAÇÃO INFANTO- JUVENIL ABRIGADA DO ESTADO DO RIO DE JANEIRO

Mapeamento das principais condições que  
envolvem o abrigamento de crianças e  
adolescentes

Data de corte: 31/MAI/08





# MCA

Módulo Criança e Adolescente



Ministério Público  
do Estado do Rio de Janeiro

## TOTALIZAÇÃO DOS DADOS DO ESTADO

Distribuição da população infanto-juvenil abrigada

Total de abrigos, de crianças e adolescentes e dos aptos à adoção

**ESTADO**

**nº de abrigos**

**nº de c/a**

**% de c/a**

**aptos à adoção**

**% aptos à adoção**

**235**

**3.732**

**100,00**

**249**

**6,68**

## MUNICÍPIOS COM MAIOR NÚMERO DE C/A ABRIGADOS

| Município                   | nº de abrigos | % de c/a | % de c/a no Estado | aptos à adoção | % aptos à adoção |
|-----------------------------|---------------|----------|--------------------|----------------|------------------|
| RIO DE JANEIRO              | 82            | 1.671    | 44,69              | 95             | 2,55             |
| NITERÓI                     | 11            | 244      | 6,53               | 6              | 0,16             |
| DUQUE DE CAXIAS             | 13            | 204      | 5,46               | 23             | 0,62             |
| NOVA IGUAÇU                 | 11            | 185      | 4,95               | 27             | 0,72             |
| SÃO FRANCISCO DO ITABAPOANA | 1             | 110      | 2,94               | 7              | 0,19             |
| NOVA FRIBURGO               | 3             | 104      | 2,78               | 2              | 0,05             |
| CAMPOS DOS GOYTACAZES       | 10            | 96       | 2,57               | 6              | 0,16             |
| PETRÓPOLIS                  | 7             | 95       | 2,54               | 3              | 0,08             |
| SÃO GONÇALO                 | 8             | 91       | 2,43               | 12             | 0,32             |
| ITABORAÍ                    | 4             | 88       | 2,35               | 4              | 0,11             |



# MCA

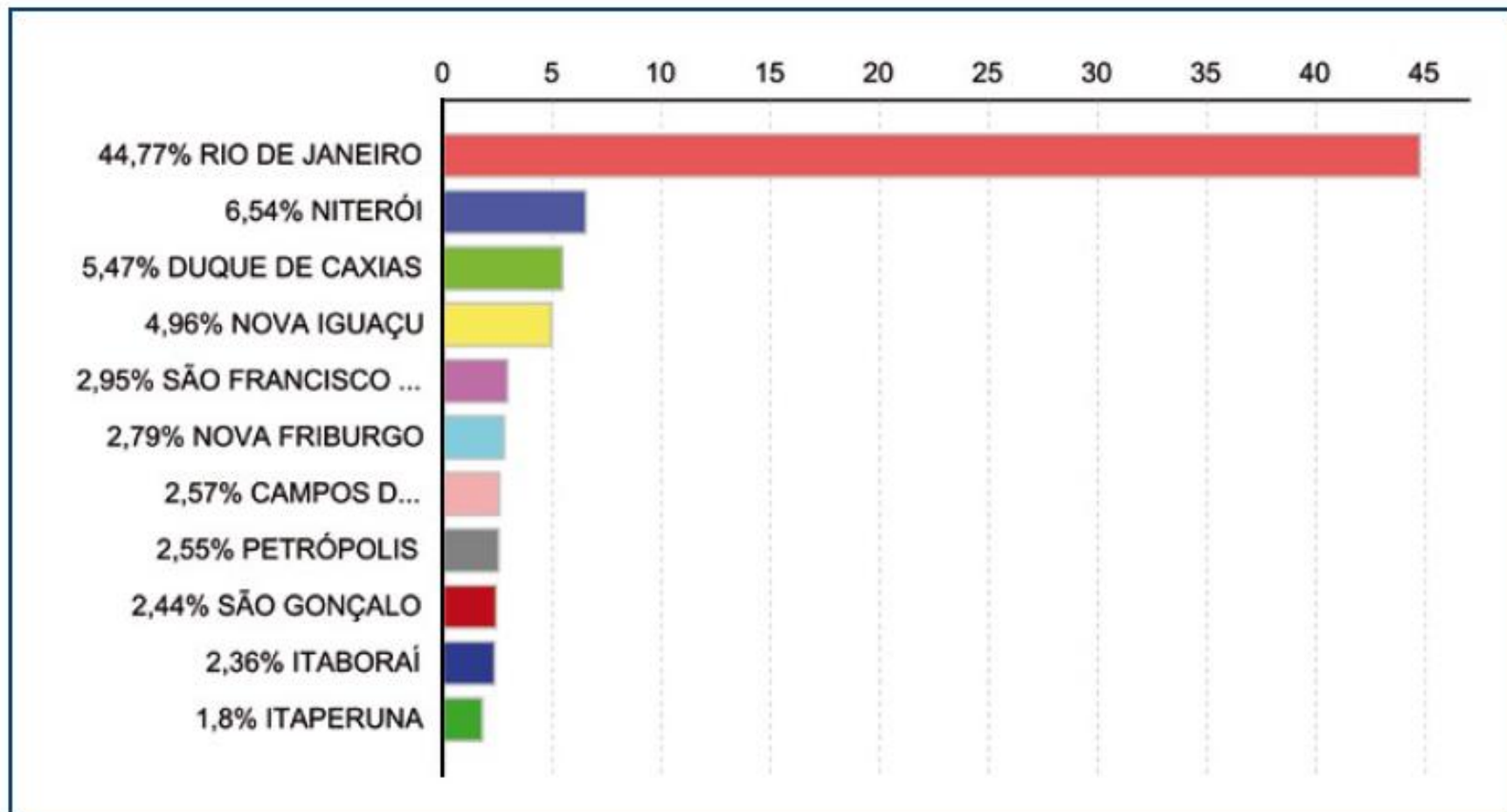
Módulo Criança e Adolescente



Ministério Público  
do Estado do Rio de Janeiro

## Distribuição percentual das crianças e adolescentes abrigados no Estado do Rio de Janeiro

### Maiores incidências





# MCA

Módulo Criança e Adolescente



Ministério Público  
do Estado do Rio de Janeiro

| MUNICÍPIO                      | POPULAÇÃO  | IDH    | C/A<br>ABRIGADOS | C/A ABRIGADO<br>A CADA 10.000<br>HABITANTES |
|--------------------------------|------------|--------|------------------|---|
| SÃO FRANCISCO DO<br>ITABAPOANA | 44.475,00  | 0,6885 | 103              | 23,159                                      |
| AREAL                          | 11.009,00  | 0,7656 | 22               | 19,984                                      |
| PATY DO ALFERES                | 25.132,00  | 0,7181 | 38               | 15,120                                      |
| CARMO                          | 16.690,00  | 0,7632 | 16               | 9,587                                       |
| TANGUÁ                         | 28.322,00  | 0,7224 | 27               | 9,533                                       |
| CASIMIRO DE<br>ABREU           | 27.086,00  | 0,7815 | 24               | 8,861                                       |
| DUAS BARRAS                    | 10.438,00  | 0,7124 | 9                | 8,622                                       |
| ITAPERUNA                      | 92.852,00  | 0,7872 | 65               | 7,000                                       |
| MENDES                         | 17.242,00  | 0,7750 | 11               | 6,380                                       |
| TRAJANO DE<br>MORAIS           | 9.706,00   | 0,7230 | 6                | 6,182                                       |
| NOVA FRIBURGO                  | 177.376,00 | 0,8102 | 109              | 6,145                                       |

## 323 C/A FORA DE SEU MUNICÍPIO DE ORIGEM

**TODOS EM OUTROS MUNICÍPIOS**

Japeri, Miguel Pereira, Miracema,  
Porto Real, Paraty, Paracambi,  
Porciúncula e Santo Antonio de  
Pádua

**TODOS EM OUTRO ESTADO**

Bom Jesus do Itabapoana

**MAIORES INCIDÊNCIAS**

Magé (84,21%), São Fidélis (66,67%),  
Saquarema (62,50%), Piraí (60%),  
Belford Roxo (50,77%) e São João de  
Meriti (43,55%)



# MCA

Módulo Criança e Adolescente



Ministério Público  
do Estado do Rio de Janeiro

## MUNICÍPIOS COM MAIORES QUANTITATIVOS DE C/A ORIUNDOS DE OUTROS LOCAIS

**130**

**RIO DE JANEIRO**

**37**

**NITERÓI**

**28**

**GUAPIMIRIM**

**18**

**NOVA IGUAÇU**



# MCA

Módulo Criança e Adolescente



Ministério Público  
do Estado do Rio de Janeiro

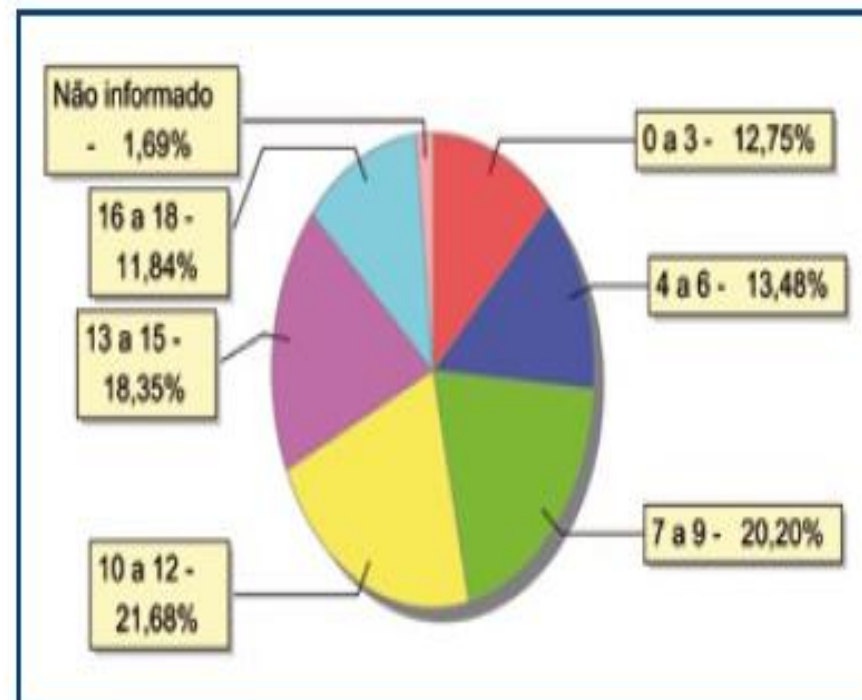
## PERFIL POR FAIXA ETÁRIA

Faixa etária das crianças e adolescentes abrigados

| Faixa Etária  | nº de c/a    | %             |
|---------------|--------------|---------------|
| 0 a 3         | 476          | 12,75         |
| 4 a 6         | 503          | 13,48         |
| 7 a 9         | 754          | 20,20         |
| 10 a 12       | 809          | 21,68         |
| 13 a 15       | 685          | 18,35         |
| 16 a 18       | 442          | 11,84         |
| Não informado | 63           | 1,69          |
| <b>Total</b>  | <b>3.732</b> | <b>100,00</b> |

Percentual de crianças e adolescentes

abrigados por faixa etária







# MCA

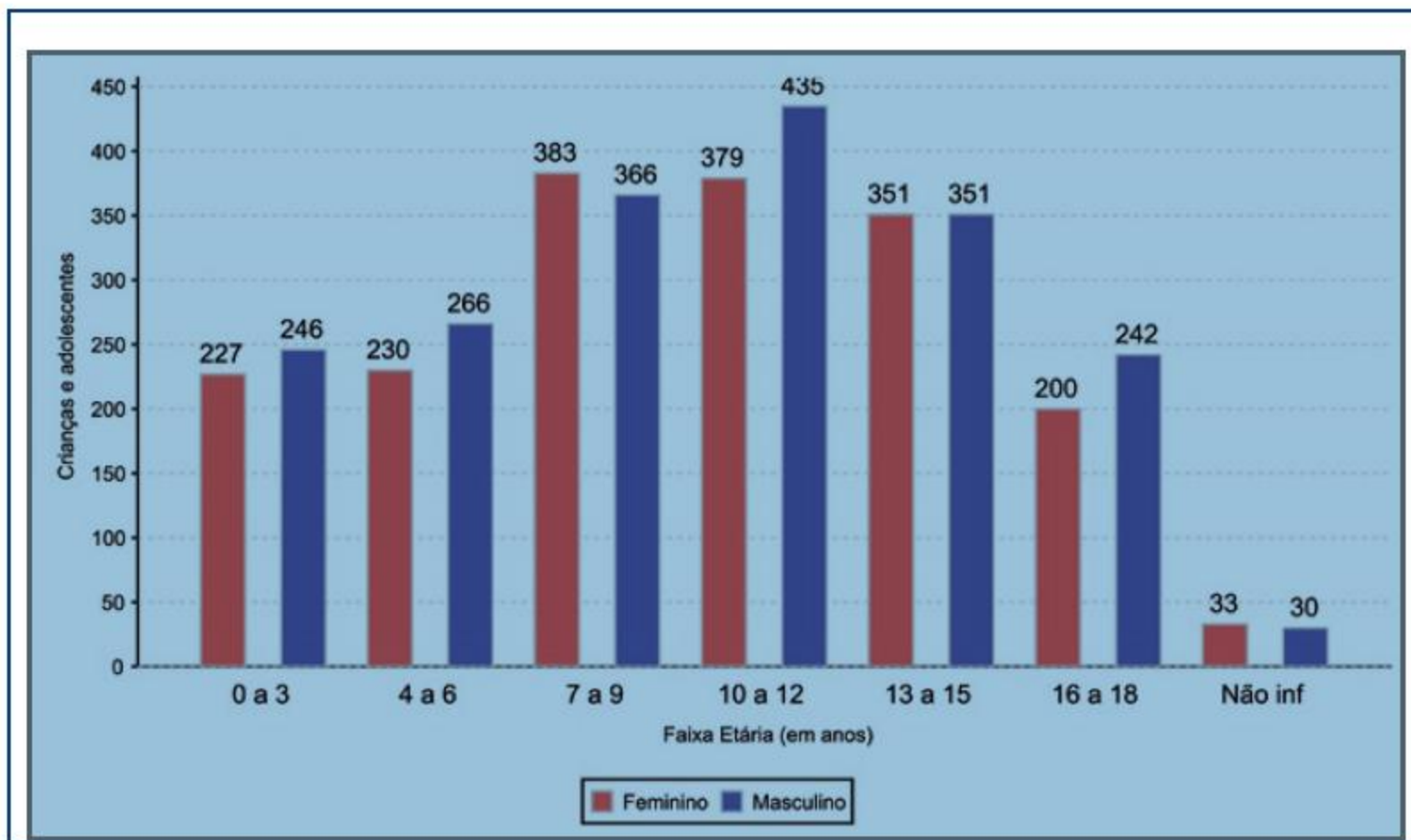
Módulo Criança e Adolescente



Ministério Público  
do Estado do Rio de Janeiro

## FAIXA ETÁRIA X GÊNERO

Distribuição das crianças e adolescentes abrigados por sexo e faixa etária





# MCA

Módulo Criança e Adolescente



Ministério Público  
do Estado do Rio de Janeiro

## INDICADORES DE FUNCIONALIDADE

### Crianças e adolescentes portadores de deficiência

| <b>Apresentam deficiência</b> | <b>nº de c/a</b> | <b>%</b>      |
|-------------------------------|------------------|---------------|
| Sim                           | 286              | 7,66          |
| Não                           | 3.446            | 92,34         |
| <b>Total</b>                  | <b>3.732</b>     | <b>100,00</b> |



# MCA

Módulo Criança e Adolescente



Ministério Público  
do Estado do Rio de Janeiro

## Detalhamento das crianças e adolescentes portadores de deficiência

| Categoria            | nº de c/a  | %             |
|----------------------|------------|---------------|
| outros               | 110        | 38,46         |
| deficiência mental   | 74         | 25,87         |
| deficiência múltipla | 72         | 25,17         |
| deficiência auditiva | 17         | 5,94          |
| deficiência visual   |            |               |
| deficiência física   | 13         | 4,55          |
| <b>Total</b>         | <b>286</b> | <b>100,00</b> |

## INDICADORES DE SAÚDE

### Crianças e adolescentes abrigados que necessitam de tratamento de saúde especial

**Necessidade de tratamento  
de saúde especial**

**nº de c/a**

**%**

Sim

563

15,09

Não

2.719

72,86

Não informado

450

12,06

**Total**

**3.732**

**100,00**



## Doenças mais comuns

| Doenças mais comuns   | incidência | %             |
|---|------------|---------------|
| Transtornos mentais   | 180        | 26,67         |
| Outras doenças  | 139        | 20,59         |
| Dificuldades fonoaudiológicas<br>(tratamento fonoaudiológico) | 109        | 16,15         |
| Dificuldades psico-motoras<br>(tratamento fisioterápico)      | 73         | 10,81         |
| Hiv positivo  | 60         | 8,89          |
| Asma ou bronquite   | 25         | 3,70          |
| Dependência química<br>(álcool ou drogas)                     | 25         | 3,70          |
| Desnutrição   | 12         | 1,78          |
| Outras alergias   | 12         | 1,78          |
| Cardiopatias  | 9          | 1,33          |
| Encefalopatia   | 7          | 1,04          |
| Doenças da pele   | 6          | 0,89          |
| Doenças do aparelho digestivo                                 | 6          | 0,89          |
| Dst<br>(doenças sexualmente transmissíveis)                   | 5          | 0,74          |
| Diabetes  | 4          | 0,59          |
| Tuberculose   | 2          | 0,30          |
| Câncer  | 1          | 0,15          |
| <b>Total</b>  | <b>675</b> | <b>100,00</b> |





# MCA

Módulo Criança e Adolescente



Ministério Público  
do Estado do Rio de Janeiro

## Tempo de institucionalização das crianças e adolescentes que se encontram em regime de abrigo

| Crianças e adolescentes que estão abrigados | nº de c/a    | %             |
|---|--------------|---------------|
| há menos de 6 meses                         | 1.146        | 30,71         |
| há mais de 6 meses e há menos de 1 ano      | 549          | 14,71         |
| há mais de 1 ano e há menos de 2 anos       | 621          | 16,64         |
| há mais de 2 anos e há menos de 3 anos      | 434          | 11,63         |
| há mais de 3 anos e há menos de 4 anos      | 277          | 7,42          |
| há mais de 4 anos e há menos de 5 anos      | 183          | 4,90          |
| há mais de 5 anos e há menos de 10 anos     | 405          | 10,85         |
| há mais de 10 anos                          | 117          | 3,14          |
| <b>Total</b>                                | <b>3.732</b> | <b>100,00</b> |



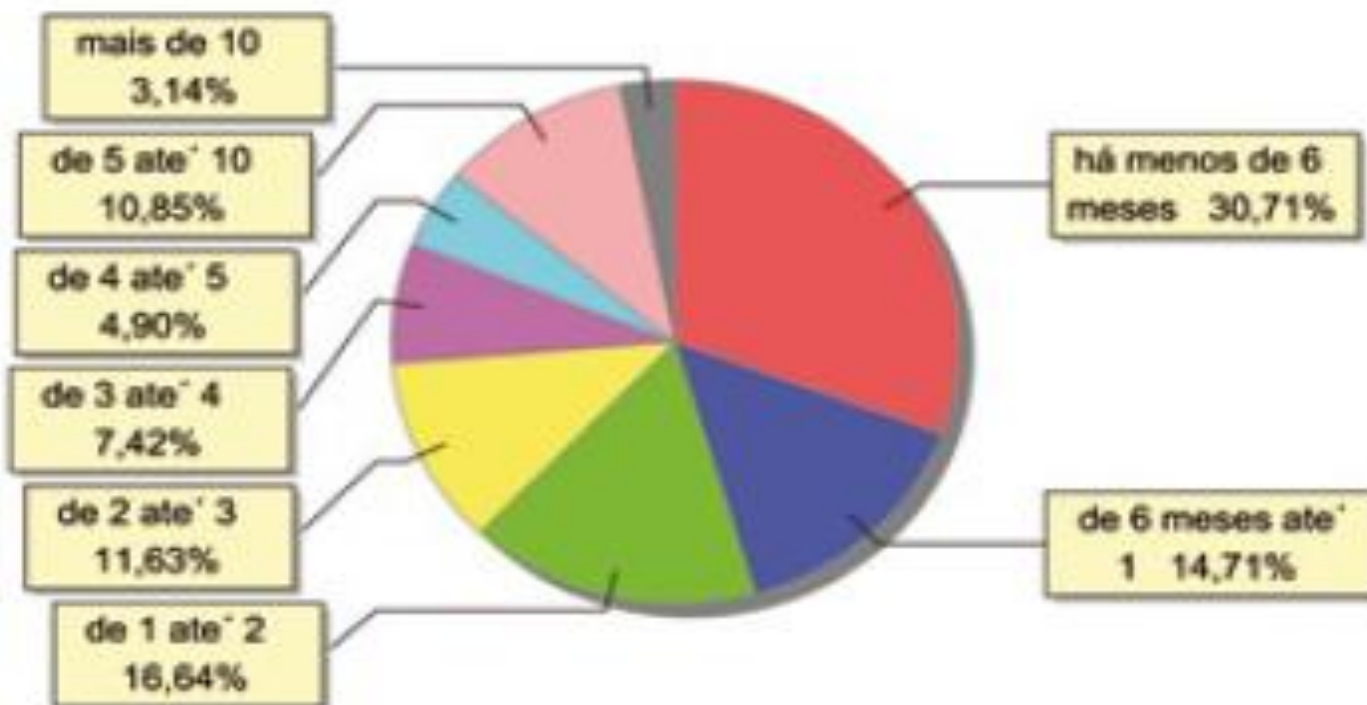
# MCA

Módulo Criança e Adolescente



Ministério Público  
do Estado do Rio de Janeiro

## Percentual – tempo de abrigamento





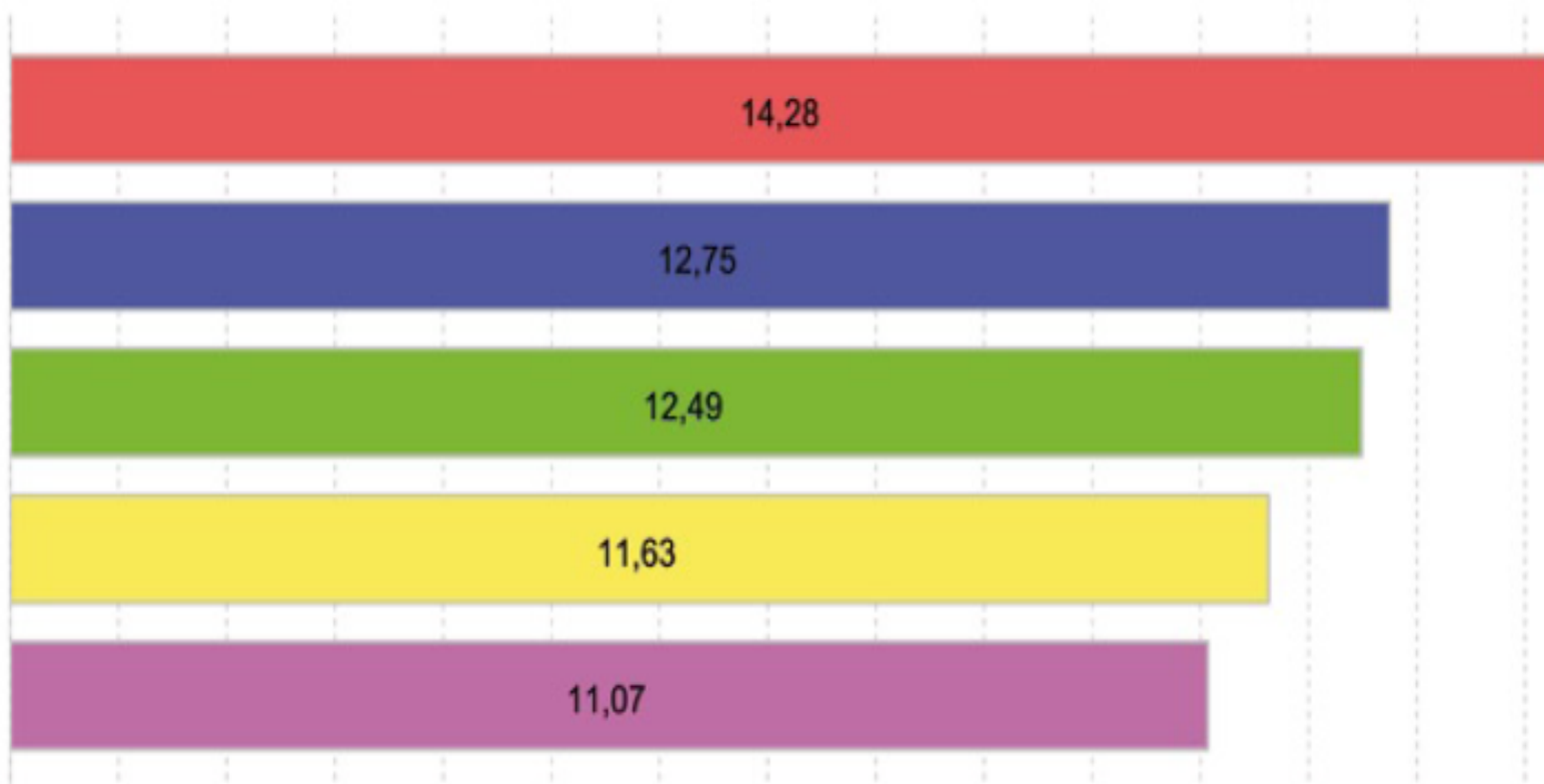
# MCA

Módulo Criança e Adolescente



## MOTIVOS DE ABRIGAMENTO

Percentual - motivo de abrigo



■ NEGLIGÊNCIA 14,28% ■ CARÊNCIA DE RECURSOS MATERIAIS DA FAMÍLIA OU RESPONSÁVEIS 12,75%  
■ NÃO INFORMADO 12,49% ■ ABANDONO PELOS PAIS OU RESPONSÁVEIS 11,63% ■ OUTROS 11,07%



## Motivo de desabrigamento

| Motivo                          | nº de c/a    | %             | feminino   | masculino  |
|---------------------------------|--------------|---------------|------------|------------|
| Reintegração familiar           | 386          | 28,24         | 188        | 198        |
| Evasão                          | 298          | 21,80         | 125        | 173        |
| Não informado                   | 252          | 18,43         | 76         | 176        |
| Outros                          | 194          | 14,19         | 97         | 97         |
| Colocação em família substituta | 154          | 11,27         | 82         | 72         |
| Alcançou a maioridade           | 80           | 5,85          | 38         | 42         |
| Óbito                           | 3            | 0,22          | 3          | 0          |
| <b>Total</b>                    | <b>1.367</b> | <b>100,00</b> | <b>609</b> | <b>758</b> |

## Relação entre visitação e Ação de Destituição do Poder Familiar (DPF)

| Situação      | nº de c/a    | %             | nº de c/a com DPF |
|---------------|--------------|---------------|-------------------|
| Sem Visita    | 1.097        | 29,39         | 285               |
| Com Visita    | 2.091        | 56,03         | 312               |
| Não Informada | 544          | 14,58         | 53                |
| <b>Total</b>  | <b>3.732</b> | <b>100,00</b> | <b>650</b>        |



# MCA

Módulo Criança e Adolescente



Ministério Público  
do Estado do Rio de Janeiro

## Crianças e adolescentes com pai e/ou mãe vivo(s)

| Crianças e adolescentes       | nº de c/a    | %             |
|-------------------------------|--------------|---------------|
| Sem DPF                       | 2.812        | 81,79         |
| Com DPF em andamento          | 598          | 17,39         |
| Com DPF transitada em julgado | 28           | 0,81          |
| <b>Total</b>                  | <b>3.438</b> | <b>100,00</b> |



# MCA

Módulo Criança e Adolescente



Ministério Público  
do Estado do Rio de Janeiro

## Crianças e adolescentes aptos à adoção

| Crianças e adolescentes       | nº de c/a  | %             |
|-------------------------------|------------|---------------|
| Órfãos                        | 175        | 70,28         |
| Pai e mãe desconhecidos       | 46         | 18,47         |
| Com DPF transitada em julgado | 28         | 11,24         |
| <b>Total</b>                  | <b>249</b> | <b>100,00</b> |

# CONTATOS:

[gestor.mca@mp.rj.gov.br](mailto:gestor.mca@mp.rj.gov.br)

ou clique no formulário de contato na página  
do MCA: [www.mp.rj.gov.br](http://www.mp.rj.gov.br)

Tel: 21 2550-7341  
21 2550-9642

