

Distribuição da população infanto-juvenil abrigada no Município MENDES
Total de abrigos, de crianças e adolescentes e dos aptos à adoção

| nº de abrigos | nº de c/a | % de c/a no Estado | aptos à adoção | % aptos à adoção |
|---------------|-----------|--------------------|----------------|------------------|
| 1 | 7 | 0,20 | 2 | 28,57 |

Responsabilidade pelas crianças e adolescentes abrigados
Origem da população infanto-juvenil abrigada no Município analisado

| Município | Abrigados | % |
|-----------|-----------|--------|
| MENDES | 7 | 100,00 |

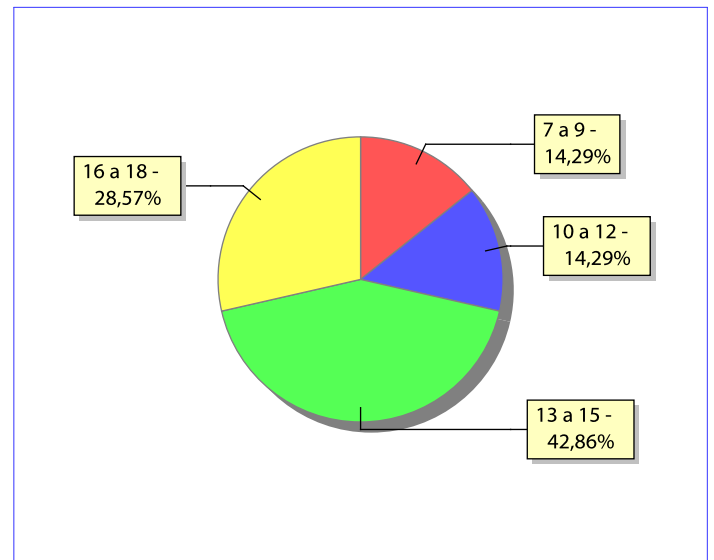
Distribuição da população infanto-juvenil oriunda do Município analisado pelos demais Municípios do Estado

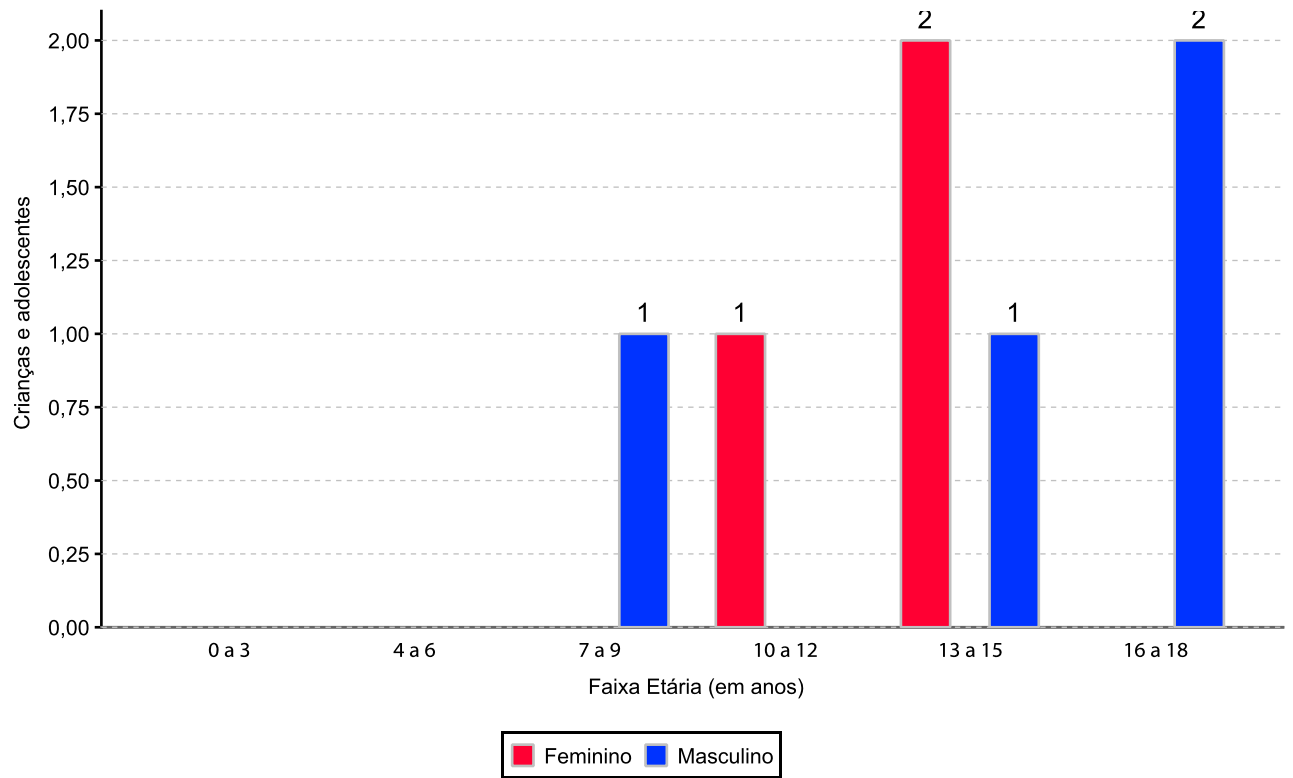
| Município de localização do abrigado | Abrigados | % |
|--------------------------------------|-----------|---------------|
| MENDES | 7 | 63,64 |
| BARRA DO PIRAI | 4 | 36,36 |
| Total | 11 | 100,00 |

Faixa etária das crianças e adolescentes

| Faixa Etária | nº de c/a | % |
|--------------|-----------|---------------|
| 7 a 9 | 1 | 14,29 |
| 10 a 12 | 1 | 14,29 |
| 13 a 15 | 3 | 42,86 |
| 16 a 18 | 2 | 28,57 |
| Total | 7 | 100,00 |

Percentual de crianças e adolescentes abrigados por faixa etária



Distribuição das crianças e adolescentes abrigados por sexo e faixa etária

Crianças e adolescentes portadores de deficiência

| Apresentam deficiência | nº de c/a | % |
|------------------------|-----------|---------------|
| Sim | 3 | 42,86 |
| Não | 4 | 57,14 |
| Total | 7 | 100,00 |

Detalhamento das crianças e adolescentes portadores de deficiência

| Categoria | nº de c/a | % |
|--------------|-----------|---------------|
| outros | 3 | 100,00 |
| Total | 3 | 100,00 |

Crianças e adolescentes abrigados que necessitam de tratamento de saúde especial

| Necessidade de tratamento de saúde especial | nº de c/a | % |
|---|-----------|---------------|
| Sim | 1 | 14,29 |
| Não | 6 | 85,71 |
| Total | 7 | 100,00 |

Doenças mais comuns

| Doenças mais comuns | Incidência | % |
|--|------------|---------------|
| DIFICULDADES FONOAUDIOLÓGICAS (TRATAMENTO FONOAUDIOLÓGICO) | 1 | 100,00 |
| Total | 1 | 100,00 |

Tempo de institucionalização das crianças e adolescentes que se encontram em regime de abrigo

| Crianças e adolescentes que estão abrigados | nº de c/a | % |
|---|-----------|---------------|
| há mais de 6 meses e há menos de 1 ano | 1 | 14,29 |
| há mais de 2 anos e há menos de 3 anos | 2 | 28,57 |
| há mais de 4 anos e há menos de 5 anos | 3 | 42,86 |
| há mais de 5 anos e há menos de 10 anos | 1 | 14,29 |
| Total | 7 | 100,00 |

Motivo de abrigamento

| Motivo | nº de c/a | % | feminino | masculino |
|--|-----------|---------------|----------|-----------|
| ABUSOS FÍSICOS OU PSICOLÓGICOS CONTRA A CRIANÇA OU ADOLESCENTE | 5 | 71,43 | 2 | 3 |
| NEGLIGÊNCIA | 1 | 14,29 | 1 | 0 |
| ORFANDADE | 1 | 14,29 | 0 | 1 |
| Total | 7 | 100,00 | 3 | 4 |

Relação entre visitação e Ação de Destituição do Poder Familiar (DPF)

| Situação | Faixa Etária | nº de c/a | % | nº de c/a com DPF |
|----------------------|--------------|-----------|---------------|-------------------|
| Com Visita | | 6 | 85,73 | 4 |
| | 7 a 9 | 1 | 14,29 | 0 |
| | 10 a 12 | 1 | 14,29 | 1 |
| | 13 a 15 | 3 | 42,86 | 2 |
| | 16 a 18 | 1 | 14,29 | 1 |
| Não Informada | | 1 | 14,29 | 0 |
| Total | | 7 | 100,00 | 4 |

Detalhamento dos vínculos biológicos das crianças e adolescentes abrigados

| Crianças e adolescentes | nº de c/a | % |
|-------------------------|-----------|---------------|
| órfãos | 2 | 28,57 |
| Pai e/ou mãe vivo(s) | 5 | 71,43 |
| Total | 7 | 100,00 |

Detalhamento dos vínculos jurídicos das crianças e adolescentes abrigados Crianças e adolescentes com pai e/ou mãe vivo(s)

| Crianças e adolescentes | nº de c/a | % |
|-------------------------|-----------|---------------|
| Sem DPF | 2 | 40,00 |
| Com DPF | 3 | 60,00 |
| Total | 5 | 100,00 |

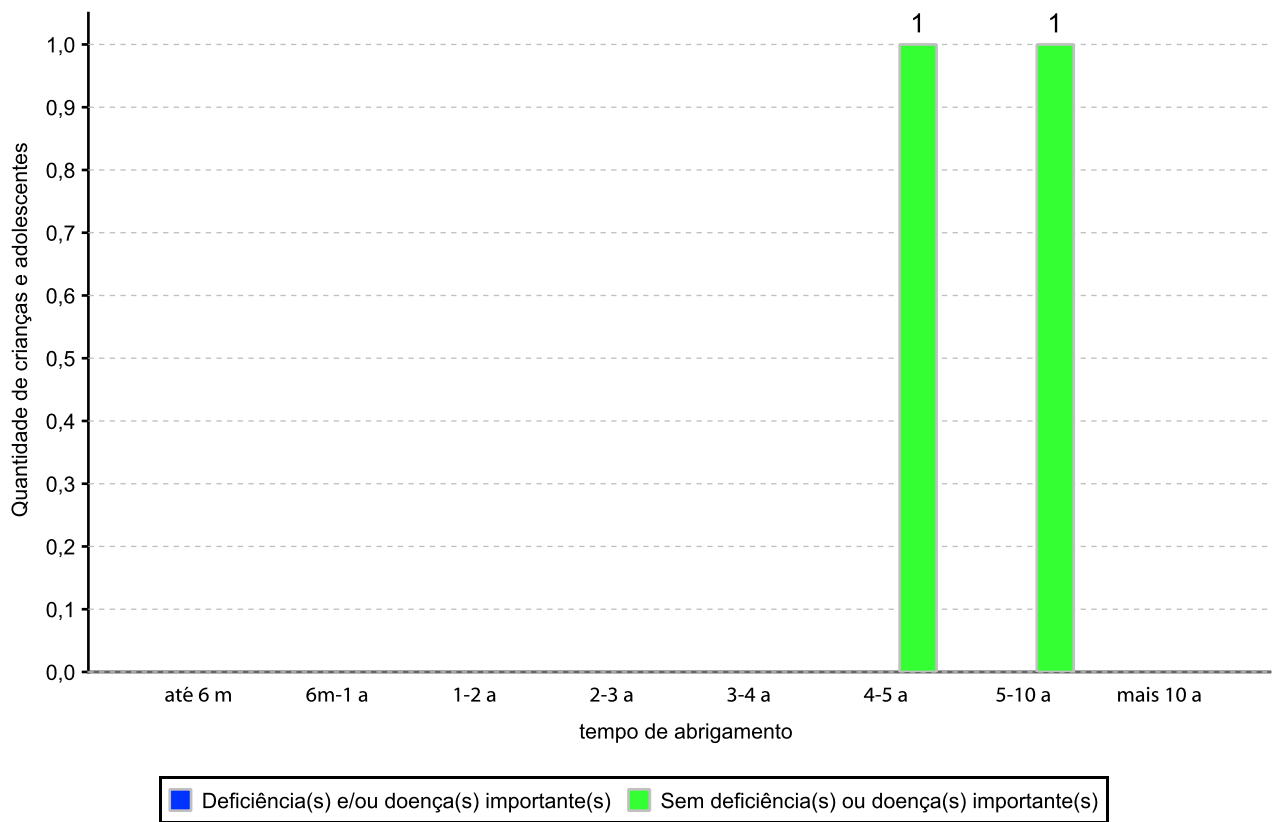
Crianças e adolescentes aptos à adoção

| Crianças e adolescentes | nº de c/a | % |
|--------------------------------|------------------|---------------|
| Órfãos | 2 | 100,00 |
| Total | 2 | 100,00 |

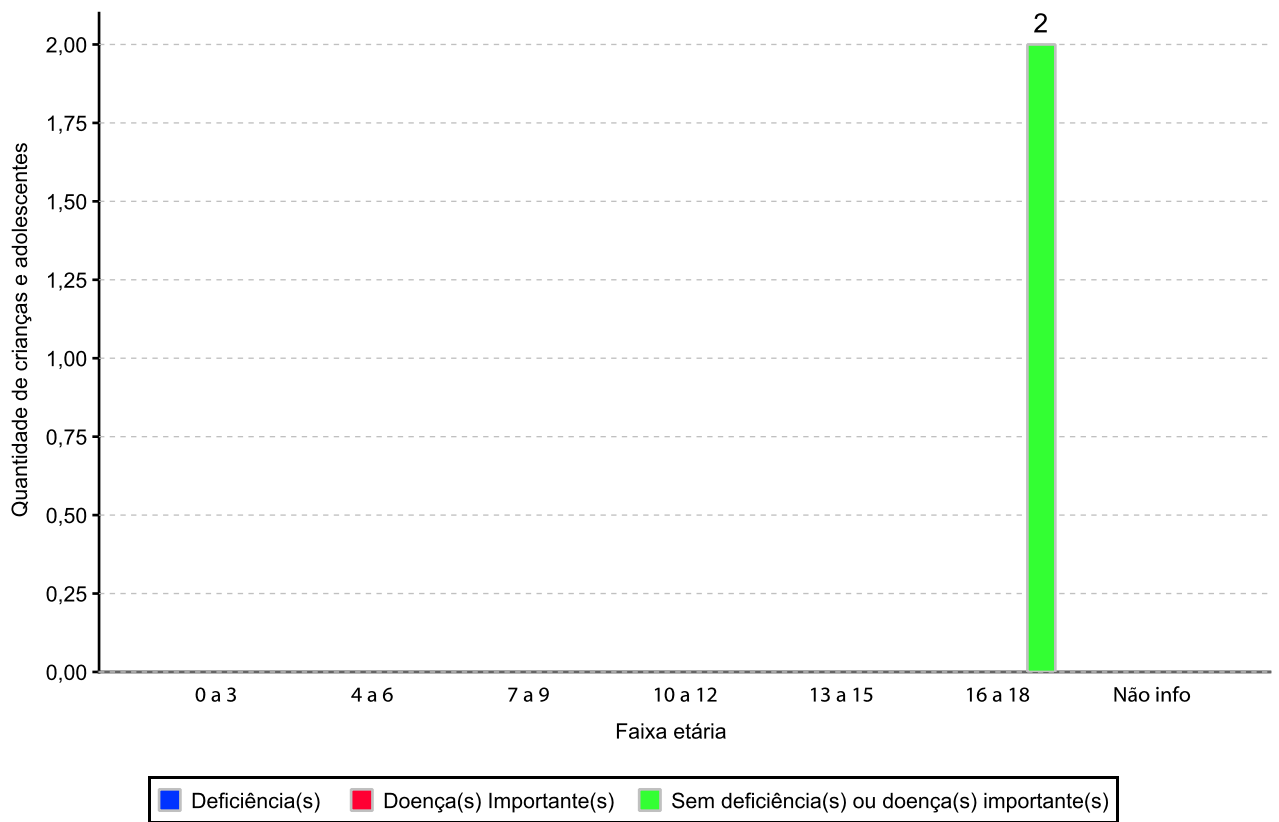
Perfil dos Aptos à adoção

| Critério | órfãos | DPF | Pais Desconhecidos | Total |
|---|---------------|------------|---------------------------|--------------|
| Sexo | | | | |
| Masculino | 2 | 0 | 0 | 2 |
| Total | 2 | 0 | 0 | 2 |
| Tempo Abrigamento | | | | |
| há mais de 4 anos e há menos de 5 anos | 1 | 0 | 0 | 1 |
| há mais de 5 anos e há menos de 10 anos | 1 | 0 | 0 | 1 |
| Total | 2 | 0 | 0 | 2 |
| Deficiências | | | | |
| Não | 2 | 0 | 0 | 2 |
| Total | 2 | 0 | 0 | 2 |
| Faixa Etária | | | | |
| 16 a 18 | 2 | 0 | 0 | 2 |
| Total | 2 | 0 | 0 | 2 |
| Doenças importantes | | | | |
| Não | 2 | 0 | 0 | 2 |
| Total | 2 | 0 | 0 | 2 |

Distribuição por tempo de abrigamento das crianças e adolescentes aptos à adoção em relação aos indicadores de saúde e funcionalidade

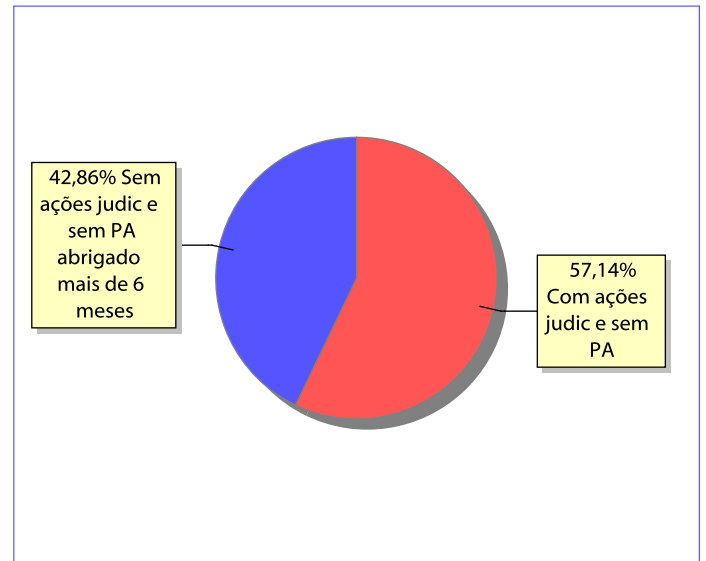


Distribuição por faixa etária das crianças e adolescentes aptos à adoção em relação aos indicadores de saúde e funcionalidade



Panorama da situação da c/a no sistema de justiça

| | nº de c/a |
|---|-----------|
| Com ações judiciais e sem PA na PJIJ | 4 |
| Sem ações judiciais e sem PA na PJIJ abrigado mais de 6 meses | 3 |
| Total | 7 |

Distribuição percentual de ações e procedimentos administrativos


| Ações Judiciais / Procedimentos Administrativos (PA) na PJIJ | nº de ações | nº de PA |
|--|-------------|----------|
| AÇÃO DE DESTITUIÇÃO DO PODER FAMILIAR | 4 | 0 |
| Total | 4 | 0 |

| Ações Judiciais / Procedimentos Administrativos (PA) na PJIJ por faixa etária | 0 a 3 | 4 a 6 | 7 a 9 | 10 a 12 | 13 a 15 | 16 a 18 | total |
|---|----------|----------|----------|----------|----------|----------|----------|
| AÇÃO DE DESTITUIÇÃO DO PODER FAMILIAR | 0 | 0 | 0 | 1 | 2 | 1 | 4 |
| Total | 0 | 0 | 0 | 1 | 2 | 1 | 4 |