

Distribuição da população infanto-juvenil abrigada no Município PIRAÍ
Total de abrigos, de crianças e adolescentes e dos aptos à adoção

| nº de abrigos | nº de c/a | % de c/a no Estado | aptos à adoção | % aptos à adoção |
|---------------|-----------|--------------------|----------------|------------------|
| 1 | 3 | 0,08 | 1 | 33,33 |

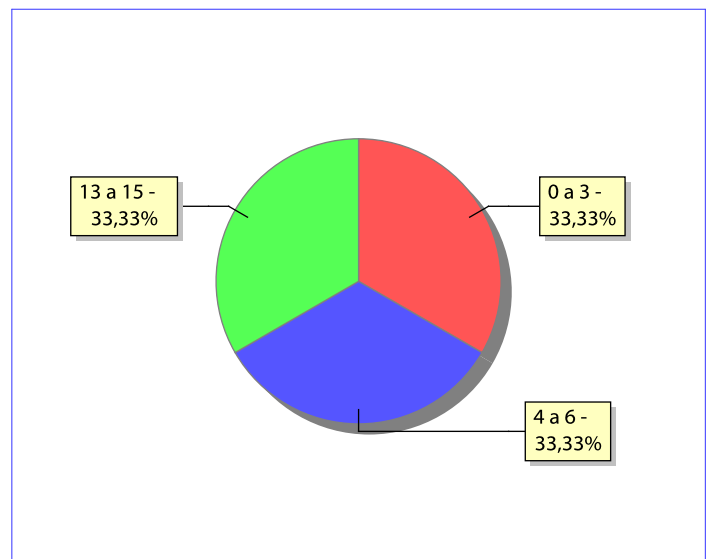
Responsabilidade pelas crianças e adolescentes abrigados
Origem da população infanto-juvenil abrigada no Município analisado

| Município | Abrigados | % |
|-----------|-----------|--------|
| PIRAÍ | 3 | 100,00 |

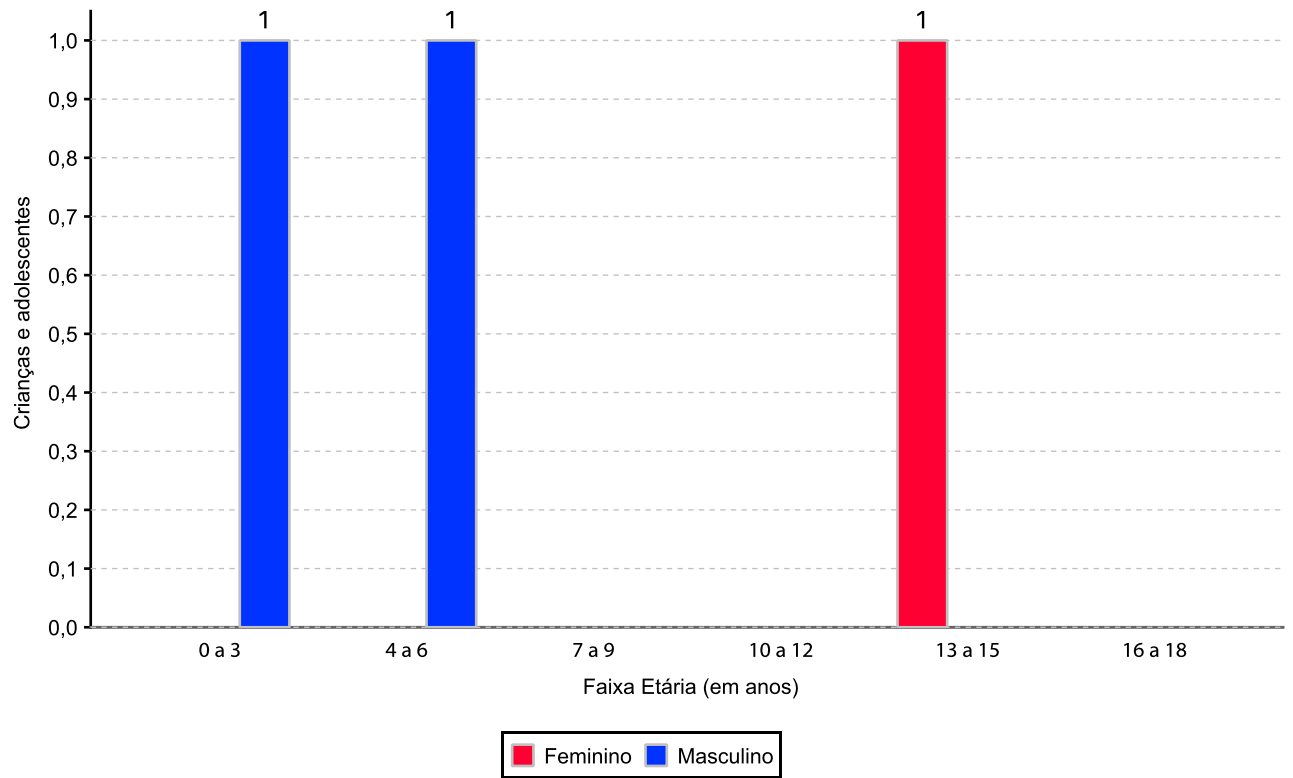
Faixa etária das crianças e adolescentes

| Faixa Etária | nº de c/a | % |
|--------------|-----------|---------------|
| 0 a 3 | 1 | 33,33 |
| 4 a 6 | 1 | 33,33 |
| 13 a 15 | 1 | 33,33 |
| Total | 3 | 100,00 |

Percentual de crianças e adolescentes abrigados por faixa etária



Distribuição das crianças e adolescentes abrigados por sexo e faixa etária



Crianças e adolescentes portadores de deficiência

| Apresentam deficiência | nº de c/a | % |
|------------------------|-----------|---------------|
| Sim | 2 | 66,67 |
| Não | 1 | 33,33 |
| Total | 3 | 100,00 |

Detalhamento das crianças e adolescentes portadores de deficiência

| Categoria | nº de c/a | % |
|----------------------|-----------|---------------|
| deficiência múltipla | 1 | 50,00 |
| outros | 1 | 50,00 |
| Total | 2 | 100,00 |

Crianças e adolescentes abrigados que necessitam de tratamento de saúde especial

| Necessidade de tratamento de saúde especial | nº de c/a | % |
|---|-----------|---------------|
| Sim | 2 | 66,67 |
| Não informado | 1 | 33,33 |
| Total | 3 | 100,00 |

Doenças mais comuns

| Doenças mais comuns | Incidência | % |
|--|------------|---------------|
| ACOMPANHAMENTO PSICOLÓGICO | 2 | 33,33 |
| DIFICULDADES FONOAUDIOLÓGICAS (TRATAMENTO FONOAUDIOLÓGICO) | 2 | 33,33 |
| DIFICULDADES PSICO-MOTORAS (TRATAMENTO | 2 | 33,33 |
| Total | 6 | 100,00 |

Tempo de institucionalização das crianças e adolescentes que se encontram em regime de abrigo

| Crianças e adolescentes que estão abrigados | nº de c/a | % |
|---|-----------|---------------|
| há menos de 6 meses | 3 | 100,00 |
| Total | 3 | 100,00 |

Motivo de abrigamento

| Motivo | nº de c/a | % | feminino | masculino |
|--|-----------|---------------|----------|-----------|
| CARÊNCIA DE RECURSOS MATERIAIS DA FAMÍLIA OU RESPONSÁVEIS | 1 | 33,33 | 0 | 1 |
| NEGLIGÊNCIA | 1 | 33,33 | 1 | 0 |
| RESPONSÁVEL IMPOSSIBILITADO DE CUIDAR POR MOTIVO DE DOENÇA | 1 | 33,33 | 0 | 1 |
| Total | 3 | 100,00 | 1 | 2 |

Motivo de desabrigamento

| Motivo | nº de c/a | % | feminino | masculino |
|---------------------------------|-----------|---------------|----------|-----------|
| REINTEGRAÇÃO FAMILIAR | 6 | 60,00 | 5 | 1 |
| COLOCAÇÃO EM FAMÍLIA SUBSTITUTA | 2 | 20,00 | 2 | 0 |
| NÃO INFORMADO | 2 | 20,00 | 0 | 2 |
| Total | 10 | 100,00 | 7 | 3 |

Relação entre visitação e Ação de Destituição do Poder Familiar (DPF)

| Situação | Faixa Etária | nº de c/a | % | nº de c/a com DPF |
|----------------------|--------------|-----------|---------------|-------------------|
| Sem Visita | | 1 | 33,33 | 0 |
| | 0 a 3 | 1 | 33,33 | 0 |
| Com Visita | | 1 | 33,33 | 0 |
| | 13 a 15 | 1 | 33,33 | 0 |
| Não Informada | | 1 | 33,33 | 0 |
| Total | | 3 | 100,00 | 0 |

Detalhamento dos vínculos biológicos das crianças e adolescentes abrigados

| Crianças e adolescentes | nº de c/a | % |
|-------------------------|-----------|---------------|
| Pai e/ou mãe vivo(s) | 2 | 66,67 |
| Pai e mãe desconhecidos | 1 | 33,33 |
| Total | 3 | 100,00 |

Detalhamento dos vínculos jurídicos das crianças e adolescentes abrigados
Crianças e adolescentes com pai e/ou mãe vivo(s)

| Crianças e adolescentes | nº de c/a | % |
|--------------------------------|------------------|---------------|
| Sem DPF | 2 | 100,00 |
| Total | 2 | 100,00 |

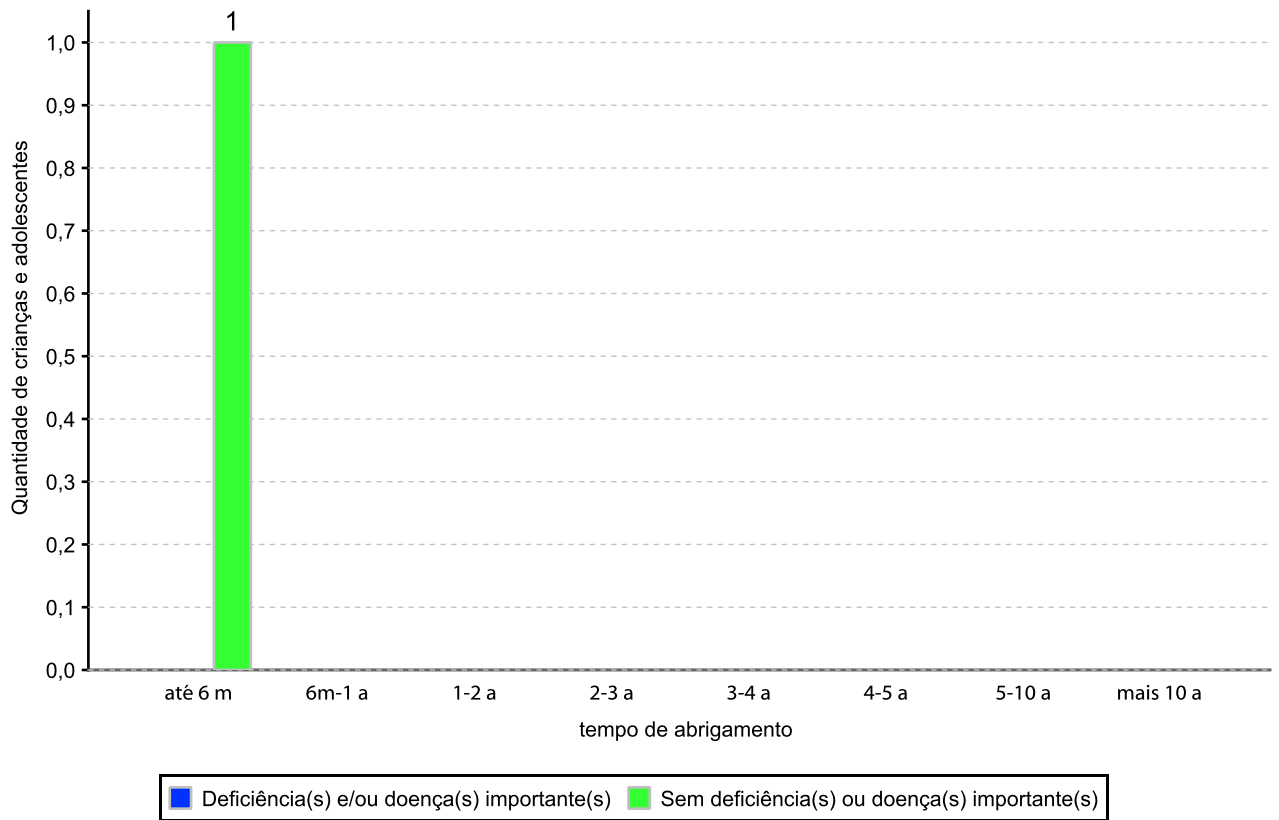
Crianças e adolescentes aptos à adoção

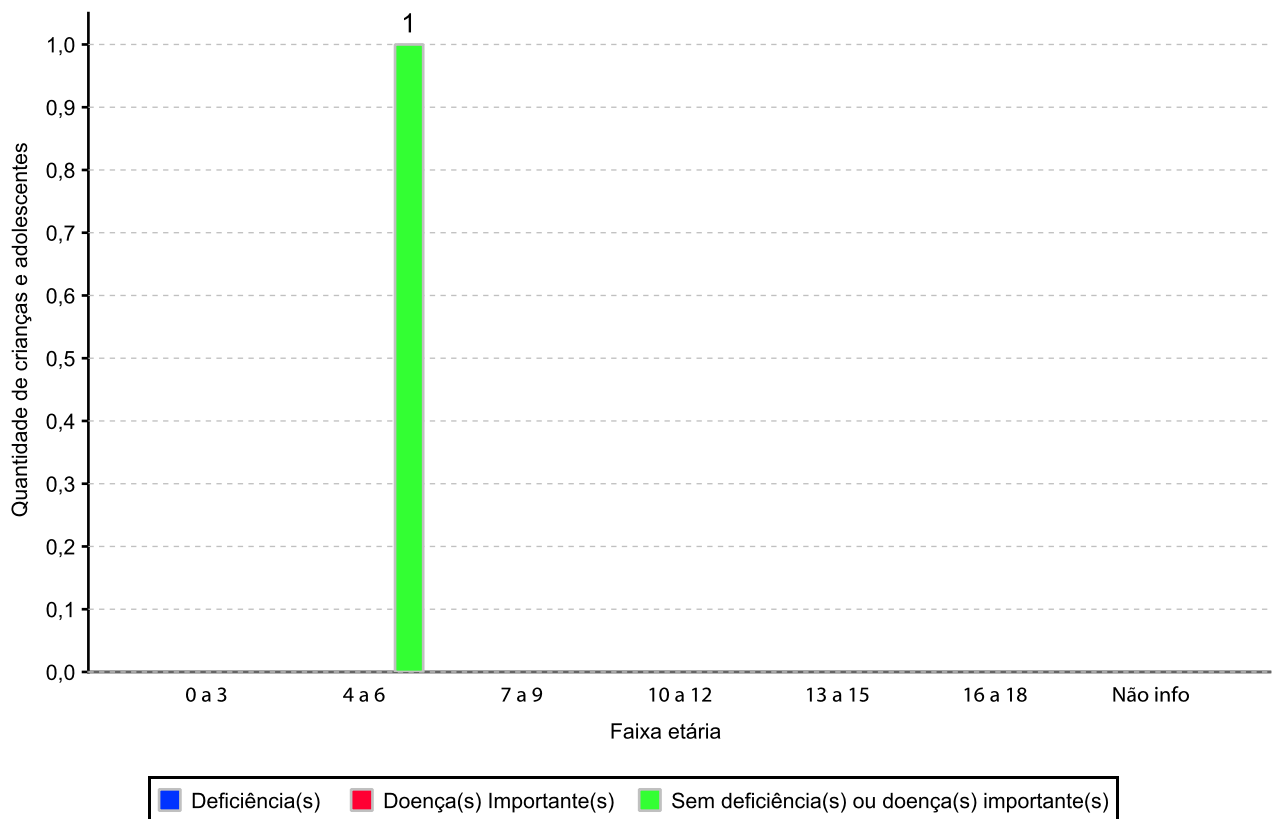
| Crianças e adolescentes | nº de c/a | % |
|--------------------------------|------------------|---------------|
| Pai e mãe desconhecidos | 1 | 100,00 |
| Total | 1 | 100,00 |

Perfil dos Aptos à adoção

| Critério | órfãos | DPF | Pais Desconhecidos | Total |
|----------------------------|---------------|------------|---------------------------|--------------|
| Sexo | | | | |
| Masculino | 0 | 0 | 1 | 1 |
| Total | 0 | 0 | 1 | 1 |
| Tempo Abrigamento | | | | |
| há menos de 6 meses | 0 | 0 | 1 | 1 |
| Total | 0 | 0 | 1 | 1 |
| Deficiências | | | | |
| Não | 0 | 0 | 1 | 1 |
| Total | 0 | 0 | 1 | 1 |
| Faixa Etária | | | | |
| 4 a 6 | 0 | 0 | 1 | 1 |
| Total | 0 | 0 | 1 | 1 |
| Doenças importantes | | | | |
| Não | 0 | 0 | 1 | 1 |
| Total | 0 | 0 | 1 | 1 |

Distribuição por tempo de abrigamento das crianças e adolescentes aptos à adoção em relação aos indicadores de saúde e funcionalidade



Distribuição por faixa etária das crianças e adolescentes aptos à adoção em relação aos indicadores de saúde e funcionalidade


| Panorama da situação da c/a no sistema de justiça | |
|--|-----------|
| | nº de c/a |
| Sem ações judiciais e sem PA na PJIJ abrigado menos de 6 meses | 3 |
| Total | 3 |

