

Distribuição da população infanto-juvenil abrigada no Município PORCIÚNCULA
Total de abrigos, de crianças e adolescentes e dos aptos à adoção

nº de abrigos	nº de c/a	% de c/a no Estado	aptos à adoção	% aptos à adoção
1	1	0,03	0	0,00

Responsabilidade pelas crianças e adolescentes abrigados
Origem da população infanto-juvenil abrigada no Município analisado

Município	Abrigados	%
PORCIÚNCULA	1	100,00

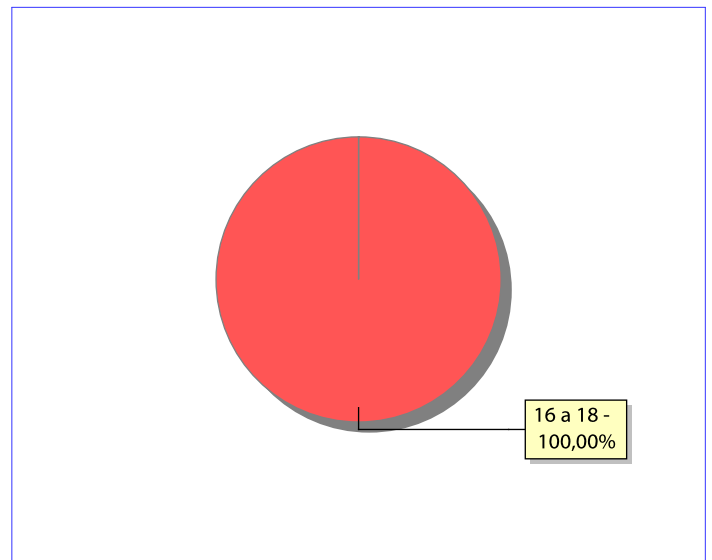
Distribuição da população infanto-juvenil oriunda do Município analisado pelos demais Municípios do Estado

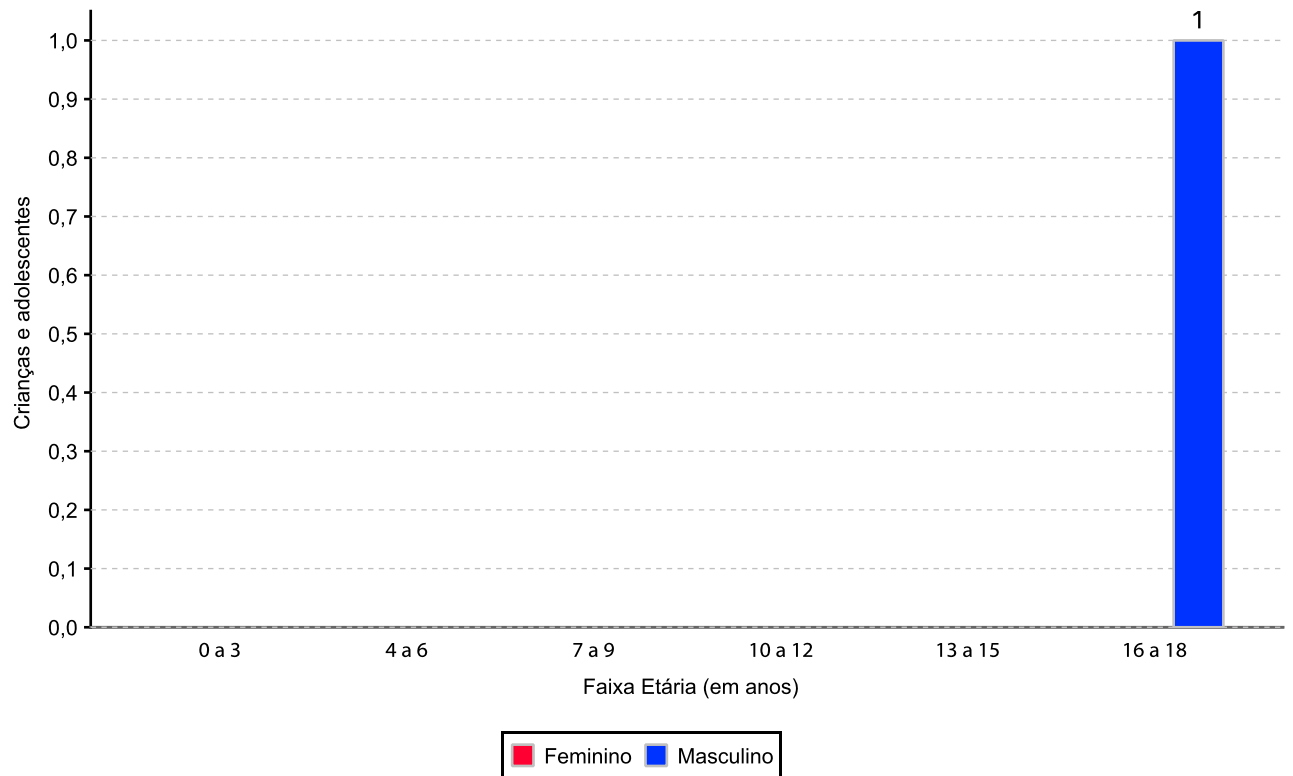
Município de localização do abrigado	Abrigados	%
PORCIÚNCULA	1	50,00
RIO DE JANEIRO 11ª Promotoria Cidade de Deus Jacarepaguá	1	50,00
Total	2	100,00

Faixa etária das crianças e adolescentes

Faixa Etária	nº de c/a	%
16 a 18	1	100,00
Total	1	100,00

Percentual de crianças e adolescentes abrigados por faixa etária



Distribuição das crianças e adolescentes abrigados por sexo e faixa etária

Tempo de institucionalização das crianças e adolescentes que se encontram em regime de abrigo

Crianças e adolescentes que estão abrigados	nº de c/a	%
há mais de 6 meses e há menos de 1 ano	1	100,00
Total	1	100,00

Motivo de abrigamento

Motivo	nº de c/a	%	feminino	masculino
OUTROS	1	100,00	0	1
Total	1	100,00	0	1

Motivo de desabrigamento

Motivo	nº de c/a	%	feminino	masculino
COLOCAÇÃO EM FAMÍLIA SUBSTITUTA	3	42,86	1	2
NÃO INFORMADO	2	28,57	0	2
REINTEGRAÇÃO FAMILIAR	2	28,57	0	2
Total	7	100,00	1	6

Relação entre visitação e Ação de Destituição do Poder Familiar (DPF)

Situação	Faixa Etária	nº de c/a	%	nº de c/a com DPF
Sem Visita		1	100,00	0
	16 a 18	1	100,00	0
Total		1	100,00	0

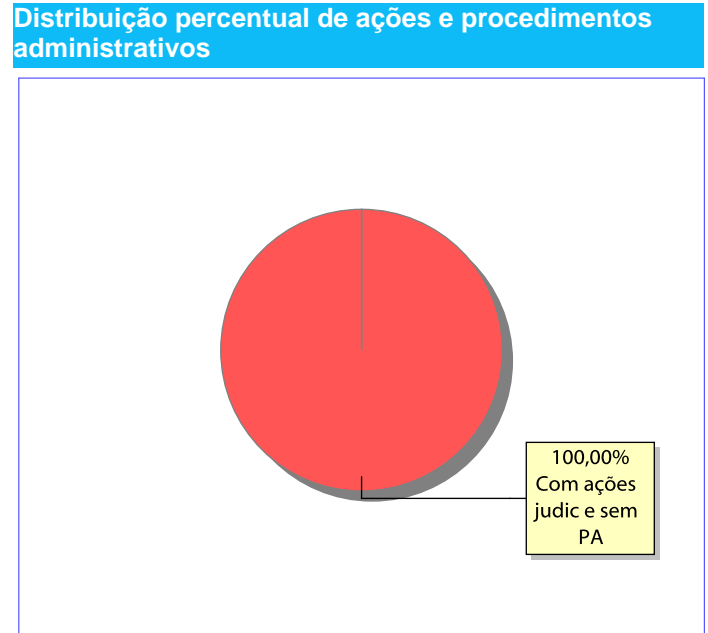
Detalhamento dos vínculos biológicos das crianças e adolescentes abrigados

Crianças e adolescentes	nº de c/a	%
Pai e/ou mãe vivo(s)	1	100,00
Total	1	100,00

Detalhamento dos vínculos jurídicos das crianças e adolescentes abrigados Crianças e adolescentes com pai e/ou mãe vivo(s)

Crianças e adolescentes	nº de c/a	%
Sem DPF	1	100,00
Total	1	100,00

Panorama da situação da c/a no sistema de justiça	
	nº de c/a
Com ações judiciais e sem PA na PJIJ	1
Total	1



Ações Judiciais / Procedimentos Administrativos (PA) na PJIJ	nº de ações	nº de PA
AÇÃO DE DESTITUIÇÃO DO PODER FAMILIAR	1	0
Total	1	0

Ações Judiciais / Procedimentos Administrativos (PA) na PJIJ por faixa etária	0 a 3	4 a 6	7 a 9	10 a 12	13 a 15	16 a 18	total
AÇÃO DE DESTITUIÇÃO DO PODER FAMILIAR	0	0	0	0	0	1	1
Total	0	0	0	0	0	1	1