

**Distribuição da população infanto-juvenil abrigada no Município RIO DAS OSTRAS  
Total de abrigos, de crianças e adolescentes e dos aptos à adoção**

nº de abrigos	nº de c/a	% de c/a no Estado	aptos à adoção	% aptos à adoção
1	8	0,23	1	12,50

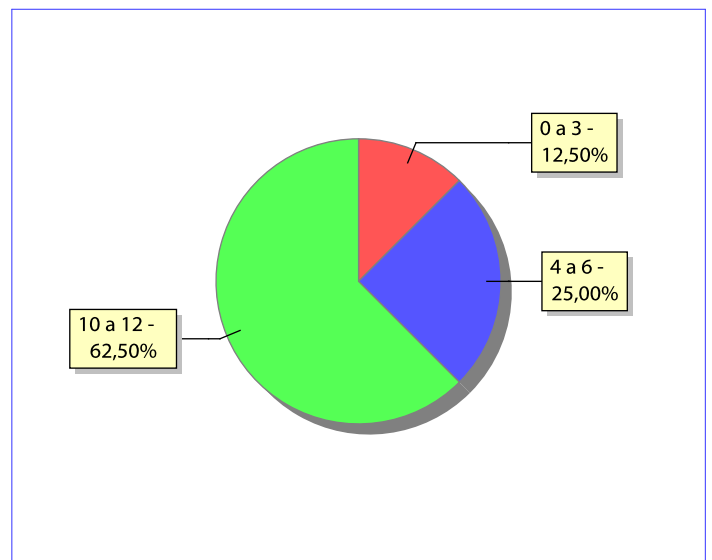
**Responsabilidade pelas crianças e adolescentes abrigados  
Origem da população infanto-juvenil abrigada no Município analisado**

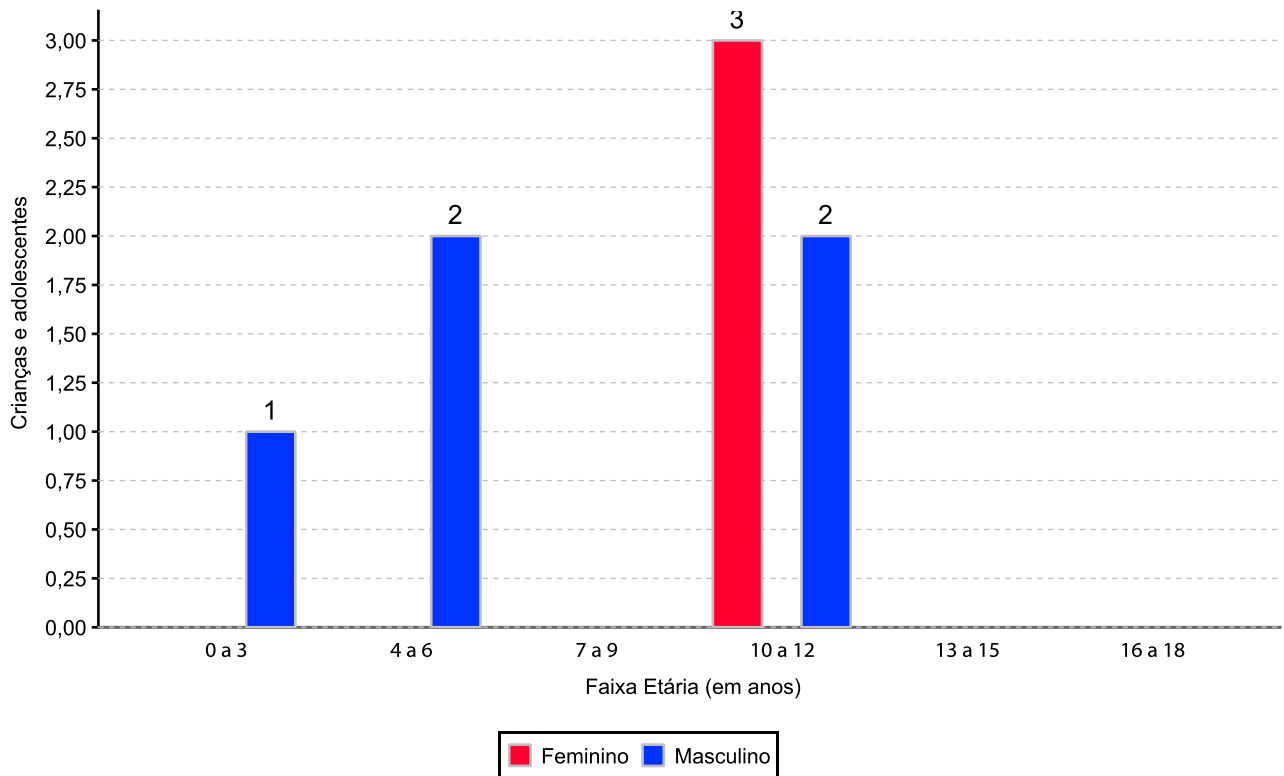
Município	Abrigados	%
RIO DAS OSTRAS	6	75,00
RIO BONITO	2	25,00
<b>Total</b>	<b>8</b>	<b>100,00</b>

**Faixa etária das crianças e adolescentes**

Faixa Etária	nº de c/a	%
0 a 3	1	12,50
4 a 6	2	25,00
10 a 12	5	62,50
<b>Total</b>	<b>8</b>	<b>100,00</b>

**Percentual de crianças e adolescentes abrigados por faixa etária**



**Distribuição das crianças e adolescentes abrigados por sexo e faixa etária**

**Crianças e adolescentes abrigados que necessitam de tratamento de saúde especial**

Necessidade de tratamento de saúde especial	nº de c/a	%
Sim	3	37,50
Não	5	62,50
<b>Total</b>	<b>8</b>	<b>100,00</b>

**Doenças mais comuns**

Doenças mais comuns	Incidência	%
ACOMPANHAMENTO PSICOLÓGICO	1	33,33
ALERGIA	1	33,33
DIFICULDADES FONOAUDIOLÓGICAS (TRATAMENTO FONOAUDIOLÓGICO)	1	33,33
<b>Total</b>	<b>3</b>	<b>100,00</b>

**Tempo de institucionalização das crianças e adolescentes que se encontram em regime de abrigo**

<b>Crianças e adolescentes que estão abrigados</b>	<b>nº de c/a</b>	<b>%</b>
há mais de 6 meses e há menos de 1 ano	1	12,50
há mais de 1 ano e há menos de 2 anos	6	75,00
há mais de 2 anos e há menos de 3 anos	1	12,50
<b>Total</b>	<b>8</b>	<b>100,00</b>

### Motivo de abrigamento

Motivo	nº de c/a	%	feminino	masculino
ABANDONO PELOS PAIS OU RESPONSÁVEIS	5	62,50	2	3
RESPONSÁVEL IMPOSSIBILITADO DE CUIDAR POR MOTIVO DE DOENÇA	1	12,50	1	0
RISCO DE VIDA NA COMUNIDADE	1	12,50	0	1
SITUAÇÃO DE RUA	1	12,50	0	1
<b>Total</b>	<b>8</b>	<b>100,00</b>	<b>3</b>	<b>5</b>

### Motivo de desabrigamento

Motivo	nº de c/a	%	feminino	masculino
NÃO INFORMADO	1	100,00	0	1
<b>Total</b>	<b>1</b>	<b>100,00</b>	<b>0</b>	<b>1</b>

### Relação entre visitação e Ação de Destituição do Poder Familiar (DPF)

Situação	Faixa Etária	nº de c/a	%	nº de c/a com DPF
<b>Sem Visita</b>		<b>3</b>	<b>37,50</b>	<b>1</b>
	0 a 3	1	12,50	1
	10 a 12	2	25,00	0
<b>Com Visita</b>		<b>5</b>	<b>62,50</b>	<b>2</b>
	4 a 6	2	25,00	2
	10 a 12	3	37,50	0
<b>Total</b>		<b>8</b>	<b>100,00</b>	<b>3</b>

**Detalhamento dos vínculos biológicos das crianças e adolescentes abrigados**

Crianças e adolescentes	nº de c/a	%
órfãos	1	12,50
Pai e/ou mãe vivo(s)	7	87,50
<b>Total</b>	<b>8</b>	<b>100,00</b>

**Detalhamento dos vínculos jurídicos das crianças e adolescentes abrigados**  
**Crianças e adolescentes com pai e/ou mãe vivo(s)**

Crianças e adolescentes	nº de c/a	%
Sem DPF	4	57,14
Com DPF	3	42,86
<b>Total</b>	<b>7</b>	<b>100,00</b>

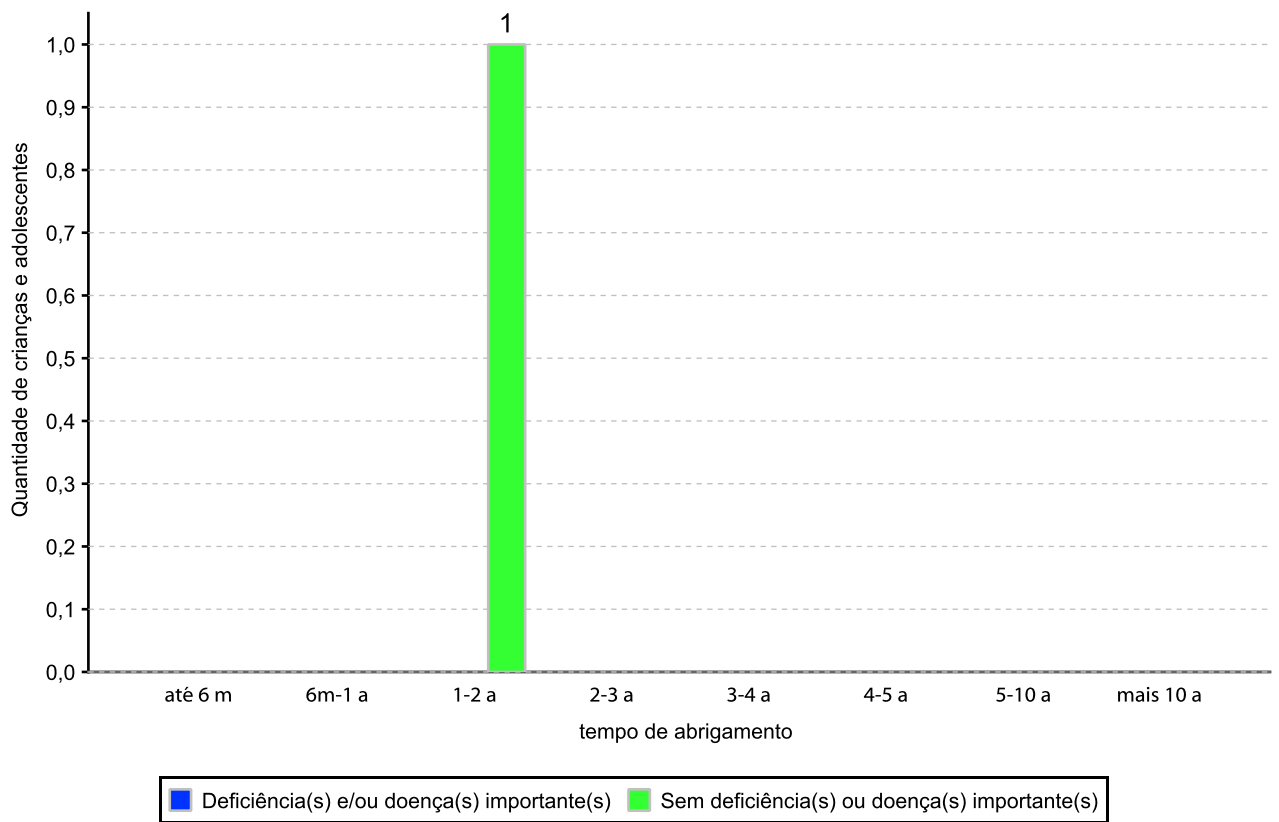
**Crianças e adolescentes aptos à adoção**

Crianças e adolescentes	nº de c/a	%
Órfãos	1	100,00
<b>Total</b>	<b>1</b>	<b>100,00</b>

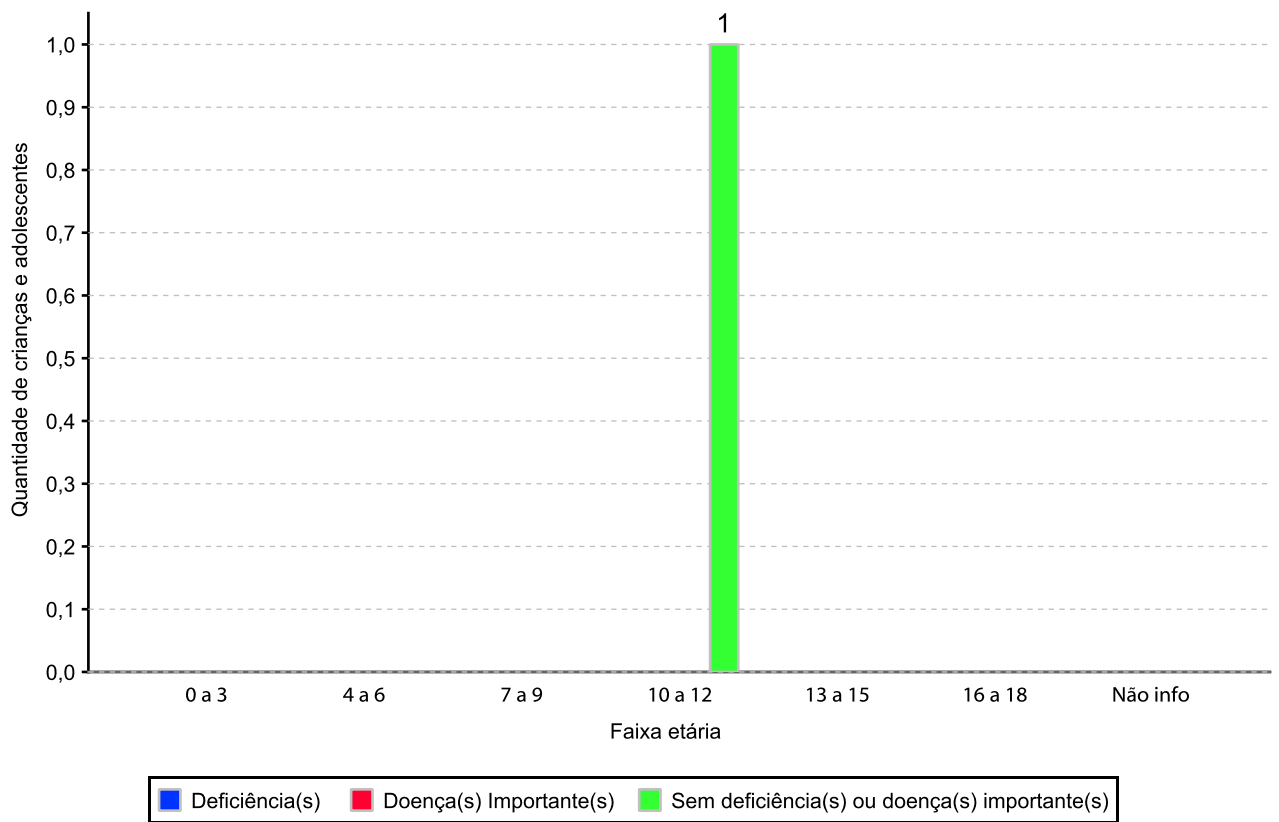
**Perfil dos Aptos à adoção**

<b>Critério</b>	<b>órfãos</b>	<b>DPF</b>	<b>Pais Desconhecidos</b>	<b>Total</b>
<b>Sexo</b>				
Feminino	1	0	0	1
Total	1	0	0	1
<b>Tempo Abrigamento</b>				
há mais de 1 ano e há menos de 2 anos	1	0	0	1
Total	1	0	0	1
<b>Deficiências</b>				
Não	1	0	0	1
Total	1	0	0	1
<b>Faixa Etária</b>				
10 a 12	1	0	0	1
Total	1	0	0	1
<b>Doenças importantes</b>				
Não	1	0	0	1
Total	1	0	0	1

Distribuição por tempo de abrigamento das crianças e adolescentes aptos à adoção em relação aos indicadores de saúde e funcionalidade



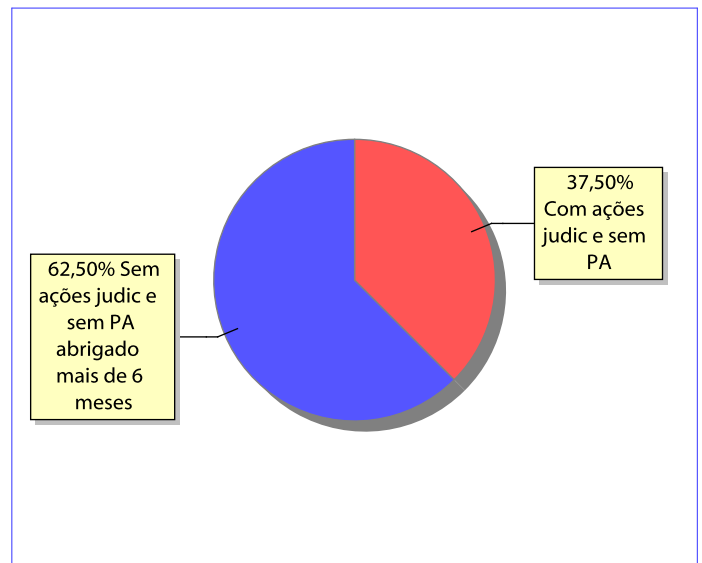
Distribuição por faixa etária das crianças e adolescentes aptos à adoção em relação aos indicadores de saúde e funcionalidade





**Panorama da situação da c/a no sistema de justiça**

	nº de c/a
Com ações judiciais e sem PA na PJIJ	3
Sem ações judiciais e sem PA na PJIJ abrigado mais de 6 meses	5
<b>Total</b>	<b>8</b>

**Distribuição percentual de ações e procedimentos administrativos**


Ações Judiciais / Procedimentos Administrativos (PA) na PJIJ	nº de ações	nº de PA
AÇÃO DE DESTITUIÇÃO DO PODER FAMILIAR	3	0
<b>Total</b>	<b>3</b>	<b>0</b>

Ações Judiciais / Procedimentos Administrativos (PA) na PJIJ por faixa etária	0 a 3	4 a 6	7 a 9	10 a 12	13 a 15	16 a 18	total
AÇÃO DE DESTITUIÇÃO DO PODER FAMILIAR	1	2	0	0	0	0	3
<b>Total</b>	<b>1</b>	<b>2</b>	<b>0</b>	<b>0</b>	<b>0</b>	<b>0</b>	<b>3</b>