

Distribuição da população infanto-juvenil abrigada no Município SÃO FIDÉLIS
Total de abrigos, de crianças e adolescentes e dos aptos à adoção

nº de abrigos	nº de c/a	% de c/a no Estado	aptos à adoção	% aptos à adoção
1	6	0,17	2	33,33

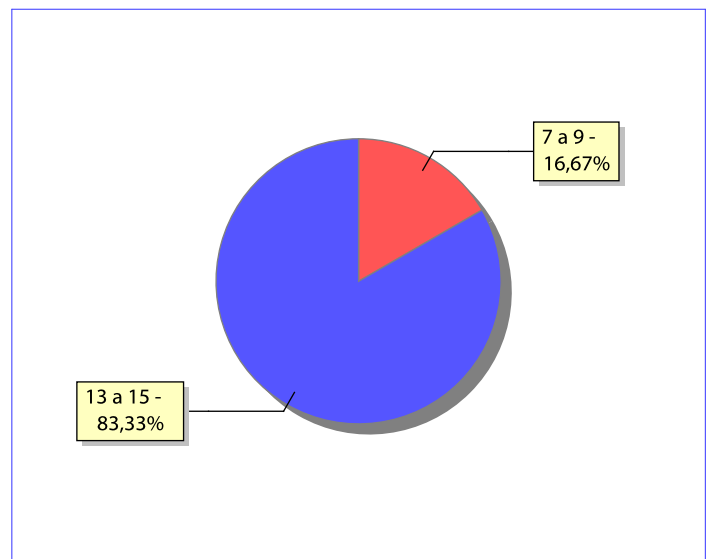
Responsabilidade pelas crianças e adolescentes abrigados
Origem da população infanto-juvenil abrigada no Município analisado

Município	Abrigados	%
SÃO FIDÉLIS	6	100,00

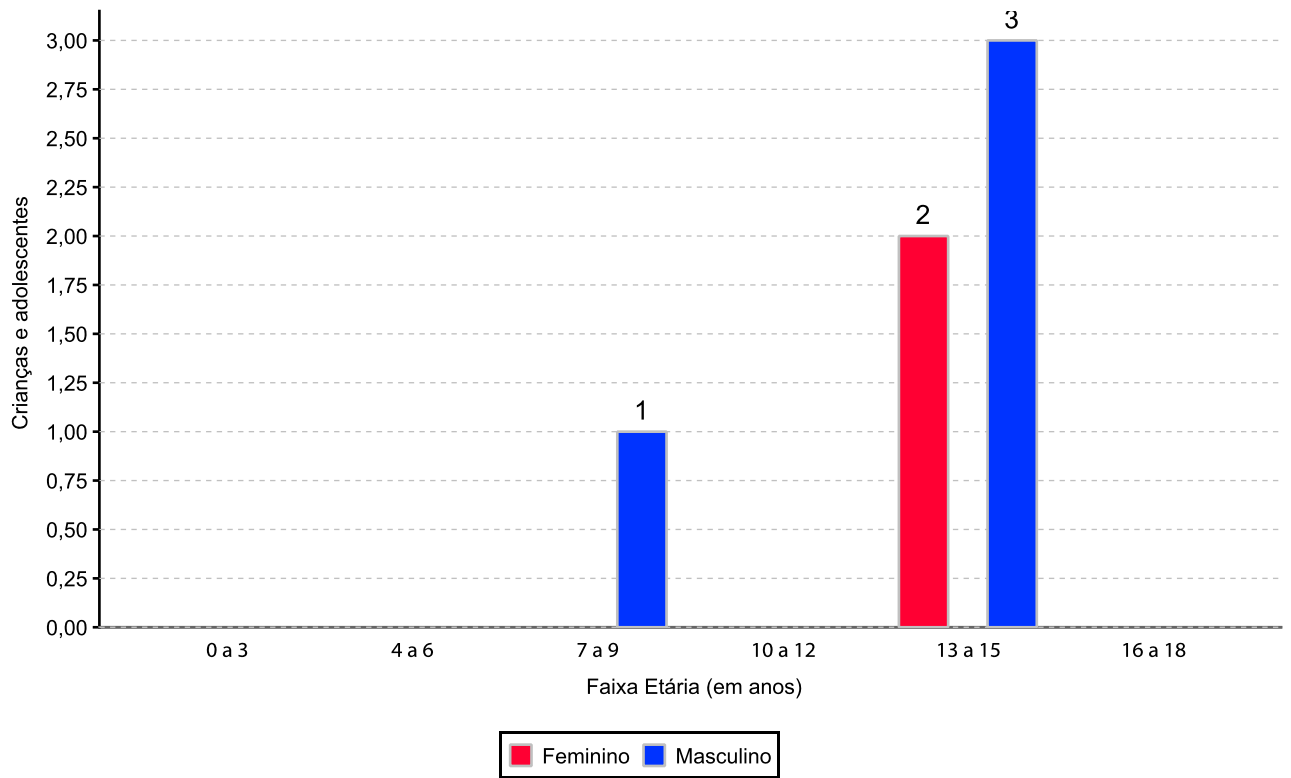
Faixa etária das crianças e adolescentes

Faixa Etária	nº de c/a	%
7 a 9	1	16,67
13 a 15	5	83,33
Total	6	100,00

Percentual de crianças e adolescentes abrigados por faixa etária



Distribuição das crianças e adolescentes abrigados por sexo e faixa etária



Crianças e adolescentes portadores de deficiência

Apresentam deficiência	nº de c/a	%
Sim	1	16,67
Não	5	83,33
Total	6	100,00

Detalhamento das crianças e adolescentes portadores de deficiência

Categoria	nº de c/a	%
deficiência mental	1	100,00
Total	1	100,00

Crianças e adolescentes abrigados que necessitam de tratamento de saúde especial

Necessidade de tratamento de saúde especial	nº de c/a	%
Sim	1	16,67
Não	4	66,67
Não informado	1	16,67
Total	6	100,00

Doenças mais comuns

Doenças mais comuns	Incidência	%
TRANSTORNOS MENTAIS	1	100,00
Total	1	100,00

Tempo de institucionalização das crianças e adolescentes que se encontram em regime de abrigo

Crianças e adolescentes que estão abrigados	nº de c/a	%
há menos de 6 meses	4	66,67
há mais de 6 meses e há menos de 1 ano	1	16,67
há mais de 2 anos e há menos de 3 anos	1	16,67
Total	6	100,00

Motivo de abrigamento

Motivo	nº de c/a	%	feminino	masculino
ABANDONO PELOS PAIS OU RESPONSÁVEIS	2	33,33	0	2
ABUSOS FÍSICOS OU PSICOLÓGICOS CONTRA A CRIANÇA OU ADOLESCENTE	1	16,67	1	0
SITUAÇÃO DE RUA	1	16,67	0	1
TRANSFERÊNCIAS	2	33,33	1	1
Total	6	100,00	2	4

Motivo de desabrigamento

Motivo	nº de c/a	%	feminino	masculino
REINTEGRAÇÃO FAMILIAR	4	80,00	2	2
COLOCAÇÃO EM FAMÍLIA SUBSTITUTA	1	20,00	0	1
Total	5	100,00	2	3

Relação entre visitação e Ação de Destituição do Poder Familiar (DPF)

Situação	Faixa Etária	nº de c/a	%	nº de c/a com DPF
Sem Visita		1	16,67	0
	13 a 15	1	16,67	0
Com Visita		4	66,67	0
	7 a 9	1	16,67	0
	13 a 15	3	50,00	0
Não Informada		1	16,67	0
Total		6	100,00	0

Detalhamento dos vínculos biológicos das crianças e adolescentes abrigados

Crianças e adolescentes	nº de c/a	%
órfãos	1	16,67
Pai e/ou mãe vivo(s)	4	66,67
Pai e mãe desconhecidos	1	16,67
Total	6	100,00

Detalhamento dos vínculos jurídicos das crianças e adolescentes abrigados Crianças e adolescentes com pai e/ou mãe vivo(s)

Crianças e adolescentes	nº de c/a	%
Sem DPF	4	100,00
Total	4	100,00

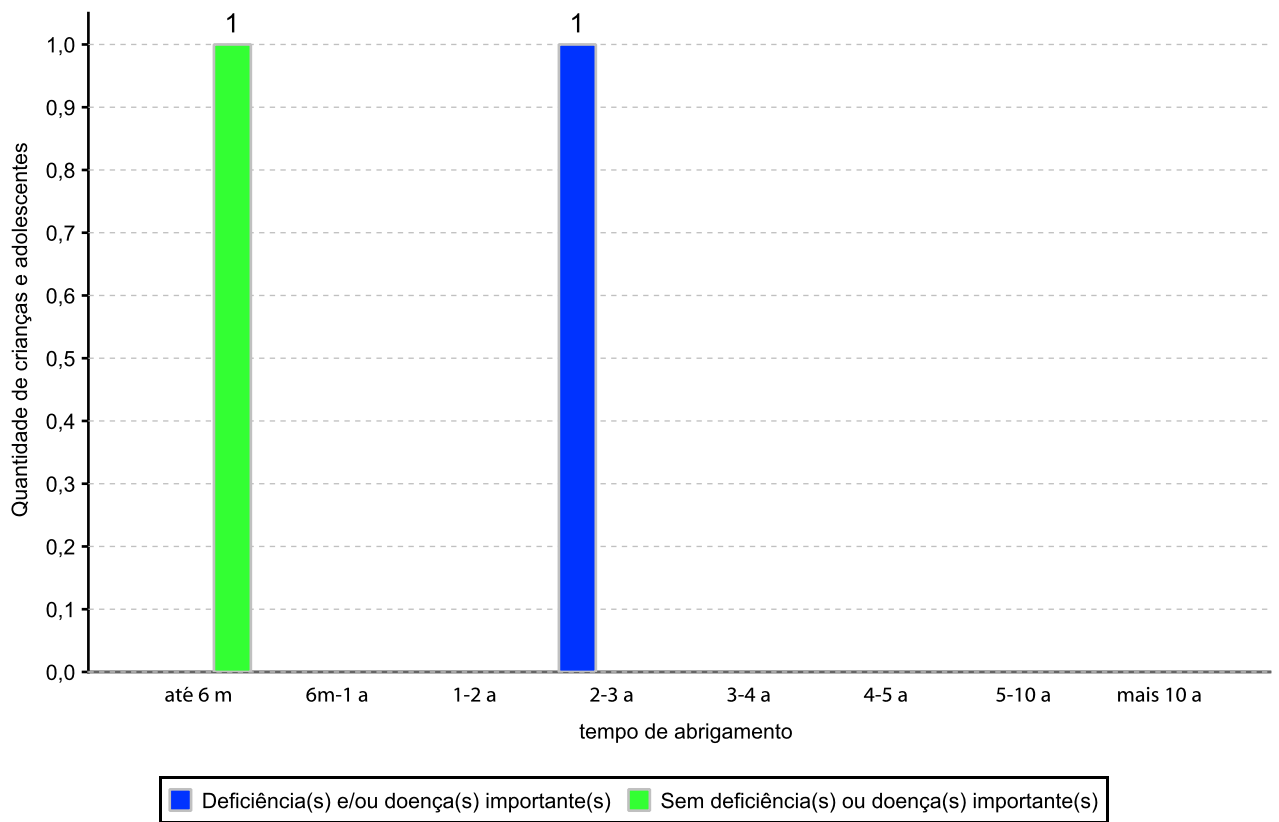
Crianças e adolescentes aptos à adoção

Crianças e adolescentes	nº de c/a	%
Órfãos	1	50,00
Pai e mãe desconhecidos	1	50,00
Total	2	100,00

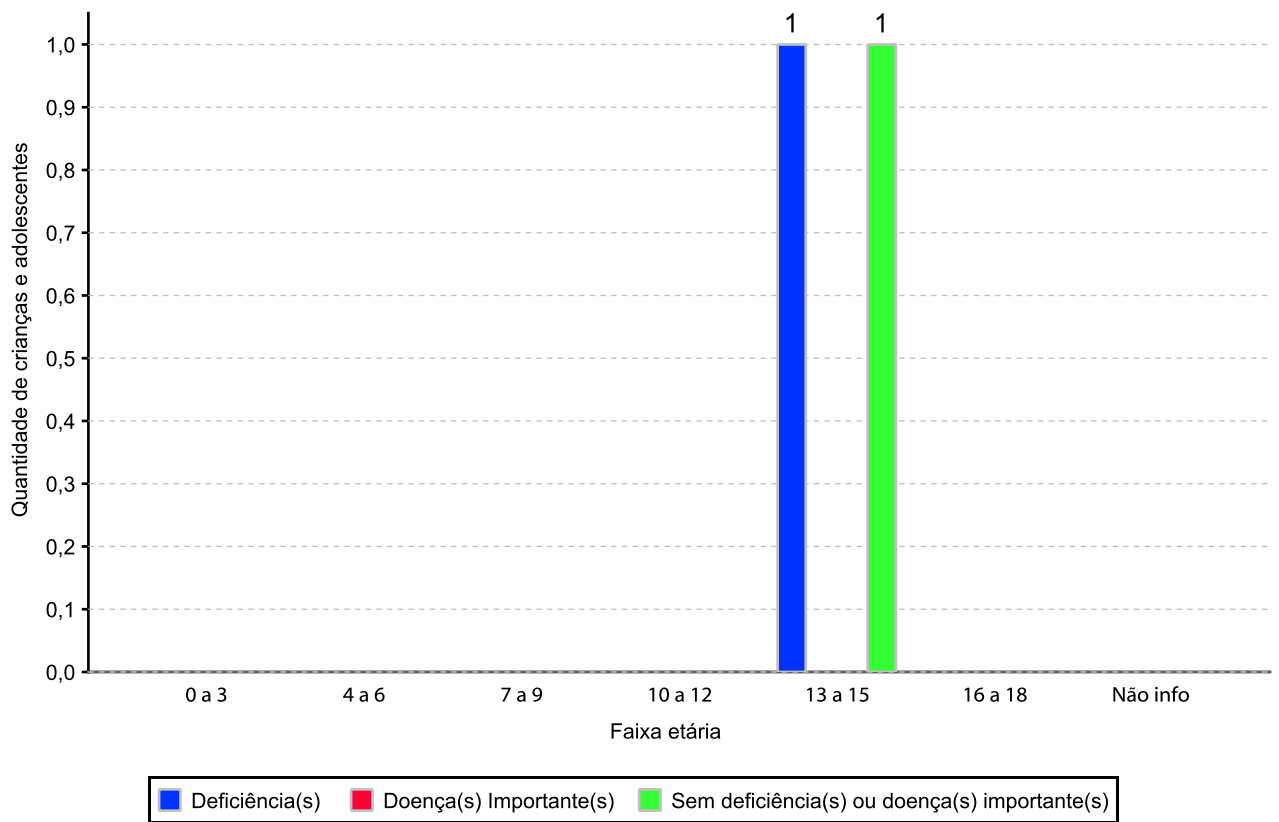
Perfil dos Aptos à adoção

Critério	órfãos	DPF	Pais Desconhecidos	Total
Sexo				
Masculino	1	0	1	2
Total	1	0	1	2
Tempo Abrigamento				
há menos de 6 meses	0	0	1	1
há mais de 2 anos e há menos de 3 anos	1	0	0	1
Total	1	0	1	2
Deficiências				
Não	0	0	1	1
Sim	1	0	0	1
Total	1	0	1	2
Faixa Etária				
13 a 15	1	0	1	2
Total	1	0	1	2
Doenças importantes				
Não	0	0	1	1
Sim	1	0	0	1
Total	1	0	1	2

Distribuição por tempo de abrigamento das crianças e adolescentes aptos à adoção em relação aos indicadores de saúde e funcionalidade

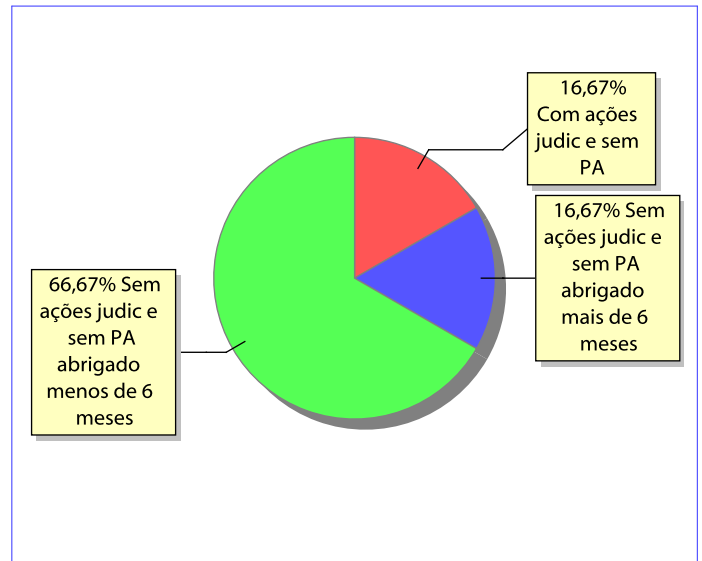


Distribuição por faixa etária das crianças e adolescentes aptos à adoção em relação aos indicadores de saúde e funcionalidade



Panorama da situação da c/a no sistema de justiça

	nº de c/a
Com ações judiciais e sem PA na PJIJ	1
Sem ações judiciais e sem PA na PJIJ abrigado menos de 6 meses	4
Sem ações judiciais e sem PA na PJIJ abrigado mais de 6 meses	1
Total	6

Distribuição percentual de ações e procedimentos administrativos


Ações Judiciais / Procedimentos Administrativos (PA) na PJIJ	nº de ações	nº de PA
REPRESENTAÇÃO EM FACE DOS PAIS OU RESPONSÁVEL (ART. 249, ECA)	1	0
Total	1	0

Ações Judiciais / Procedimentos Administrativos (PA) na PJIJ por faixa etária	0 a 3	4 a 6	7 a 9	10 a 12	13 a 15	16 a 18	total
REPRESENTAÇÃO EM FACE DOS PAIS OU RESPONSÁVEL (ART. 249, ECA)	0	0	1	0	0	0	1
Total	0	0	1	0	0	0	1