

Distribuição da população infanto-juvenil abrigada no Município SILVA JARDIM
Total de abrigos, de crianças e adolescentes e dos aptos à adoção

nº de abrigos	nº de c/a	% de c/a no Estado	aptos à adoção	% aptos à adoção
1	1	0,03	0	0,00

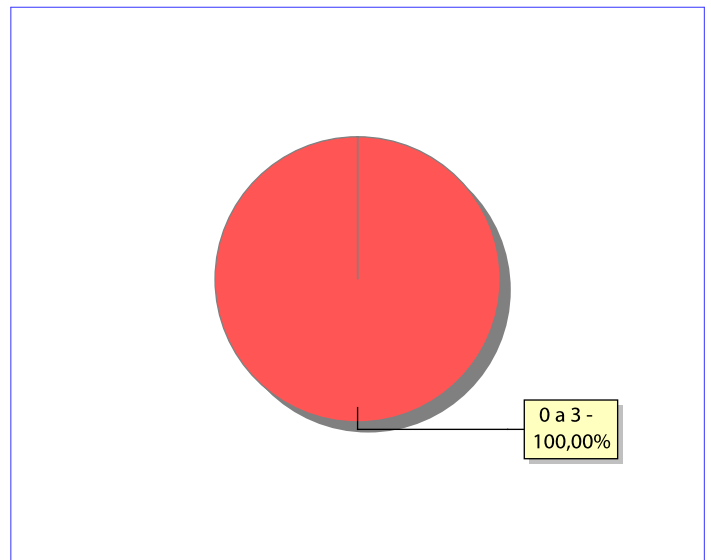
Responsabilidade pelas crianças e adolescentes abrigados
Origem da população infanto-juvenil abrigada no Município analisado

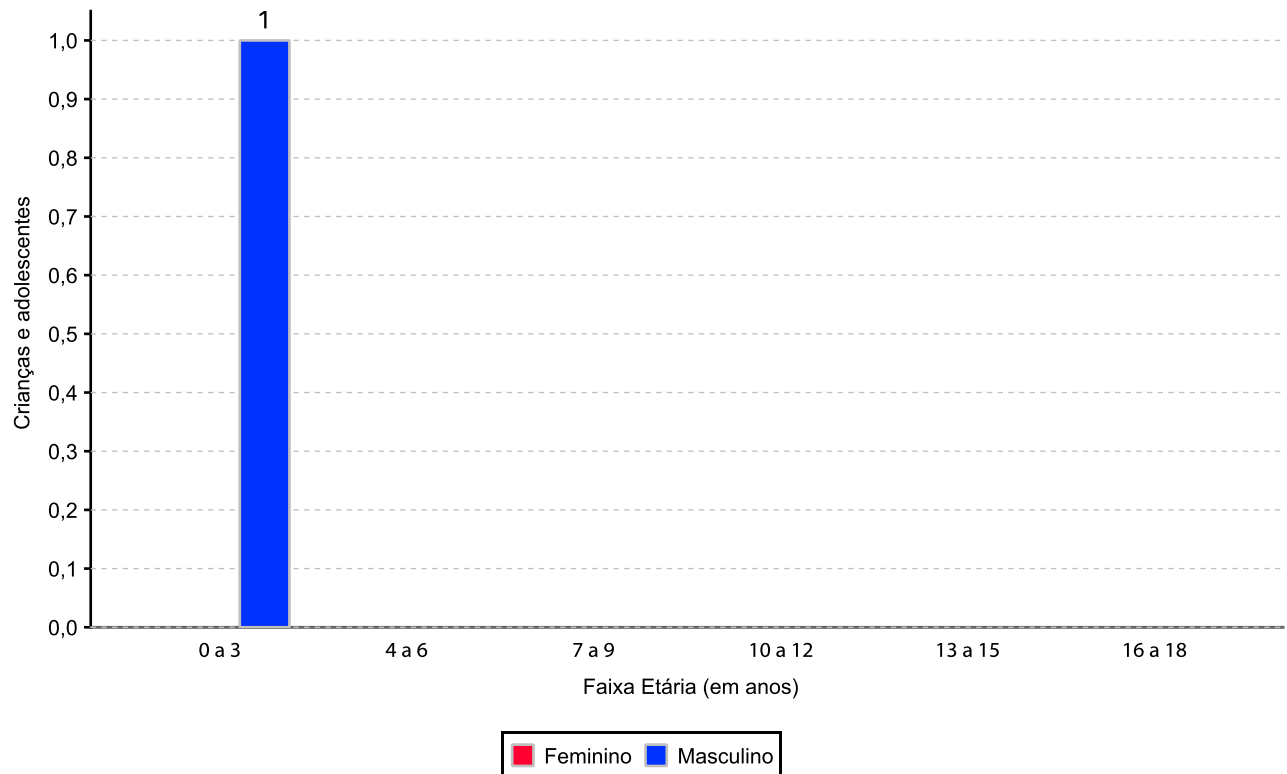
Município	Abrigados	%
SILVA JARDIM	1	100,00

Faixa etária das crianças e adolescentes

Faixa Etária	nº de c/a	%
0 a 3	1	100,00
Total	1	100,00

Percentual de crianças e adolescentes abrigados por faixa etária



Distribuição das crianças e adolescentes abrigados por sexo e faixa etária

Crianças e adolescentes abrigados que necessitam de tratamento de saúde especial

Necessidade de tratamento de saúde especial	nº de c/a	%
Sim	1	100,00
Total	1	100,00

Doenças mais comuns

Doenças mais comuns	Incidência	%
CARDIOPATIAS	1	100,00
Total	1	100,00

Tempo de institucionalização das crianças e adolescentes que se encontram em regime de abrigo

Crianças e adolescentes que estão abrigados	nº de c/a	%
há mais de 2 anos e há menos de 3 anos	1	100,00
Total	1	100,00

Motivo de abrigamento

Motivo	nº de c/a	%	feminino	masculino
NEGLIGÊNCIA	1	100,00	0	1
Total	1	100,00	0	1

Motivo de desabrigamento

Motivo	nº de c/a	%	feminino	masculino
REINTEGRAÇÃO FAMILIAR	6	66,67	5	1
COLOCAÇÃO EM FAMÍLIA SUBSTITUTA	1	11,11	0	1
EVASÃO	1	11,11	0	1
NÃO INFORMADO	1	11,11	1	0
Total	9	100,00	6	3

Relação entre visitação e Ação de Destituição do Poder Familiar (DPF)

Situação	Faixa Etária	nº de c/a	%	nº de c/a com DPF
Sem Visita		1	100,00	1
	0 a 3	1	100,00	1
Total		1	100,00	1

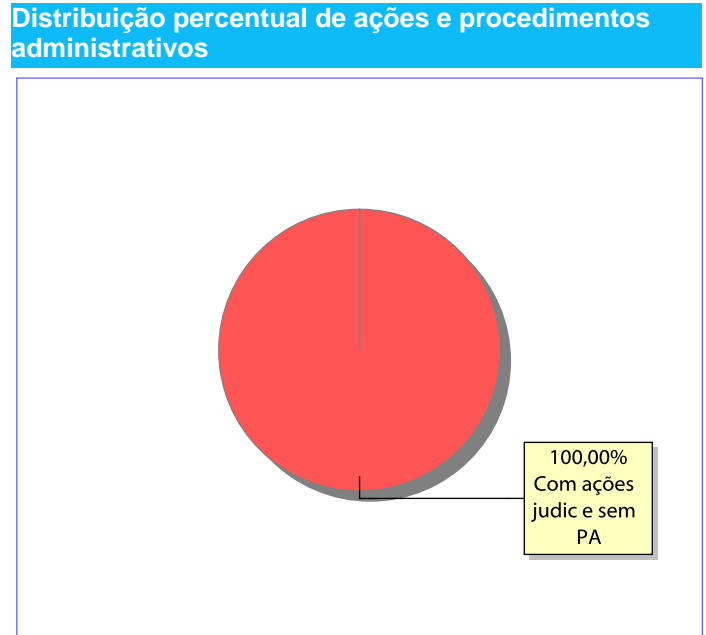
Detalhamento dos vínculos biológicos das crianças e adolescentes abrigados

Crianças e adolescentes	nº de c/a	%
Pai e/ou mãe vivo(s)	1	100,00
Total	1	100,00

Detalhamento dos vínculos jurídicos das crianças e adolescentes abrigados Crianças e adolescentes com pai e/ou mãe vivo(s)

Crianças e adolescentes	nº de c/a	%
Com DPF	1	100,00
Total	1	100,00

Panorama da situação da c/a no sistema de justiça	
	nº de c/a
Com ações judiciais e sem PA na PJIJ	1
Total	1



Ações Judiciais / Procedimentos Administrativos (PA) na PJIJ	nº de ações	nº de PA
AÇÃO DE DESTITUIÇÃO DO PODER FAMILIAR	1	0
Total	1	0

Ações Judiciais / Procedimentos Administrativos (PA) na PJIJ por faixa etária	0 a 3	4 a 6	7 a 9	10 a 12	13 a 15	16 a 18	total
AÇÃO DE DESTITUIÇÃO DO PODER FAMILIAR	1	0	0	0	0	0	1
Total	1	0	0	0	0	0	1