

**Distribuição da população infanto-juvenil abrigada no Município RIO DE JANEIRO  
Total de abrigos, de crianças e adolescentes e dos aptos à adoção**

| nº de abrigos | nº de c/a | % de c/a no Estado | aptos à adoção | % aptos à adoção |
|---------------|-----------|--------------------|----------------|------------------|
| 83            | 1.537     | 43,41              | 90             | 5,86             |

**Responsabilidade pelas crianças e adolescentes abrigados  
Origem da população infanto-juvenil abrigada no Município analisado**

| Município   | Abrigados | %     |
|---|-----------|-------|
| RIO DE JANEIRO 5ª Promotoria Anchieta Barra da Tijuca Pavuna                    | 156       | 10,15 |
| RIO DE JANEIRO 2ª Promotoria Centro Paquetá Portuária Rio Comprido Santa Tereza | 143       | 9,30  |
| RIO DE JANEIRO 12ª Promotoria Ilha do Governador Maré São Cristovão             | 127       | 8,26  |
| RIO DE JANEIRO 10ª Promotoria Santa Cruz  | 125       | 8,13  |
| RIO DE JANEIRO 11ª Promotoria Cidade de Deus Jacarepaguá                        | 123       | 8,00  |
| RIO DE JANEIRO 8ª Promotoria Jacarezinho Penha Ramos Vigário Geral              | 123       | 8,00  |
| RIO DE JANEIRO 9ª Promotoria Complexo do Alemão Inhaúma Méier                   | 119       | 7,74  |
| RIO DE JANEIRO 6ª Promotoria Bangú Realengo                                     | 113       | 7,35  |
| RIO DE JANEIRO 3ª Promotoria Botafogo Copacabana Lagoa Rocinha                  | 109       | 7,09  |
| RIO DE JANEIRO 7ª Promotoria Campo Grande Guaratiba                             | 104       | 6,77  |
| RIO DE JANEIRO 4ª Promotoria Tijuca Vila Isabel                                 | 99        | 6,44  |
| RIO DE JANEIRO 1ª Promotoria Irajá Madureira                                    | 48        | 3,12  |
| DUQUE DE CAXIAS   | 36        | 2,34  |
| NOVA IGUAÇU   | 30        | 1,95  |
| BELFORD ROXO  | 21        | 1,37  |
| SÃO JOÃO DE MERITI  | 19        | 1,24  |
| RIO DE JANEIRO  | 14        | 0,91  |
| MARICÁ  | 4         | 0,26  |
| JAPERI  | 3         | 0,20  |
| MAGÉ  | 3         | 0,20  |
| ANGRA DOS REIS  | 2         | 0,13  |
| CAMPOS DOS GOYTACAZES   | 2         | 0,13  |
| NILÓPOLIS   | 2         | 0,13  |
| SÃO GONÇALO   | 2         | 0,13  |
| BARRA MANSA   | 1         | 0,07  |
| BOM JARDIM  | 1         | 0,07  |
| GUAPIMIRIM  | 1         | 0,07  |
| ITABORAÍ  | 1         | 0,07  |
| ITAGUAÍ   | 1         | 0,07  |
| NITERÓI   | 1         | 0,07  |
| PARACAMBI   | 1         | 0,07  |

**Responsabilidade pelas crianças e adolescentes abrigados**  
**Origem da população infanto-juvenil abrigada no Município analisado**

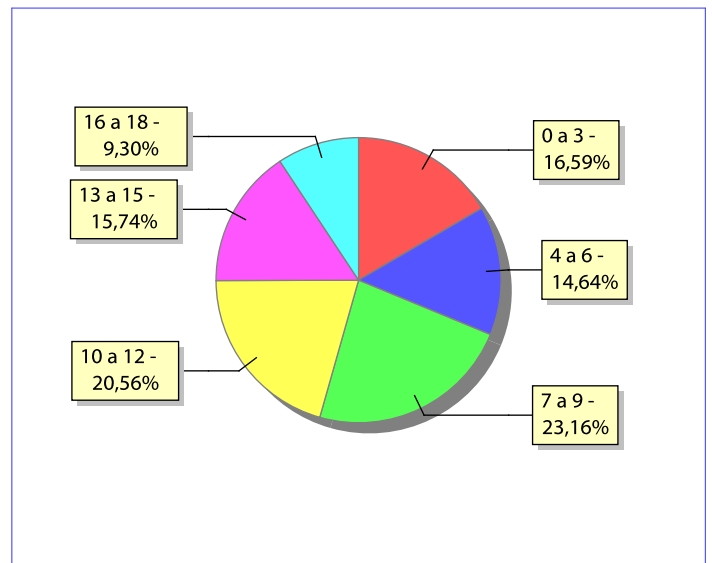
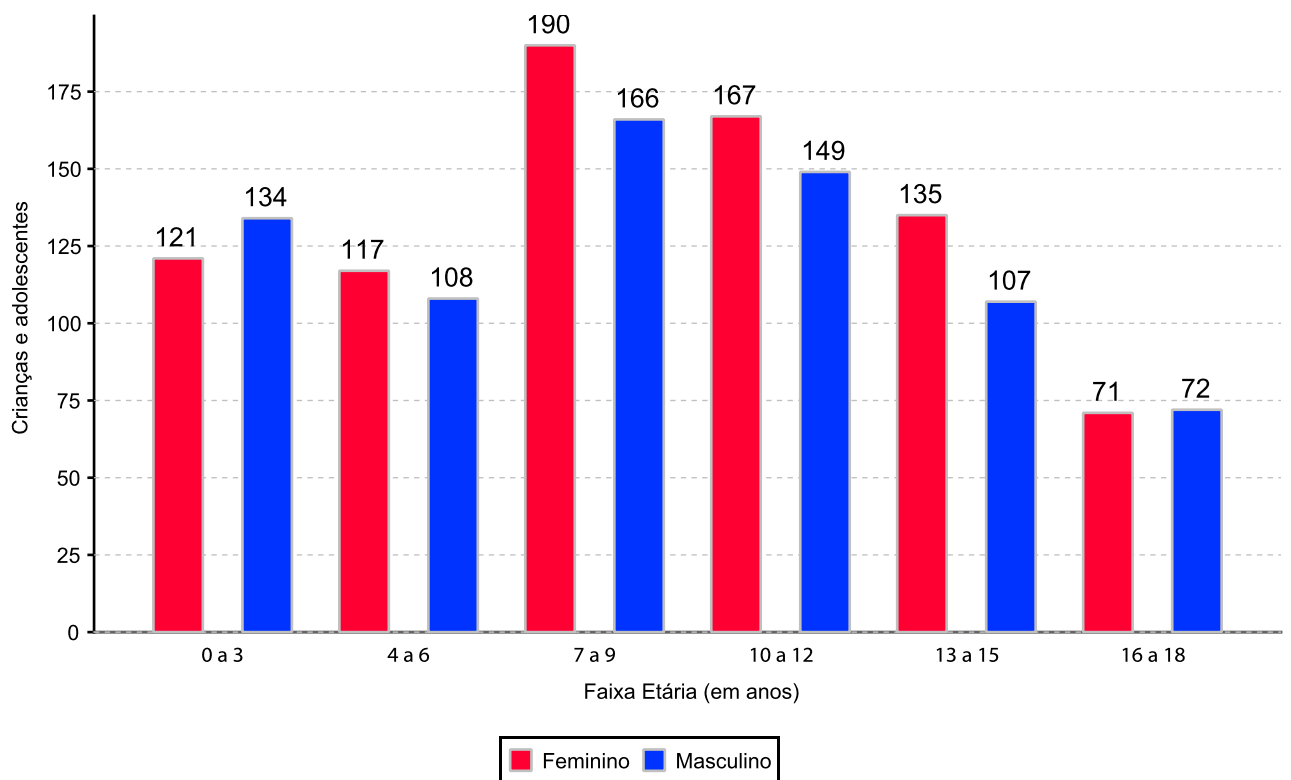
| Município    | Abrigados    | %             |
|--------------|--------------|---------------|
| PORCIÚNCULA  | 1            | 0,07          |
| QUEIMADOS    | 1            | 0,07          |
| TERESÓPOLIS  | 1            | 0,07          |
| <b>Total</b> | <b>1.537</b> | <b>100,00</b> |

**Distribuição da população infanto-juvenil oriunda do Município analisado pelos demais Municípios do Estado**

| Município de localização do abrigado  | Abrigados    | %             |
|---|--------------|---------------|
| RIO DE JANEIRO 12ª Promotoria Ilha do Governador Maré São Cristovão             | 221          | 15,41         |
| RIO DE JANEIRO 3ª Promotoria Botafogo Copacabana Lagoa Rocinha                  | 184          | 12,83         |
| RIO DE JANEIRO 11ª Promotoria Cidade de Deus Jacarepaguá                        | 164          | 11,44         |
| RIO DE JANEIRO 7ª Promotoria Campo Grande Guaratiba                             | 137          | 9,55          |
| RIO DE JANEIRO 5ª Promotoria Anchieta Barra da Tijuca Pavuna                    | 133          | 9,27          |
| RIO DE JANEIRO 9ª Promotoria Complexo do Alemão Inhaúma Méier                   | 126          | 8,79          |
| RIO DE JANEIRO 6ª Promotoria Bangú Realengo                                     | 123          | 8,58          |
| RIO DE JANEIRO 4ª Promotoria Tijuca Vila Isabel                                 | 81           | 5,65          |
| RIO DE JANEIRO 2ª Promotoria Centro Paquetá Portuária Rio Comprido Santa Tereza | 76           | 5,30          |
| RIO DE JANEIRO 10ª Promotoria Santa Cruz  | 75           | 5,23          |
| RIO DE JANEIRO 8ª Promotoria Jacarezinho Penha Ramos Vigário Geral              | 46           | 3,21          |
| RIO DE JANEIRO 1ª Promotoria Irajá Madureira                                    | 37           | 2,58          |
| BARRA MANSA   | 6            | 0,42          |
| PETRÓPOLIS  | 5            | 0,35          |
| NITERÓI   | 3            | 0,21          |
| NOVA IGUAÇU   | 2            | 0,14          |
| VASSOURAS   | 2            | 0,14          |
| AREAL   | 2            | 0,14          |
| DUQUE DE CAXIAS   | 2            | 0,14          |
| ANGRA DOS REIS  | 2            | 0,14          |
| PATY DO ALFERES   | 1            | 0,07          |
| SÃO GONÇALO   | 1            | 0,07          |
| SEROPÉDICA  | 1            | 0,07          |
| CACHOEIRAS DE MACACU  | 1            | 0,07          |
| TERESÓPOLIS   | 1            | 0,07          |
| PARAÍBA DO SUL  | 1            | 0,07          |
| CAMPOS DOS GOYTACAZES   | 1            | 0,07          |
| <b>Total</b>  | <b>1.434</b> | <b>100,00</b> |

**Faixa etária das crianças e adolescentes**

| Faixa Etária | nº de c/a    | %             |
|--------------|--------------|---------------|
| 0 a 3        | 255          | 16,59         |
| 4 a 6        | 225          | 14,64         |
| 7 a 9        | 356          | 23,16         |
| 10 a 12      | 316          | 20,56         |
| 13 a 15      | 242          | 15,74         |
| 16 a 18      | 143          | 9,30          |
| <b>Total</b> | <b>1.537</b> | <b>100,00</b> |

**Percentual de crianças e adolescentes abrigados por faixa etária**

**Distribuição das crianças e adolescentes abrigados por sexo e faixa etária**


### Crianças e adolescentes portadores de deficiência

| Apresentam deficiência | nº de c/a    | %             |
|------------------------|--------------|---------------|
| Sim                    | 100          | 6,51          |
| Não                    | 1.437        | 93,49         |
| <b>Total</b>           | <b>1.537</b> | <b>100,00</b> |

### Detalhamento das crianças e adolescentes portadores de deficiência

| Categoria                               | nº de c/a  | %             |
|---|------------|---------------|
| deficiência múltipla                    | 36         | 36,00         |
| outros                                  | 26         | 26,00         |
| deficiência mental                      | 24         | 24,00         |
| deficiência auditiva/deficiência visual | 10         | 10,00         |
| deficiência física                      | 4          | 4,00          |
| <b>Total</b>                            | <b>100</b> | <b>100,00</b> |

## Crianças e adolescentes abrigados que necessitam de tratamento de saúde especial

| Necessidade de tratamento de saúde especial | nº de c/a    | %             |
|---|--------------|---------------|
| Sim   | 227          | 14,77         |
| Não   | 1.129        | 73,45         |
| Não informado                               | 181          | 11,78         |
| <b>Total</b>                                | <b>1.537</b> | <b>100,00</b> |

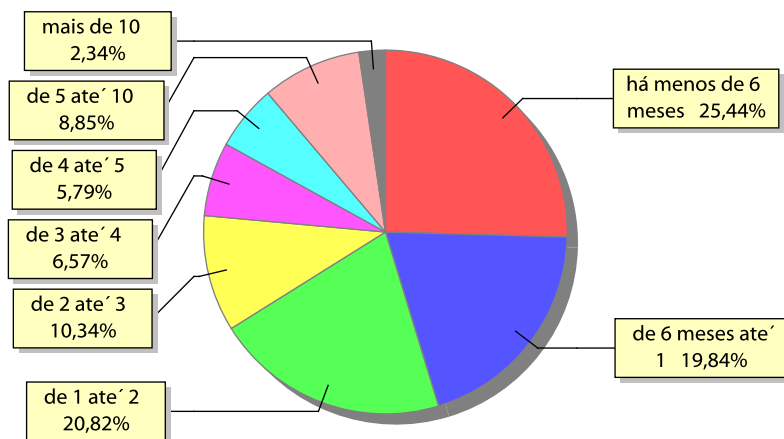
## Doenças mais comuns

| Doenças mais comuns  | Incidência | %             |
|--|------------|---------------|
| TRANSTORNOS MENTAIS  | 57         | 19,86         |
| DIFICULDADES FONOAUDIOLÓGICAS (TRATAMENTO FONOAUDIOLÓGICO)         | 50         | 17,42         |
| HIV Positivo   | 37         | 12,89         |
| DIFICULDADES PSICO-MOTORAS (TRATAMENTO ACOMPANHAMENTO PSICOLÓGICO) | 32         | 11,15         |
| ASMA OU BRONQUITE  | 12         | 4,18          |
| ENCEFALOPATIA  | 12         | 4,18          |
| DEPENDÊNCIA QUÍMICA (ÁLCOOL OU DROGAS)                             | 11         | 3,83          |
| DOENÇAS DA PELE  | 8          | 2,79          |
| OUTRAS DOENÇAS   | 8          | 2,79          |
| DOENÇAS DO APARELHO DIGESTIVO                                      | 6          | 2,09          |
| EPILEPSIA  | 6          | 2,09          |
| ALERGIA  | 5          | 1,74          |
| DESNUTRIÇÃO  | 5          | 1,74          |
| ANEMIA FALCIFORME  | 4          | 1,39          |
| CARDIOPATIAS   | 3          | 1,05          |
| SÍNDROME DO ALCOOLISMO FETAL                                       | 3          | 1,05          |
| CÂNCER   | 2          | 0,70          |
| DOENÇAS HORMONAIAS   | 2          | 0,70          |
| DIABETES   | 1          | 0,35          |
| DOENÇAS RESPIRATÓRIAS  | 1          | 0,35          |
| DST (DOENÇAS SEXUALMENTE TRANSMISSÍVEIS)                           | 1          | 0,35          |
| TRATAMENTO OFTALMOLÓGICO   | 1          | 0,35          |
| TUBERCULOSE  | 1          | 0,35          |
| <b>Total</b>   | <b>287</b> | <b>100,00</b> |

## Tempo de institucionalização das crianças e adolescentes que se encontram em regime de abrigo

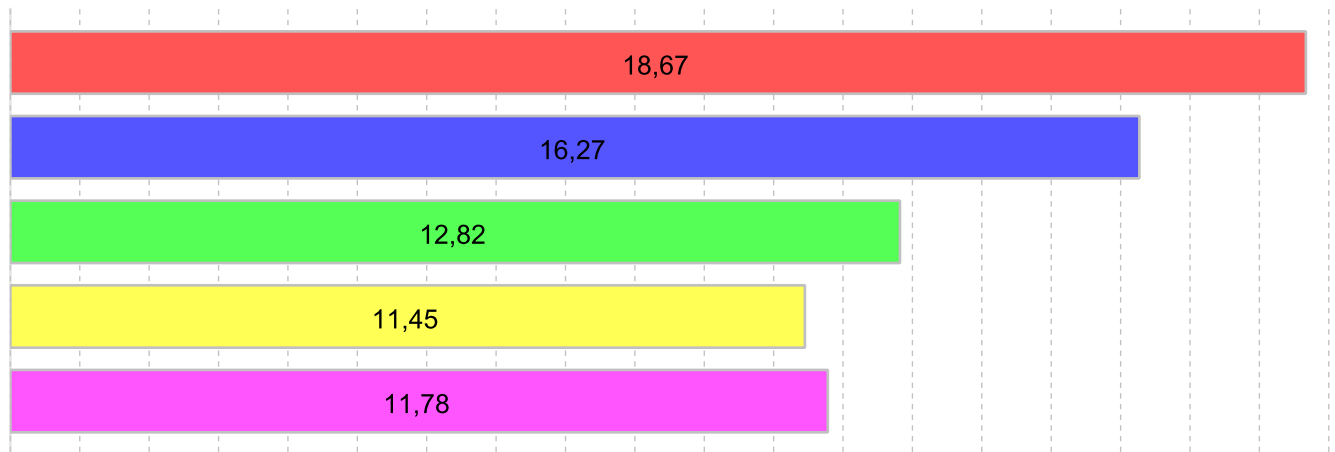
| Crianças e adolescentes que estão abrigados | nº de c/a    | %             |
|---|--------------|---------------|
| há menos de 6 meses                         | 391          | 25,44         |
| há mais de 6 meses e há menos de 1 ano      | 305          | 19,84         |
| há mais de 1 ano e há menos de 2 anos       | 320          | 20,82         |
| há mais de 2 anos e há menos de 3 anos      | 159          | 10,34         |
| há mais de 3 anos e há menos de 4 anos      | 101          | 6,57          |
| há mais de 4 anos e há menos de 5 anos      | 89           | 5,79          |
| há mais de 5 anos e há menos de 10 anos     | 136          | 8,85          |
| há mais de 10 anos                          | 36           | 2,34          |
| <b>Total</b>                                | <b>1.537</b> | <b>100,00</b> |

### Percentual – tempo de abrigamento



**Motivo de abrigamento**

| Motivo   | nº de c/a    | %             | feminino   | masculino  |
|--|--------------|---------------|------------|------------|
| OUTROS   | 287          | 18,67         | 176        | 111        |
| NEGLIGÊNCIA  | 250          | 16,27         | 117        | 133        |
| CARÊNCIA DE RECURSOS MATERIAIS DA FAMÍLIA OU RESPONSÁVEIS      | 197          | 12,82         | 122        | 75         |
| ABANDONO PELOS PAIS OU RESPONSÁVEIS                            | 176          | 11,45         | 83         | 93         |
| SITUAÇÃO DE RUA  | 129          | 8,39          | 59         | 70         |
| ABUSOS FÍSICOS OU PSICOLÓGICOS CONTRA A CRIANÇA OU ADOLESCENTE | 88           | 5,73          | 43         | 45         |
| RISCO DE VIDA NA COMUNIDADE                                    | 38           | 2,47          | 15         | 23         |
| FALTA DE CRECHE OU ESCOLA EM HORÁRIO INTEGRAL                  | 30           | 1,95          | 16         | 14         |
| ABUSO SEXUAL / SUSPEITA DE ABUSO SEXUAL                        | 28           | 1,82          | 20         | 8          |
| ORFANDADE  | 27           | 1,76          | 11         | 16         |
| PAIS OU RESPONSÁVEIS DEPENDENTES QUÍMICOS OU ALCOOLISTAS       | 24           | 1,56          | 14         | 10         |
| GENITOR(ES) ABRIGADO(S) COM O FILHO                            | 16           | 1,04          | 8          | 8          |
| CONFLITOS NO AMBIENTE FAMILIAR                                 | 15           | 0,98          | 11         | 4          |
| RESPONSÁVEL IMPOSSIBILITADO DE CUIDAR POR MOTIVO DE DOENÇA     | 15           | 0,98          | 8          | 7          |
| RESPONSÁVEL CUMPRINDO PENA PRIVATIVA DE LIBERDADE              | 13           | 0,85          | 3          | 10         |
| EM RAZÃO DE SUA CONDUTA  | 12           | 0,78          | 7          | 5          |
| DEVOLUÇÃO POR TENTATIVA DE COLOCAÇÃO FAMILIAR MAL SUCEDIDA     | 6            | 0,39          | 3          | 3          |
| USO ABUSIVO DE DROGAS OU ÁLCOOL                                | 5            | 0,33          | 2          | 3          |
| TRANSFERÊNCIAS   | 181          | 11,78         | 83         | 98         |
| <b>Total</b>   | <b>1.537</b> | <b>100,00</b> | <b>801</b> | <b>736</b> |

**Percentual – motivo de abrigamento**


■ OUTROS 18,67% 
 ■ NEGLIGÊNCIA 16,27% 
 ■ CARÊNCIA DE RECURSOS MATERIAIS DA FAMÍLIA OU RESPONSÁVEIS 12,82% 
 ■ ABANDONO PELOS PAIS OU RESPONSÁVEIS 11,45% 
 ■ TRANSFERÊNCIAS 11,78%

**Motivo de desabrigamento**

| Motivo   | nº de c/a    | %             | feminino     | masculino    |
|--|--------------|---------------|--------------|--------------|
| NÃO INFORMADO                                  | 674          | 30,96         | 309          | 365          |
| REINTEGRAÇÃO FAMILIAR                          | 606          | 27,84         | 308          | 298          |
| EVASÃO   | 462          | 21,22         | 186          | 276          |
| COLOCAÇÃO EM FAMÍLIA SUBSTITUTA                | 240          | 11,02         | 125          | 115          |
| ALCANÇOU A MAIORIDADE                          | 79           | 3,63          | 47           | 32           |
| OUTROS   | 73           | 3,35          | 31           | 42           |
| TRANSFERÊNCIA PARA OUTRO REGIME DE ATENDIMENTO | 40           | 1,84          | 18           | 22           |
| ÓBITO  | 3            | 0,14          | 2            | 1            |
| <b>Total</b>                                   | <b>2.177</b> | <b>100,00</b> | <b>1.026</b> | <b>1.151</b> |



### Relação entre visitação e Ação de Destituição do Poder Familiar (DPF)

| Situação             | Faixa Etária | nº de c/a    | %             | nº de c/a com DPF |
|----------------------|--------------|--------------|---------------|-------------------|
| <b>Sem Visita</b>    |              | <b>904</b>   | <b>58,80</b>  | <b>208</b>        |
|                      | 0 a 3        | 125          | 8,13          | 45                |
|                      | 4 a 6        | 131          | 8,52          | 36                |
|                      | 7 a 9        | 241          | 15,68         | 41                |
|                      | 10 a 12      | 204          | 13,27         | 36                |
|                      | 13 a 15      | 125          | 8,13          | 32                |
|                      | 16 a 18      | 78           | 5,07          | 18                |
| <b>Com Visita</b>    |              | <b>602</b>   | <b>39,17</b>  | <b>166</b>        |
|                      | 0 a 3        | 126          | 8,20          | 35                |
|                      | 4 a 6        | 92           | 5,99          | 31                |
|                      | 7 a 9        | 112          | 7,29          | 32                |
|                      | 10 a 12      | 111          | 7,22          | 28                |
|                      | 13 a 15      | 107          | 6,96          | 27                |
|                      | 16 a 18      | 54           | 3,51          | 13                |
| <b>Não Informada</b> |              | <b>31</b>    | <b>2,03</b>   | <b>0</b>          |
| <b>Total</b>         |              | <b>1.537</b> | <b>100,00</b> | <b>374</b>        |

### Detalhamento dos vínculos biológicos das crianças e adolescentes abrigados

| Crianças e adolescentes | nº de c/a    | %             |
|-------------------------|--------------|---------------|
| órfãos                  | 59           | 3,84          |
| Pai e/ou mãe vivo(s)    | 1.460        | 94,99         |
| Pai e mãe desconhecidos | 18           | 1,17          |
| <b>Total</b>            | <b>1.537</b> | <b>100,00</b> |

### Detalhamento dos vínculos jurídicos das crianças e adolescentes abrigados Crianças e adolescentes com pai e/ou mãe vivo(s)

| Crianças e adolescentes       | nº de c/a    | %             |
|-------------------------------|--------------|---------------|
| Sem DPF                       | 1.093        | 74,86         |
| Com DPF                       | 354          | 24,25         |
| Com DPF transitada em julgado | 13           | 0,89          |
| <b>Total</b>                  | <b>1.460</b> | <b>100,00</b> |

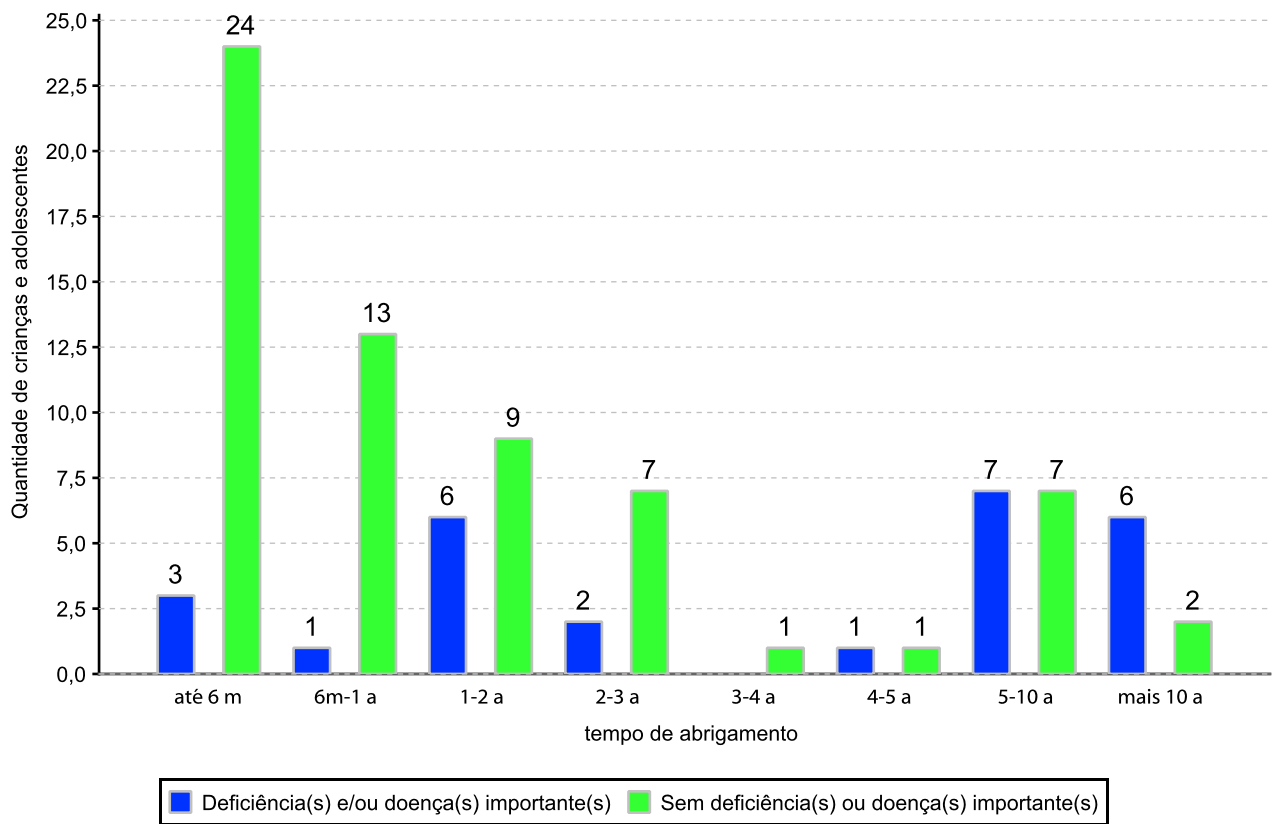
## Crianças e adolescentes aptos à adoção

| Crianças e adolescentes       | nº de c/a | %             |
|-------------------------------|-----------|---------------|
| Órfãos                        | 59        | 65,56         |
| Pai e mãe desconhecidos       | 18        | 20,00         |
| Com DPF transitada em julgado | 13        | 14,44         |
| <b>Total</b>                  | <b>90</b> | <b>100,00</b> |

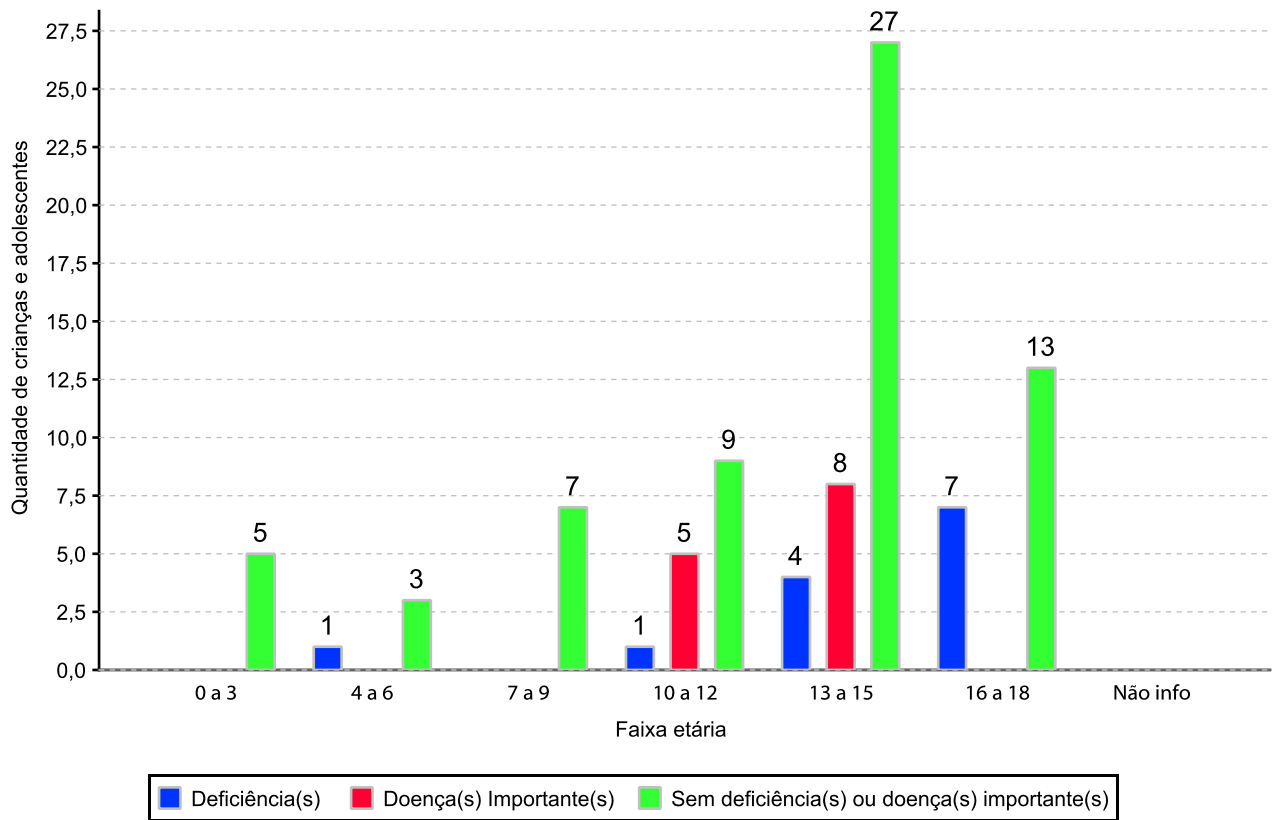
## Perfil dos Aptos à adoção

| Critério                                | órfãos | DPF | Pais Desconhecidos | Total |
|---|--------|-----|--------------------|-------|
| <b>Sexo</b>                             |        |     |                    |       |
| Feminino                                | 30     | 8   | 7                  | 45    |
| Masculino                               | 29     | 5   | 11                 | 45    |
| Total                                   | 59     | 13  | 18                 | 90    |
| <b>Tempo Abrigamento</b>                |        |     |                    |       |
| há menos de 6 meses                     | 11     | 1   | 15                 | 27    |
| há mais de 6 meses e há menos de 1 ano  | 10     | 3   | 1                  | 14    |
| há mais de 1 ano e há menos de 2 anos   | 14     | 0   | 1                  | 15    |
| há mais de 2 anos e há menos de 3 anos  | 5      | 3   | 1                  | 9     |
| há mais de 3 anos e há menos de 4 anos  | 1      | 0   | 0                  | 1     |
| há mais de 4 anos e há menos de 5 anos  | 2      | 0   | 0                  | 2     |
| há mais de 5 anos e há menos de 10 anos | 9      | 5   | 0                  | 14    |
| há mais de 10 anos                      | 7      | 1   | 0                  | 8     |
| Total                                   | 59     | 13  | 18                 | 90    |
| <b>Deficiências</b>                     |        |     |                    |       |
| Não                                     | 51     | 9   | 17                 | 77    |
| Sim                                     | 8      | 4   | 1                  | 13    |
| Total                                   | 59     | 13  | 18                 | 90    |
| <b>Faixa Etária</b>                     |        |     |                    |       |
| 0 a 3                                   | 0      | 1   | 4                  | 5     |
| 4 a 6                                   | 1      | 1   | 2                  | 4     |
| 7 a 9                                   | 2      | 2   | 3                  | 7     |
| 10 a 12                                 | 12     | 2   | 1                  | 15    |
| 13 a 15                                 | 28     | 4   | 7                  | 39    |
| 16 a 18                                 | 16     | 3   | 1                  | 20    |
| Total                                   | 59     | 13  | 18                 | 90    |
| <b>Doenças importantes</b>              |        |     |                    |       |
| Não                                     | 42     | 11  | 18                 | 71    |
| Sim                                     | 17     | 2   | 0                  | 19    |
| Total                                   | 59     | 13  | 18                 | 90    |

Distribuição por tempo de abrigamento das crianças e adolescentes aptos à adoção em relação aos indicadores de saúde e funcionalidade

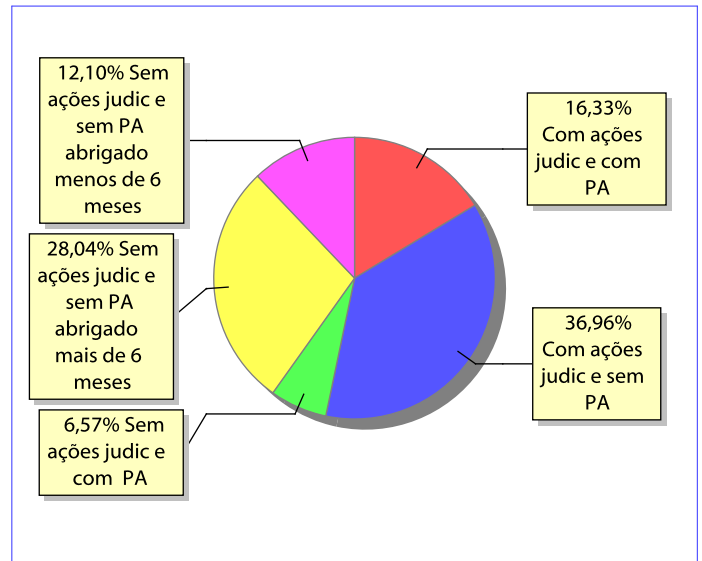


Distribuição por faixa etária das crianças e adolescentes aptos à adoção em relação aos indicadores de saúde e funcionalidade



**Panorama da situação da c/a no sistema de justiça**

|  | nº de c/a    |
|--|--------------|
| Com ações judiciais e com PA na PJIJ                           | 251          |
| Com ações judiciais e sem PA na PJIJ                           | 568          |
| Sem ações judiciais e com PA na PJIJ                           | 101          |
| Sem ações judiciais e sem PA na PJIJ abrigado menos de 6 meses | 186          |
| Sem ações judiciais e sem PA na PJIJ abrigado mais de 6 meses  | 431          |
| <b>Total</b>   | <b>1.537</b> |

**Distribuição percentual de ações e procedimentos administrativos**


| Ações Judiciais / Procedimentos Administrativos (PA) na PJIJ   | nº de ações  | nº de PA   |
|--|--------------|------------|
| REPRESENTAÇÃO EM FACE DOS PAIS OU RESPONSÁVEL (ART. 249, ECA)  | 407          | 0          |
| AÇÃO DE DESTITUIÇÃO DO PODER FAMILIAR  | 405          | 0          |
| AÇÃO DE GUARDA JUDICIAL  | 272          | 0          |
| AÇÃO DE ALIMENTOS EM FACE DOS PAIS OU RESPONSÁVEL  | 45           | 0          |
| AÇÃO DE ADOÇÃO   | 44           | 0          |
| AÇÃO DE REGISTRO CIVIL DE NASCIMENTO   | 40           | 0          |
| AÇÃO DE BUSCA E APREENSÃO  | 33           | 0          |
| AÇÃO CIVIL PÚBLICA PARA PROTEÇÃO DE DIREITO INDIVIDUAL (moradia, inclusão em programa de auxílio, etc) | 5            | 0          |
| AÇÃO DE TUTELA   | 4            | 0          |
| AÇÃO DE SUSPENSÃO DO PODER FAMILIAR (ART.24 ECA)   | 2            | 0          |
| PROCEDIMENTO ADMINISTRATIVO NA PROMOTORIA COM AÇÃO JUDICIAL  | 0            | 262        |
| PROCEDIMENTO ADMINISTRATIVO NA PROMOTORIA SEM AÇÃO JUDICIAL  | 0            | 108        |
| <b>Total</b>   | <b>1.257</b> | <b>370</b> |

| Ações Judiciais / Procedimentos Administrativos (PA) na PJIJ por faixa etária                          | 0 a 3      | 4 a 6      | 7 a 9      | 10 a 12    | 13 a 15    | 16 a 18    | total       |
|--|------------|------------|------------|------------|------------|------------|-------------|
| REPRESENTAÇÃO EM FACE DOS PAIS OU RESPONSÁVEL (ART. 249, ECA)  | 58         | 83         | 89         | 64         | 68         | 45         | 407         |
| AÇÃO DE DESTITUIÇÃO DO PODER FAMILIAR  | 91         | 70         | 81         | 67         | 63         | 33         | 405         |
| AÇÃO DE GUARDA JUDICIAL  | 56         | 50         | 71         | 46         | 32         | 17         | 272         |
| AÇÃO DE ALIMENTOS EM FACE DOS PAIS OU RESPONSÁVEL  | 2          | 11         | 11         | 8          | 8          | 5          | 45          |
| AÇÃO DE ADOÇÃO   | 7          | 10         | 9          | 3          | 13         | 2          | 44          |
| AÇÃO DE REGISTRO CIVIL DE NASCIMENTO   | 11         | 8          | 8          | 6          | 5          | 2          | 40          |
| AÇÃO DE BUSCA E APREENSÃO  | 11         | 10         | 4          | 4          | 2          | 2          | 33          |
| AÇÃO CIVIL PÚBLICA PARA PROTEÇÃO DE DIREITO INDIVIDUAL (moradia, inclusão em programa de auxílio, etc) | 2          | 1          | 2          | 0          | 0          | 0          | 5           |
| AÇÃO DE TUTELA   | 0          | 0          | 0          | 0          | 2          | 2          | 4           |
| AÇÃO DE SUSPENSÃO DO PODER FAMILIAR (ART.24 ECA)   | 1          | 1          | 0          | 0          | 0          | 0          | 2           |
| PROCEDIMENTO ADMINISTRATIVO NA PROMOTORIA COM AÇÃO JUDICIAL  | 44         | 63         | 49         | 35         | 45         | 26         | 262         |
| PROCEDIMENTO ADMINISTRATIVO NA PROMOTORIA SEM AÇÃO JUDICIAL  | 24         | 14         | 23         | 14         | 20         | 13         | 108         |
| <b>Total</b>   | <b>307</b> | <b>321</b> | <b>347</b> | <b>247</b> | <b>258</b> | <b>147</b> | <b>1627</b> |